

N. 6178
TAB. 13
ANNESSO 16

CAMERA DEI DEPUTATI

DISEGNO DI LEGGE

APPROVATO DAL SENATO DELLA REPUBBLICA

l'11 novembre 2005 (v. stampato Senato n. 3614)

PRESENTATO DAL MINISTRO DELL'ECONOMIA E DELLE FINANZE

(TREMONTI)

Bilancio di previsione dello Stato per l'anno finanziario 2006
e bilancio pluriennale per il triennio 2006-2008

TABELLA n. 13

**Stato di previsione del Ministero delle politiche agricole e forestali
per l'anno finanziario 2006**

ANNESSO N. 16

CONTO CONSUNTIVO

ISTITUTO SPERIMENTALE PER L'ENOLOGIA – ASTI

ESERCIZIO FINANZIARIO 2004

PAGINA BIANCA

TABELLA N. 13

**Stato di previsione del Ministero delle politiche agricole e forestali
per l'anno finanziario 2006**

ANNESSO N. 16

CONTO CONSUNTIVO

ISTITUTO SPERIMENTALE PER L'ENOLOGIA – ASTI

ESERCIZIO FINANZIARIO 2004

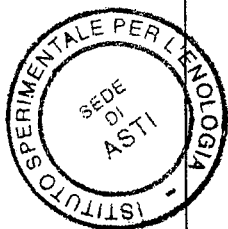
PAGINA BIANCA

CONTO ECONOMICO PER L'ESERCIZIO (I parte)

ENTRATA	Competenza	SPESA	Competenza
1. TITOLO I - ENTRATE CONTRIBUTIVE		1. TITOLO I - SPESE CORRENTI	
CATEGORIA 1 - ALIQUOTE CONTRIBUTIVE A CARICO DEI DATORI DI LAVORO E/O DEGLI ISCRITTI	0,00	CATEGORIA 1 - SPESE PER GLI ORGANI DELL'ENTE	48.999,06
CATEGORIA 2 - QUOTA DI PARTECIPAZIONE DEGLI ISCRITTI ALL'ONERE DI SPECIFICHE GESTIONI	0,00	CATEGORIA 2 - ONERI PER IL PERSONALE IN ATTIVITA' DI SERVIZIO	404.607,35
TOTALE TITOLO 1	0,00	CATEGORIA 3 - ONERI PER IL PERSONALE IN QUIESCENZA	0,00
2. TITOLO II - ENTRATE DERIVANTI DA TRASFERIMENTI CORRENTI		CATEGORIA 4 - SPESE PER L'ACQUISTO DI BENI DI CONSUMO E DI SERVIZI	797.246,23
CATEGORIA 3 - TRASFERIMENTI DA PARTE DELLO STATO	1.011.350,93	CATEGORIA 5 - SPESE PER PRESTAZIONI ISTITUZIONALI	83.351,60
CATEGORIA 4 - TRASFERIMENTI DA PARTE DELLE REGIONI	0,00	CATEGORIA 6 - TRASFERIMENTI PASSIVI	0,00
CATEGORIA 5 - TRASFERIMENTI DA PARTE DEI COMUNI E DELLE PROVINCE	0,00	CATEGORIA 7 - ONERI FINANZIARI	0,00
CATEGORIA 6 - TRASFERIMENTI DA PARTE DI ALTRI ENTI DEL SETTORE PUBBLICO E PROVATO	197.737,12	CATEGORIA 8 - ONERI TRIBUTARI	52.890,52
TOTALE TITOLO 2	1.209.088,05	CATEGORIA 9 - POSTE CORRETTIVE E COMPENSATIVE DI ENTRATE CORRENTI	0,00
3. TITOLO III - ALTRE ENTRATE		CATEGORIA 10 - SOMME NON CLASSIFICABILI IN ALTRE VOCI	22.228,00
CATEGORIA 7 - ENTRATE DERIVANTI DALLA VENDITA DI BENI E DALLE PRESTAZIONI DI SERVIZI	32.142,78	TOTALE TITOLO 1	1.404.322,76
CATEGORIA 8 - REDDITI E PROVENTI PATRIMONIALI	0,00		
CATEGORIA 9 - POSTE CORRETTIVE E COMPENSATIVE DI SPESE CORRENTI	4.225,52		
CATEGORIA 10 - ENTRATE NON CLASSIFICABILI IN ALTRE VOCI	0,00		
TOTALE TITOLO 3	36.368,30		
TOTALE ENTRATE CORRENTI (I)	1.245.456,35	TOTALE SPESE CORRENTI (I)	1.404.322,76

CONTO ECONOMICO PER L'ESERCIZIO (II parte)

ENTRATA	Competenza	SPESA	Competenza
A) ENTRATE ACCERTATE IN PRECEDENTI ESERCIZI DI PERTINENZA DELL'ESERCIZIO		A) SPESE DI COMPETENZA, IMPEGNATE IN PRECEDENTI ESERCIZI	
- Contributi o premi per le prestazioni istituzionali	0,00	- Rimanenze iniziali di prodotti	0,00
- Trasferimenti (contributi, obblazioni, ecc.)	0,00	- Materie prime e materiali di consumo viv er i	0,00
- Redditi e proventi patrimoniali	0,00	- Risconti iniziali di spese per locazioni ed utenze	0,00
- Vendita di prodotti e di materiali diversi	0,00	- Spese per servizi esterni	0,00
- Vendita di pubblicazioni	0,00	- Spese diverse di amministrazione	0,00
- Prestazioni di particolari servizi	0,00	- Spese per trasferimenti	0,00
- Ricavi pluriennali	0,00	- Oneri finanziari	0,00
- Scorte di magazzino	0,00	- Spese diverse (avanzo amm.ne finalizzato)	0,00
B) PRODUZIONI E MOVIMENTI INTERNI		- Costi pluriennali	0,00
- Prodotti in natura impianti ed altre immobilizzazioni ottenuti con mezzi pro-pri da capitalizzare	0,00	B) PRODUZIONI E MOVIMENTI INTERNI	
C) TRASFERIMENTI ATTIVI IN NATURA (Obblazioni, lasciti, donazioni in natura)		- Oneri in natura	0,00
- Idem	0,00	C) TRASFERIMENTI PASSIVI IN NATURA (Contributi, concorsi, soccorsi e obblazioni in natura)	
D) VARIAZIONI PATRIMONIALI STRAORDINARIE		- Idem	0,00
- Sopravvenienze attive	0,00	D) AMMORTAMENTI E DEPERIMENTI	
- Insussistenze passive	1.047,39	- Immobili	11.364,80
- Acquisizioni patrimoniali	326.646,59	- Impianti, attrezzature e macchinari	52.517,02
E) SPESE IMPEGNATE DI COMPETENZA DI SUCCESSIVI ESERCIZI		- Autovetture, motoveicoli e simili	0,00
- Idem	0,00	- Mobili e macchine d	12.883,58
		E) SVALUTAZIONI E DEPREZZAMENTI	
		- Svalutazione crediti	0,00
		- Svalutazione titoli	0,00
		- Deprezzamento immobili, impianti, macchine	0,00
		- Eliminazione impianti ed altre immobilizzazioni non ammortizzate	0,00
		F) ACCANTONAMENTI PER ONERI PRESUNTI DI COMPETENZA	
		- Imposte e tasse da regolare	0,00
		- Altri oneri da definire	0,00
		- Accantonamenti diversi	0,00
		- Accantonamenti a fondo rischi	0,00
		G) QUOTA DELL'ESERCIZIO PER L'ADEGUAMENTO DEL FONDO INDENNITA' ANZIANITA' PERSONALE	
		- Idem	10.000,00
		H) VARIAZIONI PATRIMONIALI STRAORDINARIE	
		- Sopravvenienze passive	10.521,01
		- Insussistenze attive	8.997,97
		- Eccedenza delle spese impegnate sulle entrate accertate (c/capitale)	329.238,42
TOTALE ENTRATE (II)	327.693,98	TOTALE SPESE (II)	435.522,80
TOTALE GENERALE ENTRATE (I + II)	1.573.150,33	TOTALE GENERALE SPESE (I + II)	1.839.845,56
DISAVANZO ECONOMICO	266.695,23	AVANZO ECONOMICO	
TOTALE A PAREGGIO	1.839.845,56	TOTALE A PAREGGIO	1.839.845,56
<i>Gravillo Povero</i>		<i>M. M. G.</i>	



SITUAZIONE PATRIMONIALE AL 31/12/2004

ATTIVITA'	CONSISTENZE		DIFFERENZE	
	AL 01/01	AL 31/12	IN PIU'	IN MENO
DISPONIBILITA LIQUIDE				
Casse	1.779.968,22	1.157.047,10	0,00	622.921,12
Banche	0,00	0,00	0,00	0,00
Conti correnti postali	0,00	0,00	0,00	0,00
Altri conti correnti	0,00	0,00	0,00	0,00
	1.779.968,22	1.157.047,10	0,00	622.921,12
RESIDUI ATTIVI				
Crediti verso lo Stato ed altri enti	1.356.884,43	1.632.505,14	275.620,71	0,00
Crediti verso iscritti, soci e terzi contribuenti	0,00	0,00	0,00	0,00
Crediti verso acquirenti, utenti ecc.	6.477,68	9.557,38	3.079,70	0,00
Crediti diversi	31.944,51	19.747,37	0,00	12.197,14
	1.395.306,62	1.661.809,89	278.700,41	12.197,14
CREDITI BANCARI E FINANZIARI				
Depositi vincolati	0,00	0,00	0,00	0,00
Mutui ed anticipazioni attive	0,00	0,00	0,00	0,00
Crediti per annualita, semestralita, ecc scontate a terzi	0,00	0,00	0,00	0,00
Prestiti al personale	0,00	0,00	0,00	0,00
Crediti verso gestioni autonome	0,00	0,00	0,00	0,00
Depositi cauzionali	0,00	0,00	0,00	0,00
Crediti diversi bancari e finanziari	0,00	0,00	0,00	0,00
	0,00	0,00	0,00	0,00
RIMANENZE ATTIVE DI ESERCIZIO				
Rimanenze di prodotti	0,00	0,00	0,00	0,00
Rimanenze di materie prime e materiali di consumo	0,00	0,00	0,00	0,00
Rimanenze di viveri	0,00	0,00	0,00	0,00
Rimanenze diverse	0,00	0,00	0,00	0,00
Risconti attivi	0,00	0,00	0,00	0,00
	0,00	0,00	0,00	0,00
INVESTIMENTI MOBILIARI				
Partecipazioni azionarie	0,00	0,00	0,00	0,00

SITUAZIONE PATRIMONIALE AL 31/12/2004

ATTIVITA'	CONSISTENZE		DIFFERENZE	
	AL 01/01	AL 31/12	IN PIU'	IN MENO
Conferimenti e quote in altri enti	0,00	0,00	0,00	0,00
Titoli emessi o garantiti dallo Stato ed assimilati	0,00	0,00	0,00	0,00
Obbligazioni e cartelle fondarie	0,00	0,00	0,00	0,00
Buoni postali	0,00	0,00	0,00	0,00
Altri titoli di credito	0,00	0,00	0,00	0,00
	0,00	0,00	0,00	0,00
Immobili				
Edifici	368.826,80	379.328,00	10.501,20	0,00
Costruzioni in corso	0,00	0,00	0,00	0,00
Diritti reali	0,00	0,00	0,00	0,00
Terreni	6.795,54	6.795,54	0,00	0,00
	375.622,34	386.123,54	10.501,20	0,00
IMMOBILIZZAZIONI TECNICHE				
Impianti, attrezzature e macchinari	3.385.835,12	3.578.536,63	194.670,36	1.968,85
Automezzi	49.112,79	42.636,62	0,00	6.476,17
Mobili e macchine di ufficio	269.160,49	375.563,20	107.363,13	960,42
Bestiame	0,00	0,00	0,00	0,00
Materiale bibliografico	380.329,51	393.325,84	14.111,90	1.115,57
	4.084.437,91	4.390.062,29	316.145,39	10.521,01
ALTRI COSTI PLURIENNALI				
Spese di costituzione, ampliamento e riorganizzazione	0,00	0,00	0,00	0,00
Costi e perdite emissione prestiti	0,00	0,00	0,00	0,00
Costi pluriennali diversi	0,00	0,00	0,00	0,00
	0,00	0,00	0,00	0,00
DEFICIT PATRIMONIALE				
Disavanzo economico esercizi precedenti	28.052,03	28.052,03	0,00	0,00
Disavanzo economico dell'esercizio	0,00	266.695,23	266.695,23	0,00
	28.052,03	294.747,26	266.695,23	0,00
CONTI DI ORDINE				

SITUAZIONE PATRIMONIALE AL 31/12/2004

ATTIVITA'	CONSISTENZE		DIFFERENZE	
	AL 01/01	AL 31/12	IN PIU'	IN MENO
Valori di terzi depositati a cauzione, a garanzia, ecc.	0,00	0,00	0,00	0,00
Conti diversi	0,00	0,00	0,00	0,00
	0,00	0,00	0,00	0,00
TOTALE ATTIVITA'	7.663.387,12	7.889.790,08	872.042,23	645.639,27



SITUAZIONE PATRIMONIALE AL 31/12/2004

PASSIVITA'	CONSISTENZE		DIFFERENZE	
	AL 01/01	AL 31/12	IN PIU'	IN MENO
DEBITI DI TESORERIA				
Anticipazioni del tesoriere	0,00	0,00	0,00	0,00
Scoperti di conto corrente	0,00	0,00	0,00	0,00
	0,00	0,00	0,00	0,00
RESIDUI PASSIVI				
Debiti verso lo Stato ed altri enti	53.935,20	93.999,40	40.064,20	0,00
Debiti verso iscritti, soci e terzi per prestazioni dovute	0,00	0,00	0,00	0,00
Debiti verso fornitori	421.347,07	511.126,55	89.779,48	0,00
Debiti verso terzi per prestazioni ricevute	97.038,48	95.365,92	0,00	1.672,56
Debiti diversi	14.851,34	26.317,78	11.466,44	0,00
	587.172,09	726.809,65	141.310,12	1.672,56
DEBITI BANCARI E FINANZIARI				
Mutui ed anticipazioni passive	0,00	0,00	0,00	0,00
Obbligazioni in circolazione	0,00	0,00	0,00	0,00
Debiti verso il personale per depositi	0,00	0,00	0,00	0,00
Debiti verso gestioni autonome	0,00	0,00	0,00	0,00
Debiti diversi bancari e finanziari	0,00	0,00	0,00	0,00
	0,00	0,00	0,00	0,00
RIMANENZE PASSIVE DI ESERCIZIO				
Riserve tecniche	0,00	0,00	0,00	0,00
Risconti passivi	0,00	0,00	0,00	0,00
	0,00	0,00	0,00	0,00
FONDI DI ACCANTONAMENTI VARI				
Fondo liquidazione indennita anzianita personale	116.413,01	126.413,01	10.000,00	0,00
Fondo imposte e tasse	0,00	0,00	0,00	0,00
Fondi rischi	0,00	0,00	0,00	0,00
Fondi per accantonamenti diversi	0,00	0,00	0,00	0,00
	116.413,01	126.413,01	10.000,00	0,00
POSTE RETTIFICATIVE DELL ATTIVO				
Fondo svalutazione crediti	0,00	0,00	0,00	0,00

SITUAZIONE PATRIMONIALE AL 31/12/2004

PASSIVITA'	CONSISTENZE		DIFFERENZE	
	AL 01/01	AL 31/12	IN PIU'	IN MENO
Fondo svalutazione titoli e partecipazioni	0,00	0,00	0,00	0,00
Fondo ammortamento immobili	167.946,00	179.310,80	11.364,80	0,00
Fondo ammortamento impianti, attrezzature e macchinari	3.526.019,61	3.578.536,63	52.517,02	0,00
Fondo ammortamento automezzi, mobili e macchinari di ufficio	405.224,99	418.108,57	12.883,58	0,00
	4.099.190,60	4.175.956,00	76.765,40	0,00
PATRIMONIO NETTO				
Fondo di dotazione	0,00	0,00	0,00	0,00
Riserve obbligatorie	0,00	0,00	0,00	0,00
Riserve facoltative	0,00	0,00	0,00	0,00
Fondo di rivalutazione conguaglio moneta rio	0,00	0,00	0,00	0,00
Avanzo economico esercizi precedenti	2.860.611,42	2.860.611,42	0,00	0,00
Avanzo economico dell'esercizio	0,00	0,00	0,00	0,00
	2.860.611,42	2.860.611,42	0,00	0,00
CONTI DI ORDINE				
Valori di terzi depositati a cauzione, a garanzia, ecc.	0,00	0,00	0,00	0,00
Conti diversi	0,00	0,00	0,00	0,00
	0,00	0,00	0,00	0,00
TOTALE PASSIVITA'	7.663.387,12	7.889.790,08	228.075,52	1.672,56

SITUAZIONE PATRIMONIALE AL 31/12/2004

ATTIVITA'	CONSISTENZE		DIFFERENZE		PASSIVITA'		CONSISTENZE		DIFFERENZE	
	AL 01/01	AL 31/12	IN PIU'	IN MENO	AL 01/01	AL 31/12	IN PIU'	IN MENO		
TOTALE ATTIVITA'	7.663.387,12	7.889.790,08	872.042,23	645.639,27	7.663.387,12	7.889.790,08	228.075,52	1.672,56		
TOTALE A PAREGGIO	7.663.387,12	7.889.790,08	872.042,23	645.639,27	7.663.387,12	7.889.790,08	228.075,52	1.672,56		
										

SITUAZIONE AMMINISTRATIVA

	GESTIONE		
	RESIDUI	COMPETENZA	TOTALE
FONDO DI CASSA AL 1 GENNAIO			1.779.968,22
RISCOSSIONI	100.787,57	1.057.796,06	1.158.583,63
PAGAMENTI	531.833,90	1.249.670,85	1.781.504,75
FONDO CASSA AL 31 DICEMBRE			1.157.047,10
PAGAMENTI per azioni esecutive non regolarizzate al 31 dicembre			0,00
DIFFERENZA			1.157.047,10
RESIDUI ATTIVI	1.285.521,08	376.288,81	1.661.809,89
RESIDUI PASSIVI	54.290,80	672.518,85	726.809,65
DIFFERENZA			935.000,24
		AVANZO (+) o DISAVANZO (-)	2.092.047,34
		- Fondi vincolati	0,00
		- Fondi per finanziamento spese in conto capitale	0,00
		- Fondi di ammortamento	0,00
		- Fondi non vincolati	0,00
	Risultato di amministrazione		

....., li


IL SEGRETARIO

Carlo Bucci

IL RESPONSABILE DEL SERVIZIO FINANZIARIO

IL DIRETTORE INCARICATO

Am. Myf



RENDICONTO FINANZIARIO SPESE - ESERCIZIO 2004

Parte A

CAPITOLO		GESTIONE				DI	COMPETENZA			DIFFERENZE RISPETTO ALLE PREVISIONI	
CODICE	DESCRIZIONE	INIZIALI	PREVISIONI		DEFINITIVE	PAGATE	SOMME IMPEGNATE				
			IN AUMENTO	IN DIMINUIZIONE			RIMASTE DA PAGARE	TOTALI IMPEGNATI			
		4	5 (7-4)	6 (4-7)	7 (4+5-6)	8	9 (10-8)	10 (8+9)	11 (10-7)	12 (7-10)	
	DISAVANZO DI AMMINISTRAZIONE	0,00	0,00	0,00	0,00						
1	TITOLO 1 - SPESE CORRENTI										
1.01	CATEGORIA 1 - SPESE PER GLI ORGANI DELL'ENTE										
1.01.001	VOCE ECONOMICA 1 - Compensi al Commissario Straordinario										
1.01.001.0000	VOCE ECONOMICA 1 - Compensi al Commissario Straordinario										
		60.487,90	0,00	0,00	60.487,90	0,00	45.365,94	45.365,94		15.121,96	
	Totale V.E. 1	60.487,90	0,00	0,00	60.487,90	0,00	45.365,94	45.365,94		15.121,96	
1.01.003	VOCE ECONOMICA 3 - Compensi ai componenti il Collegio dei Revisori dei Conti										
1.01.003.0000	VOCE ECONOMICA 3 - Compensi ai componenti il Collegio dei Revisori dei Conti										
		4.906,34	0,00	0,00	4.906,34	3.172,32	0,00	3.172,32		1.734,02	
	Totale V.E. 3	4.906,34	0,00	0,00	4.906,34	3.172,32	0,00	3.172,32		1.734,02	

RENDICONTO FINANZIARIO SPESE - ESERCIZIO 2004

Parte B

CAPITOLO CODICE	GESTIONE DEI RESIDUI PASSIVI						GESTIONE DI CASSA				TOTALE DEI RESIDUI PASSIVI AL TERMINE DELL'ESERCIZIO
	RESIDUI ALL'INIZIO DELL'ESERCIZIO	PAGATI	RIMASTI DA PAGARE	TOTALI	VARIAZIONI		PREVISIONI	PAGAMENTI	DIFFERENZE RISPETTO ALLE PREVISIONI		
					IN +	IN -			IN +	IN -	
13	14	15 (16 - 14)	16 (14 + 15)	17 (16 - 13)	18 (13 - 16)	19	20	21 (20 - 19)	22 (19 - 20)	23 (9 + 15)	
1											
1.01											
1.01.001											
1.01.001.0000											
T.C.S. 0	60.487,90	60.487,90	0,00	60.487,90	0,00	0,00	120.975,80	60.487,90		60.487,90	45.365,94
											44.004,1
T.V.F. 1	60.487,90	60.487,90	0,00	60.487,90	0,00	0,00	120.975,80	60.487,90		60.487,90	45.365,94
1.01.003											
1.01.003.0000											
T.C.S. 0	0,00	0,00	0,00	0,00	0,00	0,00	4.906,34	3.172,32		1.734,02	0,00
T.V.F. 1	0,00	0,00	0,00	0,00	0,00	0,00	4.906,34	3.172,32		1.734,02	0,00

RENDICONTO FINANZIARIO SPESE - ESERCIZIO 2004

Parte A

CAPITOLO		GESTIONE				DI			COMPETENZA	
CODICE	DESCRIZIONE	INIZIALI	PREVISIONI		DEFINITIVE	SOMME IMPEGNATE			DIFFERENZE RISPETTO ALLE PREVISIONI	
			IN AUMENTO	IN DIMINUIZIONE		PAGATE	RIMASTE DA PAGARE	TOTALI IMPEGNATI	IN +	IN -
		4	5 (7-4)	6 (4-7)	7 (4+5-6)	8	9 (10-8)	10 (8+9)	11 (10-7)	12 (7-10)
1.01.005	VOCE ECONOMICA 5 - Indennità e rimborso spese di trasporto per missioni agli Organi Istituzionali									
1.01.005.0000	VOCE ECONOMICA 5 - Indennità e rimborso spese di trasporto per missioni agli Organi Istituzionali									
		4.131,66	0,00	0,00	4.131,66	460,80	0,00	460,80		3.670,86
	Totale V.E. 5	4.131,66	0,00	0,00	4.131,66	460,80	0,00	460,80		3.670,86
	Totale Categoria 1	69.525,90	0,00	0,00	69.525,90	3.633,12	45.365,94	48.999,06	0,00	20.526,84
1.02	CATEGORIA 2 - ONERI PER IL PERSONALE IN ATTIVITA' DI SERVIZIO									
1.02.002	VOCE ECONOMICA 2 - Stipendi ed altri assegni al personale operato									
1.02.002.0000	VOCE ECONOMICA 2 - Stipendi ed altri assegni al personale operato									
		204.000,00	0,00	0,00	204.000,00	171.660,46	11.408,31	183.068,77		20.931,23

RENDICONTO FINANZIARIO SPESE - ESERCIZIO 2004

Parte B

CAPITOLO CODICE	GESTIONE DEI RESIDUI PASSIVI						GESTIONE DI CASSA				TOTALE DEI RESIDUI PASSIVI AL TERMINE DELL'ESERCIZIO
	RESIDUI ALL'INIZIO DELL'ESERCIZIO	PAGATI	RIMASTI DA PAGARE	TOTALI	VARIAZIONI		PREVISIONI	PAGAMENTI	DIFFERENZE RISPETTO ALLE PREVISIONI		
					IN +	IN -			IN +	IN -	
13	14	15 (16 - 14)	16 (14 + 15)	17 (16 - 13)	18 (13 - 16)	19	20	21 (20 - 19)	22 (19 - 20)	23 (9 + 15)	
1.01.005											
1.01.005.0000											
T.C.S. 4	1.383,68	1.383,68	0,00	1.383,68	0,00	0,00	5.515,34	1.844,48		3.670,86	0,00
T.V.E. 5	1.383,68	1.383,68	0,00	1.383,68	0,00	0,00	5.515,34	1.844,48		3.670,86	0,00
T.Categoria 1	61.871,58	61.871,58	0,00	61.871,58	0,00	0,00	131.197,48	65.504,70	0,00	65.892,78	45.365,94
1.02											
1.02.002											
1.02.002.0000											
T.C.S. 8	10.456,20	10.456,20	0,00	10.456,20	0,00	0,00	214.456,20	182.116,66		32.339,54	11.408,33

RENDICONTO FINANZIARIO SPESE - ESERCIZIO 2004

Parte B

CAPITOL CODICE	GESTIONE DEI RESIDUI PASSIVI						GESTIONE DI CASSA				TOTALE DEI RESIDUI PASSIVI AL TERMINE DELL'ESERCIZIO
	RESIDUI ALL'INIZIO DELL'ESERCIZIO	PAGATI	RIMASTI DA PAGARE	TOTALI	VARIAZIONI		PREVISIONI	PAGAMENTI	DIFFERENZE RISPETTO ALLE PREVISIONI		
					IN +	IN -			IN +	IN -	
13	14	15 (16 - 14)	16 (14 + 15)	17 (16 - 13)	18 (13 - 16)	19	20	21 (20 - 19)	22 (19 - 20)	23 (9 + 15)	
1.02.002.0052											
T.C.S. 57	1.052,83	1.052,83	0,00	1.052,83	0,00	0,00	12.757,33	11.144,85		1.612,48	1.612,48
1.02.002.0055											
T.C.S. 55	0,00	0,00	0,00	0,00	0,00	0,00	7.017,33	0,00		7.017,33	0,00
1.02.002.0057											
T.C.S. 57	887,51	887,51	0,00	887,51	0,00	0,00	7.165,30	2.262,74		4.902,56	0,00
1.02.002.0065											
T.C.S. 65	0,00	0,00	0,00	0,00	0,00	0,00	2.015,40	2.015,40	0,00		0,00
1.02.002.0068											
T.C.S. 58	0,00	0,00	0,00	0,00	0,00	0,00	2.807,16	2.807,16	0,00		0,00

RENDICONTO FINANZIARIO SPESE - ESERCIZIO 2004

Parte A

CAPITOLO		GESTIONE				DI			COMPETENZA		
CODICE	DESCRIZIONE	INIZIALI	PREVISIONI		DEFINITIVE	SOMME IMPEGNATE			DIFFERENZE RISPETTO ALLE PREVISIONI		
			IN AUMENTO	IN DIMINUZIONE		PAGATE	RIMASTE DA PAGARE	TOTALI IMPEGNATI	IN +	IN -	
											5 (7-4)
4	5 (7-4)	6 (4-7)	7 (4+5-6)	8	9 (10-8)	10 (8+9)	11 (10-7)	12 (7-10)			
1.02.002.0071	Stipendi ed altri assegni al personale operato Prog. "STUDIO CONTAMINANTI MICOTICI OCCAS. PRESENTI UVE/VINI"										
		5.500,00	5.866,00	0,00	11.366,00	11.250,06	0,00	11.250,06			115,94
1.02.002.0073	Stipendi ed altri assegni al personale operato p.f.MIPAFMIUR "Miglioram. qualitativo vini"										
		25.000,00	0,00	8.194,28	16.805,72	11.469,50	1.367,63	12.857,13			3.948,59
1.02.002.0075	Stipendi ed altri assegni al personale operato P.F. "Studio origine ammine biogene nel vino..."										
		10.000,00	0,00	7.274,41	2.725,59	2.725,59	0,00	2.725,59	0,00		
1.02.002.0076	Stipendi ed altri assegni al personale operato Prog. "PROVIT - Progetto Vitivinicoltura Italiana"										
		6.000,00	31,79	0,00	6.031,79	6.031,79	0,00	6.031,79	0,00		

RENDICONTO FINANZIARIO SPESE - ESERCIZIO 2004

Parte B

CAPITOLO CODICE	GESTIONE DEI RESIDUI PASSIVI						GESTIONE DI CASSA				TOTALE DEI RESIDUI PASSIVI AL TERMINE DELL'ESERCIZIO
	RESIDUI ALL'INIZIO DELL'ESERCIZIO	PAGATI	RIMASTI DA PAGARE	TOTALI	VARIAZIONI		PREVISIONI	PAGAMENTI	DIFFERENZE RISPETTO ALLE PREVISIONI		
					IN +	IN -			IN +	IN -	
13	14	15 (16 - 14)	16 (14 + 15)	17 (16 - 13)	18 (13 - 16)	19	20	21 (20 - 19)	22 (19 - 20)	23 (9 + 15)	
1.02.002.0071											
I.C.S. 71	0,00	0,00	0,00	0,00	0,00	0,00	11.366,00	11.250,06		115,94	0,00
1.02.002.0073											
I.C.S. 73	2.018,77	2.018,77	0,00	2.018,77	0,00	0,00	18.824,45	13.508,22		5.316,22	1.367,63
1.02.002.0075											
I.C.S. 75	0,00	0,00	0,00	0,00	0,00	0,00	2.725,59	2.725,58	0,00	0,00	0,00
1.02.002.0076											
I.C.S. 76	0,00	0,00	0,00	0,00	0,00	0,00	6.031,79	6.031,79	0,00	0,00	0,00

RENDICONTO FINANZIARIO SPESE - ESERCIZIO 2004

Parte A

CAPITOLO		GESTIONE				DI			COMPETENZA	
CODICE	DESCRIZIONE	INIZIALI	PREVISIONI		DEFINITIVE	SOMME IMPEGNATE			DIFFERENZE RISPETTO ALLE PREVISIONI	
			IN AUMENTO	IN DIMINUZIONE		PAGATE	RIMASTE DA PAGARE	TOTALI IMPEGNATI	IN +	IN -
		4	5 (7-4)	6 (4-7)	7 (4+5-6)	8	9 (10-8)	10 (8+9)	11 (10-7)	12 (7-10)
1.02.002.0077	Stipendi ed altri assegni al personale operato "Contrib. da Ditta Private"									
		4.810,00	8.000,00	3.687,13	9.122,87	1.122,87	0,00	1.122,87		8.000,00
1.02.002.0078	STIPENDI ED ALTRI ASSEGNI AL PERSONALE OPERAIO PROG. MIUR "STUDIO QUAL. UVE E VINI SUD D'ITALIA"									
		13.000,00	2.356,46	0,00	15.356,46	3.938,18	0,00	3.938,18		11.418,28
1.02.002.0080	Stipendi ed altri assegni al personale operato Reg. Lazio-Prel per ISPERVIT									
		3.000,00	5.890,00	0,00	8.890,00	8.095,74	793,76	8.889,50		0,50
1.02.002.0082	Stipendi ed altri assegni al personale operato Contributo COMUNITA' MONTANA "MONTE CERVINO"									
		35.000,00	0,00	0,00	35.000,00	5.615,41	0,00	5.615,41		29.384,59
1.02.002.0083	Stipendi ed altri assegni al personale operato Contributo ARSIAL									
		0,00	7.050,00	0,00	7.050,00	0,00	3.405,86	3.405,86		3.644,14

RENDICONTO FINANZIARIO SPESE - ESERCIZIO 2004

Parte B

CAPITOLO CODICE	GESTIONE DEI RESIDUI PASSIVI						GESTIONE DI CASSA				TOTALE DEI RESIDUI PASSIVI AL TERMINE DELL'ESERCIZIO
	RESIDUI ALL'INIZIO DELL'ESERCIZIO	PAGATI	RIMASTI DA PAGARE	TOTALI	VARIAZIONI		PREVISIONI	PAGAMENTI	DIFFERENZE RISPETTO ALLE PREVISIONI		
					IN +	IN -			IN +	IN -	
13	14	15 (16 - 14)	16 (14 + 15)	17 (16 - 13)	18 (13 - 16)	19	20	21 (20 - 19)	22 (19 - 20)	23 (9 + 15)	
1.02.002.0077											
I.C.S. 77	0,00	0,00	0,00	0,00	0,00	0,00	0,122,87	1,122,87		8,000,00	0,00
1.02.002.0078											
I.C.S. 78	679,35	679,35	0,00	679,35	0,00	0,00	16,035,83	4,617,53		11,418,28	0,00
1.02.002.0080											
I.C.S. 80	0,00	0,00	0,00	0,00	0,00	0,00	8,890,00	8,095,74		794,26	793,76
1.02.002.0082											
I.C.S. 82	0,00	0,00	0,00	0,00	0,00	0,00	35,000,00	5,615,43		29,384,57	0,00
1.02.002.0083											
I.C.S. 83	0,00	0,00	0,00	0,00	0,00	0,00	7,050,00	0,00		7,050,00	3,405,86

RENDICONTO FINANZIARIO SPESE - ESERCIZIO 2004

Parte A

CAPITOLO		GESTIONE				D I			COMPETENZA		
CODICE	DESCRIZIONE	INIZIALI	PREVISIONI		DEFINITIVE	SOMME IMPEGNATE			DIFFERENZE RISPETTO ALLE PREVISIONI		
			IN AUMENTO	IN DIMINUZIONE		PAGATE	RIMASTE DA PAGARE	TOTALI IMPEGNATI	IN +	IN -	
											5 (7-4)
4	5 (7-4)	6 (4-7)	7 (4+5-6)	8	9 (10-8)	10 (8+9)	11 (10-7)	12 (7-10)			
	Totale V.E. 2	324.035,33	43.501,32	21.366,04	346.170,61	238.219,41	18.588,04	256.807,45		89.363,16	
1.02.005	VOCE ECONOMICA 5 - Indennità e rimborso spese di trasporto missioni territorio nazionale										
1.02.005.0000	VOCE ECONOMICA 5 - Indennità e rimborso spese di trasporto missioni territorio nazionale										
		6.500,00	7.000,00	0,00	13.500,00	10.046,13	2.603,87	12.650,00		850,00	
1.02.005.0052	Indennità e rimborso spese di trasporto missioni territ. nazionale "REGIONE LAZIO"										
		6.000,00	994,83	0,00	6.994,83	1.416,22	1.520,20	2.936,42		4.058,41	
1.02.005.0053	Indennità e rimborso spese di trasporto missioni territ. nazionale "REGIONE PUGLIA"										
		1.000,00	353,15	0,00	1.353,15	0,00	0,00	0,00		1.353,15	
1.02.005.0054	Indennità e rimborso spese trasport. missioni in territ. naz.le Contributo "ESSECO"										
		376,84	0,00	0,00	376,84	0,00	0,00	0,00		376,84	

RENDICONTO FINANZIARIO SPESE - ESERCIZIO 2004

Parte B

CAPITOLO CODICE	GESTIONE DEI RESIDUI PASSIVI						GESTIONE DI CASSA				TOTALE DEI RESIDUI PASSIVI AL TERMINE DELL'ESERCIZIO
	RESIDUI ALL'INIZIO DELL'ESERCIZIO	PAGATI	RIMASTI DA PAGARE	TOTALI	VARIAZIONI		PREVISIONI	PAGAMENTI	DIFFERENZE RISPETTO ALLE PREVISIONI		
					IN +	IN -			IN +	IN -	
13	14	15 (16 - 14)	16 (14 + 15)	17 (16 - 13)	18 (13 - 16)	19	20	21 (20 - 19)	22 (19 - 20)	23 (9 + 15)	
											1.1.2.004.
I.V.E.2	15.094,66	15.094,66	0,00	15.094,66	0,00	0,00	361.265,27	253.314,07		107.951,20	18.588,08
1.02.005											
1.02.005.0000											
I.C.S.0	855,69	855,69	0,00	855,69	0,00	0,00	14.355,68	10.901,82		3.453,87	2.603,87
1.02.005.0052											
I.C.S.32	0,00	0,00	0,00	0,00	0,00	0,00	6.994,83	1.416,22		5.578,61	1.520,20
1.02.005.0053											
I.C.S.63	333,89	333,89	0,00	333,89	0,00	0,00	1.682,04	333,89		1.348,15	0,00
1.02.005.0054											
I.C.S.54	0,00	0,00	0,00	0,00	0,00	0,00	376,84	0,00		376,84	0,00

RENDICONTO FINANZIARIO SPESE - ESERCIZIO 2004

Parte B

CAPITOLO CODICE	GESTIONE DEI RESIDUI PASSIVI						GESTIONE DI CASSA				TOTALE DEI RESIDUI PASSIVI AL TERMINE DELL'ESERCIZIO
	RESIDUI ALL'INIZIO DELL'ESERCIZIO	PAGATI	RIMASTI DA PAGARE	TOTALI	VARIAZIONI		PREVISIONI	PAGAMENTI	DIFFERENZE RISPETTO ALLE PREVISIONI		
					IN +	IN -			IN +	IN -	
13	14	15 (16 - 14)	16 (14 + 15)	17 (16 - 13)	18 (13 - 16)	19	20	21 (20 - 19)	22 (19 - 20)	23 (9 + 15)	
1.02.005.0057											
I.C.S. 57	525,19	525,19	0,00	525,19	0,00	0,00	3.541,97	840,55		2.801,42	2.436,92
1.02.005.0065											
I.C.S. 65	0,00	0,00	0,00	0,00	0,00	0,00	2.569,39	797,80		2.171,51	0,00
1.02.005.0068											
I.C.S. 68	0,00	0,00	0,00	0,00	0,00	0,00	1.185,51	145,78		3.039,73	52,25
1.02.005.0071											
I.C.S. 71	23,28	23,28	0,00	23,28	0,00	0,00	13.724,36	4.047,43		9.676,93	614,26

RENDICONTO FINANZIARIO SPESE - ESERCIZIO 2004

Parte B

CAPITOLO CODICE	GESTIONE DEI RESIDUI PASSIVI						GESTIONE DI CASSA				TOTALE DEI RESIDUI PASSIVI AL TERMINE DELL'ESERCIZIO
	RESIDUI ALL'INIZIO DELL'ESERCIZIO	PAGATI	RIMASTI DA PAGARE	TOTALI	VARIAZIONI		PREVISIONI	PAGAMENTI	DIFFERENZE RISPETTO ALLE PREVISIONI		
					IN +	IN -			IN +	IN -	
13	14	15 (16 - 14)	16 (14 + 15)	17 (16 - 13)	18 (13 - 16)	19	20	21 (20 - 19)	22 (19 - 20)	23 (9 + 15)	
1.02.005.0073											
T.C.S. 73	334,62	334,62	0,00	334,62	0,00	0,00	4.385,00	783,15		3.591,85	0,00
1.02.005.0075											
T.C.S. 75	0,00	0,00	0,00	0,00	0,00	0,00	2.563,39	90,68		2.472,71	49,05
1.02.005.0076											
T.C.S. 76	1.046,74	1.046,74	0,00	1.046,74	0,00	0,00	1.954,45	1.495,09		459,36	31,94
1.02.005.0078											
T.C.S. 78	12,75	12,75	0,00	12,75	0,00	0,00	19.000,00	1.020,15		17.979,85	1.887,97

RENDICONTO FINANZIARIO SPESE - ESERCIZIO 2004

Parte A

CAPITOLO		GESTIONE				DI			COMPETENZA		
CODICE	DESCRIZIONE	INIZIALI	PREVISIONI		DEFINITIVE	SOMME IMPEGNATE			DIFFERENZE RISPETTO ALLE PREVISIONI		
			IN AUMENTO	IN DIMINUZIONE		PAGATE	RIMASTE DA PAGARE	TOTALI IMPEGNATI	IN +	IN -	
											5 (7-4)
4	5 (7-4)	6 (4-7)	7 (4+5-6)	8	9 (10-8)	10 (8+9)	11 (10-7)	12 (7-10)			
1.02.005.0079	INDENNITA' E RIMBORSO SPESE DI TRASPORTO MISSIONI IN TERRIT. NAZ.LE CONTR. I.R.S.A.M.										
		2.909,92	0,00	2.909,92	0,00	0,00	0,00	0,00	0,00		
1.02.005.0080	INDENNITA' E RIMBORSO SPESE DI TRASPORTO MISSIONI IN TERR. NAZ.LE REG. LAZIO PER ISPERVIT										
		2.500,00	0,00	126,79	2.373,21	0,00	2.373,21	2.373,21	0,00		
1.02.005.0081	INDENNITA' E RIMBORSO SPESE DI TRASPORTO MISSIONI TERR. NAZ.LE PROG. CRAFT										
		1.500,00	468,76	0,00	1.968,76	29,89	0,00	29,89			1.938,87
1.02.005.0082	Indennit' e rimborso spese di trasporto missioni territorio nazionale Contributo COMUNITA' MONTANA "MONTE CERVINO"										
		3.000,00	0,00	0,00	3.000,00	1.975,78	0,00	1.975,78			1.024,22
	Totale V.E. 5	57.036,76	27.640,52	5.629,00	79.046,28	20.756,15	11.569,72	32.325,87			46.722,41

RENDICONTO FINANZIARIO SPESE - ESERCIZIO 2004

Parte B

CAPITOLO CODICE	GESTIONE DEI RESIDUI PASSIVI						GESTIONE DI CASSA				TOTALE DEI RESIDUI PASSIVI AL TERMINE DELL'ESERCIZIO
	RESIDUI ALL'INIZIO DELL'ESERCIZIO	PAGATI	RIMASTI DA PAGARE	TOTALI	VARIAZIONI		PREVISIONI	PAGAMENTI	DIFFERENZE RISPETTO ALLE PREVISIONI		
					IN +	IN -			IN +	IN -	
13	14	15 (16 - 14)	16 (14 + 15)	17 (16 - 13)	18 (13 - 16)	19	20	21 (20 - 19)	22 (19 - 20)	23 (9 + 15)	
1.02.006											
1.02.006.0000											
T.C.S. 0	0,00	0,00	0,00	0,00	0,00	0,00	7.000,00	4.132,14	2.867,86	0,00	
1.02.006.0071											
T.C.S. 71	0,00	0,00	0,00	0,00	0,00	0,00	3.000,00	0,00	3.000,00	0,00	
1.02.006.0072											
T.C.S. 72	0,00	0,00	0,00	0,00	0,00	0,00	1.850,00	1.850,00	0,00	0,00	
1.02.006.0073											
T.C.S. 73	0,00	0,00	0,00	0,00	0,00	0,00	2.618,63	1.491,52	1.126,96	0,00	

RENDICONTO FINANZIARIO SPESE - ESERCIZIO 2004

Parte B

CAPITOLO CODICE	GESTIONE DEI RESIDUI PASSIVI						GESTIONE DI CASSA				TOTALE DEI RESIDUI PASSIVI AL TERMINE DELL'ESERCIZIO
	RESIDUI ALL'INIZIO DELL'ESERCIZIO	PAGATI	RIMASTI DA PAGARE	TOTALI	VARIAZIONI		PREVISIONI	PAGAMENTI	DIFFERENZE RISPETTO ALLE PREVISIONI		
					IN +	IN -			IN +	IN -	
13	14	15 (16 - 14)	16 (14 + 15)	17 (16 - 13)	18 (13 - 16)	19	20	21 (20 - 19)	22 (19 - 20)	23 (9 + 15)	
1.02.006.0076											
T.C.S. 76	349,50	349,50	0,00	349,50	0,00	0,00	3.400,00	3.400,00	0,00	0,00	
1.02.006.0078											
T.C.S. 78	0,00	0,00	0,00	0,00	0,00	0,00	5.000,00	2.000,41	2.999,59	0,00	
T.V.F. 6	349,50	349,50	0,00	349,50	0,00	0,00	22.868,63	12.874,22	9.994,41	0,00	
1.02.008											
1.02.008.0000											
T.C.S. 8	338,74	338,74	0,00	338,74	0,00	0,00	28.338,74	8.895,93	19.442,81	743,00	

RENDICONTO FINANZIARIO SPESE - ESERCIZIO 2004

Parte B

CAPITOLO CODICE	GESTIONE DEI RESIDUI PASSIVI						GESTIONE DI CASSA				TOTALE DEI RESIDUI PASSIVI AL TERMINE DELL'ESERCIZIO
	RESIDUI ALL'INIZIO DELL'ESERCIZIO	PAGATI	RIMASTI DA PAGARE	TOTALI	VARIAZIONI		PREVISIONI	PAGAMENTI	DIFFERENZE RISPETTO ALLE PREVISIONI		
					IN +	IN -			IN +	IN -	
13	14	15 (16 - 14)	16 (14 + 15)	17 (16 - 13)	18 (13 - 16)	19	20	21 (20 - 19)	22 (19 - 20)	23 (9 + 15)	
1.02.008.0052											
T.C.S. 52	0,00	0,00	0,00	0,00	0,00	0,00	0,00	0,00	0,00	0,00	
1.02.008.0054											
T.C.S. 54	0,00	0,00	0,00	0,00	0,00	0,00	164,82	128,67	36,15	0,00	
1.02.008.0055											
T.C.S. 55	0,00	0,00	0,00	0,00	0,00	0,00	4.815,85	3.803,59	1.012,26	135,38	
1.02.008.0085											
T.C.S. 65	0,00	0,00	0,00	0,00	0,00	0,00	3.168,79	3.600,62	1.568,12	0,00	
1.02.008.0068											
T.C.S. 68	0,00	0,00	0,00	0,00	0,00	0,00	3.011,80	1.717,62	1.294,13	0,00	

RENDICONTO FINANZIARIO SPESE - ESERCIZIO 2004

Parte B

CAPITOLO CODICE	GESTIONE DEI RESIDUI PASSIVI						GESTIONE DI CASSA				TOTALE DEI RESIDUI PASSIVI AL TERMINE DELL'ESERCIZIO
	RESIDUI ALL'INIZIO DELL'ESERCIZIO	PAGATI	RIMASTI DA PAGARE	TOTALI	VARIAZIONI		PREVISIONI	PAGAMENTI	DIFFERENZE RISPETTO ALLE PREVISIONI		
					IN +	IN -			IN +	IN -	
13	14	15 (16-14)	16 (14+15)	17 (16-13)	18 (13-16)	19	20	21 (20-19)	22 (19-20)	23 (9+15)	
1.02.006.0069											
I.C.S. 69	0,00	0,00	0,00	0,00	0,00	0,00	245,65	174,64	71,01	0,00	
1.02.008.0071											
I.C.S. 71	33,68	33,68	0,00	33,68	0,00	0,00	10.000,00	2.255,22	7.744,78	81,00	
1.02.008.0072											
I.C.S. 72	0,00	0,00	0,00	0,00	0,00	0,00	675,61	58,50	617,11	0,00	
1.02.008.0073											
I.C.S. 73	0,00	0,00	0,00	0,00	0,00	0,00	7.536,25	5.260,52	2.275,73	192,45	

RENDICONTO FINANZIARIO SPESE - ESERCIZIO 2004

Parte A

CAPITOLO		GESTIONE				DI			COMPETENZA			
CODICE	DESCRIZIONE	INIZIALI	PREVISIONI		DEFINITIVE	SOMME IMPEGNATE			DIFFERENZE RISPETTO ALLE PREVISIONI			
			IN AUMENTO	IN DIMINUZIONE		PAGATE	RIMASTE DA PAGARE	TOTALI IMPEGNATI	IN +	IN -		
											5 (7 - 4)	6 (4 - 7)
1.02.008.0074	Oneri previdenziali ed assistenziali a carico P.F."Approcci genomici def. param.biologici uve/leviti proc. vinific."											
		2.000,00	630,11	0,00	2.630,11	1.956,89	0,00	1.956,89				673,22
1.02.008.0075	Oneri previdenziali ed assistenziali P.F."Studio origine ammine biogene nel vino e punti critici di contr. per l'im. la formaz./accumulo"											
		3.500,00	47,23	0,00	3.547,23	1.769,92	50,52	1.820,44				1.726,79
1.02.008.0076	Oneri previdenziali ed assistenziali Prog. "PROVIT -Progetto Vitivinicoltura Italiana"											
		1.300,00	274,71	1.067,37	507,34	507,34	0,00	507,34			0,00	
1.02.008.0077	ONERI PREVIDENZIALI ED ASSISTENZIALI A CARICO CONTR. DA DITTE PRIVATE											
		900,00	2.038,66	0,00	2.938,66	0,00	0,00	0,00				2.938,66

RENDICONTO FINANZIARIO SPESE - ESERCIZIO 2004

Parte B

CAPITOLO CODICE	GESTIONE DEI RESIDUI PASSIVI						GESTIONE DI CASSA				TOTALE DEI RESIDUI PASSIVI AL TERMINE DELL'ESERCIZIO
	RESIDUI ALL'INIZIO DELL'ESERCIZIO	PAGATI	RIMASTI DA PAGARE	TOTALI	VARIAZIONI		PREVISIONI	PAGAMENTI	DIFFERENZE RISPETTO ALLE PREVISIONI		
					IN +	IN -			IN +	IN -	
13	14	15 (16 - 14)	16 (14 + 15)	17 (16 - 13)	18 (13 - 16)	19	20	21 (20 - 19)	22 (19 - 20)	23 (9 + 15)	
1.02.008.0074											
T.C.S. 74	0,00	0,00	0,00	0,00	0,00	0,00	2.630,33	1.956,89		673,22	0,00
1.02.008.0075											
T.C.S. 75	0,00	0,00	0,00	0,00	0,00	0,00	1.547,23	1.769,92		1.777,31	50,52
1.02.008.0076											
T.C.S. 76	0,00	0,00	0,00	0,00	0,00	0,00	507,34	507,34	0,00		0,00
1.02.008.0077											
T.C.S. 77	0,00	0,00	0,00	0,00	0,00	0,00	2.938,66	0,00		2.938,66	0,00

RENDICONTO FINANZIARIO SPESE - ESERCIZIO 2004

Parte B

CAPITOLO CODICE	GESTIONE DEI RESIDUI PASSIVI						GESTIONE DI CASSA				TOTALE DEI RESIDUI PASSIVI AL TERMINE DELL'ESERCIZIO
	RESIDUI ALL'INIZIO DELL'ESERCIZIO	PAGATI	RIMASTI DA PAGARE	TOTALI	VARIAZIONI		PREVISIONI	PAGAMENTI	DIFFERENZE RISPETTO ALLE PREVISIONI		
					IN +	IN -			IN +	IN -	
13	14	15 (16 - 14)	16 (14 + 15)	17 (16 - 13)	18 (13 - 16)	19	20	21 (20 - 19)	22 (19 - 20)	23 (9 + 15)	
1.02.008.0078											
T.C.S. 78	0,00	0,00	0,00	0,00	0,00	0,00	5.578,66	946,60		4.571,98	2.058,57
1.02.008.0079											
T.C.S. 78	0,00	0,00	0,00	0,00	0,00	0,00	1.609,33	1.580,16		29,17	0,00
1.02.008.0080											
T.C.S. 80	0,00	0,00	0,00	0,00	0,00	0,00	1.350,00	725,35		624,65	624,65
1.02.008.0081											
T.C.S. 81	0,00	0,00	0,00	0,00	0,00	0,00	1.350,00	1.341,02		8,98	0,00
1.02.008.0082											
T.C.S. 82	0,00	0,00	0,00	0,00	0,00	0,00	11.000,00	0,00		11.000,00	0,00

RENDICONTO FINANZIARIO SPESE - ESERCIZIO 2004

Parte A

CAPITOLO		GESTIONE				D I			COMPETENZA	
CODICE	DESCRIZIONE	INIZIALI	PREVISIONI		DEFINITIVE	SOMME IMPEGNATE			DIFFERENZE RISPETTO ALLE PREVISIONI	
			IN AUMENTO	IN DIMINUZIONE		PAGATE	RIMASTE DA PAGARE	TOTALI IMPEGNATI	IN +	IN -
		4	5 (7-4)	6 (4-7)	7 (4+5-6)	8	9 (10-8)	10 (8+9)	11 (10-7)	12 (7-10)
1.02.008.0083	Oneri previdenziali ed assistenziali e carico Contributo ARSIAL									
		0,00	1.100,00	0,00	1.100,00	0,00	1.081,85	1.081,85		18,15
	Totale V.E. 8	71.248,94	21.772,06	11.884,58	81.136,42	33.350,35	4.967,39	38.317,74		42.818,68
1.02.009	VOCE ECONOMICA 9 - Altri oneri sociali e carico dell'Ente									
1.02.009.0000	VOCE ECONOMICA 9 - Altri oneri sociali e carico dell'Ente									
		51.000,00	19.724,52	0,00	70.724,52	48.042,52	13.506,01	61.548,53		9.175,99
1.02.009.0057	altri oneri sociali e carico dell'Ente per il personale Contributo A.R.S.I.A.									
		2.000,00	0,00	125,26	1.874,74	0,00	0,00	0,00		1.874,74
	Totale V.E. 9	53.000,00	19.724,52	125,26	72.599,26	48.042,52	13.506,01	61.548,53		11.050,73

RENDICONTO FINANZIARIO SPESE - ESERCIZIO 2004

Parte A

CAPITOLO		GESTIONE				DI	COMPETENZA			DIFFERENZE RISPETTO ALLE PREVISIONI	
CODICE	DESCRIZIONE	INIZIALI	VARIAZIONI		DEFINITIVE	PAGATE	RIMASTE DA PAGARE	TOTALI IMPEGNATI	IN +	IN -	
			IN AUMENTO	IN DIMINUZIONE							
		4	5 (7-4)	6 (4-7)	7 (4+5-6)	8	9 (10-8)	10 (8+9)	11 (10-7)	12 (7-10)	
		1.189,37	0,00	0,00	1.189,37	0,00	0,00	0,00		1.189,37	
1.02.010.0073	- Corsi per il personale e partecipazione alle spese per corsi P.F. MIPAF/MIUR "Miglioramento qualitativo vini"										
		5.000,00	1.353,94	0,00	6.353,94	500,00	0,00	500,00		5.853,94	
1.02.010.0075	Corsi per il personale e partic. spese corsi indetti da Enti P.F. "Studio origine ammina biogene nel vino ecc."										
		2.000,00	0,00	0,00	2.000,00	150,00	0,00	150,00		1.850,00	
1.02.010.0076	Corsi per il personale e partic. spese corsi indetti da Enti -Prog. "PROVIT - Progetto Viti/vinicoltura italiana"										
		1.000,00	0,00	1.000,00	0,00	0,00	0,00	0,00	0,00		
	Totale V.E. 10	14.632,15	4.353,94	1.000,00	17.986,09	3.083,04	0,00	3.083,04		14.903,05	
	Totale Categoria 2	536.971,81	127.992,86	45.504,88	619.459,79	355.976,19	48.631,16	404.607,35	0,00	214.852,44	

RENDICONTO FINANZIARIO SPESE - ESERCIZIO 2004

Parte B

CAPITOL CODICE	GESTIONE DEI RESIDUI PASSIVI						GESTIONE DI CASSA				TOTALE DEI RESIDUI PASSIVI AL TERMINE DELL'ESERCIZIO
	RESIDUI ALL'INIZIO DELL'ESERCIZIO	PAGATI	RIMASTI DA PAGARE	TOTALI	VARIAZIONI		PREVISIONI	PAGAMENTI	DIFFERENZE RISPETTO ALLE PREVISIONI		
					IN +	IN -			IN +	IN -	
13	14	15 (16 - 14)	16 (14 + 15)	17 (16 - 13)	18 (13 - 16)	19	20	21 (20 - 19)	22 (19 - 20)	23 (9 + 15)	
T.C.S. 65	0,00	0,00	0,00	0,00	0,00	0,00	1.189,37	0,00	1.189,37	0,00	
1.02.010.0073											
T.C.S. 73	0,00	0,00	0,00	0,00	0,00	0,00	6.353,94	500,00	5.853,94	0,00	
1.02.010.0075											
T.C.S. 75	0,00	0,00	0,00	0,00	0,00	0,00	2.000,00	150,00	1.850,00	0,00	
1.02.010.0076											
T.C.S. 76	0,00	0,00	0,00	0,00	0,00	0,00	0,00	0,00	0,00	0,00	
T.V.E. 10	1.420,00	1.420,00	0,00	1.420,00	0,00	0,00	33.406,09	4.503,04	28.903,05	0,00	
T.Categoria 2	35.166,90	33.790,00	1.368,82	35.166,90	0,00	0,00	654.626,63	385.774,27	268.852,36	49.999,98	

RENDICONTO FINANZIARIO SPESE - ESERCIZIO 2004

Parte A

CAPITOLO		GESTIONE				DI			COMPETENZA		
CODICE	DESCRIZIONE	INIZIALI	PREVISIONI		DEFINITIVE	SOMME IMPEGNATE			DIFFERENZE RISPETTO ALLE PREVISIONI		
			IN AUMENTO	IN DIMINUZIONE		PAGATE	RIMASTE DA PAGARE	TOTALI IMPEGNATI	IN +	IN -	
											5 (7 - 4)
4	5 (7 - 4)	6 (4 - 7)	7 (4 + 5 - 6)	8	9 (10 - 8)	10 (8 + 9)	11 (10 - 7)	12 (7 - 10)			
1.04	CATEGORIA 4 - SPESE PER L'ACQUISTO DI BENI DI CONSUMO E DI SERVIZI										
1.04.001	VOCE ECONOMICA 1 - Fitti passivi e oneri locativi										
1.04.001.0000	VOCE ECONOMICA 1 - Fitti passivi e oneri locativi										
		9.300,00	182,52	0,00	9.482,52	9.482,52	0,00	9.482,52	0,00		
	Totale V.E. 1	9.300,00	182,52	0,00	9.482,52	9.482,52	0,00	9.482,52	0,00		
1.04.002	VOCE ECONOMICA 2 - Spese per acqua, gas, energia elettrica										
1.04.002.0000	VOCE ECONOMICA 2 - Spese per acqua, gas, energia elettrica										
		37.000,00	0,00	0,00	37.000,00	31.397,96	5.602,04	37.000,00	0,00		
1.04.002.0052	Spese per acqua, gas, energia elettrica REGIONE LAZIO										
		200,00	0,00	0,00	200,00	200,00	0,00	200,00	0,00		

RENDICONTO FINANZIARIO SPESE - ESERCIZIO 2004

Parte B

CAPITOLO CODICE	GESTIONE DEI RESIDUI PASSIVI						GESTIONE DI CASSA				TOTALE DEI RESIDUI PASSIVI AL TERMINE DELL'ESERCIZIO
	RESIDUI ALL'INIZIO DELL'ESERCIZIO	PAGATI	RIMASTI DA PAGARE	TOTALI	VARIAZIONI		PREVISIONI	PAGAMENTI	DIFFERENZE RISPETTO ALLE PREVISIONI		
					IN +	IN -			IN +	IN -	
13	14	15 (16 - 14)	16 (14 + 15)	17 (16 - 13)	18 (13 - 16)	19	20	21 (20 - 19)	22 (19 - 20)	23 (9 + 15)	
1.04											
1.04.001											
1.04.001.0000											
T.C.S. 8	0,00	0,00	0,00	0,00	0,00	0,00	9.482,52	9.482,52	0,00	0,00	0,00
T.V.E. 1	0,00	0,00	0,00	0,00	0,00	0,00	9.482,52	9.482,52	0,00	0,00	0,00
1.04.002											
1.04.002.0000											
T.C.S. 0	7.491,30	4.204,52	3.206,73	7.491,30	0,00	0,00	44.491,30	35.682,53	8.808,77	8.808,77	8.808,77
1.04.002.0052											
T.C.S. 82	0,00	0,00	0,00	0,00	0,00	0,00	200,00	200,00	0,00	0,00	0,00

RENDICONTO FINANZIARIO SPESE - ESERCIZIO 2004

Parte A

CAPITOLO		GESTIONE				DI			COMPETENZA	
CODICE	DESCRIZIONE	PREVISIONI				SOMME IMPEGNATE			DIFFERENZE RISPETTO ALLE PREVISIONI	
		INIZIALI	VARIAZIONI		DEFINITIVE	PAGATE	RIMASTE DA PAGARE	TOTALI IMPEGNATI	IN +	IN -
			IN AUMENTO	IN DIMINUZIONE						
		4	5 (7-4)	6 (4-7)	7 (4+5-6)	8	9 (10-8)	10 (8+9)	11 (10-7)	12 (7-10)
1.04.002.0055	Spese per acqua, gas, energia elettrica Contributo "FEDERVINI"									
		3.000,00	0,00	0,00	3.000,00	1.938,40	0,00	1.938,40		1.061,60
1.04.002.0057	SPESE PER ACQUA, GAS ED ENERGIA ELETTRICA CONTRIBUTO A.R.S.I.A. TOSCANA									
		0,00	400,00	0,00	400,00	400,00	0,00	400,00	0,00	
1.04.002.0065	Spese per acqua, gas, energia elettrica REGIONE PIEMONTE									
		796,00	0,00	0,00	796,00	0,00	0,00	0,00		796,00
1.04.002.0068	Spese per acqua, gas, energia elettrica Programma "COLLEZIONE MICRORGANISMI"									
		900,00	0,00	0,00	900,00	900,00	0,00	900,00	0,00	
1.04.002.0071	Spese per acqua, gas, energia elettrica "STUDIO DEI CONTAMINANTI MICOTICI OCCAS. PRES. LIVEVINI"									
		500,00	3.612,59	0,00	4.112,59	3.547,99	0,00	3.547,99		564,60

RENDICONTO FINANZIARIO SPESE - ESERCIZIO 2004

Parte B

CAPITOL CODICE	GESTIONE DEI RESIDUI PASSIVI						GESTIONE DI CASSA				TOTALE DEI RESIDUI PASSIVI AL TERMINE DELL'ESERCIZIO
	RESIDUI ALL'INIZIO DELL'ESERCIZIO	PAGATI	RIMASTI DA PAGARE	TOTALI	VARIAZIONI		PREVISIONI	PAGAMENTI	DIFFERENZE RISPETTO ALLE PREVISIONI		
					IN +	IN -			IN +	IN -	
13	14	15 (16 - 14)	16 (14 + 15)	17 (16 - 13)	18 (13 - 16)	19	20	21 (20 - 19)	22 (19 - 20)	23 (9 + 15)	
1.04.002.0055											
T.C.S. 55	0,00	0,00	0,00	0,00	0,00	0,00	1.000,00	1.938,60		1.061,60	0,00
1.04.002.0057											
T.C.S. 57	11,34	11,34	0,00	11,34	0,00	0,00	431,34	431,34	0,00		0,00
1.04.002.0065											
T.C.S. 65	0,00	0,00	0,00	0,00	0,00	0,00	796,00	0,00		796,00	0,00
1.04.002.0068											
T.C.S. 68	0,00	0,00	0,00	0,00	0,00	0,00	900,00	900,00	0,00		0,00
1.04.002.0071											
T.C.S. 71	0,00	0,00	0,00	0,00	0,00	0,00	4.112,59	3.547,99		564,60	0,00

RENDICONTO FINANZIARIO SPESE - ESERCIZIO 2004

Parte A

CAPITOLO		GESTIONE				DI			COMPETENZA	
CODICE	DESCRIZIONE	INIZIALI	PREVISIONI		DEFINITIVE	SOMME IMPEGNATE			DIFFERENZE RISPETTO ALLE PREVISIONI	
			IN AUMENTO	IN DIMINUZIONE		PAGATE	RIMASTE DA PAGARE	TOTALI IMPEGNATI	IN +	IN -
		4	5 (7-4)	6 (4-7)	7 (4+5-6)	8	9 (10-8)	10 (8+9)	11 (10-7)	12 (7-10)
1.04.002.0073	- Spese per acqua, gas, energia elettrica P.F. MIPAF/MIUR "Miglioramento qualitativo vini"									
		3.000,00	0,00	921,33	2.078,67	64,86	513,81	578,67		1.500,00
1.04.002.0074	Spese per acqua, gas, energia elettrica P.F. "Approcci genomici defm. param. biologici uvallev. Imp. proc. vinific."									
		2.000,00	0,00	1.139,24	860,76	0,00	430,38	430,38		430,38
1.04.002.0075	Spese per acqua, gas, energia elettrica P.F. "Studio origine ammina biogene nel vino ecc."									
		595,33	309,34	0,00	904,67	0,00	0,00	0,00		904,67
1.04.002.0076	Spese per acqua, gas, energia elettrica Prog. "PROVIT - Progetto Vini-vinicoltura Italiana"									
		1.000,00	1.000,00	0,00	2.000,00	2.000,00	0,00	2.000,00	0,00	

RENDICONTO FINANZIARIO SPESE - ESERCIZIO 2004

Parte B

CAPITOL CODICE	GESTIONE DEI RESIDUI PASSIVI						GESTIONE DI CASSA				TOTALE DEI RESIDUI PASSIVI AL TERMINE DELL'ESERCIZIO
	RESIDUI ALL'INIZIO DELL'ESERCIZIO	PAGATI	RIMASTI DA PAGARE	TOTALI	VARIAZIONI		PREVISIONI	PAGAMENTI	DIFFERENZE RISPETTO ALLE PREVISIONI		
					IN +	IN -			IN +	IN -	
13	14	15 (16 - 14)	16 (14 + 15)	17 (16 - 13)	18 (13 - 16)	19	20	21 (20 - 19)	22 (19 - 20)	23 (9 + 15)	
1.04.002.0073											
T.C.S. 73	0,00	0,00	0,00	0,00	0,00	0,00	2.078,67	64,86		2.073,81	513,81
1.04.002.0074											
T.C.S. 74	0,00	0,00	0,00	0,00	0,00	0,00	860,76	0,00		860,76	430,38
1.04.002.0075											
T.C.S. 75	0,00	0,00	0,00	0,00	0,00	0,00	904,67	0,00		904,67	0,00
1.04.002.0076											
T.C.S. 76	0,00	0,00	0,00	0,00	0,00	0,00	2.000,00	2.000,00	0,00		0,00

RENDICONTO FINANZIARIO SPESE - ESERCIZIO 2004

Parte A

CAPITOLO		GESTIONE				DI			COMPETENZA		
CODICE	DESCRIZIONE	INIZIALI	PREVISIONI		DEFINITIVE	SOMME IMPEGNATE			DIFFERENZE RISPETTO ALLE PREVISIONI		
			IN AUMENTO	IN DIMINUZIONE		PAGATE	RIMASTE DA PAGARE	TOTALI IMPEGNATI	IN +	IN -	
											5 (7-4)
4	5 (7-4)	6 (4-7)	7 (4+5-6)	8	9 (10-8)	10 (8+9)	11 (10-7)	12 (7-10)			
1.04.002.0078	SPESE PER ACQUA, GAS, ENERGIA ELETTRICA PROG. MIUR "STUDIO QUALITA' UVE E VINI DEL SUO D'ITALIA"										
		6.000,00	400,00	0,00	6.400,00	924,34	544,70	1.469,04			4.930,96
1.04.002.0080	SPESE PER ACQUA, GAS, ENERGIA ELETTRICA - REG. LAZIO PER ISPERVIT										
		400,00	0,00	400,00	0,00	0,00	0,00	0,00			0,00
	Totale V.E. 2	55.391,33	5.721,93	2.460,57	58.652,69	41.373,55	7.090,93	48.464,48			10.188,21
1.04.003	VOCE ECONOMICA 3 - Spese per il riscaldamento										
1.04.003.0000	VOCE ECONOMICA 3 - Spese per il riscaldamento										
		34.000,00	14.000,00	5.000,00	43.000,00	23.947,45	19.052,55	43.000,00			0,00
1.04.003.0052	Spese per il riscaldamento REGIONE LAZIO										
		533,82	0,00	533,82	0,00	0,00	0,00	0,00			0,00

RENDICONTO FINANZIARIO SPESE - ESERCIZIO 2004

Parte B

CAPITOLO CODICE	GESTIONE DEI RESIDUI PASSIVI						GESTIONE DI CASSA				TOTALE DEI RESIDUI PASSIVI AL TERMINE DELL'ESERCIZIO
	RESIDUI ALL'INIZIO DELL'ESERCIZIO	PAGATI	RIMASTI DA PAGARE	TOTALI	VARIAZIONI		PREVISIONI	PAGAMENTI	DIFFERENZE RISPETTO ALLE PREVISIONI		
					IN +	IN -			IN +	IN -	
13	14	15 (16 - 14)	16 (14 + 15)	17 (16 - 13)	18 (13 - 16)	19	20	21 (20 - 19)	22 (19 - 20)	23 (9 + 15)	
1.04.002.0078											
T.C.S. 78	0,00	0,00	0,00	0,00	0,00	0,00	6.400,00	924,34		5.475,66	544,70
1.04.002.0080											
T.C.S. 80	0,00	0,00	0,00	0,00	0,00	0,00	0,00	0,00	0,00		0,00
											1.130,06
T.V.E. 2	7.502,64	4.295,91	3.206,73	7.502,64	0,00	0,00	66.155,33	45.669,46		20.485,87	10.297,66
1.04.003											
1.04.003.0000											
T.C.S. 8	17.329,61	17.329,61	0,00	17.329,61	0,00	0,00	60.329,61	41.277,06		19.052,55	19.052,55
1.04.003.0052											
T.C.S. 52	733,82	733,82	0,00	733,82	0,00	0,00	733,82	733,82	0,00		0,00

RENDICONTO FINANZIARIO SPESE - ESERCIZIO 2004

Parte B

CAPITOLO CODICE	GESTIONE DEI RESIDUI PASSIVI						GESTIONE DI CASSA				TOTALE DEI RESIDUI PASSIVI AL TERMINE DELL'ESERCIZIO
	RESIDUI ALL'INIZIO DELL'ESERCIZIO	PAGATI	RIMASTI DA PAGARE	TOTALI	VARIAZIONI		PREVISIONI	PAGAMENTI	DIFFERENZE RISPETTO ALLE PREVISIONI		
					IN +	IN -			IN +	IN -	
13	14	15 (16 - 14)	16 (14 + 15)	17 (16 - 13)	18 (13 - 16)	19	20	21 (20 - 19)	22 (19 - 20)	23 (9 + 15)	
1.04.003.0054											
T.C.S. 54	0,00	0,00	0,00	0,00	0,00	0,00	1.032,91	0,00	1.032,91	0,00	
1.04.003.0055											
T.C.S. 55	0,00	0,00	0,00	0,00	0,00	0,00	6.432,70	0,00	6.432,70	0,00	
1.04.003.0057											
T.C.S. 57	0,00	0,00	0,00	0,00	0,00	0,00	700,00	0,00	700,00	0,00	
1.04.003.0065											
T.C.S. 65	0,00	0,00	0,00	0,00	0,00	0,00	2.600,00	0,00	2.600,00	0,00	
1.04.003.0068											
T.C.S. 68	0,00	0,00	0,00	0,00	0,00	0,00	1.200,00	1.200,00	0,00	0,00	

RENDICONTO FINANZIARIO SPESE - ESERCIZIO 2004

Parte B

CAPITOLO CODICE	GESTIONE DEI RESIDUI PASSIVI						GESTIONE DI CASSA				TOTALE DEI RESIDUI PASSIVI AL TERMINE DELL'ESERCIZIO
	RESIDUI ALL'INIZIO DELL'ESERCIZIO	PAGATI	RIMASTI DA PAGARE	TOTALI	VARIAZIONI		PREVISIONI	PAGAMENTI	DIFFERENZE RISPETTO ALLE PREVISIONI		
					IN +	IN -			IN +	IN -	
13	14	15 (16 - 14)	16 (14 + 15)	17 (16 - 13)	18 (13 - 16)	19	20	21 (20 - 19)	22 (19 - 20)	23 (9 + 15)	
T.C.S. 0	3.843,59	3.843,59	0,00	3.843,59	0,00	0,00	40.743,59	32.793,19	7.944,40	2.761,14	
1.04.004.0073											
T.C.S. 73	0,00	0,00	0,00	0,00	0,00	0,00	2.000,00	0,00	2.000,00	0,00	
1.04.004.0078											
T.C.S. 78	0,00	0,00	0,00	0,00	0,00	0,00	2.814,07	371,86	2.442,21	0,00	
T.V.F. 4	3.843,59	3.843,59	0,00	3.843,59	0,00	0,00	45.557,66	33.171,05	12.386,61	2.761,14	
1.04.005										A. I. 3. 042.	
1.04.005.0000											
T.C.S. 0	0,00	0,00	0,00	0,00	0,00	0,00	5.507,30	5.507,30	0,00	0,00	

RENDICONTO FINANZIARIO SPESE - ESERCIZIO 2004

Parte A

CAPITOLO		GESTIONE				DI			COMPETENZA	
CODICE	DESCRIZIONE	INIZIALI	VARIAZIONI		DEFINITIVE	SOMME IMPEGNATE			DIFFERENZE RISPETTO ALLE PREVISIONI	
			IN AUMENTO	IN DIMINUZIONE		PAGATE	RIMASTE DA PAGARE	TOTALI IMPEGNATI	IN +	IN -
		4	5 (7-4)	6 (4-7)	7 (4+5-6)	8	9 (10-8)	10 (8+9)	11 (10-7)	12 (7-10)
1.04.005.0073	- Premi di assicurazione contro i rischi: furti, incendio ed altri P.F. MIPAF/MIUR "Miglioramento qualitativo vini"									
		2.000,00	0,00	0,00	2.000,00	1.000,00	0,00	1.000,00		1.000,00
1.04.005.0078	PREMI DI ASSICURAZIONE CONTRO I RISCHI: FURTO, INCENDIO ED ALTRI PROD. MIUR "STUDIO QUALITA' UVE E VINI SUD D'ITALIA"									
		3.000,00	0,00	0,00	3.000,00	1.000,00	0,00	1.000,00		2.000,00
	Totale V.E. 5	13.200,00	0,00	2.692,70	10.507,30	7.507,30	0,00	7.507,30		3.000,00
1.04.006	VOCE ECONOMICA 6 - Spese postali, telegrafiche, telefoniche, spedizioni, svincoli, ecc.									
1.04.006.0000	VOCE ECONOMICA 6 - Spese postali, telegrafiche, telefoniche, spedizioni, svincoli, ecc.									
		24.700,00	0,00	4.000,00	20.700,00	13.686,08	3.085,65	16.771,73		3.928,27

RENDICONTO FINANZIARIO SPESE - ESERCIZIO 2004

Parte B

CAPITOLO CODICE	GESTIONE DEI RESIDUI PASSIVI						GESTIONE DI CASSA				TOTALE DEI RESIDUI PASSIVI AL TERMINE DELL'ESERCIZIO
	RESIDUI ALL'INIZIO DELL'ESERCIZIO	PAGATI	RIMASTI DA PAGARE	TOTALI	VARIAZIONI		PREVISIONI	PAGAMENTI	DIFFERENZE RISPETTO ALLE PREVISIONI		
					IN +	IN -			IN +	IN -	
13	14	15 (16 - 14)	16 (14 + 15)	17 (16 - 13)	18 (13 - 16)	19	20	21 (20 - 19)	22 (19 - 20)	23 (9 + 15)	
1.04.005.0073											
I.C.S. 73	0,00	0,00	0,00	0,00	0,00	0,00	2.000,00	1.000,00		1.000,00	0,00
1.04.005.0078											
I.C.S. 78	0,00	0,00	0,00	0,00	0,00	0,00	1.000,00	1.000,00		2.000,00	0,00
I.V.E. 5	0,00	0,00	0,00	0,00	0,00	0,00	10.507,30	7.507,30		3.000,00	0,00
1.04.006											
1.04.006.0000											
I.C.S. 0	868,59	868,59	0,00	868,59	0,00	0,00	21.568,59	14.554,67		7.013,92	3.085,65

RENDICONTO FINANZIARIO SPESE - ESERCIZIO 2004

Parte A

CAPITOLO		GESTIONE				DI			COMPETENZA	
CODICE	DESCRIZIONE	INIZIALI	PREVISIONI		DEFINITIVE	SOMME IMPEGNATE			DIFFERENZE RISPETTO ALLE PREVISIONI	
			IN AUMENTO	IN DIMINUZIONE		PAGATE	RIMASTE DA PAGARE	TOTALI IMPEGNATI	IN +	IN -
		4	5 (7-4)	6 (4-7)	7 (4+5-6)	8	9 (10-8)	10 (8+9)	11 (10-7)	12 (7-10)
		1.000,00	600,00	0,00	1.600,00	0,00	0,00	0,00		1.600,00
1.04.006.0076	Spese postali, telegrafiche, telefoniche, spedizioni, svincoli Prog. "PROVIT - Progetto VitiVincitura Italiana"	3.000,00	546,50	0,00	3.546,50	3.546,50	0,00	3.546,50	0,00	
1.04.006.0078	SPESE POSTALI, TELEGRAFICHE, TELEFONICHE, SPEDIZIONI, SVINCOLI PROG. MRUR "STUDIO QUALITA' UVE E VINI SUD D'ITALIA"	6.000,00	1.000,00	0,00	7.000,00	1.943,00	0,00	1.943,00		5.057,00
1.04.006.0080	SPESE POSTALI, TELEGRAFICHE, TELEFONICHE, SPEDIZIONI-REG. LAZIO PER ISPERVIT	300,00	0,00	300,00	0,00	0,00	0,00	0,00	0,00	
	Totale V.E. 6	40.997,01	9.184,68	4.300,00	45.881,69	21.776,52	3.123,81	24.900,33		20.981,36

RENDICONTO FINANZIARIO SPESE - ESERCIZIO 2004

Parte A

CAPITOLO		GESTIONE				DI			COMPETENZA	
CODICE	DESCRIZIONE	INIZIALI	PREVISIONI		DEFINITIVE	SOMME IMPEGNATE			DIFFERENZE RISPETTO ALLE PREVISIONI	
			VARIAZIONI			PAGATE	RIMASTE DA PAGARE	TOTALI IMPEGNATI	IN +	IN -
			IN AUMENTO	IN DIMINUZIONE						
4	5 (7 - 4)	6 (4 - 7)	7 (4 + 5 - 6)	8	9 (10 - 8)	10 (8 + 9)	11 (10 - 7)	12 (7 - 10)		
1.04.007	VOCE ECONOMICA 7 - Spese per acquisto di pubblicazioni di frequente consultazione e per uso ufficio									
1.04.007.0000	VOCE ECONOMICA 7 - Spese per acquisto di pubblicazioni di frequente consultazione e per uso ufficio									
		4.500,00	0,00	0,00	4.500,00	2.588,80	0,00	2.588,80		1.911,20
1.04.007.0076	SPESE PER ACQUISTO DI PUBBLICAZIONI DI FREQUENTE CONSULTAZIONE E PER USO UFFICIO PROG. MIUR "STUDIO QUALITA' UVE E VINI DEL SUD D'ITALIA"									
		1.500,00	0,00	0,00	1.500,00	120,00	39,00	159,00		1.341,00
	Totale V.E. 7	6.000,00	0,00	0,00	6.000,00	2.708,80	39,00	2.747,80		3.252,20
1.04.008	VOCE ECONOMICA 8 - Spese per stampe annuali, monografie, bollettini, estratti									
1.04.008.0000	VOCE ECONOMICA 8 - Spese per stampe annuali, monografie, bollettini, estratti									
		3.000,00	0,00	2.500,00	500,00	0,00	115,20	115,20		384,80

RENDICONTO FINANZIARIO SPESE - ESERCIZIO 2004

Parte A

CAPITOLO		GESTIONE				DI			COMPETENZA	
CODICE	DESCRIZIONE	INIZIALI	PREVISIONI		DEFINITIVE	SOMME IMPEGNATE			DIFFERENZE RISPETTO ALLE PREVISIONI	
			IN AUMENTO	IN DIMINUZIONE		PAGATE	RIMASTE DA PAGARE	TOTALI IMPEGNATI	IN +	IN -
		4	5 (7-4)	6 (4-7)	7 (4+5-6)	8	9 (10-8)	10 (8+9)	11 (10-7)	12 (7-10)
		3.000,00	37,45	0,00	3.037,45	1.684,22	456,94	2.141,16		896,29
1.04.009.0076	Spese per l'acquisto di materiale di consumo economato Prog. "PROVIT-Progetto Vitivinicoltura Italiana"									
		3.000,00	877,46	0,00	3.877,46	3.877,46	0,00	3.877,46	0,00	
1.04.009.0078	SPESE PER L'ACQUISTO DI MATERIALE DI CONSUMO ECONOMATO PROG. MIUR "STUDIO QUALITA' UVE E VINI DEL SUD D'ITALIA"									
		5.500,00	434,75	0,00	5.934,75	3.428,85	503,08	3.931,93		2.002,82
1.04.009.0080	Spese per l'acquisto di materiale di consumo economato Reg. Lazio-Prel per ISPERVIT									
		0,00	1.000,00	0,00	1.000,00	144,14	855,86	1.000,00	0,00	
	Totale V.E. 9	35.000,00	3.605,27	3.000,00	35.605,27	23.540,75	4.660,94	28.201,69		7.403,58

RENDICONTO FINANZIARIO SPESE - ESERCIZIO 2004

Parte B

CAPITOLO CODICE	GESTIONE DEI RESIDUI PASSIVI						GESTIONE DI CASSA				TOTALE DEI RESIDUI PASSIVI AL TERMINE DELL'ESERCIZIO
	RESIDUI ALL'INIZIO DELL'ESERCIZIO	PAGATI	RIMASTI DA PAGARE	TOTALI	VARIAZIONI		PREVISIONI	PAGAMENTI	DIFFERENZE RISPETTO ALLE PREVISIONI		
					IN +	IN -			IN +	IN -	
13	14	15 (16 - 14)	16 (14 + 15)	17 (16 - 13)	18 (13 - 16)	19	20	21 (20 - 19)	22 (19 - 20)	23 (9 + 15)	
T.C.S. 73	643,78	643,78	0,00	643,78	0,00	0,00	3.681,23	2.328,00	1.353,23		456,94
1.04.009.0076											
T.C.S. 76	122,54	122,54	0,00	122,54	0,00	0,00	4.000,00	4.000,00	0,00		0,00
1.04.009.0078											
T.C.S. 78	808,65	808,65	0,00	808,65	0,00	0,00	6.243,40	4.237,50	2.005,90		503,09
1.04.009.0080											
T.C.S. 80	0,00	0,00	0,00	0,00	0,00	0,00	1.000,00	144,74	855,26		855,26
											1.130,03
T.V.E. 9	4.680,48	4.490,78	189,70	4.680,48	0,00	0,00	40.285,25	28.031,53	12.253,72		4.850,64

RENDICONTO FINANZIARIO SPESE - ESERCIZIO 2004

Parte A

CAPITOLO		GESTIONE				DI			COMPETENZA		
CODICE	DESCRIZIONE	INIZIALI	PREVISIONI		DEFINITIVE	SOMME IMPEGNATE			DIFFERENZE RISPETTO ALLE PREVISIONI		
			IN AUMENTO	IN DIMINUZIONE		PAGATE	RIMASTE DA PAGARE	TOTALI IMPEGNATI	IN +	IN -	
											5 (7-4)
4	5 (7-4)	6 (4-7)	7 (4+5-6)	8	9 (10-8)	10 (8+9)	11 (10-7)	12 (7-10)			
1.04.010	VOCE ECONOMICA 10 - Spese per acquisto materiale di consumo e noleggio materiale tecnico										
1.04.010.0000	VOCE ECONOMICA 10 - Spese per acquisto materiale di consumo e noleggio materiale tecnico										
		30.000,00	20.666,67	20.000,00	30.666,67	15.760,03	14.553,03	30.313,06			353,61
1.04.010.0052	Spese per acquisto materiale consumo e noleggio materiale tecnico REGIONE LAZIO										
		12.000,00	0,00	936,99	11.063,01	10.695,08	359,23	11.054,31			8,70
1.04.010.0053	Spese per acquisto materiale di consumo e noleggio materiale tecnico REGIONE PUGLIA										
		0,00	20,28	0,00	20,28	0,00	0,00	0,00			20,28
1.04.010.0054	Spese per acquisto materiale consumo e noleggio mater.tecnico CONTR. ESSECO										
		0,00	170,61	0,00	170,61	0,00	0,00	0,00			170,61

RENDICONTO FINANZIARIO SPESE - ESERCIZIO 2004

Parte B

CAPITOLO CODICE	GESTIONE DEI RESIDUI PASSIVI						GESTIONE DI CASSA				TOTALE DEI RESIDUI PASSIVI AL TERMINE DELL'ESERCIZIO
	RESIDUI ALL'INIZIO DELL'ESERCIZIO	PAGATI	RIMASTI DA PAGARE	TOTALI	VARIAZIONI		PREVISIONI	PAGAMENTI	DIFFERENZE RISPETTO ALLE PREVISIONI		
					IN +	IN -			IN +	IN -	
13	14	15 (16 - 14)	16 (14 + 15)	17 (16 - 13)	18 (13 - 16)	19	20	21 (20 - 19)	22 (19 - 20)	23 (9 + 15)	
1.04.010											
1.04.010.0000											
T.C.S. 8	2.004,76	1.398,17	8,00	1.406,17	0,00	-598,59	32.621,43	17.158,20		15.513,23	14.561,03
1.04.010.0052											
T.C.S. 82	8.289,43	6.255,33	2.034,10	8.289,43	0,00	0,00	19.352,44	16.950,41		2.402,03	2.393,33
1.04.010.0053											
T.C.S. 53	0,00	0,00	0,00	0,00	0,00	0,00	20,28	0,00		20,28	0,00
1.04.010.0054											
T.C.S. 54	0,00	0,00	0,00	0,00	0,00	0,00	170,61	0,00		170,61	0,00

RENDICONTO FINANZIARIO SPESE - ESERCIZIO 2004

Parte A

CAPITOLO		GESTIONE				DI			COMPETENZA			
CDDICE	DESCRIZIONE	INIZIALI	PREVISIONI		DEFINITIVE	SOMME IMPEGNATE			DIFFERENZE RISPETTO ALLE PREVISIONI			
			IN AUMENTO	IN DIMINUZIONE		PAGATE	RIMASTE DA PAGARE	TOTALI IMPEGNATI	IN +	IN -		
											5 (7-4)	6 (4-7)
1.04.010.0055	Spese per acquisto materiale di consumo e noleggiomateriale tecnico Contributo "FEDERVINI"											
		6.000,00	0,00	1.898,29	4.101,71	2.002,95	788,71	2.791,66				1.310,05
1.04.010.0057	Spese per acquisto materiale di consumo e noleggiomateriale tecnico A.R.S.I.A. TOSCANA											
		4.000,00	2.954,97	0,00	6.954,97	3.990,98	781,26	4.772,24				2.182,73
1.04.010.0085	Spese per acquisto materiale di consumo e noleggiomateriale tecnico REGIONE PIEMONTE											
		294,71	0,00	0,00	294,71	32,76	25,00	57,76				236,95
1.04.010.0068	Spese per acquisto materiale di consumo e noleggiomateriale tecnico "COLLEZIONE MICROORGANISMI"											
		6.000,00	15,28	1.000,00	5.015,28	3.226,17	1.561,11	4.787,28				228,00

RENDICONTO FINANZIARIO SPESE - ESERCIZIO 2004

Parte B

CAPITOLO CODICE	GESTIONE DEI RESIDUI PASSIVI						GESTIONE DI CASSA				TOTALE DEI RESIDUI PASSIVI AL TERMINE DELL'ESERCIZIO
	RESIDUI ALL'INIZIO DELL'ESERCIZIO	PAGATI	RIMASTI DA PAGARE	TOTALI	VARIAZIONI		PREVISIONI	PAGAMENTI	DIFFERENZE RISPETTO ALLE PREVISIONI		
					IN +	IN -			IN +	IN -	
13	14	15 (16 - 14)	16 (14 + 15)	17 (16 - 13)	18 (13 - 16)	19	20	21 (20 - 19)	22 (19 - 20)	23 (9 + 15)	
1.04.010.0055											
I.C.S. 55	3.128,96	3.128,96	0,00	3.128,96	0,00	0,00	7.230,62	5.131,91		2.098,71	788,71
1.04.010.0057											
I.C.S. 57	1.921,61	1.921,61	0,00	1.921,61	0,00	0,00	8.876,58	5.912,59		2.963,99	781,26
1.04.010.0065											
I.C.S. 65	0,00	0,00	0,00	0,00	0,00	0,00	294,71	32,76		261,95	25,00
1.04.010.0068											
I.C.S. 68	250,80	250,80	0,00	250,80	0,00	0,00	5.266,08	3.476,92		1.789,16	1.561,11

RENDICONTO FINANZIARIO SPESE - ESERCIZIO 2004

Parte B

CAPITOLO CODICE	GESTIONE DEI RESIDUI PASSIVI						GESTIONE DI CASSA				TOTALE DEI RESIDUI PASSIVI AL TERMINE DELL'ESERCIZIO
	RESIDUI ALL'INIZIO DELL'ESERCIZIO	PAGATI	RIMASTI DA PAGARE	TOTALI	VARIAZIONI		PREVISIONI	PAGAMENTI	DIFFERENZE RISPETTO ALLE PREVISIONI		
					IN +	IN -			IN +	IN -	
13	14	15 (16 - 14)	16 (14 + 15)	17 (16 - 13)	18 (13 - 16)	19	20	21 (20 - 19)	22 (19 - 20)	23 (9 + 15)	
1.04.010.0071											
T.C.S. 71	1.958,46	1.958,46	0,00	1.958,46	0,00	0,00	29.010,39	10.975,96		18.034,43	3.677,09
1.04.010.0072											
T.C.S. 72	0,00	0,00	0,00	0,00	0,00	0,00	1.667,92	0,00		1.667,92	0,00
1.04.010.0073											
T.C.S. 73	1.233,60	960,00	0,00	960,00	0,00	-273,60	8.585,35	8.080,22		505,13	0,00
1.04.010.0074											
T.C.S. 74	0,00	0,00	0,00	0,00	0,00	0,00	181,49	0,00		181,49	0,00

RENDICONTO FINANZIARIO SPESE - ESERCIZIO 2004

Parte A

CAPITOLO		GESTIONE				DI			COMPETENZA			
CODICE	DESCRIZIONE	INIZIALI	PREVISIONI		DEFINITIVE	SOMME IMPEGNATE			DIFFERENZE RISPETTO ALLE PREVISIONI			
			IN AUMENTO	IN DIMINUZIONE		PAGATE	RIMASTE DA PAGARE	TOTALI IMPEGNATI	IN +	IN -		
											5 (7-4)	6 (4-7)
4	5 (7-4)	6 (4-7)	7 (4+5-6)	8	9 (10-8)	10 (8+9)	11 (10-7)	12 (7-10)				
1.04.010.0075	Spese per acquisto materiale di consumo e noleggio materiale tecnico P.F. "Studio origine ammine biologene nel vino ecc."											
		6.000,00	0,00	1.886,80	4.113,20	4.035,59	44,20	4.079,79				33,41
1.04.010.0076	Spese per acquisto materiale di consumo e noleggio materiale tecnico Prog. "PROVIT - Progetto Vitivinicoltura Italiana"											
		9.000,00	1.586,91	0,00	10.586,91	10.421,85	165,06	10.586,91				0,00
1.04.010.0078	SPESE PER L'ACQUISTO DI MATERIALE DI CONSUMO E NOLEGGIO MATERIALE TECNICO PROG. MIUR "STUDIO QUALITA' UVE E VINI SUD D'ITALIA"											
		35.000,00	0,00	1.292,35	33.707,65	8.040,39	1.201,13	9.241,52				24.466,13
1.04.010.0081	SPESE PER ACQUISTO MATERIALE DI CONSUMO E NOLEGGIO MATERIALE TECNICO - PROG. CRAFT											
		3.000,00	0,00	0,00	3.000,00	188,87	0,00	188,87				2.811,13

RENDICONTO FINANZIARIO SPESE - ESERCIZIO 2004

Parte B

CAPITOLO CODICE	GESTIONE DEI RESIDUI PASSIVI						GESTIONE DI CASSA				TOTALE DEI RESIDUI PASSIVI AL TERMINE DELL'ESERCIZIO
	RESIDUI ALL'INIZIO DELL'ESERCIZIO	PAGATI	RIMASTI DA PAGARE	TOTALI	VARIAZIONI		PREVISIONI	PAGAMENTI	DIFFERENZE RISPETTO ALLE PREVISIONI		
					IN +	IN -			IN +	IN -	
13	14	15 (16 - 14)	16 (14 + 15)	17 (16 - 13)	18 (13 - 16)	19	20	21 (20 - 19)	22 (19 - 20)	23 (9 + 15)	
1.04.010.0075											
T.C.S. 75	2.934,90	2.934,90	0,00	2.934,90	0,00	0,00	7.028,10	6.950,89		77,61	44,20
1.04.010.0076											
T.C.S. 76	1.259,23	986,52	272,71	1.259,23	0,00	0,00	11.866,14	11.408,37		437,77	437,77
1.04.010.0078											
T.C.S. 78	5.113,72	5.113,72	0,00	5.113,72	0,00	0,00	38.821,37	13.154,11		25.667,26	1.201,13
1.04.010.0081											
T.C.S. 81	0,00	0,00	0,00	0,00	0,00	0,00	1.000,00	108,82		2.811,13	0,00

RENDICONTO FINANZIARIO SPESE - ESERCIZIO 2004

Parte A

CAPITOLO		GESTIONE				DI			COMPETENZA		
CODICE	DESCRIZIONE	INIZIALI	PREVISIONI		DEFINITIVE	SOMME IMPEGNATE			DIFFERENZE RISPETTO ALLE PREVISIONI		
			IN AUMENTO	IN DIMINUZIONE		PAGATE	RIMASTE DA PAGARE	TOTALI IMPEGNATI	IN +	IN -	
											5 (7 - 4)
4	5 (7 - 4)	6 (4 - 7)	7 (4 + 5 - 6)	8	9 (10 - 8)	10 (8 + 9)	11 (10 - 7)	12 (7 - 10)			
1.04.010.0083	Spese per acquisto materiale di consumo e noleggio materiale tecnico Contributo ARSIAL										
		0,00	2.330,00	0,00	2.330,00	0,00	403,64	403,64			1.926,36
	Totale V.E. 10	118.476,20	56.816,32	27.014,43	148.278,09	74.532,39	23.558,46	98.090,85			50.187,24
1.04.011	VOCE ECONOMICA 11 - Spese di esercizio, manutenzione, riparazione e noleggio automezzi, macchine agricole										
1.04.011.0000	VOCE ECONOMICA 11 - Spese di esercizio, manutenzione, riparazione e noleggio automezzi, macchine agricole										
		12.000,00	2.000,00	1.000,00	13.000,00	8.998,91	1.293,76	10.292,67			2.707,33
1.04.011.0078	SPESE DI ESERCIZIO, MANUTENZIONE, RIPARAZIONE DI AUTOMEZZI PROG. MIUR "STUDIO QUALITA" UVE E VINI SUD D'ITALIA"										
		1.300,00	700,00	0,00	2.000,00	0,00	0,00	0,00			2.000,00

RENDICONTO FINANZIARIO SPESE - ESERCIZIO 2004

Parte B

CAPITOL CODICE	GESTIONE DEI RESIDUI PASSIVI						GESTIONE DI CASSA				TOTALE DEI RESIDUI PASSIVI AL TERMINE DELL'ESERCIZIO
	RESIDUI ALL'INIZIO DELL'ESERCIZIO	PAGATI	RIMASTI DA PAGARE	TOTALI	VARIAZIONI		PREVISIONI	PAGAMENTI	DIFFERENZE RISPETTO ALLE PREVISIONI		
					IN +	IN -			IN +	IN -	
13	14	15 (16 - 14)	16 (14 + 15)	17 (16 - 13)	18 (13 - 16)	19	20	21 (20 - 19)	22 (19 - 20)	23 (9 + 15)	
1.04.010.0083											
T.C.S. 83	0,00	0,00	0,00	0,00	0,00	0,00	2.330,00	0,00		2.330,00	403,64
											1.130,00
T.V.E. 10	20.075,47	24.000,47	2.314,01	27.201,28	0,00	872,19	176.353,56	99.420,86		76.932,70	25.873,27
1.04.011											
1.04.011.0000											
T.C.S. 8	1.071,60	1.071,60	0,00	1.071,60	0,00	0,00	14.071,60	10.070,53		4.001,08	1.293,76
1.04.011.0078											
T.C.S. 78	0,00	0,00	0,00	0,00	0,00	0,00	2.000,00	0,00		2.000,00	0,00

RENDICONTO FINANZIARIO SPESE - ESERCIZIO 2004

Parte A

CAPITOLO		GESTIONE				DI			COMPETENZA		
CODICE	DESCRIZIONE	PREVISIONI			DEFINITIVE	SOMME IMPEGNATE			DIFFERENZE RISPETTO ALLE PREVISIONI		
		INIZIALI	VARIAZIONI			PAGATE	RIMASTE DA PAGARE	TOTALI IMPEGNATI	IN +	IN -	
			IN AUMENTO	IN DIMINUIZIONE							7 (4 + 5 - 6)
4	5 (7 - 4)	6 (4 - 7)	7 (4 + 5 - 6)	8	9 (10 - 8)	10 (8 + 9)	11 (10 - 7)	12 (7 - 10)			
1.04.011.0080	SPESE DI ESERCIZIO, MANUTENZIONE, RIPARAZIONE E NOLEGGIO AUTOMEZZI EMACCH. AGRICOLE -REG. LAZIO PER ISPERVIT										
		1.500,00	500,00	0,00	2.000,00	0,00	1.944,29	1.944,29			55,71
	Totale V.E. 11	14.800,00	3.200,00	1.000,00	17.000,00	8.998,91	3.238,05	12.236,96			4.763,04
1.04.012	VOCE ECONOMICA 12 - Manutenzione e riparazione mobili, macchine d'uf. ficio, attrezz. tecnica, calcolatori eletr. ecc.										
1.04.012.0000	VOCE ECONOMICA 12 - Manutenzione e riparazione mobili, macchine d'uf. ficio, attrezz. tecnica, calcolatori eletr. ecc.										
		20.000,00	10.000,00	11.000,00	19.000,00	13.066,53	5.933,47	19.000,00			0,00
1.04.012.0053	Manutenzione e riparazione mobili, macchine d'ufficio, attrezz. tecnica, calc. eletr. REGIONE PUGLIA										
		843,66	0,00	80,00	763,66	0,00	372,00	372,00			391,66

RENDICONTO FINANZIARIO SPESE - ESERCIZIO 2004

Parte B

CAPITOLO CODICE	GESTIONE DEI RESIDUI PASSIVI						GESTIONE DI CASSA				TOTALE DEI RESIDUI PASSIVI AL TERMINE DELL'ESERCIZIO
	RESIDUI ALL'INIZIO DELL'ESERCIZIO	PAGATI	RIMASTI DA PAGARE	TOTALI	VARIAZIONI		PREVISIONI	PAGAMENTI	DIFFERENZE RISPETTO ALLE PREVISIONI		
					IN +	IN -			IN +	IN -	
13	14	15 (16 - 14)	16 (14 + 15)	17 (16 - 13)	18 (13 - 16)	19	20	21 (20 - 19)	22 (19 - 20)	23 (9 + 15)	
1.04.011.0080											
T.C.S. 80	0,00	0,00	0,00	0,00	0,00	0,00	2.000,00	0,00	2.000,00		1.944,25
T.V.E. 11	1.071,60	1.071,60	0,00	1.071,60	0,00	0,00	18.071,60	10.070,51	8.001,09		11.804,00
1.04.012											
1.04.012.0000											
T.C.S. 8	6.395,20	6.395,20	0,00	6.395,20	0,00	0,00	25.395,20	19.461,73	5.933,47		5.933,47
1.04.012.0053											
T.C.S. 53	80,00	80,00	0,00	80,00	0,00	0,00	843,66	80,00	763,66		172,00

RENDICONTO FINANZIARIO SPESE - ESERCIZIO 2004

Parte B

CAPITOLO CODICE	GESTIONE DEI RESIDUI PASSIVI						GESTIONE DI CASSA				TOTALE DEI RESIDUI PASSIVI AL TERMINE DELL'ESERCIZIO
	RESIDUI ALL'INIZIO DELL'ESERCIZIO	PAGATI	RIMASTI DA PAGARE	TOTALI	VARIAZIONI		PREVISIONI	PAGAMENTI	DIFFERENZE RISPETTO ALLE PREVISIONI		
					IN +	IN -			IN +	IN -	
13	14	15 (16 - 14)	16 (14 + 15)	17 (16 - 13)	18 (13 - 16)	19	20	21 (20 - 19)	22 (19 - 20)	23 (9 + 15)	
1.04.012.0055											
T.C.S. 55	0,00	0,00	0,00	0,00	0,00	0,00	6.324,85	444,14		5.880,71	251,74
1.04.012.0057											
T.C.S. 57	19,90	19,90	0,00	19,90	0,00	0,00	230,78	19,90		210,88	0,00
1.04.012.0065											
T.C.S. 65	0,00	0,00	0,00	0,00	0,00	0,00	4.951,97	0,00		4.951,97	0,00
1.04.012.0068											
T.C.S. 68	0,00	0,00	0,00	0,00	0,00	0,00	1.000,00	638,48		361,52	270,00

RENDICONTO FINANZIARIO SPESE - ESERCIZIO 2004

Parte B

CAPITOLO CODICE	GESTIONE DEI RESIDUI PASSIVI						GESTIONE DI CASSA				TOTALE DEI RESIDUI PASSIVI AL TERMINE DELL'ESERCIZIO
	RESIDUI ALL'INIZIO DELL'ESERCIZIO	PAGATI	RIMASTI DA PAGARE	TOTALI	VARIAZIONI		PREVISIONI	PAGAMENTI	DIFFERENZE RISPETTO ALLE PREVISIONI		
					IN +	IN -			IN +	IN -	
13	14	15 (18 - 14)	16 (14 + 15)	17 (16 - 13)	18 (13 - 16)	19	20	21 (20 - 19)	22 (19 - 20)	23 (9 + 15)	
1.04.012.0071											
I.C.S. 71	840,00	840,00	0,00	840,00	0,00	0,00	8.100,24	3.022,64	5.077,60	0,00	
1.04.012.0072											
I.C.S. 72	0,00	0,00	0,00	0,00	0,00	0,00	1.561,88	300,00	1.261,88	0,00	
1.04.012.0073											
I.C.S. 73	126,80	42,80	84,00	126,80	0,00	0,00	11.546,54	7.851,28	3.695,26	84,00	
1.04.012.0075											
I.C.S. 75	1.008,00	1.008,00	0,00	1.008,00	0,00	0,00	1.071,76	2.063,76	1.008,00	0,00	

RENDICONTO FINANZIARIO SPESE - ESERCIZIO 2004

Parte B

CAPITOLO CODICE	GESTIONE DEI RESIDUI PASSIVI						GESTIONE DI CASSA				TOTALE DEI RESIDUI PASSIVI AL TERMINE DELL'ESERCIZIO
	RESIDUI ALL'INIZIO DELL'ESERCIZIO	PAGATI	RIMASTI DA PAGARE	TOTALI	VARIAZIONI		PREVISIONI	PAGAMENTI	DIFFERENZE RISPETTO ALLE PREVISIONI		
					IN +	IN -			IN +	IN -	
13	14	15 (16 - 14)	16 (14 + 15)	17 (16 - 13)	18 (13 - 16)	19	20	21 (20 - 19)	22 (19 - 20)	23 (9 + 15)	
1.04.012.0076											
T.C.S. 76	0,00	0,00	0,00	0,00	0,00	0,00	7.000,00	7.000,00	0,00	0,00	
1.04.012.0078											
T.C.S. 78	4.442,00	4.442,00	0,00	4.442,00	0,00	0,00	5.532,00	5.532,00	0,00	0,00	
										1.133,008	
T.V.E. 12	12.911,90	12.827,90	84,00	12.911,90	0,00	0,00	75.568,88	46.393,93	29.174,95	6.911,21	
1.04.013											
1.04.013.0000											
T.C.S. 8	82.786,42	60.222,43	22.564,06	82.786,42	0,00	0,00	470.211,54	83.140,39	387.070,55	224.320,29	

RENDICONTO FINANZIARIO SPESE - ESERCIZIO 2004

Parte A

CAPITOLO		GESTIONE				DI			COMPETENZA		
CODICE	DESCRIZIONE	INIZIALI	PREVISIONI		DEFINITIVE	SOMME IMPEGNATE			DIFFERENZE RISPETTO ALLE PREVISIONI		
			IN AUMENTO	IN DIMINUZIONE		PAGATE	RIMASTE DA PAGARE	TOTALI IMPEGNATI	IN +	IN -	
		4	5 (7-4)	6 (4-7)	7 (4+5-6)	8	9 (10-8)	10 (8+9)	11 (10-7)	12 (7-10)	
1.04.013.0057	Manutenzione, riparaz. e adattamento locali e relativi impianti Contributo A.R.S.I.A.										
		5.000,00	374,02	0,00	5.374,02	1.281,31	51,60	1.332,91		4.041,11	
1.04.013.0078	MANUTENZIONE, RIPARAZ. E ADATTAM. LOCALI E RELATIVI IMPIANTI PROG. MIUR "STUDIO QUALITA' UVE E VINI SUD D'ITALIA"										
		1.400,00	0,00	781,65	618,35	312,00	0,00	312,00		306,35	
	Totale V.E. 13	35.400,00	358.799,09	781,65	393.417,44	24.511,89	201.807,83	226.319,72		167.097,72	
1.04.014	VOCE ECONOMICA 14 - Spese per elaborazione dati										
1.04.014.0075	Spese per elaborazione dati P.F. "Studio origine delle ammine biogene nel vino ecc."										
		6.197,48	0,00	0,00	6.197,48	0,00	0,00	0,00		6.197,48	
	Totale V.E. 14	6.197,48	0,00	0,00	6.197,48	0,00	0,00	0,00		6.197,48	

RENDICONTO FINANZIARIO SPESE - ESERCIZIO 2004

Parte B

CAPITOLO CODICE	GESTIONE DEI RESIDUI PASSIVI						GESTIONE DI CASSA				TOTALE DEI RESIDUI PASSIVI AL TERMINE DELL'ESERCIZIO
	RESIDUI ALL'INIZIO DELL'ESERCIZIO	PAGATI	RIMASTI DA PAGARE	TOTALI	VARIAZIONI		PREVISIONI	PAGAMENTI	DIFFERENZE RISPETTO ALLE PREVISIONI		
					IN +	IN -			IN +	IN -	
13	14	15 (16 - 14)	16 (14 + 15)	17 (16 - 13)	18 (13 - 16)	19	20	21 (20 - 19)	22 (19 - 20)	23 (9 + 15)	
1.04.013.0057											
T.C.S. 57	401,39	244,93	156,48	401,39	0,00	0,00	5.775,41	1.526,22		4.249,19	208,08
1.04.013.0078											
T.C.S. 78	2.165,65	2.081,65	84,00	2.165,65	0,00	0,00	2.784,00	2.393,65		390,35	84,00
											113,009
T.V.F. 13	85.393,51	62.548,97	22.804,54	85.153,51	0,00	0,00	478.720,95	87.060,86		391.710,09	224.612,32
1.04.014											
1.04.014.0075											
T.C.S. 75	0,00	0,00	0,00	0,00	0,00	0,00	6.197,48	0,00		6.197,48	0,00
T.V.F. 14	0,00	0,00	0,00	0,00	0,00	0,00	6.197,48	0,00		6.197,48	0,00

RENDICONTO FINANZIARIO SPESE - ESERCIZIO 2004

Parte A

CAPITOLO		GESTIONE				DI			COMPETENZA	
CODICE	DESCRIZIONE	INIZIALI	PREVISIONI		DEFINITIVE	SOMME IMPEGNATE			DIFFERENZE RISPETTO ALLE PREVISIONI	
			IN AUMENTO	IN DIMINUZIONE		PAGATE	RIMASTE DA PAGARE	TOTALI IMPEGNATI	IN +	IN -
		4	5 (7-4)	6 (4-7)	7 (4+5-6)	8	9 (10-8)	10 (8+9)	11 (10-7)	12 (7-10)
1.04.017	VOCE ECONOMICA 17 - Spese per l'attività divulgativa, scambi culturali ed iscrizioni a società scientifiche									
1.04.017.0000	VOCE ECONOMICA 17 - Spese per l'attività divulgativa, scambi culturali ed iscrizioni a società scientifiche									
		1.000,00	0,00	800,00	200,00	200,00	0,00	200,00	0,00	
1.04.017.0052	Spese per l'attività divulgativa, scambi culturali ed iscrizioni a società scientifiche REG. LAZIO									
		7.500,00	361,52	0,00	7.861,52	0,00	7.565,80	7.565,80		295,72
1.04.017.0057	Spese per l'attività divulgativa, scambi culturali ed iscrizioni a società scientifiche									
		500,00	119,10	0,00	619,10	600,00	0,00	600,00		19,10
1.04.017.0065	Spese per l'attività divulgativa, scambi culturali ed iscrizioni a società scientifiche REG. PIEMONTE									
		100,00	0,00	0,00	100,00	0,00	0,00	0,00		100,00

RENDICONTO FINANZIARIO SPESE - ESERCIZIO 2004

Parte B

CAPITOLO CODICE	GESTIONE DEI RESIDUI PASSIVI						GESTIONE DI CASSA				TOTALE DEI RESIDUI PASSIVI AL TERMINE DELL'ESERCIZIO
	RESIDUI ALL'INIZIO DELL'ESERCIZIO	PAGATI	RIMASTI DA PAGARE	TOTALI	VARIAZIONI		PREVISIONI	PAGAMENTI	DIFFERENZE RISPETTO ALLE PREVISIONI		
					IN +	IN -			IN +	IN -	
13	14	15 (16 - 14)	16 (14 + 15)	17 (16 - 13)	18 (13 - 16)	19	20	21 (20 - 19)	22 (19 - 20)	23 (9 + 15)	
1.04.017											
1.04.017.0000											
I.C.S. 4	0,00	0,00	0,00	0,00	0,00	0,00	200,00	200,00	0,00	0,00	0,00
1.04.017.0052											
I.C.S. 52	0,00	0,00	0,00	0,00	0,00	0,00	7.861,52	0,00	7.861,52	7.565,80	
1.04.017.0057											
I.C.S. 57	0,00	0,00	0,00	0,00	0,00	0,00	619,10	600,00	19,10	0,00	
1.04.017.0065											
I.C.S. 65	0,00	0,00	0,00	0,00	0,00	0,00	100,00	0,00	100,00	0,00	

RENDICONTO FINANZIARIO SPESE - ESERCIZIO 2004

Parte A

CAPITOLO		GESTIONE				DI			COMPETENZA		
CODICE	DESCRIZIONE	INIZIALI	PREVISIONI		DEFINITIVE	SOMME IMPEGNATE			DIFFERENZE RISPETTO ALLE PREVISIONI		
			IN AUMENTO	IN DIMINUZIONE		PAGATE	RIMASTE DA PAGARE	TOTALI IMPEGNATI	IN +	IN -	
		4	5 (7-4)	6 (4-7)	7 (4+5-6)	8	9 (10-8)	10 (8+9)	11 (10-7)	12 (7-10)	
1.04.017.0071	Spese per l'attività divulg. iscriz. soc. scient. "STUDIO CAUSE CONTAM. MC. OCCAS. PRES. UVE/VINI"										
		2.316,00	1.184,00	1.866,00	1.634,00	570,00	0,00	570,00			1.064,00
1.04.017.0073	Spese per l'attività divulgativa, scambi culturali ed iscrizioni a società scientifiche P.F. MIPAF/MUR "Miglioramento qualitativo vini"										
		5.000,00	0,00	1.184,00	3.816,00	400,00	0,00	400,00			3.416,00
1.04.017.0076	Spese per l'attività divulgativa, iscrizioni a società scientifiche Prog. "PROVIT - Progetto Vitinicoltura Italiana"										
		0,00	220,00	0,00	220,00	220,00	0,00	220,00			0,00
1.04.017.0078	Spese per l'attività divulgativa, scambi culturali ed iscrizioni a società scientifiche Prog. Mur "Studio qualità uve/vini"										
		2.000,00	0,00	0,00	2.000,00	20,00	0,00	20,00			1.980,00

RENDICONTO FINANZIARIO SPESE - ESERCIZIO 2004

Parte B

CAPITOLO CODICE	GESTIONE DEI RESIDUI PASSIVI						GESTIONE DI CASSA				TOTALE DEI RESIDUI PASSIVI AL TERMINE DELL'ESERCIZIO
	RESIDUI ALL'INIZIO DELL'ESERCIZIO	PAGATI	RIMASTI DA PAGARE	TOTALI	VARIAZIONI		PREVISIONI	PAGAMENTI	DIFFERENZE RISPETTO ALLE PREVISIONI		
					IN +	IN -			IN +	IN -	
13	14	15 (16 - 14)	16 (14 + 15)	17 (16 - 13)	18 (13 - 16)	19	20	21 (20 - 19)	22 (19 - 20)	23 (9 + 15)	
1.04.017.0071											
I.C.S. 71	0,00	0,00	0,00	0,00	0,00	0,00	1.634,00	570,00		1.064,00	0,00
1.04.017.0073											
I.C.S. 73	0,00	0,00	0,00	0,00	0,00	0,00	3.816,00	400,00		3.416,00	0,00
1.04.017.0076											
I.C.S. 76	0,00	0,00	0,00	0,00	0,00	0,00	220,00	220,00	0,00		0,00
1.04.017.0078											
I.C.S. 78	0,00	0,00	0,00	0,00	0,00	0,00	2.000,00	20,00		1.980,00	0,00

RENDICONTO FINANZIARIO SPESE - ESERCIZIO 2004

Parte A

CAPITOLO		GESTIONE				D I			COMPETENZA	
CODICE	DESCRIZIONE	INIZIALI	PREVISIONI		DEFINITIVE	SOMME IMPEGNATE			DIFFERENZE RISPETTO ALLE PREVISIONI	
			IN AUMENTO	IN DIMINUZIONE		PAGATE	RIMASTE DA PAGARE	TOTALI IMPEGNATI	IN +	IN -
		4	5 (7-4)	6 (4-7)	7 (4+5-6)	8	9 (10-8)	10 (8+9)	11 (10-7)	12 (7-10)
		36.471,74	0,00	0,00	36.471,74	30.360,00	0,00	30.360,00		6.111,74
1.04.018.0065	Corrispettivi per prestazioni professionali e per incarichi speciali "REGIONE PIEMONTE"									
		14.377,37	1.984,60	0,00	16.361,97	8.100,00	0,00	8.100,00		8.261,97
1.04.018.0068	Corrispettivi per prestaz. professionali, incarichi speciali "COLLEZIONE MICROORGANISMI"									
		15.572,86	1.000,00	0,00	16.572,86	13.500,00	0,00	13.500,00		3.072,86
1.04.018.0069	Corrispettivi per prestazioni professionali, incarichi spec. II Contr. DSM FOOD SPECIALITIES									
		1.750,00	1.218,99	45,65	2.923,34	1.290,00	0,00	1.290,00		1.633,34
1.04.018.0071	Corrispettivi per prestaz. prof. II, incarichi spec. "STUDIO DEI CONTAM. MICOTICI OCCAS. PRES. UVE/VINI"									
		12.358,23	57.000,00	6.053,75	63.304,48	18.136,88	0,00	18.136,88		45.167,60

RENDICONTO FINANZIARIO SPESE - ESERCIZIO 2004

Parte B

CAPITOLO CODICE	GESTIONE DEI RESIDUI PASSIVI						GESTIONE DI CASSA				TOTALE DEI RESIDUI PASSIVI AL TERMINE DELL'ESERCIZIO
	RESIDUI ALL'INIZIO DELL'ESERCIZIO	PAGATI	RIMASTI DA PAGARE	TOTALI	VARIAZIONI		PREVISIONI	PAGAMENTI	DIFFERENZE RISPETTO ALLE PREVISIONI		
					IN +	IN -			IN +	IN -	
13	14	15 (16 - 14)	16 (14 + 15)	17 (16 - 13)	18 (13 - 16)	19	20	21 (20 - 19)	22 (19 - 20)	23 (9 + 15)	
I.C.S. 55	0,00	0,00	0,00	0,00	0,00	0,00	36.471,74	30.360,00		6.111,74	0,00
1.04.018.0065											
I.C.S. 65	0,00	0,00	0,00	0,00	0,00	0,00	16.361,97	0.100,00		16.261,97	0,00
1.04.018.0068											
I.C.S. 68	0,00	0,00	0,00	0,00	0,00	0,00	16.572,86	13.500,00		3.072,86	0,00
1.04.018.0069											
I.C.S. 69	0,00	0,00	0,00	0,00	0,00	0,00	2.923,34	1.290,00		1.633,34	0,00
1.04.018.0071											
I.C.S. 71	180,00	180,00	0,00	180,00	0,00	0,00	63.484,48	18.316,88		45.167,60	0,00

RENDICONTO FINANZIARIO SPESE - ESERCIZIO 2004

Parte A

CAPITOLO		GESTIONE				DI	COMPETENZA			DIFFERENZE RISPETTO ALLE PREVISIONI	
CODICE	DESCRIZIONE	INIZIALI	VARIAZIONI		DEFINITIVE	PAGATE	RIMASTE DA PAGARE	TOTALI IMPEGNATI	IN +	IN -	
			IN AUMENTO	IN DIMINUZIONE							
		4	5 (7 - 4)	6 (4 - 7)	7 (4 + 5 - 6)	8	9 (10 - 8)	10 (8 + 9)	11 (10 - 7)	12 (7 - 10)	
1.04.018.0072	Corrispettivi per prestaz. prof.li e per incarichi speciali Contr. LALLEMAND										
		3.544,02	0,00	3.241,34	302,68	0,00	0,00	0,00		302,68	
1.04.018.0073	Corrispettivi per prestazioni professionali e per incarichi speciali P.F. MIPAF/MIUR "Miglioramento qualitativo vini"										
		15.528,84	7.897,61	2.501,45	20.925,00	15.525,00	1.750,79	17.275,79		3.649,21	
1.04.018.0074	CORRISPETTIVI PER PRESTAZ. PROFESS. E INCARICHI SPECIALI "Approcci genomici defn. param.biotologici uvetleviti Imp. nei processi di vinif."										
		12.915,68	12.909,44	0,00	25.825,12	15.728,00	0,00	15.728,00		10.097,12	
1.04.018.0075	Corrispettivi per prestaz. professionali ed incarichi speciali "Studio origine ammine biogene nel vino ecc."										
		24.816,46	8.932,23	0,00	33.748,69	14.216,90	0,00	14.216,90		19.531,79	

RENDICONTO FINANZIARIO SPESE - ESERCIZIO 2004

Parte B

CAPITOLO CODICE	GESTIONE DEI RESIDUI PASSIVI						GESTIONE DI CASSA				TOTALE DEI RESIDUI PASSIVI AL TERMINE DELL'ESERCIZIO
	RESIDUI ALL'INIZIO DELL'ESERCIZIO	PAGATI	RIMASTI DA PAGARE	TOTALI	VARIAZIONI		PREVISIONI	PAGAMENTI	DIFFERENZE RISPETTO ALLE PREVISIONI		
					IN +	IN -			IN +	IN -	
13	14	15 (16 - 14)	16 (14 + 15)	17 (16 - 13)	18 (13 - 16)	19	20	21 (20 - 19)	22 (19 - 20)	23 (9 + 15)	
1.04.018.0072											
I.C.S. 72	3.243,34	3.243,34	0,00	3.243,34	0,00	0,00	3.544,02	3.243,34		302,68	0,00
1.04.018.0073											
I.C.S. 73	2.501,45	2.501,45	0,00	2.501,45	0,00	0,00	23.426,45	18.026,45		5.400,00	1.750,79
1.04.018.0074											
I.C.S. 74	0,00	0,00	0,00	0,00	0,00	0,00	25.825,12	15.728,00		10.097,12	0,00
1.04.018.0075											
I.C.S. 75	0,00	0,00	0,00	0,00	0,00	0,00	31.748,69	14.216,90		19.531,79	0,00

RENDICONTO FINANZIARIO SPESE - ESERCIZIO 2004

Parte B

CAPITOLO CODICE	GESTIONE DEI RESIDUI PASSIVI						GESTIONE DI CASSA				TOTALE DEI RESIDUI PASSIVI AL TERMINE DELL'ESERCIZIO
	RESIDUI ALL'INIZIO DELL'ESERCIZIO	PAGATI	RIMASTI DA PAGARE	TOTALI	VARIAZIONI		PREVISIONI	PAGAMENTI	DIFFERENZE RISPETTO ALLE PREVISIONI		
					IN +	IN -			IN +	IN -	
13	14	15 (16 - 14)	16 (14 + 15)	17 (16 - 13)	18 (13 - 16)	19	20	21 (20 - 19)	22 (19 - 20)	23 (9 + 15)	
1.04.018.0076											
T.C.S. 76	6.000,00	6.000,00	0,00	6.000,00	0,00	0,00	14.956,68	14.932,00		24,68	0,00
1.04.018.0077											
T.C.S. 37	0,00	0,00	0,00	0,00	0,00	0,00	19.927,61	0,00		19.927,61	0,00
1.04.018.0078											
T.C.S. 78	0,00	0,00	0,00	0,00	0,00	0,00	18.835,44	7.982,28		10.853,16	0,00
1.04.018.0079											
T.C.S. 79	0,00	0,00	0,00	0,00	0,00	0,00	15.724,50	14.940,28		784,22	0,00

RENDICONTO FINANZIARIO SPESE - ESERCIZIO 2004

Parte A

CAPITOLO		GESTIONE				DI			COMPETENZA		
CODICE	DESCRIZIONE	INIZIALI	PREVISIONI		DEFINITIVE	SOMME IMPEGNATE			DIFFERENZE RISPETTO ALLE PREVISIONI		
			IN AUMENTO	IN DIMINUZIONE		PAGATE	RIMASTE DA PAGARE	TOTALI IMPEGNATI	IN +	IN -	
		4	5 (7-4)	6 (4-7)	7 (4+5-6)	8	9 (10-8)	10 (8+9)	11 (10-7)	12 (7-10)	
1.04.018.0080	CORRISPETTIVI PER PRESTAZIONI PROFESSIONALI E PER INCARICHI SPECIALI - REG. LAZIO PER ISPERVIT										
		9.000,00	0,00	2.890,00	6.110,00	6.110,00	0,00	6.110,00	0,00		
1.04.018.0081	CORRISPETTIVI PER PRESTAZIONI PROFESSIONALI E PER INCARICHI SPECIALI - PROG. CRAFT										
		12.500,00	0,00	0,00	12.500,00	11.675,00	0,00	11.675,00		825,00	
1.04.018.0082	Corrispettivi per prestazioni professionali a per incarichi speciali Contributo "COMUNITA" MONTANA "Monte Cervino"										
		35.000,00	0,00	0,00	35.000,00	0,00	0,00	0,00		35.000,00	
1.04.018.0083	Corrispettivi per prestazioni professionali e per incarichi speciali Contributo ARSIAL										
		0,00	4.050,00	0,00	4.050,00	3.325,80	0,00	3.325,80		724,20	
	Totale V.E. 18	305.545,87	127.473,30	37.896,75	395.122,42	192.226,14	5.858,09	198.084,23		197.038,19	

RENDICONTO FINANZIARIO SPESE - ESERCIZIO 2004

Parte A

CAPITOLO		GESTIONE							DI		COMPETENZA	
CODICE	DESCRIZIONE	PREVISIONI				SOMME IMPEGNATE			DIFFERENZE RISPETTO ALLE PREVISIONI			
		INIZIALI	VARIAZIONI		DEFINITIVE	PAGATE	RIMASTE DA PAGARE	TOTALI IMPEGNATI	IN +	IN -		
			IN AUMENTO	IN DIMINUZIONE							7 (4+5-6)	8
4	5 (7-4)	6 (4-7)	7 (4+5-6)	8	9 (10-8)	10 (8+9)	11 (10-7)	12 (7-10)				
1.04.019	VOCE ECONOMICA 19 - Spese per concorsi, funzionamento commissioni, co-mitati, ecc.											
1.04.019.0000	VOCE ECONOMICA 19 - Spese per concorsi, funzionamento commissioni, co-mitati, ecc.											
		0,00	1.800,00	0,00	1.800,00	0,00	1.500,00	1.500,00			300,00	
	Totale V.E. 19	0,00	1.800,00	0,00	1.800,00	0,00	1.500,00	1.500,00			300,00	
1.04.022	VOCE ECONOMICA 22 - Spese di rappresentanza											
1.04.022.0000	VOCE ECONOMICA 22 - Spese di rappresentanza											
		500,00	0,00	0,00	500,00	236,92	0,00	236,92			263,08	
1.04.022.0071	Spese di rappresentanza P.F "Studio delle cause che portano alla presenza di contaminanti micotici...."											
		0,00	3.000,00	0,00	3.000,00	720,00	0,00	720,00			2.280,00	
	Totale V.E. 22	500,00	3.000,00	0,00	3.500,00	956,92	0,00	956,92			2.543,08	
	Totale Categoria 4	787.620,94	650.334,39	112.459,92	1.325.095,41	503.254,42	288.991,81	792.246,23	0,00		532.849,18	

RENDICONTO FINANZIARIO SPESE - ESERCIZIO 2004

Parte B

CAPITOLO CODICE	GESTIONE DEI RESIDUI PASSIVI						GESTIONE DI CASSA				TOTALE DEI RESIDUI PASSIVI AL TERMINE DELL'ESERCIZIO
	RESIDUI ALL'INIZIO DELL'ESERCIZIO	PAGATI	RIMASTI DA PAGARE	TOTALI	VARIAZIONI		PREVISIONI	PAGAMENTI	DIFFERENZE RISPETTO ALLE PREVISIONI		
					IN +	IN -			IN +	IN -	
13	14	15 (16 - 14)	16 (14 + 15)	17 (16 - 13)	18 (13 - 16)	19	20	21 (20 - 19)	22 (19 - 20)	23 (9 + 15)	
1.04.019											
1.04.019.0000											
T.C.S. 0	0,00	0,00	0,00	0,00	0,00	0,00	1.800,00	0,00		1.800,00	1.500,00
											41.302,22
T.V.F. 19	0,00	0,00	0,00	0,00	0,00	0,00	1.800,00	0,00		1.800,00	1.500,00
1.04.022											
1.04.022.0000											
T.C.S. 0	0,00	0,00	0,00	0,00	0,00	0,00	500,00	236,92		263,08	0,00
1.04.022.0071											
T.C.S. 71	0,00	0,00	0,00	0,00	0,00	0,00	1.000,00	720,00		2.280,00	0,00
T.V.F. 22	0,00	0,00	0,00	0,00	0,00	0,00	1.500,00	956,92		2.543,08	0,00
T.Categoria A	193.635,12	164.068,15	28.694,78	192.762,93	0,00	-872,19	1.518.730,53	667.322,57	0,00	851.407,96	317.686,59

RENDICONTO FINANZIARIO SPESE - ESERCIZIO 2004

Parte B

CAPITOLO CODICE	GESTIONE DEI RESIDUI PASSIVI						GESTIONE DI CASSA				TOTALE DEI RESIDUI PASSIVI AL TERMINE DELL'ESERCIZIO
	RESIDUI ALL'INIZIO DELL'ESERCIZIO	PAGATI	RIMASTI DA PAGARE	TOTALI	VARIAZIONI		PREVISIONI	PAGAMENTI	DIFFERENZE RISPETTO ALLE PREVISIONI		
					IN +	IN -			IN +	IN -	
13	14	15 (16 - 14)	16 (14 + 15)	17 (16 - 13)	18 (13 - 16)	19	20	21 (20 - 19)	22 (19 - 20)	23 (9 + 15)	
1.05											
1.05.001											
1.05.001.0000											
T.C.S. 0	0,00	0,00	0,00	0,00	0,00	0,00	263.159,31	55.645,32		207.513,99	0,00
1.05.001.0073											
T.C.S. 73	0,00	0,00	0,00	0,00	0,00	0,00	40.151,26	27.706,28		12.445,00	0,00
T.V.F. 1	0,00	0,00	0,00	0,00	0,00	0,00	303.310,59	83.351,60		219.958,99	0,00
T.Categoria 5	0,00	0,00	0,00	0,00	0,00	0,00	303.310,59	83.351,60	0,00	219.958,99	0,00
1.06											
1.06.004											

RENDICONTO FINANZIARIO SPESE - ESERCIZIO 2004

Parte A

CAPITOLO		GESTIONE				DI			COMPETENZA			
CODICE	DESCRIZIONE	PREVISIONI			DEFINITIVE	SOMME IMPEGNATE			DIFFERENZE RISPETTO ALLE PREVISIONI			
		INIZIALI	VARIAZIONI			PAGATE	RIMASTE DA PAGARE	TOTALI IMPEGNATI	IN +	IN -		
		4	5 (7-4)	6 (4-7)	7 (4+5-6)						8	9 (10-8)
1.08.001.0000	VOCE ECONOMICA 1 - Imposte, tasse e tributi vari											
		35.000,00	7.000,00	0,00	42.000,00	27.688,69	3.530,07	31.218,76				20.781,24
1.08.001.0052	IMPOSTE, TASSE E TRIBUTI VARI REG. LAZIO - PRAL											
		900,00	0,00	9,62	890,38	857,83	32,55	890,38			0,00	
1.08.001.0054	Imposte, tasse e tributi vari Contributo "ESSECO"											
		2.114,61	0,00	0,00	2.114,61	184,38	0,00	184,38				1.930,23
1.08.001.0055	Imposte, tasse e tributi vari Contributo "FEDERVI-NI"											
		8.030,82	0,00	0,00	8.030,82	2.064,48	516,12	2.580,60				5.450,22
1.08.001.0057	IMPOSTE, TASSE E TRIBUTI VARI CONTR. A.R.S.L.A. TOSCANA											
		1.999,66	0,00	11,34	1.988,32	1.627,05	0,00	1.627,05				361,27
1.08.001.0065	Imposte, tasse e tributi vari REGIONE PIEMONTE											
		4.750,00	32,88	0,00	4.782,88	1.014,11	229,50	1.243,61				3.539,27

RENDICONTO FINANZIARIO SPESE - ESERCIZIO 2004

Parte B

CAPITOLO CODICE	GESTIONE DEI RESIDUI PASSIVI						GESTIONE DI CASSA				TOTALE DEI RESIDUI PASSIVI AL TERMINE DELL'ESERCIZIO
	RESIDUI ALL'INIZIO DELL'ESERCIZIO	PAGATI	RIMASTI DA PAGARE	TOTALI	VARIAZIONI		PREVISIONI	PAGAMENTI	DIFFERENZE RISPETTO ALLE PREVISIONI		
					IN +	IN -			IN +	IN -	
13	14	15 (16 - 14)	16 (14 + 15)	17 (16 - 13)	18 (13 - 16)	19	20	21 (20 - 19)	22 (19 - 20)	23 (9 + 15)	
1.08.001.0000											
I.C.S. 0	5.721,30	5.628,08	43,22	5.721,30	0,00	0,00	47.721,30	33.366,77		14.354,53	3.573,29
1.08.001.0052											
I.C.S. 52	135,43	135,43	0,00	135,43	0,00	0,00	1.025,81	993,26		32,55	32,55
1.06.001.0054											
I.C.S. 54	0,00	0,00	0,00	0,00	0,00	0,00	2.134,61	184,38		1.950,23	0,00
1.08.001.0055											
I.C.S. 55	0,00	0,00	0,00	0,00	0,00	0,00	8.030,82	2.064,98		5.966,34	516,12
1.08.001.0057											
I.C.S. 57	0,00	0,00	0,00	0,00	0,00	0,00	1.988,32	1.627,05		361,27	0,00
1.08.001.0065											
I.C.S. 65	195,78	195,78	0,00	195,78	0,00	0,00	4.978,66	1.209,89		3.768,77	229,50

RENDICONTO FINANZIARIO SPESE - ESERCIZIO 2004

Parte B

CAPITOLO CODICE	GESTIONE DEI RESIDUI PASSIVI						GESTIONE DI CASSA				TOTALE DEI RESIDUI PASSIVI AL TERMINE DELL'ESERCIZIO
	RESIDUI ALL'INIZIO DELL'ESERCIZIO	PAGATI	RIMASTI DA PAGARE	TOTALI	VARIAZIONI		PREVISIONI	PAGAMENTI	DIFFERENZE RISPETTO ALLE PREVISIONI		
					IN +	IN -			IN +	IN -	
13	14	15 (16 - 14)	16 (14 + 15)	17 (16 - 13)	18 (13 - 16)	19	20	21 (20 - 19)	22 (19 - 20)	23 (9 + 15)	
1.08.001.0068											
T.C.S. 68	0,00	0,00	0,00	0,00	0,00	0,00	1.768,35	1.741,80	626,55	229,50	
1.08.001.0069											
T.C.S. 68	219,30	219,30	0,00	219,30	0,00	0,00	480,70	328,95	151,75	0,00	
1.08.001.0071											
T.C.S. 71	344,17	344,17	0,00	344,17	0,00	0,00	7.392,41	2.321,18	5.071,23	459,00	
1.08.001.0072											
T.C.S. 72	0,00	0,00	0,00	0,00	0,00	0,00	1.499,00	0,00	1.499,00	0,00	
1.08.001.0073											
T.C.S. 73	430,00	430,00	0,00	430,00	0,00	0,00	5.438,98	2.313,27	3.125,71	529,00	

RENDICONTO FINANZIARIO SPESE - ESERCIZIO 2004

Parte A

CAPITOLO		GESTIONE				DI			COMPETENZA	
CODICE	DESCRIZIONE	INIZIALI	PREVISIONI		DEFINITIVE	SOMME IMPEGNATE			DIFFERENZE RISPETTO ALLE PREVISIONI	
			IN AUMENTO	IN DIMINUZIONE		PAGATE	RIMASTE DA PAGARE	TOTALI IMPEGNATI	IN +	IN -
		4	5 (7-4)	6 (4-7)	7 (4+5-6)	8	9 (10-8)	10 (8+9)	11 (10-7)	12 (7-10)
1.08.001.0074	Imposte, tasse e tributi vari P.F. "Approcci genomici defin. param. biologici uve/levati imp. proc. vinificaz."									
		2.800,00	0,00	127,15	2.672,85	1.107,42	229,50	1.336,92		1.335,93
1.08.001.0075	Imposte, tasse e tributi vari P.F. "Studio origine ammine biogene nel vino ecc."									
		2.500,00	389,99	0,00	2.889,99	1.184,04	241,69	1.425,73		1.464,26
1.08.001.0076	Imposte, tasse e tributi vari Prog. "PROVIT - Progetto Viti-vinicoltura italiana"									
		1.300,00	886,21	1.224,35	961,86	961,86	0,00	961,86	0,00	
1.08.001.0077	IMPOSTE, TASSE E TRIBUTI VARI A CARICO CONTR. DA DITTE PRIVATE									
		797,54	2.000,01	0,00	2.797,55	89,52	0,00	89,52		2.708,03
1.08.001.0078	Imposte, tasse e tributi vari Prog. Mtur "Studio qualita' uve e vini Sud d'Italia"									
		5.800,00	0,00	289,12	5.510,88	723,89	266,45	990,34		4.520,54

RENDICONTO FINANZIARIO SPESE - ESERCIZIO 2004

Parte B

CAPITOLO CODICE	GESTIONE DEI RESIDUI PASSIVI						GESTIONE DI CASSA				TOTALE DEI RESIDUI PASSIVI AL TERMINE DELL'ESERCIZIO
	RESIDUI ALL'INIZIO DELL'ESERCIZIO	PAGATI	RIMASTI DA PAGARE	TOTALI	VARIAZIONI		PREVISIONI	PAGAMENTI	DIFFERENZE RISPETTO ALLE PREVISIONI		
					IN +	IN -			IN +	IN -	
13	14	15 (16 - 14)	16 (14 + 15)	17 (16 - 13)	18 (13 - 16)	19	20	21 (20 - 19)	22 (19 - 20)	23 (9 + 15)	
1.08.001.0074											
I.C.S. 74	438,94	219,47	219,47	438,94	0,00	0,00	3.111,79	1.326,89	1.784,90	448,97	
1.08.001.0075											
I.C.S. 75	140,91	140,91	0,00	140,91	0,00	0,00	3.030,90	1.324,95	1.705,95	241,69	
1.08.001.0076											
I.C.S. 76	298,72	298,72	0,00	298,72	0,00	0,00	1.260,58	1.260,58	0,00	0,00	
1.08.001.0077											
I.C.S. 77	219,49	219,49	0,00	219,49	0,00	0,00	3.017,84	309,01	2.708,83	0,00	
1.08.001.0078											
I.C.S. 78	610,05	610,05	0,00	610,05	0,00	0,00	6.120,93	1.333,94	4.786,99	266,45	

RENDICONTO FINANZIARIO SPESE - ESERCIZIO 2004

Parte A

CAPITOLO		GESTIONE				DI			COMPETENZA		
CODICE	DESCRIZIONE	INIZIALI	VARIAZIONI		DEFINITIVE	SOMME IMPEGNATE			DIFFERENZE RISPETTO ALLE PREVISIONI		
			IN AUMENTO	IN DIMINUZIONE		PAGATE	RIMASTE DA PAGARE	TOTALI IMPEGNATI	IN +	IN -	
		4	5 (7-4)	6 (4-7)	7 (4+5-6)	8	9 (10-8)	10 (8+9)	11 (10-7)	12 (7-10)	
1.08.001.0079	IMPOSTE, TASSE E TRIBUTI VARI CONTR. I.R.S.A.M.										
		4.044,23	0,01	0,00	4.044,24	1.155,18	114,75	1.269,93		2.774,31	
1.08.001.0080	IMPOSTE, TASSE E TRIBUTI VARI -REG. LAZIO PER ISPERVIT										
		900,00	250,00	0,00	1.150,00	873,11	276,89	1.150,00	0,00		
1.08.001.0081	IMPOSTE, TASSE E TRIBUTI VARI - PROG. CRAFT										
		1.150,00	0,00	0,00	1.150,00	992,38	0,00	992,38		157,62	
1.08.001.0082	Imposte, tasse e tributi vari Contributo COMUNITA' MONTANA "Monte Cervino"										
		6.815,00	0,00	0,00	6.815,00	447,70	0,00	447,70		6.367,30	
1.08.001.0083	Imposte, tasse e tributi vari Contributo ARSIAL										
		0,00	950,00	0,00	950,00	0,00	152,07	152,07		797,93	
	Totale V.E. 1	87.106,47	18.890,52	1.661,58	104.335,41	46.083,43	6.807,09	52.890,52		51.444,89	

RENDICONTO FINANZIARIO SPESE - ESERCIZIO 2004

Parte A

CAPITOLO		GESTIONE				DI			COMPETENZA		
CODICE	DESCRIZIONE	INIZIALI	PREVISIONI		DEFINITIVE	SOMME IMPEGNATE			DIFFERENZE RISPETTO ALLE PREVISIONI		
			IN AUMENTO	IN DIMINUZIONE		PAGATE	RIMASTE DA PAGARE	TOTALI IMPEGNATI	IN +	IN -	
		4	5 (7-4)	6 (4-7)	7 (4+5-6)	8	9 (10-8)	10 (8+9)	11 (10-7)	12 (7-10)	
	Totale Categoria 8	87.106,47	18.890,52	1.661,58	104.335,41	46.083,43	6.807,09	52.850,52	0,00	51.444,89	
1.09	CATEGORIA 9 - POSTE CORRETTIVE E COMPENSATIVE DI ENTRATE CORRENTI										
1.09.001	VOCE ECONOMICA 1 - Restituzioni e rimborsi diversi										
1.09.001.0049	Restituzioni e rimborsi diversi Sezione Annulli										
		188.258,67	23.636,22	0,00	211.894,89	0,00	0,00	0,00		211.894,89	
	Totale V.E. 1	188.258,67	23.636,22	0,00	211.894,89	0,00	0,00	0,00		211.894,89	
	Totale Categoria 9	188.258,67	23.636,22	0,00	211.894,89	0,00	0,00	0,00	0,00	211.894,89	
1.10	CATEGORIA 10 - SOMME NON CLASSIFICABILI IN ALTRE VOCI										
1.10.002	VOCE ECONOMICA 2 - Fondo di riserva										
1.10.002.0000	VOCE ECONOMICA 2 - Fondo di riserva										
		500,00	0,00	0,00	500,00	0,00	0,00	0,00		500,00	

RENDICONTO FINANZIARIO SPESE - ESERCIZIO 2004

Parte B

CAPITOLO CODICE	GESTIONE DEI RESIDUI PASSIVI						GESTIONE DI CASSA				TOTALE DEI RESIDUI PASSIVI AL TERMINE DELL'ESERCIZIO
	RESIDUI ALL'INIZIO DELL'ESERCIZIO	PAGATI	RIMASTI DA PAGARE	TOTALI	VARIAZIONI		PREVISIONI	PAGAMENTI	DIFFERENZE RISPETTO ALLE PREVISIONI		
					IN +	IN -			IN +	IN -	
13	14	15 (16 - 14)	16 (14 + 15)	17 (16 - 13)	18 (13 - 16)	19	20	21 (20 - 19)	22 (19 - 20)	23 (9 + 15)	
T.Categoria 8	8.991,20	8.728,51	262,69	8.991,20	0,00	0,00	113.326,61	54.811,94	0,00	58.514,67	7.069,78
1.09											
1.09.001											
1.09.001.0049											
T.C.S. 48	0,00	0,00	0,00	0,00	0,00	0,00	211.894,89	0,00	0,00	211.894,89	0,00
T.V.F. 1	0,00	0,00	0,00	0,00	0,00	0,00	211.894,89	0,00	0,00	211.894,89	0,00
T.Categoria 9	0,00	0,00	0,00	0,00	0,00	0,00	211.894,89	0,00	0,00	211.894,89	0,00
1.10											
1.10.002											
1.10.002.0000											
T.C.S. 0	0,00	0,00	0,00	0,00	0,00	0,00	500,00	0,00	0,00	500,00	0,00

RENDICONTO FINANZIARIO SPESE - ESERCIZIO 2004

Parte B

CAPITOLO CODICE	GESTIONE DEI RESIDUI PASSIVI						GESTIONE DI CASSA				TOTALE DEI RESIDUI PASSIVI AL TERMINE DELL'ESERCIZIO
	RESIDUI ALL'INIZIO DELL'ESERCIZIO	PAGATI	RIMASTI DA PAGARE	TOTALI	VARIAZIONI		PREVISIONI	PAGAMENTI	DIFFERENZE RISPETTO ALLE PREVISIONI		
					IN +	IN -			IN +	IN -	
13	14	15 (16 - 14)	16 (14 + 15)	17 (16 - 13)	18 (13 - 16)	19	20	21 (20 - 19)	22 (19 - 20)	23 (9 + 15)	
I.V.E. 2	0,00	0,00	0,00	0,00	0,00	0,00	500,00	0,00		500,00	0,00
1.10.005											
1.10.005.0000											
I.C.S. 0	5.860,14	5.860,14	0,00	5.860,14	0,00	0,00	42.585,66	8.840,14		33.745,52	19.248,00
1.10.005.0071											
I.C.S. 71	0,00	0,00	0,00	0,00	0,00	0,00	2.000,00	0,00		2.000,00	0,00
I.V.E. 5	5.860,14	5.860,14	0,00	5.860,14	0,00	0,00	42.585,66	8.840,14		33.745,52	19.248,00
I.Categoria 10	5.860,14	5.860,14	0,00	5.860,14	0,00	0,00	43.085,66	8.840,14	0,00	34.245,52	19.248,00
I.Titolo 1	368.224,94	337.026,46	30.326,29	367.352,75	0,00	-872,19	3.233.013,06	1.332.305,22	0,00	1.900.707,84	439.370,29
2											

12.6.005

RENDICONTO FINANZIARIO SPESE - ESERCIZIO 2004

Parte A

CAPITOLO		GESTIONE				DI			COMPETENZA		
CODICE	DESCRIZIONE	INIZIALI	PREVISIONI		DEFINITIVE	SOMME IMPEGNATE			DIFFERENZE RISPETTO ALLE PREVISIONI		
			VARIAZIONI			PAGATE	RIMASTE DA PAGARE	TOTALI IMPEGNATI	IN +	IN -	
			IN AUMENTO	IN DIMINUZIONE							7 (4+5-6)
4	5 (7-4)	6 (4-7)	7 (4+5-6)	8	9 (10-8)	10 (8+9)	11 (10-7)	12 (7-10)			
2.11	CATEGORIA 11 - ACQUISIZIONE BENI DI USO DUREVOLE ED OPERE IMMOBILIARI										
2.11.005	VOCE ECONOMICA 5 - Ricostruzioni, ripristino, trasformazioni di Immo-bili e relative progettazioni										
2.11.005.0000	VOCE ECONOMICA 5 - Ricostruzioni, ripristino, trasformazioni di Immo-bili e relative progettazioni										
		20.000,00	0,00	0,00	20.000,00	5.725,20	0,00	5.725,20			14.274,80
	Totale V.E. 5	20.000,00	0,00	0,00	20.000,00	5.725,20	0,00	5.725,20			14.274,80
	Totale Categoria 11	20.000,00	0,00	0,00	20.000,00	5.725,20	0,00	5.725,20	0,00		14.274,80
2.12	CATEGORIA 12 - ACQUISIZIONI DI IMMOBILIZZAZIONI TECNICHE										
2.12.001	VOCE ECONOMICA 1 - Acquisto mobili, arredi, macchine d'ufficio, ecc.										
2.12.001.0000	VOCE ECONOMICA 1 - Acquisto mobili, arredi, macchine d'ufficio, ecc.										
		260.000,00	89.102,13	29.573,47	319.528,66	38.385,62	12.671,52	51.057,13			268.471,53

RENDICONTO FINANZIARIO SPESE - ESERCIZIO 2004

Parte B

CAPITOLO CODICE	GESTIONE DEI RESIDUI PASSIVI						GESTIONE DI CASSA				TOTALE DEI RESIDUI PASSIVI AL TERMINE DELL'ESERCIZIO
	RESIDUI ALL'INIZIO DELL'ESERCIZIO	PAGATI	RIMASTI DA PAGARE	TOTALI	VARIAZIONI		PREVISIONI	PAGAMENTI	DIFFERENZE RISPETTO ALLE PREVISIONI		
					IN +	IN -			IN +	IN -	
13	14	15 (16 - 14)	16 (14 + 15)	17 (16 - 13)	18 (13 - 16)	19	20	21 (20 - 19)	22 (19 - 20)	23 (9 + 15)	
2.11											
2.11.005											
2.11.005.0000											
T.C.S. 0	4.776,00	4.776,00	0,00	4.776,00	0,00	0,00	24.776,00	10.501,20		14.274,80	0,00
I.V.E. 5	4.776,00	4.776,00	0,00	4.776,00	0,00	0,00	24.776,00	10.501,20		14.274,80	0,00
T.Categoria 11	4.776,00	4.776,00	0,00	4.776,00	0,00	0,00	24.776,00	10.501,20	0,00	14.274,80	0,00
2.12											
2.12.001											
2.12.001.0000											
T.C.S. 0	67.029,34	66.854,14	0,00	66.854,14	0,00	-175,20	386.558,00	105.239,75		281.318,25	12.671,52

RENDICONTO FINANZIARIO SPESE - ESERCIZIO 2004

Parte A

CAPITOLO		GESTIONE				DI			COMPETENZA		
CODICE	DESCRIZIONE	INIZIALI	PREVISIONI		DEFINITIVE	SOMME IMPEGNATE			DIFFERENZE RISPETTO ALLE PREVISIONI		
			VARIAZIONI			PAGATE	RIMASTE DA PAGARE	TOTALI IMPEGNATI	IN +	IN -	
			IN AUMENTO	IN DIMINUZIONE							9 (10 - 8)
4	5 (7 - 4)	6 (4 - 7)	7 (4 + 5 - 6)	8	9 (10 - 8)	10 (8 + 9)	11 (10 - 7)	12 (7 - 10)			
2.12.001.0057	ACQUISTO MOBILI, ARREDI, MACCHINE D'UFFICIO, ECC... CONTRIBUTO A.R.S.I.A. TOSCANA										
		2.284,66	0,00	411,46	1.873,22	849,00	436,20	1.285,20			588,02
	Totale V.E. 1	262.284,66	89.102,13	29.984,93	321.401,88	39.234,61	13.107,72	52.342,33			269.059,55
2.12.002	VOCE ECONOMICA 2 - Acquisto libri e pubblicazioni per la biblioteca										
2.12.002.0000	VOCE ECONOMICA 2 - Acquisto libri e pubblicazioni per la biblioteca										
		20.000,00	10.000,00	0,00	30.000,00	13.268,66	1.305,31	14.573,97			15.426,03
2.12.002.0078	ACQUISTO LIBRI E PUBBLICAZIONI PER LA BIBLIOTECA PROG. MIUR "STUDIO QUALITA' UVE E VINI SUD D'ITALIA"										
		471,00	0,01	0,00	471,01	422,55	0,00	422,55			48,46
	Totale V.E. 2	20.471,00	10.000,01	0,00	30.471,01	13.691,21	1.305,31	14.996,52			15.474,49

RENDICONTO FINANZIARIO SPESE - ESERCIZIO 2004

Parte B

CAPITOLO CODICE	GESTIONE DEI RESIDUI PASSIVI						GESTIONE DI CASSA				TOTALE DEI RESIDUI PASSIVI AL TERMINE DELL'ESERCIZIO
	RESIDUI ALL'INIZIO DELL'ESERCIZIO	PAGATI	RIMASTI DA PAGARE	TOTALI	VARIAZIONI		PREVISIONI	PAGAMENTI	DIFFERENZE RISPETTO ALLE PREVISIONI		
					IN +	IN -			IN +	IN -	
13	14	15 (16 - 14)	16 (14 + 15)	17 (16 - 13)	18 (13 - 16)	19	20	21 (20 - 19)	22 (19 - 20)	23 (9 + 15)	
2.12.001.0057											
T.C.S. 57	1.274,38	1.274,38	0,00	1.274,38	0,00	0,00	3.147,60	2.123,38	1.024,22	436,20	
										2.12.001	
T.V.E. 1	68.303,72	68.128,52	0,00	68.128,52	0,00	-175,20	389.705,60	107.363,13	282.342,47	13.102,72	
2.12.002											
2.12.002.0000											
T.C.S. 8	420,69	420,69	0,00	420,69	0,00	0,00	30.420,69	13.689,35	16.731,34	1.105,31	
2.12.002.0078											
T.C.S. 7A	153,19	0,00	153,19	153,19	0,00	0,00	624,20	422,55	201,65	153,19	
										2.12.002	
T.V.E. 2	573,88	420,69	153,19	573,88	0,00	0,00	31.044,89	14.111,90	16.932,99	1.458,50	

RENDICONTO FINANZIARIO SPESE - ESERCIZIO 2004

Parte B

CAPITOLC CODICE	GESTIONE DEI RESIDUI PASSIVI						GESTIONE DI CASSA				TOTALE DEI RESIDUI PASSIVI AL TERMINE DELL'ESERCIZIO
	RESIDUI ALL'INIZIO DELL'ESERCIZIO	PAGATI	RIMASTI DA PAGARE	TOTALI	VARIAZIONI		PREVISIONI	PAGAMENTI	DIFFERENZE RISPETTO ALLE PREVISIONI		
					IN +	IN -			IN +	IN -	
13	14	15 (16 - 14)	16 (14 + 15)	17 (16 - 13)	18 (13 - 16)	19	20	21 (20 - 19)	22 (19 - 20)	23 (9 + 15)	
2.12.003											
2.12.003.0000											
I.C.S. 8	35.873,84	35.873,84	0,00	35.873,84	0,00	0,00	284.378,92	70.593,23		213.785,69	349.624,34
2.12.003.0050											
I.C.S. 50	23.750,00	0,00	23.750,00	23.750,00	0,00	0,00	51.130,40	18.786,00		32.344,40	28.874,00
2.12.003.0054											
I.C.S. 54	0,00	0,00	0,00	0,00	0,00	0,00	9.549,29	0,00		9.549,29	0,00
2.12.003.0057											
I.C.S. 57	744,60	744,60	0,00	744,60	0,00	0,00	4.034,37	875,50		3.158,87	330,00

RENDICONTO FINANZIARIO SPESE - ESERCIZIO 2004

Parte B

CAPITOLO CODICE	GESTIONE DEI RESIDUI PASSIVI						GESTIONE DI CASSA				TOTALE DEI RESIDUI PASSIVI AL TERMINE DELL'ESERCIZIO
	RESIDUI ALL'INIZIO DELL'ESERCIZIO	PAGATI	RIMASTI DA PAGARE	TOTALI	VARIAZIONI		PREVISIONI	PAGAMENTI	DIFFERENZE RISPETTO ALLE PREVISIONI		
					IN +	IN -			IN +	IN -	
13	14	15 (16 - 14)	16 (14 + 15)	17 (16 - 13)	18 (13 - 16)	19	20	21 (20 - 19)	22 (19 - 20)	23 (9 + 15)	
2.12.003.0066											
T.C.S. 66	0,00	0,00	0,00	0,00	0,00	0,00	6.884,04	0,00	0,00	6.884,04	0,00
2.12.003.0072											
T.C.S. 72	0,00	0,00	0,00	0,00	0,00	0,00	5.500,00	0,00	0,00	5.500,00	0,00
2.12.003.0073											
T.C.S. 73	13.659,40	13.659,40	0,00	13.659,40	0,00	0,00	39.561,97	20.690,80	0,00	18.871,17	0,00
2.12.003.0075											
T.C.S. 75	0,00	0,00	0,00	0,00	0,00	0,00	7.746,85	0,00	0,00	7.746,85	0,00

RENDICONTO FINANZIARIO SPESE - ESERCIZIO 2004

Parte A

CAPITOLO		GESTIONE				DI			COMPETENZA	
CODICE	DESCRIZIONE	INIZIALI	PREVISIONI		DEFINITIVE	SOMME IMPEGNATE			DIFFERENZE RISPETTO ALLE PREVISIONI	
			IN AUMENTO	IN DIMINUZIONE		PAGATE	RIMASTE DA PAGARE	TOTALI IMPEGNATI	IN +	IN -
		4	5 (7 - 4)	6 (4 - 7)	7 (4 + 5 - 6)	8	9 (10 - 8)	10 (8 + 9)	11 (10 - 7)	12 (7 - 10)
2.12.003.0078	ACQUISTO MACCHINE, ATTREZZI SCIENTIFICI ED ATTREZZ. TECNICHE PROG. MIUR "STUDIO QUALITA' UVE E VINI SUD D'ITALIA"									
		70.000,00	10.758,27	0,00	80.758,27	66.439,92	0,00	66.439,92		14.318,35
	Totale V.E. 3	295.636,85	138.928,44	17.049,02	417.516,27	127.107,61	155.078,14	282.185,75		135.330,52
	Totale Categoria 12	598.392,53	238.030,58	47.033,95	769.389,16	180.033,43	169.491,17	349.524,60	0,00	419.864,56
	Totale Titolo 2	598.392,53	238.030,58	47.033,95	789.389,16	185.758,63	169.491,17	355.249,80	0,00	434.139,36
4	TITOLO IV - PARTITE DI GIRO									
4.21	CATEGORIA 21 - SPESE AVENTI NATURA DI PARTITE DI GIRO									
4.21.001	VOCE ECONOMICA 1 - Ritenute erariali									
4.21.001.0000	VOCE ECONOMICA 1 - Ritenute erariali									
		112.000,00	0,00	9.000,00	103.000,00	48.292,41	27.619,33	75.911,74		27.088,26
	Totale V.E. 1	112.000,00	0,00	9.000,00	103.000,00	48.292,41	27.619,33	75.911,74		27.088,26

RENDICONTO FINANZIARIO SPESE - ESERCIZIO 2004

Parte B

CAPITOLO CODICE	GESTIONE DEI RESIDUI PASSIVI						GESTIONE DI CASSA				TOTALE DEI RESIDUI PASSIVI AL TERMINE DELL'ESERCIZIO
	RESIDUI ALL'INIZIO DELL'ESERCIZIO	PAGATI	RIMASTI DA PAGARE	TOTALI	VARIAZIONI		PREVISIONI	PAGAMENTI	DIFFERENZE RISPETTO ALLE PREVISIONI		
					IN +	IN -			IN +	IN -	
13	14	15 (16 - 14)	16 (14 + 15)	17 (16 - 13)	18 (13 - 16)	19	20	21 (20 - 19)	22 (19 - 20)	23 (9 + 15)	
2.12.003.0078											
T.C.S. 78	17.330,51	17.284,91	45,60	17.330,51	0,00	0,00	98.088,78	83.724,83		14.363,95	45,60
T.V.E. 3	91.358,35	67.562,75	23.795,60	91.358,35	0,00	0,00	508.874,62	194.670,36		314.204,26	178.873,74
T.Categoria 12	160.235,95	136.111,96	23.948,79	160.060,75	0,00	-175,20	929.625,11	316.145,39	0,00	613.479,72	193.439,96
T.Titolo 2	165.011,95	140.887,96	23.948,79	164.836,75	0,00	-175,20	954.401,11	326.646,59	0,00	627.754,52	193.439,96
4											
4.21											
4.21.001											
4.21.001.0000											
T.C.S. 0	36.403,90	36.388,18	15,72	36.403,90	0,00	0,00	139.403,90	84.680,59		54.723,31	27.635,05
T.V.E. 1	36.403,90	36.388,18	15,72	36.403,90	0,00	0,00	139.403,90	84.680,59		54.723,31	27.635,05

RENDICONTO FINANZIARIO SPESE - ESERCIZIO 2004

Parte A

CAPITOLO		GESTIONE				DI				COMPETENZA	
CODICE	DESCRIZIONE	INIZIALI	PREVISIONI		DEFINITIVE	PAGATE	SOMME IMPEGNATE		DIFFERENZE RISPETTO ALLE PREVISIONI		
			IN AUMENTO	IN DIMINUZIONE			DA PAGARE	TOTALI IMPEGNATI	IN +	IN -	
		4	5 (7-4)	6 (4-7)	7 (4+5-6)	8	9 (10-8)	10 (8+9)	11 (10-7)	12 (7-10)	
4.21.002	VOCE ECONOMICA 2 - Ritenute previdenziali e assistenziali										
4.21.002.0000	VOCE ECONOMICA 2 - Ritenute previdenziali e assistenziali										
		30.000,00	9.000,00	0,00	39.000,00	16.292,27	21.277,63	37.569,90		1.430,10	
	Totale V.E. 2	30.000,00	9.000,00	0,00	39.000,00	16.292,27	21.277,63	37.569,90		1.430,10	
4.21.003	VOCE ECONOMICA 3 - Ritenute diverse										
4.21.003.0000	VOCE ECONOMICA 3 - Ritenute diverse										
		1.000,00	0,00	0,00	1.000,00	588,52	43,01	631,53		368,47	
	Totale V.E. 3	1.000,00	0,00	0,00	1.000,00	588,52	43,01	631,53		368,47	
4.21.006	VOCE ECONOMICA 6 - Anticipazioni fondo economato										
4.21.006.0000	VOCE ECONOMICA 6 - Anticipazioni fondo economato										
		361,52	0,00	0,00	361,52	361,52	0,00	361,52	0,00		

RENDICONTO FINANZIARIO SPESE - ESERCIZIO 2004

Parte B

CAPITOLO CODICE	GESTIONE DEI RESIDUI PASSIVI						GESTIONE DI CASSA				TOTALE DEI RESIDUI PASSIVI AL TERMINE DELL'ESERCIZIO
	RESIDUI ALL'INIZIO DELL'ESERCIZIO	PAGATI	RIMASTI DA PAGARE	TOTALI	VARIAZIONI		PREVISIONI	PAGAMENTI	DIFFERENZE RISPETTO ALLE PREVISIONI		
					IN +	IN -			IN +	IN -	
13	14	15 (16 - 14)	16 (14 + 15)	17 (16 - 13)	18 (13 - 16)	19	20	21 (20 - 19)	22 (19 - 20)	23 (9 + 15)	
4.21.002 4.21.002.0000											
I.C.S. 0	17.488,29	17.488,29	0,00	17.488,29	0,00	0,00	56.488,29	33.780,56		22.707,73	21.277,63
											h. d. d. 002.
I.V.F. 2	17.488,29	17.488,29	0,00	17.488,29	0,00	0,00	56.488,29	33.780,56		22.707,73	21.277,63
4.21.003 4.21.003.0000											
I.C.S. 0	43,01	43,01	0,00	43,01	0,00	0,00	1.043,01	631,53		411,48	43,01
											h. d. d. 003.
I.V.F. 3	43,01	43,01	0,00	43,01	0,00	0,00	1.043,01	631,53		411,48	43,01
4.21.006 4.21.006.0000											
I.C.S. 0	0,00	0,00	0,00	0,00	0,00	0,00	361,52	361,52	0,00		0,00

RENDICONTO FINANZIARIO SPESE - ESERCIZIO 2004

Parte A

CAPITOLO		GESTIONE				DI			COMPETENZA		
CODICE	DESCRIZIONE	PREVISIONI				SOMME IMPEGNATE			DIFFERENZE RISPETTO ALLE PREVISIONI		
		INIZIALI	VARIAZIONI		DEFINITIVE	PAGATE	RIMASTE DA PAGARE	TOTALI IMPEGNATI	IN +	IN -	
			IN AUMENTO	IN DIMINUIZIONE							7 (4 + 5 - 6)
4	5 (7 - 4)	6 (4 - 7)	7 (4 + 5 - 6)	8	9 (10 - 8)	10 (8 + 9)	11 (10 - 7)	12 (7 - 10)			
	Totale V.E. 6	361,52	0,00	0,00	361,52	361,52	0,00	361,52	0,00		
4.21.007	VOCE ECONOMICA 7 - Anticipazioni Sezioni Operative Periferiche										
4.21.007.0000	VOCE ECONOMICA 7 - Anticipazioni Sezioni Operative Periferiche	3.098,74	0,00	0,00	3.098,74	3.098,74	0,00	3.098,74	0,00		
	Totale V.E. 7	3.098,74	0,00	0,00	3.098,74	3.098,74	0,00	3.098,74	0,00		
4.21.009	VOCE ECONOMICA 9 - Partite in conto soepesi										
4.21.009.0000	VOCE ECONOMICA 9 - Partite in conto soepesi	0,00	0,00	0,00	0,00	0,00	45.043,71	45.043,71	45.043,71		
	Totale V.E. 9	0,00	0,00	0,00	0,00	0,00	45.043,71	45.043,71	45.043,71		
	Totale Categoria 21	146.460,26	9.000,00	9.000,00	146.460,26	68.633,46	93.983,68	162.617,14	45.043,71	28.886,83	
	Totale Titolo 4	146.460,26	9.000,00	9.000,00	146.460,26	68.633,46	93.983,68	162.617,14	45.043,71	28.886,83	

RENDICONTO FINANZIARIO SPESE - ESERCIZIO 2004

Parte B

CAPITOLO CODICE	GESTIONE DEI RESIDUI PASSIVI						GESTIONE DI CASSA				TOTALE DEI RESIDUI PASSIVI AL TERMINE DELL'ESERCIZIO
	RESIDUI ALL'INIZIO DELL'ESERCIZIO	PAGATI	RIMASTI DA PAGARE	TOTALI	VARIAZIONI		PREVISIONI	PAGAMENTI	DIFFERENZE RISPETTO ALLE PREVISIONI		
					IN +	IN -			IN +	IN -	
13	14	15 (16 - 14)	16 (14 + 15)	17 (16 - 13)	18 (13 - 16)	19	20	21 (20 - 19)	22 (19 - 20)	23 (9 + 15)	
I.V.E. 6	0,00	0,00	0,00	0,00	0,00	0,00	361,52	361,52	0,00	0,00	0,00
4.21.007											
4.21.007.0000											
I.C.S. 6	0,00	0,00	0,00	0,00	0,00	0,00	3.098,74	3.098,74	0,00	0,00	0,00
I.V.E. 7	0,00	0,00	0,00	0,00	0,00	0,00	3.098,74	3.098,74	0,00	0,00	0,00
4.21.009											
4.21.009.0000											
I.C.S. 9	0,00	0,00	0,00	0,00	0,00	0,00	0,00	0,00	0,00	45.043,71	
I.V.E. 8	0,00	0,00	0,00	0,00	0,00	0,00	0,00	0,00	0,00	45.043,71	
I.Categoria 21	53.935,20	53.919,48	15,72	53.935,20	0,00	0,00	200.395,46	122.552,94	0,00	77.842,52	93.399,46
I.Totale #	53.935,20	53.919,48	15,72	53.935,20	0,00	0,00	200.395,46	122.552,94	0,00	77.842,52	93.399,46

RENDICONTO FINANZIARIO SPESE - ESERCIZIO 2004

Parte A

CAPITOLO		GESTIONE				DI			COMPETENZA	
CODICE	DESCRIZIONE	INIZIALI	PREVISIONI		DEFINITIVE	SOMME IMPEGNATE			DIFFERENZE RISPETTO ALLE PREVISIONI	
			IN AUMENTO	IN DIMINUZIONE		PAGATE	RIMASTE DA PAGARE	TOTALI IMPEGNATI	IN +	IN -
		4	5 (7 - 4)	6 (4 - 7)	7 (4 + 5 - 6)	8	9 (10 - 8)	10 (8 + 9)	11 (10 - 7)	12 (7 - 10)
	RIEPILOGO SPESE									
	Totale Titolo 1	2.189.815,94	863.146,14	188.173,96	2.864.788,12	995.278,76	409.044,00	1.404.322,76	0,00	1.460.465,36
	Totale Titolo 2	598.392,53	238.030,58	47.033,95	789.389,16	185.758,63	169.491,17	355.249,80	0,00	434.139,36
	Totale Titolo 3	0,00	0,00	0,00	0,00	0,00	0,00	0,00	0,00	0,00
	Totale Titolo 4	146.460,26	9.000,00	9.000,00	146.460,26	69.633,46	93.983,68	162.617,14	45.043,71	28.886,83
	TOTALE TITOLI SPESE	2.934.668,73	1.110.176,72	244.207,91	3.800.637,54	1.249.670,85	672.518,85	1.922.189,70	45.043,71	1.923.491,55
	DISAVANZO DI AMMINISTRAZIONE	0,00	0,00	0,00	0,00					
	TOTALE SPESE	2.934.668,73	1.110.176,72	244.207,91	3.800.637,54	1.249.670,85	672.518,85	1.922.189,70	45.043,71	1.923.491,55