

N. 6178

TAB. 13

ANNESSO 8

CAMERA DEI DEPUTATI

DISEGNO DI LEGGE

APPROVATO DAL SENATO DELLA REPUBBLICA

l'11 novembre 2005 (v. stampato Senato n. 3614)

PRESENTATO DAL MINISTRO DELL'ECONOMIA E DELLE FINANZE

(TREMONTI)

Bilancio di previsione dello Stato per l'anno finanziario 2006
e bilancio pluriennale per il triennio 2006-2008

TABELLA n. 13

**Stato di previsione del Ministero delle politiche agricole e forestali
per l'anno finanziario 2006**

ANNESSO N. 8

CONTO CONSUNTIVO

ISTITUTO NAZIONALE ECONOMIA AGRARIA – INEA

ESERCIZIO FINANZIARIO 2004

PAGINA BIANCA

TABELLA N. 13

**Stato di previsione del Ministero delle politiche agricole e forestali
per l'anno finanziario 2006**

ANNESSO N. 8

CONTO CONSUNTIVO

ISTITUTO NAZIONALE ECONOMIA AGRARIA – INEA

ESERCIZIO FINANZIARIO 2004

PAGINA BIANCA



ISTITUTO NAZIONALE DI ECONOMIA AGRARIA

Deliberazione Consiglio Amministrazione n. **84** del **23 MAG. 2005**

OGGETTO: Punto 3 all'ordine del giorno.
Approvazione rendiconto generale dell'esercizio 2004.

IL CONSIGLIO DI AMMINISTRAZIONE

riunitosi il giorno 23/05/05 alle ore 11,30 in Roma, presso la sede dell'Istituto – Via Barberini n. 36, sotto la presidenza del Prof. Simone Vieri, presenti 4 componenti il Consiglio di Amministrazione.

VISTO il R.D. 10 maggio 1928 n. 1418 e successive modificazioni;

VISTO il DL.vo 29/10/1999 n. 454 e successive modifiche ed integrazioni;

VISTO il DPCM in data 11 dicembre 2002 registrato alla Corte dei Conti l'11 febbraio 2003;

VISTO il Decreto MiPAF n. 724 del 10 giugno 2003;

Sono presenti: il prof. Simone Vieri (Presidente); il dr. Domenico Barrile; il dr. Girolamo Valenza; il prof. Vasco Boatto; il Collegio dei revisori dei conti: dr. Gregorio Marugi; il dr. Giacomo Vizzani ed il rag. Bruno Cremonini; il Direttore Generale dr. Mario Marotta;

Risulta assente giustificato: il dr. Matteo Antonicelli;

VISTO il D.P.R. n. 97 del 27 febbraio 2003 recante il *Regolamento concernente l'amministrazione e la contabilità degli enti pubblici di cui alla legge 20 marzo 1975, n.70*;

CONSIDERATO che, nelle more dell'approvazione del *Regolamento di amministrazione e contabilità* dell'Istituto, il Rendiconto generale dell'Ente è stato predisposto secondo le disposizioni dettate dal sopra citato D.P.R. n. 97 del 27 febbraio 2003;

VISTE le risultanze del rendiconto generale dell'esercizio 2004, redatto pertanto secondo gli schemi allegati al citato D.P.R. 97/2003 e, più precisamente:

- *Conto di bilancio* (suddiviso in Rendiconto finanziario decisionale e Rendiconto finanziario gestionale);
- Conto economico (contenente i componenti positivi e negativi della gestione secondo criteri di competenza economica);
- Stato patrimoniale (contenente tutte le attività e passività finanziari);
- Nota integrativa (che rappresenta, così come descritto dall'art. 44 del DPR 97/2003, il documento illustrativo di natura tecnico contabile riguardante la gestione dell'Ente).

VISTI altresì gli allegati al rendiconto generale costituiti dai seguenti documenti:

- situazione amministrativa
- relazione sulla gestione
- relazione del Collegio dei Revisori dei Conti

TENUTO CONTO del giudizio senza rilievi espresso dal Collegio dei Revisori sul rendiconto generale come risulta dalla precitata relazione allegata di cui al verbale n. 24 del 17 maggio 2005;

DELIBERA

- di approvare il rendiconto generale dell'esercizio 2004, corredato dai documenti prescritti dal D.P.R. n. 97 del 27 febbraio 2003 che, al 31 dicembre 2004, presenta le seguenti risultanze:

• Avanzo finanziario di competenza	7.119.359,17
• Avanzo di amministrazione (Di cui € 3.734.188,84 parte disponibile ed € 9.360.796,90 parte vincolata)	13.094.985,74
• Avanzo economico	2.300.337,71
• Attivo patrimoniale	11.035.020,00
• Saldo attivo di cassa (Tesoreria Provinciale dello Stato e c/c postale)	8.576.759,06
• Residui attivi	16.968.901,08
• Residui passivi	12.450.674,40

Con successiva deliberazione di variazione al bilancio si provvederà all'iscrizione, nel Bilancio Preventivo 2005, dell'avanzo di amministrazione definitivo al 31/12/04.

La presente deliberazione sarà trasmessa per gli adempimenti di legge al Ministero per le Politiche Agricole e Forestali, al Ministero dell'Economia e delle Finanze e alla Corte dei Conti.

IL PRESIDENTE



RENDICONTO FINANZIARIO DECISIONALE

ISTITUTO NAZIONALE PER L'ECONOMIA AGRARIA
 RENDICONTO FINANZIARIO DECISIONALE
 PARTE I - ENTRATA

		ANNO FINANZIARIO 2004		
Codice	Denominazione	Residui	Competenze (Accertamenti)	Cassa (Miscelazioni)
	Avanzo	0,00	0,00	0,00
	Fondo di Cassa	0,00	0,00	0,00
1	CENTRO DI RESPONSABILITA' AMM/VA FUNZIONAMENTO			
1.1	TITOLO I - ENTRATE CORRENTI			
1.1.2	ENTRATE DERIVANTI DA TRASFERIMENTI CORRENTI			
1.1.2.1	Trasferimenti da parte dello Stato	3.267.799,86	8.800.488,00	8.429.110,36
1.1.2.2	Trasferimenti da parte della Comunit' Europea	935.937,48	0,00	18.987,86
1.1.2.3	Trasferimenti da parte delle Regioni	1.553.794,18	0,00	822.005,73
1.1.2.4	Trasferimenti da parte dei Comuni e delle Province	14.869,00	0,00	14.869,00
1.1.2.5	Trasferimenti da parte di altri Enti	67.114,29	10.000,00	16.718,41
1.1.3	ALTRE ENTRATE			
1.1.3.1	Entrate derivanti dalla vendita di beni e dalla prestazione di Servizi	0,00	235,20	235,20
1.1.3.2	Redditi e proventi patrimoniali	310,00	1.228,50	1.538,50
1.1.3.3	Poste correttive e compensative di uscite correnti	5.798,90	10.732,28	16.531,18
	TOTALE ENTRATE CORRENTI CENTRO DI RESPONSABILITA' AMM/VA FUNZIONAMENTO	5.845.603,71	8.822.683,98	9.319.996,24
2	CENTRO DI RESPONSABILITA' AMM/VA ATTIVITA' TECNICO-SCIENTIFICA			
2.1	TITOLO I - ENTRATE CORRENTI			
2.1.2	ENTRATE DERIVANTI DA TRASFERIMENTI CORRENTI			
2.1.2.1	Trasferimenti da parte dello Stato	1.953.959,05	8.659.500,39	8.114.705,26
2.1.2.2	Trasferimenti da parte della Comunit' Europea	1.046.331,46	4.052.733,05	3.912.210,55
2.1.2.3	Trasferimenti da parte delle Regioni	4.141.448,34	3.522.350,69	1.720.628,15
2.1.2.4	Trasferimenti da parte dei Comuni e delle Province	625,00	5.700,00	6.325,00
2.1.2.5	Trasferimenti da parte di altri Enti	1.377.852,53	432.764,60	203.905,26
2.1.3	ALTRE ENTRATE			
2.1.3.4	Entrate non classificabili in altre voci	0,00	29.050,00	13.432,18
	TOTALE ENTRATE CORRENTI CENTRO DI RESPONSABILITA' AMM/VA ATTIVITA' TECNICO-SCIENTIFICA	8.520.216,38	16.702.098,73	13.971.206,40

ISTITUTO NAZIONALE PER L'ECONOMIA AGRARIA
 RENDICONTO FINANZIARIO DECISIONALE
 PARTE I - ENTRATA

Codice	Denominazione	ANNO FINANZIARIO 2004		
		Residui	Competenze (accertamenti)	Cassa (disincassi)
	TOTALE GENERALE ENTRATE CORRENTI	14.365.820,09	25.524.782,71	23.291.202,64

ISTITUTO NAZIONALE PER L'ECONOMIA AGRARIA
 RENDICONTO FINANZIARIO DECISIONALE
 PARTE I - ENTRATA

Codice	Descrizione	ANNO FINANZIARIO 2004		
		Residui	Competenza (Accertamenti)	Cassa (Riscossioni)
1	CENTRO DI RESPONSABILITA' AMM/VA FUNZIONAMENTO			
1.3	TITOLO III - GESTIONI SPECIALI			
	TOTALE ENTRATE GESTIONI SPECIALI CENTRO DI RESPONSABILITA' AMM/VA FUNZIONAMENTO	0,00	0,00	0,00
1.4	TITOLO IV - PARTITE DI GIRO			
1.4.1	ENTRATE AVVENTI NATURA DI PARTITE DI GIRO			
	Entrate avventi natura di partite di giro	446.770,38	6.162.374,31	6.259.643,77
1.4.1.1	TOTALE ENTRATE PER PARTITE DI GIRO CENTRO DI RESPONSABILITA' AMM/VA FUNZIONAMENTO	446.770,38	6.162.374,31	6.259.643,77
2	CENTRO DI RESPONSABILITA' AMM/VA ATTIVITA' TECNICO-SCIENTIFICA			
2.3	TITOLO III - GESTIONI SPECIALI			
	TOTALE ENTRATE GESTIONI SPECIALI CENTRO DI RESPONSABILITA' AMM/VA ATTIVITA' TECNICO-SCIENTIFICA	0,00	0,00	0,00
2.4	TITOLO IV - PARTITE DI GIRO			
	TOTALE ENTRATE PER PARTITE DI GIRO CENTRO DI RESPONSABILITA' AMM/VA ATTIVITA' TECNICO-SCIENTIFICA	0,00	0,00	0,00
9				

ISTITUTO NAZIONALE PER L'ECONOMIA AGRARIA
 RENDICONTO FINANZIARIO DECISIONALE
 PARTE I - ENTRATA

ANNO FINANZIARIO 2004				
Codice	Denominazione	Residui	Competenza (accertamenti)	Cassa (Riscossioni)
	Riepilogo delle entrate per titoli dei centri di responsabilità "A", "B", "C" ecc.			
	Titolo I	14.365.820,09	25.524.782,71	23.291.202,64
	Titolo II	1.125,22	199.997,01	181.122,23
	Titolo III	0,00	0,00	0,00
	Titolo IV	446.770,38	6.162.374,31	6.259.643,77
	TOTALE	14.813.715,69	31.887.154,03	29.731.968,64
	Avanzo di amministrazione utilizzato	0,00	0,00	0,00
	TOTALE GENERALE	14.813.715,69	31.887.154,03	29.731.968,64

ISTITUTO NAZIONALE DI ECONOMIA AGRARIA

Il Presidente

Prof. Simone Mieri



ISTITUTO NAZIONALE PER L'ECONOMIA AGRARIA
 RENDICONTO FINANZIARIO DECISIONALE
 PARTE II - USCITA

ALLEGATO 9
 Pagina 1

		ANNO FINANZIARIO 2004		
Codice	Descrizione	Residui	Competenza (Impegni)	Cassa (Pagamenti)
	<i>Disavanzo</i>	0,00	0,00	0,00
1	CENTRO DI RESPONSABILITA' ANM/VA FUNZIONAMENTO			
1.1	TITOLO I - USCITE CORRENTI			
1.1.1	FUNZIONAMENTO			
1.1.1.1	USCITE PER GLI ORGANI DELL' ENTE	151.140,39	377.387,17	152.784,85
1.1.1.2	ONERI PER IL PERSONALE IN ATTIVITA' DI SERVIZIO	1.656.776,36	6.753.593,80	6.715.498,92
1.1.1.3	USCITE PER L' ACQUISTO DI BENI DI CONSUMO E DI SERVIZI	425.891,49	1.297.709,08	1.373.506,41
1.1.2	INTERVENTI DIVERSI			
1.1.2.1	USCITE PER PRESTAZIONI ISTITUZIONALI	171.850,70	336.197,24	344.371,09
1.1.2.2	TRASFERIMENTI PASSIVI	2.500,00	150,00	0,00
1.1.2.3	ONERI FINANZIARI	13.005,40	68.894,44	70.660,00
1.1.2.4	ONERI TRIBUTARI	91.094,52	681.377,88	687.039,69
1.1.2.5	POSTE CORRETTIVE E COMPENSATIVE DI ENTRATE CORRENTI	0,00	420.098,60	88.729,98
1.1.2.6	USCITE NON CLASSIFICABILI IN ALTRE VOCI	0,00	3.463,20	967,20
1.1.4	TRATTAMENTI DI QUIESCENZA INTEGRATIVI E SOSTITUTIVI			
1.1.5	ACCANTONAMENTI A FONDI DI RISCHI ED ONERI			
	TOTALE USCITE CORRENTI CENTRO DI RESPONSABILITA' ANM/VA FUNZIONAMENTO	2.516.258,86	9.938.871,41	9.433.558,14
2	CENTRO DI RESPONSABILITA' ANM/VA ATTIVITA' TECNICO SCIENTIFICO			
2.1	TITOLO I - USCITE CORRENTI			
2.1.1	FUNZIONAMENTO			
2.1.1.1	USCITE PER L' ACQUISTO DI BENI DI CONSUMO E DI SERVIZI	742.780,85	478.475,27	599.253,38
2.1.2	INTERVENTI DIVERSI			
2.1.2.1	USCITE PER PRESTAZIONI ISTITUZIONALI	6.932.030,13	7.404.972,52	6.364.972,25
2.1.5	ACCANTONAMENTI A FONDI DI RISCHI ED ONERI			
	TOTALE USCITE CORRENTI CENTRO DI RESPONSABILITA' ANM/VA ATTIVITA' TECNICO SCIENTIFICO	7.674.810,98	7.883.447,79	6.964.225,63

ISTITUTO NAZIONALE PER L'ECONOMIA AGRARIA
 RENDICONTO FINANZIARIO DECISIONALE
 PARTE II - USCITA

ALLEGATO 9
 Pagina 2

Codice	Denominazione	ANNO FINANZIARIO 2004		
		Residui	Competenza (Impegni)	Cassa (Pagamenti)
	TOTALE GENERALE USCITE CORRENTI	10.191.069,84	17.822.319,20	16.397.783,77

ISTITUTO NAZIONALE PER L'ECONOMIA AGRARIA
 RENDICONTO FINANZIARIO DECISIONALE
 PARTE II - USCITA

ALLEGATO 9
 Pagina 4

Codice	Denominazione	ANNO FINANZIARIO 2004		
		Residui	Competenze (Impegni)	Cassa (Pagamenti)
	1 - CENTRO DI RESPONSABILITA' AMM/VA FUNZIONAMENTO			
1.3	TITOLO XII - GESTIONI SPECIALI			
	TOTALE USCITE GESTIONI SPECIALI CENTRO DI RESPONSABILITA' AMM/VA FUNZIONAMENTO	0,00	0,00	0,00
	1.4 - TITOLO IV - PARTITE DI GIRO			
1.4.1	USCITE AVENTI NATURA DI PARTITE DI GIRO			
	USCITE AVENTI NATURA DI PARTITE DI GIRO	3.549.113,80	6.162.374,31	9.109.229,21
1.4.1.1	TOTALE USCITE PER PARTITE DI GIRO CENTRO DI RESPONSABILITA' AMM/VA FUNZIONAMENTO	3.549.113,80	6.162.374,31	9.109.229,21
	2 - CENTRO DI RESPONSABILITA' AMM/VA ATTIVITA' TECNICO SCIENTIFICA			
2.3	TITOLO XII - GESTIONI SPECIALI			
	TOTALE USCITE GESTIONI SPECIALI CENTRO DI RESPONSABILITA' AMM/VA ATTIVITA' TECNICO SCIENTIFICA	0,00	0,00	0,00
	2.4 - TITOLO IV - PARTITE DI GIRO			
	TOTALE USCITE PER PARTITE DI GIRO CENTRO DI RESPONSABILITA' AMM/VA ATTIVITA' TECNICO SCIENTIFICA	0,00	0,00	0,00

ISTITUTO NAZIONALE PER L'ECONOMIA AGRARIA
 RENDICONTO FINANZIARIO DECISIONALE
 PARTE II - USCITA

ALLEGATO 9
 Pagina 6

Codice	Denominazione	ANNO FINANZIARIO 2004		
		Residui	Competenza (impegno)	Cassa (pagamenti)
	Riepilogo delle uscite per titoli dei centri di responsabilità "A", "B", "C" ecc.			
	Titolo I	10.191.069,84	17.822.319,20	16.397.783,77
	Titolo II	265.901,35	783.101,35	816.192,47
	Titolo III	0,00	0,00	0,00
	Titolo IV	3.549.113,80	6.162.374,31	9.109.229,21
	TOTALE	14.006.084,99	24.767.794,86	26.323.205,45
	Disavanzo di amministrazione utilizzato	0,00	0,00	0,00
	TOTALE GENERALE	14.006.084,99	24.767.794,86	26.323.205,45

PAGINA BIANCA

RENDICONTO FINANZIARIO GESTIONALE

ISTITUTO NAZIONALE PER L'ECONOMIA AGRARIA
RENDICONTO FINANZIARIO GESTIONALE
ENTRATA 2004

ALLEGATO 10 (Parte B)

Capitolo	G E S T I O N E d e i R E S I D U I				G E S T I O N E d i C A S S A				Tot. Residui (9+15)		
	Residui Iniziali	Riscossi	Da Risc. (16-14)	Totali (14+15)	Var. in + (16-13)	Var. in - (13-16)	Previsioni	Riscossioni		Diff. in + (20-19)	Diff. in - (19-20)
2	13	14	15	16	17	18	19	20	21	22	23
Fondo di cassa											
1											
1.1											
1.1.2											
1.1.2.1											
6.3105	129.389,00	82.147,00	47.242,00	129.389,00	0,00	0,00	1.591.280,12	1.092.635,00	0,00	498.645,12	587.242,00
12.3105	3.138.410,86	86.475,36	3.051.935,50	3.138.410,86	0,00	0,00	3.000.000,00	7.336.475,36	4.336.475,36	0,00	3.051.935,50
Totale	3.267.799,86	168.622,36	3.099.177,50	3.267.799,86	0,00	0,00	4.591.280,12	8.429.110,36	4.336.475,36	498.645,12	3.639.177,50
60.3105	935.917,48	18.987,86	916.929,62	935.917,48	0,00	0,00	1.190.064,46	18.987,86	0,00	1.171.076,60	916.929,62
Totale	935.917,48	18.987,86	916.929,62	935.917,48	0,00	0,00	1.190.064,46	18.987,86	0,00	1.171.076,60	916.929,62
1.1.2.3											
18.3105	1.553.794,18	822.005,73	731.788,45	1.553.794,18	0,00	0,00	1.400.000,00	822.005,73	0,00	577.994,27	731.788,45
Totale	1.553.794,18	822.005,73	731.788,45	1.553.794,18	0,00	0,00	1.400.000,00	822.005,73	0,00	577.994,27	731.788,45
180.3105	14.869,00	14.869,00	0,00	14.869,00	0,00	0,00	14.869,00	14.869,00	0,00	0,00	0,00
Totale	14.869,00	14.869,00	0,00	14.869,00	0,00	0,00	14.869,00	14.869,00	0,00	0,00	0,00
1.1.2.5											

ISTITUTO NAZIONALE PER L'ECONOMIA AGRARIA
 RENDICONTO FINANZIARIO GESTIONALE
 ENTRATA 2004

Data elaborazione: 19-05-2005
 ALLEGATO 10 (Parte A)
 Pagina 2

Capitolo	Denominazione	G E S T I O N E d i C O M P E T E N Z A										
		4	5	6	7	8	9	10	11	12		
	Previsione Iniziale	Var.in + (7-4)	Var.in - (4-7)	Prev.Defin. (4+5-6)	Somme Risc.	Da Risc. (10-8)	Tot.Acc. (8+9)	Diff.in + (10-7)	Diff.in - (7-10)			
24.3105	Contributi da altri Enti Pubblici	0,00	0,00	0,00	0,00	0,00	0,00	0,00	0,00			
66.3105	Contributi di altri Enti o Associazioni	0,00	0,00	0,00	0,00	0,00	10.000,00	10.000,00	0,00			
	Totale 1.1.2.5	0,00	0,00	0,00	0,00	0,00	10.000,00	10.000,00	0,00			
	1.1.3 - ALTRE ENTRATE											
	1.1.3.1 - Entrate derivanti dalla vendita di beni e dalla prestazione di Servizi											
36.3105	Altri proventi	0,00	235,20	0,00	235,20	235,20	235,20	0,00	0,00			
	Totale 1.1.3.1	0,00	235,20	0,00	235,20	235,20	235,20	0,00	0,00			
	1.1.3.2 - Redditi e proventi patrimoniali											
42.3105	Interessi attivi su depositi e conti correnti	2.500,00	0,00	0,00	2.500,00	1.228,50	1.228,50	0,00	1.271,50			
	Totale 1.1.3.2	2.500,00	0,00	0,00	2.500,00	1.228,50	1.228,50	0,00	1.271,50			
	1.1.3.3 - Poste correttive e compensative di uscite correnti											
48.3105	Recupero e rimborsi diversi	8.500,00	0,00	0,00	8.500,00	10.732,28	10.732,28	2.232,28	0,00			
49.3100	Indennizzo assicurazioni	0,00	0,00	0,00	0,00	0,00	0,00	0,00	0,00			
	Totale 1.1.3.3	8.500,00	0,00	0,00	8.500,00	10.732,28	10.732,28	2.232,28	0,00			
	1.1.3.4 - Entrate non classificabili in altre voci											
	Totale 1.1.3.4	0,00	0,00	0,00	0,00	0,00	0,00	0,00	0,00			
	Totale TITOLO I - ENTRATE CORRENTI	4.460.380,12	142.135,20	0,00	4.602.515,32	8.272.683,98	8.272.683,98	4.220.168,66	0,00			

ISTITUTO NAZIONALE PER L'ECONOMIA AGRARIA
 RENDICONTO FINANZIARIO GESTIONALE
 ENTRATA 2004

ALLEGATO 10 (Parte B)
 Pagina 2

Capitolo	G E S T I O N E dei R E S I D U I					G E S T I O N E di C A S S A					
	Residui Iniziali	Riscossi	Da Risc.	Totale	Var.in +	Var.in -	Previsioni	Riscossioni	Diff.in +	Diff.in -	Tot. Residui
2	13	14	15	16	17	18	19	20	21	22	23
24.3105	10.813,88	10.000,00	813,88	10.813,88	0,00	0,00	10.813,33	10.000,00	0,00	813,33	813,88
56.3105	56.300,41	6.718,41	49.582,00	56.300,41	0,00	0,00	60.000,00	6.718,41	0,00	53.281,59	59.582,00
Totale	67.114,29	16.718,41	50.395,88	67.114,29	0,00	0,00	70.818,33	16.718,41	0,00	54.099,92	60.395,88
1.1.1.3											
1.1.3.1											
36.3105	0,00	0,00	0,00	0,00	0,00	0,00	235,20	235,20	0,00	0,00	0,00
Totale	0,00	0,00	0,00	0,00	0,00	0,00	235,20	235,20	0,00	0,00	0,00
42.3105	310,00	310,00	0,00	310,00	0,00	0,00	2.500,00	1.538,50	0,00	961,50	0,00
Totale	310,00	310,00	0,00	310,00	0,00	0,00	2.500,00	1.538,50	0,00	961,50	0,00
48.3105	5.798,90	5.798,90	0,00	5.798,90	0,00	0,00	14.577,19	16.531,18	1.953,99	0,00	0,00
49.3100	0,00	0,00	0,00	0,00	0,00	0,00	0,00	0,00	0,00	0,00	0,00
Totale	5.798,90	5.798,90	0,00	5.798,90	0,00	0,00	14.577,19	16.531,18	1.953,99	0,00	0,00
1.1.3.4											
Totale	0,00	0,00	0,00	0,00	0,00	0,00	0,00	0,00	0,00	0,00	0,00
Totale Titolo	5.845.603,71	1.047.312,26	4.798.291,45	5.845.603,71	0,00	0,00	7.284.344,30	9.319.996,24	2.035.651,94	0,00	5.348.291,45

ISTITUTO NAZIONALE PER L'ECONOMIA AGRARIA
 RENDICONTO FINANZIARIO GESTIONALE
 ENTRATA 2004

ALLEGATO 10 (Parte B)
 Pagina 3

Capitolo	G E S T I O N E d e i R E S I D U I				G E S T I O N E d i C A S S A				Tot. Residui (9+15)		
	Residui Iniziali	Riscossi	Da Risc. (16-14)	Totali (14+15)	Var. in + (16-13)	Var. in - (13-16)	Previsioni	Riscossioni		Diff. in + (20-19)	Diff. in - (19-20)
2	13	14	15	16	17	18	19	20	21	22	23
7.3100	82.633,10	0,00	82.633,10	82.633,10	0,00	0,00	69.000,00	0,00	0,00	69.000,00	151.633,10
8.3101	528.708,62	17.548,05	511.160,57	528.708,62	0,00	0,00	6.522.380,00	5.539.928,05	0,00	982.451,95	511.160,57
9.3102	687.375,44	23.492,40	663.883,04	687.375,44	0,00	0,00	482.000,00	523.490,38	41.490,38	0,00	1.043.883,04
10.3103	655.241,89	114.062,36	541.179,53	655.241,89	0,00	0,00	2.247.723,71	1.781.286,83	0,00	466.436,88	580.975,96
11.3104	0,00	0,00	0,00	0,00	0,00	0,00	306.101,51	270.000,00	0,00	36.101,51	211.101,51
Totale	1.953.959,05	155.102,81	1.798.856,24	1.953.959,05	0,00	0,00	9.627.205,22	8.114.705,26	41.490,38	1.553.990,34	2.498.754,18
56.3101	978.837,67	0,00	978.837,67	978.837,67	0,00	0,00	2.000.000,00	2.340.000,00	340.000,00	0,00	978.837,67
57.3102	58.061,63	0,00	58.061,63	58.061,63	0,00	0,00	100.000,00	25.422,15	0,00	74.577,85	58.061,63
58.3103	0,00	0,00	0,00	0,00	0,00	0,00	1.808.765,50	1.546.788,40	0,00	261.977,10	18.332,50
59.3104	9.432,16	0,00	9.432,16	9.432,16	0,00	0,00	300.000,00	0,00	0,00	300.000,00	131.622,16
Totale	1.046.331,46	0,00	1.046.331,46	1.046.331,46	0,00	0,00	4.208.765,50	3.912.210,55	340.000,00	636.554,95	1.186.853,96
13.3100	1.925.850,89	609.408,88	1.316.442,01	1.925.850,89	0,00	0,00	2.976.872,06	1.198.338,88	0,00	1.778.533,18	3.085.593,74
14.3101	2.079.108,90	339.154,94	1.739.953,96	2.079.108,90	0,00	0,00	2.227.804,27	522.285,27	0,00	1.705.519,00	2.681.089,59
15.3102	52.000,00	0,00	52.000,00	52.000,00	0,00	0,00	52.000,00	0,00	0,00	52.000,00	52.000,00

ISTITUTO NAZIONALE PER L'ECONOMIA AGRARIA
 RENDICONTO FINANZIARIO GESTIONALE
 ENTRATA 2004

Data elaborazione: 19-05-2005

ALLEGATO 10 (Parte A)

Pagina 5

Capitolo	Denominazione	G E S T I O N E d i C O M P E T E N Z A											
		Previsione Iniziale	Var.in + (7-4)	Var.in - (4-7)	Prev. Defin. (4+5-6)	Somme Risc. 8	Da Risc. (10-8)	Tot. Acc. (8+9)	Diff.in + (10-7)	Diff.in - (7-10)			
2	3	4	5	6	7	8	9	10	11	12			
69.3102	Altre eventuali entrate	0,00	0,00	0,00	0,00	13.432,18	15.617,82	29.050,00	29.050,00	0,00			
70.3103	Altre eventuali entrate	0,00	0,00	0,00	0,00	0,00	0,00	0,00	0,00	0,00			
	Totale 2.1.3.4	0,00	0,00	0,00	0,00	13.432,18	15.617,82	29.050,00	29.050,00	0,00			
	Totale TITOLO I - ENTRATE CORRENTI	14.687.743,74	1.917.990,40	0,00	16.605.734,14	12.748.009,51	3.954.089,22	16.702.098,73	96.364,59	0,00			

ISTITUTO NAZIONALE PER L'ECONOMIA AGRARIA
 RENDICONTO FINANZIARIO GESTIONALE
 ENTRATA 2004

ALLEGATO 10 (Parte B)
 Pagina 5

Capitolo	G E S T I O N E d e i R E S I D U I				G E S T I O N E d i C A S S A						
	Residui Iniziali 13	Riscossi 14	Da Risc. (16-14) 15	Totali (14+15) 16	Var.in + (16-13) 17	Var.in - (13-16) 18	Previsioni 19	Riscossioni 20	Diff.in + (20-19) 21	Diff.in - (19-20) 22	Tot. Residui (9+15) 23
69.3102	0,00	0,00	0,00	0,00	0,00	0,00	0,00	13.432,18	13.432,18	0,00	15.617,82
70.3103	0,00	0,00	0,00	0,00	0,00	0,00	0,00	0,00	0,00	0,00	0,00
Totale 2.1.3.4	0,00	0,00	0,00	0,00	0,00	0,00	0,00	13.432,18	13.432,18	0,00	15.617,82
Totale Titolo	8.520.216,38	1.223.196,89	7.497.019,49	8.520.216,38	0,00	0,00	20.685.510,22	13.971.206,40	0,00	6.714.323,82	11.251.108,71

ISTITUTO NAZIONALE PER L'ECONOMIA AGRARIA
 RENDICONTO FINANZIARIO GESTIONALE
 ENTRATA 2004

ALLEGATO 10 (Parte B)
 Pagina 6

Capitolo	G E S T I O N E d e i R E S I D U I					G E S T I O N E d i C A S S A					
	Residui Iniziali 13	Riscossi 14	Da Risc. (15-14) 15	Totale (14+15) 16	Var.in + (16-13) 17	Var.in - (13-16) 18	Previsioni 19	Riscossioni 20	Diff.in + (20-19) 21	Diff.in - (19-20) 22	Tot. Residui (9+15) 23
2				0,00	0,00	0,00			0,00	0,00	0,00
1											
1.2											
1.2.1											
1.2.1.3				0,00	0,00	0,00	352,80	352,80	0,00	0,00	0,00
Totale	0,00	0,00	0,00	0,00	0,00	0,00	352,80	352,80	0,00	0,00	0,00
1.2.1.4				1.125,22	0,00	0,00	2.700,00	6.662,17	3.962,17	0,00	20.000,00
Totale	1.125,22	1.125,22	0,00	1.125,22	0,00	0,00	2.700,00	6.662,17	3.962,17	0,00	20.000,00
1.2.2											
1.2.2.4				0,00	0,00	0,00	672.000,00	174.107,26	0,00	497.892,74	0,00
Totale	0,00	0,00	0,00	0,00	0,00	0,00	672.000,00	174.107,26	0,00	497.892,74	0,00
1.2.3											
1.2.3.1				0,00	0,00	0,00	2.582.285,00	0,00	0,00	2.582.285,00	0,00
Totale	0,00	0,00	0,00	0,00	0,00	0,00	2.582.285,00	0,00	0,00	2.582.285,00	0,00
Totale Titolo	1.125,22	1.125,22	0,00	1.125,22	0,00	0,00	3.257.337,80	181.122,23	0,00	3.076.215,57	20.000,00

ISTITUTO NAZIONALE PER L'ECONOMIA AGRARIA
 RENDICONTO FINANZIARIO GESTIONALE
 ENTRATA 2004

Data elaborazione: 19-05-2005

ALLEGATO 10 (Parte A)

Pagina 8

Capitolo	Denominazione	G E S T I O N E d i C O M P E T E N Z A										
		4	5	6	7	8	9	10	11	12		
		Previsione Iniziale	Var. in + (7-4)	Var. in - (4-7)	Prev. Defini. (4+5-6)	Somme Risc.	Da Risc. (10-9)	Tot. Acc. (8+9)	Diff. in + (10-7)	Diff. in - (7-10)		
2	3											
150.3105	P.O.M. Mis.2	0,00	0,00	0,00	0,00	0,00	0,00	0,00	0,00	0,00	0,00	
151.3100	Reintegro fondo spese U.C.A.	0,00	0,00	0,00	0,00	0,00	0,00	0,00	0,00	0,00	0,00	
156.3105	Reintegro fondo spese U.C.A.	0,00	0,00	0,00	0,00	0,00	0,00	0,00	0,00	0,00	0,00	
157.3100	Reintegro fondo spese sedi regionali	0,00	0,00	0,00	0,00	0,00	0,00	0,00	0,00	0,00	0,00	
162.3105	Reintegro fondo spese sedi regionali	430.000,00	0,00	0,00	430.000,00	198.146,67	0,00	198.146,67	0,00	231.853,33	0,00	
163.3100	Reintegro fondo Economato	0,00	0,00	0,00	0,00	0,00	0,00	0,00	0,00	0,00	0,00	
168.3105	Reintegro fondo Economato	60.000,00	0,00	0,00	60.000,00	13.972,78	0,00	13.972,78	0,00	46.027,22	0,00	
169.3100	Recupero fondi e spese diversi	0,00	0,00	0,00	0,00	0,00	0,00	0,00	0,00	0,00	0,00	
174.3105	Recupero fondi e spese diversi	25.823,00	0,00	0,00	25.823,00	0,00	0,00	0,00	0,00	25.823,00	0,00	
	Totale 1.4.1.1	6.255.041,00	0,00	0,00	6.255.041,00	6.152.160,39	10.213,92	6.162.374,31	1.241.290,53	1.333.957,22	0,00	
	Totale TITOLO IV - PARTITE DI GIRO	6.255.041,00	0,00	0,00	6.255.041,00	6.152.160,39	10.213,92	6.162.374,31	1.241.290,53	1.333.957,22	92.666,69	

ISTITUTO NAZIONALE PER L'ECONOMIA AGRARIA
 RENDICONTO FINANZIARIO GESTIONALE
 ENTRATA 2004

ALLEGATO 10 (Parte B)
 Pagina 8

Capitolo	G E S T I O N E d e i R E S I D U I										G E S T I O N E d i C A S S A				
	13 Residui Iniziali	14 Riscossi	15 Da Risc.	16 Totali	17 Var.in +	18 Var.in -	19 Previsioni	20 Riscossioni	21 Diff.in +	22 Diff.in -	23 Tot. Residui				
150.3105	284.672,00	83.432,85	201.239,15	284.672,00	0,00	0,00	0,00	83.432,85	83.432,85	0,00	201.239,15				
151.3100	0,00	0,00	0,00	0,00	0,00	0,00	0,00	0,00	0,00	0,00	0,00				
156.3105	38.412,36	0,00	38.412,36	38.412,36	0,00	0,00	0,00	0,00	0,00	0,00	38.412,36				
157.3100	0,00	0,00	0,00	0,00	0,00	0,00	0,00	0,00	0,00	0,00	0,00				
162.3105	9.839,06	0,00	9.839,06	9.839,06	0,00	0,00	430.000,00	198.146,57	0,00	231.853,33	9.839,06				
163.3100	0,00	0,00	0,00	0,00	0,00	0,00	0,00	0,00	0,00	0,00	0,00				
168.3105	3.899,12	3.899,12	0,00	3.899,12	0,00	0,00	60.000,00	17.871,90	0,00	42.128,10	0,00				
169.3100	0,00	0,00	0,00	0,00	0,00	0,00	0,00	0,00	0,00	0,00	0,00				
174.3105	0,00	0,00	0,00	0,00	0,00	0,00	25.823,00	0,00	0,00	25.823,00	0,00				
Totale	446.770,38	107.483,38	339.287,00	446.770,38	0,00	0,00	6.289.773,00	6.259.643,77	1.324.347,38	1.354.476,61	349.500,92				
Totale Titolo	446.770,38	107.483,38	339.287,00	446.770,38	0,00	0,00	6.289.773,00	6.259.643,77	0,00	10.129,23	349.500,92				

ISTITUTO NAZIONALE PER L'ECONOMIA AGRARIA
 RENDICONTO FINANZIARIO GESTIONALE
 ENTRATA 2004

ALLEGATO 10 (Parte B)

Capitolo	G E S T I O N E d e i R E S I D U I					G E S T I O N E d i C A S S A					
	Residui Iniziali 13	Riscossi 14	Da Risc. (16-14) 15	Totali (14+15) 16	Var.in + (16-13) 17	Var.in - (13-16) 18	Previsioni 19	Riscossioni 20	Diff.in + (20-19) 21	Diff.in - (19-20) 22	Tot. Residui (9+15) 23
2											
Titolo I	5.845.603,71	1.047.312,26	4.798.291,45	5.845.603,71	0,00	0,00	7.284.344,30	9.319.996,24	2.035.651,94	0,00	5.348.291,45
Titolo II	1.125,22	1.125,22	0,00	1.125,22	0,00	0,00	3.257.337,80	181.122,23	0,00	3.076.215,57	20.000,00
Titolo III	0,00	0,00	0,00	0,00	0,00	0,00	0,00	0,00	0,00	0,00	0,00
Titolo IV	446.770,38	107.483,38	339.287,00	446.770,38	0,00	0,00	6.289.773,00	6.259.643,77	0,00	30.129,23	349.500,92
Totale Titolo	6.293.499,31	1.155.920,86	5.137.578,45	6.293.499,31	0,00	0,00	16.831.455,10	15.760.762,24	0,00	1.070.692,86	5.717.792,37
Titolo I	8.520.216,38	1.223.196,89	7.297.019,49	8.520.216,38	0,00	0,00	20.685.530,22	13.971.206,40	0,00	6.714.323,82	11.251.108,71
Titolo II	0,00	0,00	0,00	0,00	0,00	0,00	0,00	0,00	0,00	0,00	0,00
Titolo III	0,00	0,00	0,00	0,00	0,00	0,00	0,00	0,00	0,00	0,00	0,00
Titolo IV	0,00	0,00	0,00	0,00	0,00	0,00	0,00	0,00	0,00	0,00	0,00
Totale Titolo	8.520.216,38	1.223.196,89	7.297.019,49	8.520.216,38	0,00	0,00	20.685.530,22	13.971.206,40	0,00	6.714.323,82	11.251.108,71
Titolo I	0,00	0,00	0,00	0,00	0,00	0,00	0,00	0,00	0,00	0,00	0,00
Titolo II	0,00	0,00	0,00	0,00	0,00	0,00	0,00	0,00	0,00	0,00	0,00
Titolo III	0,00	0,00	0,00	0,00	0,00	0,00	0,00	0,00	0,00	0,00	0,00
Titolo IV	0,00	0,00	0,00	0,00	0,00	0,00	0,00	0,00	0,00	0,00	0,00
Totale Titolo	0,00	0,00	0,00	0,00	0,00	0,00	0,00	0,00	0,00	0,00	0,00

ISTITUTO NAZIONALE PER L'ECONOMIA AGRARIA
 RENDICONTO FINANZIARIO GESTIONALE
 ENTRATA 2004

Data elaborazione: 19-05-2005
 ALLEGATO 10 (Parte A)
 Pagina 10

2	3	4	G E S T I O N E d i C O M P E T E N Z A									
			5	6	7	8	9	10	11	12		
Capitolo	Denominazione	Previsione Iniziale	Var.in + (7-4)	Var.in - (4-7)	Prev.Defin. (4+5-6)	Somme Risc.	Da Risc. (10-8)	Tot.Acc. (8+9)	Diff.in + (10-7)	Diff.in - (7-10)		
	RIEPILOSO GENERALE											
	Titolo I	19.148.123,86	2.060.125,60	0,00	21.208.249,46	21.020.693,49	4.504.089,22	25.524.782,71	4.316.533,25	0,00		
	Titolo II	3.256.985,00	352,80	0,00	3.257.337,80	179.997,01	20.000,00	199.997,01	0,00	3.057.340,79		
	Titolo III	0,00	0,00	0,00	0,00	0,00	0,00	0,00	0,00	0,00		
	Titolo IV	6.255.041,00	0,00	0,00	6.255.041,00	6.152.160,39	10.213,92	6.162.374,31	0,00	92.666,69		
	TOTALE DELLE ENTRATE	28.660.149,86	2.060.478,40	0,00	30.720.628,26	27.352.850,89	4.534.303,14	31.887.154,03	4.316.533,25	3.150.007,48		
	Avanzo di amministrazione	6.715.877,22	0,00	740.250,65	5.975.626,57							
	Fondo di Cassa											
	TOTALE GENERALE DELLE ENTRATE	35.376.027,08	2.060.478,40	740.250,65	36.696.254,83	27.352.850,89	4.534.303,14	31.887.154,03	4.316.533,25	3.150.007,48		

ISTITUTO NAZIONALE PER L'ECONOMIA AGRARIA
 RENDICONTO FINANZIARIO GESTIONALE
 ENTRATA 2004

ALLEGATO 10 (Parte B)
 Pagina 10

Capitolo	G E S T I O N E d e i R E S I D U I				G E S T I O N E d i C A S S A				Tot. Residui (9+15)			
	Residui Iniziali 13	Riscossi 14	Da Risc. (16-14) 15	Totali (14+15) 16	Var.in + (16-13) 17	Var.in - (13-16) 18	Previsioni 19	Riscossioni 20		Diff.in + (20-19) 21	Diff.in - (19-20) 22	
2												
Titolo I	14.365.820,09	2.270.509,15	12.095.310,94	14.365.820,09	0,00	0,00	27.969.874,52	23.291.202,64	0,00	4.678.671,88	16.599.400,16	
Titolo II	1.125,22	1.125,22	0,00	1.125,22	0,00	0,00	3.257.337,80	181.122,23	0,00	3.076.215,57	20.000,00	
Titolo III	0,00	0,00	0,00	0,00	0,00	0,00	0,00	0,00	0,00	0,00	0,00	
Titolo IV	446.770,38	107.483,38	339.287,00	446.770,38	0,00	0,00	6.289.773,00	6.259.643,77	0,00	30.129,23	349.500,92	
Totale Titolo	14.813.715,69	2.379.117,75	12.434.597,94	14.813.715,69	0,00	0,00	37.516.985,32	29.731.968,64	0,00	7.785.016,68	16.968.901,08	
Fondo di cassa												
Totale Titolo	14.813.715,69	2.379.117,75	12.434.597,94	14.813.715,69	0,00	0,00	5.167.995,87	0,00	0,00	5.167.995,87	0,00	
							42.684.981,19	29.731.968,64	0,00	12.953.012,55	16.968.901,08	

ISTITUTO NAZIONALE PER L'ECONOMIA AGRARIA
 RENDICONTO FINANZIARIO GESTIONALE
 USCITA 2004

Data elaborazione: 19-05-2005
 ALLEGATO 10 (Parte A)
 Pagina 2

Capitolo	Denominazione	G E S T I O N E d i C O M P E T E N Z A											
		4	5	6	7	8	9	10	11	12	11	12	
		Previsione Iniziale	Var.in + (7-4)	Var.in - (4-7)	Prev.Defin. (4+5-6)	Somme Pagate	Da Pagate (10-8)	Tot.Imp. (8+9)	Diff.in + (10-7)	Diff.in - (7-10)			
36.3105	Stipendi ed altri assegni fissi al personale dip. con contratto a tempo determinato ex C.C.N.L.e D.G	400.000,00	0,00	0,00	400.000,00	315.029,31	362,38	315.391,69	0,00	84.608,31			
37.3100	Trattamento accessorio livelli IV - X	0,00	0,00	0,00	0,00	0,00	0,00	0,00	0,00	0,00			
42.3105	Trattamento accessorio livelli IV - X	408.000,00	1.627,41	0,00	409.627,41	371.980,74	37.646,64	409.627,38	0,00	0,03			
43.3100	Indennita' e rimborsi spese trasporto per missioni all'interno personale dipendente	0,00	0,00	0,00	0,00	0,00	0,00	0,00	0,00	0,00			
48.3105	Indennita' e rimborsi spese trasporto per missioni all'interno personale dipendente	350.000,00	0,00	0,00	350.000,00	255.986,28	14.551,96	270.138,24	0,00	79.861,76			
49.3100	Indennita' e rimborso spese di trasporto per missioni all'estero personale dipendente	0,00	0,00	0,00	0,00	0,00	0,00	0,00	0,00	0,00			
54.3105	Indennita' e rimborso spese di trasporto per missioni all'estero personale dipendente	90.000,00	10.000,00	0,00	100.000,00	61.535,04	3.094,99	84.630,03	0,00	15.369,97			
55.3100	Oneri previdenziali	0,00	0,00	0,00	0,00	0,00	0,00	0,00	0,00	0,00			
50.3105	Oneri previdenziali	1.264.372,20	150.000,00	0,00	1.414.372,20	1.060.152,22	153.795,23	1.213.947,45	0,00	200.424,75			
51.3100	Oneri assistenziali	0,00	0,00	0,00	0,00	0,00	0,00	0,00	0,00	0,00			
56.3105	Oneri assistenziali	4.785,78	300,00	0,00	5.085,78	5.085,78	0,00	5.085,78	0,00	0,00			
57.3100	Oneri assicurativi	0,00	0,00	0,00	0,00	0,00	0,00	0,00	0,00	0,00			
72.3105	Oneri assicurativi	52.000,00	0,00	0,00	52.000,00	47.403,04	0,00	47.403,04	0,00	4.596,96			
79.3100	Corsi per il personale e Partecipazione alle spese per corsi indetti da Enti, Istituzioni ed Amminis	0,00	0,00	0,00	0,00	0,00	0,00	0,00	0,00	0,00			
84.3105	Corsi per il personale e partecipazione alle spese per corsi indetti da Enti, Istituzioni ed Amminis	70.000,00	0,00	0,00	70.000,00	9.748,18	60.251,82	79.000,00	0,00	0,00			
85.3100	Iniziative ed interventi per il benessere del personale	0,00	0,00	0,00	0,00	0,00	0,00	0,00	0,00	0,00			
90.3105	Iniziative ed interventi per il benessere del personale	72.000,00	0,00	0,00	72.000,00	29.154,57	42.845,43	72.000,00	0,00	0,00			

ISTITUTO NAZIONALE PER L'ECONOMIA AGRARIA
 RENDICONTO FINANZIARIO GESTIONALE
 USCITA 2004

ALLEGATO 10 (Parte B)
 Pagina 2

Capitolo	G E S T I O N E d e i R E S I D U I				G E S T I O N E d i C A S S A						
	Residui Iniziali	Pagati	Da Pagare (16-14)	Totali (14+15)	Var.in + (16-13)	Var.in - (13-16)	Previsioni	Pagamenti	Diff.in + (20-19)	Diff.in - (19-20)	Tot. Residui (9+15)
2	13	14	15	16	17	18	19	20	21	22	23
36.3105	304.165,85	44.446,06	259.719,79	304.165,85	0,00	0,00	400.000,00	359.475,37	0,00	40.524,63	260.082,17
37.3100	0,00	0,00	0,00	0,00	0,00	0,00	0,00	0,00	0,00	0,00	0,00
42.3105	34.481,35	34.481,35	0,00	34.481,35	0,00	0,00	409.627,41	406.462,09	0,00	3.165,32	37.646,64
43.3100	0,00	0,00	0,00	0,00	0,00	0,00	0,00	0,00	0,00	0,00	0,00
48.3105	15.926,25	15.318,32	607,93	15.926,25	0,00	0,00	300.000,00	270.904,60	0,00	29.095,40	15.159,89
49.3100	0,00	0,00	0,00	0,00	0,00	0,00	0,00	0,00	0,00	0,00	0,00
54.3105	24.849,31	10.133,50	14.715,81	24.849,31	0,00	0,00	110.000,00	91.668,54	0,00	18.331,46	17.810,80
55.3100	0,00	0,00	0,00	0,00	0,00	0,00	0,00	0,00	0,00	0,00	0,00
60.3105	90.373,14	90.373,14	0,00	90.373,14	0,00	0,00	1.414.372,20	1.150.525,36	0,00	263.846,84	153.795,21
61.3100	0,00	0,00	0,00	0,00	0,00	0,00	0,00	0,00	0,00	0,00	0,00
66.3105	632,11	632,21	0,00	632,11	0,03	0,00	5.000,00	5.717,89	717,89	0,00	0,00
67.3100	0,00	0,00	0,00	0,00	0,00	0,00	0,00	0,00	0,00	0,00	0,00
72.3105	0,00	0,00	0,00	0,00	0,00	0,00	52.000,00	47.403,04	0,00	4.596,96	0,00
79.3100	0,00	0,00	0,00	0,00	0,00	0,00	0,00	0,00	0,00	0,00	0,00
84.3105	19.459,06	7.563,10	11.895,96	19.459,06	0,00	0,00	50.000,00	17.311,28	0,00	32.688,72	72.147,76
85.3100	0,00	0,00	0,00	0,00	0,00	0,00	0,00	0,00	0,00	0,00	0,00
90.3105	47.714,87	38.340,43	9.374,44	47.714,87	0,00	0,00	72.000,00	67.495,00	0,00	4.505,00	52.219,87

ISTITUTO NAZIONALE PER L'ECONOMIA AGRARIA
 RENDICONTO FINANZIARIO GESTIONALE
 USCITA 2004

Data elaborazione: 19-05-2005
 ALLEGATO 10 (Parte A)
 Pagina 4

Capitolo	Denominazione	G E S T I O N E d i C O M P E T E N Z A									
		4	5	6	7	8	9	10	11	12	
		Previsione Iniziale	Var.in + (7-4)	Var.in - (4-7)	Prev.Defin. (4+5-6)	Somme Pagate	Da Pagare (10-8)	Tot.Imp. (8+9)	Diff.in + (10-7)	Diff.in - (7-10)	
2	3										
144.3105	Pulizia dei locali	130.000,00	0,00	0,00	130.000,00	77.122,10	17.489,11	94.611,21	0,00	35.388,75	
145.3100	Manutenzione e riparazioni ordinarie	0,00	0,00	0,00	0,00	0,00	0,00	0,00	0,00	0,00	
150.3105	Manutenzione e riparazioni ordinarie	55.000,00	0,00	0,00	55.000,00	22.072,83	8.886,98	30.959,81	0,00	24.040,19	
151.3100	Spese postali, telegrafiche e telefoniche	0,00	0,00	0,00	0,00	0,00	0,00	0,00	0,00	0,00	
156.3105	Spese postali, telegrafiche e telefoniche	350.000,00	50.000,00	0,00	400.000,00	124.872,64	58.879,42	183.752,06	0,00	216.247,94	
162.3105	Spedizioni, facchinaggi e trasporti	31.000,00	20.000,00	0,00	51.000,00	13.352,97	10.712,17	24.065,14	0,00	26.934,81	
163.3100	Esercizio, manutenzione, nolo automezzi	0,00	0,00	0,00	0,00	0,00	0,00	0,00	0,00	0,00	
168.3105	Esercizio, manutenzione, nolo automezzi	30.000,00	5.000,00	0,00	35.000,00	15.771,61	4.742,51	20.514,12	0,00	14.485,81	
169.3100	Noleggio di impianti e macchine	0,00	0,00	0,00	0,00	0,00	0,00	0,00	0,00	0,00	
174.3105	Noleggio di impianti e macchine	35.000,00	5.000,00	0,00	40.000,00	17.480,76	11.578,01	29.058,77	0,00	10.941,23	
175.3100	Premi di assicurazione	0,00	0,00	0,00	0,00	0,00	0,00	0,00	0,00	0,00	
180.3105	Premi di assicurazione	7.750,00	0,00	0,00	7.750,00	6.876,59	0,00	6.876,59	0,00	873,41	
181.3100	Servizio di cassa	0,00	0,00	0,00	0,00	0,00	0,00	0,00	0,00	0,00	
186.3105	Servizio di cassa	26.000,00	0,00	0,00	26.000,00	12.500,00	0,00	12.500,00	0,00	13.500,00	
187.3100	Spese diverse di amministrazione	0,00	0,00	0,00	0,00	0,00	0,00	0,00	0,00	0,00	
192.3105	Spese diverse di amministrazione	60.000,00	0,00	0,00	60.000,00	45.294,63	1.672,65	46.967,28	0,00	13.032,72	
193.3100	Uscite di rappresentanza	0,00	0,00	0,00	0,00	0,00	0,00	0,00	0,00	0,00	
198.3105	Uscite di rappresentanza	8.000,00	0,00	0,00	8.000,00	2.453,47	0,00	2.453,47	0,00	5.546,53	
204.3105	Libri, riviste giornali ed altre pubblicazioni	10.000,00	10.000,00	0,00	20.000,00	12.776,04	1.296,00	14.072,04	0,00	5.927,96	
211.3100	Spese per concorsi	0,00	0,00	0,00	0,00	0,00	0,00	0,00	0,00	0,00	
216.3105	Spese per concorsi	12.000,00	10.000,00	0,00	22.000,00	9.446,26	6.101,95	15.548,21	0,00	6.451,75	
228.3105	Spese pubblicitarie	7.500,00	35.000,00	0,00	42.500,00	5.835,72	7.173,59	13.009,31	0,00	29.490,69	
234.3105	acq. software	5.000,00	0,00	0,00	5.000,00	1.224,42	0,00	1.224,42	0,00	3.775,58	
264.3105	Stampa pubblicazioni	10.500,00	5.000,00	0,00	15.500,00	3.857,45	4.961,22	8.818,67	0,00	6.681,33	
270.3105	Elaborazione automatica dati	27.000,00	0,00	0,00	27.000,00	1.549,20	5.450,80	7.000,00	0,00	20.000,00	

ISTITUTO NAZIONALE PER L'ECONOMIA AGRARIA
 RENDICONTO FINANZIARIO GESTORIALE
 USCITA 2004

ALLEGATO 10 (Parte B)
 Pagina 4

Capitolo	G E S T I O N E d e i R E S I D U I				G E S T I O N E d i C A S S A						
	Residui Iniziali	Pagati	Da Pagate (16-14)	Totali (14+15)	Var.in + (16-13)	Var.in - (13-16)	Previsioni	Pagamenti	Diff.in + (20-19)	Diff.in - (19-20)	Tot. Residui (9+15)
2	13	14	15	16	17	18	19	20	21	22	23
144.3105	51.874,33	42.012,90	9.861,43	51.874,33	0,00	0,00	150.000,00	119.135,00	0,00	30.865,00	27.350,54
145.3100	0,00	0,00	0,00	0,00	0,00	0,00	0,00	0,00	0,00	0,00	0,00
150.3105	38.815,14	23.746,51	15.068,63	38.815,14	0,00	0,00	50.000,00	45.819,34	0,00	4.180,66	23.955,61
151.3100	0,00	0,00	0,00	0,00	0,00	0,00	0,00	0,00	0,00	0,00	0,00
156.3105	74.356,30	63.709,21	20.647,09	74.356,30	0,00	0,00	350.000,00	188.581,85	0,00	161.418,15	69.526,51
162.3105	29.229,12	8.568,94	20.660,18	29.229,12	0,00	0,00	80.000,00	21.921,91	0,00	58.078,09	31.372,35
163.3100	0,00	0,00	0,00	0,00	0,00	0,00	0,00	0,00	0,00	0,00	0,00
168.3105	8.835,21	4.280,33	4.554,88	8.835,21	0,00	0,00	35.000,00	20.051,94	0,00	14.948,06	9.297,39
169.3100	0,00	0,00	0,00	0,00	0,00	0,00	0,00	0,00	0,00	0,00	0,00
174.3105	27.940,82	11.157,30	16.783,52	27.940,82	0,00	0,00	40.000,00	28.638,06	0,00	11.361,94	28.361,53
175.3100	0,00	0,00	0,00	0,00	0,00	0,00	0,00	0,00	0,00	0,00	0,00
180.3105	184,76	184,76	0,00	184,76	0,00	0,00	7.750,00	7.061,35	0,00	688,65	0,00
181.3100	0,00	0,00	0,00	0,00	0,00	0,00	0,00	0,00	0,00	0,00	0,00
186.3105	25.822,84	12.911,42	12.911,42	25.822,84	0,00	0,00	26.000,00	25.411,42	0,00	588,58	12.911,42
187.3100	0,00	0,00	0,00	0,00	0,00	0,00	0,00	0,00	0,00	0,00	0,00
192.3105	8.208,48	2.661,60	5.546,88	8.208,48	0,00	0,00	55.000,00	47.956,23	0,00	7.043,77	7.219,51
193.3100	0,00	0,00	0,00	0,00	0,00	0,00	0,00	0,00	0,00	0,00	0,00
198.3105	5.497,74	816,00	4.681,74	5.497,74	0,00	0,00	8.000,00	3.269,47	0,00	4.730,53	4.681,74
204.3105	5.922,57	3.947,60	1.975,07	5.922,57	0,00	0,00	20.000,00	16.723,54	0,00	3.276,46	3.271,07
211.3100	0,00	0,00	0,00	0,00	0,00	0,00	0,00	0,00	0,00	0,00	0,00
216.3105	4.583,08	0,00	4.583,08	4.583,08	0,00	0,00	25.000,00	9.446,26	0,00	15.553,74	10.685,03
228.3105	8.715,28	5.424,24	3.291,04	8.715,28	0,00	0,00	45.000,00	11.259,96	0,00	33.740,04	10.464,63
234.3105	434,86	0,00	434,86	434,86	0,00	0,00	5.000,00	1.224,42	0,00	3.775,58	434,86
264.3105	23.491,58	12.634,72	10.856,86	23.491,58	0,00	0,00	30.000,00	16.492,17	0,00	13.507,83	15.818,06
270.3105	7.349,51	6.559,90	789,61	7.349,51	0,00	0,00	35.000,00	8.109,10	0,00	26.890,90	6.240,41

ISTITUTO NAZIONALE PER L'ECONOMIA AGRARIA
 RENDICONTO FINANZIARIO GESTIONALE
 USCITA 2004

Data elaborazione: 19-05-2005
 ALLEGATO 10 (Parte A)
 Pagina 5

Capitolo	Denominazione	G E S T I O N E d i C O M P E T E N Z A									
		4	5	6	7	8	9	10	11	12	
	Previsione Iniziale	Var.in + (7-4)	Var.in - (4-7)	Prev.Defin. (4+5-6)	Somme Pagate	Da Pagare (10-8)	Tot.Imp. (8+9)	Diff.in + (10-7)	Diff.in - (7-10)		
276.3105	Uscite per l'organizzazione e la partecipazione a convegni, congressi, mostre ed altre manifestazioni	20.000,00	0,00	0,00	20.000,00	7.562,58	7.562,58	0,00	12.437,42		
282.3105	Informazione e propaganda, partecipazione a mostre ed altre manifestazioni	0,00	0,00	0,00	0,00	0,00	0,00	0,00	0,00		
515.3105	Uscite per accertamenti sanitari	10.000,00	5.000,00	0,00	15.000,00	1.087,15	11.112,00	0,00	3.888,00		
	Totale I.1.1.3	1.894.750,00	205.071,56	150.825,73	1.948.995,83	1.097.728,23	1.297.709,08	0,00	651.286,77		
	1.1.2 - INTERVENTI DIVERSI										
	1.1.2.1 - USCITE PER PRESTAZIONI ISTITUZIONALI										
210.3105	Indagini - rilevazioni	10.000,00	0,00	0,00	10.000,00	0,00	0,00	0,00	10.000,00		
217.3100	Onorari e compensi per speciali incarichi	0,00	0,00	0,00	0,00	0,00	0,00	0,00	0,00		
222.3105	Onorari e compensi per speciali incarichi	0,00	20.000,00	0,00	20.000,00	0,00	20.000,00	0,00	0,00		
240.3105	Compensi ai Direttori degli Osservatori di Economia Agraria	0,00	0,00	0,00	0,00	0,00	0,00	0,00	0,00		
246.3105	Compensi ad incaricati di studi, ricerche, prestazioni a carattere intellettuale, ecc.	75.000,00	0,00	0,00	75.000,00	37.998,62	54.234,44	0,00	20.765,56		
252.3105	Assegni a titolari di borse di studio, addebiatamento per la collab. all'attività di ricerca	0,00	0,00	0,00	0,00	0,00	0,00	0,00	0,00		
259.3105	Rimb. spese e indennità di missione per gli incaricati che prestano la loro opera per attività Ente	20.000,00	0,00	0,00	20.000,00	11.469,33	20.000,00	0,00	0,00		
288.3105	Contributi ad enti pubblici ed organizzazioni private per collaborazioni di studio	28.000,00	0,00	0,00	28.000,00	17.418,62	17.418,62	0,00	10.581,38		
294.3105	Oneri previdenziali compensi a terzi	120.000,00	100.000,00	0,00	220.000,00	190.450,51	220.000,00	0,00	0,00		
300.3105	Oneri assicurativi compensi a terzi	10.000,00	0,00	0,00	10.000,00	4.064,18	4.064,18	0,00	5.935,82		
510.3105	Corsi di formazione a terzi assegnati e contrattisti	10.000,00	0,00	0,00	10.000,00	460,00	480,00	0,00	9.520,00		
	Totale I.1.2.1	273.000,00	120.000,00	0,00	393.000,00	261.881,26	336.197,24	0,00	56.802,78		

ISTITUTO NAZIONALE PER L'ECONOMIA AGRARIA
 RENDICONTO FINANZIARIO GESTIONALE
 USCITA 2004

ALLEGATO 10 (Parte B)
 Pagina 5

Capitolo	G E S T I O N E d e l R E S I D U I					G E S T I O N E d i C A S S A					
	Residui Iniziali	Pagati	Da Pagare (16-14)	Totale (14+15)	Var.in + (15-13)	Var.in - (13-16)	Previsioni	Pagamenti	Diff.in + (20-19)	Diff.in - (19-20)	Tot. Residui (9+15)
2	13	14	15	16	17	18	19	20	21	22	23
276.3105	140,14	0,00	140,14	140,14	0,00	0,00	20.000,00	7.562,58	0,00	12.437,42	140,14
282.3105	3.586,00	3.586,00	0,00	3.586,00	0,00	0,00	0,00	3.586,00	3.586,00	0,00	0,00
515.3105	0,00	0,00	0,00	0,00	0,00	0,00	15.000,00	1.087,15	0,00	13.912,85	10.024,85
Totale	425.891,49	275.778,18	150.113,11	425.891,49	0,00	0,00	1.955.995,63	1.373.506,41	3.566,00	586.075,42	350.094,16
1.1.1.3											
1.1.2											
1.1.2.1											
210.3105	2.196,27	0,00	2.196,27	2.196,27	0,00	0,00	10.000,00	0,00	0,00	10.000,00	2.196,27
217.3100	0,00	0,00	0,00	0,00	0,00	0,00	0,00	0,00	0,00	0,00	0,00
222.3105	0,00	0,00	0,00	0,00	0,00	0,00	20.000,00	0,00	0,00	20.000,00	20.000,00
240.3105	18.815,55	0,00	18.815,55	18.815,55	0,00	0,00	0,00	0,00	0,00	0,00	18.815,55
246.3105	128.149,56	72.956,11	55.193,45	128.149,56	0,00	0,00	135.080,00	110.954,73	0,00	14.045,27	71.429,27
252.3105	0,00	0,00	0,00	0,00	0,00	0,00	0,00	0,00	0,00	0,00	0,00
258.3105	16.343,06	4.533,72	11.809,34	16.343,06	0,00	0,00	20.000,00	16.003,05	0,00	3.996,95	20.340,01
268.3105	6.346,26	5.000,00	1.346,26	6.346,26	0,00	0,00	25.000,00	22.418,62	0,00	2.581,38	1.346,26
294.3105	0,00	0,00	0,00	0,00	0,00	0,00	220.000,00	190.450,51	0,00	29.549,49	29.549,49
300.3105	0,00	0,00	0,00	0,00	0,00	0,00	10.000,00	4.064,18	0,00	5.935,82	0,00
510.3105	0,00	0,00	0,00	0,00	0,00	0,00	10.000,00	480,00	0,00	9.520,00	0,00
Totale	171.850,70	82.489,63	99.360,87	171.850,70	0,00	0,00	440.000,00	344.371,09	0,00	95.628,91	163.676,85

ISTITUTO NAZIONALE PER L'ECONOMIA AGRARIA
RENDICONTO FINANZIARIO GESTIONALE
USCITA 2004

Data elaborazione: 19-05-2005
 ALLEGATO 10 (Parte A)
 Pagina 6

Capitolo	Denominazione	G E S T I O N E d i C O M P E T E N Z A										
		4	5	6	7	8	9	10	11	12		
	Previsione Iniziale	Var.in + (7-4)	Var.in - (4-7)	Prev.Defin. (4+5-6)	Somme Pagate	Da Pagare (10-8)	Tot.Imp. (8+9)	Diff.in + (10-7)	Diff.in - (7-10)			
2	3											
	1.1.2.2 - TRASFERIMENTI PASSIVI											
306.3105	Contributi, concorsi e obbligazioni a fondo perduto	2.600,00	0,00	0,00	2.600,00	0,00	150,00	0,00	2.450,00			
	Totale 1.1.2.2	2.600,00	0,00	0,00	2.600,00	0,00	150,00	0,00	2.450,00			
	1.1.2.3 - ONERI FINANZIARI											
312.3105	Interessi passivi	100.000,00	20.000,00	0,00	120.000,00	39.758,16	50.990,57	0,00	69.009,43			
313.3100	Spese e commissioni bancarie	0,00	0,00	0,00	0,00	0,00	0,00	0,00	0,00			
318.3105	Spese e commissioni bancarie	18.000,00	0,00	0,00	18.000,00	17.896,44	17.903,87	0,00	96,13			
	Totale 1.1.2.3	118.000,00	20.000,00	0,00	138.000,00	57.654,60	68.894,44	0,00	69.105,56			
	1.1.2.4 - ONERI TRIBUTARI											
324.3105	Imposte tasse e tributi vari	850.000,00	0,00	10.000,00	840.000,00	598.188,45	681.377,88	0,00	158.622,12			
	Totale 1.1.2.4	850.000,00	0,00	10.000,00	840.000,00	598.188,45	681.377,88	0,00	158.622,12			
	1.1.2.5 - POSTE CORRETTIVE E COMPENSATIVE DI ENTRATE CORRENTI											
330.3105	Restituzione e rimborsi diversi	425.000,00	0,00	0,00	425.000,00	88.729,98	420.098,60	0,00	4.901,40			
	Totale 1.1.2.5	425.000,00	0,00	0,00	425.000,00	88.729,98	420.098,60	0,00	4.901,40			
	1.1.2.6 - USCITE NON CLASSIFICABILI IN ALTRE VOCI											
336.3105	Spese non classificabili altrove	10.000,00	0,00	0,00	10.000,00	967,20	967,20	0,00	9.032,80			
343.3100	Spese per liti,arbitraggi, risarcimenti	0,00	0,00	0,00	0,00	0,00	0,00	0,00	0,00			
348.3105	Spese per liti,arbitraggi, risarcimenti	5.000,00	5.000,00	0,00	10.000,00	2.496,00	2.496,00	0,00	7.504,00			
354.3105	Oneri vari straordinari	2.500,00	0,00	0,00	2.500,00	0,00	0,00	0,00	2.500,00			
	Totale 1.1.2.6	17.500,00	5.000,00	0,00	22.500,00	967,20	3.463,20	0,00	19.036,80			
	1.1.4 - TRATTAMENTI DI QUIESCENZA INTEGRATIVI E SOSTITUTIVI											
	1.1.4.2 - ACCANTONAMENTO AL TRATTAMENTO DI FINE RAPPORTO											
516.3105	Accantonamento al trattamento di fine lavoro per il personale con contratto a tempo determinato	75.000,00	0,00	0,00	75.000,00	0,00	0,00	0,00	75.000,00			
	Totale 1.1.4.2	75.000,00	0,00	0,00	75.000,00	0,00	0,00	0,00	75.000,00			

ISTITUTO NAZIONALE PER L'ECONOMIA AGRARIA
 RENDICONTO FINANZIARIO GESTIONALE
 USCITA 2004

ALLEGATO 10 (Parte B)
 Pagina 6

Capitolo	G E S T I O N E d e i R E S I D U I							G E S T I O N E d i C A S S A				
	Residui Iniziali	Pagati	Da Pagare (16-14)	Totali (14+15)	Var.in + (16-13)	Var.in - (13-16)	Previsioni	Pagamenti	Diff.in + (20-19)	Diff.in - (19-20)	Tot. Residui (9+15)	
2	13	14	15	16	17	18	19	20	21	22	23	
306.3105	2.500,00	0,00	2.500,00	2.500,00	0,00	0,00	2.600,00	0,00	0,00	2.600,00	2.650,00	
Totale	2.500,00	0,00	2.500,00	2.500,00	0,00	0,00	2.600,00	0,00	0,00	2.600,00	2.650,00	
312.3105	12.355,68	12.355,68	0,00	12.355,68	0,00	0,00	120.000,00	52.113,84	0,00	67.886,16	11.232,41	
313.3100	0,00	0,00	0,00	0,00	0,00	0,00	0,00	0,00	0,00	0,00	0,00	
318.3105	649,72	649,72	0,00	649,72	0,00	0,00	18.000,00	18.546,16	546,16	0,00	7,43	
Totale	13.005,40	13.005,40	0,00	13.005,40	0,00	0,00	138.000,00	70.660,00	546,16	67.886,16	11.239,84	
324.3105	91.094,52	88.851,24	2.243,28	91.094,52	0,00	0,00	840.000,00	687.039,69	0,00	152.960,31	85.432,71	
Totale	91.094,52	88.851,24	2.243,28	91.094,52	0,00	0,00	840.000,00	687.039,69	0,00	152.960,31	85.432,71	
330.3105	0,00	0,00	0,00	0,00	0,00	0,00	425.000,00	88.729,98	0,00	336.270,02	311.368,62	
Totale	0,00	0,00	0,00	0,00	0,00	0,00	425.000,00	88.729,98	0,00	336.270,02	311.368,62	
336.3105	0,00	0,00	0,00	0,00	0,00	0,00	10.000,00	967,20	0,00	9.032,80	0,00	
343.3100	0,00	0,00	0,00	0,00	0,00	0,00	0,00	0,00	0,00	0,00	0,00	
348.3105	0,00	0,00	0,00	0,00	0,00	0,00	10.000,00	0,00	0,00	10.000,00	2.496,00	
354.3105	0,00	0,00	0,00	0,00	0,00	0,00	2.500,00	0,00	0,00	2.500,00	0,00	
Totale	0,00	0,00	0,00	0,00	0,00	0,00	22.500,00	967,20	0,00	21.532,80	2.496,00	
316.3105	0,00	0,00	0,00	0,00	0,00	0,00	75.000,00	0,00	0,00	75.000,00	0,00	
Totale	0,00	0,00	0,00	0,00	0,00	0,00	75.000,00	0,00	0,00	75.000,00	0,00	

ISTITUTO NAZIONALE PER L'ECONOMIA AGRARIA
 RENDICONTO FINANZIARIO GESTIONALE
 USCITA 2004

Data elaborazione: 19-05-2005
 ALLEGATO 10 (Parte A)
 Pagina 7

Capitolo	Denominazione	G E S T I O N E d i C O M P E T E N Z A									
		4	5	6	7	8	9	10	11	12	
		Previsione Iniziale	Var.in + (7-4)	Var.in - (4-7)	Prev.Defin. (4+5-6)	Somme Pagate	Da Pagare (10-8)	Tot.Imp. (8+9)	Diff.in + (10-7)	Diff.in - (7-10)	
2	3										
	1.1.5 - ACCANTONAMENTI A FONDI DI RISCHI ED ONERI										
	1.1.5.1 - ACCANTONAMENTI A FONDI DI RISCHI ED ONERI										
78.3105	Fondi Speciali per rinnovi contrattuali in corso	450.000,00	0,00	0,00	450.000,00	0,00	0,00	0,00	0,00	450.000,00	
342.3105	Fondo di riserva	200.000,00	550.000,00	0,00	750.000,00	0,00	0,00	0,00	0,00	750.000,00	
	Totale 1.1.5.1	650.000,00	550.000,00	0,00	1.200.000,00	0,00	0,00	0,00	0,00	1.200.000,00	
	Totale TITOLO I - USCITE CORRENTI	11.933.007,98	1.025.371,56	0,00	12.958.379,54	8.608.072,96	1.310.798,45	9.938.871,41	0,00	3.019.508,11	

ISTITUTO NAZIONALE PER L'ECONOMIA AGRARIA
 RENDICONTO FINANZIARIO GESTIONALE
 USCITA 2004

ALLEGATO 10 (Parte B)

Capitolo	G E S T I O N E d e i R E S I D U I					G E S T I O N E d i C A S S A						
	Residui Iniziali	Pagati	Da Pagare (16-14)	Totale (14+15)	Var.in + (16-13)	Var.in - (13-16)	Previsioni	Pagamenti	Diff.in + (20-19)	Diff.in - (19-20)	Tot. Residui (9+15)	
2	13	14	15	16	17	18	19	20	21	22	23	
1.1.5												
1.1.5.1												
78.3105	0,00	0,00	0,00	0,00	0,00	0,00	0,00	0,00	0,00	0,00	0,00	
342.3105	0,00	0,00	0,00	0,00	0,00	0,00	550.000,00	0,00	0,00	550.000,00	0,00	
Totale	0,00	0,00	0,00	0,00	0,00	0,00	550.000,00	0,00	0,00	550.000,00	0,00	
Totale Titolo	2.536.258,86	825.485,18	1.690.773,68	2.516.258,86	0,00	0,00	12.312.293,76	9.433.558,14	0,00	2.878.735,62	3.021.572,13	

ISTITUTO NAZIONALE PER L'ECONOMIA AGRARIA
 RENDICONTO FINANZIARIO GESTIONALE
 USCITA 2004

ALLEGATO 10 (Parte B)
 Pagina 8

Capitolo	G E S T I O N E d e l R E S I D U I					G E S T I O N E d i C A S S A					
	Residui Iniziali	Pagati	Da Pagare (16-14)	Totali (14+15)	Var.in + (16-13)	Var.in - (13-16)	Previsioni	Pagamenti	Diff.in + (20-19)	Diff.in - (19-20)	Tot. Residui (9+15)
2	13	14	15	16	17	18	19	20	21	22	23
115.3100	11.406,47	8.634,19	2.772,28	11.406,47	0,00	0,00	39.000,00	17.380,98	0,00	21.619,02	2.772,28
116.3101	19.213,70	10.650,47	8.563,23	19.213,70	0,00	0,00	54.100,00	66.518,89	12.418,89	0,00	18.470,10
117.3102	6.269,64	5.655,54	614,10	6.269,64	0,00	0,00	43.200,00	14.520,87	0,00	28.679,13	2.993,30
118.3103	30.628,98	14.120,41	16.508,57	30.628,98	0,00	0,00	22.508,00	27.127,86	4.619,86	0,00	20.708,77
119.3104	31.448,13	29.127,17	2.320,96	31.448,13	0,00	0,00	28.400,00	43.224,33	14.824,33	0,00	2.986,56
157.3100	0,00	0,00	0,00	0,00	0,00	0,00	3.200,00	0,00	0,00	3.200,00	0,00
158.3101	1.152,66	1.152,66	0,00	1.152,66	0,00	0,00	12.400,00	4.667,64	0,00	7.732,36	0,00
159.3102	1.333,47	864,36	469,11	1.333,47	0,00	0,00	6.000,00	864,36	0,00	5.135,64	469,11
160.3103	11.376,22	9.016,60	2.359,62	11.376,22	0,00	0,00	15.300,00	12.035,48	0,00	3.264,52	7.466,74
161.3104	2.132,64	756,15	1.376,49	2.132,64	0,00	0,00	3.600,00	874,65	0,00	2.725,35	1.376,49
195.3102	92,59	0,00	92,59	92,59	0,00	0,00	0,00	0,00	0,00	0,00	92,59
199.3100	13,94	0,00	13,94	13,94	0,00	0,00	0,00	0,00	0,00	0,00	13,94
200.3101	0,00	0,00	0,00	0,00	0,00	0,00	0,00	0,00	0,00	0,00	0,00
201.3102	510,58	510,58	0,00	510,58	0,00	0,00	0,00	510,58	510,58	0,00	0,00
202.3103	0,00	0,00	0,00	0,00	0,00	0,00	0,00	0,00	0,00	0,00	0,00
203.3104	2.078,67	408,45	1.670,22	2.078,67	0,00	0,00	30.000,00	19.894,53	0,00	10.105,47	1.995,22
223.3100	0,00	0,00	0,00	0,00	0,00	0,00	0,00	0,00	0,00	0,00	0,00
224.3101	13.094,58	12.600,00	494,58	13.094,58	0,00	0,00	4.050,00	12.600,00	8.550,00	0,00	494,58

ISTITUTO NAZIONALE PER L'ECONOMIA AGRARIA
RENDICONTO FINANZIARIO GESTIONALE
USCITA 2004

Data elaborazione: 19-05-2005

ALLEGATO 10 (Parte A)

Pagina 9

Capitolo	Denominazione	G E S T I O N E d i C O M P E T E N Z A										
		4	5	6	7	8	9	10	11	12		
		Previsione Iniziale	Var.in + (7-4)	Var.in - (4-7)	Prev.Defin. (4+5-6)	Somme Pagate	Da Pagare (10-8)	Tot.Imp. (8+9)	Diff.in + (10-7)	Diff.in - (7-10)		
2												
225.3102	Spese pubblicitarie	5.000,00	0,00	5.000,00	0,00	0,00	0,00	0,00	0,00	0,00	0,00	
229.3100	acq. software	35.869,14	500,00	0,00	36.369,14	955,28	0,00	955,28	0,00	35.413,86	0,00	
230.3101	acq. software	17.000,00	0,00	0,00	17.000,00	9.140,45	0,00	9.140,45	0,00	7.859,55	0,00	
231.3102	acq. software	5.540,00	10.000,00	0,00	15.540,00	9.445,63	1.047,94	10.493,57	0,00	5.046,43	0,00	
232.3103	acq. software	5.000,00	9.000,00	0,00	14.000,00	358,20	0,00	358,20	0,00	13.641,80	0,00	
233.3104	acq. software	117.000,00	0,00	0,00	117.000,00	11.362,25	2.136,95	13.499,20	0,00	103.500,80	0,00	
259.3100	Stampa pubblicazioni	23.308,41	1.600,00	0,00	24.908,41	3.184,00	19.704,34	22.888,34	0,00	2.020,07	0,00	
260.3101	Stampa pubblicazioni	39.000,00	0,00	0,00	39.000,00	2.684,40	9.973,60	12.658,00	0,00	26.342,00	0,00	
261.3102	Stampa pubblicazioni	75.728,00	2.081,00	0,00	77.809,00	25.097,11	47.964,84	73.061,95	0,00	4.747,05	0,00	
262.3103	Stampa pubblicazioni	52.000,00	55.000,00	0,00	107.000,00	0,00	47.628,49	47.628,49	0,00	59.371,51	0,00	
263.3104	Stampa pubblicazioni	5.000,00	10.000,00	0,00	15.000,00	0,00	4.392,00	4.392,00	0,00	10.008,00	0,00	
265.3100	Elaborazione automatica dati	13.115,20	0,00	0,00	13.115,20	0,00	0,00	0,00	0,00	13.115,20	0,00	
266.3101	Elaborazione automatica dati	180.000,00	0,00	0,00	180.000,00	19.300,15	16.277,67	35.577,82	0,00	144.422,18	0,00	
267.3102	Elaborazione automatica dati	38.800,00	0,00	0,00	38.800,00	11.760,00	5.040,00	16.800,00	0,00	22.000,00	0,00	
268.3103	Elaborazione automatica dati	0,00	0,00	0,00	0,00	0,00	0,00	0,00	0,00	0,00	0,00	
269.3104	Elaborazione automatica dati	16.000,00	0,00	0,00	16.000,00	0,00	0,00	0,00	0,00	16.000,00	0,00	
271.3100	Uscite per l'organizzazione e la partecipazione a convegni, congressi, mostre ed altre manifestazioni	44.193,71	0,00	0,00	44.193,71	2.897,76	6.293,47	9.191,23	0,00	35.002,48	0,00	
272.3101	Uscite per l'organizzazione e la partecipazione a convegni, congressi, mostre ed altre manifestazioni	20.000,00	0,00	1.500,00	18.500,00	1.561,34	1.160,00	2.721,34	0,00	15.778,66	0,00	
273.3102	Uscite per l'organizzazione e la partecipazione a convegni, congressi, mostre ed altre manifestazioni	24.000,00	2.081,00	0,00	26.081,00	1.514,81	1.388,00	2.902,81	0,00	23.178,19	0,00	
274.3103	Uscite per l'organizzazione e la partecipazione a convegni, congressi, mostre ed altre manifestazioni	82.130,23	0,00	16.500,00	65.630,23	64.247,01	0,00	64.247,01	0,00	1.383,22	0,00	
275.3104	Uscite per l'organizzazione e la partecipazione a convegni, congressi, mostre ed altre manifestazioni	1.250,00	5.000,00	0,00	6.250,00	350,00	1.760,00	2.110,00	0,00	4.140,00	0,00	

ISTITUTO NAZIONALE PER L'ECONOMIA AGRARIA
 RENDICONTO FINANZIARIO GESTIONALE
 USCITA 2004

ALLEGATO 10 (Parte B)
 Pagina 9

Capitolo	G E S T I O N E d e l R E S I D U I					G E S T I O N E d i C A S S A					
	Residui Iniziali 13	Pagati 14	Da Pagare (16-14) 15	Totalli (14+15) 16	Var.in + (16-13) 17	Var.in - (13-16) 18	Previsioni 19	Pagamenti 20	Diff.in + (20-19) 21	Diff.in - (19-20) 22	Tot. Residui (9+15) 23
225.3102	0,00	0,00	0,00	0,00	0,00	0,00	950,00	0,00	0,00	950,00	0,00
229.3100	1.329,16	938,16	391,00	1.329,16	0,00	0,00	38.500,00	1.893,44	0,00	36.606,56	391,00
230.3101	58.374,01	52.554,00	5.820,01	58.374,01	0,00	0,00	18.000,00	61.694,45	43.694,45	0,00	5.820,01
231.3102	0,00	0,00	0,00	0,00	0,00	0,00	18.000,00	9.445,63	0,00	8.554,37	1.047,94
232.3103	8.551,14	8.551,14	0,00	8.551,14	0,00	0,00	15.000,00	8.509,34	0,00	6.090,66	0,00
233.3104	10.999,68	1.703,46	9.296,22	10.999,68	0,00	0,00	130.000,00	13.065,71	0,00	116.934,29	11.433,17
259.3100	40.163,33	0,00	40.163,33	40.163,33	0,00	0,00	44.800,00	3.184,00	0,00	41.616,00	59.867,67
260.3101	28.629,03	24.476,94	4.152,09	28.629,03	0,00	0,00	72.000,00	27.161,34	0,00	44.838,66	14.125,69
261.3102	124.392,90	32.240,66	92.152,24	124.392,90	0,00	0,00	146.081,00	57.337,77	0,00	88.743,23	140.117,08
262.3103	141.579,11	24.117,99	117.461,12	141.579,11	0,00	0,00	148.600,00	24.117,99	0,00	124.482,01	165.089,61
263.3104	421,98	421,98	0,00	421,98	0,00	0,00	17.200,00	421,98	0,00	16.778,02	4.992,00
265.3100	2.882,00	2.882,00	0,00	2.882,00	0,00	0,00	15.600,00	2.882,00	0,00	12.718,00	0,00
266.3101	55.375,29	38.057,18	17.318,11	55.375,29	0,00	0,00	187.200,00	57.357,33	0,00	129.842,67	33.595,78
267.3102	8.744,00	5.000,00	3.744,00	8.744,00	0,00	0,00	41.600,00	16.760,00	0,00	24.840,00	8.784,00
268.3103	0,00	0,00	0,00	0,00	0,00	0,00	0,00	0,00	0,00	0,00	0,00
269.3104	0,00	0,00	0,00	0,00	0,00	0,00	15.600,00	0,00	0,00	15.600,00	0,00
271.3100	18.521,31	7.024,12	11.497,19	18.521,31	0,00	0,00	50.000,00	9.921,88	0,00	40.078,12	17.780,66
272.3101	1.450,27	0,00	1.450,27	1.450,27	0,00	0,00	22.500,00	1.561,34	0,00	20.938,66	2.610,21
273.3102	8.356,67	5.371,08	2.985,59	8.356,67	0,00	0,00	30.081,00	6.885,89	0,00	23.195,11	4.373,55
274.3103	78.302,56	4.741,11	75.561,45	78.302,56	0,00	0,00	79.500,00	66.988,12	0,00	12.511,88	75.561,45
275.3104	0,00	0,00	0,00	0,00	0,00	0,00	7.000,00	350,00	0,00	6.650,00	1.760,01

ISTITUTO NAZIONALE PER L'ECONOMIA AGRARIA
RENDICONTO FINANZIARIO GESTIONALE
USCITA 2004

Data elaborazione: 19-05-2005
 ALLEGATO 10 (Parte A)
 Pagina 10

Capitolo	Denominazione	G E S T I O N E d i C O M P E T E N Z A									
		4	5	6	7	8	9	10	11	12	
		Previsione Iniziale	Var.in + (7-4)	Var.in - (4-7)	Prev.Defin. (4+5-6)	Somme Pagate	Da Pagare (10-8)	Tot.Imp. (8+9)	Diff.in + (10-7)	Diff.in - (7-10)	
277.3100	Informazione e propaganda, partecipazione a mostre ed altre manifestazioni	0,00	0,00	0,00	0,00	0,00	0,00	0,00	0,00	0,00	
279.3102	Informazione e propaganda, partecipazione a mostre ed altre manifestazioni	0,00	0,00	0,00	0,00	0,00	0,00	0,00	0,00	0,00	
280.3103	Informazione e propaganda, partecipazione a mostre ed altre manifestazioni	0,00	0,00	0,00	0,00	0,00	0,00	0,00	0,00	0,00	
281.3104	Informazione e propaganda, partecipazione a mostre ed altre manifestazioni	0,00	0,00	0,00	0,00	0,00	0,00	0,00	0,00	0,00	
	Totale 2.1.1.3	1.056.365,54	158.470,00	48.500,00	1.166.335,54	290.581,98	187.893,29	478.475,27	0,00	687.860,27	
	2.1.2 - INTERVENTI DIVERSI										
	2.1.2.1 - USCITE PER PRESTAZIONI ISTITUZIONALI										
205.3100	Uscite per studi indagini e rilevazioni	124.859,53	20.000,00	0,00	144.859,53	62.799,40	68.217,60	131.017,00	0,00	13.842,53	
206.3101	Uscite per studi indagini e rilevazioni	6.900.769,81	0,00	0,00	6.900.769,81	440.399,81	2.994.313,31	3.434.713,12	0,00	3.466.056,69	
207.3102	Uscite per studi indagini e rilevazioni	57.800,00	7.000,00	0,00	64.800,00	2.410,00	1.124,85	3.534,85	0,00	61.265,15	
208.3103	Uscite per studi indagini e rilevazioni	100.000,00	0,00	0,00	100.000,00	0,00	0,00	0,00	0,00	100.000,00	
209.3104	Uscite per studi indagini e rilevazioni	100.000,00	0,00	0,00	100.000,00	0,00	18.331,33	18.331,33	0,00	81.668,67	
235.3100	Compensi ai Direttori degli Osservatori di Economia Agraria	0,00	0,00	0,00	0,00	0,00	0,00	0,00	0,00	0,00	
241.3100	Compensi ad incaricati di studi, ricerche, prestazioni a carattere intellettuale, ecc.	592.542,20	380.432,89	0,00	972.975,09	528.199,49	212.177,97	741.377,46	0,00	231.597,63	
242.3101	Compensi ad incaricati di studi, ricerche, prestazioni a carattere intellettuale, ecc.	511.225,00	55.528,69	0,00	566.753,69	351.901,77	133.757,00	485.658,77	0,00	81.094,92	
243.3102	Compensi ad incaricati di studi, ricerche, prestazioni a carattere intellettuale, ecc.	357.800,00	50.000,00	0,00	407.800,00	203.516,66	128.942,52	332.459,18	0,00	75.340,82	
244.3103	Compensi ad incaricati di studi, ricerche, prestazioni a carattere intellettuale, ecc.	583.815,34	174.505,44	0,00	758.320,78	354.740,50	263.423,53	618.164,03	0,00	140.156,75	

ISTITUTO NAZIONALE PER L'ECONOMIA AGRARIA
 RENDICONTO FINANZIARIO GESTIONALE
 USCITA 2004

ALLEGATO 10 (Parte B)
 Pagina 10

Capitolo	G E S T I O N E d e i R E S I D U I					G E S T I O N E d i C A S S A					Tot. Residui (9+15)
	Residui Iniziali	Pagati	Da Pagare (16-14)	Totale (14+15)	Var.in + (16-13)	Var.in - (13-16)	Previsioni	Pagamenti	Diff.in + (20-19)	Diff.in - (19-20)	
2	13	14	15	16	17	18	19	20	21	22	23
277.3100	0,00	0,00	0,00	0,00	0,00	0,00	0,00	0,00	0,00	0,00	0,00
279.3102	23.945,81	9.095,00	14.850,81	23.945,81	0,00	0,00	0,00	9.095,00	9.095,00	0,00	14.850,81
280.3103	0,00	0,00	0,00	0,00	0,00	0,00	0,00	0,00	0,00	0,00	0,00
281.3104	10,33	0,00	10,33	10,33	0,00	0,00	0,00	0,00	0,00	0,00	10,33
Totale	742.780,85	308.671,40	434.109,45	742.780,85	0,00	0,00	1.359.970,00	599.253,38	91.713,11	854.429,73	622.002,74
2.1.1											
2.1.1.1											
2.1.1.1.1											
205.3100	25.381,42	2.448,00	22.933,42	25.381,42	0,00	0,00	150.000,00	65.247,40	0,00	84.752,60	91.151,02
206.3101	5.159.960,81	2.858.517,86	2.301.442,95	5.159.960,81	0,00	0,00	6.175.000,00	3.298.917,67	0,00	2.876.082,33	5.295.756,26
207.3102	11.352,86	6.925,00	4.427,86	11.352,86	0,00	0,00	72.000,00	9.335,00	0,00	62.665,00	5.552,71
208.3103	386.028,02	343.924,68	42.103,34	386.028,02	0,00	0,00	65.000,00	343.924,68	278.924,68	0,00	42.103,34
209.3104	4.940,00	4.940,00	0,00	4.940,00	0,00	0,00	65.000,00	4.940,00	0,00	60.060,00	18.331,33
235.3100	0,00	0,00	0,00	0,00	0,00	0,00	0,00	0,00	0,00	0,00	0,00
241.3100	328.618,98	184.928,14	142.690,84	328.618,98	0,00	0,00	920.432,89	714.127,63	0,00	206.305,26	355.868,81
242.3101	227.794,21	177.466,11	50.328,10	227.794,21	0,00	0,00	535.588,69	529.367,88	0,00	6.160,81	184.085,10
243.3102	258.164,11	133.784,40	124.399,71	258.164,11	0,00	0,00	390.000,00	337.301,06	0,00	52.698,94	253.342,23
244.3103	188.075,93	111.658,40	76.417,53	188.075,93	0,00	0,00	714.505,44	466.398,90	0,00	248.106,54	339.841,06

ISTITUTO NAZIONALE PER L'ECONOMIA AGRARIA
RENDICONTO FINANZIARIO GESTIONALE
USCITA 2004

Data elaborazione: 19-05-2005

ALLEGATO 10 (Parte A)

Pagina 11

Capitolo	Denominazione	4	5	6	7	8	9	10	11	12
		Previsione Iniziale	Var.in + (7-4)	Var.in - (4-7)	Prer. Defin. (4+5-6)	Somme Pagate	Da Pagare (10-9)	Tot. Imp. (8+9)	Diff.in + (10-7)	Diff.in - (7-10)
245.3104	Compensi ad incaricati di studi, ricerche, presta carattere intellettuale, ecc.	104.131,51	15.500,00	0,00	119.631,51	43.628,18	39.026,11	82.554,23	0,00	36.977,22
247.3100	Assegni a titolari di borse di studio, addestramento e assegni per la collab. all'attività di ricerca	67.746,85	37.000,00	0,00	104.746,85	88.504,84	1.577,86	90.082,70	0,00	14.664,11
248.3101	Assegni a titolari di borse di studio, addestramento e assegni per la collab. all'attività di ricerca	166.575,00	31.000,00	0,00	197.575,00	154.264,81	25.515,40	179.780,21	0,00	17.794,79
249.3102	Assegni a titolari di borse di studio, addestramento e assegni per la collab. all'attività di ricerca	80.000,00	27.000,00	0,00	107.000,00	47.159,16	7.172,50	54.331,66	0,00	52.668,34
250.3103	Assegni a titolari di borse di studio, addestramento e assegni per la collab. all'attività di ricerca	0,00	38.471,10	0,00	38.471,10	8.596,97	1.444,53	10.041,50	0,00	28.429,66
251.3104	Assegni a titolari di borse di studio, addestramento e assegni per la collab. all'attività di ricerca	0,00	0,00	0,00	0,00	0,00	0,00	0,00	0,00	0,00
253.3100	Rimb. spese e indennità di missione per gli incaricati che prestano la loro opera per attività Ente	20.194,57	1.500,00	0,00	21.694,57	3.040,79	2.819,51	5.860,30	0,00	15.834,27
254.3101	Rimb. spese e indennità di missione per gli incaricati che prestano la loro opera per attività Ente	6.500,00	5.000,00	0,00	11.500,00	11.500,00	0,00	11.500,00	0,00	0,00
255.3102	Rimb. spese e indennità di missione per gli incaricati che prestano la loro opera per attività Ente	209.270,00	0,00	114.100,00	95.170,00	8.668,02	17.895,89	26.503,91	0,00	68.666,00
256.3103	Rimb. spese e indennità di missione per gli incaricati che prestano la loro opera per attività Ente	35.890,46	4.000,00	0,00	39.890,46	36.004,41	3.886,05	39.890,46	0,00	0,00
257.3104	Rimb. spese e indennità di missione per gli incaricati che prestano la loro opera per attività Ente	10.000,00	5.000,00	0,00	15.000,00	12.513,23	2.421,88	14.935,11	0,00	64,89
283.3100	Contributi collaborazioni Enti	6.164,57	0,00	0,00	6.164,57	0,00	4.000,00	4.000,00	0,00	2.164,57
284.3101	Contributi collaborazioni Enti	209.270,00	0,00	0,00	209.270,00	8.550,00	194.274,64	202.824,64	0,00	6.445,36
285.3102	Contributi collaborazioni Enti	41.500,00	6,00	0,00	41.500,00	0,00	27.000,00	27.000,00	0,00	14.500,00

ISTITUTO NAZIONALE PER L'ECONOMIA AGRARIA
 RENDICONTO FINANZIARIO GESTIONALE
 USCITA 2004

ALLEGATO 10 (Parte B)
 Pagina 11

Capitolo	G E S T I O N E d e i R E S I D U I				G E S T I O N E d i C A S A					Tot. Residui (9+15)	
	Residui Iniziali	Pagati	Da Pagare (16-14)	Totali (14+15)	Var.in + (16-13)	Var.in - (13-16)	Previsioni	Pagamenti	Diff.in + (20-19)		Diff.in - (19-20)
2	13	14	15	16	17	18	19	20	21	22	23
245.3104	54.551,74	28.009,50	26.542,24	54.551,74	0,00	0,00	115.500,00	71.637,68	0,00	43.862,32	65.568,35
247.3100	30.574,65	6.247,93	24.326,72	30.574,65	0,00	0,00	103.000,00	94.752,77	0,00	8.247,23	25.904,58
248.3101	41.858,23	11.850,23	30.008,00	41.858,23	0,00	0,00	190.000,00	166.115,04	0,00	23.884,96	55.523,40
249.3102	18.936,62	3.873,42	15.063,20	18.936,62	0,00	0,00	102.000,00	51.032,58	0,00	50.967,42	22.235,70
250.3103	6.455,71	0,00	6.455,71	6.455,71	0,00	0,00	38.471,10	8.596,97	0,00	29.874,13	7.900,24
251.3104	2.572,28	0,00	2.572,28	2.572,28	0,00	0,00	0,00	0,00	0,00	0,00	2.572,28
253.3100	16.258,48	11.502,48	4.756,00	16.258,48	0,00	0,00	8.500,00	14.543,27	6.043,27	0,00	7.575,51
254.3101	12,63	0,00	12,63	12,63	0,00	0,00	7.000,00	11.500,00	4.500,00	0,00	12,63
255.3102	9.009,16	4.528,65	4.480,51	9.009,16	0,00	0,00	-39.100,00	13.136,67	52.236,67	0,00	22.376,40
256.3103	3.956,16	3.583,84	372,32	3.956,16	0,00	0,00	16.000,00	39.588,25	23.588,25	0,00	4.258,37
257.3104	7.052,40	5.445,57	1.606,83	7.052,40	0,00	0,00	9.000,00	17.958,80	8.958,80	0,00	4.028,71
283.3100	55.314,46	0,00	55.314,46	55.314,46	0,00	0,00	18.000,00	0,00	0,00	18.000,00	59.314,46
284.3101	10.541,27	0,00	10.541,27	10.541,27	0,00	0,00	198.000,00	8.550,00	0,00	189.450,00	204.815,91
285.3102	27.000,00	25.000,00	2.000,00	27.000,00	0,00	0,00	16.000,00	25.000,00	0,00	11.000,00	29.000,00

ISTITUTO NAZIONALE PER L'ECONOMIA AGRARIA
 RENDICONTO FINANZIARIO GESTIONALE
 USCITA 2004

Data elaborazione: 19-05-2005
 ALLEGATO 10 (Parte A)
 Pagina 12

Capitolo	Denominazione	G E S T I O N E d i C O M P E T E N Z A											
		4	5	6	7	8	9	10	11	12	13	14	
	Previsione Iniziale	Var.in + (7-4)	Var.in - (4-7)	Prev.Defin. (4+5-6)	Somme Pagate	Da Pagate (10-8)	Tot.Imp. (8+9)	Diff.in + (10-7)	Diff.in - (7-10)				
2	3												
286.3103	Contributi collaborazioni Enti	1.164.608,00	0,00	752.308,00	412.300,00	412.300,00	412.300,00	0,00	0,00	0,00	0,00	0,00	0,00
287.3104	Contributi collaborazioni Enti	495.000,00	0,00	0,00	495.000,00	453.012,00	478.012,00	0,00	0,00	0,00	16.988,00	0,00	0,00
289.3100	Oneri previdenziali compensi a terzi	0,00	0,00	0,00	0,00	0,00	0,00	0,00	0,00	0,00	0,00	0,00	0,00
	Totale 2.1.2.1	11.945.662,84	851.918,12	866.408,00	11.931.192,96	5.012.634,48	7.404.972,52	0,00	0,00	0,00	4.526.220,44	0,00	0,00
	2.1.2.2 - TRASFERIMENTI PASSIVI	0,00	0,00	0,00	0,00	0,00	0,00	0,00	0,00	0,00	0,00	0,00	0,00
	Totale 2.1.2.2	0,00	0,00	0,00	0,00	0,00	0,00	0,00	0,00	0,00	0,00	0,00	0,00
	2.1.2.5 - POSTE CORRETTIVE E COMPENSATIVE DI ENTRATE CORRENTI	0,00	0,00	0,00	0,00	0,00	0,00	0,00	0,00	0,00	0,00	0,00	0,00
	Totale 2.1.2.5	0,00	0,00	0,00	0,00	0,00	0,00	0,00	0,00	0,00	0,00	0,00	0,00
	2.1.5 - ACCANTONAMENTI A FONDI DI RISCHI ED ONERI	0,00	0,00	0,00	0,00	0,00	0,00	0,00	0,00	0,00	0,00	0,00	0,00
	2.1.5.1 - ACCANTONAMENTI A FONDI DI RISCHI ED ONERI	0,00	0,00	0,00	0,00	0,00	0,00	0,00	0,00	0,00	0,00	0,00	0,00
	Totale 2.1.5.1	0,00	0,00	0,00	0,00	0,00	0,00	0,00	0,00	0,00	0,00	0,00	0,00
	Totale TITOLO I - USCITE CORRENTI	13.002.026,38	95.500,12	0,00	13.097.528,50	2.682.920,02	7.683.447,79	5.200.527,77	0,00	0,00	5.214.080,71	0,00	0,00

ISTITUTO NAZIONALE PER L'ECONOMIA AGRARIA
 RENDICONTO FINANZIARIO GESTIONALE
 USCITA 2004

ALLEGATO 10 (Parte B)
 Pagina 12

Capitolo	G E S T I O N E D E I R E S I D U I				G E S T I O N E d i C A S S A						
	Residui Iniziali	Pagati	Da Pagare (16-14)	Totali (14+15)	Var.in + (16-13)	Var.in - (13-16)	Previsioni	Pagamenti	Diff.in + (20-19)	Diff.in - (19-20)	Tot. Residui (9+15)
2	13	14	15	16	17	18	19	20	21	22	23
286.3103	57.600,00	48.000,00	9.600,00	57.600,00	0,00	0,00	327.692,00	48.000,00	0,00	279.692,00	421.900,00
287.3104	0,00	0,00	0,00	0,00	0,00	0,00	468.000,00	25.000,00	0,00	443.000,00	453.012,00
289.3100	0,00	0,00	0,00	0,00	0,00	0,00	0,00	0,00	0,00	0,00	0,00
Totale	6.932.030,13	3.972.634,21	2.959.395,92	6.932.030,13	0,00	0,00	10.685.530,12	6.364.972,25	322.015,00	4.642.572,87	7.972.030,40
Totale	0,00	0,00	0,00	0,00	0,00	0,00	0,00	0,00	0,00	0,00	0,00
Totale	0,00	0,00	0,00	0,00	0,00	0,00	0,00	0,00	0,00	0,00	0,00
Totale	0,00	0,00	0,00	0,00	0,00	0,00	0,00	0,00	0,00	0,00	0,00
Totale	0,00	0,00	0,00	0,00	0,00	0,00	0,00	0,00	0,00	0,00	0,00
Totale Titolo	7.674.830,98	4.281.305,61	3.393.505,37	7.674.830,98	0,00	0,00	12.045.500,12	6.964.225,63	0,00	5.081.274,49	8.594.033,14

ISTITUTO NAZIONALE PER L'ECONOMIA AGRARIA
 RENDICONTO FINANZIARIO GESTIONALE
 USCITA 2004

Data elaborazione: 19-05-2005
 ALLEGATO 10 (Parte A)
 Pagina 14

2	3	G E S T I O N E d i C O M P E T E N Z A									
		4	5	6	7	8	9	10	11	12	
Capitolo	Denominazione	Previsione Iniziale	Var.in + (7-4)	Var.in - (4-7)	Prev.Defin. (4+5-6)	Somme Pagate	Da Pagare (10-8)	Tot.Imp. (8+9)	Diff.in + (10-7)	Diff.in - (7-10)	
	1.2.2.1 - RIMBORSI DI MUTUI										
	Totale 1.2.2.1	0,00	0,00	0,00	0,00	0,00	0,00	0,00	0,00	0,00	
	1.2.2.2 - RIMBORSI DI ANTICIPAZIONI PASSIVE										
420.3105	Estinzione di anticipazioni bancarie a breve e medio termine	2.582.285,00	0,00	0,00	2.582.285,00	0,00	0,00	0,00	0,00	2.582.285,00	
	Totale 1.2.2.2	2.582.285,00	0,00	0,00	2.582.285,00	0,00	0,00	0,00	0,00	2.582.285,00	
	1.2.3 - ACCANTONAMENTI PER USCITE FUTURE										
	1.2.3.1 - ACCANTONAMENTI PER USCITE FUTURE										
402.3105	Accantonamento per polizza I.N.A. indennita di anzianita	500.000,00	78.000,00	0,00	578.000,00	326.620,64	0,00	326.620,64	0,00	251.379,36	
	Totale 1.2.3.1	500.000,00	78.000,00	0,00	578.000,00	326.620,64	0,00	326.620,64	0,00	251.379,36	
	Totale USCITE IN CONTO CAPITALE	3.845.285,00	93.000,00	0,00	3.938.285,00	511.822,89	15.894,53	527.717,42	0,00	3.410.567,57	

ISTITUTO NAZIONALE PER L'ECONOMIA AGRARIA
 RENDICONTO FINANZIARIO GESTIONALE
 USCITA 2004

ALLEGATO 10 (Parte B)
 Pagina 14

Capitolo	G E S T I O N E d e i R E S I D U I					G E S T I O N E d i C A S S A						
	Residui Iniziali	Pagati	Da Pagare (16-14)	Totale (14+15)	Var.in + (16-13)	Var.in - (13-16)	Previsioni	Pagamenti	Diff.in + (20-19)	Diff.in - (19-20)	Tot. Residui (9+15)	
2	13	14	15	16	17	18	19	20	21	22	23	
1.2.2.1												
Totale	0,00	0,00	0,00	0,00	0,00	0,00	0,00	0,00	0,00	0,00	0,00	
1.2.2.2												
Totale	0,00	0,00	0,00	0,00	0,00	0,00	2.582.285,00	0,00	0,00	2.582.285,00	0,00	
1.2.2.2												
Totale	0,00	0,00	0,00	0,00	0,00	0,00	2.582.285,00	0,00	0,00	2.582.285,00	0,00	
1.2.3												
1.2.3.1												
Totale	5.312,10	0,00	5.312,10	5.312,10	0,00	0,00	578.000,00	326.620,64	0,00	251.379,36	5.312,10	
1.2.3.1												
Totale	5.312,10	0,00	5.312,10	5.312,10	0,00	0,00	578.000,00	326.620,64	0,00	251.379,36	5.312,10	
Totale Titolo	41.391,55	6.304,95	35.086,60	41.391,55	0,00	0,00	3.938.285,00	518.127,84	0,00	3.420.157,16	50.981,13	

ISTITUTO NAZIONALE PER L'ECONOMIA AGRARIA
 RENDICONTO FINANZIARIO GESTIONALE
 USCITA 2004

Data elaborazione: 19-05-2005
 NLSRATO 10 (Parte A)
 Pagina 15

Capitolo	Denominazione	G E S T I O N E d i C O M P E T E N Z A									
		4	5	6	7	8	9	10	11	12	
		Previsione Iniziale	Var.in + (7-4)	Var.in - (4-7)	Prev.Defin. (4+5-6)	Somme Pagate	Da Pagare (10-8)	Tot.Imp. (8+9)	Diff.in + (10-7)	Diff.in - (7-10)	
2	3										
	2 - CENTRO DI RESPONSABILITA' AMM/VA ATTIVITA' TECNICO SCIENTIFICA										
	2.2 - USCITE IN CONTO CAPITALE										
	2.2.1 - INVESTIMENTI										
	2.2.1.2 - ACQUISIZIONE DI IMMOBILIZZAZIONI TECNICHE										
367.3100	Acquisti di impianti, attrezzature e macchinari (centralino - telefax - condizionatori)	28.011,90	31.387,00	0,00	59.398,90	33.304,24	25.585,63	58.889,87	0,00	509,00	
368.3101	Acquisti di impianti, attrezzature e macchinari (centralino - telefax - condizionatori)	800,00	2.508,27	0,00	3.308,27	800,00	0,00	800,00	0,00	2.508,27	
369.3102	Acquisti di impianti, attrezzature e macchinari (centralino - telefax - condizionatori)	0,00	10.000,00	0,00	10.000,00	0,00	0,00	0,00	0,00	10.000,00	
370.3103	Acquisti di impianti, attrezzature e macchinari (centralino - telefax - condizionatori)	19.788,25	500,00	0,00	20.288,25	0,00	0,00	0,00	0,00	20.288,25	
371.3104	Acquisti di impianti, attrezzature e macchinari (centralino - telefax - condizionatori)	7.000,00	0,00	0,00	7.000,00	168,36	0,00	168,36	0,00	6.831,64	
379.3100	Acquisti di mobili e macchine d'ufficio	15.814,57	5.800,00	0,00	21.614,57	15.497,05	3.329,52	18.826,57	0,00	2.788,00	
380.3101	Acquisti di mobili e macchine d'ufficio	78.500,00	0,00	0,00	78.500,00	35.082,28	38.446,44	73.528,72	0,00	4.971,28	
381.3102	Acquisti di mobili e macchine d'ufficio	17.240,00	4.000,00	0,00	21.240,00	378,00	10.819,32	11.197,32	0,00	10.042,68	
382.3103	Acquisti di mobili e macchine d'ufficio	25.000,00	21.160,80	0,00	46.160,80	8.602,19	19.630,07	28.632,26	0,00	17.528,57	
383.3104	Acquisti di mobili e macchine d'ufficio	110.000,00	0,00	0,00	110.000,00	18.058,55	5.182,28	23.240,83	0,00	86.759,17	
385.3100	Acquisto di libri inventariabili	5.000,00	0,00	0,00	5.000,00	0,00	5.000,00	5.000,00	0,00	0,00	
386.3101	Acquisto di libri inventariabili	11.000,00	0,00	0,00	11.000,00	11.000,00	0,00	11.000,00	0,00	0,00	
387.3102	Acquisto di libri inventariabili	500,00	500,00	0,00	1.000,00	0,00	500,00	500,00	0,00	500,00	
388.3103	Acquisto di libri inventariabili	7.000,00	500,00	0,00	7.500,00	1.769,23	5.230,71	7.000,00	0,00	500,00	
389.3104	Acquisto di libri inventariabili	15.000,00	30.000,00	0,00	45.000,00	14.717,47	1.882,53	16.600,00	0,00	28.400,00	
	Totale 2.2.1.2	340.664,72	106.356,07	0,00	447.020,79	139.517,43	115.866,50	255.381,93	0,00	191.636,82	

ISTITUTO NAZIONALE PER L'ECONOMIA AGRARIA
 RENDICONTO FINANZIARIO GESTIONALE
 USCITA 2004

ALLEGATO 10 (Parte B)
 Pagina 15

Capitolo	G E S T I O N E d e i R E S I D U I					G E S T I O N E d i C A S S A					
	Residui Iniziali 13	Pagati 14	Da Pagare (16-14) 15	Totale (14+15) 16	Var.in + (16-13) 17	Var.in - (13-16) 18	Previsioni 19	Pagamenti 20	Diff.in + (20-19) 21	Diff.in - (19-20) 22	Tot. Residui (9+15) 23
2				0,00	0,00	0,00		0,00	0,00	0,00	0,00
2.2											
2.2.1											
2.2.1.2											
367.3100	19.458,00	19.458,00	0,00	19.458,00	0,00	0,00	56.187,00	52.762,24	0,00	3.624,76	25.585,63
368.3101	2.304,00	2.304,00	0,00	2.304,00	0,00	0,00	3.008,27	3.104,00	95,73	0,00	0,00
369.3102	0,00	0,00	0,00	0,00	0,00	0,00	10.000,00	0,00	0,00	10.000,00	0,00
370.3103	32.440,80	32.440,80	0,00	32.440,80	0,00	0,00	18.500,00	32.440,80	13.940,80	0,00	0,00
371.3104	0,00	0,00	0,00	0,00	0,00	0,00	6.500,00	168,36	0,00	6.331,64	0,00
379.3100	31.793,91	17.472,11	14.321,80	31.793,91	0,00	0,00	20.800,00	32.969,16	12.169,16	0,00	17.651,32
380.3101	94.350,09	64.685,44	29.664,65	94.350,09	0,00	0,00	80.000,00	99.767,72	19.767,72	0,00	68.111,09
381.3102	8.970,68	4.124,04	4.846,64	8.970,68	0,00	0,00	21.500,00	4.502,04	0,00	16.997,96	15.665,96
382.3103	28.048,82	18.049,81	9.999,01	28.048,82	0,00	0,00	46.160,80	26.852,00	0,00	19.308,80	29.829,08
383.3104	6.114,00	0,00	6.114,00	6.114,00	0,00	0,00	112.500,00	18.058,55	0,00	94.441,45	11.296,28
385.3100	0,00	0,00	0,00	0,00	0,00	0,00	3.250,00	0,00	0,00	3.250,00	5.000,00
386.3101	0,00	0,00	0,00	0,00	0,00	0,00	7.450,00	11.000,00	3.750,00	0,00	0,00
387.3102	0,00	0,00	0,00	0,00	0,00	0,00	750,00	0,00	0,00	750,00	500,00
388.3103	1.016,50	0,00	1.016,50	1.016,50	0,00	0,00	5.000,00	1.709,29	0,00	3.290,71	6.307,21
389.3104	13,00	13,00	0,00	13,00	0,00	0,00	39.750,00	14.730,47	0,00	25.019,53	1.882,53
Totale	224.509,80	158.547,20	65.982,60	224.509,80	0,00	0,00	431.356,07	298.064,63	49.723,41	183.014,85	181.829,10

ISTITUTO NAZIONALE PER L'ECONOMIA AGRARIA
 RENDICONTO FINANZIARIO GESTIONALE
 USCITA 2004

ALLEGATO 10 (Parte B)
 Pagina 16

Capitolo	G E S T I O N E d e i R E S I D U I				G E S T I O N E d i C A S S A						
	Residui Iniziali	Pagati	Da Pagare (16-14)	Totalli (14+15)	Var.in + (16-13)	Var.in - (13-16)	Previsioni	Pagamenti	Diff.in + (20-19)	Diff.in - (19-20)	Tot. Residui (9+15)
2	13	14	15	16	17	18	19	20	21	22	23
Totale Titolo	224.509,80	158.547,20	65.962,60	224.509,80	0,00	0,00	431.356,07	298.064,63	0,00	133.291,44	181.829,10

ISTITUTO NAZIONALE PER L'ECONOMIA AGRARIA
 RENDICONTO FINANZIARIO GESTIONALE
 USCITA 2004

Data elaborazione: 19-05-2005
 ALLEGATO 10 (Parte A)
 Pagina 17

Capitolo	Denominazione	G E S T I O N E d i C O M P E T E N Z A										
		4	5	6	7	8	9	10	11	12		
		Previsione Iniziale	Var.in + (7-4)	Var.in - (4-7)	Prev.Defin. (4+5-6)	Somme Pagate	Da Pagare (10-9)	Tot.Imp. (8+9)	Diff.in + (10-7)	Diff.in - (7-10)		
2	3											
	1 - CENTRO DI RESPONSABILITA' AMM/VA FUNZIONAMENTO	1.550.000,00	0,00	0,00	1.550.000,00	1.555.477,13	210.818,00	1.766.295,13	216.295,13	0,00		
	1.4 - TIPOLO IV - PARTITE DI GIRO	0,00	0,00	0,00	0,00	0,00	0,00	0,00	0,00	0,00		
	1.4.1 - USCITE AVENTI NATURA DI PARTITE DI GIRO	650.000,00	0,00	0,00	650.000,00	465.331,73	69.703,77	535.035,50	0,00	134.964,51		
	1.4.1.1 - USCITE AVENTI NATURA DI PARTITE DI GIRO	0,00	0,00	0,00	0,00	0,00	0,00	0,00	0,00	0,00		
426.3105	Ritenute erariali	10.330,00	0,00	0,00	10.330,00	1.124,32	2.032,83	3.157,15	0,00	7.172,65		
427.3100	Ritenute previdenziali	0,00	0,00	0,00	0,00	0,00	0,00	0,00	0,00	0,00		
432.3105	Ritenute previdenziali	650.000,00	0,00	0,00	650.000,00	465.331,73	69.703,77	535.035,50	0,00	134.964,51		
433.3100	Ritenute assistenziali	0,00	0,00	0,00	0,00	0,00	0,00	0,00	0,00	0,00		
438.3105	Ritenute assistenziali	10.330,00	0,00	0,00	10.330,00	1.124,32	2.032,83	3.157,15	0,00	7.172,65		
439.3100	Versamento ritenute a favore di terzi	0,00	0,00	0,00	0,00	0,00	0,00	0,00	0,00	0,00		
444.3105	Versamento ritenute a favore di terzi	113.620,00	0,00	0,00	113.620,00	90.680,64	12.830,03	103.510,67	0,00	10.109,33		
445.3100	Somme in attesa di definitiva imputazione	0,00	0,00	0,00	0,00	0,00	0,00	0,00	0,00	0,00		
450.3105	Somme in attesa di definitiva imputazione	50.000,00	0,00	0,00	50.000,00	1.074.395,40	0,00	1.074.395,40	1.024.995,40	0,00		
451.3100	Restituzione di somme anticipate per conto terzi	0,00	0,00	0,00	0,00	0,00	0,00	0,00	0,00	0,00		
456.3105	Restituzione di somme anticipate per conto terzi	3.200.000,00	0,00	0,00	3.200.000,00	2.370.385,60	0,00	2.370.085,60	0,00	829.914,40		
457.3100	Anticipazioni e fondi spese agli uffici periferici all'economato al personale dipendente	0,00	0,00	0,00	0,00	0,00	0,00	0,00	0,00	0,00		
462.3105	Anticipazioni e fondi spese agli uffici periferici all'economato al personale dipendente	139.445,00	0,00	0,00	139.445,00	71.583,73	2.353,50	73.937,23	0,00	65.507,71		
463.3100	Altre spese di giro	0,00	0,00	0,00	0,00	0,00	0,00	0,00	0,00	0,00		
468.3105	Altre spese di giro	25.823,00	0,00	0,00	25.823,00	23.238,12	0,00	23.238,12	0,00	2.584,88		

ISTITUTO NAZIONALE PER L'ECONOMIA AGRARIA
 RENDICONTO FINANZIARIO GESTIONALE
 USCITA 2004

ALLEGATO 10 (Parte B)
 Pagina 17

Capitolo	G E S T I O N E d e i R E S I D U I				G E S T I O N E d i C A S S A						
	Residui Iniziali	Pagati	Da Pagare (16-14)	Totali (14+15)	Var.in + (16-13)	Var.in - (13-16)	Previsioni	Pagamenti	Diff.in + (20-19)	Diff.in - (19-20)	Tot. Residui (9+15)
2	13	14	15	16	17	18	19	20	21	22	23
1											
1.4											
1.4.1											
1.4.1.1											
426.3105	267.761,00	267.761,00	0,00	267.761,00	0,00	0,00	3.550.000,00	1.823.238,13	273.238,13	0,00	210.818,00
427.3100	0,00	0,00	0,00	0,00	0,00	0,00	0,00	0,00	0,00	0,00	0,00
432.3105	73.310,08	73.310,08	0,00	73.310,08	0,00	0,00	650.000,00	538.641,81	0,00	111.358,19	69.703,77
433.3100	0,00	0,00	0,00	0,00	0,00	0,00	0,00	0,00	0,00	0,00	0,00
438.3105	3.785,50	2.102,96	1.682,54	3.785,50	0,00	0,00	10.330,00	3.227,28	0,00	7.102,72	3.715,37
439.3100	0,00	0,00	0,00	0,00	0,00	0,00	0,00	0,00	0,00	0,00	0,00
444.3105	0,00	0,00	0,00	0,00	0,00	0,00	115.557,50	90.680,64	0,00	24.876,86	12.830,03
445.3100	0,00	0,00	0,00	0,00	0,00	0,00	0,00	0,00	0,00	0,00	0,00
450.3105	0,00	0,00	0,00	0,00	0,00	0,00	50.000,00	1.074.995,40	1.024.995,40	0,00	0,00
451.3100	0,00	0,00	0,00	0,00	0,00	0,00	0,00	0,00	0,00	0,00	0,00
456.3105	0,00	0,00	0,00	0,00	0,00	0,00	4.988.181,53	2.370.045,60	0,00	2.618.095,93	0,00
457.3103	0,00	0,00	0,00	0,00	0,00	0,00	0,00	0,00	0,00	0,00	0,00
462.3105	26.925,08	20.763,03	6.162,05	26.925,08	0,00	0,00	139.445,00	92.345,82	0,00	47.099,18	8.515,55
463.3100	0,00	0,00	0,00	0,00	0,00	0,00	0,00	0,00	0,00	0,00	0,00
468.3105	62.734,99	62.734,99	0,00	62.734,99	0,00	0,00	25.823,00	23.238,12	0,00	2.584,88	62.734,99

ISTITUTO NAZIONALE PER L'ECONOMIA AGRARIA
 RENDICONTO FINANZIARIO GESTIONALE
 USCITA 2004

Data elaborazione: 19-05-2005

ALLEGATO 10 (Parte A)

Pagina 18

Capitolo	Denominazione	G E S T I O N E d i C O M P E T E N Z A										
		4	5	6	7	8	9	10	11	12		
		Previsione Iniziale	Var.in + (7-4)	Var.in - (4-7)	Prev.Defin. (4+5-6)	Somme Pagate	Da Pagare (10-8)	Tot.Imp. (8+9)	Diff.in + (10-7)	Diff.in - (7-10)		
469.3100	P.O.M. Mis.2	0,00	0,00	0,00	0,00	0,00	0,00	0,00	0,00	0,00		
474.3105	P.O.M. Mis.2	0,00	0,00	0,00	0,00	0,00	0,00	0,00	0,00	0,00		
475.3100	Reintegro fondo spese U.C.A.	0,00	0,00	0,00	0,00	0,00	0,00	0,00	0,00	0,00		
486.3105	Reintegro fondo spese sedi regionali	430.000,00	0,00	0,00	430.000,00	198.146,67	0,00	198.146,67	0,00	231.853,33		
487.3100	Reintegro fondo economato	0,00	0,00	0,00	0,00	0,00	0,00	0,00	0,00	0,00		
492.3105	Reintegro fondo economato	60.000,00	0,00	0,00	60.000,00	13.972,78	0,00	13.972,78	0,00	46.027,22		
493.3100	Recupero fondi e spese diverse	0,00	0,00	0,00	0,00	0,00	0,00	0,00	0,00	0,00		
498.3105	Recupero fondi e spese diverse	25.823,00	0,00	0,00	25.823,00	0,00	0,00	0,00	0,00	25.823,00		
	Totale 1.4.1.1	6.255.041,00	0,00	0,00	6.255.041,00	5.854.636,18	297.738,13	6.162.374,31	1.241.290,53	1.333.957,22		
	Totale TITOLO IV - PARTITE DI GIRO	6.255.041,00	0,00	0,00	6.255.041,00	5.854.636,18	297.738,13	6.162.374,31	0,00	92.666,61		

ISTITUTO NAZIONALE PER L'ECONOMIA AGRARIA
 RENDICONTO FINANZIARIO GESTIONALE
 USCITA 2004

ALLEGATO 10 (Parte B)
 Pagina 18

Capitolo	G E S T I O N E d e i R E S I D U I				G E S T I O N E d i C A S S A						
	Residui Iniziali 13	Pagati 14	Da Pagare (16-14) 15	Totali (14+15) 16	Var.in + (16-13) 17	Var.in - (13-16) 18	Previsioni 19	Pagamenti 20	Diff.in + (20-19) 21	Diff.in - (19-20) 22	Tot. Residui (9+15) 23
469.3100	0,00	0,00	0,00	0,00	0,00	0,00	0,00	0,00	0,00	0,00	0,00
474.3105	3.114.597,15	2.880.655,96	233.941,19	3.114.597,15	0,00	0,00	0,00	2.880.655,96	2.880.655,96	0,00	233.941,19
475.3100	0,00	0,00	0,00	0,00	0,00	0,00	0,00	0,00	0,00	0,00	0,00
486.3105	0,00	0,00	0,00	0,00	0,00	0,00	430.000,00	196.146,67	0,00	231.853,33	0,00
487.3100	0,00	0,00	0,00	0,00	0,00	0,00	0,00	0,00	0,00	0,00	0,00
492.3105	0,00	0,00	0,00	0,00	0,00	0,00	60.000,00	13.972,78	0,00	46.027,22	0,00
493.3100	0,00	0,00	0,00	0,00	0,00	0,00	0,00	0,00	0,00	0,00	0,00
498.3105	0,00	0,00	0,00	0,00	0,00	0,00	25.823,00	0,00	0,00	25.823,00	0,00
Totale	3.549.113,80	3.244.593,03	304.520,77	3.549.113,80	0,00	0,00	8.045.160,03	9.109.229,21	4.178.889,49	3.114.820,31	602.258,90
Totale Titolo	3.549.113,80	3.244.593,03	304.520,77	3.549.113,80	0,00	0,00	8.045.160,03	9.109.229,21	1.064.069,18	0,00	602.258,90

ISTITUTO NAZIONALE PER L'ECONOMIA AGRARIA
RENDICONTO FINANZIARIO GESTIONALE
USCITA 2004

Data elaborazione: 19-05-2005
ALLEGATO 10 (Parte A)
Pagina 13

Capitolo	Denominazione	G E S T I O N E d i C O M P E T E N Z A											
		4	5	6	7	8	9	10	11	12	10-7	7-10	
2	3	Previsione Iniziale	Var.in + (7-4)	Var.in - (4-7)	Prev.Defin. (4+5-6)	Somme Pagate	Da Pagare (10-9)	Tot.Imp. (8+9)	Diff.in + (10-7)	Diff.in - (7-10)			
	Riepilogo dei titoli C.D.R. 1												
	Titolo I	11.933.007,98	1.025.371,56	0,00	12.958.379,54	8.608.072,96	1.330.799,45	9.938.871,41	0,00	3.019.508,13			
	Titolo II	3.845.285,00	93.000,00	0,00	3.938.285,00	511.822,89	15.894,53	527.717,42	0,00	3.410.567,58			
	Titolo III	0,00	0,00	0,00	0,00	0,00	0,00	0,00	0,00	0,00			
	Titolo IV	6.255.041,00	0,00	0,00	6.255.041,00	5.864.636,18	297.738,13	6.162.374,31	0,00	92.666,69			
	TOTALE DELLE USCITE C.D.R. 1	22.033.333,98	1.118.371,56	0,00	23.151.705,54	14.984.532,03	1.644.431,11	16.628.963,14	0,00	6.522.742,40			
	Riepilogo dei titoli C.D.R. 2												
	Titolo I	13.002.028,38	95.500,12	0,00	13.097.528,50	2.682.920,02	5.200.527,77	7.883.447,79	0,00	5.214.080,71			
	Titolo II	340.664,72	106.356,07	0,00	447.020,79	139.517,43	115.866,50	255.383,93	0,00	191.636,86			
	Titolo III	0,00	0,00	0,00	0,00	0,00	0,00	0,00	0,00	0,00			
	Titolo IV	0,00	0,00	0,00	0,00	0,00	0,00	0,00	0,00	0,00			
	TOTALE DELLE USCITE C.D.R. 2	13.342.693,10	201.856,19	0,00	13.544.549,29	2.822.437,45	5.316.394,27	8.139.831,72	0,00	5.405.717,57			

ISTITUTO NAZIONALE PER L'ECONOMIA AGRARIA
 RENDICONTO FINANZIARIO GESTIONALE
 USCITA 2004

ALLEGATO 10 (Parte B)
 Pagina 19

Capitolo	G E S T I O N E d e i R E S I D U I				G E S T I O N E d i C A S S A							
	Residui Iniziali	Pagati	Da Pagare (16-14)	Totali (14+15)	Var.in + (16-13)	Var.in - (13-16)	Previsioni	Pagamenti	Diff.in + (20-19)	Diff.in - (19-20)	Tot. Residui (9+15)	
2	13	14	15	16	17	18	19	20	21	22	23	
Titolo I	2.516.289,86	825.485,18	1.690.773,68	2.516.258,86	0,00	0,00	12.312.293,76	9.433.558,14	0,00	2.878.735,62	3.021.572,13	
Titolo II	41.391,55	6.304,95	35.086,60	41.391,55	0,00	0,00	3.938.285,00	518.127,84	0,00	3.420.157,16	50.981,13	
Titolo III	0,00	0,00	0,00	0,00	0,00	0,00	0,00	0,00	0,00	0,00	0,00	
Titolo IV	3.549.113,80	3.244.593,03	304.520,77	3.549.113,80	0,00	0,00	8.045.160,03	9.109.229,21	1.064.069,18	0,00	602.259,90	
Totale Titolo	6.106.764,21	4.076.383,16	2.030.381,05	6.106.764,21	0,00	0,00	24.295.738,79	19.060.915,19	0,00	5.234.823,60	3.674.812,16	
Titolo I	7.674.810,96	4.281.305,61	3.393.505,37	7.674.810,96	0,00	0,00	12.045.500,12	6.964.225,63	0,00	5.081.274,49	8.594.033,14	
Titolo II	224.509,80	158.547,20	65.962,60	224.509,80	0,00	0,00	431.356,07	298.064,63	0,00	133.291,44	181.829,10	
Titolo III	0,00	0,00	0,00	0,00	0,00	0,00	0,00	0,00	0,00	0,00	0,00	
Titolo IV	0,00	0,00	0,00	0,00	0,00	0,00	0,00	0,00	0,00	0,00	0,00	
Totale Titolo	7.899.320,78	4.439.852,81	3.459.467,97	7.899.320,78	0,00	0,00	12.476.856,19	7.262.290,26	0,00	5.214.565,93	8.775.862,24	

ISTITUTO NAZIONALE PER L'ECONOMIA AGRARIA
 RENDICONTO FINANZIARIO GESTIONALE
 USCITA 2004

Data elaborazione: 19-05-2005
 ALLEGATO 10 (Parte A)
 Pagina 20

Capitolo	Denominazione	G E S T I O N E d i C O M P E T E N Z A										
		4	5	6	7	8	9	10	11	12		
		Previsione Iniziale	Var.in + (7-4)	Var.in - (4-7)	Prev.Defin. (4+5-6)	Somme Pagate	Da Pagare (10-8)	Tot.Imp. (8+9)	Diff.in + (10-7)	Diff.in - (7-10)		
	RIPILOGO GENERALE											
	Titolo I	24.935.036,36	1.120.871,68	0,00	26.055.908,04	11.290.952,98	6.531.326,22	17.822.319,20	0,00	8.233.589,84		
	Titolo II	4.185.949,72	199.356,07	0,00	4.385.305,79	651.340,32	131.761,03	783.101,35	0,00	3.602.204,44		
	Titolo III	0,00	0,00	0,00	0,00	0,00	0,00	0,00	0,00	0,00		
	Titolo IV	6.255.041,00	0,00	0,00	6.255.041,00	5.864.636,18	297.738,13	6.162.374,31	0,00	92.666,69		
	TOTALE DELLE USCITE	35.376.027,08	1.320.227,75	0,00	36.696.254,83	17.806.969,48	6.960.825,38	24.767.794,86	0,00	11.928.459,97		
	Disavanzo di amministrazione	0,00	0,00	0,00	0,00							
	TOTALE GENERALE DELLE USCITE	35.376.027,08	1.320.227,75	0,00	36.696.254,83	17.806.969,48	6.960.825,38	24.767.794,86	0,00	11.928.459,97		

ISTITUTO NAZIONALE PER L'ECONOMIA AGRARIA
 RENDICONTO FINANZIARIO GESTIONALE
 USCITA 2004

ALLEGATO 10 (Parte B)
 Pagina 20

Capitolo	G E S T I O N E d e i R E S I D U I				G E S T I O N E d i C A S S A						
	Residui Iniziali	Pagati	Da Pagare (16-14)	Totali (14+15)	Var.in + (16-13)	Var.in - (13-16)	Previsioni	Pagamenti	Diff.in + (20-19)	Diff.in - (19-20)	Tot. Residui (9+15)
2	13	14	15	16	17	18	19	20	21	22	23
Titolo I	10.191.069,84	5.106.790,79	5.084.279,05	10.191.069,84	0,00	0,00	24.357.793,88	16.397.783,77	0,00	7.960.010,11	11.615.605,27
Titolo II	265.901,35	164.852,15	101.049,20	265.901,35	0,00	0,00	4.369.641,07	816.192,47	0,00	3.553.448,60	232.810,23
Titolo III	0,00	0,00	0,00	0,00	0,00	0,00	0,00	0,00	0,00	0,00	0,00
Titolo IV	3.549.113,80	3.244.593,03	304.520,77	3.549.113,80	0,00	0,00	8.045.160,03	9.109.229,21	1.064.069,18	0,00	602.259,90
Totale Titolo	14.006.084,99	8.516.235,97	5.489.849,02	14.006.084,99	0,00	0,00	36.772.594,98	26.323.205,45	0,00	10.449.389,53	12.450.674,40
Totale Titolo	14.006.084,99	8.516.235,97	5.489.849,02	14.006.084,99	0,00	0,00	36.772.594,98	26.323.205,45	0,00	10.449.389,53	12.450.674,40

PAGINA BIANCA

STATO PATRIMONIALE

STATO PATRIMONIALE

ATTIVITA'	ANNO		PASSIVITA'	ANNO	
	2004	2003		2004	2003
A) CREDITI VERSO LO STATO ED ALTRI ENTI PUBBLICI PER LA PARTECIPAZIONE AL PATRIMONIO INIZIALE					
B) IMMOBILIZZAZIONI			A) PATRIMONIO NETTO		
1) Immobilizzazioni Immateriali			II. Fondo di dotazione		
2) Costi d'impianto e di ampliamento			III. Riserve obbligatorie e derivanti da leggi		
3) Costi di ricerca, di sviluppo e di pubblicità			IV. Riserve di rivalutazione		
4) Diritti di brevetto industriale e diritti di utilizzazione opere d'ingegno			V. Contributi a fondo perduto		
5) Concessione, licenze, marchi e diritti simili			VI. Contributi per ripiano disavanzi		
6) Avviamento			VII. Riserve statutarie		
7) Immobilizzazioni in corso e acconti			VIII. Altre riserve distintamente indicate		
8) Manutenzione straordinaria e migliorie su beni di terzi			IX. Avanzi (Disavanzi) economici portati a nuovo	8.734.682,29	8.734.682,29
9) Altre			X. Avanzo (Disavanzo) economico d'esercizio	2.300.337,71	
Totale			Totale patrimonio netto (A)	11.035.020,00	8.734.682,29
II. Immobilizzazioni materiali			B) CONTRIBUTI IN CONTO CAPITALE		
1) Terreni e fabbricati	1.013.182,98	1.050.265,45	1) per contributi a destinazione vincolata		
2) Impianti e macchinari	788.887,17	885.532,73	2) per contributi indistinti per la gestione		
3) Attrezzature industriali e commerciali			3) per contributi in natura		
4) Automezzi e motomezzi			Totale contributi in conto capitale (B)		
5) Immobilizzazioni in corso e acconti	440.133,85	406.316,70	C) FONDI PER RISCHI ED ONERI		
6) Diritti reali di godimento			1) per il trattamento di quiescenza ed obblighi simili		
7) Altri Beni libri	250.523,60	220.423,60	2) per imposte		
Totale	2.482.727,60	2.562.538,48	3) per altri rischi ed oneri futuri		
III. Immobilizzazioni finanziarie, con separata indicazione, per ciascuna voce dei crediti, degli importi esigibili entro l'esercizio successivo			4) per ripristino investimenti		
1) Partecipazioni in:					

4-ter) Imposte anticipate	349.500,92	454.004,50	
5) Crediti verso altri			
Totale	16.968.901,08	14.813.715,69	
III. Attività finanziarie che non costituiscono immobilizzazioni			
1) Partecipazioni in imprese controllate	0,00	0,00	
2) Partecipazioni in imprese collegate			
3) Altre partecipazioni			
4) Altri titoli			
Totale	0,00	0,00	
IV. Disponibilità liquide			
1) Depositi bancari e postali	8.576.759,06	5.167.995,87	
2) Assegni			
3) Denaro e valori in cassa			
Totale	8.576.759,06	5.167.995,87	
Totale Attivo circolante (C)			
D) RATEI E RISCONTI			
1) Ratei attivi	3.684.904,27		
2) Risconti attivi			
Totale ratei e risconti (D)	3.684.904,27		
Totale attivo	35.574.117,81	26.288.589,65	
			Totale passivo
			35.574.117,81
			26.288.589,65

0,00

CONTO ECONOMICO

	Anno 2004		Anno 2003	
	Parziali	Totali	Parziali	Totali
A) VALORE DELLA PRODUZIONE				
1) Proventi e corrispettivi per la produzione e/o servizi	17.135.466,55	17.135.466,55	19.581.271,65	19.581.271,65
2) Variazione delle rimanenze dei prodotti in corso di lavorazione, semilavorati e finiti				
3) Variazione dei lavori in corso su ordinazione				
4) Incrementi di immobilizzazioni per lavori interni				
5) Altri ricavi e proventi, con separata indicazione dei contributi di competenza dell'esercizio	352,80	352,80		0,00
Totale valore della produzione (A)	17.135.819,35	17.135.819,35	19.581.271,65	19.581.271,65
B) COSTI DELLA PRODUZIONE				
6) per materie prime, sussidiarie, consumo e merci	199.626,87	199.626,87	241.756,85	241.756,85
7) per servizi	5.752.576,94	5.752.576,94	7.821.315,72	7.821.315,72
8) per godimento beni di terzi	681.345,00	681.345,00	737.116,79	737.116,79
9) per il personale		7.076.008,19		7.398.591,20
a) salari e stipendi	4.804.401,86		4.918.434,47	
b) oneri sociali	1.266.436,27		1.191.600,42	
c) trattamento di fine rapporto	382.414,39		680.294,85	
d) trattamento di quiescenza e simili				
e) altri costi	622.755,67		608.261,46	
10) Ammortamenti e svalutazioni		376.880,82		367.582,07
a) Ammortamento delle immobilizzazioni immateriali				
b) Ammortamento delle immobilizzazioni materiali	324.322,56		329.484,60	
c) Altre svalutazioni delle immobilizzazioni	38.097,47		38.097,47	
d) Svalutazione dei crediti compresi nell'attivo circolante e delle disponibilità liquide	14.460,79			
11) Variazioni delle rimanenze di materie prime, sussidiarie, di consumo e merci				
12) Accantonamenti per rischi				
13) Accantonamenti ai fondi per oneri				0,00
14) Oneri diversi di gestione:				
ICI	16.368,65	16.368,65	16.368,65	16.368,65
Tassa rifiuti solidi urbani	13.225,37	13.225,37	4.875,20	4.875,20
imposte tasse tributi vari	13.295,87	13.295,87	31.840,21	31.840,21
Totale Costi (B)	14.129.327,71	14.129.327,71	16.619.446,69	16.619.446,69
DIFFERENZA TRA VALORE E COSTI DELLA PRODUZIONE (A-B)	3.006.491,64	3.006.491,64	2.961.824,96	2.961.824,96
C) PROVENTI E ONERI FINANZIARI				
15) Proventi da partecipazioni				
16) Altri proventi finanziari				
a) di crediti iscritti nelle immobilizzazioni				
b) di titoli iscritti nelle immobilizzazioni che non costituiscono partecipazioni				
c) di titoli iscritti nell'attivo circolante che non costituiscono partecipazioni				
d) proventi diversi dai precedenti				
17) Interessi ed altri oneri finanziari	67.665,94	67.665,94	42.918,57	42.918,57
17 - bis) Utili e perdite su cambi				
Totale proventi ed oneri finanziari (15+16-17)	-67.665,94	-67.665,94	-42.918,57	-42.918,57

	Anno 2004		Anno 2003	
	Parziali	Totali	Parziali	Totali
D) RETTIFICHE DI VALORE DI ATTIVITA' FINANZIARIE				
<i>18) Rivalutazioni</i>				
<i>a) di partecipazioni</i>				
<i>b) di immobilizzazioni finanziarie</i>				
<i>c) di titoli iscritti nell'attivo circolante</i>				
<i>19) Svalutazioni</i>				
<i>a) di partecipazioni</i>		0,00		
<i>b) di immobilizzazioni finanziarie</i>				
<i>c) di titoli iscritti nell'attivo circolante</i>				
Totale rettifiche di valore	0,00	0,00	0,00	0,00
E) PROVENTI E ONERI STRAORDINARI				
<i>20) Proventi, con separata indicazione delle plusvalenze da alienazioni i cui ricavi non sono iscrivibili al n. 5)</i>				
<i>21) Oneri straordinari, con separata indicazione delle minusvalenze da alienazioni i cui effetti contabili non sono iscrivibili al n. 14)</i>				
<i>22) Sopravvenienze attive ed insussistenze del passivo derivanti dalla gestione dei residui</i>		0,00	-661.344,57	-661.344,57
<i>23) sopravvenienze passive ed insussistenze dell'attivo derivanti dalla gestione dei residui</i>		0,00		
Totale delle partite straordinarie	0,00	0,00	-661.344,57	-661.344,57
Risultato prima delle imposte	2.938.825,70	2.938.825,70	2.257.561,82	2.257.561,82
<i>Imposte dell'esercizio:</i>		638.487,99		649.911,77
<i>irpeg</i>	15.036,99		16.208,77	
<i>irap</i>	623.451,00		633.703,00	
Avanzo/Disavanzo/Pareggio Economico	2.300.337,71	2.300.337,71	1.607.650,05	1.607.650,05

ISTITUTO NAZIONALE PER L'ECONOMIA AGRARIA

ALLEGATO 15

(previsto dall'art. 45, comma 1)

Pagina 1

SITUAZIONE AMMINISTRATIVA DELL'ESERCIZIO 2004

Consistenza della cassa all'inizio dell'esercizio			5.167.995,87
Riscossioni	in c/competenza	27.352.850,89	
	in c/residui	2.379.117,75	29.731.968,64
Pagamenti	in c/competenza	17.806.969,48	
	in c/residui	8.516.235,97	26.323.205,45
Consistenza della cassa alla fine dell'esercizio			8.576.759,06
Residui attivi	degli esercizi precedenti	12.434.597,94	
	dell'esercizio	4.534.303,14	16.968.901,08
Residuo passivi	degli esercizi precedenti	5.489.849,02	
	dell'esercizio	6.960.825,38	12.450.674,40
Avanzo d'amministrazione alla fine dell'esercizio			13.094.985,74

L'utilizzazione dell'avanzo di amministrazione per l'esercizio 2004 risulta così prevista:			13.094.985,74
Parte vincolata			
al Trattamento di fine rapporto			75.000,00
ai Fondi per rischi ed oneri (*)			880.809,00
al Fondo ripristino investimenti			0,00
per i seguenti altri vincoli			8.404.987,90
D.M.ECONOMIA FINANZA 29.11.2002 G.U.282		16.900,24	
SOMME ACCERTATE IN PRECEDENTI ESERCIZI		8.388.087,66	
Totale parte vincolata			9.360.796,90
Parte disponibile			
Parte di cui non si prevede l'utilizzazione nell'esercizio 2004			0,00
Totale parte disponibile			0,00
Totale Risultato di amministrazione presunto			1.734.188,84

(*) Vds. art. 19 del regolamento

NOTA INTEGRATIVA AL RENDICONTO GENERALE AL 31 DICEMBRE 2004

Premessa

Il rendiconto generale 2004 è impostato, nelle more della conclusione del procedimento di approvazione del Regolamento di amministrazione e contabilità dell'Istituto, secondo i principi e le disposizioni dettate dal DPR n. 97/2003.

In particolare, in base a quanto disposto dall'art. 38 del precitato DPR il rendiconto generale è composto dai seguenti atti.

Conto di bilancio, suddiviso in Rendiconto finanziario decisionale e Rendiconto finanziario gestionale.

Conto economico, contenente i componenti positivi e negativi della gestione secondo criteri di competenza economica.

Stato patrimoniale, contenente tutte le attività e passività finanziarie.

Nota integrativa, che rappresenta, così come descritto dall'art. 44 del DPR 97/2003, il documento illustrativo di natura tecnico contabile riguardante la gestione dell'Ente.

Quest'ultima si articola nelle seguenti parti:

1. Analisi delle voci del conto di bilancio (rendiconto finanziario)
2. Analisi delle voci dello stato patrimoniale e criteri di valutazione utilizzati nella redazione
3. Analisi delle voci del conto economico e criteri di valutazione utilizzati nella redazione
4. Indicatori generali di valutazione della gestione finanziaria
5. Conclusioni

Costituiscono **allegati** al rendiconto generale

1. *La situazione amministrativa*
2. *La relazione sulla gestione*
3. *La relazione del Collegio dei Revisori dei Conti*

Il conto di bilancio, così come innovato a partire dall'esercizio 2004 sulla base di un processo già avviato negli esercizi precedenti, ricalca la struttura organizzativa dell'ente ed è articolato in due centri di responsabilità amministrativa di primo livello: la Unità Previsionale di Base 1 denominata "*funzionamento*" e la Unità Previsionale di Base 2 denominata "*attività tecnico scientifica*".

1. Analisi delle voci del conto di bilancio

1.a. Illustrazione delle risultanze finanziarie complessive

Si indicano di seguito, in linea generale, le risultanze più rilevanti riguardanti le entrate e le uscite dell'esercizio 2004.

Il totale delle *Entrate accertate*, escluse le partite di giro, ammonta ad Euro 25.724.779,72 suddivise nel modo seguente:

	UPB 1	UPB 2	Totale
Entrate correnti	8.822.683,98	16.702.098,73	25.524.582,71
Entrate in conto capitale	199.997,01		199.997,01
Totale	9.020.680,99	16.702.098,73	25.724.779,72

Il totale delle *Uscite impegnate*, escluse le partite di giro, ammonta ad Euro 18.605.420,55 suddivise nel modo seguente:

	UPB 1	UPB 2	Totale
Uscite correnti	9.938.871,41	7.883.447,79	17.822.319,20
Uscite in conto capitale	527.717,42	255.383,93	783.101,35
Totale	10.466.588,83	8.138.831,72	18.605.420,55

Le risultanze più rilevanti che si desumono dal conto di bilancio sono le seguenti:

Avanzo finanziario di competenza	7.119.359,17
Avanzo di amministrazione	13.094.985,74
Avanzo economico	2.300.337,71
Attivo patrimoniale	11.035.020,00
Saldo attivo di cassa	8.576.759,06
Residui attivi	16.968.901,08
Residui passivi	12.450.674,40

Il contributo ordinario dell'Istituto è ammontato a Euro 1.080.000,00, subendo una diminuzione di circa il 4% rispetto alla previsione iniziale e una diminuzione di Euro 24.000,00 rispetto a quello dell'anno precedente. A questo si è aggiunto un contributo concesso dal Ministero dell'economia e delle finanze per l'assunzione di personale a tempo indeterminato, effettuata in deroga al divieto posto dalle leggi finanziarie per il 2003 e 2004, per un ammontare complessivo pari a circa Euro 470.000,00.

Viceversa l'entrata concessa a titolo di contributo straordinario ha registrato un forte incremento passando da una previsione iniziale in linea con quella dell'anno precedente pari ad Euro 3.000.000,00, ad Euro 7.250.000,00.

Tale entrata, accertata a fine esercizio, ha notevolmente incrementato l'avanzo di amministrazione.

Una ulteriore entrata di Euro 7.448.380,00 è stata prevista ed interamente incassata per la realizzazione delle attività relative alla Rica per l'esercizio 2004.

La restante parte delle entrate correnti è costituita da contributi concessi a fronte di attività commissionate all'INEA a supporto del Mipaf o di altre amministrazioni centrali, dell'UE e delle Regioni (si veda relazione tecnica sull'attività svolta).

L'avanzo di amministrazione effettivo è pari ad € 13.094.985,74 e si discosta da quello indicato in fase di elaborazione del Preventivo 2005 di € 12.660.553,07 a seguito dell'accertamento del saldo del contributo ordinario per Euro 540.000,00, pari al 50% del totale del contributo, e di talune correzioni di chiusura.

Si reputa opportuno in questa sede specificare che l'avanzo di amministrazione sopra indicato è costituito da una parte disponibile e da una parte vincolata per i seguenti motivi:

- Euro 8.388.087,66 per la realizzazione di attività progettuali le cui entrate sono state accertate o riscosse nell'esercizio 2004 e precedenti;
- Euro 16.900,24 in attuazione del decreto del Ministero dell'economia e delle finanze del 29.11.2002 (G.U. n.282/2002);
- Euro 880.809,00 accantonamento per fondi per spese relative ai futuri oneri contrattuali;
- Euro 75.000,00 accantonamento per trattamento di fine rapporto per personale a tempo determinato.

Pertanto, la parte disponibile dell'avanzo di amministrazione 2004 risulta pari ad Euro 3.734.188,84

1.b. Variazioni alle previsioni finanziarie intervenute in corso d'anno

Prima di passare all'esame analitico del conto di bilancio si reputa opportuno fare un raffronto tra le previsioni, di entrata e di uscita, e gli accertamenti e gli impegni effettuati nel corso dell'anno 2004 nonché le variazioni intervenute.

Tale raffronto è in dettaglio riportato nel prospetto che segue:

Entrate	Previsione Iniziale	Previsione definitiva	Variazioni
Entrate correnti	19.148.123,86	21.208.249,46	2.060.125,60
Entrate in conto capitale	3.256.985,00	3.257.337,80	352,80
Entrate per partite di giro	6.255.041,00	6.255.041,00	-----
Totale	28.660.149,86	30.720.628,26	2.060.478,40
Spese			
Spese correnti	24.935.036,36	26.055.908,04	1.120.871,68
Spese in conto capitale	4.185.949,72	4.385.305,79	199.356,07
Spese per partite di giro	6.255.041,00	6.255.041,00	-----
Totale	35.376.027,08	36.696.254,83	1.320.227,75

In corso d'anno, sono state effettuate due variazioni di bilancio, la prima compensativa, ai sensi dell'art. 20 comma 2 del DPR n.97/2003 per adeguare sulla base di esigenze sopravvenute, alcuni capitoli all'interno di ciascuna delle due unità previsionali di base.

La seconda per l'iscrizione dell'avanzo di amministrazione definitivo, risultato minore rispetto alla previsione di Euro 740.250,65, e per l'iscrizione di entrate non previste per la realizzazione delle attività di progetti di ricerca commissionati da soggetti pubblici esterni e la corrispondente iscrizione di uscite per la realizzazione delle attività contemplate nei progetti medesimi. Una parte di tali uscite, pari ad Euro 550.000,00 è stata inserita nel *Fondo di Riserva*, previsto inizialmente in Euro 200.000,00. Tale aumento è stato determinato dalla necessità di accantonare una parte delle nuove entrate per fronteggiare spese non prevedibili, che tuttavia non si sono realizzate nel corso del 2004 ma che si presume si realizzeranno nel corso dell'esercizio successivo.

1.c. Composizione delle entrate

Vengono di seguito schematicamente indicate le entrate correnti, relative per lo più a contributi ordinari e straordinari, distinte per Centri di responsabilità amministrativa:

Centro di responsabilità amministrativa "Funzionamento"

UPB1	Previsione definitiva	accertamenti	riscossioni	Residui
Contributi ordinari a carico dello Stato	1.591.280,12	1.550.488,00	1.010.488,00	540.000,00
Contributi straordinari a carico dello Stato	3.000.000,00	7.250.000,00	7.250.000,00	0,00
Contributi di altri enti o associazioni	0,00	10.000,00	0,00	10.000,00
Altre entrate	11.235,20	12.195,98	12.195,98	0,00
Totale entrate correnti	4.602.515,32	8.822.683,98	8.272.683,98	550.000,00

Come più sopra accennato, il contributo ordinario dell'Istituto è stato accertato per l'importo di Euro 1.080.000,00, e, a questo si è aggiunto un contributo concesso dal Ministero dell'economia e delle finanze per l'assunzione di personale, effettuata in deroga al divieto posto dalle leggi finanziarie per il 2003 e 2004, per un ammontare complessivo pari a circa Euro 470.000,00.

Tale contributo, come più volte evidenziato, è nettamente insufficiente alla copertura delle spese fisse ed inderogabili; esso infatti rappresenta solo circa il 10% delle sole spese correnti di funzionamento e il 5,8% del totale delle spese, escluse le partite di giro.

Il contributo straordinario, all'inverso, ha subito un forte incremento passando, da una previsione iniziale pari ad Euro 3.000.000,00, ad Euro 7.250.000,00, interamente riscosso a fine esercizio.

Centro di responsabilità amministrativa "Attività tecnico-scientifica"

UPB 2	Previsione definitiva	accertamenti	riscossioni	Residui
- Contributi straordinari a carico dello Stato	8.105.651,41	8.659.500,39	7.959.602,45	699.897,94
Rete d'informazione Contabile Agricola	5.108.380,00	5.108.380,00	5.108.380,00	0,00
SABIO	414.000,00	414.000,00	414.000,00	0,00
Leader-Plus	332.500,00	464.601,00	446.268,50	18.332,50
PON ATAS Irrigazione	366.839,97	366.839,97	366.839,97	0,00
Metodologie e modelli per la determinazione del bilancio idrico	211.101,51	211.101,51	0,00	211.101,51
Studio Settore Avicolo	124.270,00	124.270,00	0,00	124.270,00
PON ATAS Sviluppo rurale	246.250,00	0,00	0,00	0,00
Rapporto al Ministro sullo stato dell'agricoltura	125.730,00	125.730,00	0,00	125.730,00
Piano territoriale Alto Molise	69.000,00	69.000,00	0,00	69.000,00
L'impatto delle politiche agricole regionali -spesa per il settore	130.000,00	130.000,00	0,00	130.000,00
Colture alternative al tabacco	102.000,00	0,00	0,00	0,00
Assistenza tecnica QCS Osservatorio Politiche strutturali	250.000,00	250.000,00	247.000,00	3.000,00
Monitoraggio sistemi irrigui	400.000,00	400.000,00	400.000,00	0,00
Monitoraggio investimenti irrigui Italia Centro-Nord	50.579,93	50.579,93	32.116,00	18.463,93
Responsabilità sociale imprese agro-alimentari	0,00	383.447,98	383.447,98	0,00
Irrigazione ed Ambiente	0,00	270.000,00	270.000,00	0,00
Supporto analisi regionale Calabria	0,00	116.550,00	116.550,00	0,00
Programma interregionale sviluppo rurale	175.000,00	175.000,00	175.000,00	0,00
-Contributi dalle Regioni	3.535.658,23	3.522.350,69	772.064,33	2.750.286,36
Basilicata – Convenzione tra INEA e Autorità di Bacino della Regione Basilicata	0,00	90.000,00	90.000,00	0,00
Basilicata – Piano stralcio tutela rischio idrogeologico	90.000,00	90.000,00	0,00	90.000,00
Basilicata – Attività di studio, di analisi conoscitiva e di supporto metodologico al Dipartimento agricoltura e sviluppo rurale	215.000,00	215.000,00	107.500,00	107.500,00
Basilicata – PON ATAS Misura 1.2	270.000,00	270.000,00	135.000,00	135.000,00
Basilicata - Convenzione Regione Basilicata per carta forestale Regionale	200.000,00	200.000,00	100.000,00	100.000,00

Calabria – Supporto tecnico Dipartimento agricoltura Regione Calabria	500.000,00	500.000,00	0,00	500.000,00
Calabria – Stipula Convenzione tra la Regione Calabria e l'INEA	0,00	103.125,00	0,00	103.125,00
Calabria - Leader	64.815,33	0,00	0,00	0,00
Calabria– Rilevazioni RICA REA	104.360,96	104.360,96	0,00	104.360,96
Campania - Sesirca	34.000,00	0,00	0,00	0,00
Campania – PIC Leader	100.000,00	100.000,00	100.000,00	0,00
Campania – Supporto adeguamento sistema di contabilità agricola regionale	130.000,00	130.000,00	0,00	130.000,00
Campania – Rilevazioni RICA - REA	70.445,14	70.445,14	0,00	70.445,14
Friuli Venezia Giulia – Convenzione tra INEA e Friuli Venezia Giulia	83.128,47	128.401,87	0,00	128.401,87
Friuli Venezia Giulia – Rilevazioni RICA REA	5.134,00	5.134,00	0,00	5.134,00
Lazio – Rilevazioni Az. Agrarie RICA-REA 2004	96.405,30	0,00	0,00	0,00
Lazio – Rilevazioni RICA REA	5.508,00	5.508,00	0,00	5.508,00
Liguria – Convenzione tra INEA e Regione Liguria	0,00	14.100,00	0,00	14.100,00
Liguria – Rilevazioni RICA REA	55.227,86	27.358,69	0,00	27.358,69
Lombardia – Rilevazioni RICA REA	210.545,40	108.247,76	0,00	108.247,76
Marche – Osservatorio permanente	150.000,00	150.000,00	0,00	150.000,00
Molise – Rilevazioni RICA REA	54.826,90	54.826,90	0,00	54.826,90
Piemonte – Convenzione tra Regione Piemonte ed INEA	40.000,00	40.000,00	0,00	40.000,00
Piemonte – Rilevazioni RICA REA	152.526,71	152.526,71	0,00	152.526,71
Piemonte – Rilevazioni RICA REA	175.431,80	175.431,80	0,00	175.431,80
Contributo Regione Piemonte	0,00	71.406,46	71.406,46	0,00
Puglia – Rilevazioni RICA REA	143.844,82	143.844,82	66.368,02	77.476,80
Puglia –Leader Plus	250.000,00	250.000,00	56.430,00	193.570,00
Puglia – Distretti rurali	140.000,00	140.000,00	0,00	140.000,00
Toscana – Analisi storica e congiunturale dati aziende agricole	30.000,00	30.000,00	0,00	30.000,00
Toscana – Rilevazioni RICA REA	74.984,81	45.359,85	45.359,85	0,00
Umbria – Monitoraggio e valutazione risultati tecnico-economici aziende agricole	8.056,73	8.056,73	0,00	8.056,73
Valle D'Aosta – Ricerca sul sistema latte bovino e	50.000,00	50.000,00	0,00	50.000,00

prodotti tipici				
Valle D'Aosta- Rilevazioni RICA REA	6.208,40	6.208,40	0,00	6.208,40
Veneto - Convenzione tra INEA e Veneto Agricoltura	0,00	17.800,00	0,00	17.800,00
Veneto - Rilevazioni RICA REA	25.207,60	25.207,60	0,00	25.207,60
-Contributi da comuni e province	5.700,00	5.700,00	5.700,00	0,00
-Contributi da parte di altri enti	324.764,60	432.764,60	85.000,00	347.764,60
-Contributi dall'Unione Europea	4.633.959,90	4.052.733,05	3.912.210,55	140.522,50
-Altre entrate	0,00	29.050,00	13.432,18	15.617,82
Totale entrate correnti	16.605.734,14	16.702.098,73	12.748.009,51	3.954.089,22

Come emerge dalla tabella sopra riportata, la maggior parte della entrate provenienti dal Bilancio dello Stato per la realizzazione di attività progettuali straordinarie, sono state accertate e riscosse, con una differenza rimasta da riscuotere, pari all'8,63% dell'importo accertato. Così pure risultano per lo più riscossi i contributi da parte dell'Unione Europea, mentre, i contributi concessi dalle Regioni risultano per la maggior parte non riscossi, facendo in tal modo registrare una crescita dei residui attivi a fine esercizio.

1.d. Composizione delle uscite

Analogamente alle entrate, vengono di seguito riportati i dati riguardanti le spese, secondo la loro natura economica, distinte per Centri di responsabilità amministrativa.

Nel Centro di responsabilità amministrativa "*Funzionamento*" sono inserite tutte le uscite per il funzionamento dell'Istituto e, quelle spese di carattere generale che, pur afferendo a progetti risulta difficile ripartire in fase di previsione.

Nel Centro di responsabilità amministrativa "*Attività tecnico-scientifica*" sono invece inserite tutte le spese previste per la realizzazione dell'attività tecnica sia istituzionale che contemplata nei progetti di ricerca.

Centro di responsabilità amministrativa "Funzionamento"

UPBI	PREVISION E DEFINITIV A	IMPEGNI	DIFFERENZ E
Spese organi dell'ente	378.000,00	377.387,17	612,83
Spese per il personale	7.535.283,71	6.753.593,80	781.689,91
Acq. beni di consumo e servizi	1.948.995,83	1.297.709,08	651.286,75
Prestazioni istituzionali	393.000,00	336.197,24	56.802,76
Trasferimenti passivi	2.600,00	150,00	2.450,00
Oneri finanziari (interessi passivi)	138.000,00	68.894,44	69.105,56
Oneri tributari	840.000,00	681.377,88	158.622,12
Poste correttive e Varie	447.500,00	423.561,80	2.3938,20
Accantonamento al trattamento di fine rapporto	75.000,00	0,00	75.000,00
Accantonamento a fondi rischi ed oneri	1.200.000,00	0,00	1.200.000,00
Totale spese correnti	12.958.379,54	9.938.871,41	3.019.508,13
Acq. beni di uso durevole e opere immobiliari	50.000,00	1.015,00	48.985,00
Acq. Immobilizzazioni tecniche	40.000,00	26.210,22	13.789,78
Concessione crediti ed anticipazioni	16.000,00	3.970,55	12.029,45
Indennità di anzianità	672.000,00	169.901,01	502.098,99
Anticipazioni bancarie	2.582.285,00	0,00	2.582.285,00
Accantonamenti per uscite future	578.000,00	326.620,64	251.379,36
Totale spese in conto capitale	3.938.285,00	527.717,42	3.410.567,58

Centro di responsabilità amministrativa "Attività tecnico-scientifica"

UPB2	PREVISIONE DEFINITIVA	IMPEGNI	DIFFERENZE
Acq. beni di consumo e servizi	1.166.335,54	478.475,27	687.860,27
Prestazioni istituzionali	11.931.192,96	7.404.972,52	4.526.220,44
Totale spese correnti	13.097.528,50	7.883.447,79	5.214.080,71
Acq. Immobilizzazioni tecniche	447.020,79	255.383,93	191.636,86
Totale spese in conto capitale	447.020,79	255.383,93	191.636,86

Da una analisi delle uscite complessive emerge che le spese correnti rappresentano il 71,95% del totale degli impegni, con una diminuzione del 17,43% rispetto all'esercizio precedente e del 29,16% rispetto al 2002, mentre quelle in conto capitale rappresentano solo il 3,16%.

La categoria di *spesa per gli organi dell'ente*, presenta un impegno pari alla previsione definitiva, in vista della conclusione del procedimento di rideterminazione dei compensi attualmente in fase di approvazione.

Le spese per il personale risultano pressoché invariate rispetto all'esercizio precedente, mentre risultano in forte diminuzione quelle relative all'acquisto di beni di consumo e servizi che rappresentano il 36% di quelle dell'anno precedente ed in forte aumento quelle per prestazioni istituzionali pari al 210% di quelle del 2003. Tale scostamento trova però giustificazione nel trasferimento della voce di spesa per rilevazioni, che grava per il 46,34% sulla categoria, dalla categoria di spesa *acquisto di beni di consumo e servizi* alla categoria *spese per prestazione istituzionali*.

Le spese per il personale, come sopra detto risultano invariate rispetto al 2003 a causa del mancato rinnovo del CCNL. La spesa relativa agli oneri contrattuali derivanti dai futuri rinnovi (2002-2004) è accantonata nella parte vincolata dell'avanzo di amministrazione.

A fine 2004 la dotazione di personale a tempo indeterminato dell'INEA è di 107 dipendenti di ruolo, a fronte di una Dotazione Organica che ne prevede 126. Per far fronte alle necessità dei progetti, ed in particolar modo di quelli che godono di finanziamenti dell'UE, l'Istituto ha fatto ricorso ad assunzioni con contratti a termine per un totale di 59 unità, a cui si aggiunge il Direttore Generale.

Rispetto al 31/12/2003 la situazione del personale di ruolo è rimasta invariata, poiché nel corso dell'esercizio si è verificata la cessazione dal servizio di n. 3 unità a fronte dell'assunzione di n.2 unità avvenuta in seguito alla autorizzazione concessa dal Ministero dell'economia e della finanze e dal Dipartimento della funzione pubblica della Presidenza del Consiglio dei Ministri e del rientro in ruolo del precedente Direttore generale.

1.e. Analisi dei residui

Si espone di seguito la situazione dei residui attivi e passivi, derivanti da esercizi precedenti e di competenza dell'esercizio 2004.

Residui attivi

	Anni precedenti	Esercizio 2004
--	-----------------	----------------

Entrate correnti	12.095.310,94	4.504.089,22
Entrate in conto capitale	0,00	20.000,00
Entrate per partite di giro	339.287,00	10.213,92
Totale	12.434.597,94	4.534.303,14

Residui passivi

	Anni precedenti	Esercizio 2004
Uscite correnti	5.084.279,05	6.531.326,22
Uscite in conto capitale	101.049,20	131.761,03
Uscite per partite di giro	304.520,77	297.738,13
Totale	5.489.849,02	6.960.825,38

Tra i residui attivi degli esercizi precedenti particolare rilievo assumono, nell'ambito della UPB2, i contributi accertati per la realizzazione della RICA nazionale e degli affidamenti di rilevazione delle aziende agricole regionali, le cui riscossioni sono subordinate alla conclusione delle attività complessive e della rendicontazione al Mipaf per la RICA nazionale e alle diverse regioni affidatarie per le rilevazioni dei campioni regionali.

La parte preponderante dei residui passivi è collocata nella UPB2, tra le spese correnti, per un importo di Euro 5.200.527,77 e per lo più è da riferirsi ad *uscite per Studi, indagini e rilevazioni*, per un importo di Euro 2.994.313,31.

1.f. Situazione di cassa

La disponibilità di cassa al 31 dicembre 2004, di circa € 8.576.759,06, è data dalla giacenza nel conto infruttifero INEA n. 32831 presso la Tesoreria Provinciale dello Stato di Roma. Tale disponibilità, si può considerare più che sufficiente alla copertura delle spese del primo semestre 2005.

- Saldo attivo bancario al 31/12/03	5.167.995,87
- Riscossioni dell'esercizio 2004	<u>29.731.968,64</u>
	34.899.964,51
- Pagamenti dell'esercizio 2004	<u>26.323.205,45</u>
- Saldo attivo di cassa al 31/12/04	8.576.759,06

1.g. Situazione amministrativa

La situazione amministrativa al 31/12/04 risulta la seguente:

-Saldo attivo per disponibilità liquida	8.576.759,06
---	---------------------

- Residui attivi	<u>16.968.901,08</u>
	25.545.660,14
- Residui passivi	<u>12.450.674,40</u>
Avanzo di amministrazione al 31/12/04	13.094.985,74

L'avanzo risultante è stato già illustrato all'inizio della presente nota.

Esso, determinato in Euro **13.094.985,74**, deve essere iscritto tra le Entrate 2005, solo per la parte disponibile pari ad Euro **3.734.188,84** tenendo presente che in via provvisoria lo stesso è già stato previsto in Euro **3.299.756,17** e pertanto nel corso dell'esercizio 2005, successivamente all'approvazione del presente consuntivo, dovrà essere effettuata un'apposita variazione di bilancio.

Come già più sopra specificato, l'avanzo di amministrazione è costituito da una parte disponibile e da una parte vincolata per i seguenti motivi:

- ⑤ Euro 16.900,24 in attuazione del decreto del Ministero dell'economia e delle finanze del 29.11.2002 (G.U. n.282/2002);
- ⑥ Euro 880.809,00 quale accantonamento per fondi per spese relative ai futuri oneri contrattuali;
 - Euro 75.000,00 quale accantonamento per trattamento di fine rapporto per personale a tempo determinato;
 - Euro 8.388.087,66 per la realizzazione di attività progettuali le cui entrate sono state accertate o riscosse nell'esercizio 2004 e precedenti come illustrato nella tabella che segue.

Progetti	somme accertate	somme impegnate	somme da impegnare	somme da vincolare
RICA 2002	7.351.764,00	6.226.662,45	1.125.101,55	1.125.101,55
RICA 2003	7.376.430,00	6.182.004,79	1.194.425,21	1.194.425,21
RICA 2004	7.448.380,00	4.329.939,53	3.118.440,47	3.082.223,56
Oss. Politiche strutturali 2002 2003	500.793,78	129.950,25	370.843,53	370.843,53
Oss. Politiche strutturali 2003 2004	250.000,00	110.165,92	139.834,08	139.834,08
Piano Agrumi	547.444,33	318.097,17	229.347,16	229.347,16
Monitoraggio sistemi irrigui	400.000,00	98.680,44	301.319,56	301.319,56
Sviluppo rurale	175.000,00	103.662,59	71.337,41	71.337,41
Risorsa idrica	639.115,41	211.057,25	428.058,16	428.058,16
Sabio	414.000,00	194.274,64	219.725,36	219.725,36
Attività supporto A.G.C. 2 anno	130.000,00	84.245,38	45.754,62	45.754,62
Attività supporto A.G.C. 3 anno	130.000,00	16.804,34	113.195,66	113.195,66
OCM settore ortofrutta	230.029,90	175.454,69	54.575,21	54.575,21
studio settore avicolo italiano	124.270,00	57.397,60	66.872,40	66.872,40
Impatto delle politiche agricole regionali	130.000,00		130.000,00	130.000,00
Analisi di ordinamenti colturali aree tabacco	102.000,00	54.182,61	47.817,39	47.817,39
clemdes	245.186,00	21.184,33	224.001,67	224.001,67
Assestamento foreste Basilicata	270.000,00	32.900,17	237.099,83	237.099,83
Aggiornamento processi produttivi	190.572,00	105.418,44	85.153,56	85.153,56

Pic leader Campania	300.000,00	227.748,19	72.251,81	72.251,81
Leader plus Puglia	250.000,00	171.100,75	78.899,25	78.899,25
Distretti rurali	140.000,00	69.749,32	70.250,68	70.250,68
Totale	27.344.985,42	18.920.680,85	8.424.304,57	8.388.087,66

2. Analisi dello stato patrimoniale e criteri di valutazione utilizzati nella redazione

La situazione patrimoniale al 31/12/04 presenta i seguenti dati riassuntivi:

- Attività	35.574.117,81
- Passività	<u>24.539.097,81</u>
Differenza Patrimoniale	11.035.020,00

Rispetto all'esercizio precedente si ha in attivo un aumento di Euro 9.285.528,16, determinato principalmente dalla maggiore disponibilità di cassa a fine esercizio e dall'aumento dei residui attivi e, in passivo, un aumento di Euro 6.985.190,45, dovuta ad una diminuzione dei residui passivi e all'iscrizione dell'importo di Euro 8.388.087,66 tra i risconti passivi.

2.a. In particolare in attivo si riscontra la seguente situazione:

2.a.1. Immobilizzazioni

- Immobilizzazioni materiali

Questa posta presenta una consistenza al 31/12/04 di Euro 2.482.727,60 rappresentata sia dal valore degli immobili di proprietà dell'Istituto, che delle immobilizzazioni tecniche che dei libri inventariabili. Tali elementi patrimoniali dell'attivo sono esposti al netto dei fondi di ammortamento, come prescritto dall'art. 42, comma 5 del DPR n. 97/2003.

Le rispettive quote di ammortamento, imputate al conto economico, sono state calcolate sulla base delle aliquote desunte dalla deliberazione del Presidente n. 694 del 23 dicembre 2004.

- Crediti

Essi sono esposti al presumibile valore di realizzo.

- Crediti verso altri

Tale posta presenta un incremento di Euro 152.513,38 e rappresenta i crediti presso l'Ina per indennità di anzianità del personale a tempo indeterminato.

- Crediti finanziari diversi

Tale posta è rappresentata dai depositi cauzionali.

2.a. 2. Attivo circolante

In tale voce, sono inseriti i residui attivi, le attività finanziarie che non costituiscono immobilizzazioni e le disponibilità liquide.

- *Residui attivi*

Questi hanno subito un incremento rispetto all'esercizio 2003 per maggiori contributi per la realizzazione di progetti da parte dello Stato, delle Regioni e della Unione Europea.

- *Attività finanziarie che non costituiscono immobilizzazioni*

Tale voce della situazione patrimoniale è stata eliminata poiché nel corso dell'esercizio 2004, sulla base di quanto disposto dall'art.18, comma 1 del D.Lgs 29 marzo 2004 n. 99, (G.U. n. 94 del 22 aprile 2004) si è proceduto, con deliberazione del Presidente n. 521 del 5 settembre 2004, alla cessione di n. 28 azioni della società AGECONTROL assegnate all'INEA con decreto legge n.701 del 27/10/1986 (convertito in legge 898/86) e con un successivo decreto del MAF.

- *Disponibilità liquide*

La posta presenta un incremento rispetto al precedente esercizio di Euro 3.408.763,19 dovuto a complessive maggiori riscossioni di contributi e, in particolare, al fatto che a fine 2004 è stato interamente riscosso il contributo straordinario, incrementato rispetto all'esercizio precedente di Euro 4.250.000,00.

2.a. 3. Ratei e Risconti attivi

Essi sono stati determinati secondo il criterio dell'effettiva competenza temporale dell'esercizio.

I risconti attivi corrispondono alle somme destinate alla realizzazione di attività, impegnate e pagate nell'esercizio, in anticipo rispetto all'accertamento del corrispondente contributo ed è pari all'importo di Euro 3.684.904,27, così composto:

Progetti	Somme accertate	Somme impegnate	Eccedenza impegni
Leader+	892.537,00	1.388.185,24	495.648,24
PON ATAS Sviluppo rurale	1.603.450,00	4.792.706,03	3.189.256,03
Totale			3.684.904,27

2.b.La situazione che si riscontra in passivo è invece la seguente:

2.b.1. Patrimonio netto

Il patrimonio netto è costituito dall'avanzo economico derivante dagli esercizi precedenti e dall'avanzo economico dell'esercizio 2004.

2.b.2.Trattamento di fine rapporto da lavoro subordinato

Tale voce rappresenta l'effettivo debito maturato verso i dipendenti in conformità alle leggi e ai contratti di lavoro vigenti ed è costituito dalle quote di TFR accantonate presso l'INA.

Essa, risulta essere incrementata della quota annuale di adeguamento (326 mila) e ridotta dell'importo delle indennità liquidate al personale cessato dal servizio nel corso dell'anno (174 mila).

Tali crediti sono esposti al presumibile valore di realizzo.

2.b.3. Residui passivi

I residui passivi sono rilevati al loro valore nominale e sono rappresentati da debiti verso terzi per acquisto di beni, prestazioni di servizi e collaborazioni a vario titolo.

2.b. 4. Ratei e risconti passivi

Essi, così come quelli attivi, sono stati determinati secondo il criterio dell'effettiva competenza temporale dell'esercizio e riguardano somme destinate alla realizzazione di progetti i cui relativi contributi sono stati accertati prima dei corrispondenti impegni.

L'importo di Euro 8.388.087,66, come già sopra specificato, corrisponde alla somma vincolata dell'avanzo di amministrazione.

3. Analisi del conto economico e criteri di valutazione utilizzati nella redazione

3.a. Analisi del conto economico

Il conto economico dell'esercizio 2004 presenta un avanzo di Euro 2.300.337,71 determinato come segue:

- Valore della produzione	17.135.819,35
- Costi della produzione	<u>14.129.327,71</u>
Differenza attiva cui vanno sottratte:	3.006.491,64
- proventi e oneri finanziari	67.665,94
- imposte dell'esercizio	<u>638.487,99</u>
- Avanzo economico	2.300.337,71

Nel conto economico, i *proventi e corrispettivi per la produzione e/o servizi*, sono rappresentati secondo criteri di competenza economica.

In tal senso le entrate correnti sono state depurate dell'ammontare di Euro 8.388.087,66, corrispondente a somme destinate alla realizzazione di progetti, accertate e/o riscosse, ma non ancora impegnate nella contabilità finanziaria, e conseguentemente non registrabili come costi.

Dette variazioni trovano corrispondente allocazione nello stato patrimoniale nei risconti passivi.

Analogamente la voce *servizi*, secondo criteri di competenza economica, viene depurata dell'ammontare di Euro 3.684.904,27 corrispondente alle somme destinate alla realizzazione di progetti che sono state impegnate e/o pagate nell'esercizio di competenza, in anticipo rispetto al momento in cui si registra l'accertamento e/o la riscossione del corrispondente provento.

Anche dette variazioni trovano corrispondente allocazione nello stato patrimoniale, tra i risconti attivi.

3.b. Descrizione delle voci del conto economico

3.b.1. Valore della produzione

Nella voce *proventi e corrispettivi per la produzione e/o servizi* sono inserite tutte le entrate correnti depurate degli interessi attivi e delle somme sopra descritte ascrivibili alla realizzazione di progetti accertate ma non ancora impegnate.

E' inoltre inserito alla voce *Altri ricavi e proventi* l'importo relativo alla resa di un macchinario d'ufficio.

3.b.2.Costi della produzione

I costi della produzione sono in particolare rappresentati dalle seguenti voci.

Costi per materie prime sussidiarie di consumo e di merci

Raggruppano tutti i costi per l'acquisto di materie di consumo.

Costi per servizi

Comprendono tutti i costi per prestazioni di servizi quali utenze, collaborazioni a qualunque titolo per la realizzazione delle attività progettuali e/o istituzionali, i servizi di natura tecnica e le manutenzioni ordinarie.

Costi per godimento beni di terzi

La voce comprende tutti i costi attinenti la locazione di beni immobili per la ubicazione di uffici sia della sede centrale che delle sedi regionali, noleggio di impianti e macchinari di ufficio e noleggio delle autovetture.

Costi per il personale

La voce comprende l'intera spesa per il personale dipendente sia a tempo indeterminato che determinato comprensivo dell'ammontare delle somme destinate al TFR.

Ammortamento delle immobilizzazioni materiali

Rappresenta l'ammortamento, riferito all'esercizio, di tutti i beni materiali rapportato alla durata utile del cespite e del suo sfruttamento nella fase produttiva. Esso è calcolato sulla base delle aliquote desunte dalla deliberazione del Presidente n. 694 del 23 dicembre 2004.

Oneri diversi di gestione

La voce comprende spese relative alle tasse e tributi vari.

3.b.3.Proventi e oneri finanziari

La voce raggruppa essenzialmente interessi di natura bancaria, sia attivi che passivi.

3.b.4.Imposte sul reddito d'esercizio

La voce contiene le somme relative al pagamento dell'IRPEG e dell'IRAP.

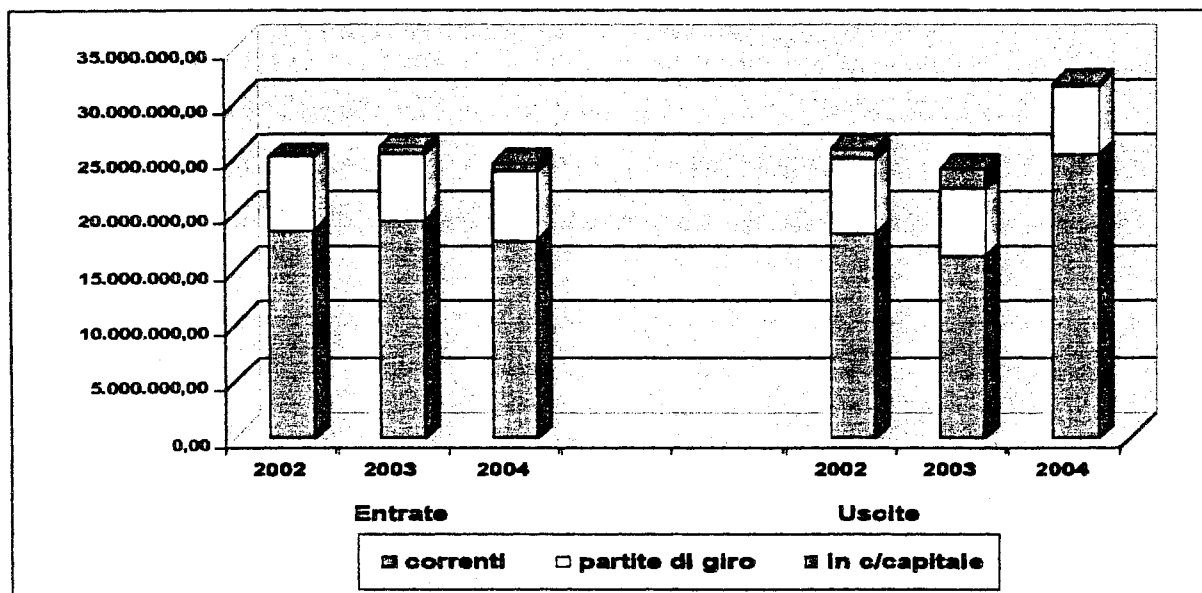
4. Indicatori generali di valutazione della gestione finanziaria

La presentazione del Rendiconto generale 2004 rappresenta l'occasione per evidenziare e commentare alcuni indicatori tipici ricavati dal confronto tra i valori del Rendiconto generale 2004 e quelli dei precedenti esercizi.

In via preliminare preme tuttavia sottolineare che, così come rappresentato dai dati sotto riportati e messo in risalto dal grafico, i recenti vincoli posti dalla legge finanziaria per il 2005 (art. 1, comma 57, L. n. 311) hanno fortemente penalizzato l'Istituto che, nell'esercizio 2003, anno di

riferimento per la fissazione della base su cui parametrare gli impegni di spesa del preventivo 2005 (+ 4,5%), per motivi diversi quali mancanza di liquidità derivante da ritardi nella erogazione di contributi o altro, presenti un *trend* di spesa nettamente inferiore sia rispetto all'annualità precedente che a quella successiva e come, per contro, le entrate dell'esercizio medesimo siano invece superiori ai medesimi esercizi cui sono rapportate le uscite. Come è facile dedurre tale stato di cose, secondo il disposto normativo sopra richiamato, condiziona non solo l'esercizio 2005 bensì tutto il triennio 2005-2007.

	Entrate			Uscite		
	2002	2003	2004	2002	2003	2004
correnti	18.660.771,96	19.583.939,66	17.822.319,20	18.389.346,10	16.342.068,12	25.524.782,71
in conto capitale	17.033,82	667.018,90	783.101,35	1.002.821,19	1.926.913,25	199.997,01
partite di giro	6.654.439,19	5.977.235,62	6.162.374,31	6.654.439,19	5.977.235,62	6.162.374,31
Totale	25.332.244,97	26.228.194,18	24.767.794,86	26.046.606,48	24.246.216,99	31.887.154,03



In tal modo l'Istituto, così come anticipato in sede di prima proposizione del Bilancio preventivo 2005, in attesa di costruire un sistema idoneo di controllo di gestione, ritiene di rappresentare e valutare, alcuni rapporti utili anche per futuri interventi correttivi, ricavati dalle scritture dei bilanci, aventi valore unicamente finanziario.

4.a. Andamento dei residui

Negli anni dal 2002 al 2004, i residui attivi e passivi, risultanti dai rispettivi rendiconti sono, in migliaia di euro, così esposti:

	2002	2003	2004
Residui attivi	30.494	14.813	16.968
Residui passivi	28.278	14.006	12.450

La notevole contrazione di residui tra il 2002 e il 2003, peraltro registrata tanto in quelli attivi che in quelli passivi, è conseguenza della ricognizione attuata dall'Istituto nel corso del 2003, in occasione della quale sono state eliminate dalla contabilità, secondo corrette procedure, iscrizioni non supportate da effettive aspettative di entrata e da obbligazioni di pagamento non più dovute.

I residui esistenti a fine 2004 saranno oggetto, nel corso del 2005, di analisi e di eventuale annullamento al fine di rappresentare le reali situazioni giuridiche attive e passive.

Tra i dati dei residui passivi del 2003 e quelli del 2004 si riscontra una differenza in meno di circa Euro1.556 (in migliaia) indice dell'aumento del ritmo di smaltimento dei residui o della loro minore formazione, impresso dall'Ente.

Poca significatività si ricava dal raffronto tra i residui attivi del 2004 e quelli dell'anno precedente, risultanti i primi in aumento in conseguenza di somme accertate e/o riscosse alla fine dell'esercizio, per le quali non risultava ancora assunto alcun impegno.

4.b. Andamento delle spese del personale

Il totale della categoria *oneri per il personale in attività di servizio*, presenta il seguente andamento in migliaia di euro:

	2002	2003	2004
	7.628	6.793	6.753

Lo scostamento tra la spesa prevista nell'esercizio 2002 e quella del 2003 e 2004, è dovuto all'impegno effettuato per la copertura degli oneri futuri contrattuali, in assenza, nell'anno 2002, del *fondo speciale per i rinnovi contrattuali in corso*, istituito solo dal 2003 con l'entrata in vigore del DPR n. 97/2003.

La parte eccedente la spesa effettiva per il personale relativa al 2002, costituirà, verosimilmente, residuo passivo da annullare, poiché l'accantonamento effettuato nel 2003 contempla gli oneri contrattuali 2002-2003.

4.c. Andamento per le spese delle collaborazioni

	2002	2003	2004
Spese per studi, indagini e rilevazioni	5.339	3.164	3.588
Compensi a terzi	1.511	2.146	2.314
TOTALE	6.850	5.310	5.902

L'andamento delle spese per le collaborazioni, in diminuzione nel 2003 rispetto al 2002 e in leggero aumento nel 2004 rispetto al 2003, è coerente con i piani di spesa previsti per l'esecuzione dei progetti di ricerca commissionati.

4.d. Rapporto tra spesa corrente e spesa in conto capitale

	2002	2003	2004
Spesa corrente	18.389	16.342	17.822
Spesa in conto capitale	1.003	1.927	783

La diminuzione delle spese correnti nel 2003 rispetto al 2002, riflette in parte il minore impegno di spesa per il personale illustrato sub 4.b. e in parte una diminuzione delle spese per acquisto di beni e servizi moderatamente compensata da un incremento di quelle per prestazioni istituzionali; mentre l'incremento registrato nel 2004 rispetto al 2003 è dovuto principalmente a maggiori impegni per *rilevazioni* e per *incarichi* relativi a progetti di ricerca e a maggiori impegni per *contributi per collaborazione di enti* sempre in coerenza con previsioni di piani di spesa di progetti che prevedono la compartecipazione ad attività di ricerca di cui l'Istituto è capofila.

Le spese in conto capitale aumentano nel 2003 di circa Euro 924.000,00, principalmente per effetto della restituzione da parte dell'INA delle somme di trattamento di fine servizio a personale cessato nell'anno 2003 (Euro 600.000,00) e per la differenza per l'acquisto di materiale hardware da destinare in comodato ai consorzi di bonifica così come previsto da un'attività di studio commissionata sulle risorse idriche.

La diminuzione registrata nel 2004 è dovuta principalmente al minore impegno delle somme pervenute dall'INA per indennità di fine servizio.

5. Conclusioni

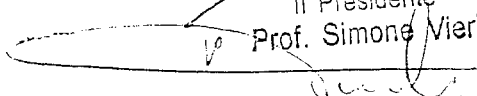
Da quanto esposto appare evidente come anche l'esercizio 2004 abbia prodotto risultati apprezzabili che meritano la giusta considerazione da parte degli organi vigilanti soprattutto con riferimento ai finanziamenti, che sono quasi esclusivamente a carattere straordinario con le evidenti conseguenze che da ciò derivano.

Si ritiene opportuno ancora una volta soffermare l'attenzione sulle difficoltà gestionali causate all'Ente dalla inadeguatezza del contributo ordinario dello Stato e sulle grandi responsabilità gravate su chi deve prendere decisioni operative al fine di non bloccare le attività sia istituzionali che derivanti da commesse esterne.

La relazione sulla gestione tecnico-scientifica, che viene allegata, mette in evidenza comunque l'attività complessiva che l'ente ha svolto, nonostante la precaria situazione di finanziamento sopra indicata.

Con i chiarimenti sopra esposti il conto consuntivo dell'INEA per l'esercizio 2004 viene sottoposto all'esame ed all'approvazione dei Ministeri Vigilanti.

ISTITUTO NAZIONALE DI ECONOMIA AGRICOLA
 Il Presidente
 Prof. Simone Neri



RELAZIONE SULLA GESTIONE – ESERCIZIO 2004

L'INEA, in base all'art. 10 del Decreto Legislativo n. 454/99, svolge attività di ricerca socio-economica in campo agricolo, agro-industriale, forestale e della pesca, in ambito nazionale, comunitario ed internazionale. Inoltre, realizza indagini sull'impatto delle politiche agricole, agro-alimentari e del mondo rurale e svolge azioni di supporto e di assistenza tecnico-scientifica per conto del Parlamento, del Governo, delle Regioni, degli altri Enti locali, dell'Unione Europea e di altre Istituzioni internazionali nonché degli organismi rappresentativi del mondo produttivo.

Nel corso del 2004 l'Istituto ha certamente rafforzato il proprio ruolo di assistenza nei confronti dei suddetti interlocutori istituzionali che guardano sempre con maggior interesse l'operato dell'Istituto quale Ente preposto alle attività di ricerca descritte. Ciò ha comportato un incremento delle indagini e degli studi commissionati da diversi soggetti istituzionali ed ha consentito la creazione di sinergie con altri Enti, così come previsto nella relazione programmatica del Bilancio di previsione 2004. Il documento di previsione, infatti, valorizzava il ruolo dell'Istituto nel supporto alla definizione delle politiche discendenti dalla riforma a medio termine della PAC.

In questa ottica, l'attività svolta nel 2004, ha avuto come componente centrale la valutazione *ex ante* ed *ex post* degli scenari di politica agraria a livello comunitario ed il monitoraggio della normativa relativa alle diverse organizzazioni comuni di mercato. In particolare, temi quali il disaccoppiamento, la condizionalità e la modulazione sono stati al centro di una serie di incontri tecnici svoltisi presso il Ministero delle Politiche Agricole e Forestali.

Tali argomenti hanno avuto il loro centro di raccordo nelle attività svolte dall'Osservatorio sulle politiche agricole dell'UE.

In continuità con gli anni precedenti, l'INEA ha partecipato ad un progetto comunitario sugli accordi commerciali nell'area del Mediterraneo (ENARPRI).

Nel corso del 2004, l'INEA ha interagito con la FAO realizzando percorsi di confronto e di formazione con i Paesi CARICOM, divulgando, in sedi

internazionali, le metodologie e i modelli relativi agli scambi commerciali e ai mercati internazionali.

L'Istituto ha portato a compimento le attività, programmate nell'ambito dell'Osservatorio sulle Politiche Strutturali, finalizzate ad approfondire le politiche di sviluppo rurale e a fornire adeguato supporto alle amministrazioni per la programmazione 2000/2006. Sono stati predisposti diversi rapporti tematici riguardanti gli aspetti di attuazione dei piani regionali.

In tema di sviluppo sostenibile si è portato a compimento lo studio sull'agricoltura della Rete Ecologica Nazionale nonché lo studio che ha individuato come misurare la sostenibilità, individuandone gli indicatori per l'agricoltura italiana.

L'avvio delle attività del progetto Leader Plus ha consentito l'individuazione, l'analisi e la divulgazione delle buone pratiche agricole, la creazione di momenti di scambio di esperienze tra operatori locali e le metodologie di assistenza ai progetti di cooperazione.

L'Istituto ha, altresì, potenziato le attività di ricerca sulla tutela e l'utilizzo delle risorse naturali con i progetti relativi al monitoraggio dei sistemi irrigui delle regioni centro-settentrionali e tramite la costituzione del Centro per il monitoraggio permanente per gli investimenti irrigui nel territorio del centro-nord. L'Istituto ha inoltre svolto attività di indirizzo e supporto degli interventi irrigui nel mezzogiorno d'Italia. Altri progetti relativi alla tutela delle risorse naturali sono stati attuati con il supporto di *partners* internazionali su affidamento della Commissione Europea sui temi della desertificazione, dell'utilizzo delle tecnologie di osservazione della terra ed in generale sullo studio di risorse idriche.

Per quanto riguarda la Rete d'Informazione Contabile Agricola (RICA), di cui al DPR 1708/65, l'Istituto ha sostenuto, in coerenza a quanto programmato nel Piano preventivo approvato dal Ministero delle Politiche Agricole e Forestali e dal Ministero dell'Economia e delle Finanze, uno sforzo finalizzato ad incrementare la rappresentatività del campione delle aziende agricole ed aumentare la qualità dei risultati. Particolare rilievo ha avuto la realizzazione dei compiti previsti dal Protocollo d'Intesa tra INEA/ISTAT/Regioni che ha consentito l'aumento dello scambio di informazioni tra le Istituzioni firmatarie. Ulteriore risultato raggiunto, in

via sperimentale, è stata la creazione di un software di contabilità la cui fase di test è stata avviata. Inoltre, i risultati raggiunti e i dati rilevati per la RICA hanno costituito un fattore comune di studio ed analisi per molti progetti dell'Istituto.

Per quanto concerne le indagini finalizzate all'impatto delle Politiche Agricole, costituenti il nucleo essenziale dei compiti dell'Istituto, si segnalano, tra le numerose attività a latere della tradizionale pubblicazione del prestigioso Annuario dell'Agricoltura Italiana, gli studi effettuati sul comparto agrumicolo, sul settore avicolo, sul commercio estero dei prodotti agro-alimentari, nonché lo studio sulla valutazione dei prodotti ortofrutticoli.

Nell'ambito delle citate attività, va segnalato, in termini operativi, lo sforzo, sostenuto dall'Istituto, teso al coinvolgimento degli Enti territoriali per la valutazione delle politiche regionali e della spesa regionale nel settore agricolo.

L'Istituto ha altresì raccolto, fornendo un utilissimo servizio alla collettività, le normative regionali di settore, valutando le opzioni attuative del federalismo regionale in campo agricolo e predisponendo metodologie di monitoraggio della spesa agricola delle Regioni. Con alcune regioni quali il Piemonte e le Marche si è sviluppata una forte collaborazione finalizzata ad analizzare in termini qualitativi e quantitativi l'applicazione territoriale della riforma a medio termine.

E' doveroso infine segnalare come le Sedi regionali, oltre a fornire supporto a tutte le descritte attività dell'Istituto ed in particolare alla rilevazione dei dati relativi alle aziende agricole, abbiano saputo costituire rapporti di collaborazione e di assistenza alle decisioni assunte dalle Autorità regionali. In diverse regioni quali Puglia, Basilicata, Molise, Abruzzo, Marche, Veneto, Toscana, Valle d'Aosta e Piemonte, l'INEA ha costituito, per le rispettive regioni di pertinenza, Osservatori e studi sul mondo rurale, sul sistema agro-alimentare regionale, sui distretti rurali, sul demanio forestale, sul patrimonio zootecnico, sulle produzioni tipiche etc.. Le sedi regionali, pertanto, sono in procinto di assumere quella presenza costante nell'operato e nelle scelte degli Enti locali fornendo soluzioni tecnico-scientifiche nella attuazione delle politiche territoriali.

Si ritiene utile sintetizzare i dati rappresentati nella nota integrativa al fine di valutare l'andamento della gestione dell'Istituto. La tabella mostra il quadro delle

entrate, così come registrate nei conti consuntivi degli ultimi quattro esercizi finanziari. Nel 2004 il contributo ordinario per le spese di funzionamento, inferiore del 4% a quello concesso nel 2003. A questo si aggiunge la somma relativa al finanziamento delle nuove assunzioni attraverso il fondo istituito presso il MEF dalla Legge finanziaria per il 2003. Il contributo è risultato, ancora una volta, insufficiente a coprire le spese fisse. A tale insufficienza ha posto rimedio l'aumento del contributo straordinario del MiPAF, concesso nella misura di 7.250.000,00 Euro.

Complessivamente le entrate correnti mostrano un aumento di circa il 30%, dovuto sia all'aumento del contributo straordinario che dell'entrate provenienti dall'UE e relative a progetti cofinanziati dai fondi strutturali.

RISORSE FINANZIARIE (000 €)	2001	2002	2003	2004
<i>Contributo ordinario MIPAF- riscossione</i>	233,5	1.104,3	1.104,3	1.010,4
<i>Contributo nuove assunzioni</i>			129,4	341,0
<i>Contributo straordinario MIPAF</i>	1.556,5	2.582,3	3.000,0	7.250,0
Contributi MIPAF non finalizzati	1.790,0	3.686,6	4.233,7	8.601,4
Trasferimento dello Stato per attività specifiche	7.106,9	7.607,9	6.667,4	7.959,6
Regioni - accertate	1.735,5	4.281,5	3.998,7	3.522,3
Unione Europea - accertate	5.131,9	2.891,5	3.522,8	4.052,7
Enti locali e pubblici - accertate	59,7	105,8	807,8	467,4
Altre entrate	142,2	87,3	338,7	25,6
TOTALE ENTRATE CORRENTI	14.357,5	18.660,8	19.569,0	25.524,5
Entrate in conto capitale	355,4	6,9	656,0	199,9
Accensione di prestiti		10,0	7,1	-
Entrate per partite di giro	25.413,0	6654,4	5.992,1	6.162,0
TOTALE ENTRATE - ACCERTATE	34.369,3	25.332,2	26.224,2	31.887,0

Le entrate di provenienza regionale in quanto nuove si presentano in continuità con quelle dell'anno precedente.

Le spese correnti rappresentano, nel 2004, circa il 72% degli impegni complessivi (ad esclusione delle partite di giro). Come sempre, stante il carattere prevalentemente straordinario delle entrate, le spese sono legate a tempi di erogazione incerti, quindi l'Istituto ha sofferto di una cronica carenza di liquidità che in alcuni casi ha comportato ritardi nei pagamenti.

La descrizione dettagliata delle entrate e delle uscite è contenuta nella nota allegata al Bilancio consuntivo.

Nel prospetto seguente sono riportati alcuni indicatori sintetici dell'attività svolta dall'Istituto. Gli indicatori generali di valutazione della gestione finanziaria sono inseriti nella nota integrativa.

A quanto evidenziato in tabella sono da aggiungere la produzione di numerose note tecniche, la elaborazione di linee guida per l'applicazione delle politiche agricole e di sviluppo rurale, la predisposizione di dispense per i corsi di formazione, la partecipazione a numerose riunioni, a livello nazionale e comunitario, nell'ambito dello svolgimento dei compiti di assistenza tecnica, lo svolgimenti docenze, la presentazione di comunicazioni ad iniziative pubbliche non organizzate direttamente dall'INEA. Inoltre i ricercatori dell'INEA sono continuamente presenti in pubblicazioni scientifiche e sulla stampa specializzata, con propri contributi.

ALCUNI INDICATORI DELL' ATTIVITÀ SVOLTA	2001	2002	2003	2004
Numero di pubblicazioni	117	71	60	97
Rapporti annuali	6	5	5	17
Rapporti di ricerca	19	17	3	24
Bollettini (totale numeri)	22	5	5	20
Riviste scientifiche (totale numeri)	4	2	6	7
Quaderni informativi	8	4	2	-
Rapporti non a stampa	53	36		25
Pubblicazioni a carattere divulgativo	5	5	1	4
BANCHE DATI	7	13		5
SOFTWARE, SITI				4
Convegni, seminari, manifestazioni esterne	39	36	20	57
Convegni nazionali/internazionali	2	4	3	15
Seminari	26	24	10	19
Convegni/seminari regionali	9	5	3	16
Partecipazione a manifestazioni- fiere	2	2	2	3
Organizzazione di corsi di formazione	4	3	2	4

La crescita dell'attività si è ovviamente concretizzata anche in un maggiore impegno degli uffici amministrativi, relativamente al quale si riportano in tabella alcuni dati.

Attività amministrativa- Numero di atti	2001	2002	2003	2004
<i>Settore "Affari generali e del personale"</i>				
Autorizzazioni del Direttore Generale	116	116	120	85
Deliberazioni del Commissario Straordinario		215	259	-
Deliberazioni del Presidente	585	312	197	478
Deliberazioni del Consiglio di Amministrazione	116	43	40	40
Regolamenti	5	-	2	1
Accordi di contrattazione decentrata		5	6	3
Bandi per selezione personale	15		2	15
Bandi per assegni di ricerca	6	3	3	3
Affidamento assegni di ricerca		7	16	25
Assunzioni a tempo determinato		5	12	24
Assunzioni a tempo indeterminato		1	9	2
<i>Settore "Bilancio e servizi generali"</i>				
Mandati	3410	2763	2882	3527
Reversali	2068	2034	2360	2932
Rimborsi Missioni dipendenti	1529	1269	1123	1140
Rimborsi a terzi	532	461	438	586
<i>Settore "Contratti e rendicontazioni"</i>				
Contratti	500	702	508	460
Fatture liquidate	1594	1393	1416	1606
Gare nazionali	2	1	-	-
Gare comunitarie	1	1	1	1
Adesioni a gare CONSIP			23	38
Rendiconti finanziari dei progetti	19	23	21	60

Conclusioni

Quanto rappresentato in precedenza dimostra il complesso delle attività svolte dall'Istituto nel corso dell'esercizio 2004.

Il palese sottodimensionamento del personale costituente la pianta organica è causa del ricorso obbligato al reclutamento di personale mediante strumenti temporanei e flessibili quali i contratti a tempo determinato.

Nel corso del 2004, tuttavia, a seguito dell'espletamento di concorsi pubblici, è stato possibile assumere in organico ulteriori 2 unità tramite l'istituto della deroga al blocco delle assunzioni previsto dalla normativa vigente. Tale circostanza comunque non può risolvere il problema del carico di lavoro cui il personale è sottoposto al fine di garantire il complesso delle commesse affidate all'Istituto dai soggetti committenti, i quali garantiscono il funzionamento stesso dell'Istituto e la copertura dei relativi costi.

Nel corso del 2004 l'Istituto ha sicuramente dimostrato la sua capacità di essere competitivo nel proprio settore di competenza e ha avuto dai committenti il riconoscimento delle sue potenzialità.

Pertanto, nel 2004 la missione istituzionale dell'INEA è divenuta più vasta ed articolata, senza un corrispondente il riconoscimento di una adeguata contribuzione stabile da parte dello Stato.

Infatti, l'aumento del contributo a carattere fisso è stato riconosciuto all'INEA solo con la Legge Finanziaria 2005.

La normalizzazione delle risorse, è pertanto, un obiettivo che verrà raggiunto solo nel corso del 2005, confidando nella tempestività dell'erogazione del contributo ordinario.

Occorre segnalare, tra i principali fatti avvenuti nei primi mesi successivi alla chiusura dell'esercizio 2004, almeno due derivanti dalla applicazione della Legge Finanziaria 2005.

Il primo riguarda il limite all'incremento delle spese previsto dal comma 57 art. 1 della Legge Finanziaria 2005. Tale norma prevede il limite all'incremento delle spese pari al 4,5% dell'ammontare dello speso nel 2003.

Tale fattispecie ha comportato la necessità di riadottare un Bilancio previsionale, in quanto approvato nei termini di Legge (31/10/2004) e, contestualmente, di proporre ai sensi del comma 122 dell'art. 1, l'esclusione da tale incremento delle sole spese di collaborazioni coordinate e continuative e di assunzioni a tempo determinato gravanti sui progetti di ricerca.

Si segnala quanto detto per rappresentare la difficoltà a cui verrà incontro l'Istituto nel triennio 2005/2007, motivato, tra l'altro, dal raffronto del *trend* di spesa sostenuto nel 2003 e 2004, come si evince dall'istogramma presente nella Nota Integrativa. Infatti, utilizzando come parametro la spesa del 2003 l'Istituto è risultato particolarmente danneggiato.

L'altro fatto eclatante, discendente dalla Legge Finanziaria, è rappresentato dal dispositivo del comma 93 art. 1 della stessa.


Tale norma prevede l'obbligo della riduzione della dotazione organica degli Enti.

Per quanto già detto, in riferimento al caratteristico sottodimensionamento dell'Ente, appare opportuno segnalare il negativo impatto che tale vincolo può comportare.

ISTITUTO NAZIONALE DI ECONOMIA AGRARIA

Il Presidente

Prof. Simone Vieri

A handwritten signature in black ink, appearing to read 'Simone Vieri', is written over the printed name. The signature is fluid and cursive, with a long horizontal stroke extending to the left.

PAGINA BIANCA

SOMMARIO PROGETTI

PAGINA BIANCA

Unità Organica 1

UO – Sede di riferimento	U.O.1
Progetto	RICA
Codice	R 11
Committente	Mipaf – Ue
Riferimento	D.M. Economia e Finanze n. 9, 11/6/2004
Periodo di operatività	settembre 2004 – dicembre 2005
Costo annualità (Euro)	7.448.380

Responsabile	Carla Abitabile
Partner esterni	Mipaf, Regioni/Province, altri enti locali, Istat, OO.PP

Obiettivi	Raccolta, elaborazione ed utilizzazione dati socio-economici aziende agricole nazionali ai fini della gestione delle politiche comunitarie, nazionali e regionali.
Risultati ottenuti	Collaborazione tra Istituzioni pubbliche per la realizzazione del sistema informativo sulla situazione economica delle aziende agricole italiane; creazione di archivi di dati microeconomici su aziende agricole italiane
Prodotti realizzati	Archivio dati per Rica comunitaria, banca dati nazionale, banche dati regionali. Cartelle contabili su CD Rom. Banca dati da archivi contabili Software di rilevazione ed elaborazione dati. Servizio informativo sui contributi pubblici (MIDA Agricoltura). Elaborazioni (letteratura grigia) e pubblicazioni nazionali e regionali. Seminari di formazione.

UO – Sede di riferimento	U.O.1
Progetto	REA
Codice	R 11 A
Committente	ISTAT
Riferimento	Protocollo d'Intesa INEA-ISTAT-REGIONI
Periodo di operatività	Febbraio 2004 – settembre 2005
Costo annualità (Euro)	264.744,00

Responsabile	Carla Abitabile
Partner esterni	ISTAT-REGIONI-OO.PP.

Obiettivi	Raccolta, elaborazione e controllo di dati socio-economici delle aziende agricole nazionali ai fini della contabilità nazionale.
Risultati ottenuti	Collaborazione tra Istituzioni pubbliche per la realizzazione del sistema informativo sulla situazione economica delle aziende agricole italiane Elaborazione di dati macroeconomici sull'agricoltura italiana
Prodotti realizzati	Archivio di dati nazionali REA

UO – Sede Regionale di riferimento	U.O. 1
Progetto	SABIO (La sostenibilità dell'agricoltura biologica. Valutazioni economiche, ambientali e sulla salute umana)
Codice	Non ancora assegnato
Committente	MIPAF
Riferimento	
Periodo di operatività	2004-2006
Costo annualità (Euro)	194.274,78

Responsabile	Carla Abitabile
Partner esterni	Dipartimento di Scienze e Tecnologie Agroambientali della Facoltà di Agraria, Università degli studi di Bologna; Dipartimento di Neuroscienze della Facoltà di Medicina e Chirurgia, Università di Roma "Tor Vergata"; Dipartimento territorio e sistemi agroforestali - sezione di economia e politica agraria- Facoltà di Agraria, Università di Padova; AGER s.r.l., Società di consulenza e ricerca.

Obiettivi	Identificazione del contesto sociale, ambientale, politico e di mercato in cui si evolve il sistema biologico; Valutazione della sostenibilità economica delle imprese agricole biologiche; Valutazione della sostenibilità economica per gli altri operatori biologici; Individuazione e misurazione degli effetti esterni dell'agricoltura biologica sulle risorse ambientali; Analisi dei benefici, per la salute umana, degli alimenti biologici nell'ambito della Dieta mediterranea; Valutazione monetaria dei benefici netti ambientali e di salute umana dell'agricoltura biologica; Stima del valore aggiunto complessivo creato dal sistema biologico; Valutazione delle attuali politiche per il settore biologico mediterraneo e di ipotetici strumenti alternativi.
Risultati ottenuti	Formalizzazione collaborazioni con enti esterni Avvio del progetto
Prodotti realizzati	Convenzioni con enti Progetto esecutivo Sistema connessione on-line tra partners Ricerca bibliografica in tema

UO – Sede di riferimento	Sede regionale per la Valle d'Aosta
Progetto	RICA REA Valle d'Aosta
Codice	DF
Committente	Regione Valle d'Aosta – Assessorato agricoltura
Riferimento	Convenzione INEA-Regione V. Aosta
Periodo di operatività	Gennaio 2004 – Dicembre 2005
Costo annualità (Euro)	6.208,40

Responsabile	Giorgio Seroglia
Partner esterni	Assessorato agricoltura - Organizzazioni Professionali Agricole

Obiettivi	Rilevazione dei dati REA nelle n. 617 aziende della Quota Nazionale del campione complessivo. L'attività è svolta dall' INEA nell'ambito dei propri compiti istituzionali
Risultati ottenuti	Rilevazione e controllo dei dati REA nelle n. 1.110 aziende del campione complessivo
Prodotti realizzati	Archivio di dati REA da consegnare all'ISTAT; pubblicazione congiunta dati REA

UO – Sede di riferimento	SEDE PER IL PIEMONTE
Progetto	RICA PIEMONTE 2003 / CAMPIONE SATELLITE 2003
Codice	BD
Committente	REGIONE PIEMONTE
Riferimento	Convenzione INEA – Regione Piemonte
Periodo di operatività	GENNAIO 2004 – SETTEMBRE 2005
Costo annualità (Euro)	€ 327.958,51

Responsabile	CARLO MASOERO
Partner esterni	REGIONE PIEMONTE

Obiettivi	Rilevazione dei dati contabili ed extra-contabili nelle n. 421 aziende della Quota Regionale del campione RICA 2003 complessivo. L'attività, istituzionalmente a carico della Regione Piemonte, è affidata dalla stessa Regione Piemonte all'INEA Rilevazione dei dati contabili ed extra-contabili nelle n. 600 aziende del Campione Satellite 2003. L'attività, istituzionalmente a carico della Regione Piemonte, è affidata dalla stessa Regione Piemonte all'INEA Iniziative comuni INEA/Regione Piemonte per favorire l'utilizzazione dei dati rilevati
Risultati ottenuti	Rilevazione e controllo dei dati contabili ed extra-contabili nelle aziende del campione RICA (Quota Regionale) e del CAMPIONE SATELLITE Realizzazione di supporti informativi atti a favorire l'utilizzazione dei dati rilevati
Prodotti realizzati	Archivio regionale di sintesi dei risultati contabili individuali, integrato da un set di informazioni finalizzate ad esigenze di valutazione delle politiche Cartelle contabili riepilogative su CD Pagine WEB del sito della Regione Piemonte – Agricoltura – Altre fonti statistiche, con riferimento ai dati della rete regionale – anno 2003 Pubblicazione contenente le tabelle elaborate per le pagine WEB

UO – Sede di riferimento	UCA Lombardia
Progetto	RICA Lombardia
Codice	CO
Committente	Regione Lombardia – Assessorato Agricoltura
Riferimento	Convenzione INEA – Regione Lombardia
Periodo di operatività	01.01.2004 – 31.12.2005
Costo annualità (Euro)	108.247,76

Responsabile	P.G. CALIGARI
Partner esterni	REGIONE LOMBARDIA – ORGANIZZAZIONI PROFESSIONALI AGRICOLE

Obiettivi	<p>Rilevazione dei dati contabili nelle n. 509 aziende della Quota Nazionale del campione complessivo. L'attività è svolta dall' INEA nell'ambito dei propri compiti istituzionali.</p> <p>Rilevazione dei dati contabili nelle n. 354 aziende della Quota Regionale del campione complessivo. L'attività dovrà essere concordata tra la Regione Lombardia e l'INEA sulla base di un'apposita convenzione.</p> <p>Iniziative comuni INEA/Regione Lombardia per favorire l'utilizzazione dei dati rilevati.</p>
Risultati ottenuti	<p>Rilevazioni e controlli dei dati contabili di n. 509 aziende della Quota Nazionale del campione complessivo.</p> <p>Rilevazioni e controlli di n. 244 aziende della Quota Regionale del campione complessivo (fissato con apposita convenzione tra la Regione Lombardia e l'INEA in n. 354 aziende).</p>
Prodotti realizzati	<p>Archivio regionale di sintesi dei risultati contabili individuali, integrato da un set di informazioni finalizzate ad esigenze di valutazione delle politiche agricole e in particolare dei PSR</p> <p>Mini Banca Dati INEA-RICA</p>

UO – Sede di riferimento	Sede regionale per il Veneto
Progetto	RICA REA Veneto
Codice	80
Committente	Regione Veneto – Assessorato agricoltura
Riferimento	Convenzione Inea - Regione Veneto
Periodo di operatività	Gennaio 2004 – Dicembre 2005
Costo annualità (Euro)	25.207,60

Responsabile	Otello Mezzalana
Partner esterni	Assessorato agricoltura - Organizzazioni Professionali Agricole

Obiettivi	Rilevazione, elaborazione e controllo dei dati contabili ed extra-contabili nelle aziende del campione complessivo RICA-REA.
Risultati ottenuti	Rilevazione e controllo dei dati contabili ed extra-contabili nelle aziende del campione RICA-REA.
Prodotti realizzati	Archivio regionale di sintesi dei risultati contabili individuali, integrato da un set di informazioni finalizzate ad esigenze di valutazione delle politiche agricole e in particolare dei PSR; predisposizione di apposite elaborazioni atte a favorire l'utilizzazione dei dati rilevati.

UO – Sede Regionale di riferimento	Sede regionale per il Friuli Venezia Giulia
Progetto	RICA Friuli Venezia Giulia
Codice	CC
Committente	Regione Friuli Venezia Giulia
Riferimento	Convenzione Inea/Regione Friuli Venezia Giulia
Periodo di operatività	2004-2005
Costo annualità (Euro)	128.401,87

Responsabile	Luca Cesaro
Partner esterni	Regione Friuli Venezia Giulia – Organizzazioni professionali agricole

Obiettivi	Contabilizzazione aziende agricole per indagine Rica-Rea, Indagine aggiuntiva campione satellite
Risultati ottenuti	Rilevazione dati contabili ed extracontabili nelle aziende del campione Rica-Rea e del campione satellite
Prodotti realizzati	Archivio dati Rica e Rea, elaborazioni a carattere locale.

UO – Sede di riferimento	UCA Liguria
Progetto	RICA-REA Liguria
Codice	CV
Committente	Regione Liguria
Riferimento	Convenzione Inea-Regione Liguria
Periodo di operatività	01/01/2004 – 31/12/2005
Costo annualità (Euro)	64.488,45

Responsabile	Borsotto Lodovico
Partner esterni	Regione Liguria, Organizzazioni professionali agricole

Obiettivi	Contabilizzazione aziende agricole liguri per indagine Rica-Rea
Risultati ottenuti	Rilevazione dati contabili ed extracontabili nelle aziende del campione Rica-Rea
Prodotti realizzati	Archivio dati Rica e Rea, elaborazioni a carattere locale, pubblicazioni regionali.

UO – Sede Regionale di riferimento	Sede regionale per la Toscana
Progetto	RICA/REA Toscana
Codice	78
Committente	Regione Toscana
Riferimento	Protocollo d'intesa Regione Toscana – ARSIA – INEA
Periodo di operatività	Settembre 2003 – dicembre 2005
Costo annualità (Euro)	74.986,69

Responsabile	Lucia Tudini
Partner esterni	Regione Toscana

Obiettivi	Contabilizzazione aziende agrarie, studi ed elaborazioni della RICA Toscana e coordinamento indagine REA
Risultati ottenuti	Predisposizione dei bilanci generali, settoriali e banca dati.
Prodotti realizzati	Pubblicazione “Strutture, redditi e attività produttive delle aziende RICA 2001”

UO – Sede Regionale di riferimento	Sede regionale per il Lazio
Progetto	RICA Lazio
Codice	B I
Committente	Regione Lazio
Riferimento	Convenzione Inea- Regione Lazio
Periodo di operatività	1/01/2004 - 30/06/2005
Costo annualità (Euro)	261.334,74

Responsabile	Gabriele Vizzani
Partner esterni	Regione Lazio, Organi professionali e tecnici rilevatori

Obiettivi	Rilevazioni dati contabili Campione RICA-REA e campione satellite
Risultati ottenuti	Chiusure ed elaborazioni dati, creazione archivi dati
Prodotti realizzati	Archivi di dati microeconomici, elaborazioni a carattere regionale

UO – Sede Regionale di riferimento	Sede regionale per il Molise
Progetto	RICA REA Molise
Codice	CP
Committente	Regione Molise
Riferimento	Convenzione Inea- Regione Molise
Periodo di operatività	Gennaio 2004 – Dicembre 2005
Costo annualità (Euro)	54.826,90

Responsabile	Alfonso Scardera
Partner esterni	Regione Molise

Obiettivi	Rilevare informazioni contabili ed extracontabili nelle aziende agricole del campione RICA REA.
Risultati ottenuti	Istituzione rete contabile regionale, Elaborazione e divulgazione dei risultati aziendali.
Prodotti realizzati	Archivio regionale di sintesi dei risultati contabili integrato da un set di informazioni specificatamente finalizzato alle esigenze della valutazione delle politiche, elaborazioni a carattere regionale.

UO – Sede Regionale di riferimento	Sede regionale per la Campania
Progetto	RICA REA Campania
Codice	DN
Committente	Regione Campania
Riferimento	Convenzione Inea- Regione Campania
Periodo di operatività	Gennaio 2004 – Dicembre 2005
Costo annualità (Euro)	70.445,14

Responsabile	Felicetta Carillo
Partner esterni	Regione Campania

Obiettivi	Rilevare informazioni contabili ed extracontabili nelle aziende agricole del campione RICA REA.
Risultati ottenuti	Elaborazione e divulgazione dei risultati aziendali.
Prodotti realizzati	Archivio regionale di sintesi dei risultati contabili integrato da un set di informazioni specificatamente finalizzato alle esigenze della valutazione delle politiche, pubblicazioni a carattere regionale.

UO – Sede Regionale di riferimento	Sede regionale per la Puglia
Progetto	RICA Puglia
Codice	BT
Committente	Regione Puglia
Riferimento	
Periodo di operatività	Gennaio 2004 – Dicembre 2005
Costo annualità (Euro)	137.486,82

Responsabile	Giacomo Casiello
Partner esterni	Regione Puglia

Obiettivi	Rilevare informazioni contabili ed extracontabili di aziende agricole del campione RICA REA 2004.
Risultati ottenuti	Elaborazione e divulgazione dei risultati aziendali.
Prodotti realizzati	Archivio regionale di sintesi dei risultati contabili integrato da un set di informazioni specificatamente finalizzato alle esigenze della valutazione delle politiche.

UO – Sede Regionale di riferimento	Sede regionale per la Calabria
Progetto	RICA REA Calabria
Codice	BN
Committente	Regione Calabria – Assessorato Agricoltura
Riferimento	Convenzione Inea-Regione Calabria
Periodo di operatività	Gennaio 2004 – Dicembre 2005
Costo annualità (Euro)	104.360,96

Responsabile	Roberto Lo Vecchio
Partner esterni	Assessorato Agricoltura – Organizzazioni Professionali Agricole

Obiettivi	Rilevazione dei dati contabili ed extra-contabili nelle aziende del campione complessivo RICA REA.
Risultati ottenuti	Rilevazione e controllo dei dati contabili ed extra-contabili nelle aziende del campione complessivo.
Prodotti realizzati	Archivio regionale di sintesi dei risultati dei risultati contabili individuali, integrato da un set di informazioni finalizzate ad esigenze di valutazione delle politiche, pubblicazioni a carattere regionale

Unità Organica 2

UO - Sede di riferimento	U.O. 2
Progetto	Annuario dell'agricoltura italiana
Codice	12
Committente	Progetto finanziato con risorse proprie
Periodo di operatività	annuale
Costo annualità (in Euro)	

Responsabile	Gaetana Petriccione
---------------------	---------------------

Obiettivi	Analisi dell'andamento del sistema agro-alimentare e delle sue linee evolutive, con particolare riferimento ai temi dell'integrazione dell'agricoltura italiana nel contesto economico nazionale e internazionale, dell'intervento pubblico, dei fattori produttivi, delle questioni agro-ambientali e delle singole produzioni agricole; strumento di conoscenza con un'ampia appendice statistica a livello regionale.
Risultati ottenuti	Edizione LVII dell'Annuario dell'agricoltura italiana contenente i dati 2003 e aggiornamento della banca dati 1990-2002.
Prodotti realizzati	Pubblicazione del volume LVII e dell'allegato CD-ROM contenente la banca dati 1990-2002.

UO – Sede di riferimento	U.O.2
Progetto	Studio sul settore avicolo
Codice	R DZ
Committente	MIPAF
Riferimento	DM n. S/25275 del 23/12/03
Periodo di operatività	23 dicembre 2003 – 25 giugno 2005
Costo annualità (Euro)	120.000 euro

Responsabile	Gaetana Petriccione
Partner esterni	

Obiettivi	Predisporre uno studio preliminare che, nell'analizzare i principali nodi che vincolano il settore avicolo italiano, delinea le linee di indirizzo per la redazione di un Piano Avicolo Nazionale.
Risultati ottenuti	Uno studio di settore
Prodotti realizzati	Rapporto "Studio sullo stato e sulle prospettive dell'avicoltura italiana"

UO – Sede di riferimento	U.O.2
Progetto	Bollettino INEA - Informazioni dell'Istituto nazionale di economia agraria
Codice	14
Committente	Progetto finanziato con risorse proprie
Riferimento	
Periodo di operatività	ricorrente
Costo annualità (Euro)	

Obiettivi	Informazione su attività dell'Istituto
Prodotti realizzati	2 pubblicazioni

UO – Sede di riferimento	U.O.2
Progetto	Il commercio con l'estero dei prodotti agroalimentari
Codice	16
Committente	Progetto realizzato con risorse proprie
Riferimento	
Periodo di operatività	1-1-2004 31-12-2004
Costo annualità (Euro)	35.000 euro (su 54.000 euro preventivati)

Responsabile	Dr. Roberto Henke
Partner esterni	Università Cattolica del Sacro Cuore, sede di Piacenza (Convezione)

Obiettivi	Analisi degli scambi dell'Italia con l'estero dei prodotti dell'agricoltura e dell'industria alimentare
Risultati ottenuti	Andamento degli scambi agroalimentari, con particolare attenzione ai principali partner, ai prodotti "made in Italy", alla specializzazione commerciale della bilancia agroalimentare italiana. Andamento degli scambi agroalimentari a livello regionali.
Prodotti realizzati	Pubblicazione Rapporto annuale corredato di CD-Rom contenente banca dati.

UO – Sede di riferimento	U.O. 2
Progetto	Impatto delle politiche agricole regionali attraverso i dati della spesa settoriale
Codice	R DX
Committente	MIPAF
Periodo di operatività	27/2/2004 – 5/2/2006
Costo annualità (Euro)	130.000

Responsabile	Nencioni Maria Cristina
Gruppo di lavoro	Nencioni M.C., Briamonte L., Amato M., Foglia G., Moretti M., esperti esterni e Responsabili sedi regionali INEA
Partner esterni	Amministrazioni regionali

Obiettivi	Tracciare il quadro degli interventi di politica agraria al fine di evidenziare le linee operative attuate dalle Regioni. Realizzare strumenti che consentano la valutazione dell'impatto finanziario degli strumenti legislativi nazionali e regionali. Sviluppare un questionario che analizzi lo stato di attuazione delle riforme e la risposta regionale alle azioni di politica agraria attuate dal MIPAF.
Risultati ottenuti	Seminari, incontri, in Sede e presso le Regioni. Rapporto finale
Prodotti realizzati	Metodologia. Banca dati della spesa e delle leggi delle Regioni. Questionario d'indagine.

UO – Sede di riferimento	U.O. 2
Progetto	Recepimento del federalismo a livello regionale
Codice	R DD
Committente	MIPAF
Periodo di operatività	27/12/2002 – 5/3/2005
Costo annualità (Euro)	33.334

Responsabile	Nencioni Maria Cristina
Gruppo di lavoro	Nencioni M.C., Briamonte L., Amato M., Moretti M., esperti e Responsabili sedi regionali INEA
Partner esterni	Amministrazioni regionali

Obiettivi	Analizzare e approfondire l'evoluzione del sostegno al sistema agricolo regionale nel periodo che va dall'abrogazione della legge di programmazione (752/86) fino all'attuazione del decentramento e alla legge di revisione costituzionale individuando i nuovi meccanismi messi in atto e i nuovi indirizzi della politica agraria regionale. Redigere il rapporto sullo stato dell'intervento pubblico regionale per il settore
Risultati ottenuti	Individuazione delle principali componenti che alimentano il finanziamento regionale all'agricoltura nel quadro generale della spesa settoriale. Approfondimento dei sistemi di sostegno all'agricoltura messi in atto nelle regioni in seguito al trasferimento della materia agricola dallo Stato alle Regioni e quantificazione dei trasferimenti agli enti subregionali
Prodotti realizzati	La banca dati Regionale sulla spesa agricola, il Rapporto finale

UO – Sede di riferimento	U.O. 2
Progetto	Divulgazione dei risultati dell'attività di monitoraggio della spesa agricola delle Regioni
Codice	R BK
Committente	MiPAF
Riferimento	D.M. 52287 del 21 novembre 2001
Periodo di operatività	31 Gennaio 2001 – 2006
Costo annualità (Euro)	13.467

Responsabile	Maria Cristina Nencioni
Partner esterni	Amministrazioni regionali

Obiettivi	Dare adeguata divulgazione ai risultati dell'attività di monitoraggio della spesa agricola regionale. Discutere i risultati con i responsabili delle politiche e, in particolare, dell'attuazione dell'intervento pubblico a livello regionale.
Risultati ottenuti	Divulgare presso le Regioni i risultati dell'attività di studio e di analisi connessi alla attività di monitoraggio della spesa agricola regionale
Prodotti realizzati	Seminari o tavole rotonde, casi studio regionali, rapporti.

UO – Sede di riferimento	U.O. 2
Progetto	Piano Agrumi
Codice	R AM
Committente	MiPAF
Riferimento	D.M. 52438 del 27/12/00
Periodo di operatività	21 Giugno 2002 - 20 Giugno 2004 (prorogato al 21 giugno 2006)
Costo annualità (Euro)	113.037,48

Responsabile	Gaetana Petriccione
---------------------	---------------------

Obiettivi	Assistenza tecnica e monitoraggio delle misure del Piano Agrumi
Risultati ottenuti	<ul style="list-style-type: none"> - Supporto tecnico-scientifico al MiPAF e alle Regioni; - predisposti metodologia e relativo software per monitoraggio degli interventi previsti nei Piani agrumicoli regionali ; - avvio attività di monitoraggio dei Piani agrumicoli regionali; - proseguimento monitoraggio delle azioni del Piano Agrumi; - realizzate due ricerche in convenzione con CORERAS di Palermo e il DISEAE dell'Università di Catania.
Prodotti realizzati	<ul style="list-style-type: none"> - Aggiornamento del testo consolidato che illustra lo “stato dell’arte” del Piano Agrumi; - Predisposizione Rapporti intermedi sullo stato di avanzamento del monitoraggio dei Piani agrumicoli regionali; - Predisposizione Rapporti intermedi sullo stato di avanzamento delle attività del Piano Agrumi.

UO – Sede di riferimento	U.O. 2
Progetto	Rivista di Economia Agraria
Codice	13
Committente	Progetto finanziato con risorse proprie
Periodo di operatività	ricorrente
Costo annualità (Euro)	18.768,44 (spese di stampa e diffusione e correttore esterno per tre mesi). Si può arrotondare a 20.000,00 considerando anche le spese postali.

Responsabile	Comitato di direzione: Francesco Campus, Lorenzo Idda (Direttore responsabile), Francesco Marangon, Annalisa Zezza Segretaria di Redazione: Manuela Cicerchia
Partner esterni	Sidea

Obiettivi	Divulgazione scientifica. Stampa e diffusione di 4 numeri annuali
Prodotti realizzati	Stampa e diffusione del quarto numero annata 2002; quattro numeri annata 2003

UO – Sede di riferimento	U.O. 2
Progetto	Rapporto sullo Stato dell'Agricoltura
Codice	R BZ
Committente	MiPAF
Riferimento	DM n. s/25273 del 23/12/03
Periodo di operatività	26/2/04 – 25/11/04
Costo annualità (Euro)	1167.000
Responsabile	Lucia Briamonte

Obiettivi	Descrizione delle condizioni economico-produttive del settore agricolo nell'anno considerato, al fine di delineare un quadro sulla situazione dell'agricoltura nel paese e di mettere in evidenza aspetti di particolare rilevanza per la programmazione e la definizione degli interventi pubblici in agricoltura. In tal senso, la ricognizione dei principali fatti che contribuiscono a determinare l'evoluzione del quadro economico e politico del settore sarà utilizzata come base di riferimento per sviluppare riflessioni e proposte riguardo agli assetti presenti e futuri della politica agraria.
Risultati ottenuti	Monitoraggio dello stato di attuazione in Italia delle politiche agricole attivate a diversi livelli istituzionali e dei principali impatti sull'agricoltura italiana.
Prodotti realizzati	Redazione di un Rapporto al Ministro e dell'allegato CD-ROM contenente dati statistici e riferimenti normativi

UO – Sede di riferimento	U.O. 2
Progetto	PIEPAC
Codice	CX
Committente	Regione Piemonte
Riferimento	
Periodo di operatività	Concluso luglio 2004 (variazione di bilancio richiesta a febbraio 2004)
Costo annualità (Euro)	12.000 euro

Responsabile	Dr.ssa Beatriz E. Velazquez
Partner esterni	Università di Parma

Obiettivi	Analisi della riforma Fischler e dei suoi impatti sull'agricoltura e sulle aree rurali del Piemonte
Risultati ottenuti	Valutazione dell'impatto della riforma Fischler sull'agricoltura e sulle aree rurali del Piemonte, sulla base dell'applicazione di specifici metodi quanti-qualitativi di analisi
Prodotti realizzati	Volume a stampa "Valutazione quanti-qualitativa degli impatti della riforma Fischler sull'agricoltura piemontese"

UO – Sede di riferimento	U.O. 2
Progetto	Osservatorio sulle politiche agricole dell'Unione Europea
Codice	22
Committente	Progetto finanziato con risorse proprie
Riferimento	
Periodo di operatività	1-1-2004 31-12-2004
Costo annualità (Euro)	20.000 euro (su 107.000 euro preventivati)

Responsabile	Dr. Roberto Henke
Partner esterni	

Obiettivi	Monitoraggio e analisi delle politiche agricole dell'Unione Europea e degli accordi commerciali internazionali.
Risultati ottenuti	Analisi degli strumenti di politica agricola comunitaria e dei loro effetti sulla agricoltura a livello nazionale e regionale.
Prodotti realizzati	Rapporto annuale sulle politiche agricole dell'UE. Studio sull'impatto regionale in Italia della riforma della PAC (disaccoppiamento). Avvio di uno studio sulla composizione del sostegno comunitario in Italia, a livello regionale e locale.

UO – Sede di riferimento	U.O. 2
Progetto	Strumenti per la valutazione dell'OCM Ortofrutta
Codice	R BV
Committente	MiPAF
Riferimento	D.M. 52981 del 28/12/2001
Periodo di operatività	20 Marzo 2002 - 19 Settembre 2003 (prorogato al 19 giugno 2005)
Costo annualità (Euro)	33.000

Responsabile	Gaetana Petriccione
---------------------	---------------------

Obiettivi	Impostare e realizzare un'attività di valutazione degli effetti dell'applicazione dell'OCM Ortofrutta (Reg. CE 2200/96) sul sistema delle imprese ortofrutticole, mettendo a punto una metodologia di valutazione dell'impatto socio-economico e l'organizzazione di un sistema di gestione delle informazioni che garantisca la ripetibilità nel tempo dell'attività di valutazione.
Risultati ottenuti	<ul style="list-style-type: none"> - Predisposta metodologia di valutazione dell'OCM Ortofrutta e griglia di indicatori specifici per la valutazione; - Raccolta informazioni relative a un campione di 45 Organizzazioni dei produttori ortofrutticoli ; - Analisi dei risultati di valutazione.
Prodotti realizzati	- Stesura provvisoria del Rapporto di valutazione dell'OCM ortofrutta

UO – Sede di riferimento	U.O. 2
Progetto	Opuscolo “L’Agricoltura Italiana Conta”
Codice	15
Committente	Progetto finanziato con risorse proprie
Periodo di operatività	annuale
Costo annualità (Euro)	32.200,00

Responsabile	Alessandro Antimiani
---------------------	----------------------

Obiettivi	Offrire un panorama sintetico ed aggiornato sullo stato del settore agricolo in Italia.
Prodotti realizzati	Pubblicazione di un opuscolo divulgativo in lingua italiana ed inglese; realizzazione di una versione ipertestuale in francese e spagnolo

UO – Sede di riferimento	U.O.2
Progetto	FAO-CARICOM
Codice	REG
Committente	FAO
Riferimento	PR: 29474 (GTFS/RLA/141/ITA)
Periodo di operatività	21/07/2004 - 15/08/2005
Costo annualità (Euro)	6.929,96

Responsabile	
Partner esterni	

Obiettivi	Contributo al Regional Program for Food Security della FAO a favore dei paesi aderenti al Caricom, attraverso attività di analisi e formazione afferenti alle politiche e agli accordi commerciali.
Risultati ottenuti	Produzione di conoscenze sugli scenari e sulle politiche rilevanti per i principali prodotti agroalimentari commerciati dai Paesi aderenti al Caricom e per i principali accordi commerciali di interesse di tali paesi. Formazione dei funzionari dei ministeri competenti dei Paesi Caricom e degli appartenenti alla Regional Negotiating Machinery nel campo dell'analisi delle politiche commerciali e della negoziazione di accordi.
Prodotti realizzati	Supporti didattici in CD Rom per l'esecuzione del Corso "Trade policy analysis and agricultural trade agreements", svolto in Suriname dal 31/01/2005 al 17/02/05 (presentazioni Power Point, working papers, handouts, bibliografie delle unit del corso); Supporti didattici per l'esecuzione del FAO/PMU/CRSPFS Clarification Workshop "WTO Multilateral Trade Negotiations on agriculture for countries in the Caribbean", svolto in Barbados dal 04/04/05 al 08/04/05 (presentazioni Power Point e bibliografie delle unit del workshop);

UO – Sede di riferimento	U.O.2
Progetto	ENARPRI
Codice	R DC
Committente	Commissione Europea
Riferimento	Contratto n. QLK5-CT-2002-02481
Periodo di operatività	1/17/2003- 31/12/2005
Costo annualità (Euro)	14.112,45

Responsabile	
Partner esterni	INRA (Francia), SJFI (Danimarca), MTT (Finlandia), FAL (Germania), TEAGASC (Irlanda), LEI (Olanda), IRWIR (Polonia), VUZE (Repubblica Ceca), IEEP (Regno Unito), ETSIM / UPM (Spagna), UPATRAS (Grecia)

Obiettivi	Costituzione di un network tematico con altri 12 maggiori istituti europei di ricerca economico-agraria per lo scambio di informazioni e analisi su: 1. agricoltura e accordi commerciali, 2. multifunzionalità e politiche commerciali
Risultati ottenuti	Creazione di una struttura istituzionale al servizio degli istituti aderenti per agevolare lo scambio di informazioni e analisi degli aspetti commerciali della PAC. Miglioramento degli strumenti di analisi dell'impatto degli accordi commerciali dell'UE e dei rapporti tra commercio e agricoltura multifunzionale
Prodotti realizzati	Working paper ENARPRI "EU preferential agreements and agricultural trade: a methodological review"; Working paper ENARPRI "Different Roads to Liberalization. Scenarios for a Moroccan Case Study of the Euro-Mediterranean Association Agreements"; Seminario ENARPRI "Commercio agricolo e sviluppo rurale nel Partenariato Euromediterraneo. Una valutazione degli accordi e delle prospettive", Roma 11/11/2004;

UO – Sede di riferimento	U.O. 2
Progetto	Co.AL.Ta.
Codice	REF
Committente	Progetto finanziato con fondi dell'UE (Reg. (CE) 2182/2002)
Periodo di operatività	26-06-2004 25-06-2006
Costo annualità (Euro)	3.983,84

Responsabile	Roberta Sardone

Obiettivi	Il progetto, che vede l'INEA come Unità Operativa sotto il coordinamento dell'Istituto Sperimentale per il Tabacco, è finalizzato all'individuazione di colture alternative alla produzione di tabacco. All'INEA è affidata la redazione di un Rapporto sulle caratteristiche strutturali delle aziende agricole e della filiera in alcune aree a tabacco (Salento, Benevento, Salerno), oltre che sui contenuti e le implicazioni della riforma della politica agricola comunitaria a sostegno del comparto. In una seconda fase, l'attività dell'INEA prevede un'analisi dell'impatto economico prodotto dalla riconversione su un numero ristretto di colture oggetto di sperimentazione da parte delle altre unità di ricerca, attraverso l'impiego e l'analisi delle informazioni contenute nella banca dati RICA.
Risultati ottenuti	L'attività svolta dall'INEA ha contribuito all'individuazione di alcuni prodotti di eccellenza, che rappresentano valide alternative colturali per i processi di riconversione, soprattutto alla luce della normativa di settore recentemente entrata in vigore. Ciò ha consentito di fornire anche utili elementi di valutazione per le altre unità di ricerca partecipanti al progetto (sperimentazione in campo).
Prodotti realizzati	Redazione di un Rapporto di analisi e valutazione.

Unità Organica 3

UO – Sede di riferimento	U.O.3
Progetto	Sistema a rete per la raccolta e diffusione delle informazioni sulle attività di ricerca regionali
Codice	BL
Committente	Regioni: Piemonte, Lombardia, Veneto, Friuli V. Giulia, Emilia Romagna, Toscana, Puglia, Campania, Basilicata, Sicilia.
Riferimento	Convezioni firmate:, Piemonte 14/11/2002, Lombardia 25.9.2002, Veneto 23.7.2002, Friuli V. Giulia 18/12/2002, Toscana 7.2.2002, Campania 14.11.2002, Puglia 4/11/2003, Basilicata 25.6.2002, Sicilia 26.7.2002.
Periodo di operatività	Settembre 2002 – Ottobre 2004 *
Costo annualità (Euro)	197.552,77 Euro

Responsabile	Anna Vagnozzi
---------------------	---------------

Obiettivi	<p>Realizzare un'ampia circolazione delle informazioni di base sulle ricerche finanziate dalle regioni.</p> <p>Creare una banca dati utilizzabile da Internet che sia uno strumento di collegamento, confronto e coordinamento fra le regioni in modo da:</p> <ul style="list-style-type: none"> - Evitare carenza di ricerca o sovrapposizione di temi; - Promuovere iniziative di partenariato fra più regioni o fra regioni e altri soggetti.
Risultati e prodotti realizzati	<p>Ad ottobre 2004 il progetto è stato concluso. La banca dati è disponibile sul sito dell'INEA all'indirizzo: http://www.bancadatiregioni.inea.it:5454/index.html</p> <p>Le azioni realizzate nel corso del secondo anno sono state le seguenti:</p> <ol style="list-style-type: none"> a. Messa a punto di una procedura software che consenta la rilevazione delle ricerche secondo la modalità <i>off-line</i> b. Conclusione delle rilevazioni e controllo di qualità delle schede rilevate. Ad oggi le ricerche rilevate sono 1053 c. Caricamento dati ed effettuazione elaborazioni. <p>Le statistiche disponibili in linea sono le seguenti:</p> <ol style="list-style-type: none"> 1. Ricerche finanziate e loro tipologia 2. Ricerche con fasi di sviluppo 3. Tipologie di enti di ricerca proponenti 4. Tipologie di enti di ricerca coinvolti 5. Costo totale ricerche, contributo regionale previsto e finanziamento erogato 6. Tipologia di ente regionale finanziatore 7. Tipologia di contenuti delle ricerche (codici Nabs) 8. Tipologie di contenuti per aree problema (obiettivi generali) 9. Natura delle innovazioni realizzate 10. Caratteristiche delle innovazioni realizzate 11. Forma dei prodotti realizzati 12. Impatto economico delle innovazioni realizzate 13. Impatti ambientali-sociali delle innovazioni

	<p>14. Tipologia di strumenti utilizzati per il trasferimento</p> <ul style="list-style-type: none">d. Collegamento delle regioni alla banca dati.e. Realizzazione rapporto di analisi e presentazione presso un seminario ad Alberese (GR) il 29 e 30 settembre 2004.
--	---

UO – Sede di riferimento	U.O.3
Progetto	Rete Leader Plus
Codice	R41
Committente	MiPAF
Riferimento	Convenzione sottoscritta l'11/11/2003
Periodo di operatività	2003-2008
Costo annualità (Euro)	previsto Euro 1.878.508 per l'intera ATI, di cui Euro 713.883 quota INEA rendicontato 2004 Euro 2.112.143, di cui Euro 639.837 quota INEA

Responsabile	Franco Mantino e Alessandra Pesce
Partner esterni	Agriconsulting SpA

Obiettivi	<p>Gli obiettivi del progetto ricalcano quelli previsti nel Complemento di Programmazione del MiPAF:</p> <ul style="list-style-type: none"> ▪ Favorire il consolidamento dell'approccio LEADER sul territorio nazionale, ▪ Stimolare la crescita della cooperazione tra territori rurali
Risultati ottenuti	<p>Impostazione e realizzazione delle attività relative alle azioni previste nel Complemento di Programmazione, secondo le modalità stabilite nell'offerta tecnica presentata dall'INEA in ATI con Agriconsulting:</p> <p>3.1.1 – Individuazione, analisi e divulgazione delle buone pratiche; 3.1.2 – Animazione e scambi di esperienze; 3.1.3 – Banche dati e supporti informativi; 3.1.4 – Assistenza tecnica e monitoraggio dei progetti di cooperazione</p>
Prodotti realizzati	<p>Le attività condotte nelle diverse azioni possono essere ricondotte a tre tipologie: animazione sul campo, pubblicazioni e supporti informativi e telematici.</p> <p>Per le attività di animazione sul campo sono stati realizzati: <i>13 seminari regionali; 1 corso di formazione; 1 focus group; 1 convegno di carattere nazionale; 1 workshop sulle buone pratiche; 4 incontri a Bruxelles; 2 incontri informativi; 21 iniziative sulla cooperazione.</i></p> <p>Per la parte relativa alle pubblicazioni e alla diffusione di documenti metodologici, oltre alle attività amministrative per la stampa, le traduzioni e l'utilizzo di immagini (gare espletate) sono stati prodotti: <i>1 rapporto sullo stato di attuazione del LEADER+; 12 newsletter; 1 brochure, 7 documenti tecnici sulla cooperazione, 2 documenti tecnici sulle buone pratiche.</i></p> <p>Per la parte dei supporti informativi e rete telematica: è stato messo a punto il portale www.retleader.it, è stata impostata e implementata la banca dati nelle sue diverse sezioni.</p>

UO – Sede di riferimento	U.O.3
Progetto	I percorsi dei risultati della ricerca scientifica e la diffusione dell'innovazione tecnologica nell'agricoltura piemontese
Codice	REA
Committente	Regione Piemonte
Riferimento	Convenzione rep. N. 9042 del 23/02/2004
Periodo di operatività	Gennaio 2004 – dicembre 2005
Costo annualità (Euro)	40.000

Responsabile	Anna Vagnozzi
Partner esterni	R&M srl Torino

Obiettivi	<p>Il progetto ha la finalità generale di fornire alla Regione Piemonte un primo quadro conoscitivo sui percorsi e sull'applicazione di alcune delle più importanti innovazioni prodotte con il finanziamento regionale.</p> <p>Obiettivi operativi del progetto sono:</p> <ul style="list-style-type: none"> - mettere a punto una metodologia e alcuni strumenti di indagine e di analisi utili per la verifica della diffusione delle innovazioni; - verificare il livello di conoscenza di 6 innovazioni scaturite da progetti finanziati dalla Regione Piemonte presso tecnici e presso le aziende agricole regionali. - conoscere la risposta alle suddette innovazioni degli utilizzatori finali, gli imprenditori agricoli, ossia il loro recepimento ed eventuale applicazione. - individuare elementi in grado di misurare la penetrabilità dell'innovazione nell'impresa ed il suo impatto sul processo produttivo.
Risultati ottenuti	<p>Le azioni del progetto realizzate sono le seguenti:</p> <ol style="list-style-type: none"> a. Individuazione dei territori oggetto di indagine b. Predisposizione di analisi ragionate delle innovazioni e del percorso di realizzazione del progetto di ricerca. c. Realizzazione dell'analisi di scenario dei comparti interessati e dei territori prescelti d. Messa a punto degli strumenti di indagine: questionari, traccia interviste, obiettivi e schemi dei gruppi focus. e. Impostazione delle rilevazioni su campo: <ul style="list-style-type: none"> - confronto con i soggetti che erogano servizi - definizione di un programma di rilevazioni. f. Avvio delle rilevazioni (ad opera della R&M srl)

Prodotti realizzati	<p>I prodotti realizzati sono i seguenti:</p> <p>a. Lista dei territori oggetto di indagine</p> <p>b. Analisi descrittive delle 6 innovazioni:</p> <ul style="list-style-type: none">• <i>“Confronto tra sistemi colturali a diversa intensità”</i>• <i>“Progetto regionale per la caratterizzazione della Toma piemontese”</i>• <i>“Liste varietali per i fruttiferi</i>• <i>“Orientamento delle scelte varietali in orticoltura”</i>• <i>“Selezione clonale di vitigni piemontesi (Barbera, Nebbiolo, Moscato)”</i>;• <i>“Valorizzazione del Canavese Rosso DOC</i> <p>c. Analisi di scenario dei comparti interessati e dei territori prescelti:</p> <ul style="list-style-type: none">• Cereali, oleaginose e colture industriali - Torino e Cuneo• Foraggicoltura, zootecnia e industrie di trasformazione – alcune Comunità Montane e Province di Cuneo, Torino e Biella• Frutticoltura - Cuneo• Orticoltura - Alessandria, Asti, Cuneo, Torino• Viticoltura e enologia - Alessandria, Asti, Cuneo• Viticoltura e enologia -Canavese e Alto Eporediese <p>d. Elaborazione di:</p> <ul style="list-style-type: none">- Questionari per 200 interviste,- traccia interviste a 30 testimoni privilegiati- obiettivi e schemi di 8 gruppi focus
----------------------------	---

UO – Sede di riferimento	U03
Progetto	Monitoraggio dei sistemi irrigui delle ² regioni centro settentrionali
Codice	RDV
Committente	MiPAF
Riferimento	
Periodo di operatività	Dal 1 marzo 2004 al 28 febbraio 2006
Costo annualità (Euro)	400.000 €

Responsabile	Dott.ssa Raffaella Zucaro
Partner esterni	nessuno

Obiettivi	<ol style="list-style-type: none"> 1. impostazione della metodologia per la realizzazione del SIGRIA Centro Nord e trasferimento della metodologia alle regioni; 2. coordinamento INEA delle attività delle regioni per la realizzazione del SIGRIA Regionale; 3. supporto tecnico alle regioni per la informatizzazione dei dati e l'applicazione delle procedure metodologiche; 4. produzione della banca dati relativa al SIGRIA Centro Nord presso la sede centrale INEA e del MiPAF; 5. definizione di metodologie e procedure di analisi di supporto alla programmazione e alla gestione dell'uso irriguo delle risorse idriche; 6. stesura di rapporti di analisi sullo stato dell'irrigazione per ognuna delle regioni del centro nord e a livello aggregato 7. stesura di un rapporto di analisi sugli schemi irrigui interregionali 8. produzione di un atlante dell'irrigazione nelle regioni del centro nord
Risultati ottenuti	<ol style="list-style-type: none"> 1. "Sigria Area Test" per ognuna delle regioni centro settentrionali 2. metodologia per la realizzazione del SIGRIA Centro Nord e trasferimento delle procedure alle regioni; 3. organizzazione dei gruppi di lavoro regionali per la realizzazione del SIGRIA Regionale; 4. documenti intermedi sul quadro di riferimento sullo stato dell'irrigazione.

Prodotti realizzati	<ol style="list-style-type: none">1. "Questionario informativo sui sistemi irrigui" (data base) (su CD)2. Manuale "Procedure per la realizzazione del SIGRIA Regionale" (su CD).

UO – Sede di riferimento	U03
Progetto	Centro per il monitoraggio permanente degli investimenti irrigui nell'Italia Centro Settentrionale
Codice	RDT
Committente	MiPAF
Riferimento	
Periodo di operatività	Dal 1 febbraio 2004 al 31 gennaio 2005
Costo annualità (Euro)	50.579,93 €

Responsabile	Dott.ssa Raffaella Zucaro
Partner esterni	nessuno

Obiettivi	<ol style="list-style-type: none"> 1. realizzazione di un data base centrale relativo ai progetti di infrastrutturazione irrigua programmati, finanziati e a quelli proposti dalle Regioni nel corso della programmazione dei fondi della Legge Finanziaria 2004 per la predisposizione del Piano Nazionale Opere irrigue nell'ambito del Piano Idrico Nazionale; 2. implementazione del data base con i dati di progetto e le informazioni utili ai fini delle scelte programmatiche; 3. costante aggiornamento del data base; 4. stesura di un rapporto di analisi sulla spesa prevista e finanziata per l'infrastrutturazione irrigua.
Risultati ottenuti	<ol style="list-style-type: none"> 1. realizzazione di un data base centrale relativo ai progetti di infrastrutturazione irrigua programmati, finanziati e a quelli proposti dalle Regioni nel corso della programmazione dei fondi della Legge Finanziaria 2004 per la predisposizione del Piano Nazionale Opere irrigue nell'ambito del Piano Idrico Nazionale; 2. implementazione ed aggiornamento alla data di scadenza del progetto del data base con i dati di progetto e le informazioni utili ai fini delle scelte programmatiche e costante aggiornamento dello stesso; 3. supporto al MiPAF per la realizzazione del Piano Nazionale Opere irrigue 4. supporto al Ministero dell'Ambiente nell'ambito del Piano Idrico Nazionale 5. bozza del rapporto finale di analisi sulla spesa prevista e finanziata per

	l'infrastrutturazione irrigua.
Prodotti realizzati	<ol style="list-style-type: none">1. data base sugli investimenti irrigui nelle regioni centro settentrionali;2. rapporto finale di analisi, di prossima pubblicazione e divulgazione.

UO – Sede di riferimento	UO3
Progetto	Osservatorio imprenditoria giovanile
Codice	R BS
Committente	MiPAF
Riferimento	DM 52980 del 28/12/01
Periodo di operatività	Settembre 2003 – Febbraio 2005
Costo annualità (Euro)	223.000

Responsabile	Trisorio - Tarangioli
Partner esterni	Non previsti

Obiettivi	<p>a) Realizzare un aggiornamento del quadro informativo sullo stato di attuazione degli strumenti di intervento regionali, nazionali e comunitari a favore dell'insediamento e della permanenza dei giovani in agricoltura, e analisi dei risultati.</p> <p>b) analisi delle caratteristiche della componente giovanile e del ricambio generazionale in agricoltura.</p>
Risultati ottenuti	<p>Aggiornamento del quadro informativo sullo stato di attuazione degli strumenti di intervento regionali, nazionali e comunitari a favore dell'insediamento e della permanenza dei giovani in agricoltura, finalizzato ad un Rapporto di analisi per la pubblicazione.</p> <p>Supporto all'attività dell'Osservatorio per l'Imprenditorialità Giovanile in Agricoltura in occasione di seminari e convegni.</p> <p>Aggiornamento e implementazione del sito dell'Osservatorio per l'Imprenditorialità Giovanile in Agricoltura.</p>
Prodotti realizzati	<p>Rapporto 2003/2004 Insediamento e permanenza dei giovani in agricoltura: gli interventi a favore dei giovani agricoltori</p> <p>Sintesi del Rapporto 2003/2004 Insediamento e permanenza dei giovani in agricoltura: gli interventi a favore dei giovani agricoltori</p>

UO – Sede di riferimento	UO3 – Sede di Roma
Progetto	Osservatorio Politiche strutturali
Codice	R 32
Committente	MiPAF
Riferimento	DM 4457/2000; DM 8052/2002; DM 6580/2003; DM 5984/2004
Periodo di operatività	01.01.2004 – 31.12.2004
Costo annualità (Euro)*	420.000
	* Importo calcolato sulla base del monitoraggio interno all'UO3 sulle spese erogate nel corso del 2004. Non comprende le spese generali.

Responsabile	Daniela Storti
Partner esterni	-

Obiettivi	<p>Coordinamento nelle fasi di programmazione e di attuazione delle politiche strutturali e per lo sviluppo rurale per la fase di programmazione 2000-2006, con particolare riguardo alla programmazione delle regioni fuori obiettivo;</p> <p>Analisi dei meccanismi di attuazione e valutazione degli interventi a favore del settore agricolo e dello sviluppo rurale previsti nei Programmi regionali;</p> <p>Approfondire le conoscenze sugli impatti delle politiche strutturali e di sviluppo rurale in Italia, con particolare riferimento alle regioni del Centro Nord;</p> <p>Diffusione delle informazioni sull'attività e i risultati scientifici in materia di politiche strutturali e sviluppo rurale;</p>
Risultati ottenuti	<ul style="list-style-type: none"> - supporto tecnico al MiPAF nell'azione di coordinamento degli interventi previsti nei Piani di Sviluppo Rurale, con particolare riferimento alla fase di riprogrammazione conseguente alla chiusura della Mid Term Review; - supporto al MiPAF nel coordinamento dei sistemi di monitoraggio e valutazione a livello regionale e al gruppo tecnico "monitoraggio e valutazione dei PSR"; - assistenza al MiPAF in sede di Comitato STAR; - assistenza al Comitato nazionale per la sorveglianza dei PSR; - supporto al Mipaf per la definizione di indicatori di ruralità e per la definizione delle zone svantaggiate agricole; - supporto operativo al MiPAF per il monitoraggio dei processi e l'analisi dei prodotti delle attività di valutazione connesse con l'intervento comunitario per lo sviluppo rurale; - Supporto tecnico al Mipaf nell'analisi della proposta di regolamento per lo sviluppo rurale per il 2007-2013 nell'avvio della fase di negoziato con la Commissione e delle consultazioni con le Regioni;
Prodotti realizzati	<ul style="list-style-type: none"> - pubblicazione di tre numeri del Bollettino trimestrale sulle politiche strutturali per l'agricoltura (BPSA); - redazione di un Rapporto sull'attuazione delle politiche strutturali e di sviluppo rurale in Italia; - redazione di un documento di analisi sull'attuazione delle misure agro-ambientali;

	<p>in Italia;</p> <ul style="list-style-type: none">- redazione di un rapporto su “La condizionalità in Agenda 2000 e nella nuova PAC”;- aggiornamento del sito web dell’Osservatorio Politiche Strutturali;- Redazione di un primo rapporto su “La definizione di indicatori per l’individuazione e l’analisi dello spazio rurale”;- Supporto tecnico-scientifico per la realizzazione del Convegno nazionale “La politica di sviluppo rurale verso il 2007-2013: risultati e prospettive” organizzato in collaborazione tra Regione del Veneto e Mipaf;- Redazione di un documento di analisi su “La bozza di regolamento sullo Sviluppo Rurale - I principali temi di discussione” ;- Redazione di un documento di proposta per la consultazione sulle “Possibili modalità organizzative del sistema di programmazione dello sviluppo rurale”;- Redazione e pubblicazione sul sito OPS di un documento di analisi su “Principali insegnamenti dalle valutazioni intermedie dei PSR e POR - Il caso dell’Italia”;- Ricognizione dei dati di contesto per il monitoraggio degli interventi di sviluppo rurale;- Presentazione paper sui risultati delle politiche di sviluppo rurale in Italia nel corso di convegni Internazionali e Nazionali;
--	---

UO – Sede di riferimento	U.O.3
Progetto	L'agricoltura nella Rete Ecologica Nazionale
Codice	CD
Committente	Ministero dell'Ambiente
Riferimento	DCN/1D/2002/8761 del 13/5/02
Periodo di operatività	13/5/02 - 12/9/03 - proroga al 30/4/2004
Costo annualità (Euro)	120.000 (40% dell'importo complessivo erogato a saldo)

Responsabile	Alessandra Pesce
Partner esterni	FEDERPARCHI e LEGAMBIENTE

Obiettivi	L'obiettivo del progetto è quello di individuare le relazioni e le interferenze che il sistema agricolo ha sul patrimonio di diversità biologica e paesistica e più in generale sugli assetti ambientali dei territori della Rete Ecologica Nazionale, interessati dai Parchi Nazionali
Risultati ottenuti	<p>Il lavoro è stato consegnato nei tempi previsti al Ministero dell'Ambiente. Mediante il lavoro è stato possibile:</p> <ul style="list-style-type: none"> - fornire un quadro generale dell'agricoltura nei parchi nazionali; - censire i prodotti tipici presenti nei parchi nazionali; - comprendere le relazioni tra agricoltura e biodiversità, mediante un'analisi puntuale per parco.
Prodotti realizzati	<p>Sono stati realizzati i prodotti previsti nella convenzione:</p> <ol style="list-style-type: none"> 1. un data base che contiene informazioni inerenti il territorio protetto, i prodotti tipici e le loro principali caratteristiche, dati sull'agricoltura praticata, così come emergono dai dati censuari, una cartografia tematica. Per la consultazione del data base sono state utilizzate delle maschere che rendono il suo utilizzo facile e gradevole. Il data base è organizzato in modo tale da poter effettuare delle interrogazioni territoriali e per prodotto. Il database è stato, inoltre dotato di un help, in linea che ne agevola l'utilizzo. E' stata inoltre realizzata la guida all'utilizzo; 2. il volume "Lo stato dell'agricoltura nella rete ecologica nazionale", che ha permesso di identificare le connessioni esistenti tra l'agricoltura condotta nella REN dei Parchi Nazionali e le forme di conservazione della biodiversità. Il rapporto si compone di due parti: nella prima viene fornita una lettura orizzontale dei fenomeni,, mentre nella seconda vengono presentati gli approfondimenti per ciascun parco; 3. il volume repertorio dei prodotti tipici, tradizionali e biologici prodotti nella rete ecologica nazionale. <p>Ai fini della pubblicazione finale del lavoro, i due volumi sono stati accorpati in un'unica pubblicazione, attualmente in corso di stampa.</p>

UO – Sede di riferimento	UO 3 - Roma
Progetto	Consulenza scientifica e supporto metodologico alle regioni e alle province autonome in materia di servizi di sviluppo
Codice	RDW
Committente	Mipaf
Riferimento	Francesca Giarè
Periodo di operatività	Gennaio 2004-agosto 2007
Costo annualità (Euro)	

Responsabile	Francesca Giarè
Partner esterni	

Obiettivi	<p>L'INEA intende offrire un supporto metodologico e scientifico alle attività delle Regioni e delle Province Autonome sui temi dei servizi di sviluppo agricolo e rurale. In particolare, il Progetto è finalizzato a:</p> <ul style="list-style-type: none"> - promuovere il confronto sui contenuti e sulle metodologie dei servizi di sviluppo agricolo e rurale e diffondere informazioni sulle buone prassi; - promuovere occasioni di riflessione e analisi sulle principali problematiche inerenti i servizi di sviluppo, in particolare per quanto riguarda gli aspetti metodologici (progettazione, valutazione, ecc.) e di collegamento con le politiche. <p>Gli obiettivi operativi sono:</p> <ul style="list-style-type: none"> - delineare un quadro complessivo sui servizi di sviluppo agricolo e rurale italiani (strutture, risorse, soggetti) da cui emergano le potenzialità e le problematiche emergenti; - promuovere iniziative di "animazione" al fine di consentire lo scambio di esperienze, la condivisione di linguaggio e riferimenti culturali ed avviare l'approfondimento metodologico; - supportare le amministrazioni regionali e provinciali nella sperimentazione di servizi innovativi basati su nuovi approcci e moderni strumenti; - diffondere la cultura della progettazione e della valutazione nell'ambito dei servizi di sviluppo.
Risultati ottenuti	<p>Per quanto riguarda la <i>Realizzazione dell'analisi conoscitiva (1^ fase propedeutica all'attuazione del progetto)</i>, l'INEA, in collaborazione con le regioni e le province autonome coinvolte nel programma, ha</p> <ul style="list-style-type: none"> - Elaborato uno schema per la ricognizione dei servizi di sviluppo delle diverse realtà coinvolte

	<p>- Predisposto un software per la raccolta delle informazioni</p> <p>- Avviato la raccolta delle informazioni provenienti dalle diverse realtà regionali</p> <p>Per quanto riguarda la <i>Messa punto di una rete di animazione fra Regioni e altri soggetti (pubblico/privato) che operano nel sistema dei servizi (2^ fase)</i>, sono stati organizzati</p> <p>- tre incontri seminariali indirizzati ai referenti regionali e provinciali del progetto e al personale coinvolto nei progetti regionali:</p> <ul style="list-style-type: none"> o <i>gli aiuti di stato per ricerca e sviluppo: normativa e problematiche applicative</i> (9/3/2004) o <i>laboratorio per la costruzione di un percorso condiviso di analisi indagine conoscitiva</i> (13/7/2004) o <i>seminario sulle prospettive del sistema di consulenza aziendale nella prossima programmazione</i>, organizzato in collaborazione con il Centro di Portici, 26 novembre 2004 <p>- tre riunioni del gruppo di supporto scientifico e metodologico INEA ed esperti esterni (10/3, 15/4, 3/12)</p> <p>- cinque incontri di coordinamento e supporto scientifico e metodologico alle progetti realizzati a livello regionale cui hanno partecipato i responsabili delle diverse attività (10/3, 12/5, 7/6, 21/9, 5/11)</p> <p>- è stato inoltre attivato il sito Circa che offre l'opportunità a tutti i partecipanti al programma di condividere documenti, informazioni e dati sulle iniziative in programma</p> <p>- è stato prodotto un numero della Newsletter <i>Innovazione e Sviluppo</i>, inviata tramite e-mail a tutti i partecipanti</p> <p>- è stato avviato un gruppo di lavoro sul monitoraggio del programma interregionale (INEA, esperti e regioni)</p> <p>- sono state realizzate consulenze a richiesta per la realizzazione delle attività a livello regionale (Veneto, Lombardia, Piemonte, Toscana, Campania, Calabria, Basilicata, Puglia, Sicilia)</p> <p>- partecipazione alle iniziative realizzate dalle regioni:</p> <ul style="list-style-type: none"> o relazione al seminario su formazione degli operatori del sistema della conoscenza in agricoltura, organizzato dalle regioni Emilia Romagna, Toscana, Campania il 24 settembre 2004 a Piano di Sorrento o relazione al seminario sull'Impatto della nuova PAC nel territorio regionale, Potenza, 1 ottobre 2004 o relazione al seminario di presentazione del progetto PrISMA della regione Veneto, realizzato a Padova il 21 ottobre 2004 <p>Per quanto riguarda, infine, la 3^ fase - <i>Promozione e realizzazione di Iniziative Pilota</i> - è stato fornito il supporto per l'impostazione delle Iniziative Pilota della Lombardia (Servizi integrati per aree montane e collinari), del Veneto (sistema di consulenza aziendale per la filiera del biologico), della Puglia (creazione di una rete di soggetti) e della Sicilia (laboratorio di sviluppo rurale), al momento in corso di</p>
--	--

	realizzazione.
Prodotti realizzati	<ul style="list-style-type: none">- 5 incontri guidati (coordinamento e supervisione)- 3 incontri di approfondimento- elaborazione 1 documento su indagine conoscitiva- Partecipazione a 3 attività organizzate dalle Regioni e dalle Province Autonome- Attivazione sito Circa- Produzione 1 numero della Newsletter

UO – Sede di riferimento	U.O. 3
Progetto	PON Assistenza tecnica e Azioni di Sistema 2000-2006 (QCS Obiettivo 1). Azione A) Assistenza tecnica e supporto operativo per le politiche di sviluppo rurale
Codice	R BM
Committente	Ministero per le Politiche Agricole, Ministero dell'Economia e Finanza, Commissione europea.
Riferimento	Dr. Giuseppe Serino
Periodo di operatività	2002-2008
Costo annualità (Euro)	985.000

Responsabile	Franco Mantino
---------------------	----------------

Obiettivi	<p>Gli obiettivi specifici del progetto sono:</p> <p>a) Migliorare le attività di supporto alle Regioni nell'attuazione degli interventi settoriali;</p> <p>b) Definire approcci e metodi per la gestione degli interventi settoriali;</p> <p>c) migliorare l'efficacia e l'efficienza della spesa settoriale;</p> <p>d) Assicurare il trasferimento delle "buone pratiche" risultanti dalla programmazione 2000-2006.</p>
Risultati e prodotti realizzati	<p>1. Presentazione contributi a convegni/seminari nazionali:</p> <ul style="list-style-type: none"> - partecipazione Seminario "La valutazione dei Programmi operativi ob. 1 2000-2006: l'esperienza, il presente e le prospettive", Roma 18 febbraio 04 <p>2. Organizzazione di Gruppi di Lavoro:</p> <ul style="list-style-type: none"> - Organizzazione e partecipazione al gruppo di lavoro "Agricoltura e Sviluppo rurale del 22 gennaio 2004 <p>3. Rapporti annuali:</p> <ul style="list-style-type: none"> - Partecipazione realizzazione "Valutazione di secondo livello - 4^ relazione del Sistema nazionale di valutazione" - Realizzazione "Relazione sullo stato della riprogrammazione nelle Regioni Obiettivo 1" <p>4. Documenti metodologici e linee guida:</p> <ul style="list-style-type: none"> - Aggiornamento relazione "Indicazioni e orientamenti per la riprogrammazione dello sviluppo rurale nelle Regioni obiettivo 1" - Partecipazione realizzazione "Vademecum per il monitoraggio (aggiornamento 2004)" - Realizzazione "schede sintetiche sulle valutazioni intermedie dei POR Ob. 1 - QCS 2000-2006 - Relazione su "Utilizzo dei risultati delle valutazioni intermedie: le attività del gruppo Agricoltura e Sviluppo rurale" - Realizzazione relazione "resoconti incontri regionali sul monitoraggio e gli interventi strutturali" - Realizzazione software PROSAMP e relativa guida - Partecipazione redazione documento "procedure e metodologie per il controllo delle operazioni oggetto di certificazioni di spesa" - Partecipazione attività di valutazione e revisione del QCS; sezioni sviluppo

	<p>rurale, monitoraggio e valutazione</p> <ul style="list-style-type: none">- Realizzazione scheda di sintesi sulla riprogrammazione nelle Regioni in obiettivo 1 per i negoziati sulla riprogrammazione tra Commissione e AdG dei POR- Partecipazione alla redazione del documento "Indicazioni per l'aggiornamento della valutazione intermedia e la ricerca sul campo"- Partecipazione alla redazione del documento "Domande di valutazione: Spunti per il processo di individuazione e selezione"- Supporto predisposizione Regolamento CE 1/2004 su esenzione sui regimi di aiuto <p><u>5. Incontri regionali:</u></p> <ul style="list-style-type: none">- Realizzazione e partecipazione a 12 incontri regionali per attività di Assistenza tecnica e supporto alle strutture regionali- Partecipazione a 7 incontri regionali per verifica stato dell'arte del monitoraggio
--	---

PAGINA BIANCA

Unità Organica 4

UO – Sede di riferimento	UO4 – Roma Sede
Progetto	CLEMDES-Clearing House Mechanism sulla Desertificazione per la Regione del Nord Mediterraneo.
Codice	RCU
Committente	Commissione Europea
Riferimento	
Periodo di operatività	1 Novembre 2002 – 30 aprile 2005
Costo annualità (Euro)	€ 122.996

Responsabile	Iraj Namdarian
Partner esterni	CSIC.(Spagna); DIRGF (Portogallo); GNCCD (Grecia) GDRS (Turchia); BIDR (Israele); APAT (Italia)

Obiettivi	<ul style="list-style-type: none"> • Promuovere e facilitare la cooperazione tecnica e scientifica nei, e fra, i Paesi dell'Annesso IV e gli altri Paesi colpiti dai processi di desertificazione della Regione Mediterranea; • Sviluppare un sistema di partecipazione per le ONG, gli stakeholder locali e la comunità scientifica per lo scambio e l'integrazione delle informazioni sulla desertificazione; • Diffondere tutti i risultati della ricerca disponibili; • Creare un sito Web centrale (portale) prototipo di un CHM sulla desertificazione per le Regioni del Nord Mediterraneo; • Sviluppare un insieme di strumenti per l'assistenza alla costruzione di data-base nazionali su Internet; • Sviluppare sinergie con altre iniziative esistenti relative alle convenzioni sui Cambiamenti Climatici e sulla Biodiversità.
Risultati ottenuti	<ul style="list-style-type: none"> • Gestione del portale (http://www.clemdes.org); • Organizzazione del II Workshop internazionale in Turchia; • Organizzazione (insieme ai partner) dei meeting nazionali in Italia, Turchia, Portogallo;
Prodotti realizzati	<ul style="list-style-type: none"> • Relazione intermedia sulle attività svolte; • Report sia in lingua locale che in inglese sulle attività svolte dai partner italiano, turco e portoghese. • Attivazione e consolidamento del tool per creare il portale multilingua (Inglese, Italiano, Spagnolo, Ebraico, Portoghese e Turco) (http://www.inca.it/clemdes1/backoffice); • Newsletter in lingua inglese.

UO – Sede di riferimento	U.O.4
Progetto	VALORIZZAZIONE DEL PATRIMONIO LIBRARIO
Codice	R20
Committente	INEA
Riferimento	Ettore Torrente
Periodo di operatività	Scadenza 31/12/2004
Costo annualità (Euro)	€ 25.597,71

Responsabile	Ettore Torrente
Partner esterni	

Obiettivi	<p>Ottimizzazione e duplicazione dei 153 cd-rom prodotti a seguito della digitalizzazione del fondo storico “Biblioteca Angelo Bocchi”;</p> <p>Realizzazione di 10 cofanetti contenenti circa 10 cd-rom con oltre 31.000 immagini digitalizzate;</p> <p>Incarico di collaborazione occasionale per personale bibliotecario per la catalogazione dei fondi storici INEA “Biblioteca Angelo Bocchi” e “Collezione Mario Bandini”;</p> <p>Acquisto materiale hardware</p>
Risultati ottenuti	<p>Ottimizzazione e duplicazione dei 153 cd-rom prodotti e realizzazione di un cofanetto per diffondere e rendere fruibile la documentazione di carattere storico della biblioteca INEA;</p> <p>Catalogazione, soggettazione e predisposizione gestionale del fondo di libri antichi, dal 1530 al 1899 e moderni dal 1900 al 1970 provenienti dai due fondi storici sopracitati, nel sistema informatizzato della base dati bibliografica “Biblioteca INEA”;</p>
Prodotti realizzati	Realizzazione di 10 cofanetti contenenti 9 cd-rom, all’interno dei quali è possibile visualizzare oltre 31.000 immagini digitalizzate, relative ad alcuni dei volumi più antichi del fondo “Biblioteca Angelo Bocchi”

UO – Sede di riferimento	UO 4 – Sede di Roma
Progetto	DEMETER (DEMOstration of Earth observation Technologies in Routine irrigation advisory services)
Codice	R CY
Committente	Commissione Europea
Riferimento	Lettera della Commissione Europea del 09/12/2002 – Contract N° EVG1-CT-2002-0078, Proposal no EVG2-2001-00042-DEMETER.
Periodo di operatività	Dicembre 2002 - Ottobre 2005
Costo annualità (Euro)	I° Anno 3.480,00 II° Anno 2.160,00 III° Anno 10.560,00
	Nel 2004 (II annualità) sono stati rendicontati 6.255 € di costi

Responsabile	Andrea Fais
Partner esterni	<p>UCLM-IDR Sección de Teledetección y SIG, Instituto de Desarrollo Regional, Universidad de Castilla La Mancha, Albacete SPAIN, UVEG Departamento de Termodinámica, Facultad de Físicas, Valencia SPAIN, ITAP Instituto Técnico Agronomico Provincial, Albacete SPAIN, MAPyA Ministerio de Agricultura Pesca y Alimentación Subdirección General de Regadío e Infraestructuras, Madrid SPAIN, UNINA Dip. Ingegneria Agraria e Agronomia del Territorio Portici (NA), ITALY, IM Instituto de Meteorologia Lisboa, PORTUGAL, IDRHA Lisboa, PORTUGAL, UTAD Universidade Tras-os-Montes e Alto Duoro, Vila Real PORTUGAL, ULP Laboratoire des Sciences de l'Image, de l'Informatique et de la Telédetection (LSIIT) Pôle API Illkirch FRANCE, UTH Laboratory of Agrometeorology Department of Agriculture University of Thessaly, Volos GREECE</p> <p><i>Privati</i></p> <p>DXSELE Consorzio di Bonifica in Destra del Fiume Sele, Salerno ITALY, MESTOR Catania ITALY, CHIRON Sistemas de Informação Monte de Caparica PORTUGAL</p>

Obiettivi	<p>Il progetto si propone i seguenti principali obiettivi:</p> <ul style="list-style-type: none"> • Migliorare le prestazioni ed i costi – benefici dei Servizi di Consulenza all'Irrigazione (in particolare, in Italia, per quanto riguarda i Consorzi di Bonifica) attraverso l'introduzione di tecniche di telerilevamento per la determinazione, in tempo reale, dei fabbisogni idrici colturali • Rendere le informazioni prodotte dal progetto facilmente disponibili ai gestori della risorsa idrica ed agli agricoltori (utilizzatori finali) utilizzando l'Information Technology (IT) nelle fasi di generazione, visualizzazione e distribuzione delle informazioni (siti Internet, invio di SMS agli agricoltori contenenti informazioni sulle quantità di acqua da distribuire in un determinato giorno o nell'arco di una settimana ecc.)
Risultati ottenuti	<p>In linea con gli obiettivi in tre aree test localizzate in Italia, Spagna e Portogallo, in cui saranno sviluppati i seguenti prodotti:</p> <ul style="list-style-type: none"> ▪ <i>di base</i>: mappe di coefficienti colturali (Kc) - derivati dall'osservazione di diverse immagini satellitari - utilizzati nel calcolo del fabbisogno idrico colturale in accordo con le procedure FAO ▪ <i>avanzati</i>: rientrano in questa categoria quei prodotti considerati utili nel campo della gestione irrigua quali ad esempio: Kc (analytical approach), Ground fractional cover, Leaf area index (LAI), Fraction of absorbed photosynthetically-available radiation (fAPAR), Accumulated (dry) biomass, Irrigation performance indicators (IPI): <ul style="list-style-type: none"> IP1 water vs. cropped area IP2 water vs. crop water requirement IP3 marginal benefit of water

	<ul style="list-style-type: none">▪ <i>potenziali</i>: prodotti derivabili dalle caratteristiche specifiche del satellite ASTER e da sensori iperspettrali quali ad esempio, Water stress indicator (water index) Canopy water content, Evaporative fraction.
Prodotti realizzati	Nel 2004, oltre alla partecipazione alla riunione plenaria in Portogallo, è stato realizzato un workshop a Roma

UO – Sede di riferimento	4
Progetto	MIUR - Risorse idriche – bacini pilota
Codice	R-BU
Committente	MIUR - MiPAF
Riferimento	
Periodo di operatività	2002-2005
Costo annualità (Euro)	2004: € 80.000 di cui € 30.000 a carico del bilancio INEA

Responsabile	Andrea Fais
Partner esterni	<u>Pubblici</u> ❖ D.E.A.R. - Dipartimento di Economia Agroforestale e dell'Ambiente Rurale – Università della Tuscia – Facoltà di Agraria ❖ Istituto Sperimentale per lo Studio e la Difesa del Suolo – ISSDS ❖ Ufficio Centrale di Ecologia Agraria – UCEA <u>Privati</u> ❖ Altavia srl Consorzio ITA

Obiettivi	Raccolta dati sui bacini per la definizione e messa a punto di sistemi di monitoraggio permanente su: <ol style="list-style-type: none"> 1. localizzazione e misura delle riserve idriche di superficie; 2. produzione e rilascio di sedimenti; 3. fabbisogni idrici delle colture irrigue; 4. usi idrici diversi da quello agricolo 5. caratterizzazione quantitativa su base stagionale delle componenti e variabili del bilancio idrologico; Sperimentazione e messa a punto: <ol style="list-style-type: none"> 6. di un modello dinamico per il calcolo del bilancio idrologico per bacino idrografico; 7. di un modello dinamico per il calcolo della disponibilità idrica superficiale; 8. di modelli sull'ottimizzazione (dal punto di vista fisico-ambientale) degli usi irrigui (sostenibilità e riconversione all'irrigazione); 9. di una metodologia di valutazione dell'impatto ambientale dell'agricoltura irrigua associati a diversi scenari alternativi di gestione dell'acqua; 10. di modelli per la valutazione economica della convenienza e sostenibilità nella gestione delle risorse idriche in agricoltura; 11. di un sistema integrato (componente economica, fisico-ambientale e idraulica) di supporto alle decisioni multi-utente per la gestione delle risorse idriche in agricoltura in rapporto agli usi alternativi, all'impatto ambientale e alle emergenze idriche, ed in relazione alla domanda di acqua necessaria per mantenere e sviluppare i livelli occupazionali.
Risultati ottenuti	In linea con gli obiettivi e la tempistica in due bacini idrografici test (Abruzzo e Sardegna)
Prodotti realizzati	<ul style="list-style-type: none"> - Carta di uso reale del suolo della Nurra - Ricognizione aereofotogrammetrica nell'area della Nurra e del bacino del Foro - Definizione della metodologia di integrazione dei modelli di calcolo - Rilievi ed analisi microeconomica di due aree test

-
- | | |
|--|--|
| | <ul style="list-style-type: none">- Rilievi e cartografia pedologica nella Nurra- Rilievi e calcolo sul volume dei sedimenti negli invasi della Nurra- Svolgimento di un Workshop a Roma |
|--|--|

UO – sede di riferimento	UO 4 – sede di Roma
Progetto	Risorse Idriche – Attività di indirizzo e supporto al coordinamento della programmazione e dell'attuazione di interventi irrigui nel Mezzogiorno – I Stralcio Misura I.2 PON ATAS QCS Obiettivo 1 2000-2006.
Codice	R 33
Committente	MiPAF ex Agensud
Riferimento	Convenzione INEA – MiPAF Gestione Commissariale Ex Agensud (29.07.2002)
Periodo di operatività	2002 – 2007
Costo annualità (in Euro)	380.000,00

Responsabile	Dr. Guido Bonati
Gruppo di lavoro	Arcieri, Lamoglie, Liberati, Pontrandolfi, Zucaro
Partner esterni	

Obiettivi	<ul style="list-style-type: none"> • monitorare ed aggiornare il patrimonio conoscitivo esistente nel settore irriguo nelle Regioni Ob.1 • analizzare e valutare le implicazioni ambientali dell'uso delle risorse naturali in agricoltura • fornire supporto al MiPAF nell'attuazione del PON
Risultati previsti	procedure di gestione e valutazione del risparmio idrico
Prodotti realizzati	<ol style="list-style-type: none"> 1. realizzazione delle postazioni informatiche per la gestione del sistema informatico di monitoraggio (SIGRIA) presso i Consorzi di Bonifica e gli Assessorati regionali 2. assistenza tecnica alle regioni 3. realizzazione del prototipo dell'applicativo WEB per l'aggiornamento del SIGRIA 4. avvio aggiornamento del SIGRIA 5. rapporto di ricerca sull'analisi del potenziale idroelettrico non ancora sfruttato in alcuni schemi irrigui dei Consorzi di Bonifica delle Reg. Ob.1 6. aggiornamento del modello economico territoriale su alcune aree test 7. bozza del quaderno per la divulgazione del modello economico territoriale, che sintetizza le potenzialità e le finalità dello stesso 8. rapporto di ricerca relativo all'analisi preliminare sulle potenzialità del riutilizzo irriguo delle acque reflue nella regione Basilicata 9. rapporto conoscitivo intermedio relativo alle "Caratteristiche strutturali dell'agricoltura irrigua meridionale" 10. aggiornamento dell'archivio informatizzato contenente tutte le informazioni relative agli interventi infrastrutturali finanziati e programmati per il settore irriguo 11. bozza del rapporto "Politiche e Investimenti Irrigui" sulla ricognizione degli investimenti finanziati e programmati in materia di risorse idriche sul territorio delle Regioni Ob.1

UO – Sede di riferimento	4
Progetto	TAPAS (Technical Action Plans for Agricultural Statistics) - Georeferenzazione delle aziende e dei dati RICA - Miglioramento delle metodologie per la produzione di dati statistici sull'impatto delle politiche agricole su territorio e ambiente attraverso la spazializzazione dei dati RICA all'interno di aggregati funzionali alle problematiche territoriali-ambientali, anche attraverso l'integrazione con altri dati di diversa fonte e natura (statistica, amministrativa e cartografica).
Codice	CG
Committente	EUROSTAT
Riferimento	
Periodo di operatività	01-mar-02 - 30-giu-03 (con proroga fino a febbraio 2005)
Costo annualità (Euro)	€ 25.000

Responsabile	Andrea Fais
Partner esterni	ARSSA – Regione Abruzzo (Co.T.Irr)

Obiettivi	Miglioramento delle metodologie per la produzione di dati statistici sull'impatto delle politiche agricole su territorio e ambiente attraverso la spazializzazione dei dati RICA all'interno di aggregati funzionali alle problematiche territoriali-ambientali, anche attraverso l'integrazione con altri dati di diversa fonte e natura (statistica, amministrativa e cartografica)
Risultati ottenuti	Definizione di una metodologia per la georeferenzazione delle aziende RICA. Realizzazione di un modello, sviluppato con tecnologia GIS, per l'utilizzazione dei dati RICA georeferenziati nel calcolo di indicatori agro-ambientali. Sviluppo di tre indicatori agro-ambientali
Prodotti realizzati	- Cartografia con: <ul style="list-style-type: none"> ▪ la localizzazione delle aziende RICA georiferite; ▪ la spazializzazione delle componenti agroambientali rilevate o derivate dai dati RICA. - Tabelle relative agli aspetti quali-quantitativi relativi alla cartografia realizzata. - Documento con descrizione della metodologia e dei risultati

PAGINA BIANCA

Sedi Regionali

UO – Sede di riferimento	SEDE REGIONALE PER LA VALLE D'AOSTA
Progetto	Ricerche sul sistema latte bovino, sui prodotti tipici e sulla redditività aziendale in Valle d'Aosta
Codice	DR
Committente	Dipartimento Agricoltura della Regione Autonoma Valle d'Aosta
Riferimento	Convenzione INEA - Regione Autonoma Valle d'Aosta del 23/12/2003
Periodo di operatività	23/12/2003 - 15/11/2004
Costo annualità (Euro)	50.000,00

Responsabile	Stefano Trione
Partner esterni	

Obiettivi	<p>1) Indagare l'efficienza delle aziende produttrici e delle imprese trasformatrici del latte bovino (in particolare, i caseifici cooperativi) della Valle d'Aosta.</p> <p>2) Descrivere le produzioni agroalimentari tipiche della Valle di Rhêmes e della Valsavarenche, identificate come "area pilota" nell'ambito del progetto Ne.Pro.Val.Ter. (Interreg IIIB Spazio Alpino).</p> <p>3) Aggiornare la procedura informatica A.P.R.A. (realizzata dall'INEA) utilizzata dall'Amministrazione della Regione Valle d'Aosta per accertare il possesso del requisito della redditività aziendale da parte dei beneficiari di contributi pubblici.</p>
Risultati ottenuti	<p>1) Descrizione e analisi dell'efficienza della produzione di latte bovino in Valle d'Aosta (costi di produzione della materia prima in differenti tipologie di aziende zootecniche) e analisi dell'efficienza della trasformazione del latte nei 19 caseifici cooperativi regionali (elaborazione dei dati di bilancio 1999-2003) e in 4 caseifici non cooperativi.</p> <p>2) Descrizione e analisi quali-quantitativa dei processi di produzione, trasformazione e commercializzazione delle produzioni agroalimentari tipiche della Valle di Rhêmes e della Valsavarenche.</p> <p>3) Versione aggiornata della procedura A.P.R.A. che tiene conto dei processi di trasformazione e vendita aziendali ai fini dell'accertamento della redditività.</p>
Prodotti realizzati	<p>1) "L'equilibrio economico del sistema latte bovino in Valle d'Aosta", pp. 102 + Allegati Questionari e Schede aziendali costi produzione del latte, pp. 98.</p> <p>2) "Produzioni agroalimentari tipiche in Valle di Rhêmes e in Valsavarenche", pp. 33 + Allegati Questionari e Schede tipologiche, pp. 100.</p> <p>3) Prototipo Microsoft Excel[®] della procedura A.P.R.A. 2005.</p>

UO – Sede di riferimento	Sede per il Veneto
Progetto	Rapporto sulla congiuntura del settore agroalimentare veneto (CONGIUNTURA VENETO 2004)
Codice	AX
Committente	Veneto Agricoltura (Azienda regionale)
Riferimento	Convenzione INEA / Veneto Agricoltura (lettera accompagnamento dell'INEA del 9/9/2004 prot. 11537)
Periodo di operatività	gennaio 2004 - dicembre 2004
Costo annualità (Euro)	17.600

Responsabile	Davide Bortolozzo
Partner esterni	-

Obiettivi	Realizzazione di due rapporti congiunturali che prendono in esame gli aspetti salienti dell'evoluzione del settore agroalimentare nelle annate 2003 e 2004, con riferimento alle principali variabili congiunturali (prezzi, occupazione e produzione) e secondo i dati disponibili più aggiornati
Risultati ottenuti	Realizzazione delle basi dati relative alle produzioni vegetali e zootecniche, all'industria alimentare regionale e agli scambi commerciali agricoli e alimentari con i paesi esteri. Analisi congiunturale dei principali indicatori macroeconomici e produttivi del settore agroalimentare veneto nel 2003. Analisi quantitative e qualitative della campagna agricola 2004 nel Veneto
Prodotti realizzati	Nel corso del 2004 sono state realizzate due pubblicazioni: - Rapporto 2003 sulla congiuntura del settore agroalimentare veneto - L'andamento del settore agroalimentare nel Veneto. Prime valutazioni per il 2004 In occasione della presentazione delle pubblicazioni Veneto Agricoltura ha organizzato seminari e conferenze stampa alle quali hanno partecipato i ricercatori dell'INEA-Veneto in qualità di relatori

SCHEMA PROGETTO Consuntivo attività 2004

UO - Sede di riferimento	Sede regionale per il Veneto
Progetto	Rapporto sulle politiche agricole e per lo sviluppo rurale nella regione Veneto (ANALISI POLITICHE VENETO)
Codice	CZ
Committente	Veneto Agricoltura
Riferimento	Convenzione del 11/4/03 serie 3 numero 06843
Periodo di operatività	aprile 2003 - luglio 2005
Costo annualità (in Euro)	63.050

Responsabile	Andrea Povellato
Partner esterni	

Obiettivi	Il progetto di ricerca è finalizzato a: a) analizzare i principali strumenti di Politica agricola e per lo sviluppo rurale nel Veneto; b) fornire una prima ricognizione della dimensione, della distribuzione e delle finalità dei principali interventi pubblici che interessano l'agricoltura veneta; c) identificare i principali risultati ottenuti e le problematiche emerse con l'applicazione dei diversi strumenti nel contesto agricolo veneto; d) evidenziare gli effetti distributivi delle politiche, sia in termini di tipologia di beneficiari sia con riferimento alla distribuzione territoriale delle stesse.
Risultati ottenuti	Rilevazione ed elaborazione di dati relativi a questionari aziendali di aziende convenzionali e biologiche. Creazione di alcuni modelli aziendali per simulazioni dei costi della conversione. Prime indagini sulle caratteristiche delle filiere zootecniche biologiche.
Prodotti realizzati	Il giorno 26 aprile 2004 si è tenuto un convegno dedicato alle prospettive delle politiche agricole e per lo sviluppo rurale nel Veneto alla luce dei cambiamenti indotti dalla riforma Fischler e dai nuovi scenari giuridico-istituzionali dell'agricoltura italiana. <ul style="list-style-type: none"> • Davide Bortolozzo, Andrea Povellato, Stefano Schiavon, <i>Alcune valutazioni degli effetti della riforma Fischler sull'agricoltura veneta</i>, Materiali di Ricerca n. 2, Aprile 2004.

SCHEDA PROGETTO Consuntivo attività 2004

UO - Sede di riferimento	Sede regionale per il Veneto
Progetto	La zootecnia biologica in Italia: situazioni attuali e prospettive. Tipologie d'impresa, trasformazioni necessarie e possibili, incentivi pubblici e di mercato, domanda di ricerca.
Codice	R BJ
Committente	MIPAF
Riferimento	Lettera MIPAF del 9-7-2001 prot. 41885
Periodo di operatività	novembre 2001 - novembre 2004
Costo annualità (in Euro)	25.450

Responsabile	Andrea Povellato
Partner esterni	Istituto Sperimentale per la Zootecnia, Istituto Sperimentale per la Nutrizione delle Piante, Fondazione CRPA Studi e Ricerche Onlus

Obiettivi	Analizzare le caratteristiche degli allevamenti biologici ed in conversione delle specie bovina (latte e carne) e suina, individuando le tipologie di allevamento più idonee alla conversione al metodo biologico. Esaminare i costi della conversione e l'efficienza economica dei suddetti tipi di allevamento e definire le prospettive di mercato per i prodotti animali biologici. Analizzare i punti critici nell'applicazione della legislazione vigente nelle aziende meno idonee all'adozione di tale metodo, fornendo elementi di riflessione al legislatore della materia e indicazioni ai ricercatori sugli aspetti meritevoli di approfondimento.
Risultati ottenuti	Rilevazione ed elaborazione di dati relativi a questionari aziendali di aziende convenzionali e biologiche. Creazione di alcuni modelli aziendali per simulazioni dei costi della conversione. Prime indagini sulle caratteristiche delle filiere zootecniche biologiche.
Prodotti realizzati	Working paper "Caratteristiche delle aziende biologiche in Italia secondo i dati della RICA" e "I modelli aziendali-territoriali di riferimento per le simulazioni della conversione al biologico"

UO - Sede regionale di riferimento	Sede regionale per il Veneto
Progetto	Convenzione INEA / Consiglio Regionale del Veneto (Spesa agricola nel Veneto)
Codice	CW
Committente	Regione Veneto, IV Commissione Permanente – agricoltura
Riferimento	Convenzione INEA / Consiglio regionale del Veneto (deliberazione del C.S. d171 del 9 dic. 2002)
Periodo di operatività	Dicembre 2002 - dicembre 2004
Costo annualità (in Euro)	28.500

Responsabile	Luca Cesaro Gruppo di lavoro: Luca Cesaro, Andra Povellato, Eva Ballarin, Stefano Schiavon
Partner esterni	

Obiettivi	Effettuare un'analisi approfondita delle risorse stanziare e destinate al settore agricolo attraverso il bilancio regionale, riclassificare gli interventi a seconda delle finalità e dei destinatari, valutare la distribuzione territoriale delle forme di sostegno, effettuare una analisi comparata della spesa pubblica sostenuta in Veneto e nelle altre regioni italiane.
Risultati ottenuti	Creazione di un data base della spesa agricola del veneto, ricostruzione della serie storica 1995-2004, riclassificazione della spesa ed analisi della efficienza sulla base di specifici indicatori economico finanziari. Analisi sintetica delle principali forme di finanziamento pubblico all'agricoltura non comprese nel bilancio regionale.
Prodotti realizzati	Convegno "La spesa Agricola e nuovi aiuti alle imprese" 5 novembre 2004 – Padova Una audizione nel dicembre 2004 presso il Consiglio Regionale del Veneto. Un articolo su rivista a diffusione nazionale Volume da pubblicare su collana INEA entro luglio 2005.

UO – Sede di riferimento	UCA Liguria
Progetto	Studio sulla produzione di carne biologica in Liguria
Codice	EI
Committente	Regione Liguria
Riferimento	Convenzione INEA-Regione Liguria
Periodo di operatività	01/07/2004 – 31/12/2005
Costo annualità (Euro)	Anno 2004 = € 7.050 (totale studio € 14.100)

Responsabile	BORSOTTO Lodovico
Partner esterni	_____

Obiettivi	Rilevazione delle tecniche e dei costi di produzione dell'allevamento bovino da carne in un gruppo di aziende zootecniche della Val Bormida nell'ambito del progetto NEPROVALER – WP 5
Risultati ottenuti	Per il 2004 = elaborato il 1° report dell'indagine = definizione della metodologia operativa; elaborato 2° report dell'indagine = stato avanzamento lavori. Dato avvio alla rilevazione su campo; elaborato e presentato il primo rapporto introduttivo allo studio :”L’Agricoltura della Val Bormida con particolare riguardo all’attività zootecnica specializzata nella produzione di carne”
Prodotti realizzati	Elaborazione dei dati rilevati nelle aziende e valutazione economica dei costi di conversione alla produzione di carne biologica.

UO – Sede di riferimento	Sede regionale per la Toscana
Progetto	Assistenza per l'utilizzo della metodologia INEA, ai fini della elaborazione dei bilanci di 30 aziende beneficiarie del Patto territoriale per l'Agricoltura e la Pesca della Provincia di Grosseto.
Codice	CS – Anno 2004
Committente	Provincia di Grosseto
Riferimento	Convenzione Provincia di Grosseto – INEA dell'8 gennaio 2004
Periodo di operatività	Gennaio 2004 – Giugno 2004
Costo annualità (Euro)	5.700,00

Responsabile	Dott.ssa Lucia Tudini
Partner esterni	

Obiettivi	Collaborazione formativa e assistenza per l'utilizzo della metodologia INEA per la elaborazione dei bilanci aziende beneficiarie del Patto Territoriale per l'Agricoltura e la Pesca della Provincia di Grosseto.
Risultati ottenuti	<p>Addestramento tecnici su metodologia CONTINEA. Elaborazione, controllo e chiusura di 63 bilanci dei diversi esercizi relativi ad aziende beneficiarie del Patto Territoriale per l'Agricoltura e la Pesca della Provincia di Grosseto.</p> <p>Il rapporto di collaborazione con la Provincia di Grosseto è stato rinnovato con una nuova Convenzione (12 luglio 2004), per la elaborazione dei bilanci di 45 aziende, che si concluderà entro giugno 2005.</p>

UO – Sede di riferimento	Sede regionale per la Toscana
Progetto	Analisi storica e congiunturale dati tecnico-economici aziende agricole toscane ai fini della programmazione regionale.
Codice	DY
Committente	Regione Toscana
Riferimento	Art. 7, Piano annuale delle attività, Convenzione Regione Toscana – ARSIA – INEA per la Effettuazione di una indagine annuale sui risultati economici della aziende agricole.
Periodo di operatività	Gennaio 2004 – Settembre 2005
Costo annualità (Euro)	30.000,00

Responsabile	Dott.ssa Lucia Tudini
Partner esterni	

Obiettivi	Analizzare i dati strutturali ed i risultati economici mediante una selezione dei principali parametri in relazione alle aziende toscane rilevate dalla contabilità RICA nel periodo 1998-2002.
Risultati ottenuti	<p>Individuazione dei parametri strutturali e tecnico-economici a livello aziendale ai fini dell'analisi temporale; individuazione dei principali processi produttivi (colture e allevamenti) ai fini dell'analisi temporale; effettuazione elaborazioni di verifica dei parametri scelti. Selezione di un campione costante nel periodo 1998-2002 ed elaborazione dei relativi dati.</p> <p>Predisposizione di un Rapporto preliminare.</p> <p>E' in fase di stesura il Rapporto finale.</p>

UO – Sede di riferimento	Sede regionale per la Toscana
Progetto	Analisi della Riforma della PAC e valutazione dell'applicazione in Toscana. Analisi dell'esperienza dei Piani Locali di Sviluppo Rurale in Toscana. Aggiornamento relativo all'analisi delle politiche agricole regionali.
Codice	EB
Committente	Istituto Regionale per la Programmazione Economica della Toscana – IRPET
Riferimento	Convenzione IRPET – INEA del 19 marzo 2004 e integrazione di cui alla Convenzione IRPET – INEA del 30 luglio 2004.
Periodo di operatività	Marzo 2004 – Novembre 2004
Costo annualità (Euro)	16.000,00

Responsabile	Dott.ssa Lucia Tudini
Partner esterni	

Obiettivi	<p>L'analisi della Riforma PAC ha l'obiettivo di valutarne gli effetti sull'agricoltura Toscana, in relazione all'introduzione del regime di pagamento unico, alla stima del prelievo da modulazione e del passaggio di risorse allo sviluppo rurale.</p> <p>L'indagine sui Piani Locali di Sviluppo Rurale ha una duplice finalità: divulgare all'esterno l'esperienza della Toscana in relazione all'introduzione della pianificazione decentrata nell'ambito delle politiche per lo sviluppo rurale; analizzare il modello al proprio interno in maniera da coglierne i punti di forza e di debolezza e gli eventuali interventi da apportare in vista della prossima fase di programmazione.</p>
Risultati ottenuti	<p>Partecipazione al coordinamento e alla stesura del 6° Rapporto ARSIA-IRPET su <i>Economia e politiche rurali in Toscana</i>, con particolare riferimento alle Politiche di sviluppo rurale.</p> <p>Produzione di una relazione contenente l'analisi dell'esperienza dei Piani Locali di Sviluppo Rurale in Toscana, in cui è stata approfondita la differenziazione territoriale nelle procedure di programmazione e nella ripartizione delle risorse pubbliche tra le varie misure. All'analisi on desk è stata affiancata un'indagine in campo tesa ad approfondirne i risultati, effettuare verifiche sulle ipotesi emerse ed entrare nel dettaglio di temi specifici. Tale indagine è stata realizzata utilizzando gli strumenti di indagine partecipata, mediante interviste in profondità e focus group.</p> <p>Redazione di una relazione sugli effetti della Riforma della PAC, mediante la effettuazione di simulazioni su aziende, selezionate dal campione costante RICA 2000/02 in maniera da rappresentare le principali realtà produttive regionali oggetto di Riforma.</p> <p>L'IRPET ha proposto di rinnovare il rapporto di collaborazione per il 2005.</p>

UO – Sede di riferimento	Marche
Progetto	Osservatorio Agroalimentare Marche
Codice	AV
Committente	Regione Marche
Riferimento	Convenzione firmata il 5 novembre 2003
Periodo di operatività	Novembre 2003 – Febbraio 2005
Costo annualità (Euro)	150.000 per l'intero periodo, 120.000 la competenza stimata per il 2004

Responsabile	Andrea Arzeni
Partner esterni	Regione Marche

Obiettivi	<p>A. Attività continuative:</p> <ol style="list-style-type: none"> 1. Rapporto sull'agricoltura regionale 2. Analisi sulla RICA Marche <p>B. Attività annuali:</p> <ol style="list-style-type: none"> 1. Studio sui Distretti Rurali 2. Analisi di impatto sulla MTR 3. Supporto alla valutazione del PSR 4. Indagine sul sistema R&S 5. Analisi di alcuni settori produttivi 6. Indagine sulla domanda di credito agrario
Risultati ottenuti	<p>Entro il 31 dicembre 2004 sono stati realizzate tutte le attività ad esclusione dei punti B.1, B.4 e B.6 completate alla data della scadenza il 28/2/2005.</p> <p>I risultati prodotti dalle singole attività sono stati raccolti in rapporti di ricerca.</p>
Prodotti realizzati	<p>Publicato il volume "Il sistema agricolo e alimentare nelle Marche. Rapporto 2003"</p>

UO – Sede di riferimento	Sede regionale per l'Abruzzo
Progetto	Supporto tecnico e metodologico per la creazione e la gestione della banca dati regionale sull'agriturismo
Codice	DQ
Committente	Terra Nostra, Agriturst, Turismo Verde – <i>della regione Abruzzo</i>
Riferimento	Dr. Pio De Nicola della Direzione Agricoltura, Dr.ssa G. Galli di Agriturst
Periodo di operatività	2004
Costo annualità (Euro)	€ 6.300,00

Responsabile	Antonio Giampaolo
Partner esterni	

Obiettivi	Implementazione in un database relazionale dell'albo regionale degli operatori agrituristici della regione Abruzzo
Risultati ottenuti	Banca dati relazionale con storicizzata, Reportistica, anagrafica delle aziende agrituristiche, elenchi per Comune degli operatori e delle aziende
Prodotti realizzati	Banca dati in formato MS Access, Software ARIA sviluppato in ambiente Visual Basic 6

UO – Sede di riferimento	Ufficio regionale per il Molise
Progetto	Convenzione per la realizzazione di un Progetto pilota finalizzato alla realizzazione del Piano Territoriale Forestale della Comunità Montana “Alto Molise” e alla redazione di piani di gestione di due foreste appartenenti al demanio della Regione Molise ricadenti nell’ambito di detta Comunità Montana
Codice	R-EC
Committente	Regione Molise
Riferimento	2004
Periodo di operatività	28/06/2004 - 31/12/2004
Costo annualità (Euro)	Per la realizzazione delle attività previste dal progetto è corrisposto da parte del Ministero dell’Ambiente un compenso massimo di € 69.000,00, che sarà stabilito in forma definitiva solo a seguito di rendicontazione. Nel corso del 2004 è stata complessivamente erogata una spesa pari a € 18.983,27

Responsabile	Scardera Alfonso
Partner esterni	Università degli Studi del Molise, Istituto Sperimentale per l’Assestamento Forestale e l’Alpicoltura (I.S.A.F.A.), Istituto Sperimentale per la Selvicoltura (I.S.S.), LL.PP.

Obiettivi	Progetto pilota di Piano Territoriale Forestale della Comunità Montana “Alto Molise”, e la realizzazione di Piani di gestione di due foreste di proprietà regionale “S. Martino Cantalupo” e “M.Caprarò”, che rientrano tutte nella Comunità Montana “Alto Molise”.
Risultati ottenuti	Piano Territoriale Forestale della Comunità Montana “Alto Molise” Piani di gestione di due foreste di proprietà regionale “S. Martino Cantalupo” e “M.Caprarò”
Prodotti realizzati	Piano Territoriale Forestale della Comunità Montana “Alto Molise” Piani di gestione di due foreste di proprietà regionale “S. Martino Cantalupo” e “M.Caprarò”

UO – Sede di riferimento	Sede regionale per la Campania
Progetto	Attività di supporto per l'adeguamento del sistema contabile agricolo regionale
Codice	R CH
Committente	Regione Campania - AGC 11 – Sviluppo Attività Settore Primario
Riferimento	Decreto Dirigenziale 142 dell'11/6/02
Periodo di operatività	2002-2005
Costo annualità (Euro)	130.000,00

Responsabile	Raffaella Pergamo
Partner esterni	

Obiettivi	Supporto all'adeguamento del sistema contabile agricolo regionale
Risultati ottenuti	<ol style="list-style-type: none"> 1. Attività di supporto per la definizione del piano dei conti e delle NAO nell'ambito delle attività svolte dai referenti regionali del controllo di gestione 2. Implementazione di una data-base relazionale di gestione provvisoria dei dati di spesa agricola regionale
Prodotti realizzati	<ul style="list-style-type: none"> - Messa a punto del software gestionale "AGRISPESA" per il trattamento dei dati economici di spesa agricola regionale - Redazione della relazione conclusiva sull'anno contabile 2003 dell'Area Agricoltura della Regione Campania - Redazione di un capitolo dal titolo "Il Commercio Internazionale dei prodotti agroalimentari" nel Volume INEA in corso di stampa "Il sistema agricolo in Campania – Strutture, evoluzioni ed approfondimenti monografici" - Redazione di un capitolo dal titolo "La spesa pubblica nel settore agricolo" nel Volume INEA in corso di stampa "Il sistema agricolo in Campania – Strutture, evoluzioni ed approfondimenti monografici" - Redazione del lavoro non a stampa "Relazione contabile – I° semestre 2004"

UO – Sede di riferimento	Sede regionale per la Campania
Progetto	Aggiornamento Processi Produttivi
Codice	RCL
Committente	Regione Campania
Riferimento	Dott. Michele Bianco
Periodo di operatività	Novembre 2002- Maggio 2005
Costo annualità (Euro)	€ 80.000

Responsabile	Felicetta Carillo
Partner esterni	

Obiettivi	<ul style="list-style-type: none"> • Redazione di un volume sul sistema agroalimentare regionale • Definizione dei costi di produzione delle più diffuse tecniche agricole e zootecniche in Campania
Risultati ottenuti	<ul style="list-style-type: none"> • Pubblicazione di un volume sull'analisi del sistema agricolo regionale e dei sistemi ad esso collegati. • Individuazione delle principali tecniche produttive agricole regionali tramite interviste e rilievi di campo. • Determinazione dei costi di produzione delle principali tecniche vegetali e zootecniche rilevate in ambito regionale.
Prodotti realizzati	<ul style="list-style-type: none"> • Realizzazione di un <i>data-base</i> sulle tecniche produttive più diffuse adottate dalle aziende agricole regionali. • Realizzazione di progetti di georeferenziazione in "Arc-view" relativi alla localizzazione delle differenti tecniche agricole individuate in Campania. • Realizzazione di 2 SW , uno per la zootecnia ed uno per le produzioni vegetali, con funzioni di archiviazione ed elaborazione automatica dei dati elementari in schemi di sintesi sui costi di produzione. • Redazione del volume, in corso di stampa, del "Il sistema agricolo in Campania – strutture evoluzioni ed approfondimenti monografici".

UO – Sede di riferimento	Sede Regionale Puglia
Progetto	Osservatorio sul mondo rurale e sul sistema agroindustriale della Puglia
Codice	R2a
Committente	Regione Puglia
Riferimento	Convenzione INEA – Regione Puglia n. 05684 di repertorio – 28.03.2002
Periodo di operatività	01.01.2002-31.12.2004
Costo annualità (Euro)	€ 220.000

Responsabile	Dr. Pierpaolo Pallara
Partner esterni	---

Obiettivi	Ampliare, approfondire e rendere organico il quadro conoscitivo, già delineato con il medesimo progetto nel periodo 1997-2001, sui differenti aspetti dell'agricoltura, dell'agroindustria e delle aree rurali pugliesi con lo scopo ultimo di fornire all'Amministrazione Regionale gli elementi utili ad una migliore comprensione delle caratteristiche e dei fenomeni in atto funzionali alla definizione delle relative scelte politiche e programmatiche.
Risultati ottenuti	Azione di supporto alla Regione Puglia per la mtr del POR Puglia misure FEOGA e dei documenti relativi; Azione di supporto alla Regione Puglia per la sorveglianza dello sviluppo rurale; Partecipazione alle attività del tavolo tematico "Grano duro in Puglia"; Azione di supporto alla Regione Puglia per il complesso delle politiche territoriali relative all'agricoltura e allo sviluppo rurale
Prodotti realizzati	Analisi degli sbocchi di mercato dei prodotti agricoli, agroalimentari e zootecnici della Puglia; Analisi della filiera del grano duro in Puglia; Nota metodologica sulle Comunità Montane della Puglia; Analisi della filiera della mandorlicoltura in Puglia; Opuscolo divulgativo L'agricoltura in Puglia 2003-2004; Indicatori comuni per la sorveglianza della programmazione dello sviluppo rurale Obj 1 e RDP

UO – Sede di riferimento	Sede Regionale Puglia
Progetto	Assistenza Tecnica LEADER + Puglia 2000-2006
Codice	RDS
Committente	Regione Puglia
Riferimento	Contratto ATI INEA/Agriconsulting-Regione Puglia n. di repertorio 006627 del 13/04/04, registrato Agenzia Entrate Ufficio Bari2 il 17/05/2004
Periodo di operatività	13.04.2004-30.06.2005
Costo annualità (Euro)	250.000

Responsabile	Dr. Pierpaolo Pallara
Partner esterni	Agriconsulting S.p.A.

Obiettivi	Fornire servizi di assistenza tecnica e di supporto alle attività sviluppate nell'ambito dell'Autorità di gestione per l'implementazione e la sorveglianza della gestione del PO LEADER+ Puglia 2000-2006
Risultati ottenuti	Assistenza tecnica a supporto delle attività del Comitato di Sorveglianza Assistenza alla riprogrammazione del P.O. LEADER+ e all'aggiornamento del relativo Complemento di Programmazione Supporto specialistico alle attività legate all'attuazione del P.O. LEADER+ Supporto all'attività dell'Autorità ambientale regionale Supporto all'attività di monitoraggio finanziario, fisico e procedurale degli interventi Assistenza alle attività di rendicontazione per il controllo e la certificazione della spesa
Prodotti realizzati	Revisione del P.O. LEADER+ Puglia e del relativo Complemento di Programmazione; Analisi degli sbocchi di mercato dei prodotti agricoli, agroalimentari e zootecnici sostenuti dal P.O. LEADER+ Puglia; Software di monitoraggio degli interventi; Note metodologiche sui contenuti della IC LEADER+ e sul P.O. LEADER + Puglia; Memo in risposta ai ricorsi presentati; Prima versione della manualistica per l'attuazione del P.O. LEADER + Puglia

UO – Sede di riferimento	Sede Regionale Puglia
Progetto	Distretti rurali Puglia
Codice	RDP
Committente	Regione Puglia
Riferimento	Convenzione INEA - Regione Puglia n. di repertorio 6500 del 02/12/2003
Periodo di operatività	24.11.2003 (data firma convenzione) – 31.12.2005
Costo annualità (Euro)	140.000

Responsabile	Dr. Pierpaolo Pallara
Partner esterni	---

Obiettivi	Definizione di una metodologia per l'individuazione dei "Distretti Rurali" in Puglia secondo quanto indicato all'art. 13 del D.Lgs. n. 228 del 18.05.01 di "orientamento e modernizzazione del settore agricolo" da realizzarsi nell'ambito del Programma Regionale della Puglia <i>Promozione di servizi allo sviluppo rurale</i>
Risultati ottenuti	Ricognizione ed analisi della letteratura sulla tematica dei distretti; Definizione set di indicatori statistici funzionali alla individuazione di distretti rurali in Puglia; Prima applicazione e verifica del set di indicatori individuati
Prodotti realizzati	Nota metodologica sulla letteratura relativa alla tematica dei distretti; Elaborati cartografici sulla base del set di indicatori individuati

UO – Sede di riferimento	Sede Regionale per la Basilicata
Progetto	Collaborazione alla realizzazione del Piano Stralcio per la tutela dal rischio idrogeologico
Codice	AR
Committente	Regione Basilicata
Riferimento	Convenzione INEA/Autorità di Bacino della Basilicata
Periodo di operatività	29/7/2004 – 31/8/2005
Costo annualità (Euro)	€ 90.000

Responsabile	Dr. Corrado Lamoglie
Partner esterni	

Obiettivi	<p>Fornire il supporto tecnico-scientifico per le attività in essere presso l'Autorità di Bacino Interregionale di Basilicata in materia di difesa delle risorse naturali (suolo e risorse idriche). In particolare per:</p> <ul style="list-style-type: none"> ▪ implementare il sistema informativo territoriale organizzato negli anni precedenti (banche dati GIS) per la programmazione, attuazione e gestione degli interventi di tutela idrogeologica e di salvaguardia delle disponibilità idriche nell'ambito dei bacini idrografici di pertinenza dell'Autorità di Bacino; ▪ mettere a punto procedure per l'analisi delle variabili tecniche ed economiche alla base della programmazione ed allocazione delle risorse idriche disponibili nei principali invasi per la loro utilizzazione irrigua nei comprensori dei Consorzi di bonifica della Basilicata.
Risultati ottenuti	<ul style="list-style-type: none"> ○ Elaborazione di una procedura a supporto del monitoraggio e della previsione delle disponibilità di acqua nei principali bacini idrografici ai fini della pianificazione e programmazione dell'utilizzo delle risorse idriche tra i settori produttivi. ○ Aggiornamento del Piano Stralcio per la difesa idrogeologica per la Basilicata relativo a 16 comuni ricadenti nei bacini idrografici di competenza dell'Autorità di Bacino. ○ Implementazione delle banche dati GIS con schede tecniche e cartografie relativi a 22 nuovi comuni censiti con problemi di dissesto idrogeologico.
Prodotti realizzati	<ul style="list-style-type: none"> ○ Data base per il monitoraggio delle risorse idriche presenti negli invasi lucani.

UO – Sede di riferimento	Sede Regionale per la Basilicata
Progetto	Redazione dei Piani di Assestamento di cinque foreste appartenenti al demanio della Regione Basilicata
Codice	RDG
Committente	Regione Basilicata – Dipartimento Ambiente
Riferimento	
Periodo di operatività	25 giugno 2004 – 31 luglio 2005
Costo annualità (Euro)	€ 135.000

Responsabile	Carmela De Vivo
Partner esterni	Docenti Università degli Studi di Basilicata

Obiettivi	Realizzazione dei Piani di assestamento
Risultati ottenuti	Sono stati completati i rilievi in campo ed è in corso la redazione dei piani
Prodotti realizzati	Rapporto su “Linee guida di selvicoltura per la gestione sostenibile dei patrimoni forestali demaniali della Regione Basilicata” a cura del Prof. Borghetti Rapporto su “Criteri per la compartimentazione delle foreste demaniali della Regione Basilicata” a cura del Prof. Ferrara

UO – Sede di riferimento	Sede Regionale per la Basilicata
Progetto	Attività studio, di analisi conoscitiva e di supporto metodologico al Dipartimento Agricoltura e Sviluppo Rurale
Codice	RDO
Committente	Regione Basilicata – Dipartimento Agricoltura e Sviluppo Rurale
Riferimento	
Periodo di operatività	Novembre 2003 - giugno 2005
Costo annualità (Euro)	€ 145.000

Responsabile	Carmela De Vivo
Partner esterni	

Obiettivi	Realizzazione di attività di studio, analisi conoscitive e supporto metodologico
Risultati ottenuti	Studi su “Piccoli comuni della regione Basilicata”, “Le dinamiche sull’agricoltura lucana e le politiche di intervento”, “Il sistema agricolo della Regione Basilicata e i soggetti preposti: funzioni e competenze”. Implementazione della banca dati sulla spesa regionale, supporto al Dipartimento agricoltura e sviluppo rurale sulle tematiche dell’agriturismo e del turismo rurale, dei nuovi regolamenti comunitari 1782 e 1783 del 2003, organizzazione di seminari di aggiornamento e divulgazione sulla nuova PAC, predisposizione di rapporti sullo stato di avanzamento dei programmi comunitari.
Prodotti realizzati	

UO – Sede di riferimento	Sede Regionale per la Basilicata
Progetto	Redazione della Carta Forestale
Codice	RDU
Committente	Regione Basilicata – Dipartimento Ambiente
Riferimento	
Periodo di operatività	Febbraio 2004 – febbraio 2006
Costo annualità (Euro)	€ 155.000

Responsabile	Carmela De Vivo
Partner esterni	Docenti Università degli Studi di Basilicata

Obiettivi	Predisposizione della carta forestale e redazione di un atlante
Risultati ottenuti	Sono stati completati i rilievi in campo sull'intero territorio regionale e si sta implementando il data base
Prodotti realizzati	Banca dati cartografica con tematismi delle foreste regionali Rapporto su: "Regime giuridico dei boschi lucani"

UO – Sede di riferimento	Sede INEA Calabria
Progetto	Supporto tecnico-metodologico e scientifico al Dipartimento Agricoltura, Caccia e Pesca della Regione Calabria per l'anagrafe aziendale, le statistiche agricole, il monitoraggio della spesa agricola e la politica di sviluppo rurale
Codice	R BE
Committente	Regione Calabria – Dipartimento Agricoltura, Caccia e Pesca
Riferimento	Convenzione sottoscritta tra INEA e Regione Calabria
Periodo di operatività	2001 - 2006
Costo annualità (Euro)	2004: € 522.459,29

Responsabile	Giuseppe Gaudio Franco Gaudio Roberto Lovecchio
Partner esterni	

Obiettivi	L'obiettivo del programma è quello di fornire non solo un supporto tecnico e scientifico al Dipartimento Agricoltura, ma anche di individuare le necessarie sinergie tra una serie di attività che, direttamente o indirettamente, coinvolgono la programmazione, la gestione e l'attuazione della politica di sviluppo rurale in Calabria.
Risultati ottenuti	I risultati attesi dalle sinergie tra le diverse attività del programma sono: <ul style="list-style-type: none"> • creare economie di scala dal punto di vista della gestione e dell'attuazione della politica di sviluppo rurale; • dare visibilità e trasparenza alla politica di sviluppo rurale; • creare condizioni di contesto favorevoli ad una più efficace ed efficiente attuazione, programmazione e pianificazione degli interventi.
Prodotti realizzati	<ul style="list-style-type: none"> • Banca dati Censimenti Istat Agricoltura, Popolazione, Industria e servizi (2000-2001) • Banca dati RICA (1992-1999) • Sito Web per la consultazione dei dati statistici relativi ai censimenti e alla banca dati RICA • Banca dati sulla spesa regionale in agricoltura (1972-2001) • Relazione alle osservazioni rilevate dai servizi della Commissione in occasione della missione di controllo su PO Obiettivo 1 Calabria e I.C. Leader+ Calabria, 2000-2006, effettuata dal 21 al 25 giugno 2004 (numero indagine FO/2400/07 sul rispetto dei Regolamenti (CE nn. 1260/1999, 438/2001, 1257/1999 e 445/2002; • Schede di supporto e di sintesi dei PIAR; • Raccolta (compresa traduzione in lingua italiana) contributi per la pubblicazione del volume su "Politiche, governance ed innovazione per le aree rurali a cura di A. Cavazzani, G. Gaudio e S. Sivini; • Bozza dell'Atlante dei PIF in Calabria a cura di R.M. Dardano e C. Mazza; • Indagine su "Individuazione dei distretti agroindustriali e rurali in Calabria"; • Rapporto su "Le valutazioni della nuova PAC in Calabria" a cura di T. Castellotti; • Indagine e Banca dati su "l'Agriturismo in Calabria"; • Rapporto sul V° Censimento Generale dell'Agricoltura in Calabria con allegate tabelle statistiche a cura di V. Ruffolo. • Redazione questionario su Giovani agricoltori al primo insediamento

UO – Sede di riferimento	Sede INEA Calabria
Progetto	Assistenza tecnica Leader +
Codice	R EH
Committente	Regione Calabria – Dipartimento Agricoltura, Caccia e Pesca
Riferimento	Convenzione sottoscritta il 17 settembre 2004 tra INEA e Regione Calabria
Periodo di operatività	2004 - 2008
Costo annualità (Euro)	2004: € 85.000,00

Responsabile	Franco Gaudio
Partner esterni	

Obiettivi	Attività di assistenza tecnica e supporto tecnico-informatico e di formazione continua per l'attività di monitoraggio e controllo del programma leader + in Calabria
Risultati ottenuti	<ul style="list-style-type: none"> • Assistenza tecnica a supporto delle attività del Comitato di Sorveglianza • Assistenza alla riprogrammazione del Programma Regionale LEADER+ e all'aggiornamento del relativo Complemento di Programmazione • Supporto specialistico alle attività legate all'attuazione di tutto il Programma Regionale LEADER+ • Supporto all'attività dell'Autorità ambientale regionale • Supporto all'attività di monitoraggio finanziario, fisico e procedurale degli interventi • Assistenza alle attività di rendicontazione per il controllo e la certificazione della spesa • Realizzazione di analisi tematiche sui temi dello Sviluppo Rurale e della iniziativa Comunitaria LEADER + • Supporto per l'organizzazione e la realizzazione delle attività di indirizzo, coordinamento e controllo a livello territoriale e settoriale del Programma Regionale LEADER+ • Progettazione di un sistema informatico per la creazione di una banca dati (SILVIA) contenente copia informatica di tutti gli atti dell'attuazione del programma • Attività formative
Prodotti realizzati	Progettazione di un sistema informatico per la creazione di una banca dati (SILVIA) contenente copia informatica di tutti gli atti dell'attuazione del programma

UO – Sede di riferimento	Sede INEA Calabria
Progetto	Supporto tecnico-scientifico al progetto IPAZIA-EQUAL
Codice	R DM
Committente	Promidea
Riferimento	Accordo di cooperazione tra Promidea, capofila del progetto IPAZIA, ed INEA partner, firmato il 29 marzo 2002
Periodo di operatività	2002 - 2004
Costo annualità (Euro)	2004: € 35.000,00

Responsabile	Giuseppe Gaudio
Partner esterni	Oltre alla Promidea, società capofila del progetto, il Comune di Corigliano Calabro, il Comune di Rossano, l'Associazione ASSOPROLI, l'Associazione Terranostra, l'Associazione Zagara.

Obiettivi	<p>L'obiettivo è quello di produrre un supporto per le attività:</p> <ul style="list-style-type: none"> • di ricerca, finalizzata allo studio del contesto territoriale di riferimento e propedeutica alle successive fasi del progetto; • di monitoraggio e di autovalutazione del progetto, finalizzata a individuare le criticità sullo stato di attuazione del progetto stesso e a proporre eventuali possibili soluzioni.
Risultati ottenuti	<p>I risultati ottenuti dal progetto sono:</p> <ul style="list-style-type: none"> • monitoraggio e autovalutazione; • analisi del contesto;
Prodotti realizzati	<p>Rapporto di ricerca sul contesto di riferimento (Area Sila Greca e Destra Crati nella provincia di Cosenza) organizzato in 3 sezioni (descrizione del progetto di ricerca, risultati dell'analisi quantitativa, le principali problematiche e potenzialità economiche e sociali dell'area);</p> <p>Nota metodologica per l'attività di monitoraggio;</p> <p>Nota metodologica per l'attività di autovalutazione.</p>

VERBALE N. 24
RENDICONTO GENERALE DELL'ESERCIZIO 2005
RELAZIONE DEL COLLEGIO DEI REVISORI DEI CONTI

Il giorno 17/05/2005 alle ore 10,00 presso la sede dell'Istituto Nazionale di Economia Agraria, Via Barberini, 36 Roma, si è riunito il Collegio dei Revisori dei Conti dell'INEA nelle persone del Dott. Gregorio Marugj, Presidente, designato dal Ministero dell'Economia e delle Finanze, del Dott. Giacomo Vizzani e del Rag. Bruno Cremonini, componenti effettivi, designati dal Ministero delle Politiche Agricole e Forestali, per procedere all'esame del rendiconto generale dell'esercizio 2004, al fine di redigere, in attesa dell'ultimazione dell'iter procedimentale inerente all'approvazione del Regolamento di amministrazione e contabilità dell'Istituto, la prescritta relazione, giusta quanto prescritto dal punto 2 dell'art. 38 del D.P.R. 97/2003, concernente il Regolamento degli enti pubblici di cui alla legge n.70/1975.

Si rileva che il documento di cui innanzi risulta essere stato predisposto secondo le modalità richieste dall'art. 38 del citato D.P.R., ancorché oltre il termine del 30 aprile 2005 prescritto dal punto 4 della precitata disposizione.

In particolare allo schema del rendiconto generale in argomento costituito dal conto di bilancio (finanziario-decisionale e finanziario-gestionale), dal conto economico, dallo stato patrimoniale e dalla nota integrativa sono stati allegati la situazione amministrativa e la relazione del Presidente sulla gestione dell'Istituto sull'esercizio 2004.

L'esame di cui sopra ha riguardato la gestione finanziaria sotto il profilo decisionale e gestionale, la gestione economica e lo stato patrimoniale che hanno concorso alla formazione di detto rendiconto generale esercizio 2004 nonché le relative scritture contabili (partitari ed inventari).

A conclusione di tale esame si è proceduto alla elaborazione della presente relazione le cui risultanze vengono qui di seguito riassunte.

Il rendiconto riguardante la gestione finanziaria (art 38,,39 e 40) decisionale e gestionale si articola nelle seguenti parti:

- 1 – Gestione di Competenza;
- 2 – Gestione di Cassa;
- 3 – Gestione Residui;
- 4 – Situazione amministrativa.

Il rendiconto relativo al conto economico (art.41) e allo stato patrimoniale (art.42) evidenzia rispettivamente i componenti positivi e negativi della gestione di competenza e le attività e le passività .

Le risultanze finanziarie, economiche e patrimoniali cui si è pervenuti nell'esercizio 2004 possono riassumersi come segue:

- Avanzo finanziario di competenza euro 7.119.359,17 (nell'esercizio 2003 euro 1.981.977,19)
- di cui parte corrente euro 7.702.263,51 (nell'esercizio 2003 euro 3.240.871,54)
- Saldo di cassa al 31/12/2004 euro 8.576.759,06 (nell'esercizio 2003 euro 5.167.995,87)

- Avanzo di amministrazione al 31/12/2004 euro 13.094.985,74 (nell'esercizio 2003 euro 5.975.626,57)
- Avanzo economico euro 2.300.337,71 (nell'esercizio 2003 euro 1.607.650,05)
- Situazione patrimoniale al 31/12/2004 euro 11.035.020,00 (nell'esercizio 2003 euro 8.734.682,29)

RENDICONTO FINANZIARIO

DECISIONALE

Il bilancio decisionale ripartito in due centri di responsabilità amministrativa- funzionamento e tecnico -scientifica evidenza:

ENTRATE:

avanzo di amministrazione € 5.975.626,57

1) Centro responsabilità amministrativa-funzionamento

Compet.	Prev. Def.	accert	riscos.	da risc.	diff.acc.ris.prev.
correnti	€ 4.602.515,32	€ 8.822.693,98	€ 8.272.683,98	€ 550.000,00	€ 4.220.168,66
conto cap	€ 3.257.337,80	€ 199.997,01	€ 179.997,01	€ 20.000,00	€ -3.057.340,79
part.giro	€ 6.255.041,00	€ 6.162.374,31	€ 6.152.160,39	€ 10.213,92	€ -92.666,69
totale	€ 14.114.894,12	€ 15.185.055,30	€ 14.604.841,38	€ 580.213,92	€ 1.070.161,18

Residui	prev.iniz.	riscossi	da riscuotere
Correnti	€ 5.845.603,71	€ 1.047.312,26	€ 4.798.291,45
con.cap.	€ 1.125,22	€ 1.125,22	€ -
part.giro	€ 446.770,38	€ 107.483,38	€ 339.287,00
totale	€ 6.293.499,31	€ 1.155.920,86	€ 5.137.578,45

Cassa	prev.iniz.	riscossioni	differ.
Correnti	€ 7.284.344,30	€ 9.319.996,24	€ 2.035.651,94
Con.Cap.	€ 3.257.337,80	€ 181.122,23	€ -3.076.215,57
Part.giro	€ 6.289.773,00	€ 6.259.643,77	€ 30.129,23
Totale	€ 16.831.455,10	€ 15.760.762,24	€ 1.070.692,86

USCITE**1) Centro responsabilità amministrativa-funzionamento**

Compet. prev. def.	impegni	pagam..	da pag..	diff.imp.ris.prev.	
correnti	€ 12.958.379,54	€ 9.938.871,41	€ 8.608.072,96	€ 1.330.798,45	€ -3.019.508,13
conto cap	€ 3.938.285,00	€ 527.717,42	€ 511.822,89	€ 15.894,53	€ -3.410.567,58
part.giro	€ 6.255.041,00	€ 6.162.374,31	€ 5.864.636,18	€ -92.666,69	€ -92.666,69
totale	€ 23.151.705,54	€ 16.628.963,14	€ 14.984.532,03.	€ 1.644.431,11	€ -6.552.742,40

Residui	prev.iniz.	pagamenti	da pagare
Correnti	€ 2.516.258,86	€ 825.485,18	€ 1.690.773,68
con.cap.	€ 41.391,55	€ 6.304,95	€ 35.086,60-
part.giro	€ 3.549.113,80	€ 3.244.593,03	€ 304.520,77
totale	€ 6.106.764,21	€ 4.076.383,16	€ 2.030.381,05

Cassa	prev.iniz.	pagamenti	differ.
Correnti	€ 12.312.293,76	€ 9.433.558,14	€ 2.878.735,62
Con.Cap.	€ 3.938.285,00	€ 518.127,84	€ 3.420.157,16
Part.giro	€ 8.045.160,03	€ 9.109.229,21	€ 1.064.069,18
Totale	€ 24.295.738,79	€ 19.060.915,19	€ -5.234.823,60

2) Centro di responsabilità tecnico-scientifica**ENTRATE**

Comp.	Prev. Def.	accert	riscos.	da risc.	diff.ris.prev.
correnti	€ 16.605.734,14	€ 16.702.098,73	€ 12.748.009,51	€ 3.954.089,22	€ 96.364,59
conto cap	-	-	-	-	-
part.giro	-	-	-	-	-

Residui	prev.iniz.	riscossi	da riscuotere
Correnti	€ 8.520.216,38	€ 1.223.196,89	€ 7.297.019,49
con.cap.	-	-	-
part.giro	-	-	-

Cassa	prev.iniz.	riscossioni	differ.
Correnti	€ 20.685.530,22	€ 13.971.206,40	€ -6.714.323,82
Con.Cap.	-	-	-
Part.giro	-	-	-

USCITE

Comp.	Prev. Def.	impegni	pagamenti.	da pagare	diff.
Correnti	€ 12.958.379,54	€ 9.938.871,41	€ 8.608.072,96	€ 1.330.798,45	€ 3.019.508,13
conto cap	€ 3.938.285,00	€ 527.717,42	€ 511.822,89	€ 15.894,53	€ 3.410.567,58
part.giro	-	-	-	-	-

Residui

Residui	prev.iniz.	pagamenti	da pagare	
Correnti	€ 7.674.810,98	€ 4.281.305,61	€ 3.393.505,37	
con.cap.	€ 224.509,80	€ 158.547,20	€ 65.962,60	-
part.giro	-	-	-	-
totale	€ 7.899.320,78	€ 4.439.852,81	€ 3.459.467,97	

Cassa	prev.iniz.	pagamenti	differ.
Correnti	€ 12.045.500,12	€ 6.964.225,63	€ 5.081.274,49
Con.Cap.	€ 431.356,07	€ 298.064,63	- € 133.291,44
part.giro	-	-	-
totale	€ 12.476.856,19	€ 7.262.290,26	€- 5.214.565,93

Non è stato effettuato alcun raffronto con l'esercizio precedente in quanto il rendiconto finanziario decisionale non era prescritto dalla normativa di cui al precedente D.P.R. n.696/1979.

RENDICONTO FINANZIARIO**GESTIONALE****ENTRATE (importi in euro)**

<u>PREVISIONI</u>	<u>INIZIALI</u>	<u>VARIAZIONI</u>	<u>DEFINITIVE</u>
Entrate correnti	19.148.123,86	+ 2.060.125,60	21.208.249,46
Entrate in conto capitale	3.256.985,00	352,80	3.257.337,80
Accensione di prestiti	-	-	
Entrate per partite di giro	<u>6.255.041,00</u>		6.255.041,00
TOTALE ENTRATE	28.660.149,86	2.060.478,40	30.720.628,26
Avanzo di amministrazione	6.715.877,22	-740.250,65	5.975.626,57
Totale generale	35.376.027,08	1.320.227,75	36.696.254,83

ENTRATE ACCERTATE (importi in euro)

	Esercizio 2004 (€)	Variazione assoluta rispetto alla previsione (€)	Variazione percentuale rispetto alla previsione (%)	Esercizio 2003 (€)	Differenza assoluta 2004-2003 (€)	Differenza percentuale 2004-2003 (%)
Entrate correnti	25.524.782,71	4.316.533,21	20,35	19.583.939,666	5.940.843,05	30,33
Entrate in conto capitale	199.997,01	-3.057.340,79	-938,6	659.821,39	-459.824,38	-696,89
Accensione di prestiti	-			7.197,51		
Entrate per partite di giro	6.162.374,31	-92.666,69	14,81	<u>5.977.235,62</u>	185.138,69	3,09-
TOT. ENTRATE ACCERTATE	31.887.154,03	1.166.525,77	3,79	26.228.194,18	5.658.959,85	21,57

Si precisa che lo scostamento in aumento tra previsioni ed accertamento è dovuto quasi esclusivamente al maggiore contributo straordinario concesso (ed erogato) nell'esercizio 2004 pari ad euro 7.250.000,00 rispetto a quello inerente all'esercizio precedente pari ad euro 3.000.000.(per le altre voci infatti non si sono verificati significativi scostamenti).

Le entrate correnti, escluse le partite di giro, rappresentano il 99,21% degli accertamenti.

Le entrate correnti sono costituite dal contributo ordinario di euro 1.080.000,00 nella percentuale del 4,23% (con una diminuzione rispetto all'esercizio precedente di euro 24.000,00), dal contributo straordinario di euro 7.250.000 (nella percentuale del 28,40), dalla Rica di euro 7.448.380,00 (nella percentuale del 29,22%), da contributi vari connessi alle attività espletate dall'INEA a supporto della U.E., del Mipaf, delle Regioni ed in minima parte di altri organismi di euro 9.276.402,71 (nella percentuale del 36,35%), e dal contributo del MEF pari ad euro 470.000 (nella percentuale dell'1,80) per la copertura dei costi per l'assunzione di personale a tempo indeterminato effettuata in deroga al divieto di cui alle leggi finanziarie 2003 e 2004.

Sempre rispetto all'esercizio precedente si è verificata, per quanto attiene agli accertamenti in conto capitale, una diminuzione dovuta a minori somme pervenute dall'INA per indennità di anzianità per cessazione dal servizio di dipendenti.

USCITE (importi in euro)

<u>PREVISIONI</u>	<u>INIZIALI</u>	<u>VARIAZIONI</u>	<u>DEFINITIVE</u>
Uscite correnti	24.935.036,36	1.120.871,68	26.005.908,04
Uscite in conto capitale	4.185.949,72	199.356,07	4.385.305,79
Mutui e anticipazioni	-	-0	
Uscite per partite di giro	<u>6.255.041,00</u>	<u>-0</u>	<u>6.255.041,00</u>
TOTALE USCITE	35.376.027,08	1.320.227,75	36.696.254,83

USCITE IMPEGNATE (importi in euro)

	Esercizio 2004 (€)	Variazione assoluta rispetto alla previsione (€)	Variazione percentuale rispetto alla previsione (%)	Esercizio 2003 (€)	Differenza assoluta 2004-2003 (€)	Differenza percentuale 2004-2003 (%)
Uscite correnti	17.822.319,20	- 8.183.588,84	- 45,91	16.342.068,12	1.480.251,08	9,05
Uscite in conto capitale	783.101,35	-3.602.284,44	460,00	1.926.913,25	-1.143.811,19	-59,35
Mutui e anticipazioni	0	-		54.183,11	-54.183,11	
Uscite per partite di giro	<u>6.162.374,31</u>	92.666,69	1,50	<u>5.977.235,62</u>	-185.138,69	3,09
TOT. USCITE IMPEGNATE	24.767.794,86	11.928.459,97-	48,16	24.246.216,99	-521.577,87	2,15

Lo scostamento tra le previsioni e gli impegni di parte corrente come indicato nella precitata tabella è dovuto nella percentuale del 56/% alle prestazioni istituzionali (per minori impegni di circa euro 4.583.022), del 16,36% per acquisti di beni e servizi(per minori impegni di euro 1.339.146), e del 14,66% per accantonamento fondo rischi ed oneri(per minori impegni di euro 1.200.000)

Anche le uscite, escluse le partite di giro, sono costituite per la quasi totalità da impegni di parte corrente(nella percentuale del 95,61% circa).

Gli impegni da parte corrente sono costituiti per lo più dalle spese per il personale (nella percentuale del 37,89 %), da prestazioni istituzionali (nella percentuale del 44%, da spese per acquisto di beni (nella percentuali del 10 %), e da oneri tributari (nella percentuale del 4%),

Lo scostamento in aumento degli impegni di parte corrente rispetto all'anno precedente è dovuto in gran parte alle prestazioni istituzionali relative alle rilevazioni e acquisto di beni incrementatisi nel 2004 rispetto all'esercizio 2003 (nell'anno 2004 le spese per prestazioni istituzionali e per acquisto di beni è stato pari 9.517.354,11 mentre nel 2003 è stato pari a 8.550.566,24)..

Le spese per il personale non presentano apprezzabili scostamenti rispetto all'anno precedente.

Lo scostamento tra previsioni e impegni in conto capitale è da ascrivere in gran parte al mancato totale utilizzo delle anticipazioni bancarie (per euro 2.582,00) nonché ai minori impegni per l'indennità di anzianità (per euro 502.000,00), per l'accantonamento per uscite future(251.000 euro).e per l'acquisto di immobilizzazioni tecniche per euro 191.000 circa.

Il minore importo degli impegni 2004 in conto capitale rispetto al 2003 è dovuto alla voce indennità di anzianità rispettivamente quantificate in euro 169.901 e in euro 1.261.272

Si osserva che i riscontrati scostamenti, escluse le partite di giro, fra previsioni, accertamenti ed impegni sono da attribuire per la maggior parte alla particolare natura del Bilancio dell'Ente caratterizzato dalla straordinarietà delle entrate (il contributo ordinario è pari al 4,23%importo delle entrate correnti) connesse alle corrispondenti uscite che rende particolarmente complessa la realizzazione delle previsioni.

GESTIONE RESIDUI

La disamina della documentazione inerente alla gestione dei residui attivi e passivi degli anni precedenti e dell'esercizio 2004 (che forma oggetto di apposito riepilogo) ha evidenziato quanto segue:

RESIDUI RELATIVI ALL'ESERCIZIO:

	ACCERTAMENTI	RISCOSSE	DA RISCOUTERE
ENTRATE CORRENTI	25.524.782,71	21.020.693,49	4.504.089,22
ENTRATE IN CONTO CAPITALE	199.997,01	179.997,01	20.00,00
ENTRATE PER PARTITE DI GIRO	<u>6.162.374,31</u>	<u>6.152.160,39</u>	<u>10.213,92</u>
TOTALE	31.887.154,03	27.352.850,89	4.534.303,14
	IMPEGNATE	PAGATE	DA PAGARE
SPESE CORRENTI	17.822.319,200	11.290.992,98	6.531.326,22
SPESE IN CONTO CAPITALE	783.101,35	651.340,32	131.761,03
SPESE PER PARTITE DI GIRO	<u>6.162.374,31</u>	<u>5.864.636,18</u>	<u>297.738,13</u>
TOTALE	24.767.794,86	17.806.969,48	6.960.825,38

La formazione dei residui attivi è da attribuire per la maggior parte ai contributi ordinario (540.000) straordinario(699.897) a carico dello Stato, ai contributi della comunità europea (140.522), ai contributi delle Regioni (2.750.000) ed ai contributi di altri Enti (347.000).

La formazione dei residui passivi sono dovuti in gran parte alle prestazioni istituzionali (per un importo di euro 5.086.950) nonché alle spese acquisto di beni e servizi(euro 387.874), per gli organi e per il personale(628.057), restituzione e rimborsi diversi(331.368),

RESIDUI DERIVANTI DA ESERCIZI PRECEDENTI:

	All'inizio	Riscossi	Da riscuotere
Residui attivi di parte corrente	14.365.820,09	2.270.509,15	12.095.310,94
Residui attivi in c/capitale	1.125,22	1.125,22	-
Residui attivi per partite di giro	<u>446.770,38</u>	<u>107.483,38</u>	<u>339.287,00</u>
TOTALI	14.813.715,69	2.379.117,75	12.434.597,94
<u>RESIDUI PASSIVI</u>			
	All'inizio	Pagati	Da pagare
Residui passivi di parte corrente	10.191.069,84	5.106.790,79	5.084.279,05
Residui passivi in c/capitale	265.901,35	164.852,15	101.049,20
Residui passivi per partite di giro	<u>3.549.113,80</u>	<u>3.244.593,03</u>	<u>304.520,77</u>
TOTALI	14.006.084,99	5.489.849,02	5.489.849,02

Totale residui passivi al 31-12-2004 euro (residui dell' esercizio 2004 e degli esercizi precedenti)

€ 12.450.674,40

Per quanto attiene ai residui attivi si è accertato che gli importi più significativi hanno riguardato i contributi straordinari a carico dello stato (euro 4.897.176), i contributi a carico della UE (euro 1962), contributi dalle Regioni (euro 3.924.884), contributi da altri Enti (euro 1.258.947).

Si è riscontrata una diminuzione dei residui attivi rispetto a quelli dell'esercizio antecedenti al 2003 per un importo di € 2.379.117,75

La formazione dei residui passivi provenienti da esercizi precedenti a quello di competenza afferisce per la quasi totalità alle spese correnti e concerne per lo più le spese per organi e personale per euro 1.445.925, per acquisto di beni e servizi (euro 434.110 e per prestazioni istituzionali (euro 2.959.395).

Anche in ordine ai residui passivi si è riscontrata una notevole diminuzione rispetto a quelli dell'esercizio antecedente al 2003 per un importo di € 8.516.235,97..

SI RIEPILOGA QUI DI SEGUITO LA SITUAZIONE DEI RESIDUI:

RESIDUI ATTIVI inerenti all'esercizio 04	4.534.303,14
RESIDUI ATTIVI anteriori all'esercizio 04	<u>12.434.597,94</u>
TOTALE RESIDUI ATTIVI	16.968.901,08

RESIDUI PASSIVI inerenti all'esercizio 04	6.960.825,38.
RESIDUI PASSIVI anteriori all'esercizio 04	<u>5.489.849,02</u>
TOTALE RESIDUI PASSIVI	12.450.674,40

Più segnatamente l'importo dei residui attivi aumenta da € 14.813.715,69 al 31.12.2003 ad euro 16.968.901,08 al 31.12.2004 e quello dei residui passivi si riduce da € 14.006.084,99 a euro 12.450.674,40

Si ravvisa l'esigenza di continuare ad attivarsi in ordine alla ricognizione sia dei residui attivi che passivi ai fini di una riduzione della relativa consistenza, procedendo, ove necessario, ad adottare le prescritte procedure di annullamento, in caso di riscontrata inesistenza nonché, per i residui attivi, ad avanzare apposita richiesta di recupero dei crediti per evitare possibili ipotesi di prescrizione.

Si è accertato, infine, che l'amministrazione ha debitamente indicato come previsto dall'art. 36 del precitato D.P.R. 97/2003 la situazione dei residui attivi e passivi provenienti dagli esercizi anteriori a quello di competenza, distintamente per capitolo e per anno di provenienza.

GESTIONE DI CASSA

ENTRATE	
Previsioni	42.684.981,19
Somme riscosse	<u>29.731.968,64</u>
DIFFERENZA	12.953.012,55
USCITE	
Previsione uscite di cassa	36.772.594,98
Somme pagate	<u>26.323.205,45</u>
DIFFERENZA	10.449.389,53
Fondo cassa al 1/1/04	5.167.995,87
Riscossioni effettuate dal 1/1/04 al 31/12/04	<u>29.731.968,64</u>
Pagamenti effettuati dal 1/1/04 al 31/12/04	<u>26.323.205,45</u>
Fondo cassa al 31/12/04	8.576.759,06

SITUAZIONE AMMINISTRATIVA

Ù

Si è accertata l'osservanza dell'art. 36 del regolamento approvato con DPR 696/79 essendo stata riportata la situazione amministrativa le cui risultanze vengono qui di seguito riportate:

Fondo di cassa all' 1/1/2004	8.576.759,06
RESIDUI ATTIVI alla data del 31/12/2003	16.968.901,08
RESIDUI PASSIVI alla data del 31/12/2003	12.450.985,74
AVANZO DI AMMINISTRAZIONE al 31/12/03	13.094.985,74

In ordine al precitato avanzo di amministrazione si osserva che la somma di € 9.360.796,90 è vincolata di cui € 8.388.087,66 per la realizzazione di attività progettuali, € di 16.900,24 per l'attuazione del decreto MEF del 29.11.2002, di € 880.809,00 a copertura degli oneri contrattuali e di euro 75.000,00 per il trattamento di fine rapporto del personale a tempo determinato.

Si evidenzia che gran parte dell'avanzo disponibile quantificato in € 3.734.188,84 è stato iscritto per l'importo di 3.299.756,17 nel bilancio previsionale dell'Istituto e la restante parte di € 434.432,67, sarà parimenti iscritta, ai sensi dell'art.5 punto 9 del D.P.R.n.97/2003, tra le entrate del bilancio 2005, a seguito di apposita variazione..

Occorre, aggiungere che le difficoltà di cassa, connesse al carattere straordinario delle entrate, non consentono in alcuni casi l'assunzione di impegni, anche al fine di evitare possibili ritardi nei pagamenti con conseguenti possibili oneri aggiuntivi a carico dell'Ente ai sensi del D.Lgs. n. 231/02.

CONTO ECONOMICO ESERCIZIO 2004

Il conto economico per l'esercizio 2004 configura, come risultato d'esercizio, un avanzo economico di € 2.300.337,71 con un aumento dell'avanzo realizzato nell'esercizio precedente nella percentuale (€ 1.607.650,05) del 43,06 per cento

Il risultato economico 2004 è scaturito dalla differenza tra il valore della produzione pari ad € 17.135.819,35 e i costi della produzione pari ad € 14.129.327,71 nonché dai componenti negativi relativi a proventi e oneri finanziari pari ad € 67.665,94 e all'imposte dell'esercizio pari ad € 638.487,99 come emerge dal seguente prospetto:

A) valore della produzione		€ 17.135.819,35
B) costi della produzione		€ 14.129.327,71
Differenza attiva cui vanno sottratti		
Proventi ed oneri finanziari	i	€ 67.665,9
da imposte di esercizio(IRPEGe IRAP)		€ 623.451,00

Avanzo € 2.300.337,71

Si evidenzia che, come esposto nella nota integrativa al Rendiconto, i proventi e i costi per la produzione sono stati rappresentati secondo criteri di competenza economica

Si precisa che alle entrate correnti è stato detratto l'importo di € 8.388.087,66 corrispondente a somme destinate (accertate ed in parte riscosse) alla realizzazione di progetti non impegnate nella contabilità finanziaria e conseguentemente, al fine di rispettare la competenza temporale, non registrabili come costi, ed allocate nello stato patrimoniale nei risconti passivi.

Parimenti le spese correnti relative alla voce servizi è stata depurata dell'importo di € 3.684.904,27 per somme destinate alla realizzazione di progetti impegnate ed in parte pagate nell'esercizio di competenza in anticipo rispetto all'esercizio in cui verranno accertate e riscosse ed allocate nello stato patrimoniale nei risconti attivi.

Si ribadisce che un'adeguata valutazione sotto il profilo economico concernente le singole attività dell'Ente, potrà essere effettuata solo dopo la completa introduzione della contabilità analitica per centri di costo.

STATO PATRIMONIALE

La situazione patrimoniale dell'Ente al 31/12/2004 registra un patrimonio netto di € 11.035.020,00 determinato dalle attività pari a € 35.574.117,81 meno le passività pari a € 24.539.097,81, con un incremento rispetto all'esercizio precedente di € 2.300.337,71 (avanzo economico 2004).

Le attività sono costituite dalle immobilizzazioni per € 2.482.727,60, da immobilizzazioni finanziarie per € 3.790.520,57, da rimanenze per € 70.305,23, dai residui attivi per 16.969.901,08, da disponibilità liquide per € 8.576.759,06 e da risconti attivi per 3.684.904,27.

Le passività sono costituite dal patrimonio netto di € 11.035.020,00, dal trattamento di fine rapporto di lavoro subordinato per € 3.700.335,75, dai residui passivi per € 12.450.674,40 e "da ratei e risconti" per 8.388.087,66

Si è accertato dall'inventario che la consistenza dei beni mobili iniziale pari a € 881.747,06 (già al netto delle elisioni inventariali) ha subito un decremento nell'esercizio 2004 pari a € 112.859,89 risultante dalla differenza tra la quota di ammortamento di € 324.322,56 e l'incremento di € 211.462,67, per una consistenza finale pari a € 768.887,17 come emerge dal seguente prospetto:

	IMPORTO IN EURO
CONSISTENZA AL 31/12/2003	881.747,06
INCREMENTO MOBILI E MACCHINE ANNO 2004	211.462,67
TOTALE	1.093.209,73
QUOTA AMM.TO ANNO 2004	324.322,56
CONSISTENZA ALL'1/1/2005	768.887,17

E' stato effettuato l'ammortamento dei beni e risultano, altresì, rispettati i criteri seguiti nel computo degli ammortamenti e degli accantonamenti prescritti dalla delibera n.694 del 23.12.2004.

l'importo delle variazioni intervenute nell'esercizio nella consistenza delle poste dell'attivo e del passivo della situazione patrimoniale, corrisponde a quello indicato nella situazione patrimoniale allegata al rendiconto;

infine i dati relativi al personale dipendente ed agli accantonamenti per indennità di anzianità risultano anch'essi riportati nella precitata situazione patrimoniale.

Si precisa che il Collegio ha effettuato visite periodiche presso l'Ente procedendo a controlli a campione nelle scritture contabili obbligatorie.

Da una valutazione del rendiconto generale in esame è emerso che anche per l'esercizio 2004 l'attività dell'Ente ha interessato per lo più prestazioni richieste da altri organismi (vedi ad esempio U.E.- RICA, e MIPAF -PON ATAS "Assistenza tecnica" e PON "Risorse idriche"), a causa del proprio bilancio caratterizzato, come più volte esposto, da entrate di carattere straordinario connesse per lo più all'esecuzione di prestazioni, nonché lavori di ricerca evidenziati nella relazione sulla gestione del Presidente dell'Istituto..

Infine il Collegio, preso atto della trasmissione ai competenti Ministeri degli schemi dello Statuto nonché dei regolamenti di amministrazione e di contabilità e di funzionamento dell'Ente, giusta quanto prescritto dal D.Lgs. n. 454/99, ribadisce le raccomandazioni espresse nel precedente

verbale inerente al consuntivo 2003 che, ad ogni buon fine vengono qui di seguito riassunte.:

- 1) assegnazione, ai sensi dell'art. 15 del DLgs n.454/1999 concernente la riorganizzazione del settore della ricerca in agricoltura, di un congruo contributo di carattere ordinario a carico del bilancio dello Stato, al fine di consentire il completo adempimento dei compiti istituzionali specificamente attribuiti all'istituto dal precitato decreto
- 2) completamento del processo di riorganizzazione delle strutture periferiche al fine di consentire l'espletamento dei nuovi compiti attribuiti con il decreto di riordino;
- 3) attuazione dei sistemi di controllo di cui al Digs. 286/99;
- 4) completamento della contabilità analitica e di un sistema informatico adeguati a consentire una migliore e più evidente individuazione dei costi e dei ricavi riguardanti l'attività gestionale dell'Istituto;
- 5) emanazione di un regolamento atto ad individuare i responsabili ed i tempi del procedimento nonché gli atti esclusi dall'accesso in attuazione della legge 241/90;

Con le precisazioni di cui innanzi questo Collegio esprime parere favorevole in ordine alle risultanze contabili del rendiconto generale 2004.

La riunione termina alle ore 20.

IL COLLEGIO DEI REVISORI DEI CONTI

