

ATTI PARLAMENTARI
XIV LEGISLATURA

CAMERA DEI DEPUTATI

N. 1597

RENDICONTO GENERALE

DELLA

AMMINISTRAZIONE DELLO STATO

PER L'ESERCIZIO FINANZIARIO 2000

PRESENTATO DAL MINISTRO
DELL'ECONOMIA E DELLE FINANZE

(TREMONTI)

Approvato dal Senato della Repubblica il 19 settembre 2001

(V. stampato Senato n. 362)

*Trasmesso dal Presidente del Senato della Repubblica
il 19 settembre 2001*

PARTE I

CONTO DEL BILANCIO

VOLUME QUARTO

ALLEGATO TECNICO PER CAPITOLI

Tesoro, bilancio e programmazione economica

PAGINA BIANCA

INDICE

PAGINA BIANCA

Conto consuntivo della spesa del Ministero del tesoro, del bilancio e della programmazione economica per l'esercizio finanziario 2000

Nota preliminare	Pag.	9
Monitoraggio leggi spesa	»	43
– Allegato N. 1 – Elenco degli accantonamenti slittati, ai sensi dell'articolo 11-bis, comma 5, della legge 5 agosto 1978, n. 468, da utilizzare nell'esercizio 1999 per fronteggiare gli oneri relativi a provvedimenti legislativi non perfezionati in legge entro il 31 dicembre 2000	»	51
– Allegato N. 2 – Elenco degli Enti sottoposti al controllo della Corte dei conti	»	61
– Allegato N. 3 – Esposizione contabile dei flussi finanziari intercorsi nell'anno 1999 tra l'Italia e l'Unione Europea	»	73
– Allegato N. 4 – Relazione al Parlamento sull'amministrazione del «Fondo per l'ammortamento dei titoli di Stato»	»	179
Funzioni obiettivo	»	197
Allegato tecnico per capitali	»	241

PAGINA BIANCA

CONTO CONSUNTIVO

PER L'ESERCIZIO FINANZIARIO

2000

**SPESA DEL MINISTERO DEL TESORO,
DEL BILANCIO E DELLA PROGRAMMAZIONE ECONOMICA**

PAGINA BIANCA

NOTA PRELIMINARE

1 - Lo stato di previsione del Ministero del Tesoro per l'anno finanziario 2000, approvato con legge 23 dicembre 1999 n.89 recava le seguenti previsioni iniziali:

	competenza		cassa	
Parte corrente	L.	367.331.032.129.000	L.	359.943.229.741.000
Conto capitale	L.	38.916.055.799.000	L.	33.834.535.815.000
Rimborso prestiti	L.	263.656.133.755.000	L.	263.660.827.632.000
Totali	L.	669.903.221.683.000	L.	657.438.593.188.000

2 - Variazioni alle previsioni iniziali.

Nel corso dell'esercizio le suddette previsioni hanno fatto registrare un aumento netto di L. 81.161.552.323.390 in termini di competenza e un aumento di L. 110.454.999.889.390 in termini di cassa, così costituito:

	competenza		cassa	
Parte corrente	L.	28.507.409.290.390	L.	39.474.481.794.390
Conto capitale	-L.	6.137.175.984.000	-L.	1.008.857.782.000
Rimborso prestiti	L.	58.791.319.017.000	L.	71.989.375.877.000
Totali	L.	81.161.552.323.390	L.	110.454.999.889.390

Le variazioni relative alla parte corrente sono state introdotte:

	competenza	cassa
- per il trasporto all'anno 2000 di titoli di spesa rimasti insoluti alla chiusura dell'esercizio 1999	L. 0	L. 1.488.987.000
- per l'attuazione di provvedimenti legislativi:		
- con riduzione del fondo globale di parte corrente di cui:		
- per provvedimenti	-L. 2.190.085.358.000	-L. 1.865.037.008.000
- per minori entrate	-L. 10.000.000.000	L. 0
- con utilizzo degli accantonamenti del fondo speciale di parte corrente dell'anno 1998 (L.468/78, art.11bis 5° comma)	L. 0	L. 0

	competenza	cassa
- per assegnazioni disposte in corrispondenza con accertamenti di entrata	L. 2.315.327.142.000	L. 2.315.327.142.000
- con prelevamento dal fondo di riserva per spese obbligatorie e d'ordine:		
- per riassegnazione di residui passivi perenti	-L. 606.633.132.000	-L. 606.633.132.000
- per altre esigenze	-L. 1.667.193.153.000	-L. 1.717.691.232.000
- con prelevamento dal fondo per l'integrazione delle autorizzazioni di cassa	L. 0	-L. 6.596.951.913.000
- con prelevamento da altri fondi speciali di parte corrente	-L. 2.514.331.417.000	-L. 2.613.435.693.000
- con provvedimento di assestamento	L. 32.131.368.935.000	L. 48.026.176.614.000
- per altre disposizioni	L. 1.048.956.273.390	L. 2.531.238.029.390
Totali	L. 28.507.409.290.390	L. 39.474.481.794.390

Per quanto concerne il conto capitale e rimborso prestiti le variazioni sono state introdotte:

	competenza	cassa
- per il trasporto all'anno 2000 di titoli di spesa rimasti insoluti alla chiusura dell'esercizio 1999	L. 0	L. 95.308.813.000
- per l'attuazione di provvedimenti legislativi:		
- con riduzione del fondo globale di conto capitale di cui:		
- per provvedimenti	-L. 1.992.600.000.000	-L. 1.885.950.000.000

	competenza	cassa
- con utilizzo degli accantonamenti dal fondo speciale di parte capitale dell'anno 1998 (legge 468/78, art.11 bis - 5° comma)	L. 30.433.328.000	L. 30.433.328.000
- con utilizzo dal fondo speciale di parte corrente	L. 121.859.708.000	L. 121.859.708.000
- con assegnazioni disposte in corrispondenza con accertamenti di entrata	L. 248.629.479.000	L. 248.629.479.000
- con prelevamento dal fondo di riserva per le spese obbligatorie e di ordine	L. 35.304.131.000	L. 35.304.131.000
- per riassegnazione di residui passivi perenti	-L. 969.485.680.000	-L. 969.485.680.000
- con prelevamento dal fondo di riserva per l'integrazione delle autorizzazioni di cassa	L. 0	L. 1.773.536.499.000
- con prelevamento da altri fondi speciali di conto capitale	-L. 4.487.320.196.000	-L. 3.746.538.976.000
- con il provvedimento di assestamento	L. 29.263.728.425.000	L. 37.755.905.420.000
- per altre disposizioni	L. 30.403.593.838.000	L. 37.521.515.373.000
Totali	L. 52.654.143.033.000	L. 70.980.518.095.000
Rimborso prestiti	L. 58.791.319.017.000	L. 71.989.375.877.000
Conto capitale	-L. 6.137.175.984.000	-L. 1.008.857.782.000

Le variazioni, innanzi evidenziate, vengono riportate nelle analisi delle allegate tabelle nn. 1 e 2, che tengono conto dell'analisi economica e funzionale e delle principali ragioni di introduzione. In conseguenza delle variazioni disposte nel corso della gestione, pertanto, le previsioni definitive vengono a cifrarsi come segue:

	competenza		cassa	
Parte corrente	L.	395.838.441.419.390	L.	399.417.711.535.390
Conto capitale	L.	32.778.879.815.000	L.	32.825.678.033.000
Rimborso prestiti	L.	322.447.452.772.000	L.	335.650.203.509.000
Totali	L.	751.064.774.006.390	L.	767.893.593.077.390

3 - Risultanze gestionali di competenza e cassa.

Rispetto alle sopraindicate previsioni definitive, i dati di consuntivo pongono in evidenza le seguenti risultanze:

Competenza

	Previsioni definitive 1		Impegni 2		Economie 3 = 1 - 2	
Parte corrente	L.	395.838.441.419.390	L.	358.953.980.566.216	L.	36.884.460.853.174
Conto capitale	L.	32.778.879.815.000	L.	30.195.268.327.531	L.	2.583.611.487.469
Rimborso prestiti	L.	322.447.452.772.000	L.	320.279.352.502.901	L.	2.168.100.269.099
Totali	L.	751.064.774.006.390	L.	709.428.601.396.648	L.	41.636.172.609.742

In particolare è da evidenziare che gli importi esposti nella colonna 3 sono dovuti ad economie realizzate nella gestione per L. 38.629.737.178.295, a disponibilità acquisite ai sensi della legge n.468 del 5.8.1978, per L. 3.078.576.327.000 e ad una eccedenza ammontante a £.72.140.895.553 accertata sulla U.P.B 16.1.1.1 per la quale viene chiesta sanatoria legislativa con il presente disegno di legge.

Cassa

	Autorizzazioni definitive 1		Pagamenti 2		Differenza 3 = 1 - 2	
Parte corrente	L.	399.417.711.535.390	L.	347.355.918.719.944	L.	52.061.792.815.446
Conto capitale	L.	32.825.678.033.000	L.	25.399.641.188.963	L.	7.426.036.844.037
Rimborso prestiti	L.	335.650.203.509.000	L.	322.068.475.221.215	L.	13.581.728.287.785
Totali	L.	767.893.593.077.390	L.	694.824.035.130.122	L.	73.069.557.947.268

Circa i dati esposti nella colonna 3, si evidenzia che la minore utilizzazione della cassa autorizzata, ammontante nel complesso a L. 73.069.557.947.268 deriva da minori esigenze per £.73.156.495.651.637 e da eccedenze ammontanti a £.86.937.704.369 accertate sull'U.P.B 3.1.4.1 (£ 23.073.050.580) e sull'U.P.B 16.1.1.1 (£.63.864.653.789) per le quali viene chiesta sanatoria legislativa, analogamente a quanto verificatosi per la competenza.

- Gestione dei residui.

I residui accertati al 1° gennaio 2000 per effetto di variazioni intervenute nel corso dell'anno si sono modificati come segue:

	Residui al 1° gennaio 1		Variazioni 2		Residui risultanti 3 = 1 - 2	
Parte corrente	L.	40.417.699.576.953	-L.	131.170.476.000	L.	40.286.529.100.953
Conto capitale	L.	31.055.249.313.202	-L.	202.288.241.000	L.	30.852.961.072.202
Rimborso prestiti	L.	12.935.902.541.707	L.	-	L.	12.935.902.541.707
Totali	L.	84.408.851.431.862	-L.	333.458.717.000	L.	84.075.392.714.862

Al riguardo, il conto consuntivo pone in evidenza le seguenti risultanze gestionali:

		Parte corrente		Conto capitale		Rimborso prestiti
Residui iniziali	L.	40.286.529.100.953	L.	30.852.961.072.202	L.	12.935.902.541.707
Somme pagate	L.	26.610.250.965.009	L.	7.542.080.423.861	L.	7.126.124.880.654
Somme rimaste da pagare	L.	10.129.658.824.840	L.	21.384.554.619.364	L.	4.401.029.177.057
Differenze	L.	3.546.619.311.104	L.	1.926.326.028.977	L.	1.408.748.483.996

In particolare, per quanto riguarda i dati relativi alle indicate differenze, si evidenzia che il minore importo risultante è da attribuire: a £. 945.773.828.278 per somme eliminate dal conto dei residui a seguito di intervenuta perenzione amministrativa; a £. 6.301.012.412.499 per minori accertamenti effettuati nel corso dell'esercizio; a £. 365.092.416.700 per eccedenze sull'U.P.B. 2.1.2.1 (£. 141.075.060), sull'U.P.B 2.1.2.3 (£. 245.537.085.560) e sull'U.P.B. 3.1.4.1 (£. 119.414.256.080) per le quali viene chiesta sanatoria legislativa.

Pertanto, i residui accertati al 31 dicembre 2000 si stabiliscono complessivamente in £. 91.798.266.762.431 e sono così costituiti:

- somme rimaste da pagare sul conto della competenza	L.	55.883.024.141.170
- somme rimaste da pagare sul conto dei residui	L.	35.915.242.621.261
In complesso	L.	91.798.266.762.431

MINISTERO: PCH - COMMISSARIAT DI GOVERNO - CDR. 16

Allegato n. 1

SPESE PER STIPENDI, RETRIBUZIONI ED ALTRI ASSEgni FISSI
AL PERSONALE IN SERVIZIO

CAPITOLI: 5675 - 5677 - 5682/01 - 5683/01

		Competenza				Somme Pagate		
Personale in servizio al 31/12/99	Personale in servizio al 31/12/00	Previsioni iniziali	Variazioni	Previsioni definitive	Impegni (1)	Competenza	Residui	Totale
247	376	20.664	-	20.664	94.244	92.696	834	93.530

(1) ECCEZIONE A PAGARE PER RUOLI DI SPESA FISSA

Di cui:	Ritenute erariali	3.203	-	3.203	3.169	1.624	4	1.628
	Ritenute prev./assist.	7.253	-	7.253	80.976	80.976	67	81.043

MINISTERO: PCH - CONSIGLIO DI STATO - CDR. 17

Allegato n. 1

**SPESE PER STIPENDI, RETRIBUZIONI ED ALTRI ASSEGNI FISSI
AL PERSONALE IN SERVIZIO**

CAPITOLI: 5730 - 5731 - 5743/01 - 5744/01

Personale in servizio al 31/12/99	Personale in servizio al 31/12/00	Competenza					Somme Pagate		
		Previsioni iniziali	Variazioni	Previsioni definitive	Impegni	Competenza	Residui	Totale	
1272	1380	205.621	-	205.621	185.479	185.479	-	185.479	

Di cui: Ritenute erariali	31.871	9.489	41.360	38.690	38.690	-	38.690
Ritenute prev./assist.	72.173	525	72.698	62.985	62.985	-	62.985

MINISTERO: PCH - AVVOCATURA GENERALE STATO - CDE 19 Allegato n. 4

SPESE PER STIPENDI, RETRIBUZIONI ED ALTRI ASSEGNI FISSI
AL PERSONALE IN SERVIZIO

CAPITOLI: 5820 - 5821 - 5830/01 - 5831/01

Personale in servizio al 31/12/99	Personale in servizio al 31/12/00	Competenza					Somme Pagate		
		Previsioni iniziali	Variazioni	Previsioni definitive	Impegni	Competenza	Residui	Totale	
1339	1310	149.922	-	149.922	146.178	136.328	8.227	144.555	

Di cui: Ritenute erariali	23.078	-	23.078	23.078	23.078	15	23.093
Ritenute prev./assist.	53.291	-	53.291	49.352	39.583	-	39.583

MINISTERO: PCH - PROTEZIONE CIVILE - EDR 20

Allegato n. 4

**SPESE PER STIPENDI, RETRIBUZIONI ED ALTRI ASSEGNI FISSI
AL PERSONALE IN SERVIZIO**

CAPITOLI: 5871 - 5874 - 5879/01 - 5880/01

	Personale in servizio al 31/12/99	Personale in servizio al 31/12/00	Competenza					Somme Pagate		
			Previsioni iniziali	Variazioni	Previsioni definitive	Impegni	Competenza	Residui	Totale	
	261	348	18.593	10.512	29.105	26.423	21.578	2.560	24.128	

Di cui:
Ritenute erariali
Ritenute prev./assist.

2.731	499	3.230	3.071	3.045	740	3.755
6.668	5.263	11.931	11.020	7.106	821	7.927

**SPESE PER STIPENDI, RETRIBUZIONI ED ALTRI ASSEGNI FISSI
AL PERSONALE IN SERVIZIO**

CAPITOLI: 5961 - 5965/01 - 5966/01

	Personale in servizio al 31/12/99	Personale in servizio al 31/12/00	Competenza					Somme Pagate		
			Previsioni iniziali	Variazioni	Previsioni definitive	Impegni	Competenza	Residui	Totale	
	69	109	1.947	1.112	6.059	5.657	5.657	17	5.674	

Di cui:	Ritenute erariali	767	535	1.302	1.162	1.166	17	1.183
	Ritenute prev.assist.	1.136	-	1.736	1.593	1.593	-	1.593

SPESA PER STIPENDI, RETRIBUZIONI ED ALTRI ASSEGNI FISSI
AL PERSONALE IN SERVIZIO

CAPITOLI: 6068 - 6071/01 - 6072/01

Personale in servizio al 31/12/89	Personale in servizio al 31/12/00	Competenza				Somme Pagate		
		Previsioni iniziali	Variazioni	Previsioni definitive	Impegni	Competenza	Residui	Totale
612	598	59.086	-	59.086	35.374	33.741	715	34.456

Di cui:
Ritenute erariali
Ritenute prev./assist.

9.158	-	9.158	3.971	3.970	135	4.105
20.739	-	20.739	11.083	10.467	43	10.510

MINISTERO: **FM - ROHD CAPITALE - EDR 23**

Allegato n.1

**SPESE PER STIPENDI, RETRIBUZIONI ED ALTRI ASSEGNI FISSI
AL PERSONALE IN SERVIZIO**

CAPITOLI: **6125 - 6129/01 - 6130/01**

		Competenza					Somme Pagate		
Personale in servizio al 31/12/99	Personale in servizio al 31/12/00	Previsioni iniziali	Variazioni	Previsioni definitive	Impegni	Competenza	Residui	Totale	
3	47	202	53	255	90	90	30	120	

Di cui:	Ritenute erariali	32	8	40	11	11	29	40
	Ritenute prev./assist.	71	17	88	33	33	-	33

MINISTERO:

Allegato n. 4

**SPESE PER STIPENDI, RETRIBUZIONI ED ALTRI ASSEGNI FISSI
AL PERSONALE IN SERVIZIO**

CAPITOLI: 1005-1015

Personale in servizio al 31/12/99	Personale in servizio al 31/12/00	Competenza					Somme Pagate		
		Previsioni iniziali	Variazioni	Previsioni definitive	Impegni	Competenza	Residui	Totale	
274	235	9074	/	9074	6465	6465	/	6465	

Di cui:	Ritenute erariali	1034	/	1034	737	737	/	737
	Ritenute prev./assist.	1098	/	1098	782	782	/	782

(in milioni di lire)

MINISTERO:

Allegato n. 1

**SPESE PER STIPENDI, RETRIBUZIONI ED ALTRI ASSEGNI FISSI
AL PERSONALE IN SERVIZIO**

CAPITOLI: 1212

Personale in servizio al 31/12/99	Personale in servizio al 31/12/00	Competenza					Somme Pagate		
		Previsioni iniziali	Variazioni	Previsioni definitive	Impegni	Competenza	Residui	Totale	
9.248	9.871	493.578	-100.000	393.578	323.803	265.902	188.24	284.726	

Di cui: Ritenute erariali
Ritenute prev./assist.

56.267	-11.400	44.868	36.913	30.313	2.146	32.459
59.723	-12.100	47.623	39.810	32.174	2.278	34.452

(in milioni di lire)

MINISTERO:

Allegato n. 1

**SPESE PER STIPENDI, RETRIBUZIONI ED ALTRI ASSEGNI FISSI
AL PERSONALE IN SERVIZIO**

CAPITOLI: 1604

	Personale in servizio al 31/12/99	Personale in servizio al 31/12/00	Competenza				Somme Pagate		
			Previsioni iniziali	Variazioni	Previsioni definitive	Impegni	Competenza	Residui	Totale
	1.111	921	47.842	/	47.842	37.012	37.012	876	37.888

Di cui:
Ritenute erariali
Ritenute prev./assist.

5454	/	5454	4219	4219	100	4319
5789	/	5789	4478	4478	106	4584

(in milioni di lire)

MINISTERO:

Allegato n. 1

**SPESE PER STIPENDI, RETRIBUZIONI ED ALTRI ASSEGNI FISSI
AL PERSONALE IN SERVIZIO**

CAPITOLI: 3400

	Personale in servizio al 31/12/99	Personale in servizio al 31/12/00	Competenza				Somme Pagate		
			Previsioni iniziali	Variazioni	Previsioni definitive	Impegni	Competenza	Residui	Totale
	6045	2490	113'147	144'257	257'404	269'296	269'295	11'397	280'692

Di cui: Ritenute erariali
Ritenute prev./assist.

12'889	16'445	29'344	30'700	30'700	1299	31'999
12'691	17'455	31'146	32'585	32'585	1'379	33'964

(in milioni di lire)

MINISTERO:

Allegato n. 4

SPESA PER STIPENDI, RETRIBUZIONI ED ALTRI ASSEGNI FISSI
AL PERSONALE IN SERVIZIO

CAPITOLI: 4710 - 4719 - 4823

Personale in servizio al 31/12/99	Personale in servizio al 31/12/00	Competenza					Somme Pagate		
		Previsioni iniziali	Variazioni	Previsioni definitive	Impegni	Competenza	Residui	Totale	
522	567	41.257	1.612	42.869	29.532	29.060	227	29.288	

Di cui:
Ritenute erariali
Ritenute prev./assist.

6981	213	4253	4997	4917	38	4956
5075	198	5273	3632	3574	28	3602

(in milioni di lire)

MINISTERO:

Allegato n. 1

**SPESE PER STIPENDI, RETRIBUZIONI ED ALTRI ASSEGNI FISSI
AL PERSONALE IN SERVIZIO**

CAPITOLI: 1005 - 1015 - 1212 - 1604 - 3400 - 4710 - 4719 - 4823

	Personale in servizio al 31/12/99	Personale in servizio al 31/12/00	Competenza				Somme Pagate		
			Previsioni iniziali	Variazioni	Previsioni definitive	Impegni	Competenza	Residui	Totale
	17.200	14.084	704.898	45.869	750.767	666.108	607.734	313.224	639.059

Di cui: Ritenute erariali
Ritenute prev./assist.

82.625	5318	87.953	77.566	70.886	3.583	74.470
85.376	5553	90.923	81.287	73.593	3.491	77.384

(in milioni di lire)

**SPESE PER IL PERSONALE IN SERVIZIO
RETIBUZIONI ACCESSORIE**

1006 - 1011 - 1012 - 1013 - 1017 - 1018 - 1019 - 1020 - 1022 - 1023 CAB. MINISTRI
 1604 - 1602 - 1605 - 1606 - 1607 - 1611 - 1612 - 1613 - 1614 DIP. I
 3404 - 3402 - 3403 - 3404 - 3408 - 3409 - 3410 - 3411 - 3412 DIP. II
 4697 - 4700 - 4703 - 4711 - 4712 - 4713 - 4714 - 4715 - 4716 - 4717 - 4720 DIP. III
 1200 - 1201 - 1202 - 1205 - 1213 - 1214 - 1215 - 1216 - 1217 - 1225 - 1226 DIP. IV

CAPITOLI:

Personale in servizio al 31/12/99	Personale in servizio al 31/12/00	Competenza				Somme Pagate		
		Previsioni iniziali	Variazioni	Previsioni definitive	Impegni	Competenza	Residui	Totale
17200	14026	40587	25866	66453	57160	32454	15234	47688

Di cui:
 Ritenute erariali
 Ritenute prev/assist.

3897	2482	6379	5488	2148	1463	4578
4381	2792	7172	6170	2414	1644	5148

(In milioni di lire)

Allegato n. 2

MINISTERO: TESORO BIANCO E P.E.

"CABINETTO MINISTRO" SPESE PER IL PERSONALE IN SERVIZIO
RETIBUZIONI ACCESSORIECAPITOLI: 1006 - 1011 - 1012 - 1013 - 1017 - 1018 - 1019 - 1020 - 1022
1023 -

Personale in servizio al 31/12/99	Personale in servizio al 31/12/00	Competenza				Somme Pagate		
		Previsioni iniziali	Variazioni	Previsioni definitive	Impegni	Competenza	Residui	Totale
274	235	1543	1751	3294	2724	1607	163	1770

Di cui:	Ritenute erariali	147	168	316	262	154	16	170
	Ritenute prev/assist.	166	189	355	294	174	18	191

(in milioni di lire)

MINISTERO: TESORO, Bilancio e P.E.

Allegato n. 2

DIP. I
"TESORO"
SPESE PER IL PERSONALE IN SERVIZIO
RETIBUZIONI ACCESSORIE

CAPITOLI: 1601 - 1602 - 1605 - 1606 - 1607 - 1611 - 1612 - 1613 - 1614

Personale in servizio al 31/12/99	Personale in servizio al 31/12/00	Competenza					Somme Pagate		
		Previsioni iniziali	Variazioni	Previsioni definitive	Impegni	Competenza	Residui	Totale	
1111	921	3334	4212	7546	6419	4279	532	4811	

Di cui: Ritenute erariali

Ritenute prev./assist.

320	404	724	616	411	51	462
360	455	814	693	462	57	519

(in milioni di lire)

MINISTERO: Tesoro Bilancio e P.E.

Allegato n. 2

Dip. II
"R.G.S."
SPESA PER IL PERSONALE IN SERVIZIO
RETIBUZIONI ACCESSORIE

CAPITOLI: 3401 - 3402 - 3403 - 3404 - 3408 - 3409 - 3410 - 3411 -
3412

Personale in servizio al 31/12/99	Personale in servizio al 31/12/00	Competenza					Somme Pagate		
		Previsioni iniziali	Variazioni	Previsioni definitive	Impegni	Competenza	Residui	Totale	
6045	2490	14867	5730	20597	18204	11741	7377	19118	

Di cui:	Ritenute erariali	550	1977	1748	159	708	1835
	Ritenute prev/assist.	619	2223	1965	178	796	2064

(in milioni di lire)

MINISTERO: TESORO, BILANCIO E P.E.

Allegato n. 2

DIP. III
"PART. S.I.L. E GOES."
SPESA PER IL PERSONALE IN SERVIZIO
RETRIBUZIONI ACCESSORIE

CAPITOLI: 4697-4700-4703-4711-4712-4713-4714-4715-
4716-4717-4720 -

Personale in servizio al 31/12/99	Personale in servizio al 31/12/00	Competenza					Somme Pagate		
		Previsioni iniziali	Variazioni	Previsioni definitive	Impegni	Competenza	Residui	Totale	
522	509	1175	1939	3114	2851	1705	786	2471	

Di cui:
Ritenute erariali
Ritenute prev./assist.

113	186	299	274	164	74	237
127	209	336	308	184	83	267

(in milioni di lire)

Allegato n. 2

MINISTERO: TESORO, BIANCA E P.E.

DIP. IV

SPESE PER IL PERSONALE IN SERVIZIO
RETIBUZIONI ACCESSORIE

"AMM.NE GEN. PERSON.
E SERVIZI TESORO"

CAPITOLI: 1200 - 1201 - 1202 - 1205 - 1213 - 1214 - 1215 - 1216 -
1217 - 1225 - 1226

Personale in servizio al 31/12/99	Personale in servizio al 31/12/00	Competenza				Somme Pagate		
		Previsioni iniziali	Variazioni	Previsioni definitive	Impegni	Competenza	Residui	Totale
9248	9871	19668	12234	31902	26962	13122	6396	19518

Di cui: Ritenute erariali

Ritenute prev/assist.

1888	1174	3063	8588	1960	614	1874
2123	1320	3444	2910	1416	690	2107

(in milioni di lire)

PREVIDENZA DEL **SPESA PER IL PERSONALE IN SERVIZIO**
 CONSIGLIO DEI MINISTRI **RETIBUZIONI ACCESSORIE**

5674-5676-5678-5681-6315-6316-6365-6368-5796-5797-5798-5732-
 5733-5735-5736-5741-5742-5786-5790-5791-5792-5793-5813-5814-
 5815-5812-5823-5825-5828-5829-5866-5867-5868-5869-5870-5872-
 5875-5878-5881-5953-5954-5955-5956-5960-5962-5964-5967-
 6055-6056-6057-6058-6059-6060-6061-6065-6066-6067-6069-6070
 6119-6120-6121-6122-6123-6126-6127-6128

CAPITOLI:

Personale in servizio al 31/12/99	Personale in servizio al 31/12/00	Competenza				Somme Pagate		
		Previsioni iniziali	Variazioni	Previsioni definitive	Impegni	Competenza	Residui	Totale
3915	4180	13591	18222	31793	30378	13809	13876	27685

Di cui:

Ritenute erariali

Ritenute prev./assist.

1297	1739	3037	2902	1319	1325	2646
1470	1970	3438	3286	1493	1504	2995

(in milioni di lire)

MINISTERO: Tesoro, Bilancio e P.E.

Allegato n. 2

P.C.M.

**SPESE PER IL PERSONALE IN SERVIZIO
RETIBUZIONI ACCESSORIE**

"CONSIGLIARI DI GOVERNO"

CAPITOLI: 5674 + 5676 - 5678 - 5681 - 6315 - 6316 - 6365 - 6368

Personale in servizio al 31/12/99	Personale in servizio al 31/12/00	Competenza					Somme Pagate		
		Previsioni iniziali	Variazioni	Previsioni definitive	Impiegni	Competenza	Residui	Totale	
247	376	1100	2001	3111	2470	1181	1007	2188	

Di cui:	Ritenute erariali	105	193	299	237	113	097	210
	Ritenute prev./assist.	119	217	336	267	126	109	236

(in milioni di lire)

MINISTERO: TESORO, BIANCO E P.E.

Allegato n. 2

P.C.M.

**SPESE PER IL PERSONALE IN SERVIZIO
RETIBUZIONI ACCESSORIE**

"Consiglio di Stato"

CAPITOLI: 5726 + 5727 - 5728 - 5732 - 5733 - 5735 - 5736 - 5741 - 5742 -

Personale in servizio al 31/12/99	Personale in servizio al 31/12/00	Competenza				Somme Pagate		
		Previsioni iniziali	Variazioni	Previsioni definitive	Impegni	Competenza	Residui	Totale
1372	1380	4256	2605	6861	6677	1842	2439	4281

Ritenute erariali	406	249	655	638	176	232	409
Ritenute prev/assist.	460	282	742	722	199	264	463

Di cui:

(in milioni di lire)

MINISTERO: TESORO, BILANCIO E P.E

Allegato n. 2

P.C.M

SPESE PER IL PERSONALE IN SERVIZIO

RETIBUZIONI ACCESSORIE

"CONSIGLIO DI GIUSTIZIA AMM. JA
REGIONE SICILIANA"

CAPITOLI: 5786 - 5790 - 5791 - 5792 - 5793

Personale in servizio al 31/12/99	Personale in servizio al 31/12/00	Competenza				Somme Pagate		
		Previsioni iniziali	Variazioni	Previsioni definitive	Impegni	Competenza	Residui	Totale
12	12	247	28	455	455	342	11	353

Di cui: Ritenute erariali

Ritenute prev/assist.

24	20	63	43	33	1	34
27	23	49	49	37	2	38

(in milioni di lire)

MINISTERO: TESORO, BILANCIO E P.E.

Allegato n. 2

P.C.H.

**SPESE PER IL PERSONALE IN SERVIZIO
RETIBUZIONI ACCESSORIE**

"ARCOLATURA GENERALE
DE LO STATO"

CAPITOLI: 5813-5814-5815-5822-5823-5825-5828-5829

Personale in servizio al 31/12/88	Personale in servizio al 31/12/00	Competenza				Somme Pagate		
		Previsioni iniziali	Variazioni	Previsioni definitive	Impegni	Competenza	Residui	Totale
1339	1310	2622	1948	4570	4275	1391	2117	3508

Di cui:	Ritenute erariali	Ritenute prev/assist.	(In milioni di lire)					
	250	186	436	408	133	202	335	
	284	211	494	463	151	229	380	

Allegato n. 2

MINISTERO: TESORO, BILANCIO, E P.E.

P.C.H.

**SPESE PER IL PERSONALE IN SERVIZIO
RETIBUZIONI ACCESSORIE**

"PROTEZIONE CIVILE"

CAPITOLI: 5866 - 5867 - 5868 - 5869 - 5870 - 5871 - 5872 - 5873 - 5874 - 5875 - 5878 - 5881

Personale in servizio al 31/12/99	Personale in servizio al 31/12/00	Competenza					Somme Pagate		
		Previsioni iniziali	Variazioni	Previsioni definitive	Impegni	Competenza	Residui	Totale	
261	348	1762	6483	8245	8245	5392	4356	9748	

Di cui:	Ritenute erariali	168	619	787	787	515	416	931
	Ritenute prev./assist.	191	701	892	892	583	471	1055

(in milioni di lire)

Allegato n. 2

MINISTERO: TESORO, BIANCO E P.E.

P.C. VI.

**SPESE PER IL PERSONALE IN SERVIZIO
RETIBUZIONI ACCESSORIE**

"FAMIGLIA E SOLIDARIETA'
SOCIALE"

CAPITOLI: 5953-5954-5955-5956-5960-5962-5964-5967-

Personale in servizio al 31/12/99	Personale in servizio al 31/12/00	Competenza					Somme Pagate		
		Previsioni iniziali	Variazioni	Previsioni definitive	Impiegni	Competenza	Residui	Totale	
69	109	674	1407	2081	2080	1195	734	1929	

Di cui:

Ritenute erariali	64	134	199	199	114	70	184
Ritenute prev./assist.	72	152	225	225	130	79	209

(in milioni di lire)

Allegato n.2

MINISTERO: Tesoro, Bilancio e P.E.

P.C.M.

**SPESA PER IL PERSONALE IN SERVIZIO
RETIBUZIONI ACCESSORIE**

"SERVIZI TECNICI
NAZIONALI"

CAPITOLI: 6055 - 6056 - 6057 - 6058 - 6059 - 6060 - 6061 - 6065 - 6066 -
6067 - 6069 - 6070

Personale in servizio al 31/12/99	Personale in servizio al 31/12/00	Competenza					Somme Pagate		
		Previsioni iniziali	Variazioni	Previsioni definitive	Impegni	Competenza	Residui	Totale	
612	598	2777	3184	5961	5706	2245	2997	5242	

Di cui:	Ritenute erariali	265	304	569	545	214	286	501
	Ritenute prev/assist.	300	345	645	617	243	324	567

(in milioni di lire)

MINISTERO: TESORO, BILANCIO E P.E.
P.C.H.

Allegato n. 2

**SPESE PER IL PERSONALE IN SERVIZIO
RETIBUZIONI ACCESSORIE**

"ROMA CAPITALE"

CAPITOLI: 6119 + 6120 - 6121 - 6122 - 6123 - 6125 - 6127 - 6128

Personale in servizio al 31/12/99	Personale in servizio al 31/12/00	Competenza					Somme Pagate		
		Previsioni iniziali	Variazioni	Previsioni definitive	Impieghi	Competenza	Residui	Totale	
3	47	153	356	509	470	221	215	436	

Di cui: Ritenute erariali
Ritenute prev/assist.

15	34	49	45	21	42
17	39	55	51	24	47

(in milioni di lire)

PAGINA BIANCA

MONITORAGGIO LEGGI DI SPESA

(Art. 13 Dlg 7 agosto 1977, n. 279)

PAGINA BIANCA

MONITORAGGIO LEGGI DI SPESA
(Art. 13 del Dlg n. 279/1997) Allegato n. 1

Amministrazione: Dipartimento Tesoro

L 218/90 Disposizioni in materia di ristrutturazioni ed integrazioni e patri-
Capitoli: 7454 moniale degli Istituti di credito di diritto pubblico

SITUAZIONE A TUTTO IL 1999

COMPETENZA			
Stanziate	Impegnato	Pagato	Economie
16.667	16.666	16.666	1

2000

COMPETENZA				RESIDUI				CASSA			
Pre. Def.	Impegnato	Pagato	Rim. Da Pag.	Economie	iniziali	Pagato	Rim. Da Pag.	Economie	Pre. Def.	Pagato	Economie
16.667	-	-	-	16.667	-	-	-	-	16.667	-	16.667

(in milioni di lire)

MONITORAGGIO LEGGI DI SPESA
(Art. 13 del Dlg n. 279/1997) Allegato n. 1

Amministrazione: Dipartimento Tesoro
L 185/92 Disciplina del fondo di solidarietà nazionale
Capitoli: 830

SITUAZIONE A TUTTO IL 1999

COMPETENZA				
Stanziato	Impegnato	Pagato	Rim. Da Pag.	Economie
280.000	270.000	103.501	166.499	10.000

2000

COMPETENZA				RESIDUI			CASSA		
Pre. Def.	Impegnato	Pagato	Rim. Da Pag.	iniziali	Pagato	Rim. Da Pag.	Pre. Def.	Pagato	Economie
280.000	280.000	113.501	166.499	166.499	166.499	—	280.000	280.000	—

(in milioni di lire)

MONITORAGGIO LEGGI DI SPESA
(Art. 13 del Dlg n. 279/1997)

Allegato n. 1

Amministrazione: Dipartimento Tesoro

L 236/93 Conversione con modificaz. on. del DL n. 148/93 recente interventi:
urgenti di sostegno della occupazione

Capitoli: 7494

SITUAZIONE A TUTTO IL 1999

COMPETENZA				
Stanzialto	Impegnato	Pagato	Rim. Da Pag.	Economie
300.000	297.000	148.500	148.500	3.000

2000

COMPETENZA				RESIDUI			CASSA			
Pre. Def.	Impegnato	Pagato	Rim. Da Pag.	iniziali	Pagato	Rim. Da Pag.	Economie	Pre. Def.	Pagato	Economie
300.000	297.000	148.500	148.500	148.500	148.500	-	-	448.500	297.000	151.100

(in milioni di lire)

MONITORAGGIO LEGGI DI SPESA
(Art. 13 del Dlg n. 279/1997)

Allegato n. 1

Amministrazione: *Dipartimento Ragioneria Gen. dello Stato*
 DL 248/94 *Provvedimenti urgenti per lo sviluppo economico e sociale della Sardegna*
 Capitoli: *8663*

SITUAZIONE A TUTTO IL 1999

COMPETENZA			
Stanziano	Impegnato	Pagato	Rim. Da Pag. Economie
174.300	174.300	—	174.300

2000

COMPETENZA				RESIDUI				CASSA		
Pre. Def.	Impegnato	Pagato	Rim. Da Pag. Economie	iniziali	Pagato	Rim. Da Pag. Economie	Pre. Def.	Pagato	Economie	
—	—	—	—	558.600	—	558.600	384.300	—	384.300	

(in milioni di lire)

MONITORAGGIO LEGGI DI SPESA
(Art. 13 del Dlg n. 279/1997)

Allegato n. 1

Amministrazione: Dipartimento Tesoro

L 209/95 Ratifica ed esecuzione del protocollo relativo all'assistenza finanziaria economica, ecc.

Capitoli: 2208

SITUAZIONE A TUTTO IL 1999

COMPETENZA			
Stanzionato	Impegnato	Pagato	Rim. Da Pag. Economie
43.000	43.000	43.000	-

2000

COMPETENZA			RESIDUI			CASSA		
Pre. Def.	Impegnato	Pagato	Rim. Da Pag.	Economie	iniziali	Pagato	Rim. Da Pag.	Economie
44.000	44.000	44.000	-	-	-	-	-	-
						44.000	44.000	-

(in milioni di lire)

MONITORAGGIO LEGGI DI SPESA
(Art. 13 del Dlg n. 279/1997)

Allegato n. 1

Amministrazione: Dipartimento Tesoro

L. 204/95 Interventi urgenti in materia di trasporti e parcheggi

Capitoli: 7100

SITUAZIONE A TUTTO IL 1999

COMPETENZA			
Stanziano	Impegnato	Pagato	Rim. Da Pag. Economie
10.000	10.000	5.000	5.000

2000

COMPETENZA				RESIDUI				CASSA			
Pre. Def.	Impegnato	Pagato	Rim. Da Pag. Economie	iniziali	Pagato	Rim. Da Pag. Economie	Pre. Def.	Pagato	Pre. Def.	Pagato	Economie
10.000	5.000	5.000	5.000	5.000	5.000	—	15.000	10.000	15.000	10.000	5.000

(in milioni di lire)

ALLEGATO N. 1

**al conto consuntivo del Ministero del tesoro, del bilancio
e della programmazione economica
per l'anno finanziario 2000**

**DIPARTIMENTO DELLA RAGIONERIA GENERALE DELLO STATO
Ispettorato Generale per le politiche di Bilancio**

**ELENCO DEGLI ACCANTONAMENTI SLITTATI, AI SENSI DELL'ARTICOLO 11-BIS,
COMMA 5, DELLA LEGGE 5 AGOSTO 1978, N. 468, DA UTILIZZARE NELL'ESERCIZIO
2000 PER FRONTEGGIARE GLI ONERI RELATIVI A PROVVEDIMENTI LEGISLATIVI
NON PERFEZIONATI IN LEGGE ENTRO IL 31 DICEMBRE 2000**

PAGINA BIANCA

**MINISTERO DEL TESORO, DEL BILANCIO E
DELLA PROGRAMMAZIONE ECONOMICA
CAPITOLO 6856: FONDO OCCORRENTE PER FAR FRONTE AD ONERI
DIPENDENTI DA PROVVEDIMENTI LEGISLATIVI IN CORSO**

**MINISTERO DEL TESORO, DEL BILANCIO E DELLA PROGRAMMAZIONE
ECONOMICA**

RIFINANZIAMENTO DELLA LEGGE 21 DICEMBRE 1999 N.513 ED ALTRE DISPOSIZIONI IN MATERIA DI BENI ED ATTIVITA' CULTURALI LEGGE 400 DEL 29 12 2000, PUBBLICATA SULLA G.U. N.5 DELL'8 GENNAIO 2001	500.000.000
INTERVENTI IN FAVORE DEL MUSEO NAZIONALE DEL CINEMA " FONDAZIONE MARIA ADRIANA PROLO" DI TORINO. LEGGE 404 DEL 29 12 2000, PUBBLICATA SULLA G.U. N.6 DEL 9 GENNAIO 2001	1.000.000.000

MINISTERO DEGLI AFFARI ESTERI

RATIFICA ED ESCUZIONE DELLA CONVENZIONE SANITARIA TRA IL GOVERNO DELLA REPUBBLICA ITALIANA ED IL GOVERNO DELLA REPUBBLICA TUNISINA A.S. 4316 DEL 3 NOVEMBRE 1999	10.000.000
RATIFICA ED ESECUZIONE DELL'ACCORDO TRA IL GOVERNO DELLA REPUBBLICA ITALIANA E IL LABORATORIO EUROPEO DI BIOLOGIA MOLECOLARE RELATIVO AL PROGRAMMA DEL LABORATORIO EUROPEO DI BIOLOGIA MOLECOLARE A MONTEROTONDO, CON ALLEGATI, FATTO A ROMA IL 29 GIUGNO 1999 A.S. 4348 APPROVATO IL 6 GIUGNO 2000 A.C. 7077 DEL 13 GIUGNO 2000	245.000.000
RATIFICA ED ESCUZIONE DELLA CONVENZIONE EUROPEA SULL'ESERCIZIO DEI DIRITTI DEI FANCIULLI, FATTA A STRASBURGO IL 25 GENNAIO 1996 A.S. 4367 APPROVATO IL 2 NOVEMBRE 2000 A.C. 7411 DEL 7 NOVEMBRE 2000	607.000.000
ADESIONE DELLA REPUBBLICA ITALIANA ALLA CONVENZIONE SULL'AIUTO ALIMENTARE DEL 1999, CON ALLEGATI, FATTA A LONDRA IL 13 APRILE 1999 E SUA ESECUZIONE A.S. 4581 APPROVATO IL 12 LUGLIO 2000 A.C. 7213 DEL 13 LUGLIO 2000	70.000.000.000
RATIFICA ED ESECUZIONE DELL'ACCORDO TRA IL GOVERNO DELLA REPUBBLICA DEL SUD AFRICA PER LA COOPERAZIONE NEL CAMPO DELLA DIFESA E DEGLI EQUIPAGGIAMENTI DELLA DIFESA, FATTO A ROMA IL 10 LUGLIO 1997 LEGGE 20 DICEMBRE 2000 N. 408 PUBBLICATO NELLA G.U. N. 9 DEL 12 GENNAIO 2001	252.000.000
RATIFICA ED ESECUZIONE DELL'ACCORDO DI COLLABORAZIONE CULTURALE TRA IL GOVERNO DELLA REPUBBLICA ITALIANA ED IL GOVERNO DELLA REPUBBLICA ARGENTINA, FATTO A BUENOS AIRES IL 6 APRILE 1998 A.S. 4571 APPROVATO IL 12 LUGLIO 2000 A.C. 7211 DEL 13 LUGLIO 2000	1.581.000.000

RATIFICA ED ESECUZIONE DELL'ACCORDO TRA IL GOVERNO DELLA REPUBBLICA ITALIANA E IL GOVERNO DELLA REPUBBLICA POPOLARE DI CINA PER LA COOPERAZIONE SCIENTIFICA E TECNOLOGICA, CON ALLEGATO, FATTO A PECHINO IL 9 GIUGNO 1998 A.S. 4366 DEL 30 NOVEMBRE 1999	722.000.000
RATIFICA ED ESECUZIONE DELL'ACCORDO TRA IL GOVERNO DELLA REPUBBLICA ITALIANA E IL GOVERNO DELLA FEDERAZIONE RUSSA SULLA COOPERAZIONE E LA MUTUA ASSISTENZA AMMINISTRATIVA IN MATERIA DOGANALE, FATTO A ROMA IL 10 FEBBRAIO 1998 A.S. 41 23 APPROVATO IL 18 GENNAIO 2000 A.C.6689 APPROVATO IL 6 NOVEMBRE 2000	61.000.000
RATIFICA ED ESECUZIONE DELL'ACCORDO TRA IL GOVERNO DELLA REPUBBLICA ITALIANA ED IL GOVERNO DELLA FEDERAZIONE RUSSA SUI TRASPORTI INTERNAZIONALI DI VIAGGIATORI E MERCI SU STRADA, CON PROTOCOLLO, FATTO A MOSCA IL 16 MAGGIO 1999 A.S. 4502 APPROVATO IL 6 GIUGNO 2000 A.C. 7081 DEL 13 GIUGNO 2000	19.000.000
RATIFICA ED ESECUZIONE DELL'ACCORDO DI MUTUA ASSISTENZA AMMINISTRATIVA PER LA PREVENZIONE, LA RICERCA E LA REPRESSIONE DELLE INFRAZIONI DOGANALI TRA IL GOVERNO DELLA REPUBBLICA ITALIANA ED IL GOVERNO DELLA REPUBBLICA DI ALBANIA, CON ALLEGATO, FATTO A TIRANA IL 12 MARZO 1998 A.C. 6312 DEL 4 AGOSTO 1999	19.000.000
ISTITUZIONE DI UN FONDO PER IL FINANZIAMENTO DI INIZIATIVE DI ASSISTENZA TECNICA BILATERALE PER LA SICUREZZA NUCLEARE NEI PAESI DELL'EUROPA ORIENTALE A.S. 3108 APPROVATO IL 10 GIUGNO 1998 A.C. 4990 DEL 16 GIUGNO 1998	6.000.000.000
PARTECIPAZIONE ITALIANA AL FINANZIAMENTO DEL SEGRETARIATO PER IL CONTROLLO DELLE ESPORTAZIONI DI ARMI CONVENZIONALI E PRODOTTI A TECNOLOGIA "DUAL USE" A.S. 3736 APPROVATO IL 24 MARZO 1999 A.C. 5861 DEL 26 MARZO 1999	127.000.000
RATIFICA ED ESECUZIONE DELL'ACCORDO TRA L' ITALIA E LA SVIZZERA CHE COMPLETA LA CONVENZIONE EUROPEA DI ASSISTENZA GIUDIZIARIA IN MATERIA PENALE DEL 20 APRILE 1959 E NE AGEVOLA L'APPLICAZIONE, FATTO A ROMA IL 10 SETTEMBRE 1998, NONCHE' CONSEQUENTI MODIFICHE AL CODICE PENALE ED AL CODICE DI PROCEDURA PENALE A.C. 6499 DEL 26 OTTOBRE 1999	1.050.000.000
CONCESSIONE DI UN CONTRIBUTO ALL'ISTITUTO INTERNAZIONALE DI DIRITTO PER LO SVILUPPO (IDLI), CON SEDE IN ROMA LEGGE 29 DICEMBRE 2000, N. 406, PUBBLICATA SULLA G.U. N. 8 DELL'11 GENNAIO 2000	2.000.000.000
RATIFICA ED ESECUZIONE DELL'ACCORDO TRA IL GOVERNO DELLA REPUBBLICA ITALIANA ED IL GOVERNO DELLA REPUBBLICA LETTONIA SULLO SVILUPPO DELLE RELAZIONI NEL CAMPO DELLA COOPERAZIONE E DEI CONTATTI MILITARI, FATTO A RIGAIL 20 FEBBRAIO 1998 A.C. 5025 DEL 25 GIUGNO 1998	32.000.000
RATIFICA ED ESECUZIONE DELL'ACCORDO TRA IL MINISTERO DELLA DIFESA DELLA REPUBBLICA ITALIANA ED IL MINISTERO DELLA DIFESA DELLA REPUBBLICA SLOVACCA CONCERNENTE LA COOPERAZIONE NEL SETTORE DELLA DIFESA, FIRMATO A BRATISLAVA IL 28 MAGGIO 1997 A.S. 2901 APPROVATO IL 16 LUGLIO 1998 A.C. 5133 DEL 20 LUGLIO 1998	21.000.000

<p>RATIFICA ED ESECUZIONE DEL MEMORANDUM D'INTESA TRA IL MINISTERO DELLA DIFESA DELLA REPUBBLICA ITALIANA ED IL MINISTERO DELLA DIFESA DELLA REPUBBLICA ARABA D'EGITTO SULLA COOPERAZIONE NEL SETTORE DELLA DIFESA, CON ANNESSO, FATTO A ROMA IL 23 MARZO 1998</p> <p>A.C. 6429 DEL 7 OTTOBRE 1999</p>	41.000.000
<p>RATIFICA ED ESECUZIONE DELL'ACCORDO TRA IL GOVERNO DELLA REPUBBLICA ITALIANA ED IL GOVERNO DELLA REPUBBLICA DELLO YEMEN SULLA COOPERAZIONE NEI CAMPI DELLA CULTURA, ISTRUZIONE, SCIENZA E TECNOLOGIA, FATTO A SANA'A IL 3 MARZO 1998</p> <p>A.C. 6252 APPROVATO IL 12 DICEMBRE 2000</p> <p>A.S. 4920 DEL 14 DICEMBRE 2000</p>	875.000.000
<p>RATIFICA ED ESECUZIONE DELL'ACCORDO DI PARTENARIATO E DI COOPERAZIONE CHE ISTITUISCE UN PARTENARIATO TRA LE CUMUNITA' EUROPEE E I LORO STATI MEMBRI DA UNA PARTE E IL TURKMENISTAN DALL'ALTRA, CON ALLEGATO ,PROTOCOLLO E ATTO FINALE, FATTO A BRUXELLES IL 25 MAGGIO 1998</p> <p>A.S. 3999 APPROVATO IL 28 SETTEMBRE 1999</p> <p>A.C. 6405 DEL 30 SETTEMBRE 1999</p>	10.000.000
<p>RATIFICA ED ESECUZIONE DELLA CONVENZIONE SUGLI EFFETTI TRANSFRONTALIERI DERIVANTI DA INCIDENTI INDUSTRIALI, CON ANNESSI FATTA A HELSINKI IL 17 MARZO 1992</p> <p>A.S. 3945 APPROVATO IL 18 GENNAIO 2000</p> <p>A.C. 6684 DEL 20 GENNAIO 2000</p>	1.720.000.000
<p>RATIFICA ED ESECUZIONE DEL'ACCORDO TRA IL GOVENO DELLA REPUBBLICA ITALIANA ED IL GOVENO DELLA FEDERAZIONE RUSSA PER L'ASSISTENZA ITALIANA NELLA DISTRIBUZIONE DEGLI STOCK DI ARMI CHIMICHE NELLA FEDERAZIONE RUSSA, FATTO A MOSCA IL 20 GENNAIO 2000</p> <p>A.S. 4588 APPROVATO IL 6 GIUGNO 2000</p> <p>A.C. 7085 DEL 13 GIUGNO 2000</p>	5.000.000.000
<p>RATIFICA ED ESECUZIONE DELL'ACCORDO DI SICUREZZA SOCIALE TRA IL GOVERNO DELLA REPUBBLICA ITALIANA E IL GOVERNO DEL CANADA, FATTO A ROMA IL 22 MAGGIO 1995</p> <p>A.S. 4558 APPROVATO IL 12 LUGLIO 2000</p> <p>A.C. 7210 DEL 19 LUGLIO 2000</p>	403.000.000
<p>RATIFICA ED ESECUZIONE DELL'ACCORDO TRA IL GOVERNO ITALIANO ED IL GOVERNO MACEDONE SULLA REGOLAMENTAZIONE RECIPROCA DELL'AUTOTRASPORTO INTERNAZIONALE DI VIAGGIATORI E MERCI FATTO A ROMA IL 21 MAGGIO 1999</p> <p>A.S. 4580 APPROVATO IL 12 LUGLIO 2000</p> <p>A.C. 7212 DEL 13 LUGLIO 2000</p>	6.500.000
<p>ULTERIORE FINANZIAMENTO PER LA PRIMA CONFERENZA DEGLI ITALIANI NEL MONDO</p> <p>A.C. 7457 APPROVATO IL 21 DICEMBRE 2000</p> <p>A.S. 4934 DEL 22 DICEMBRE 2000</p>	2.400.000.000
<p>DISPOSIZIONI PER L'ADEMPIMENTO DI OBBLIGHI DERIVANTI DALL'APPARTENENZA DELL'ITALIA ALLE COMUNITA' EUROPEE- LEGGE COMUNITARIA 2000</p> <p>A.S. 4783 APPROVATO IL 29 NOVEMBRE 2000</p> <p>A.C. 6661/B DEL 30 NOVEMBRE 2000</p>	500.000.000

MINISTERO DELLE POLITICHE AGRICOLE E FORESTALI

MISURE FINANZIARIE DI SOSTEGNO AL SETTORE AGRICOLO (REGOLAZIONE DEBITORIA) A.S. 4603 DEL 10 MAGGIO 2000 APPROVATO IL 26 LUGLIO 2000 A.C. 7273 DEL 27 LUGLIO 2000	857.000.000.000
RIFINANZIAMENTO DELLA L. 21 DICEMBRE 1999 N. 513 ED ALTRE DISPOSIZIONI IN MATERIA DI BENI ED ATTIVITA' CULTURALI L. N. 400 DEL 29 DICEMBRE 2000, PUBBLICATA NELLA G.U. N. 5 DELL'8 GENNAIO 2001	1.000.000.000

MINISTERO DELLA SANITA'

FINANZIAMENTO DEI CORSI DI SPECIALIZZAZIONE DELL'AREA MEDICA A.S. 4894 DEL 24 NOVEMBRE 2000	106.175.000.000
--	-----------------

MINISTERO BENI CULTURALI

RIFINANZIAMENTO DELLA LEGGE 21 DICEMBRE 1999 N. 513 ED ALTRE DISPOSIZIONI IN MATERIA DI BENI ED ATTIVITA' CULTURALI LEGGE 400 DEL 29 DICEMBRE 2000 PUBBLICATO SULLA G.U. N. 5 DELL'8 GENNAIO 2001	28.400.000.000
--	----------------

MINISTERO DELL'AMBIENTE

EROGAZIONE DEL CONTRIBUTO OBBLIGATORIO DELL'ITALIA AL FONDO MULTILATERALE PER IL PROTOCOLLO DI MONTREAL PER LA PROTEZIONE DELLA FASCIA DELL'OZONO LEGGE 29 DICEMBRE 2000, N. 409 PUBBLICATO NELLA G.U. N. 9 DEL 12 GENNAIO 2001	39.800.000.000
DISPOSIZIONI IN CAMPO AMBIENTALE A.S.3833 APPROVATO IL 26 LUGLIO 2000 A.C. 7280 DEL 31 LUGLIO 2000	1.000.000.000

TOTALE 1.128.576.500.000

**MINISTERO DEL TESORO, DEL BILANCIO E
DELLA PROGRAMMAZIONE ECONOMICA
CAPITOLO 9001: FONDO OCCORRENTE PER FAR FRONTE AD ONERI
DIPENDENTI DA PROVVEDIMENTI LEGISLATIVI IN CORSO**

**MINISTERO DEL TESORO, DEL BILANCIO E DELLA PROGRAMMAZIONE
ECONOMICA**

DISPOSIZIONI IN MATERIA DI NAVIGAZIONE SATELLITARE A.S. 3903 APPROVATO IL 28 GIUGNO 2000 A.C. 7154 DEL 30 GIUGNO 2000	250.000.000.000
RIFORMA DELLA LEGISLAZIONE NAZIONALE DEL TURISMO A.C. 5003 APPROVATO IL 20 DICEMBRE 2000 A.S. 377/ B DEL 27 DICEMBRE 2000	270.000.000.000
PARTECIPAZIONE ITALIANA ALLA XII RICOSTITUZIONE DELL' I.D.A. (INTERNATIONAL DEVELOPMENT ASSOCIATION) E ALLA VII RICOSTITUZIONE DEL FONDO AFRICANO DI SVILUPPO A.C. 6241 APPROVATO IL 9 GENNAIO 2001 A.S. 4027/B DEL 10 GENNAIO 2001	333.499.827.000
DISPOSIZIONE PER LO SVILUPPO DEL COMMERCIO ELETTRONICO E LA DIFFUSIONE DELLA CONOSCENZA INFORMATICA A.S. 4752 APPROVATO IL 27 SETTEMBRE 2000 A.C. 7324 DEL 29 SETTEMBRE 2000	10.000.000.000

MINISTERO DELL' INTERNO

INTERVENTI IN FAVORE DEL COMUNE DI CASELECCHIO DI RENO A.C. 6729 APPROVATO IL 19 LUGLIO 2000 A.S. 4744 DEL 28 LUGLIO 2000	500.000.000
DISPOSIZIONI IN CAMPO AMBIENTALE A.S. 3833 APPROVATO IL 26 LUGLIO 2000 A.C. 7280 DEL 31 LUGLIO 2000	2.000.000.000

MINISTERO DEI LAVORI PUBBLICI

MISURE PER RIDURRE IL DISAGIO ABITATIVO ED INTERVENTI PER AUMENTARE L' OFFERTA DI ALLOGGI DI LOCAZIONE A.C. 6926 APPROVATO IL 28 SETTEMBRE 2000 A.S. 4818 DEL 29 SETTEMBRE 2000	113.200.000.000
RESTAURO ITALIA: PROGRAMMAZIONE PLURIENNALE DEGLI INTERVENTI PER LA TUTELA E LO SVILUPPO DI ITINERARI E AREE DI RILEVANZA STORICO CULTURALE E AMBIENTALE A.C. 5534 APPROVATO IL 19 OTTOBRE 2000 A.S. 4851 DEL 20 OTTOBRE 2000	15.000.000.000
DISPOSIZIONI IN CAMPO AMBIENTALE A.S. 3833 APPROVATO IL 26 LUGLIO 2000 A.C. 7280 DEL 31 LUGLIO 2000	3.000.000.000

MINISTERO DELLE COMUNICAZIONI

DISPOSIZIONI IN MATERIA DI APERTURA E REGOLAZIONE DEI MERCATI A.C. 7115 APPROVATO IL 10 GENNAIO 2001 A.S. 4339/B DEL 16 GENNAIO 2001	201.800.000.000
DISPOSIZIONI PER LO SVILUPPO DI COMMERCIO ELETTRONICO E LA DIFFUSIONE DELLA CONOSCENZA INFORMATICA A.S. 4752 APPROVATO IL 27 SETTEMBRE 2000 A.C. 7324 DEL 29 SETTEMBRE 2000	10.000.000.000

MINISTERO DELLE POLITICHE AGRICOLE E FORESTALI

MISURE FINANZIARIE DI SOSTEGNO AL SETTORE AGRICOLO (DI CUI REGOLAZIONE DEBITORIA : 436.000.000.000) A.S. 4603 APPROVATO IL 26 LUGLIO 2000 A.C. 7273 DEL 27 LUGLIO 2000	525.000.000.000
RIFINANZIAMENTO DEL FONDO CENTRALE PER IL CREDITO PESCHERECCIO A.S. 4376 APPROVATO IL 9 FEBBRAIO 2000 A.C. 6790 DEL 22 FEBBRAIO 2000	16.000.000.000

MINISTERO DELL' INDUSTRIA DEL COMMERCIO E DELL' ARTIGIANATO

RIFORMA DELLA LEGISLAZIONE NAZIONALE DEL TURISMO A.C. 5003 APPROVATO IL 20 DICEMBRE 2000 A.S. 377 DEL 27 DICEMBRE 2000	7.000.000.000
DISPOSIZIONI PER LO SVILUPPO DEL COMMERCIO ELETTRONICO E LA DIFFUSIONE DELLA CONOSCENZA INFORMATICA A.S. 4752 APPROVATO IL 27 SETTEMBRE 2000 A.C. 7324 DEL 29 SETTEMBRE 2000	110.000.000.000

MINISTERO PER I BENI E LE ATTIVITA' CULTURALI

RIFINANZIAMENTO DELLA LEGGE 21 DICEMBRE 1999 N. 513 ED ALTRE DISPOSIZIONI IN MATERIA DI BENI ED ATTIVITA' CULTURALI LEGGE 29 DICEMBRE 2000 N. 400 G.U. N. 5 DELL' 8 GENNAIO 2001	37.000.000.000
INTERVENTI IN FAVORE DEL MUSEO NAZIONALE DEL CINEMA " FONDAZIONE MARIA ADRIANA PROLO" DI TORINO. LEGGE N. 404 29 DICEMBRE 2000, PUBBLICATA SULLA G.U. DEL 9 GENNAIO 2001	2.000.000.000
TUTELA DEL PATRIMONIO STORICO DELLA PRIMA GUERRA MONDIALE. A.S. 4813 APPROVATO IL 22 NOVEMBRE 2000 A.C. 6604/B DEL 29 NOVEMBRE 2000	1.000.000.000

MINISTERO DELL'AMBIENTE

DISPOSIZIONE IN CAMPO AMBIENTALE A.S. 3833 APPROVATO IL 26 LUGLIO 2000 A.C. 7280 DEL 31 LUGLIO 2000	43.000.000.000
---	----------------

TOTALE 1.949.999.827.000

MINISTERO DELL' AMBIENTE

Unità previsionale di base 7.2.1.2. "Prevenzione inquinamento atmosferico ed acustico"

Capitolo 8254 " Azioni finalizzate a rafforzare ed indirizzare la diffusione di interventi innovativi in aree urbane per le città amiche dell' infanzia e premi da assegnare ad imprese ed organismi od enti per lo sviluppo delle tecnologie pulite in relazione ai processi e prodotti industriali ed alla sostenibilità ambientale delle aree urbane".

(23.2.1.) (5.3.1.)

1.200.000.000

Disposizioni in campo ambientale

Legge n. 93 del 23.03.2001- pubblicata nella G.U. n.79 del 04 aprile2001

PAGINA BIANCA

ALLEGATO N. 2

**al conto consuntivo del Ministero del tesoro, del bilancio
e della programmazione economica
per l'anno finanziario 2000**

(Articolo 10 della legge 21 marzo 1958, n. 259)

**ELENCO DEGLI ENTI SOTTOPOSTI AL CONTROLLO
DELLA CORTE DEI CONTI**

per l'esercizio finanziario 2000

PAGINA BIANCA

ELENCO DEGLI ENTI SOTTOPOSTI AL CONTROLLO DELLA CORTE DEI CONTI AI SENSI DELL'ARTICOLO 2 DELLA LEGGE 21 MARZO 1958, N. 259**PRESIDENZA DEL CONSIGLIO DEI MINISTRI**

- Agenzia per la rappresentanza negoziale delle Pubbliche amministrazioni - ARAN
- Associazione nazionale fra mutilati ed invalidi del lavoro
- Autorità garante della concorrenza e del mercato
- Autorità per le garanzie nelle telecomunicazioni
- Autorità per l'informatica nella Pubblica Amministrazione - AIPA
- Commissione nazionale per le società e la borsa - CONSOB
- Ente nazionale protezione ed assistenza sordomuti
- Istituto nazionale per la fauna selvatica - INFS
- Unione nazionale mutilati per servizio

MINISTERO DEGLI AFFARI ESTERI

- Istituto italiano per l'Africa e l'Oriente
- Istituto per gli studi di politica internazionale (Ente morale)
- Istituto per l'oriente (Ente morale)
- Società italiana per l'organizzazione internazionale (Ente morale)

MINISTERO DELL'AMBIENTE

- Ente autonomo parco nazionale d'Abruzzo
- Ente parco nazionale Gran Paradiso
- Ente parco nazionale del Cilento e Vallo di Diano
- Ente parco nazionale del Gargano
- Ente parco nazionale del Gran Sasso
- Ente parco nazionale della Maiella
- Ente parco nazionale del Vesuvio
- Ente parco nazionale dell'Aspromonte
- Ente parco nazionale delle Dolomiti Bellunesi
- Ente parco nazionale delle foreste Casentinesi
- Ente parco nazionale del Pollino
- Ente parco nazionale dei monti Sibillini
- Ente parco nazionale della Val Grande
- Ente parco nazionale dell'Arcipelago Toscano
- Ente parco nazionale dell'Arcipelago della Maddalena
- Ente parco nazionale del Golfo di Orosei e del Gennargentu
- Ente parco nazionale dell'Asinara
- Ente parco nazionale delle Cinque terre
- Consorzio del parco nazionale dello Stelvio
- Istituto per la ricerca scientifica e tecnologica applicata al mare - ICRAM

MINISTERO PER I BENI CULTURALI E AMBIENTALI
--

- Accademia nazionale dei Lincei
- Accademia della Crusca - Firenze
- Centro internazionale di architettura "Palladio"
- Comitato olimpico nazionale italiano - CONI
- Ente autonomo Esposizione quadriennale d'arte di Roma
- Ente autonomo "Esposizione Triennale Internazionale delle Arti decorative e industriali moderne e dell'architettura moderna"
- Ente "Colombo 92" - Genova - In liquidazione
- Ente "Rossini opera festival" di Pesaro
- Ente per le Ville Vesuviane
- Ente Casa Buonarroti
- Fondazione "Festival dei due mondi" di Spoleto
- Fondazione degli spettacoli lirici dell'Arena di Verona
- Fondazione del teatro comunale di Bologna
- Fondazione del teatro comunale di Firenze
- Fondazione del teatro comunale dell'opera di Genova
- Fondazione del teatro la Fenice di Venezia
- Fondazione del teatro Massimo di Palermo
- Fondazione del teatro dell'opera di Roma
- Fondazione del teatro Regio di Torino
- Fondazione del teatro alla Scala di Milano
- Fondazione del teatro S. Carlo di Napoli
- Fondazione del teatro comunale G. Verdi di Trieste
- Fondazione dell'Accademia nazionale di S. Cecilia
- Fondazione del teatro lirico di Cagliari
- Istituto nazionale per la storia del movimento di liberazione in Italia
- Istituto nazionale di studi sul Rinascimento
- Istituto nazionale di studi verdiani
- Istituto nazionale del dramma antico
- Scuola archeologica italiana di Atene
- Scuola nazionale di cinema
- Società di cultura "La Biennale di Venezia"
- Soprintendenza archeologica di Pompei
- Società italiana autori ed editori - SIAE

MINISTERO DEL TESORO, DEL BILANCIO E DELLA PROGRAMMAZIONE ECONOMICA
--

- Associazione per lo sviluppo dell'industria nel mezzogiorno - SVIMEZ - Centro per gli studi dello sviluppo economico
- Istituto di studi e analisi economica - ISAE

MINISTERO DELLA DIFESA

- Associazione nazionale combattenti e reduci
- Associazione nazionale famiglie caduti e dispersi in guerra
- Associazione nazionale mutilati ed invalidi di guerra
- Associazione nazionale vittime civili di guerra
- Cassa ufficiali della marina militare
- Cassa sottufficiali della marina militare
- Cassa ufficiali dell'esercito
- Fondo di previdenza sottufficiali dell'esercito
- Lega navale italiana
- Opera nazionale per i figli degli aviatori
- Unione nazionale ufficiali in congedo

MINISTERO DELLE FINANZE

- Fondo assistenza per i finanziari
- Fondo di previdenza per il personale del ministero delle finanze

MINISTERO DELLA GIUSTIZIA

- Cassa nazionale del notariato
- Cassa nazionale di previdenza e assistenza avvocati e procuratori

**MINISTERO DELL'INDUSTRIA, DEL
COMMERCIO E DELL'ARTIGIANATO**

- Automobile club d'Italia, Automobile clubs provinciali e locali di Acireale, Biella, Verbano-Cusio-Ossola, Ivrea, Rimini, San Remo e Vigevano
- Club alpino italiano
- Ente nazionale per le nuove tecnologie, l'energia e l'ambiente - ENEA
- Istituto nazionale per le conserve alimentari
- Istituto per la vigilanza sulle assicurazioni private e di interesse collettivo - ISVAP

MINISTERO DELL'INTERNO

- Fondo di assistenza per il personale della pubblica sicurezza
- Opera nazionale di assistenza per il personale dei servizi antincendio e della protezione civile
- Unione italiana ciechi

MINISTERO DEI LAVORI PUBBLICI

- Consorzio dell'Adda
- Consorzio dell'Oglio
- Consorzio del Ticino

**MINISTERO DEL LAVORO E
DELLA PREVIDENZA SOCIALE**

- Cassa nazionale di assistenza e previdenza a favore dei dottori commercialisti
- Cassa nazionale di previdenza e assistenza a favore dei ragionieri e periti commerciali
- Cassa nazionale di previdenza e assistenza a favore dei geometri
- Cassa nazionale di previdenza e assistenza ingegneri ed architetti
- Cassa di previdenza ed assistenza a favore degli infermieri professionali, assistenti sanitari e vigilatrici d'infanzia - IPASVI
- Ente nazionale di previdenza e di assistenza a favore dei biologi - ENPAB
- Ente nazionale assistenza agenti e rappresentanti di commercio - ENASARCO
- Ente nazionale di previdenza e assistenza ai veterinari - ENPAV
- Ente nazionale assistenza e previdenza per i pittori, scultori, musicisti, scrittori ed autori drammatici
- Ente nazionale di previdenza e assistenza per i lavoratori dello spettacolo - ENPALS
- Ente nazionale di previdenza e assistenza per gli impiegati dell'agricoltura - ENPAIA
- Ente nazionale assistenza e previdenza farmacisti - ENPAF
- Ente nazionale di previdenza e assistenza medici - ENPAM
- Ente nazionale previdenza e assistenza consulenti del lavoro - ENPACL
- Ente di previdenza dei periti industriali - EPPI
- Ente nazionale di previdenza ed assistenza per gli psicologi
- Ente di previdenza e assistenza pluricategoriale - EPAP
- Fondo nazionale previdenza degli impiegati delle imprese di spedizione e delle agenzie marittime
- Istituto italiano di medicina sociale
- Istituto nazionale di previdenza dirigenti aziende industriali - INPDAI
- Istituto nazionale previdenza giornalisti italiani - INPGI
- Istituto nazionale per l'addestramento ed il perfezionamento dei lavoratori dell'industria INAPLI (limitatamente alla gestione dell'ordinaria attività addestrativa nelle regioni a statuto speciale)
- Opera nazionale assistenza orfani sanitari italiani - ONAOSI

MINISTERO DELLE COMUNICAZIONI

- Istituto postelegrafonici
- Radiotelevisione italiana - RAI S.p.A.

MINISTERO DELLA PUBBLICA ISTRUZIONE

- Ente nazionale assistenza magistrale - ENAM
- Fondazione museo nazionale della scienza e della tecnologia "L. Da Vinci"

**MINISTERO DELLE POLITICHE
AGRICOLE E FORESTALI**

- Comitato nazionale italiano per il collegamento fra il Governo italiano e l'Organizzazione delle Nazioni per l'alimentazione e l'agricoltura - FAO
- Ente nazionale risi
- Ente nazionale sementi elette
- Istituto nazionale di economia agraria
- Istituto per studi, ricerche e informazioni sul mercato agricolo - ISMEA
- Istituto sperimentale per lo studio e la difesa del suolo
- Istituto sperimentale per la nutrizione delle piante
- Istituto sperimentale per l'elaiotecnica
- Istituto sperimentale per il tabacco
- Istituto sperimentale lattiero-caseario
- Istituto sperimentale per la patologia vegetale
- Istituto sperimentale per la zoologia agraria
- Istituto sperimentale agronomico
- Istituto sperimentale per la zootecnia
- Istituto sperimentale per la meccanizzazione agricola
- Istituto sperimentale per la cerealicoltura
- Istituto sperimentale per le colture foraggere
- Istituto sperimentale per le colture industriali
- Istituto sperimentale per la floricoltura
- Istituto sperimentale per la viticoltura
- Istituto sperimentale per l'olivicoltura
- Istituto sperimentale per la frutticoltura
- Istituto sperimentale per l'agrumicoltura
- Istituto sperimentale per la selvicoltura
- Istituto sperimentale per l'assestamento forestale e per l'alpicoltura
- Istituto sperimentale per la valorizzazione tecnologica dei prodotti agricoli
- Istituto sperimentale per l'enologia
- Istituto sperimentale per l'orticoltura

MINISTERO DELLA SANITÀ

- Agenzia per i servizi sanitari regionali
- Croce Rossa Italiana
- Istituti fisioterapici ospitalieri
- Lega italiana per la lotta contro i tumori

MINISTERO DEI TRASPORTI E DELLA NAVIGAZIONE
--

- Aero club d'Italia
- Autorità portuale di Ancona
- Autorità portuale di Augusta¹
- Autorità portuale di Bari
- Autorità portuale di Brindisi
- Autorità portuale di Cagliari
- Autorità portuale di Catania
- Autorità portuale di Civitavecchia
- Autorità portuale di Genova
- Autorità portuale di La Spezia
- Autorità portuale di Livorno
- Autorità portuale di Marina di Carrara
- Autorità portuale di Messina
- Autorità portuale di Napoli
- Autorità portuale di Palermo
- Autorità portuale di Piombino
- Autorità portuale di Ravenna
- Autorità portuale di Savona
- Autorità portuale di Taranto
- Autorità portuale di Trieste
- Autorità portuale di Venezia
- Autorità portuale di Gioia Tauro
- Cassa di previdenza e assistenza tra i dipendenti della Direzione generale della motorizzazione civile e dei trasporti in concessione
- S.p.A. di navigazione "Adriatica"
- S.p.A. di navigazione "Tirrenia"

MINISTERO DELL'UNIVERSITÀ E DELLA RICERCA SCIENTIFICA E TECNOLOGICA
--

- Agenzia spaziale italiana - ASI
- Consiglio nazionale delle ricerche - CNR
- Consorzio interuniversitario lombardo per l'elaborazione automatica - CILEA
- Istituto nazionale per la fisica della materia
- Istituto nazionale di geofisica e vulcanologia - INVG
- Istituto nazionale per la ricerca scientifica e tecnologica sulla montagna - INMR
- Istituto nazionale di ottica applicata - INOA
- Istituto nazionale di alta matematica "F. Severi"
- Istituto nazionale di oceanografia e di geofisica sperimentale - OGS
- Istituto elettrotecnico nazionale "G. Ferraris"
- Istituto papirologico "G. Vitelli"
- Museo della fisica e centro studi e ricerche "E. Fermi"
- Stazione zoologica "A. Dohrn" di Napoli

ELENCO DEGLI ENTI SOTTOPOSTI AL CONTROLLO DELLA CORTE DEI CONTI AI SENSI DELL'ARTICOLO 12 DELLA LEGGE 21 MARZO 1958, N. 259**PRESIDENZA DEL CONSIGLIO DEI MINISTRI**

- Agenzia nazionale per la sicurezza del volo
- Ente nazionale italiano per il turismo - ENIT
- Istituto nazionale di statistica - ISTAT

MINISTERO DELL'AMBIENTE

- Agenzia nazionale per la protezione dell'ambiente - ANPA

MINISTERO PER I BENI CULTURALI ED AMBIENTALI

- Ente teatrale italiano
- Istituto della Enciclopedia italiana

MINISTERO DEL COMMERCIO ESTERO

- Istituto nazionale per il commercio estero

MINISTERO DELLA DIFESA

- Istituto nazionale per studi ed esperienze di architettura navale

MINISTERO DELLE FINANZE

- Ente tabacchi italiani

MINISTERO DELL'INDUSTRIA, DEL COMMERCIO E DELL'ARTIGIANATO

- Ente autonomo Fiera di Bolzano, campionaria internazionale
- Ente autonomo mostra d'oltremare e del lavoro italiano nel mondo

MINISTERO DEI LAVORI PUBBLICI

- Consorzio canale Milano-Cremona-Po
- Ente nazionale per le strade - ANAS

**MINISTERO DEL LAVORO E
DELLA PREVIDENZA SOCIALE**

- Istituto nazionale della previdenza sociale - INPS
- Istituto nazionale per le assicurazioni contro gli infortuni sul lavoro - INAIL
- Istituto nazionale previdenza dipendenti amministrazioni pubbliche - INPDAP
- Istituto di previdenza per il settore marittimo - IPSEMA
- Istituto per lo sviluppo della formazione professionale dei lavoratori - ISFOL

MINISTERO DELLE COMUNICAZIONI

- Poste italiane S.p.A.

**MINISTERO DELLE POLITICHE
AGRICOLE E FORESTALI**

- Agenzia per le erogazioni in agricoltura - AGEA
- Consiglio per la ricerca e la sperimentazione in agricoltura
- Ente per lo sviluppo dell'irrigazione e la trasformazione fondiaria in Puglia e Lucania
- Ente irriguo Umbro-Toscano
- Istituto nazionale della nutrizione
- Unione nazionale incremento razze equine - UNIRE

MINISTERO DELLA SANITÀ

- Associazione italiana della Croce Rossa

**MINISTERO DEL TESORO, DEL BILANCIO
E DELLA PROGRAMMAZIONE ECONOMICA**

- Agenzia per la promozione dello sviluppo nel Mezzogiorno – in liquidazione
- Ente cinema S.p.A.
- Ferrovie dello Stato S.p.A.
- Istituto poligrafico e zecca dello Stato
- Istituto per i servizi assicurativi del commercio estero - SACE
- I.R.I. S.p.A.
- E.N.I. S.p.A.
- E.N.E.L. S.p.A.
- E.U.R. S.p.A.

**MINISTERO DEI TRASPORTI
E DELLA NAVIGAZIONE**

- Ente nazionale assistenza al volo - ENAV²
- Ente nazionale per l'aviazione civile - ENAC

**MINISTERO DELL'UNIVERSITÀ E DELLA
RICERCA SCIENTIFICA E TECNOLOGICA**

- Consorzio per l'area di ricerca scientifica e tecnologica di Trieste
- Istituto nazionale di fisica nucleare - INFN

ALLEGATO N. 3

**al conto consuntivo del Ministero del Tesoro, del bilancio
e della programmazione economica
per l'esercizio finanziario 2000**

**ESPOSIZIONE CONTABILE DEI FLUSSI FINANZIARI
INTERCORSI NELL'ANNO 2000 TRA L'ITALIA E L'UNIONE EUROPEA**

*(Articolo 5, comma 2, del decreto-legge 23 settembre 1994, n. 547,
convertito dalla legge 22 novembre 1994, n. 644)*

PAGINA BIANCA

PREMESSA

L'articolo 5, comma 2, del decreto legge 23 settembre 1994, n. 547, convertito dalla legge 22 novembre 1994, n. 644, ha affidato al Ministero del Tesoro il compito di fornire al Parlamento, in sede di presentazione del Rendiconto Generale dello Stato, una esposizione contabile dei reciproci flussi finanziari intercorsi, nell'anno, tra l'Italia e l'Unione Europea, unitamente alla situazione delle corrispondenti erogazioni effettuate dalle Amministrazioni nazionali.

Ciò consente di rendere disponibili per il Parlamento i dati consolidati sull'entità delle risorse annualmente movimentate nel settore degli interventi di politica comunitaria, nonché lo stato dell'utilizzo, nel nostro Paese, dei finanziamenti comunitari e di quelli nazionali ad essi collegati.

In tale contesto, assumono particolare rilievo, tra le altre, le erogazioni disposte dal Fondo di rotazione di cui all'articolo 5 della legge 16 aprile 1987, n.183, istituito nell'ambito del Ministero del Tesoro, del Bilancio e della Programmazione economica, a fronte delle quote contributive accordate dall'Unione europea e delle assegnazioni di cofinanziamento nazionale stabilite in sede di Comitato Interministeriale per la Programmazione Economica (CIPE) e, per la programmazione 2000-2006 con provvedimenti direttoriali.

Le particolari caratteristiche di tale Fondo - dotato di amministrazione autonoma e di gestione fuori bilancio - ne fanno un ideale strumento per la

realizzazione di una esauriente panoramica delle complesse implicazioni, di ordine finanziario, derivanti dalla nostra appartenenza all'Unione europea.

Per l'espletamento della propria attività, il Fondo si avvale di due conti correnti infruttiferi, aperti presso la Tesoreria centrale dello Stato: l'uno, destinato a recepire i movimenti, di entrata e di uscita, che fanno capo ai versamenti comunitari; l'altro, invece, a registrare le analoghe operazioni a carico dei finanziamenti nazionali.

Di siffatta attività, il Fondo di rotazione presenta annualmente il proprio rendiconto alla Corte dei conti, corredandolo di dettagliata documentazione contabile.

Detti rendiconti non rappresentano, tuttavia, una duplicazione rispetto alla presente "esposizione contabile" che, in ossequio al disposto legislativo, abbraccia non solo l'attività del Fondo di rotazione, ma anche tutti gli altri flussi finanziari che discendono dalla nostra appartenenza all'Unione europea.

Con la presente esposizione, inoltre, viene dato puntuale adempimento, come negli anni precedenti, anche a quanto previsto dall'articolo 1 del D.P.R. 30 novembre 1972, n. 853, in ordine alle operazioni finanziate dal Feoga -Garanzia poste in essere dai cosiddetti "Organismi pagatori", vale a dire: dall'AIMA, dall'Ente Nazionale Risi e dal Ministero delle Finanze.

TITOLO I - FLUSSI FINANZIARI ITALIA - UNIONE EUROPEA

Sezione I: Il bilancio dell'Unione europea.

Il bilancio generale dell'Unione Europea è alimentato dalle cosiddette "Risorse Proprie" che rappresentano i mezzi finanziari di partecipazione di ciascuno Stato membro al bilancio comunitario.

Le risorse proprie "tradizionali" sono costituite da:

- dazi doganali, riscossi dagli Stati membri negli scambi commerciali con i Paesi non appartenenti all'Unione;
- prelievi sulle importazioni di prodotti agricoli, conseguenti agli scambi commerciali con i Paesi terzi;
- contributi zucchero ed isoglucosio, determinati sulla base dei dati afferenti la produzione e l'ammasso dello zucchero nonché la produzione di isoglucosio.

I dazi doganali, i prelievi agricoli ed i contributi zucchero sono definiti "Risorse Proprie Tradizionali", poiché sono stati i primi mezzi di finanziamento del bilancio ad essere introdotti.

I dazi ed i prelievi sono finalizzati, in particolare, a proteggere e regolarizzare i mercati e sono di diretta titolarità dell'Unione Europea, in quanto area commerciale integrata, anche se la loro riscossione compete necessariamente ai singoli Stati membri.

In aggiunta alle Risorse Proprie Tradizionali, il bilancio U.E. si avvale, ormai in misura largamente prevalente, di risorse provenienti:

- dall'applicazione di un'aliquota uniforme all'imponibile I.V.A. nazionale determinato secondo regole comunitarie;
- dall'applicazione di un'aliquota uniforme al P.N.L. di ciascun Paese membro.

Entrambe queste risorse sono previste dalla Decisione del Consiglio del 31 ottobre 1994 n. 94/728 e successive modificazioni ed integrazioni.

La quota di partecipazione a titolo dell'I.V.A. costituisce una sorta di contributo a carico di ciascuno Stato membro - istituito per far fronte alle crescenti esigenze finanziarie dell'Unione - determinato in unità di conto europea (ECU - dal 1° gennaio 2000 Euro) all'atto dell'adozione del bilancio di previsione annuale.

L'entrata collegata al P.N.L. è definita "Risorsa complementare", in quanto diretta a finanziare la differenza tra le spese complessive a carico dell'Unione europea e le entrate provenienti dalle risorse proprie tradizionali e dall'I.V.A.

In particolare, agli Stati membri è rimesso l'accertamento ed il versamento degli importi di rispettiva spettanza - attraverso meccanismi procedurali vigenti all'interno di ciascuno di essi - mentre alle fasi della previsione e controllo attendono appositi organismi costituiti a livello comunitario.

Prima di entrare nel merito della trattazione dei flussi finanziari intercorsi tra l'Italia e l'Unione europea nell'esercizio 2000, trattati nelle

sezioni II e III di questo capitolo, sembra utile fornire i dati relativi alle grandezze complessive del bilancio comunitario nel medesimo esercizio finanziario.

Al riguardo, le Tabelle 1 e 2 espongono il quadro riepilogativo degli stanziamenti di bilancio, rispettivamente, per l'entrata e per la spesa.

Tabella n. 1
Bilancio Generale dell'Unione Europea
Esercizio 2000: Entrate
in milioni di EURO

Settori di Entrata	Previsioni iniziali	Bilancio rettificativo e suppletivo n. 1-2	Previsioni definitive
<u>Risorse proprie</u>			
- Contributi zucchero (*)	1.046	-	1.046
- Prelievi agricoli (*)	992	-	992
- Dazi doganali (*)	11.070	595	11.665
- I.V.A.	32.554	1.494	34.048
- P.N.L.	43.051	- 5.246	37.805
sub totale	88.713	-3.157	85.556
Eccedenze disponibili degli esercizi precedenti	p.m.	3.209	3.209
Eccedenze disponibili da risorse proprie	p.m.	-	p.m.
Entrate per ritenute sul personale e diverse	674	-	674
Eccedenza delle risorse proprie e della riserva monetaria del Feoga garanzia	p.m.	-	p.m.
Totale Generale	89.387	52	89.439

(*) I dati riportati sono espressi al netto del 10% quale rimborso delle spese di riscossione

Tabella n. 2
Bilancio Generale dell'Unione Europea
Esercizio 2000: Spese
in milioni di EURO

Settori di Spesa	Previsioni iniziali	Previsioni definitive
<u>Spese di funzionamento</u>		
- Commissione	3.069	3.069
- Altre istituzioni	1.634	1.655
sub totale	4.703	4.724
<u>Spese della parte operativa</u>		
- FEOGA - Garanzia	41.494	41.494
- Azioni strutturali e Pesca	31.957	31.957
- Formazione gioventù, cultura, ecc.	719	719
- Energia, sicurezza nucleare, ambiente	188	188
- Consumatori, mercato interno, ecc.	1.012	1.013
- Ricerca e sviluppo tecnologico	3.600	3.600
- Cooperazione con PVS e Paesi terzi	5.481	5.511
- PESC	30	30
- Rimborsi, garanzie, riserve	203	203
sub totale	84.684	84.715
Totale Generale	89.387	89.439

Le previsioni definitive di bilancio quantificano in 89.439 milioni di EURO le entrate complessive dell'anno 2000, determinate per 85.556 milioni di EURO da risorse proprie e per 3.883 da altre entrate.

Tra le risorse proprie, il peso più importante è costituito dal P.N.L., che rappresenta il 44,2 per cento del totale delle risorse stesse.

Seguono, nell'ordine, la risorsa I.V.A. (39,8 per cento), i dazi doganali (13,6 per cento), i contributi zucchero (1,2 per cento) ed i prelievi agricoli (1,1 per cento).

In ossequio al principio del pareggio del bilancio, le previsioni definitive di spesa si attestano allo stesso livello delle entrate: 89.439 milioni di EURO.

Gli importi complessivamente iscritti in bilancio sono suddivisi in due aggregati:

- le spese di funzionamento, che assorbono una parte marginale delle risorse disponibili (5,3 per cento del totale);
- le spese di carattere operativo, cui è destinato il 94,7 per cento degli stanziamenti.

Le spese operative sono finalizzate, in linea generale, a supportare finanziariamente il complesso delle politiche che l'Unione europea persegue per il raggiungimento di una maggiore convergenza socio-economica tra gli Stati membri.

In particolare, la quota più consistente di risorse è destinata agli interventi sui mercati e alla salvaguardia del reddito agricolo, cofinanziati

dal Feoga Sezione Garanzia; tali interventi assorbono il 46,4 per cento delle disponibilità complessive.

Notevole importanza rivestono, altresì, le iniziative attinenti alle politiche strutturali e della pesca (35,7 per cento) destinate ad avere un ruolo sempre più importante nel contesto delle politiche comuni.

La residua quota degli stanziamenti operativi risulta suddivisa tra una serie di azioni relative ai vari settori di intervento, tra cui maggior peso assumono le spese relative alla cooperazione con i Paesi in via di sviluppo (6,2 per cento delle disponibilità complessive), nonché quelle destinate alla ricerca scientifica e tecnologica (4,0 per cento).

Sezione II: Partecipazione dell'Italia al Bilancio dell'Unione europea per l'esercizio 2000.

La dotazione complessiva di bilancio, per la parte afferente alle entrate, è prevalentemente costituita, come detto in precedenza, dalle risorse proprie.

Al fine di valutare l'entità dell'apporto del nostro Paese al bilancio comunitario, a titolo delle risorse proprie, la Tabella 3 riporta i dati relativi alla previsione di tali risorse a carico dell'Italia per l'anno 2000.

Tabella n. 3
Risorse proprie U.E. : Previsioni definitive 2000
In milioni di ECU/RO

Risorse proprie	Previsioni iniziali		Variazioni adottate con il bilancio rettificativo e suppletivo n. 1-2		Previsioni definitive			%
	U.E.	Italia	U.E.	Italia	U.E. (A)	Italia		
						(B)	%	
Contributi zucchero (*)	1.046	108	-	-	1.046	108	1,00	10,33
Prelievi agricoli (*)	992	66	-	-	992	66	0,61	6,65
Dazi doganali (*)	11.070	1.005	595	83	11.665	1.088	10,07	9,33
I.V.A. (**)	32.554	3.721	1.494	621	34.048	4.342	40,18	12,75
P.N.L. (**)	43.051	5.999	-5.246	-798	37.805	5.201	48,14	13,76
Totale Generale	88.713	10.899	-3.157	-94	85.556	10.805	100,00	12,63

(*) I dati sono espressi al netto del 10% quale rimborso delle spese di riscossione

(**) I dati sono comprensivi della correzione per il regno Unito

Come può evincersi dalle previsioni definitive della Tabella 3, la quota di contribuzione italiana è pari a 10.805 milioni di EURO, a fronte di complessivi 85.556 milioni di EURO previsti a livello U.E., con una percentuale di partecipazione pari al 12,63 per cento.

Anche per l'Italia, la parte più consistente di contributi proviene dal P.N.L. - che assorbe il 48,1 per cento del plafond di partecipazione nazionale - mentre un peso rilevante è assunto anche dalla risorsa I.V.A. attestatasi, nell'esercizio 2000, al 40,2 per cento del totale contro il 38,3 per cento dell'esercizio precedente.

A fronte delle previsioni definitive sopra indicate, la quota italiana in lire è di 20.921 miliardi, al tasso di conversione EURO/Lire di 1.936,27.

La Tabella 4 evidenzia, per ciascuna delle risorse in parola, i dati relativi ai trasferimenti disposti dal Tesoro, a valere sulle previsioni definitive.

Tabella n. 4
Italia - Risorse proprie U.E. 2000
Raffronto tra previsioni e versamenti dell'Italia
in miliardi di Lire

Risorse proprie	Previsioni definitive (*) (A)	Versamenti (B)
Contributi zucchero (**)	209	218
Prelievi agricoli (**)	128	153
Dazi doganali (**)	2.107	2.512
I.V.A. (•)	8.407	(***) 8.128
P.N.L. (•)	10.070	(****) 10.314
Totale Generale	20.921	21.325

(*) Fonte: Bilancio generale della Comunità Europea 2000 (compresi i suppletivi e rettificativi n. 1 e 2/2000).

Per la conversione in lire è stato utilizzato il tasso Euro - Lire 1.936,27

(**) I dati riportati sono espressi al netto del 10% trattenuto quale rimborso delle spese di riscossione

(***) L'importo comprende 66 miliardi di lire versati per conguaglio IVA

(****) L'importo comprende 63 miliardi per conguaglio PNL, 7 miliardi a titolo PNL a seguito adozione BRS 5/99, 19 miliardi per riserva prestiti e garanzia prestiti 1999 e 40 miliardi per riserva prestiti e garanzia prestiti 2000.

Inoltre, con il versamento del mese di settembre 2000 è stato recuperato, a seguito dell'adozione dei BRS nn. 1 e 2/2000, l'importo di lire 347.460.364.896 a titolo di PNL e di lire 1.270.153.131 per riserva prestiti e garanzia prestiti. Tale recupero ha comportato la riduzione di pari misura della risorsa IVA da versare nel citato mese.

(•) I dati sono comprensivi della correzione per il Regno Unito

I versamenti effettuati in favore della Comunità si stabiliscono in 21.325 miliardi di lire (11.013 milioni di EURO, sempre al tasso di conversione EURO/Lire di 1.936,27) rispetto a 20.921 delle previsioni definitive.

Le differenze registrate tra le previsioni definitive ed i versamenti effettivi sono essenzialmente connesse con i conguagli relativi agli anni precedenti.

Inoltre, la maggior parte dello scostamento tra la previsione definitiva ed il versamento complessivo è da imputare alle risorse proprie tradizionali, i cui versamenti sono risultati al di sopra della previsione, in relazione all'aumentato gettito dei dazi doganali.

Interessante, infine, si presenta l'esposizione della Tabella 5, che riporta l'articolazione mensile dei versamenti effettuati dall'Italia per ciascuna risorsa.

Tabella n. 5
Risorse proprie U.E.
Versamenti mensili dell'Italia nel 2000
in miliardi di lire

Mese	Zucchero	Prelievi agricoli	Dazi	Totale risorse proprie tradizionali	I.V.A. (**)	P.N.L. (**)	Totale risorse proprie
Gennaio	5,936	11,976	180,389	198,301	2.083,760	1.159,332	3.441,393
Febbraio	5,222	12,329	167,306	184,857	173,647	820,679	1.179,183
Marzo	4,219	11,021	201,773	217,013	243,105	953,990	1.414,108
Aprile	3,748	16,429	212,149	232,326	694,587	965,687	1.892,600
Maggio	3,534	14,767	240,431	258,732	694,587	965,687	1.919,006
Giugno	72,503	13,828	184,591	270,922	347,293	997,275	1.615,490
Luglio	4,325	18,426	236,544	259,295	625,118	963,887	1.848,300
Agosto	4,176	13,492	212,425	230,093	694,587	965,687	1.890,367
Settembre	5,053	10,858	235,484	251,395	404,000	-	655,395
Ottobre	4,972	9,420	186,545	200,937	700,550	819,461	1.720,948
Novembre	5,180	10,452	238,034	253,666	700,550	819,461	1.773,677
Dicembre	99,319	10,110	216,372	325,801	766,698	882,387	1.974,886
Totale Generale	218,187 (*)	153,108	2.512,043	2.883,338 (*)	8.128,482	10.313,533	21.325,353

(*) Importo al netto del 10% che costituisce l'aggio di riscossione

(**) I dati sono comprensivi della correzione per il regno Unito nonché dei conguagli per l'I.V.A. (+66 miliardi) e PNL (+63 miliardi), della riserva prestiti e garanzia prestiti (+19 miliardi) e del versamento a titolo risorsa PNL a seguito adozione BRS 5/99 (+ 7 miliardi).

L'andamento dei versamenti appare abbastanza regolare nel corso dell'anno; da notare una certa concentrazione dei trasferimenti disposti, per le risorse I.V.A. e P.N.L., nel mese di gennaio, conseguente alle effettive necessità di tiraggio da parte dell'Unione europea.

Sezione III: Contribuzione dell'Unione europea in favore dell'Italia

Ai fini del raggiungimento di una più vasta integrazione economica e sociale tra i Paesi membri, l'Unione europea pone in essere politiche comuni di sviluppo inerenti ai vari settori (politica regionale, politica sociale, politica agricola comune, politica dei trasporti, ecc.).

Nel perseguimento di tali politiche, l'Unione si avvale di appositi strumenti finanziari attraverso i quali destina ingenti risorse in favore degli Stati membri, in vista della realizzazione di interventi di sviluppo finalizzati alla progressiva riduzione dei divari socio - economici tuttora esistenti a livello europeo.

I principali strumenti finanziari utilizzabili per le anzidette finalità sono costituiti dai Fondi strutturali:

- Fondo Europeo di Orientamento e Garanzia Agricolo (F.E.O.G.A.), distinto nella Sezione "Orientamento", che finanzia le azioni di miglioramento delle strutture agricole e nella Sezione "Garanzia" che interviene sui prezzi dei prodotti agricoli;
- Fondo Europeo di Sviluppo Regionale (F.E.S.R.), che sovvenziona tutti gli interventi che rientrano nell'ambito della politica regionale e delle altre politiche comunitarie, localizzate nelle regioni in ritardo;

- Fondo Sociale Europeo (F.S.E.), relativo alla politica sociale e dell'occupazione, che finanzia interventi di formazione professionale mirati alla salvaguardia dei posti di lavoro ed all'adeguamento dell'offerta di lavoro all'evoluzione del mercato;
- Strumento Finanziario di Orientamento della Pesca (S.F.O.P.), introdotto con il Regolamento CEE n. 2080/93 al fine di razionalizzare le azioni strutturali nei settori della pesca e dell'acquacoltura e della trasformazione e commercializzazione dei relativi prodotti;
- Strumento Finanziario di Coesione, la cui istituzione - prevista dall'articolo 130D del Trattato che istituisce la Comunità Europea e di cui beneficiano soltanto Spagna, Grecia, Irlanda e Portogallo - mira all'erogazione di contributi a progetti in materia di ambiente e di reti transeuropee nel settore delle infrastrutture di trasporto.

Trattasi di strumenti a carattere polivalente che vengono in concreto attivati nell'ambito di programmi di sviluppo plurisettoriali, definiti in compartecipazione tra autorità comunitarie e nazionali.

Tra le politiche perseguite dall'Unione, quella agricola (PAC) ha tradizionalmente assorbito le quote di stanziamento più consistenti, anche se negli ultimi anni si è assistito ad un certo ridimensionamento, a vantaggio delle altre politiche strutturali.

La PAC si articola in due distinte linee di azione: da un lato tende ad incidere sulle strutture agricole, favorendo l'utilizzo delle nuove tecnologie e l'impiego ottimale dei fattori produttivi; dall'altro, opera interventi diretti

sul mercato, al fine di garantire un livello stabile e remunerativo dei prezzi, nonché migliori condizioni di vita della popolazione agricola.

Per quanto attiene alle altre politiche socio - strutturali, il Regolamento CEE n. 2052/88 - come modificato dal Regolamento CEE 2081/93 - indirizza l'azione dell'Unione europea verso il perseguimento dei seguenti cinque obiettivi prioritari per il periodo di programmazione 1994-1999:

- obiettivo 1, promuovere lo sviluppo e l'adeguamento strutturale delle regioni il cui sviluppo è in ritardo;
- obiettivo 2, intervenire nelle regioni o parti di esse (compresi i bacini di occupazione e le comunità urbane) gravemente colpite da declino industriale;
- obiettivo 3, lottare contro la disoccupazione di lunga durata e facilitare l'inserimento professionale dei giovani e l'integrazione delle persone minacciate di esclusione dal mercato del lavoro;
- obiettivo 4, agevolare l'adattamento dei lavoratori ai mutamenti industriali ed all'evoluzione dei sistemi di produzione;
- obiettivo 5a, accelerare l'adeguamento delle strutture agrarie e della pesca nell'ambito della riforma della politica agricola comune;
- obiettivo 5b, agevolare lo sviluppo e l'adeguamento strutturale delle zone rurali.

Ai fini del raggiungimento di tali obiettivi, la norma prevede l'attivazione di un particolare sistema di programmazione economico-finanziaria, concretizzatosi nella definizione:

- di piani di sviluppo contenenti le linee generali di intervento, piani successivamente sottoposti alla valutazione della Commissione dell'Unione europea;
- di "Quadri comunitari di sostegno" (Q.C.S.) - approvati dalla Commissione sulla base di un negoziato con le autorità nazionali - che costituiscono la cornice programmatica di riferimento, in termini di volumi finanziari attivabili e "assi prioritari" di intervento;
- di strumenti operativi di intervento (programmi operativi, sovvenzioni globali, grandi progetti e regimi di aiuto) in cui sono individuate le misure specifiche da realizzare a fronte dei finanziamenti comunitari e nazionali attivabili;
- di Documenti Unici di Programmazione (DOCUP), introdotti dalla nuova normativa sui Fondi strutturali che riuniscono, in un unico documento, il livello programmatico del Q.C.S. con quello più operativo.

Per il nuovo periodo di programmazione 2000-2006, in base al Regolamento n. 1260/99 gli obiettivi prioritari di sviluppo si sono ridotti a 3:

- obiettivo 1, promuovere lo sviluppo e l'adeguamento strutturale delle regioni il cui sviluppo è in ritardo;

- obiettivo 2 per la riconversione economica e sociale delle zone con problemi strutturali;
- obiettivo 3 per l'adattamento e l'ammodernamento delle politiche e dei sistemi di istruzione, formazione e occupazione.

Anche per questa fase sono previste forme di intervento analoghe a quelle citate per il ciclo 1994/99; sono previsti inoltre altri strumenti di programmazione come i Piani di Sviluppo Rurale, per la realizzazione di azioni cofinanziate dal Feoga sezione Garanzia e le Azioni Innovative che avranno carattere regionale.

In attuazione del complesso degli interventi di politica comunitaria, sono pervenuti in Italia, nel corso dell'esercizio 2000, contributi per l'importo di 19.199,078 miliardi di lire.

La Tabella 6 riporta i dati relativi a tali accreditati, distintamente per fonte finanziaria di riferimento.

Tabella n. 6
Somme accreditate dall'Unione Europea all'Italia
Anno 2000
Distribuzione degli accreditati per fonte di finanziamento
in Lire

Fondi	Importi	Percentuale	2000/1999 %
<u>FEOGA – Garanzia</u>			
Anticipi	9.743.033.566.598	50,75	7,71
Importi compensativi monetari	-	-	-
Prelievi corresponsabilità cereali	-	-	-
Prelievi corrisp. Latte	800.000	(*)	(**)
Prelievi suppl. vaccino	26.611.727.715	0,14	(**)
Importi compensativi adesione	1.486.810	(*)	411,28
sub totale	9.769.647.581.123	50,89	8,0
FESR	4.948.935.607.653	25,78	-7,33
FSE	2.354.487.828.018	12,26	18,00
FEOGA – Orientamento	1.866.502.617.719	9,72	161,19
SFOP – Fondo Pesca	202.271.477.415	1,05	41,90
Rimborsi FEOGA ante-riforma e altri proventi	57.232.627.722	0,30	-43,67
Totale Generale	19.199.077.739.650	100,00	10,72

(*) Valore non significativo

(**) Valore non significativo in quanto suscettibile di notevoli variazioni da un anno all'altro

Rispetto ai trasferimenti effettuati nell'anno precedente, si è registrato un aumento di 1.858,637 miliardi di lire, pari al 10,72 per cento.

Anche per l'esercizio 2000, la parte più importante degli accreditati effettuati dall'U.E. attiene alle azioni cofinanziate dal FEOGA - Garanzia, per le quali sono affluite al nostro Paese 9.769,648 miliardi di lire, pari al 50,89 per cento del totale dei trasferimenti dell'anno.

Le restanti risorse affluite in Italia nell'anno 2000 riguardano:

- 4.948,936 miliardi di lire, gli interventi cofinanziati dal FESR nel contesto degli obiettivi di cui ai Regolamenti CEE 2052/88 e 1260/99, nonché ai programmi e progetti antecedenti la riforma dei Fondi socio-strutturali;
- 2.354,488 miliardi di lire, le iniziative di formazione professionale cofinanziate dal FSE;
- 1.866,503 miliardi di lire, i contributi del FEOGA - Orientamento in favore dello sviluppo nel settore agricolo;
- 202,271 miliardi di lire, i contributi dello SFOP affluiti al settore pesca;
- 57,233 miliardi di lire, riguardanti rimborsi FEOGA ante-riforma e iniziative cofinanziate dall'Unione europea a valere su particolari linee di bilancio.

La Tabella 7 riporta i dati relativi a tali accrediti, evidenziando, per ogni obiettivo prioritario di sviluppo, il concorso delle diverse fonti finanziarie.

Tabella n. 7
Somme accreditate dall'Unione Europea all'Italia
Anno 2000
Distribuzione degli accreditati per fonte di finanziamento ed obiettivo
in lire

Accreditati	Fondi strutturali				Feoga Garanzia	Altre linee	Totale	%
	Fesr	Fse	Feoga-O	Sfop/FP				
Politica Agricola Comune					9.769.647.581.123		9.769.647.581.123	50,89
Programmazione 1989-93	194.180.605.927	12.096.744.202	5.371.256.875				211.648.607.004	1,10
Obiettivo 1	140.631.850.108	6.283.047.057	-				146.914.897.165	0,77
Obiettivo 2	6.051.151.617		-				6.051.151.617	0,03
Obiettivi 3 e 4	-	5.813.697.145					5.813.697.145	0,03
Obiettivo 5a	-	-	-				-	-
Obiettivo 5b	32.019.973.805	-	-				32.019.973.805	0,17
P.I.C. e P.I.M.	15.477.630.397	-	-				15.477.630.397	0,08
Rimborsi	-	-	5.371.256.875				5.371.256.875	0,03
Programmazione 1994-99	2.831.676.324.094	1.513.969.128.847	1.440.838.337.587	202.271.477.415			5.988.755.267.943	31,19
Obiettivo 1	1.977.208.766.291	791.900.570.447	865.452.870.468	146.769.266.000			3.781.331.473.206	19,70
Obiettivo 2	578.347.553.885	96.587.790.555	-				674.935.344.440	3,52
Obiettivo 3		439.744.617.996	-				439.744.617.996	2,29
Obiettivo 4	-	155.888.702.701	-				155.888.702.701	0,81
Obiettivo 5a	-	-	211.233.468.662	55.502.211.415			266.735.680.077	1,39
Obiettivo 5b	276.120.003.918	29.847.447.148	364.151.998.457				670.119.449.523	3,49
Programmazione 2000-2006	1.516.325.789.008	664.148.726.846	376.458.278.208				2.556.932.794.062	13,32
Obiettivo 1	1.516.325.789.008	341.851.740.797	376.458.278.208				2.234.635.808.013	11,64
Obiettivo 3	-	322.296.986.049	-				322.296.986.049	1,68
Altri interventi	406.752.888.624	164.273.228.123	43.834.745.049			57.232.627.722	672.093.489.518	3,50
Totale Generale	4.948.935.607.653	2.354.487.828.018	1.866.502.617.719	202.271.477.415	9.769.647.581.123	57.232.627.722	19.199.077.739.650	100,00

Per ciascuna delle voci esposte nella tabella 7, si forniscono, qui di seguito, specifici elementi di dettaglio.

FONDO EUROPEO DI ORIENTAMENTO E GARANZIA

SEZIONE GARANZIA

Il Fondo Europeo di Orientamento e Garanzia Sezione Garanzia ha il compito di finanziare, con appositi stanziamenti del bilancio dell'Unione Europea, le spese destinate all'attuazione della Politica Agricola Comune. Tali spese prevedono principalmente interventi per la regolarizzazione dei mercati agricoli e restituzioni all'esportazione dei prodotti agricoli verso Paesi terzi.

Queste risorse finanziarie sono accreditate, su ordine della Commissione, al conto corrente n. 23205 istituito presso la Tesoreria Centrale dello Stato e denominato "Ministero del Tesoro - FEOGA Sezione Garanzia", per essere poi assegnate mensilmente, previa indicazione dell'Organismo di coordinamento, agli Organismi pagatori incaricati dell'attuazione dei predetti interventi.

In Italia, nel corso del 2000, hanno operato i seguenti Organismi pagatori: l'AIMA fino al 15 ottobre 2000 (chiusura dell'esercizio Feoga 2000) e l'AGEA – ex AIMA in liquidazione - dal 16 ottobre 2000 (inizio esercizio Feoga 2001), il Ministero delle Finanze - Direzione compartimentale delle Contabilità Centralizzate - e l'Ente Nazionale Risi.

La presenza del nuovo Organismo pagatore – AGEA - è dovuta all'entrata in vigore dell'articolo 4-bis del decreto legislativo 27 maggio 1999, n. 165 recante " Soppressione dell'AIMA e istituzione dell'Agenzia

per le Erogazioni in Agricoltura (AGEA) a norma dell'articolo 11 della legge 15 marzo 1997, n.59", il quale prevede che a decorrere dal 16 ottobre 2000, l'Agenzia per le Erogazioni in Agricoltura subentra all'AIMA nella qualifica di Organismo pagatore.

Lo stesso decreto legislativo ha previsto anche (articolo 3) che le funzioni di Organismo di coordinamento, prima esercitate dal Ministero per le Politiche Agricole e Forestali, siano svolte, con decorrenza 16 ottobre 2000, sempre dall'AGEA.

Il citato Organismo, come peraltro il Ministero delle Finanze e l'Ente Nazionale Risi, svolgono questa funzione sulla base di un formale atto di "riconoscimento", così come previsto dal Regolamento (CE) n.1663/95 della Commissione del 7 luglio 1995, poiché dotati di una struttura tecnico - amministrativa rispondente ai criteri previsti dal Regolamento medesimo. Per il nuovo Organismo, l'AGEA, questo riconoscimento è al momento provvisorio.

La Tabella 8 riporta i dati relativi alla ripartizione delle risorse dell'Unione Europea trasferite agli Organismi pagatori nel corso dell'anno 2000, con evidenziazione delle variazioni percentuali intervenute rispetto all'anno 1999.

Tabella n. 8
Assegnazioni Feoga Garanzia agli Organismi Pagatori
Anno 2000
in lire

Organismi pagatori	Importi totali anno 2000	Importi totali anno 1999	Variazioni percentuali rispetto al 1999
AGEA – A.I.M.A. in liquidazione	5.731.297.436.076	3.884.000.000.000	47,56
Ente Nazionale Risi	257.000.000.000	226.000.000.000	13,71
Ministero Finanze – Direzione Compartmentale Contabilità Centralizzate	476.572.684.800	720.000.000.000	-33,80
Totale Generale	6.464.870.120.876	4.830.000.000.000	33,84

Nel 2000 sono state registrate entrate sul conto corrente di Tesoreria n. 23205 intestato al "Ministero del Tesoro - Feoga Garanzia" per complessive lire 14.427.392.570.400, così ripartite:

1. anticipi Feoga Garanzia	lire	9.743.033.566.598
2. Prelievo supplementare latte vacca	lire	26.611.727.715
3. Prelievo Corresponsabilità latte	lire	800.000
4. Anticipazioni Tesoro	lire	4.613.200.000.000
5. Altro (giacenza iniziale, ecc.)	lire	44.546.476.087

Le uscite del conto corrente sono state, invece, pari a lire 14.378.070.120.876, di cui:

1. Aima - anticipazioni del Tesoro	lire	4.613.200.000.000
2. Aima - assegnazioni Feoga	lire	5.731.297.436.076
3. Ente Nazionale Risi	lire	257.000.000.000
4. Ministero Finanze - DCCC	lire	476.572.684.800
5. Reintegri al Tesoro	lire	3.300.000.000.000

Residua una disponibilità sul conto al 31 dicembre 2000 di lire 49.322.449.524.

In particolare, gli anticipi del Feoga accreditati sul predetto conto ammontano a lire 9.743.033.566.598, mentre le assegnazioni del Feoga agli Organismi pagatori (AIMA, Ministero Finanze e Ente Risi) sono state pari a 6.464.870.120.876. Nel 2000, sono state registrate altresì ulteriori assegnazioni comunitarie Feoga Garanzia, per 3.300 miliardi di lire; queste assegnazioni sono servite a reintegrare il Tesoro, quanto a 2000 miliardi di lire, quale saldo delle anticipazioni di tesoreria 1998, e quanto a 1300 miliardi, quale parziale reintegro degli anticipi 1999 disposti in favore dell'AIMA.

Come è possibile vedere, raffrontando i dati della tabella n. 8, le assegnazioni del Feoga agli Organismi pagatori sono passate dai 4.830 miliardi di lire del 1999 a 6.464,8 miliardi. Tale incremento è dovuto in gran parte ad un aumento dei trasferimenti comunitari all'AGEA – ex AIMA in liquidazione - (circa il 48 per cento in più rispetto alle assegnazioni effettuate nell'anno 1999), che, peraltro, si è anche aggiudicata una parte considerevole del totale delle risorse assegnate dalla Comunità (circa il 90 per cento).

Le restanti risorse sono affluite: al Ministero delle Finanze - Dipartimento delle Dogane e delle Imposte Indirette - Direzione Compartimentale per le Contabilità Centralizzate (476 miliardi di lire), il quale registra una diminuzione di circa il 33 per cento delle risorse assegnate, ed all'Ente Nazionale Risi (257 miliardi di lire).

Nel corso del 2000, così come avvenuto negli anni precedenti, le assegnazioni del Feoga (erogate a fronte di spese dichiarate), per quanto riguarda il Ministero delle Finanze – Direzione Compartimentale

Contabilità Centralizzate – e l'Ente Nazionale Risi, sono state sufficienti ad assicurare gli adempimenti legati all'attuazione della politica agricola comune. L'AGEA – ex AIMA in liquidazione - invece per soddisfare le proprie necessità, ha dovuto richiedere, a fine anno, al Ministero del Tesoro anticipazioni di Tesoreria (articolo 6 della legge 20 dicembre 1996, n.642) per 5.613,2 miliardi di lire, di cui 4.613,2 miliardi erogati nel corso del 2000 e 1.000 miliardi erogati all'inizio del corrente anno.

Tali anticipazioni si sono rese necessarie al fine di assicurare il regolare pagamento degli aiuti, premi e contributi in tutti i settori d'intervento dell'AGEA – ex AIMA in liquidazione - in particolare, nel settore dei seminativi, della zootecnia e della produzione d'olio d'oliva, nonché per le misure di intervento previste nei programmi regionali di sviluppo rurale e nel settore del tabacco. Complessivamente, sono stati interessati da tali erogazioni circa 1.700.000 produttori per un importo di circa 6.333 miliardi di liquidazioni.

In merito ai predetti Organismi pagatori, come già ricordato, l'art.1 del decreto del Presidente della Repubblica 30 novembre 1972. n. 853, prevede fra l'altro, che sia presentata, in allegato al Rendiconto generale dello Stato, apposita relazione riguardante l'utilizzo delle somme accreditate dalla Commissione europea per l'attuazione della politica agricola comune (interventi a carico del FEOGA Sezione Garanzia).

Nella Tabella 9, pertanto, per ciascun Organismo pagatore, si espongono:

- le somme disponibili all'inizio dell'anno 2000;
- le somme messe a disposizione degli Organismi pagatori nel corso dell'anno 2000 a titolo FEOGA Garanzia;

- le somme relative ai recuperi, ai pagamenti trasportati all'esercizio 2000 e agli anticipi di tesoreria disposti per gli interventi sopracitati;
- la disponibilità complessiva di ciascun Organismo;
- il totale dei pagamenti effettuati dal 1° gennaio al 31 dicembre 2000;
- le somme non utilizzate al termine del 2000 o le somme erogate in eccedenza alla disponibilità complessiva.

Tabella n. 9
Movimenti finanziari degli Organismi Pagatori
Esercizio 2000
in milioni di lire

Organismi pagatori	Somme disponibili al 1.1.2000	Somme accreditate durante l'anno 2000	Somme recuperate ed altri accrediti	Disponibilità complessiva	Spese effettuate	Somme residue al 31.12.2000
AGEA ex A.I.M.A. in liquidazione	-873.043,0	5.731.297,4	4.638.887,0	9.497.141,4	10.689.967,6	-1.192.826,2
Ente Nazionale Risi	25.449,0	257.000,0	-	282.449,0	276.208,5	6.240,5
Ministero Finanze - Direzione Compartimentale Contabilità Centralizzate	60.892,8	476.572,7	7.938,7	545.404,2	491.401,8	54.002,4
Totale Generale	-786.701,2	6.464.870,1	4.646.825,7	10.324.994,6	11.457.577,9	-1.132.583,3

Per ciascuno dei suddetti Organismi pagatori, è ora fornita una sintetica esposizione delle relative operazioni.

AGENZIA PER LE EROGAZIONI IN AGRICOLTURA – AGEA – EX AZIENDA DI STATO PER GLI INTERVENTI NEL MERCATO AGRICOLO.

L'AGEA, Agenzia per le Erogazioni in Agricoltura – ex AIMA - è l'Organismo pagatore incaricato della gestione della maggior parte delle azioni riguardanti la politica agricola comunitaria (PAC) - “organizzazioni di mercato”.

La disponibilità complessiva per l'anno 2000 è stata pari a 9.497,1 miliardi di lire ed è così determinata:

- lire –873,0 miliardi quale saldo negativo iniziale;
- lire 5.731,3 miliardi a titolo di accrediti del FEOGA;
- lire 4.613,2 miliardi a titolo di anticipazioni di Tesoreria predisposte dal Tesoro per far fronte alle necessità di cassa dell'Azienda;
- lire 25,7 miliardi quali recuperi.

Le spese sostenute da questo Organismo si distinguono in “spese di prima categoria” consistenti in aiuti, sovvenzioni e premi agli operatori agricoli, per i quali i regolamenti comunitari fissano i relativi importi

unitari, nonché in “spese di seconda categoria”, riguardanti le operazioni di magazzinaggio e di commercializzazione dei prodotti (ammassi e ritiri).

Si riporta di seguito la ripartizione analitica delle spese di prima e di seconda categoria:

SPESE DI I CATEGORIA

Spese	<i>In lire</i> Importi
1 Aiuto alla produzione grano duro	33.083.990
2 Olio d'oliva:	
a) Aiuto alla produzione	1.541.830.658.750
b) Aiuto al consumo	26.109.998.570
c) Schedario oleicolo	59.258.498.990
d) Azioni promozionali	10.665.488.870
3 Semi oleosi – vecchio regime	
a) Aiuto alla produzione di girasole	5.806.060
4 Produzione piselli, fave e favette	
5 Aiuto alla produzione di foraggi	98.672.384.280
6 Sementi di base e certificate	11.760.966.150
7 Canapa e bachi da seta	808.647.890
8 Ortofrutticolo:	
a) Compensazioni Finanziarie – Ritiri	87.277.328.100
b) Aiuti alla trasformazione (Limoni, arance, pomodori) e premio di penetrazione all'estero	666.483.927.310
c) Spese pagamento programmi operativi	134.088.168.280
d) Misure a favore dei produttori di nocciole	11.975.002.380
e) Azioni promozionali consumo di agrumi	403.487.240
f) programmi di modernizzazione	16.751.429.470
7 Lattiero-caseario:	
a) ammasso formaggio	134.045.636.170
b) latte scremato, latte, latticello	40.656.063.170
c) burro	18.305.338.160
d) Azioni promozionali	10.298.716.370
8 Vitivinicolo:	
a) distillazione	247.420.418.190
b) magazzinaggio e arricchimento vino	243.773.200.830
c) trasformazione in succhi d'uva	22.293.889.300
d) abbandono superfici vitate	11.183.010
9 Premi per il tabacco	738.645.767.700
10 Restituzione alla produzione di fecola di patate e di amido	35.871.289.350
11 Aiuti per incoraggiare il ritiro dei seminativi dalla produzione	18.516.431.140
12 Aiuti agli indigenti e paesi dell'est europeo	3.714.395.760
13 Zucchero	82.686.113.130
14 Aiuti al reddito – produttori olivicoli	383.390

segue Spese di I categoria

15 P.A.C.	
a) Aiuto produttori di mais	1.069.762.156.720
b) Aiuto produttori di cereali (diversi mais)	901.990.328.480
c) Aiuto produttori di piselli fave, favette e lupini dolci	28.540.123.050
d) Aiuti produttori di semi di lino non tessile	22.895.620
e) Aiuto supplementare per il frumento duro	1.186.249.762.070
f) Ritiro di terre legate agli aiuti ad ettaro	137.649.495.170
g) Aiuto produttori soia	465.213.492.040
h) Aiuti produttori girasole	298.494.949.190
i) Aiuti produttori colza e ravizzone	68.754.094.380
l) Premi per gli ovini	290.869.885.750
m) Premio speciale produttori carne bovina	100.581.924.570
n) Premio per le vacche nutrici	158.397.985.790
o) Premi estensificazione vacche nutrici	28.431.497.200
p) Premio estensivizzazione bovini maschi	10.802.995.280
q) Macellazione precoce dei vitelli	133.990.530
r) Aiuti ai legumi da granella	16.000.664.030
s) Abbandono definitivo, riduzione produzione lattiera	20.520.780
t) Prom. piante viventi e prod. floricoltura	1.082.321.380
u) Ammasso privato carni suine	11.547.344.850
v) Carne bovina di qualità	3.670.825.470
15 Misure agroambientali (Reg. 2078/92)	1.026.684.512.080
16 Pre pensionamento in agricoltura (Reg. 2079/92)	7.543.641.500
17 Misure di forestazione (Reg. 2080/92)	202.153.377.880
18 Indennità compensativa titolo VII-VIII (Reg. 2328/91)	26.696.400
19 Misure di accompagnamento ambiente (Reg. 4115/88)	2.383.912.750
20 Misure accompagnamento imboscamento (Reg. 1609/89)	816.523.750
21 Migl. prod. e commercializzazione del miele Reg. 1221/90	3.713.900.810
22 Aiuti agrimonetari Regolamento CE 806/97	265.348.027.070
23 Sviluppo rurale	102.049.378.740
Totale spese di I categoria (A)	10.651.300.925.330

SPESE DI II CATEGORIA*In lire*

Spese	Importi
Cereali	- 14.100.527.490
Olio di oliva	- 3.897.933.840
Alcole	58.974.514.984
Burro	852.593.180
Carne	- 3.161.932.870
Totale spese di II categoria (B)	38.666.713.964
TOTALE GENERALE (A) + (B)	10.689.967.639.294

MINISTERO DELLE FINANZE - DIPARTIMENTO DELLE
DOGANE E DELLE II.II. - DIREZIONE COMPARTIMENTALE PER
LE CONTABILITA' CENTRALIZZATE.

Questo Organismo pagatore interviene sulle operazioni di importazione ed esportazione dei prodotti agricoli verso i Paesi non appartenenti alla Comunità, applicando rispettivamente i “prelievi all’importazione” o erogando le “restituzioni all’esportazione”.

Lo scopo è di compensare le differenze tra il prezzo comunitario e quello internazionale dei prodotti agricoli esportati oltre i confini della Comunità Europea.

Per quanto riguarda le entrate, nel 2000 la disponibilità complessiva è stata di lire 545.404.135.217 di cui:

- lire 60.892.810.423 costituiscono disponibilità finanziarie esistenti al 1° gennaio 2000;
- lire 476.572.684.800 costituiscono le assegnazioni del FEOGA nel corso del 2000;
- lire 7.938.639.994 costituiscono recuperi effettuati nei confronti delle ditte nel 2000.

Le spese sostenute nel 2000 ammontano, come dettagliato nei prospetti che seguono, a lire 491.401.791.629.

Si riportano di seguito i pagamenti effettuati, distintamente per settore d'intervento.

ESPORTAZIONI VERSO PAESI TERZI

Voce bilancio CE - Settore	Importi
1000 – Cereali	60.524.976.190
1850 – Riso	41.618.866.995
2310 – Uova	294.757.790
2311 – Pollame	218.741.920
2100 - Carni Bovine	70.920.798.180
2300 - Carni Suine	19.246.044.354
2000 – Latte	42.009.121.660
1200 – Grassi	341.087.340
1100 – Zucchero	145.984.244.680
1000 – Mangimi	-
1000 – Trasformati	33.431.300.310
1500 – Ortofrutticoli	4.177.221.020
1510 - Trasformati Ortofrutticoli	6.106.351.200
3000 – Sottoforma	35.631.012.320
160 – Vino	8.505.160.460
1790 – Tabacco	148.456.850
Totale (A)	469.158.141.269

RESTITUZIONI ALLA PRODUZIONE

Spese	Importi
Settore 20 - Grassi	22.243.650.360
Totale (B)	22.243.650.360

RIEPILOGO GENERALE

Spese	Importi
Esportazioni verso Paesi terzi	469.158.141.269
Restituzioni alla produzione	22.243.650.360
TOTALE GENERALE (A)+(B)	491.401.791.629

ENTE NAZIONALE RISI

L'Ente Nazionale Risi opera come Organismo pagatore della politica agricola comune per il settore del riso.

Le disponibilità dell'Ente al 1° gennaio 2000 ammontavano a lire 25.449.014.366, mentre le somme accreditate nel corso dell'anno sono state pari a lire 257.000.000.000, determinando un ammontare complessivo di disponibilità di lire 282.449.014.366.

I pagamenti effettuati dall'Ente, a titolo della Sezione Garanzia del FEOGA, per complessive lire 276.208.480.059 sono ripartite come da seguente prospetto:

Intervento (Reg. CE 708/98)	97.008.305.444
Compensazioni al reddito (Reg. CE 3072/95)	160.224.162.090
Aiuto alla produzione di sementi certificate di riso (Reg. CE 2358/71 - 2878/79 - 1718/93 - 1421/97)	14.124.172.855
Aiuto agrimonetario Reg. 2206/99	4.851.839.670
Totale generale	276.208.480.059

La disponibilità complessiva è al 31 dicembre 2000 di lire 6.240.534.307.

La precedente Tabella 7 ha fornito una panoramica delle finalizzazioni date agli accrediti effettuati dai Fondi strutturali, con separata esposizione dei dati relativi alle programmazioni 1989-1993, 1994-1999 e a quella 2000-2006.

Qui di seguito viene ora svolta un'analisi, per ciascun obiettivo e per le altre azioni "fuori obiettivo", sempre con riferimento ai Fondi strutturali ed ai tre periodi di programmazione.

OBIETTIVO 1

Nel corso del 2000, l'Unione Europea ha accreditato all'Italia, per interventi localizzati nelle Regioni del Mezzogiorno, risorse pari complessivamente a 6.163,000 miliardi di lire così come riportato nella Tabella 10.

Di tali risorse, 146,915 miliardi di lire afferiscono agli interventi relativi alla programmazione 1989/1993, 3.781,331 miliardi di Lire alla programmazione 1994/1999 e 2.234,636 miliardi di lire riguardano la nuova programmazione 2000/2006.

Tabella n. 10
Somme accreditate dall'Unione Europea all'Italia
Anno 2000
Obiettivo 1
In Lire

Fondi strutturali	Importi	Percentuale
Programmazione 1989/1993	146.914.897.165	2,38
FESR	140.631.850.108	2,28
FSE	6.283.047.057	0,10
FEOGA Orientamento	-	-
SFOP	-	-
Programmazione 1994/1999	3.781.331.473.206	61,36
FESR	1.977.208.766.291	32,08
FSE	791.900.570.447	12,85
FEOGA Orientamento	865.452.870.468	14,04
SFOP	146.769.266.000	2,38
Programmazione 2000/2006	2.234.635.808.013	36,26
FESR	1.516.325.789.008	24,60
FSE	341.851.740.797	5,55
FEOGA Orientamento	376.458.278.208	6,11
SFOP	-	-
Totale Generale	6.162.882.178.384	100,00

- Fondo Europeo di Sviluppo Regionale (FESR)

I contributi accreditati dall'Unione europea nell'anno 2000 per la realizzazione delle azioni cofinanziate dal FESR, per i tre periodi di programmazione, ammontano complessivamente a lire 3.634.166.405.407.

Come può evincersi dai dati prospettati nella seguente Tabella 11, le risorse affluite sono inerenti, in misura prevalente (54,41 per cento del totale) ad interventi relativi al periodo di programmazione 1994/1999 e riguardano per la maggior parte programmi multiregionali, gestiti dalle Amministrazioni centrali dello Stato, tra i quali il peso maggiore è assunto dal programma operativo "Trasporti – Ferrovie" (7,47 per cento del totale) seguito immediatamente dal P.O. Puglia (6,48 per cento del totale).

Una buona percentuale di risorse sono già affluite per quanto concerne la programmazione 2000/2006 (il 41,72 per cento del totale), mentre per quanto riguarda la programmazione 1989/1993 vi sono percentuali bassissime di risorse che continuano ad essere accreditate su programmi che volgono ormai al termine.

Tabella n. 11
Somme accreditate dall'Unione Europea all'Italia
Anno 2000
FESR - Obiettivo 1
in Lire

Azioni	Importi	Percentuale
Programmazione 1989-1993	140.631.850.108	3,87
Grandi Progetti	-	-
Iniziative Comunitarie	-	-
Calabria	58.589.547.460	1,61
Molise	15.436.455.615	0,42
Sovvenzioni Globali	5.887.562.399	0,16
Telefonia di base	15.801.854.936	0,43
Ricerca e Sviluppo tecnologico	44.916.429.698	1,24
Programmazione 1994-1999	1.977.208.766.291	54,41
Grandi Progetti	15.490.160.000	0,43
Iniziative Comunitarie	-	-
Basilicata	78.494.945.215	2,16
Campania	157.728.629.715	4,34
Calabria	197.693.147.637	5,44
Puglia	235.539.500.420	6,48
Sardegna	197.299.589.142	5,43
Sovvenzioni Globali	69.649.568.170	1,92
Ferrovie	271.434.371.866	7,47
Risorse Idriche	232.018.974.306	6,38
Sviluppo, valorizzazione turismo	45.904.961.366	1,26
Ricerca e Sviluppo Tecnologico	199.730.316.667	5,50
Industria, Artigianato e Servizi imprese	2.500	(*)
Energia	123.369.055.796	3,39
Ambiente	20.066.534.145	0,55
Sicurezza per lo sviluppo nel Mezzogiorno	132.789.009.346	3,65

(segue) Tabella n. 11
 Somme accreditate dall'Unione Europea all'Italia
 Anno 2000
 FESR - Obiettivo 1
in lire

Azioni	Importi	Percentuale
Programmazione 2000-2006	1.516.325.789.008	41,72
Grandi Progetti	-	-
Iniziative Comunitarie	-	-
Basilicata	25.500.153.107	0,70
Campania	339.471.406.634	9,34
Calabria	157.427.754.656	4,33
Molise	15.569.488.982	0,43
Puglia	207.080.126.510	5,70
Sardegna	156.672.938.522	4,31
Sicilia	307.333.642.516	8,46
Sovvenzioni Globali	-	-
Scuola per lo sviluppo	10.276.017.242	0,28
Sviluppo imprenditoriale locale	129.537.169.739	3,56
Ricerca scientifica	96.555.608.198	2,66
Sicurezza sviluppo Mezzogiorno	70.901.482.902	1,95
Totale Generale	3.634.166.405.407	100,00

- Fondo Sociale Europeo (FSE)

Le attività di formazione professionale cofinanziate dal Fondo Sociale Europeo hanno fatto registrare trasferimenti comunitari per un importo totale di lire 1.140.035.358.301, come risulta dalla Tabella 12.

Tabella n. 12 Somme accreditate dall'Unione Europea all'Italia Anno 2000 FSE - Obiettivo 1 <i>in Lire</i>

Azioni	Importi	Percentuale
Programmazione 1989-1993	6.283.047.057	0,55
Enti pubblici Sud	6.283.047.057	0,55
Programmazione 1994-1999	791.900.570.447	69,46
Basilicata	49.124.271.638	0,76
Campania	177.116.989.164	0,46
Molise	14.406.174.093	4,18
Sardegna	73.851.589.682	14,56
Sicilia	129.142.412.693	3,65
Parco Progetti: Una rete per lo Sviluppo Locale	8.678.879.124	6,42
Industria, Artigianato e Servizi imprese	5.300.959.296	0,51
Assistenza Tecnica e Azioni Innovative	47.629.173.012	4,31
Emergenza Occupazione Sud	165.956.328.885	15,54
Formazione formatori e funzionari P.A.	41.634.694.082	1,26
M.P.I.	73.238.634.369	6,48
Formazione Italiani all'Estero	5.820.464.409	11,33

- Fondo Sociale Europeo (FSE)

Le attività di formazione professionale cofinanziate dal Fondo Sociale Europeo hanno fatto registrare trasferimenti comunitari per un importo totale di lire 1.140.035.358.301, come risulta dalla Tabella 12.

<p>Tabella n. 12 Somme accreditate dall'Unione Europea all'Italia Anno 2000 FSE - Obiettivo 1 <i>in Lire</i></p>
--

Azioni	Importi	Percentuale
Programmazione 1989-1993	6.283.047.057	0,55
Enti pubblici Sud	6.283.047.057	0,55
Programmazione 1994-1999	791.900.570.447	69,46
Basilicata	49.124.271.638	0,76
Campania	177.116.989.164	0,46
Molise	14.406.174.093	4,18
Sardegna	73.851.589.682	14,56
Sicilia	129.142.412.693	3,65
Parco Progetti: Una rete per lo Sviluppo Locale	8.678.879.124	6,42
Industria, Artigianato e Servizi imprese	5.300.959.296	0,51
Assistenza Tecnica e Azioni Innovative	47.629.173.012	4,31
Emergenza Occupazione Sud	165.956.328.885	15,54
Formazione formatori e funzionari P.A.	41.634.694.082	1,26
M.P.I.	73.238.634.369	6,48
Formazione Italiani all'Estero	5.820.464.409	11,33

(segue) Tabella n. 12
 Somme accreditate dall'Unione Europea all'Italia
 Anno 2000
 FSE - Obiettivo 1
in Lire

Azioni	Importi	Percentuale
Programmazione 2000-2006	341.851.740.797	29,99
Basilicata	26.484.301.060	2,32
Calabria	54.741.315.394	4,80
Molise	1.866.370.653	0,16
Puglia	75.706.607.984	6,64
Sardegna	48.416.392.624	4,25
La scuola per lo sviluppo	53.773.974.264	4,72
Sviluppo imprenditoriale locale	9.148.875.750	0,80
Ricerca scientifica	64.936.958.068	5,72
Sicurezza sviluppo mezzogiorno	6.776.945.000	0,59
Totale Generale	1.140.035.358.301	100,00

Per il 1989/1993, i trasferimenti del FSE riguardano il solo programma “Enti pubblici Sud”, mentre per il periodo di programmazione 1994/1999, dalla tabella si evince che i trasferimenti hanno coinvolto quasi tutte le Regioni dell’obiettivo 1 e numerosi programmi multiregionali.

In particolare, la Regione Sardegna, con il 14,56 per cento del totale, pari a 73,852 miliardi di lire ed il programma “Emergenza Occupazione Sud”, con il 15,54 per cento del totale, pari a 165,956 miliardi di lire, hanno fatto registrare il tiraggio maggiore, nel campo, rispettivamente, dei programmi regionali ed in quello dei multiregionali.

Per quanto attiene la nuova programmazione 2000-2006, la Puglia e la Calabria sono le Regioni che riescono ad accreditarsi la maggiore quantità di risorse insieme al programma multiregionale “Ricerca Scientifica”, rispettivamente il 6,64 per cento, il 4,80 per cento ed il 5,72 per cento.

- FEOGA - Orientamento

Ai fini dell’attivazione delle iniziative nel settore agricolo, cofinanziate dal FEOGA - Sezione Orientamento, l’Unione europea ha versato presso la Tesoreria centrale dello Stato, nel corso del 2000, relativamente alla programmazione 1994/1999, risorse complessive per lire 865.452.870.468, pari al 69,69 per cento del totale FEOGA Orientamento.

Tali risorse, sono state distribuite in percentuali più o meno equivalenti alle Regioni Calabria e Sardegna, in misura minore alle rimanenti.

Di minor consistenza sono gli accrediti relativi alla programmazione 2000/2006 (lire 376.458.278.208), pari al 30,31 per cento del totale dei contributi Feoga pervenuti in Italia (v. Tabella 13), distribuiti tra le varie Regioni dell’obiettivo 1; in questa nuova fase del ciclo di programmazione

scompaiono, infatti, i programmi multiregionali a titolarità del Ministero delle Politiche Agricole.

Tabella n. 13
Somme accreditate dall'Unione Europea all'Italia
Anno 2000
FEOGA Orientamento - Obiettivo 1
in lire

Azioni	Importi	Percentuale
Programmazione 1994-1999	865.452.870.468	69,69
Calabria	249.359.057.894	20,08
Puglia	149.943.974.292	12,07
Sardegna	266.927.598.863	21,49
Sicilia	62.154.267.000	5,00
Serv. valor. prod. agr. meridionali	74.108.797.980	5,97
Patti territoriali	607.988.780	0,05
Att. sostegno servizi svil. agricoltura	62.351.185.659	5,02
Programmazione 2000-2006	376.458.278.208	30,31
Basilicata	23.190.705.790	1,87
Campania	88.132.678.797	7,10
Calabria	27.803.568.943	2,24
Molise	5.131.367.215	0,41
Puglia	70.900.398.590	5,71
Sardegna	55.039.365.434	4,43
Sicilia	106.260.193.439	8,56
Totale Generale	1.241.911.148.676	100,00

SFOP

Tabella n. 14
Somme accreditate dall'Unione Europea all'Italia
Anno 2000
SFOP - Obiettivo 1
in Lire

Azioni	Importi	Percentuale
Programmazione 1994-1999	146.769.266.000	100,00
Pesca e acquacoltura	146.769.266.000	100,00
Totale Generale	146.769.266.000	100,00

OBIETTIVO 2

Come già ricordato, l'obiettivo 2 si prefigge lo scopo di favorire la riconversione delle Regioni, o di parti di esse, colpite dal declino industriale.

Le somme complessivamente accreditate a titolo di questo obiettivo nell'anno 2000 ammontano a lire 680.986.496.057, come si evince dalla Tabella 15.

Tabella n. 15
Somme accreditate dall'Unione Europea all'Italia
Anno 2000
Obiettivo 2
in Lire

Fondi strutturali	Importi	Percentuale
Programmazione 1989/1993	6.051.151.617	0,89
FESR	6.051.151.617	0,89
FSE	-	-
Programmazione 1994/1999	674.935.344.440	99,11
FESR	578.347.553.885	84,93
FSE	96.587.790.555	14,18
Totale Generale	680.986.496.057	100,00

Le risorse accreditate hanno riguardato quasi esclusivamente la programmazione 1994/1999 (99,11%), mentre per ciò che riguarda la nuova fase di programmazione 2000/2006, i programmi operativi relativi all'obiettivo 2 saranno approvati nel corso del 2001.

Si ricorda che l'obiettivo 2 della programmazione 1994/1999, ha durata sessennale, ma tale intervallo temporale si articola in due distinte fasi triennali (la prima abbraccia gli anni 1994/1996 e la seconda gli anni 1997/1999).

Nelle Tabelle 16 e 17 si riporta l'articolazione degli accrediti in parola, rispettivamente per il FESR e per il FSE, vale a dire i due fondi che cofinanziano tale attività di riconversione.

- Fondo Europeo di Sviluppo Regionale (FESR)

Tabella n. 16
Somme accreditate dall'Unione Europea all'Italia
Anno 2000
FESR - Obiettivo 2
in Lire

Azioni	Importi	Percentuale
Programmazione 1989/1993	6.051.151.617	1,04
Umbria	6.051.151.617	1,04
Programmazione 1994/1999	578.347.553.885	98,96
Emilia Romagna	3.709.862.340	0,64
Friuli Venezia Giulia	7.126.387.519	1,22
Liguria	104.008.263.022	17,80
Marche	8.024.036.483	1,37
Piemonte	350.996.875.672	60,06
Toscana	2.113.818.214	0,36
Umbria	54.831.863.657	9,38
Veneto	47.536.446.978	8,13
Totale Generale	584.398.705.502	100,00

Per il periodo 1989/1993 sono stati effettuati accrediti dal fondo FESR alla sola regione Umbria, mentre per il periodo di programmazione 1994/1999 sono stati accreditati contributi FESR per 578,348 miliardi di lire che hanno interessato maggiormente la regione Piemonte con risorse pari a 350,997 miliardi di Lire.

- Fondo Sociale Europeo (FSE)

La ripartizione dei contributi Fondo Sociale obiettivo 2 nell'anno 2000 ammontanti complessivamente a lire 96.587.790.555, è dettagliato, nella seguente Tabella.

Tabella n. 17
Somme accreditate dall'Unione Europea all'Italia
Anno 2000
FSE - Obiettivo 2
in Lire

Azioni	Importi	Percentuale
Programma 1994-1999	96.587.790.555	100,00
Liguria	4.413.204.672	4,57
Lombardia	4.507.636.560	4,67
Piemonte	62.733.695.798	64,95
Toscana	7.471.180.667	7,73
Umbria	4.393.466.336	4,55
Valle d'Aosta	191.690.730	0,20
Veneto	12.876.915.792	13,33
Totale Generale	96.587.790.555	100,00

Anche per il FSE, come già per il FESR, il 64,95 per cento di queste risorse si è concentrato nella Regione Piemonte, che ha beneficiato di 62,734 miliardi di lire.

OBIETTIVI 3 e 4

La maggior parte delle risorse provenienti dall'UE a titolo del Fondo Sociale Europeo attiene, come evidenziato in Tabella 18, agli obiettivi 3 e 4, specificatamente rivolti al superamento delle problematiche di carattere sociale legate al fenomeno della disoccupazione ed alle difficoltà di inserimento dei giovani nel mondo del lavoro.

La Tabella 18 espone la disaggregazione di tali risorse tra le iniziative programmate per i tre periodi, pari rispettivamente allo 0,63 per cento per il periodo 1989/1993, al 64,48 per cento per il periodo 1994/1999 e al 34,89 per il periodo 2000/2006.

Tabella n. 18
Somme accreditate dall'Unione Europea all'Italia
Anno 2000
Obiettivi 3 e 4
in Lire

Fondi strutturali	Importi	Percentuale
Programmazione 1989/1993	5.813.697.145	0,63
FSE	5.813.697.145	0,63
Programmazione 1994/1999	595.633.320.697	64,48
FSE	595.633.320.697	64,48
Programmazione 2000/2006	322.296.986.049	34,89
FSE	322.296.986.049	34,89
Totale Generale	923.744.003.891	100,00

La Tabella 19 espone, per ogni singolo periodo di programmazione, la disaggregazione di tali risorse tra le iniziative, programmate congiuntamente con le Autorità comunitarie.

E' da sottolineare che, per quanto riguarda il periodo 1989/1993 la tabella riporta degli accrediti a favore di due programmi multiregionali del Sud. Per la programmazione 1994/1999 sono invece riportati soltanto gli interventi localizzati nel Centro - Nord, in quanto, per tutto il Mezzogiorno, le azioni cofinanziate a titolo degli obiettivi 3 e 4 sono diventate parte integrante dei programmi operativi di sviluppo dell'obiettivo 1 e sono state, pertanto, oggetto della Tabella 12.

Per quanto riguarda la programmazione 2000/2006, gli interventi prospettati sono tutti relativi all'obiettivo 3, in quanto nella nuova fase di programmazione scompare l'obiettivo 4, che viene accorpato con l'obiettivo 3.

Tabella n. 19
Somme accreditate dall'Unione Europea all'Italia
Anno 2000
FSE - Obiettivi 3 e 4
in Lire

Azioni	Importi	Percentuale
Programmazione 1989-1993	5.813.697.145	0,63
Enti Pubblici	3.540.560.700	0,38
Sud - Università	2.273.136.445	0,25
Programmazione 1994-1999	595.633.320.697	64,48
Abruzzo	10.237.080.789	1,11
Min. Lavoro Obiettivo 4	155.888.702.701	16,88
ML - Parco progetti rete svil. locale	18.259.936.147	1,98
Azioni innovative	40.543.791.819	4,39
Interventi. Formazione Occupazione	102.651.268.855	11,11
Rafforzamento sistemi	9.023.606.826	0,98
Emilia Romagna	5.248.453.462	0,57
Marche	5.938.497.492	0,64
Toscana	33.908.771.537	3,67
Valle d'Aosta	4.594.414.373	0,50
Veneto	57.004.371.618	6,17
Provincia Autonoma Bolzano	5.960.282.466	0,65
Liguria	9.194.943.486	1,00
Lombardia	109.891.487.751	11,90
Piemonte	24.288.818.723	2,63
Provincia Autonoma Trento	2.998.892.652	0,32

(segue) Tabella n. 19
 Somme accreditate dall'Unione Europea all'Italia
 Anno 2000
 FSE - Obiettivi 3 e 4
in Lire

Azioni	Importi	Percentuale
Programmazione 2000-2006	322.296.986.049	34,89
Abruzzo	11.964.926.814	1,30
P. A. Bolzano	5.858.651.526	0,63
Emilia Romagna	37.722.975.595	4,08
Friuli Venezia Giulia	10.934922.178	1,18
Lazio	26.759.077.136	2,90
Liguria	10.992.874.739	1,19
Lombardia	44.959.358.740	4,87
Marche	17.170.276.970	1,86
P. A. Trento	6.804.360.647	0,74
Toscana	40.041.145.808	4,33
Umbria	6.857.046.554	0,74
Valle d'Aosta	2.779.170.929	0,30
Veneto	25.755.413.517	2,79
Min. Lavoro Int. Str Obiettivo 3	13.171.430.205	1,43
Piemonte Int. Str. Ob. 3	60.525.354.691	6,55
Totale Generale	923.744.003.891	100,00

I 5,813 miliardi di lire, che costituiscono la totalità delle somme accreditate per il periodo di programmazione 1989/1993, rappresentano complessivamente lo 0,63 per cento del totale. Ben più consistente è la percentuale assorbita dagli interventi del periodo di programmazione 1994/1999 (64,48 per cento del totale) e comunque di rilievo sono le risorse affluite per la nuova programmazione 2000/2006 (34,89 per cento del totale), con la percentuale di risorse più consistente accreditata al Piemonte (6,55 per cento).

OBIETTIVO 5A

Ai fini dell'attivazione delle iniziative nel settore agricolo e della pesca, cofinanziate dal FEOGA - Sezione Orientamento e dallo SFOP, l'Unione europea ha versato presso la Tesoreria centrale dello Stato, nel corso del 2000, risorse complessive per lire 266.735.680.077.

La Tabella 20 riporta i dati relativi a tali accrediti, che riguardano il settore della pesca e dell'acquacoltura ed il comparto agricolo.

Tabella n. 20 Somme accreditate dall'Unione Europea all'Italia Anno 2000 Obiettivo 5° <i>in lire</i>
--

Fondi strutturali	Importi	Percentuale
Programmazione 1994/1999	266.735.680.077	100,00
FEOGA Orientamento	211.233.468.662	79,19
SFOP	55.502.211.415	20,81

Totale Generale	266.735.680.077	100,00
------------------------	------------------------	---------------

Le tabelle 21 e 22 espongono la disaggregazione di tali risorse tra le varie iniziative programmate.

- FEOGA Orientamento

Per quanto riguarda il periodo 1994/1999, l'Obiettivo 5a è rientrato nel sistema generale di programmazione che si è così articolato:

- per le Regioni del Centro-Nord sono stati adottati appositi programmi operativi che hanno dato luogo a separati flussi finanziari in entrata;
- per il Mezzogiorno, invece, le azioni del 5a figurano quale parte integrante dei POP dell'Obiettivo 1; pertanto, i relativi movimenti finanziari sono già stati considerati nella precedente Tabella 13.

Per il 1994/1999 spiccano gli accrediti in favore del REG. CEE 2328/91 (modificato dal REG. CE 950/97), di lire 166.427.353.670, pari al 78,79 per cento del totale.

Nella nuova fase di programmazione, lo sviluppo rurale diventa il secondo pilastro della Politica Agricola Comune (PAC), questa svolta è sancita dal finanziamento comunitario di misure di sviluppo rurale in tutte le zone rurali dell'Unione e dal trasferimento della maggior parte dei fondi stanziati per questo scopo dal Feoga Orientamento al Feoga Garanzia

Il nuovo regolamento sostituisce:

- il regolamento FEOGA sui fondi strutturali;
- quattro regolamenti relativi all'obiettivo 5a;
- i tre regolamenti sulle misure di accompagnamento;
- il regolamento sul sostegno strutturale alla silvicoltura.

Tabella n. 21
Somme accreditate dall'Unione Europea all'Italia
Anno 2000
FEOGA Orientamento - Obiettivo 5a
in Lire

Azioni	Importi	Percentuale
Programmazione 1994-1999	211.233.468.662	100,00
Bolzano	296.746.931	0,14
REG.2328/91	166.427.353.670	78,79
P.O. 866/90 regioni fuori OB.1 FEOGA 5° compreso Abruzzo	7.339.315.936	3,47
Val. Int. Strutt. Migl. Cond. Trasn.	561.518.300	0,27
Liguria	2.608.000.788	1,23
Lombardia	24.959.848.774	11,82
Toscana	9.040.684.263	4,28
Totale Generale	211.233.468.662	100,00

- SFOP

Come già evidenziato nella Tabella 20, tutte le risorse pervenute per le azioni in favore del settore della pesca e dell'acquacoltura, sono relative al periodo di programmazione 1994/1999 ed ammontano a 55,502 miliardi di lire.

Nella nuova programmazione 2000/2006, lo Sfor sarà un Fondo strutturale a tutti gli effetti : interverrà nelle regioni degli obiettivi 1 e 2 e coprirà tutte le azioni del settore tranne quelle relative alla ristrutturazione delle flotte di pescherecci che rientrano nell'obiettivo 2.

Tabella n. 22
Somme accreditate dall'Unione Europea all'Italia
Anno 2000
SFOP - Obiettivo 5a
in Lire

Azioni	Importi	Percentuale
Programmazione 1994/1999	55.502.211.415	100,00
Pesca ed Acquacoltura	55.502.211.415	100,00
Totale Generale	55.502.211.415	100,00

OBIETTIVO 5B

Per quanto riguarda l'obiettivo 5b, che si prefigge lo scopo di agevolare lo sviluppo e l'adeguamento strutturale delle regioni rurali, nel corso del 2000 sono affluiti 702,139 miliardi di lire, di cui una piccola quota (il 4,56 per cento) si riferisce alla fase di programmazione 1989/1993, come si evince dalla Tabella 23.

Per il periodo 2000/2006, gli obiettivi prioritari sono stati ridotti a tre e, quindi, anche l'obiettivo 5b è scomparso, inglobato, per certi versi nell'obiettivo di sviluppo 2.

Tabella n. 23
Somme accreditate dall'Unione Europea all'Italia
Anno 2000
Obiettivo 5b
In Lire

Fondi strutturali	Importi	Percentuale
Programmazione 1989/1993	32.019.973.805	4,56
FESR	32.019.973.805	4,56
FSE	-	-
FEOGA Orientamento	-	-
Programmazione 1994/1999	670.119449.523	95,44
FESR	276.120.003.918	39,33
FSE	29.847.447.148	4,25
FEOGA Orientamento	364.151.998.457	51,86
Totale Generale	702.139.423.328	100,00

Il dettaglio delle contribuzioni, suddivise per Fondi strutturali che cofinanziano tale obiettivo, è esposto nella Tabella 24 per il FESR, nella Tabella 25 per il FSE e nella Tabella 26 per il FEOGA-Orientamento.

- Fondo Europeo di Sviluppo Regionale (FESR)

Tabella n. 24
Somme accreditate dall'Unione Europea all'Italia
Anno 2000
FESR - Obiettivo 5b
in lire

Azioni	Importi	Percentuale
Programmazione 1989/1993	32.019.973.805	10,39
Lazio	7.622.403.742	2,47
Piemonte	491.684.786	0,16
Veneto	23.905.885.277	7,76
Programmazione 1994/1999	276.120.003.918	89,61
Emilia Romagna	17.916.964.642	5,81
Friuli Venezia Giulia	3.916.756.662	1,27
Lazio	37.496.168.672	12,16
Marche	48.664.684.399	15,79
Toscana	8.726.102.813	2,83
Umbria	159.399.326.730	51,73
Totale Generale	308.139.977.723	100,00

Dalla Tabella 24, emerge che per la programmazione 1994/1999, il FESR ha contribuito con 276,120 miliardi di lire; il programma operativo dell'Umbria vanta gli accrediti più rilevanti (lire 159.399.326.730); mentre, per il periodo di programmazione 1989/1993, il Veneto è la regione che ha ricevuto la maggiore percentuale di risorse accreditate.

- Fondo Sociale Europeo (FSE)

Tabella n. 25
Somme accreditate dall'Unione Europea all'Italia
Anno 2000
FSE - Obiettivo 5b
in lire

Azioni	Importi	Percentuale
Programmazione 1994/1999	29.847.447.148	100,00
Bolzano	1.542.980.646	5,17
Emilia Romagna	1.458.472.142	4,88
Friuli Venezia Giulia	1.479.132.143	4,96
Liguria	1.907.690.655	6,39
Lombardia	3.454.166.268	11,57
Marche	4.552.972.386	15,25
Piemonte	1.507.128.671	5,05
P.A. Trento	1.375.092.484	4,61
Toscana	2.595.736.454	8,70
Umbria	1.543.455.033	5,17
Veneto	8.430.620.266	28,25
Totale Generale	29.847.447.148	100,00

Per gli interventi cofinanziati dal FSE a titolo dell'obiettivo 5b, come si evince dalla Tabella 25, non sono pervenuti fondi per le azioni del 1989/1993.

Per la programmazione 1994/1999, il FSE ha erogato contributi per 29,847 miliardi di lire per il finanziamento di interventi di titolarità delle

Regioni del Centro-Nord; la regione Veneto (con 8,431 miliardi di lire, pari al 28,25 per cento) fa registrare la più alta quota di accrediti.

La Tabella 26 prospetta gli importi accreditati a valere sul Feoga Orientamento. Per il periodo di programmazione 1989/1993 non ci sono importi accreditati, mentre la programmazione 1994/1999, che ha assorbito la totalità delle risorse assegnate a quest'obiettivo nell'esercizio in esame, ammonta a lire 364.151.998.457.

In questo caso il programma di titolarità della Regione Umbria ha ricevuto la fetta più consistente di finanziamenti, pari a 218,845 miliardi di lire (il 60,10 per cento del totale).

- Feoga Orientamento

Tabella n. 26
Somme accreditate dall'Unione Europea all'Italia
Anno 2000
FEOGA Orientamento - Obiettivo 5b
in Lire

Azioni	Importi	Percentuale
Programmazione 1994/1999	364.151.998.457	100,00
Friuli Venezia Giulia	8.609.965.726	2,36
Lazio	52.985.776.351	14,55
Marche	12.740.632.203	3,50
Piemonte	3.547.666.036	0,97
Trento	5.136.369.375	1,41
Toscana	26.687.507.175	7,33
Umbria	218.844.770.143	60,10
Veneto	35.599.311.448	9,78
Totale Generale	364.151.998.457	100,00

ALTRI PROVENTI

La Tabella 27 mostra il dettaglio delle risorse affluite al nostro Paese a valere su altre linee del bilancio comunitario.

Tabella n. 27 Somme accreditate dall'Unione Europea all'Italia Anno 2000 Contributi e Rimborsi <i>in Lire</i>

Azioni	Importi	Percentuale
Programmazione 1989/1993	57.232.627.722	100,00
Altri	52.961.450.508	92,54
PIM (Linea 551)	-	-
Spese Settore Agricolo	1.990.613.567	3,48
Trasferimenti Diretti	-	-
Trattato CECA art 56/2B	2.280.563.647	3,98
Totale Generale	57.232.627.722	100,00

La Tabella 28 mostra il dettaglio dei contributi relativi alle Iniziative comunitarie e ad altre azioni non rientranti negli obiettivi prioritari di sviluppo, suddividendoli per periodo di programmazione e fondo strutturale.

Tabella n.28
Somme accreditate dall'Unione Europea
Anno 2000
Iniziative comunitarie ed altre azioni fuori Obiettivo
in Lire

Fondi strutturali	Importi	Percentuale
Programmazione 1989/1993	40.837.817.652	6,42
FESR	35.466.560.777	5,58
FSE	-	-
FEOGA Orientamento	5.371.256.875	0,84
SFOP	-	-
Programmazione 1994/1999	513.055.561.785	80,71
FESR	304.947.588.613	47,97
FSE	164.273.228.123	25,84
FEOGA Orientamento	43.834.745.049	6,90
SFOP	-	-
Altri interventi	81.816.369.631	12,87
FESR	81.816.369.631	12,87
FSE	-	-
FEOGA Orientamento	-	-
SFOP	-	-
Totale Generale	635.709.749.068	100,00

TITOLO II - ATTUAZIONE DEGLI INTERVENTI COFINANZIATI DALL'UNIONE EUROPEA

Sezione I: Trasferimenti del Fondo di rotazione ex lege n. 183/87

L'attività del Fondo di rotazione va riguardata sotto il duplice aspetto, rispettivamente, della provenienza delle risorse e del loro relativo impiego.

Come è stato già ricordato, al Fondo affluiscono disponibilità provenienti in parte dal bilancio comunitario e in parte dal bilancio nazionale.

Di tali disponibilità viene tenuta separata contabilizzazione e movimentazione finanziaria, attraverso la gestione di due conti correnti infruttiferi, aperti presso la Tesoreria centrale dello Stato; rispettivamente denominati:

- “Ministero del Tesoro - Fondo di rotazione per l'attuazione delle politiche comunitarie: finanziamenti nazionali” (conto corrente n. 23209);
- “Ministero del Tesoro - Fondo di rotazione per l'attuazione delle politiche comunitarie: finanziamenti CEE” (conto corrente n. 23211).

Nell'anno 2000, a tali conti correnti sono affluite le seguenti risorse, espresse in lire:

- conto corrente n. 23209:	4.677.989.260.874
- conto corrente n. 23211:	9.466.512.593.965

Nelle tabelle 29 e 30 vengono evidenziate, per ognuno dei due conti, le ripartizioni di tali risorse tra le relative fonti.

Tabella n. 29
Incassi del Fondo di Rotazione
Finanziamenti nazionali
Anno 2000
in miliardi di Lire

Finanziamenti	Importo	Percentuale
Apporti da parte del bilancio dello Stato	4.016,000	85,85
Rimborsi da parte dell'U.E. delle spese sostenute in precedenza con onere a carico del bilancio dello Stato	5,001	0,11
Rimborsi da parte dell'U.E. delle spese sostenute per l'attuazione dei Regolamenti CEE.	-	-
Recuperi ed entrate varie	656,988	14,04

Totale Generale	4.677,989	100,00
------------------------	------------------	---------------

Tabella n. 30
Incassi del Fondo di Rotazione
Finanziamenti U.E.
Anno 2000
in miliardi di Lire

Fonte di finanziamento	Importo	Percentuale
Fondo Europeo di Sviluppo Regionale (FESR)	4.948,936	52,28
Fondo Europeo di Orientamento e Garanzia Agricola (FEOGA) - Sezione Orientamento	1.866,503	19,72
Fondo Sociale Europeo	2.354,488	24,87
Fondo Pesca (SFOP)	202,271	2,14
Altre linee del bilancio comunitario, FEOGA ante-riforma e contributi Trattato CECA art 56/2B	57,233	0,60
Restituzioni, recuperi e storni	37,082	0,39
Totale Generale	9.466,513	100,00

A fronte di dette risorse, integrate dalle giacenze all'inizio dell'esercizio, nel corso del 2000 sono stati effettuati trasferimenti per 5.396,147 e 6.837,081 miliardi di lire, rispettivamente dal conto relativo ai finanziamenti nazionali e da quello concernente i cofinanziamenti comunitari.

La tabella 31 evidenzia la ripartizione dei pagamenti tra i settori e gli interventi specifici disposti dal Fondo di rotazione a valere sulla quota nazionale.

Tabella n. 31
Erogazioni disposte dal Fondo di Rotazione
Finanziamenti nazionali
Anno 2000
in miliardi di Lire

Settore	Erogazioni	Percentuale
Obiettivo 1	1.351,575	25,05
Obiettivo 2	726,208	13,46
Obiettivi 3 e 4	778,238	14,42
Obiettivo 5°	222,507	4,12
Obiettivo 5b	629,110	11,66
Reg. 1442/88, 4115/88, 3699/93	0,035	(*)
PIM	86,810	1,61
PIC ed Altro	1.601,664	29,68
Totale Generale	5.396,147	100,00

(*) : Dato non significativo

La tabella 32 evidenzia i trasferimenti dei contributi comunitari disposti dal Fondo di rotazione in favore degli aventi diritto.

Tabella n. 32
Erogazioni disposte dal Fondo di Rotazione
Finanziamenti UE
Anno 2000
in miliardi di Lire

Settore	Fondi strutturali				Sfop/FP	Altre linee di bilancio	Totale
	Fesr	Feoga	Fse				
Obiettivo 1	2.195,328	659,442	603,413		93,064	-	3.551,247
Obiettivo 2	640,876	-	96,588		-	-	737,464
Obiettivi 3	-	-	372,676		-	-	372,676
Obiettivi 4	-	-	168,543		-	-	168,543
Obiettivo 5a	-	303,899	-		64,457	-	368,356
Obiettivo 5b	470,085	244,735	16,878		-	-	731,698
PIM	15,478	-	-		-	-	15,478
Rimborsi e restituzioni	-	-	-		-	38,292	38,292
PIC ed Altro	460,427	49,940	250,123		2,740	90,097	853,327
Totale Generale	3.782,194	1.258,016	1.508,221		160,261	128,389	6.837,081

Allo scopo di fornire, inoltre, una panoramica più ampia sulle erogazioni effettuate dal Fondo di rotazione, le tabelle seguenti illustrano le operazioni poste in essere - per la parte nazionale (Tabella 33) e per la parte comunitaria (Tabella 34) - negli esercizi finanziari 1995, 1996, 1997, 1998, 1999 e 2000.

Tabella n. 33
Erogazioni disposte dal Fondo di Rotazione
Finanziamenti nazionali
Anni 1995 - 2000
in miliardi di lire

Settore	Esercizi finanziari					
	1995	1996	1997	1998	1999	2000
Obiettivo 1	188,626	185,235	947,214	1.102,455	1.565,056	1.351,575
Obiettivo 2	143,522	137,995	145,938	388,792	543,953	726,208
Obiettivi 3 e 4	-	169,181	532,999	181,418	821,565	778,238
Obiettivo 5a	114,429	3,489	162,909	14,228	493,100	222,507
Obiettivo 5b	86,175	81,194	141,875	196,753	551,045	629,110
PIM	102,393	129,764	-	5,871	-	86,810
PIC ed Altro	1.637,020	931,815	1.108,131	972,130	1.424,377	1.601,699
Totale Generale	2.272,165	1.638,673	3.039,066	2.861,691	5.399,096	5.396,147

Tabella n. 34
Erogazioni disposte dal Fondo di Rotazione
Finanziamenti UE
Anni 1995 – 2000
in miliardi di lire

Settore	Esercizi finanziari					
	1995	1996	1997	1998	1999	2000
Obiettivo 1	3.167,963	2.339,449	4.675,999	4.720,384	5.330,491	3.551,248
Obiettivo 2	302,127	32,188	216,780	674,469	87,847	737,463
Obiettivi 3 e 4	500,611	238,586	652,053	630,343	847,697	541,219
Obiettivo 5a	56,849	94,461	181,738	231,851	221,218	368,356
Obiettivo 5b	132,493	65,003	129,240	321,172	412,327	731,699
PIM	218,875	70,977	47,590	21,957	10,068	15,478
Rimborsi/restituzioni	253,536	7,425	71,893	5,681	129,637	38,293
PIC ed Altro	694,482	552,954	943,445	310,805	668,545	853,326
Totale Generale	5.326,936	3.401,043	6.918,738	6.916,662	7.707,830	6.837,081

Infine, la successiva tabella 35 espone i dati delle operazioni di incasso e di erogazione poste in essere dal Fondo di rotazione nelle sue due componenti a partire dal 1989 tenuto anche conto degli storni tra i due conti interessati.

Tabella n. 35
Incassi ed erogazioni del Fondo di Rotazione
Anni 1989 – 2000
in miliardi di lire

Anno	Incassi	Erogazioni	Saldo
1989	1.315,9	235,7	1.080,2
1990	801,4	327,4	474,0
1991	1.533,6	840,8	692,8
1992	1.767,0	1.242,4	524,6
1993	7.114,0	3.998,9	3.115,1
1994	7.747,1	5.780,2	1.966,9
1995	8.119,4	7.599,1	520,3
1996	9.816,5	5.039,7	4.776,8
1997	12.135,2	9.957,8	2.177,4
1998	12.467,0	9.778,3	2.688,7
1999	12.650,4	13.106,9	-456,5
2000	14.144,5	12.433,2	1.711,3

Sezione II: Trasferimenti delle Amministrazioni statali

La ricognizione delle erogazioni effettuate dalle Amministrazioni statali, a carico degli stanziamenti dei propri stati di previsione, si è dovuta confrontare, come già segnalato nelle precedenti relazioni, con varie problematiche.

Non facilmente, infatti, si è potuto evidenziare l'effettiva compartecipazione dell'Amministrazione al cofinanziamento: spesso le erogazioni dell'Amministrazione hanno rappresentato soltanto l'utilizzo di risorse, sia di provenienza comunitaria che statale, in precedenza messe a disposizione dell'Amministrazione stessa da parte del Fondo di rotazione.

Infatti, parte delle contribuzioni dell'Unione europea a favore dell'Italia, affluite al Fondo di rotazione, o risorse nazionali del Fondo medesimo, sono state successivamente da questo trasferite alle competenti Amministrazioni – quali soggetti responsabili dell'attuazione di programmi cofinanziati – per l'erogazione ai destinatari finali: è evidente, in questi casi, che non si è trattato di un cofinanziamento degli interventi delle Amministrazioni statali a carico dei propri stanziamenti, bensì dell'utilizzo di contribuzioni ad esse pervenute per il tramite del Fondo di rotazione.

Per le Amministrazioni centrali che, nell'anno 2000, hanno posto in essere interventi per l'attuazione delle politiche comunitarie, la Tabella 36 presenta un quadro riepilogativo sia degli impegni dalle medesime assunti, sia dei pagamenti complessivamente effettuati in conto competenza ed in conto residui.

Gli impegni sono ammontati a lire 26.527.686.109.172, mentre i pagamenti, in conto competenze ed in conto residui, sono risultati di lire 26.519.253.161.044.

Nelle successive Tabelle, dal n. 36 al n. 50, detti importi sono disaggregati con riferimento alle singole Amministrazioni e con la indicazione della tipologia di interventi dalle stesse effettuati.

Tabella n. 36
Quadro riepilogativo degli impegni e dei pagamenti posti in essere dalle
Amministrazioni Centrali dello Stato nel corso dell'esercizio 2000
in relazione ad interventi di politica comunitaria
in Lire

Amministrazioni	Impegni	Pagamenti
Presidenza del Consiglio dei Ministri	170.767.002.821	132.477.712.939
Ministero del Tesoro, Bilancio e P.E. (*)	26.303.820.062.811	26.308.881.564.181
Ministero delle Finanze	880.034.000	530.126.000
Ministero di Grazia e Giustizia	421.730.280	340.485.450
Ministero della Difesa	16.250.000.000	17.383.187.690
Ministero degli Affari Esteri	-	882.165.417
Ministero della Pubblica Istruzione	6.723.636.810	7.318.568.505
Ministero dell'Interno	2.382.376.535	801.325.227
Ministero del Lavoro e P.S.	6.509.222.148	14.068.337.402
Ministero per le Politiche Agricole e Forestali	3.301.541.133	3.488.364.438
Ministero dell'Industria, Commercio e Artigianato	5.955.576.747	8.069.124.900
Ministero dei Beni Culturali ed Ambientali	185.607.800	362.421.310
Ministero dell'Ambiente	9.943.646.087	24.293.239.985
Ministero dell'Università e della Ricerca scientifica e tecnologica	545.672.000	356.537.600
Totale Generale	26.527.686.109.172	26.519.253.161.044

(*) trattasi, per la quasi totalità, di trasferimenti ad Amministrazioni varie e di versamenti delle Risorse proprie al Bilancio Comunitario

Tabella n. 37
Presidenza del Consiglio dei Ministri
Impegni e pagamenti Esercizio 2000
Interventi di politica comunitaria
in Lire

Interventi	Impegni	Pagamenti
Capitolo 9389 PIC Interreg Italia – Francia “Assetto del territorio e prevenzione delle inondazioni” (Fesr Arinco 97.00.10.012)	2.308.148.596	1.656.473.124
Capitolo 9389 Programma di studi sullo schema di sviluppo dello spazio europeo – Proposta Italia (Fesr Arinco 98.00.29.018)	75.551.852	232.529.264
Capitolo 6081 Progetto “Formidabile”	42.276.000	7.066.757
Capitolo 6081 Progetto “Eumarsin” – Contratto MAS3	14.948.000	30.442.810
Capitolo 5882 Interreg II C – Sezione inondazioni (Fesr Arinco 97.EU.16.012)”	63.600.000	63.600.000
Capitolo 5885 Progetto Euromed per la prevenzione dei disastri ambientali		1.258.036.913
Capitolo 9339	20.550.000.000	2.781.922.620
Capitolo 9348 P. O. Protezione Civile	16.711.207.560	49.375.570.058
Capitolo 9353 P. O. Protezione Civile – (Fesr Arinco 97.05.09.003)	129.988.076.158	76.208.719.738
Capitolo 5979 Azione pilota servizio volontario europeo per i giovani	757.647.655	757.647.655

(segue) Tabella n. 37
Presidenza del Consiglio dei Ministri
Impegni e pagamenti Esercizio 2000
Interventi di politica comunitaria
in Lire

Capitolo 2710 Progetto Forum "Lavorare e vivere con pari opportunità"	105.704.000	105.704.000
Capitolo 2714 Campagna pubblicitaria derivante da una convenzione tra la Commissione europea e la P.C.M. stipulata nell'anno 1997	149.843.000	
Totale Generale	170.767.002.821	132.477.712.939

Tabella n. 38
Ministero del Tesoro, Bilancio e P.E.
Impegni e pagamenti Esercizio 2000
Interventi di politica comunitaria
in Lire

Interventi	Impegni	Pagamenti
Capitolo 1940 Assegnazioni all'Agenzia per le erogazioni in agricoltura (AGEA)	350.000.000.000	349.960.000.000
Capitolo 1980 Somma da corrispondere all'AGEA per aiuti nazionali previsti dalla normativa comunitaria nel settore bieticolo-saccarifero"	100.000.000.000	100.000.000.000
Capitolo 7380 Somma da erogare per l'attuazione del programma generale della metanizzazione del Mezzogiorno	161.826.000.000	161.826.000.000
Capitolo 3841	10.313.534.189.329	10.313.534.189.329
Capitolo 3842	3.203.713.600.280	3.203.713.600.280
Capitolo 3843	8.128.490.726.202	8.128.490.726.202
Capitolo 7431	46.000.000.000	35.251.344.370
Capitolo 8620	4.000.000.000.000	4.016.000.000.000
Capitolo 2710 Progetto Forum "Lavorare e vivere con pari opportunità"	105.704.000	105.704.000
Capitolo 2714 Campagna pubblicitaria derivante da una convenzione tra la Commissione europea e la P.C.M. stipulata nell'anno 1997	149.843.000	
Totale Generale	26.303.820.062.811	26.308.881.564.181

Tabella n. 39
Ministero delle Finanze
Impegni e pagamenti Esercizio 2000
Interventi di politica comunitaria
in Lire

Interventi	Impegni	Pagamenti
Capitolo 7300	417.614.000	417.614.000
Finanziamenti finalizzati alla lotta alle frodi comunitarie, con particolare riferimento al settore dei Fondi Strutturali	132.983.000	132.983.000
Realizzazione di un sistema informativo antifrode	284.631.000	284.631.000
Capitolo 6352	349.908.000	
Finanziamenti finalizzati alla lotta alle frodi comunitarie, con particolare riferimento al settore dei Fondi Strutturali		
Capitolo 6156	20.804.000	20.804.000
Totale Generale	880.034.000	530.126.000

Tabella n. 40
Ministero di Grazia e Giustizia
Impegni e pagamenti Esercizio 2000
Interventi di politica comunitaria
in Lire

Interventi	Impegni	Pagamenti
Capitolo 1713 Progetto "For wole"	92.367.820	17.522.690
Capitolo 1112 Progetto "Phare"	13.466.760	13.466.760
Capitolo 1112 Progetto "Grotius"	11.078.700	11.078.000
Capitolo 1778 Progetto "Polaris"	298.418.000	298.418.000
Capitolo 1219 Progetto "Robert Schuman"	6.399.000	-
Totale Generale	421.730.280	340.485.450

Tabella n. 41
Ministero Difesa
Impegni e pagamenti Esercizio 2000
Interventi di politica comunitaria
in Lire

Interventi	Impegni	Pagamenti
Capitolo 1552 Euroformazione Difesa	16.250.000.000	17.383.187.690
Totale Generale	16.250.000.000	17.383.187.690

Tabella n. 42
Ministero degli Affari Esteri
Impegni e pagamenti Esercizio 2000
Interventi di politica comunitaria
in lire

Interventi	Impegni	Pagamenti
Capitolo 3153 (ex 3577) Programma operativo "Formazione italiani all'estero" ex "Formazione migranti"	-	882.165.417
Totale Generale		882.165.417

Tabella n. 43
Ministero della Pubblica Istruzione
Impegni e pagamenti Esercizio 2000
Interventi di politica comunitaria
in lire

Interventi	Impegni	Pagamenti
Capitolo 3903 Spese per la compartecipazione dell'Italia alla realizzazione del programma SOCRATES	4.488.128.000	4.550.559.695
Capitolo 3415 Programma operativo plurifondo 940025I/1 Sottoprogrammi 2 e 8 - Fase 1994/99 (ex capitolo 6770)	-	191.250.000
Capitolo 3451 Programma operativo plurifondo FESR-Sottoprogrammi 10.1.1 - Fase 1994/99 (ex capitolo 2554)	1.847.408.810	1.847.408.810
Programma operativo plurifondo FESR-Sottoprogrammi 10.1.1 - Fase 1994/99 (ex capitolo 2554)	309.156.720	309.156.720
Programma operativo plurifondo FESR-Sottoprogrammi 10.1.1 - Fase 1994/99 (ex capitolo 2554)	443.944.230	443.944.230
Programma operativo plurifondo FESR-Sottoprogrammi 10.1.1 - Fase 1994/99 (ex capitolo 2554)	353.209.070	353.209.070
Programma operativo plurifondo FESR-Sottoprogrammi 10.1.1 - Fase 1994/99 (ex capitolo 2554)	399.644.770	399.644.770
Programma operativo plurifondo FESR-Sottoprogrammi 10.1.1 - Fase 1994/99 (ex capitolo 2554)	341.454.020	341.454.020

(segue) Tabella n. 43
Ministero della Pubblica Istruzione
Impegni e pagamenti Esercizio 2000
Interventi di politica comunitaria
in L.ire

Interventi	Impegni	Pagamenti
Capitolo 3115	-	341.250.000
Progetto Leonardo/Conv. ISFOL Prog. Azione Polit. Form. Lavoro – Fase 94-99	-	150.000.000
Prog. operativo plurifondo 940025I/1 sottoprogramma 2 - Fase 94-99	-	85.000.000
Prog. operativo plurifondo 940025I/1 sottoprogramma 2 - Fase 94-99	-	106.250.000
Capitolo 1640	388.100.000	388.100.000
Servizi informatizzati – Progetto telematique		.
Totale Generale	6.723.636.810	7.318.568.505

Tabella n. 44
Ministero dell'Interno
Impegni e pagamenti Esercizio 2000
Interventi di politica comunitaria
in Lire

Interventi	Impegni	Pagamenti
Capitolo 1111 Spese per l'attuazione di forme di collaborazione		4.620.000
Capitolo 1301 ex 1111 Spese per la realizzazione dei progetti, studi e ricerche in materia di tossicodipendenza finanziate dall'Unione europea	141.799.058	5.200.750
Capitolo 1308 ex 1119 Spese per la realizzazione dei progetti inerenti l'apertura di sportelli ai cittadini ed operativi per informazioni sull'attività Unione europea.	48.406.000	
Capitolo 1984 Reg. CEE n. 2158/92 modificato n. 308/97 relativo alla protezione delle foreste contro gli incendi. Delibera CIPE del 5 agosto 1998.		579.600.000
Capitolo 2721 Progetto PASS - OISIN - FALCONE - PHARE	2.192.171.477	211.904.477
Totale Generale	2.382.376.535	801.325.227

Tabella n. 45
Ministero del Lavoro
Impegni e pagamenti Esercizio 2000
Interventi di politica comunitaria
in Lire

Interventi	Impegni	Pagamenti
Capitolo 7524 Fondo per lo sviluppo in cofinanziamento di sovvenzioni globali Unione europea – Legge 236/93		8.631.600.000
Capitolo 9001 Somme da erogare ad organismi beneficiari dei finanziamenti CEE/FSE ricompresi in progetti gestiti dal Ministero del Lavoro	6.417.306.563	3.369.497.937
Capitolo 7001 Contributi da erogare per il cofinanziamento di programmi o progetti formativi del FSE (art. 9 comma 2 – Legge 236/93) – Programmazione 1989/93	91.915.585	2.067.239.465
Totale Generale	6.509.222.148	14.068.337.402

Tabella n. 46
Ministero per le Politiche Agricole e Forestali
Impegni e pagamenti Esercizio 2000
Interventi di politica comunitaria
in Lire

Interventi	Impegni	Pagamenti
Capitolo 3314 Realizzazione programma Con.Eco.For. (Regg. N. 3528/86, 1091/92, 307/97)	125.000.000	125.000.000
Capitolo 3322 Realizzazione programma Con.Eco.For. (Regg. N. 3528/86, 1091/92, 307/97)	82.894.000	82.894.000
Capitolo 3333 Realizzazione programma Con.Eco.For. (Regg. N. 3528/86, 1091/92, 307/97)	20.060.000	20.060.000
Capitolo 3334 Realizzazione programma Con.Eco.For. (Regg. N. 3528/86, 1091/92, 307/97)	7.046.000	7.046.000
Capitolo 3456 Realizzazione programma Con.Eco.For. (Regg. N. 3528/86, 1091/92, 307/97)	25.000.000	25.000.000
Capitolo 3941 Realizzazione programma Con.Eco.For. (Regg. N. 3528/86, 1091/92, 307/97)	100.000.000	100.000.000
Capitolo 8225 Realizzazione programma Con.Eco.For. (Regg. N. 3528/86, 1091/92, 307/97)	2.030.994.290	2.217.817.595
Capitolo 8412 Realizzazione di interventi culturali e di opere infrastrutturali per la conservazione e il ripristino degli equilibri naturali dei parchi	910.546.843	910.546.843
Totale Generale	3.301.541.133	3.488.364.438

Tabella n. 47 Ministero dell'Industria, Commercio e Artigianato Impegni e pagamenti Esercizio 2000 Interventi di politica comunitaria <i>in lire</i>
--

Interventi	Impegni	Pagamenti
Capitolo 3982 Spese per l'attuazione di iniziative, programmi e progetti derivanti dalle politiche comunitarie	5.825.133.507	7.938.681.660
Capitolo 7800/8 Legge 22 maggio 1982 n.308	130.443.240	130.443.240
Totale Generale	5.955.576.747	8.069.124.900

Tabella n. 48
Ministero dei Beni Culturali ed Ambientali
Impegni e pagamenti Esercizio 2000
Interventi di politica comunitaria
in Lire

Interventi	Impegni	Pagamenti
Capitolo 1653 ex 1534	2.819.000	124.149.830
Progetti LAURIN – NEDLIB	-	117.447.200
Progetto LAURIN / LB 5629/A	-	1.491.430
Progetti LAURIN/LB	2.819.000	2.819.000
Progetto LAURIN – INCIPIT	-	2.392.200
Capitolo 7704		
Saldo Progetto RAFFAELLO	38.140.000	38.140.000
Capitolo 2153	-	103.318.480
Saldo contributo gemellaggio Musei Sop. Beni A:AA:S. Campobasso	-	21.021.000
2 ° accordo progetto “Bernini nascita barocco	-	82.297.480
Capitolo 7753		
Programma “Progett Artiste” Sop. Ben. Art. e Sto. Firenze	47.835.800	-
Capitolo 7984		
Archivi statali “Progetto Laurin/IB5629/A-Biblioteca statale A: Baldini” e “Progetto Medarces, Archivio di Stato di Venezia	96.813.000	96.813.000
Totale Generale	185.607.800	362.421.310

Tabella n. 49
Ministero dell'Ambiente
Impegni e pagamenti Esercizio 2000
Interventi di politica comunitaria
in Lire

Interventi	Impegni	Pagamenti
Capitolo 2041 LIFE	-	115.302.560
Capitolo 2043 LIFE	-	19.082.250
Capitolo 7437 LIFE 99 – P.O.M.A.	805.277.100	560.335.800
Capitolo 7448 Programma Operativo Multiregionale Ambiente – Periodo 1994/1999	-	361.806.700
Capitolo 7735 Programma Operativo Multiregionale Ambiente – Periodo 1994/1999	6.250.000.000	19.674.302.560
Capitolo 8202 Programma Operativo Multiregionale Ambiente – Periodo 1994/1999	-	1.054.570.570
Capitolo 3551 Programma Operativo Multiregionale Ambiente – Periodo 1994/1999	66.005.242	-
Capitolo 7803 (ex 7953) Programma Operativo Multiregionale Ambiente – Periodo 1994/1999 - Misura 4.2	2.822.363.745	2.507.839.545
Totale Generale	9.943.646.087	24.293.239.985

Tabella n. 50
Ministero dell'Università e della Ricerca Scientifica e Tecnologica
Impegni e pagamenti Esercizio 2000
Interventi di politica comunitaria
in Lire

Interventi	Impegni	Pagamenti
Capitolo 1534		
A favore della Biblioteca di documentazione pedagogica di Firenze per l'attuazione delle attività inerenti al programma SOCRATES	445.672.000	356.537.600
A favore delle Università per stranieri di Perugia e di Siena per l'organizzazione dei corsi intensivi di lingua (ILPC)	100.000.000	
Totale Generale	545.672.000	356.537.600

Sezione III: Stato di attuazione al 31 dicembre 2000 degli interventi cofinanziati dall'U.E. - Fasi di programmazione 1994/1999 e 2000/2006.

Con la normativa di riforma dei Fondi strutturali, introdotta nel 1988 e successivamente modificata nel 1993, gli Stati membri e la Commissione europea sono stati chiamati a predisporre idonei strumenti di monitoraggio e controllo sull'andamento delle azioni programmate, nell'ottica di assicurare il tempestivo e corretto utilizzo dei finanziamenti accordati e di valutare il grado di raggiungimento delle finalità prefissate.

Per quanto riguarda l'Italia, le modalità di attivazione del monitoraggio sono state definite dalla Conferenza Stato - Regioni del 29 settembre 1995, a seguito degli impegni assunti dal Governo italiano con la Commissione europea. In tale contesto è stata istituita presso il Sistema Informativo della Ragioneria Generale dello Stato (S.I.R.G.S.) una banca dati conoscitiva centralizzata.

Alla data del 31 dicembre 2000, per tutti gli interventi relativi alla fase di programmazione 1994/1999 rientranti negli obiettivi prioritari di sviluppo e nei Programmi di Iniziativa Comunitaria, risultano essere stati effettuati pagamenti da parte degli Enti titolari per 72.995,687 miliardi di lire, così come illustrato nella Tabella 51.

Per il nuovo ciclo di programmazione settennale avviatosi nel 2000 le realizzazioni sono appena iniziate, essendo tutti gli interventi ancora in fase di assestamento dei meccanismi di gestione e monitoraggio. Si offre per gli obiettivi prioritari già avviati un quadro sintetico dei dati pervenuti nelle Tabelle 52 e 53.

Tabella n. 51
Politiche comunitarie socio – strutturali
Programmazione 1994-1999
Stato di attuazione per intervento
Situazione al 31 dicembre 2000

Interventi	Costo totale (milioni di Euro) [A]	Pagamenti (milioni di Euro) [B]	Pagamenti (miliardi di lire)	% [B]/[A]
Obiettivo 1	31.679,660	24.325,857	47.101,426	76,79
Obiettivo 2	4.352,170	3.046,801	5.934,283	70,42
Obiettivo 3	3.046,500	2.332,676	4.516,691	76,57
Obiettivo 4	921,094	653,632	1.265,607	70,96
Obiettivo 5a	2.703,592	1.957,705	3.790,646	72,41
Obiettivo 5b	5.173,611	3.551,705	6.877,059	68,65
<i>Totale obiettivi</i>	<i>47.876,627</i>	<i>35.886,376</i>	<i>69.485,712</i>	<i>74,96</i>
Iniziative comunitarie	4.403,541	1.812,751	3.509,975	25,55
Totale Generale	52.280,168	37.699,127	72.995,687	72,11

Tabella n. 52
Politiche comunitarie socio – strutturali
Programmazione 2000-2006
Stato di attuazione obiettivo 1
Situazione al 31 dicembre 2000

Interventi	Costo totale (milioni di Euro) [A]	Pagamenti (milioni di Euro) [B]	Pagamenti (miliardi di lire)	% [B]/[A]
Basilicata	1.614,449	16,938	32,797	1,05
Calabria	5.280,224	25,091	48,583	0,48
Campania	9.247,485	-	-	-
Molise	618,599	-	-	-
Puglia	6.695,377	19,971	38,669	0,30
Sardegna	3.892,458	60,619	117,374	1,56
Sicilia	10.193,751	-	-	-
Scuola per lo sviluppo	718,406	-	-	-
Pesca	276,502	-	-	-
Svil. Imprenditoria Locale	3.919,307	167,752	324,813	4,28
Ricerca scientifica	2.038,702	44,349	85,871	2,18
Sicurezza sviluppo Mezzog.	1.117,645	-	-	-
Totale Generale	45.612,905	334,720	648,107	0,73

Tabella n. 53
Politiche comunitarie socio – strutturali
Programmazione 2000-2006
Stato di attuazione obiettivo 3
Situazione al 31 dicembre 2000

Interventi	Costo totale (milioni di Euro) [A]	Pagamenti (milioni di Euro) [B]	Pagamenti (miliardi di lire)	% [B]/[A]
Abruzzo	396,785	0,004	0,007	(*)
P.A. Bolzano	195,374	-	-	-
Emilia Romagna	1.246,319	4,712	9,123	0,38
Friuli Venezia Giulia	362,146	-	-	-
Lazio	884,762	-	-	-
Liguria	363,542	-	-	-
Lombardia	1.490,260	-	-	-
Marche	284,936	0,098	0,189	0,03
Piemonte	1.003,951	-	-	-
Toscana	663,448	3,164	6,127	0,48
P.A. Trento	224,927	8,290	16,051	3,69
Umbria	227,097	-	-	-
Valle d'Aosta	92,178	0,172	0,332	0,19
Veneto	852,554	0,005	0,009	(*)
PON Min. del Lavoro	431,903	0,220	0,425	0,05
Totale Generale	8.720,182	16,665	32,263	0,19

(*): Dato non significativo

ALLEGATO N. 4

**al conto consuntivo del Ministero del Tesoro, del bilancio
e della programmazione economica
per l'esercizio finanziario 2000**

DIPARTIMENTO DEL TESORO

**RELAZIONE AL PARLAMENTO SULL'AMMINISTRAZIONE
DEL «FONDO PER L'AMMORTAMENTO DEI TITOLI DI STATO»**

(Articolo 2, comma 3, della legge 27 ottobre 1993, n. 432)

PAGINA BIANCA

L'assegnazione straordinaria al Fondo per l'ammortamento dei titoli di Stato del 90% dell'incasso derivante dalla gara per l'assegnazione delle licenze UMTS, avvenuta a metà del mese di dicembre, ha rappresentato l'elemento più significativo dell'attività di gestione del Fondo medesimo nel corso dell'anno 2000.

Disponendo di un periodo così breve per il rispetto degli obiettivi programmatici di riduzione dello stock del debito, si è predisposto un vasto programma di riacquisti sul mercato secondario mediante il conferimento dell'incarico agli specialisti del Tesoro (articolo 3 del D.M. 13 maggio 1999, n. 219).

L'attività di riacquisto di titoli sul mercato diminuisce il debito in essere e realizza una riduzione della spesa per interessi anche degli anni successivi, fino alla scadenza dei titoli riacquistati.

Dato che i versamenti delle quote da parte degli aggiudicatari delle licenze UMTS si sono perfezionati solo in data 11 dicembre, è stato necessario provvedere con la massima sollecitudine alla richiesta di trasferimento immediato dell'incasso al Fondo, al fine di consentirne l'utilizzo, almeno parziale, entro l'anno.

I. Entrate e trasferimenti al Fondo

Nell'anno, in generale, sono stati trasferiti al Fondo circa 7.000 miliardi di lire provenienti da privatizzazioni, 2.107 miliardi di lire derivanti da distribuzione della riserva straordinaria iscritta nel bilancio dell'IRI in favore dell'Unico Azionista (il Tesoro) e 20.736 miliardi di lire incassati dall'assegnazione delle licenze UMTS.

In particolare, l'apporto delle privatizzazioni è stato determinato principalmente dall'esercizio della *greenshoe* relativa alla cessione di azioni dell'ENEL S.p.A. (circa 1.710 miliardi), dalla vendita di Mediocredito Centrale (circa 3.900 miliardi), dall'esercizio dell'opzione di conversione in azioni INA delle obbligazioni a suo tempo emesse a completamento della relativa privatizzazione (circa 1.430 miliardi), dalle dismissioni di UNIM, della Banca CIS e di Meliorbanca (circa 42 miliardi ciascuna le prime due e 29 miliardi la terza).

Altri minori importi in entrata provengono da rimborsi per motivi diversi o da interessi derivanti da clausole connesse all'esecuzione dei contratti di privatizzazione.

Inoltre, il 1° gennaio ed il 1° luglio, come ogni anno, sono stati accreditati direttamente sul conto intestato al Fondo gli interessi maturati sulle giacenze rilevate dalla Banca d'Italia nel semestre appena concluso. Tali accreditamenti sono ammontati rispettivamente a lire 71.373.060.453 e lire 36.155.277.706.

Tutti i flussi in entrata sui capitoli di bilancio del Fondo sono evidenziati in dettaglio nel prospetto generale allegato (Tavola A).

Si ricorda che le entrate al Fondo affluiscono attraverso i capitoli di bilancio numero 4055 (dismissioni patrimoniali) e numero 3330 (versamenti per donazioni ed eventuali assegnazioni da parte del Tesoro).

Tutte le somme che transitano in bilancio sono poi trasferite al conto numero 522, detenuto presso la Banca d'Italia e intestato al Fondo, per mezzo di decreti di variazione dall'entrata alla spesa, sottoposti alla registrazione della Corte dei Conti, e di successivi mandati di pagamento tramite il capitolo di spesa numero 9565, di pertinenza del centro di responsabilità – Tesoro – (unità previsionale di base 3.3.1.8. – Ammortamento titoli di Stato) del Ministero del Tesoro, del Bilancio e della Programmazione Economica.

Per l'esposizione complessiva delle movimentazioni del conto intestato al Fondo, si rimanda alle tavole degli afflussi e delle movimentazioni, che evidenziano, per ogni data, gli importi trasferiti e gli utilizzi effettuati, compresi gli interessi depositati ogni anno (Tavola B e Tavola C).

II. Acquisti sul mercato secondario

Nel corso del 2000 l'attività di riacquisto è stata predominante e si è anche ricorso a modalità operative nuove, mai utilizzate in precedenza.

Nel primo semestre è stata disposta un'asta di riacquisto, tenutasi il 22 maggio e regolata il giorno 25, con la quale si è proposto il ritiro dal mercato di due BTP con scadenze nell'anno 2001 e due CCT con scadenze negli anni 2003 e 2004.

I titoli ritirati sono stati selezionati, come di consueto, sulla base di criteri di convenienza economica per il Tesoro o in quanto concorrevano a formare concentrazioni di scadenze tali da risultare potenzialmente problematiche negli anni futuri.

Il Tesoro ha esaminato le offerte pervenute su ogni titolo, accettando soltanto le offerte presentate ai prezzi più vantaggiosi.

Sono stati acquistati:

- a) buoni poliennali del Tesoro 15 gennaio 1998 - 15 gennaio 2001 per un valore nominale di euro 1.099.000.000, con un controvalore pari a euro 1.120.575.561, di cui euro 19.775.961 relativi a 131 giorni di dietimi di interesse;
- b) buoni poliennali del Tesoro 1° settembre 1998 - 1° settembre 2001 per un valore nominale di euro 945.000.000, con un controvalore pari a euro 942.411.477,85, di cui euro 8.730.977,85 relativi a 85 giorni di dietimi di interesse;

- c) certificati di credito del Tesoro 1° maggio 1996 - 1° maggio 2003 per un valore nominale di euro 235.000.000, con un controvalore pari a euro 238.400.652,24, di cui euro 735.652,24 relativi a 24 giorni di dietimi di interesse;
- d) certificati di credito del Tesoro 1° gennaio 1997 - 1° gennaio 2004 per un valore nominale di euro 355.000.000, con un controvalore pari a euro 362.021.263,87, di cui euro 5.373.763,87 relativi a 145 giorni di dietimi di interesse.

Il costo totale dell'operazione, addebitato al "Fondo" il giorno 25 maggio 2000 fissato per il regolamento, è stato di lire 5.157.078.857.221.

Negli ultimi due mesi dell'anno i riacquisti sono stati disposti con mandato tramite operatore specialista.

Sono stati incaricati diversi operatori su un vasto elenco di titoli e in un arco temporale ristretto. Infatti, essendo necessario ritirare un elevato ammontare di titoli in poco tempo senza provocare rialzi percettibili nei corsi, è risultato preferibile distribuire al massimo i riacquisti, tanto in termini di prestiti oggetto delle operazioni quanto di operatori coinvolti.

Le operazioni si sono svolte con il procedimento sotto illustrato.

Per ogni titolo trattato, in apertura di mercato è stato comunicato all'intermediario il prezzo, equivalente ad un certo rendimento espresso in termini di differenziale (*spread*) verso l'Euribor, e nel corso della giornata tali livelli sono stati continuamente osservati ed aggiornati, tenendo conto dell'andamento del mercato.

A transazione eseguita, l'intermediario ha comunicato al Tesoro importi e prezzi e il Tesoro ha verificato la rispondenza delle condizioni di negoziazione con quelle effettive di mercato, oltre che con i vincoli di *spread* indicati.

A chiusura di mercato, l'operatore ha inviato al Tesoro il riepilogo di tutte le operazioni concluse nel corso della giornata.

Per i titoli che avevano vita residua brevissima (meno di due mesi), si è osservato esclusivamente il livello dello *spread* sull'Euribor, in quanto le oscillazioni di mercato erano pressoché nulle.

Per i titoli con vita residua più lunga (in genere tra due e quattro anni) si è tenuto conto anche dei corsi di mercato.

Con questa modalità di riacquisto, sono stati ritirati dal mercato titoli (BTP, CCT, CTZ e BOT) per un valore nominale di 8.641,1 milioni di euro (v. tavola dei riacquisti), corrispondenti a circa 16.732 miliardi di lire, con un utilizzo del Fondo pari a lire 16.794.828.839.060, somma comprensiva anche dei dietimi d'interesse maturati e corrisposti sui titoli medesimi.

Si è anche proceduto, mensilmente, alla residua attività di rimborso anticipato, ai prezzi di mercato del 26 novembre 1998, come disposto dal D.M. 21 settembre

1998, dei titoli al portatore e nominativi appartenenti a prestiti vigenti emessi dal Tesoro di importo inferiore a lire cinque milioni, nonché delle frazioni di capitale inferiori a tale cifra, in attuazione dell'articolo 41 del decreto legislativo 24 giugno 1998, n. 213, contenente le norme per l'introduzione dell'euro in Italia.

I rimborsi durante l'anno 2000 ai sensi di tale disposizione sono stati pari a poco più di 261 milioni di lire.

In conclusione, tutta l'operatività del Fondo del 2000 ha ridotto il valore nominale del debito delle Pubbliche Amministrazioni di 21.832 miliardi di lire, contribuendo alla riduzione del relativo rapporto con il PIL nella misura dell'1% circa.

Si allegano:

- la tavola riassuntiva delle entrate di bilancio del Fondo;
- la tavola riassuntiva dei flussi e degli utilizzi del Fondo;
- le tavole riepilogative delle movimentazioni distinte per anno;
- la tavola riepilogativa dei riacquisti;
- la tavola con la descrizione della situazione patrimoniale del Fondo;
- i grafici con il riepilogo delle operazioni di utilizzo;
- i grafici che mostrano l'impatto delle operazioni di rimborso e riacquisto.

TAVOLA - A

**FONDO PER L'AMMORTAMENTO DEI TITOLI DI STATO
PROSPETTO DELLE ENTRATE CHE TRANSIANO IN BILANCIO**

Provenienza (causale)	Data di entrata in bilancio	Valore di bilancio (valori espressi in lire)	Capitolo bilancio	Data di trasferimento al Conto 522 c/o BI
Privatizzazione IMI	16 e 17/02/1991	1.593.103.211.980	4055	3/1/1991
	07/02/95	91.352.425.000	4055	01/02/95
	15/07/96	493.395.762.449	4055	10/02/96
Privatizzazione INA	dal 13/07 al 11/10/94	4.327.460.413.004	4055	23/12/94
	15/02/95	2.080.743.000	4055	08/06/95
	31/10/95	1.682.364.679.000	4055	29/12/95
Privatizzazione ENI	dal 5 al 29/12/95	5.755.868.222.753	4055	18/03/96
	dal 5 al 29/12/96	7.286.110.942.898	4055	03/02/97
	12/12/96	1.157.824.023.607	4055	03/02/97
	24/12/96	288.802.709.014	4055	21/03/97
	21/03/97	3.075.508.586	4055	21/03/97
	12/05/97	1.785.363.041	4055	06/10/97
	20/05/97	35.766.371.700	4055	06/10/97
	dal 8 al 15/07/97	12.815.080.271.264	4055	06/10/97
Conguaglio bolli su fissati bollati ENI 3	29/07/97	126.791.935	4055	15/10/97
Privatizzazione San Paolo Torino	03/06/97	277.407.222.675	4055	06/10/97
Privatizzazione TELECOM	04/11/97	15.932.385.130.921	4055	21/11/97
	06/11/97	3.946.811.336.608	4055	21/11/97
Privatizzazione SEAT S.p.A.	25/11/97	1.630.617.962.149	4055	25/02/98
Vendita diritti Banco di Napoli	04/12/97	662.032.965	4055	14/02/98
Privatizz. San Paolo To (saldo finale)	31/12/97	58.103.447	4055	08/06/98
Vendita immobili	dicembre 1997	1.975.028.000	4055	14/02/98
Privatizzazione Telecom (greenhoc)	07/01/98	2.442.605.318.793	4055	08/06/98
Prestito azionario Telecom	07/01/98	2.927.342.466	4055	08/06/98
Baggio di Napoli	22/01/98	47.203.635.269	4055	14/02/98
ENI 2: vincolo importi pignorati	27 e 29/01/98	5.568.430.588	4055	08/06/98
Quota 1997 prestito convertibile azioni INA	16/02/98	15.000.000	4055	29/02/98
Conguaglio azioni SEAT S.p.A.	12/05/98	10.453.706.708	4055	21/12/99
Erroneo pagamento IVA Mor. Stanley privat. Telecom	16/05/98	5.864.414.815	4055	29/02/98
ENI 4	07/07/98	11.556.696.141.598	4055	29/02/98
ENI 4 (greenhoc)	27/07/98	1.141.296.827.274	4055	29/02/98
Prestito azioni ENI	27/07/98	474.423.288	4055	29/02/98
Titoli convertiti in azioni INA	30/07/98	1.103.358.056.350	4055	29/02/98
Privatizzazione BNL offerta globale	01/12/98	3.454.061.883.459	4055	17/12/98
Privatizzazione BNL nucleo stabile	03/12/98	2.576.190.167.340	4055	17/12/98
Rimborso commissioni ENI 4 con relativi interessi	21/12/98	416.515.426	4055	21/05/99
Versamenti autorizz. p. 612794 (accantonam. oneri)	21/12/98	106.311.349.670	4055	02/06/99
Privatizzazione BNL greenhoc	04/01/99	547.108.649.803	4055	21/05/99
Titoli convertiti in azioni INA	10/03/99	981.863.333.200	4055	06/10/99
Privatizz. BNL (int. maturati nell'escrow account)	10/06/99	269.187.546	4055	15/11/99
Titoli convertiti in azioni INA	17/08/99	236.624.888.820	4055	23/12/00
Privatizzazione ENEL	05/11/99	29.712.888.732.251	4055	09/11/99
Versamento senza causale specifica	13/12/99	2.583.370.676	4055	28/09/00
Privatizzazione ENEL green shoe	14/12/99	1.710.239.934.879	4055	14/04/00
Privatizzazione Mediocredito Centrale	17/12/99	3.004.019.148.000	4055	14/04/00
Privatizzazione UNIM	12/01/00	41.846.754.372	4055	14/04/00
Titoli convertiti in azioni INA	17/02/00	1.193.346.821.625	4055	19/07/00
Privatizzazione Banca CIS	25/03/00	42.035.000.000	4055	28/09/00
Privatizzazione BNL (offerta globale)	17/07/00	130.154.194	4055	22/12/00
Privatizzazione Mediobanca	27/07/00	28.978.125.000	4055	22/12/00
Privatizzazione Mediocredito Lombardo	28/07/00	74.915.591.948	4055	in attesa di trasferimento
Titoli convertiti in azioni INA	26/09/00	34.668.914.195	4055	in attesa di trasferimento
Banco Napoli - OPA SANPAOLO	01/12/00	955.747.728.765	4055	in attesa di trasferimento
IRI - anticipi di liquidazione	27/11/00	8.000.000.000.000	4055	in attesa di trasferimento
Associazione licenze UMTS (90%)	27/11/2000	20.736.000.000.000	4055	15/12/00
Totale entrate privatizzazioni		148.832.723.842.314		
Utili e dividendi	gen-dic 1994	74.417.497.512	2965	16/10/95
	feb 1995	2.196.011.000	2965	04/12/95
Versamenti volontari	gen-dic 1994	12.700.000	3330	01/02/95
	gen-dic 1995	2.016.100	3330	18/03/96
	gen-dic 1996	8.704.283	3330	21/03/97
	gen-dic 1997	8.766.000	3330	14/02/98
	gen-dic 1998	2.500.000	3330	in attesa di trasferimento
Altro	gen-dic 1996	3.826.950.000	3330	18/12/97
	gen-dic 1998	2.714.038.707	3330	ritirato senza motivaz.
Assegnazioni straordinarie (riserve Enel)	11/10/99	4.421.950.200.006	3330	19/11/99
Assegnazioni straordinarie (riserve IRI)	31/12/99	2.107.469.517.215	3330	in attesa di trasferimento
Rimborsi dal bilancio per errori pag. titoli vincolati	dic. 1999	113.873.900	conto 522	21 dic. 1999
Totale generale entrate di bilancio		155.445.446.617.037		
Maggiori emissioni (ex accantonamento)		5.961.000.000.000		16/10/95

TAVOLA - B

**FONDO PER L'AMMORTAMENTO DEI TITOLI DI STATO
MOVIALIZZAZIONI**

<u>ACCREDITI</u>		<u>UTILIZZI</u>	
<i>(valori espressi in lire)</i>		<i>(valori espressi in lire)</i>	
Ammontari trasferiti il 23/12/94	5.920.563.657.000	Costo 1° acquisto 30/11/95 tramite asta	3.197.076.913.106
Ammontari trasferiti il 08/06/95	2.080.743.000	Costo 2° acquisto 21/12/95 tramite asta	2.629.440.576.075
Ammontari trasferiti il 01/09/95	913.365.125.000	Costo 3° acquisto 24/06/96 tramite asta	2.249.336.661.480
Ammontari trasferiti il 16/10/95	6.035.417.497.512	Costo 4° acquisto 03/11/97 tramite asta	6.814.171.541.171
Ammontari trasferiti il 04/12/95	2.196.011.000	Costo 5° acquisto 19/12/97 tramite asta	2.908.594.989.200
Ammontari trasferiti il 29/12/95	1.682.364.679.000	Costo 6° acquisto 24/11/99 tramite asta	7.245.638.985.959
Ammontari trasferiti il 18/03/96	5.755.870.238.000	Costo 7° acquisto 25/05/00 tramite asta	5.157.078.857.221
Ammontari trasferiti il 10/09/96	493.395.762.000	Rimborso BTP 01/10/1993/96	4.500.000.000.000
Ammontari trasferiti il 06/02/97	8.443.934.966.000	Rimborso CTO 20/11/1990/96	4.442.672.520.900
Ammontari trasferiti il 01/04/97	3.075.508.000	Rimborso BTP 01/12/1994/97	14.913.300.000.000
Ammontari trasferiti il 01/04/97	288.811.413.000	Rimborso CTZ 30/10/1996/98	10.616.334.859.600
Ammontari trasferiti il 15/10/97	3.159.939.231.000	Rimborso BTP 01/11/1995/98	3.398.929.010.000
Ammontari trasferiti il 30/10/97	126.794.000	Rimborso CTZ 30/06/97-30/12/98	6.000.001.945.000
Ammontari trasferiti il 21/11/97	19.879.196.467.000	Rimborso CCT 01/11/92-01/11/99	1.832.586.129.973
Ammontari trasferiti il 18/12/97	3.826.950.000	Rimborso CTI 22/11/94-22/11/99	2.893.742.097.423
Ammontari trasferiti il 25/02/98	1.630.617.962.000	Rimborso BTP 01/12/94-01/12/99	12.663.347.503.577
Ammontari trasferiti il 08/06/98	2.445.590.764.000	Rimborso CTZ 15/12/97-15/12/99	11.357.955.930.401
Ammontari trasferiti il 08/06/98	5.568.430.000	Rimborsi anticipati (D.M. 21.09.98) al 31.12.98	145.818.583.843
Ammontari trasferiti il 14/09/98	49.849.462.000	Rimborsi anticipati (D.M. 21.09.98) al 31.12.99	1.347.552.689
Ammontari trasferiti il 29/09/98	13.807.704.863.000	Rimborsi anticipati (D.M. 21.09.98) al 31.12.00	260.975.386
Ammontari trasferiti il 17/12/98	6.030.252.050.000	Rimborso conto sospeso Enel	270.251
Ammontari trasferiti il 21/05/99	547.525.165.000	Acq. tramite Banca d'Italia 31/10/96	1.498.681.726.000
Ammontari trasferiti il 02/06/99	1.063.113.449.000	Acq. tramite Banca d'Italia 31/12/96	653.268.792.000
Ammontari trasferiti il 06/10/99	1.981.853.333.000	Acq. tramite mandato regolati il 23/11/00	2.926.952.664.307
Ammontari trasferiti il 09/11/99	29.712.888.732.251	Acq. tramite mandato regolati il 07/12/00	874.312.083.672
Ammontari trasferiti il 19/11/99	4.421.950.200.000	Acq. tramite mandato regolati il 29/12/00	12.993.564.091.081
Ammontari trasferiti il 19/11/99	1.269.187.000	1° pagamento azioni STET 27/12/96	3.000.000.000.000
Ammontari trasferiti il 21/12/99	10.453.706.000	2° pagamento azioni STET 12/03/97	6.300.000.000.000
Ammontari trasferiti il 21/12/99	113.873.900	3° pagamento azioni STET 16/06/97	2.200.000.000.000
Ammontari accreditati il 31/01/00	2.959.100	4° pagamento azioni STET 17/12/97	5.000.000.000.000
Ammontari accreditati il 21/02/00	179.835.260	5° pagamento azioni STET 02/01/98	2.595.412.770.693
Ammontari accreditati il 07/04/00	68.961.430	6° pagamento azioni STET 02/04/98	1.500.000.000.000
Ammontari trasferiti il 14/04/00	7.763.575.354.000	7° pagamento azioni STET 18/06/98	4.043.961.497.240
Ammontari trasferiti il 19/07/00	1.193.346.821.000	8° pagamento azioni STET 24/07/98	21.115.902.857
Ammontari trasferiti il 28/09/00	44.618.500.000		
Ammontari trasferiti il 15/12/00	20.736.000.000.000		
Ammontari trasferiti il 22/12/00	29.108.279.000		
Ammontari trasferiti il 22/12/00	236.624.888.000		
Interessi maturati al 01/01/95	4.113.232.930		
Interessi maturati al 01/07/95	278.068.323.814		
Interessi maturati al 01/01/96	446.700.478.431		
Interessi maturati al 01/07/96	649.374.315.524		
Interessi maturati al 01/01/97	154.499.883.934		
Interessi maturati al 01/07/97	126.377.871.877		
Interessi maturati al 01/01/98	182.795.290.145		
Interessi maturati al 01/07/98	66.131.694.233		
Interessi maturati al 01/01/99	82.885.368.857		
Interessi maturati al 01/07/99	7.221.915.781		
Interessi maturati al 01/01/00	71.373.060.453		
Interessi maturati al 01/07/00	36.155.277.706		
Flussi al Fondo Ammortamento	154.744.346.430.138	Totale utilizzo Fondo	146.574.904.544.005
<i>Consistenza Fondo al 31/12/00</i>		<i>L. R. 169.441.886.133</i>	
<i>Consistenza Fondo al 31/12/00 in euro</i>		<i>€ 4.219.164.623,80</i>	

TAVOLA - C

MOVIMENTAZIONI DEL FONDO D'AMMORTAMENTO SUDDIVISE PER ANNO

(Valori espressi in lire)

ACCREDITI			UTILIZZI		
		Totale 1994			Totale 1995
Ammontari trasferiti il 23/12/94	5.920.563.657.000	5.920.563.657.000	Costo 1° acquisto con asta 30/11/95	3.197.076.913.106	
Ammontari trasferiti il 08/06/95	2.080.743.000		Costo 2° acquisto con asta 21/12/95	2.629.440.576.075	5.826.517.489.181
Ammontari trasferiti il 01/09/95	913.365.125.000		Costo 3° acquisto con asta 24/06/96	2.249.336.661.480	
Ammontari trasferiti il 16/10/95	6.035.417.497.512		Acq. tramite Banca d'Italia 31/10/96	1.498.681.726.000	
Ammontari trasferiti il 04/12/95	2.196.011.000	Totale 1995	Acq. tramite Banca d'Italia 31/12/96	653.268.792.000	
Ammontari trasferiti il 29/12/95	1.682.364.679.000	8.635.424.055.512	Rimborso BTP 01/10/1993/96	4.500.000.000.000	
Ammontari trasferiti il 18/03/96	5.755.870.238.000	Totale 1996	Rimborso CTO 20/11/1990/96	4.442.672.520.900	Totale 1996
Ammontari trasferiti il 10/09/96	493.395.762.000	6.249.266.000.000	1° pagamento azioni STET 27/12/96	3.000.000.000.000	16.343.959.700.380
Ammontari trasferiti il 06/02/97	8.443.934.966.000		2° pagamento azioni STET 12/03/97	6.300.000.000.000	
Ammontari trasferiti il 01/04/97	3.075.508.000		3° pagamento azioni STET 16/06/97	2.200.000.000.000	
Ammontari trasferiti il 01/04/97	288.811.413.000		Costo 4° acquisto con asta 03/11/97	6.814.171.541.171	
Ammontari trasferiti il 15/10/97	13.159.939.231.000		Rimborso BTP 01/12/1994/97	14.913.300.000.000	
Ammontari trasferiti il 30/10/97	126.794.000		4° pagamento azioni STET 17/12/97	5.000.000.000.000	Totale 1997
Ammontari trasferiti il 21/11/97	19.879.196.467.000	Totale 1997	Costo 5° acquisto 19/12/97	2.908.594.989.200	35.227.471.541.171
Ammontari trasferiti il 18/12/97	3.826.950.000	41.778.911.329.000	5° pagamento azioni STET 02/01/98	2.595.412.770.693	
Ammontari trasferiti il 25/02/98	1.630.617.962.000		6° pagamento azioni STET 02/04/98	1.500.000.000.000	
Ammontari trasferiti il 08/06/98	2.445.590.764.000		7° pagamento azioni STET 18/06/98	4.043.961.497.240	
Ammontari trasferiti il 08/06/98	5.568.430.000		8° pagamento azioni STET 24/07/98	21.115.902.857	
Ammontari trasferiti il 14/09/98	49.849.462.000		Rimborso CTZ 30/10/1996/98	10.616.334.852.500	
Ammontari trasferiti il 29/09/98	13.807.704.863.000	Totale 1998	Rimborso BTP 01/11/1995/98	3.398.929.000.000	
Ammontari trasferiti il 17/12/98	6.030.252.050.000	23.969.583.531.000	Rimborso CTZ 30/06/97-30/12/98	6.000.001.345.000	Totale 1998
Ammontari trasferiti il 21/05/99	547.525.165.000		Rimborsi anticipati (D.M. 21.09.98) al 31.12.98	145.818.583.843	28.321.573.952.133
Ammontari trasferiti il 02/06/99	106.311.349.000		Rimborsi anticipati (D.M. 21.09.98) al 31.12.99	1.347.552.689	
Ammontari trasferiti il 06/10/99	981.863.333.000		Rimborso conto sospeso Enel	251	
Ammontari trasferiti il 09/11/99	29.712.888.732.251		Rimborso CCT 01/11/92-01/11/99	1.832.586.129.973	
Ammontari trasferiti il 19/11/99	4.422.219.387.000		Rimborso CFL 22/11/94-22/11/99	2.893.742.097.423	
Ammontari trasferiti il 21/12/99	10.453.706.000	Totale 1999	Rimborso BTP 01/12/94-01/12/99	12.663.347.503.577	
Ammontari accreditati il 21/12/99	113.873.900	35.781.375.546.151	Rimborso CTZ 15/12/97-15/12/99	11.357.955.930.401	Totale 1999
Ammontari accreditati il 31/01/00	2.959.100		Costo 6° acquisto 24/11/99 tramite asta	7.245.638.985.959	35.993.270.647.584
Ammontari accreditati il 21/02/00	179.835.260		Costo 7° acquisto 25/05/00 tramite asta	5.157.078.857.221	
Ammontari accreditati il 07/04/00	68.961.430		Rimborsi anticipati (D.M. 21.09.98) al 31.12.00	260.975.386	
Ammontari trasferiti il 14/04/00	7.763.575.354.000		Acq. tramite mandato regolari il 23/11/00	2.926.952.664.307	
Ammontari trasferiti il 19/07/00	1.193.346.821.000		Acq. tramite mandato regolari il 07/12/00	874.312.083.672	Totale 2000
Ammontari trasferiti il 28/09/00	44.618.500.000		Acq. tramite mandato regolari il 29/12/00	12.993.564.091.081	29.197.807.657.626
Ammontari trasferiti il 15/12/00	20.736.000.000.000				
Ammontari trasferiti il 22/12/00	29.108.279.000				
Ammontari trasferiti il 22/12/00	236.624.888.000				
Totale accreditati	152.358.649.716.453				
INTERESSI					
Interessi maturati al 01/01/95	4.113.232.930	Totale 1995			
Interessi maturati al 01/07/95	278.068.323.814	282.181.556.744			
Interessi maturati al 01/01/96	446.700.478.431	Totale 1996			
Interessi maturati al 01/07/96	649.374.315.524	1.096.074.793.955			
Interessi maturati al 01/01/97	454.499.883.934	Totale 1997			
Interessi maturati al 01/07/97	126.377.871.877	580.877.755.811			
Interessi maturati al 01/01/98	182.795.290.145	Totale 1998			
Interessi maturati al 01/07/98	66.131.694.233	248.926.984.378			
Interessi maturati al 01/01/99	82.885.368.857	Totale 1999			
Interessi maturati al 01/07/99	7.221.915.781	90.107.284.638			
Interessi maturati al 01/01/00	71.373.060.453	Totale 1999			
Interessi maturati al 01/07/00	36.155.277.706	107.528.338.150			
Totale interessi	2.405.696.713.685				
Flussi al Fondo Ammortamento	154.744.346.430.138		Totale utilizzo Fondo	146.574.964.544.005	

ANNO 2000

RIEPILOGO OPERAZIONI DI RIACQUISTO

Data di regolamento dell'operazione	Tipologia titolo	Codice titolo	Tasso nom. o spread	Riacquisto valori nominali in milioni di Euro	
				Asta (A)	Mandato Specialisti (B)
25-mag-00	B.T.P. 15-01-98/01	1195491	5,00	1.099	
25-mag-00	B.T.P. 01-09-98/01	120808	4,00	915	
25-mag-00	C.C.T. 01-05-96/03	367620	0,30	235	
25-mag-00	C.C.T. 01-01-97/04	367885	0,15	355	
23 nov 00	B.T.P. 15-01-98/01	1195491	5,00		707,5
23 nov 00	C.C.T. 01-01-94/01	366739	0,30		111
23 nov 00	C.T.Z. 15-01-99/01	1300927			612
23 nov 00	B.O.T. 14-01-00/15-01-01	1417556			7,5
07-dic-00	B.T.P. 15-01-98/01	1195491	5,00		155,5
07-dic-00	B.T.P. 01-10-98/03	1263844	4,00		2,5
07-dic-00	B.T.P. 01-11-98/01	1278503	3,50		169
07-dic-00	C.C.T. 01-01-94/01	366739	0,30		97,5
07-dic-00	C.T.Z. 15-01-99/01	1300927			23,6
29-dic-00	B.O.T. 14-01-00/15-01-01	1417556	-		50
29-dic-00	C.T.Z. 26-02-99/01	1310033	-		100
29-dic-00	C.T.Z. 29-02-00/31-08-01	1434189	-		150
29-dic-00	C.C.T. 01-10-94/01	366945	0,30		150
29-dic-00	C.C.T. 01-04-95/02	367133	0,30		200
29-dic-00	C.C.T. 01-11-95/02	367398	0,30		185
29-dic-00	C.C.T. 01-12-95/02	367448	0,30		240
29-dic-00	C.C.T. 01-02-96/03	367463	0,30		200
29-dic-00	C.C.T. 01-05-96/03	367620	0,30		75
29-dic-00	C.C.T. 01-07-96/03	367737	0,30		420
29-dic-00	C.C.T. 01-01-97/04	367885	0,15		647,5
29-dic-00	B.T.P. 01-11-98/01	1278503	3,50		100
29-dic-00	B.T.P. 15-02-99/02	1310363	3,00		196
29-dic-00	B.T.P. 15-04-99/02	1326575	3,00		555
29-dic-00	B.T.P. 15-06-99/02	1344057	3,00		825
29-dic-00	B.T.P. 01-09-99/02	1376141	3,75		460
29-dic-00	B.T.P. 15-01-00/03	1423844	4,50		510
29-dic-00	B.T.P. 15-02-98/03	1206066	5,00		192
29-dic-00	B.T.P. 01-05-98/03	1224283	4,75		50
29-dic-00	B.T.P. 15-07-98/03	1244638	4,50		475
29-dic-00	B.T.P. 01-10-98/03	1263844	4,00		125
29-dic-00	B.T.P. 01-02-99/04	1305454	3,25		259,5
29-dic-00	B.T.P. 15-04-99/04	1326567	3,25		105
29-dic-00	B.T.P. 15-07-99/04	1352803	4,00		422
TOTALE				2.634,0	8.641,1
TOTALE RIACQUISTO (A+B)				11.275,1	
TOTALE BTP				2.044	5.309
TOTALE CCT				590	2.359
TOTALE CTZ					915,6
TOTALE BOT					57,5

"Fondo per l'ammortamento dei titoli di Stato"

GESTIONE ANNO 2000

SCHEMA PATRIMONIALE

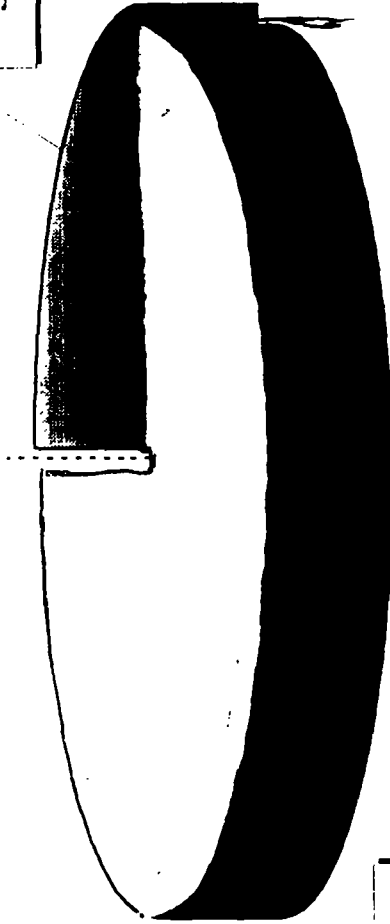
Trasferimenti tramite mandato anno 2000		Consistenza 31/12/99	Utilizzi 2000	
CAPITOLO 9565		10.556.621.851		
competenza 2000	interessi 2000*			
2.959.100	71.373.060.453		Costo acquisto tramite asta 25/05/00	
179.835.260	36.155.277.706		Acq. tramite mandato regolati il 23/11/00	
68.961.430			Acq. tramite mandato regolati il 07/12/00	
7.763.575.354.000			Acq. tramite mandato regolati il 29/12/00	
1.193.346.821.000			Rimb.ant.(D.M.21.09.98) dell'anno 2000	
44.618.500.000				
20.736.000.000.000				
29.108.279.000				
236.624.888.000				
TOTALE (a)	TOTALE (b)		Costo totale gestione	
30.003.525.597.790	107.528.338.159		(utilizzo Fondo)	
Totale degli aumenti (a)+(b)				
30.111.053.935.949				
Totale trasferimenti 2000	Consist.1999 + Aum. 2000		Consistenza Fondo al 31/12/00	
30.003.525.597.790	30.121.610.557.800		8.169.441.886.133	
Nominale o capitale rimborsato	Dedotti pagati tramite fondo	Prov. o commissioni	Costo Fondo	Totale diminuzioni Fondo
5.100.135.180.000	67.026.609.619		5.157.078.857.221	21.952.168.671.667
2.906.341.270.000	29.985.882.999		2.926.952.664.307	
867.642.587.000	11.266.395.338		874.312.083.672	
12.957.518.840.000	160.498.159.568	34.710	12.993.564.091.081	Capitale rimborsato
235.700.000	6.130.103		260.975.386	21.831.873.577.000
21.831.873.577.000	268.783.177.627		21.952.168.671.667	Differenza
				120.295.094.667

* Gli interessi vengono accreditati direttamente il 1° gennaio e il 1° luglio di ogni anno al conto n. 522, presso la Banca d'Italia, intestato al Fondo.

FONDO PER L'AMMORTAMENTO DEI TITOLI DI STATO
- Utilizzo gestione 2000 -

Rimborsi anticipati
261 mln. lire

Acquisto tramite asta
5.157 mld. lire




Acquisti tramite
mandato
16.795 mld. lire

FONDO PER L'AMMORTAMENTO DEI TITOLI DI STATO
- Utilizzo gestione 2000 -
(valori nominali)

Acquisto BOT
57,5 mln.€


Acquisto CTZ
915,6 mln.€



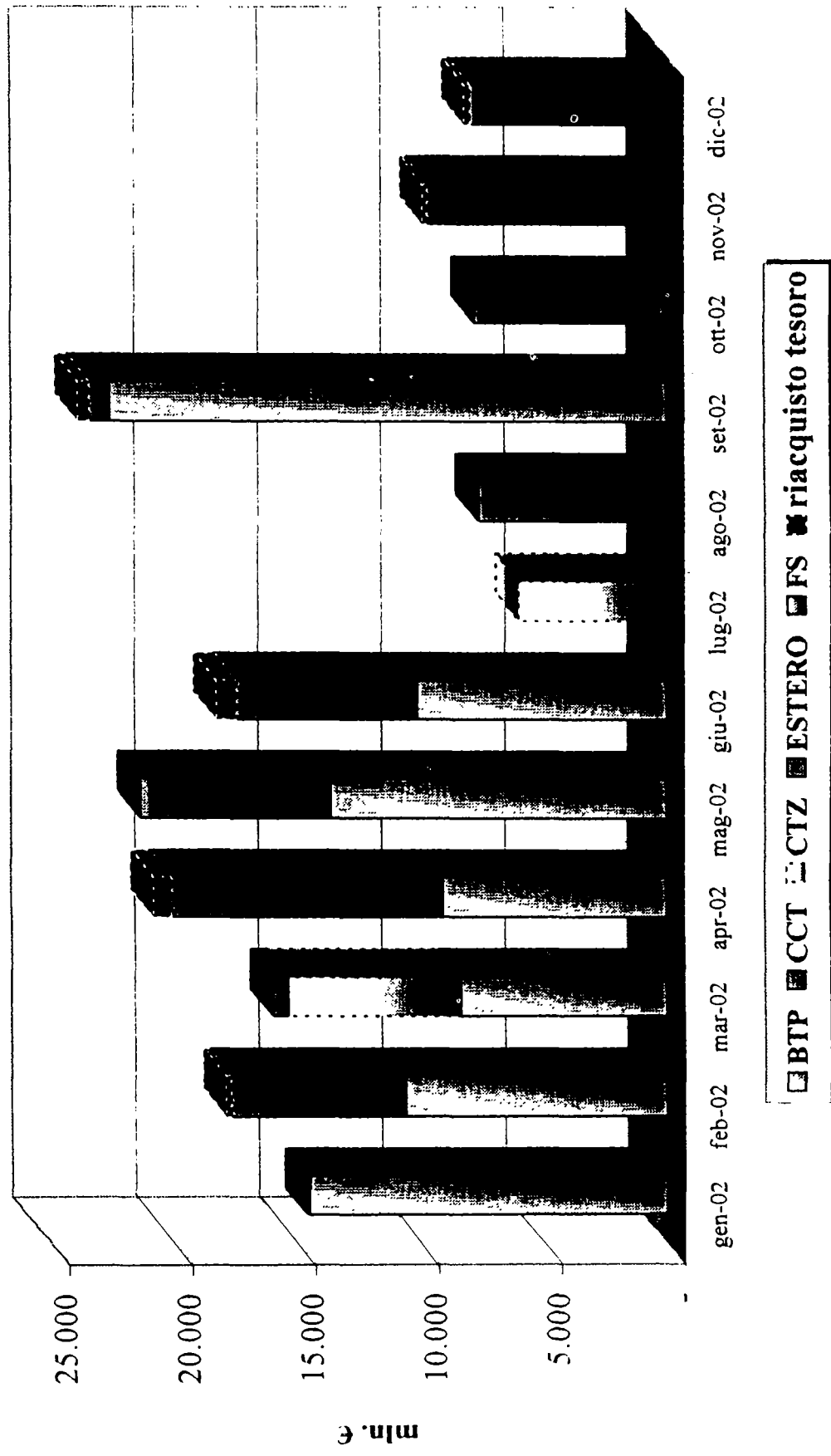
Acquisto CCT
2.949 mln.€

Acquisto BTP
7.353 mln.€

RIACQUISTI DEL TESORO SU TITOLI IN SCADENZA NEL 2001
(valori nominali in mln. Euro)

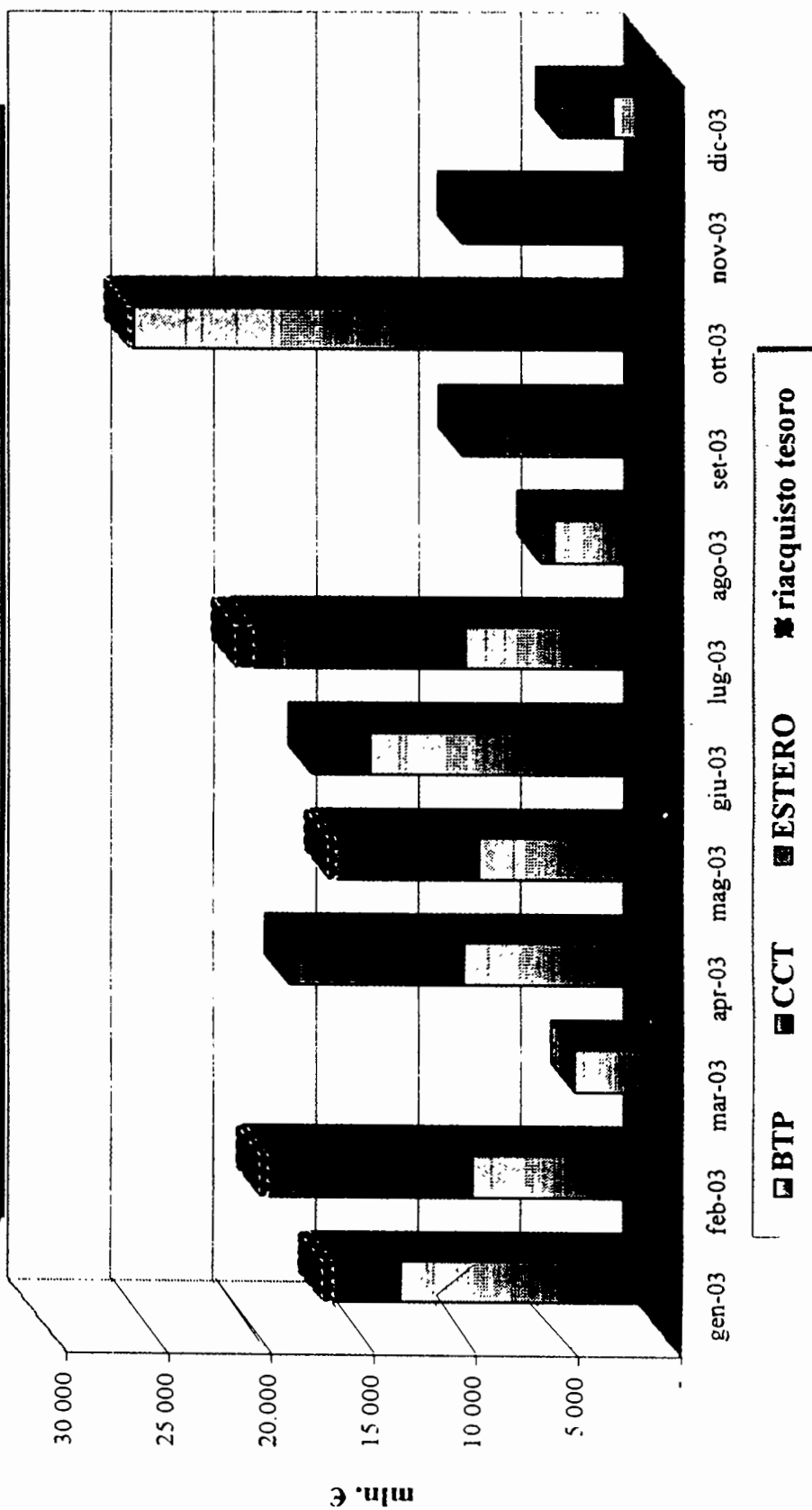


RIACQUISTI DEL TESORO SU TITOLI IN SCADENZA NEL 2002
(valori nominali in mln. euro)

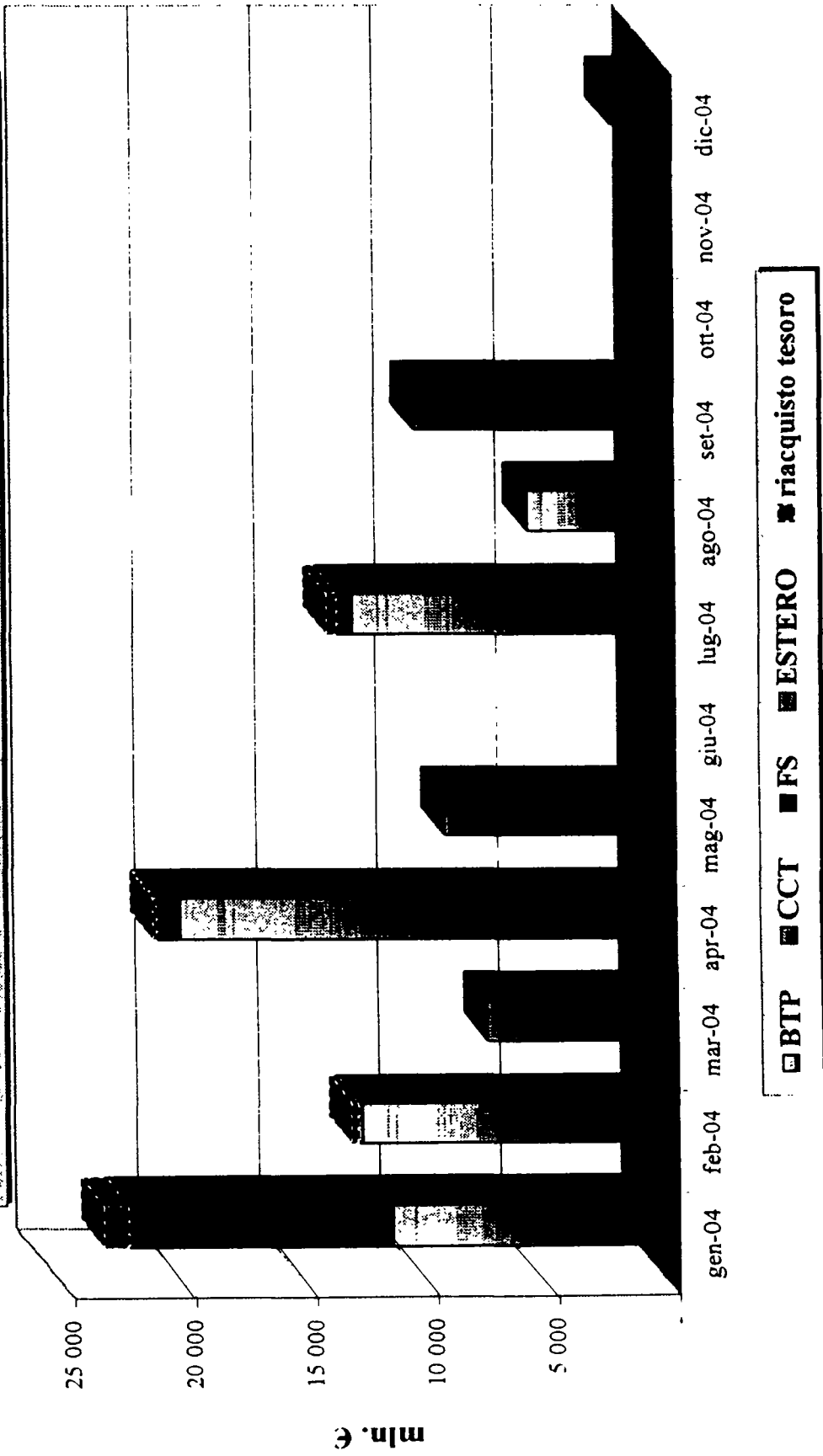


RIACQUISTI DEL TESORO SU TITOLI IN SCADENZA NEL 2003

(valori nominali in mln. Euro)



RIACQUISTI DEL TESORO SU TITOLI IN SCADENZA NEL 2004
(valori nominali in mln. Euro)



PAGINA BIANCA

CONTO CONSUNTIVO

PER L'ESERCIZIO FINANZIARIO 2000

FUNZIONI OBIETTIVO

**MINISTERO DEL TESORO, DEL BILANCIO
E DELLA PROGRAMMAZIONE ECONOMICA**

PAGINA BIANCA

CONTO CONSUNTIVO PER FUNZIONI OBIETTIVO				
2000	MINISTERO DEL TESORO, DEL BILANCIO E DELLA PROGRAMMAZIONE ECONOMICA			
FUNZIONE OBIETTIVO		RESIDUI	COMPETENZA	CASSA
1. SERVIZI GENERALI DELLE PUBBLICHE AMMINISTRAZIONI	P. DEF.	30.997.886.813	543.443.343.931	543.436.120.262
	PAGATO	12.592.854.380	493.131.250.377	505.724.104.757
	RIM. PG.	13.417.104.815	19.237.294.980	
	TOTALE	26.009.959.195	512.368.545.357	505.724.104.757
	EC/M. SP.	4.987.927.618	31.074.798.574	37.712.015.505
	RS. 31/12	32.654.399.795		
1.1. ORGANI ESECUTIVI E LEGISLATIVI, ATTIVITA' FINANZIARIE E FISCALI E AFFARI ESTERI	P. DEF.	7.695.050.256	71.193.965.243	73.143.477.229
	PAGATO	3.805.564.856	65.891.556.182	69.697.121.038
	RIM. PG.	3.576.713.906	4.851.084.724	
	TOTALE	7.382.278.762	70.742.640.906	69.697.121.038
	EC/M. SP.	312.771.494	451.324.337	3.446.356.191
	RS. 31/12	8.427.798.630		
1.1.1. ORGANI ESECUTIVI E LEGISLATIVI	P. DEF.	334.203.868	4.560.743.150	4.633.713.360
	PAGATO	213.379.965	4.325.272.801	4.538.652.766
	RIM. PG.	74.306.210	268.842.430	
	TOTALE	287.686.175	4.594.115.231	4.538.652.766
	EC/M. SP.	46.517.693	+33.372.081	95.060.594
	RS. 31/12	343.148.640		
1.1.1.1. ORGANI COSTITUZIONALI	P. DEF.	49.526.104	2.297.446.817	2.298.017.201
	PAGATO	833.626	2.297.190.672	2.298.024.288
	RIM. PG.	24.761.336	247.864	
	TOTALE	25.594.962	2.297.438.536	2.298.024.288
	EC/M. SP.	23.931.142	8.281	+7.097
	RS. 31/12	25.009.200		
1.1.1.2. ORGANI A RILEVANZA COSTITUZIONALE	P. DEF.	206.612.883	1.719.554.517	1.712.832.802
	PAGATO	163.321.305	1.432.568.688	1.595.889.993
	RIM. PG.	25.902.765	252.371.317	
	TOTALE	189.224.070	1.684.940.005	1.595.889.993
	EC/M. SP.	17.388.813	34.614.512	116.942.809
	RS. 31/12	278.274.082		
1.1.1.3. COMMISSARIATI DI GOVERNO	P. DEF.	8.107.257	32.977.978	39.633.647
	PAGATO	3.671.261	99.972.479	103.643.740
	RIM. PG.	1.934.934	5.234.561	
	TOTALE	5.606.195	105.207.040	103.643.740
	EC/M. SP.	2.501.062	+72.229.062	+64.010.093
	RS. 31/12	7.169.495		
1.1.1.4. SUPPORTO ALL'ATTIVITA' DI GOVERNO	P. DEF.	24.254.875	2.157.224	24.324.765
	PAGATO	17.262.887		17.262.887
	RIM. PG.	6.671.900	2.152.224	
	TOTALE	23.934.787	2.152.224	17.262.887
	EC/M. SP.	320.088	5.000	7.061.878
	RS. 31/12	8.824.124		

P. DEF=PREVISIONI DEFINITIVE PAGATO=SOMME PAGATE, RIM. PAG=SOMME RIMASTE DA PAGARE

(in migliaia di lire)

EC/MSP=ECONOMIA/MAGG. SPESE; RS31/12=RESIDUI DI FINE ESERCIZIO

CONTO CONSUNTIVO PER FUNZIONI OBIETTIVO				
2000	MINISTERO DEL TESORO, DEL BILANCIO E DELLA PROGRAMMAZIONE ECONOMICA			
FUNZIONE OBIETTIVO		RESIDUI	COMPETENZA	CASSA
1.1.1.5. SICUREZZA DELLO STATO	P.DEF.	1.709.447	433.000.000	434.699.447
	PAGATO	1.706.816	425.148.948	426.855.764
	RIM.PG.		5.043.337	
	TOTALE	1.706.816	430.192.285	426.855.764
	EC/M.SP.	2.631	2.807.715	7.843.683
	RS.31/12	5.043.337		
1.1.1.91. ONERI INDIVISIBILI E NON ALTRIMENTI CLASSIFICABILI	P.DEF.	43.993.301	75.606.613	124.205.498
	PAGATO	26.584.070	70.392.013	96.976.083
	RIM.PG.	15.035.274	3.793.127	
	TOTALE	41.619.344	74.185.140	96.976.083
	EC/M.SP.	2.373.957	1.421.473	27.229.415
	RS.31/12	18.828.401		
1.1.2. AFFARI FINANZIARI E FISCALI	P.DEF.	7.360.844.411	66.613.580.822	68.490.122.131
	PAGATO	3.592.184.052	61.547.236.640	65.139.420.692
	RIM.PG.	3.502.407.183	4.582.241.519	
	TOTALE	7.094.591.235	66.129.478.159	65.139.420.692
	EC/M.SP.	266.253.176	484.102.663	3.350.701.439
	RS.31/12	8.084.648.702		
1.1.2.1. PROGRAMMAZIONE ECONOMICO FINANZIARIA	P.DEF.	2.178.558.508	15.494.334.547	15.575.966.734
	PAGATO	513.547.902	14.750.839.479	15.264.387.381
	RIM.PG.	1.410.886.742	592.469.005	
	TOTALE	1.924.434.644	15.343.308.484	15.264.387.381
	EC/M.SP.	254.123.864	151.026.063	311.579.353
	RS.31/12	2.003.355.747		
1.1.2.2. COESIONE E RIEQUILIBRIO TERRITORIALE	P.DEF.	3.709.816.814	5.780.042.851	6.282.132.985
	PAGATO	1.801.729.993	3.073.798.176	4.875.528.169
	RIM.PG.	1.906.954.071	2.576.317.618	
	TOTALE	3.708.684.064	5.650.115.794	4.875.528.169
	EC/M.SP.	1.132.750	129.927.057	1.406.604.816
	RS.31/12	4.483.271.689		
1.1.2.3. BILANCIO E RENDICONTO GENERALE DELLO STATO	P.DEF.	5.927.291	69.888.757	74.192.367
	PAGATO	4.745.086	69.467.613	74.212.699
	RIM.PG.	922.833	1.674.134	
	TOTALE	5.667.919	71.141.747	74.212.699
	EC/M.SP.	259.372	+1.252.990	+20.332
	RS.31/12	2.596.967		
1.1.2.4. VIGILANZA SULLA SPESA PUBBLICA	P.DEF.	4.737.157	56.294.096	60.034.362
	PAGATO	3.601.447	57.413.256	61.014.703
	RIM.PG.	782.218	1.074.664	
	TOTALE	4.383.665	58.487.920	61.014.703
	EC/M.SP.	353.492	+2.193.824	+980.341
	RS.31/12	1.856.882		

P.DEF=PREVISIONI DEFINITIVE PAGATO=SOMME PAGATE,RIM.PAG=SOMME RIMASTE DA PAGARE

(in migliaia di lire)

EC/MSP=ECONOMIA/MAGG.SPESE: RS31/12=RESIDUI DI FINE ESERCIZIO

CONTO CONSUNTIVO PER FUNZIONI OBIETTIVO				
2000	MINISTERO DEL TESORO, DEL BILANCIO E DELLA PROGRAMMAZIONE ECONOMICA			
FUNZIONE OBIETTIVO		RESIDUI	COMPETENZA	CASSA
1.1.2.7. EMISSIONE E GESTIONE DEL DEBITO PUBBLICO	P.DEF.	153.237	3.120.415	3.156.568
	PAGATO	64.977	2.388.827	2.453.804
	RIM.PG.	39.721	60.089	
	TOTALE	104.698	2.448.916	2.453.804
	EC/M.SP. RS.31/12	48.539 99.810	671.499	702.764
1.1.2.8. GESTIONE E DISMISSIONE DI ENTI E DI IMPRESE	P.DEF.	1.281.144.106	2.001.937.455	3.267.896.667
	PAGATO	1.136.242.170	866.855.546	2.003.097.716
	RIM.PG.	144.833.213	1.126.460.860	
	TOTALE	1.281.075.383	1.993.316.406	2.003.097.716
	EC/M.SP. RS.31/12	68.723 1.271.294.073	8.621.049	1.264.798.951
1.1.2.91. ONERI INDIVISIBILI E NON ALTRIMENTI CLASSIFICABILI	P.DEF.	180.507.298	43.207.962.700	43.226.742.448
	PAGATO	132.252.478	42.726.473.743	42.858.726.221
	RIM.PG.	37.988.386	284.185.149	
	TOTALE	170.240.864	43.010.658.892	42.858.726.221
	EC/M.SP. RS.31/12	10.266.434 322.173.535	197.303.808	368.016.227
1.1.3. AFFARI ESTERI	P.DEF.	1.977	19.641.271	19.641.738
	PAGATO	838	19.046.741	19.047.579
	RIM.PG.	513	775	
	TOTALE	1.351	19.047.516	19.047.579
	EC/M.SP. RS.31/12	626 1.288	593.755	594.159
1.1.3.2. POLITICA ESTERA E SICUREZZA INTERNAZIONALE	P.DEF.	1.977	19.641.271	19.641.738
	PAGATO	838	19.046.741	19.047.579
	RIM.PG.	513	775	
	TOTALE	1.351	19.047.516	19.047.579
	EC/M.SP. RS.31/12	626 1.288	593.755	594.159
1.2. AIUTI ECONOMICI INTERNAZIONALI	P.DEF.	1.065.808.747	757.323.553	1.062.339.357
	PAGATO	507.928.735	330.816.339	838.745.074
	RIM.PG.	514.554.296	420.451.823	
	TOTALE	1.022.483.031	751.268.162	838.745.074
	EC/M.SP. RS.31/12	43.325.716 935.006.119	6.055.391	223.594.283
1.2.1. AIUTI ECONOMICI AI PAESI IN VIA DI SVILUPPO ED IN TRANSIZIONE	P.DEF.	114.863.766	140.272.396	193.254.698
	PAGATO	8.079.779	40.198.340	48.278.119
	RIM.PG.	63.981.096	100.014.887	
	TOTALE	72.060.875	140.213.227	48.278.119
	EC/M.SP. RS.31/12	42.802.891 163.995.983	59.169	144.976.579

P.DEF=PREVISIONI DEFINITIVE PAGATO=SOMME PAGATE,RIM.PAG=SOMME RIMASTE DA PAGARE
EC/MSP=ECONOMIA/MAGG.SPESE; RS31/12=RESIDUI DI FINE ESERCIZIO

(in migliaia di lire)

CONTO CONSUNTIVO PER FUNZIONI OBIETTIVO				
2000	MINISTERO DEL TESORO, DEL BILANCIO E DELLA PROGRAMMAZIONE ECONOMICA			
FUNZIONE OBIETTIVO		RESIDUI	COMPETENZA	CASSA
1.2.1.1. COOPERAZIONE BILATERALE	P.DEF.	114.663.766	140.272.396	193.254.698
	PAGATO	8.079.779	40.198.340	48.278.119
	RIM.PG.	63.981.096	100.014.887	
	TOTALE	72.060.875	140.213.227	48.278.119
1.2.2. AIUTI ECONOMICI EROGATI ATTRAVERSO ORGANISMI INTERNAZIONALI	EC/M.SP. RS.31/12	42.602.891 163.995.983	59.169	144.976.579
	P.DEF.	951.144.981	617.051.156	869.084.659
	PAGATO	499.848.956	290.617.999	790.466.955
	RIM.PG.	450.573.200	320.436.936	
TOTALE	950.422.156	611.054.935	790.466.955	
1.2.2.1. COOPERAZIONE MULTILATERALE	EC/M.SP. RS.31/12	722.825 771.010.136	5.996.221	78.617.704
	P.DEF.	951.144.981	617.051.156	869.084.659
	PAGATO	499.848.956	290.617.999	790.466.955
	RIM.PG.	450.573.200	320.436.936	
TOTALE	950.422.156	611.054.935	790.466.955	
1.3. SERVIZI GENERALI	EC/M.SP. RS.31/12	722.825 771.010.136	5.996.221	78.617.704
	P.DEF.	627.747.308	4.964.238.402	5.208.339.051
	PAGATO	301.406.863	4.004.511.377	4.305.918.240
	RIM.PG.	304.800.924	646.122.934	
TOTALE	606.207.787	4.650.634.311	4.305.918.240	
1.3.1. SERVIZI GENERALI DEL PERSONALE	EC/M.SP. RS.31/12	21.539.521 950.923.858	313.604.091	902.420.811
	P.DEF.	148.583.827		142.036.816
	PAGATO	43.790.961		43.790.961
	RIM.PG.	103.882.462		
TOTALE	147.673.423		43.790.961	
1.3.1.3. TRATTAMENTO GIURIDICO ED ECONOMICO NELLE AMMINISTRAZIONI PUBBLICHE	EC/M.SP. RS.31/12	910.404 103.882.462		98.245.855
	P.DEF.	1.327.613		1.521.388
	PAGATO	733.327		733.327
	RIM.PG.	458.121		
TOTALE	1.191.448		733.327	
1.3.1.91. ONERI INDIVISIBILI E NON ALTRIMENTI CLASSIFICABILI	EC/M.SP. RS.31/12	136.165 458.121		788.061
	P.DEF.	147.256.214		140.515.428
	PAGATO	43.057.633		43.057.633
	RIM.PG.	103.424.341		
TOTALE	146.481.974		43.057.633	
	EC/M.SP. RS.31/12	774.240 103.424.341		97.457.795

P.DEF=PREVISIONI DEFINITIVE PAGATO=SOMME PAGATE,RIM.PAG=SOMME RIMASTE DA PAGARE
EC/MSP=ECONOMIA/MAGG.SPESE; RS31/12=RESIDUI DI FINE ESERCIZIO

(in migliaia di lire)

CONTO CONSUNTIVO PER FUNZIONI OBIETTIVO				
2000	MINISTERO DEL TESORO, DEL BILANCIO E DELLA PROGRAMMAZIONE ECONOMICA			
FUNZIONE OBIETTIVO		RESIDUI	COMPETENZA	CASSA
1.3.3. SERVIZI STATISTICI	P.DEF.	543.093	527.000.000	488.068.486
	PAGATO	205.038	247.000.000	247.205.038
	RIM.PG.	308.112	240.000.000	
	TOTALE	513.150	487.000.000	247.205.038
	EC/M.SP.	29.943	40.000.000	240.863.448
	RS.31/12	240.308.112		
1.3.3.1. SISTEMA STATISTICO NAZIONALE	P.DEF.	543.093	527.000.000	488.068.486
	PAGATO	205.038	247.000.000	247.205.038
	RIM.PG.	308.112	240.000.000	
	TOTALE	513.150	487.000.000	247.205.038
	EC/M.SP.	29.943	40.000.000	240.863.448
	RS.31/12	240.308.112		
1.3.4. ALTRI SERVIZI	P.DEF.	478.620.388	4.437.238.402	4.578.233.748
	PAGATO	257.410.865	3.757.511.377	4.014.922.242
	RIM.PG.	200.610.350	406.122.934	
	TOTALE	458.021.215	4.163.634.311	4.014.922.242
	EC/M.SP.	20.599.173	273.604.091	563.311.506
	RS.31/12	606.733.284		
1.3.4.1. MONETAZIONE	P.DEF.	29.008.319	698.931.200	688.991.552
	PAGATO	25.521.123	431.137.306	456.658.429
	RIM.PG.	1.099.738	61.622.922	
	TOTALE	26.620.861	492.760.228	456.658.429
	EC/M.SP.	2.387.458	206.170.972	232.333.123
	RS.31/12	62.722.660		
1.3.4.5. SERVIZI DI CASSA	P.DEF.	1.236	1.298.506.544	1.298.506.835
	PAGATO	524	1.296.232.643	1.296.233.167
	RIM.PG.	320	2.268.485	
	TOTALE	844	1.298.501.128	1.296.233.167
	EC/M.SP.	392	5.416	2.273.668
	RS.31/12	2.268.805		
1.3.4.7. APPROVVIGIONAMENTI PER LE AMMINISTRAZIONI PUBBLICHE	P.DEF.	17.285.801	1.749.139.000	1.764.989.000
	PAGATO	16.611.321	1.747.725.220	1.764.336.541
	RIM.PG.	655.252	960.913	
	TOTALE	17.266.573	1.748.686.133	1.764.336.541
	EC/M.SP.	19.228	452.867	652.459
	RS.31/12	1.616.165		
1.3.4.17. PAGAMENTI	P.DEF.	12.040.046	65.007.550	75.448.436
	PAGATO	9.636.673	21.789.564	31.406.237
	RIM.PG.	2.234.233	43.199.393	
	TOTALE	11.870.906	64.988.957	31.406.237
	EC/M.SP.	169.140	38.593	44.042.199
	RS.31/12	45.433.626		

P.DEF=PREVISIONI DEFINITIVE PAGATO=SOMME PAGATE,RIM.PAG=SOMME RINASTE DA PAGARE
 EC/MSP=ECONOMIA/MAGG.SPESE; RS31/12=RESIDUI DI FINE ESERCIZIO

(in migliaia di lire)

CONTO CONSUNTIVO PER FUNZIONI OBIETTIVO				
2000	MINISTERO DEL TESORO, DEL BILANCIO E DELLA PROGRAMMAZIONE ECONOMICA			
FUNZIONE OBIETTIVO		RESIDUI	COMPETENZA	CASSA
1.3.4.91. ONERI INDIVISIBILI E NON ALTRIMENTI CLASSIFICABILI	P.DEF.	420.284.986	625.654.109	750.297.926
	PAGATO	205.641.224	260.646.643	466.287.867
	RIM.PG.	198.620.807	298.071.221	
	TOTALE	402.262.031	558.717.864	466.287.867
	EC/M.SP. RS.31/12	18.022.955 494.692.028	66.936.245	284.010.059
1.6. SERVIZI PUBBLICI GENERALI NON ALTRIMENTI CLASSIFICABILI	P.DEF.	6.752.844.343	18.033.326.933	13.305.542.737
	PAGATO	31.413.148	89.064.265	120.477.413
	RIM.PG.	4.975.707.568	2.170.343.485	
	TOTALE	5.007.120.716	2.259.407.750	120.477.413
	EC/M.SP. RS.31/12	1.745.723.627 7.146.051.053	15.773.919.183	13.185.065.324
1.6.1. SERVIZI PUBBLICI GENERALI NON ALTRIMENTI CLASSIFICABILI	P.DEF.	6.752.844.343	18.033.326.933	13.305.542.737
	PAGATO	31.413.148	89.064.265	120.477.413
	RIM.PG.	4.975.707.568	2.170.343.485	
	TOTALE	5.007.120.716	2.259.407.750	120.477.413
	EC/M.SP. RS.31/12	1.745.723.627 7.146.051.053	15.773.919.183	13.185.065.324
1.6.1.1. SERVIZI ELETTORALI	P.DEF.		67.000.000	67.000.000
	PAGATO		67.000.000	67.000.000
	RIM.PG.			
	TOTALE		67.000.000	67.000.000
	EC/M.SP. RS.31/12			
1.6.1.3. RAPPORTI CON ENTI TERRITORIALI	P.DEF.	904.837		904.841
	PAGATO	461.890		461.890
	RIM.PG.	120.643		
	TOTALE	582.533		461.890
	EC/M.SP. RS.31/12	322.304 120.643		442.951
1.6.1.4. FONDI DI RISERVA E SPECIALI	P.DEF.	5.507.773.187	17.944.256.768	13.067.328.572
	PAGATO			
	RIM.PG.	4.758.195.500	2.170.343.000	
	TOTALE	4.758.195.500	2.170.343.000	
	EC/M.SP. RS.31/12	749.577.687 6.928.538.500	15.773.913.768	13.067.328.572
1.6.1.5. SOSTEGNO AL GARANTE PER LA TUTELA DELLE PERSONE E DI ALTRI SOGGETTI RISPETTO AL	P.DEF.	1.236	22.070.165	22.070.456
	PAGATO	524	22.064.265	22.064.789
	RIM.PG.	320	485	
	TOTALE	844	22.064.750	22.064.789
	EC/M.SP. RS.31/12	392 805	5.415	5.667

P.DEF=PREVISIONI DEFINITIVE PAGATO=SOMME PAGATE,RIM.PAG=SOMME RIMASTE DA PAGARE
EC/MSP=ECONOMIA/MAGG.SPESE; RS31/12=RESIDUI DI FINE ESERCIZIO

(In migliaia di lire)

COMTO CONSUNTIVO PER FUNZIONI OBIETTIVO				
2000	MINISTERO DEL TESORO, DEL BILANCIO E DELLA PROGRAMMAZIONE ECONOMICA			
FUNZIONE OBIETTIVO		RESIDUI	COMPETENZA	CASSA
1.6.1.6. INFORMAZIONE E COMUNICAZIONE ISTITUZIONALE	P.DEF.	1.972.393		1.972.393
	PAGATO	1.914.131		1.914.131
	RIM.PG.	45.000		
	TOTALE	1.959.131		1.914.131
	EC/M.SP.	13.282		58.282
	RS.31/12	45.000		
1.6.1.9. POLITICHE PER LE PARI OPPORTUNITA'	P.DEF.	24.251.979		24.825.711
	PAGATO	8.529.196		8.529.196
	RIM.PG.	8.429.187		
	TOTALE	16.958.383		8.529.196
	EC/M.SP.	7.293.596		16.296.515
	RS.31/12	8.429.187		
1.6.1.91. ONERI INDIVISIBILI E NON ALTRIMENTI CLASSIFICABILI	P.DEF.	1.217.940.711		121.440.764
	PAGATO	20.507.407		20.507.407
	RIM.PG.	208.916.917		
	TOTALE	229.424.324		20.507.407
	EC/M.SP.	988.516.387		100.933.357
	RS.31/12	208.916.917		
1.7. TRANSAZIONI RELATIVE AL DEBITO PUBBLICO	P.OEF.	3.343.201.405	399.941.226.777	400.028.907.767
	PAGATO	2.873.029.336	385.709.771.298	388.582.800.634
	RIM.PG.	469.518.319	4.010.914.215	
	TOTALE	3.342.547.655	389.720.685.513	388.582.800.634
	EC/M.SP.	653.750	10.220.541.264	11.446.107.133
	RS.31/12	4.480.432.534		
1.7.1. TRANSAZIONI RELATIVE AL DEBITO PUBBLICO	P.DEF.	3.343.201.405	399.941.226.777	400.028.907.767
	PAGATO	2.873.029.336	385.709.771.298	388.582.800.634
	RIM.PG.	469.518.319	4.010.914.215	
	TOTALE	3.342.547.655	389.720.685.513	388.582.800.634
	EC/M.SP.	653.750	10.220.541.264	11.446.107.133
	RS.31/12	4.480.432.534		
1.7.1.1. ONERI DEL DEBITO PUBBLICO	P.DEF.	3.343.201.405	399.941.226.777	400.028.907.767
	PAGATO	2.873.029.336	385.709.771.298	388.582.800.634
	RIM.PG.	469.518.319	4.010.914.215	
	TOTALE	3.342.547.655	389.720.685.513	388.582.800.634
	EC/M.SP.	653.750	10.220.541.264	11.446.107.133
	RS.31/12	4.480.432.534		
1.8. TRASFERIMENTI A CARATTERE GENERALE TRA DIVERSI LIVELLI DI AMMINISTRAZIONE	P.DEF.	11.513.234.755	48.553.263.024	50.687.514.121
	PAGATO	5.073.511.442	37.105.530.918	42.179.042.360
	RIM.PG.	3.575.809.803	7.138.377.799	
	TOTALE	8.649.321.245	44.243.908.717	42.179.042.360
	EC/M.SP.	2.863.913.510	4.309.354.307	8.508.471.781
	RS.31/12	10.714.187.602		

P.DEF=PREVISIONI DEFINITIVE PAGATO=SOMME PAGATE,RIM.PAG=SOMME RINASTE DA PAGARE
 EC/MSP=ECONOMIA/MAGG.SPESE; RS31/12=RESIDUI DI FINE ESERCIZIO

(in migliaia di lire)

CONTO CONSUNTIVO PER FUNZIONI OBIETTIVO				
2000	MINISTERO DEL TESORO, DEL BILANCIO E DELLA PROGRAMMAZIONE ECONOMICA			
FUNZIONE OBIETTIVO		RESIDUI	COMPETENZA	CASSA
1.8.1. TRASFERIMENTI A CARATTERE GENERALE TRA DIVERSI LIVELLI DI AMMINISTRAZIONE	P.DEF.	11.513.234.755	48.553.263.024	50.687.514.121
	PAGATO	5.073.511.442	37.105.530.918	42.179.042.360
	RIM.PG.	3.575.809.803	7.138.377.799	
	TOTALE	8.649.321.245	44.243.908.717	42.179.042.360
	EC/M.SP. RS.31/12	2.863.913.510 10.714.187.602	4.309.354.307	8.508.471.761
1.8.1.1. TRASFERIMENTI AGLI ENTI TERRITORIALI	P.DEF.	11.513.234.755	48.553.263.024	50.687.514.121
	PAGATO	5.073.511.442	37.105.530.918	42.179.042.360
	RIM.PG.	3.575.809.803	7.138.377.799	
	TOTALE	8.649.321.245	44.243.908.717	42.179.042.360
	EC/M.SP. RS.31/12	2.863.913.510 10.714.187.602	4.309.354.307	8.508.471.761
2. DIFESA	P.DEF.	3.281.907.400	2.692.707.927	3.508.661.667
	PAGATO	913.837.221	1.308.254.891	2.222.092.112
	RIM.PG.	2.351.582.499	1.366.024.419	
	TOTALE	3.265.419.720	2.674.279.310	2.222.092.112
	EC/M.SP. RS.31/12	16.487.680 3.717.606.918	18.428.617	1.286.569.555
2.1. DIFESA MILITARE	P.DEF.	8.475	2.102	10.497
	PAGATO	802	1.811	2.613
	RIM.PG.	3.835	291	
	TOTALE	4.637	2.102	2.613
	EC/M.SP. RS.31/12	3.838 4.126		7.884
2.1.1. DIFESA MILITARE	P.DEF.	8.475	2.102	10.497
	PAGATO	802	1.811	2.613
	RIM.PG.	3.835	291	
	TOTALE	4.637	2.102	2.613
	EC/M.SP. RS.31/12	3.838 4.126		7.884
2.1.1.91. ONERI INDIVISIBILI E NON ALTRIMENTI CLASSIFICABILI	P.DEF.	8.475	2.102	10.497
	PAGATO	802	1.811	2.613
	RIM.PG.	3.835	291	
	TOTALE	4.637	2.102	2.613
	EC/M.SP. RS.31/12	3.838 4.126		7.884
2.2. DIFESA CIVILE	P.DEF.	3.281.898.925	2.692.705.825	3.508.651.170
	PAGATO	913.836.419	1.308.253.080	2.222.089.499
	RIM.PG.	2.351.578.664	1.366.024.127	
	TOTALE	3.265.415.083	2.674.277.207	2.222.089.499
	EC/M.SP. RS.31/12	16.483.842 3.717.602.791	18.428.618	1.286.561.671

P.DEF=PREVISIONI DEFINITIVE PAGATO=SOMME PAGATE,RIM.PAG=SOMME RIMASTE DA PAGARE
EC/MSP=ECONOMIA/MAGG.SPESE: RS31/12=RESIDUI DI FINE ESERCIZIO

(in migliaia di lire)

CONTO CONSUNTIVO PER FUNZIONI OBIETTIVO				
2000	MINISTERO DEL TESORO, DEL BILANCIO E DELLA PROGRAMMAZIONE ECONOMICA			
FUNZIONE OBIETTIVO		RESIDUI	COMPETENZA	CASSA
2.2.1. DIFESA CIVILE	P.DEF.	3.281.898.925	2.692.705.825	3.508.651.170
	PAGATO	913.836.419	1.308.253.080	2.222.089.499
	RIM.PG.	2.351.578.664	1.366.024.127	
	TOTALE	3.265.415.083	2.674.277.207	2.222.089.499
	EC/M.SP.	16.483.842	18.428.618	1.288.561.671
	RS.31/12	3.717.602.791		
2.2.1.1. INTERVENTI PER PUBBLICHE CALAMITA'	P.DEF.	3.189.720.623	2.483.540.840	3.214.784.077
	PAGATO	851.833.835	1.117.268.555	1.969.202.390
	RIM.PG.	2.322.148.253	1.348.983.358	
	TOTALE	3.174.082.088	2.466.251.911	1.969.202.390
	EC/M.SP.	15.638.535	17.288.929	1.245.581.687
	RS.31/12	3.671.131.609		
2.2.1.3. VOLONTARIATO DI PROTEZIONE CIVILE	P.DEF.	7.659.447	16.367.063	22.397.833
	PAGATO	3.982.927	8.615.043	12.597.970
	RIM.PG.	3.254.580	7.275.544	
	TOTALE	7.237.507	15.890.587	12.597.970
	EC/M.SP.	421.940	476.476	9.799.863
	RS.31/12	10.530.124		
2.2.1.91. ONERI INDIVISIBILI E NON ALTRIMENTI CLASSIFICABILI	P.DEF.	84.518.855	192.797.922	271.469.259
	PAGATO	57.919.657	182.369.482	240.289.139
	RIM.PG.	26.175.831	9.765.227	
	TOTALE	84.095.488	192.134.709	240.289.139
	EC/M.SP.	423.367	663.213	31.180.120
	RS.31/12	35.941.058		
3. ORDINE PUBBLICO E SICUREZZA	P.DEF.	6.903	80.000.000	449.903
	PAGATO		221.323	221.323
	RIM.PG.	4.759	220.840	
	TOTALE	4.759	442.163	221.323
	EC/M.SP.	2.144	79.557.837	228.580
	RS.31/12	225.599		
3.3. TRIBUNALI	P.DEF.	6.903	40.000.000	228.403
	PAGATO		110.661	110.661
	RIM.PG.	4.759	110.420	
	TOTALE	4.759	221.081	110.661
	EC/M.SP.	2.144	39.778.919	117.742
	RS.31/12	115.179		
3.3.1. TRIBUNALI	P.DEF.	6.903	40.000.000	228.403
	PAGATO		110.661	110.661
	RIM.PG.	4.759	110.420	
	TOTALE	4.759	221.081	110.661
	EC/M.SP.	2.144	39.778.919	117.742
	RS.31/12	115.179		

P.DEF=PREVISIONI DEFINITIVE PAGATO=SOMME PAGATE,RIM.PAG=SOMME RIMASTE DA PAGARE
 EC/MSP=ECONOMIA/MAGG.SPESE: RS31/12=RESIDUI DI FINE ESERCIZIO

(in migliaia di lire)

CONTO CONSUNTIVO PER FUNZIONI OBIETTIVO				
2000	MINISTERO DEL TESORO, DEL BILANCIO E DELLA PROGRAMMAZIONE ECONOMICA			
FUNZIONE OBIETTIVO		RESIDUI	COMPETENZA	CASSA
3.3.1.1. GIUSTIZIA CIVILE E PENALE	P.DEF.	6.903		6.903
	PAGATO			
	RIM.PG.	4.759		
	TOTALE	4.759		
3.3.1.4. INFRASTRUTTURE PER LA GIUSTIZIA	P.DEF.		40.000.000	221.500
	PAGATO		110.661	110.661
	RIM.PG.		110.420	
	TOTALE		221.081	110.661
3.4. CARCERI	P.DEF.		40.000.000	221.500
	PAGATO		110.661	110.661
	RIM.PG.		110.420	
	TOTALE		221.081	110.661
3.4.1. CARCERI	P.DEF.		40.000.000	221.500
	PAGATO		110.661	110.661
	RIM.PG.		110.420	
	TOTALE		221.081	110.661
3.4.1.3. INFRASTRUTTURE PENITENZIARIE	P.DEF.		40.000.000	221.500
	PAGATO		110.661	110.661
	RIM.PG.		110.420	
	TOTALE		221.081	110.661
4. AFFARI ECONOMICI	P.DEF.	22.985.395.483	57.656.957.239	67.718.082.580
	PAGATO	10.196.015.805	43.879.745.094	54.075.760.899
	RIM.PG.	10.789.096.886	11.196.794.258	
	TOTALE	20.985.112.691	55.076.539.352	54.075.760.899
4.1. AFFARI GENERALI ECONOMICI, COMMERCIALI E DEL LAVORO	P.DEF.	6.045.025.404	32.068.130.096	32.724.030.835
	PAGATO	1.160.260.929	28.316.733.612	29.476.994.541
	RIM.PG.	4.508.061.293	1.212.532.681	
	TOTALE	5.668.322.222	29.529.266.293	29.476.994.541
4.1.1. AFFARI GENERALI ECONOMICI, COMMERCIALI E DEL LAVORO	EC/M.SP.	376.703.182	2.538.863.803	3.247.036.294
	RS.31/12	5.720.593.974		

P.DEF=PREVISIONI DEFINITIVE PAGATO=SOMME PAGATE,RIM.PAG=SOMME RIMASTE DA PAGARE
 EC/MSP=ECONOMIA/MAGG.SPESE: RS31/12=RESIDUI DI FINE ESERCIZIO

(in migliaia di lire)

CONTO CONSUNTIVO PER FUNZIONI OBIETTIVO				
2000	MINISTERO DEL TESORO, DEL BILANCIO E DELLA PROGRAMMAZIONE ECONOMICA			
FUNZIONE OBIETTIVO		RESIDUI	COMPETENZA	CASSA
- 4.1.1. AFFARI GENERALI ECONOMICI E COMMERCIALI	P.DEF.	5.016.095.398	30.693.023.227	31.101.090.005
	PAGATO	812.734.160	27.507.833.355	28.320.567.515
	RIM.PG.	3.974.236.343	995.238.512	
	TOTALE	4.786.970.503	28.503.071.867	28.320.567.515
	EC/M.SP.	229.124.895	2.189.951.360	2.780.522.490
	RS.31/12	4.969.474.855		
4.1.1.1. POLITICA ECONOMICA IN AMBITO INTERNAZIONALE	P.DEF.	216.691.466	627.551.292	627.589.997
	PAGATO	8.365.839	500.519.698	508.885.537
	RIM.PG.	38.715	121.264.296	
	TOTALE	8.404.554	621.783.994	508.885.537
	EC/M.SP.	208.286.912	5.767.298	118.704.460
	RS.31/12	121.303.011		
4.1.1.2. ATTUAZIONE E COORDINAMENTO DELLA POLITICA PROMOZIONALE E DI INTERNAZIONALIZZAZIONE	P.DEF.	850.663.099	562.703.495	677.706.586
	PAGATO	185.005.555	475.204.206	660.209.761
	RIM.PG.	665.653.395	86.866.887	
	TOTALE	850.658.950	562.071.093	660.209.761
	EC/M.SP.	4.149	632.402	17.496.825
	RS.31/12	752.520.282		
4.1.1.4. POLITICA ECONOMICA IN AMBITO UNIONE EUROPEA	P.DEF.	3.022.153.862	27.784.437.222	27.806.831.035
	PAGATO	20.179.558	25.671.729.613	25.691.909.171
	RIM.PG.	3.001.780.469	6.413.124	
	TOTALE	3.021.960.027	25.678.142.737	25.691.909.171
	EC/M.SP.	193.835	2.106.294.485	2.114.921.864
	RS.31/12	3.008.193.593		
4.1.1.6. VIGILANZA SUGLI OPERATORI E SUI MERCATI FINANZIARI	P.DEF.	180.223.426	684.971.443	685.311.236
	PAGATO	179.944.585	397.709.342	577.653.927
	RIM.PG.	106.942	284.497.728	
	TOTALE	180.051.527	682.207.070	577.653.927
	EC/M.SP.	171.899	2.764.373	107.657.309
	RS.31/12	284.604.670		
4.1.1.8. BANCHE ED ISTITUTI DI CREDITO	P.DEF.	197.791.261	252.458.461	370.247.078
	PAGATO	117.789.268	117.841.742	235.631.010
	RIM.PG.	80.000.897	117.789.158	
	TOTALE	197.790.165	235.630.900	235.631.010
	EC/M.SP.	1.096	18.827.561	134.616.068
	RS.31/12	197.790.055		
4.1.1.10. METEOROLOGIA, IDROGRAFIA E CARTOGRAFIA	P.DEF.	53.761.074	42.608.886	96.663.429
	PAGATO	11.255.518	5.173.886	16.429.404
	RIM.PG.	37.333.376	35.584.983	
	TOTALE	48.588.894	40.758.869	16.429.404
	EC/M.SP.	5.172.180	1.850.017	80.234.025
	RS.31/12	72.918.359		

P.DEF=PREVISIONI DEFINITIVE PAGATO=SOMME PAGATE,RIM.PAG=SOMME RIMASTE DA PAGARE
 EC/MSP=ECONOMIA/MAGG.SPESE; RS31/12=RESIDUI DI FINE ESERCIZIO

(in migliaia di lire)

CONTO CONSUNTIVO PER FUNZIONI OBIETTIVO				
2000	MINISTERO DEL TESORO, DEL BILANCIO E DELLA PROGRAMMAZIONE ECONOMICA			
FUNZIONE OBIETTIVO		RESIDUI	COMPETENZA	CASSA
4.1.1.91. ONERI INDIVISIBILI E NON ALTRIMENTI CLASSIFICABILI	P.DEF.	494.811.210	738.292.429	836.740.643
	PAGATO	290.193.837	339.654.867	629.848.704
	RIM.PG.	189.322.550	342.822.337	
	TOTALE	479.516.387	682.477.204	629.848.704
	EC/M.SP. RS.31/12	15.294.823 532.144.887	55.815.225	206.891.939
4.1.2. AFFARI GENERALI DEL LAVORO	P.DEF.	1.028.930.006	1.375.106.869	1.622.940.830
	PAGATO	347.526.769	808.900.257	1.156.427.026
	RIM.PG.	533.824.950	217.294.169	
	TOTALE	881.351.719	1.026.194.426	1.156.427.026
	EC/M.SP. RS.31/12	147.578.287 751.119.119	348.912.443	466.513.804
4.1.2.1. SOSTEGNO AL MERCATO DEL LAVORO	P.DEF.	788.926.298	1.371.165.055	1.618.998.141
	PAGATO	347.525.197	808.842.463	1.156.367.660
	RIM.PG.	293.823.989	213.426.515	
	TOTALE	641.349.186	1.022.268.978	1.156.367.660
	EC/M.SP. RS.31/12	147.577.112 507.250.504	348.896.077	462.630.481
4.1.2.5. POLITICA COOPERATIVA	P.DEF.	240.003.707	3.941.814	3.942.689
	PAGATO	1.572	57.794	59.366
	RIM.PG.	240.000.961	3.867.654	
	TOTALE	240.002.533	3.925.448	59.366
	EC/M.SP. RS.31/12	1.174 243.868.615	16.366	3.883.323
4.2. AGRICOLTURA, SILVICOLTURA, PESCA E CACCIA	P.DEF.	10.906.560	611.718.017	618.317.814
	PAGATO	4.527.534	604.946.435	609.473.969
	RIM.PG.	6.181.916	6.414.036	
	TOTALE	10.709.450	611.360.471	609.473.969
	EC/M.SP. RS.31/12	197.110 12.595.952	357.546	8.843.845
4.2.1. AGRICOLTURA	P.DEF.	5.774.385	601.389.720	603.733.849
	PAGATO	1.934.211	599.960.000	601.894.211
	RIM.PG.	3.740.964	1.429.530	
	TOTALE	5.675.175	601.389.530	601.894.211
	EC/M.SP. RS.31/12	99.210 5.170.494	190	1.839.638
4.2.1.4. INCENTIVAZIONE NEL SETTORE AGRICOLA ED AGROINDUSTRIALE	P.DEF.	5.774.385	601.389.720	603.733.849
	PAGATO	1.934.211	599.960.000	601.894.211
	RIM.PG.	3.740.964	1.429.530	
	TOTALE	5.675.175	601.389.530	601.894.211
	EC/M.SP. RS.31/12	99.210 5.170.494	190	1.839.638

P.DEF=PREVISIONI DEFINITIVE PAGATO=SOMME PAGATE, RIM.PG=SOMME RIMASTE DA PAGARE
EC/MSP=ECONOMIA/MAGG.SPESE: RS31/12=RESIDUI DI FINE ESERCIZIO

(in migliaia di lire)

CONTO CONSUNTIVO PER FUNZIONI OBIETTIVO				
2000	MINISTERO DEL TESORO, DEL BILANCIO E DELLA PROGRAMMAZIONE ECONOMICA			
FUNZIONE OBIETTIVO		RESIDUI	COMPETENZA	CASSA
4.2.2. SILVICOLTURA	P.DEF.	5.132.175	10.328.297	14.583.965
	PAGATO	2.593.323	4.986.435	7.579.758
	RIM.PG.	2.440.952	4.984.506	
	TOTALE	5.034.275	9.970.941	7.579.758
	EC/M.SP. RS.31/12	97.900 7.425.458	357.356	7.004.207
4.2.2.1. REGOLAMENTAZIONE E VIGILANZA DEL SETTORE DELLA SILVICOLTURA	P.DEF.	46.018		46.018
	PAGATO	46.000		48.000
	RIM.PG.	18		
	TOTALE	46.018		48.000
	EC/M.SP. RS.31/12	18		18
4.2.2.2. PROTEZIONE DELLE AREE BOSCHIVE	P.DEF.	5.086.158	10.328.297	14.537.947
	PAGATO	2.547.323	4.986.435	7.533.758
	RIM.PG.	2.440.935	4.984.506	
	TOTALE	4.988.258	9.970.941	7.533.758
	EC/M.SP. RS.31/12	97.900 7.425.441	357.356	7.004.189
4.3. COMBUSTIBILI ED ENERGIA	P.DEF.	282.300.282	192.072.613	206.624.570
	PAGATO	176.380.234	189.753	176.569.987
	RIM.PG.	101.790.121	186.517.337	
	TOTALE	278.170.355	186.707.090	176.569.987
	EC/M.SP. RS.31/12	4.129.907 288.307.458	5.365.523	30.054.583
4.3.2. PETROLIO E GAS NATURALI	P.DEF.	282.299.026	192.047.449	206.599.114
	PAGATO	176.379.710	170.488	176.550.198
	RIM.PG.	101.789.800	186.516.853	
	TOTALE	278.169.510	186.687.341	176.550.198
	EC/M.SP. RS.31/12	4.129.516 288.306.653	5.360.108	30.048.916
4.3.2.4. METANIZZAZIONE	P.DEF.	282.299.026	192.047.449	206.599.114
	PAGATO	176.379.710	170.488	176.550.198
	RIM.PG.	101.789.800	186.516.853	
	TOTALE	278.169.510	186.687.341	176.550.198
	EC/M.SP. RS.31/12	4.129.516 288.306.653	5.360.108	30.048.916
4.3.5. ENERGIA ELETTRICA	P.DEF.	1.236	25.165	25.456
	PAGATO	524	19.265	19.789
	RIM.PG.	320	485	
	TOTALE	844	19.750	19.789
	EC/M.SP. RS.31/12	392 805	5.415	5.667

P.DEF=PREVISIONI DEFINITIVE PAGATO=SOMME PAGATE,RIM.PAG=SOMME RIMASTE DA PAGARE
EC/MSP=ECONOMIA/MAGG.SPESE; RS31/12=RESIDUI DI FINE ESERCIZIO

(in migliaia di lire)

CONTO CONSUNTIVO PER FUNZIONI OBIETTIVO				
2000	MINISTERO DEL TESORO, DEL BILANCIO E DELLA PROGRAMMAZIONE ECONOMICA			
FUNZIONE OBIETTIVO		RESIDUI	COMPETENZA	CASSA
4.3.5.2. INCENTIVAZIONE ALLA RAZIONALIZZAZIONE DELL'USO DELL'ENERGIA E DELLE FONTI	P.DEF.	1.236	25.165	25.456
	PAGATO	524	19.265	19.789
	RIM.PG.	320	485	
	TOTALE	844	19.750	19.789
	EC/M.SP. RS.31/12	392 805	5.415	5.667
4.4. ATTIVITA' ESTRATTIVE, MANIFATTURIERE ED EDILIZIE	P.DEF.	1.211.632.691	890.098.221	1.521.821.473
	PAGATO	568.526.234	520.854.283	1.089.380.517
	RIM.PG.	642.655.132	366.131.290	
	TOTALE	1.211.181.366	886.985.573	1.089.380.517
	EC/M.SP. RS.31/12	451.325 1.008.786.422	3.112.648	432.440.956
4.4.2. ATTIVITA' MANIFATTURIERE	P.DEF.	1.211.632.691	890.098.221	1.521.821.473
	PAGATO	568.526.234	520.854.283	1.089.380.517
	RIM.PG.	642.655.132	366.131.290	
	TOTALE	1.211.181.366	886.985.573	1.089.380.517
	EC/M.SP. RS.31/12	451.325 1.008.786.422	3.112.648	432.440.956
4.4.2.3. INCENTIVAZIONE DEL SETTORE INDUSTRIALE	P.DEF.	796.754.434	574.690.980	956.628.348
	PAGATO	199.594.325	330.803.842	530.198.167
	RIM.PG.	596.713.872	241.044.891	
	TOTALE	796.308.197	571.648.733	530.198.167
	EC/M.SP. RS.31/12	446.237 837.758.763	3.042.247	426.430.181
4.4.2.4. INDUSTRIA NAVALMECCANICA ED ARMATORIALE	P.DEF.	120.005.437	85.110.724	170.112.007
	PAGATO	85.002.306	80.084.765	165.087.071
	RIM.PG.	35.001.409	5.002.132	
	TOTALE	120.003.715	85.086.897	165.087.071
	EC/M.SP. RS.31/12	1.722 40.003.541	23.827	5.024.936
4.4.2.5. INCENTIVAZIONE DEL SETTORE ARTIGIANALE	P.DEF.	294.872.821	230.296.516	395.081.117
	PAGATO	283.929.604	110.165.677	394.095.281
	RIM.PG.	10.939.851	120.084.267	
	TOTALE	294.869.455	230.249.944	394.095.281
	EC/M.SP. RS.31/12	3.366 131.024.118	46.572	985.836
4.5. TRASPORTI	P.DEF.	13.372.171.210	20.749.891.178	28.002.990.513
	PAGATO	6.546.787.381	12.570.908.956	19.117.696.337
	RIM.PG.	5.237.615.522	8.177.323.858	
	TOTALE	11.784.402.903	20.748.232.814	19.117.696.337
	EC/M.SP. RS.31/12	1.587.768.307 13.414.939.380	1.658.364	8.885.294.176

P.DEF=PREVISIONI DEFINITIVE PAGATO=SOMME PAGATE,RIM.PG=SOMME RIMASTE DA PAGARE
EC/MSP=ECONOMIA/WAGG.SPESE: RS31/12=RESIDUI DI FINE ESERCIZIO

(in migliaia di lire)

CONTO CONSUNTIVO PER FUNZIONI OBIETTIVO				
2000	MINISTERO DEL TESORO, DEL BILANCIO E DELLA PROGRAMMAZIONE ECONOMICA			
FUNZIONE OBIETTIVO		RESIDUI	COMPETENZA	CASSA
4.5.1. TRASPORTI SU STRADA	P.DEF.	318.686.786	604.719.199	720.141.543
	PAGATO	173.428.495	405.764.710	579.191.205
	RIM.PG.	140.847.708	198.821.739	
	TOTALE	314.074.203	604.388.449	579.191.205
	EC/M.SP.	4.612.583	332.750	140.950.338
	RS.31/12	339.269.447		
4.5.1.2. AUTOTRASPORTO	P.DEF.	288.041.073	499.410.185	594.604.620
	PAGATO	153.850.519	317.307.235	471.157.754
	RIM.PG.	129.579.067	182.074.781	
	TOTALE	283.429.586	499.382.016	471.157.754
	EC/M.SP.	4.611.487	28.149	123.446.866
	RS.31/12	311.653.848		
4.5.1.4. STRADE ED AUTOSTRADE	P.DEF.	30.645.713	105.309.034	125.536.922
	PAGATO	19.575.976	88.457.475	108.033.451
	RIM.PG.	11.068.641	16.546.958	
	TOTALE	30.644.617	105.004.433	108.033.451
	EC/M.SP.	1.096	304.601	17.503.471
	RS.31/12	27.615.599		
4.5.2. TRASPORTI PER VIE D'ACQUA	P.DEF.	24.500.000	106.700.000	106.700.000
	PAGATO			
	RIM.PG.	24.500.000	106.700.000	
	TOTALE	24.500.000	106.700.000	
	EC/M.SP.			106.700.000
	RS.31/12	131.200.000		
4.5.2.5. LAVORO MARITTIMO E PORTUALE	P.DEF.	24.500.000	106.700.000	106.700.000
	PAGATO			
	RIM.PG.	24.500.000	106.700.000	
	TOTALE	24.500.000	106.700.000	
	EC/M.SP.			106.700.000
	RS.31/12	131.200.000		
4.5.3. TRASPORTI SU ROTAIA	P.DEF.	12.402.983.189	19.538.446.814	26.498.123.514
	PAGATO	6.210.280.312	12.165.124.982	18.375.405.294
	RIM.PG.	4.654.467.494	7.372.001.634	
	TOTALE	10.864.747.806	19.537.126.616	18.375.405.294
	EC/M.SP.	1.538.235.383	1.320.198	8.120.718.220
	RS.31/12	12.028.469.128		
4.5.3.1. RETE NAZIONALE	P.DEF.	11.616.386.762	19.391.942.296	25.860.927.360
	PAGATO	5.702.629.679	12.145.994.010	17.848.623.689
	RIM.PG.	4.376.147.835	7.244.823.673	
	TOTALE	10.078.777.514	19.390.817.683	17.848.623.689
	EC/M.SP.	1.537.609.248	1.124.613	8.012.303.671
	RS.31/12	11.620.971.508		

P.DEF=PREVISIONI DEFINITIVE PAGATO=SOMME PAGATE,RIM.PAG=SOMME RIMASTE DA PAGARE
 EC/MSP=ECONOMIA/MAGG.SPESE; RS31/12=RESIDUI DI FINE ESERCIZIO

(in migliaia di lire)

CONTO CONSUNTIVO PER FUNZIONI OBIETTIVO				
2000	MINISTERO DEL TESORO, DEL BILANCIO E DELLA PROGRAMMAZIONE ECONOMICA			
FUNZIONE OBIETTIVO		RESIDUI	COMPETENZA	CASSA
4.5.3.2. RETE LOCALE	P.DEF.	1.483	30.198	30.547
	PAGATO	629	23.118	23.747
	RIM.PG.	384	582	
	TOTALE	1.013	23.700	23.747
	EC/M.SP. RS.31/12	470 966	6.498	6.800
4.5.3.3. METROPOLITANE ED ALTRI SISTEMI DI TRASPORTO RAPIDO DI MASSA	P.DEF.	785.222.917	145.577.965	633.047.616
	PAGATO	507.031.428	18.826.362	525.857.788
	RIM.PG.	278.191.100	126.745.878	
	TOTALE	785.222.528	145.572.240	525.857.788
	EC/M.SP. RS.31/12	391 404.936.978	5.725	107.189.828
4.5.3.91. ONERI INDIVISIBILI E NON ALTRIMENTI CLASSIFICABILI	P.DEF.	1.372.027	896.356	2.117.990
	PAGATO	618.579	281.492	900.071
	RIM.PG.	128.174	431.502	
	TOTALE	746.753	712.994	900.071
	EC/M.SP. RS.31/12	625.274 559.676	183.362	1.217.919
4.5.4. TRASPORTI AEREI	P.DEF.	626.001.236	500.025.165	680.025.456
	PAGATO	163.080.574	19.265	163.099.839
	RIM.PG.	418.000.320	500.000.485	
	TOTALE	581.080.894	500.019.750	163.099.839
	EC/M.SP. RS.31/12	44.920.342 918.000.805	5.415	516.925.617
4.5.4.1. REGOLAMENTAZIONE E VIGILANZA DELLA NAVIGAZIONE AEREA	P.DEF.	626.001.236	500.025.165	680.025.456
	PAGATO	163.080.574	19.265	163.099.839
	RIM.PG.	418.000.320	500.000.485	
	TOTALE	581.080.894	500.019.750	163.099.839
	EC/M.SP. RS.31/12	44.920.342 918.000.805	5.415	516.925.617
4.6. COMUNICAZIONI	P.DEF.	1.505.994.851	3.006.680.978	4.120.109.534
	PAGATO	1.366.214.419	1.767.187.029	3.133.401.448
	RIM.PG.	109.369.108	1.208.614.117	
	TOTALE	1.475.583.527	2.975.801.146	3.133.401.448
	EC/M.SP. RS.31/12	30.411.324 1.317.983.225	30.879.832	986.708.086
4.6.1. COMUNICAZIONI	P.DEF.	1.505.994.851	3.006.680.978	4.120.109.534
	PAGATO	1.366.214.419	1.767.187.029	3.133.401.448
	RIM.PG.	109.369.108	1.208.614.117	
	TOTALE	1.475.583.527	2.975.801.146	3.133.401.448
	EC/M.SP. RS.31/12	30.411.324 1.317.983.225	30.879.832	986.708.086

P.DEF=PREVISIONI DEFINITIVE PAGATO=SOMME PAGATE,RIM.PAG=SOMME RIMASTE DA PAGARE
EC/MSP=ECONOMIA/MAGG.SPESE: RS31/12=RESIDUI DI FINE ESERCIZIO

(In migliaia di lire)

CONTO CONSUNTIVO PER FUNZIONI OBIETTIVO				
2000	MINISTERO DEL TESORO, DEL BILANCIO E DELLA PROGRAMMAZIONE ECONOMICA			
FUNZIONE OBIETTIVO		RESIDUI	COMPETENZA	CASSA
4.6.1.1. TELECOMUNICAZIONI	P.DEF.	765.991.143	700.472.454	1.270.900.138
	PAGATO	629.212.847	54.308.897	683.521.544
	RIM.PG.	106.388.147	644.513.507	
	TOTALE	735.580.994	698.822.204	683.521.544
	EC/M.SP. RS.31/12	30.410.149 750.881.654	1.650.250	587.378.592
4.6.1.5. POSTA, BANCOPOSTA E TELEMATICA PUBBLICA	P.DEF.	740.003.707	2.306.208.524	2.849.209.399
	PAGATO	737.001.572	1.712.878.332	2.449.879.904
	RIM.PG.	3.000.961	564.100.810	
	TOTALE	740.002.533	2.276.978.942	2.449.879.904
	EC/M.SP. RS.31/12	1.174 567.101.571	29.229.582	399.329.495
4.7. ALTRI SETTORI	P.DEF.	557.362.776	133.118.660	518.939.957
	PAGATO	373.318.340	93.698.729	467.017.069
	RIM.PG.	183.423.346	39.260.260	
	TOTALE	556.741.686	132.958.989	467.017.069
	EC/M.SP. RS.31/12	621.090 222.683.606	159.671	51.922.888
4.7.3. TURISMO	P.DEF.	557.362.776	133.118.660	518.939.957
	PAGATO	373.318.340	93.698.729	467.017.069
	RIM.PG.	183.423.346	39.260.260	
	TOTALE	556.741.686	132.958.989	467.017.069
	EC/M.SP. RS.31/12	621.090 222.683.606	159.671	51.922.888
4.7.3.1. PROMOZIONE DEL SETTORE TURISTICO	P.DEF.	556.054.278	132.542.036	517.169.153
	PAGATO	372.733.471	93.466.977	466.200.448
	RIM.PG.	183.320.807	39.075.059	
	TOTALE	556.054.278	132.542.036	466.200.448
	EC/M.SP. RS.31/12	222.395.866		50.968.705
4.7.3.91. ONERI INDIVISIBILI E NON ALTRIMENTI CLASSIFICABILI	P.DEF.	1.308.498	576.624	1.770.804
	PAGATO	584.870	231.752	816.622
	RIM.PG.	102.539	185.201	
	TOTALE	687.409	416.953	816.622
	EC/M.SP. RS.31/12	621.089 287.740	159.671	954.182
4.8. RICERCA E SVILUPPO PER GLI AFFARI ECONOMICI	P.DEF.	1.730	5.247.476	5.247.885
	PAGATO	734	5.226.297	5.227.031
	RIM.PG.	448	678	
	TOTALE	1.182	5.226.975	5.227.031
	EC/M.SP. RS.31/12	548 1.126	20.501	20.854

P.DEF=PREVISIONI DEFINITIVE PAGATO=SOMME PAGATE, RIM.PAG=SOMME RIMASTE DA PAGARE
EC/MSP=ECONOMIA/MAGG.SPESE; RS31/12=RESIDUI DI FINE ESERCIZIO

(in migliaia di lire)

CONTO CONSUNTIVO PER FUNZIONI OBIETTIVO				
2000	MINISTERO DEL TESORO, DEL BILANCIO E DELLA PROGRAMMAZIONE ECONOMICA			
FUNZIONE OBIETTIVO		RESIDUI	COMPETENZA	CASSA
4.8.1. RICERCA E SVILUPPO PER GLI AFFARI GENERALI ECONOMICI, COMMERCIALI E DEL LAVORO	P.DEF.	1.730	5.247.476	5.247.885
	PAGATO	734	5.226.297	5.227.031
	RIM.PG. TOTALE	448 1.182	678 5.226.975	5.227.031
	EC/M.SP. RS.31/12	548 1.126	20.501	20.854
4.8.1.51. RICERCA NEL SETTORE ECONOMICO	P.DEF.	1.730	5.247.476	5.247.885
	PAGATO	734	5.226.297	5.227.031
	RIM.PG. TOTALE	448 1.182	678 5.226.975	5.227.031
	EC/M.SP. RS.31/12	548 1.126	20.501	20.854
5. PROTEZIONE DELL'AMBIENTE	P.DEF.	595.862.166	433.669.531	448.497.807
	PAGATO	81.476.838	228.170.627	309.647.465
	RIM.PG. TOTALE	510.228.091 591.704.929	201.950.540 430.121.167	309.647.465
	EC/M.SP. RS.31/12	4.157.237 712.178.631	3.548.364	138.850.342
5.2. TRATTAMENTO DELLE ACQUE REFLUE	P.DEF.	221.071.613	65.428	66.186
	PAGATO	1.362	50.088	51.450
	RIM.PG. TOTALE	221.069.233 221.070.595	1.260 51.348	51.450
	EC/M.SP. RS.31/12	1.018 221.070.493	14.080	14.736
5.2.1. TRATTAMENTO DELLE ACQUE REFLUE	P.DEF.	221.071.613	65.428	66.186
	PAGATO	1.362	50.088	51.450
	RIM.PG. TOTALE	221.069.233 221.070.595	1.260 51.348	51.450
	EC/M.SP. RS.31/12	1.018 221.070.493	14.080	14.736
5.2.1.1. TRATTAMENTO E SMALTIMENTO ACQUE REFLUE CIVILI	P.DEF.	221.071.613	65.428	66.186
	PAGATO	1.362	50.088	51.450
	RIM.PG. TOTALE	221.069.233 221.070.595	1.260 51.348	51.450
	EC/M.SP. RS.31/12	1.018 221.070.493	14.080	14.736
5.3. RIDUZIONE DELL'INQUINAMENTO	P.DEF.	6.515.823	230.902.659	231.843.181
	PAGATO	608.056	218.993.834	219.511.890
	RIM.PG. TOTALE	5.888.187 6.496.243	11.876.089 230.779.923	219.511.890
	EC/M.SP. RS.31/12	19.580 17.764.276	122.736	12.331.291

P.DEF=PREVISIONI DEFINITIVE PAGATO=SOMME PAGATE,RIM.PAG=SOMME RIMASTE DA PAGARE
EC/MSP=ECONOMIA/MAGG.SPESE; RS31/12=RESIDUI DI FINE ESERCIZIO

(in migliaia di lire)

CONTO CONSUNTIVO PER FUNZIONI OBIETTIVO				
2000	MINISTERO DEL TESORO, DEL BILANCIO E DELLA PROGRAMMAZIONE ECONOMICA			
FUNZIONE OBIETTIVO		RESIDUI	COMPETENZA	CASSA
5.3.1. RIDUZIONE DELL'INQUINAMENTO	P.DEF.	6.515.823	230.902.659	231.843.181
	PAGATO	608.056	218.903.834	219.511.890
	RIM.PG.	5.888.187	11.878.089	
	TOTALE	6.496.243	230.779.923	219.511.890
	EC/M.SP. RS.31/12	19.580 17.764.276	122.736	12.331.291
5.3.1.2. INQUINAMENTO DEL MARE	P.DEF.	1.115.823	220.102.659	221.043.181
	PAGATO	608.056	218.842.803	219.450.859
	RIM.PG.	488.187	1.137.121	
	TOTALE	1.096.243	219.979.924	219.450.859
	EC/M.SP. RS.31/12	19.580 1.825.308	122.735	1.592.322
5.3.1.4. INQUINAMENTO ATMOSFERICO	P.DEF.	5.400.000	10.800.000	10.800.000
	PAGATO		61.031	61.031
	RIM.PG.	5.400.000	10.738.969	
	TOTALE	5.400.000	10.800.000	61.081
	EC/M.SP. RS.31/12	16.138.969		10.738.969
5.4. PROTEZIONE DELLE BIODIVERSITA' E DEI BENI PAESAGGISTICI	P.DEF.	368.274.730	202.701.444	216.588.440
	PAGATO	80.867.419	9.216.705	90.084.124
	RIM.PG.	283.270.671	190.073.191	
	TOTALE	364.138.090	199.289.896	90.084.124
	EC/M.SP. RS.31/12	4.136.640 473.343.862	3.411.548	126.504.316
5.4.1. PROTEZIONE DELLE BIODIVERSITA' E DEI BENI PAESAGGISTICI	P.DEF.	368.274.730	202.701.444	216.588.440
	PAGATO	80.867.419	9.216.705	90.084.124
	RIM.PG.	283.270.671	190.073.191	
	TOTALE	364.138.090	199.289.896	90.084.124
	EC/M.SP. RS.31/12	4.136.640 473.343.862	3.411.548	126.504.316
5.4.1.2. BENI AMBIENTALI E PAESAGGISTICI	P.DEF.	328.575.043	159.354.165	177.604.456
	PAGATO	74.855.206	19.265	74.674.471
	RIM.PG.	250.269.445	159.329.485	
	TOTALE	324.924.851	159.348.750	74.674.471
	EC/M.SP. RS.31/12	3.650.392 409.598.930	5.415	102.929.985
5.4.1.4. ASSETTO IDROGEOLOGICO	P.DEF.	37.770.914	40.351.917	38.405.791
	PAGATO	5.638.681	8.222.348	13.861.029
	RIM.PG.	31.730.470	28.949.640	
	TOTALE	37.369.151	37.171.988	13.861.029
	EC/M.SP. RS.31/12	401.763 60.680.110	3.179.929	22.544.762

P.DEF=PREVISIONI DEFINITIVE PAGATO=SOMME PAGATE,RIM.PAG=SOMME RIMASTE DA PAGARE
EC/MSP=ECONOMIA/MAGG.SPESE; RS31/12=RESIDUI DI FINE ESERCIZIO

(in migliaia di lire)

		CONTO CONSUNTIVO PER FUNZIONI OBIETTIVO		
2000		MINISTERO DEL TESORO, DEL BILANCIO E DELLA PROGRAMMAZIONE ECONOMICA		
FUNZIONE OBIETTIVO		RESIDUI	COMPETENZA	CASSA
5.4.1.91. ONERI INDIVISIBILI E NON ALTRIMENTI CLASSIFICABILI		P.DEF. 1.928.773	2.995.362	2.578.192
		PAGATO 573.532	975.092	1.548.624
		RIM.PG. 1.270.756	1.794.068	
		TOTALE 1.844.288	2.769.158	1.548.624
		EC/M.SP. 84.485	226.204	1.029.568
		RS.31/12 3.064.822		
6. ABITAZIONI E ASSETTO, TERRITORIALE		P.DEF. 2.178.241.090	2.248.805.539	3.894.021.230
		PAGATO 1.580.840.119	1.251.916.968	2.832.757.087
		RIM.PG. 598.438.262	939.529.415	
		TOTALE 2.177.278.381	2.191.446.383	2.832.757.087
		EC/M.SP. 964.709	57.359.156	1.061.264.143
		RS.31/12 1.535.965.677		
6.1. SVILUPPO DELLE ABITAZIONI		P.DEF. 99.967.413	77.615.757	77.617.159
		PAGATO 2.470	9.161.826	9.164.296
		RIM.PG. 99.963.142	67.502.282	
		TOTALE 99.965.612	76.664.108	9.164.296
		EC/M.SP. 1.801	951.649	68.452.863
		RS.31/12 167.465.424		
6.1.1. SVILUPPO DELLE ABITAZIONI		P.DEF. 99.967.413	77.615.757	77.617.159
		PAGATO 2.470	9.161.826	9.164.296
		RIM.PG. 99.963.142	67.502.282	
		TOTALE 99.965.612	76.664.108	9.164.296
		EC/M.SP. 1.801	951.649	68.452.863
		RS.31/12 167.465.424		
6.1.1.1. EDILIZIA ABITATIVA E RESIDENZIALE		P.DEF. 99.967.413	77.615.757	77.617.159
		PAGATO 2.470	9.161.826	9.164.296
		RIM.PG. 99.963.142	67.502.282	
		TOTALE 99.965.612	76.664.108	9.164.296
		EC/M.SP. 1.801	951.649	68.452.863
		RS.31/12 167.465.424		
6.2. ASSETTO TERRITORIALE		P.DEF. 1.898.569.033	1.543.925.801	3.009.673.045
		PAGATO 1.402.208.450	820.759.430	2.222.965.880
		RIM.PG. 495.748.172	682.148.709	
		TOTALE 1.897.952.622	1.502.908.139	2.222.965.880
		EC/M.SP. 816.411	41.017.662	786.707.165
		RS.31/12 1.177.894.881		
6.2.1. ASSETTO TERRITORIALE		P.DEF. 1.898.569.033	1.543.925.801	3.009.673.045
		PAGATO 1.402.208.450	820.759.430	2.222.965.880
		RIM.PG. 495.748.172	682.148.709	
		TOTALE 1.897.952.622	1.502.908.139	2.222.965.880
		EC/M.SP. 816.411	41.017.662	786.707.165
		RS.31/12 1.177.894.881		

P.DEF=PREVISIONI DEFINITIVE PAGATO=SOMME PAGATE,RIM.PAG=SOMME RIMASTE DA PAGARE
 EC/MSP=ECONOMIA/MAGG.SPESE; RS31/12=RESIDUI DI FINE ESERCIZIO

(in migliaia di lire)

CONTO CONSUNTIVO PER FUNZIONI OBIETTIVO				
2000	MINISTERO DEL TESORO, DEL BILANCIO E DELLA PROGRAMMAZIONE ECONOMICA			
FUNZIONE OBIETTIVO		RESIDUI	COMPETENZA	CASSA
6.2.1.1. ASSETTO URBANISTICO E RIQUALIFICAZIONE URBANA	P.DEF.	1.898.569.033	1.543.925.801	3.009.673.045
	PAGATO	1.402.206.450	820.759.430	2.222.965.880
	RIM.PG.	495.746.172	682.148.709	
	TOTALE	1.897.952.622	1.502.908.139	2.222.965.880
	EC/M.SP. RS.31/12	616.411 1.177.894.881	41.017.662	786.707.165
6.3. APPROVVIGIONAMENTO IDRICO	P.DEF.	179.704.645	627.263.980	806.731.027
	PAGATO	178.631.199	421.995.711	600.626.910
	RIM.PG.	726.949	189.878.424	
	TOTALE	179.358.148	611.874.135	600.626.910
	EC/M.SP. RS.31/12	346.497 190.605.373	15.389.845	206.104.117
6.3.1. APPROVVIGIONAMENTO IDRICO	P.DEF.	179.704.645	627.263.980	806.731.027
	PAGATO	178.631.199	421.995.711	600.626.910
	RIM.PG.	726.949	189.878.424	
	TOTALE	179.358.148	611.874.135	600.626.910
	EC/M.SP. RS.31/12	346.497 190.605.373	15.389.845	206.104.117
6.3.1.1. ACQUEDOTTI	P.DEF.	1.236	131.882.047	131.882.338
	PAGATO	524	119.688.807	119.689.331
	RIM.PG.	320	485	
	TOTALE	844	119.689.292	119.689.331
	EC/M.SP. RS.31/12	392 805	12.192.755	12.193.007
6.3.1.2. UTILIZZO RISORSE IDRICHE	P.DEF.	179.276.469	494.340.833	673.451.977
	PAGATO	178.362.657	301.718.221	480.080.878
	RIM.PG.	624.699	189.552.904	
	TOTALE	178.987.356	491.271.125	480.080.878
	EC/M.SP. RS.31/12	289.113 190.177.603	3.069.708	193.371.099
6.3.1.91. ONERI INDIVISIBILI E NON ALTRIMENTI CLASSIFICABILI	P.DEF.	426.940	1.041.101	1.396.712
	PAGATO	288.018	588.683	856.701
	RIM.PG.	101.929	325.036	
	TOTALE	369.947	913.719	856.701
	EC/M.SP. RS.31/12	56.993 426.985	127.382	540.011
7. SANITA'	P.DEF.	17.424.763.604	74.744.094.859	75.330.403.730
	PAGATO	12.532.212.996	54.754.924.082	67.287.137.078
	RIM.PG.	4.877.075.692	18.596.961.463	
	TOTALE	17.409.288.688	73.351.885.545	67.287.137.078
	EC/M.SP. RS.31/12	15.474.916 23.474.037.155	1.392.209.314	8.043.266.652

P.DEF=PREVISIONI DEFINITIVE PAGATO=SOMME PAGATE,RIM.PAG=SOMME RIMASTE DA PAGARE (in migliaia di lire)
EC/MSP=ECONOMIA/MAGG.SPESE; RS31/12=RESIDUI DI FINE ESERCIZIO

CONTO CONSUNTIVO PER FUNZIONI OBIETTIVO				
2000	MINISTERO DEL TESORO, DEL BILANCIO E DELLA PROGRAMMAZIONE ECONOMICA			
FUNZIONE OBIETTIVO		RESIDUI	COMPETENZA	CASSA
7.2. SERVIZI NON OSPEDALIERI	P.DEF.	70.451.158	3.496.155	3.496.155
	PAGATO		3.496.155	3.496.155
	RIM.PG. TOTALE	60.000.000 60.000.000	3.496.155	3.496.155
	EC/M.SP. RS.31/12	10.451.158 60.000.000		
7.2.2. SERVIZI MEDICI SPECIALISTICI	P.DEF.	70.451.158	3.496.155	3.496.155
	PAGATO		3.496.155	3.496.155
	RIM.PG. TOTALE	60.000.000 60.000.000	3.496.155	3.496.155
	EC/M.SP. RS.31/12	10.451.158 60.000.000		
7.2.2.1. CONSULTORI FAMILIARI	P.DEF.	70.451.158	3.496.155	3.496.155
	PAGATO		3.496.155	3.496.155
	RIM.PG. TOTALE	60.000.000 60.000.000	3.496.155	3.496.155
	EC/M.SP. RS.31/12	10.451.158 60.000.000		
7.6. SANITA' NON ALTRIMENTI CLASSIFICABILE	P.DEF.	17.354.312.446	74.740.598.704	75.326.907.575
	PAGATO	12.532.212.996	54.751.427.927	67.283.640.923
	RIM.PG. TOTALE	4.817.075.692 17.349.288.688	18.596.961.463 73.348.389.390	67.283.640.923
	EC/M.SP. RS.31/12	5.023.758 23.414.037.155	1.392.209.314	8.043.266.652
7.6.1. SANITA' NON ALTRIMENTI CLASSIFICABILE	P.DEF.	17.354.312.446	74.740.598.704	75.326.907.575
	PAGATO	12.532.212.996	54.751.427.927	67.283.640.923
	RIM.PG. TOTALE	4.817.075.692 17.349.288.688	18.596.961.463 73.348.389.390	67.283.640.923
	EC/M.SP. RS.31/12	5.023.758 23.414.037.155	1.392.209.314	8.043.266.652
7.6.1.2. ASSISTENZA SANITARIA NON ALTRIMENTI CLASSIFICABILE	P.DEF.	13.414.195.293	71.427.443.915	72.550.324.342
	PAGATO	10.501.975.566	54.596.579.054	65.098.554.620
	RIM.PG. TOTALE	2.907.198.004 13.409.173.570	15.663.284.261 70.259.863.315	65.098.554.620
	EC/M.SP. RS.31/12	5.021.723 18.570.482.265	1.167.580.600	7.451.769.722
7.6.1.4. INFRASTRUTTURE SANITARIE	P.DEF.	3.940.117.154	3.313.154.788	2.776.583.233
	PAGATO	2.030.237.430	154.848.874	2.185.086.304
	RIM.PG. TOTALE	1.909.877.688 3.940.115.118	2.933.677.201 3.088.526.075	2.185.086.304
	EC/M.SP. RS.31/12	2.036 4.843.554.889	224.628.713	591.496.929

P.DEF=PREVISIONI DEFINITIVE PAGATO=SOMME PAGATE, RIM.PG.=SOMME RIMASTE DA PAGARE
EC/MSP=ECONOMIA/MAGG.SPESE; RS31/12=RESIDUI DI FINE ESERCIZIO

(in migliaia di lire)

CONTO CONSUNTIVO PER FUNZIONI OBIETTIVO				
2000	MINISTERO DEL TESORO, DEL BILANCIO E DELLA PROGRAMMAZIONE ECONOMICA			
FUNZIONE OBIETTIVO		RESIDUI	COMPETENZA	CASSA
B. ATTIVITA' RICREATIVE, CULTURALI E DI CULTO	P.DEF.	2.135.340.324	16.046.745.275	17.845.531.671
	PAGATO	1.279.403.714	10.464.643.512	11.744.047.228
	RIM.PG.	756.909.766	146.852.277	
	TOTALE	2.036.313.480	10.611.495.789	11.744.047.228
	EC/M.SP.	99.026.844	5.435.249.486	6.101.484.445
	RS.31/12	903.762.043		
8.1. ATTIVITA' RICREATIVE	P.DEF.	1.024.725	14.505.025.165	14.506.048.946
	PAGATO	524	9.096.608.568	9.096.609.092
	RIM.PG.	1.023.810	5.000.485	
	TOTALE	1.024.334	9.101.609.053	9.096.609.092
	EC/M.SP.	391	5.403.416.112	5.409.439.854
	RS.31/12	6.024.295		
8.1.1. ATTIVITA' RICREATIVE	P.DEF.	1.024.725	14.505.025.165	14.506.048.946
	PAGATO	524	9.096.608.568	9.096.609.092
	RIM.PG.	1.023.810	5.000.485	
	TOTALE	1.024.334	9.101.609.053	9.096.609.092
	EC/M.SP.	391	5.403.416.112	5.409.439.854
	RS.31/12	6.024.295		
8.1.1.1. GIOCHI, CONCORSI, LOTTO E LOTTERIE	P.DEF.	1.024.725	14.500.025.165	14.501.048.946
	PAGATO	524	9.096.608.568	9.096.609.092
	RIM.PG.	1.023.810	485	
	TOTALE	1.024.334	9.096.609.053	9.096.609.092
	EC/M.SP.	391	5.403.416.112	5.404.439.854
	RS.31/12	1.024.295		
8.1.1.2. ATTIVITA' SPORTIVE	P.DEF.		5.000.000	5.000.000
	PAGATO			
	RIM.PG.		5.000.000	
	TOTALE		5.000.000	
	EC/M.SP.			5.000.000
	RS.31/12	5.000.000		
8.2. ATTIVITA' CULTURALI	P.DEF.	575.600.757	93.614.830	412.290.570
	PAGATO	294.687.763	30.090.626	324.778.389
	RIM.PG.	279.287.720	63.340.841	
	TOTALE	573.975.483	93.431.467	324.778.389
	EC/M.SP.	1.625.274	183.363	87.512.181
	RS.31/12	342.628.561		
8.2.1. ATTIVITA' CULTURALI	P.DEF.	575.600.757	93.614.830	412.290.570
	PAGATO	294.687.763	30.090.626	324.778.389
	RIM.PG.	279.287.720	63.340.841	
	TOTALE	573.975.483	93.431.467	324.778.389
	EC/M.SP.	1.625.274	183.363	87.512.181
	RS.31/12	342.628.561		

P.DEF=PREVISIONI DEFINITIVE PAGATO=SOMME PAGATE,RIM.PAG=SOMME RIMASTE DA PAGARE
 EC/MSP=ECONOMIA/MAGG.SPESE: RS31/12=RESIDUI DI FINE ESERCIZIO

(in migliaia di lire)

CONTO CONSUNTIVO PER FUNZIONI OBIETTIVO				
2000	MINISTERO DEL TESORO, DEL BILANCIO E DELLA PROGRAMMAZIONE ECONOMICA			
FUNZIONE OBIETTIVO		RESIDUI	COMPETENZA	CASSA
8.2.1.2. BENI ARCHITETTONICI E MONUMENTALI	P.DEF.	573.728.730	92.918.474	410.372.580
	PAGATO	294.089.184	29.809.134	323.878.318
	RIM.PG.	279.159.546	63.109.340	
	TOTALE	573.228.730	92.918.474	323.878.318
	EC/M.SP.	500.000		86.494.262
	RS.31/12	342.268.886		
8.2.1.4. BENI ARTISTICI E STORICI	P.DEF.	500.000		
	PAGATO			
	RIM.PG.			
	TOTALE			
	EC/M.SP.	500.000		
	RS.31/12			
8.2.1.91. ONERI INDIVISIBILI E NON ALTRIMENTI CLASSIFICABILI	P.DEF.	1.372.027	696.356	1.917.990
	PAGATO	618.579	281.492	900.071
	RIM.PG.	128.174	231.502	
	TOTALE	746.753	512.994	900.071
	EC/M.SP.	625.274	183.362	1.017.919
	RS.31/12	359.676		
8.3. SERVIZI RADIOTELEVISIVI E DI EDITORIA	P.DEF.	1.554.561.883	1.245.489.523	2.721.427.782
	PAGATO	980.565.742	1.167.764.895	2.148.330.637
	RIM.PG.	476.596.762	77.508.722	
	TOTALE	1.457.162.504	1.245.273.617	2.148.330.637
	EC/M.SP.	97.399.379	215.906	573.097.145
	RS.31/12	554.105.484		
8.3.1. SERVIZI RADIOTELEVISIVI E DI EDITORIA	P.DEF.	1.554.561.883	1.245.489.523	2.721.427.782
	PAGATO	980.565.742	1.167.764.895	2.148.330.637
	RIM.PG.	476.596.762	77.508.722	
	TOTALE	1.457.162.504	1.245.273.617	2.148.330.637
	EC/M.SP.	97.399.379	215.906	573.097.145
	RS.31/12	554.105.484		
8.3.1.2. EDITORIA	P.DEF.	1.554.560.647	1.195.355.976	2.671.293.943
	PAGATO	980.565.218	1.117.637.247	2.098.202.465
	RIM.PG.	476.596.442	77.508.237	
	TOTALE	1.457.161.660	1.195.145.484	2.098.202.465
	EC/M.SP.	97.398.987	210.492	573.091.478
	RS.31/12	554.104.679		
8.3.1.5. SOSTEGNO AL GARANTE PER LA RADIODIFFUSIONE ED EDITORIA	P.DEF.	1.236	50.133.548	50.133.839
	PAGATO	524	50.127.648	50.128.172
	RIM.PG.	320	485	
	TOTALE	844	50.128.133	50.128.172
	EC/M.SP.	392	5.415	5.667
	RS.31/12	805		

P.DEF=PREVISIONI DEFINITIVE PAGATO=SOMME PAGATE,RIM.PAG=SOMME RIMASTE DA PAGARE
 EC/MSP=ECONOMIA/MAGG.SPESE; RS31/12=RESIDUI DI FINE ESERCIZIO

(in migliaia di lire)

CONTO CONSUNTIVO PER FUNZIONI OBIETTIVO				
2000 MINISTERO DEL TESORO, DEL BILANCIO E DELLA PROGRAMMAZIONE ECONOMICA				
FUNZIONE OBIETTIVO		RESIDUI	COMPETENZA	CASSA
8.4. SERVIZI DI CULTO E ALTRI SERVIZI PER LE COMUNITA'	P.DEF.	4.152.959	202.615.757	205.764.373
	PAGATO	4.149.684	170.179.423	174.329.107
	RIM.PG.	1.474	1.002.229	
	TOTALE	4.151.158	171.181.652	174.329.107
	EC/M.SP. RS.31/12	1.801 1.003.703	31.434.105	31.435.286
8.4.1. SERVIZI DI CULTO E ALTRI SERVIZI PER LE COMUNITA'	P.DEF.	4.152.959	202.615.757	205.764.373
	PAGATO	4.149.684	170.179.423	174.329.107
	RIM.PG.	1.474	1.002.229	
	TOTALE	4.151.158	171.181.652	174.329.107
	EC/M.SP. RS.31/12	1.801 1.003.703	31.434.105	31.435.286
8.4.1.3. FONDO EDIFICI DI CULTO	P.DEF.	4.148.510	4.525.165	7.672.730
	PAGATO	4.147.798	3.519.265	7.667.063
	RIM.PG.	320	1.000.485	
	TOTALE	4.148.118	4.519.750	7.667.063
	EC/M.SP. RS.31/12	392 1.000.805	5.415	5.667
8.4.1.4. SOSTEGNO AI PARTITI POLITICI	P.DEF.	4.449	198.090.593	198.091.642
	PAGATO	1.886	166.660.159	166.662.045
	RIM.PG.	1.153	1.745	
	TOTALE	3.039	166.661.904	166.662.045
	EC/M.SP. RS.31/12	1.410 2.898	31.428.689	31.429.597
9. ISTRUZIONE	P.DEF.	1.977	40.263	40.730
	PAGATO	838	30.824	31.662
	RIM.PG.	513	775	
	TOTALE	1.351	31.599	31.662
	EC/M.SP. RS.31/12	626 1.288	8.664	9.068
9.7. ISTRUZIONE NON ALTRIMENTI CLASSIFICABILE	P.DEF.	1.977	40.263	40.730
	PAGATO	838	30.824	31.662
	RIM.PG.	513	775	
	TOTALE	1.351	31.599	31.662
	EC/M.SP. RS.31/12	626 1.288	8.664	9.068
9.7.1. ISTRUZIONE NON ALTRIMENTI CLASSIFICABILE	P.DEF.	1.977	40.263	40.730
	PAGATO	838	30.824	31.662
	RIM.PG.	513	775	
	TOTALE	1.351	31.599	31.662
	EC/M.SP. RS.31/12	626 1.288	8.664	9.068

P.DEF=PREVISIONI DEFINITIVE PAGATO=SOMME PAGATE,RIM.PAG=SOMME RIMASTE DA PAGARE
EC/MSP=ECONOMIA/MAGG.SPESE; RS31/12=RESIDUI DI FINE ESERCIZIO

(in migliaia di lire)

CONTO CONSUNTIVO PER FUNZIONI OBIETTIVO				
2000	MINISTERO DEL TESORO, DEL BILANCIO E DELLA PROGRAMMAZIONE ECONOMICA			
FUNZIONE OBIETTIVO		RESIDUI	COMPETENZA	CASSA
9.7.1.5. INFRASTRUTTURE SCOLASTICHE	P. DEF.	1.977	40.263	40.730
	PAGATO	838	30.824	31.662
	RIM. PG.	513	775	
	TOTALE	1.351	31.599	31.662
	EC/M. SP.	626	8.664	9.068
	RS. 31/12	1.288		
10. PROTEZIONE SOCIALE ,	P. DEF.	4.475.986.953	53.718.409.442	55.711.783.497
	PAGATO	2.101.814.359	48.526.421.165	50.628.235.524
	RIM. PG.	2.616.803.338	4.197.393.571	
	TOTALE	4.718.617.697	52.723.814.736	50.628.235.524
	EC/M. SP.	+242.630.744	994.594.706	5.083.547.973
	RS. 31/12	6.814.196.909		
10.1. MALATTIA E INVALIDITA'	P. DEF.	30.708.586	16.551.112.572	16.567.866.831
	PAGATO	23.272.609	16.498.130.964	16.521.403.573
	RIM. PG.	6.748.791	40.583.923	
	TOTALE	30.021.400	16.538.714.887	16.521.403.573
	EC/M. SP.	687.186	12.397.685	46.463.258
	RS. 31/12	47.332.714		
10.1.2. INVALIDITA'	P. DEF.	30.708.586	16.551.112.572	16.567.866.831
	PAGATO	23.272.609	16.498.130.964	16.521.403.573
	RIM. PG.	6.748.791	40.583.923	
	TOTALE	30.021.400	16.538.714.887	16.521.403.573
	EC/M. SP.	687.186	12.397.685	46.463.258
	RS. 31/12	47.332.714		
10.1.2.1. INVALIDITA' CIVILE	P. DEF.	30.708.586	16.551.112.572	16.567.866.831
	PAGATO	23.272.609	16.498.130.964	16.521.403.573
	RIM. PG.	6.748.791	40.583.923	
	TOTALE	30.021.400	16.538.714.887	16.521.403.573
	EC/M. SP.	687.186	12.397.685	46.463.258
	RS. 31/12	47.332.714		
10.2. VECCHIAIA	P. DEF.	2.087.121.565	33.124.566.218	33.405.812.301
	PAGATO	1.148.056.571	30.217.890.336	31.365.946.907
	RIM. PG.	1.302.414.274	2.044.703.048	
	TOTALE	2.450.470.845	32.262.593.384	31.365.946.907
	EC/M. SP.	+363.349.280	861.972.834	2.039.865.394
	RS. 31/12	3.347.117.322		
10.2.1. VECCHIAIA	P. DEF.	2.087.121.565	33.124.566.218	33.405.812.301
	PAGATO	1.148.056.571	30.217.890.336	31.365.946.907
	RIM. PG.	1.302.414.274	2.044.703.048	
	TOTALE	2.450.470.845	32.262.593.384	31.365.946.907
	EC/M. SP.	+363.349.280	861.972.834	2.039.865.394
	RS. 31/12	3.347.117.322		

P. DEF=PREVISIONI DEFINITIVE PAGATO=SOMME PAGATE, RIM. PAG=SOMME RIMASTE DA PAGARE
 EC/MSP=ECONOMIA/MAGG. SPESE; RS31/12=RESIDUI DI FINE ESERCIZIO

(in migliaia di lire)

CONTO CONSUNTIVO PER FUNZIONI OBIETTIVO				
2000	MINISTERO DEL TESORO, DEL BILANCIO E DELLA PROGRAMMAZIONE ECONOMICA			
FUNZIONE OBIETTIVO		RESIDUI ¹	COMPETENZA	CASSA
10.2.1.1. PENSIONI DI GUERRA	P.DEF.	44.749.226	3.623.261.045	3.663.453.539
	PAGATO	288.379.234	2.962.495.682	3.250.874.916
	RIM.PG.	386.442	4.173.684	
	TOTALE	288.765.676	2.966.669.366	3.250.874.916
	EC/M.SP. RS.31/12	+244.016.450 4.580.126	656.591.679	412.578.623
10.2.1.2. PENSIONI	P.DEF.	2.041.458.214	29.306.892.133	29.547.123.346
	PAGATO	858.805.646	27.253.372.781	28.112.178.427
	RIM.PG.	1.301.914.693	1.849.999.536	
	TOTALE	2.160.720.339	29.103.372.317	28.112.178.427
	EC/M.SP. RS.31/12	+119.262.125 3.151.914.229	203.519.816	1.434.944.919
10.2.1.3. VITALIZI	P.DEF.		2.500.000	2.500.000
	PAGATO	85.107	717.840	802.947
	RIM.PG.			
	TOTALE	85.107	717.840	802.947
	EC/M.SP. RS.31/12	+85.107	1.782.160	1.697.053
10.2.1.4. TUTELA DEGLI ANZIANI	P.DEF.	72.629	285.819	343.798
	PAGATO	39.599	236.088	275.667
	RIM.PG.	25.321	38.129	
	TOTALE	64.920	274.197	275.667
	EC/M.SP. RS.31/12	7.709 63.450	11.622	68.131
10.2.1.91. ONERI INDIVISIBILI E NON ALTRIMENTI CLASSIFICABILI	P.DEF.	841.495	191.627.221	192.391.617
	PAGATO	746.984	1.067.964	1.814.948
	RIM.PG.	87.818	190.491.698	
	TOTALE	834.802	191.559.662	1.814.948
	EC/M.SP. RS.31/12	6.693 190.579.516	67.559	190.576.669
10.4. FAMIGLIA	P.DEF.	390.964.287	707.675.492	808.545.230
	PAGATO	829.898	300.775.349	301.605.247
	RIM.PG.	390.118.197	406.815.159	
	TOTALE	390.948.095	707.590.508	301.605.247
	EC/M.SP. RS.31/12	16.192 796.933.356	84.984	506.939.983
10.4.1. FAMIGLIA	P.DEF.	390.964.287	707.675.492	808.545.230
	PAGATO	829.898	300.775.349	301.605.247
	RIM.PG.	390.118.197	406.815.159	
	TOTALE	390.948.095	707.590.508	301.605.247
	EC/M.SP. RS.31/12	16.192 796.933.356	84.984	506.939.983

P.DEF=PREVISIONI DEFINITIVE PAGATO=SOMME PAGATE,RIM.PAG=SOMME RIMASTE DA PAGARE
EC/MSP=ECONOMIA/MAGG.SPESE; RS31/12=RESIDUI DI FINE ESERCIZIO

(In migliaia di lire)

CONTO CONSUNTIVO PER FUNZIONI OBIETTIVO				
2000	MINISTERO DEL TESORO, DEL BILANCIO E DELLA PROGRAMMAZIONE ECONOMICA			
FUNZIONE OBIETTIVO		RESIDUI	COMPETENZA	CASSA
10.4.1.1. TUTELA DELLA FAMIGLIA	P.DEF.	390.964.287	707.675.492	808.545.230
	PAGATO	829.898	300.775.349	301.605.247
	RIM.PG.	390.118.197	406.815.159	
	TOTALE	390.948.095	707.590.508	301.605.247
	EC/M.SP. RS.31/12	16.192 796.933.356	84.984	506.939.983
10.5. DISOCCUPAZIONE,	P.DEF.	72.553	1.292.776	1.320.102
	PAGATO		1.071.219	1.071.219
	RIM.PG.	72.553	128.419	
	TOTALE	72.553	1.199.638	1.071.219
	EC/M.SP. RS.31/12	200.972	93.138	248.883
10.5.1. DISOCCUPAZIONE	P.DEF.	72.553	1.292.776	1.320.102
	PAGATO		1.071.219	1.071.219
	RIM.PG.	72.553	128.419	
	TOTALE	72.553	1.199.638	1.071.219
	EC/M.SP. RS.31/12	200.972	93.138	248.883
10.5.1.91. ONERI INDIVISIBILI	P.DEF.	72.553	1.292.776	1.320.102
	PAGATO		1.071.219	1.071.219
	RIM.PG.	72.553	128.419	
	TOTALE	72.553	1.199.638	1.071.219
	EC/M.SP. RS.31/12	200.972	93.138	248.883
10.7. ESCLUSIONE SOCIALE NON ALTRIMENTI CLASSIFICABILE	P.DEF.	448.536.736	1.139.840.820	1.572.893.049
	PAGATO	163.117.450	583.325.768	746.443.218
	RIM.PG.	185.904.989	548.039.545	
	TOTALE	349.022.439	1.131.365.313	746.443.218
	EC/M.SP. RS.31/12	99.514.297 733.944.534	8.475.507	826.449.831
10.7.1. ESCLUSIONE SOCIALE NON ALTRIMENTI CLASSIFICABILE	P.DEF.	448.536.736	1.139.840.820	1.572.893.049
	PAGATO	163.117.450	583.325.768	746.443.218
	RIM.PG.	185.904.989	548.039.545	
	TOTALE	349.022.439	1.131.365.313	746.443.218
	EC/M.SP. RS.31/12	99.514.297 733.944.534	8.475.507	826.449.831
10.7.1.1. ASSISTENZA SOCIALE PER PARTICOLARI CATEGORIE	P.DEF.	427.872.533	1.134.616.348	1.547.031.622
	PAGATO	161.057.852	579.694.519	740.752.371
	RIM.PG.	167.129.986	546.669.938	
	TOTALE	328.187.838	1.126.364.457	740.752.371
	EC/M.SP. RS.31/12	99.484.695 713.799.924	8.251.891	806.279.251

P.DEF=PREVISIONI DEFINITIVE PAGATO=SOMME PAGATE,RIM.PG=SOMME RINASTE DA PAGARE
EC/MSP=ECONOMIA/MAGG.SPESE; RS31/12=RESIDUI DI FINE ESERCIZIO

(in migliaia di lire)

CONTO CONSUNTIVO PER FUNZIONI OBIETTIVO				
2000	MINISTERO DEL TESORO, DEL BILANCIO E DELLA PROGRAMMAZIONE ECONOMICA			
FUNZIONE OBIETTIVO		RESIDUI	COMPETENZA	CASSA
10.7.1.91. ONERI INDIVISIBILI E NON ALTRIMENTI CLASSIFICABILI	P.DEF.	20.864.203	5.224.472	25.861.427
	PAGATO	2.059.598	3.631.248	5.690.846
	RIM.PG.	18.775.003	1.369.607	
	TOTALE	20.834.601	5.000.855	5.690.846
	EC/M.SP. RS.31/12	29.602 20.144.610	223.617	20.170.581
10.9. PROTEZIONE SOCIALE NON ALTRIMENTI CLASSIFICABILE	P.DEF.	1.518.583.226	2.193.921.564	3.355.345.984
	PAGATO	766.537.832	925.227.530	1.691.765.362
	RIM.PG.	731.544.535	1.157.123.477	
	TOTALE	1.498.082.367	2.082.351.007	1.691.765.362
	EC/M.SP. RS.31/12	20.500.859 1.888.668.012	111.570.557	1.663.580.622
10.9.1. PROTEZIONE SOCIALE NON ALTRIMENTI CLASSIFICABILE	P.DEF.	1.518.583.226	2.193.921.564	3.355.345.984
	PAGATO	766.537.832	925.227.530	1.691.765.362
	RIM.PG.	731.544.535	1.157.123.477	
	TOTALE	1.498.082.367	2.082.351.007	1.691.765.362
	EC/M.SP. RS.31/12	20.500.859 1.888.668.012	111.570.557	1.663.580.622
10.9.1.1. POLITICHE PREVIDENZIALI ED ASSISTENZIALI	P.DEF.		6.110.000	
	PAGATO		6.110.000	
	RIM.PG.		6.110.000	
	TOTALE		6.110.000	
	EC/M.SP. RS.31/12	6.110.000		
10.9.1.2. INFORTUNI SUL LAVORO	P.DEF.	5.417.987	11.038.198	11.038.547
	PAGATO	5.248.687	2.594.987	7.843.674
	RIM.PG.	168.830	8.226.320	
	TOTALE	5.417.517	10.821.307	7.843.674
	EC/M.SP. RS.31/12	470 8.395.150	216.891	3.194.873
10.9.1.3. CONTRIBUTIONE IN CASO DI PUBBLICHE CALAMITA'	P.DEF.	1.500.189.512	2.063.491.934	3.227.204.313
	PAGATO	757.022.271	834.798.856	1.591.821.127
	RIM.PG.	730.235.071	1.124.022.078	
	TOTALE	1.487.257.342	1.958.820.932	1.591.821.127
	EC/M.SP. RS.31/12	12.932.170 1.854.257.147	104.671.002	1.635.383.186
10.9.1.4. INDENNIZZI PER BENI PERDUTI ALL'ESTERO	P.DEF.	8.070.797	95.846.819	95.887.229
	PAGATO	588.574	83.799.870	84.388.444
	RIM.PG.	414.075	10.721.275	
	TOTALE	1.002.649	94.521.145	84.388.444
	EC/M.SP. RS.31/12	7.068.148 11.135.350	1.325.674	11.498.785

P.DEF=PREVISIONI DEFINITIVE PAGATO=SOMME PAGATE,RIM.PAG=SOMME RIMASTE DA PAGARE
EC/MSP=ECONOMIA/MAGG.SPESE: RS31/12=RESIDUI DI FINE ESERCIZIO

(in migliaia di lire)

CONTO CONSUNTIVO PER FUNZIONI OBIETTIVO				
2000	MINISTERO DEL TESORO, DEL BILANCIO E DELLA PROGRAMMAZIONE ECONOMICA			
FUNZIONE OBIETTIVO		RESIDUI	COMPETENZA	CASSA
10.9.1.6. ENTI ED ASSOCIAZIONI DI VOLONTARIATO ED ASSISTENZA	P.DEF.	3.285.756	9.816.164	12.173.670
	PAGATO	2.387.515	1.814.975	4.202.490
	RIM.PG.	505.304	2.954.609	
	TOTALE	2.892.819	4.769.584	4.202.490
	EC/M.SP. RS.31/12	392.937 3.459.913	5.046.580	7.971.180
10.9.1.9. SERVIZI E PROFESSIONI SOCIALI	P.DEF.	322.725	1.087.000	1.319.726
	PAGATO	322.225	538.913	861.138
	RIM.PG.	500	349.038	
	TOTALE	322.725	887.951	861.138
	EC/M.SP. RS.31/12	349.538	209.049	458.588
10.9.1.91. ONERI INDIVISIBILI E NON ALTRIMENTI CLASSIFICABILI	P.DEF.	1.296.449	6.521.449	7.722.498
	PAGATO	968.560	1.679.929	2.648.489
	RIM.PG.	220.756	4.740.161	
	TOTALE	1.189.316	6.420.090	2.648.489
	EC/M.SP. RS.31/12	107.133 4.960.917	101.359	5.074.009

P.DEF=PREVISIONI DEFINITIVE PAGATO=SOMME PAGATE,RIM.PAG=SOMME RIMASTE DA PAGARE
EC/MSP=ECONOMIA/MAGG.SPESE; RS31/12=RESIDUI DI FINE ESERCIZIO

(in migliaia di lire)

RIASSUNTO

PAGINA BIANCA

RIASSUNTO PER FUNZIONI OBIETTIVO DEL CONTO CONSUNTIVO				
2000 MINISTERO DEL TESORO, DEL BILANCIO E DELLA PROGRAMMAZIONE ECONOMICA				
FUNZIONE OBIETTIVO/CENTRO DI RESPONSABILITA'		RESIDUI	COMPETENZA	CASSA
1. SERVIZI GENERALI DELLE PUBBLICHE AMMINISTRAZIONI	P. DEF.	30.997.886.813	543.443.343.931	543.436.120.262
	PAGATO	12.592.854.380	493.131.250.377	505.724.104.757
	RIM. PG.	13.417.104.815	19.237.294.980	
	TOTALE	28.009.959.195	512.368.545.357	505.724.104.757
	EC/M.SP. RS.31/12	4.987.927.618 32.654.399.795	31.074.798.574	37.712.015.505
GABINETTO E UFFICI, DI DIRETTA COLLABORAZIONE ALL'OPERA DEL MINISTRO	P. DEF.	4.763.836	27.418.831	28.533.616
	PAGATO	1.752.204	12.892.392	14.644.596
	RIM. PG.	1.957.648	8.011.783	
	TOTALE	3.709.852	20.904.155	14.644.596
	EC/M.SP. RS.31/12	1.053.984 9.969.411	6.514.676	13.889.020
AMMINISTRAZIONE GENERALE DEL PERSONALE E DEI SERVIZI	P. DEF.	235.596.447	2.487.565.189	2.610.122.596
	PAGATO	166.393.747	2.021.450.321	2.187.844.068
	RIM. PG.	53.555.773	348.714.508	
	TOTALE	219.949.520	2.370.164.829	2.187.844.068
	EC/M.SP. RS.31/12	15.646.927 402.270.281	117.400.360	422.278.528
TESORO	P. DEF.	6.204.400.481	452.865.391.420	454.359.130.351
	PAGATO	4.708.549.656	434.238.651.580	438.947.201.236
	RIM. PG.	1.461.602.904	8.081.898.333	
	TOTALE	6.170.152.560	442.300.549.913	438.947.201.236
	EC/M.SP. RS.31/12	34.247.921 9.523.501.237	10.564.841.507	15.411.929.115
RAGIONERIA GENERALE OELLO STATO	P. DEF.	18.065.011.995	81.256.266.406	78.308.551.847
	PAGATO	5.100.325.133	52.165.399.317	57.265.724.450
	RIM. PG.	8.352.490.082	8.839.105.957	
	TOTALE	13.452.815.215	61.004.505.274	57.265.724.450
	EC/M.SP. RS.31/12	4.612.196.780 17.191.596.039	20.251.761.132	21.042.827.397
POLITICHE DI SVILUPPO E DI COESIONE	P. DEF.	5.933.383.224	5.826.037.342	6.615.604.586
	PAGATO	2.399.017.155	3.766.738.868	6.165.756.023
	RIM. PG.	3.278.802.418	1.899.054.550	
	TOTALE	5.677.819.573	5.665.793.418	6.165.756.023
	EC/M.SP. RS.31/12	255.563.651 5.177.856.968	160.243.924	449.848.563
	P. DEF.	457.479.661	471.030.683	930.553.370
	PAGATO	161.094.211	529.049.270	690.143.481
	RIM. PG.	239.304.490	10.459.325	
	TOTALE	400.398.701	539.508.595	690.143.481
	EC/M.SP. RS.31/12	57.080.960 249.763.815	+68.477.912	240.409.889
CONSIGLIO DI STATO	P. DEF.	30.145.748	260.714.465	290.183.831
	PAGATO	20.556.667	213.270.608	233.827.275
	RIM. PG.	8.258.124	20.497.196	
	TOTALE	28.814.791	233.767.804	233.827.275
	EC/M.SP. RS.31/12	1.330.957 28.755.320	26.946.661	56.356.556

P. DEF=PREVISIONI DEFINITIVE PAGATO=SOMME PAGATE, RIM. PAG=SOMME RIMASTE DA PAGARE
EC/MSP=ECONOMIA/MAGG. SPESE; RS31/12=RESIDUI DI FINE ESERCIZIO

(in migliaia di lire)

RIASSUNTO PER FUNZIONI OBIETTIVO DEL CONTO CONSUNTIVO				
2000 MINISTERO DEL TESORO, DEL BILANCIO E DELLA PROGRAMMAZIONE ECONOMICA				
FUNZIONE OBIETTIVO/CENTRO DI RESPONSABILITA'		RESIDUI	COMPETENZA	CASSA
CONSIGLIO DI GIUSTIZIA AMMINISTRATIVA DELLA REGIONE SICILIANA	P.DEF.	79.549	962.907	1.008.457
	PAGATO	10.633	794.987	805.620
	RIM.PG.	67.004	167.919	
	TOTALE	77.637	962.906	805.620
	EC/M.SP. RS.31/12	1.912 234.923	1	202.837
AVVOCATURA GENERALE DELLO STATO	P.DEF.	59.628.865	213.140.621	258.175.613
	PAGATO	31.200.403	163.101.651	194.302.054
	RIM.PG.	17.756.254	41.910.740	
	TOTALE	48.956.657	205.012.391	194.302.054
	EC/M.SP. RS.31/12	10.672.208 59.666.994	8.128.230	63.873.559
PROTEZIONE CIVILE	P.DEF.	1.155.770	659.327	1.176.815
	PAGATO	741.954	750	742.704
	RIM.PG.	413.816	658.577	
	TOTALE	1.155.770	659.327	742.704
	EC/M.SP. RS.31/12	1.072.393		434.111
FAMIGLIA E SOLIDARIETA' SOCIALE	P.DEF.	771.239	12.537.682	13.096.150
	PAGATO	530.808	10.173.983	10.704.791
	RIM.PG.	240.432	2.041.738	
	TOTALE	771.240	12.215.721	10.704.791
	EC/M.SP. RS.31/12	+1 2.282.170	321.961	2.391.359
SERVIZI TECNICI NAZIONALI	P.DEF.	5.214.498	21.122.841	19.385.202
	PAGATO	2.555.179	9.524.777	12.079.956
	RIM.PG.	2.547.874	4.563.470	
	TOTALE	5.103.053	14.088.247	12.079.956
	EC/M.SP. RS.31/12	111.445 7.111.344	7.034.594	7.305.246
ROMA CAPITALE	P.DEF.	255.501	496.218	597.828
	PAGATO	126.631	201.873	328.504
	RIM.PG.	107.996	210.902	
	TOTALE	234.827	412.775	328.504
	EC/M.SP. RS.31/12	20.874 318.898	83.443	269.324
2. DIFESA	P.DEF.	3.281.907.400	2.692.707.927	3.508.661.667
	PAGATO	913.837.221	1.308.254.891	2.222.092.112
	RIM.PG.	2.351.582.499	1.366.024.419	
	TOTALE	3.285.419.720	2.674.279.310	2.222.092.112
	EC/M.SP. RS.31/12	16.487.680 3.717.606.918	18.428.617	1.286.569.555
TESORO	P.DEF.	166.789.408	291.055.362	291.343.694
	PAGATO	166.787.842	123.983.987	290.771.829
	RIM.PG.	705	166.887.667	
	TOTALE	166.788.547	290.871.654	290.771.829
	EC/M.SP. RS.31/12	861 166.888.372	183.708	571.865

P.DEF=PREVISIONI DEFINITIVE PAGATO=SOMME PAGATE, RIM.PAG=SOMME RIMASTE DA PAGARE
EC/MSP=ECONOMIA/MAGG.SPESE; RS31/12=RESIDUI DI FINE ESERCIZIO

(in migliaia di lire)

RIASSUNTO PER FUNZIONI OBIETTIVO DEL CONTO CONSUNTIVO				
2000 MINISTERO DEL TESORO, DEL BILANCIO E DELLA PROGRAMMAZIONE ECONOMICA				
FUNZIONE OBIETTIVO/CENTRO DI RESPONSABILITA'		RESIDUI	COMPETENZA	CASSA
RAGIONERIA GENERALE DELLO STATO	P.DEF.	1.011.535.000	321.500.000	321.500.000
	PAGATO		21.500.000	21.500.000
	RIM.PG.	1.011.535.000	300.000.000	
	TOTALE	1.011.535.000	321.500.000	21.500.000
	EC/M.SP.			300.000.000
	RS.31/12	1.311.535.000		
	P.DEF.	77.244.311	171.850.000	248.794.312
	PAGATO	55.107.183	171.850.000	226.957.183
	RIM.PG.	22.136.925		
	TOTALE	77.244.108	171.850.000	226.957.183
	EC/M.SP.	203		21.837.129
	RS.31/12	22.136.925		
PROTEZIONE CIVILE	P.DEF.	1.966.337.792	1.819.655.529	2.568.130.852
	PAGATO	681.383.759	982.059.852	1.643.443.611
	RIM.PG.	1.269.594.891	849.642.130	
	TOTALE	1.950.978.650	1.811.701.982	1.643.443.611
	EC/M.SP.	15.359.142	7.953.547	924.687.241
	RS.31/12	2.119.237.021		
SERVIZI TECNICI NAZIONALI	P.DEF.	60.000.889	88.647.035	78.892.810
	PAGATO	10.558.437	28.861.052	39.419.489
	RIM.PG.	48.314.978	49.494.621	
	TOTALE	58.873.415	78.355.673	39.419.489
	EC/M.SP.	1.127.474	10.291.362	39.473.321
	RS.31/12	97.809.599		
3. ORDINE PUBBLICO E SICUREZZA	P.DEF.	6.903	80.000.000	449.903
	PAGATO		221.323	221.323
	RIM.PG.	4.759	220.840	
	TOTALE	4.759	442.163	221.323
	EC/M.SP.	2.144	79.557.837	228.580
	RS.31/12	225.599		
AMMINISTRAZIONE GENERALE DEL PERSONALE E DEI SERVIZI	P.DEF.	6.903		6.903
	PAGATO			
	RIM.PG.	4.759		
	TOTALE	4.759		
	EC/M.SP.	2.144		6.903
	RS.31/12	4.759		
RAGIONERIA GENERALE DELLO STATO	P.DEF.		80.000.000	443.000
	PAGATO		221.323	221.323
	RIM.PG.		220.840	
	TOTALE		442.163	221.323
	EC/M.SP.		79.557.837	221.677
	RS.31/12	220.840		
4. AFFARI ECONOMICI	P.DEF.	22.985.395.483	57.656.957.239	67.718.082.580
	PAGATO	10.196.015.805	43.879.745.094	54.075.760.899
	RIM.PG.	10.789.096.886	11.196.794.258	
	TOTALE	20.985.112.691	55.076.539.352	54.075.760.899
	EC/M.SP.	2.000.282.792	2.580.417.887	13.642.321.681
	RS.31/12	21.985.891.144		

P.DEF=PREVISIONI DEFINITIVE PAGATO=SOMME PAGATE,RIM.PAG=SOMME RIMASTE DA PAGARE
 EC/MSP=ECONOMIA/MAGG.SPESE: RS31/12=RESIDUI DI FINE ESERCIZIO

(in migliaia di lire)

RIASSUNTO PER FUNZIONI OBIETTIVO DEL CONTO CONSUNTIVO				
2000	MINISTERO DEL TESORO, DEL BILANCIO E DELLA PROGRAMMAZIONE ECONOMICA			
FUNZIONE OBIETTIVO/CENTRO DI RESPONSABILITA'		RESIDUI	COMPETENZA	CASSA
GABINETTO E UFFICI DI DIRETTA COLLABORAZIONE ALL'OPERA DEL MINISTRO	P.DEF.	797.470	3.765.933	3.917.163
	PAGATO	36.128	2.519.390	2.555.518
	RIM.PG.	379.326	222.963	
	TOTALE	415.454	2.742.353	2.555.518
	EC/M.SP. RS.31/12	382.016 602.289	1.023.580	1.361.645
AMMINISTRAZIONE GENERALE DEL PERSONALE E DEI SERVIZI	P.DEF.	40.069.199	327.459.579	340.393.168
	PAGATO	21.799.057	210.046.339	231.845.396
	RIM.PG.	9.250.229	66.731.315	
	TOTALE	31.049.286	276.777.654	231.845.396
	EC/M.SP. RS.31/12	9.019.913 75.981.544	50.681.925	108.547.772
TESORO	P.DEF.	18.600.468.908	28.834.575.882	37.958.062.903
	PAGATO	9.342.394.476	17.410.057.897	26.752.452.373
	RIM.PG.	7.274.005.140	11.006.642.754	
	TOTALE	16.616.399.616	28.416.700.651	26.752.452.373
	EC/M.SP. RS.31/12	1.984.069.292 18.280.647.894	417.875.231	11.205.610.530
RAGIONERIA GENERALE DELLO STATO	P.DEF.	3.037.887.386	28.267.664.417	28.292.738.207
	PAGATO	27.644.218	26.148.754.884	26.176.399.102
	RIM.PG.	3.010.187.308	11.132.595	
	TOTALE	3.037.831.526	26.159.887.479	26.176.399.102
	EC/M.SP. RS.31/12	55.860 3.021.319.903	2.107.776.938	2.116.339.105
POLITICHE DI SVILUPPO E DI COESIONE	P.DEF.	19.837	1.399.282	1.415.939
	PAGATO	14.178	976.131	990.309
	RIM.PG.		19.798	
	TOTALE	14.178	995.929	990.309
	EC/M.SP. RS.31/12	5.659 19.798	403.353	425.630
	P.DEF.	2.391.616	80.000.000	80.390.902
	PAGATO	1.475.228	65.000.000	66.475.228
	RIM.PG.	716.998	15.000.000	
	TOTALE	2.192.226	80.000.000	66.475.228
	EC/M.SP. RS.31/12	199.390 15.716.998		13.915.674
PROTEZIONE CIVILE	P.DEF.	6.420.092	10.328.297	18.024.851
	PAGATO	3.792.644	4.986.435	8.779.079
	RIM.PG.	2.529.548	4.984.506	
	TOTALE	6.322.192	9.970.941	8.779.079
	EC/M.SP. RS.31/12	97.900 7.514.054	357.356	9.245.772
SERVIZI TECNICI NAZIONALI	P.DEF.	54.281.869	43.539.332	97.520.503
	PAGATO	11.416.979	5.494.796	16.911.775
	RIM.PG.	37.658.490	36.088.066	
	TOTALE	49.075.469	41.582.862	16.911.775
	EC/M.SP. RS.31/12	5.206.400 73.746.556	1.956.470	80.608.728

P.DEF=PREVISIONI DEFINITIVE PAGATO=SOMME PAGATE, RIM.PG=SOMME RIMASTE DA PAGARE
EC/MSP=ECONOMIA/MAGG.SPESE; RS31/12=RESIDUI DI FINE ESERCIZIO

(in migliaia di lire)

RIASSUNTO PER FUNZIONI OBIETTIVO DEL CONTO CONSUNTIVO				
2000 MINISTERO DEL TESORO, DEL BILANCIO E DELLA PROGRAMMAZIONE ECONOMICA				
FUNZIONE OBIETTIVO/CENTRO DI RESPONSABILITA'		RESIDUI	COMPETENZA	CASSA
- ROMA CAPITALE	P. DEF.	1.243.059.107	88.224.516	925.618.943
	PAGATO	787.442.896	31.909.222	819.352.118
	RIM. PG.	454.369.848	55.972.260	
	TOTALE	1.241.812.744	87.881.482	819.352.118
	EC/M.SP. RS.31/12	1.248.383 510.342.108	343.034	106.266.825
5. PROTEZIONE DELL'AMBIENTE	P. DEF.	595.862.166	433.669.531	448.497.807
	PAGATO	81.476.838	228.170.627	309.647.465
	RIM. PG.	510.228.091	201.950.540	
	TOTALE	591.704.929	430.121.167	309.647.465
	EC/M.SP. RS.31/12	4.157.237 712.178.631	3.548.364	138.850.342
TESORO	P. DEF.	555.046.656	170.219.593	188.470.642
	PAGATO	74.656.569	130.384	74.786.953
	RIM. PG.	476.738.678	170.069.713	
	TOTALE	551.395.247	170.200.097	74.786.953
	EC/M.SP. RS.31/12	3.651.409 646.808.391	19.496	113.683.689
RAGIONERIA GENERALE DELLO STATO	P. DEF.	98.592	218.037.000	218.135.592
	PAGATO	98.592	217.845.516	217.944.108
	RIM. PG.		140.219	
	TOTALE	98.592	217.985.735	217.944.108
	EC/M.SP. RS.31/12		51.265	191.484
PROTEZIONE CIVILE	P. DEF.	1.017.232	2.065.659	2.907.589
	PAGATO	509.465	997.287	1.506.752
	RIM. PG.	488.187	996.901	
	TOTALE	997.652	1.994.188	1.506.752
	EC/M.SP. RS.31/12	19.580 1.485.088	71.471	1.400.837
SERVIZI TECNICI NAZIONALI	P. DEF.	39.699.687	43.347.279	38.983.983
	PAGATO	6.212.213	9.197.440	15.409.653
	RIM. PG.	33.001.226	30.743.706	
	TOTALE	39.213.439	39.941.146	15.409.653
	EC/M.SP. RS.31/12	486.248 63.744.932	3.406.133	23.574.330
6. ABITAZIONI E ASSETTO TERRITORIALE	P. DEF.	2.178.241.090	2.248.805.539	3.894.021.230
	PAGATO	1.580.840.119	1.251.916.968	2.832.757.087
	RIM. PG.	596.436.262	939.529.415	
	TOTALE	2.177.276.381	2.191.446.383	2.832.757.087
	EC/M.SP. RS.31/12	964.709 1.535.965.677	57.359.156	1.061.264.143
TESORO	P. DEF.	1.147.819.074	1.626.246.109	2.674.096.340
	PAGATO	1.032.950.485	921.340.896	1.954.291.381
	RIM. PG.	114.865.609	649.941.057	
	TOTALE	1.147.816.094	1.571.281.953	1.954.291.381
	EC/M.SP. RS.31/12	2.980 764.806.668	54.964.156	719.804.959

P. DEF=PREVISIONI DEFINITIVE PAGATO=SOMME PAGATE, RIM. PAG=SOMME RIMASTE DA PAGARE
EC/MSP=ECONOMIA/MAGG.SPESE; RS31/12=RESIDUI DI FINE ESERCIZIO

(in migliaia di lire)

RIASSUNTO PER FUNZIONI OBIETTIVO DEL CONTO CONSUNTIVO				
2000	MINISTERO DEL TESORO, DEL BILANCIO E DELLA PROGRAMMAZIONE ECONOMICA			
FUNZIONE OBIETTIVO/CENTRO DI RESPONSABILITA'		RESIDUI	COMPETENZA	CASSA
RAGIONERIA GENERALE DELLO STATO	P.DEF.	166.991.100	457.457.000	624.448.101
	PAGATO	166.991.100	286.867.717	453.958.817
	RIM.PG.		170.424.420	
	TOTALE	166.991.100	457.392.137	453.958.817
	EC/M.SP.		64.863	170.489.284
	RS.31/12	170.424.420		
	P.DEF.	11.822.169		12.285.245
	PAGATO	7.901.043		7.901.043
	RIM.PG.	3.921.125		
	TOTALE	11.822.168		7.901.043
	EC/M.SP.	1		4.384.202
	RS.31/12	3.921.125		
SERVIZI TECNICI NAZIONALI	P.DEF.	2.528.779	9.513.709	11.806.778
	PAGATO	1.456.757	5.399.108	6.855.865
	RIM.PG.	726.308	1.969.709	
	TOTALE	2.183.065	7.368.817	6.855.865
	EC/M.SP.	345.714	2.144.892	4.950.913
	RS.31/12	2.696.017		
ROMA CAPITALE	P.DEF.	849.079.968	155.588.721	571.384.766
	PAGATO	371.540.734	38.209.247	409.749.981
	RIM.PG.	476.923.220	117.194.228	
	TOTALE	848.463.954	155.403.475	409.749.981
	EC/M.SP.	616.014	185.246	161.634.785
	RS.31/12	594.117.448		
7. SANITA'	P.DEF.	17.424.763.604	74.744.094.859	75.330.403.730
	PAGATO	12.532.212.996	54.754.924.082	67.287.137.078
	RIM.PG.	4.877.075.692	18.596.961.463	
	TOTALE	17.409.288.688	73.351.885.545	67.287.137.078
	EC/M.SP.	15.474.916	1.392.209.314	8.043.266.652
	RS.31/12	23.474.037.155		
TESORO	P.DEF.	2.925.593.192	3.105.260.480	6.030.844.798
	PAGATO	2.925.586.501	1.201.052.952	4.126.639.453
	RIM.PG.	3.011	1.401.093.376	
	TOTALE	2.925.589.512	2.602.146.328	4.126.639.453
	EC/M.SP.	3.680	503.114.152	1.904.205.345
	RS.31/12	1.401.096.387		
RAGIONERIA GENERALE DELLO STATO	P.DEF.	14.404.862.974	71.348.834.379	68.965.051.493
	PAGATO	9.512.119.056	53.521.177.547	63.033.296.603
	RIM.PG.	4.877.072.881	17.163.162.223	
	TOTALE	14.389.191.737	70.684.339.770	63.033.296.603
	EC/M.SP.	15.471.237	664.494.609	5.931.754.890
	RS.31/12	22.040.234.904		
POLITICHE DI SVILUPPO E DI COESIONE	P.DEF.	94.507.439	290.000.000	334.507.439
	PAGATO	94.507.439	32.693.583	127.201.022
	RIM.PG.		32.705.864	
	TOTALE	94.507.439	65.399.447	127.201.022
	EC/M.SP.		224.600.553	207.306.417
	RS.31/12	32.705.864		

P.DEF=PREVISIONI DEFINITIVE PAGATO=SOMME PAGATE,RIM.PAG=SOMME RIMASTE DA PAGARE
 EC/MSP=ECONOMIA/MAGG.SPESE; RS31/12=RESIDUI DI FINE ESERCIZIO

(In migliaia di lire)

RIASSUNTO PER FUNZIONI OBIETTIVO DEL CONTO CONSUNTIVO					
2000	MINISTERO DEL TESORO, DEL BILANCIO E DELLA PROGRAMMAZIONE ECONOMICA				
FUNZIONE OBIETTIVO/CENTRO DI RESPONSABILITA'		RESIDUI	COMPETENZA	CASSA	
8. ATTIVITA' RICREATIVE, CULTURALI E DI CULTO	P.DEF.	2.135.340.324	16.046.745.275	17.845.531.671	
	PAGATO	1.279.403.714	10.464.643.512	11.744.047.226	
	RIM.PG.	756.909.766	146.852.277		
	TOTALE	2.036.313.480	10.611.495.789	11.744.047.226	
	EC/M.SP.	99.026.844	5.435.249.486	6.101.484.445	
	RS.31/12	903.762.043			
	TESORO	P.DEF.	101.308.995	15.882.962.320	15.886.111.868
		PAGATO	35.480.389	10.383.730.846	10.419.211.235
		RIM.PG.	37.657.237	64.366.682	
		TOTALE	73.137.626	10.448.097.528	10.419.211.235
	RAGIONERIA GENERALE DELLO STATO	EC/M.SP.	28.171.369	5.434.864.792	5.466.900.633
		RS.31/12	102.023.919		
P.DEF.					
PAGATO					
ROMA CAPITALE	RIM.PG.				
	TOTALE				
	EC/M.SP.				
	RS.31/12				
9. ISTRUZIONE	P.DEF.	1.459.430.572	70.168.125	1.547.129.232	
	PAGATO	949.235.562	50.822.040	1.000.057.602	
	RIM.PG.	439.964.808	19.144.754		
	TOTALE	1.389.200.370	69.966.794	1.000.057.602	
	EC/M.SP.	70.230.202	201.331	547.071.630	
	RS.31/12	459.109.562			
	TESORO	P.DEF.	574.600.757	93.614.830	412.290.570
		PAGATO	294.687.763	30.090.626	324.778.389
		RIM.PG.	279.287.720	63.340.841	
		TOTALE	573.975.483	93.431.467	324.778.389
	9. ISTRUZIONE	EC/M.SP.	625.274	183.363	87.512.181
		RS.31/12	342.628.561		
P.DEF.		1.977	40.263	40.730	
PAGATO		838	30.824	31.662	
TESORO	RIM.PG.	513	775		
	TOTALE	1.351	31.599	31.662	
	EC/M.SP.	626	8.664	9.088	
	RS.31/12	1.288			
10. PROTEZIONE SOCIALE	P.DEF.	4.475.986.953	53.718.409.442	55.711.783.497	
	PAGATO	2.101.814.359	48.526.421.165	50.628.235.524	
	RIM.PG.	2.616.803.338	4.197.393.571		
	TOTALE	4.718.617.697	52.723.814.736	50.628.235.524	
	EC/M.SP.	+242.630.744	994.594.706	5.083.547.973	
	RS.31/12	6.814.196.909			

P.DEF=PREVISIONI DEFINITIVE PAGATO=SOMME PAGATE,RIM.PAG=SOMME RIMASTE DA PAGARE
 EC/MSP=ECONOMIA/MAGG.SPESE; RS31/12=RESIDUI DI FINE ESERCIZIO

(In migliaia di lire)

RIASSUNTO PER FUNZIONI OBIETTIVO DEL CONTO CONSUNTIVO				
2000	MINISTERO DEL TESORO, DEL BILANCIO E DELLA PROGRAMMAZIONE ECONOMICA			
FUNZIONE OBIETTIVO/CENTRO DI RESPONSABILITA'		RESIDUI	COMPETENZA	CASSA
AMMINISTRAZIONE GENERALE DEL PERSONALE E DEI SERVIZI	P. DEF.	12.654.598	2.630.737.506	2.632.679.699
	PAGATO	254.592.885	1.943.656.292	2.198.249.177
	RIM. PG.	2.000.091	16.473.653	
	TOTALE	256.592.976	1.960.129.945	2.198.249.177
	EC/M. SP. RS. 31/12	+243.938.380 18.473.744	670.607.561	434.430.522
TESORO	P. DEF.	2.861.801.507	32.139.483.514	33.148.043.504
	PAGATO	1.469.148.215	28.929.302.467	30.398.450.682
	RIM. PG.	1.500.848.557	2.900.945.713	
	TOTALE	2.969.996.772	31.830.248.180	30.398.450.682
	EC/M. SP. RS. 31/12	+108.195.265 4.401.794.270	309.235.334	2.749.592.822
RAGIONERIA GENERALE DELLO STATO	P. DEF.	156.328.873	357.025.000	499.494.874
	PAGATO	156.328.873	150.190.497	306.519.370
	RIM. PG.		206.328.873	
	TOTALE	156.328.873	356.519.370	306.519.370
	EC/M. SP. RS. 31/12		505.630	192.975.504
	P. DEF.	19.493.505	90.000	19.583.506
	PAGATO	715.730	35.293	751.023
	RIM. PG.	18.628.935		
	TOTALE	19.344.685	35.293	751.023
	EC/M. SP. RS. 31/12	148.840 18.628.935	54.707	18.832.483
AVVOCATURA GENERALE DELLO STATO	P. DEF.	38.987	287.500	326.467
	PAGATO	38.274	148.771	187.045
	RIM. PG.		116.240	
	TOTALE	38.274	265.011	187.045
	EC/M. SP. RS. 31/12	693 116.240	22.489	139.422
PROTEZIONE CIVILE	P. DEF.	577.898.348	212.145.800	504.276.248
	PAGATO	36.840.170	131.093.426	167.933.596
	RIM. PG.	531.764.681	81.052.374	
	TOTALE	568.604.851	212.145.800	167.933.596
	EC/M. SP. RS. 31/12	9.293.497 612.817.055		336.342.652
FAMIGLIA E SOLIDARIETA' SOCIALE	P. DEF.	847.771.158	18.378.640.122	18.907.379.199
	PAGATO	184.150.213	17.371.994.419	17.556.144.632
	RIM. PG.	563.561.074	992.476.717	
	TOTALE	747.711.287	18.364.471.136	17.556.144.632
	EC/M. SP. RS. 31/12	100.059.871 1.556.037.791	14.166.986	1.351.234.567
SERVIZI TECNICI NAZIONALI	P. DEF.			
	PAGATO			
	RIM. PG. TOTALE			
	EC/M. SP. RS. 31/12			

P. DEF=PREVISIONI DEFINITIVE PAGATO=SOMME PAGATE, RIM. PAG=SOMME RIMASTE DA PAGARE
EC/MSP=ECONOMIA/MAGG. SPESE; RS31/12=RESIDUI DI FINE ESERCIZIO

(In migliaia di lire)

RIASSUNTO PER FUNZIONI OBIETTIVO DEL CONTO CONSUNTIVO				
2000	MINISTERO DEL TESORO, DEL BILANCIO E DELLA PROGRAMMAZIONE ECONOMICA			
FUNZIONE OBIETTIVO/CENTRO DI RESPONSABILITA'		RESIDUI	COMPETENZA	CASSA
TOTALE GENERALE	P.DEF.	84.075.392.715	751.064.774.006	767.893.593.077
	PAGATO	41.278.456.270	653.545.578.861	694.824.035.131
	RIM.PG.	35.915.242.821	55.883.022.536	
	TOTALE	77.193.698.891	709.428.601.397	694.824.035.131
	EC/M.SP. RS.31/12	6.881.693.824 91.798.265.157	41.636.172.609	73.069.557.948

P.DEF=PREVISIONI DEFINITIVE PAGATO=SOMME PAGATE, RIM.PAG=SOMME RIMASTE DA PAGARE
 EC/NSP=ECONOMIA/MAGG.SPESE; RS31/12=RESIDUI DI FINE ESERCIZIO

(in migliaia di lire)

PAGINA BIANCA

Allegato tecnico per capitoli
CONTO CONSUNTIVO
PER L'ESERCIZIO FINANZIARIO 2000

**MINISTERO DEL TESORO, DEL BILANCIO
E DELLA PROGRAMMAZIONE ECONOMICA**

Legenda:

Iniz. = Previsioni iniziali; Variaz. = Variazioni; P. Def. = Previsioni definitive; Pagato = Somme pagate; Rim. Pg. = Somme rimaste da pagare; Ec/Msp = Economie/Magg. spese; RS31/12 = Residui di fine esercizio; DMT = Decreto Ministro del tesoro; DMC = Decreto Ministro competente; L. Ass. = Legge di Assestamento.

PAGINA BIANCA

SPESA - CONSUNTIVO PER CAPITOLI					
2000	MINISTERO DEL TESORO, DEL BILANCIO E DELLA PROGRAMMAZIONE ECONOMICA		1 - GABINETTO E UFFICI DI DIRETTA COLLABORAZIONE ALL'OPERA DEL MINISTRO		
UNITA'PREVISIONALE/CAPITOLO		RESIDUI	COMPETENZA	CASSA	
NUMERO	DENOMINAZIONE				
	1 - GABINETTO E UFFICI DI DIRETTA COLLABORAZIONE ALL'OPERA DEL MINISTRO				
	1.1 - TITOLO I - SPESE CORRENTI				
1.1.1.0	FUNZIONAMENTO				
	Personale				
1003	STIPENDI ED ALTRI ASSEGNI FISSI AL MINISTRO E AI SOTTOSEGRETARI DI STATO AL NETTO DELL'IMPOSTA REGIONALE SULLE ATTIVITA' PRODUTTIVE E DEGLI ONERI SOCIALI A CARICO DELL'AMMINISTRAZIONE (01.01.01) (SPESE OBBLIGATORIE)	INIZ. VARIAZ. P. DEF. PAGATO RIM.PG. TOTALE	3.612.475 3.612.475 3.612.475 3.612.475	1.120.734.000 1.120.734.000 763.392.095 763.392.095	1.120.734.000 1.120.734.000 767.004.570 767.004.570
*	PROVENIENZA : 4276	EC/MSP RS31/12		357.341.905	353.729.430
1005	STIPENDI ED ALTRI ASSEGNI FISSI AGLI ADDETTI AL GABINETTO ED ALLE SEGRETERIE PARTICOLARI CON ESCLUSIONE DELL'IMPOSTA REGIONALE SULLE ATTIVITA' PRODUTTIVE E DEGLI ONERI SOCIALI A CARICO DELL'AMMINISTRAZIONE (01.01.01) (SPESE OBBLIGATORIE)	INIZ. VARIAZ. P. DEF. PAGATO RIM.PG. TOTALE	5.000.000 5.000.000 5.000.000	501.348.000 501.348.000 404.496.000 404.496.000	501.348.000 5.000.000 506.348.000 404.496.000 404.496.000
*	PROVENIENZA : 4279 4314	EC/MSP RS31/12	5.000.000	96.852.000	101.852.000
1006	SOPPE PER LA REMUNERAZIONE DEL TRATTAMENTO ECONOMICO ACCESSORIO PER I SOGGETTI CHE RICOPRONO INCARICHI DI LIVELLO DIRIGENZIALE GENERALE NON CORRISPONDENTI A DIREZIONI DI UFFICI (01.01.03) (NUOVA ISTITUZIONE)	INIZ. VARIAZ. P. DEF. PAGATO RIM.PG. TOTALE	 20.432.000	20.432.000 20.432.000 20.432.000	
		EC/MSP RS31/12	20.432.000		
VARIAZIONI:					
CAPITOLO 1005: L.ASS. 317 2000 (CS 5.000.000)					
CAPITOLO 1006: DMT 107893 2000 (CP 20.432.000)					

SPESA - CONSUNTIVO PER CAPITOLI							
2000		MINISTERO DEL TESORO, DEL BILANCIO E DELLA PROGRAMMAZIONE ECONOMICA		1 - GABINETTO E UFFICI DI DIRETTA COLLABORAZIONE ALL'OPERA DEL MINISTRO			
UNITA' PREVISIONALE/CAPITOLO		RESIDUI		COMPETENZA		CASSA	
NUMERO	DENOMINAZIONE						
1011	SPESE PER I VIAGGI DEL MINISTRO E DEI SOTTOSEGRETARI DI STATO (02.02.13) * PROVENIENZA : 4282	INIZ.	102.764.476	118.000.000	118.000.000		
		VARIAZ.		400.000.000	400.000.000		
		P. DEF.	102.764.476	518.000.000	518.000.000		
		PAGATO	24.829.355	177.269.768	202.099.123		
		RIM.PG.	674.662	201.975.910			
		TOTALE	25.504.017	379.245.678	202.099.123		
		EC/MSP	77.260.459	138.754.322			315.900.877
		RS31/12	202.650.572				
1012	COMPENSI PER LAVORO STRAORDINARIO AL PERSONALE (01.01.02) * PROVENIENZA : 4284	INIZ.	2.084.210.935	1.224.350.000	1.224.350.000		
		VARIAZ.		944.471.000	944.471.000		
		P. DEF.	2.084.210.935	2.168.821.000	2.168.821.000		
		PAGATO	80.814.642	1.118.396.693	1.199.211.335		
		RIM.PG.	1.130.510.307	679.036.418			
		TOTALE	1.211.324.949	1.797.433.111	1.199.211.335		
		EC/MSP	872.885.986	371.387.889			969.609.665
		RS31/12	1.809.546.725				
1013	SPESE PER MISSIONI ALL'INTERNO, ALL'ESTERO E PER TRASFERIMENTI (02.02.13) * PROVENIENZA : 4285 4286	INIZ.	88.430.637	46.000.000	46.000.000		
		VARIAZ.		320.000.000	321.477.000		
		P. DEF.	88.430.637	366.000.000	367.477.000		
		PAGATO	29.671.346	174.632.332	204.303.678		
		RIM.PG.	46.349.029	176.331.780			
		TOTALE	76.020.375	350.964.112	204.303.678		
		EC/MSP	12.410.262	15.035.888			163.173.322
		RS31/12	222.680.809				

VARIAZIONI:

CAPITOLO 1011: DMT 26298 2000 (CP CS 400.000.000)

CAPITOLO 1012: DMT 30144 2000 (CP CS 286.200.000)

DMT 35578 2000 (CP CS 602.864.000)

DMT 83862 2000 (CP CS 55.407.000)

CAPITOLO 1013: DMT 20605 2000 (CS 1.477.000)

DMT 26298 2000 (CP CS 270.000.000)

DMT 96906 2000 (CP CS 50.000.000)

SPESA - CONSUNTIVO PER CAPITOLI					
2000	MINISTERO DEL TESORO, DEL BILANCIO E DELLA PROGRAMMAZIONE ECONOMICA	1 - GABINETTO E UFFICI DI DIRETTA COLLABORAZIONE ALL'OPERA DEL MINISTRO			
UNITA' PREVISIONALE/CAPITOLO		RESIDUI	COMPETENZA	CASSA	
NUMERO	DENOMINAZIONE				
1015	STIPENDI ED ALTRI ASSEGNI FISSI AL PERSONALE AL NETTO DELL'IMPOSTA REGIONALE SULLE ATTIVITA' PRODUTTIVE E DEGLI ONERI SOCIALI A CARICO DELL'AMMINISTRAZIONE (01.01.01) (SPESE OBBLIGATORIE) * PROVENIENZA : 4293	INIZ.	678.930	8.572.954.000	8.572.954.000
		VARIAZ.			
		P. DEF.	678.930	8.572.954.000	8.572.954.000
		PAGATO		6.061.066.238	6.061.066.238
		RIM.PG. TOTALE		6.061.066.238	6.061.066.238
		EC/MSP RS31/12	678.930	2.511.887.762	2.511.887.762
1017	COMPENSI INCENTIVANTI LA PRODUTTIVITA' E ASSEGNO TEMPORALE MENSILE (01.01.05) (SPESE OBBLIGATORIE) (NUOVA ISTITUZIONE) * PROVENIENZA : 4299	INIZ.	79.132.312		79.133.000
		VARIAZ.			
		P. DEF.	79.132.312		79.133.000
		PAGATO	2.429.000		2.429.000
		RIM.PG. TOTALE	33.571.000 36.000.000		2.429.000
		EC/MSP RS31/12	43.132.312 33.571.000		76.704.000
1018	COMPETENZE ACCESSORIE AL PERSONALE AVENTE QUALIFICA DI DIRETTORE GENERALE (01.01.05) (NUOVA ISTITUZIONE) * PROVENIENZA : 4308	INIZ.	171.058.110		171.059.000
		VARIAZ.			
		P. DEF.	171.058.110		171.059.000
		PAGATO	11.855.000		11.855.000
		RIM.PG. TOTALE	70.671.418 82.526.418		11.855.000
		EC/MSP RS31/12	88.531.692 70.671.418		159.204.000

VARIAZIONI:
 CAPITOLO 1017: DMT 19347 2000 (CS 36.000.000)
 L.ASS. 317 2000 (CS 43.133.000)
 CAPITOLO 1018: DMT 19347 2000 (CS 82.000.000)
 L.ASS. 317 2000 (CS 89.059.000)

SPESA - CONSUNTIVO PER CAPITOLI					
2000	MINISTERO DEL TESORO, DEL BILANCIO E DELLA PROGRAMMAZIONE ECONOMICA	1 - GABINETTO E UFFICI DI DIRETTA COLLABORAZIONE ALL'OPERA DEL MINISTRO			
UNITA' PREVISIONALE/CAPITOLO		RESIDUI	COMPETENZA	CASSA	
NUMERO	DENOMINAZIONE				
1019	FONDO PER LA PRODUTTIVITA' COLLETTIVA E PER IL MIGLIORAMENTO DEI SERVIZI (01.01.05) (NUOVA ISTITUZIONE) * PROVENIENZA : 4311 4312	INIZ. 151.680.699 VARIAZ. P. DEF. 151.680.699 PAGATO RIM.PG. TOTALE EC/MSP RS31/12 151.680.699			151.681.000 151.681.000 151.681.000
1020	FONDO PER LA QUALITA' DELLA PRESTAZIONE INDIVIDUALE (01.01.05) (NUOVA ISTITUZIONE) * PROVENIENZA : 4312	INIZ. VARIAZ. P. DEF. PAGATO RIM.PG. TOTALE EC/MSP RS31/12			
1022	SOMMA OCCORRENTE PER LA CONCESSIONE DI BUONI PASTO AL PERSONALE (01.02.01) * PROVENIENZA : 4315	INIZ. VARIAZ. P. DEF. PAGATO RIM.PG. TOTALE EC/MSP RS31/12 21.556.730		146.740.000 146.740.000 125.183.270 21.556.730 146.740.000	146.740.000 146.740.000 125.183.270 21.556.730 125.183.270 21.556.730
1023	PREMIO PER LA QUALITA' DELLA PRESTAZIONE INDIVIDUALE AL PERSONALE CON QUALIFICA DIRIGENZIALE (01.01.05) * PROVENIENZA : 4316	INIZ. 24.000.000 VARIAZ. P. DEF. 24.000.000 PAGATO 13.233.920 RIM.PG. 10.766.080 TOTALE 24.000.000 EC/MSP RS31/12 27.766.080		8.217.000 65.783.000 74.000.000 11.817.000 17.000.000 28.817.000 45.183.000	8.217.000 65.783.000 74.000.000 25.050.920 25.050.920 48.949.080
VARIAZIONI: CAPITOLO 1019: L.ASS. 317 2000 (CS 151.681.000) CAPITOLO 1023: DMC 425 2000 (CP CS 33.000.000) L.ASS. 317 2000 (CP CS 32.783.000)					

SPESA - CONSUNTIVO PER CAPITOLI					
2000	MINISTERO DEL TESORO, DEL BILANCIO E DELLA PROGRAMMAZIONE ECONOMICA		1 - GABINETTO E UFFICI DI DIRETTA COLLABORAZIONE ALL'OPERA DEL MINISTRO		
UNITA'PREVISIONALE/CAPITOLO			RESIDUI	COMPETENZA	CASSA
NUMERO	DENOMINAZIONE				
1024	SPESE PER L'ATTUAZIONE DI CORSI PER IL PERSONALE - PARTECIPAZIONE ALLE SPESE PER CORSI INDETTI DA ENTI, ISTITUTI E AMMINISTRAZIONI VARIE (02.02.05) * PROVENIENZA : 4417	INIZ. VARIAZ. P. DEF. PAGATO RIM.PG. TOTALE EC/MSP RS31/12	95.000.000 95.000.000 95.000.000 95.000.000 95.000.000	92.000.000 -30.000.000 62.000.000 4.997.500 4.997.500 57.002.500	92.000.000 -30.000.000 62.000.000 4.997.500 4.997.500 57.002.500
1025	PROVVIDENZE A FAVORE DEL PERSONALE IN SERVIZIO, DI QUELLO CESSATO DAL SERVIZIO E DELLE LORO FAMIGLIE (01.04.01)	INIZ. VARIAZ. P. DEF. PAGATO RIM.PG. TOTALE EC/MSP RS31/12	 20.000.000	20.000.000 20.000.000 20.000.000 20.000.000	20.000.000 20.000.000 20.000.000
1026	EQUO INDENNIZZO AL PERSONALE CIVILE PER LA PERDITA DELL'INTEGRITA' FISICA SUBITA PER INFERMITA' CONTRATTA PER CAUSA DI SERVIZIO (01.04.01) (PER MEMORIA)	INIZ. VARIAZ. P. DEF. PAGATO RIM.PG. TOTALE EC/MSP RS31/12	 	 	
VARIAZIONI: CAPITOLO 1024: L.ASS. 317 2000 (CP CS -30.000.000)					

SPESA - CONSUNTIVO PER CAPITOLI					
2000		MINISTERO DEL TESORO, DEL BILANCIO E DELLA PROGRAMMAZIONE ECONOMICA		1 - GABINETTO E UFFICI DI DIRETTA COLLABORAZIONE ALL'OPERA DEL MINISTRO	
UNITA' PREVISIONALE/CAPITOLO			RESIDUI	COMPETENZA	CASSA
NUMERO	DENOMINAZIONE				
1027	SOMME DOVUTE A TITOLO DI IMPOSTA REGIONALE SULLE ATTIVITA' PRODUTTIVE SULLE RETRIBUZIONI CORRISPOSTE AI DIPENDENTI (03.01.01) (SPESE OBBLIGATORIE)	INIZ. VARIAZ. P. DEF.		1.073.709.000 85.198.000 1.158.907.000	1.073.709.000 80.253.000 1.153.962.000
	* PROVENIENZA : 4284 4316 4316	PAGATO RIM.PG. TOTALE		491.392.432 194.041.000 685.433.432	491.392.432 491.392.432
		EC/MSP RS31/12	194.041.000	473.473.568	662.569.568
1028	ONERI SOCIALI A CARICO DELL'AMMINISTRAZIONE SULLE RETRIBUZIONI CORRISPOSTE AI DIPENDENTI (01.03.01) (SPESE OBBLIGATORIE)	INIZ. VARIAZ. P. DEF.	130.996.000	3.191.461.000 230.239.000 3.421.700.000	3.191.461.000 228.502.000 3.419.963.000
	* PROVENIENZA : 4284 4314 4316	PAGATO RIM.PG. TOTALE	130.996.000	2.006.224.609 498.737.000 2.504.961.609	2.006.224.609 2.006.224.609
		EC/MSP RS31/12	629.733.000	916.738.391	1.413.738.391
1029	SPESE PER ACCERTAMENTI SANITARI, CURE, RICOVERI E PROTESI (02.02.06) (SPESE OBBLIGATORIE)	INIZ. VARIAZ. P. DEF.		50.000.000 50.000.000	50.000.000 50.000.000
		PAGATO RIM.PG. TOTALE			
		EC/MSP RS31/12		50.000.000	50.000.000
VARIAZIONI:					
CAPITOLO 1027: DMT 30144 2000 (CP CS 24.300.000)					
DMT 35578 2000 (CP CS 51.243.000)					
DMT 83862 2000 (CP CS 4.710.000)					
DMT 107893 2000 (CP 4.945.000)					
CAPITOLO 1028: DMT 30144 2000 (CP CS 69.200.000)					
DMT 35578 2000 (CP CS 145.893.000)					
DMT 83862 2000 (CP CS 13.409.000)					
DMT 107893 2000 (CP 1.737.000)					
CAPITOLO 1029: DMT 39342 2000 (CP CS 50.000.000)					

SPESA - CONSUNTIVO PER CAPITOLI					
2000	MINISTERO DEL TESORO, DEL BILANCIO E DELLA PROGRAMMAZIONE ECONOMICA		1 - GABINETTO E UFFICI DI DIRETTA COLLABORAZIONE ALL'OPERA DEL MINISTRO		
UNITA'PREVISIONALE/CAPITOLO		RESIDUI	COMPETENZA	CASSA	
NUMERO	DENOMINAZIONE				
	Beni e servizi				
1100	ACQUISTO DI RIVISTE, GIORNALI ED ALTRE PUBBLICAZIONI (02.01.02)	INIZ. VARIAZ. P. DEF.	18.000.000 18.000.000	106.000.000 10.000.000 116.000.000	106.000.000 10.000.000 116.000.000
	* PROVENIENZA : 4401	PAGATO RIM.PG. TOTALE	205.200 17.794.800 18.000.000	99.398.600 16.601.400 116.000.000	99.603.800 99.603.800
		EC/MSP RS31/12	 34.396.200	 	16.396.200
1101	SPESE DI RAPPRESENTANZA (02.02.07)	INIZ. VARIAZ. P. DEF.	26.246.900 26.246.900	35.000.000 35.000.000	35.000.000 35.000.000
	* PROVENIENZA : 4402	PAGATO RIM.PG. TOTALE	 12.000.000 12.000.000	31.223.550 3.455.735 34.679.285	31.223.550 31.223.550
	* L'IMPORTO EC/MSP DI RESIDUI E'PERENTA AGLI EFFETTI AMMIN.	EC/MSP RS31/12	14.246.900 15.455.735	320.715	3.776.450
1102	SPESE PER L'ATTIVITA' DI COORDINAMENTO E DI INDIRIZZO STRATEGICO PER PROGRAMMARE IL PASSAGGIO ALLA MONETA UNICA EUROPEA (EURO) NONCHE' SPESE PER IL FUNZIONAMENTO - COMPRESI I GETTONI DI PRESENZA AI COMPONENTI E LE INDENNITA' DI MISSIONE ED IL RIMBORSO SPESE DI TRASPORTO AI MEMBRI ESTRANEI ALL'AMMINISTRAZIONE DEL TESORO - DEL RELATIVO COMITATO (02.02.09)	INIZ. VARIAZ. P. DEF.	278.571.352 278.571.352	3.000.000.000 1.451.623.000 4.451.623.000	3.000.000.000 1.451.623.000 4.451.623.000
	* PROVENIENZA : 4403	PAGATO RIM.PG. TOTALE	183.770.525 74.276.050 258.046.575	943.189.266 3.504.228.045 4.447.417.311	1.126.959.791 1.126.959.791
		EC/MSP RS31/12	20.524.777 3.578.504.095	4.205.689	3.324.663.209
VARIAZIONI:					
CAPITOLO 1100: DMC 866 2000 (CP CS 10.000.000)					
CAPITOLO 1102: DMT 6100 2000 (CP CS 1.451.623.000)					
DMC 358 2000 (CP CS -500.000.000)					
L.ASS. 317 2000 (CP CS 500.000.000)					

SPESA - CONSUNTIVO PER CAPITOLI					
2000	MINISTERO DEL TESORO, DEL BILANCIO E DELLA PROGRAMMAZIONE ECONOMICA	1 - GABINETTO E UFFICI DI DIRETTA COLLABORAZIONE ALL'OPERA DEL MINISTRO			
UNITA'PREVISIONALE/CAPITOLO		RESIDUI	COMPETENZA	CASSA	
NUMERO	DENOMINAZIONE				
1103	SPESE PER STUDI, INDAGINI E RILEVAZIONI (02.02.10) * PROVENIENZA : 4404	INIZ. 499.933.021 VARIAZ. P. DEF. 499.933.021 PAGATO 395.223.430 RIM.PG. 103.568.744 TOTALE 498.792.174 EC/MSP 1.140.847 RS31/12 310.001.394	869.000.000 500.000.000 1.369.000.000 609.829.250 206.432.650 816.261.900 552.738.100	869.000.000 500.000.000 1.369.000.000 1.005.052.680 1.005.052.680 363.947.320	
1104	COMPENSI PER SPECIALI INCARICHI (02.02.09) * PROVENIENZA : 4412	INIZ. 40.914.000 VARIAZ. P. DEF. 40.914.000 PAGATO RIM.PG. 40.914.000 TOTALE 40.914.000 EC/MSP RS31/12 40.914.000	59.750.000 59.750.000 59.750.000	59.750.000 59.750.000 59.750.000	
1105	SPESE PER IL FUNZIONAMENTO - COMPRESI I GETTONI DI PRESENZA, I COMPENSI AI COMPONENTI E LE INDENNITA' DI MISSIONE ED IL RIMBORSO SPESE DI TRASPORTO AI MEMBRI ESTRANEI ALL'AMMINISTRAZIONE DEL TESORO - DI CONSIGLI, COMITATI E COMMISSIONI (02.02.08) * PROVENIENZA : 4413	INIZ. 113.271.377 VARIAZ. P. DEF. 113.271.377 PAGATO 46.445.800 RIM.PG. 42.488.670 TOTALE 88.934.470 EC/MSP 24.336.907 RS31/12 125.734.831	39.000.000 292.000.000 331.000.000 106.638.847 83.246.161 189.885.008 141.114.992	39.000.000 380.935.000 419.935.000 153.084.647 153.084.647 266.850.353	
VARIAZIONI: CAPITOLO 1103: DMC 358 2000 (CP CS 500.000.000) CAPITOLO 1105: DMT 26298 2000 (CP CS 292.000.000) DMT 26305 2000 (CS 88.935.000)					

SPESA - CONSUNTIVO PER CAPITOLI					
2000	MINISTERO DEL TESORO, DEL BILANCIO E DELLA PROGRAMMAZIONE ECONOMICA		1 - GABINETTO E UFFICI DI DIRETTA COLLABORAZIONE ALL'OPERA DEL MINISTRO		
UNITA' PREVISIONALE/CAPITOLO		RESIDUI	COMPETENZA	CASSA	
NUMERO	DENOMINAZIONE				
1106	SPESE POSTALI E TELEGRAFICHE PER L'AMMINISTRAZIONE CENTRALE E PROVINCIALE (02.02.04)		INIZ. 292.495.858	483.000.000	483.000.000
			VARIAZ. -33.000.000		239.754.000
			P. DEF. 292.495.858	450.000.000	722.754.000
*	PROVENIENZA : 4425		PAGATO 25.375.062	39.416.220	64.791.282
*	DELL'IMPORTO EC/MSP DI RESIDUI SONO PERENTE AGLI EFFETTI AMMIN. L. 18943440		RIM.PG. 247.378.390	410.583.780	
			TOTALE 272.753.452	450.000.000	64.791.282
			EC/MSP 19.742.406		657.962.718
			RS31/12 657.962.170		
1107	SPESE PER IL FUNZIONAMENTO DELLA COMMISSIONE TECNICA DELLA SPESA PUBBLICA (02.02.09)		INIZ. 626.223.523	1.430.000.000	1.430.000.000
			VARIAZ. -		
			P. DEF. 626.223.523	1.430.000.000	1.430.000.000
*	PROVENIENZA : 4440		PAGATO 381.986.365	428.855.205	810.841.570
			RIM.PG. 205.738.247	596.106.470	
			TOTALE 587.724.612	1.024.961.675	810.841.570
			EC/MSP 38.498.911	405.038.325	619.158.430
			RS31/12 801.844.717		
1108	SPESE PER ACQUISTO, NOLEGGIO E TRASPORTO DI MEZZI TECNICI, ARREDI, ATTREZZATURE E APPARECCHIATURE PER UFFICI; FORNITURA DI MATERIALI DI CONSUMO E PRESTAZIONI DI SERVIZI, COMPRESI QUELLI INERENTI ALL'AUTOMAZIONE DELLE PROCEDURE (02.02.01)		INIZ. 30.983.280	30.350.000	30.350.000
			VARIAZ. -		
			P. DEF. 30.983.280	30.350.000	30.350.000
			PAGATO 30.281.760		30.281.760
			RIM.PG. -		
			TOTALE 30.281.760		30.281.760
*	PROVENIENZA : 4461		EC/MSP 701.520	30.350.000	68.240
			RS31/12 -		

VARIAZIONI:
 CAPITOLO 1106: DMT 26302 2000 (CS 272.754.000)
 DMT 64711 2000 (CP CS 100.170.000)
 DMC 425 2000 (CP CS -33.000.000)
 DMC 98776 2000 (CP CS -100.170.000)

SPESA - CONSUNTIVO PER CAPITOLI					
2000	MINISTERO DEL TESORO, DEL BILANCIO E DELLA PROGRAMMAZIONE ECONOMICA	1 - GABINETTO E UFFICI DI DIRETTA COLLABORAZIONE ALL'OPERA DEL MINISTRO			
UNITA'PREVISIONALE/CAPITOLO		RESIDUI	COMPETENZA	CASSA	
NUMERO	DENOMINAZIONE				
1109	MANUTENZIONE, NOLEGGIO ED ESERCIZIO DI MEZZI DI TRASPORTO (02.02.01) * PROVENIENZA : 4462 * L'IMPORTO EC/MSP DI RESIDUI E'PERENTA AGLI EFFETTI AMMIN.	INIZ. VARIAZ. P. DEF. PAGATO RIM.PG. TOTALE EC/MSP RS31/12	119.193.646 119.193.646 33.192.000 37.713.600 70.905.600 48.288.046 89.497.143	193.000.000 193.000.000 95.640.169 51.783.543 147.423.712 45.576.288	193.000.000 39.000.000 232.000.000 128.832.169 128.832.169 103.167.831
1110	MANUTENZIONE, RIPARAZIONE ED ADATTAMENTO DI LOCALI E DEI RELATIVI IMPIANTI (02.02.02) * PROVENIENZA : 4463 * DELL'IMPORTO EC/MSP DI RESIDUI SONO PERENTE AGLI EFFETTI AMMIN. L. 16164000	INIZ. VARIAZ. P. DEF. PAGATO RIM.PG. TOTALE EC/MSP RS31/12	89.105.134 89.105.134 70.426.970 2.371.250 72.798.220 16.306.914 85.778.930	92.000.000 -3.000.000 89.000.000 5.407.680 83.407.680 88.815.360 184.640	92.000.000 -3.000.000 89.000.000 75.834.650 75.834.650 13.165.350
1111	SPESE PER IL RILASCIO DI DOCUMENTI MEDIANTE APPARECCHI DI RIPRODUZIONE (02.01.01) (SPESE OBBLIGATORIE) (PER MEMORIA) * PROVENIENZA : 4464	INIZ. VARIAZ. P. DEF. PAGATO RIM.PG. TOTALE EC/MSP RS31/12			
1112	SPESE INERENTI ALLA FORNITURA DELLE UNIFORMI AL PERSONALE AUSILIARIO (01.02.03) * PROVENIENZA : 4465	INIZ. VARIAZ. P. DEF. PAGATO RIM.PG. TOTALE EC/MSP RS31/12	2.196.204 2.196.204 2.196.203 2.196.203 1	10.000.000 10.000.000 10.000.000	10.000.000 10.000.000 2.196.203 2.196.203 7.803.797
VARIAZIONI: CAPITOLO 1109: DMT 20951 2000 (CS 39.000.000) CAPITOLO 1110: L.ASS. 317 2000 (CP CS -3.000.000)					

SPESA - CONSUNTIVO PER CAPITOLI					
2000	MINISTERO DEL TESORO, DEL BILANCIO E DELLA PROGRAMMAZIONE ECONOMICA	1 - GABINETTO E UFFICI DI DIRETTA COLLABORAZIONE ALL'OPERA DEL MINISTRO			
UNITA'PREVISIONALE/CAPITOLO		RESIDUI	COMPETENZA	CASSA	
NUMERO	DENOMINAZIONE				
1114	SPESE PER ACQUISTO DI CANCELLERIA, DI STAMPATI SPECIALI E QUANTO ALTRO POSSA OCCORRERE PER IL FUNZIONAMENTO DEGLI UFFICI - NOLEGGIO E TRASPORTO MOBILI, MACCHINE E IMPIANTI (02.01.01) * PROVENIENZA : 6950	INIZ. 434.089.922 VARIAZ. P. DEF. 434.089.922 PAGATO 399.267.920 RIM.PG. 34.192.000 TOTALE 433.459.920 EC/MSP 630.002 RS31/12 640.191.995	521.000.000 750.000.000 1.271.000.000 665.000.000 605.999.995 1.270.999.995 5	521.000.000 1.184.090.000 1.705.090.000 1.064.267.920 1.064.267.920 640.822.080	
1115	SPESE PER IL PAGAMENTO DEI CANONI ACQUA, LUCE, ENERGIA ELETTRICA, GAS E TELEFONI, CONVERSAZIONI TELEFONICHE NONCHE' PER LA PULIZIA, IL RISCALDAMENTO ED IL CONDIZIONAMENTO D'ARIA DEI LOCALI (02.02.03) * PROVENIENZA : 6954	INIZ. 53.516.870 VARIAZ. P. DEF. 53.516.870 PAGATO 53.515.800 RIM.PG. 431.591.950 TOTALE 53.515.800 EC/MSP 1.070 RS31/12 431.591.950	518.505.000 800.000.000 1.318.505.000 638.824.560 431.591.950 1.070.416.510 248.088.490	518.505.000 850.000.000 1.368.505.000 692.340.360 692.340.360 676.164.640	
1116	SPESE PER LA REALIZZAZIONE DI PROGETTI RIGUARDANTI LA COMPETENZA DEL SERVIZIO DI CONTROLLO INTERNO (02.02.14) (NUOVA ISTITUZIONE)	INIZ. VARIAZ. P. DEF. PAGATO RIM.PG. TOTALE EC/MSP RS31/12	217.900.000 217.900.000 217.292.940 270.690 217.563.630 336.370	217.900.000 217.900.000 217.292.940 217.292.940 607.060	270.690
VARIAZIONI: CAPITOLO 1114: DMT 63334 2000 (CS 325.000.000) DMT 92799 2000 (CS 109.090.000) L.ASS. 317 2000 (CP CS 750.000.000) CAPITOLO 1115: DMT 63334 2000 (CS 50.000.000) DMT 68966 2000 (CP CS 800.000.000) CAPITOLO 1116: DMT 19850 2000 (CP CS 117.730.000) DMC 98776 2000 (CP CS 100.170.000)					

SPESA - CONSUNTIVO PER CAPITOLI					
2000		MINISTERO DEL TESORO, DEL BILANCIO E DELLA PROGRAMMAZIONE ECONOMICA		1 - GABINETTO E UFFICI DI DIRETTA COLLABORAZIONE ALL'OPERA DEL MINISTRO	
UNITA'PREVISIONALE/CAPITOLO			RESIDUI	COMPETENZA	CASSA
NUMERO	DENOMINAZIONE				
	Informatica di servizio				
1150	SPESE PER LA GESTIONE ED IL FUNZIONAMENTO DEL SISTEMA INFORMATIVO (02.02.01)		INIZ. VARIAZ. P. DEF.	821.000.000 -210.000.000 611.000.000	821.000.000 -210.000.000 611.000.000
			PAGATO RIM.PG. TOTALE	150.000.000 150.000.000	
			EC/MSP RS31/12	150.000.000	611.000.000
	1.2 - TITOLO II - SPESE IN CONTO CAPITALE				
	1.2.1 - INVESTIMENTI				
	1.2.1.1 Informatica di servizio				
7010	SPESE PER LO SVILUPPO DEL SISTEMA INFORMATIVO (21.01.06)		INIZ. VARIAZ. P. DEF.	850.000.000 850.000.000	850.000.000 850.000.000
			PAGATO RIM.PG. TOTALE	42.997.180 261.653.500 304.650.680	42.997.180 42.997.180
			EC/MSP RS31/12	261.653.500	807.002.820
	1.2.1.2 Beni mobili				
7000	SPESE PER ACQUISTO DI ATTREZZATURE E APPARECCHIATURE NON INFORMATICHE, DI MOBILIO E DI DOTAZIONI LIBRARIE (21.01.02)		INIZ. VARIAZ. P. DEF.	60.000.000 90.000.000 150.000.000	60.000.000 90.000.000 150.000.000
			PAGATO RIM.PG. TOTALE	149.200.000 253.500 149.453.500	149.200.000 149.200.000
			EC/MSP RS31/12	253.500	800.000
VARIAZIONI:					
CAPITOLO 1150: DMT 88552 2000 (CP CS -200.000.000)					
DMC 866 2000 (CP CS -10.000.000)					
CAPITOLO 7000: L.ASS. 317 2000 (CP CS 90.000.000)					

SPESA - CONSUNTIVO PER CAPITOLI						
2000	MINISTERO DEL TESORO, DEL BILANCIO E DELLA PROGRAMMAZIONE ECONOMICA		1 - GABINETTO E UFFICI DI DIRETTA COLLABORAZIONE ALL'OPERA DEL MINISTRO			
UNITA'PREVISIONALE/CAPITOLO			RESIDUI	COMPETENZA	CASSA	
NUMERO	DENOMINAZIONE					
	TOTALE CENTRO DI RESPONSABILITA'		INIZ.	5.561.305.661	25.233.118.000	25.233.118.000
			VARIAZ.		5.951.646.000	7.217.661.000
			P. DEF.	5.561.305.661	31.184.764.000	32.450.779.000
			PAGATO	1.788.332.773	15.411.781.404	17.200.114.177
			RIM. PG.	2.336.974.247	8.234.725.937	
			TOTALE	4.125.307.020	23.646.507.341	17.200.114.177
			EC/MSP	1.435.998.641	7.538.256.659	15.250.664.823
			RS31/12	10.571.700.184		

SPESA - CONSUNTIVO PER CAPITOLI					
2000	MINISTERO DEL TESORO, DEL BILANCIO E DELLA PROGRAMMAZIONE ECONOMICA		2 - AMMINISTRAZIONE GENERALE DEL PERSONALE E DEI SERVIZI		
UNITA' PREVISIONALE/CAPITOLO		RESIDUI	COMPETENZA	CASSA	
NUMERO	DENOMINAZIONE				
	2 - AMMINISTRAZIONE GENERALE DEL PERSONALE E DEI SERVIZI				
	2.1 - TITOLO I - SPESE CORRENTI				
2.1.1.0	FUNZIONAMENTO				
	Personale				
1200	SOMMA OCCORRENTE PER LA CONCESSIONE DI BUONI PASTO AL PERSONALE (01.02.01)	INIZ. VARIAZ. P. DEF.	6.458.480.646 6.458.480.646	16.220.000.000 -2.512.000.000 13.708.000.000	16.220.000.000 -53.519.000 16.166.481.000
*	PROVENIENZA : 4296				
*	DELL'IMPORTO EC/MSP DI RESIDUI SONO PERENTE AGLI EFFETTI AMMIN. L. 979000	PAGATO RIM.PG. TOTALE	3.814.879.080 1.686.763.510 5.501.642.590	2.387.532.763 8.000.000.000 10.387.532.763	6.202.411.843 6.202.411.843
		EC/MSP RS31/12	956.838.056 9.686.763.510	3.320.467.237	9.964.069.157
1201	INDENNITA' DI RISCHIO E INDENNITA' DI MANSIONE AI CENTRALINISTI NON VEDENTI (01.01.05) (SPESE OBBLIGATORIE) (NUOVA ISTITUZIONE)	INIZ. VARIAZ. P. DEF.	70.670.814 70.670.814		70.671.000 70.671.000
*	PROVENIENZA : 4300				
*	DELL'IMPORTO EC/MSP DI RESIDUI SONO PERENTE AGLI EFFETTI AMMIN. L. 778993	PAGATO RIM.PG. TOTALE	5.781.926 2.959.402 8.741.328		5.781.926
		EC/MSP RS31/12	61.929.486 2.959.402		64.889.074
1202	SPESE PER MISSIONI ALL'INTERNO, ALL'ESTERO E PER TRASFERIMENTI (02.02.13)	INIZ. VARIAZ. P. DEF.	1.489.029.652 1.489.029.652	2.548.869.000 875.000.000 3.423.869.000	2.548.869.000 876.760.000 3.425.629.000
*	PROVENIENZA : 4301				
	4303	PAGATO	341.633.230	1.410.492.225	1.760.125.455
	4986	RIM.PG. TOTALE	647.630.164 989.263.394	1.534.371.550 2.952.863.775	1.760.125.455
		EC/MSP RS31/12	499.766.258 2.182.001.714	471.005.225	1.665.503.545
VARIAZIONI:					
CAPITOLO 1200: DMT 88552 2000 (CP CS -2.512.000.000)					
L.ASS. 317 2000 (CS 2.458.481.000)					
CAPITOLO 1201: DMT 20951 2000 (CS 28.000.000)					
L.ASS. 317 2000 (CS 42.671.000)					
CAPITOLO 1202: DMT 20605 2000 (CS 1.760.000)					
DMT 96906 2000 (CP CS 875.000.000)					

SPESA - CONSUNTIVO PER CAPITOLI						
2000	MINISTERO DEL TESORO, DEL BILANCIO E DELLA PROGRAMMAZIONE ECONOMICA		2 - AMMINISTRAZIONE GENERALE DEL PERSONALE E DEI SERVIZI			
UNITA' PREVISIONALE/CAPITOLO		RESIDUI	COMPETENZA	CASSA		
NUMERO	DENOMINAZIONE					
1205	PREMIO PER LA QUALITA' DELLA PRESTAZIONE INDIVIDUALE AL PERSONALE CON QUALIFICA DIRIGENZIALE (01.01.05)		INIZ.	559.788.941	898.947.000	898.947.000
			VARIAZ.			
			P. DEF.	559.788.941	898.947.000	898.947.000
*	PROVENIENZA : 4313		PAGATO	370.822.880	221.000.000	591.822.880
			RIM.PG.	53.513.000	677.947.000	
			TOTALE	424.335.880	898.947.000	591.822.880
			EC/MSP	135.453.061		307.124.120
			RS31/12	731.460.000		
1206	SPESE PER ACCERTAMENTI SANITARI, CURE, RICOVERI E PROTESI (02.02.06) (SPESE OBBLIGATORIE)		INIZ.	792.611.501	523.000.000	523.000.000
			VARIAZ.		250.000.000	250.976.000
			P. DEF.	792.611.501	773.000.000	773.976.000
*	PROVENIENZA : 4415		PAGATO	265.681.010	213.250.790	478.931.800
*	L'IMPORTO EC/MSP DI RESIDUI E' PERENTA AGLI EFFETTI AMMIN.		RIM.PG.	220.598.920	304.110.000	
			TOTALE	486.279.930	517.360.790	478.931.800
			EC/MSP	306.331.571	255.639.210	295.044.200
			RS31/12	524.708.920		
1207	PROVVIDENZE A FAVORE DEL PERSONALE IN SERVIZIO, DI QUELLO CESSATO DAL SERVIZIO E DELLE LORO FAMIGLIE (01.04.01)		INIZ.	110.800.000	205.000.000	205.000.000
			VARIAZ.			110.800.000
			P. DEF.	110.800.000	205.000.000	315.800.000
*	PROVENIENZA : 4491		PAGATO	110.800.000	27.200.000	138.000.000
			RIM.PG.		177.800.000	
			TOTALE	110.800.000	205.000.000	138.000.000
			EC/MSP			177.800.000
			RS31/12	177.800.000		
VARIAZIONI:						
CAPITOLO 1206: DMT 20605 2000 (CS 976.000)						
DMT 55110 2000 (CP CS 250.000.000)						
CAPITOLO 1207: L.ASS. 317 2000 (CS 110.800.000)						

SPESA - CONSUNTIVO PER CAPITOLI					
2000	MINISTERO DEL TESORO, DEL BILANCIO E DELLA PROGRAMMAZIONE ECONOMICA		2 - AMMINISTRAZIONE GENERALE DEL PERSONALE E DEI SERVIZI		
UNITA'PREVISIONALE/CAPITOLO			RESIDUI	COMPETENZA	CASSA
NUMERO	DENOMINAZIONE				
1208	EQUO INDENNIZZO AL PERSONALE CIVILE PER LA PERDITA DELL'INTEGRITA' FISICA SUBITA PER INFERMITA' CONTRATTA PER CAUSA DI SERVIZIO (01.04.01) (SPESE OBBLIGATORIE)	INIZ. VARIAZ. P. DEF. PAGATO RIM.PG. TOTALE	6.611.290 6.611.290 6.611.270 20 6.611.290	39.000.000 150.000.000 189.000.000 16.043.150 1.393.330 17.436.480	56.670.000 138.942.000 195.612.000 22.654.420 22.654.420
*	PROVENIENZA : 4492	EC/MSP RS31/12	1.393.350	171.563.520	172.957.580
1210	RIMBORSO ALLE AMMINISTRAZIONI PUBBLICHE ED AGLI ENTI PUBBLICI NON ECONOMICI DELLE SPESE SOSTENUTE PER IL PAGAMENTO DELLE COMPETENZE FISSE E DI QUELLE ACCESSORIE AL PERSONALE ASSEGNATO ALLE COMMISSIONI MEDICHE DI VERIFICA (02.02.14)	INIZ. VARIAZ. P. DEF. PAGATO RIM.PG. TOTALE	470.673.850 470.673.850 470.673.850 470.673.850	3.863.000.000 1.589.225.114 5.452.225.114 3.392.326.150 2.059.898.964 5.452.225.114	3.863.000.000 2.059.899.114 5.922.899.114 3.863.000.000 3.863.000.000
*	PROVENIENZA : 6132	EC/MSP RS31/12	2.059.898.964		2.059.899.114
1211	SPESE PER INTERESSI O RIVALUTAZIONE MONETARIA PER RITARDATO PAGAMENTO DELLE RETRIBUZIONI, PENSIONI E PROVVIDENZE DI NATURA ASSISTENZIALE A FAVORE DEI CREDITORI DELL'AMMINISTRAZIONE (09.01.04) (SPESE OBBLIGATORIE)	INIZ. VARIAZ. P. DEF. PAGATO RIM.PG. TOTALE	433.441.579 433.441.579 3.295.920 3.564.734 6.860.654	 400.000.000 400.000.000 136.405.891 255.885.321 392.291.212	100.000.000 402.218.000 502.218.000 139.701.811 139.701.811
*	PROVENIENZA : 6226	EC/MSP	426.580.925	7.708.788	362.516.189
*	DELL'IMPORTO EC/MSP DI RESIDUI SONO PERENTE AGLI EFFETTI AMMIN. L. 417404660	RS31/12	259.450.055		
VARIAZIONI: CAPITOLO 1208: DMT 17173 2000 (CP CS 150.000.000) DMT 20405 2000 (CS 5.508.000) L.ASS. 317 2000 (CS -16.566.000) CAPITOLO 1210: DMT 92799 2000 (CS 470.674.000) DMC 102005 2000 (CP CS 1.589.225.114) CAPITOLO 1211: DMT 20605 2000 (CS 2.218.000) DMT 39342 2000 (CP CS 400.000.000)					

SPESA - CONSUNTIVO PER CAPITOLI					
2000	MINISTERO DEL TESORO, DEL BILANCIO E DELLA PROGRAMMAZIONE ECONOMICA		2 - AMMINISTRAZIONE GENERALE DEL PERSONALE E DEI SERVIZI		
UNITA' PREVISIONALE/CAPITOLO			RESIDUI	COMPETENZA	CASSA
NUMERO	DENOMINAZIONE				
1212	STIPENDI ED ALTRI ASSEGNI FISSI AL PERSONALE AL NETTO DELL'IMPOSTA REGIONALE SULLE ATTIVITA' PRODUTTIVE E DEGLI ONERI SOCIALI A CARICO DELL'AMMINISTRAZIONE (01.01.01) (SPESE OBBLIGATORIE)	INIZ. VARIAZ. P. DEF.	19.065.562.453 19.065.562.453	493.577.665.000 -100.000.000.000 393.577.665.000	493.577.665.000 -91.031.033.000 402.546.632.000
	* PROVENIENZA : 4305 6901	PAGATO RIM.PG. TOTALE	18.823.652.575 139.089.699 18.962.742.274	265.902.048.427 57.900.713.600 323.802.762.027	284.725.701.002 284.725.701.002
	* DELL'IMPORTO EC/MSP DI RESIDUI SONO PERENTE AGLI EFFETTI AMMIN. L. 3197149	EC/MSP RS31/12	102.820.179 58.039.803.299	69.774.902.973	117.820.930.998
1213	COMPENSI PER LAVORO STRAORDINARIO AL PERSONALE (01.01.02)	INIZ. VARIAZ. P. DEF.	5.446.817.048 5.446.817.048	 13.841.300.000 13.841.300.000	2.000.000.000 13.841.300.000 15.841.300.000
	* PROVENIENZA : 6906	PAGATO RIM.PG. TOTALE	833.417.652 1.976.841.320 2.810.258.972	9.068.249.335 3.625.516.950 12.693.766.285	9.901.666.987 9.901.666.987
	* DELL'IMPORTO EC/MSP DI RESIDUI SONO PERENTE AGLI EFFETTI AMMIN. L. 4954806	EC/MSP RS31/12	2.636.558.076 5.602.358.270	1.147.533.715	5.939.633.013
1214	COMPENSI INCENTIVANTI LA PRODUTTIVITA' E ASSEGNO TEMPORALE MENSILE (01.01.05) (SPESE OBBLIGATORIE) (NUOVA ISTITUZIONE)	INIZ. VARIAZ. P. DEF.	304.597.451 304.597.451		304.598.000 304.598.000
	* PROVENIENZA : 6911	PAGATO RIM.PG. TOTALE	4.394.104 251.293.893 255.687.997		4.394.104 4.394.104
		EC/MSP RS31/12	48.909.454 251.293.893		300.203.896
VARIAZIONI:					
CAPITOLO 1212: L.ASS. 317 2000 (CP -100.000.000.000 CS -91.031.033.000)					
CAPITOLO 1213: DMT 30144 2000 (CP CS 13.865.900.000)					
DMT 83862 2000 (CP CS 46.400.000)					
DMT 101879 2000 (CP CS -71.000.000)					
CAPITOLO 1214: DMT 19347 2000 (CS 66.325.000)					
L.ASS. 317 2000 (CS 238.273.000)					

SPESA - CONSUNTIVO PER CAPITOLI					
2000		MINISTERO DEL TESORO, DEL BILANCIO E DELLA PROGRAMMAZIONE ECONOMICA		2 - AMMINISTRAZIONE GENERALE DEL PERSONALE E DEI SERVIZI	
UNITA'PREVISIONALE/CAPITOLO		RESIDUI	COMPETENZA	CASSA	
NUMERO	DENOMINAZIONE				
1215	COMPETENZE ACCESSORIE AL PERSONALE AVENTE QUALIFICA DI DIRETTORE GENERALE (01.01.05) (NUOVA ISTITUZIONE) * PROVENIENZA : 6923	INIZ. 230.105.996 VARIAZ. P. DEF. 230.105.996 PAGATO RIM.PG. 158.640.787 TOTALE 158.640.787 EC/MSP 71.465.209 RS31/12 158.640.787			230.106.000 230.106.000 230.106.000
1216	FONDO PER LA PRODUTTIVITA' COLLETTIVA E PER IL MIGLIORAMENTO DEI SERVIZI (01.01.05) (NUOVA ISTITUZIONE) * PROVENIENZA : 5213 6928 * DELL'IMPORTO EC/MSP DI RESIDUI SONO PERENTE AGLI EFFETTI AMMIN. L. 63069169	INIZ. 2.515.797.388 VARIAZ. P. DEF. 2.515.797.388 PAGATO 933.622.211 RIM.PG. TOTALE 933.622.211 EC/MSP 1.582.175.177 RS31/12			2.515.799.000 2.515.799.000 933.622.211 933.622.211 1.582.176.789
1217	FONDO PER LA QUALITA' DELLA PRESTAZIONE INDIVIDUALE (01.01.05) (NUOVA ISTITUZIONE) * PROVENIENZA : 6933 * DELL'IMPORTO EC/MSP DI RESIDUI SONO PERENTE AGLI EFFETTI AMMIN. L. 27499822	INIZ. 608.841.751 VARIAZ. P. DEF. 608.841.751 PAGATO 90.842.121 RIM.PG. TOTALE 90.842.121 EC/MSP 517.999.630 RS31/12			688.842.000 688.842.000 90.842.121 90.842.121 597.999.879
VARIAZIONI:					
CAPITOLO 1215: L.ASS. 317 2000 (CS 230.106.000)					
CAPITOLO 1216: DMT 19347 2000 (CS 23.000.000)					
DMT 20605 2000 (CS 11.543.000)					
DMT 20951 2000 (CS 700.000.000)					
DMT 26305 2000 (CS 300.000.000)					
L.ASS. 317 2000 (CS 1.481.256.000)					
CAPITOLO 1217: DMT 19347 2000 (CS 2.043.000)					
DMT 20605 2000 (CS 1.456.000)					
DMT 20951 2000 (CS 48.000.000)					
DMT 78224 2000 (CS 80.000.000)					
L.ASS. 317 2000 (CS 557.343.000)					

SPESA - CONSUNTIVO PER CAPITOLI					
2000	MINISTERO DEL TESORO, DEL BILANCIO E DELLA PROGRAMMAZIONE ECONOMICA		2 - AMMINISTRAZIONE GENERALE DEL PERSONALE E DEI SERVIZI		
UNITA' PREVISIONALE/CAPITOLO		RESIDUI	COMPETENZA	CASSA	
NUMERO	DENOMINAZIONE				
1218	SPESE PER L'ORGANIZZAZIONE, IL FUNZIONAMENTO DI CORSI INTERNI DI ADDESTRAMENTI SPECIALIZZAZIONE E QUALIFICAZIONE PROFESSIONALE DEL PERSONALE, PER PARTECIPAZIONE DEL PERSONALE AD ESPERIMENTI, VISITE CONVEGNI DI STUDIO, COMUNQUE CONNESSI CON L'ATTIVITA' DEL MINISTERO DEL TESORO, DEL BILANCIO E DELLA PROGRAMMAZIONE ECONOMICA, PER LA PARTECIPAZIONE ALLE SPESE PER CORSI INDETTI DA ENTI, ISTITUTI ED AMMINISTRAZIONI VARIE (02.02.05)		INIZ. 665.000.000	642.000.000	642.000.000
			VARIAZ. 858.000.000	858.000.000	858.000.000
	* PROVENIENZA : 6970		P. DEF. 665.000.000	1.500.000.000	1.500.000.000
			PAGATO 79.200.000	94.391.510	173.591.510
			RIM.PG. 585.800.000	1.405.603.490	
			TOTALE 665.000.000	1.499.995.000	173.591.510
			EC/MSP	5.000	1.326.408.490
			RS31/12 1.991.403.490		
1219	SPESE PER L'ATTUAZIONE DI CORSI PER IL PERSONALE - PARTECIPAZIONE ALLE SPESE PER CORSI INDETTI DA ENTI, ISTITUTI E AMMINISTRAZIONI VARIE (02.02.05)		INIZ. 187.580.000	183.000.000	183.000.000
			VARIAZ. 17.000.000	17.000.000	17.000.000
	* PROVENIENZA : 6972		P. DEF. 187.580.000	200.000.000	200.000.000
			PAGATO 44.508.500	33.499.210	78.007.710
			RIM.PG. 125.111.500	162.646.500	
			TOTALE 169.620.000	196.145.710	78.007.710
			EC/MSP	3.854.290	121.992.290
			RS31/12 287.758.000		
1223	SOMME DOVUTE A TITOLO DI IMPOSTA REGIONALE SULLE ATTIVITA' PRODUTTIVE SULLE RETRIBUZIONI CORRISPOSTE AI DIPENDENTI (03.01.01) (SPESE OBBLIGATORIE)		INIZ. 903.868.150	42.553.054.000	42.553.054.000
			VARIAZ. -6.820.935.000	-6.820.935.000	-6.820.935.000
	* PROVENIENZA : 1222		P. DEF. 903.868.150	35.732.119.000	35.732.119.000
	4313		PAGATO 898.446.192	8.420.603.903	9.319.050.095
	6901		RIM.PG. 2.057.692	3.500.579.590	
	6906		TOTALE 900.503.884	11.921.183.493	9.319.050.095
	* DELL'IMPORTO EC/MSP DI RESIDUI SONO PERENTE AGLI EFFETTI AMMIN. L. 354438		EC/MSP 3.364.266	23.810.935.507	26.413.068.905
			RS31/12 3.502.637.282		
VARIAZIONI:					
CAPITOLO 1218: L.ASS. 317 2000 (CP CS 858.000.000)					
CAPITOLO 1219: L.ASS. 317 2000 (CP CS 17.000.000)					
CAPITOLO 1223: DMT 30144 2000 (CP CS 1.178.600.000)					
DMT 83862 2000 (CP CS 6.500.000)					
DMT 101879 2000 (CP CS -6.035.000)					
L.ASS. 317 2000 (CP CS -8.000.000.000)					

SPESA - CONSUNTIVO PER CAPITOLI					
2000		MINISTERO DEL TESORO, DEL BILANCIO E DELLA PROGRAMMAZIONE ECONOMICA		2 - AMMINISTRAZIONE GENERALE DEL PERSONALE E DEI SERVIZI	
UNITA' PREVISIONALE/CAPITOLO		RESIDUI	COMPETENZA	CASSA	
NUMERO	DENOMINAZIONE				
1224	ONERI SOCIALI A CARICO DELL'AMMINISTRAZIONE SULLE RETRIBUZIONI CORRISPOSTE AI DIPENDENTI (01.03.01) (SPESE OBBLIGATORIE)	INIZ.		139.819.453.000	139.819.453.000
		VARIAZ.		-33.643.452.000	-33.643.452.000
		P. DEF.		106.176.001.000	106.176.001.000
*	PROVENIENZA : 1222	PAGATO		35.606.854.736	35.606.854.736
	4305	RIM.PG.		38.652.949.747	
	4313	TOTALE		74.259.804.483	35.606.854.736
	6901	EC/MSP		31.916.196.517	70.569.146.264
	6906	RS31/12	38.652.949.747		
1225	COMPENSO PER L'INCENTIVAZIONE DEL PERSONALE ADIBITO ALLA REALIZZAZIONE DEL PIANO STRAORDINARIO DI VERIFICHE PREVISTO DALL'ARTICOLO 4 DEL DECRETO-LEGGE 20 GIUGNO 1996, N. 323, CONVERTITO, CON MODIFICAZIONI, NELLA LEGGE 8 AGOSTO 1996, N. 425 (02.02.14) (NUOVA ISTITUZIONE)	INIZ.	210.992.674		
		VARIAZ.			210.993.000
		P. DEF.	210.992.674		210.993.000
		PAGATO	712.660		712.660
		RIM.PG.			
		TOTALE	712.660		712.660
*	PROVENIENZA : 6078	EC/MSP	210.280.014		210.280.340
		RS31/12			
	* DELL'IMPORTO EC/MSP DI RESIDUI SONO PERENTE AGLI EFFETTI AMMIN. L. 45000000				
1226	SOMME PER LA REMUNERAZIONE DEL TRATTAMENTO ECONOMICO ACCESSORIO PER I SOGGETTI CHE RICOPRONO INCARICHI DI LIVELLO DIRIGENZIALE GENERALE NON CORRISPONDENTI A DIREZIONI DI UFFICI (01.01.03) (NUOVA ISTITUZIONE)	INIZ.		29.375.000	29.375.000
		VARIAZ.		29.375.000	29.375.000
		P. DEF.			
		PAGATO		26.493.264	26.493.264
		RIM.PG.		2.881.736	
		TOTALE		29.375.000	26.493.264
		EC/MSP			2.881.736
		RS31/12	2.881.736		

VARIAZIONI:

CAPITOLO 1224: DMT 30144 2000 (CP CS 3.355.500.000)
DMT 83862 2000 (CP CS 18.230.000)
DMT 101879 2000 (CP CS -17.182.000)
L.ASS. 317 2000 (CP CS -37.000.000.000)

CAPITOLO 1225: DMT 20604 2000 (CS 930.000)
L.ASS. 317 2000 (CS 210.063.000)

CAPITOLO 1226: DMT 83862 2000 (CP CS 29.375.000)

SPESA - CONSUNTIVO PER CAPITOLI					
2000	MINISTERO DEL TESORO, DEL BILANCIO E DELLA PROGRAMMAZIONE ECONOMICA		2 - AMMINISTRAZIONE GENERALE DEL PERSONALE E DEI SERVIZI		
UNITA' PREVISIONALE/CAPITOLO		RESIDUI	COMPETENZA	CASSA	
NUMERO	DENOMINAZIONE				
	Beni e servizi				
1300	FUNZIONAMENTO E MANUTENZIONE DELLA BIBLIOTECA (02.01.02)	INIZ. VARIAZ. P. DEF.	38.707.550 38.707.550	36.500.000 50.000.000 86.500.000	36.500.000 100.000.000 136.500.000
	* PROVENIENZA : 4418				
		PAGATO RIM.PG. TOTALE	11.166.000 14.105.900 25.271.900	36.407.354 36.283.230 72.690.584	47.573.354 47.573.354
		EC/MSP RS31/12	13.435.650 50.389.130	13.809.416	88.926.646
1301	MANUTENZIONE, RIPARAZIONE ED ADATTAMENTO DEI LOCALI E DEI RELATIVI IMPIANTI (02.02.02)	INIZ. VARIAZ. P. DEF.	6.482.264.613 6.482.264.613	6.760.000.000 11.540.000.000 18.300.000.000	6.760.000.000 11.541.634.000 18.301.634.000
	* PROVENIENZA : 4420				
	* DELL'IMPORTO EC/MSP DI RESIDUI SONO PERENTE AGLI EFFETTI AMMIN. L. 125048835	PAGATO RIM.PG. TOTALE	4.898.459.888 1.385.380.328 6.283.840.216	5.797.528.077 12.381.583.976 18.179.112.053	10.695.987.965 10.695.987.965
		EC/MSP RS31/12	198.424.397 13.766.964.304	120.887.947	7.605.646.035
1302	SPESE CASUALI (02.01.01)	INIZ. VARIAZ. P. DEF.		514.000 514.000	514.000 514.000
	* PROVENIENZA : 4421				
		PAGATO RIM.PG. TOTALE		210.000 210.000	210.000 210.000
		EC/MSP RS31/12		304.000	304.000
VARIAZIONI:					
CAPITOLO 1300: DMT 87444 2000 (CS 50.000.000)					
DMC 135 2000 (CP 50.000.000)					
L.ASS. 317 2000 (CS 50.000.000)					
CAPITOLO 1301: DMT 20605 2000 (CS 1.634.000)					
DMT 60293 2000 (CP CS 6.000.000.000)					
DMT 96906 2000 (CP CS 1.000.000.000)					
DMC 1293 2000 (CP CS 700.000.000)					
DMC 103148 2000 (CP CS 4.000.000.000)					
L.ASS. 317 2000 (CP CS -160.000.000)					

SPESA - CONSUNTIVO PER CAPITOLI					
2000	MINISTERO DEL TESORO, DEL BILANCIO E DELLA PROGRAMMAZIONE ECONOMICA		2 - AMMINISTRAZIONE GENERALE DEL PERSONALE E DEI SERVIZI		
UNITA' PREVISIONALE/CAPITOLO		RESIDUI	COMPETENZA	CASSA	
NUMERO	DENOMINAZIONE				
1303	FITTO DI LOCALI ED ONERI ACCESSORI (02.02.01)	INIZ.	24.773.673.166	55.000.000.000	55.000.000.000
		VARIAZ.		16.183.292.000	16.183.292.000
	* PROVENIENZA : 4427	P. DEF.	24.773.673.166	71.183.292.000	71.183.292.000
	* DELL'IMPORTO EC/MSP DI RESIDUI SONO PERENTE AGLI EFFETTI AMMIN. L. 3673505	PAGATO	8.489.661.123	45.105.042.635	53.594.703.758
		RIM.PG.	5.191.413.436	11.387.896.001	
		TOTALE	13.681.074.559	56.492.938.636	53.594.703.758
		EC/MSP	11.092.598.607	14.690.353.364	17.588.588.242
		RS31/12	16.579.309.437		
1304	SPESE DI COPIA, STAMPA, CARTA BOLLATA, REGISTRAZIONE E VARIE, INERENTI AI CONTRATTI STIPULATI DALL'AMMINISTRAZIONE (02.01.01)	INIZ.	74.750.000	90.000.000	90.000.000
		VARIAZ.			
		P. DEF.	74.750.000	90.000.000	90.000.000
	(SPESE OBBLIGATORIE)	PAGATO	4.860.000	14.856.000	19.716.000
	* PROVENIENZA : 4437	RIM.PG.	9.890.000		
		TOTALE	14.750.000	14.856.000	19.716.000
	* L'IMPORTO EC/MSP DI RESIDUI E'PERENTA AGLI EFFETTI AMMIN.	EC/MSP	60.000.000	75.144.000	70.284.000
		RS31/12	9.890.000		
1305	SPESE PER LITI, ARBITRAGGI, RISARCIMENTI ED ACCESSORI. RIMBORSO DELLE SPESE DI PATROCINIO LEGALE (12.02.03)	INIZ.	7.553.003.578	600.000.000	600.000.000
		VARIAZ.		23.001.343.000	30.554.347.000
		P. DEF.	7.553.003.578	23.601.343.000	31.154.347.000
	(SPESE OBBLIGATORIE)	PAGATO	814.310.917	20.804.162.230	21.618.473.147
	* PROVENIENZA : 4792	RIM.PG.	6.672.181.191	2.626.681.740	
		TOTALE	7.486.492.108	23.430.843.970	21.618.473.147
		EC/MSP	66.511.470	170.499.030	9.535.873.853
		RS31/12	9.298.862.931		
VARIAZIONI:					
CAPITOLO 1303: DMT 76378 2000 (CP CS 11.183.292.000)					
L.ASS. 317 2000 (CP CS 5.000.000.000)					
CAPITOLO 1305: DMT 5685 2000 (CP CS 5.000.000.000)					
DMT 8689 2000 (CP CS 1.343.000)					
DMT 9285 2000 (CP CS 3.000.000.000)					
DMT 14196 2000 (CS 7.041.168.000)					
DMT 20605 2000 (CS 241.848.000)					
DMT 27474 2000 (CP CS 5.000.000.000)					
DMT 53086 2000 (CP CS 5.000.000.000)					
DMT 76060 2000 (CP CS 5.000.000.000)					
L.ASS. 317 2000 (CS 269.988.000)					

SPESA - CONSUNTIVO PER CAPITOLI					
2000	MINISTERO DEL TESORO, DEL BILANCIO E DELLA PROGRAMMAZIONE ECONOMICA		2 - AMMINISTRAZIONE GENERALE DEL PERSONALE E DEI SERVIZI		
UNITA'PREVISIONALE/CAPITOLO		RESIDUI	COMPETENZA	CASSA	
NUMERO	DENOMINAZIONE				
1306	ACQUISTO,CONSERVAZIONE E DISTRIBUZIONE DEL MOBILIO,DELLA CANCELLERIA E STAMPATI SPECIALI, DI MACCHINE PER SCRIVERE E PER CALCOLO,DI APPARECCHIATURE PER TELECOMUNICAZIONI,E DI QUANTO ALTRO POSSA OCCORRERE PER IL FUNZIONAMENTO DI TUTTE LE AMMINISTRAZIONI DELLO STATO,IVI INCLUSE LE COMMISSIONI MEDICHE PERIFERICHE ED ESCLUSE LE AMMINISTRAZIONI CON ORDINAMENTO AUTONOMO ,NOLEGGIO MOBILI,MACCHINE E IMPIANTI-MINUTE SPESE D'UFFICIO (02.01.01) * PROVENIENZA : 5032 * DELL'IMPORTO EC/MSP DI RESIDUI SONO PERENTE AGLI EFFETTI AMMIN. L. 4591333824	INIZ. VARIAZ. P. DEF. PAGATO RIM.PG. TOTALE EC/MSP RS31/12	30.140.333.840 30.140.333.840 18.259.837.274 7.228.406.697 25.488.243.971 4.652.089.869 7.682.867.914	 1.962.606.000 1.962.606.000 1.348.769.332 454.461.217 1.803.230.549 159.375.451	18.056.681.000 1.986.513.000 20.043.194.000 19.608.606.606 19.608.606.606 434.587.394
1307	SPESE INERENTI ALLA FORNITURA DELLE UNIFORMI AL PERSONALE AUSILIARIO, NONCHE' CAMICI PER IL PERSONALE DELLA CARRIERA DIRETTIVA, DI CONCETTO ED ESECUTIVA, ADDETTO AI CENTRI ELETTRONICI, ELIOFOTOLITOGRAFICI E MECCANOGRAFICI, A TIPOGRAFIE, CARTIERE ED OFFICINE CARTE VALORI (01.02.03) * PROVENIENZA : 5041 * DELL'IMPORTO EC/MSP DI RESIDUI SONO PERENTE AGLI EFFETTI AMMIN. L. 356600	INIZ. VARIAZ. P. DEF. PAGATO RIM.PG. TOTALE EC/MSP RS31/12	124.831.065 124.831.065 124.474.255 124.474.255 356.810 128.882.146	 17.500.000 8.088.000 25.588.000 21.060.960 4.407.891 25.468.851 119.149	17.500.000 8.088.000 25.588.000 21.060.960 21.060.960 4.527.040

VARIAZIONI:
 CAPITOLO 1306: DMT 5974 2000 (CP CS 194.865.000)
 DMT 55110 2000 (CP CS 161.046.000)
 DMT 64634 2000 (CP CS 36.274.000)
 DMT 73580 2000 (CP CS 920.810.000)
 DMT 78777 2000 (CP CS 65.021.000)
 DMC 102007 2000 (CP CS 584.590.000)
 L.ASS. 317 2000 (CS 23.907.000)
 CAPITOLO 1307: DMT 59364 2000 (CP CS 8.088.000)

SPESA - CONSUNTIVO PER CAPITOLI					
2000	MINISTERO DEL TESORO, DEL BILANCIO E DELLA PROGRAMMAZIONE ECONOMICA		2 - AMMINISTRAZIONE GENERALE DEL PERSONALE E DEI SERVIZI		
UNITA'PREVISIONALE/CAPITOLO		RESIDUI	COMPETENZA	CASSA	
NUMERO	DENOMINAZIONE				
1308	SPESE PER IL PAGAMENTO DEI CANONI ACQUA,LUCE,ENERGIA ELETTRICA,GAS E TELEFONI, CONVERSAZIONI TELEFONICHE NONCHE' PER LA PULIZIA, IL RISCALDAMENTO ED IL CONDIZIONAMENTO D'ARIA DEI LOCALI-COMPRESO L'ACQUISTO DEL RELATIVO MATERIALE TECNICO ACCESSORIO- PER LE AMMINISTRAZIONI CENTRALI, IVI INCLUSE LE COMMISSIONI MEDICHE PERIFERICHE (02.02.03)	INIZ. VARIAZ. P. DEF. PAGATO RIM.PG. TOTALE EC/MSP RS31/12	3.598.592.967 3.598.592.967 635.417.188 2.449.803.688 3.085.220.876 513.372.091 2.449.803.688	 279.493.000 279.493.000 279.490.860 279.490.860 2.140	1.722.230.000 1.679.493.000 3.401.723.000 914.908.048 914.908.048 2.486.814.952
	* PROVENIENZA : 5042 * DELL'IMPORTO EC/MSP DI RESIDUI SONO PERENTE AGLI EFFETTI AMMIN. L. 391936662				
1309	SPESE PER ACQUISTO DI CANCELLERIA, DI STAMPATI SPECIALI E QUANTO ALTRO POSSA OCCORRERE PER IL FUNZIONAMENTO DEGLI UFFICI - NOLEGGIO E TRASPORTO MOBILI, MACCHINE E IMPIANTI (02.01.01)	INIZ. VARIAZ. P. DEF. PAGATO RIM.PG. TOTALE EC/MSP RS31/12	238.864.243 238.864.243 71.272.147 5.851.049 77.123.196 161.741.047 5.851.049	 167.592.853	322.412.000 -83.547.000 238.865.000 71.272.147 71.272.147 167.592.853
	* PROVENIENZA : 5044 * DELL'IMPORTO EC/MSP DI RESIDUI SONO PERENTE AGLI EFFETTI AMMIN. L. 148206513				
1310	SPESE DI RAPPRESENTANZA (02.02.07)	INIZ. VARIAZ. P. DEF. PAGATO RIM.PG. TOTALE EC/MSP RS31/12	 1.339.000	4.750.000 4.750.000 3.411.000 1.339.000 4.750.000 1.339.000	4.750.000 4.750.000 3.411.000 3.411.000 1.339.000
	* PROVENIENZA : 5060				
VARIAZIONI:					
CAPITOLO 1308: DMT 55110 2000 (CP CS 2.104.000)					
DMT 59364 2000 (CP CS 7.967.000)					
DMT 73580 2000 (CP CS 223.618.000)					
DMT 78777 2000 (CP CS 45.804.000)					
L.ASS. 317 2000 (CS 1.400.000.000)					
CAPITOLO 1309: L.ASS. 317 2000 (CS -83.547.000)					

SPESA - CONSUNTIVO PER CAPITOLI					
2000	MINISTERO DEL TESORO, DEL BILANCIO E DELLA PROGRAMMAZIONE ECONOMICA		2 - AMMINISTRAZIONE GENERALE DEL PERSONALE E DEI SERVIZI		
UNITA'PREVISIONALE/CAPITOLO			RESIDUI	COMPETENZA	CASSA
NUMERO	DENOMINAZIONE				
1311	SPESE PER STUDI E CONVEGNI, INDAGINI, RILEVAZIONI E TRADUZIONI (02.02.10) * PROVENIENZA : 5068		INIZ. 524.000.000	167.000.000	167.000.000
			VARIAZ. P. DEF. 524.000.000	60.000.000 227.000.000	60.000.000 227.000.000
			PAGATO	166.360.000	166.360.000
			RIM.PG. 524.000.000	49.880.000	
			TOTALE 524.000.000	216.240.000	166.360.000
			EC/MSP RS31/12 573.880.000	10.760.000	60.640.000
1312	COMPENSI PER SPECIALI INCARICHI E PER CONTRATTI DI CONSULENZA PER ESPERTI (02.02.09) * PROVENIENZA : 5261		INIZ. 29.950.000	423.000.000	423.000.000
			VARIAZ. P. DEF. 29.950.000	423.000.000	423.000.000
			PAGATO	19.200.000	232.586.080
			RIM.PG. 10.750.000	209.171.497	
			TOTALE 29.950.000	422.557.577	232.586.080
			EC/MSP RS31/12 219.921.497	442.423	190.413.920
1313	SPESE DI PUBBLICITA' (02.02.07) (PER MEMORIA) * PROVENIENZA : 4286 5273		INIZ. VARIAZ. P. DEF.		
			PAGATO		
			RIM.PG. TOTALE		
			EC/MSP RS31/12		
VARIAZIONI:					
CAPITOLO 1311: DMC 742 2000 (CP CS 60.000.000)					

SPESA - CONSUNTIVO PER CAPITOLI					
2000	MINISTERO DEL TESORO, DEL BILANCIO E DELLA PROGRAMMAZIONE ECONOMICA		2 - AMMINISTRAZIONE GENERALE DEL PERSONALE E DEI SERVIZI		
UNITA' PREVISIONALE/CAPITOLO		RESIDUI	COMPETENZA	CASSA	
NUMERO	DENOMINAZIONE				
1314	SPESE PER LO SVILUPPO DELLE TECNICHE ORGANIZZATIVE, PER IL MIGLIORAMENTO DELLE STRUTTURE OPERATIVE E DEI METODI DI LAVORO, PER INIZIATIVE IN MATERIA DI RELAZIONI PUBBLICHE ED UMANE, PER LA PUBBLICAZIONE DI NOTIZIARI, DOCUMENTI E STUDI RELATIVI A PROCEDIMENTI AMMINISTRATIVI E DI UNIFICAZIONE DEI METODI DI LAVORO PER SONDAGGI DI OPINIONE. SPESE PER L'ORGANIZZAZIONE DI SEMINARI, CONVEGNI E CONGRESSI APERTI ALLA PARTECIPAZIONE DI ESTERNI ALL'AMMINISTRAZIONE (02.02.10)	INIZ. VARIAZ. P. DEF. PAGATO RIM.PG. TOTALE EC/MSP RS31/12		39.185.000 410.815.000 450.000.000 10.281.600 439.718.400 450.000.000 439.718.400	39.185.000 410.815.000 450.000.000 10.281.600 439.718.400 10.281.600 439.718.400
* PROVENIENZA :	5277				
1315	ANTICIPAZIONI E SALDI DOVUTI AL MINISTERO DELLA DIFESA PER SPESE SOSTENUTE PER IL PERSONALE SANITARIO MILITARE E PER SERVIZI E PRESTAZIONI DI CARATTERE SANITARIO CONNESSE ALLE PENSIONI DI GUERRA E DI INVALIDITA' CIVILE E PER VIAGGI E DIARIE A FAVORE DI INVALIDI DI GUERRA CONVOCATI A VISITA PRESSO IL COLLEGIO MEDICO LEGALE SU RICHIESTA DELLA CORTE DEI CONTI. (02.02.14)	INIZ. VARIAZ. P. DEF. PAGATO RIM.PG. TOTALE EC/MSP RS31/12		579.000.000 579.000.000 579.000.000	579.000.000 579.000.000 579.000.000
* PROVENIENZA :	6123				
1316	ANTICIPAZIONI E RIMBORSI ALLE RAPPRESENTANZE DIPLOMATICHE ITALIANE ALL'ESTERO DELLE SPESE SOSTENUTE (ACCERTAMENTI SANITARI, VIAGGI, DOCUMENTI VARI) PER CONNAZIONALI RESIDENTI ALL'ESTERO (02.02.14)	INIZ. VARIAZ. P. DEF. PAGATO RIM.PG. TOTALE EC/MSP RS31/12		37.000.000 37.000.000 73.420 73.420 73.420 36.926.580	37.000.000 37.000.000 73.420 73.420 73.420 36.926.580
* PROVENIENZA :	6124				
VARIAZIONI:					
CAPITOLO 1314: DMC 563 2000 (CP CS 400.000.000)					
L.ASS. 317 2000 (CP CS 10.815.000)					

SPESA - CONSUNTIVO PER CAPITOLI					
2000	MINISTERO DEL TESORO, DEL BILANCIO E DELLA PROGRAMMAZIONE ECONOMICA		2 - AMMINISTRAZIONE GENERALE DEL PERSONALE E DEI SERVIZI		
UNITA' PREVISIONALE/CAPITOLO		RESIDUI	COMPETENZA	CASSA	
NUMERO	DENOMINAZIONE				
1317	SPESE PER IL SERVIZIO NOTIFICHE DELLE PENSIONI DI GUERRA E DI INVALIDITA' CIVILE PER L'INOLTRO AGLI INTERESSATI DELLE CORRISPONDENZE (02.02.14) (SPESE OBBLIGATORIE) * PROVENIENZA : 6126		INIZ. VARIAZ. P. DEF. PAGATO RIM.PG. TOTALE EC/MSP RS31/12	5.000.000.000 -1.589.225.114 3.410.774.886 3.358.003.270 161.600 3.358.164.870 52.610.016 161.600	5.000.000.000 -1.589.225.114 3.410.774.886 3.358.003.270 3.358.003.270 52.771.616 52.771.616
1318	SPESE PER IL PAGAMENTO DI TRADUTTORI PRIVATI GIURATI (02.02.10) * PROVENIENZA : 6127 * DELL'IMPORTO EC/MSP DI RESIDUI SONO PERENTE AGLI EFFETTI AMMIN. L. 9886500		INIZ. VARIAZ. P. DEF. PAGATO RIM.PG. TOTALE EC/MSP RS31/12	89.886.505 89.886.505 71.334.330 8.665.654 79.999.984 9.886.521 8.665.654	8.500.000 80.000.000 88.500.000 71.334.330 71.334.330 8.500.000 17.165.670
1319	SPESE PER LE CONVENZIONI CON MEDICI CIVILI GENERICI E SPECIALISTI PER INTEGRARE LA COMPOSIZIONE DELLE COMMISSIONI MEDICHE DI VERIFICA E DELLA COMMISSIONE MEDICA SUPERIORE AI FINI DEGLI ACCERTAMENTI SANITARI IN MATERIA DI PENSIONI DI GUERRA E DI INVALIDITA' CIVILE, IVI COMPRESSE QUELLE RELATIVE ALLE INDENNITA' DI MISSIONI EFFETTUATE PER RAGIONI DI SERVIZIO (02.02.08) * PROVENIENZA : 6128		INIZ. VARIAZ. P. DEF. PAGATO RIM.PG. TOTALE EC/MSP RS31/12	8.871.132.520 8.871.132.520 7.299.316.624 1.457.859.796 8.757.176.420 113.956.100 14.741.652.116	33.944.000.000 6.372.000 33.950.372.000 7.568.592.940 13.283.792.320 20.852.385.260 13.091.614.740 19.082.462.436
VARIAZIONI: CAPITOLO 1317: DMC 102005 2000 (CP CS -1.589.225.114) CAPITOLO 1318: L.ASS. 317 2000 (CS 80.000.000) CAPITOLO 1319: DMT 20605 2000 (CS 6.372.000)					

SPESA - CONSUNTIVO PER CAPITOLI					
2000		MINISTERO DEL TESORO, DEL BILANCIO E DELLA PROGRAMMAZIONE ECONOMICA		2 - AMMINISTRAZIONE GENERALE DEL PERSONALE E DEI SERVIZI	
UNITA' PREVISIONALE/CAPITOLO			RESIDUI	COMPETENZA	CASSA
NUMERO	DENOMINAZIONE				
1320	SPESA PER IL PAGAMENTO DEI COMPENSI SPETTANTI AI SANITARI RAPPRESENTANTI DELLE CATEGORIE DI INVALIDI (02.02.09)	INIZ.	496.450.840	2.511.000.000	2.511.000.000
		VARIAZ.		-508.042.000	-508.042.000
		P. DEF.	496.450.840	2.002.958.000	2.002.958.000
*	PROVENIENZA : 6129	PAGATO	362.501.500	533.252.290	895.753.790
		RIM.PG.	122.139.500	571.700.500	
		TOTALE	484.641.000	1.104.952.790	895.753.790
		EC/MSP	11.809.840	896.005.210	1.107.204.210
		RS31/12	693.840.000		
1321	SPESA CONNESSE AL FUNZIONAMENTO DELLE COMMISSIONI MEDICHE DI VERIFICA E DELLA COMMISSIONE MEDICA SUPERIORE COMPRESSE LE SPESE D'UFFICIO, LE SPESE PER IL MATERIALE SANITARIO, LE SPESE PER IL FITTO DI LOCALI ED ONERI ACCESSORI, PER LAVORI DI ADATTAMENTO E MANUTENZIONE DEI LOCALI, PER CONSUMO DI PUBBLICHE UTENZE, PER LA PULIZIA ED IL RISCALDAMENTO (02.02.08)	INIZ.	1.367.965.564	9.174.000.000	9.174.000.000
		VARIAZ.		-4.400.000.000	-3.117.071.000
		P. DEF.	1.367.965.564	4.774.000.000	6.056.929.000
		PAGATO	796.948.424	3.888.006.903	4.684.955.327
		RIM.PG.	376.976.562	302.049.332	
		TOTALE	1.173.924.986	4.190.056.235	4.684.955.327
		EC/MSP	194.040.578	583.943.765	1.371.973.673
		RS31/12	679.025.894		
*	PROVENIENZA : 6130				
1322	MANUTENZIONE, NOLEGGIO ED ESERCIZIO DI MEZZI DI TRASPORTO (02.02.01)	INIZ.	225.104.603	491.231.000	491.231.000
		VARIAZ.		8.769.000	63.769.000
		P. DEF.	225.104.603	500.000.000	555.000.000
*	PROVENIENZA : 6941	PAGATO	54.147.710	296.668.166	350.815.876
*	DELL'IMPORTO EC/MSP DI RESIDUI SONO PERENTE AGLI EFFETTI AMMIN. L. 18575998	RIM.PG.	152.380.885	183.303.736	
		TOTALE	206.528.595	479.971.902	350.815.876
		EC/MSP	18.576.008	20.028.098	204.184.124
		RS31/12	335.684.621		
VARIAZIONI:					
CAPITOLO 1320: DMT 20605 2000 (CS 2.030.000)					
DMT 59364 2000 (CP CS 2.958.000)					
L.ASS. 317 2000 (CP -511.000.000 CS -513.050.000)					
CAPITOLO 1321: DMC 1293 2000 (CP CS -700.000.000)					
DMC 1295 2000 (CP -1.000.000.000)					
DMC 1300 2000 (CP -2.200.000.000)					
L.ASS. 317 2000 (CP -500.000.000 CS -2.417.071.000)					
CAPITOLO 1322: DMT 20951 2000 (CS 55.000.000)					
L.ASS. 317 2000 (CP CS 8.769.000)					

SPESA - CONSUNTIVO PER CAPITOLI					
2000	MINISTERO DEL TESORO, DEL BILANCIO E DELLA PROGRAMMAZIONE ECONOMICA		2 - AMMINISTRAZIONE GENERALE DEL PERSONALE E DEI SERVIZI		
UNITA'PREVISIONALE/CAPITOLO			RESIDUI	COMPETENZA	CASSA
NUMERO	DENOMINAZIONE				
1323	SPESE PER ACQUISTO DI CANCELLERIA, DI STAMPATI SPECIALI E QUANTO ALTRO POSSA OCCORRERE PER IL FUNZIONAMENTO DEGLI UFFICI - NOLEGGIO E TRASPORTO MOBILI, MACCHINE E IMPIANTI (02.01.01)	INIZ. VARIAZ. P. DEF.	3.978.668.242	11.888.000.000 -94.590.000	11.888.000.000 1.088.184.000
		PAGATO	3.978.668.242	11.793.410.000	12.976.184.000
		RIM.PG.	3.347.869.920	7.984.129.639	11.331.999.559
		TOTALE	373.122.259	2.046.760.584	
	* PROVENIENZA : 6951		3.720.992.179	10.030.890.223	11.331.999.559
	* DELL'IMPORTO EC/MSP DI RESIDUI SONO PERENTE AGLI EFFETTI AMMIN. L. 255759258	EC/MSP RS31/12	257.676.063	1.762.519.777	1.644.184.441
			2.419.882.843		
1324	SPESE PER IL PAGAMENTO DEI CANONI ACQUA, LUCE, ENERGIA ELETTRICA, GAS E TELEFONI, CONVERSAZIONI TELEFONICHE NONCHE' PER LA PULIZIA, IL RISCALDAMENTO ED IL CONDIZIONAMENTO D'ARIA DEI LOCALI (02.02.03)	INIZ. VARIAZ. P. DEF.	3.508.509.815	31.868.000.000 2.200.000.000	31.868.000.000 2.672.890.000
		PAGATO	3.508.509.815	34.068.000.000	34.540.890.000
		RIM.PG.	3.061.407.049	17.936.984.835	20.998.391.884
		TOTALE	239.773.411	11.213.072.061	
	* PROVENIENZA : 6955		3.301.180.460	29.150.056.896	20.998.391.884
	* DELL'IMPORTO EC/MSP DI RESIDUI SONO PERENTE AGLI EFFETTI AMMIN. L. 197623484	EC/MSP RS31/12	207.329.355	4.917.943.104	13.542.498.116
			11.452.845.472		
1325	SPESE PER IL FUNZIONAMENTO - COMPRESI I GETTONI DI PRESENZA, I COMPENSI AI COMPONENTI E LE INDENNITA' DI MISSIONE ED IL RIMBORSO SPESE DI TRASPORTO AI MEMBRI ESTRANEI ALL'AMMINISTRAZIONE DEL TESORO - DI CONSIGLI, COMITATI E COMMISSIONI (02.02.08)	INIZ. VARIAZ. P. DEF.	55.748.956	337.128.000 62.872.000	337.128.000 62.872.000
		PAGATO	55.748.956	400.000.000	400.000.000
		RIM.PG.	17.167.857	44.576.910	61.744.767
		TOTALE	27.773.497	34.333.766	
	* PROVENIENZA : 6961		44.941.354	78.910.676	61.744.767
		EC/MSP RS31/12	10.807.602	321.089.324	338.255.233
			62.107.263		
VARIAZIONI:					
CAPITOLO 1323: DMC 135 2000 (CP -50.000.000)					
DMC 563 2000 (CP CS -400.000.000)					
DMC 742 2000 (CP CS -60.000.000)					
DMC 1295 2000 (CP 1.000.000.000)					
DMC 102007 2000 (CP CS -584.590.000)					
L.ASS. 317 2000 (CS 2.132.774.000)					
CAPITOLO 1324: DMT 20605 2000 (CS 23.805.000)					
DMC 1300 2000 (CP 2.200.000.000)					
L.ASS. 317 2000 (CS 2.649.085.000)					
CAPITOLO 1325: L.ASS. 317 2000 (CP CS 62.872.000)					

SPESA - CONSUNTIVO PER CAPITOLI					
2000	MINISTERO DEL TESORO, DEL BILANCIO E DELLA PROGRAMMAZIONE ECONOMICA		2 - AMMINISTRAZIONE GENERALE DEL PERSONALE E DEI SERVIZI		
UNITA'PREVISIONALE/CAPITOLO			RESIDUI	COMPETENZA	CASSA
NUMERO	DENOMINAZIONE				
1326	SPESE POSTALI E TELEGRAFICHE PER L'AMMINISTRAZIONE CENTRALE E PROVINCIALE (02.02.04)	INIZ. VARIAZ. P. DEF.	3.159.023.766	85.500.000.000 -450.000.000	85.500.000.000 -450.000.000
	* PROVENIENZA : 6976	PAGATO	3.159.023.766	85.050.000.000	85.050.000.000
	* DELL'IMPORTO EC/MSP DI RESIDUI SONO PERENTE AGLI EFFETTI AMMIN. L. 19989713	RIM.PG. TOTALE	799.120	36.311.361.750	51.873.959.803
		EC/MSP RS31/12	3.138.222.933 3.139.022.053	48.735.736.870 85.047.098.620	51.873.959.803
			20.001.713 36.312.160.870	2.901.380	33.176.040.197
1330	ONERI DERIVANTI DALL'ESECUZIONE DELLE CONVENZIONI IN MATERIA DI RESPONSABILITA' CIVILE NEL CAMPO DELL'ENERGIA NUCLEARE (02.02.14) (PER MEMORIA)	INIZ. VARIAZ. P. DEF.			
		PAGATO RIM.PG. TOTALE			
		EC/MSP RS31/12			
1331	CONTRATTI PER IL PERSONALE A TEMPO DETERMINATO DA ADIBIRE ALLE ATTIVITA' DI MONITORAGGIO DEI FLUSSI DI CASSA (02.02.01)	INIZ. VARIAZ. P. DEF.		966.000.000	966.000.000
		PAGATO RIM.PG. TOTALE		966.000.000	966.000.000
		EC/MSP RS31/12		11.999.985 20.470.015 32.470.000	11.999.985
			20.470.015	933.530.000	954.000.015
1332	SPESE D'UFFICIO DELLE DIREZIONI PROVINCIALI DEL TESORO E DEGLI UFFICI PER L'INFORMATICA A LIVELLO PERIFERICO E DELLA DIREZIONE GENERALE DEI SERVIZI PERIFERICI (04.01.02) (NUOVA ISTITUZIONE)	INIZ. VARIAZ. P. DEF.	9.780.500		9.781.000 9.781.000
	* PROVENIENZA : 5267	PAGATO RIM.PG. TOTALE	9.780.500		
	* L'IMPORTO EC/MSP DI RESIDUI E' PERENTA AGLI EFFETTI AMMIN.	EC/MSP RS31/12	9.780.500		9.781.000
VARIAZIONI:					
CAPITOLO 1326: L.ASS. 317 2000 (CP CS -450.000.000)					
CAPITOLO 1332: DMT 86711 2000 (CS 9.781.000)					

SPESA - CONSUNTIVO PER CAPITOLI					
2000	MINISTERO DEL TESORO, DEL BILANCIO E DELLA PROGRAMMAZIONE ECONOMICA		2 - AMMINISTRAZIONE GENERALE DEL PERSONALE E DEI SERVIZI		
UNITA' PREVISIONALE/CAPITOLO		RESIDUI	COMPETENZA	CASSA	
NUMERO	DENOMINAZIONE				
	Informatica di servizio				
1391	SPESA PER LA GESTIONE ED IL FUNZIONAMENTO DEL SISTEMA INFORMATIVO (02.02.01)	INIZ.	12.673.732.811	72.429.000.000	72.429.000.000
		VARIAZ.		-4.000.000.000	6.990.406.000
	* PROVENIENZA : 5268	P. DEF.	12.673.732.811	68.429.000.000	79.419.406.000
	* DELL'IMPORTO EC/MSP DI RESIDUI SONO PERENTE AGLI EFFETTI AMMIN. L. 79025386	PAGATO	10.143.866.074	22.915.330.487	33.059.196.561
		RIM.PG.	2.351.824.168	45.473.045.464	
		TOTALE	12.495.690.242	68.388.375.951	33.059.196.561
		EC/MSP	178.042.569	40.624.049	46.360.209.439
		RS31/12	47.824.869.632		
	2.1.2 - INTERVENTI				
2.1.2.1	Vitalizi				
1400	REISCRIZIONE DI RESIDUI PASSIVI PERENTI RELATIVI A: SOMMA OCCORRENTE PER LA REGOLAZIONE CONTABILE DI ONERI PENSIONISTICI RELATIVI AD ESERCIZI PREGRESSI (03.01.00) (SPESE OBBLIGATORIE) (NUOVA ISTITUZIONE)	INIZ.			
	* PROVENIENZA : 4351	VARIAZ.			
		P. DEF.			
		PAGATO			
		RIM.PG.			
		TOTALE			
		EC/MSP			
		RS31/12			
1401	PENSIONI, ASSEGNI, SUSSIDI ED ASSEGNAZIONI VITALIZIE DIVERSE (05.01.01) (SPESE OBBLIGATORIE)	INIZ.	2.500.000	400.000.000	400.000.000
	* PROVENIENZA : 4512	VARIAZ.			
	* PER L'ECCEDEXZA DI CUI AL CONTO RESIDUI VERRA' PROPOSTA SANATORIA LEGISLATIVA	P. DEF.	2.500.000	400.000.000	400.000.000
		PAGATO	143.575.060	253.649.130	397.224.190
		RIM.PG.		146.350.870	
		TOTALE	143.575.060	400.000.000	397.224.190
		EC/MSP	+141.075.060		2.775.810
		RS31/12	146.350.870		
VARIAZIONI:					
CAPITOLO 1391: DMC 103148 2000 (CP CS -4.000.000.000)					
L.ASS. 317 2000 (CS 10.990.406.000)					

SPESA - CONSUNTIVO PER CAPITOLI						
2000		MINISTERO DEL TESORO, DEL BILANCIO E DELLA PROGRAMMAZIONE ECONOMICA		2 - AMMINISTRAZIONE GENERALE DEL PERSONALE E DEI SERVIZI		
UNITA'PREVISIONALE/CAPITOLO			RESIDUI	COMPETENZA	CASSA	
NUMERO	DENOMINAZIONE					
2.1.2.2	Risarcimenti giudiziari					
1420	SOMME DA CORRISPONDERE A TITOLO DI RISARCIMENTO DEI DAMNI CAGIONATI NELL'ESERCIZIO DELLE FUNZIONI GIUDIZIARIE (05.03.01) (SPESE OBBLIGATORIE) (PER MEMORIA) * PROVENIENZA : 4504		INIZ. VARIAZ. P. DEF. PAGATO RIM.PG. TOTALE EC/MSP RS31/12			
1421	SOMME DA CORRISPONDERE A TITOLO DI EQUA RIPARAZIONE E RISARCIMENTI PER INGIUSTA DETENZIONE NEI CASI DI ERRORI GIUDIZIARI (05.03.01) (SPESE OBBLIGATORIE) * PROVENIENZA : 4508		INIZ. VARIAZ. P. DEF. PAGATO RIM.PG. TOTALE EC/MSP RS31/12	760.393.915 760.393.915 697.213.080 191.440 697.404.520 62.989.395 21.639.490	6.000.000.000 21.500.000.000 27.500.000.000 26.211.060.175 21.448.050 26.232.508.225 1.267.491.775	6.529.777.000 21.739.618.000 28.260.395.000 26.908.273.255 26.908.273.255 1.352.121.745
2.1.2.3	Pensioni di guerra					
1440	ASSEGNO ANNUO VITALIZIO AI COMBATTENTI DELLA GUERRA 1914-18 E DELLE GUERRE PRECEDENTI, INSIGNITI DELL'ORDINE DI VITTORIO VENETO NONCHE' ALLE "PORTATRICI" DELLA CARNIA E ZONE LIMITROFE (05.01.01) (SPESE OBBLIGATORIE) * PROVENIENZA : 5334 * PER L'ECCEDEZZA DI CUI AL CONTO RESIDUI VERRA' PROPOSTA SANATORIA LEGISLATIVA		INIZ. VARIAZ. P. DEF. PAGATO RIM.PG. TOTALE EC/MSP RS31/12	85.106.930 85.106.930 +85.106.930	2.500.000.000 2.500.000.000 717.840.380 717.840.380 1.782.159.620	2.500.000.000 2.500.000.000 802.947.310 802.947.310 1.697.052.690
VARIAZIONI:						
CAPITOLO 1421: DMT 16883 2000 (CP CS 11.500.000.000)						
DMT 17173 2000 (CP CS 6.000.000.000)						
DMT 82826 2000 (CP CS 4.000.000.000)						
L.ASS. 317 2000 (CS 239.618.000)						

SPESA - CONSUNTIVO PER CAPITOLI					
2000	MINISTERO DEL TESORO, DEL BILANCIO E DELLA PROGRAMMAZIONE ECONOMICA		2 - AMMINISTRAZIONE GENERALE DEL PERSONALE E DEI SERVIZI		
UNITA'PREVISIONALE/CAPITOLO			RESIDUI	COMPETENZA	CASSA
NUMERO	DENOMINAZIONE				
1441	PENSIONI ED ASSEGNI DI GUERRA, ASSEGNI DI MEDAGLIA AL VALOR MILITARE ED ALTRE INDENNITA' DI GUERRA IVI COMPRESI GLI INTERESSI LEGALI IN QUANTO DOVUTI (05.01.01) (SPESE OBBLIGATORIE) * PROVENIENZA : 6171 * DELL'IMPORTO EC/MSP DI RESIDUI SONO PERENTE AGLI EFFETTI AMMIN. L. 842431350 COSTITUISCONO UNA ECONOMIA L. 2500 COSTITUISCONO UNA ECCEDENZA DA SANARE LEGISLATIVAMENTE L. 243033650920 TOTALE L. 242191225070 L'IMPORTO EC/MSP DI COMPETENZA COSTITUISCE UNA ECONOMIA	INIZ. VARIAZ. P. DEF. PAGATO RIM.PG. TOTALE EC/MSP RS31/12	901.869.770 901.869.770 243.062.210.350 30.804.490 243.093.094.840 +242.191.225.070 30.804.490	2.500.000.000.000 15.029.048.000 2.515.029.048.000 1.879.381.690.040 1.879.381.690.040 635.647.357.960	2.500.000.000.000 15.029.048.000 2.515.029.048.000 2.122.443.900.390 2.122.443.900.390 392.585.147.610
1442	ASSEGNI VITALIZI A FAVORE DEI PERSEQUITATI POLITICI E RAZZIALI E DEI LORO FAMILIARI SUPERSTITI IVI COMPRESI GLI INTERESSI LEGALI IN QUANTO DOVUTI (05.01.01) (SPESE OBBLIGATORIE) * PROVENIENZA : 6172 * PER L'ECCEDENZA DI CUI AL CONTO RESIDUI VERRA' PROPOSTA SANATORIA LEGISLATIVA L'IMPORTO EC/MSP DI COMPETENZA COSTITUISCE UNA ECONOMIA	INIZ. VARIAZ. P. DEF. PAGATO RIM.PG. TOTALE EC/MSP RS31/12	 1.107.255.900 60.000 1.107.255.900 +1.107.255.900 60.000	30.000.000.000 30.000.000.000 17.645.097.880 60.000 17.645.157.880 12.354.842.120	30.000.000.000 30.000.000.000 18.752.353.780 18.752.353.780 11.247.646.220
1443	ASSEGNI VITALIZI A FAVORE DEGLI EX DEPORTATI NEI CAMPI DI STERMINIO NAZISTA K.Z. E DEI LORO FAMILIARI SUPERSTITI, IVI COMPRESI GLI INTERESSI LEGALI, IN QUANTO DOVUTI (05.01.01) (SPESE OBBLIGATORIE) * PROVENIENZA : 6173 * DELL'IMPORTO EC/MSP DI RESIDUI COSTITUISCONO UNA ECONOMIA L. 2500 COSTITUISCONO UNA ECCEDENZA DA SANARE LEGISLATIVAMENTE L. 1311066810 TOTALE L. 1311066310	INIZ. VARIAZ. P. DEF. PAGATO RIM.PG. TOTALE EC/MSP RS31/12	23.175.210 23.175.210 1.334.241.520 105.000 1.334.241.520 +1.311.066.310 105.000	32.600.000.000 32.600.000.000 27.035.002.840 105.000 27.035.107.840 5.564.892.160	32.600.000.000 32.600.000.000 28.369.244.360 28.369.244.360 4.230.755.640
VARIAZIONI:					
CAPITOLO 1441: DMT 5974 2000 (CP CS 29.048.000)					
DMT 87405 2000 (CP CS 15.000.000.000)					

SPESA - CONSUNTIVO PER CAPITOLI							
2000		MINISTERO DEL TESORO, DEL BILANCIO E DELLA PROGRAMMAZIONE ECONOMICA		2 - AMMINISTRAZIONE GENERALE DEL PERSONALE E DEI SERVIZI			
UNITA'PREVISIONALE/CAPITOLO		RESIDUI		COMPETENZA		CASSA	
NUMERO	DENOMINAZIONE						
2.1.2.4	Istituti di ricerche e studi economici e congiunturali						
1430	CONTRIBUTO ALL'ISTITUTO DI STUDI E ANALISI ECONOMICA (ISAE) (04.01.04)		INIZ.		24.000.000.000		20.000.000.000
	* PROVENIENZA : 6334		VARIAZ.		3.000.000.000		11.000.000.000
			P. DEF.		27.000.000.000		31.000.000.000
			PAGATO		26.999.987.500		26.999.987.500
			RIM.PG.		12.500		
			TOTALE		27.000.000.000		26.999.987.500
			EC/MSP				4.000.012.500
			RS31/12	12.500			
	2.1.3 - TRATTAMENTI DI QUIESCENZA, INTEGRATIVI E SOSTITUTIVI						
2.1.3.1	Indennita'						
1460	INDENNITA' DI LICENZIAMENTO E SIMILARI.		INIZ.	730.834.192			
	INDENNITA' PER UNA VOLTA TANTO AI MUTILATI ED INVALIDI PARAPLEGICI PER CAUSA DI SERVIZIO (01.01.05)		VARIAZ.		1.941.834.000		2.672.669.000
	* PROVENIENZA : 4353		P. DEF.	730.834.192	1.941.834.000		2.672.669.000
	* DELL'IMPORTO EC/MSP DI RESIDUI SONO PERENTE AGLI EFFETTI AMMIN. L. 112975340		PAGATO	376.065.622	106.978.204		483.043.826
			RIM.PG.	241.793.220	37.753.202		
			TOTALE	617.858.842	144.731.406		483.043.826
			EC/MSP	112.975.350	1.797.102.594		2.189.625.174
			RS31/12	279.546.422			
VARIAZIONI:							
CAPITOLO 1430: DMT 2266 2000 (CP CS 3.000.000.000)							
DMT 91288 2000 (CS 4.000.000.000)							
L.ASS. 317 2000 (CS 4.000.000.000)							
CAPITOLO 1460: DMT 39342 2000 (CP CS 21.631.000)							
DMT 53086 2000 (CP CS 1.000.000.000)							
DMT 55110 2000 (CP CS 67.522.000)							
DMT 73580 2000 (CP CS 2.681.000)							
DMT 76060 2000 (CP CS 850.000.000)							
L.ASS. 317 2000 (CS 730.835.000)							

SPESA - CONSUNTIVO PER CAPITOLI					
2000		MINISTERO DEL TESORO, DEL BILANCIO E DELLA PROGRAMMAZIONE ECONOMICA		2 - AMMINISTRAZIONE GENERALE DEL PERSONALE E DEI SERVIZI	
UNITA' PREVISIONALE/CAPITOLO			RESIDUI	COMPETENZA	CASSA
NUMERO	DENOMINAZIONE				
	2.1.4 - ONERI COMUNI				
	2.1.4.1 Ammortamento				
1480	SOMMA DA VERSARE IN ENTRATA A TITOLO DI AMMORTAMENTO DI BENI MOBILI (11.01.00)		INIZ.	1.120.419.000.000	1.120.419.000.000
	* PROVENIENZA : 5131		VARIAZ.	1.120.419.000.000	1.120.419.000.000
			P. DEF.	1.120.419.000.000	1.120.419.000.000
			PAGATO	1.120.419.000.000	1.120.419.000.000
			RIM.PG.	1.120.419.000.000	1.120.419.000.000
			TOTALE	1.120.419.000.000	1.120.419.000.000
			EC/MSP		
			RS31/12		
	2.1.4.2 Servizi del Poligrafico dello Stato				
1500	SPESE PER LA FORNITURA DA ESEGUIRSI DALL'ISTITUTO POLIGRAFICO E ZECCA DELLO STATO, PER TUTTE LE AMMINISTRAZIONI STATALI, DI STAMPATI COMUNI, CARTA, PUBBLICAZIONI VARIE, PRODOTTI CARTOTECNICI E MATERIALI DI LEGATORIA, NONCHE' PER FORNITURE DI MATERIALI, LOCALI E PERSONALE NECESSARI PER LE ATTIVITA' DI CONSERVAZIONE E DISTRIBUZIONE DI STAMPATI COMUNI (D2.01.01)		INIZ.	126.350.000.000	126.350.000.000
	* PROVENIENZA : 5033		VARIAZ.	-6.350.000.000	-6.350.000.000
			P. DEF.	120.000.000.000	120.000.000.000
			PAGATO	119.999.999.990	119.999.999.990
			RIM.PG.	119.999.999.990	119.999.999.990
			TOTALE	119.999.999.990	119.999.999.990
			EC/MSP	10	10
			RS31/12		
VARIAZIONI:					
CAPITOLO 1500: L.ASS. 317 2000 (CP CS -6.350.000.000)					

SPESA - CONSUNTIVO PER CAPITOLI					
2000		MINISTERO DEL TESORO, DEL BILANCIO E DELLA PROGRAMMAZIONE ECONOMICA		2 - AMMINISTRAZIONE GENERALE DEL PERSONALE E DEI SERVIZI	
UNITA' PREVISIONALE/CAPITOLO		RESIDUI	COMPETENZA	CASSA	
NUMERO	DENOMINAZIONE				
1501	SPESE PER LA FORNITURA DA ESEGUIRSI DALL'ISTITUTO POLIGRAFICO E ZECCA DELLO STATO, PER TUTTE LE AMMINISTRAZIONI STATALI, DI CARTE FILIGRANATE, CARTE VALORI E CARTE RAPPRESENTATIVE DI VALORI IN GENERE, STAMPATI A RIGOROSO RENDICONTO, NONCHE' FORNITURE DI MATERIALI, LOCALI E PERSONALE NECESSARI PER LA CONSERVAZIONE E DISTRIBUZIONE DELLE STESSE, SPESE PER I LOCALI DELL'ISPETTORATO CARTE VALORI E DELLA DELEGAZIONE CORTE DEI CONTI PRESSO L'OFFICINA CARTE VALORI, SPESE PER LA FORNITURA DELLE PUBBLICAZIONI DELLA GAZZETTA UFFICIALE, ALTRE PUBBLICAZIONI UFFICIALI E PRODOTTI TELEMATICI CORRELATI; CARTA PER LA STAMPA DI SCHEDE, CERTIFICATI ELETTORALI, MANIFESTI ED ALTRI STAMPATI, BUSTE E PRODOTTI CARTOTECNICI, URNE ED ALTRI MATERIALI VARI OCCORRENTI PER L'ATTIVITA' DA SVOLGERSI DAI SEGGI ELETTORALI, NONCHE' SPESE PER IL TRASPORTO E LE SPEDIZIONI DEI SUDETTI PRODOTTI E MATERIALI OCCORRENTI PER LE CONSULTAZIONI ELETTORALI, SPESE PER LA FORNITURA DI TARGHE DI RICONOSCIMENTO PER VEICOLI, DI CONTRASSEGNI DI STATO PER AUTOVETTURE IN DOTAZIONE AGLI UFFICI DELLE AMMINISTRAZIONI CENTRALI E PERIFERICHE, DI PLACCHE E DISTINTIVI METALLICI DA FORNIRE IN DOTAZIONE A PERSONALE ED UFFICI STATALI NONCHE' TABELLE E TARGHE IDENTIFICATIVE DEGLI UFFICI STATALI MEDESIMI, DI STAMPATI SOGGETTI A RIGOROSO RENDICONTO DA CEDERE A PAGAMENTO AGLI ESPORTATORI; SPESE RELATIVE ALLE FORNITURE, CONSEGNE, NUMERAZIONE ED AFFOGLIAMENTO DEI TITOLI, ALLA STAMPA DEI MODULI, ALLA SPEDIZIONE E SCORTA DEI PIEGHI VALORI INERENTI ALLE VARIE EMISSIONI	INIZ. VARIAZ. P. DEF. PAGATO RIM.PG. TOTALE EC/MSP RS31/12	600.000.000 600.000.000 600.000.000 600.000.000	281.706.000.000 74.340.000.000 356.046.000.000 356.046.000.000 356.046.000.000	281.706.000.000 74.940.000.000 356.646.000.000 356.646.000.000
VARIAZIONI: CAPITOLO 1501: DMT 13543 2000 (CS 600.000.000) DMT 26849 2000 (CP CS 19.920.000.000) DMT 43555 2000 (CP CS 54.420.000.000)					

SPESA - CONSUNTIVO PER CAPITOLI					
2000	MINISTERO DEL TESORO, DEL BILANCIO E DELLA PROGRAMMAZIONE ECONOMICA		2 - AMMINISTRAZIONE GENERALE DEL PERSONALE E DEI SERVIZI		
UNITA' PREVISIONALE/CAPITOLO		RESIDUI	COMPETENZA	CASSA	
NUMERO	DENOMINAZIONE				
	DEI PRESTITI STATALI, DI QUELLE PER L'APPONTAMENTO DEI BOZZETTI DEI TITOLI E PER OPERAZIONI ACCESSORIE NONCHE' SPESE PER LE FORNITURE E LE PRESTAZIONI CONNESSE ALLA CONSERVAZIONE E REDISTRIBUZIONE DEI PRODOTTI (02.01.01)				
	* PROVENIENZA : 5034				
1503	SPESE PER FORNITURE DA ESEGUIRE DALL'ISTITUTO POLIGRAFICO E ZECCA DELLO STATO ALLE POSTE ITALIANE S.P.A. DELLE CARTE RAPPRESENTATIVE DI VALORI POSTALI, DEGLI STAMPATI SOGGETTI A RIGOROSO RENDICONTO, NONCHE' DELLE PUBBLICAZIONI UFFICIALI (02.01.01)	INIZ.	15.250.000.000	70.000.000.000	70.000.000.000
		VARIAZ.			15.250.000.000
		P. DEF.	15.250.000.000	70.000.000.000	85.250.000.000
		PAGATO	15.250.000.000	70.000.000.000	85.250.000.000
		RIM.PG.			
		TOTALE	15.250.000.000	70.000.000.000	85.250.000.000
	* PROVENIENZA : 5052				
		EC/MSP			
		RS31/12			
2.1.4.3	Solidarista' internazionale				
1506	SPESE INERENTI AI PROGETTI DESTINATI ALLA PROSECUZIONE DEL PROCESSO DI RICOSTRUZIONE DELL'ALBANIA (07.01.02) (NUOVA ISTITUZIONE)	INIZ.	800.000.000		800.000.000
		VARIAZ.			800.000.000
		P. DEF.	800.000.000		800.000.000
		PAGATO	800.000.000		800.000.000
		RIM.PG.			
		TOTALE	800.000.000		800.000.000
	* PROVENIENZA : 5058				
		EC/MSP			
		RS31/12			
2.1.4.4	Fondi da ripartire per oneri di personale				
1485	FONDO UNICO DI AMMINISTRAZIONE PER IL MIGLIORAMENTO DELL'EFFICACIA E DELL'EFFICIENZA DEI SERVIZI ISTITUZIONALI (01.01.03)	INIZ.	66.542.334.000	53.717.785.000	53.717.785.000
		VARIAZ.		32.154.656.000	62.154.656.000
		P. DEF.	66.542.334.000	85.872.441.000	115.872.441.000
		PAGATO	53.716.077.654	11.947.172.909	65.663.250.563
		RIM.PG.	12.818.885.937	73.748.480.534	65.663.250.563
		TOTALE	66.534.963.591	85.695.653.443	65.663.250.563
	* PROVENIENZA : 1222				
		EC/MSP	7.370.409	176.787.557	50.209.190.437
		RS31/12	86.567.366.471		
VARIAZIONI:					
CAPITOLO 1503: DMT 13543 2000 (CS 15.250.000.000)					
CAPITOLO 1506: DMT 13540 2000 (CS 800.000.000)					
CAPITOLO 1485: DMT 40634 2000 (CS 30.000.000.000)					
L.ASS. 317 2000 (CP CS 32.154.656.000)					

SPESA - CONSUNTIVO PER CAPITOLI					
2000		MINISTERO DEL TESORO, DEL BILANCIO E DELLA PROGRAMMAZIONE ECONOMICA		2 - AMMINISTRAZIONE GENERALE DEL PERSONALE E DEI SERVIZI	
UNITA' PREVISIONALE/CAPITOLO		RESIDUI	COMPETENZA	CASSA	
NUMERO	DENOMINAZIONE				
1486	FONDO PER IL TRATTAMENTO ECONOMICO ACCESSORIO DEI DIRIGENTI DI PRIMA FASCIA (01.01.03)	INIZ. VARIAZ. P. DEF.		4.135.164.000 -333.943.000 3.801.221.000	4.135.164.000 -306.829.000 3.828.335.000
		PAGATO RIM.PG. TOTALE			
		EC/MSP RS31/12		3.801.221.000	3.828.335.000
2.1.4.5	fitti figurativi				
1505	FITTI FIGURATIVI RELATIVI AGLI IMMOBILI DI PROPRIETA' PUBBLICA IN USO GRATUITO ALL'AMMINISTRAZIONE (02.03.01) (NUOVA ISTITUZIONE)	INIZ. VARIAZ. P. DEF.		4.712.000.000 4.712.000.000	4.712.000.000 4.712.000.000
		PAGATO RIM.PG. TOTALE			
		EC/MSP RS31/12		4.712.000.000	4.712.000.000
	2.2 - TITOLO II - SPESE IN CONTO CAPITALE				
	2.2.1 - INVESTIMENTI				
	2.2.1.1 Informatica di servizio				
7050	SPESE PER LO SVILUPPO DEL SISTEMA INFORMATIVO (21.01.06) * PROVENIENZA : 8601	INIZ. VARIAZ. P. DEF.	54.003.777.615 54.003.777.615	104.700.000.000 104.700.000.000	104.700.000.000 24.003.778.000 128.703.778.000
		PAGATO RIM.PG. TOTALE	36.852.566.696 17.137.343.903 53.989.910.599	2.362.306.610 102.287.045.620 104.649.352.230	39.214.873.306 39.214.873.306
		EC/MSP RS31/12	13.867.016 119.424.389.523	50.647.770	89.488.904.696
VARIAZIONI:					
CAPITOLO 1486: DMT 83862 2000 (CP CS -306.829.000)					
DMT 107893 2000 (CP -27.114.000)					
CAPITOLO 1505: DMT 88552 2000 (CP CS 4.712.000.000)					
CAPITOLO 7050: L.ASS. 317 2000 (CS 24.003.778.000)					

		SPESA - CONSUNTIVO PER CAPITOLI			
2000		MINISTERO DEL TESORO, DEL BILANCIO E DELLA PROGRAMMAZIONE ECONOMICA	2 - AMMINISTRAZIONE GENERALE DEL PERSONALE E DEI SERVIZI		
UNITA' PREVISIONALE/CAPITOLO		RESIDUI	COMPETENZA	CASSA	
NUMERO	DENOMINAZIONE				
2.2.1.2	Bani mobili				
7060	SPESE PER ACQUISTO DI ATTREZZATURE E APPARECCHIATURE NON INFORMATICHE E DI MOBILIO (21.01.02) * PROVENIENZA : 6951	INIZ. VARIAZ. P. DEF. PAGATO RIM.PG. TOTALE EC/MSP RS31/12	166.013.410 166.013.410 165.433.770 316.298 165.750.068 263.342 336.361.963	4.437.500.000 4.437.500.000 1.936.905.248 336.045.665 2.272.950.913 2.164.549.087	4.437.500.000 4.437.500.000 2.102.339.018 2.102.339.018 2.335.160.982
7061	SPESE PER ACQUISTO DI DOTAZIONI LIBRARIE (21.01.02) * PROVENIENZA : 6951	INIZ. VARIAZ. P. DEF. PAGATO RIM.PG. TOTALE EC/MSP RS31/12	 51.547.670 48.403.035 99.950.705 48.403.035	100.000.000 100.000.000 51.547.670 48.403.035 99.950.705 49.295	100.000.000 100.000.000 51.547.670 51.547.670 48.452.330
TOTALE CENTRO DI RESPONSABILITA'		INIZ. VARIAZ. P. DEF. PAGATO RIM.PG. TOTALE EC/MSP RS31/12	288.327.144.440 288.327.144.440 442.785.688.721 64.810.851.325 507.596.540.046 +219.269.395.606 496.730.327.659	5.380.009.745.000 65.752.529.000 5.445.762.274.000 4.175.152.951.773 431.919.476.334 4.607.072.428.107 838.689.845.893	5.398.749.515.000 184.452.851.000 5.583.202.366.000 4.617.938.640.494 4.617.938.640.494 965.263.725.506

SPESA - CONSUNTIVO PER CAPITOLI					
2000		MINISTERO DEL TESORO, DEL BILANCIO E DELLA PROGRAMMAZIONE ECONOMICA		3 - TESORO	
UNITA' PREVISIONALE/CAPITOLO			RESIDUI	COMPETENZA	CASSA
NUMERO	DENOMINAZIONE				
	3 - TESORO				
	3.1 - TITOLO I - SPESE CORRENTI				
	3.1.1.0 FUNZIONAMENTO				
	Personale				
1601	SOMMA OCCORRENTE PER LA CONCESSIONE DI BUONI PASTO AL PERSONALE (01.02.01)		INIZ. VARIAZ. P. DEF.	950.000.000 950.000.000	950.000.000 950.000.000
	* PROVENIENZA : 4304		PAGATO RIM.PG. TOTALE	255.314.700 694.685.300 950.000.000	255.314.700 255.314.700
			EC/MSP RS31/12	694.685.300	694.685.300
1602	SPESE PER MISSIONI ALL'INTERNO, ALL'ESTERO E PER TRASFERIMENTI (02.02.13)		INIZ. VARIAZ. P. DEF.	508.501.896 508.501.896	2.279.000.000 1.700.000.000 3.979.000.000
	* PROVENIENZA : 4302 4306 6919		PAGATO RIM.PG. TOTALE	268.084.768 96.336.346 364.421.114	2.720.076.670 399.962.436 2.720.076.670
			EC/MSP RS31/12	144.080.782 496.298.782	1.127.045.662 1.308.923.350
1603	SPESE PER INTERESSI O RIVALUTAZIONE MONETARIA PER RITARDATO PAGAMENTO DELLE RETRIBUZIONI, PENSIONI E PROVVIDENZE DI NATURA ASSISTENZIALE A FAVORE DEI CREDITORI DELL'AMMINISTRAZIONE (09.01.04) (SPESE OBBLIGATORIE) (PER MEMORIA)		INIZ. VARIAZ. P. DEF.		
	* PROVENIENZA : 4796		PAGATO RIM.PG. TOTALE		
			EC/MSP RS31/12		
VARIAZIONI:					
CAPITOLO 1602: DMT 44266 2000 (CP CS 500.000.000)					
DMT 60293 2000 (CP CS 700.000.000)					
DMT 63828 2000 (CP CS 500.000.000)					

SPESA - CONSUNTIVO PER CAPITOLI					
2000	MINISTERO DEL TESORO, DEL BILANCIO E DELLA PROGRAMMAZIONE ECONOMICA		3 - TESORO		
UNITA' PREVISIONALE/CAPITOLO		RESIDUI	COMPETENZA	CASSA	
NUMERO	DENOMINAZIONE				
1604	STIPENDI ED ALTRI ASSEgni FISSI AL PERSONALE AL NETTO DELL'IMPOSTA REGIONALE SULLE ATTIVITA' PRODUTTIVE E DEGLI ONERI SOCIALI A CARICO DELL'AMMINISTRAZIONE (01.01.01) (SPESE OBBLIGATORIE) * PROVENIENZA : 6902 6920	INIZ. VARIAZ. P. DEF. PAGATO RIM. PG. TOTALE EC/MSP RS31/12	892.819.717 892.819.717 876.444.000 10.961.000 887.405.000 5.414.717 10.961.000	47.842.251.000 47.842.251.000 37.011.614.537 37.011.614.537 10.830.636.463	47.842.251.000 47.842.251.000 37.888.058.537 37.888.058.537 9.954.192.463
1605	COMPENSI PER LAVORO STRAORDINARIO AL PERSONALE (01.01.02) * PROVENIENZA : 6907	INIZ. VARIAZ. P. DEF. PAGATO RIM. PG. TOTALE EC/MSP RS31/12	1.536.902.130 1.536.902.130 171.577.078 629.697.712 801.274.790 735.627.340 1.598.870.337	 2.486.800.000 2.486.800.000 1.517.627.375 969.172.625 2.486.800.000	210.000.000 2.818.075.000 3.028.075.000 1.689.204.453 1.689.204.453 1.338.870.547
1606	COMPENSI INCENTIVANTI LA PRODUTTIVITA' E ASSEGNO TEMPORALE MENSILE (01.01.05) (SPESE OBBLIGATORIE) (NUOVA ISTITUZIONE) * PROVENIENZA : 6912	INIZ. VARIAZ. P. DEF. PAGATO RIM. PG. TOTALE EC/MSP RS31/12	156.126.807 156.126.807 6.763.549 69.929.287 76.692.836 79.433.971 69.929.287	 6.763.549 969.172.625 6.763.549	156.127.000 156.127.000 6.763.549 149.363.451
1607	INDENNITA' DI RISCHIO E INDENNITA' DI MANSIONE AI CENTRALINISTI NON VEDENTI (01.01.05) (SPESE OBBLIGATORIE) (NUOVA ISTITUZIONE) * PROVENIENZA : 6916	INIZ. VARIAZ. P. DEF. PAGATO RIM. PG. TOTALE EC/MSP RS31/12	2.682.345 2.682.345 2.682.345	 2.683.000 2.683.000	2.683.000 2.683.000
VARIAZIONI:					
CAPITOLO 1605: DMT 30144 2000 (CP CS 2.486.800.000)					
L.ASS. 317 2000 (CS 331.275.000)					
CAPITOLO 1606: DMT 13540 2000 (CS 76.693.000)					
L.ASS. 317 2000 (CS 79.434.000)					
CAPITOLO 1607: L.ASS. 317 2000 (CS 2.683.000)					

SPESA - CONSUNTIVO PER CAPITOLI					
2000	MINISTERO DEL TESORO, DEL BILANCIO E DELLA PROGRAMMAZIONE ECONOMICA		3 - TESORO		
UNITA'PREVISIONALE/CAPITOLO		RESIDUI	COMPETENZA	CASSA	
NUMERO	DENOMINAZIONE				
1608	EQUO INDENNIZZO AL PERSONALE CIVILE PER LA PERDITA DELL'INTEGRITA' FISICA SUBITA PER INFERMITA' CONTRATTA PER CAUSA DI SERVIZIO (01.04.01) (SPESE OBBLIGATORIE) * PROVENIENZA : 6918	INIZ.	4.208.195		
		VARIAZ.		16.338.000	20.547.000
		P. DEF.	4.208.195	16.338.000	20.547.000
		PAGATO	4.111.275	4.334.620	8.445.895
		RIM.PG.	96.920		
		TOTALE	4.208.195	4.334.620	8.445.895
		EC/MSP		12.003.380	12.101.105
		RS31/12	96.920		
1611	COMPETENZE ACCESSORIE AL PERSONALE AVENTE QUALIFICA DI DIRETTORE GENERALE (01.01.05) (NUOVA ISTITUZIONE) * PROVENIENZA : 6924	INIZ.	215.048.034		
		VARIAZ.			215.049.000
		P. DEF.	215.048.034		215.049.000
		PAGATO	15.964.458		15.964.458
		RIM.PG.	92.581.330		
		TOTALE	215.048.034		15.964.458
		EC/MSP			199.084.542
		RS31/12	92.581.330		
1612	PREMIO PER LA QUALITA' DELLA PRESTAZIONE INDIVIDUALE AL PERSONALE CON QUALIFICA DIRIGENZIALE (01.01.05) * PROVENIENZA : 6926	INIZ.	112.659.000	104.580.000	104.580.000
		VARIAZ.		25.420.000	78.079.000
		P. DEF.	112.659.000	130.000.000	182.659.000
		PAGATO	69.646.474	53.939.541	123.586.015
		RIM.PG.	43.012.526	76.060.459	
		TOTALE	112.659.000	130.000.000	123.586.015
		EC/MSP			59.072.985
		RS31/12	119.072.985		

VARIAZIONI:
CAPITOLO 1608: DMT 27474 2000 (CP CS 16.338.000)
L.ASS. 317 2000 (CS 4.209.000)
CAPITOLO 1611: DMT 13540 2000 (CS 108.546.000)
L.ASS. 317 2000 (CS 106.503.000)
CAPITOLO 1612: DMC 915097 2000 (CP CS 25.420.000)
L.ASS. 317 2000 (CS 52.659.000)

SPESA - CONSUNTIVO PER CAPITOLI					
2000	MINISTERO DEL TESORO, DEL BILANCIO E DELLA PROGRAMMAZIONE ECONOMICA		3 - TESORO		
UNITA' PREVISIONALE/CAPITOLO		RESIDUI	COMPETENZA	CASSA	
NUMERO	DENOMINAZIONE				
1613	FONDO PER LA PRODUTTIVITA' COLLETTIVA E PER IL MIGLIORAMENTO DEI SERVIZI (01.01.05) (NUOVA ISTITUZIONE)	INIZ.	41.837.656		
		VARIAZ.		230.000	42.068.000
		P. DEF.	41.837.656	230.000	42.068.000
*	PROVENIENZA : 6929	PAGATO		229.090	229.090
		RIM.PG.			
		TOTALE		229.090	229.090
		EC/MSP	41.837.656	910	41.838.910
		RS31/12			
1614	FONDO PER LA QUALITA' DELLA PRESTAZIONE INDIVIDUALE (01.01.05) (NUOVA ISTITUZIONE)	INIZ.	55.803.915		
		VARIAZ.			55.804.000
		P. DEF.	55.803.915		55.804.000
*	PROVENIENZA : 6934	PAGATO			
		RIM.PG.			
		TOTALE			
		EC/MSP	55.803.915		55.804.000
		RS31/12			
1615	RIMBORSO AGLI ENTI PUBBLICI ED ALLE AZIENDE AUTONOME DELLO STATO DELLE COMPETENZE FISSE E ACCESSORIE CORRISPOSTE AL PERSONALE COMANDATO PRESSO IL MINISTERO PER LE ESIGENZE DEI SERVIZI DELLA PROGRAMMAZIONE ECONOMICA (02.02.14)	INIZ.		174.000.000	174.000.000
		VARIAZ.			
		P. DEF.		174.000.000	174.000.000
*	PROVENIENZA : 6935	PAGATO			
		RIM.PG.			
		TOTALE			
		EC/MSP		174.000.000	174.000.000
		RS31/12			
1617	SPESE PER ACCERTAMENTI SANITARI, CURE, RICOVERI E PROTESI (02.02.06) (SPESE OBBLIGATORIE)	INIZ.	119.890.667	50.000.000	50.000.000
		VARIAZ.			
		P. DEF.	119.890.667	50.000.000	50.000.000
*	PROVENIENZA : 6963	PAGATO	7.250.791	4.179.800	11.430.591
*	L'IMPORTO EC/MSP DI RESIDUI E' PERENTA AGLI EFFETTI AMMIN.	RIM.PG.	27.019.209	500.000	
		TOTALE	34.270.000	4.679.800	11.430.591
		EC/MSP	85.620.667	45.320.200	38.569.409
		RS31/12	27.519.209		
VARIAZIONI:					
CAPITOLO 1613: DMT 8689 2000 (CP CS 230.000)					
L.ASS. 317 2000 (CS 41.838.000)					
CAPITOLO 1614: L.ASS. 317 2000 (CS 55.804.000)					

SPESA - CONSUNTIVO PER CAPITOLI					
2000		MINISTERO DEL TESORO, DEL BILANCIO E DELLA PROGRAMMAZIONE ECONOMICA		3 - TESORO	
UNITA'PREVISIONALE/CAPITOLO			RESIDUI	COMPETENZA	CASSA
NUMERO	DENOMINAZIONE				
1618	SPESA PER IL PERSONALE ASSUNTO CON CONTRATTO DI DIRITTO PRIVATO PER SPECIALI INCARICHI DELLA PROGRAMMAZIONE ECONOMICA (02.02.09) * PROVENIENZA : 6971	INIZ. VARIAZ. P. DEF. PAGATO RIM.PG. TOTALE EC/MSP RS31/12		676.000.000 676.000.000 676.000.000 676.000.000	676.000.000 676.000.000
1619	SPESA PER L'ATTUAZIONE DI CORSI PER IL PERSONALE - PARTECIPAZIONE ALLE SPESE PER CORSI INDETTI DA ENTI, ISTITUTI E AMMINISTRAZIONI VARIE (02.02.05) * PROVENIENZA : 6973	INIZ. VARIAZ. P. DEF. PAGATO RIM.PG. TOTALE EC/MSP RS31/12	519.484.581 519.484.581 171.277.280 343.695.330 514.972.610 4.511.971 510.655.967	483.000.000 130.000.000 613.000.000 346.833.084 166.960.637 513.793.721 99.206.279	483.000.000 130.000.000 613.000.000 518.110.364 518.110.364 94.889.636
1620	SOMME DOVUTE A TITOLO DI IMPOSTA REGIONALE SULLE ATTIVITA' PRODUTTIVE SULLE RETRIBUZIONI CORRISPOSTE AI DIPENDENTI (03.01.01) (SPESE OBBLIGATORIE) * PROVENIENZA : 6902 6907 6926	INIZ. VARIAZ. P. DEF. PAGATO RIM.PG. TOTALE EC/MSP RS31/12		4.490.831.000 213.560.700 4.704.391.700 2.825.678.401 223.640.700 3.049.319.101 1.655.072.599	4.490.831.000 213.560.700 4.704.391.700 2.825.678.401 2.825.678.401 1.878.713.299
VARIAZIONI: CAPITOLO 1619: DMC 926933 2000 (CP CS 100.000.000) L.ASS. 317 2000 (CP CS 30.000.000) CAPITOLO 1620: DMT 30144 2000 (CP CS 211.400.000) DMC 915097 2000 (CP CS 2.160.700)					

SPESA - CONSUNTIVO PER CAPITOLI					
2000	MINISTERO DEL TESORO, DEL BILANCIO E DELLA PROGRAMMAZIONE ECONOMICA		3 - TESORO		
UNITA' PREVISIONALE/CAPITOLO			RESIDUI	COMPETENZA	CASSA
NUMERO	DENOMINAZIONE				
1621	ONERI SOCIALI A CARICO DELL'AMMINISTRAZIONE SULLE RETRIBUZIONI CORRISPOSTE AI DIPENDENTI (01.03.01) (SPESE OBBLIGATORIE)	INIZ. VARIAZ. P. DEF.		13.609.140.000	13.609.140.000
				607.951.640	607.951.640
				14.217.091.640	14.217.091.640
		PAGATO		10.679.538.429	10.679.538.429
* PROVENIENZA :	6902	RIM.PG.		2.239.091.640	
	6907	TOTALE		12.918.630.069	10.679.538.429
	6920				
	6926	EC/MSP		1.298.461.571	3.537.553.211
		RS31/12	2.239.091.640		
	Beni e servizi				
1700	SPESE PER LA CONSERVAZIONE, L'ASSICURAZIONE E L'ALIENAZIONE DI MERCI NONCHE' DI VALORI ED ALTRE ATTIVITA' SEQUESTRATE A SEGUITO DI CONTESTI VALUTARI; SPESE DIVERSE RELATIVE AI CONTESTI MEDESIMI (02.02.14) (SPESE OBBLIGATORIE)	INIZ. VARIAZ. P. DEF.		50.000.000	50.000.000
				50.000.000	50.000.000
		PAGATO		48.865	48.865
		RIM.PG.			
		TOTALE		48.865	48.865
* PROVENIENZA :	4409	EC/MSP		49.951.135	49.951.135
		RS31/12			
1701	SPESE PER LA PROCEDURA ESECUTIVA PER IL RECUPERO DI CREDITI ERARIALI (02.02.14) (SPESE OBBLIGATORIE)	INIZ. VARIAZ. P. DEF.	22.625.845	30.000.000	30.000.000
			22.625.845	30.000.000	20.626.000
				30.000.000	50.626.000
* PROVENIENZA :	4422	PAGATO	994.515	10.743.915	11.738.430
* DELL'IMPORTO EC/MSP DI RESIDUI		RIM.PG.	1.408.040	890.145	
SONO PERENTE AGLI EFFETTI AMMIN.		TOTALE	2.402.555	11.634.060	11.738.430
L. 20214590					
		EC/MSP	20.223.290	18.365.940	38.887.570
		RS31/12	2.298.185		
VARIAZIONI:					
CAPITOLO 1621: DMT 30144 2000 (CP CS 601.800.000)					
DMC 915097 2000 (CP CS 6.151.640)					
CAPITOLO 1701: L.ASS. 317 2000 (CS 20.626.000)					

SPESA - CONSUNTIVO PER CAPITOLI					
2000	MINISTERO DEL TESORO, DEL BILANCIO E DELLA PROGRAMMAZIONE ECONOMICA	3 - TESORO			
UNITA'PREVISIONALE/CAPITOLO		RESIDUI	COMPETENZA	CASSA	
NUMERO	DENOMINAZIONE				
1702	SPESE DI PUBBLICITA' (02.02.07) * PROVENIENZA : 4444	INIZ. 51.847.210 VARIAZ. P. DEF. 51.847.210 PAGATO 51.847.210 RIM.PG. TOTALE 51.847.210 EC/MSP RS31/12 58.875.420	51.847.210 51.847.210 51.847.210 76.690.180	459.000.000 -250.000.000 209.000.000 73.434.400 58.875.420 132.309.820 76.690.180	459.000.000 -250.000.000 209.000.000 125.281.610 125.281.610 83.718.390
1703	SPESE PER L'ORGANIZZAZIONE, IL FUNZIONAMENTO E LO SVOLGIMENTO DI INDAGINI, RILEVAZIONI, CONSULENZE PER STUD ED ANALISI SU TEMATICHE INERENTI L'ATTIVITA' DEL DIPARTIMENTO. ACQUISTO DI MATERIALE, PUBBLICAZIONI E DOCUMENTAZIONE, ANCHE TELEMATICA, PER LA BIBLIOTECA. (02.02.10) * PROVENIENZA : 4445	INIZ. 25.747.001 VARIAZ. P. DEF. 25.747.001 PAGATO 22.500.000 RIM.PG. TOTALE 22.500.000 EC/MSP 3.247.001 RS31/12 23.535.777	25.747.001 22.500.000 22.500.000 3.247.001 23.535.777	493.000.000 493.000.000 232.096.553 23.535.777 255.632.330 237.367.670	493.000.000 493.000.000 254.596.553 254.596.553 238.403.447
1704	SPESE PER L'ABBONAMENTO AI SERVIZI DI BANCHE DATI E AD AGENZIE DI INFORMAZIONE DISTRIBUITE ANCHE IN VIA TELEMATICA (02.01.02) * PROVENIENZA : 4446 * DELL'IMPORTO EC/MSP DI RESIDUI SONO PERENTE AGLI EFFETTI AMMIN. L. 5555550	INIZ. 886.054.340 VARIAZ. P. DEF. 886.054.340 PAGATO 738.821.022 RIM.PG. 131.251.675 TOTALE 870.072.697 EC/MSP 15.981.643 RS31/12 1.018.749.189	886.054.340 738.821.022 131.251.675 870.072.697 15.981.643 1.018.749.189	2.704.000.000 450.000.000 3.154.000.000 2.061.763.482 887.497.514 2.949.260.996 204.739.004	2.704.000.000 450.000.000 3.154.000.000 2.800.584.504 2.800.584.504 353.415.496
1705	MANUTENZIONE, RIPARAZIONE ED ADATTAMENTO DEI LOCALI E DEI RELATIVI IMPIANTI (02.02.02) * PROVENIENZA : 4447	INIZ. 242.740.776 VARIAZ. P. DEF. 242.740.776 PAGATO 242.737.450 RIM.PG. TOTALE 242.737.450 EC/MSP 3.326 RS31/12 1.633.838.340	242.740.776 242.737.450 242.737.450 3.326 1.633.838.340	290.000.000 1.400.000.000 1.690.000.000 17.176.800 1.633.838.340 1.651.015.140 38.984.860	290.000.000 1.400.000.000 1.690.000.000 259.914.250 259.914.250 1.430.085.750
VARIAZIONI:					
CAPITOLO 1702: DMC 926844 2000 (CP CS -250.000.000)					
CAPITOLO 1704: DMC 926322 2000 (CP CS 200.000.000)					
DMC 926844 2000 (CP CS 250.000.000)					
CAPITOLO 1705: DMT 44266 2000 (CP CS 700.000.000)					
DMT 89233 2000 (CP CS 700.000.000)					

SPESA - CONSUNTIVO PER CAPITOLI					
2000	MINISTERO DEL TESORO, DEL BILANCIO E DELLA PROGRAMMAZIONE ECONOMICA		3 - TESORO		
UNITA' PREVISIONALE/CAPITOLO		RESIDUI	COMPETENZA	CASSA	
NUMERO	DENOMINAZIONE				
1706	SPESE CASUALI (02.01.01)	INIZ.		150.000	150.000
*	PROVENIENZA : 4448	VARIAZ.			
		P. DEF.		150.000	150.000
		PAGATO			
		RIM.PG.			
		TOTALE			
		EC/MSP		150.000	150.000
		RS31/12			
1707	SPESE PER LITI, ARBITRAGGI, RISARCIMENTI ED ACCESSORI, RIMBORSO DELLE SPESE DI PATROCINIO LEGALE (12.02.03)	INIZ.	19.172.203.142	1.500.000.000	1.500.000.000
	(SPESE OBBLIGATORIE)	VARIAZ.		6.392.979.000	25.563.408.000
*	PROVENIENZA : 4449	P. DEF.	19.172.203.142	7.892.979.000	27.063.408.000
		PAGATO	18.972.203.140	5.869.157.870	24.841.361.010
		RIM.PG.	200.000.002	1.465.107.900	
		TOTALE	19.172.203.142	7.334.265.770	24.841.361.010
		EC/MSP		558.713.230	2.222.046.990
		RS31/12	1.665.107.902		
1708	SPESE PER IL TRASPORTO DI MONETE METALLICHE (02.02.14)	INIZ.	1.148.353.093	1.835.000.000	1.835.000.000
*	PROVENIENZA : 4454	VARIAZ.			
		P. DEF.	1.148.353.093	1.835.000.000	1.835.000.000
		PAGATO	114.923.628	220.600.632	335.524.260
		RIM.PG.	1.033.429.465	1.614.399.368	
		TOTALE	1.148.353.093	1.835.000.000	335.524.260
		EC/MSP			1.499.475.740
		RS31/12	2.647.828.833		
1709	SPESE PER IL PAGAMENTO DI TRADUTTORI PRIVATI GIURATI, NONCHE' PER CONTRATTI DI CONSULENZA CON ESPERTI (02.02.10)	INIZ.		1.000.000	1.000.000
*	PROVENIENZA : 4456	VARIAZ.			
		P. DEF.		1.000.000	1.000.000
		PAGATO			
		RIM.PG.			
		TOTALE			
		EC/MSP		1.000.000	1.000.000
		RS31/12			

VARIAZIONI:

CAPITOLO 1707: DMT 9285 2000 (CP CS 2.050.000.000)
 DMT 14196 2000 (CS 19.172.204.000)
 DMT 53086 2000 (CP CS 2.341.204.000)
 DMT 96904 2000 (CP CS 2.000.000.000)
 DMT 105865 2000 (CP 1.775.000)

SPESA - CONSUNTIVO PER CAPITOLI					
2000	MINISTERO DEL TESORO, DEL BILANCIO E DELLA PROGRAMMAZIONE ECONOMICA		3 - TESORO		
UNITA'PREVISIONALE/CAPITOLO		RESIDUI	COMPETENZA	CASSA	
NUMERO	DENOMINAZIONE				
1710	SPESE PER LO SVILUPPO DELLE TECNICHE ORGANIZZATIVE, PER IL MIGLIORAMENTO DELLE STRUTTURE OPERATIVE E DEI METODI DI LAVORO, PER INIZIATIVE IN MATERIA DI RELAZIONI PUBBLICHE ED UMANE, PER LA PUBBLICAZIONE DI NOTIZIARI, DOCUMENTI E STUDI RELATIVI A PROCEDIMENTI AMMINISTRATIVI E DI UNIFICAZIONE DEI METODI DI LAVORO PER SONDAGGI DI OPINIONE. SPESE DI RAPPRESENTANZA E PER L'ORGANIZZAZIONE DI SEMINARI CONVEGNI E CONGRESSI APERTI ALLA PARTECIPAZIONE DI ESTERNI ALL'AMMINISTRAZIONE (02.02.10)		INIZ. 53.143.375 VARIAZ. P. DEF. 53.143.375 PAGATO 34.081.810 RIM.PG. 2.344.000 TOTALE 36.425.810 EC/MSP 16.717.565 RS31/12 6.988.200	693.000.000 -100.000.000 593.000.000 111.025.035 4.644.200 115.669.235 477.330.765	693.000.000 -100.000.000 593.000.000 145.106.845 145.106.845 447.893.155
	* PROVENIENZA : 4457				
1711	SPESE PER IL FUNZIONAMENTO DI UN CONSIGLIO DI ESPERTI PER LE ANALISI E LE PREVISIONI FINANZIARIE E DI PUBBLICO INDEBITAMENTO, NONCHE' PER CONTRATTI DI CONSULENZA CON ESPERTI (02.02.08)		INIZ. 2.436.718.483 VARIAZ. P. DEF. 2.436.718.483 PAGATO 1.477.721.832 RIM.PG. 253.304.836 TOTALE 1.731.026.668 EC/MSP 705.691.815 RS31/12 1.393.083.006	5.190.000.000 -943.732.340 4.246.267.660 1.556.862.820 1.139.778.170 2.696.640.990 1.549.626.670	5.190.000.000 -943.732.340 4.246.267.660 3.034.584.652 3.034.584.652 1.211.683.008
	* PROVENIENZA : 4460				
1712	SOMMA DERIVANTE DALLE PENE PECUNARIE, INFLITTE PER INFRAZIONI VALUTARIE, SPETTANTE AGLI SCOPRITORI DELLE INFRAZIONI MEDESIME, AL FONDO DI ASSISTENZA PER I FINANZIERI OD ALLA CASSA DI PREVIDENZA OD AL FONDO DI QUIESCENZA DEL PERSONALE DELL'AMMINISTRAZIONE CUI APPARTIENE LO SCOPRITORE (01.01.05) (PER MEMORIA)		INIZ. VARIAZ. P. DEF. PAGATO RIM.PG. TOTALE EC/MSP RS31/12		199.595.000 -199.595.000
	* PROVENIENZA : 4616				
VARIAZIONI: CAPITOLO 1710: DMC 926933 2000 (CP CS -100.000.000) CAPITOLO 1711: DMT 88552 2000 (CP CS -600.000.000) DMC 913045 2000 (CP CS -60.000.000) DMC 915097 2000 (CP CS -33.732.340) DMC 926322 2000 (CP CS -200.000.000) DMC 928853 2000 (CP CS -50.000.000) CAPITOLO 1712: L.ASS. 317 2000 (CS -199.595.000)					

SPESA - CONSUNTIVO PER CAPITOLI					
2000	MINISTERO DEL TESORO, DEL BILANCIO E DELLA PROGRAMMAZIONE ECONOMICA		3 - TESORO		
UNITA' PREVISIONALE/CAPITOLO		RESIDUI	COMPETENZA	CASSA	
NUMERO	DENOMINAZIONE				
1713	MANUTENZIONE, NOLEGGIO ED ESERCIZIO DI MEZZI DI TRASPORTO (02.02.01) * PROVENIENZA : 6942	INIZ. 80.238.524 VARIAZ. P. DEF. 80.238.524 PAGATO 42.016.000 RIM.PG. 30.939.720 TOTALE 72.955.720 EC/MSP 7.282.804 RS31/12 31.281.576	87.000.000 50.000.000 137.000.000 94.484.240 341.856 94.826.096 42.173.904	87.000.000 95.000.000 182.000.000 136.500.240 136.500.240 45.499.760	
1714	SPESE PER ACQUISTO DI CANCELLERIA, DI STAMPATI SPECIALI E QUANTO ALTRO POSSA OCCORRERE PER IL FUNZIONAMENTO DEGLI UFFICI - NOLEGGIO E TRASPORTO MOBILI, MACCHINE E IMPIANTI (02.01.01) * PROVENIENZA : 6952	INIZ. 1.026.267.470 VARIAZ. P. DEF. 1.026.267.470 PAGATO 842.365.650 RIM.PG. 179.084.044 TOTALE 1.021.449.694 EC/MSP 4.817.776 RS31/12 841.932.944	3.525.292.000 3.525.292.000 1.268.941.980 662.848.900 1.931.790.880 1.593.501.120	3.525.292.000 3.525.292.000 2.111.307.630 2.111.307.630 1.413.984.370	
1715	SPESE PER IL PAGAMENTO DEI CANONI ACQUA, LUCE, ENERGIA ELETTRICA, GAS E TELEFONI, CONVERSAZIONI TELEFONICHE NONCHE' PER LA PULIZIA, IL RISCALDAMENTO ED IL CONDIZIONAMENTO D'ARIA DEI LOCALI (02.02.03) * PROVENIENZA : 6956	INIZ. 297.661.340 VARIAZ. P. DEF. 297.661.340 PAGATO 297.660.270 RIM.PG. 611.359.050 TOTALE 297.660.270 EC/MSP 1.070 RS31/12 611.359.050	1.998.087.000 800.000.000 2.798.087.000 2.184.836.680 611.359.050 2.796.195.730 1.891.270	1.998.087.000 1.100.000.000 3.098.087.000 2.482.496.950 2.482.496.950 615.590.050	
1716	SPESE DI QUALSIASI NATURA PER LA REDAZIONE DELLA "RELAZIONE GENERALE SULLA SITUAZIONE ECONOMICA DEL PAESE" E DELLA "RELAZIONE PREVISIONALE E PROGRAMMATICA" (02.01.01) * PROVENIENZA : 6958	INIZ. VARIAZ. P. DEF. PAGATO RIM.PG. TOTALE EC/MSP RS31/12	676.000.000 676.000.000 78.000.000 99.600.000 177.600.000 498.400.000	676.000.000 676.000.000 78.000.000 78.000.000 598.000.000	99.600.000
VARIAZIONI:					
CAPITOLO 1713: DMT 20951 2000 (CS 45.000.000)					
DMC 928853 2000 (CP CS 50.000.000)					
CAPITOLO 1715: DMT 63334 2000 (CS 300.000.000)					
DMT 68966 2000 (CP CS 800.000.000)					

SPESA - CONSUNTIVO PER CAPITOLI					
2000	MINISTERO DEL TESORO, DEL BILANCIO E DELLA PROGRAMMAZIONE ECONOMICA		3 - TESORO		
UNITA' PREVISIONALE/CAPITOLO		RESIDUI	COMPETENZA	CASSA	
NUMERO	DENOMINAZIONE				
1717	COMPENSI PER SPECIALI INCARICHI AD ESPERTI ESTRANEI ALL'AMMINISTRAZIONE DELLO STATO E A DOCENTI UNIVERSITARI DELLA PROGRAMMAZIONE ECONOMICA (02.02.09) (NUOVA ISTITUZIONE)	INIZ.	995.000.000		
		VARIAZ.		443.000.000	443.000.000
		P. DEF.	995.000.000	443.000.000	443.000.000
		PAGATO			
		RIM.PG.	995.000.000	443.000.000	
	* PROVENIENZA : 6959	TOTALE	995.000.000	443.000.000	
		EC/MSP			443.000.000
		RS31/12	1.438.000.000		
1718	SPESA PER IL FUNZIONAMENTO - COMPRESI I GETTONI DI PRESENZA, I COMPENSI AI COMPONENTI E LE INDENNITA' DI MISSIONE ED IL RIMBORSO SPESE DI TRASPORTO AI MEMBRI ESTRANEI ALL'AMMINISTRAZIONE DEL TESORO - DI CONSIGLI, COMITATI E COMMISSIONI (02.02.08)	INIZ.	77.236.910	111.826.000	111.826.000
		VARIAZ.		60.000.000	60.000.000
		P. DEF.	77.236.910	171.826.000	171.826.000
		PAGATO	30.336.960	70.187.855	100.524.815
		RIM.PG.	34.444.380	91.302.790	
		TOTALE	64.781.340	161.490.645	100.524.815
	* PROVENIENZA : 6962	EC/MSP	12.455.570	10.335.355	71.301.185
		RS31/12	125.747.170		
1720	SPESA DI COPIA, STAMPA, CARTA BOLLATA, REGISTRAZIONE E VARIE, INERENTI AI CONTRATTI STIPULATI DALL'AMMINISTRAZIONE (02.01.01) (SPESE OBBLIGATORIE)	INIZ.		5.000.000	5.000.000
		VARIAZ.			
		P. DEF.		5.000.000	5.000.000
		PAGATO			
		RIM.PG.			
	* PROVENIENZA : 6967	TOTALE			
		EC/MSP		5.000.000	5.000.000
		RS31/12			
1721	SPESA INERENTI ALLA FORNITURA DELLE UNIFORMI AL PERSONALE AUSILIARIO, NONCHE' CAMICI PER IL PERSONALE DELLA CARRIERA DIRETTIVA, DI CONCETTO ED ESECUTIVA, ADDETTO AI CENTRI ELETTRONICI, ELIOFOTOLITOGRAFICI E MECCANOGRAFICI, A TIPOGRAFIE, CARTIERE ED OFFICINE CARTE VALORI (01.02.03)	INIZ.	20.861.676	100.000.000	100.000.000
		VARIAZ.			
		P. DEF.	20.861.676	100.000.000	100.000.000
		PAGATO	20.861.670		20.861.670
		RIM.PG.		63.940.540	
		TOTALE	20.861.670	63.940.540	20.861.670
	* PROVENIENZA : 6968	EC/MSP	6	36.059.460	79.138.330
		RS31/12	63.940.540		

VARIAZIONI:
 CAPITOLO 1717: DNT 15486 2000 (CP CS 443.000.000)
 CAPITOLO 1718: DMC 913045 2000 (CP CS 60.000.000)

SPESA - CONSUNTIVO PER CAPITOLI					
2000		MINISTERO DEL TESORO, DEL BILANCIO E DELLA PROGRAMMAZIONE ECONOMICA		3 - TESORO	
UNITA' PREVISIONALE/CAPITOLO		RESIDUI	COMPETENZA	CASSA	
NUMERO	DENOMINAZIONE				
1722	SPESE POSTALI E TELEGRAFICHE PER L'AMMINISTRAZIONE CENTRALE E PROVINCIALE (02.02.04) * PROVENIENZA : 6977	INIZ.	58.153.083	376.500.000	376.500.000
		VARIAZ.			58.154.000
		P. DEF.	58.153.083	376.500.000	434.654.000
		PAGATO	58.152.614	167.041.298	225.193.912
		RIM.PG.	469	209.458.702	
	TOTALE	58.153.083	376.500.000	225.193.912	
	EC/MSP			209.460.088	
	RS31/12	209.459.171			
1723	SPESE PER IL FUNZIONAMENTO DEL COMITATO DELLE PENSIONI PRIVILEGIATE ORDINARIE COMPRESA L'INDENNITA' MENSILE AL PRESIDENTE E VICE PRESIDENTE, NONCHE' I GETTONI DI PRESENZA E L'INDENNITA' INTEGRATIVA AI COMPONENTI ED AL SEGRETARIO (02.02.08) * DESTINAZIONE: 1333	INIZ.		475.000.000	475.000.000
		VARIAZ.			
		P. DEF.		475.000.000	475.000.000
		PAGATO		2.756.520	2.756.520
		RIM.PG.		60.334.300	
	TOTALE		63.090.820	2.756.520	
	EC/MSP		411.909.180	472.243.480	
	RS31/12	60.334.300			
1724	SPESE PER CONTRATTI DI CONSULENZA IN MATERIA GIURIDICA, BANCARIA, MERCATI FINANZIARI E FONDAZIONI ED ALTRE SPESE LEGALI (02.02.09)	INIZ.		1.000.000.000	1.000.000.000
		VARIAZ.			
		P. DEF.		1.000.000.000	1.000.000.000
		PAGATO		32.275.754	32.275.754
		RIM.PG.		18.000.000	
	TOTALE		50.275.754	32.275.754	
	EC/MSP		949.724.246	967.724.246	
	RS31/12	18.000.000			
1725	SPESE PER L'ATTIVITA' DI REGOLAMENTAZIONE E VIGILANZA DEL SISTEMA CREDITIZIO E DEI MERCATI FINANZIARI (02.02.14)	INIZ.		50.000.000	50.000.000
		VARIAZ.			
		P. DEF.		50.000.000	50.000.000
		PAGATO			
		RIM.PG.			
	TOTALE				
	EC/MSP		50.000.000	50.000.000	
	RS31/12				

VARIAZIONI:

CAPITOLO 1722: DMT 26302 2000 (CS 58.154.000)

SPESA - CONSUNTIVO PER CAPITOLI					
2000	MINISTERO DEL TESORO, DEL BILANCIO E DELLA PROGRAMMAZIONE ECONOMICA		3 - TESORO		
UNITA' PREVISIONALE/CAPITOLO		RESIDUI	COMPETENZA	CASSA	
NUMERO	DENOMINAZIONE				
1726	SPESE PER STUDI, DOCUMENTAZIONE E PARTECIPAZIONE A MOSTRE D'INTERESSE NUMISMATICO INTERNO ED ESTERO (02.02.10) (NUOVA ISTITUZIONE)	INIZ. VARIAZ. P. DEF. PAGATO RIM.PG. TOTALE EC/MSP RS31/12		50.000.000 50.000.000 50.000.000	50.000.000 50.000.000 50.000.000
	Informatica di servizio				
1790	SPESE PER LA GESTIONE ED IL FUNZIONAMENTO DEL SISTEMA INFORMATIVO (02.02.01) * PROVENIENZA : 4458	INIZ. VARIAZ. P. DEF. PAGATO RIM.PG. TOTALE EC/MSP RS31/12	1.335.597.011 1.335.597.011 1.321.114.410 14.482.560 1.335.596.970 41 1.673.769.120	2.897.000.000 2.897.000.000 903.298.060 1.659.286.560 2.562.584.620 334.415.380	2.897.000.000 1.335.598.000 4.232.598.000 2.224.412.470 2.224.412.470 2.008.185.530
	3.1.2 - INTERVENTI				
	3.1.2.4 Restituzione e rimborsi di imposte				
1833	SOMMA DA VERSARE IN ENTRATA CONTRO RILASCIO DI TITOLI DI STATO PER L'ESTINZIONE DEI CREDITI RELATIVI ALLE DICHIARAZIONI ANNUALI DELL'IMPOSTA SUL VALORE AGGIUNTO DELL'ANNO 1992 (10.01.02) * PROVENIENZA : 4781	INIZ. VARIAZ. P. DEF. PAGATO RIM.PG. TOTALE EC/MSP RS31/12		241.500.000.000 -236.000.000.000 5.500.000.000 5.000.412.570 5.000.412.570 499.587.430	241.500.000.000 -236.000.000.000 5.500.000.000 5.000.412.570 5.000.412.570 499.587.430
VARIAZIONI:					
CAPITOLO 1726: L.ASS. 317 2000 (CP CS 50.000.000)					
CAPITOLO 1790: L.ASS. 317 2000 (CS 1.335.598.000)					
CAPITOLO 1833: L.ASS. 317 2000 (CP CS -236.000.000.000)					

SPESA - CONSUNTIVO PER CAPITOLI					
2000	MINISTERO DEL TESORO, DEL BILANCIO E DELLA PROGRAMMAZIONE ECONOMICA		3 - TESORO		
UNITA' PREVISIONALE/CAPITOLO		RESIDUI	COMPETENZA	CASSA	
NUMERO	DENOMINAZIONE				
1835	SOMMA DA VERSARE IN ENTRATA CONTRO RILASCIO DI TITOLI DI STATO PER L'ESTINZIONE DEI CREDITI RELATIVI ALLE DICHIARAZIONI ANNUALI DEI REDDITI E DELL'IMPOSTA SUL VALORE AGGIUNTO PER I PERIODI D'IMPOSTA CHIUSI ENTRO IL 31 DICEMBRE 1992 (10.01.02)	INIZ. VARIAZ. P. DEF. PAGATO RIM.PG. TOTALE		4.200.000.000.000 812.000.000.000 5.012.000.000.000 5.010.689.634.630 5.010.689.634.630	4.200.000.000.000 812.000.000.000 5.012.000.000.000 5.010.689.634.630 5.010.689.634.630
	* PROVENIENZA : 4783	EC/MSP RS31/12		1.310.365.370	1.310.365.370
3.1.2.6	Calamita' naturali e danni bellici				
1861	CONCORSO DELLO STATO NEL PAGAMENTO DEGLI INTERESSI DOVUTI AD ISTITUTI ED AZIENDE DI CREDITO SULLE ANTICIPAZIONI CONCESSE ALLE IMPRESE DANNEGGIATE O DISTRUTTE IN SEGUITO A PUBBLICHE CALAMITA' E CONTRIBUTO STATALE A FAVORE DELLE STESSE IMPRESE CHE INTENDANO PROVVEDERE CON MEZZI PROPRI ALLA RICOSTITUZIONE DELLE NORMALI SCORTE DI ESERCIZIO (06.01.03)	INIZ. VARIAZ. P. DEF. PAGATO RIM.PG. TOTALE EC/MSP RS31/12	8.474.646.394 -6.158.974.000 8.474.646.394 127.656.499 4.725.190.186 4.852.846.685 3.621.799.709 4.725.190.186	7.000.000.000 -6.158.974.000 841.026.000 14.740.790 14.740.790 826.285.210	7.000.000.000 -6.027.974.000 972.026.000 142.397.289 142.397.289 829.628.711
	* PROVENIENZA : 7763				
	* DELL'IMPORTO EC/MSP DI RESIDUI SONO PERENTE AGLI EFFETTI AMMIN. L. 2909596189				
3.1.2.7	Monete metalliche				
1870	SPESE PER L'ACQUISTO, LO STOCCAGGIO DI MONETE METALLICHE E RELATIVE SPESE ACCESSORIE (02.01.01) (SPESE OBBLIGATORIE)	INIZ. VARIAZ. P. DEF. PAGATO RIM.PG. TOTALE EC/MSP RS31/12	24.852.000.000 24.852.000.000 24.852.000.000 24.852.000.000 24.852.000.000	600.000.000.000 600.000.000.000 400.000.000.000 400.000.000.000 200.000.000.000	590.000.000.000 590.000.000.000 424.852.000.000 424.852.000.000 165.148.000.000
	* PROVENIENZA : 4443				
VARIAZIONI:					
CAPITOLO 1835: L.ASS. 317 2000 (CP CS 812.000.000.000)					
CAPITOLO 1861: DMT 30773 2000 (CP CS 14.756.000)					
DMT 56898 2000 (CP CS -6.173.730.000)					
DMT 63941 2000 (CS 131.000.000)					

SPESA - CONSUNTIVO PER CAPITOLI					
2000		MINISTERO DEL TESORO, DEL BILANCIO E DELLA PROGRAMMAZIONE ECONOMICA		3 - TESORO	
UNITA' PREVISIONALE/CAPITOLO			RESIDUI	COMPETENZA	CASSA
NUMERO	DENOMINAZIONE				
1871	RIMBORSO DELLE MONETE METALLICHE PRESENTATE AL CAMBIO PER IL RITIRO DALLA CIRCOLAZIONE (02.01.01) (NUOVA ISTITUZIONE)	INIZ. VARIAZ. P. DEF.		58.000.000.000	58.000.000.000
		PAGATO RIM.PG. TOTALE		58.000.000.000	58.000.000.000
		EC/MSP RS31/12	58.000.000.000		58.000.000.000
3.1.2.6	Poste italiana S.P.A.				
1880	SOMME DA CORRISPONDERE ALLA BANCA D'ITALIA PER I SERVIZI RESI PER LE PROCEDURE DI ACCERTAMENTO PER TARGHE E VERIFICHE METRICHE E PER LA CEREALICOLTURA (06.01.02)	INIZ. VARIAZ. P. DEF.		800.000.000	800.000.000
	* PROVENIENZA : 4432	PAGATO RIM.PG. TOTALE		800.000.000	800.000.000
		EC/MSP RS31/12	99.155.940	555.537.650	555.537.650
				99.155.940	244.462.350
1881	RIMBORSO ALLE POSTE ITALIANE S.P.A. DEI MAGGIORI ONERI SOSTENUTI PER LE AGEVOLAZIONI TARIFFARIE CONCESSE IN RELAZIONE ALLO SVOLGIMENTO DELLE CONSULTAZIONI ELETTORALI (06.01.02)	INIZ. VARIAZ. P. DEF.		30.000.000.000	30.000.000.000
	* PROVENIENZA : 4494	PAGATO RIM.PG. TOTALE		37.000.000.000	37.000.000.000
		EC/MSP RS31/12		67.000.000.000	67.000.000.000
				67.000.000.000	67.000.000.000
1882	CONTRIBUTO STRAORDINARIO ALLE POSTE ITALIANE S.P.A. PER LA REINTEGRAZIONE DEL DEBITO ALLA DATA DEL 31.12.84, DEL FONDO PER IL TRATTAMENTO DI QUIESCENZA AL PERSONALE DEGLI UFFICI LOCALI, AI TITOLARI DI AGENZIA, AI RICEVITORI E PORTALETTERE (06.01.02)	INIZ. VARIAZ. P. DEF.		22.265.000.000	22.265.000.000
	* PROVENIENZA : 4506	PAGATO RIM.PG. TOTALE		22.265.000.000	22.265.000.000
		EC/MSP RS31/12		22.265.000.000	22.265.000.000
				22.265.000.000	22.265.000.000

VARIAZIONI:
 CAPITOLO 1871: L.ASS. 317 2000 (CP CS 58.000.000.000)
 CAPITOLO 1881: L.ASS. 317 2000 (CP CS 37.000.000.000)

SPESA - CONSUNTIVO PER CAPITOLI					
2000	MINISTERO DEL TESORO, DEL BILANCIO E DELLA PROGRAMMAZIONE ECONOMICA		3 - TESORO		
UNITA' PREVISIONALE/CAPITOLO			RESIDUI	COMPETENZA	CASSA
NUMERO	DENOMINAZIONE				
1883	VERSAMENTO ALLE POSTE ITALIANE SPA DELLE SOMME DA ASSEGNARE ALL'ISTITUTO POSTELEGRAFONICI ED AL DOPOLAVORO POSTELEGRAFONICO QUALE QUOTA PARTE DELLE SOPRATTASSE SUL TRAFFICO TELEFONICO INTERUBANO E INTERNAZIONALE (06.01.02)	INIZ. VARIAZ. P. DEF. PAGATO RIM.PG. TOTALE		29.068.030.000	29.068.030.000
*	PROVENIENZA : 4587	EC/MSP RS31/12		29.068.030.000	29.068.030.000
1884	RIMBORSO ALLE POSTE ITALIANE S.P.A. DELLE SPESE PER LE PENSIONI ORDINARIE E ALTRI ASSEGNI FISSI CORRISPOSTI AL PERSONALE TELEFONICO PASSATO ALLE DIPANENZE DEI CONCESSIONARI DI ZONA (06.01.02) (SOPPRESSO)	INIZ. VARIAZ. P. DEF. PAGATO RIM.PG. TOTALE		600.000.000 -600.000.000	600.000.000 -600.000.000
*	PROVENIENZA : 4588	EC/MSP RS31/12			
1885	SOMMA DA CORRISPONDERE ALLE POSTE ITALIANE S.P.A. A TITOLO DI RIMBORSO DELLE AGEVOLAZIONI TARIFFARIE PREVISTE DALLA LEGGE 5 AGOSTO 1981, N. 416, E SUCCESSIVE MODIFICAZIONI, PER LE IMPRESE EDITRICI (06.01.02) (NUOVA ISTITUZIONE)	INIZ. VARIAZ. P. DEF. PAGATO RIM.PG. TOTALE			
*	PROVENIENZA : 4635	EC/MSP RS31/12			
VARIAZIONI: CAPITOLO 1884: L.ASS. 317 2000 (CP CS -600.000.000)					

SPESA - CONSUNTIVO PER CAPITOLI					
2000	MINISTERO DEL TESORO, DEL BILANCIO E DELLA PROGRAMMAZIONE ECONOMICA		3 - TESORO		
UNITA' PREVISIONALE/CAPITOLO			RESIDUI	COMPETENZA	CASSA
NUMERO	DENOMINAZIONE				
1886	SOMMA DA CORRISPONDERE ALLE CONCESSIONARIE DEI SERVIZI DI TELECOMUNICAZIONI A TITOLO DI RIMBORSO DELLE AGEVOLAZIONI TARIFFARIE PER LE IMPRESE EDITRICI (06.01.02)	INIZ.	96.152.081.960	48.100.000.000	48.100.000.000
		VARIAZ.		59.942.025.000	59.942.025.000
		P. DEF.	96.152.081.960	108.042.025.000	108.042.025.000
		PAGATO	31.329.027.350	49.826.304.118	81.155.331.468
		RIM.PG.	37.654.738.830	58.213.059.000	
	* PROVENIENZA : 4636	TOTALE	68.983.766.180	108.039.363.118	81.155.331.468
	* L'IMPORTO EC/MSP DI RESIDUI E' PERENTA AGLI EFFETTI AMMIN.	EC/MSP	27.168.315.780	2.661.882	26.886.693.532
		RS31/12	95.867.797.830		
1887	SOMMA DA EROGARE ALLE POSTE ITALIANE S.P.A. PER LO SVOLGIMENTO DI OBBLIGHI DI SERVIZIO UNIVERSALE NEL SETTORE DEI RECAPITI POSTALI (06.01.04)	INIZ.	480.000.000.000	630.000.000.000	530.000.000.000
		VARIAZ.		220.000.000.000	800.000.000.000
		P. DEF.	480.000.000.000	850.000.000.000	1.330.000.000.000
		PAGATO	480.000.000.000	480.000.000.000	960.000.000.000
	* PROVENIENZA : 4638	RIM.PG.		370.000.000.000	
		TOTALE	480.000.000.000	850.000.000.000	960.000.000.000
		EC/MSP			370.000.000.000
		RS31/12	370.000.000.000		
1888	SOMMA DA CORRISPONDERE ALLE POSTE ITALIANE SPA PER IL COMPENSO PREVISTO DAL CONTRATTO DI PROGRAMMA RELATIVO AL TRIENNIO 1994 - 1996 (06.01.04)	INIZ.		210.000.000.000	160.000.000.000
		VARIAZ.			50.000.000.000
		P. DEF.		210.000.000.000	210.000.000.000
		PAGATO		210.000.000.000	210.000.000.000
	* PROVENIENZA : 4645	RIM.PG.			
		TOTALE		210.000.000.000	210.000.000.000
		EC/MSP			
		RS31/12			
VARIAZIONI:					
CAPITOLO 1886: DMT 5974 2000 (CP CS 2.213.059.000)					
DMT 55110 2000 (CP CS 8.215.274.000)					
DMT 66634 2000 (CP CS 5.868.968.000)					
DMT 71126 2000 (CP CS 3.519.930.000)					
DMT 81668 2000 (CP CS 17.220.894.000)					
DMT 87394 2000 (CP CS 12.790.841.000)					
L.ASS. 317 2000 (CP CS 10.113.059.000)					
CAPITOLO 1887: L.ASS. 317 2000 (CP 220.000.000.000 CS 800.000.000.000)					
CAPITOLO 1888: L.ASS. 317 2000 (CS 50.000.000.000)					

SPESA - CONSUNTIVO PER CAPITOLI					
2000	MINISTERO DEL TESORO, DEL BILANCIO E DELLA PROGRAMMAZIONE ECONOMICA		3 - TESORO		
UNITA' PREVISIONALE/CAPITOLO			RESIDUI	COMPETENZA	CASSA
NUMERO	DENOMINAZIONE				
1889	RIMBORSO ALLE POSTE ITALIANE S.P.A. DEGLI ONERI DERIVANTI DAI PRELEVAMENTI IN TEMPO REALE PER ASSEGNI EMESSI DALLE TESORERIE PROVINCIALI DELLO STATO (06.01.04) (NUOVA ISTITUZIONE)	INIZ. VARIAZ. P. DEF. PAGATO RIM.PG. TOTALE EC/MSP RS31/12		65.000.000.000 65.000.000.000 54.235.490.800 10.764.509.200 65.000.000.000	65.000.000.000 65.000.000.000 54.235.490.800 54.235.490.800 10.764.509.200
3.1.2.9	Monopoli				
1913	RIMBORSO ALL'AMMINISTRAZIONE DEI MONOPOLI DI STATO DELLE SPESE SOSTENUTE PER LE ATTIVITA' DI INTERESSE GENERALE RELATIVE AL CONTROLLO DELLE IMPOSTE SUI TABACCHI LAVORATI, ALLA GESTIONE DEI REPERTI DI CONTRABBANDO ED ALLA SALVAGUARDIA DELL'ECOSISTEMA NELLE SALINE DISMESSE (04.01.02) (PER MEMORIA)	INIZ. VARIAZ. P. DEF. PAGATO RIM.PG. TOTALE EC/MSP RS31/12			
1914	SOMMA DA CORRISPONDERE ALL'AMMINISTRAZIONE AUTONOMA DEI MONOPOLI DI STATO PER L'ATTUAZIONE DEL C.C.N.L. PER IL BIENNIO ECONOMICO 1998-1999 (04.01.02) (NUOVA ISTITUZIONE)	INIZ. VARIAZ. P. DEF. PAGATO RIM.PG. TOTALE EC/MSP RS31/12		29.142.660.000 29.142.660.000 29.142.660.000 29.142.660.000 29.142.660.000	29.142.660.000 29.142.660.000 29.142.660.000 29.142.660.000 29.142.660.000
1915	SOMMA DA CORRISPONDERE ALL'AMMINISTRAZIONE AUTONOMA DEI MONOPOLI DI STATO PER IL FONDO DI CUI ALL'ART.65 DEL C.C.N.L. PER IL BIENNIO ECONOMICO 1998/1999 (06.01.04) (NUOVA ISTITUZIONE)	INIZ. VARIAZ. P. DEF. PAGATO RIM.PG. TOTALE EC/MSP RS31/12		3.783.000.000 3.783.000.000 3.783.000.000 3.783.000.000 3.783.000.000	3.783.000.000 3.783.000.000 3.783.000.000 3.783.000.000 3.783.000.000
VARIAZIONI: CAPITOLO 1889: L.ASS. 317 2000 (CP CS 65.000.000.000) CAPITOLO 1914: DMT 67059 2000 (CP CS 29.142.660.000) CAPITOLO 1915: DMT 79110 2000 (CP CS 3.783.000.000)					

SPESA - CONSUNTIVO PER CAPITOLI					
2000	MINISTERO DEL TESORO, DEL BILANCIO E DELLA PROGRAMMAZIONE ECONOMICA	3 - TESORO			
UNITA' PREVISIONALE/CAPITOLO		RESIDUI	COMPETENZA	CASSA	
NUMERO	DENOMINAZIONE				
3.1.2.10	Ente Nazionale di Assistenza al Volo				
1930	SOVVENZIONE DI EQUILIBRIO ALL'ENTE NAZIONALE DI ASSISTENZA AL VOLO (06.01.04) * PROVENIENZA : 4640	INIZ. VARIAZ. P. DEF. PAGATO RIM. PG. TOTALE EC/MSP RS31/12	78.000.000.000 78.000.000.000 33.080.049.898 33.080.049.898 44.919.950.102 70.000.000.000	70.000.000.000 70.000.000.000 70.000.000.000 70.000.000.000	70.000.000.000 50.000.000.000 120.000.000.000 33.080.049.898 86.919.950.102
1931	SOMMA DA VERSARE ALL'ENTE NAZIONALE DI ASSISTENZA AL VOLO PER LE FUNZIONI TRASFERITE DAL MINISTERO DELLA DIFESA (06.01.04) (SOPPRESSO) * PROVENIENZA : 4641	INIZ. VARIAZ. P. DEF. PAGATO RIM. PG. TOTALE EC/MSP RS31/12		500.000.000 -500.000.000	500.000.000 -500.000.000
3.1.2.11	Agenzie per le erogazioni in agricoltura				
1940	ASSEGNAZIONI ALL'AGENZIA PER LE EROGAZIONI IN AGRICOLTURA (A.G.E.A) E SOMME DA EROGARE PER LA LIQUIDAZIONE DELL'A.I.H.A. (04.01.02) * PROVENIENZA : 4531 4532	INIZ. VARIAZ. P. DEF. PAGATO RIM. PG. TOTALE EC/MSP RS31/12		360.000.000.000 -10.000.000.000 350.000.000.000 349.960.000.000 40.000.000 350.000.000.000	360.000.000.000 -10.000.000.000 350.000.000.000 349.960.000.000 349.960.000.000 40.000.000
VARIAZIONI: CAPITULO 1930: L.ASS. 317 2000 (CS 50.000.000.000) CAPITULO 1931: L.ASS. 317 2000 (CP CS -500.000.000) CAPITULO 1940: DMT 27660 2000 (CP CS -10.000.000.000)					

SPESA - CONSUNTIVO PER CAPITOLI					
2000	MINISTERO DEL TESORO, DEL BILANCIO E DELLA PROGRAMMAZIONE ECONOMICA		3 - TESORO		
UNITA'PREVISIONALE/CAPITOLO			RESIDUI	COMPETENZA	CASSA
NUMERO	DENOMINAZIONE				
3.1.2.12	Ferrovie dello Stato				
1951	RIMBORSO ALL'IMPRESA FERROVIE DELLO STATO SPA DELLE AGEVOLAZIONI TARIFFARIE PER IL TRASPORTO DELLE MERCI DA E PER L'UNGHERIA IN IMPORTAZIONE ED ESPORTAZIONE ATTRAVERSO IL PORTO FRANCO DI TRIESTE (06.01.02)	INIZ. VARIAZ. P. DEF. PAGATO RIM.PG. TOTALE		575.000.000 575.000.000	575.000.000 575.000.000
	* PROVENIENZA : 4632	EC/MSP RS31/12		575.000.000	575.000.000
1952	SOMMA DA CORRISPONDERE ALL'IMPRESA FERROVIE DELLO STATO S.P.A PER I SERVIZI OFFERTI IN RELAZIONE AI CONTRATTI DI SERVIZIO E DI PROGRAMMA (06.01.02)	INIZ. VARIAZ. P. DEF. PAGATO RIM.PG. TOTALE	5.697.400.000.000 5.697.400.000.000	5.280.000.000.000 650.000.000.000 5.930.000.000.000	4.780.000.000.000 1.750.000.000.000 6.530.000.000.000
	* PROVENIENZA : 4633	EC/MSP RS31/12	5.697.400.000.000 5.697.400.000.000	5.930.000.000.000 5.930.000.000.000	5.697.400.000.000 5.697.400.000.000
		EC/MSP RS31/12	5.930.000.000.000		832.600.000.000
3.1.2.14	Aree depresse				
1971	SOMME DA EROGARE ALLA CASSA DEPOSITI E PRESTITI PER IL PAGAMENTO DEGLI INTERESSI SULLE ANTICIPAZIONI IN ATTESA DELL'ACCREDITAMENTO DELLE SOMME DOVUTE DAL TESORO PER INTERVENTI IN CORSO D'ESECUZIONE NELLE AREE DEPRESSE (09.01.03) (NUOVA ISTITUZIONE)	INIZ. VARIAZ. P. DEF. PAGATO RIM.PG. TOTALE	48.022.990.128 48.022.990.128	48.469.000.000 48.469.000.000	96.491.991.000 96.491.991.000
	* PROVENIENZA : 4584	EC/MSP RS31/12	48.022.990.128 48.022.990.128	48.468.536.864 48.468.536.864	48.022.990.128 48.022.990.128
		EC/MSP RS31/12	48.468.536.864	463.136	48.469.000.872
VARIAZIONI:					
CAPITOLO 1952: L.ASS. 317 2000 (CP 650.000.000.000 CS 1.750.000.000.000)					
CAPITOLO 1971: DMT 20604 2000 (CS 48.022.991.000)					
DMT 44947 2000 (CP CS 48.469.000.000)					

SPESA - CONSUNTIVO PER CAPITOLI					
2000		MINISTERO DEL TESORO, DEL BILANCIO E DELLA PROGRAMMAZIONE ECONOMICA		3 - TESORO	
UNITA' PREVISIONALE/CAPITOLO			RESIDUI	COMPETENZA	CASSA
NUMERO	DENOMINAZIONE				
3.1.2.15	Cassa conguaglio zucchero				
1980	SOMMA DA CORRISPONDERE ALL'A.G.E.A. PER AIUTI NAZIONALI PREVISTI DALLA NORMATIVA COMUNITARIA NEL SETTORE BIETICOLO-SACCARIFERO (04.01.02)		INIZ. VARIAZ. P. DEF.	100.000.000.000	100.000.000.000
	* PROVENIENZA : 4542		PAGATO RIM.PG. TOTALE	100.000.000.000	100.000.000.000
			EC/MSP RS31/12	100.000.000.000	100.000.000.000
3.1.2.16	Consob				
1990	SPESE PER IL FUNZIONAMENTO DELLA COMMISSIONE NAZIONALE PER LE SOCIETA' E LA BORSA (06.02.00)		INIZ. VARIAZ. P. DEF.	41.250.000.000	60.000.000.000
	* PROVENIENZA : 4505		PAGATO RIM.PG. TOTALE	41.250.000.000	60.000.000.000
			EC/MSP RS31/12	45.000.000.000	56.250.000.000
					3.750.000.000
3.1.2.17	Garanzie di cambio				
2000	ONERI DERIVANTI DALLE GARANZIE DI CAMBIO ASSUNTE DALLO STATO IN DIPENDENZA DI VARIE DISPOSIZIONI LEGISLATIVE (06.01.02) (SPESE OBBLIGATORIE)		INIZ. VARIAZ. P. DEF.	138.334.770.627	338.000.000.000
	* PROVENIENZA : 4529		PAGATO RIM.PG. TOTALE	138.334.770.627	262.000.000.000
			EC/MSP RS31/12	138.334.770.627	600.000.000.000
					361.462.229.373
					238.537.770.620
					599.999.999.993
					499.797.000.000
					100.203.000.000
					7
VARIAZIONI:					
CAPITOLO 2000: DMT 82249 2000 (CS 100.000.000.000)					
L.ASS. 317 2000 (CP 262.000.000.000 CS 162.000.000.000)					

SPESA - CONSUNTIVO PER CAPITOLI					
2000	MINISTERO DEL TESORO, DEL BILANCIO E DELLA PROGRAMMAZIONE ECONOMICA		3 - TESORO		
UNITA'PREVISIONALE/CAPITOLO			RESIDUI	COMPETENZA	CASSA
NUMERO	DENOMINAZIONE				
3.1.2.19	Pensioni di guerra				
2020	SOMME DA CORRISPONDERE AD ENTI, FONDI E CASSE PREVIDENZIALI PER LA MAGGIORAZIONE DEL TRATTAMENTO PENSIONISTICO PER GLI EX COMBATTENTI (04.03.01)	INIZ.	1.714.935.599	1.037.000.000.000	1.037.000.000.000
		VARIAZ.			
		P. DEF.	1.714.935.599	1.037.000.000.000	1.037.000.000.000
	* PROVENIENZA : 4513	PAGATO	1.207.075.242	1.035.792.924.758	1.037.000.000.000
		RIM.PG.		1.207.075.242	
		TOTALE	1.207.075.242	1.037.000.000.000	1.037.000.000.000
		EC/MSP	507.860.357		
		RS31/12	1.207.075.242		
3.1.2.22	Autorita' per le garanzie nelle comunicazioni				
2060	SPESE DI FUNZIONAMENTO DELL'UFFICIO DELL'AUTORITA' PER LE GARANZIE NELLE COMUNICAZIONI (04.01.02)	INIZ.		50.000.000.000	50.000.000.000
		VARIAZ.		108.383.000	108.383.000
		P. DEF.		50.108.383.000	50.108.383.000
	* PROVENIENZA : 4795	PAGATO		50.108.383.000	50.108.383.000
		RIM.PG.			
		TOTALE		50.108.383.000	50.108.383.000
		EC/MSP			
		RS31/12			
3.1.2.24	Istituto nazionale Previdenza sociale.				
1950	CONTRIBUTO PER LA COPERTURA DEL DISAVANZO DEL FONDO PENSIONI PER IL PERSONALE DELLE FERROVIE DELLO STATO SPA (04.03.01)	INIZ.	1.000.000.000.000	6.020.000.000.000	5.820.000.000.000
		VARIAZ.			
		P. DEF.	1.000.000.000.000	6.020.000.000.000	5.820.000.000.000
	* PROVENIENZA : 4630	PAGATO		4.772.588.657.510	4.772.588.657.510
		RIM.PG.	1.000.000.000.000	1.247.411.342.490	
		TOTALE	1.000.000.000.000	6.020.000.000.000	4.772.588.657.510
		EC/MSP			1.047.411.342.490
		RS31/12	2.247.411.342.490		
VARIAZIONI:					
CAPITOLO 2060: DMT 67911 2000 (CP CS 108.383.000)					

SPESA - CONSUNTIVO PER CAPITOLI					
2000		MINISTERO DEL TESORO, DEL BILANCIO E DELLA PROGRAMMAZIONE ECONOMICA		3 - TESORO	
UNITA' PREVISIONALE/CAPITOLO			RESIDUI	COMPETENZA	CASSA
NUMERO	DENOMINAZIONE				
2090	CONTRIBUTI AGLI ISTITUTI PREVIDENZIALI A TITOLO DI RIMBORSO DEGLI ONERI SOSTENUTI PER IL PENSIONAMENTO ANTICIPATO DEI LAVORATORI PORTUALI APPARTENENTI ALLE CATEGORIE E QUALIFICHE PER LE QUALI SIANO STATE ACCERTATE ECCEDEENZE (04.03.01)	INIZ. VARIAZ. P. DEF.		30.000.000.000	30.000.000.000
		PAGATO RIM.PG. TOTALE		30.000.000.000	30.000.000.000
				1.180.973.330	1.180.973.330
				1.180.973.330	1.180.973.330
	* PROVENIENZA : 4489	EC/MSP RS31/12		28.819.026.670	28.819.026.670
2091	CONTRIBUTO DA CORRISPONDERE AL FONDO DI PREVIDENZA COSTITUITO PRESSO L'I.N.P.S. IN RELAZIONE AGLI SQUILIBRI GESTIONALI DERIVANTI DALL'EROGAZIONE DEI TRATTAMENTI PREVIDENZIALI SPETTANTI AGLI EX DIPENDENTI DEGLI ENTI PORTUALI DI GENOVA E TRIESTE (04.03.01)	INIZ. VARIAZ. P. DEF.		100.000.000.000	100.000.000.000
		PAGATO RIM.PG. TOTALE		100.000.000.000	100.000.000.000
				100.000.000.000	100.000.000.000
	* PROVENIENZA : 4514	EC/MSP RS31/12			
2092	SOMMA OCCORRENTE PER L'INTEGRAZIONE DEGLI ONERI PREVIDENZIALI GRAVANTI SUL FONDO PENSIONI DEL PERSONALE DELLE ABOLITE IMPOSTE COMUNALI DI CONSUMO (04.03.01) (SPESE OBBLIGATORIE)	INIZ. VARIAZ. P. DEF.		4.000.000.000	4.000.000.000
		PAGATO RIM.PG. TOTALE		4.547.042.000	4.547.042.000
				8.547.042.000	8.547.042.000
				8.547.041.357	8.547.041.357
	* PROVENIENZA : 4516	EC/MSP RS31/12		643	643
2093	CONTRIBUTI DA CORRISPONDERE ALLE GESTIONI PREVIDENZIALI PER METTERE IN CONDIZIONE LE STESSE DI PROVVEDERE ALLA EROGAZIONE DELLE PRESTAZIONI AGLI AVENTI DIRITTO (04.03.01)	INIZ. VARIAZ. P. DEF.		116.900.000.000	116.900.000.000
		PAGATO RIM.PG. TOTALE		601.409.110.000	601.409.110.000
				718.309.110.000	718.309.110.000
				718.309.109.460	718.309.109.460
	* PROVENIENZA : 4517	EC/MSP RS31/12		540	540

VARIAZIONI:
 CAPITOLO 2092: DMT 39342 2000 (CP CS 4.547.042.000)
 CAPITOLO 2093: L.ASS. 317 2000 (CP CS 601.409.110.000)

SPESA - CONSUNTIVO PER CAPITOLI					
2000	MINISTERO DEL TESORO, DEL BILANCIO E DELLA PROGRAMMAZIONE ECONOMICA		3 - TESORO		
UNITA' PREVISIONALE/CAPITOLO		RESIDUI	COMPETENZA	CASSA	
NUMERO	DENOMINAZIONE				
2095	SOMMA DA CORRISPONDERE ALL'INPS PER LA COSTITUZIONE DELLA POSIZIONE ASSICURATIVA PER IL PERSONALE PROVENIENTE DALL'AMMINISTRAZIONE DELLE POSTE E DELLE TELECOMUNICAZIONI E DALL'AZIENDA DI STATO PER I SERVIZI TELEFONICI E CONSIDERATO ALLE DIPENDENZE DELLE CONCESSIONARIE O DELLA SOCIETA' IRITEL (04.03.01) (SPESE OBBLIGATORIE) * PROVENIENZA : 4544		INIZ. 20.811.124.190 VARIAZ. P. DEF. 20.811.124.190 PAGATO RIM.PG. 20.811.124.190 TOTALE 20.811.124.190 EC/MSP RS31/12 20.811.124.190	190.000.000.000 897.338.000 190.897.338.000 190.897.337.507 190.897.337.507 493	190.000.000.000 897.338.000 190.897.338.000 190.897.337.507 190.897.337.507 493
2096	RIMBORSO ALLE GESTIONI PREVIDENZIALI DEI MAGGIORI ONERI DERIVANTI DAI BENEFICI PREVIDENZIALI A FAVORE DEI CENTRALINISTI NON VEDENTI (04.03.01) (SPESE OBBLIGATORIE) * PROVENIENZA : 4563		INIZ. VARIAZ. P. DEF. PAGATO RIM.PG. TOTALE EC/MSP RS31/12	225.516.000 225.516.000 222.562.457 222.562.457 2.953.543	225.516.000 225.516.000 222.562.457 222.562.457 2.953.543
2097	RIMBORSO ALLE SEZIONI DI CREDITO PER LE OPERE PUBBLICHE, AL CREDIOP ED ALL'IMI DELLE RATE DI AMMORTAMENTO DEI MUTUI CONTRATTI IN RELAZIONE ALLA LIQUIDAZIONE DEL FONDO GESTIONE ISTITUTI CONTRATTUALI LAVORATORI PORTUALI (06.02.00) * PROVENIENZA : 4571		INIZ. VARIAZ. P. DEF. PAGATO RIM.PG. TOTALE EC/MSP RS31/12	314.000.000.000 -40.500.000.000 273.500.000.000 82.353.241.880 187.178.176.610 269.531.418.490 3.968.581.510	314.000.000.000 -40.500.000.000 273.500.000.000 82.353.241.880 187.178.176.610 269.531.418.490 191.146.758.120
VARIAZIONI:					
CAPITOLO 2095: DMT 82826 2000 (CP CS 897.338.000)					
CAPITOLO 2096: DMT 5685 2000 (CP CS 14.503.000)					
DMT 27474 2000 (CP CS 196.510.000)					
DMT 53086 2000 (CP CS 14.503.000)					
CAPITOLO 2097: DMT 43281 2000 (CP CS 3.500.000.000)					
L.ASS. 317 2000 (CP CS -44.000.000.000)					

SPESA - CONSUNTIVO PER CAPITOLI						
2000	MINISTERO DEL TESORO, DEL BILANCIO E DELLA PROGRAMMAZIONE ECONOMICA		3 - TESORO			
UNITA'PREVISIONALE/CAPITOLO			RESIDUI	COMPETENZA	CASSA	
NUMERO	DENOMINAZIONE					
3.1.2.25	Oneri per le privatizzazioni					
2110	SPESE PER LE CONSULENZE DA ACQUISIRE PER LA GESTIONE DELLE SOCIETA' PARTECIPATE DAL TESORO E DEGLI ENTI PUBBLICI (02.02.10)		INIZ. VARIAZ. P. DEF.	4.445.332.000 4.445.332.000	13.327.000.000 13.327.000.000	13.327.000.000 13.327.000.000
*	PROVENIENZA : 4406		PAGATO RIM.PG. TOTALE	2.286.932.000 1.992.000.000 4.278.932.000	82.414.400 2.600.000 85.014.400	2.369.346.400 2.369.346.400
			EC/MSP RS31/12	166.400.000 1.994.600.000	13.241.985.600	10.957.653.600
2111	SPESE PER IL RIMBORSO DEGLI ONERI SOSTENUTI DALL'IRI PER LA GESTIONE DELLE TERME APPARTENENTI AL SOPPRESSO EAGAT (02.02.10)		INIZ. VARIAZ. P. DEF.		1.500.000.000 1.500.000.000	1.500.000.000 1.500.000.000
			PAGATO RIM.PG. TOTALE		812.393.950 812.393.950	812.393.950 812.393.950
			EC/MSP RS31/12		687.606.050	687.606.050
2112	ONERI ANCHE EVENTUALI DERIVANTI DALLE OPERAZIONI DI ALIENAZIONE DELLE PARTECIPAZIONI E DEI BENI DA DISMETTERE E IMPORTI DIFFERENZIALI DA VERSARE AL FONDO PER L'AMMORTAMENTO DEI TITOLI DI STATO (02.02.10) (PER MEMORIA)		INIZ. VARIAZ. P. DEF.	152.597.364.115 152.597.364.115		20.000.000.000 132.597.365.000 152.597.365.000
*	PROVENIENZA : 4408		PAGATO RIM.PG. TOTALE	12.744.720.240 139.787.643.875 152.532.364.115		12.744.720.240 12.744.720.240
			EC/MSP RS31/12	65.000.000 139.787.643.875		139.852.644.760
VARIAZIONI:						
CAPITOLO 2112: DMT 20524 2000 (CS 20.000.000.000)						
L.ASS. 317 2000 (CS 112.597.365.000)						

SPESA - CONSUNTIVO PER CAPITOLI					
2000		MINISTERO DEL TESORO, DEL BILANCIO E DELLA PROGRAMMAZIONE ECONOMICA		3 - TESORO	
UNITA' PREVISIONALE/CAPITOLO			RESIDUI	COMPETENZA	CASSA
NUMERO	DENOMINAZIONE				
3.1.2.26	Contributi ad enti ed altri organismi				
2120	CONTRIBUTO DA CORRISPONDERE AL FONDO EDIFICI DI CULTO (04.01.03) * PROVENIENZA : 4481		INIZ. VARIAZ. P. DEF.	3.500.000.000	3.500.000.000
			PAGATO RIM.PG. TOTALE	3.500.000.000	3.500.000.000
			EC/MSP RS31/12	3.500.000.000	3.500.000.000
2121	SOMMA DA EROGARE A ENTI, ISTITUTI, ASSOCIAZIONI, FONDAZIONI ED ALTRI ORGANISMI (05.03.02) * PROVENIENZA : 4487		INIZ. VARIAZ. P. DEF.	12.920.000	12.920.000
			PAGATO RIM.PG. TOTALE	12.920.000	12.920.000
			EC/MSP RS31/12	12.920.000	12.920.000
2122	CONTRIBUTO AL FONDO EDIFICI DI CULTO PER ASSEGNAZIONE DI QUOTA PARTE DELL'OTTO PER MILLE IRPEF DI COMPETENZA DELLO STATO (04.01.03) (NUOVA ISTITUZIONE) * PROVENIENZA : 4490		INIZ. VARIAZ. P. DEF.	1.970.000.000	1.970.000.000
			PAGATO RIM.PG. TOTALE	1.000.000.000	1.970.000.000
			EC/MSP RS31/12	1.000.000.000	1.970.000.000
VARIAZIONI: CAPITOLO 2122: DMT 13518 2000 (CS 1.970.000.000) DMT 102944 2000 (CP 1.000.000.000)					

SPESA - CONSUNTIVO PER CAPITOLI						
2000		MINISTERO DEL TESORO, DEL BILANCIO E DELLA PROGRAMMAZIONE ECONOMICA		3 - TESORO		
UNITA' PREVISIONALE/CAPITOLO			RESIDUI	COMPETENZA	CASSA	
NUMERO	DENOMINAZIONE					
2123	CONTRIBUTO STRAORDINARIO PER LA REALIZZAZIONE DEI PROGETTI AMMESSI AL PIANO DEGLI INTERVENTI PER IL GIUBILEO IN LOCALITA' AL DI FUORI DEL LAZIO (04.01.03) (NUOVA ISTITUZIONE) * PROVENIENZA : 4649		INIZ.	2.177.274.000		
			VARIAZ.			2.177.274.000
			P. DEF.	2.177.274.000		2.177.274.000
			PAGATO	2.177.274.000		2.177.274.000
			RIM.PG.			
			TOTALE	2.177.274.000		2.177.274.000
			EC/MSP			
			RS31/12			
2124	SPESA DI FUNZIONAMENTO DELL'UFFICIO DEL GARANTE PER LA TUTELA DELLE PERSONE E DI ALTRI SOGGETTI RISPETTO AL TRATTAMENTO DEI DATI PERSONALI (04.01.02) * PROVENIENZA : 4797		INIZ.		22.045.000.000	22.045.000.000
			VARIAZ.			
			P. DEF.		22.045.000.000	22.045.000.000
			PAGATO		22.045.000.000	22.045.000.000
			RIM.PG.			
			TOTALE	22.045.000.000		22.045.000.000
			EC/MSP			
			RS31/12			
2125	SPESA DI FUNZIONAMENTO DEL CONSIGLIO DI PRESIDENZA DELLA GIUSTIZIA TRIBUTARIA (04.01.02)		INIZ.		6.000.000.000	6.000.000.000
			VARIAZ.			
			P. DEF.		6.000.000.000	6.000.000.000
			PAGATO		6.000.000.000	6.000.000.000
			RIM.PG.			
			TOTALE	6.000.000.000		6.000.000.000
			EC/MSP			
			RS31/12			
2126	SPESA DI FUNZIONAMENTO DEGLI UFFICI DELLA BANCA MONDIALE (07.01.02)		INIZ.		308.000.000	308.000.000
			VARIAZ.			
			P. DEF.		308.000.000	308.000.000
			PAGATO		135.000.000	135.000.000
			RIM.PG.			
			TOTALE	135.000.000		135.000.000
			EC/MSP		173.000.000	173.000.000
			RS31/12			

VARIAZIONI:

CAPITOLO 2123: DMT 25767 2000 (CS 2.177.274.000)

SPESA - CONSUNTIVO PER CAPITOLI					
2000	MINISTERO DEL TESORO, DEL BILANCIO E DELLA PROGRAMMAZIONE ECONOMICA		3 - TESORO		
UNITA' PREVISIONALE/CAPITOLO		RESIDUI	COMPETENZA	CASSA	
NUMERO	DENOMINAZIONE				
2127	CONTRIBUTO ALL'ISTITUTO AGRONOMO PER L'OLTREMARE (04.01.01)	INIZ. VARIAZ. P. DEF. PAGATO RIM.PG. TOTALE EC/MSP RS31/12		24.753.000 174.573.000 199.326.000 199.326.000 199.326.000	24.753.000 174.573.000 199.326.000 199.326.000
2128	CONTRIBUTO AGLI ENTI PRIVATI GESTORI DI ATTIVITA' FORMATIVE (04.01.02)	INIZ. VARIAZ. P. DEF. PAGATO RIM.PG. TOTALE EC/MSP RS31/12		5.000.000.000 5.000.000.000 5.000.000.000 5.000.000.000	5.000.000.000 5.000.000.000 5.000.000.000
3.1.2.27	Fondo di prevenzione e di solidarieta' per l'usura				
2140	REISCRIZIONE DI RESIDUI PASSIVI PERENTI RELATIVI A: FONDO PER LA PREVENZIONE DEL FENOMENO DELL'USURA (06.02.00) (NUOVA ISTITUZIONE) * PROVENIENZA : 4501	INIZ. VARIAZ. P. DEF. PAGATO RIM.PG. TOTALE EC/MSP RS31/12		200.000.000 200.000.000 200.000.000 200.000.000	200.000.000 200.000.000 200.000.000

VARIAZIONI:
 CAPITOLO 2127: L.ASS. 317 2000 (CP CS 174.573.000)
 CAPITOLO 2140: DMT 55110 2000 (CP CS 200.000.000)

SPESA - CONSUNTIVO PER CAPITOLI					
2000	MINISTERO DEL TESORO, DEL BILANCIO E DELLA PROGRAMMAZIONE ECONOMICA		3 - TESORO		
UNITA'PREVISIONALE/CAPITOLO		RESIDUI	COMPETENZA	CASSA	
NUMERO	DENOMINAZIONE				
3.1.2.28	Istituto postelegrafonici				
2150	SOMMA DA RIMBORSARE ALL'ISTITUTO POSTELEGRAFONICI PER IL TRATTAMENTO DI QUIESCENZA DEL PERSONALE DIPENDENTE DALLE POSTE ITALIANE S.P.A. (04.03.01) (SPESE OBBLIGATORIE) * PROVENIENZA : 4647	INIZ. VARIAZ. P. DEF. PAGATO RIM.PG. TOTALE EC/MSP RS31/12		715.000.000.000 715.000.000.000 715.000.000.000 715.000.000.000	715.000.000.000 715.000.000.000 715.000.000.000 715.000.000.000
3.1.2.29	Oneri sentenza Corte Costituzionale				
2160	SOMME DA EROGARE AGLI ENTI PREVIDENZIALI PER IL PAGAMENTO DELLE SOMME MATURE FINO AL 31 DICEMBRE 1995 SUI TRATTAMENTI PENSIONISTICI IN CONSEGUENZA DELL'APPLICAZIONE DELLE SENTENZE DELLA CORTE COSTITUZIONALE N. 495 DEL 1993 E N. 240 DEL 1994 (04.03.01) (NUOVA ISTITUZIONE) * PROVENIENZA : 4526	INIZ. VARIAZ. P. DEF. PAGATO RIM.PG. TOTALE EC/MSP RS31/12	390.000.000.000 390.000.000.000 390.000.000.000 390.000.000.000	1.205.200.000.000 1.205.200.000.000 1.205.200.000.000 1.205.200.000.000	1.595.200.000.000 1.595.200.000.000 1.595.200.000.000 1.595.200.000.000
3.1.2.30	Gestioni liquidatoria enti soppressi				
2171	SOMME DA VERSARE AL FONDO DI TESORERIA PER LA GESTIONE LIQUIDATORIA DEGLI ENTI SOPPRESSI (02.02.14) * PROVENIENZA : 4585	INIZ. VARIAZ. P. DEF. PAGATO RIM.PG. TOTALE EC/MSP RS31/12	15.000.000.000 15.000.000.000 10.000.000.000 5.000.000.000 15.000.000.000 15.000.000.000	10.000.000.000 10.000.000.000 10.000.000.000 10.000.000.000	10.000.000.000 10.000.000.000 10.000.000.000 10.000.000.000
VARIAZIONI:					
CAPITOLO 2160: DMT 63149 2000 (CP CS 1.205.200.000.000)					
L.ASS. 317 2000 (CS 390.000.000.000)					

SPESA - CONSUNTIVO PER CAPITOLI					
2000	MINISTERO DEL TESORO, DEL BILANCIO E DELLA PROGRAMMAZIONE ECONOMICA		3 - TESORO		
UNITA' PREVISIONALE/CAPITOLO			RESIDUI	COMPETENZA	CASSA
NUMERO	DENOMINAZIONE				
3.1.2.31	Servizio del gioco del lotto				
2180	ASSEGNAZIONI ALL'AMMINISTRAZIONE AUTONOMA DEI MONOPOLI DI STATO PER LA GESTIONE DEL SERVIZIO DEL GIOCO DEL LOTTO AUTOMATIZZATO (10.02.00)	INIZ. VARIAZ. P. DEF.		11.826.000.000.000 2.674.000.000.000 14.500.000.000.000	10.326.000.000.000 4.174.000.000.000 14.500.000.000.000
*	PROVENIENZA : 4777	PAGATO RIM.PG. TOTALE		9.096.589.303.000 9.096.589.303.000	9.096.589.303.000 9.096.589.303.000
		EC/MSP RS31/12		5.403.410.697.000	5.403.410.697.000
3.1.2.32	Contributo alle spese elettorali dei partiti politici				
2190	FONDI RELATIVI ALLE SPESE ELETTORALI PER IL RINNOVO DEL SENATO DELLA REPUBBLICA, DELLA CAMERA DEI DEPUTATI, DEL PARLAMENTO EUROPEO E DEI CONSIGLI REGIONALI (05.03.02) (SPESE OBBLIGATORIE)	INIZ. VARIAZ. P. DEF.		198.000.000.000 198.000.000.000	198.000.000.000 198.000.000.000
*	PROVENIENZA : 4486	PAGATO RIM.PG. TOTALE		166.590.805.640 166.590.805.640	166.590.805.640 166.590.805.640
		EC/MSP RS31/12		31.409.194.360	31.409.194.360
3.1.2.33	Accordi ed organismi internazionali				
2200	SPESE PER IL PAGAMENTO DI FORNITURE E SERVIZI RESI ALLE FORZE ARMATE ALLEATE E SPESE DI QUALSIASI NATURA CONNESSE ALLA PERMANENZA IN ITALIA DELLE FORZE ARMATE MEDESIME (07.01.02)	INIZ. VARIAZ. P. DEF.	7.809.133.325 7.809.133.325	3.325.000.000 3.325.000.000	3.325.000.000 3.325.000.000
*	PROVENIENZA : 4410	PAGATO RIM.PG. TOTALE	1.155.663.660 2.098.781.025 3.254.444.685	3.325.000.000 3.325.000.000	1.155.663.660 1.155.663.660
*	L'IMPORTO EC/MSP DI RESIDUI E' PERENTA AGLI EFFETTI AMMIN.	EC/MSP RS31/12	4.554.688.640 5.423.781.025		2.169.336.340
VARIAZIONI:					
CAPITOLO 2180: L.ASS. 317 2000 (CP 2.674.000.000.000 CS 4.174.000.000.000)					

SPESA - CONSUNTIVO PER CAPITOLI					
2000		MINISTERO DEL TESORO, DEL BILANCIO E DELLA PROGRAMMAZIONE ECONOMICA		3 - TESORO	
UNITA' PREVISIONALE/CAPITOLO			RESIDUI	COMPETENZA	CASSA
NUMERO	DENOMINAZIONE				
2201	SPESE PER LA SISTEMAZIONE E LIQUIDAZIONE DELLE POSIZIONI DEBITORIE RELATIVE AI DANNI DI GUERRA NON ANCORA DEFINITE (04.01.02) (SPESE OBBLIGATORIE) (PER MEMORIA) * PROVENIENZA : 4411		INIZ. VARIAZ. P. DEF. PAGATO RIM.PG. TOTALE EC/MSP RS31/12		
2202	SPESE PER IL FUNZIONAMENTO DI UFFICI ALL'ESTERO, DI COMMISSIONI, DELEGAZIONI ED ALTRI ORGANI COSTITUITI PER DARE ESECUZIONE AL TRATTATO DI PACE E AGLI ACCORDI INTERNAZIONALI CONNESSI COL TRATTATO MEDESIMO (02.02.08) * PROVENIENZA : 4433		INIZ. 220.071.250 VARIAZ. P. DEF. 220.071.250 PAGATO 220.071.250 RIM.PG. 71.165.250 TOTALE 220.071.250 EC/MSP RS31/12 71.165.250	817.000.000 817.000.000 171.644.250 71.165.250 242.809.500 574.190.500	817.000.000 817.000.000 391.715.500 391.715.500 425.284.500
2203	SPESE CONNESSE ALL'ORGANIZZAZIONE ED ALLA PARTECIPAZIONE A RIUNIONI, CONVEGNI, CONGRESSI, MOSTRE, ORGANISMI NAZIONALI ED INTERNAZIONALI ED ALTRE MANIFESTAZIONI NELL'AMBITO DELLE ATTIVITA' DI ENTI, COMITATI E GRUPPI DI LAVORO (02.02.07) * PROVENIENZA : 4434		INIZ. 30.988.520 VARIAZ. P. DEF. 30.988.520 PAGATO 29.427.370 RIM.PG. 8.744.950 TOTALE 29.427.370 EC/MSP RS31/12 1.561.150 8.744.950	47.500.000 355.000.000 402.500.000 49.769.660 8.744.950 58.514.610 343.985.390	47.500.000 355.000.000 402.500.000 79.197.030 79.197.030 323.302.970
2205	SPESE DERIVANTI DALL'ESECUZIONE DEGLI ACCORDI INTERNAZIONALI RELATIVI ALL'ASSOCIAZIONE TRA L'UNIONE EUROPEA E GLI STATI AFRICANI E MALGASCIO, NONCHE' DALLE CONVENZIONI E GLI ACCORDI INTERNI TRA L'UNIONE EUROPEA MEDESIMA E GLI STATI A.C.P. (07.01.02) * PROVENIENZA : 4499		INIZ. 216.474.375.920 VARIAZ. P. DEF. 216.474.375.920 PAGATO 8.249.656.570 RIM.PG. 121.096.950.960 TOTALE 8.249.656.570 EC/MSP RS31/12 208.224.719.350 121.096.950.960	580.000.000.000 -100.000.000 579.900.000.000 458.803.049.040 121.096.950.960 579.900.000.000	580.000.000.000 -100.000.000 579.900.000.000 467.052.705.610 467.052.705.610 112.847.294.390
VARIAZIONI: CAPITOLO 2203: DMT 44266 2000 (CP CS 202.500.000) DMC 928851 2000 (CP CS 100.000.000) L.ASS. 317 2000 (CP CS 52.500.000) CAPITOLO 2205: DMC 928851 2000 (CP CS -100.000.000)					

SPESA - CONSUNTIVO PER CAPITOLI					
2000		MINISTERO DEL TESORO, DEL BILANCIO E DELLA PROGRAMMAZIONE ECONOMICA		3 - TESORO	
UNITA' PREVISIONALE/CAPITOLO			RESIDUI	COMPETENZA	CASSA
NUMERO	DENOMINAZIONE				
2206	CONTRIBUTI E CONCORSI VARI DOVUTI PER LEGGE (07.01.02) (SPESE OBBLIGATORIE) * PROVENIENZA : 4539	INIZ.		601.008.000	601.008.000
		VARIAZ.		19.000.000.000	19.000.000.000
		P. DEF.		19.601.008.000	19.601.008.000
		PAGATO RIM. PG.		19.015.917.400	19.015.917.400
		TOTALE		19.015.917.400	19.015.917.400
		EC/MSP RS31/12		585.090.600	585.090.600
2208	ONERI DERIVANTI DALL'ESECUZIONE DEL PROTOCOLLO RELATIVO ALL'ASSISTENZA FINANZIARIA, ECONOMICA E TECNICA TRA LA REPUBBLICA ITALIANA E MALTA, FATTO A LA VALLETTA IL 28 MARZO 1994 (07.01.02) * PROVENIENZA : 4554	INIZ.		44.000.000.000	44.000.000.000
		VARIAZ.		44.000.000.000	44.000.000.000
		P. DEF.		44.000.000.000	44.000.000.000
		PAGATO RIM. PG.		44.000.000.000	44.000.000.000
		TOTALE		44.000.000.000	44.000.000.000
		EC/MSP RS31/12			
2209	SOMME DOVUTE ALLA CASSA DEPOSITI E PRESTITI QUALE DIFFERENZA TRA IL SAGGIO D'INTERESSE VIGENTE AL MOMENTO DELLA CONCESSIONE DEI MUTUI ALLA REPUBBLICA DI SAN MARINO E QUELLO DEL 6 PER CENTO PRATICATO SUI MUTUI MEDESIMI (04.01.02) * PROVENIENZA : 4561	INIZ.		142.000.000	142.000.000
		VARIAZ.		142.000.000	142.000.000
		P. DEF.		141.574.190	141.574.190
		PAGATO RIM. PG.		141.574.190	141.574.190
		TOTALE		141.574.190	141.574.190
		EC/MSP RS31/12		425.810	425.810
2210	FONDO PER LA CONCESSIONE DI INDENNIZZI AD IMPRESE ITALIANE OPERANTI IN NIGERIA (07.01.02) (NUOVA ISTITUZIONE)	INIZ.		4.000.000.000	4.000.000.000
		VARIAZ.		4.000.000.000	4.000.000.000
		P. DEF.		4.000.000.000	4.000.000.000
		PAGATO RIM. PG.		4.000.000.000	4.000.000.000
		TOTALE		4.000.000.000	4.000.000.000
		EC/MSP RS31/12	4.000.000.000		4.000.000.000

VARIAZIONI:
 CAPITOLO 2206: DMT 5685 2000 (CP CS 15.000.000.000)
 DMT 76060 2000 (CP CS 4.000.000.000)
 CAPITOLO 2210: DMT 86713 2000 (CP CS 4.000.000.000)

SPESA - CONSUNTIVO PER CAPITOLI					
2000		MINISTERO DEL TESORO, DEL BILANCIO E DELLA PROGRAMMAZIONE ECONOMICA		3 - TESORO	
UNITA' PREVISIONALE/CAPITOLO		RESIDUI	COMPETENZA	CASSA	
NUMERO	DENOMINAZIONE				
3.1.2.34	Istituto nazionale assicurazioni infortuni sul lavoro				
2230	SOMME DA RIMBORSARE AD AMMINISTRAZIONI STATALI COMPRESSE LE AZIENDE AUTONOME PER ANTICIPAZIONI EROGATE NONCHE' ALL'INAIL, LIMITATAMENTE ALLE SOLE SPESE SOSTENUTE NELLA RELATIVA GESTIONE PER CONTO DELLO STATO, PER LA REGOLAMENTAZIONE DELLE POSIZIONI CONCERNENTI LE ASSICURAZIONI SOCIALI DEGLI ALTOATESINI EX OPTANTI PER LA CITTADINANZA TEDESCA (04.03.01) (SPESE OBBLIGATORIE) (PER MEMORIA) * PROVENIENZA : 4509	INIZ. VARIAZ. P. DEF. PAGATO RIM.PG. TOTALE EC/MSP RS31/12			
2231	RIMBORSO ALL'ISTITUTO NAZIONALE PER L'ASSICURAZIONE CONTRO GLI INFORTUNI SUL LAVORO DELL'AMMONTARE DEI PAGAMENTI DA ESSO EFFETTUATI DELLE RENDITE DI INFORTUNIO SUL LAVORO, DOVUTE AI CITTADINI DEL TRENINO ED A QUELLI DI FUME DAGLI ISTITUTI DI PREVIDENZA AUSTRIACI ED UNGHERESI, E DELL'AMMONTARE DEI PAGAMENTI EFFETTUATI PER RENDITA DI INFORTUNIO SUL LAVORO DOVUTA AI CITTADINI DELLA VENEZIA GIULIA E DI ZARA E RIMBORSO ALL'ISTITUTO NAZIONALE DELLA PREVIDENZA SOCIALE DELL'AMMONTARE DEI PAGAMENTI DA ESSO EFFETTUATI AD ISCRITTI AD ISTITUTI AUSTRIACI DI PREVIDENZA SOCIALE OLTRE I LIMITI DELLE ATTIVITA' TRASFERITEVI (04.03.01) (SPESE OBBLIGATORIE) (PER MEMORIA) * PROVENIENZA : 4510	INIZ. VARIAZ. P. DEF. PAGATO RIM.PG. TOTALE EC/MSP RS31/12			
2232	RIMBORSO ALL'INAIL DELLE RATE DI RENDITA EROGATE AGLI INVALIDI ED AI SUPERSTITI DI COLORE I QUALI SIANO DECEDUTI O RISULTINO DISPERSI IN CONSEGUENZA DELLA CATASTROFE DEL VAJONT DEL 9 OTTOBRE 1963 (04.03.01) (SPESE OBBLIGATORIE) * PROVENIENZA : 4618	INIZ. VARIAZ. P. DEF. PAGATO RIM.PG. TOTALE EC/MSP RS31/12	400.000.000 400.000.000 231.554.650 168.445.350 400.000.000 568.445.350	400.000.000 400.000.000 400.000.000 400.000.000	400.000.000 400.000.000 231.554.650 168.445.350

SPESA - CONSUNTIVO PER CAPITOLI					
2000	MINISTERO DEL TESORO, DEL BILANCIO E DELLA PROGRAMMAZIONE ECONOMICA		3 - TESORO		
UNITA' PREVISIONALE/CAPITOLO			RESIDUI	COMPETENZA	CASSA
NUMERO	DENOMINAZIONE				
2233	RIMBORSO ALL'ISTITUTO NAZIONALE PER LE ASSICURAZIONI CONTRO GLI INFORTUNI SUL LAVORO E ALLE CASSE MUTUE MARITTIME TIRRENA, ADRIATICA E MEDITERRANEA PER GLI INFORTUNI E LE MALATTIE, DELLE RATE DI RENDITA, COMPRESI GLI ACCESSORI INTEGRATIVI, PAGATE A INVALIDI PERMANENTI ED A SUPERSTITI, IN DIPENDENZA DI INFORTUNI DETERMINATI DA RISCHIO DI GUERRA (04.03.01) (SPESE OBBLIGATORIE) * PROVENIENZA : 4619	INIZ. VARIAZ. P. DEF. PAGATO RIM.PG. TOTALE EC/MSP RS31/12	5.016.504.010 5.016.504.010 5.016.504.010 5.016.504.010 7.825.738.430	10.000.000.000 10.000.000.000 2.174.261.570 7.825.738.430 10.000.000.000	10.000.000.000 10.000.000.000 7.190.765.580 7.190.765.580 2.809.234.420
2234	RIMBORSO ALL'INAIL DELLE RATE DI RENDITA EROGATE AGLI INVALIDI E AI SUPERSTITI DI COLORO I QUALI SIANO DECEDUTI IN CONSEGUENZA DEL TERREMOTO DELL'OTTOBRE-NOVEMBRE 1967 E DEL GENNAIO 1968 (04.03.01) (SPESE OBBLIGATORIE) * PROVENIENZA : 4620	INIZ. VARIAZ. P. DEF. PAGATO RIM.PG. TOTALE EC/MSP RS31/12		505.000.000 505.000.000 295.148.089 295.148.089 209.851.911	505.000.000 505.000.000 295.148.089 295.148.089 209.851.911
2340	RIMBORSO ALL'ISTITUTO NAZIONALE ASSICURAZIONE INFORTUNI SUL LAVORO (INAIL) DELLE PRESTAZIONI SANITARIE ED ECONOMICHE EFFETTUATE A FAVORE DEI CITTADINI ITALIANI AVENTI DIRITTO AD INDENNITA' PER INFORTUNI SUL LAVORO E MALATTIE PROFESSIONALI A CARICO DI ISTITUTI ASSICURATORI GERMANICI ED EX-GERMANICI NONCHE' DELLE SPESE DI AMMINISTRAZIONE DALL'ISTITUTO STESSO SOSTENUTE IN DIPENDENZA DELLA CONCESSIONE DELLE PRESTAZIONI SUDETTE (04.03.01) (SPESE OBBLIGATORIE) * PROVENIENZA : 8312	INIZ. VARIAZ. P. DEF. PAGATO RIM.PG. TOTALE EC/MSP RS31/12		103.000.000 103.000.000 102.459.910 102.459.910 540.090	103.000.000 103.000.000 102.459.910 102.459.910 540.090
VARIAZIONI:					
CAPITOLO 2340: DMT 5685 2000 (CP CS 103.000.000)					

SPESA - CONSUNTIVO PER CAPITOLI					
2000		MINISTERO DEL TESORO, DEL BILANCIO E DELLA PROGRAMMAZIONE ECONOMICA		3 - TESORO	
UNITA' PREVISIONALE/CAPITOLO			RESIDUI	COMPETENZA	CASSA
NUMERO	DENOMINAZIONE				
3.1.2.35	I.N.P.D.A.P.				
2250	RIMBORSO ALLE GESTIONI PREVIDENZIALI PER LA RILIBERAZIONE DELLA INDENNITA' DI BUONUSCITA DEI PUBBLICI DIPENDENTI, PER RICOMPREDERVI L'INDENNITA' INTEGRATIVA SPECIALE (04.03.01)	INIZ.	63.275.867.617	1.615.000.000.000	1.615.000.000.000
		VARIAZ.		665.978.962.000	665.978.962.000
		P. DEF.	63.275.867.617	2.280.978.962.000	2.280.978.962.000
		PAGATO	63.275.867.617	2.217.703.094.383	2.280.978.962.000
		RIM.PG.		63.275.867.617	
	* PROVENIENZA : 4493	TOTALE	63.275.867.617	2.280.978.962.000	2.280.978.962.000
		EC/MSP			
		RS31/12	63.275.867.617		
2251	RIMBORSO ALL'INPDAP DEI MAGGIORI ONERI INCONTRATI NELLA LIQUIDAZIONE DELL'INDENNITA' DI BUONUSCITA E DI PREVIDENZA PER IL PERSONALE CIVILE E MILITARE DELLO STATO (04.03.01) (SPESE OBBLIGATORIE)	INIZ.	44.948.969.974	70.000.000.000	70.000.000.000
		VARIAZ.		90.000.000.000	103.936.242.000
		P. DEF.	44.948.969.974	160.000.000.000	173.936.242.000
		PAGATO	44.948.969.974	97.977.827.744	142.926.797.718
		RIM.PG.		11.553.554.840	
	* PROVENIENZA : 4515	TOTALE	44.948.969.974	109.531.382.584	142.926.797.718
		EC/MSP		50.468.617.416	31.009.444.282
		RS31/12	11.553.554.840		
2252	APPORTO DELLO STATO ALLA GESTIONE SEPARATA DEI TRATTAMENTI PENSIONISTICI ISTITUITA PRESSO L'INPDAP (04.03.01)	INIZ.		500.000.000.000	500.000.000.000
		VARIAZ.		1.800.000.000.000	1.800.000.000.000
		P. DEF.		2.300.000.000.000	2.300.000.000.000
		PAGATO		2.300.000.000.000	2.300.000.000.000
	* PROVENIENZA : 4518	RIM.PG.			
		TOTALE		2.300.000.000.000	2.300.000.000.000
		EC/MSP			
		RS31/12			
VARIAZIONI:					
CAPITOLO 2250: L.ASS. 317 2000 (CP CS 665.978.962.000)					
CAPITOLO 2251: DMT 91288 2000 (CS 13.936.242.000)					
L.ASS. 317 2000 (CP CS 90.000.000.000)					
CAPITOLO 2252: L.ASS. 317 2000 (CP CS 1.800.000.000.000)					

SPESA - CONSUNTIVO PER CAPITOLI					
2000	MINISTERO DEL TESORO, DEL BILANCIO E DELLA PROGRAMMAZIONE ECONOMICA		3 - TESORO		
UNITA'PREVISIONALE/CAPITOLO		RESIDUI	COMPETENZA	CASSA	
NUMERO	DENOMINAZIONE				
2253	RIMBORSO ALL'INPDAP DELLE SPESE SOSTENUTE PER LA RILIQUIDAZIONE DELLE INDENNITA' DI BUONUSCITA PER IL PERSONALE CIVILE E MILITARE DELLO STATO,RELATIVE ALLA TREDICESIMA MENSILITA' (04.03.01) (SPESE OBBLIGATORIE)	INIZ. VARIAZ. P. DEF. PAGATO RIM.PG. TOTALE	29.686.616 29.686.616 29.684.223 29.684.223	 124.143.000 124.143.000 115.460.444 8.682.556 124.143.000	 162.029.000 162.029.000 145.144.667 145.144.667
	* PROVENIENZA : 4525	EC/MSP RS31/12	2.393 8.682.556		16.884.333
2254	RIMBORSO ALL'INPDAP DEI BENEFICI RELATIVI ALLA RILIQUIDAZIONE DEL TRATTAMENTO DI QUIESCENZA PER IL RICONOSCIMENTO DELLE ANZIANITA' PREGRESSE E MIGLIORAMENTI DELLE PENSIONI DEL SETTORE PUBBLICO (04.03.01) (SPESE OBBLIGATORIE)	INIZ. VARIAZ. P. DEF. PAGATO RIM.PG. TOTALE	31.606.930.000 31.606.930.000 31.606.930.000 31.606.930.000 31.606.930.000	64.000.000.000 64.000.000.000 32.393.070.000 31.606.930.000 64.000.000.000	64.000.000.000 4.260.380.000 68.260.380.000 64.000.000.000 64.000.000.000
	* PROVENIENZA : 4648	EC/MSP RS31/12	 31.606.930.000		4.260.380.000
2255	RIMBORSO ALL'I.N.P.D.A.P. DEGLI ONERI PER IL PENSIONAMENTO DEI VIGILI DEL FUOCO DI TRENTO E BOLZANO E DELLA VALLE D'AOSTA (04.03.01) (NUOVA ISTITUZIONE)	INIZ. VARIAZ. P. DEF. PAGATO RIM.PG. TOTALE	 	 150.000.000 150.000.000 150.000.000 150.000.000	 150.000.000 150.000.000
		EC/MSP RS31/12	 150.000.000		150.000.000
VARIAZIONI:					
CAPITOLO 2253: DMT 17173 2000 (CP CS 8.851.000)					
DMT 27474 2000 (CP CS 11.154.000)					
DMT 39342 2000 (CP CS 7.494.000)					
DMT 53086 2000 (CP CS 38.126.000)					
DMT 76060 2000 (CP CS 7.674.000)					
DMT 82826 2000 (CP CS 42.166.000)					
DMT 92799 2000 (CS 16.727.000)					
DMT 96968 2000 (CS 29.837.000)					
DMT 105852 2000 (CP 8.678.000)					
CAPITOLO 2254: DMT 101020 2000 (CS 4.260.380.000)					
CAPITOLO 2255: DMT 88680 2000 (CP CS 150.000.000)					

SPESA - CONSUNTIVO PER CAPITOLI					
2000		MINISTERO DEL TESORO, DEL BILANCIO E DELLA PROGRAMMAZIONE ECONOMICA		3 - TESORO	
UNITA'PREVISIONALE/CAPITOLO			RESIDUI	COMPETENZA	CASSA
NUMERO	DENOMINAZIONE				
3.1.2.36	Istituto Nazionale di Statistica				
2504	ASSEGNO ALL'ISTITUTO NAZIONALE DI STATISTICA (04.01.04)	INIZ. VARIAZ. P. DEF.		410.000.000.000 110.000.000.000 520.000.000.000	410.000.000.000 70.000.000.000 480.000.000.000
*	PROVENIENZA : 1184 - PRESIDENZA	PAGATO RIM.PG. TOTALE		240.000.000.000 240.000.000.000 480.000.000.000	240.000.000.000 240.000.000.000 240.000.000.000
		EC/MSP RS31/12	240.000.000.000	40.000.000.000	240.000.000.000
3.1.2.37	Pesca				
2280	SPESE PER IL FUNZIONAMENTO - COMPRESI GLI EMOLUMENTI AI MEMBRI, AL PERSONALE DI SEGRETERIA ED AGLI ESPERTI- DEL COMITATO INTERMINISTERIALE DEI FINANZIAMENTI E DELLA SEGRETERIA, A CARICO DEGLI ISTITUTI DI CREDITO (02.02.08)	INIZ. VARIAZ. P. DEF.			
*	PROVENIENZA : 4426	PAGATO RIM.PG. TOTALE			
		EC/MSP RS31/12			
3.1.2.38	Altri interventi in materia previdenziale				
2290	CONTRIBUTI DA CORRISPONDERE AGLI ISTITUTI PREVIDENZIALI A TITOLO DI RIMBORSO DEGLI ONERI INCONTRATI NELLA LIQUIDAZIONE DELLA INDENNITA' DI CUI ALL'ARTICOLO 24 DELLA LEGGE 25 FEBBRAIO 1987, N.67 (04.03.01) (SPESE OBBLIGATORIE) (PER MEMORIA)	INIZ. VARIAZ. P. DEF.			
*	PROVENIENZA : 4530	PAGATO RIM.PG. TOTALE			
		EC/MSP RS31/12			
VARIAZIONI:					
CAPITOLO 2504: DMT 4183 2000 (CP CS 70.000.000.000)					
DMT 109006 2000 (CP 40.000.000.000)					

SPESA - CONSUNTIVO PER CAPITOLI					
2000		MINISTERO DEL TESORO, DEL BILANCIO E DELLA PROGRAMMAZIONE ECONOMICA		3 - TESORO	
UNITA' PREVISIONALE/CAPITOLO			RESIDUI	COMPETENZA	CASSA
NUMERO	DENOMINAZIONE				
2291	REISCRIZIONE DI RESIDUI PASSIVI PERENTI RELATIVI A: RIMBORSO ALL'ISTITUTO NAZIONALE DELLA PREVIDENZA SOCIALE DELLE SOMME EROGATE AI LAVORATORI E AGLI IMPIEGATI DELLE COMPAGNIE PORTUALI PER LA CORRESPONSIONE DEL TRATTAMENTO STRAORDINARIO DI INTEGRAZIONE SALARIALE. (04.03.01) (NUOVA ISTITUZIONE) * PROVENIENZA : 4548	INIZ. VARIAZ. P. DEF. PAGATO RIM.PG. TOTALE EC/MSP RS31/12		98.639.000 98.639.000 98.638.150 98.638.150 850	98.639.000 98.639.000 98.638.150 98.638.150 850
2293	RIMBORSO ALL'INPS DELLE INDENNITA' CORRISPOSTE A FAVORE DI EX DIPENDENTI DELLE FORZE ARMATE ALLEATE E UNRRA (04.03.01) (SPESE OBBLIGATORIE) (PER MEMORIA)	INIZ. VARIAZ. P. DEF. PAGATO RIM.PG. TOTALE EC/MSP RS31/12	1.181.000.000 1.181.000.000 1.181.000.000 1.181.000.000 1.181.000.000		
3.1.2.40	Gestione lavoratori portuali				
2310	SOMMA DA EROGARE ALLA GESTIONE COMMISSARIALE DEL FONDO GESTIONE ISTITUTI CONTRATTUALI LAVORATORI PORTUALI IN LIQUIDAZIONE PER GLI INTERVENTI NEL SETTORE MARITTIMO (06.01.01) * PROVENIENZA : 4572	INIZ. VARIAZ. P. DEF. PAGATO RIM.PG. TOTALE EC/MSP RS31/12	457.600.000.000 457.600.000.000 177.800.000.000 279.800.000.000 457.600.000.000 565.600.000.000	279.800.000.000 6.000.000.000 285.800.000.000 285.800.000.000 285.800.000.000 108.000.000.000	279.800.000.000 6.000.000.000 285.800.000.000 177.800.000.000 177.800.000.000 108.000.000.000
VARIAZIONI:					
CAPITOLO 2291: DMT 24826 2000 (CP CS 98.639.000)					
CAPITOLO 2310: DMT 43281 2000 (CP CS 6.000.000.000)					

SPESA - CONSUNTIVO PER CAPITOLI					
2000		MINISTERO DEL TESORO, DEL BILANCIO E DELLA PROGRAMMAZIONE ECONOMICA		3 - TESORO	
UNITA'PREVISIONALE/CAPITOLO		RESIDUI	COMPETENZA	CASSA	
NUMERO	DENOMINAZIONE				
3.1.2.41	Operazioni di ristrutturazione bancaria				
2320	SOMMA OCCORRENTE PER L'ATTUAZIONE DELLE DISPOSIZIONI IN MATERIA DI RIORDINO DELLA DISCIPLINA FISCALE DELLE OPERAZIONI DI RISTRUTTURAZIONE BANCARIA NONCHE' DELLA DISCIPLINA CIVILISTICA E FISCALE DEGLI ENTI CREDITIZI CONFERENTI (06.01.02) (NUOVA ISTITUZIONE) * PROVENIENZA : 4798	INIZ. VARIAZ. P. DEF. PAGATO RIM.PG. TOTALE EC/MSP RS31/12	80.000.000.000 80.000.000.000 80.000.000.000 80.000.000.000 80.000.000.000		
3.1.2.42	Autorita' per la vigilanza sui lavori pubblici				
2503	SOMMA OCCORRENTE PER IL FUNZIONAMENTO DELL'AUTORITA' PER LA VIGILANZA SUI LAVORI PUBBLICI (04.01.02) * PROVENIENZA : 1277 - PRESIDENZA	INIZ. VARIAZ. P. DEF. PAGATO RIM.PG. TOTALE EC/MSP RS31/12	12.237.092.940 12.237.092.940 12.237.092.940 12.237.092.940 12.237.092.940 17.053.622.940	25.000.000.000 25.000.000.000 20.183.470.000 4.816.530.000 25.000.000.000	25.000.000.000 25.000.000.000 20.183.470.000 4.816.530.000
3.1.2.43	Autorita' per l'informatica nella Pubblica Amministrazione				
2500	SPESE PER LA REALIZZAZIONE DEI PROGETTI INNOVATIVI GESTITI DALL'AUTORITA' PER L'INFORMATICA NELLA PUBBLICA AMMINISTRAZIONE (04.01.02) * PROVENIENZA : 1167 - PRESIDENZA	INIZ. VARIAZ. P. DEF. PAGATO RIM.PG. TOTALE EC/MSP RS31/12	875.000.000 875.000.000 875.000.000 875.000.000 875.000.000 875.000.000	875.000.000 875.000.000 875.000.000 875.000.000 875.000.000	875.000.000 875.000.000 875.000.000 875.000.000

SPESA - CONSUNTIVO PER CAPITOLI					
2000	MINISTERO DEL TESORO, DEL BILANCIO E DELLA PROGRAMMAZIONE ECONOMICA		3 - TESORO		
UNITA' PREVISIONALE/CAPITOLO		RESIDUI	COMPETENZA	CASSA	
NUMERO	DENOMINAZIONE				
2501	FONDO OCCORRENTE PER IL FUNZIONAMENTO DELL'AUTORITA' PER L'INFORMATICA NELLA PUBBLICA AMMINISTRAZIONE (04.01.02)	INIZ. VARIAZ. P. DEF.		26.000.000.000 62.119.000 26.062.119.000	26.000.000.000 62.119.000 26.062.119.000
*	PROVENIENZA : 1280 - PRESIDENZA	PAGATO RIM.PG. TOTALE		26.053.905.403 8.213.226 26.062.118.629	26.053.905.403 26.053.905.403
		EC/MSP RS31/12	0.213.226	371	8.213.597
3.1.2.44	Sistemi ferroviari passanti				
2185	CONCORSO STATALE NEL PAGAMENTO DEGLI INTERESSI DERIVANTI DA MUTUI CONTRATTI DEI COMUNI IMPEGNATI NELLA RICOSTRUZIONE DI SISTEMI FERROVIARI PASSANTI (04.02.02)	INIZ. VARIAZ. P. DEF.		131.856.882.000 131.856.882.000	131.856.882.000 131.856.882.000
*	PROVENIENZA : 7058	PAGATO RIM.PG. TOTALE		119.669.542.492 119.669.542.492	119.669.542.492 119.669.542.492
		EC/MSP RS31/12		12.187.339.508	12.187.339.508
3.1.2.45	Telecomunicazioni				
2187	CONCORSO STATALE NEL PAGAMENTO DEGLI INTERESSI SUI MUTUI CONTRATTI PER IL FINANZIAMENTO DEI PROGRAMMI DI INVESTIMENTO NEL SETTORE DELLE TELECOMUNICAZIONI (06.01.03)	INIZ. VARIAZ. P. DEF.	203.270.392.440 203.270.392.440	70.000.000.000 70.000.000.000	70.000.000.000 7.710.518.000 77.710.518.000
*	PROVENIENZA : 7856	PAGATO RIM.PG. TOTALE	66.494.800.650 106.366.929.370 172.861.730.020	70.000.000.000 70.000.000.000 70.000.000.000	66.494.800.650 66.494.800.650
		EC/MSP RS31/12	30.408.662.420 176.366.929.370		11.215.717.350
VARIAZIONI:					
CAPITOLO 2501: DMT 30773 2000 (CP CS 62.119.000)					
CAPITOLO 2187: DMT 20605 2000 (CS 7.710.518.000)					

SPESA - CONSUNTIVO PER CAPITOLI					
2000	MINISTERO DEL TESORO, DEL BILANCIO E DELLA PROGRAMMAZIONE ECONOMICA		3 - TESORO		
UNITA' PREVISIONALE/CAPITOLO			RESIDUI	COMPETENZA	CASSA
NUMERO	DENOMINAZIONE				
3.1.2.46	Autorita' per i servizi di pubblica utilita'				
2502	SPESE PER IL FUNZIONAMENTO DELLE	INIZ.		5.000.000.000	5.657.458.000
	AUTORITA' DI REGOLAZIONE DEI SERVIZI DI	VARIAZ.			-657.458.000
	PUBBLICA UTILITA'	P. DEF.		5.000.000.000	5.000.000.000
	(04.01.02)				
	* PROVENIENZA : 1174 - PRESIDENZA	PAGATO			
		RIM.PG.			
		TOTALE			
		EC/MSP		5.000.000.000	5.000.000.000
		RS31/12			
3.1.2.47	Agenzia nazionale per la sicurezza del volo				
2505	SPESE DI FUNZIONAMENTO DELL'AGENZIA	INIZ.		7.000.000.000	7.000.000.000
	NAZIONALE PER LA SICUREZZA DEL VOLO	VARIAZ.			
	(04.01.02)	P. DEF.		7.000.000.000	7.000.000.000
	* PROVENIENZA : 1179 - PRESIDENZA				
		PAGATO			
		RIM.PG.			
		TOTALE		7.000.000.000	7.000.000.000
		EC/MSP			
		RS31/12			
3.1.2.48	Regolazione anticipazioni effettuate dai concessionari della riscossione				
1836	SOPRA DA VERSARE IN ENTRATA CONTRO	INIZ.	994.190.472.090	1.000.000.000.000	1.000.000.000.000
	RILASCIO DI TITOLI DI STATO DA	VARIAZ.			
	ASSEGNARE AI CONCESSIONARI ED AI	P. DEF.	994.190.472.090	1.000.000.000.000	1.000.000.000.000
	COMMISSARI GOVERNATIVI PROVVISORIAMENTE				
	DELEGATI ALLA RISCOSSIONE	PAGATO	994.161.647.310		994.161.647.310
	(10.03.00)	RIM.PG.		500.000.000.000	
		TOTALE	994.161.647.310	500.000.000.000	994.161.647.310
		EC/MSP	28.824.780	500.000.000.000	5.838.352.690
		RS31/12	500.000.000.000		

VARIAZIONI:

CAPITOLO 2502: L.ASS. 317 2000 (CS -657.458.000)

SPESA - CONSUNTIVO PER CAPITOLI					
2000	MINISTERO DEL TESORO, DEL BILANCIO E DELLA PROGRAMMAZIONE ECONOMICA		3 - TESORO		
UNITA' PREVISIONALE/CAPITOLO			RESIDUI	COMPETENZA	CASSA
NUMERO	DENOMINAZIONE				
3.1.2.49	Gestione ammasso prodotti agricoli				
1840	SOMMA DA VERSARE IN ENTRATA CONTRO RILASCIO DI TITOLI DI STATO PER L'ESTINZIONE DEI CREDITI DERIVANTI DALLE GESTIONI DI AMMASSO OBBLIGATORIO E DI COMMERCIALIZZAZIONE DEI PRODOTTI AGRICOLI NAZIONALI (10.03.00) (NUOVA ISTITUZIONE)		INIZ. VARIAZ. P. DEF.	910.000.000.000 910.000.000.000	910.000.000.000 910.000.000.000
			PAGATO RIM.PG. TOTALE	142.516.967.320 142.516.967.320	
			EC/MSP RS31/12	767.483.032.680	910.000.000.000
				142.516.967.320	
3.1.2.50	Banche, fondi e organismi internazionali				
1845	CONTRIBUTO DELL'ITALIA AL FONDO DI ASSISTENZA A FAVORE DELLE VITTIME DELLE PERSECUZIONI NAZISTE (07.01.02) (NUOVA ISTITUZIONE)		INIZ. VARIAZ. P. DEF.	12.000.000.000 12.000.000.000	12.000.000.000 12.000.000.000
			PAGATO RIM.PG. TOTALE	12.000.000.000 12.000.000.000	
			EC/MSP RS31/12		12.000.000.000
				12.000.000.000	
	3.1.3 - ONERI COMUNI				
3.1.3.1	Organi costituzionali				
2700	ASSEGNO PERSONALE DEL PRESIDENTE DELLA REPUBBLICA (04.01.01) (SPESE OBBLIGATORIE) # PROVENIENZA : 1001		INIZ. VARIAZ. P. DEF.	292.665.820 36.529.000 292.665.820	374.515.000 329.195.000 703.710.000
			PAGATO RIM.PG. TOTALE	292.665.820 156.580.030 292.665.820	546.430.490 546.430.490
			EC/MSP RS31/12	699.300	157.279.510
				156.580.030	
VARIAZIONI:					
CAPITOLO 1840: DMT 44049 2000 (CP CS 500.000.000.000)					
L.ASS. 317 2000 (CP CS 410.000.000.000)					
CAPITOLO 1845: DMT 76289 2000 (CP CS 12.000.000.000)					
CAPITOLO 2700: DMT 17173 2000 (CP CS 32.000.000)					
DMT 26302 2000 (CS 292.666.000)					
DMT 66994 2000 (CP CS 10.789.000)					
L.ASS. 317 2000 (CP CS -6.260.000)					

SPESA - CONSUNTIVO PER CAPITOLI					
2000		MINISTERO DEL TESORO, DEL BILANCIO E DELLA PROGRAMMAZIONE ECONOMICA		3 - TESORO	
UNITA' PREVISIONALE/CAPITOLO			RESIDUI	COMPETENZA	CASSA
NUMERO	DENOMINAZIONE				
2701	SPESE E DOTAZIONE PER LA PRESIDENZA DELLA REPUBBLICA (04.01.01) (SPESE OBBLIGATORIE) * PROVENIENZA : 1002		INIZ.	260.000.000.000	260.000.000.000
			VARIAZ.	4.000.000.000	4.000.000.000
			P. DEF.	264.000.000.000	264.000.000.000
			PAGATO RIM.PG.	264.000.000.000	264.000.000.000
			TOTALE	264.000.000.000	264.000.000.000
	EC/MSP RS31/12				
2702	ONERI RELATIVI AI CONTRIBUTI PREVIDENZIALI PER IL PERSONALE COMANDATO (04.01.01) * PROVENIENZA : 1004		INIZ.	10.800.000.000	10.800.000.000
			VARIAZ.		
			P. DEF.	10.800.000.000	10.800.000.000
			PAGATO RIM.PG.	10.800.000.000	10.800.000.000
			TOTALE	10.800.000.000	10.800.000.000
	EC/MSP RS31/12				
2703	SPESE PER IL SENATO DELLA REPUBBLICA (04.01.01) * PROVENIENZA : 1006		INIZ.	589.000.000.000	589.000.000.000
			VARIAZ.	12.000.000.000	12.000.000.000
			P. DEF.	601.000.000.000	601.000.000.000
			PAGATO RIM.PG.	601.000.000.000	601.000.000.000
			TOTALE	601.000.000.000	601.000.000.000
	EC/MSP RS31/12				
2704	SPESE PER LA CAMERA DEI DEPUTATI (04.01.01) * PROVENIENZA : 1007		INIZ.	1.226.040.000.000	1.226.040.000.000
			VARIAZ.	25.000.000.000	25.000.000.000
			P. DEF.	1.251.040.000.000	1.251.040.000.000
			PAGATO RIM.PG.	1.251.040.000.000	1.251.040.000.000
			TOTALE	1.251.040.000.000	1.251.040.000.000
	EC/MSP RS31/12				

VARIAZIONI:
 CAPITOLO 2701: L.ASS. 317 2000 (CP CS 4.000.000.000)
 CAPITOLO 2703: L.ASS. 317 2000 (CP CS 12.000.000.000)
 CAPITOLO 2704: L.ASS. 317 2000 (CP CS 25.000.000.000)

SPESA - CONSUNTIVO PER CAPITOLI					
2000		MINISTERO DEL TESORO, DEL BILANCIO E DELLA PROGRAMMAZIONE ECONOMICA		3 - TESORO	
UNITA' PREVISIONALE/CAPITOLO			RESIDUI	COMPETENZA	CASSA
NUMERO	DENOMINAZIONE				
2705	SPESE PER IL FUNZIONAMENTO DELLA CORTE COSTITUZIONALE (04.01.01) * PROVENIENZA : 1008		INIZ. VARIAZ. P. DEF.	62.250.000.000	62.250.000.000
			PAGATO RIM.PG. TOTALE	62.250.000.000	62.250.000.000
			EC/MSP RS31/12		
2706	SPESE PER IL FUNZIONAMENTO DEL CONSIGLIO NAZIONALE DELL'ECONOMIA E DEL LAVORO (04.01.01) * PROVENIENZA : 1009		INIZ. VARIAZ. P. DEF.	28.764.126.000	28.764.126.000
			PAGATO RIM.PG. TOTALE	38.164.126.000	38.164.126.000
			EC/MSP RS31/12		
2707	SPESE PER IL FUNZIONAMENTO DEL CONSIGLIO SUPERIORE DELLA MAGISTRATURA (04.01.01) * PROVENIENZA : 1010		INIZ. VARIAZ. P. DEF.	35.893.800.000	35.893.800.000
			PAGATO RIM.PG. TOTALE	35.893.800.000	35.893.800.000
			EC/MSP RS31/12		

VARIAZIONI:
CAPITOLO 2706: DMT 49056 2000 (CP CS 9.400.000.000)

SPESA - CONSUNTIVO PER CAPITOLI					
2000	MINISTERO DEL TESORO, DEL BILANCIO E DELLA PROGRAMMAZIONE ECONOMICA		3 - TESORO		
UNITA' PREVISIONALE/CAPITOLO		RESIDUI	COMPETENZA	CASSA	
NUMERO	DENOMINAZIONE				
3.1.3.2	Presidenza del Consiglio dei Ministri				
2710	FONDO PER IL FUNZIONAMENTO DELLA PRESIDENZA DEL CONSIGLIO DEI MINISTRI (04.01.01)	INIZ.	5.477.741.580	618.934.215.000	1.018.934.215.000
		VARIAZ.		188.764.920.000	-262.857.105.380
	* PROVENIENZA : 1140 - PRESIDENZA	P. DEF.	5.477.741.580	807.699.135.000	756.077.109.620
	* L'IMPORTO EC/MSP DI RESIDUI E'PERENTA AGLI EFFETTI AMMIN.	PAGATO	73.716.750	756.003.392.000	756.077.108.750
		RIM.PG.		51.695.716.000	
		TOTALE	73.716.750	807.699.108.000	756.077.108.750
		EC/MSP	5.404.024.830	27.000	870
		RS31/12	51.695.716.000		
2711	FONDO OCCORRENTE PER IL FUNZIONAMENTO DELLA SCUOLA SUPERIORE DELLA PUBBLICA AMMINISTRAZIONE (02.01.01)	INIZ.	44.954.401.000	20.000.000.000	20.000.000.000
		VARIAZ.			
	* PROVENIENZA : 1276 - PRESIDENZA	P. DEF.	44.954.401.000	20.000.000.000	20.000.000.000
	* DESTINAZIONE : 6429	PAGATO		20.000.000.000	20.000.000.000
	* L'IMPORTO EC/MSP DI RESIDUI E'PERENTA AGLI EFFETTI AMMIN.	RIM.PG.	20.760.888.000		
		TOTALE	20.760.888.000	20.000.000.000	20.000.000.000
		EC/MSP	24.193.513.000		
		RS31/12	20.760.888.000		
VARIAZIONI:					
CAPITOLO 2710:					
	DHT	2948	2000	(CP CS 76.000.000.000)	
	DHT	9576	2000	(CS -85.820.721.000)	
	DHT	9627	2000	(CS -29.883.107.000)	
	DHT	18169	2000	(CS -130.993.758.000)	
	DHT	18170	2000	(CS -86.078.157.000)	
	DHT	20947	2000	(CP CS 1.600.000.000)	
	DHT	26282	2000	(CS -19.981.488.380)	
	DHT	35097	2000	(CS -1.245.881.000)	
	DHT	39362	2000	(CS -10.238.736.000)	
	DHT	44653	2000	(CS -604.435.000)	
	DHT	54217	2000	(CP CS 1.370.000.000)	
	DHT	55716	2000	(CP CS 2.000.000.000)	
	DHT	59645	2000	(CS -42.220.638.000)	
	DHT	60341	2000	(CP CS 18.500.000.000)	
	DHT	60788	2000	(CP CS 108.000.000)	

SEGUE

SPESA - CONSUNTIVO PER CAPITOLI			
2000	MINISTERO DEL TESORO, DEL BILANCIO E DELLA PROGRAMMAZIONE ECONOMICA	3 - TESORO	
UNITA' PREVISIONALE/CAPITOLO		RESIDUI	COMPETENZA
NUMERO	DENOMINAZIONE		CASSA
CONTINUA			
	DMT 65332 2000 (CS -90.000.000.000)		
	DMT 68418 2000 (CP CS 105.704.000)		
	DMT 68975 2000 (CP CS 30.000.000.000)		
	DMT 74446 2000 (CP CS 1.200.000.000)		
	DMT 77221 2000 (CP CS 6.137.000.000)		
	DMT 82249 2000 (CS 2.391.740.000)		
	DMT 88181 2000 (CP CS 48.500.000)		
	DMT 94963 2000 (CS 125.029.282.000)		
	DMT 102944 2000 (CP 51.695.716.000)		
	L.ASS. 317 2000 (CS -60.280.410.000)		

SPESA - CONSUNTIVO PER CAPITOLI					
2000		MINISTERO DEL TESORO, DEL BILANCIO E DELLA PROGRAMMAZIONE ECONOMICA		3 - TESORO	
UNITA' PREVISIONALE/CAPITOLO			RESIDUI	COMPETENZA	CASSA
NUMERO	DENOMINAZIONE				
2712	SPESE DI FUNZIONAMENTO DELL'AGENZIA PER LA RAPPRESENTANZA NEGOZIALE DELLE PUBBLICHE AMMINISTRAZIONI (04.01.02) * PROVENIENZA : 2564 - PRESIDENZA * DESTINAZIONE: 6430	INIZ.	4.000.000.000	9.000.000.000	9.000.000.000
		VARIAZ.		800.000.000	800.000.000
		P. DEF.	4.000.000.000	9.800.000.000	9.800.000.000
		PAGATO		9.800.000.000	9.800.000.000
		RIM.PG.	4.000.000.000		
TOTALE		4.000.000.000	9.800.000.000	9.800.000.000	
		EC/MSP			
		RS31/12	4.000.000.000		
2713	SOMMA CORRISPONDENTE ALLA QUOTA DI ASSOCIAZIONE PARTECIPATIVA AL FORMEZ (05.03.02) * PROVENIENZA : 7304 - PRESIDENZA	INIZ.		100.000.000	100.000.000
		VARIAZ.			
		P. DEF.		100.000.000	100.000.000
		PAGATO		100.000.000	100.000.000
		RIM.PG.			
TOTALE			100.000.000	100.000.000	
		EC/MSP			
		RS31/12			
2714	INTERVENTI PER L'EDITORIA (06.01.04) * DESTINAZIONE: 2710	INIZ.		978.965.785.000	978.965.785.000
		VARIAZ.		38.149.843.000	38.149.843.000
		P. DEF.		1.017.115.628.000	1.017.115.628.000
		PAGATO		1.016.965.785.000	1.016.965.785.000
		RIM.PG.		149.843.000	
TOTALE			1.017.115.628.000	1.016.965.785.000	
		EC/MSP			
		RS31/12	149.843.000		149.843.000
VARIAZIONI:					
CAPITOLO 2712: DMT 20947 2000 (CP CS 800.000.000)					
CAPITOLO 2714: DMT 5797 2000 (CP CS 35.000.000.000)					
DMT 90147 2000 (CP CS 3.000.000.000)					
DMT 98840 2000 (CP CS 149.843.000)					

SPESA - CONSUNTIVO PER CAPITOLI					
2000	MINISTERO DEL TESORO, DEL BILANCIO E DELLA PROGRAMMAZIONE ECONOMICA		3 - TESORO		
UNITA' PREVISIONALE/CAPITOLO		RESIDUI	COMPETENZA	CASSA	
NUMERO	DENOMINAZIONE				
2715	REISCRIZIONE DI RESIDUI PASSIVI PERENTI DI PARTE CORRENTE DELL'EX STATO DI PREVISIONE DELLA PRESIDENZA DEL CONSIGLIO DEI MINISTRI (12.02.03) (NUOVA ISTITUZIONE)		INIZ.		
			VARIAZ.	61.485.296.000	61.485.296.000
			P. DEF.	61.485.296.000	61.485.296.000
			PAGATO	61.485.296.000	61.485.296.000
			RIM.PG.		
			TOTALE	61.485.296.000	61.485.296.000
			EC/MSP		
			RS31/12		
3.1.3.5	Parlamento Europeo				
2730	INDENNITA' MENSILE E RIMBORSO DEI BIGLIETTI AEREI AI RAPPRESENTANTI ITALIANI IN SENO AL PARLAMENTO EUROPEO (02.02.13) (SPESE OBBLIGATORIE) * PROVENIENZA : 4429		INIZ.	2.118.644.855	18.000.000.000
			VARIAZ.		500.000.000
			P. DEF.	2.118.644.855	18.500.000.000
			PAGATO	1.090.562.552	10.462.899.990
			RIM.PG.	1.028.082.303	6.183.214.949
			TOTALE	2.118.644.855	16.646.114.939
			EC/MSP		1.853.885.061
			RS31/12	7.211.297.252	9.065.182.458
VARIAZIONI:					
CAPITOLO 2715: DMT 67636 2000 (CP CS 5.532.768.000)					
DMT 73580 2000 (CP CS 11.880.000)					
DMT 74752 2000 (CP CS 163.733.000)					
DMT 78777 2000 (CP CS 12.784.200.000)					
DMT 81668 2000 (CP CS 11.464.510.000)					
DMT 84618 2000 (CP CS 31.528.205.000)					
CAPITOLO 2730: DMT 82826 2000 (CP CS 500.000.000)					
DMT 91288 2000 (CS 2.118.645.000)					

SPESA - CONSUNTIVO PER CAPITOLI							
2000		MINISTERO DEL TESORO, DEL BILANCIO E DELLA PROGRAMMAZIONE ECONOMICA		3 - TESORO			
UNITA'PREVISIONALE/CAPITOLO		RESIDUI		COMPETENZA		CASSA	
NUMERO	DENOMINAZIONE						
3.1.3.4	Restituzioni e rimborsi						
2740	RESTITUZIONE DI SOMME INDEBITAMENTE VERSATE NELLE TESORERIE DELLO STATO (10.03.00) (SPESE OBBLIGATORIE)	INIZ. VARIAZ. P. DEF.	209.371.017	2.000.000.000	2.500.000.000		
	* PROVENIENZA : 4771	PAGATO	192.553.213	15.178.815.813	15.371.369.026		
	* DELL'IMPORTO EC/MSP DI RESIDUI SONO PERENTE AGLI EFFETTI AMMIN. L. 2655433	RIM.PG. TOTALE	4.822.124 197.375.337	790.056.122 15.968.871.935			
		EC/MSP RS31/12	11.995.680 794.878.246	992.808.065			1.799.682.974
3.1.3.5	Servizio di tesoreria delle Poste Italiane S.p.A.						
2750	SOMMA DA CORRISPONDERE ALLE POSTE ITALIANE S.P.A. PER LO SVOLGIMENTO DEI SERVIZI DI TESORERIA PER CONTO DELLO STATO NONCHE' PER LA MOVIMENTAZIONE, TRA LE SEZIONI DI TESORERIA E GLI UFFICI POSTALI CONNESSI CON TALE SERVIZIO (02.02.14)	INIZ. VARIAZ. P. DEF.	260.000.000.000	194.000.000.000	194.000.000.000		63.000.000.000
	* PROVENIENZA : 4646	PAGATO	257.000.000.000		257.000.000.000		
		RIM.PG. TOTALE	3.000.000.000 260.000.000.000	194.000.000.000			257.000.000.000
		EC/MSP RS31/12	197.000.000.000	194.000.000.000			
3.1.3.6	Altri servizi di tesoreria						
2760	COMPENSO ALLA BANCA D'ITALIA PER IL SERVIZIO DI TESORERIA PROVINCIALE (02.02.14)	INIZ. VARIAZ. P. DEF.		2.268.000.000	2.268.000.000		
	* PROVENIENZA : 4452	PAGATO		2.268.000.000	2.268.000.000		
		RIM.PG. TOTALE		2.268.000.000			
		EC/MSP RS31/12	2.268.000.000				2.268.000.000
VARIAZIONI:							
CAPITOLO 2740: DMT 20605 2000 (CS 24.142.000)							
DMT 39342 2000 (CP CS 10.266.680.000)							
DMT 53086 2000 (CP CS 1.195.000.000)							
DMT 76060 2000 (CP CS 1.500.000.000)							
DMT 82826 2000 (CP CS 2.000.000.000)							
L.ASS. 317 2000 (CS -314.770.000)							
CAPITOLO 2750: L.ASS. 317 2000 (CS 63.000.000.000)							

SPESA - CONSUNTIVO PER CAPITOLI					
2000	MINISTERO DEL TESORO, DEL BILANCIO E DELLA PROGRAMMAZIONE ECONOMICA		3 - TESORO		
UNITA' PREVISIONALE/CAPITOLO			RESIDUI	COMPETENZA	CASSA
NUMERO	DENOMINAZIONE				
2761	RIMBORSO ALL'ISTITUTO POLIGRAFICO E ZECCA DELLO STATO ED ALLA BANCA D'ITALIA PER LE SPESE SOSTENUTE PER I SERVIZI E LE PRESTAZIONI ATTINENTI ALL'ATTIVITA' DELLA CASSA SPECIALE PER LE MONETE ED I BIGLIETTI A DEBITO DELLO STATO, NONCHE' PER L'USO DEI LOCALI CONCESSI (02.02.14)	INIZ. VARIAZ. P. DEF. PAGATO RIM.PG. TOTALE EC/MSP RS31/12	2.752.159.271 2.752.159.271 445.729.092 445.729.092 2.306.430.179 1.900.000.000	1.900.000.000 1.900.000.000 1.900.000.000 1.900.000.000	1.900.000.000 1.900.000.000 445.729.092 445.729.092 1.454.270.908
* PROVENIENZA :	4453				
2762	SOMME DA CORRISPONDERE PER IL REGOLAMENTO DEI RAPPORTI DERIVANTI DALLE CESSIONI DI VALUTA PER IL FABBISOGNO DELLE AMMINISTRAZIONI DELLO STATO, COMPRESSE LE DIFFERENZE DI CAMBIO (02.02.14) (SPESE OBBLIGATORIE)	INIZ. VARIAZ. P. DEF. PAGATO RIM.PG. TOTALE EC/MSP RS31/12	125.000.000.000 125.000.000.000 77.770.074.712 47.229.925.288 125.000.000.000 147.229.925.288	100.000.000.000 100.000.000.000 100.000.000.000 100.000.000.000	100.000.000.000 100.000.000.000 77.770.074.712 77.770.074.712 22.229.925.288
* PROVENIENZA :	4794				
3.1.3.7	Contribuzione aggiuntiva I.N.P.D.A.P				
2780	CONTRIBUZIONE AGGIUNTIVA ALL'IMPDP A CARICO DELLE AMMINISTRAZIONI STATALI (01.03.01)	INIZ. VARIAZ. P. DEF. PAGATO RIM.PG. TOTALE EC/MSP RS31/12		13.928.000.000.000 13.928.000.000.000 13.928.000.000.000 13.928.000.000.000	13.928.000.000.000 13.928.000.000.000 13.928.000.000.000 13.928.000.000.000
* PROVENIENZA :	4290				
3.1.3.8	Oneri accessori				
2790	ONERI PER IL SERVIZIO DI QUOTAZIONE DEI TITOLI DI STATO SUI MERCATI REGOLAMENTARI (02.02.12)	INIZ. VARIAZ. P. DEF. PAGATO RIM.PG. TOTALE EC/MSP RS31/12		24.000.000 24.000.000 16.090.430 16.090.430 7.909.570	24.000.000 24.000.000 16.090.430 16.090.430 7.909.570
* PROVENIENZA :	4451				
VARIAZIONI:					
CAPITOLO 2762: DMT 5485 2000 (CP CS 100.000.000.000)					

SPESA - CONSUNTIVO PER CAPITOLI					
2000	MINISTERO DEL TESORO, DEL BILANCIO E DELLA PROGRAMMAZIONE ECONOMICA		3 - TESORO		
UNITA' PREVISIONALE/CAPITOLO			RESIDUI	COMPETENZA	CASSA
NUMERO	DENOMINAZIONE				
3.1.3.9	Previdenza complementare				
2800	INTERVENTO CONTRIBUTIVO PER I FONDI GESTORI DI PREVIDENZA COMPLEMENTARE DEI PUBBLICI DIPENDENTI (04.03.01)	INIZ.	200.000.000.000	200.000.000.000	200.000.000.000
		VARIAZ.		100.000.000.000	100.000.000.000
		P. DEF.	200.000.000.000	300.000.000.000	300.000.000.000
	* PROVENIENZA : 4527	PAGATO			
		RIM.PG.	200.000.000.000	300.000.000.000	
		TOTALE	200.000.000.000	300.000.000.000	
		EC/MSP			300.000.000.000
		RS31/12	500.000.000.000		
3.1.3.10	Corte dei Conti				
2815	FONDO OCCORRENTE PER IL FUNZIONAMENTO DELLA CORTE DEI CONTI (04.01.01)	INIZ.	112.702.000.000	449.000.000.000	420.000.000.000
		VARIAZ.		-5.000.000.000	-5.000.000.000
		P. DEF.	112.702.000.000	444.000.000.000	415.000.000.000
	* PROVENIENZA : 1275 - PRESIDENZA	PAGATO			
		RIM.PG.	112.702.000.000	302.298.000.000	415.000.000.000
		TOTALE	112.702.000.000	444.000.000.000	415.000.000.000
		EC/MSP			
		RS31/12	141.702.000.000		
	3.1.4 - TRATTAMENTI DI QUIESCENZA, INTEGRATIVI E SOSTITUTIVI				
3.1.4.1	Pensioni privilegiate				
2873	PENSIONI PRIVILEGIATE TABELLARI E DECORAZIONI AL VALOR MILITARE (01.04.01) (SPESE OBBLIGATORIE)	INIZ.		850.000.000.000	850.000.000.000
		VARIAZ.			
		P. DEF.		850.000.000.000	850.000.000.000
	* PROVENIENZA : 4522	PAGATO	119.414.256.080	753.658.794.500	873.073.050.580
	* PER L'ECCEDENZA DI CUI AL CONTO RESIDUI VERRA' PROPOSTA SANATORIA LEGISLATIVA	RIM.PG.			
		TOTALE	119.414.256.080	753.658.794.500	873.073.050.580
	L'IMPORTO EC/MSP DI COMPETENZA COSTITUISCE UNA ECONOMIA PER L'ECCEDENZA DI CUI AL CONTO CASSA VERRA' PROPOSTA SANATORIA LEGISLATIVA	EC/MSP	+119.414.256.080	96.341.205.500	+23.073.050.580
		RS31/12			
VARIAZIONI:					
CAPITOLO 2800: DMT 101790 2000 (CP CS 100.000.000.000)					
CAPITOLO 2815: DMT 27660 2000 (CP CS -5.000.000.000)					

SPESA - CONSUNTIVO PER CAPITOLI					
2000	MINISTERO DEL TESORO, DEL BILANCIO E DELLA PROGRAMMAZIONE ECONOMICA		3 - TESORO		
UNITA' PREVISIONALE/CAPITOLO		RESIDUI	COMPETENZA	CASSA	
NUMERO	DENOMINAZIONE				
	3.1.5 - ONERI DEL DEBITO PUBBLICO				
	3.1.5.1 Ferrovie dello Stato				
2908	INTERESSI COMPRESI NELLE RATE DI AMMORTAMENTO DEI MUTUI CONTRATTI E DA CONTRARRE DALLE FERROVIE DELLO STATO SPA (09.01.03) (SPESE OBBLIGATORIE)	INIZ. VARIAZ. P. DEF.	301.871.622.574	1.000.000.000.000	1.000.000.000.000
	* PROVENIENZA : 4670	PAGATO RIM.PG. TOTALE	3.992.867.840 170.347.327.795 174.340.195.635	227.000.000.000 1.227.000.000.000	528.871.623.000 1.528.871.623.000
		EC/MSP RS31/12	127.531.426.939 170.347.327.795	1.227.000.000.000	1.230.992.867.840
	3.1.5.2 Aree depresse				
2910	INTERESSI COMPRESI NELLE ANNUALITA' DECENNALI DOVUTE PER LA REALIZZAZIONE DI INIZIATIVE DIRETTE A FAVORIRE LO SVILUPPO SOCIALE ED ECONOMICO DELLE AREE DEPRESSE DEL TERRITORIO NAZIONALE (09.01.03)	INIZ. VARIAZ. P. DEF.	63.663.919.060	158.000.000.000	158.000.000.000
	* PROVENIENZA : 4658	PAGATO RIM.PG. TOTALE	63.663.919.060	98.924.938.860 56.123.351.840 155.048.290.700	63.663.920.000 221.663.920.000
		EC/MSP RS31/12	56.123.351.840	2.951.709.300	162.588.857.920
2911	INTERESSI COMPRESI NELLE ANNUALITA' QUINDICENNALI DOVUTE PER LA REALIZZAZIONE DI INTERVENTI PER GRANDI OPERE INFRASTRUTTURALI NELLE AREE DEPRESSE DEL TERRITORIO NAZIONALE (09.01.03)	INIZ. VARIAZ. P. DEF.	7.530.547.580	49.010.000.000	49.010.000.000
	* PROVENIENZA : 4659	PAGATO RIM.PG. TOTALE	7.530.547.580	7.258.078.000 56.268.078.000	14.788.626.000 63.798.626.000
		EC/MSP RS31/12	6.393.360.240	49.874.717.760 6.393.360.240 56.268.078.000	57.405.265.340 57.405.265.340
					6.393.360.660
VARIAZIONI:					
CAPITOLO 2900: L.ASS. 317 2000 (CP 227.000.000.000 CS 528.871.623.000)					
CAPITOLO 2910: DMT 20605 2000 (CS 63.663.920.000)					
CAPITOLO 2911: DMT 20605 2000 (CS 5.798.627.000)					
L.ASS. 317 2000 (CP 7.258.078.000 CS 8.989.999.000)					

SPESA - CONSUNTIVO PER CAPITOLI					
2000		MINISTERO DEL TESORO, DEL BILANCIO E DELLA PROGRAMMAZIONE ECONOMICA		3 - TESORO	
UNITA' PREVISIONALE/CAPITOLO			RESIDUI	COMPETENZA	CASSA
NUMERO	DENOMINAZIONE				
2912	INTERESSI COMPRESI NELLE ANNUALITA' QUINDICENNALI DOVUTE PER LA REALIZZAZIONE DI INIZIATIVE DIRETTE A FAVORIRE LO SVILUPPO SOCIALE ED ECONOMICO DELLE AREE DEPRESSE (09.01.03)	INIZ. VARIAZ. P. DEF.		1.314.650.804.000	1.314.650.804.000
		PAGATO RIM.PG.		1.314.650.804.000	1.314.650.804.000
	* PROVENIENZA : 4661	TOTALE		55.154.868.860	55.154.868.860
		EC/MSP RS31/12		55.154.868.860	55.154.868.860
				1.259.495.935.140	1.259.495.935.140
2913	INTERESSI COMPRESI NELLE RATE DI AMMORTAMENTO DEI MUTUI CONTRATTI PER LA REALIZZAZIONE DI PROGETTI STRATEGICI FUNZIONALI AGLI INVESTIMENTI NELLE AREE CON MAGGIORE RITARDO DI SVILUPPO (09.01.03) (SPESE OBBLIGATORIE)	INIZ. VARIAZ. P. DEF.	122.526.390.010	542.000.000.000	542.000.000.000
		PAGATO RIM.PG.	122.526.390.010	542.000.000.000	122.526.391.000
	* PROVENIENZA : 4665	TOTALE	122.526.390.010	333.000.972.010	664.526.391.000
		EC/MSP RS31/12	207.054.766.800	207.054.766.800	455.527.362.020
				1.944.261.190	455.527.362.020
			207.054.766.800		208.999.028.980
3.1.5.3	Interessi sui titoli del debito pubblico				
2931	INTERESSI SUL PRESTITO NAZIONALE RENDITA 5 PER CENTO 1935 (09.01.02) (SPESE OBBLIGATORIE)	INIZ. VARIAZ. P. DEF.	642.102.060		137.191.000
		PAGATO RIM.PG.	642.102.060		442.809.000
	* PROVENIENZA : 4672	TOTALE	13.514.485		580.000.000
		EC/MSP RS31/12	450.504.520		13.514.485
			464.019.005		
			178.083.055		566.485.515
			450.504.520		
VARIAZIONI:					
CAPITOLO 2913: DMT 20605 2000 (CS 122.526.391.000)					
CAPITOLO 2931: L.ASS. 317 2000 (CS 442.809.000)					

SPESA - CONSUNTIVO PER CAPITOLI					
2000	MINISTERO DEL TESORO, DEL BILANCIO E DELLA PROGRAMMAZIONE ECONOMICA		3 - TESORO		
UNITA' PREVISIONALE/CAPITOLO		RESIDUI	COMPETENZA	CASSA	
NUMERO	DENOMINAZIONE				
2932	DEBITI REDIMIBILI DIVERSI - INTERESSI E PREMI (09.01.02) (SPESE OBBLIGATORIE) * PROVENIENZA : 4673	INIZ.	696.727.155		120.537.000
		VARIAZ.			479.463.000
		P. DEF.	696.727.155		600.000.000
		PAGATO	20.904.400		20.904.400
		RIM.PG.	567.261.935		
		TOTALE	588.166.335		20.904.400
		EC/MSP	108.560.820		579.095.600
		RS31/12	567.261.935		
2933	INTERESSI SUI BUONI DEL TESORO POLIENNALI E SU OPERAZIONI FINANZIARIE EFFETTUATE SUI BUONI MEDESIMI (09.01.02) (SPESE OBBLIGATORIE) * PROVENIENZA : 4675	INIZ.	24.192.669.298	64.300.581.637.000	64.300.581.637.000
		VARIAZ.		10.699.418.363.000	10.723.611.033.000
		P. DEF.	24.192.669.298	75.000.000.000.000	75.024.192.670.000
		PAGATO	5.154.717.708	73.745.598.571.241	73.750.753.288.949
		RIM.PG.	19.037.951.590	3.703.171.129	
		TOTALE	24.192.669.298	73.749.301.742.370	73.750.753.288.949
		EC/MSP	1.250.698.257.630	1.273.439.381.051	
		RS31/12	22.741.122.719		
2934	INTERESSI DI BUONI ORDINARI DEL TESORO (09.01.01) (SPESE OBBLIGATORIE) * PROVENIENZA : 4677	INIZ.		12.114.000.000.000	12.114.000.000.000
		VARIAZ.		-4.314.000.000.000	-4.314.000.000.000
		P. DEF.		7.800.000.000.000	7.800.000.000.000
		PAGATO		7.574.709.865.638	7.574.709.865.638
		RIM.PG.			
		TOTALE		7.574.709.865.638	7.574.709.865.638
		EC/MSP	225.290.134.362	225.290.134.362	
		RS31/12			
2935	INTERESSI SUI CERTIFICATI DI CREDITO DEL TESORO DI VARIE TIPOLOGIE E SUI PRESTITI INTERNAZIONALI NONCHE' INTERESSI DERIVANTI DA OPERAZIONI FINANZIARIE EFFETTUATE SUI CCT STESSI (09.01.02) (SPESE OBBLIGATORIE) * PROVENIENZA : 4691	INIZ.	206.022.572.776	37.000.000.000.000	37.000.000.000.000
		VARIAZ.		-586.550.000.000	-380.527.427.000
		P. DEF.	206.022.572.776	36.413.450.000.000	36.619.472.573.000
		PAGATO	166.609.474.458	33.938.033.770.688	34.104.643.245.146
		RIM.PG.	39.413.098.318	1.262.306.738.137	
		TOTALE	206.022.572.776	35.200.340.508.825	34.104.643.245.146
		EC/MSP	1.213.109.491.175	2.514.829.327.854	
		RS31/12	1.301.719.836.455		

VARIAZIONI:
 CAPITOLO 2932: L.ASS. 317 2000 (CS 479.463.000)
 CAPITOLO 2933: L.ASS. 317 2000 (CP 10.699.418.363.000 CS 10.723.611.033.000)
 CAPITOLO 2934: L.ASS. 317 2000 (CP CS -4.314.000.000.000)
 CAPITOLO 2935: L.ASS. 317 2000 (CP -586.550.000.000 CS -380.527.427.000)

SPESA - CONSUNTIVO PER CAPITOLI					
2000		MINISTERO DEL TESORO, DEL BILANCIO E DELLA PROGRAMMAZIONE ECONOMICA		3 - TESORO	
UNITA' PREVISIONALE/CAPITOLO			RESIDUI	COMPETENZA	CASSA
NUMERO	DENOMINAZIONE				
2936	SPESE PER IL PAGAMENTO DI INTERESSI LEGALI SUL RIMBORSO DI CEDOLE O TITOLI DI STATO SOTTRATTI, DISTRUTTI O SMARRITI (09.01.04) (SPESE OBBLIGATORIE) * PROVENIENZA : 4793		INIZ. 462.000	4.000.000.000	4.000.000.000
			VARIAZ. 462.000		462.000
			P. DEF. 462.000	4.000.000.000	4.000.462.000
			PAGATO 462.000	900.187.885	900.649.885
			RIM.PG. 19.720.140		
			TOTALE 462.000	919.908.025	900.649.885
			EC/MSP	3.080.091.975	3.099.812.115
			RS31/12 19.720.140		
2937	FONDO OCCORRENTE PER FAR FRONTE AGLI ONERI PER INTERESSI ED ALTRE SPESE CONNESSI ALLE OPERAZIONI DI RICORSO AL MERCATO (09.01.04) * PROVENIENZA : 6805		INIZ.	3.060.000.000.000	3.060.000.000.000
			VARIAZ.		-1.702.183.000.000
			P. DEF.	3.060.000.000.000	1.357.817.000.000
			PAGATO		
			RIM.PG.		
			TOTALE		
			EC/MSP	3.060.000.000.000	1.357.817.000.000
			RS31/12		
3.1.5.5	Interessi sui mutui Credicop e BEI				
2960	INTERESSI SUI MUTUI CONTRATTI CON LA BANCA EUROPEA PER GLI INVESTIMENTI (BEI) PER IL FINANZIAMENTO DI PROGETTI IMMEDIATAMENTE ESEGUIBILI PER INTERVENTI DI RILEVANTE INTERESSE ECONOMICO SUL TERRITORIO, NELL'AGRICOLTURA, NELL'EDILIZIA E NELLE INFRASTRUTTURE, NONCHE' PER LA TUTELA DI BENI AMBIENTALI E CULTURALI E PER LE OPERE DI EDILIZIA SCOLASTICA E UNIVERSITARIA (09.01.03) (SPESE OBBLIGATORIE) * PROVENIENZA : 4694		INIZ. 181.665.023.790	600.000.000.000	600.000.000.000
			VARIAZ. 181.665.023.790	-150.000.000.000	31.665.024.000
			P. DEF. 181.665.023.790	450.000.000.000	631.665.024.000
			PAGATO 181.665.023.790	101.135.331.810	282.800.355.600
			RIM.PG. 181.665.023.790		
			TOTALE 181.665.023.790	101.135.331.810	282.800.355.600
			EC/MSP	348.864.668.190	348.864.668.400
			RS31/12		
VARIAZIONI:					
CAPITOLO 2936: DMT 20605 2000 (CS 462.000)					
CAPITOLO 2937: L.ASS. 317 2000 (CS -1.702.183.000.000)					
CAPITOLO 2960: L.ASS. 317 2000 (CP -150.000.000.000 CS 31.665.024.000)					

SPESA - CONSUNTIVO PER CAPITOLI					
2000	MINISTERO DEL TESORO, DEL BILANCIO E DELLA PROGRAMMAZIONE ECONOMICA		3 - TESORO		
UNITA' PREVISIONALE/CAPITOLO			RESIDUI	COMPETENZA	CASSA
NUMERO	DENOMINAZIONE				
2962	INTERESSI SUI MUTUI CONTRATTI CON LA BANCA EUROPEA PER GLI INVESTIMENTI PER IL FINANZIAMENTO DI INTERVENTI URGENTI IN FAVORE DELLE POPOLAZIONI COLPITE DA MOVIMENTI SISMICI DEL 29 APRILE 1984 IN UMBRIA E DEL 7 E 11 MAGGIO 1984 IN ABRUZZO, MOLISE, LAZIO E CAMPANIA (09.01.03) (SPESE OBBLIGATORIE) * PROVENIENZA : 4697	INIZ. VARIAZ. P. DEF. PAGATO RIM. PG. TOTALE EC/MSP RS31/12		10.000.000.000 -6.000.000.000 4.000.000.000 3.828.206.230 3.828.206.230 171.793.770	10.000.000.000 -6.000.000.000 4.000.000.000 3.828.206.230 3.828.206.230 171.793.770
2963	INTERESSI E SPESE SUI MUTUI CONTRATTI CON IL CONSORZIO DI CREDITO PER LE OPERE PUBBLICHE PER IL RIMBORSO DELLE RATE DI AMMORTAMENTO RELATIVE AI PRECEDENTI MUTUI IN SCADENZA SUCCESSIVAMENTE AL 31 DICEMBRE 1987 (09.01.03) (SPESE OBBLIGATORIE) * PROVENIENZA : 4698	INIZ. VARIAZ. P. DEF. PAGATO RIM. PG. TOTALE EC/MSP RS31/12		400.000.000.000 -150.000.000.000 250.000.000.000 211.785.000.000 211.785.000.000 38.215.000.000	400.000.000.000 -150.000.000.000 250.000.000.000 211.785.000.000 211.785.000.000 38.215.000.000
3.1.5.6	Oneri accessori				
2980	SPESE DI COMMISSIONE, DI CAMBIO ED ALTRE RELATIVE AI PAGAMENTI, AL MOVIMENTO DI FONDI E DI EFFETTI ED ALLA NEGOZIAZIONE DI TITOLI ALL'ESTERO (02.02.12) (SPESE OBBLIGATORIE) * PROVENIENZA : 4450	INIZ. VARIAZ. P. DEF. PAGATO RIM. PG. TOTALE EC/MSP RS31/12	18.129.245 18.129.245 1.518.175 1.518.175 16.611.070 16.657.590	18.000.000 18.000.000 671.205 17.328.795 671.205	18.000.000 18.130.000 36.130.000 2.189.380 2.189.380 33.940.620
VARIAZIONI:					
CAPITOLO 2962: L.ASS. 317 2000 (CP CS -6.000.000.000)					
CAPITOLO 2963: L.ASS. 317 2000 (CP CS -150.000.000.000)					
CAPITOLO 2980: L.ASS. 317 2000 (CS 18.130.000)					

SPESA - CONSUNTIVO PER CAPITOLI					
2000	MINISTERO DEL TESORO, DEL BILANCIO E DELLA PROGRAMMAZIONE ECONOMICA	3 - TESORO			
UNITA' PREVISIONALE/CAPITOLO		RESIDUI	COMPETENZA	CASSA	
NUMERO	DENOMINAZIONE				
2982	PROVVIGIONE PER IL SERVIZIO RESO PER LA GESTIONE ACCENTRATA DEGLI STRUMENTI FINANZIARI EMESSI DALLO STATO SUL MERCATO INTERNO (02.02.12) (SPESE OBBLIGATORIE) * PROVENIENZA : 4472	INIZ. VARIAZ. P. DEF. PAGATO RIM.PG. TOTALE EC/MSP RS31/12		190.000.000.000 -187.750.000.000 2.250.000.000 2.250.000.000 2.250.000.000	190.000.000.000 -187.750.000.000 2.250.000.000 2.250.000.000 2.250.000.000
2983	SPESE PER IL SERVIZIO DI PAGAMENTO, STAMPA DEI TITOLI, COMPENSI ED OGNI ALTRO ONERE RELATIVO ALL'EMISSIONE ED ALLA GESTIONE DEI PRESTITI ESTERI (02.02.12) (SPESE OBBLIGATORIE) * PROVENIENZA : 4473	INIZ. VARIAZ. P. DEF. PAGATO RIM.PG. TOTALE EC/MSP RS31/12	27.143.515 27.143.515 27.143.515 27.143.515 50.092.670	1.500.000.000 16.500.000.000 18.000.000.000 16.717.769.200 50.092.670 16.767.861.870 1.232.138.130	1.500.000.000 16.527.144.000 18.027.144.000 16.744.912.715 16.744.912.715 1.282.231.285
2985	SPESE PER LA GESTIONE DEL DEBITO DELLE FERROVIE DELLO STATO AL 31 DICEMBRE 1995 (02.02.14) * PROVENIENZA : 4476	INIZ. VARIAZ. P. DEF. PAGATO RIM.PG. TOTALE EC/MSP RS31/12	8.500.808.190 8.500.808.190 1.235.867.830 5.635.678.980 6.871.546.810 1.629.261.380 6.935.678.980	2.897.000.000 2.897.000.000 482.134.460 1.300.000.000 1.782.134.460 1.114.865.540	2.897.000.000 8.500.809.000 11.397.809.000 1.718.002.290 1.718.002.290 9.679.806.710
2987	PROVVIGIONI ALLA BANCA D'ITALIA PER LA ESECUZIONE DELLE OPERAZIONI DI SOTTOSCRIZIONE DEI BUONI DEL TESORO POLIENNALI (02.02.12) (SPESE OBBLIGATORIE) * PROVENIENZA : 4478	INIZ. VARIAZ. P. DEF. PAGATO RIM.PG. TOTALE EC/MSP RS31/12	760.412.683.000 760.412.683.000 500.000.000.000 260.412.683.000 760.412.683.000 860.412.683.000	600.000.000.000 400.000.000.000 1.000.000.000.000 400.000.000.000 600.000.000.000 1.000.000.000.000	500.000.000.000 400.000.000.000 900.000.000.000 900.000.000.000 900.000.000.000
VARIAZIONI:					
CAPITOLO 2982: L.ASS. 317 2000 (CP CS -187.750.000.000)					
CAPITOLO 2983: DMT 82826 2000 (CP CS 16.000.000.000)					
L.ASS. 317 2000 (CP 500.000.000 CS 527.144.000)					
CAPITOLO 2985: L.ASS. 317 2000 (CS 8.500.809.000)					
CAPITOLO 2987: L.ASS. 317 2000 (CP CS 400.000.000.000)					

SPESA - CONSUNTIVO PER CAPITOLI					
2000	MINISTERO DEL TESORO, DEL BILANCIO E DELLA PROGRAMMAZIONE ECONOMICA		3 - TESORO		
UNITA' PREVISIONALE/CAPITOLO			RESIDUI	COMPETENZA	CASSA
NUMERO	DENOMINAZIONE				
2988	PREMIO DA ATTRIBUIRE ALLE CARTELLE FONDIARIE (06.02.00) (SPESE OBBLIGATORIE) * PROVENIENZA : 4503	INIZ. VARIAZ. P. DEF. PAGATO RIM.PG. TOTALE EC/MSP RS31/12	60.000 60.000 60.000 60.000 52.500	4.000.000.000 -1.500.000.000 2.500.000.000 1.573.208.500 52.500 1.573.261.000 926.739.000	4.000.000.000 -1.499.940.000 2.500.060.000 1.573.268.500 1.573.268.500 926.791.500
3.1.5.7	Altri interessi				
3015	INTERESSI COMPRESI NELLE ANNUALITA' QUINDICENNALI DOVUTE PER IL FINANZIAMENTO DEGLI INTERVENTI CONNESSI ALLA CELEBRAZIONE DEL GIUBILEO DELL'ANNO 2000 (09.01.03) * PROVENIENZA : 4664	INIZ. VARIAZ. P. DEF. PAGATO RIM.PG. TOTALE EC/MSP RS31/12		361.198.042.000 361.198.042.000 229.166.365.400 229.166.365.400 132.031.676.600	361.198.042.000 361.198.042.000 229.166.365.400 229.166.365.400 132.031.676.600
3017	INTERESSI COMPRESI NELLE RATE DI AMMORTAMENTO DEI PRESTITI CONTRATTI ALL'ESTERO DALLA DISCIOLTA CASSA PER IL MEZZOGIORNO, DALLA GESTIONE COMMISSARIALE, NONCHE' DALLA SOPPRESSA AGENZIA PER LO SVILUPPO DEL MEZZOGIORNO A VALERE SUGLI APPORTI DELLO STATO (09.01.03) (SPESE OBBLIGATORIE) * PROVENIENZA : 4667	INIZ. VARIAZ. P. DEF. PAGATO RIM.PG. TOTALE EC/MSP RS31/12		17.000.000.000 -5.000.000.000 12.000.000.000 9.930.905.210 9.930.905.210 2.069.094.790	17.000.000.000 -5.000.000.000 12.000.000.000 9.930.905.210 9.930.905.210 2.069.094.790
3019	INTERESSI COMPRESI NELLE RATE DI AMMORTAMENTO DOVUTE PER L'ESTINZIONE DEI PRESTITI DI CUI AGLI ACCORDI CON GLI STATI UNITI D'AMERICA SULLE ECCEDENZE AGRICOLE (09.01.03) (SPESE OBBLIGATORIE) (PER MEMORIA) * PROVENIENZA : 4669	INIZ. VARIAZ. P. DEF. PAGATO RIM.PG. TOTALE EC/MSP RS31/12			
VARIAZIONI:					
CAPITOLO 2988: L.ASS. 317 2000 (CP -1.500.000.000 CS -1.499.940.000)					
CAPITOLO 3017: L.ASS. 317 2000 (CP CS -5.000.000.000)					

SPESA - CONSUNTIVO PER CAPITOLI					
2000		MINISTERO DEL TESORO, DEL BILANCIO E DELLA PROGRAMMAZIONE ECONOMICA		3 - TESORO	
UNITA' PREVISIONALE/CAPITOLO			RESIDUI	COMPETENZA	CASSA
NUMERO	DENOMINAZIONE				
3020	INTERESSI SULLE OBBLIGAZIONI TRENTENNALI IN DOLLARI E FRANCHI SVIZZERI EMESSI DALLO STATO, DAL CONSORZIO DI CREDITO PER LE OPERE PUBBLICHE E DALL'ISTITUTO DI CREDITO PER LE IMPRESE DI PUBBLICA UTILITA', IN SOSTITUZIONE DI QUELLE TUTT'ORA CIRCOLANTI ALL'ESTERO. (09.01.03) (SPESE OBBLIGATORIE) (PER MEMORIA) * PROVENIENZA : 4674	INIZ. VARIAZ. P. DEF. PAGATO RIM.PG. TOTALE EC/MSP RS31/12			
3022	INTERESSI COMPRESI NELLE RATE DI AMMORTAMENTO DEI MUTUI CONTRATTI PER IL PARZIALE FINANZIAMENTO DEI DISAVANZI DI PARTE CORRENTE DEL SERVIZIO SANITARIO NAZIONALE A TUTTO IL 31 DICEMBRE 1994 (09.01.03) (SPESE OBBLIGATORIE) * PROVENIENZA : 4679	INIZ. VARIAZ. P. DEF. PAGATO RIM.PG. TOTALE EC/MSP RS31/12		322.077.103.000 322.077.103.000 321.252.574.790 321.252.574.790 824.528.210	322.077.103.000 322.077.103.000 321.252.574.790 321.252.574.790 824.528.210
3023	INTERESSI COMPRESI NELLE ANNUALITA' QUINDICENNALI DOVUTE PER IL FINANZIAMENTO DEL FONDO PER L'OCCUPAZIONE, NONCHE' PER LA REALIZZAZIONE DELLE POLITICHE PER IL LAVORO (09.01.03) * PROVENIENZA : 4681	INIZ. VARIAZ. P. DEF. PAGATO RIM.PG. TOTALE EC/MSP RS31/12	24.462.874.340 24.462.874.340 24.462.874.340 24.462.874.340 23.297.806.470 23.297.806.470	47.188.900.000 47.188.900.000 23.891.061.890 23.297.806.470 31.640	47.188.900.000 24.462.875.000 71.651.775.000 48.353.936.230 48.353.936.230 23.297.838.770
3024	INTERESSI COMPRESI NELLE ANNUALITA' DECENNALI DOVUTE PER LA REALIZZAZIONE DI INIZIATIVE DI SUPPORTO A FAVORE DI IMPRESE OPERANTI NEL SETTORE DELLA DIFESA ED INTERESSATE DA ACCORDI INTERNAZIONALI (09.01.03) * PROVENIENZA : 4683	INIZ. VARIAZ. P. DEF. PAGATO RIM.PG. TOTALE EC/MSP RS31/12		37.840.339.000 37.840.339.000 37.840.338.670 37.840.338.670 330	37.840.339.000 37.840.339.000 37.840.338.670 37.840.338.670 330
VARIAZIONI: CAPITOLO 3023: DMT 20605 2000 (CS 24.462.875.000)					

SPESA - CONSUNTIVO PER CAPITOLI					
2000		MINISTERO DEL TESORO, DEL BILANCIO E DELLA PROGRAMMAZIONE ECONOMICA		3 - TESORO	
UNITA' PREVISIONALE/CAPITOLO		RESIDUI	COMPETENZA	CASSA	
NUMERO	DENOMINAZIONE				
3026	INTERESSI COMPRESI NELLE ANNUALITA' DI AMMORTAMENTO DI PRESTITI CONTRATTI CON LA BANCA EUROPEA PER GLI INVESTIMENTI, PER INTERVENTI URGENTI IN FAVORE DELLE POPOLAZIONI COLPITE DAL TERREMOTO DEL 1980. (09.01.03) (SPESE OBBLIGATORIE) (PER MEMORIA) * PROVENIENZA : 4693	INIZ. VARIAZ. P. DEF. PAGATO RIM.PG. TOTALE EC/MSP RS31/12			
3027	INTERESSI DI PRESTITI INTERNAZIONALI EMESSI DAL TESORO PER IL FINANZIAMENTO DI INTERVENTI DI PROTEZIONE CIVILE. (09.01.03) (SPESE OBBLIGATORIE) * PROVENIENZA : 4695	INIZ. VARIAZ. P. DEF. PAGATO RIM.PG. TOTALE EC/MSP RS31/12	13.437.929.250 13.437.929.250 13.437.929.250 13.437.929.250 17.915.081.850	200.000.000.000 200.000.000.000 158.273.291.545 17.915.081.850 23.811.626.605	200.000.000.000 13.437.930.000 213.437.930.000 171.711.220.795 171.711.220.795 41.726.709.205
3028	INTERESSI COMPRESI NELLE RATE DI AMMORTAMENTO DEI MUTUI CONTRATTI PER IL FINANZIAMENTO DELLA SPESA SANITARIA DEGLI ANNI 1987 E 1988 (09.01.03) * PROVENIENZA : 4742	INIZ. VARIAZ. P. DEF. PAGATO RIM.PG. TOTALE EC/MSP RS31/12	263.611.435.000 263.611.435.000 263.611.435.000 263.611.435.000 151.503.807.200	1.100.000.000.000 -600.000.000.000 500.000.000.000 187.320.942.580 151.503.807.200 161.175.250.220	1.100.000.000.000 -336.388.565.000 763.611.435.000 450.932.377.580 450.932.377.580 312.679.057.420
3029	INTERESSI COMPRESI NELLE RATE DI AMMORTAMENTO DEI MUTUI CONTRATTI PER FAR FRONTE ALLE MAGGIORI OCCORRENZE FINANZIARIE DEL SERVIZIO SANITARIO NAZIONALE PER GLI ANNI 1989 E 1991, NONCHE' PER LE MEDESIME FINALITA' DELL'ASSOCIAZIONE DELLA CROCE ROSSA ITALIANA PER L'ANNO 1991 (09.01.03) * PROVENIENZA : 4743	INIZ. VARIAZ. P. DEF. PAGATO RIM.PG. TOTALE EC/MSP RS31/12	247.336.307.970 247.336.307.970 247.336.307.970 247.336.307.970 128.222.543.300	1.000.000.000.000 -650.000.000.000 350.000.000.000 153.004.738.530 128.222.543.300 68.772.718.170	1.000.000.000.000 -402.663.692.000 597.336.308.000 400.341.046.500 400.341.046.500 196.995.261.500
VARIAZIONI:					
CAPITOLO 3027: L.ASS. 317 2000 (CS 13.437.930.000)					
CAPITOLO 3028: DMT 20605 2000 (CS 263.611.435.000)					
L.ASS. 317 2000 (CP CS -600.000.000.000)					
CAPITOLO 3029: DMT 20605 2000 (CS 247.336.308.000)					
L.ASS. 317 2000 (CP CS -650.000.000.000)					

SPESA - CONSUNTIVO PER CAPITOLI					
2000		MINISTERO DEL TESORO, DEL BILANCIO E DELLA PROGRAMMAZIONE ECONOMICA		3 - TESORO	
UNITA' PREVISIONALE/CAPITOLO			RESIDUI	COMPETENZA	CASSA
NUMERO	DENOMINAZIONE				
3030	INTERESSI COMPRESI NELLE RATE DI AMMORTAMENTO DEI MUTUI CONTRATTI PER IL FINANZIAMENTO DI ULTERIORI ONERI DERIVANTI DALL'APPLICAZIONE DEL CONTRATTO NAZIONALE DEGLI AUTOFERROTRANVIARI (09.01.03)	INIZ.	12.448.427.860	46.000.000.000	46.000.000.000
		VARIAZ.		-26.000.000.000	-13.551.572.000
		P. DEF.	12.448.427.860	20.000.000.000	32.448.428.000
		PAGATO	12.448.427.860	6.589.956.570	19.038.384.430
		RIM.PG.		6.458.500.940	
		TOTALE	12.448.427.860	13.048.457.510	19.038.384.430
* PROVENIENZA : 4744		EC/MSP		6.951.542.490	13.410.043.570
		RS31/12	6.458.500.940		
3031	CONTRIBUTO SUGLI INTERESSI SUI MUTUI CONCESSI DA ENTI, ISTITUTI E AZIENDE DI CREDITO A FAVORE DEI CITTADINI ED IMPRESE ITALIANE CHE ABBIANO PERDUTO BENI, DIRITTI ED INTERESSI IN TERRITORI GIA' SOGGETTI ALLA SOVRANITA' ITALIANA E ALL'ESTERO E CHE INTENDANO REIMPIEGARE IN ATTIVITA' PRODUTTIVE GLI INDENNIZZI LORO DOVUTI (06.01.03)	INIZ.	6.788.363.537	5.000.000.000	5.000.000.000
		VARIAZ.			
		P. DEF.	6.788.363.537	5.000.000.000	5.000.000.000
		PAGATO		5.000.000.000	5.000.000.000
		RIM.PG.	288.363.537		
		TOTALE	6.788.363.537	5.000.000.000	5.000.000.000
* PROVENIENZA : 7760		EC/MSP	6.500.000.000		
* L'IMPORTO EC/MSP DI RESIDUI E' PERENTA AGLI EFFETTI AMMIN.		RS31/12	288.363.537		
3033	RIMBORSO AGLI ISTITUTI DI CREDITO DELLA QUOTA INTERESSI DELLE RATE DI AMMORTAMENTO DEI MUTUI CONTRATTI IN RELAZIONE ALLA LIQUIDAZIONE DEL FONDO GESTIONE ISTITUTI CONTRATTUALI LAVORATORI PORTUALI (09.01.03)	INIZ.	31.169.807.140	70.000.000.000	70.000.000.000
		VARIAZ.			31.169.808.000
		P. DEF.	31.169.807.140	70.000.000.000	101.169.808.000
		PAGATO	31.169.807.140	47.922.239.100	79.092.046.240
		RIM.PG.		9.481.121.600	
		TOTALE	31.169.807.140	57.403.360.700	79.092.046.240
* PROVENIENZA : 4571		EC/MSP		12.596.639.300	22.077.761.760
		RS31/12	9.481.121.600		

VARIAZIONI:

CAPITOLO 3030: DMT 20605 2000 (CS 12.448.428.000)
L.ASS. 317 2000 (CP CS -26.000.000.000)

CAPITOLO 3033: DMT 20605 2000 (CS 31.169.808.000)

SPESA - CONSUNTIVO PER CAPITOLI					
2000	MINISTERO DEL TESORO, DEL BILANCIO E DELLA PROGRAMMAZIONE ECONOMICA		3 - TESORO		
UNITA' PREVISIONALE/CAPITOLO		RESIDUI	COMPETENZA	CASSA	
NUMERO	DENOMINAZIONE				
3.1.5.9	Interessi sui mutui Cassa depositi e prestiti				
3035	RIMBORSO ALLA CASSA DEPOSITI E PRESTITI DELLA QUOTA INTERESSI DELLE RATE DI AMMORTAMENTO RELATIVE AI MUTUI CONTRATTI NEL SETTORE DEGLI ACQUEDOTTI E FOGNATURE (09.01.03)	INIZ.		295.378.704.000	295.378.704.000
		VARIAZ.		12.654.156.000	12.654.156.000
		P. DEF.		308.032.860.000	308.032.860.000
		PAGATO		172.557.827.897	172.557.827.897
		RIM.PG.		134.474.909.963	
		TOTALE		307.032.737.860	172.557.827.897
	* PROVENIENZA :	EC/MSP		1.000.122.140	135.475.032.103
	7786	RS31/12	134.474.909.963		
	7836				
	7853				
	7860				
	7861				
3036	RIMBORSO ALLA CASSA DEPOSITI DELLA QUOTA INTERESSI DELLE RATE DI AMMORTAMENTO RELATIVE AI MUTUI E AD ALTRE OPERAZIONI FINANZIARIE EFFETTUATE NEL SETTORE DELLE CALAMITA' NATURALI (09.01.03)	INIZ.	71.421.562.696	848.176.394.000	848.176.394.000
		VARIAZ.		-277.837.400.000	-206.415.837.000
		P. DEF.	71.421.562.696	570.338.994.000	641.760.557.000
		PAGATO		213.593.609.008	213.593.609.008
		RIM.PG.	71.421.562.696	333.432.586.049	
		TOTALE	71.421.562.696	547.026.195.057	213.593.609.008
	* PROVENIENZA :	EC/MSP		23.312.798.943	428.166.947.992
	4580	RS31/12	404.854.148.745		
	4656				
	4666				
	7838				
	7850				
	7866				
	7867				
	7870				
	7874				
	7880				
	7884				
	7899				
	9510				
	9518				
VARIAZIONI:					
CAPITOLO 3035: L.ASS. 317 2000 (CP CS 12.654.156.000)					
CAPITOLO 3036: L.ASS. 317 2000 (CP -277.837.400.000 CS -206.415.837.000)					

SPESA - CONSUNTIVO PER CAPITOLI					
2000	MINISTERO DEL TESORO, DEL BILANCIO E DELLA PROGRAMMAZIONE ECONOMICA		3 - TESORO		
UNITA' PREVISIONALE/CAPITOLO		RESIDUI	COMPETENZA	CASSA	
NUMERO	DENOMINAZIONE				
3037	RIMBORSO ALLA CASSA DEPOSITI E PRESTITI DELLA QUOTA INTERESSI DELLE RATE DI AMMORTAMENTO RELATIVE AI MUTUI E AD ALTRE OPERAZIONI FINANZIARIE NEL SETTORE DELL'EDILIZIA ABITATIVA, SANITARIA E SCOLASTICA (09.01.03)	INIZ. VARIAZ. P. DEF.		1.182.886.000.000 -168.209.722.000 1.014.676.278.000	1.182.886.000.000 -168.209.722.000 1.014.676.278.000
	* PROVENIENZA : 4660	PAGATO		509.026.701.853	509.026.701.853
	4663	RIM.PG.		449.825.647.460	
	7833	TOTALE		958.852.349.313	509.026.701.853
	7855	EC/MSP		55.823.928.687	505.649.576.147
	7882	RS31/12	449.825.647.460		
	9509				
	9514				
3038	RIMBORSO ALLA CASSA DEPOSITI E PRESTITI DELLA QUOTA INTERESSI DELLE RATE DI AMMORTAMENTO RELATIVE AI MUTUI E AD ALTRE OPERAZIONI FINANZIARIE EFFETTUATE NEL SETTORE DELLE IMPRESE RADIOFONICHE E EDITORIALI (09.01.03)	INIZ. VARIAZ. P. DEF.		44.597.000.000 44.597.000.000	44.597.000.000 44.597.000.000
	* PROVENIENZA : 4586	PAGATO		36.478.539.684	36.478.539.684
	7897	RIM.PG.		7.923.594.169	
		TOTALE		44.402.133.853	36.478.539.684
		EC/MSP		194.866.147	8.118.460.316
		RS31/12	7.923.594.169		
3039	RIMBORSO ALLA CASSA DEPOSITI E PRESTITI DELLA QUOTA INTERESSI DELLE RATE DI AMMORTAMENTO RELATIVE AI MUTUI CONTRATTI NEL SETTORE DELLE METROPOLITANE (09.01.03)	INIZ. VARIAZ. P. DEF.		37.158.000.000 300.000 37.158.300.000	37.158.000.000 300.000 37.158.300.000
	* PROVENIENZA : 7747	PAGATO		9.978.846.780	9.978.846.780
		RIM.PG.		27.179.355.711	
		TOTALE		37.158.202.491	9.978.846.780
		EC/MSP		97.509	27.179.453.220
		RS31/12	27.179.355.711		
VARIAZIONI:					
CAPITOLO 3037: L.ASS. 317 2000 (CP CS -168.209.722.000)					
CAPITOLO 3039: L.ASS. 317 2000 (CP CS 300.000)					

SPESA - CONSUNTIVO PER CAPITOLI					
2000		MINISTERO DEL TESORO, DEL BILANCIO E DELLA PROGRAMMAZIONE ECONOMICA		3 - TESORO	
UNITA' PREVISIONALE/CAPITOLO		RESIDUI	COMPETENZA	CASSA	
NUMERO	DENOMINAZIONE				
3040	RIMBORSO ALLA CASSA DEPOSITI E PRESTITI DELLA QUOTA INTERESSI DELLE RATE DI AMMORTAMENTO RELATIVE AI MUTUI CONTRATTI NEL SETTORE DELLE OPERE STRADALI (09.01.03) * PROVENIENZA : 7854	INIZ. VARIAZ. P. DEF. PAGATO RIM.PG. TOTALE EC/MSP RS31/12		44.098.000.000 6.100.000.000 50.198.000.000 38.874.676.106 11.322.558.888 50.197.234.994 765.006	44.098.000.000 6.100.000.000 50.198.000.000 38.874.676.106 11.322.558.888 50.197.234.994 11.323.323.894
3041	RIMBORSO ALLA CASSA DEPOSITI E PRESTITI DELLA QUOTA INTERESSI DELLE RATE DI AMMORTAMENTO RELATIVE AI MUTUI CONTRATTI DALLE PROVINCIE, COMUNI E COMUNITA' MONTANE (09.01.03) * PROVENIENZA : 7847	INIZ. VARIAZ. P. DEF. PAGATO RIM.PG. TOTALE EC/MSP RS31/12		2.437.000.000 709.000.000 3.146.000.000 900.593.745 2.245.306.931 3.145.900.676 99.324	2.437.000.000 709.000.000 3.146.000.000 900.593.745 2.245.306.931 900.593.745 2.245.406.255
3042	RIMBORSO ALLA CASSA DEPOSITI E PRESTITI DELLA QUOTA INTERESSI DELLE RATE DI AMMORTAMENTO RELATIVE AI MUTUI CONTRATTI PER IL RIPIANO DEFICIT SANITA' (09.01.03) * PROVENIENZA : 4570 4578 4579	INIZ. VARIAZ. P. DEF. PAGATO RIM.PG. TOTALE EC/MSP RS31/12		1.209.591.000.000 9.832.065.000 1.219.423.065.000 183.472.392.803 1.035.950.671.750 1.219.423.064.553 447	1.009.591.000.000 209.832.065.000 1.219.423.065.000 183.472.392.803 1.035.950.671.750 183.472.392.803 1.035.950.672.197
3043	RIMBORSO ALLA CASSA DEPOSITI E PRESTITI DELLA QUOTA INTERESSI DELLE RATE DI AMMORTAMENTO RELATIVE AI MUTUI E DELLE SOMME ANTICIPATE AL COMMISSARIO LIQUIDATORE DELL'EFIM (09.01.03) * PROVENIENZA : 4592 4644	INIZ. VARIAZ. P. DEF. PAGATO RIM.PG. TOTALE EC/MSP RS31/12		508.688.000.000 301.312.000.000 810.000.000.000 147.185.399.990 661.971.373.110 809.156.773.100 843.226.900	508.688.000.000 301.312.000.000 810.000.000.000 147.185.399.990 661.971.373.110 147.185.399.990 662.814.600.010
VARIAZIONI:					
CAPITOLO 3040: L.ASS. 317 2000 (CP CS 6.100.000.000)					
CAPITOLO 3041: L.ASS. 317 2000 (CP CS 709.000.000)					
CAPITOLO 3042: L.ASS. 317 2000 (CP 9.832.065.000 CS 209.832.065.000)					
CAPITOLO 3043: L.ASS. 317 2000 (CP CS 301.312.000.000)					

SPESA - CONSUNTIVO PER CAPITOLI					
2000	MINISTERO DEL TESORO, DEL BILANCIO E DELLA PROGRAMMAZIONE ECONOMICA		3 - TESORO		
UNITA' PREVISIONALE/CAPITOLO		RESIDUI	COMPETENZA	CASSA	
NUMERO	DENOMINAZIONE				
3044	RIMBORSO ALLA CASSA DEPOSITI E PRESTITI DELLA QUOTA INTERESSI DELLE RATE DI AMMORTAMENTO RELATIVE AI MUTUI E AD ALTRE OPERAZIONI FINANZIARIE NEL SETTORE DEL RISANAMENTO E VALORIZZAZIONE DEL TERRITORIO (09.01.03)	INIZ. VARIAZ. P. DEF.	39.557.863.303 39.557.863.303	90.280.000.000 14.330.901.000 104.610.901.000	90.280.000.000 53.888.765.000 144.168.765.000
		PAGATO RIM.PG. TOTALE	32.079.571.104 7.478.292.199 39.557.863.303	54.439.675.309 29.685.030.598 84.124.705.907	86.519.246.413 86.519.246.413
	* PROVENIENZA : 4654 7846 7849 7851	EC/MSP RS31/12	37.163.322.797	20.486.195.093	57.649.518.587
3045	RIMBORSO ALLA CASSA DEPOSITI E PRSTITI DELLA QUOTA INTERESSI DELLE RATE DI AMMORTAMENTO RELATIVE AI MUTUI E AD ALTRE OPERAZIONI FINANZIARIE EFFETTUATE NEL SETTORE DELLE TELECOMUNICAZIONI (09.01.03)	INIZ. VARIAZ. P. DEF.		217.486.000.000 1.000.000 217.487.000.000	217.486.000.000 1.000.000 217.487.000.000
		PAGATO RIM.PG. TOTALE		216.985.898.420 216.985.898.420	
	* PROVENIENZA : 4668 7740 7780 7826	EC/MSP RS31/12	216.985.898.420	501.101.580	217.487.000.000
3046	RIMBORSO ALLA CASSA DEPOSITI E PRESTITI DELLA QUOTA INTERESSI DELLE RATE DI AMMORTAMENTO RELATIVE AI MUTUI E AD ALTRE OPERAZIONI FINANZIARIE EFFETTUATE PER INTERVENTI DIVERSI (09.01.03)	INIZ. VARIAZ. P. DEF.		162.282.000.000 -25.433.960.000 136.848.040.000	162.282.000.000 -25.433.960.000 136.848.040.000
		PAGATO RIM.PG. TOTALE		29.613.860.524 105.159.606.759 134.773.467.283	29.613.860.524 29.613.860.524
	* PROVENIENZA : 4497 4684 7797 7857 7862	EC/MSP RS31/12	105.159.606.759	2.074.572.717	107.234.179.476
3047	RIMBORSO ALLA CASSA DEPOSITI E PRESTITI DELLA QUOTA INTERESSI DELLE RATE DI AMMORTAMENTO RELATIVE AI MUTUI E AD ALTRE OPERAZIONI FINANZIARIE EFFETTUATE PER LA PRIVATIZZAZIONE DEL BANCO DI NAPOLI SPA (09.01.03)	INIZ. VARIAZ. P. DEF.		146.318.000.000 95.000.000 146.413.000.000	146.318.000.000 95.000.000 146.413.000.000
		PAGATO RIM.PG. TOTALE		74.150.080.970 72.262.459.320 146.412.540.290	74.150.080.970 74.150.080.970
	* PROVENIENZA : 4662	EC/MSP RS31/12	72.262.459.320	459.710	72.262.919.030
VARIAZIONI:					
CAPITOLO 3044: DMT 20605 2000 (CS 31.406.962.000)					
L.ASS. 317 2000 (CP 14.330.901.000 CS 22.481.803.000)					
CAPITOLO 3045: L.ASS. 317 2000 (CP CS 1.000.000)					
CAPITOLO 3046: L.ASS. 317 2000 (CP CS -25.433.960.000)					
CAPITOLO 3047: L.ASS. 317 2000 (CP CS 95.000.000)					

SPESA - CONSUNTIVO PER CAPITOLI					
2000	MINISTERO DEL TESORO, DEL BILANCIO E DELLA PROGRAMMAZIONE ECONOMICA		3 - TESORO		
UNITA'PREVISIONALE/CAPITOLO			RESIDUI	COMPETENZA	CASSA
NUMERO	DENOMINAZIONE				
	3.2 - TITOLO II - SPESE IN CONTO CAPITALE				
	3.2.1 - INVESTIMENTI				
	3.2.1.1 Imprese navalmeccaniche e armatoriali				
7100	ANNUALITA' DECENNALI PER LA RICAPITALIZZAZIONE DELLE IMPRESE DEL GRUPPO FINMARE (23.02.01)	INIZ. VARIAZ. P. DEF.	5.000.000.000 5.000.000.000	10.000.000.000 10.000.000.000	10.000.000.000 5.000.000.000 15.000.000.000
	* PROVENIENZA : 7739	PAGATO RIM.PG. TOTALE	5.000.000.000 5.000.000.000 5.000.000.000	5.000.000.000 5.000.000.000 10.000.000.000	10.000.000.000 10.000.000.000 10.000.000.000
		EC/MSP RS31/12	5.000.000.000		5.000.000.000
7101	SOMMA DA VERSARE PER LA COSTITUZIONE DEL FONDO CENTRALE DI GARANZIA PER IL CREDITO NAVALE (23.01.01)	INIZ. VARIAZ. P. DEF.	80.000.000.000 80.000.000.000	40.000.000.000 40.000.000.000	40.000.000.000 80.000.000.000 120.000.000.000
	* PROVENIENZA : 7839	PAGATO RIM.PG. TOTALE	80.000.000.000 80.000.000.000 80.000.000.000	40.000.000.000 40.000.000.000 40.000.000.000	120.000.000.000 120.000.000.000 120.000.000.000
		EC/MSP RS31/12			
7102	SOMMA DA EROGARE PER LA RICAPITALIZZAZIONE DELLA SOCIETA' FINCANTIERI-CANTIERI NAVALI ITALIANI S.P.A. (31.04.03)	INIZ. VARIAZ. P. DEF.	35.000.000.000 35.000.000.000	35.000.000.000 35.000.000.000	35.000.000.000 35.000.000.000 35.000.000.000
	* PROVENIENZA : 8016	PAGATO RIM.PG. TOTALE	35.000.000.000 35.000.000.000 35.000.000.000	35.000.000.000 35.000.000.000 35.000.000.000	35.000.000.000 35.000.000.000 35.000.000.000
		EC/MSP RS31/12	35.000.000.000		
VARIAZIONI:					
CAPITOLO 7100: DMT 20605 2000 (CS 5.000.000.000)					
CAPITOLO 7101: DMT 22726 2000 (CS 80.000.000.000)					

SPESA - CONSUNTIVO PER CAPITOLI					
2000	MINISTERO DEL TESORO, DEL BILANCIO E DELLA PROGRAMMAZIONE ECONOMICA		3 - TESORO		
UNITA' PREVISIONALE/CAPITOLO		RESIDUI	COMPETENZA	CASSA	
NUMERO	DENOMINAZIONE				
3.2.1.2	Interventi nel territorio di Trieste				
7121	SOMMA DA EROGARSI A CURA DEL COMMISSARIO DEL GOVERNO NELLA REGIONE FRIULI-VENEZIA GIULIA PER INTERVENTI ANCHE DI CARATTERE STRAORDINARIO A FAVORE DI ENTI, SOCIETA' PER L'ACQUISIZIONE, RISTRUTTURAZIONE, AMMODERNAMENTO ED AMPLIAMENTO DI IMMOBILI ED IMPIANTI INDUSTRIALI NEL TERRITORIO DI TRIESTE (22.02.01)		INIZ.	15.091.260.567	4.000.000.000
			VARIAZ.		1.000.000.000
			P. DEF.	15.091.260.567	5.000.000.000
			PAGATO	4.097.937.500	4.097.937.500
			RIM.PG.	10.993.320.567	3.000.000.000
			TOTALE	15.091.258.067	3.000.000.000
			EC/MSP	2.500	902.062.500
			RS31/12	13.993.320.567	
	* PROVENIENZA : 7803				
7122	SOMMA DA EROGARSI A CURA DEL COMMISSARIO DEL GOVERNO NELLA REGIONE FRIULI-VENEZIA GIULIA PER INTERVENTI A CARATTERE INTEGRATIVO PER ATTIVITA' INDUSTRIALI, ARTIGIANALI ED IN GENERE PER I SETTORI PRODUTTIVI DI CUI ALL'ARTICOLO 1 DELLA LEGGE 29 GENNAIO 1986, N. 26 (22.02.01)		INIZ.	46.408.653.588	25.000.000.000
			VARIAZ.		9.800.000.000
			P. DEF.	46.408.653.588	34.800.000.000
			PAGATO	20.848.134.032	22.448.131.532
			RIM.PG.	25.217.596.362	6.200.000.000
			TOTALE	46.065.730.394	7.799.997.500
			EC/MSP	342.923.194	2.500
			RS31/12	31.417.596.362	12.351.868.468
	* PROVENIENZA : 7837				
	* DELL'IMPORTO EC/MSP DI RESIDUI SONO PERENTE AGLI EFFETTI AMMIN. L. 311225256				
7123	SOMME DA EROGARSI A CURA DEL COMMISSARIO DEL GOVERNO NELLA REGIONE FRIULI-VENEZIA GIULIA PER INTERVENTI DI CARATTERE STRAORDINARIO FINALIZZATE AL SOSTEGNO DELLE STRUTTURE COMMERCIALI, DI ALTRE ATTIVITA' ECONOMICHE E PRODUTTIVE, ED IN GENERE ALL'OCCUPAZIONE SIA DIRETTA SIA TRAMITE INTERVENTI DEGLI ENTI LOCALI (22.02.01)		INIZ.	10.017.993.097	4.000.000.000
			VARIAZ.		2.370.000.000
			P. DEF.	10.017.993.097	6.370.000.000
			PAGATO	3.280.846.456	3.280.846.456
			RIM.PG.	6.563.094.699	2.370.000.000
			TOTALE	9.843.941.155	2.370.000.000
			EC/MSP	174.051.942	3.089.153.544
			RS31/12	8.933.094.699	
	* PROVENIENZA : 7859				
	* DELL'IMPORTO EC/MSP DI RESIDUI SONO PERENTE AGLI EFFETTI AMMIN. L. 34381486				
VARIAZIONI:					
CAPITOLO 7121: DMT 41502 2000 (CP CS 1.000.000.000)					
DMC 7807 2000 (CP 2.000.000.000)					
CAPITOLO 7122: DMT 41502 2000 (CP CS 9.800.000.000)					
DMC 7807 2000 (CP -2.000.000.000)					
CAPITOLO 7123: DMT 41502 2000 (CP CS 2.370.000.000)					

SPESA - CONSUNTIVO PER CAPITOLI					
2000	MINISTERO DEL TESORO, DEL BILANCIO E DELLA PROGRAMMAZIONE ECONOMICA		3 - TESORO		
UNITA'PREVISIONALE/CAPITOLO		RESIDUI	COMPETENZA	CASSA	
NUMERO	DENOMINAZIONE				
3.2.1.4	Interventi nelle grandi citta'				
7150	FONDO PER IL FINANZIAMENTO DEGLI INVESTIMENTI DIRETTI ALLA REALIZZAZIONE DI ITINERARI CICLABILI E PEDONALI (22.02.02) (NUOVA ISTITUZIONE) * PROVENIENZA : 7878	INIZ. VARIAZ. P. DEF. PAGATO RIM.PG. TOTALE EC/MSP RS31/12	5.896.561.278 5.896.561.278 4.836.561.278 1.060.000.000 5.896.561.278 1.357.181.276	 994.573.000 994.573.000 697.391.134 297.181.276 994.572.410 590	 6.483.697.000 6.483.697.000 5.533.952.412 5.533.952.412 949.744.588
3.2.1.5	Risanamento e ricostruzione zone terremotate				
7160	SOMMA DA VERSARE ALLA CONTABILITA' SPECIALE INTESATA ALLA GESTIONE STRALCIO PER L'ATTUAZIONE NELLE AREE ESTERNE AL COMUNE DI NAPOLI DEL PROGRAMMA STRAORDINARIO DI EDILIZIA RESIDENZIALE DI CUI AL TITOLO VIII DELLA LEGGE 14 MAGGIO 1981, N. 219. (22.02.04) (NUOVA ISTITUZIONE) * PROVENIENZA : 7814	INIZ. VARIAZ. P. DEF. PAGATO RIM.PG. TOTALE EC/MSP RS31/12	99.961.668.000 99.961.668.000 99.961.668.000 99.961.668.000 99.961.668.000 99.961.668.000		
3.2.1.6	Informatica di servizio				
7170	SPESE PER LO SVILUPPO DEL SISTEMA INFORMATIVO (21.01.06) * PROVENIENZA : 7601	INIZ. VARIAZ. P. DEF. PAGATO RIM.PG. TOTALE EC/MSP RS31/12	7.380.560.515 7.380.560.515 4.302.057.990 3.045.818.089 7.347.876.079 32.684.436 7.415.755.679	7.080.000.000 7.080.000.000 2.710.062.410 4.369.937.590 7.080.000.000	7.080.000.000 7.080.000.000 7.012.120.400 7.012.120.400 67.879.600
VARIAZIONI:					
CAPITOLO 7150: DMT 8769 2000 (CP CS 154.362.000)					
DMT 16853 2000 (CS 1.937.000.000)					
DMT 20605 2000 (CS 652.562.000)					
DMT 26305 2000 (CS 968.000.000)					
DMT 57900 2000 (CP CS 840.211.000)					
DMT 71171 2000 (CS 1.052.000.000)					
DMT 96968 2000 (CS 227.000.000)					
L.ASS. 317 2000 (CS 652.562.000)					

SPESA - CONSUNTIVO PER CAPITOLI					
2000	MINISTERO DEL TESORO, DEL BILANCIO E DELLA PROGRAMMAZIONE ECONOMICA		3 - TESORO		
UNITA' PREVISIONALE/CAPITOLO			RESIDUI	COMPETENZA	CASSA
NUMERO	DENOMINAZIONE				
7703	SPESE RELATIVE AL FINANZIAMENTO DEL PROGETTO INTERSETTORIALE "RETE UNITARIA DELLA PUBBLICA AMMINISTRAZIONE" NONCHE' DEI PROGETTI INTERSETTORIALI E DI INFRASTRUTTURA INFORMATICA E TELEMATICA AD ESSO CONNESSI (21.01.06)	INIZ. VARIAZ. P. DEF. PAGATO RIM.PG. TOTALE	1.000.000.000 1.000.000.000 1.000.000.000 1.000.000.000	30.000.000.000 -30.000.000.000	30.000.000.000 -30.000.000.000
*	PROVENIENZA : 7331 - PRESIDENZA	EC/MSP RS31/12	1.000.000.000		
7704	SPESE RELATIVE AL CENTRO TECNICO DI ASSISTENZA AI SOGGETTI CHE UTILIZZANO LA RETE UNITARIA DELLA PUBBLICA AMMINISTRAZIONE (21.01.06) (NUOVA ISTITUZIONE)	INIZ. VARIAZ. P. DEF. PAGATO RIM.PG. TOTALE	39.000.000.000 39.000.000.000 39.000.000.000 39.000.000.000		39.000.000.000 39.000.000.000 39.000.000.000 39.000.000.000
*	PROVENIENZA : 7305 - PRESIDENZA	EC/MSP RS31/12			
3.2.1.9	Metropolitane				
7201	CONCORSO NEL PAGAMENTO DELLE ANNUALITA' DI AMMORTAMENTO DEI MUTUI CONTRATTI DAI COMUNI, DAI CONSORZI PUBBLICI PER I SERVIZI DI TRASPORTO E DALLE SOCIETA' A PREVALENTE CAPITALE PUBBLICO CON LA CASSA DEPOSITI E PRESTITI, PER LA REALIZZAZIONE DEGLI INTERVENTI RELATIVI A LINEE METROPOLITANE ANCHE CON SISTEMI INNOVATIVI E A PARCHEGGI (22.02.02)	INIZ. VARIAZ. P. DEF. PAGATO RIM.PG. TOTALE	63.432.482.047 63.432.482.047 56.060.029.944 7.372.452.103 63.432.482.047	58.000.000.000 58.000.000.000 58.000.000.000	58.000.000.000 58.000.000.000 56.060.029.944 56.060.029.944
*	PROVENIENZA : 7812	EC/MSP RS31/12	65.372.452.103		1.939.970.056
VARIAZIONI:					
CAPITOLO 7703: DMT 20947 2000 (CP CS -16.700.000.000)					
DMT 54217 2000 (CP CS -6.840.000.000)					
DMT 74446 2000 (CP CS -4.460.000.000)					
DMT 84841 2000 (CP CS -2.000.000.000)					
CAPITOLO 7704: DMT 82249 2000 (CS 39.000.000.000)					

SPESA - CONSUNTIVO PER CAPITOLI						
2000	MINISTERO DEL TESORO, DEL BILANCIO E DELLA PROGRAMMAZIONE ECONOMICA		3 - TESORO			
UNITA'PREVISIONALE/CAPITOLO			RESIDUI	COMPETENZA	CASSA	
NUMERO	DENOMINAZIONE					
3.2.1.13	Cooperazione allo sviluppo					
7240	SOMMA DA VERSARE AL FONDO DI ROTAZIONE PER LA PROMOZIONE E LO SVILUPPO DELLA COOPERAZIONE DI CUI ALL'ART. 1 DELLA LEGGE 27 FEBBRAIO 1985, N. 49, IN ESSERE PRESSO LA COOPERCREDITO S.P.A. (23.01.01)		INIZ. VARIAZ. P. DEF.	240.000.000.000 240.000.000.000	10.000.000.000 -6.133.680.000 3.866.320.000	10.000.000.000 -6.133.680.000 3.866.320.000
	* PROVENIENZA : 8187		PAGATO RIM.PG. TOTALE	240.000.000.000 240.000.000.000	3.866.200.000 3.866.200.000	
			EC/MSP RS31/12	243.866.200.000	120.000	3.866.320.000
3.2.1.14	Edilizia abitativa					
7250	ANNUALITA' VENTENNALI PER LA CONTRAZIONE DI MUTUI DESTINATI AL COMPLETAMENTO DELL'INTERVENTO STATALE PER L'EDILIZIA A NAPOLI (26.01.03)		INIZ. VARIAZ. P. DEF.		75.000.000.000 75.000.000.000	75.000.000.000 75.000.000.000
	* PROVENIENZA : 7785		PAGATO RIM.PG. TOTALE		7.500.000.000 67.500.000.000	7.500.000.000 7.500.000.000
			EC/MSP RS31/12	67.500.000.000		67.500.000.000
7251	APPORTO DELLO STATO ALLA CASSA DEPOSITI E PRESTITI AI FINI DELLE ASSEGNAZIONI AGLI ISTITUTI AUTONOMI PER LE CASE POPOLARI E LORO CONSORZI, NONCHE' AI COMUNI, PER INTERVENTI DI EDILIZIA SOVVENZIONATA (26.01.02)		INIZ. VARIAZ. P. DEF.			
	* PROVENIENZA : 7795		PAGATO RIM.PG. TOTALE			
			EC/MSP RS31/12			
3.2.1.15	Edilizia scolastica					
7262	ANNUALITA' QUINDICENNALI PER LA PROSECUZIONE DEGLI INTERVENTI IN MATERIA DI EDILIZIA SCOLASTICA (22.02.02)		INIZ. VARIAZ. P. DEF.			
			PAGATO RIM.PG. TOTALE			
			EC/MSP RS31/12			
VARIAZIONI:						
CAPITOLO 7240: DMT 56898 2000 (CP CS -6.133.680.000)						

SPESA - CONSUNTIVO PER CAPITOLI					
2000	MINISTERO DEL TESORO, DEL BILANCIO E DELLA PROGRAMMAZIONE ECONOMICA		3 - TESORO		
UNITA'PREVISIONALE/CAPITOLO		RESIDUI	COMPETENZA	CASSA	
NUMERO	DENOMINAZIONE				
3.2.1.16	Province, comuni e comunita' montane				
7271	SOMME DA EROGARE ALLA CASSA DEPOSITI E PRESTITI PER IL FINANZIAMENTO DELLA PROGETTAZIONE PRELIMINARE DELLE AMMINISTRAZIONI REGIONALI E LOCALI (22.01.01)		INIZ. VARIAZ. P. DEF.	30.000.000.000 30.000.000.000 30.000.000.000	40.000.000.000 40.000.000.000 40.000.000.000
			PAGATO RIM.PG. TOTALE	30.000.000.000 30.000.000.000 30.000.000.000	40.000.000.000 40.000.000.000 40.000.000.000
			EC/MSP RS31/12	70.000.000.000	40.000.000.000
3.2.1.17	Opere stradali				
7281	ANNUALITA' QUINDICENNALI PER LA PROSECUZIONE DEGLI INTERVENTI RELATIVI ALLA VIABILITA' NELLA PROVINCIA DI TRIESTE (22.02.02)		INIZ. VARIAZ. P. DEF.		
			PAGATO RIM.PG. TOTALE		
			EC/MSP RS31/12		
3.2.1.19	Calamita' naturali e danni bellici				
7302	SOMMA DA EROGARE PER LA PROSECUZIONE DEGLI INTERVENTI VOLTI ALLA RICOSTRUZIONE NEI TERRITORI DELLA CAMPANIA, BASILICATA, PUGLIA E CALABRIA COLPITI DAGLI EVENTI SISMICI DEL NOVEMBRE 1980, DEL FEBBRAIO 1981 E DEL MARZO 1982 (26.01.03)		INIZ. VARIAZ. P. DEF.	10.000.000.000 10.000.000.000 10.000.000.000	35.000.000.000 35.000.000.000 35.000.000.000
			PAGATO RIM.PG. TOTALE	10.000.000.000 10.000.000.000 10.000.000.000	35.000.000.000 35.000.000.000 35.000.000.000
		* PROVENIENZA : 7844	EC/MSP RS31/12	45.000.000.000	35.000.000.000

SPESA - CONSUNTIVO PER CAPITOLI					
2000	MINISTERO DEL TESORO, DEL BILANCIO E DELLA PROGRAMMAZIONE ECONOMICA		3 - TESORO		
UNITA' PREVISIONALE/CAPITOLO		RESIDUI	COMPETENZA	CASSA	
NUMERO	DENOMINAZIONE				
7306	SOMME DA EROGARE PER LA CONCESSIONE DI CONTRIBUTI A FONDO PERDUTO ALLE IMPRESE DANNEGGIATE DAGLI EVENTI ALLUVIONALI DEGLI ANNI 1992, 1993 E 1994 (23.01.01) (NUOVA ISTITUZIONE) (SOPPRESSO) * PROVENIENZA : 7868		INIZ. VARIAZ. P. DEF. PAGATO RIM.PG. TOTALE EC/MSP RS31/12		
7309	SOMMA DA EROGARE AL MEDIOCREDITO CENTRALE E ALLA CASSA PER IL CREDITO ALLE IMPRESE ARTIGIANE PER GLI INTERVENTI DI REINTEGRO DEI FONDI DI GARANZIA MONETARI COSTITUITI DA CONSORZI, SOCIETA' CONSORTILI O COOPERATIVE AI SENSI DELL'ARTICOLO 31 DELLA LEGGE 5 OTTOBRE 1991, N. 317 (23.01.01) * PROVENIENZA : 7879		INIZ. 39.762.192.819 VARIAZ. P. DEF. 39.762.192.819 PAGATO 28.825.097.151 RIM.PG. 10.937.095.668 TOTALE 39.762.192.819 EC/MSP RS31/12 10.937.095.668	10.000.000.000 10.000.000.000 10.000.000.000 10.000.000.000	10.000.000.000 29.762.194.000 39.762.194.000 38.825.097.151 38.825.097.151 937.096.849
7311	RIMBORSO ALLA SEZIONE AUTONOMA DELLA CASSA DEPOSITI E PRESTITI DELL'ANTICIPAZIONE CONCESSA PER GLI INTERVENTI DI RICOSTRUZIONE E PER LA RIPRESA DELLE ATTIVITA' PRODUTTIVE NELLE ZONE COLPITE DA ECCEZIONALI AVVERSITA' ATMOSFERICHE E DA EVENTI ALLUVIONALI (22.01.02) (NUOVA ISTITUZIONE)		INIZ. VARIAZ. P. DEF. PAGATO RIM.PG. TOTALE EC/MSP RS31/12 360.000.000.000	360.000.000.000 360.000.000.000 360.000.000.000 360.000.000.000	360.000.000.000 360.000.000.000 360.000.000.000
7312	SOMMA DA EROGARE PER L'AUMENTO DEL FONDO DELLE ANTICIPAZIONI DELLO STATO A FAVORE DELLE IMPRESE DANNEGGIATE DA PUBBLICHE CALAMITA' (31.03.01) * PROVENIENZA : 8172		INIZ. 18.594.125.000 VARIAZ. P. DEF. 18.594.125.000 PAGATO 99.997.500 RIM.PG. 18.483.125.000 TOTALE 18.583.122.500 EC/MSP RS31/12 11.002.500 18.483.125.000	23.000.000.000 -20.645.910.000 2.354.090.000 360.000.000.000 360.000.000.000	23.000.000.000 -20.545.910.000 2.454.090.000 99.997.500 99.997.500 2.354.092.500
VARIAZIONI:					
CAPITOLO 7309: DMT 13543 2000 (CS 29.762.194.000)					
CAPITOLO 7311: L.ASS. 317 2000 (CP CS 360.000.000.000)					
CAPITOLO 7312: DMT 56898 2000 (CP CS -20.645.910.000)					
DMT 96968 2000 (CS 100.000.000)					

SPESA - CONSUNTIVO PER CAPITOLI					
2000		MINISTERO DEL TESORO, DEL BILANCIO E DELLA PROGRAMMAZIONE ECONOMICA		3 - TESORO	
UNITA'PREVISIONALE/CAPITOLO			RESIDUI	COMPETENZA	CASSA
NUMERO	DENOMINAZIONE				
3.2.1.20	Poste italiane S.P.A.				
7331	APPORTO DELLO STATO AL CAPITALE SOCIALE DELLE POSTE ITALIANE SPA (31.04.03)	INIZ. VARIAZ. P. DEF.		1.000.000.000.000	1.000.000.000.000
	* PROVENIENZA : 8024			1.000.000.000.000	1.000.000.000.000
		PAGATO RIM.PG. TOTALE		1.000.000.000.000	1.000.000.000.000
		EC/MSP RS31/12		1.000.000.000.000	1.000.000.000.000
3.2.1.21	Ente Nazionale di Assistenza al Volo				
7340	SOVVENZIONE DI EQUILIBRIO ALL'ENTE NAZIONALE DI ASSISTENZA AL VOLO (23.02.01)	INIZ. VARIAZ. P. DEF.	130.000.000.000	130.000.000.000	130.000.000.000
	* PROVENIENZA : 7735		130.000.000.000	130.000.000.000	260.000.000.000
		PAGATO RIM.PG. TOTALE	130.000.000.000	130.000.000.000	130.000.000.000
		EC/MSP RS31/12	130.000.000.000	130.000.000.000	130.000.000.000
3.2.1.22	Ferrovie dello Stato				
7350	APPORTO DELLO STATO ALL'AUMENTO DEL CAPITALE SOCIALE DELL'IMPRESA FERROVIE DELLO STATO SPA PER LA REALIZZAZIONE DI UN PROGRAMMA DI INVESTIMENTI PER LO SVILUPPO E AMMODERNAMENTO DELLE INFRASTRUTTURE FERROVIARIE (31.04.03)	INIZ. VARIAZ. P. DEF.		6.150.000.000.000	5.150.000.000.000
	* PROVENIENZA : 8023			6.150.000.000.000	1.000.000.000.000
		PAGATO RIM.PG. TOTALE		6.150.000.000.000	6.150.000.000.000
		EC/MSP RS31/12		6.150.000.000.000	6.150.000.000.000
VARIAZIONI:					
CAPITOLO 7340: L.ASS. 317 2000 (CS 130.000.000.000)					
CAPITOLO 7350: L.ASS. 317 2000 (CS 1.000.000.000.000)					

SPESA - CONSUNTIVO PER CAPITOLI					
2000	MINISTERO DEL TESORO, DEL BILANCIO E DELLA PROGRAMMAZIONE ECONOMICA		3 - TESORO		
UNITA' PREVISIONALE/CAPITOLO			RESIDUI	COMPETENZA	CASSA
NUMERO	DENOMINAZIONE				
3.2.1.23	Aree depresse				
7361	SOMME DA EROGARE ALLA CASSA DEPOSITI E PRESTITI PER IL COMPLETAMENTO DEI PROGETTI FIO FINANZIATI CON LE RISORSE DELLA LEGGE 1 MARZO 1986, N. 64 (22.01.01) (SOPPRESSO) * PROVENIENZA : 7881		INIZ. VARIAZ. P. DEF. PAGATO RIM.PG. TOTALE EC/MSP RS31/12		
7362	ASSEGNAZIONE ALLA CASSA DEPOSITI E PRESTITI PER LA DEFINIZIONE DEI RAPPORTI RELATIVI AGLI INTERVENTI IN CORSO DI ESECUZIONE NELLE AREE DEPRESSE (22.01.01) * PROVENIENZA : 7891		INIZ. 196.000.000.000 VARIAZ. P. DEF. 196.000.000.000 PAGATO 100.000.000.000 RIM.PG. 96.000.000.000 TOTALE 196.000.000.000 EC/MSP RS31/12 196.000.000.000	100.000.000.000 100.000.000.000	100.000.000.000 100.000.000.000
7363	CONTRIBUTI SUI PRESTITI OBBLIGAZIONARI EMESSI DA ISTITUTI DI CREDITO A MEDIO TERMINE PER IL FINANZIAMENTO DI ATTIVITA' PRODUTTIVE E DI INFRASTRUTTURE NELLE AREE DEPRESSE (23.01.01) * PROVENIENZA : 7894		INIZ. 4.335.547.660 VARIAZ. P. DEF. 4.335.547.660 PAGATO 4.235.289.780 RIM.PG. TOTALE 4.235.289.780 EC/MSP RS31/12 100.257.880 3.132.374.180	86.022.000.000 86.022.000.000 82.889.625.820 3.132.374.180 86.022.000.000	90.303.421.000 90.303.421.000 87.124.915.600 87.124.915.600 3.178.505.400
VARIAZIONI:					
CAPITOLO 7362: DMT 50963 2000 (CP CS 100.000.000.000)					
CAPITOLO 7363: DMT 20605 2000 (CS 1.581.421.000)					
DMT 44947 2000 (CP CS 86.022.000.000)					
DMT 105541 2000 (CS 2.700.000.000)					

SPESA - CONSUNTIVO PER CAPITOLI					
2000		MINISTERO DEL TESORO, DEL BILANCIO E DELLA PROGRAMMAZIONE ECONOMICA		3 - TESORO	
UNITA' PREVISIONALE/CAPITOLO			RESIDUI	COMPETENZA	CASSA
NUMERO	DENOMINAZIONE				
7364	SOMME DA EROGARE ALL'INSUD PER LO SVOLGIMENTO DELLE ATTIVITA' PROMOZIONALI NEL SETTORE TURISTICO (23.02.01)	INIZ. VARIAZ. P. DEF.	9.280.000.000		
	* PROVENIENZA : 7895	PAGATO RIM.PG. TOTALE	9.280.000.000		
		EC/MSP RS31/12	9.080.000.000		
			200.000.000		
			9.080.000.000		
7365	SOMME DA EROGARE ALLA SOCIETA' PER LA GESTIONE DEGLI IMPIANTI IDRICI (23.01.01)	INIZ. VARIAZ. P. DEF.	221.068.400.000		
	* PROVENIENZA : 7896	PAGATO RIM.PG. TOTALE	221.068.400.000		
		EC/MSP RS31/12	221.068.400.000		
			221.068.400.000		
			221.068.400.000		
7366	SOMME DA EROGARE AL FONDO DI ROTAZIONE DELL'INSUD (31.03.02)	INIZ. VARIAZ. P. DEF.	21.000.000.000		
	* PROVENIENZA : 8188	PAGATO RIM.PG. TOTALE	21.000.000.000		
		EC/MSP RS31/12	21.000.000.000		
			21.000.000.000		
			21.000.000.000		
7367	SOMMA DA EROGARE AL FONDO ROTATIVO PER IL FINANZIAMENTO DEI PROGRAMMI DI PROMOZIONE IMPRENDITORIALE NELLE AREE DEPRESSE (31.03.02) (NUOVA ISTITUZIONE)	INIZ. VARIAZ. P. DEF.	12.525.000.000		9.500.000.000
	* PROVENIENZA : 8189	PAGATO RIM.PG. TOTALE	12.525.000.000		9.500.000.000
		EC/MSP RS31/12	3.025.000.000		9.500.000.000
			9.500.000.000		9.500.000.000
			3.025.000.000		9.500.000.000

VARIAZIONI:

CAPITOLO 7367: DMT 91288 2000 (CS 9.500.000.000)

SPESA - CONSUNTIVO PER CAPITOLI					
2000	MINISTERO DEL TESORO, DEL BILANCIO E DELLA PROGRAMMAZIONE ECONOMICA		3 - TESORO		
UNITA' PREVISIONALE/CAPITOLO		RESIDUI	COMPETENZA	CASSA	
NUMERO	DENOMINAZIONE				
3.2.1.24	Metanizzazione				
7380	SOMMA DA EROGARE PER L'ATTUAZIONE DEL PROGRAMMA GENERALE DELLA METANIZZAZIONE DEL MEZZOGIORNO (22.02.01)		INIZ. 267.739.052.462	161.826.000.000	161.826.000.000
			VARIAZ.		
			P. DEF. 267.739.052.462	161.826.000.000	161.826.000.000
	* PROVENIENZA : 7802		PAGATO 161.826.000.000		161.826.000.000
	* L'IMPORTO EC/MSP DI RESIDUI E' PERENTA AGLI EFFETTI AMMIN.		RIM.PG. 101.786.981.462	161.826.000.000	
			TOTALE 263.612.981.462	161.826.000.000	161.826.000.000
			EC/MSP 4.126.071.000		
			RS31/12 263.612.981.462		
7381	RIMBORSO ALLA CASSA DEPOSITI E PRESTITI DELLE RATE DI AMMORTAMENTO DEI MUTUI CONTRATTI DAI COMUNI MONTANI DEL CENTRO-NORD PER LA REALIZZAZIONE DI RETI DI METANIZZAZIONE (22.02.02)		INIZ. 14.549.098.600	30.000.000.000	30.000.000.000
			VARIAZ.		14.549.099.000
			P. DEF. 14.549.098.600	30.000.000.000	44.549.099.000
	* PROVENIENZA : 7885		PAGATO 14.549.098.600	958.816	14.550.057.416
			RIM.PG. 24.686.588.150	24.686.588.150	
			TOTALE 14.549.098.600	24.687.546.966	14.550.057.416
			EC/MSP	5.312.453.034	29.999.041.584
			RS31/12 24.686.588.150		
3.2.1.25	IRI ENI soppresso EFIM				
7390	ONERI PER CAPITALE ED INTERESSI A CARICO DELLO STATO PER L'AMMORTAMENTO DEI MUTUI CONTRATTI DAGLI EX ENTI DI GESTIONE DELLE PARTICIPAZIONI STATALI CON LA BEI DA DESTINARE AL FINANZIAMENTO DI NUOVI INVESTIMENTI (23.02.01)		INIZ.	525.000.000.000	525.000.000.000
			VARIAZ.	18.000.000.000	18.000.000.000
			P. DEF.	543.000.000.000	543.000.000.000
	* PROVENIENZA : 7834		PAGATO	535.538.410.574	535.538.410.574
			RIM.PG.	535.538.410.574	535.538.410.574
			TOTALE	535.538.410.574	535.538.410.574
			EC/MSP	7.461.589.426	7.461.589.426
			RS31/12		
VARIAZIONI:					
CAPITOLO 7381: DMT 20605 2000 (CS 14.549.099.000)					
CAPITOLO 7390: L.ASS. 317 2000 (CP CS 18.000.000.000)					

SPESA - CONSUNTIVO PER CAPITOLI					
2000	MINISTERO DEL TESORO, DEL BILANCIO E DELLA PROGRAMMAZIONE ECONOMICA		3 - TESORO		
UNITA'PREVISIONALE/CAPITOLO			RESIDUI	COMPETENZA	CASSA
NUMERO	DENOMINAZIONE				
3.2.1.26	Artigiancassa				
7401	SOMMA DA VERSARE AD AUMENTO DEL FONDO COSTITUITO PRESSO LA CASSA PER IL CREDITO ALLE IMPRESE ARTIGIANE PER IL CONCORSO STATALE NEL PAGAMENTO DEGLI INTERESSI SULLE OPERAZIONI DI CREDITO A FAVORE DELLE IMPRESE ARTIGIANE EFFETTUATE DA APPOSITI ISTITUTI E AZIENDE DI CREDITO (23.02.01)		INIZ. VARIAZ. P. DEF.	255.100.000.000 -74.919.900.000 255.100.000.000	295.000.000.000 60.100.000.000 355.100.000.000
			PAGATO RIM.PG. TOTALE	255.100.000.000 120.080.100.000 255.100.000.000	355.100.000.000 355.100.000.000 355.100.000.000
	* PROVENIENZA :	7743	EC/MSP RS31/12	120.080.100.000	
3.2.1.27	Banche, fondi e organismi internazionali				
7419	ONERI DERIVANTI DALLA PARTECIPAZIONE A BANCHE, FONDI ED ORGANISMI INTERNAZIONALI (31.04.03) (SPESE OBBLIGATORIE)		INIZ. VARIAZ. P. DEF.	850.052.524.718 385.615.551.000 850.052.524.718	648.197.766.000 55.588.740.000 703.786.506.000
			PAGATO RIM.PG. TOTALE	447.072.760.015 402.268.682.862 849.341.442.877	675.552.474.436 252.642.063.000 675.552.474.436
	* PROVENIENZA :	8011	EC/MSP RS31/12	711.081.841 654.910.745.862	5.833.761.579 28.234.031.564
7421	SOMMA DA CORRISPONDERE ALL'UFFICIO ITALIANO DEI CAMBI IN APPLICAZIONE DELLA CONVENZIONE 16 APRILE 1970 RELATIVA AL REGOLAMENTO DEI RAPPORTI CONSEQUENTI ALLA PRATICA ATTUAZIONE DELLE OPERAZIONI IN DIRITTI SPECIALI DI PRELIEVO IN SENO AL FONDO MONETARIO INTERNAZIONALE (23.02.01) (SPESE OBBLIGATORIE)		INIZ. VARIAZ. P. DEF.		304.131.000 304.131.000 304.131.000
			PAGATO RIM.PG. TOTALE		304.130.720 304.130.720 304.130.720
	* PROVENIENZA :	8012	EC/MSP RS31/12		280 280
VARIAZIONI:					
CAPITOLO 7401: DMT 56898 2000 (CP -74.919.900.000 CS -39.900.000.000)					
DMT 71167 2000 (CS 100.000.000.000)					
CAPITOLO 7419: DMT 16103 2000 (CP CS 48.266.656.000)					
DMT 19045 2000 (CP CS 238.629.479.000)					
DMT 34786 2000 (CP CS 50.000.000.000)					
DMT 39342 2000 (CP CS 5.000.000.000)					
DMT 56973 2000 (CP CS 10.000.000.000)					
DMT 59978 2000 (CP CS 33.719.416.000)					
L.ASS. 317 2000 (CS -330.026.811.000)					
CAPITOLO 7421: DMT 53086 2000 (CP CS 304.131.000)					

SPESA - CONSUNTIVO PER CAPITOLI					
2000	MINISTERO DEL TESORO, DEL BILANCIO E DELLA PROGRAMMAZIONE ECONOMICA	3 - TESORO			
UNITA' PREVISIONALE/CAPITOLO		RESIDUI	COMPETENZA	CASSA	
NUMERO	DENOMINAZIONE				
7427	SOMMA DA CORRISPONDERE ALL'UFFICIO ITALIANO DEI CAMBI IN APPLICAZIONE DELLE CONVENZIONI CON LE QUALI VENGONO REGOLATI I RAPPORTI TRA TESORO - UFFICIO ITALIANO DEI CAMBI - BANCA D'ITALIA IN RELAZIONE ALLE QUOTE DI PARTECIPAZIONE DELL'ITALIA AL FONDO MONETARIO INTERNAZIONALE (23.02.01) (SPESE OBBLIGATORIE) (PER MEMORIA) * PROVENIENZA : 8013	INIZ. VARIAZ. P. DEF. PAGATO RIM.PG. TOTALE EC/MSP RS31/12			
7431	ONERI DERIVANTI DALLA PARTECIPAZIONE DELL'ITALIA AL CAPITALE DELLA BANCA EUROPEA PER LA RICOSTRUZIONE E LO SVILUPPO (31.04.03) (SPESE OBBLIGATORIE) * PROVENIENZA : 8025	INIZ. VARIAZ. P. DEF. PAGATO RIM.PG. TOTALE EC/MSP RS31/12	38.021.048.660 38.021.048.660 35.251.344.370 2.769.704.290 38.021.048.660 48.769.704.290	46.000.000.000 46.000.000.000 46.000.000.000 46.000.000.000 46.000.000.000	84.021.049.000 -48.769.704.000 35.251.345.000 35.251.344.370 35.251.344.370 630
7439	SOMME DA EROGARE AL CONTO SUSSIDI DELL'ESAF (25.01.02) * PROVENIENZA : 8026	INIZ. VARIAZ. P. DEF. PAGATO RIM.PG. TOTALE EC/MSP RS31/12		10.000.000.000 10.000.000.000 10.000.000.000 10.000.000.000 10.000.000.000	10.000.000.000 10.000.000.000 10.000.000.000 10.000.000.000 10.000.000.000
7441	SOMMA DA VERSARE AL CONTO CORRENTE INFRUTTIFERO DENOMINATO "PARTECIPAZIONE ITALIANA A BANCHE, FONDI ED ORGANISMI INTERNAZIONALI". (31.04.03) * PROVENIENZA : 8325	INIZ. VARIAZ. P. DEF. PAGATO RIM.PG. TOTALE EC/MSP RS31/12		50.736.858.000 10.000.000.000 60.736.858.000 60.736.858.000 60.736.858.000 60.736.858.000	50.736.858.000 10.000.000.000 60.736.858.000 60.736.858.000 60.736.858.000 60.736.858.000
VARIAZIONI:					
CAPITOLO 7431: L.ASS. 317 2000 (CS -48.769.704.000)					
CAPITOLO 7441: DMT 16103 2000 (CP CS 10.000.000.000)					

SPESA - CONSUNTIVO PER CAPITOLI					
2000		MINISTERO DEL TESORO, DEL BILANCIO E DELLA PROGRAMMAZIONE ECONOMICA		3 - TESORO	
UNITA'PREVISIONALE/CAPITOLO			RESIDUI	COMPETENZA	CASSA
NUMERO	DENOMINAZIONE				
7873	CONTRIBUTO ITALIANO AL "TRANSITION TEAM" PER LA PREPARAZIONE ED IL COORDINAMENTO DELLE ATTIVITA' DI AVVIO DELLA BANCA PER LA COOPERAZIONE ECONOMICA E LO SVILUPPO IN MEDIO ORIENTE E NORD AFRICA (25.01.00) (NUOVA ISTITUZIONE)		INIZ. 510.000.000		
			VARIAZ. P. DEF. 510.000.000		
			PAGATO RIM.PG. 510.000.000		
			TOTALE 510.000.000		
			EC/MSP RS31/12 510.000.000		
3.2.1.28	Istituti di credito di diritto pubblico				
7453	SOMMA DA EROGARE PER LA COPERTURA DELLE EVENTUALI PERDITE CHE POTRANNO DETERMINARSI IN SEGUITO AGLI INTERVENTI A FAVORE DELLE SOCIETA' CESSIONARIE DI CUI ALL'ARTICOLO 3, COMMA 6 ED AL PAGAMENTO DEI CORRISPETTIVI DI CUI ALL'ARTICOLO 2, COMMI 1 E 2 DEL DECRETO-LEGGE 24 SETTEMBRE 1996, N. 497, CONVERTITO, CON MODIFICAZIONI, DALLA LEGGE 19 NOVEMBRE 1996, N. 588 (26.02.01) (NUOVA ISTITUZIONE)		INIZ. 61.661.474.000		
			VARIAZ. P. DEF. 61.661.474.000		
			PAGATO RIM.PG. 61.661.474.000		
			TOTALE 61.661.474.000		
			EC/MSP RS31/12 61.661.474.000		
	* PROVENIENZA : 7801				
7454	SOMMA DA EROGARE PER LA RICAPITALIZZAZIONE DEGLI ISTITUTI DI CREDITO DI DIRITTO PUBBLICO (31.04.03)		INIZ. 16.667.000.000	16.667.000.000	16.667.000.000
			VARIAZ. P. DEF. 16.667.000.000	16.667.000.000	16.667.000.000
			PAGATO RIM.PG. 16.667.000.000		
			TOTALE 16.667.000.000		
			EC/MSP RS31/12 16.667.000.000	16.667.000.000	16.667.000.000
	* PROVENIENZA : 8017				

SPESA - CONSUNTIVO PER CAPITOLI					
2000	MINISTERO DEL TESORO, DEL BILANCIO E DELLA PROGRAMMAZIONE ECONOMICA		3 - TESORO		
UNITA' PREVISIONALE/CAPITOLO		RESIDUI	COMPETENZA	CASSA	
NUMERO	DENOMINAZIONE				
3.2.1.29	Imprenditorialita' giovanile nel Mezzogiorno				
7464	SOMME DA VERSARE ALLA CONTABILITA' SEPARATA ISTITUITA PRESSO LA CASSA DEPOSITI E PRESTITI PER L'EROGAZIONE DELLE AGEVOLAZIONI PER LA PROMOZIONE E LO SVILUPPO DELL'IMPRENDITORIALITA' GIOVANILE (26.01.02)	INIZ. VARIAZ. P. DEF. PAGATO RIM.PG. TOTALE EC/MSP RS31/12	438.500.000.000 -438.500.000.000	28.000.000.000 -28.000.000.000	28.000.000.000 -28.000.000.000
	* PROVENIENZA : 7830				
	* DESTINAZIONE: 7466				
7465	SOMMA DA ASSEGNARE ALLA SOCIETA' PER L'IMPRENDITORIALITA' GIOVANILE SPA PER L'ISTITUZIONE DI FONDI DI GARANZIA (23.02.01) (NUOVA ISTITUZIONE)	INIZ. VARIAZ. P. DEF. PAGATO RIM.PG. TOTALE EC/MSP RS31/12	20.000.000.000 20.000.000.000 20.000.000.000 20.000.000.000		20.000.000.000 20.000.000.000 20.000.000.000 20.000.000.000
	* PROVENIENZA : 7831				
7466	SOMME DA EROGARE PER INTERVENTI PER LA IMPRENDITORIALITA' GIOVANILE (23.02.01) (NUOVA ISTITUZIONE)	INIZ. VARIAZ. P. DEF. PAGATO RIM.PG. TOTALE EC/MSP RS31/12	438.500.000.000 438.500.000.000 100.000.000.000 191.000.000.000 291.000.000.000 147.500.000.000 394.000.000.000	203.000.000.000 203.000.000.000 203.000.000.000 203.000.000.000	203.000.000.000 203.000.000.000 100.000.000.000 100.000.000.000 103.000.000.000
VARIAZIONI:					
CAPITOLO 7464: DMT 77028 2000 (CP CS -28.000.000.000 RS -438.500.000.000)					
CAPITOLO 7465: DMT 19341 2000 (CS 20.000.000.000)					
CAPITOLO 7466: DMT 67226 2000 (CP CS 75.000.000.000)					
DMT 77028 2000 (CP CS 128.000.000.000 RS 438.500.000.000)					

SPESA - CONSUNTIVO PER CAPITOLI					
2000	MINISTERO DEL TESORO, DEL BILANCIO E DELLA PROGRAMMAZIONE ECONOMICA		3 - TESORO		
UNITA'PREVISIONALE/CAPITOLO			RESIDUI	COMPETENZA	CASSA
NUMERO	DENOMINAZIONE				
3.2.1.30	Trasporti pubblici locali				
7474	ONERI PER CAPITALE ED INTERESSI PER L'AMMORTAMENTO DEI MUTUI CONTRATTI DALLE REGIONI PER GLI INVESTIMENTI NEL SETTORE DEL TRASPORTO PUBBLICO LOCALE (23.02.01)	INIZ.	277.304.979.770	175.000.000.000	175.000.000.000
		VARIAZ.			84.459.306.000
		P. DEF.	277.304.979.770	175.000.000.000	259.459.306.000
		PAGATO	143.115.137.760	3.660.561.000	146.775.698.760
*	PROVENIENZA : 7877	RIM.PG.	129.578.746.500	171.339.439.000	
		TOTALE	272.693.884.260	175.000.000.000	146.775.698.760
		EC/MSP	4.611.095.510		112.683.607.240
		RS31/12	300.918.185.500		
3.2.1.31	Occupazione				
7484	SOMMA DA VERSARE AL FONDO PER GLI INTERVENTI A SALVAGUARDIA DEI LIVELLI DI OCCUPAZIONE, ISTITUITO PRESSO LA COOPERCREBITO SPA, PER L'EROGAZIONE DI CONTRIBUTI A FONDO PERDUTO ALLE SOCIETA' FINANZIARIE (23.01.01) (NUOVA ISTITUZIONE)	INIZ.	100.000.000.000		
		VARIAZ.			
		P. DEF.	100.000.000.000		
		PAGATO			
		RIM.PG.	100.000.000.000		
		TOTALE	100.000.000.000		
*	PROVENIENZA : 7828	EC/MSP			
		RS31/12	100.000.000.000		
3.2.1.32	Gestioni e Partecipazioni Industriali (GEPI)				
7494	ONERI DI AMMORTAMENTO PER CAPITALE ED INTERESSI SUI MUTUI E SULLE ANTICIPAZIONI ACCORDATE ALLA GEPI SPA PER INTERVENTI FINALIZZATI ALLA RISTRUTTURAZIONE ED ALLA RICONVERSIONE DELL'APPARATO PRODUTTIVO (23.02.01)	INIZ.	148.500.000.000	300.000.000.000	300.000.000.000
		VARIAZ.			148.500.000.000
		P. DEF.	148.500.000.000	300.000.000.000	448.500.000.000
		PAGATO	148.500.000.000	148.500.000.000	297.000.000.000
		RIM.PG.		148.500.000.000	
		TOTALE	148.500.000.000	297.000.000.000	297.000.000.000
*	PROVENIENZA : 7745	EC/MSP		3.000.000.000	151.500.000.000
		RS31/12	148.500.000.000		
VARIAZIONI:					
CAPITOLO 7474: DMT 20605 2000 (CS 84.459.306.000)					
CAPITOLO 7494: DMT 20605 2000 (CS 148.500.000.000)					

SPESA - CONSUNTIVO PER CAPITOLI					
2000		MINISTERO DEL TESORO, DEL BILANCIO E DELLA PROGRAMMAZIONE ECONOMICA		3 - TESORO	
UNITA'PREVISIONALE/CAPITOLO			RESIDUI	COMPETENZA	CASSA
NUMERO	DENOMINAZIONE				
3.2.1.33	Riconversione e ristrutturazione industria bellica				
7505	SOMMA DA EROGARE PER LA REALIZZAZIONE DI INIZIATIVE DI SUPPORTO IN FAVORE DELLE IMPRESE OPERANTI NEL SETTORE DELLA DIFESA E INTERESSATE DA CONTRATTI INTERNAZIONALI (23.01.01)		INIZ. 436.446.910.530		200.153.673.000
	* PROVENIENZA : 7742		VARIAZ. 436.446.910.530		200.153.673.000
			P. DEF. 436.446.910.530		200.153.673.000
			PAGATO 21.908.876.390		21.908.876.390
			RIM.PG. 414.538.034.140		21.908.876.390
			TOTALE 436.446.910.530		21.908.876.390
			EC/MSP		178.244.796.610
			RS31/12 414.538.034.140		
3.2.1.35	Sistemi ferroviari passenti				
7525	SOVVENZIONE STRAORDINARIA ALL'IMPRESA FERROVIE DELLO STATO SPA PER L'ATTUAZIONE DI VARIE DISPOSIZIONI LEGISLATIVE (23.02.01)		INIZ. 50.000.000.000		
	* PROVENIENZA : 7811		VARIAZ. 50.000.000.000		
			P. DEF. 50.000.000.000		
			PAGATO 50.000.000.000		
			RIM.PG. 50.000.000.000		
			TOTALE 50.000.000.000		
			EC/MSP		
			RS31/12 50.000.000.000		
3.2.1.37	Telecomunicazioni				
7555	RIMBORSO DELLE RATE DI AMMORTAMENTO IN CONTO CAPITALE DEI MUTUI E DELLE ANTICIPAZIONI CONTRATTI PER L'ATTUAZIONE DEI PROGRAMMI DI POTENZIAMENTO E DI RIASSETTO DEI SERVIZI E DI COSTRUZIONE DI ALLOGGI DI SERVIZIO (22.01.01)		INIZ. 25.968.017.760	27.018.828.000	27.018.828.000
	* PROVENIENZA : 7800		VARIAZ. 25.968.017.760		25.968.018.000
			P. DEF. 25.968.017.760	27.018.828.000	52.986.846.000
			PAGATO 25.968.017.760		25.968.017.760
			RIM.PG. 25.968.017.760	26.928.827.110	25.968.017.760
			TOTALE 25.968.017.760	26.928.827.110	25.968.017.760
			EC/MSP	90.000.890	27.018.828.240
			RS31/12 26.928.827.110		
VARIAZIONI:					
CAPITOLO 7555: DMT 20605 2000 (CS 25.968.018.000)					

SPESA - CONSUNTIVO PER CAPITOLI					
2000	MINISTERO DEL TESORO, DEL BILANCIO E DELLA PROGRAMMAZIONE ECONOMICA		3 - TESORO		
UNITA' PREVISIONALE/CAPITOLO		RESIDUI	COMPETENZA	CASSA	
NUMERO	DENOMINAZIONE				
3.2.1.39	Accordi ed organismi internazionali				
7575	ONERI CONNESSI ALL'ATTUAZIONE DELLE INIZIATIVE E DEGLI INTERVENTI DI COLLABORAZIONE CON I PAESI DELL'EUROPA CENTRO-ORIENTALE (25.01.01)	INIZ.	60.152.155.130		45.442.444.000
		VARIAZ.		8.200.000.000	8.200.000.000
		P. DEF.	60.152.155.130	8.200.000.000	53.642.444.000
	* PROVENIENZA : 7886	PAGATO	16.443.613.265		16.443.613.265
		RIM. PG.	43.708.541.865	8.200.000.000	
		TOTALE	60.152.155.130	8.200.000.000	16.443.613.265
		EC/MSP			37.198.830.735
		RS31/12	51.908.541.865		
7576	ONERI DIPENDENTI DALL'ESECUZIONE DELLE CLAUSOLE ECONOMICHE DEL TRATTATO DI PACE E DI ACCORDI INTERNAZIONALI CONNESSI AL TRATTATO MEDESIMO (25.01.02)	INIZ.	891.083.510	86.542.000.000	86.542.000.000
		VARIAZ.			
		P. DEF.	891.083.510	86.542.000.000	86.542.000.000
	* PROVENIENZA : 4543	PAGATO	295.874.610	75.958.133.380	76.254.007.990
		RIM. PG.	81.313.430	10.582.945.710	
		TOTALE	377.188.040	86.541.079.090	76.254.007.990
		EC/MSP	513.895.470	920.910	10.287.992.010
		RS31/12	10.664.259.140		
7577	CONTRIBUTO IN FAVORE DELLA REPUBBLICA FEDERALE DI JUGOSLAVIA PER AIUTI DI EMERGENZA E PER IL SOSTEGNO DEL PROCESSO DI STABILIZZAZIONE, RICOSTRUZIONE E SVILUPPO DEL PAESE (25.01.01) (NUOVA ISTITUZIONE)	INIZ.		100.000.000.000	100.000.000.000
		VARIAZ.			
		P. DEF.		100.000.000.000	100.000.000.000
		PAGATO		40.000.000.000	40.000.000.000
		RIM. PG.		60.000.000.000	
		TOTALE		100.000.000.000	40.000.000.000
		EC/MSP			60.000.000.000
		RS31/12	60.000.000.000		
VARIAZIONI:					
CAPITOLO 7575: DMT 84215 2000 (CP CS 8.200.000.000)					
CAPITOLO 7577: DMT 93175 2000 (CP CS 100.000.000.000)					

SPESA - CONSUNTIVO PER CAPITOLI					
2000	MINISTERO DEL TESORO, DEL BILANCIO E DELLA PROGRAMMAZIONE ECONOMICA		3 - TESORO		
UNITA' PREVISIONALE/CAPITOLO		RESIDUI	COMPETENZA	CASSA	
NUMERO	DENOMINAZIONE				
3.2.1.40	Interventi per Venezia				
7585	ANNUALITA' QUINDICENNALI PER INTERVENTI DI COMPETENZA DELLA REGIONE VENETO PER LA SALVAGUARDIA DI VENEZIA (22.02.01)	INIZ. VARIAZ. P. DEF.	272.842.507.220 272.842.507.220	143.396.100.000 143.396.100.000	143.396.100.000 18.250.000.000 161.646.100.000
*	PROVENIENZA : 7864	PAGATO RIM.PG. TOTALE	74.654.682.420 198.187.824.800 272.842.507.220	143.396.100.000 143.396.100.000	74.654.682.420 74.654.682.420
		EC/MSP RS31/12	341.583.924.800		86.991.417.580
7586	ANNUALITA' QUINDICENNALI PER INTERVENTI DI COMPETENZA DELLA REGIONE VENETO PER LA REALIZZAZIONE DEL PROGETTO INTEGRATO CON IL COMUNE DI VENEZIA FINALIZZATO ALLA MANUTENZIONE DEI RII E ALLA TUTELA E CONSERVAZIONE DEL PATRIMONIO EDILIZIO PROSPICIENTE (22.02.01)	INIZ. VARIAZ. P. OEF.	55.731.300.000 55.731.300.000	15.932.900.000 15.932.900.000	15.932.900.000 15.932.900.000
*	PROVENIENZA : 7865	PAGATO RIM.PG. TOTALE	52.081.300.000 52.081.300.000	15.932.900.000 15.932.900.000	
		EC/MSP RS31/12	3.650.000.000 68.014.200.000		15.932.900.000
3.2.1.41	Altri investimenti				
7598	RIMBORSO ALL'ISTITUTO PER LA RICOSTRUZIONE INDUSTRIALE (IRI), ALL'ENTE NAZIONALE IDROCARBURI (ENI) E AL SOPPRESSO ENTE PARTECIPAZIONI E FINANZIAMENTO INDUSTRIA MANIFATTURIERE (EFIM) DELLE RATE DI AMMORTAMENTO RELATIVE ALL'EMISSIONE DI PRESTITI OBBLIGAZIONARI, NONCHE' DELLE SOMME NECESSARIE PER IL PAGAMENTO DEGLI INTERESSI SULLE EVENTUALI OPERAZIONI DI PREFINANZIAMENTO (23.01.00) (NUOVA ISTITUZIONE)	INIZ. VARIAZ. P. DEF.	10.195.782 10.195.782		
		PAGATO RIM.PG. TOTALE			
		EC/MSP RS31/12	10.195.782		
*	PROVENIENZA : 7819				
*	DELL'IMPORTO EC/MSP DI RESIDUI SONO PERENTE AGLI EFFETTI AMMIN. L. 2499000				
VARIAZIONI:					
CAPITOLO 7585: DMT 20605 2000 (CS 18.250.000.000)					

SPESA - CONSUNTIVO PER CAPITOLI					
2000	MINISTERO DEL TESORO, DEL BILANCIO E DELLA PROGRAMMAZIONE ECONOMICA		3 - TESORO		
UNITA'PREVISIONALE/CAPITOLO		RESIDUI	COMPETENZA	CASSA	
NUMERO	DENOMINAZIONE				
7599	SOMMA DA VERSARE PER LA COSTITUZIONE DEL CAPITALE SOCIALE DELLA SIBEC SPA (31.04.02) (NUOVA ISTITUZIONE) * PROVENIENZA : 8018	INIZ. VARIAZ. P. DEF. PAGATO RIM.PG. TOTALE EC/MSP RS31/12	1.000.000.000 1.000.000.000 1.000.000.000		
7600	SOMMA DA VERSARE PER LA COSTITUZIONE DEL CAPITALE SOCIALE DELLA SOCIETA' PER LA GESTIONE DEI RIMBORSI D'IMPOSTA E CONTRIBUTIVI (31.04.02) (NUOVA ISTITUZIONE) * PROVENIENZA : 8028	INIZ. VARIAZ. P. DEF. PAGATO RIM.PG. TOTALE EC/MSP RS31/12	10.000.000.000 10.000.000.000 10.000.000.000 10.000.000.000 10.000.000.000		
3.2.1.45	Ricapitalizzazione societa' di trasporto aereo				
7647	SOMME DA EROGARE PER LA RICAPITALIZZAZIONE DELLE SOCIETA' DI TRASPORTO AREEO (31.04.02) * PROVENIENZA : 8027	INIZ. VARIAZ. P. DEF. PAGATO RIM.PG. TOTALE EC/MSP RS31/12	418.000.000.000 418.000.000.000 418.000.000.000 418.000.000.000 718.000.000.000	300.000.000.000 300.000.000.000 300.000.000.000 300.000.000.000	300.000.000.000 300.000.000.000 300.000.000.000
3.2.1.46	Sostegno finanziario del sistema produttivo				
7657	CONTRIBUTO ALLA SIMEST S.P.A. PER INTERVENTI DI SOSTEGNO FINANZIARIO ALL'INTERNAZIONALIZZAZIONE DEL SISTEMA PRODUTTIVO (26.02.02) * PROVENIENZA : 7775	INIZ. VARIAZ. P. DEF. PAGATO RIM.PG. TOTALE EC/MSP RS31/12	383.800.000.000 383.800.000.000 383.800.000.000 383.800.000.000 383.800.000.000	150.000.000.000 150.000.000.000 150.000.000.000 150.000.000.000	150.000.000.000 150.000.000.000 150.000.000.000 150.000.000.000

SPESA - CONSUNTIVO PER CAPITOLI					
2000	MINISTERO DEL TESORO, DEL BILANCIO E DELLA PROGRAMMAZIONE ECONOMICA	3 - TESORO			
UNITA' PREVISIONALE/CAPITOLO		RESIDUI	COMPETENZA	CASSA	
NUMERO	DENOMINAZIONE				
7658	CONTRIBUTO AL MEDIOCREDITO CENTRALE PER INTERVENTI DI SOSTEGNO FINANZIARIO DEL SISTEMA PRODUTTIVO INTERNO (26.02.02)	INIZ. VARIAZ. P. DEF.	396.850.000.000 -113.138.250.000 396.850.000.000	275.000.000.000 -113.138.250.000 161.861.750.000	275.000.000.000 1.861.750.000 276.861.750.000
*	PROVENIENZA : 7776	PAGATO RIM.PG. TOTALE	185.000.000.000 211.850.000.000 396.850.000.000	75.000.000.000 86.861.750.000 161.861.750.000	260.000.000.000 260.000.000.000 260.000.000.000
		EC/MSP RS31/12	298.711.750.000		16.861.750.000
7659	SOMME DA EROGARE AL FONDO CENTRALE DI GARANZIA, ISTITUITO PRESSO IL MEDIOCREDITO CENTRALE SPA, PER LA COPERTURA DEI RISCHI RELATIVI AI FINANZIAMENTI CONCESSI PER IL RIPRISTINO DI IMPIANTI E STRUTTURE AZIENDALI DANNEGGIATE A SEGUITO DEGLI EVENTI ALLUVIONALI DELLA PRIMA DECADE DEL MESE DI NOVEMBRE 1994 (26.02.02) (NUOVA ISTITUZIONE)	INIZ. VARIAZ. P. DEF.	70.000.000.000 70.000.000.000		
*	PROVENIENZA : 7898	PAGATO RIM.PG. TOTALE	70.000.000.000 70.000.000.000		
		EC/MSP RS31/12	70.000.000.000		
7660	CONFERIMENTO AD INTEGRAZIONE DEL FONDO A CARATTERE ROTATIVO, ISTITUITO PRESSO LA SIMEST S.P.A, DESTINATO ALLA CONCESSIONE DI FINANZIAMENTI AGEVOLATI A PROGRAMMI DI PENETRAZIONE COMMERCIALE IN PAESI EXTRACOMUNITARI (31.04.03)	INIZ. VARIAZ. P. DEF.		150.000.000.000 150.000.000.000	150.000.000.000 150.000.000.000
*	PROVENIENZA : 8184	PAGATO RIM.PG. TOTALE		150.000.000.000 150.000.000.000	150.000.000.000 150.000.000.000
		EC/MSP RS31/12			
3.2.1.47	Ricerca scientifica				
7672	FONDO INTEGRATIVO SPECIALE PER LA RICERCA (26.04.00)	INIZ. VARIAZ. P. DEF.	50.000.000.000 50.000.000.000	10.000.000.000 40.000.000.000 50.000.000.000	10.000.000.000 40.000.000.000 50.000.000.000
*	PROVENIENZA : 7841	PAGATO RIM.PG. TOTALE	50.000.000.000 50.000.000.000	50.000.000.000 50.000.000.000	
		EC/MSP RS31/12	100.000.000.000		50.000.000.000
VARIAZIONI:					
CAPITOLO 7658: DMT 56898 2000 (CP CS -113.138.250.000)					
DMT 82249 2000 (CS 115.000.000.000)					
CAPITOLO 7672: DMT 14188 2000 (CP CS 40.000.000.000)					

SPESA - CONSUNTIVO PER CAPITOLI					
2000	MINISTERO DEL TESORO, DEL BILANCIO E DELLA PROGRAMMAZIONE ECONOMICA		3 - TESORO		
UNITA'PREVISIONALE/CAPITOLO			RESIDUI	COMPETENZA	CASSA
NUMERO	DENOMINAZIONE				
3.2.1.48	Prevenzione inquinamento atmosferico e acustico				
7235	CONTRIBUTO PER LE OPERAZIONI FINANZIARIE EFFETTUATE DALLE REGIONI, DAGLI ENTI LOCALI E DAI GESTORI DI SERVIZI DI PUBBLICA UTILIT PER LA SOSTITUZIONE DEL PARCO AUTOVEICOLI A PROPULSIONE TRADIZIONALE CON ALTRE TIPOLOGIE DI AUTOVEICOLI A MINIMO IMPATTO AMBIENTALE (22.02.01)	INIZ. VARIAZ. P. DEF.	5.400.000.000 5.400.000.000	10.800.000.000 10.800.000.000	10.800.000.000 10.800.000.000
		PAGATO RIM.PG. TOTALE		61.031.030 10.738.968.970 10.800.000.000	61.031.030 10.738.968.970
	* PROVENIENZA : 7848	EC/MSP RS31/12	16.138.968.970		10.738.968.970
3.2.1.50	Indennizzi danni bellici				
7325	FONDO INDIVISO PER LA CONCESSIONE DI INDENNIZZI E DI CONTRIBUTI PER DANNI DI GUERRA (26.03.02)	INIZ. VARIAZ. P. DEF.	187.332.548 187.332.548	1.500.000.000 1.500.000.000	1.500.000.000 -43.944.000 1.456.056.000
	* PROVENIENZA : 4621	PAGATO	35.405.060	384.998.273	420.403.333
	* L'IMPORTO EC/MSP DI RESIDUI E'PERENTA AGLI EFFETTI AMMIN.	RIM.PG. TOTALE	112.173.712 147.578.772	77.782.646 462.780.919	420.403.333
		EC/MSP RS31/12	39.753.776 189.956.358	1.037.219.081	1.035.652.667
3.2.1.51	SVIMEZ				
7900	CONTRIBUTO ANNUALE ALL'ASSOCIAZIONE PER LO SVILUPPO DELL'INDUSTRIA NEL MEZZOGIORNO - SVIMEZ (23.02.01)	INIZ. VARIAZ. P. DEF.		3.700.000.000 3.700.000.000	3.700.000.000 3.700.000.000
		PAGATO RIM.PG. TOTALE		3.700.000.000 3.700.000.000	3.700.000.000 3.700.000.000
		EC/MSP RS31/12			
VARIAZIONI: CAPITOLO 7325: L.ASS. 317 2000 (CS -43.944.000)					

SPESA - CONSUNTIVO PER CAPITOLI					
2000	MINISTERO DEL TESORO, DEL BILANCIO E DELLA PROGRAMMAZIONE ECONOMICA		3 - TESORO		
UNITA' PREVISIONALE/CAPITOLO		RESIDUI	COMPETENZA	CASSA	
NUMERO	DENOMINAZIONE				
3.2.1.52	Servizi del Poligrafico dello Stato				
7688	CONTRIBUTO PER LE OPERAZIONI DI RISTRUTTURAZIONE E RIORGANIZZAZIONE INDUSTRIALE DELL'ISTITUTO POLIGRAFICO E ZECCA DELLO STATO IN FUNZIONE DELLA SUA TRASFORMAZIONE IN S.P.A. (31.04.03)	INIZ. VARIAZ. P. DEF. PAGATO RIM.PG. TOTALE EC/MSP RS31/12		80.000.000.000 80.000.000.000 80.000.000.000 80.000.000.000	80.000.000.000 80.000.000.000 80.000.000.000 80.000.000.000
3.2.1.53	Beni mobili				
7700	SPESE PER ACQUISTO DI ATTREZZATURE E APPARECCHIATURE NON INFORMATICHE, DI MOBILIO E DI DOTAZIONI LIBRARIE (21.01.02)	INIZ. VARIAZ. P. DEF. PAGATO RIM.PG. TOTALE EC/MSP RS31/12		183.000.000 183.000.000	183.000.000 183.000.000
3.2.1.54	Aeroporti				
7705	ANNUALITA' QUINDICENNALI PER LA PROSECUZIONE DEGLI INTERVENTI PER LA REALIZZAZIONE DI OPERE FUNZIONALI AL PROGETTO MALPENSA 2000 (23.01.01)	INIZ. VARIAZ. P. DEF. PAGATO RIM.PG. TOTALE EC/MSP RS31/12			

		SPESA - CONSUNTIVO PER CAPITOLI			
2000		MINISTERO DEL TESORO, DEL BILANCIO E DELLA PROGRAMMAZIONE ECONOMICA		3 - TESORO	
UNITA'PREVISIONALE/CAPITOLO		RESIDUI	COMPETENZA	CASSA	
NUMERO	DENOMINAZIONE				
3.2.1.55	Gestione lavoratori portuali				
7706	SOMMA DA EROGARE ALLA GESTIONE COMMISSARIALE DEL FONDO GESTIONE ISTITUTI CONTRATTUALI LAVORATORI PORTUALI IN LIQUIDAZIONE PER LA REALIZZAZIONE DI UN PROGRAMMA DI ESCAVAZIONE DEI PORTI MARITTIMI NAZIONALI (26.01.03) (NUOVA ISTITUZIONE)	INIZ. VARIAZ. P. DEF. PAGATO RIM.PG. TOTALE EC/MSP RS31/12	24.500.000.000 24.500.000.000 24.500.000.000 24.500.000.000 24.500.000.000		
7707	ANNUALITA' QUINDICENNALI PER IL RIEQUILIBRIO DELLE SITUAZIONI CONTABILI DELLE COMPAGNIE E GRUPPI PORTUALI NONCHE' A SOSTEGNO DEL PROCESSO DI TRASFORMAZIONE E DI SVILUPPO DEI PORTI (23.02.01) (NUOVA ISTITUZIONE)	INIZ. VARIAZ. P. DEF. PAGATO RIM.PG. TOTALE EC/MSP RS31/12		1.700.000.000 1.700.000.000 1.700.000.000 1.700.000.000 1.700.000.000	1.700.000.000 1.700.000.000 1.700.000.000
7708	ANNUALITA' QUINDICENNALI IN FAVORE DEL FONDO GESTIONE ISTITUTI CONTRATTUALI LAVORATORI PORTUALI IN LIQUIDAZIONE PER LA CONCESSIONE DI SGRAVI CONTRIBUTIVI PER LE IMPRESE DI CABOTAGGIO MARITTIMO (26.02.02) (NUOVA ISTITUZIONE)	INIZ. VARIAZ. P. DEF. PAGATO RIM.PG. TOTALE EC/MSP RS31/12		105.000.000.000 105.000.000.000 105.000.000.000 105.000.000.000 105.000.000.000	105.000.000.000 105.000.000.000 105.000.000.000
VARIAZIONI: CAPITOLO 7707: DMT 18272 2000 (CP CS 1.700.000.000) CAPITOLO 7708: DMT 43281 2000 (CP CS 105.000.000.000)					

SPESA - CONSUNTIVO PER CAPITOLI					
2000	MINISTERO DEL TESORO, DEL BILANCIO E DELLA PROGRAMMAZIONE ECONOMICA		3 - TESORO		
UNITA' PREVISIONALE/CAPITOLO		RESIDUI	COMPETENZA	CASSA	
NUMERO	DENOMINAZIONE				
3.2.1.56	Presidenza del Consiglio dei Ministri				
7720	REISCRIZIONE DI RESIDUI PASSIVI PERENTI IN CONTO CAPITALE DELL'EX STATO DI PREVISIONE DELLA PRESIDENZA DEL CONSIGLIO DEI MINISTRI (23.01.01) (NUOVA ISTITUZIONE)	INIZ. VARIAZ. P. DEF. PAGATO RIM.PG. TOTALE EC/MSP RS31/12		5.861.862.000 5.861.862.000 5.861.862.000 5.861.862.000	5.861.862.000 5.861.862.000 5.861.862.000 5.861.862.000
3.2.1.57	Giochi olimpici invernali				
7722	CONTRIBUTO ALL'AGENZIA PER LO SVOLGIMENTO DEI GIOCHI OLIMPICI PER IL FINANZIAMENTO DI INTERVENTI CONNESSI CON I GIOCHI OLIMPICI INVERNALI "TORINO 2006" (21.01.09) (NUOVA ISTITUZIONE)	INIZ. VARIAZ. P. DEF. PAGATO RIM.PG. TOTALE EC/MSP RS31/12		5.000.000.000 5.000.000.000 5.000.000.000 5.000.000.000	5.000.000.000 5.000.000.000 5.000.000.000 5.000.000.000
	3.2.2 - ALTRE SPESE IN C/CAPITALE				
3.2.2.1	SACE				
8100	CONFERIMENTO AL FONDO DI RISERVA E INDENNIZZI ISTITUITO PRESSO LA SACE (31.04.03) * PROVENIENZA : 8186	INIZ. VARIAZ. P. DEF. PAGATO RIM.PG. TOTALE EC/MSP RS31/12		100.000.000.000 100.000.000.000 100.000.000.000 100.000.000.000	100.000.000.000 100.000.000.000 100.000.000.000 100.000.000.000
VARIAZIONI:					
CAPITOLO 7720: DMT 67618 2000 (CP CS 153.710.000)					
DMT 74274 2000 (CP CS 1.679.356.000)					
DMT 80136 2000 (CP CS 3.828.586.000)					
DMT 91614 2000 (CP CS 200.210.000)					
CAPITOLO 7722: DMT 92615 2000 (CP CS 5.000.000.000)					

SPESA - CONSUNTIVO PER CAPITOLI					
2000		MINISTERO DEL TESORO, DEL BILANCIO E DELLA PROGRAMMAZIONE ECONOMICA		3 - TESORO	
UNITA' PREVISIONALE/CAPITOLO			RESIDUI	COMPETENZA	CASSA
NUMERO	DENOMINAZIONE				
8101	CONFERIMENTO AL FONDO DI DOTAZIONE DELLA SACE (31.04.03)		INIZ. VARIAZ. P. DEF.		
			PAGATO RIM.PG. TOTALE		
			EC/MSP RS31/12		
3.2.2.2	Garanzie dello Stato				
8111	ONERI DERIVANTI DALLE GARANZIE ASSUNTE DALLO STATO IN DIPENDENZA DI VARIE DISPOSIZIONI LEGISLATIVE (31.04.03)		INIZ. VARIAZ. P. DEF.	145.962.422.111	153.000.000.000
			PAGATO RIM.PG. TOTALE	145.962.422.111	153.000.000.000
			EC/MSP RS31/12		
*	PROVENIENZA :	8167		145.962.422.111	72.791.258.248
				145.962.422.111	152.999.995.000
			EC/MSP RS31/12	226.171.158.863	5.000
3.2.2.3	Fondo di solidarieta' nazionale				
8130	SOMMA DA VERSARE AL CONTO CORRENTE INFRUTTIFERO DENOMINATO "FONDO DI SOLIDARIETA' NAZIONALE" PER REINTEGRO DELLE DISPONIBILITA' DEL FONDO MEDESIMO (31.04.03)		INIZ. VARIAZ. P. DEF.	166.499.000.000	280.000.000.000
			PAGATO RIM.PG. TOTALE	166.499.000.000	280.000.000.000
			EC/MSP RS31/12	166.499.000.000	
*	PROVENIENZA :	8317		166.499.000.000	113.501.000.000
				166.499.000.000	280.000.000.000
				166.499.000.000	280.000.000.000

		SPESA - CONSUNTIVO PER CAPITOLI			
2000		MINISTERO DEL TESORO, DEL BILANCIO E DELLA PROGRAMMAZIONE ECONOMICA	3 - TESORO		
UNITA' PREVISIONALE/CAPITOLO		RESIDUI	COMPETENZA	CASSA	
NUMERO	DENOMINAZIONE				
3.2.2.4	Fondo rotativo per la cooperazione allo sviluppo				
8140	SOMMA DA VERSARE AL FONDO ROTATIVO COSTITUITO PRESSO IL MEDIO CREDITO CENTRALE SPA PER LA CONCESSIONE DI CREDITI FINANZIARI DESTINATI AL MIGLIORAMENTO DELLA SITUAZIONE ECONOMICA DEI PAESI IN VIA DI SVILUPPO (31.04.03) * PROVENIENZA : 8173	INIZ. VARIAZ. P. DEF. PAGATO RIM.PG. TOTALE EC/MSP RS31/12		40.000.000.000 40.000.000.000 40.000.000.000 40.000.000.000	40.000.000.000 40.000.000.000 40.000.000.000 40.000.000.000
			40.000.000.000		40.000.000.000
3.2.2.6	Monopoli				
8134	SOMME DA CORRISPONDERE ALL'AMMINISTRAZIONE DEI MONOPOLI DI STATO PER L'AMMORTAMENTO DELLE ANTICIPAZIONI CONCESSE DALLA CASSA DEPOSITI E PRESTITI A COPERTURA DEI DISAVANZI DI GESTIONE (26.02.01) * PROVENIENZA : 4590	INIZ. VARIAZ. P. DEF. PAGATO RIM.PG. TOTALE EC/MSP RS31/12		24.672.696.000 24.672.696.000 24.672.695.315 24.672.695.315	24.672.696.000 24.672.696.000 24.672.695.315 24.672.695.315
				685	685
3.3 - TITOLO III - RIMBORSO PASSIVITA' FINANZIARIE					
3.3.1 - RIMBORSO DEL DEBITO PUBBLICO					
3.3.1.1	Ferrovie dello Stato				
9521	QUOTE DI CAPITALE COMPRESSE NELLE RATE DI AMMORTAMENTO DEI MUTUI CONTRATTI E DA CONTRARRE DALLE FERROVIE DELLO STATO (61.03.02) (SPESE OBBLIGATORIE)	INIZ. VARIAZ. P. DEF. PAGATO RIM.PG. TOTALE EC/MSP RS31/12	5.558.612.106.372 5.558.612.106.372 5.558.612.106.372 4.150.164.251.760 4.150.164.251.760 1.408.447.854.612 5.463.687.052.410	6.082.000.000.000 6.082.000.000.000 6.082.000.000.000 4.768.477.199.350 1.313.522.800.650 6.082.000.000.000	6.082.000.000.000 5.558.612.107.000 11.640.612.107.000 4.768.477.199.350 4.768.477.199.350 6.872.134.907.650
VARIAZIONI:					
CAPITOLO 9521: L.ASS. 317 2000 (CS 5.558.612.107.000)					

SPESA - CONSUNTIVO PER CAPITOLI					
2000	MINISTERO DEL TESORO, DEL BILANCIO E DELLA PROGRAMMAZIONE ECONOMICA		3 - TESORO		
UNITA'PREVISIONALE/CAPITOLO			RESIDUI	COMPETENZA	CASSA
NUMERO	DENOMINAZIONE				
3.3.1.2	Aree depresse				
9505	QUOTE DI CAPITALE COMPRESSE NELLE ANNUALITA' DOVUTE PER LA REALIZZAZIONE DI INIZIATIVE DIRETTE A FAVORIRE LO SVILUPPO SOCIALE ED ECONOMICO DELLE AREE DEPRESSE DEL TERRITORIO NAZIONALE (61.03.02)		INIZ. VARIAZ. P. DEF.	81.940.420.800 230.000.000.000 10.525.000.000 240.525.000.000	230.000.000.000 92.465.421.000 322.465.421.000
		PAGATO RIM.PG. TOTALE	81.940.420.800 84.142.708.860 81.940.420.800	156.379.284.050 84.142.708.860 240.521.992.910	238.319.704.850 238.319.704.850
		EC/MSP RS31/12	84.142.708.860	3.007.090	84.145.716.150
9511	QUOTE DI CAPITALE COMPRESSE NELLE ANNUALITA' QUINDICENNALI DOVUTE PER LA REALIZZAZIONE DI INTERVENTI PER GRANDI OPERE INFRASTRUTTURALI NELLE AREE DEPRESSE DEL TERRITORIO NAZIONALE (61.03.02)		INIZ. VARIAZ. P. DEF.	4.013.813.460 50.000.000.000 50.000.000.000	50.000.000.000 4.013.814.000 54.013.814.000
		PAGATO RIM.PG. TOTALE	4.013.813.460 40.110.877.640 4.013.813.460	40.110.877.640 9.889.122.360 50.000.000.000	44.124.691.100 44.124.691.100
		EC/MSP RS31/12	9.889.122.360		9.889.122.900
9515	QUOTE DI CAPITALE COMPRESSE NELLE ANNUALITA' QUINDICENNALI PER LA REALIZZAZIONE DI INIZIATIVE DIRETTE A FAVORIRE LO SVILUPPO SOCIALE ED ECONOMICO DELLE AREE DEPRESSE (61.03.02)		INIZ. VARIAZ. P. DEF.	50.000.000.000 50.000.000.000	50.000.000.000 50.000.000.000
		PAGATO RIM.PG. TOTALE	47.682.121.820 47.682.121.820	47.682.121.820 47.682.121.820	47.682.121.820 47.682.121.820
		EC/MSP RS31/12		2.317.878.180	2.317.878.180
VARIAZIONI:					
CAPITOLO 9505: DMT 20605 2000 (CS 81.940.421.000)					
L.ASS. 317 2000 (CP CS 10.525.000.000)					
CAPITOLO 9511: DMT 20605 2000 (CS 2.199.694.000)					
L.ASS. 317 2000 (CS 1.814.120.000)					

SPESA - CONSUNTIVO PER CAPITOLI								
2000		MINISTERO DEL TESORO, DEL BILANCIO E DELLA PROGRAMMAZIONE ECONOMICA		3 - TESORO				
UNITA' PREVISIONALE/CAPITOLO		RESIDUI		COMPETENZA		CASSA		
NUMERO	DENOMINAZIONE							
9517	QUOTE DI CAPITALE COMPRESSE NELLE RATE DI AMMORTAMENTO DEI MUTUI CONTRATTI PER LA REALIZZAZIONE DI PROGETTI STRATEGICI FUNZIONALI AGLI INVESTIMENTI NELLE AREE CON MAGGIORE RITARDO DI SVILUPPO (61.03.02) (SPESE OBBLIGATORIE)		INIZ.	410.567.641.720	798.000.000.000	798.000.000.000		
			VARIAZ.		34.000.000.000	444.567.642.000		
			P. DEF.	410.567.641.720	832.000.000.000	1.242.567.642.000		
			PAGATO	410.567.641.720	505.204.419.700	915.772.061.420		
			RIM.PG.		326.039.264.930			
			TOTALE	410.567.641.720	831.243.684.630	915.772.061.420		
			EC/MSP		756.315.370			
			RS31/12	326.039.264.930		326.795.580.580		
3.3.1.3	Titoli del debito pubblico							
9501	AMMORTAMENTO DI DEBITI REDIMIBILI DIVERSI (61.02.02) (SPESE OBBLIGATORIE)		INIZ.	18.817.986.905		4.603.877.000		
			VARIAZ.			12.396.123.000		
			P. DEF.	18.817.986.905		17.000.000.000		
			PAGATO	2.259.134.190		2.259.134.190		
			RIM.PG.	16.558.852.715				
			TOTALE	18.817.986.905		2.259.134.190		
			EC/MSP					
			RS31/12	16.558.852.715		14.740.865.810		
9502	RIMBORSO DI BUONI DEL TESORO POLIENNALI E PAGAMENTO DI ONERI DERIVANTI DALL'ESTINZIONE DI OPERAZIONI FINANZIARIE EFFETTUATE SUI TITOLI STESSI (61.02.02)		INIZ.	467.731.468.520	93.327.439.628.000	93.327.439.628.000		
			VARIAZ.		5.093.021.972.000	5.560.753.441.000		
			P. DEF.	467.731.468.520	98.420.461.600.000	98.888.193.069.000		
			PAGATO	380.498.993.957	97.863.754.089.598	98.244.253.083.555		
			RIM.PG.	87.232.474.563	2.589.557.577			
			TOTALE	467.731.468.520	97.866.343.647.175	98.244.253.083.555		
			EC/MSP		554.117.952.825	643.939.985.445		
			RS31/12	89.822.032.140				
VARIAZIONI:								
CAPITOLO 9517: DMT 20605 2000 (CS 410.567.642.000)								
L.ASS. 317 2000 (CP CS 34.000.000.000)								
CAPITOLO 9501: L.ASS. 317 2000 (CS 12.396.123.000)								
CAPITOLO 9502: DMT 90756 2000 (CP CS 5.000.000.000.000)								
L.ASS. 317 2000 (CP 93.021.972.000 CS 560.753.441.000)								

SPESA - CONSUNTIVO PER CAPITOLI					
2000		MINISTERO DEL TESORO, DEL BILANCIO E DELLA PROGRAMMAZIONE ECONOMICA		3 - TESORO	
UNITA' PREVISIONALE/CAPITOLO		RESIDUI	COMPETENZA	CASSA	
NUMERO	DENOMINAZIONE				
9537	RIMBORSO DI CERTIFICATI DI CREDITO DEL TESORO DI VARIE TIPOLOGIE COMPRESI QUELLI RIVERSATI ALLA BANCA D'ITALIA, RIMBORSO DI PRESTITI INTERNAZIONALI NONCHE' PAGAMENTO DI ONERI DERIVANTI DALL'ESTINZIONE DI OPERAZIONI FINANZIARIE EFFETTUATE SUI TITOLI E SUI PRESTITI PREDETTI (61.02.01) (SPESE OBBLIGATORIE)	INIZ. VARIAZ. P. DEF. PAGATO RIM.PG. TOTALE EC/MSP RS31/12	69.648.030.265 69.648.030.265 24.398.929.710 45.249.100.555 69.648.030.265 274.584.787.989	131.749.940.000.000 33.180.937.620.000 164.930.877.620.000 163.780.035.952.666 229.335.687.434 164.009.371.640.100 921.505.979.900	131.749.940.000.000 33.554.585.651.000 165.304.525.651.000 163.804.434.882.376 163.804.434.882.376 1.500.090.768.624
9538	RIMBORSO DI BUONI ORDINARI DEL TESORO SCADUTI E NON PRESCRITTI (61.02.01) (PER MEMORIA)	INIZ. VARIAZ. P. DEF. PAGATO RIM.PG. TOTALE EC/MSP RS31/12	565.000.000 565.000.000 565.000.000 565.000.000 565.000.000 565.000.000		
3.3.1.4	Mutui Crediop e BEI				
9504	AMMORTAMENTO DELLE OBBLIGAZIONI TRENTENNALI IN DOLLARI E IN FRANCHI SVIZZERI EMESSI DALLO STATO, DAL CONSORZIO DI CREDITO PER LE OPERE PUBBLICHE E DALLO ISTITUTO DI CREDITO PER LE IMPRESE DI PUBBLICA UTILITA', IN SOSTITUZIONE DI QUELLE TUTT'ORA CIRCOLANTI ALL'ESTERO. (61.03.02) (SPESE OBBLIGATORIE) (PER MEMORIA)	INIZ. VARIAZ. P. DEF. PAGATO RIM.PG. TOTALE EC/MSP RS31/12			
VARIAZIONI:					
CAPITOLO 9537: DNT 90756 2000 (CP CS 2.708.379.430.000)					
L.ASS. 317 2000 (CP 30.472.558.190.000 CS 30.846.206.221.000)					

SPESA - CONSUNTIVO PER CAPITOLI						
2000	MINISTERO DEL TESORO, DEL BILANCIO E DELLA PROGRAMMAZIONE ECONOMICA		3 - TESORO			
UNITA'PREVISIONALE/CAPITOLO		RESIDUI	COMPETENZA	CASSA		
NUMERO	DENOMINAZIONE					
9536	QUOTE DI CAPITALE, COMPRESSE NELLE RATE DI AMMORTAMENTO, DEI MUTUI CONTRATTI CON LA BANCA EUROPEA PER GLI INVESTIMENTI PER IL FINANZIAMENTO DI PROGETTI IMMEDIATAMENTE ESEGUIBILI PER INTERVENTI DI RILEVANTE INTERESSE ECONOMICO SUL TERRITORIO, NELL'AGRICOLTURA, NELL'EDILIZIA E NELLE INFRASTRUTTURE, NONCHE' PER LA TUTELA DI BENI AMBIENTALI E CULTURALI E PER LE OPERE DI EDILIZIA SCOLASTICA E UNIVERSITARIA (61.03.02) (SPESE OBBLIGATORIE)		INIZ.	44.446.370.060	653.000.000.000	653.000.000.000
			VARIAZ.		64.000.000.000	108.446.371.000
			P. DEF.	44.446.370.060	717.000.000.000	761.446.371.000
			PAGATO	44.446.370.060	707.595.395.540	752.041.765.600
			RIM.PG.		9.404.604.460	
			TOTALE	44.446.370.060	717.000.000.000	752.041.765.600
			EC/MSP			9.404.605.400
			RS31/12	9.404.604.460		
9542	QUOTE DI CAPITALE, COMPRESSE NELLE RATE DI AMMORTAMENTO, SUI PRESTITI CONTRATTI CON LA BANCA EUROPEA PER GLI INVESTIMENTI DAGLI ENTI DI GESTIONE DELLE PARTECIPAZIONI STATALI PER IL FINANZIAMENTO DI NUOVE INIZIATIVE (61.03.02) (SPESE OBBLIGATORIE) (NUOVA ISTITUZIONE)		INIZ.	1.520.892.270		
			VARIAZ.			1.520.893.000
			P. DEF.	1.520.892.270		1.520.893.000
			PAGATO	1.520.892.270		1.520.892.270
			RIM.PG.			
			TOTALE	1.520.892.270		1.520.892.270
			EC/MSP			730
			RS31/12			
9544	QUOTE DI CAPITALE, COMPRESSE NELLE RATE DI AMMORTAMENTO, SUI PRESTITI CONTRATTI CON LA BANCA EUROPEA PER GLI INVESTIMENTI PER IL FINANZIAMENTO OI INTERVENTI URGENTI IN FAVORE DELLE POPOLAZIONI COLPITE DAI MOVIMENTI SISMICI DEL 29 APRILE 1984 IN UMBRIA E DEL 7 ED 11 MAGGIO 1984 IN ABRUZZO, MOLISE, LAZIO E CAMPANIA (61.03.02) (SPESE OBBLIGATORIE)		INIZ.	287.689.140	7.000.000.000	7.000.000.000
			VARIAZ.			287.690.000
			P. DEF.	287.689.140	7.000.000.000	7.287.690.000
			PAGATO	287.689.140	6.612.398.680	6.900.087.820
			RIM.PG.		387.601.320	
			TOTALE	287.689.140	7.000.000.000	6.900.087.820
			EC/MSP			387.602.180
			RS31/12	387.601.320		

VARIAZIONI:
 CAPITOLO 9536: DMT 82826 2000 (CP CS 30.000.000.000)
 L.ASS. 317 2000 (CP 34.000.000.000 CS 78.446.371.000)
 CAPITOLO 9542: DMT 2743 2000 (CS 1.520.893.000)
 CAPITOLO 9544: L.ASS. 317 2000 (CS 287.690.000)

SPESA - CONSUNTIVO PER CAPITOLI					
2000		MINISTERO DEL TESORO, DEL BILANCIO E DELLA PROGRAMMAZIONE ECONOMICA		3 - TESORO	
UNITA'PREVISIONALE/CAPITOLO			RESIDUI	COMPETENZA	CASSA
NUMERO	DENOMINAZIONE				
9545	QUOTE DI CAPITALE COMPRESSE NELLE RATE DI AMMORTAMENTO DEI MUTUI CONTRATTI CON IL CONSORZIO DI CREDITO PER LE OPERE PUBBLICHE AI SENSI DEL DECRETO - LEGGE 30 MAGGIO 1988, N. 173, CONVERTITO, CON MODIFICAZIONI, NELLA LEGGE 26 LUGLIO 1988, N. 291 (61.03.02) (SPESE OBBLIGATORIE)		INIZ. VARIAZ. P. DEF. PAGATO RIM.PG. TOTALE EC/MSP RS31/12	300.000.000.000 300.000.000.000 300.000.000.000 300.000.000.000	300.000.000.000 300.000.000.000 300.000.000.000 300.000.000.000
3.3.1.5	Mutui diversi				
9507	QUOTE DI CAPITALE COMPRESSE NELLE RATE DI AMMORTAMENTO DI PRESTITI CONTRATTI CON LA BANCA EUROPEA PER GLI INVESTIMENTI NONCHE' PER INTERVENTI URGENTI IN FAVORE DELLE POPOLAZIONI COLPITE DAL TERREMOTO DEL 1980 (61.03.02) (SPESE OBBLIGATORIE) (PER MEMORIA)		INIZ. VARIAZ. P. DEF. PAGATO RIM.PG. TOTALE EC/MSP RS31/12		
9508	RIMBORSO AGLI ISTITUTI DI CREDITO DELLA QUOTA CAPITALE DELLE RATE DI AMMORTAMENTO DEI MUTUI CONTRATTI IN RELAZIONE ALLA LIQUIDAZIONE DEL FONDO GESTIONE ISTITUTI CONTRATTUALI LAVORATORI PORTUALI (61.03.02) * PROVENIENZA : 4571		INIZ. VARIAZ. P. DEF. PAGATO RIM.PG. TOTALE EC/MSP RS31/12	70.000.000.000 36.000.000.000 106.000.000.000 81.042.909.350 13.679.790.090 94.722.699.440 11.277.300.560	70.000.000.000 36.000.000.000 106.000.000.000 81.042.909.350 81.042.909.350 11.277.300.560 24.957.090.650
				13.679.790.090	
9512	QUOTE DI CAPITALE COMPRESSE NELLE RATE DI AMMORTAMENTO DOVUTE PER L'ESTINZIONE DI PRESTITI DI CUI AGLI ACCORDI CON GLI STATI UNITI D'AMERICA SULLE ECCEDEXE AGRICOLE (61.03.02) (SPESE OBBLIGATORIE) (PER MEMORIA)		INIZ. VARIAZ. P. DEF. PAGATO RIM.PG. TOTALE EC/MSP RS31/12		
VARIAZIONI:					
CAPITOLO 9508: DMC 613322 2000 (CP CS 6.000.000.000)					
L.ASS. 317 2000 (CP CS 30.000.000.000)					

		SPESA - CONSUNTIVO PER CAPITOLI			
2000		MINISTERO DEL TESORO, DEL BILANCIO E DELLA PROGRAMMAZIONE ECONOMICA		3 - TESORO	
UNITA' PREVISIONALE/CAPITOLO		RESIDUI	COMPETENZA	CASSA	
NUMERO	DENOMINAZIONE				
9513	AMMORTAMENTO DEL "PRESTITO PER L'EDILIZIA SCOLASTICA" (61.03.02) (SPESE OBBLIGATORIE)	INIZ.	299.920.000		90.000.000
		VARIAZ.			110.000.000
		P. DEF.	299.920.000		200.000.000
		PAGATO RIM.PG. TOTALE			
		EC/MSP RS31/12	299.920.000		200.000.000
9516	QUOTE DI CAPITALE COMPRESSE NELLE ANNUALITA' QUINDICENNALI DOVUTE PER IL FINANZIAMENTO DEGLI INTERVENTI CONNESSI ALLA CELEBRAZIONE DEL GIUBILEO DELL'ANNO 2000 (61.03.02)	INIZ.		250.000.000.000	250.000.000.000
		VARIAZ.			
		P. DEF.		250.000.000.000	250.000.000.000
		PAGATO RIM.PG. TOTALE		248.000.000.000	248.000.000.000
		EC/MSP RS31/12		2.000.000.000	2.000.000.000
9519	QUOTE DI CAPITALE COMPRESSE NELLE RATE DI AMMORTAMENTO DEI PRESTITI CONTRATTI ALL'ESTERO DALLA DISCIOLTA CASSA PER IL MEZZOGIORNO, DALLA GESTIONE COMMISSARIALE, NONCHE' DALLA SOPPRESSA AGENZIA PER LO SVILUPPO DEL MEZZOGIORNO A VALERE SUGLI APPORTI DELLO STATO (61.03.02) (SPESE OBBLIGATORIE)	INIZ.		130.000.000.000	130.000.000.000
		VARIAZ.		-50.000.000.000	-50.000.000.000
		P. DEF.		80.000.000.000	80.000.000.000
		PAGATO RIM.PG. TOTALE		47.263.894.800	47.263.894.800
		EC/MSP RS31/12		32.736.105.200	32.736.105.200
9522	QUOTE DI CAPITALE COMPRESSE NELLE RATE DI AMMORTAMENTO DEI MUTUI CONTRATTI PER IL PARZIALE FINANZIAMENTO DEI DISAVANZI DI PARTE CORRENTE DEL SERVIZIO SANITARIO NAZIONALE A TUTTO IL 31 DICEMBRE 1994 (61.03.02) (SPESE OBBLIGATORIE)	INIZ.		594.055.108.000	594.055.108.000
		VARIAZ.			
		P. DEF.		594.055.108.000	594.055.108.000
		PAGATO RIM.PG. TOTALE		418.024.010.970	418.024.010.970
		EC/MSP RS31/12		418.024.010.970	418.024.010.970
				176.031.097.030	176.031.097.030

VARIAZIONI:
 CAPITOLO 9513: L.ASS. 317 2000 (CS 110.000.000)
 CAPITOLO 9519: L.ASS. 317 2000 (CP CS -50.000.000.000)

SPESA - CONSUNTIVO PER CAPITOLI					
2000	MINISTERO DEL TESORO, DEL BILANCIO E DELLA PROGRAMMAZIONE ECONOMICA		3 - TESORO		
UNITA' PREVISIONALE/CAPITOLO			RESIDUI	COMPETENZA	CASSA
NUMERO	DENOMINAZIONE				
9525	QUOTE DI CAPITALE COMPRESSE NELLE ANNUALITA' QUINDICENNALI DOVUTE PER IL FINANZIAMENTO DEL FONDO PER L'OCCUPAZIONE, NONCHE' PER LA REALIZZAZIONE DELLE POLITICHE PER IL LAVORO (61.03.02)	INIZ. VARIAZ. P. DEF. PAGATO RIM.PG. TOTALE EC/MSP RS31/12	15.248.332.050 15.248.332.050 15.248.332.050 15.248.332.050 16.413.399.920	31.868.386.000 366.000.000 32.234.386.000 15.820.144.510 16.413.399.920 32.233.544.430 841.570	31.868.386.000 15.614.333.000 47.482.719.000 31.068.476.560 31.068.476.560 31.068.476.560 16.414.242.440
9527	QUOTE DI CAPITALE COMPRESSE NELLE ANNUALITA' DECENNALI DOVUTE PER LA REALIZZAZIONE DI INIZIATIVE DI SUPPORTO A FAVORE DI IMPRESE OPERANTI NEL SETTORE DELLA DIFESA ED INTERESSATE DA ACCORDI INTERNAZIONALI (61.03.02)	INIZ. VARIAZ. P. DEF. PAGATO RIM.PG. TOTALE EC/MSP RS31/12		52.159.662.000 52.159.662.000 52.159.661.330 52.159.661.330 670	52.159.662.000 52.159.662.000 52.159.661.330 52.159.661.330 670
9528	QUOTE DI CAPITALE COMPRESSE NELLE RATE DI AMMORTAMENTO DEI MUTUI CONTRATTI PER IL FINANZIAMENTO DI ULTERIORI ONERI DERIVANTI DALL'APPLICAZIONE DEL CONTRATTO NAZIONALE DEGLI AUTOFERROTRANVIARI (61.03.02)	INIZ. VARIAZ. P. DEF. PAGATO RIM.PG. TOTALE EC/MSP RS31/12	8.464.935.120 8.464.935.120 8.464.935.120 8.464.935.120 3.995.475.370	25.000.000.000 -15.000.000.000 10.000.000.000 3.847.602.500 3.995.475.370 7.843.077.870 2.156.922.130	25.000.000.000 -6.535.064.000 18.464.936.000 12.312.537.620 12.312.537.620 12.312.537.620 6.152.398.380
9529	QUOTE DI CAPITALE COMPRESSE NELLE RATE DI AMMORTAMENTO DEI MUTUI CONTRATTI PER IL FINANZIAMENTO DELLA SPESA SANITARIA DEGLI ANNI 1987 E 1988 (61.03.02)	INIZ. VARIAZ. P. DEF. PAGATO RIM.PG. TOTALE EC/MSP RS31/12	685.514.887.120 685.514.887.120 685.514.887.120 685.514.887.120 608.322.889.350	1.500.000.000.000 -150.000.000.000 1.350.000.000.000 586.503.646.420 608.322.889.350 1.194.826.535.770 155.173.464.230	1.500.000.000.000 535.514.888.000 2.035.514.888.000 1.272.018.533.540 1.272.018.533.540 1.272.018.533.540 763.496.354.460
VARIAZIONI:					
CAPITOLO 9525: DMT 20605 2000 (CS 15.248.333.000)					
L.ASS. 317 2000 (CP CS 366.000.000)					
CAPITOLO 9528: DMT 20605 2000 (CS 8.464.936.000)					
L.ASS. 317 2000 (CP CS -15.000.000.000)					
CAPITOLO 9529: DMT 20605 2000 (CS 685.514.888.000)					
L.ASS. 317 2000 (CP CS -150.000.000.000)					

SPESA - CONSUNTIVO PER CAPITOLI					
2000	MINISTERO DEL TESORO, DEL BILANCIO E DELLA PROGRAMMAZIONE ECONOMICA		3 - TESORO		
UNITA' PREVISIONALE/CAPITOLO			RESIDUI	COMPETENZA	CASSA
NUMERO	DENOMINAZIONE				
9530	QUOTE DI CAPITALE COMPRESSE NELLE RATE DI AMMORTAMENTO DEI MUTUI CONTRATTI PER FAR FRONTE ALLE MAGGIORI OCCORRENZE FINANZIARIE DEL SERVIZIO SANITARIO NAZIONALE PER GLI ANNI 1989 E 1991, NONCHE' PER LE MEDESIME FINALITA' DELL'ASSOCIAZIONE DELLA CROCE ROSSA ITALIANA PER L'ANNO 1991 (61.03.02)	INIZ. VARIAZ. P. DEF. PAGATO RIM.PG. TOTALE EC/MSP RS31/12	310.199.456.080 310.199.456.080 310.199.456.080 310.199.456.080 130.070.763.600	1.000.000.000.000 -600.000.000.000 400.000.000.000 151.987.422.180 130.070.763.600 282.058.185.780 117.941.814.220	1.000.000.000.000 -289.800.543.000 710.199.457.000 462.186.878.260 462.186.878.260 248.012.578.740
9541	QUOTE DI CAPITALE COMPRESSE NELLE RATE DI AMMORTAMENTO DI PRESTITI INTERNAZIONALI EMESSI DAL TESORO PER IL FINANZIAMENTO DI INTERVENTI DI PROTEZIONE CIVILE (61.03.02) (SPESE OBBLIGATORIE)	INIZ. VARIAZ. P. DEF. PAGATO RIM.PG. TOTALE EC/MSP RS31/12	34.006.937.420 34.006.937.420 34.006.937.420 34.006.937.420 512.621.951.235	500.000.000.000 50.000.000.000 550.000.000.000 512.621.951.235 37.378.048.765	500.000.000.000 84.006.938.000 584.006.938.000 34.006.937.420 34.006.937.420 550.000.000.580
3.3.1.7	Mutui Cassa depositi e prestiti				
9550	RIMBORSO ALLA CASSA DEPOSITI E PRESTITI DELLA QUOTA CAPITALE DELLE RATE DI AMMORTAMENTO RELATIVE AI MUTUI CONTRATTI NEL SETTORE DEGLI ACQUEDOTTI E DELLE FOGNATURE (61.03.02)	INIZ. VARIAZ. P. DEF. PAGATO RIM.PG. TOTALE EC/MSP RS31/12	177.173.393.798 177.173.393.798 177.173.393.798 177.173.393.798 53.432.835.133	170.835.000.000 6.975.200.000 177.810.200.000 124.330.703.727 53.432.835.133 177.763.538.860 46.661.140	170.835.000.000 184.148.594.000 354.983.594.000 301.504.097.525 301.504.097.525 53.479.496.475
*	PROVENIENZA :	7786 7836 7853 7860 7861			
VARIAZIONI: CAPITOLO 9530: DMT 20605 2000 (CS 310.199.457.000) DMC 613322 2000 (CP CS -6.000.000.000) L.ASS. 317 2000 (CP CS -594.000.000.000) CAPITOLO 9541: L.ASS. 317 2000 (CP 50.000.000.000 CS 84.006.938.000) CAPITOLO 9550: DMT 20605 2000 (CS 177.173.395.000) L.ASS. 317 2000 (CP 6.975.200.000 CS 6.975.199.000)					

SPESA - CONSUNTIVO PER CAPITOLI					
2000	MINISTERO DEL TESORO, DEL BILANCIO E DELLA PROGRAMMAZIONE ECONOMICA		3 - TESORO		
UNITA' PREVISIONALE/CAPITOLO			RESIDUI	COMPETENZA	CASSA
NUMERO	DENOMINAZIONE				
9551	RIMBORSO ALLA CASSA DEPOSITI E PRESTITI DELLA QUOTA CAPITALE DELLE RATE DI AMMORTAMENTO RELATIVE AI MUTUI E AD ALTRE OPERAZIONI FINANZIARIE EFFETTUATE NEL SETTORE DELLE CALAMITA' NATURALI (61.03.02)	INIZ.	697.455.644.805	852.290.471.000	852.290.471.000
		VARIAZ.		-136.835.620.000	560.620.025.000
		P. DEF.	697.455.644.805	715.454.851.000	1.412.910.496.000
		PAGATO	603.618.657.060	339.652.289.298	943.270.946.358
		RIM.PG.	93.836.283.361	298.201.845.657	
	* PROVENIENZA :	TOTALE	697.454.940.421	637.854.134.955	943.270.946.358
	4580				
	4656	EC/MSP	704.384	77.600.716.045	469.639.549.642
	4666	RS31/12	392.038.129.018		
	7838				
	7850				
	7866				
	7867				
	7870				
	7874				
	7880				
	7884				
	7899				
	9510				
	9518				
9552	RIMBORSO ALLA CASSA DEPOSITI E PRESTITI DELLA QUOTA CAPITALE DELLE RATE DI AMMORTAMENTO RELATIVE AI MUTUI E AD ALTRE OPERAZIONI FINANZIARIE EFFETTUATE NEL SETTORE DELL'EDILIZIA ABITATIVA, SANITARIA E SCOLASTICA (61.03.02)	INIZ.	676.891.897.904	708.725.000.000	708.725.000.000
		VARIAZ.		-157.898.085.000	518.993.813.000
		P. DEF.	676.891.897.904	550.826.915.000	1.227.718.813.000
		PAGATO	676.891.892.904	339.627.301.630	1.016.519.194.534
		RIM.PG.		205.260.889.230	
	* PROVENIENZA :	TOTALE	676.891.892.904	544.888.190.860	1.016.519.194.534
	4660				
	4663	EC/MSP	5.000	5.938.724.140	211.199.618.466
	7833	RS31/12	205.260.889.230		
	7855				
	7882				
	9509				
	9514				
VARIAZIONI:					
CAPITOLO 9551: DMT 20605 2000 (CS 771.316.246.000)					
DMC 697244 2000 (CP CS -2.080.000.000)					
L.ASS. 317 2000 (CP -134.755.620.000 CS -208.616.221.000)					
CAPITOLO 9552: DMT 20605 2000 (CS 496.983.317.000)					
L.ASS. 317 2000 (CP -157.898.085.000 CS 22.010.496.000)					

SPESA - CONSUNTIVO PER CAPITOLI					
2000	MINISTERO DEL TESORO, DEL BILANCIO E DELLA PROGRAMMAZIONE ECONOMICA		3 - TESORO		
UNITA' PREVISIONALE/CAPITOLO			RESIDUI	COMPETENZA	CASSA
NUMERO	DENOMINAZIONE				
9553	RIMBORSO ALLA CASSA DEPOSITI E PRESTITI DELLA QUOTA CAPITALE DELLE RATE DI AMMORTAMENTO RELATIVE AI MUTUI E AD ALTRE OPERAZIONI FINANZIARIE EFFETTUATE NEL SETTORE DELLE IMPRESE RADIOFONICHE E EDITORIALI (61.03.02)	INIZ.	20.000.000.000	42.903.000.000	42.903.000.000
		VARIAZ.			20.000.000.000
		P. DEF.	20.000.000.000	42.903.000.000	62.903.000.000
		PAGATO	20.000.000.000	30.694.643.525	50.694.643.525
		RIM.PG.		12.076.405.831	
	* PROVENIENZA : 4586	TOTALE	20.000.000.000	42.771.049.356	50.694.643.525
	7897	EC/MSP		131.950.644	12.208.356.475
		RS31/12	12.076.405.831		
9554	RIMBORSO ALLA CASSA DEPOSITI E PRESTITI DELLA QUOTA CAPITALE DELLE RATE DI AMMORTAMENTO RELATIVE AI MUTUI CONTRATTI NEL SETTORE DELLE METROPOLITANE (61.03.02)	INIZ.	37.464.894.453	16.185.000.000	16.185.000.000
		VARIAZ.			37.464.895.000
		P. DEF.	37.464.894.453	16.185.000.000	53.649.895.000
		PAGATO	37.464.894.453	5.899.249.108	43.364.143.561
		RIM.PG.		10.285.538.742	
	* PROVENIENZA : 7747	TOTALE	37.464.894.453	16.184.787.850	43.364.143.561
		EC/MSP		212.150	10.285.751.439
		RS31/12	10.285.538.742		
9555	RIMBORSO ALLA CASSA DEPOSITI E PRESTITI DELLA QUOTA CAPITALE DELLE RATE DI AMMORTAMENTO RELATIVI AI MUTUI CONTRATTI NEL SETTORE DELLE OPERE STRADALI (61.03.02)	INIZ.	14.737.947.296	25.902.000.000	25.902.000.000
		VARIAZ.		3.644.000.000	18.381.948.000
		P. DEF.	14.737.947.296	29.546.000.000	44.283.948.000
		PAGATO	14.737.947.296	24.619.621.070	39.357.568.366
		RIM.PG.		4.925.861.481	
	* PROVENIENZA : 7854	TOTALE	14.737.947.296	29.545.482.551	39.357.568.366
		EC/MSP		517.449	4.926.379.634
		RS31/12	4.925.861.481		

VARIAZIONI:
 CAPITOLO 9553: DMT 20605 2000 (CS 20.000.000.000)
 CAPITOLO 9554: DMT 20605 2000 (CS 37.464.895.000)
 CAPITOLO 9555: DMT 20605 2000 (CS 14.737.948.000)
 L.ASS. 317 2000 (CP CS 3.644.000.000)

SPESA - CONSUNTIVO PER CAPITOLI					
2000	MINISTERO DEL TESORO, DEL BILANCIO E DELLA PROGRAMMAZIONE ECONOMICA		3 - TESORO		
UNITA' PREVISIONALE/CAPITOLO			RESIDUI	COMPETENZA	CASSA
NUMERO	DENOMINAZIONE				
9556	RIMBORSO ALLA CASSA DEPOSITI E PRESTITI DELLA QUOTA CAPITALE DELLE RATE DI AMMORTAMENTO RELATIVE AI MUTUI CONTRATTI DA PROVINCE, COMUNI E COMUNITA' MONTANE (61.03.02) * PROVENIENZA : 7847	INIZ.	3.156.313.858	1.063.000.000	1.063.000.000
		VARIAZ.		580.700.000	3.737.014.000
		P. DEF.	3.156.313.858	1.643.700.000	4.800.014.000
		PAGATO	3.156.313.858	666.916.723	3.823.230.581
		RIM.PG.		976.734.812	
		TOTALE	3.156.313.858	1.643.651.535	3.823.230.581
		EC/MSP		48.465	976.783.419
		RS31/12	976.734.812		
9557	RIMBORSO ALLA CASSA DEPOSITI E PRESTITI DELLA QUOTA CAPITALE DELLE RATE DI AMMORTAMENTO RELATIVE AI MUTUI CONTRATTI PER IL RIPIANO DEL DEFICIT SANITA' (61.03.02) * PROVENIENZA : 4570 4578 4579	INIZ.	1.418.919.489.100	695.937.000.000	695.937.000.000
		VARIAZ.		-190.913.068.000	1.228.006.422.000
		P. DEF.	1.418.919.489.100	505.023.932.000	1.923.943.422.000
		PAGATO	1.418.919.489.100	122.055.114.213	1.540.974.603.313
		RIM.PG.		382.968.817.350	
		TOTALE	1.418.919.489.100	505.023.931.563	1.540.974.603.313
		EC/MSP		437	382.968.818.687
		RS31/12	382.968.817.350		
9558	RIMBORSO ALLA CASSA DEPOSITI E PRESTITI DELLA QUOTA CAPITALE DELLE RATE DI AMMORTAMENTO DEI MUTUI E DELLE SOMME ANTICIPATE AL COMMISSARIO LIQUIDATORE DELL'EFIM (61.03.02) * PROVENIENZA : 4592 4644	INIZ.	1.112.747.711.829	1.036.312.000.000	1.036.312.000.000
		VARIAZ.		-412.312.000.000	700.435.712.000
		P. DEF.	1.112.747.711.829	624.000.000.000	1.736.747.712.000
		PAGATO	1.112.747.711.829	169.246.849.890	1.281.994.561.719
		RIM.PG.		454.306.437.260	
		TOTALE	1.112.747.711.829	623.553.287.150	1.281.994.561.719
		EC/MSP		446.712.850	454.753.150.281
		RS31/12	454.306.437.260		

VARIAZIONI:
 CAPITOLO 9556: DMT 20605 2000 (CS 3.156.314.000)
 L. ASS. 317 2000 (CP CS 580.700.000)
 CAPITOLO 9557: DMT 20605 2000 (CS 1.418.919.490.000)
 L. ASS. 317 2000 (CP CS -190.913.068.000)
 CAPITOLO 9558: DMT 20605 2000 (CS 1.112.747.712.000)
 L. ASS. 317 2000 (CP CS -412.312.000.000)

SPESA - CONSUNTIVO PER CAPITOLI					
2000	MINISTERO DEL TESORO, DEL BILANCIO E DELLA PROGRAMMAZIONE ECONOMICA		3 - TESORO		
UNITA'PREVISIONALE/CAPITOLO			RESIDUI	COMPETENZA	CASSA
NUMERO	DENOMINAZIONE				
9559	RIMBORSO ALLA CASSA DEPOSITI E PRESTITI DELLA QUOTA CAPITALE DELLE RATE DI AMMORTAMENTO RELATIVE AI MUTUI E AD ALTRE OPERAZIONI EFFETTUATE PER IL RISANAMENTO E VALORIZZAZIONE DEL TERRITORIO (61.03.02)	INIZ.	10.000.000.000	62.283.000.000	62.283.000.000
		VARIAZ.		13.786.600.000	23.786.600.000
		P. DEF.	10.000.000.000	76.069.600.000	86.069.600.000
		PAGATO	2.576.785.897	48.416.406.150	50.993.192.047
		RIM.PG.	7.423.214.103	15.567.725.582	
		TOTALE	10.000.000.000	63.984.131.732	50.993.192.047
*	PROVENIENZA :				
	4654				
	7846	EC/MSP		12.085.468.268	35.076.407.953
	7849	RS31/12	22.990.939.685		
	7851				
9560	RIMBORSO ALLA CASSA DEPOSITI E PRESTITI DELLA QUOTA CAPITALE DELLE RATE DI AMMORTAMENTO RELATIVE AI MUTUI E AD ALTRE OPERAZIONI FINANZIARIE EFFETTUATE NEL SETTORE DELLE TELECOMUNICAZIONI (61.03.02)	INIZ.	536.748.037.109	347.812.000.000	347.812.000.000
		VARIAZ.		-26.941.000.000	509.807.038.000
		P. DEF.	536.748.037.109	320.871.000.000	857.619.038.000
		PAGATO	536.748.037.109		536.748.037.109
		RIM.PG.		319.832.431.330	
		TOTALE	536.748.037.109	319.832.431.330	536.748.037.109
*	PROVENIENZA :				
	4668				
	7740				
	7780	EC/MSP		1.038.568.670	320.871.000.891
	7826	RS31/12	319.832.431.330		
	9520				
9561	RIMBORSO ALLA CASSA DEPOSITI E PRESTITI DELLA QUOTA CAPITALE DELLE RATE DI AMMORTAMENTO RELATIVE AI MUTUI E AD ALTRE OPERAZIONI FINANZIARIE EFFETTUATE PER INTERVENTI OIVERSI (61.03.02)	INIZ.	144.224.798.720	70.738.000.000	70.738.000.000
		VARIAZ.		-8.238.540.000	135.986.259.000
		P. DEF.	144.224.798.720	62.499.460.000	206.724.259.000
		PAGATO	144.224.798.720	23.465.957.711	167.690.756.431
		RIM.PG.		38.856.324.506	
		TOTALE	144.224.798.720	62.322.282.217	167.690.756.431
*	PROVENIENZA :				
	4497				
	4684				
	7797	EC/MSP		177.177.783	39.033.502.569
	7857	RS31/12	38.856.324.506		
	7862				
	9533				
VARIAZIONI:					
CAPITOLO 9559: L.ASS. 317 2000 (CP 13.786.600.000 CS 23.786.600.000)					
CAPITOLO 9560: DMT 20605 2000 (CS 536.748.039.000)					
L.ASS. 317 2000 (CP -26.941.000.000 CS -26.941.001.000)					
CAPITOLO 9561: DMT 20605 2000 (CS 144.224.801.000)					
DMC 697244 2000 (CP CS 2.080.000.000)					
L.ASS. 317 2000 (CP -10.318.540.000 CS -10.318.542.000)					

SPESA - CONSUNTIVO PER CAPITOLI					
2000	MINISTERO DEL TESORO, DEL BILANCIO E DELLA PROGRAMMAZIONE ECONOMICA		3 - TESORO		
UNITA' PREVISIONALE/CAPITOLO			RESIDUI	COMPETENZA	CASSA
NUMERO	DENOMINAZIONE				
9562	RIMBORSO ALLA CASSA DEPOSITI E PRESTITI DELLA QUOTA CAPITALE DELLE RATE DI AMMORTAMENTO RELATIVE AI MUTUI E AD ALTRE OPERAZIONI FINANZIARIE EFFETTUATE PER LA PRIVATIZZAZIONE DEL BANCO DI NAPOLI SPA (61.03.02)	INIZ. VARIAZ. P. DEF.	117.787.800.980	89.258.000.000	89.258.000.000
		PAGATO RIM.PG. TOTALE	117.787.800.980	43.637.720.010	117.787.801.000
	* PROVENIENZA : 4662		117.787.800.980	45.525.341.660	207.045.801.000
	9526	EC/MSP RS31/12	117.787.800.980	89.163.061.670	161.425.520.990
			45.525.341.660	94.938.330	45.620.280.010
3.3.1.8	Ammortamento titoli di Stato				
9565	SOMMA DA DESTINARE ALL'AMMORTAMENTO DEI TITOLI DI STATO (61.02.02)	INIZ. VARIAZ. P. DEF.		30.112.858.347.000	30.078.189.433.000
	* PROVENIENZA : 8319	PAGATO RIM.PG. TOTALE		30.112.858.347.000	30.078.189.433.000
		EC/MSP RS31/12		30.003.273.842.000	30.003.273.842.000
				109.584.505.000	
			109.584.505.000	30.112.858.347.000	30.003.273.842.000
3.3.1.9	Rimborsi anticipati o ristrutturazione di passività				
9590	RIMBORSO ANTICIPATO O RINEGOZIAZIONE MUTUI CON RATE DI AMMORTAMENTO A TOTALE O PARZIALE CARICO DELLO STATO (61.02.02)	INIZ. VARIAZ. P. DEF.		20.000.000.000.000	20.000.000.000.000
		PAGATO RIM.PG. TOTALE		-7.708.379.430.000	-7.708.379.430.000
		EC/MSP RS31/12		12.291.620.570.000	12.291.620.570.000
				12.291.620.569.720	12.291.620.569.720
				12.291.620.569.720	12.291.620.569.720
				280	280
VARIAZIONI:					
CAPITOLO 9562: DMT 20605 2000 (CS 117.787.802.000)					
L.ASS. 317 2000 (CS -1.000)					
CAPITOLO 9565: DMT 20465 2000 (CP CS 7.763.575.354.000)					
DMT 46433 2000 (CP CS 1.193.346.821.000)					
DMT 53969 2000 (CP CS 44.618.500.000)					
DMT 83206 2000 (CP CS 29.108.279.000)					
DMT 92800 2000 (CP CS 74.915.591.000)					
DMT 100000 2000 (CS 20.736.000.000.000)					
DMT 104902 2000 (CP 20.736.000.000.000)					
DMT 109005 2000 (CP 34.668.914.000)					
L.ASS. 317 2000 (CP CS 236.624.888.000)					
CAPITOLO 9590: DMT 90756 2000 (CP CS -7.708.379.430.000)					

SPESA - CONSUNTIVO PER CAPITOLI					
2000	MINISTERO DEL TESORO, DEL BILANCIO E DELLA PROGRAMMAZIONE ECONOMICA		3 - TESORO		
UNITA' PREVISIONALE/CAPITOLO		RESIDUI	COMPETENZA	CASSA	
NUMERO	DENOMINAZIONE				
	TOTALE CENTRO DI RESPONSABILITA'				
	INIZ.	32.563.230.197.355	459.427.354.739.000	457.028.398.341.000	
	VARIAZ.		75.487.880.205.000	93.507.746.489.620	
	P. DEF.	32.563.230.197.355	534.915.234.944.000	550.536.144.830.620	
	PAGATO	19.755.554.970.838	493.208.281.833.367	512.963.836.804.205	
	RIM.PG.	10.865.722.353.619	24.421.846.071.193		
	TOTALE	30.621.277.324.457	517.630.127.904.560	512.963.836.804.205	
	EC/MSP	1.941.952.872.898	17.285.107.039.440	37.572.308.026.415	
	RS31/12	35.287.568.424.812			

SPESA - CONSUNTIVO PER CAPITOLI					
2000	MINISTERO DEL TESORO, DEL BILANCIO E DELLA PROGRAMMAZIONE ECONOMICA	7 - RAGIONERIA GENERALE DELLO STATO			
UNITA' PREVISIONALE/CAPITOLO		RESIDUI	COMPETENZA	CASSA	
NUMERO	DENOMINAZIONE				
	7 - RAGIONERIA GENERALE DELLO STATO				
	7.1 - TITOLO I - SPESE CORRENTI				
7.1.1.0	FUNZIONAMENTO				
	Personale				
3400	STIPENDI ED ALTRI ASSEGNI FISSI AL PERSONALE AL NETTO DELL'IMPOSTA REGIONALE SULLE ATTIVITA' PRODUTTIVE E DEGLI ONERI SOCIALI A CARICO DELL'AMMINISTRAZIONE (01.01.01) (SPESE OBBLIGATORIE)	INIZ. VARIAZ. P. DEF. PAGATO RIM.PG. TOTALE	10.000.500.000 10.000.500.000 11.397.333.110 11.397.333.110	113.146.931.000 144.257.434.000 257.404.365.000 269.294.880.262 1.180.360 269.296.060.622	113.146.931.000 154.257.934.000 267.404.865.000 280.692.213.372 280.692.213.372
	* PROVENIENZA : 5808 5821	EC/MSP RS31/12	+1.396.833.110 1.180.360	+11.891.695.622	+13.287.348.372
	* PER L'ECCEDENZIA DI CUI AL CONTO RESIDUI VERRA' PROPOSTA SANATORIA LEGISLATIVA PER L'ECCEDENZIA DI CUI AL CONTO COMPETENZA VERRA' PROPOSTA SANATORIA LEGISLATIVA PER L'ECCEDENZIA DI CUI AL CONTO CASSA VERRA' PROPOSTA SANATORIA LEGISLATIVA				
3401	SOMMA OCCORRENTE PER LA CONCESSIONE DI BUONI PASTO AL PERSONALE (01.02.01)	INIZ. VARIAZ. P. DEF.	5.659.386.227 5.659.386.227	10.000.000.000 -1.200.000.000 8.800.000.000	10.000.000.000 2.901.209.000 12.901.209.000
	* PROVENIENZA : 5811	PAGATO RIM.PG. TOTALE EC/MSP RS31/12	2.539.828.370 1.010.791.337 3.550.619.707 2.108.766.520 4.824.101.867	2.949.599.460 3.813.310.530 6.762.909.990 2.037.090.010	5.489.427.830 5.489.427.830 7.411.781.170
VARIAZIONI:					
CAPITOLO 3400: L.ASS. 317 2000 (CP 144.257.434.000 CS 154.257.934.000)					
CAPITOLO 3401: DMT 8852 2000 (CP CS -1.200.000.000)					
L.ASS. 317 2000 (CS 4.101.209.000)					

SPESA - CONSUNTIVO PER CAPITOLI								
2000		MINISTERO DEL TESORO, DEL BILANCIO E DELLA PROGRAMMAZIONE ECONOMICA		7 - RAGIONERIA GENERALE DELLO STATO				
UNITA' PREVISIONALE/CAPITOLO		RESIDUI		COMPETENZA		CASSA		
NUMERO	DENOMINAZIONE							
3402	COMPENSO PER LAVORO STRAORDINARIO AL PERSONALE (01.01.02) * PROVENIENZA : 5813	INIZ.	4.555.914.888			1.200.000.000		
		VARIAZ.			6.429.578.000	8.600.167.000		
		P. DEF.	4.555.914.888		6.429.578.000	9.800.167.000		
		PAGATO	2.532.934.625		5.176.348.592	7.709.283.217		
		RIM.PG.	1.491.538.035		1.156.038.820			
		TOTALE	4.024.472.660		6.332.387.412	7.709.283.217		
		EC/MSP	531.442.228		97.190.588	2.090.883.783		
		RS31/12	2.647.576.855					
3403	INDENNITA' DI RISCHIO E INDENNITA' DI MANSIONE AI CENTRALINISTI NON VEDENTI (01.01.05) (SPESE OBBLIGATORIE) (NUOVA ISTITUZIONE) * PROVENIENZA : 5815	INIZ.	2.486.839				2.487.000	
		VARIAZ.					2.487.000	
		P. DEF.	2.486.839				2.487.000	
		PAGATO						
		RIM.PG.						
		TOTALE						
		EC/MSP	2.486.839			2.487.000		
		RS31/12						
3404	SPESE PER MISSIONI ALL'INTERNO, ALL'ESTERO E PER TRASFERIMENTI (02.02.13) * PROVENIENZA : 5816 5817 5818	INIZ.	894.697.174		3.747.000.000	3.747.000.000		
		VARIAZ.			500.000.000	782.532.000		
		P. DEF.	894.697.174		4.247.000.000	4.529.532.000		
		PAGATO	521.876.774		3.055.975.321	3.577.852.095		
		RIM.PG.	229.817.220		932.098.516			
		TOTALE	751.693.994		3.988.073.837	3.577.852.095		
		EC/MSP	143.003.180		258.926.163	951.679.905		
		RS31/12	1.161.915.736					

VARIAZIONI:
 CAPITOLO 3402: DMT 30144 2000 (CP CS 6.405.400.000)
 DMT 83862 2000 (CP CS 24.178.000)
 L.ASS. 317 2000 (CS 2.170.589.000)
 CAPITOLO 3403: DMT 20951 2000 (CS 2.400.000)
 L.ASS. 317 2000 (CS 87.000)
 CAPITOLO 3404: DMT 7105 2000 (CP CS 500.000.000)
 L.ASS. 317 2000 (CS 282.532.000)

SPESA - CONSUNTIVO PER CAPITOLI								
2000		MINISTERO DEL TESORO, DEL BILANCIO E DELLA PROGRAMMAZIONE ECONOMICA		7 - RAGIONERIA GENERALE DELLO STATO				
UNITA'PREVISIONALE/CAPITOLO		RESIDUI		COMPETENZA		CASSA		
NUMERO	DENOMINAZIONE							
3408	COMPETENZE ACCESSORIE AL PERSONALE AVENTE QUALIFICA DI DIRETTORE GENERALE (01.01.05) (SPESE OBBLIGATORIE) (NUOVA ISTITUZIONE) * PROVENIENZA : 5822		INIZ.	609.763.102				
			VARIAZ.				609.764.000	
			P. DEF.	609.763.102			609.764.000	
			PAGATO	30.824.251			30.824.251	
			RIM.PG.	438.935.333				
			TOTALE	469.759.584			30.824.251	
3409	PREMIO PER LA QUALITA' DELLA PRESTAZIONE INDIVIDUALE AL PERSONALE CON QUALIFICA DIRIGENZIALE (01.01.05) * PROVENIENZA : 5824		INIZ.	1.149.784.586	1.120.500.000		1.120.500.000	
			VARIAZ.				236.469.000	
			P. DEF.	1.149.784.586	1.120.500.000		1.356.969.000	
			PAGATO	754.843.984	559.300.000		1.314.143.984	
			RIM.PG.	355.382.016	561.190.000			
			TOTALE	1.110.226.000	1.120.490.000		1.314.143.984	
3410	COMPENSO INCENTIVANTE SPETTANTE AL PERSONALE CON QUALIFICA DIRIGENZIALE NON CONTRATTUALIZZATO IN RELAZIONE ALLE PARTICOLARI ATTIVITA' ISTITUZIONALI (01.01.05) (NUOVA ISTITUZIONE) * PROVENIENZA : 5826		INIZ.	1.628.428.979				
			VARIAZ.				1.628.429.000	
			P. DEF.	1.628.428.979			1.628.429.000	
			PAGATO	75.069.010			75.069.010	
			RIM.PG.	300.837.453				
			TOTALE	375.906.463			75.069.010	
			EC/MSP	140.003.518			578.939.749	
			RS31/12	438.935.333				
			EC/MSP	39.558.586	10.000		42.825.016	
			RS31/12	916.572.016				
			EC/MSP	1.252.522.516			1.553.359.990	
			RS31/12	300.837.453				

VARIAZIONI:
 CAPITOLO 3408: DMT 20951 2000 (CS 609.700.000)
 L.ASS. 317 2000 (CS 64.000)
 CAPITOLO 3409: DMT 103082 2000 (CS 400.000.000)
 L.ASS. 317 2000 (CS -163.531.000)
 CAPITOLO 3410: DMT 20951 2000 (CS 1.628.400.000)
 L.ASS. 317 2000 (CS 29.000)

SPESA - CONSUNTIVO PER CAPITOLI							
2000		MINISTERO DEL TESORO, DEL BILANCIO E DELLA PROGRAMMAZIONE ECONOMICA		7 - RAGIONERIA GENERALE DELLO STATO			
UNITA' PREVISIONALE/CAPITOLO				RESIDUI	COMPETENZA	CASSA	
NUMERO	DENOMINAZIONE						
3411	FONDO PER LA PRODUTTIVITA' COLLETTIVA E PER IL MIGLIORAMENTO DEI SERVIZI (01.01.05) (NUOVA ISTITUZIONE) * PROVENIENZA : 5832	INIZ.		252.468.076			
		VARIAZ.				252.443.000	
		P. DEF.		252.468.076			252.443.000
		PAGATO		220.524.048			220.524.048
		RIM.PG.					
		TOTALE		220.524.048		220.524.048	
		EC/MSP		31.944.028		31.918.952	
		RS31/12					
3412	FONDO PER LA QUALITA' DELLA PRESTAZIONE INDIVIDUALE (01.01.05) (NUOVA ISTITUZIONE) * PROVENIENZA : 5833	INIZ.		701.280.081			
		VARIAZ.				701.281.000	
		P. DEF.		701.280.081			701.281.000
		PAGATO		701.200.000			701.200.000
		RIM.PG.					
		TOTALE		701.200.000		701.200.000	
		EC/MSP		80.081		81.000	
		RS31/12					
3413	SPESE PER ACCERTAMENTI SANITARI, CURE, RICOVERI E PROTESI (02.02.06) (SPESE OBBLIGATORIE) * PROVENIENZA : 5863 * L'IMPORTO EC/MSP DI RESIDUI E' PERENTA AGLI EFFETTI AMMIN.	INIZ.		282.513.000	152.000.000	152.000.000	
		VARIAZ.				70.000.000	
		P. DEF.		282.513.000	152.000.000		222.000.000
		PAGATO		25.192.000	76.687.650		101.879.650
		RIM.PG.		39.378.000	75.310.000		
		TOTALE		64.570.000	151.997.650	101.879.650	
		EC/MSP		217.943.000	2.350	120.120.350	
		RS31/12		114.688.000			

VARIAZIONI:
 CAPITOLO 3411: DMT 20605 2000 (CS 643.000)
 DMT 20951 2000 (CS 251.800.000)
 DMT 65412 2000 (CS 63.486.000)
 L.ASS. 317 2000 (CS -63.486.000)
 CAPITOLO 3412: DMT 20951 2000 (CS 701.200.000)
 L.ASS. 317 2000 (CS 81.000)
 CAPITOLO 3413: L.ASS. 317 2000 (CS 70.000.000)

SPESA - CONSUNTIVO PER CAPITOLI					
2000	MINISTERO DEL TESORO, DEL BILANCIO E DELLA PROGRAMMAZIONE ECONOMICA		7 - RAGIONERIA GENERALE DELLO STATO		
UNITA' PREVISIONALE/CAPITOLO			RESIDUI	COMPETENZA	CASSA
NUMERO	DENOMINAZIONE				
3414	SPESA PER L'ATTUAZIONE DI CORSI PER IL PERSONALE - PARTECIPAZIONE ALLE SPESE PER CORSI INDETTI DA ENTI, ISTITUTI ED AMMINISTRAZIONI VARIE (02.02.05) * PROVENIENZA : 5882	INIZ. VARIAZ. P. DEF. PAGATO RIM. PG. TOTALE EC/MSP RS31/12	423.969.080 423.969.080 119.210.170 304.758.910 423.969.080 500.867.050	464.000.000 464.000.000 24.242.200 196.108.140 220.350.340 243.649.660	464.000.000 423.970.000 887.970.000 143.452.370 143.452.370 744.517.630
3415	PROVIDENZE A FAVORE DEL PERSONALE IN SERVIZIO, DI QUELLO CESSATO DAL SERVIZIO E DELLE LORO FAMIGLIE (01.04.01) * PROVENIENZA : 5921 * L'IMPORTO EC/MSP DI RESIDUI E' PERENTA AGLI EFFETTI AMMIN.	INIZ. VARIAZ. P. DEF. PAGATO RIM. PG. TOTALE EC/MSP RS31/12	146.032.860 146.032.860 129.850.000 16.000.000 145.850.000 182.860 171.000.000	155.000.000 155.000.000 155.000.000 155.000.000 155.000.000 171.183.000	155.000.000 146.033.000 301.033.000 129.850.000 129.850.000 171.183.000
3416	EQUO INDENNIZZO AL PERSONALE CIVILE PER LA PERDITA DELL'INTEGRITA' FISICA SUBITA PER INFERMITA' CONTRATTA PER CAUSA DI SERVIZIO (01.04.01) (SPESE OBBLIGATORIE) * PROVENIENZA : 5923	INIZ. VARIAZ. P. DEF. PAGATO RIM. PG. TOTALE EC/MSP RS31/12	2.922.880 2.922.880 2.922.880 2.922.880 2.922.880	10.000.000 250.000.000 260.000.000 167.294.160 167.294.160 92.705.840	10.000.000 252.923.000 262.923.000 170.217.040 170.217.040 92.705.960
3417	RIMBORSO DELLE SOMME INTROITATE IN ECCEDENZA PER LA RICONGIUNZIONE DEI PERIODI ASSICURATIVI AI FINI PREVIDENZIALI (10.03.00) (SPESE OBBLIGATORIE) * PROVENIENZA : 5900	INIZ. VARIAZ. P. DEF. PAGATO RIM. PG. TOTALE EC/MSP RS31/12	 226.555.643	5.000.000 1.000.000.000 1.005.000.000 723.939.768 226.555.643 950.495.411 54.504.589	5.000.000 1.000.000.000 1.005.000.000 723.939.768 723.939.768 281.060.232
VARIAZIONI:					
CAPITOLO 3414: L.ASS. 317 2000 (CS 423.970.000)					
CAPITOLO 3415: L.ASS. 317 2000 (CS 146.033.000)					
CAPITOLO 3416: DMT 17173 2000 (CP CS 250.000.000)					
DMT 20605 2000 (CS 2.923.000)					
CAPITOLO 3417: DMT 5685 2000 (CP CS 1.000.000.000)					

SPESA - CONSUNTIVO PER CAPITOLI					
2000		MINISTERO DEL TESORO, DEL BILANCIO E DELLA PROGRAMMAZIONE ECONOMICA		7 - RAGIONERIA GENERALE DELLO STATO	
UNITA' PREVISIONALE/CAPITOLO			RESIDUI	COMPETENZA	CASSA
NUMERO	DENOMINAZIONE				
3418	SPESE PER INTERESSI O RIVALUTAZIONE MONETARIA PER RITARDATO PAGAMENTO DELLE RETRIBUZIONI, PENSIONI E PROVVIDENZE DI NATURA ASSISTENZIALE A FAVORE DEI CREDITORI DELL'AMMINISTRAZIONE (09.01.04) (SPESE OBBLIGATORIE)	INIZ.	49.800.708		
		VARIAZ.		1.000.000.000	1.000.493.000
		P. DEF.	49.800.708	1.000.000.000	1.000.493.000
		PAGATO	364.390	48.658.787	49.023.177
		RIM.PG.		20.488.784	
		TOTALE	364.390	69.147.571	49.023.177
* PROVENIENZA : 5986					
		EC/MSP	49.436.318	930.852.429	951.469.823
		RS31/12	20.488.784		
3423	SOMME DOVUTE A TITOLO DI IMPOSTA REGIONALE SULLE ATTIVITA' PRODUTTIVE SULLE RETRIBUZIONI CORRISPOSTE AI DIPENDENTI (03.01.01) (SPESE OBBLIGATORIE)	INIZ.		14.768.336.000	14.768.336.000
		VARIAZ.		10.119.858.000	10.119.858.000
		P. DEF.		24.888.194.000	24.888.194.000
		PAGATO		11.516.590.554	11.516.590.554
		RIM.PG.		177.831.000	
		TOTALE		11.694.421.554	11.516.590.554
* PROVENIENZA : 5808					
		EC/MSP		13.193.772.446	13.371.603.446
		RS31/12	177.831.000		
3424	ONERI SOCIALI A CARICO DELL'AMMINISTRAZIONE SULLE RETRIBUZIONI CORRISPOSTE AI DIPENDENTI (01.03.01) (SPESE OBBLIGATORIE)	INIZ.		33.133.197.000	33.133.197.000
		VARIAZ.		39.898.660.000	39.898.660.000
		P. DEF.		73.031.857.000	73.031.857.000
		PAGATO		46.073.129.124	46.073.129.124
		RIM.PG.		479.980.000	
		TOTALE		46.553.109.124	46.073.129.124
* PROVENIENZA : 5808					
		EC/MSP		26.478.747.876	26.958.727.876
		RS31/12	479.980.000		

VARIAZIONI:

CAPITOLO 3418: DMT 20605 2000 (CS 493.000)
DMT 27474 2000 (CP CS 1.000.000.000)

CAPITOLO 3423: DMT 30144 2000 (CP CS 544.500.000)
DMT 83862 2000 (CP CS 3.358.000)
L.ASS. 317 2000 (CP CS 9.572.000.000)

CAPITOLO 3424: DMT 30144 2000 (CP CS 1.550.100.000)
DMT 83862 2000 (CP CS 9.560.000)
L.ASS. 317 2000 (CP CS 38.339.000.000)

SPESA - CONSUNTIVO PER CAPITOLI					
2000		MINISTERO DEL TESORO, DEL BILANCIO E DELLA PROGRAMMAZIONE ECONOMICA		7 - RAGIONERIA GENERALE DELLO STATO	
UNITA' PREVISIONALE/CAPITOLO		RESIDUI	COMPETENZA	CASSA	
NUMERO	DENOMINAZIONE				
3425	SOMME PER LA REMUNERAZIONE DEL TRATTAMENTO ECONOMICO ACCESSORIO PER I SOGGETTI CHE RICOPRONO INCARICHI DI LIVELLO DIRIGENZIALE GENERALE NON CORRISPONDENTI A DIREZIONI DI UFFICI (01.01.03) (NUOVA ISTITUZIONE)	INIZ. VARIAZ. P. DEF. PAGATO RIM.PG. TOTALE EC/MSP RS31/12		15.324.000 15.324.000 14.841.078 14.841.078 482.922	15.324.000 15.324.000 14.841.078 14.841.078 482.922
	Beni e servizi				
3500	SPESE PER IL FUNZIONAMENTO - COMPRESI I GETTONI DI PRESENZA, I COMPENSI AI COMPONENTI E LE INDENNITA' DI MISSIONE ED IL RIMBORSO SPESE DI TRASPORTO AI MEMBRI ESTRANEI ALL'AMMINISTRAZIONE DEL TESORO - DI CONSIGLI, COMITATI E COMMISSIONI (02.02.08) * PROVENIENZA : 5861	INIZ. VARIAZ. P. DEF. PAGATO RIM.PG. TOTALE EC/MSP RS31/12	9.716.742 9.716.742 2.295.390 5.012.970 7.308.360 2.408.382 11.071.740	48.350.000 48.350.000 6.141.030 6.858.770 12.999.800 35.350.200	48.350.000 48.350.000 8.436.420 8.436.420 39.913.580
3501	SPESE PER PUBBLICAZIONI, PER L'ORGANIZZAZIONE DI MOSTRE E CONVEGNI (02.02.07) * PROVENIENZA : 5862 * L'IMPORTO EC/MSP DI RESIDUI E' PERENTA AGLI EFFETTI AMMIN.	INIZ. VARIAZ. P. DEF. PAGATO RIM.PG. TOTALE EC/MSP RS31/12	10.544.900 10.544.900 2.171.540 2.171.540 8.373.360 2.171.540	87.000.000 87.000.000 87.000.000	87.000.000 10.545.000 97.545.000 97.545.000
3502	SPESE PER STUDI, INDAGINI E RILEVAZIONI (02.02.10) * PROVENIENZA : 5865	INIZ. VARIAZ. P. DEF. PAGATO RIM.PG. TOTALE EC/MSP RS31/12		16.100.000 16.100.000 16.100.000	16.100.000 16.100.000 16.100.000
VARIAZIONI: CAPITOLO 3425: DMT 83862 2000 (CP CS 15.324.000) CAPITOLO 3501: L.ASS. 317 2000 (CS 10.545.000)					

SPESA - CONSUNTIVO PER CAPITOLI					
2000	MINISTERO DEL TESORO, DEL BILANCIO E DELLA PROGRAMMAZIONE ECONOMICA		7 - RAGIONERIA GENERALE DELLO STATO		
UNITA'PREVISIONALE/CAPITOLO			RESIDUI	COMPETENZA	CASSA
NUMERO	DENOMINAZIONE				
3503	FUNZIONAMENTO E MANUTENZIONE DELLA BIBLIOTECA (02.01.02) * PROVENIENZA : 5866	INIZ.	95.241.380	145.000.000	145.000.000
		VARIAZ.		109.000.000	180.000.000
		P. DEF.	95.241.380	254.000.000	325.000.000
		PAGATO	43.681.930	216.238.840	259.920.770
		RIM.PG.	16.225.770	23.111.500	
		TOTALE	59.907.700	239.350.340	259.920.770
		EC/MSP RS31/12	35.333.680 39.337.270	14.649.660	65.079.230
3504	FITTO DI LOCALI ED ONERI ACCESSORI (02.02.01) * PROVENIENZA : 5868	INIZ.	2.481.385.439	8.075.000.000	8.075.000.000
		VARIAZ.		2.110.000.000	3.007.460.000
		P. DEF.	2.481.385.439	10.185.000.000	11.082.460.000
		PAGATO	1.361.160.230	4.242.148.340	5.603.308.570
		RIM.PG.	2.680	2.562.035.285	
		TOTALE	1.361.162.910	6.804.183.625	5.603.308.570
		EC/MSP RS31/12	1.120.222.529 2.562.037.965	3.380.816.375	5.479.151.430
3505	MANUTENZIONE, RIPARAZIONE ED ADATTAMENTO DEI LOCALI E DEI RELATIVI IMPIANTI (02.02.02) * PROVENIENZA : 5869 * DELL'IMPORTO EC/MSP DI RESIDUI SONO PERENTE AGLI EFFETTI AMMIN. L. 29570055	INIZ.	2.825.499.663	1.468.000.000	1.468.000.000
		VARIAZ.			
		P. DEF.	2.825.499.663	1.468.000.000	1.468.000.000
		PAGATO	598.364.210	655.175.724	1.253.539.934
		RIM.PG.	2.192.503.314	798.548.746	
		TOTALE	2.790.867.524	1.453.724.470	1.253.539.934
		EC/MSP RS31/12	34.632.139 2.991.052.060	14.275.530	214.460.066
3506	COMPENSI PER SPECIALI INCARICHI (02.02.09) * PROVENIENZA : 5870	INIZ.		4.750.000	4.750.000
		VARIAZ.			
		P. DEF.		4.750.000	4.750.000
		PAGATO			
		RIM.PG.			
		TOTALE			
		EC/MSP RS31/12		4.750.000	4.750.000
VARIAZIONI:					
CAPITOLO 3503: DMT 8410 2000 (CP CS 109.000.000)					
L.ASS. 317 2000 (CS 71.000.000)					
CAPITOLO 3504: DMT 76378 2000 (CP CS 2.110.000.000)					
L.ASS. 317 2000 (CS 897.460.000)					

SPESA - CONSUNTIVO PER CAPITOLI					
2000		MINISTERO DEL TESORO, DEL BILANCIO E DELLA PROGRAMMAZIONE ECONOMICA		7 - RAGIONERIA GENERALE DELLO STATO	
UNITA' PREVISIONALE/CAPITOLO		RESIDUI	COMPETENZA	CASSA	
NUMERO	DENOMINAZIONE				
3507	MANUTENZIONE, NOLEGGIO ED ESERCIZIO DI MEZZI DI TRASPORTO (02.02.01) * PROVENIENZA : 5872 * DELL' IMPORTO EC/MSP DI RESIDUI SONO PERENTE AGLI EFFETTI AMMIN. L. 18141885	INIZ.	237.617.363	386.000.000	386.000.000
		VARIAZ.		150.000.000	242.360.000
		P. DEF.	237.617.363	536.000.000	628.360.000
		PAGATO	91.311.959	322.897.029	414.208.988
		RIM.PG.	128.158.519	116.546.468	
		TOTALE	219.470.478	439.443.497	414.208.988
		EC/MSP	18.146.885	96.556.503	214.151.012
		RS31/12	244.704.987		
3508	SPESE PER LA STAMPA E PER LA FORNITURA DEGLI ATTI CONCERNENTI IL BILANCIO, IL RENDICONTO GENERALE DELLO STATO E GLI ALTRI DOCUMENTI DI FINANZA PUBBLICA, NONCHE' PER QUANTO ALTRO OCCORRENTE PER IL FUNZIONAMENTO DEL RELATIVO SISTEMA DI ELABORAZIONE ELETTRONICA LOCALE (02.01.02) * PROVENIENZA : 5873	INIZ.	551.630.740	504.500.000	504.500.000
		VARIAZ.			
		P. DEF.	551.630.740	504.500.000	504.500.000
		PAGATO	455.620.220	5.725.090	461.345.310
		RIM.PG.	52.114.750	428.925.000	
		TOTALE	507.734.970	434.650.090	461.345.310
		EC/MSP	43.895.770	69.849.910	43.154.690
		RS31/12	461.039.750		
3509	SPESE DI RAPPRESENTANZA (02.02.07) * PROVENIENZA : 5875	INIZ.		2.850.000	2.850.000
		VARIAZ.			
		P. DEF.		2.850.000	2.850.000
		PAGATO			
		RIM.PG.			
		TOTALE			
		EC/MSP		2.850.000	2.850.000
		RS31/12			
3510	SPESE DI PUBBLICITA' (02.02.07) (PER MEMORIA) * PROVENIENZA : 5876	INIZ.			
		VARIAZ.			
		P. DEF.			
		PAGATO			
		RIM.PG.			
		TOTALE			
		EC/MSP			
		RS31/12			

VARIAZIONI:
 CAPITOLO 3507: DMT 20605 2000 (CS 2.360.000)
 DMT 20951 2000 (CS 90.000.000)
 DMC 20001 2000 (CP CS 150.000.000)

SPESA - CONSUNTIVO PER CAPITOLI					
2000	MINISTERO DEL TESORO, DEL BILANCIO E DELLA PROGRAMMAZIONE ECONOMICA		7 - RAGIONERIA GENERALE DELLO STATO		
UNITA' PREVISIONALE/CAPITOLO			RESIDUI	COMPETENZA	CASSA
NUMERO	DENOMINAZIONE				
3511	SPESA PER LA GESTIONE DEGLI ENTI SOPPRESSI UBICATI NELLE REGIONI A STATUTO SPECIALE (02.02.14)	INIZ.	15.276.000	75.000.000	75.000.000
		VARIAZ.			15.276.000
		P. DEF.	15.276.000	75.000.000	90.276.000
*	PROVENIENZA : 5877	PAGATO	15.276.000	53.285.300	68.561.300
		RIM.PG.		21.276.000	
		TOTALE	15.276.000	74.561.300	68.561.300
		EC/MSP		438.700	21.714.700
		RS31/12	21.276.000		
3512	SPESA DI COPIA, STAMPA, CARTA BOLLATA, REGISTRAZIONE DEI CONTRATTI STIPULATI DALLA RAGIONERIA GENERALE DELLO STATO. (02.01.01) (SPESE OBBLIGATORIE)	INIZ.		10.000.000	10.000.000
		VARIAZ.			
		P. DEF.		10.000.000	10.000.000
*	PROVENIENZA : 5878	PAGATO			
		RIM.PG.			
		TOTALE			
		EC/MSP		10.000.000	10.000.000
		RS31/12			
3513	SPESA RELATIVE A PROGETTI DI RICERCA, DI STUDIO E DI COLLABORAZIONE A LIVELLO INTERNAZIONALE IN MATERIA DI POLITICHE DI BILANCIO E DI PRINCIPI CONTABILI (02.02.10)	INIZ.	460.000.000	459.000.000	459.000.000
		VARIAZ.		541.000.000	542.396.000
		P. DEF.	460.000.000	1.000.000.000	1.001.396.000
*	PROVENIENZA : 5880	PAGATO	460.000.000	443.396.000	903.396.000
		RIM.PG.		460.000.000	
		TOTALE	460.000.000	903.396.000	903.396.000
		EC/MSP		96.604.000	98.000.000
		RS31/12	460.000.000		
3514	CONTRATTI PER GLI ESPERTI DA ADIBIRE ALLE ATTIVITA' DI MONITORAGGIO DEI FLUSSI DI CASSA (02.02.10)	INIZ.	102.380.288	1.931.000.000	1.931.000.000
		VARIAZ.			
		P. DEF.	102.380.288	1.931.000.000	1.931.000.000
*	PROVENIENZA : 5881	PAGATO	46.476.674	467.469.641	513.946.315
		RIM.PG.	55.743.614	189.240.639	
		TOTALE	102.220.288	656.710.280	513.946.315
		EC/MSP	160.000	1.274.289.720	1.417.053.685
		RS31/12	244.984.253		

VARIAZIONI:
 CAPITOLO 3511: L.ASS. 317 2000 (CS 15.276.000)
 CAPITOLO 3513: DMT 18858 2000 (CS 1.000.000)
 DMT 63941 2000 (CS 396.000)
 L.ASS. 317 2000 (CP CS 541.000.000)

SPESA - CONSUNTIVO PER CAPITOLI					
2000		MINISTERO DEL TESORO, DEL BILANCIO E DELLA PROGRAMMAZIONE ECONOMICA		7 - RAGIONERIA GENERALE DELLO STATO	
UNITA' PREVISIONALE/CAPITOLO		RESIDUI	COMPETENZA	CASSA	
NUMERO	DENOMINAZIONE				
3515	SPESE PER LITI, ARBITRAGGI, RISARCIMENTI ED ACCESSORI. RIMBORSO DELLE SPESE DI PATROCINIO LEGALE (12.02.03) (SPESE OBBLIGATORIE) * PROVENIENZA : 5985	INIZ. 45.000 VARIAZ. 69.840.000.000 P. DEF. 45.000 PAGATO 37.500 RIM.PG. 1.174.020 TOTALE 37.500 EC/MSP 7.500 RS31/12 1.174.020	5.000.000 69.840.000.000 69.845.000.000 17.778.719.740 1.174.020 17.779.893.760 52.065.106.240	5.000.000 18.840.045.000 18.845.045.000 17.778.757.240 17.778.757.240 17.778.757.240 1.066.287.760	
3516	SPESE PER ACQUISTO DI CANCELLERIA, DI STAMPATI SPECIALI E QUANTO ALTRO POSSA OCCORRERE PER IL FUNZIONAMENTO DEGLI UFFUCU - NOLEGGIO E TRASPORTO MOBILI, MACCHINE E IMPIANTI (02.01.01) * PROVENIENZA : 6953 * DELL'IMPORTO EC/MSP DI RESIDUI SONO PERENTE AGLI EFFETTI AMMIN. L. 144487301	INIZ. 1.801.427.840 VARIAZ. -150.000.000 P. DEF. 1.801.427.840 PAGATO 1.367.236.311 RIM.PG. 289.591.511 TOTALE 1.656.827.822 EC/MSP 144.600.018 RS31/12 618.595.501	11.902.547.000 -150.000.000 11.752.547.000 3.084.731.818 329.003.990 3.413.735.808 8.338.811.192	11.902.547.000 -150.000.000 11.752.547.000 4.451.968.129 4.451.968.129 4.451.968.129 7.300.578.871	
3517	SPESE PER IL PAGAMENTO DEI CANONI ACQUA, LUCE, ENERGIA ELETTRICA, GAS E TELEFONI, CONVERSAZIONI TELEFONICHE NONCHE' PER LA PULIZIA, IL RISCALDAMENTO ED IL CONDIZIONAMENTO D'ARIA DEI LOCALI (02.02.03) * PROVENIENZA : 6957 * DELL'IMPORTO EC/MSP DI RESIDUI SONO PERENTE AGLI EFFETTI AMMIN. L. 92698464	INIZ. 2.065.244.298 VARIAZ. 2.065.244.298 P. DEF. 2.065.244.298 PAGATO 1.602.144.090 RIM.PG. 370.400.674 TOTALE 1.972.544.764 EC/MSP 92.699.534 RS31/12 2.500.331.354	14.485.000.000 14.485.000.000 14.485.000.000 12.352.744.439 2.129.930.680 14.482.675.119 2.324.881	14.485.000.000 14.485.000.000 14.485.000.000 13.954.888.529 13.954.888.529 13.954.888.529 530.111.471	
VARIAZIONI:					
CAPITOLO 3515: DMT 5685 2000 (CP CS 40.000.000)					
DMT 9285 2000 (CP CS 1.000.000.000)					
DMT 67458 2000 (CP CS 17.800.000.000)					
DMT 105852 2000 (CP 51.000.000.000)					
L.ASS. 317 2000 (CS 45.000)					
CAPITOLO 3516: DMC 20001 2000 (CP CS -150.000.000)					

SPESA - CONSUNTIVO PER CAPITOLI					
2000		MINISTERO DEL TESORO, DEL BILANCIO E DELLA PROGRAMMAZIONE ECONOMICA		7 - RAGIONERIA GENERALE DELLO STATO	
UNITA'PREVISIONALE/CAPITOLO		RESIDUI	COMPETENZA	CASSA	
NUMERO	DENOMINAZIONE				
3518	FITTO DI LOCALI AD USO DELL'AMMINISTRAZIONE CENTRALE ED ONERI ACCESSORI. (02.02.01) * PROVENIENZA : 6975	INIZ.	704.700.240	2.100.000.000	2.000.000.000
		VARIAZ.		4.149.676.000	4.290.292.000
		P. DEF.	704.700.240	6.249.676.000	6.290.292.000
		PAGATO	20.401.170	1.765.657.670	1.786.058.840
		RIM.PG.	225.606.330		
		TOTALE	246.007.500	1.765.657.670	1.786.058.840
		EC/MSP	458.692.740	4.484.018.330	4.504.233.160
		RS31/12	225.606.330		
3519	SPESE POSTALI E TELEGRAFICHE PER L'AMMINISTRAZIONE CENTRALE E PROVINCIALE (02.02.04) * PROVENIENZA : 6980	INIZ.	277.344.825	1.931.000.000	1.931.000.000
		VARIAZ.		450.000.000	727.345.000
		P. DEF.	277.344.825	2.381.000.000	2.658.345.000
		PAGATO	277.344.314	2.155.928.065	2.433.272.379
		RIM.PG.	511	225.071.935	
		TOTALE	277.344.825	2.381.000.000	2.433.272.379
		EC/MSP			225.072.621
		RS31/12	225.072.446		
3523	SPESE PER RISARCIMENTI PER VIOLAZIONI DELLA NORMATIVA COMUNITARIA IN MATERIA DI APPALTI (12.02.03) (SPESE OBBLIGATORIE) (PER MEMORIA)	INIZ.			
		VARIAZ.			
		P. DEF.			
		PAGATO			
		RIM.PG.			
		TOTALE			
		EC/MSP			
		RS31/12			
	Informatica di servizio				
3525	SPESE PER LA GESTIONE DEL SISTEMA INFORMATIVO IN RELAZIONE AL PROGETTO PER IL PERFEZIONAMENTO DEL SISTEMA DI MONITORAGGIO DEGLI INTERVENTI STRUTTURALI NELL'AMBITO DELL'ATTUAZIONE DEL PROGRAMMA OPERATIVO ASSISTENZA TECNICA (02.02.01) (NUOVA ISTITUZIONE)	INIZ.	2.619.000.000		
		VARIAZ.			2.619.000.000
		P. DEF.	2.619.000.000		2.619.000.000
		PAGATO			
		RIM.PG.	2.619.000.000		
		TOTALE	2.619.000.000		
		EC/MSP			2.619.000.000
		RS31/12	2.619.000.000		

VARIAZIONI:
 CAPITOLO 3518: DMT 96941 2000 (CP CS 4.149.676.000)
 L.ASS. 317 2000 (CS 140.616.000)
 CAPITOLO 3519: DMT 26302 2000 (CS 277.345.000)
 L.ASS. 317 2000 (CP CS 450.000.000)
 CAPITOLO 3525: L.ASS. 317 2000 (CS 2.619.000.000)

SPESA - CONSUNTIVO PER CAPITOLI					
2000	MINISTERO DEL TESORO, DEL BILANCIO E DELLA PROGRAMMAZIONE ECONOMICA		7 - RAGIONERIA GENERALE DELLO STATO		
UNITA' PREVISIONALE/CAPITOLO			RESIDUI	COMPETENZA	CASSA
NUMERO	DENOMINAZIONE				
3590	SPESE PER LA GESTIONE ED IL FUNZIONAMENTO DEL SISTEMA INFORMATIVO (02.02.01)		INIZ. 60.456.013.157	51.684.000.000	51.684.000.000
			VARIAZ. -5.285.000.000		14.171.017.000
	* PROVENIENZA : 5871		P. DEF. 60.456.013.157	46.399.000.000	65.855.017.000
			PAGATO 35.643.857.977	29.840.595.665	65.484.453.642
			RIM.PG. 19.189.908.248	16.281.255.992	
			TOTALE 54.833.766.225	46.121.851.657	65.484.453.642
			EC/MSP 5.622.246.932	277.148.343	370.563.358
			RS31/12 35.471.164.240		
	7.1.2 - INTERVENTI				
	7.1.2.1 Fondo Sanitario Nazionale				
3700	FONDO SANITARIO NAZIONALE (04.02.01)		INIZ. 9.944.008.323.027	45.927.000.000.000	44.023.000.000.000
			VARIAZ. 7.263.334.547.381		7.245.834.547.381
	* PROVENIENZA : 5941		P. DEF. 9.944.008.323.027	53.190.334.547.381	51.268.834.547.381
	* L'IMPORTO EC/MSP DI RESIDUI E' PERENTA AGLI EFFETTI AMMIN.		PAGATO 7.031.791.585.566	44.206.636.348.010	51.238.427.933.576
			RIM.PG. 2.907.196.658.118	8.983.681.386.207	
			TOTALE 9.938.988.243.684	53.190.317.734.217	51.238.427.933.576
			EC/MSP 5.020.079.343	16.813.164	30.406.613.805
			RS31/12 11.890.878.044.325		
VARIAZIONI:					
CAPITOLO 3590: DMT 55110 2000 (CP CS 15.000.000)					
DMT 79870 2000 (CP CS -5.300.000.000)					
DMT 103343 2000 (CS 6.000.000.000)					
L.ASS. 317 2000 (CS 13.456.017.000)					
CAPITOLO 3700: DMT 5974 2000 (CP CS 23.168.950.000)					
DMT 37807 2000 (CP CS 8.500.000.000)					
DMT 47665 2000 (CP CS 172.500.000.000)					
DMT 66388 2000 (CP CS 7.933.000.000)					
DMT 76801 2000 (CP CS 25.766.274.000)					
DMT 81509 2000 (CP CS 5.000.000.000)					
DMT 109096 2000 (CP 17.500.000.000)					
DMC 79999 2000 (CP CS 230.000.000.000)					
DMC 106581 2000 (CP CS -87.033.676.619)					
L.ASS. 317 2000 (CP CS 6.860.000.000.000)					

SPESA - CONSUNTIVO PER CAPITOLI					
2000	MINISTERO DEL TESORO, DEL BILANCIO E DELLA PROGRAMMAZIONE ECONOMICA		7 - RAGIONERIA GENERALE DELLO STATO		
UNITA' PREVISIONALE/CAPITOLO		RESIDUI	COMPETENZA	CASSA	
NUMERO	DENOMINAZIONE				
3701	FINANZIAMENTO DEL FONDO SANITARIO NAZIONALE IN RELAZIONE ALLE MINORI ENTRATE DELL'IRAP (04.02.01)		INIZ.	7.333.000.000.000	7.333.000.000.000
			VARIAZ.	5.211.033.676.619	5.211.033.676.619
			P. DEF.	12.544.033.676.619	12.544.033.676.619
			PAGATO	7.420.033.676.619	7.420.033.676.619
			RIM.PG.	5.124.000.000.000	
			TOTALE	12.544.033.676.619	7.420.033.676.619
			EC/MSP		5.124.000.000.000
			RS31/12	5.124.000.000.000	
7.1.2.2	Risanamento e ricostruzione zone terremotate				
3711	SOMMA DA ASSEGNARE ALLA REGIONE FRIULI-VENEZIA GIULIA PER LA CONCESSIONE DI CONTRIBUTI IN CONTO INTERESSI (04.02.01)		INIZ.	98.530.000.000	17.000.000.000
			VARIAZ.	98.530.000.000	17.000.000.000
			P. DEF.	98.530.000.000	17.000.000.000
			PAGATO	17.000.000.000	17.000.000.000
	* PROVENIENZA : 8787		RIM.PG.	98.530.000.000	
			TOTALE	98.530.000.000	17.000.000.000
			EC/MSP		
			RS31/12	98.530.000.000	
7.1.2.5	Regioni a statuto ordinario				
3740	FONDO PEREQUATIVO IN FAVORE DELLE REGIONI A STATUTO ORDINARIO (04.02.01) (NUOVA ISTITUZIONE)		INIZ.	1.151.500.000.000	
			VARIAZ.		210.152.283.000
			P. DEF.	1.151.500.000.000	210.152.283.000
			PAGATO	520.000.000.000	210.152.282.806
	* PROVENIENZA : 5927		RIM.PG.	520.000.000.000	
	* L'IMPORTO EC/MSP DI RESIDUI E' PERENTA AGLI EFFETTI AMMIN.		TOTALE	520.000.000.000	210.152.282.806
			EC/MSP		194
			RS31/12	631.500.000.000	194
VARIAZIONI:					
CAPITOLO 3701: DMC 79999 2000 (CP CS -230.000.000.000)					
DMC 106581 2000 (CP CS 87.033.676.619)					
L.ASS. 317 2000 (CP CS 5.354.000.000.000)					
CAPITOLO 3740: DMT 78777 2000 (CP CS 210.152.283.000)					
DMT 82249 2000 (CS 520.000.000.000)					

SPESA - CONSUNTIVO PER CAPITOLI					
2000		MINISTERO DEL TESORO, DEL BILANCIO E DELLA PROGRAMMAZIONE ECONOMICA		7 - RAGIONERIA GENERALE DELLO STATO	
UNITA' PREVISIONALE/CAPITOLO		RESIDUI	COMPETENZA	CASSA	
NUMERO	DENOMINAZIONE				
3741	FONDO DI COMPENSAZIONE INTERREGIONALE IN FAVORE DELLE REGIONI A STATUTO ORDINARIO (04.02.01) * PROVENIENZA : 5933	INIZ. 3.494.305.955.390 VARIAZ. 1.671.555.493.000 P. DEF. 3.494.305.955.390 PAGATO 1.084.016.872.466 RIM.PG. 1.610.289.082.924 TOTALE 3.494.305.955.390 EC/MSP RS31/12 3.904.610.192.825	1.782.000.000.000 1.671.555.493.000 3.453.555.493.000 1.079.234.383.099 2.374.321.109.901 3.453.555.493.000	1.000.000.000.000 3.180.179.493.000 4.180.179.493.000 2.963.251.255.565 2.963.251.255.565 2.963.251.255.565	1.216.928.237.435
3742	CONTRIBUTO ALLE REGIONI A STATUTO ORDINARIO IN RELAZIONE ALLE MINORI ENTRATE A SEGUITO DELLA SOPPRESSIONE DELL'ADDITIONALE REGIONALE ALL'IMPOSTA ERARIALE DI TRASCRIZIONE (ARIET) (04.02.01) (NUOVA ISTITUZIONE) * PROVENIENZA : 5934	INIZ. 1.116.044.150.873 VARIAZ. 316.000.000.000 P. DEF. 1.116.044.150.873 PAGATO 1.116.044.150.873 RIM.PG. 316.000.000.000 TOTALE 1.116.044.150.873 EC/MSP RS31/12 127	316.000.000.000 316.000.000.000 316.000.000.000 316.000.000.000 316.000.000.000	1.432.044.151.000 1.432.044.151.000 1.432.044.150.873 1.432.044.150.873	127
3743	FONDO RELATIVO ALLE RISORSE FINANZIARIE OCCORRENTI PER LE FUNZIONI ED I COMPITI TRASFERITI ALLE REGIONI (04.02.01) (NUOVA ISTITUZIONE) * DESTINAZIONE: 3980 8755	INIZ. 869.139.235.000 VARIAZ. 869.139.235.000 P. DEF. 869.139.235.000 PAGATO 831.363.121.240 RIM.PG. 37.776.113.760 TOTALE 869.139.235.000 EC/MSP RS31/12 37.776.113.760	869.139.235.000 869.139.235.000 869.139.235.000 831.363.121.240 37.776.113.760 869.139.235.000	831.363.122.000 831.363.122.000 831.363.121.240 831.363.121.240 831.363.121.240	760
VARIAZIONI:					
CAPITOLO 3741: DMT 42786 2000 (CS 200.000.000.000)					
DMT 51327 2000 (CS 200.000.000.000)					
DMT 93862 2000 (CP CS 910.179.493.000)					
L.ASS. 317 2000 (CP 761.376.000.000 CS 1.870.000.000.000)					
CAPITOLO 3742: DMT 15009 2000 (CS 710.024.000.000)					
DMT 91455 2000 (CP CS 316.000.000.000)					
L.ASS. 317 2000 (CS 406.020.151.000)					
CAPITOLO 3743: DMT 6471 2000 (CP CS 38.087.547.000)					
DMT 56898 2000 (CP 818.977.250.000 CS 783.957.350.000)					
DMT 91288 2000 (CS 9.318.225.000)					
DMT 101469 2000 (CP 5.259.640.000)					
DMT 107439 2000 (CP 6.814.798.000)					

SPESA - CONSUNTIVO PER CAPITOLI					
2000		MINISTERO DEL TESORO, DEL BILANCIO E DELLA PROGRAMMAZIONE ECONOMICA		7 - RAGIONERIA GENERALE DELLO STATO	
UNITA'PREVISIONALE/CAPITOLO			RESIDUI	COMPETENZA	CASSA
NUMERO	DENOMINAZIONE				
7.1.2.6	Province, comuni e comunita' montane				
3765	SOMMA DA ASSEGNARE PER IL FINANZIAMENTO DELLE FUNZIONI ATTRIBUITE AGLI ENTI LOCALI DELLA SARDEGNA (04.02.01) * PROVENIENZA : 5939		INIZ. VARIAZ. P. DEF. PAGATO RIM.PG. TOTALE EC/MSP RS31/12	27.178.818.000 27.178.818.000 27.178.818.000 27.178.818.000	27.178.818.000 27.178.818.000 27.178.818.000 27.178.818.000
3766	FONDO RELATIVO ALLE RISORSE FINANZIARIE OCCORRENTI PER LE FUNZIONI TRASFERITE DAGLI UFFICI METRICI PROVINCIALI ALLE CAMERE DI COMMERCIO (04.01.02) (NUOVA ISTITUZIONE)		INIZ. VARIAZ. P. DEF. PAGATO RIM.PG. TOTALE EC/MSP RS31/12	8.655.270.000 8.655.270.000 8.655.269.950 8.655.269.950	8.655.270.000 8.655.270.000 8.655.269.950 8.655.269.950
7.1.2.8	Opere stradali				
3790	SOMMA DA ASSEGNARE ALLE REGIONI PER LE OPERE CONNESSE AL RINFORZO, ALL'ADEGUAMENTO E ALL'USURA DELLE INFRASTRUTTURE STRADALI (04.02.01) * PROVENIENZA : 5951		INIZ. VARIAZ. P. DEF. PAGATO RIM.PG. TOTALE EC/MSP RS31/12	10.007.744.346 10.007.744.346 10.007.744.346 10.007.744.346	17.500.000.000 7.000.000.000 24.500.000.000 24.211.845.309 24.211.845.309
				288.154.691	288.154.691
			10.007.744.346		
VARIAZIONI:					
CAPITOLO 3766: DMT 13082 2000 (CP CS 8.564.898.000)					
DMT 51140 2000 (CP CS 17.396.000)					
DMT 84318 2000 (CP CS 72.976.000)					
CAPITOLO 3790: L.ASS. 317 2000 (CP CS 7.000.000.000)					

SPESA - CONSUNTIVO PER CAPITOLI				
2000	MINISTERO DEL TESORO, DEL BILANCIO E DELLA PROGRAMMAZIONE ECONOMICA	7 - RAGIONERIA GENERALE DELLO STATO		
UNITA' PREVISIONALE/CAPITOLO		RESIDUI	COMPETENZA	CASSA
NUMERO	DENOMINAZIONE			
7.1.2.9	Agenzia per le erogazioni in agricoltura			
3800	SOMME DA VERSARE ALL'AGENZIA PER LE EROGAZIONI IN AGRICOLTURA (AGEA) A TITOLO DI RECUPERO DEGLI AIUTI CONCESSI PER CONTO DELL'UNIONE EUROPEA NELL'AMBITO DEGLI INTERVENTI DI MERCATO (04.01.02) (SPESE OBBLIGATORIE) * PROVENIENZA : 5973	INIZ. VARIAZ. P. DEF. PAGATO RIM.PG. TOTALE EC/MSP RS31/12	 3.664.000 3.664.000 3.663.900 3.663.900 100	 3.664.000 3.664.000 3.663.900 3.663.900 100
7.1.2.10	Ripiano deficit spesa sanitaria			
3810	SOMME DA EROGARE ALLE REGIONI PER FAR FRONTE ALLE MAGGIORI OCCORRENZE FINANZIARIE DEL SERVIZIO SANITARIO NAZIONALE PER GLI ANNI 1995, 1996 E 1997 (04.02.01) (NUOVA ISTITUZIONE) * PROVENIENZA : 5953	INIZ. VARIAZ. P. DEF. PAGATO RIM.PG. TOTALE EC/MSP RS31/12	1.000.000.000.000 1.000.000.000.000 1.000.000.000.000 1.000.000.000.000 525.275.858.708	 1.000.000.000.000 1.000.000.000.000 1.000.000.000.000 1.000.000.000.000 763.901.015.898
3813	SOMME DA EROGARE ALLE REGIONI PER L'AMMORTAMENTO DEI MUTUI ASSUNTI PER IL FINANZIAMENTO DELLA MAGGIORE SPESA SANITARIA DI PERTINENZA STATALE RELATIVA ALL'ANNO 1990 (04.02.01) * PROVENIENZA : 5958	INIZ. VARIAZ. P. DEF. PAGATO RIM.PG. TOTALE EC/MSP RS31/12	945.350.553.493 945.350.553.493 945.350.553.493 525.275.858.708 1.520.572.263.317 525.275.858.708	2.185.000.000.000 2.185.000.000.000 995.296.404.609 525.275.858.708 1.940.646.958.102 664.427.736.683
VARIAZIONI: CAPITOLO 3800: DMT 82826 2000 (CP CS 3.664.000) CAPITOLO 3810: DMT 6457 2000 (CS 1.000.000.000.000) CAPITOLO 3813: DMT 20605 2000 (CS 519.547.974.000)				

SPESA - CONSUNTIVO PER CAPITOLI					
2000		MINISTERO DEL TESORO, DEL BILANCIO E DELLA PROGRAMMAZIONE ECONOMICA		7 - RAGIONERIA GENERALE DELLO STATO	
UNITA'PREVISIONALE/CAPITOLO			RESIDUI	COMPETENZA	CASSA
NUMERO	DENOMINAZIONE				
7.1.2.12	Risorse proprie Unione europea				
3840	CONTRIBUTI ALL'UNIONE EUROPEA IN APPLICAZIONE DEL REGIME DELLE RISORSE PROPRIE, NONCHE' IMPORTI DI COMPENSAZIONE MONETARIA (07.01.01) (SPESE OBBLIGATORIE)	INIZ. VARIAZ. P. DEF.		50.000.000	50.000.000
*	PROVENIENZA : 5924	PAGATO RIM.PG. TOTALE		50.000.000	50.000.000
		EC/MSP RS31/12		50.000.000	50.000.000
3841	SOMME DA VERSARE PER IL FINANZIAMENTO DEL BILANCIO DELL'UNIONE EUROPEA A TITOLO DI RISORSE PROPRIE COMPLEMENTARI BASATE SUL PNL (08.00.00) (SPESE OBBLIGATORIE)	INIZ. VARIAZ. P. DEF.		11.900.000.000.000	11.900.000.000.000
*	PROVENIENZA : 5963	PAGATO RIM.PG. TOTALE		10.313.534.189.329	10.313.534.189.329
		EC/MSP RS31/12		1.686.465.810.671	1.686.465.810.671
3842	SOMME DA VERSARE PER IL FINANZIAMENTO DEL BILANCIO DELL'UNIONE EUROPEA A TITOLO DI RISORSE PROPRIE COMPLEMENTARI RELATIVE AI DAZI DOGANALI, PRELIEVI AGRICOLI, CONTRIBUTI ZUCCHERO (08.00.00) (SPESE OBBLIGATORIE)	INIZ. VARIAZ. P. DEF.		2.600.000.000.000	2.600.000.000.000
*	PROVENIENZA : 5971	PAGATO RIM.PG. TOTALE		3.203.713.600.280	3.203.713.600.280
		EC/MSP RS31/12		46.286.399.720	46.286.399.720
VARIAZIONI: CAPITOLO 3841: L.ASS. 317 2000 (CP CS 100.000.000.000) CAPITOLO 3842: DMT 71167 2000 (CS 250.000.000.000) DMT 76060 2000 (CP 450.000.000.000 CS 200.000.000.000) L.ASS. 317 2000 (CP CS 200.000.000.000)					

SPESA - CONSUNTIVO PER CAPITOLI					
2000	MINISTERO DEL TESORO, DEL BILANCIO E DELLA PROGRAMMAZIONE ECONOMICA		7 - RAGIONERIA GENERALE DELLO STATO		
UNITA'PREVISIONALE/CAPITOLO			RESIDUI	COMPETENZA	CASSA
NUMERO	DENOMINAZIONE				
3843	SOMME DA VERSARE AL BILANCIO DELL'UNIONE EUROPEA A TITOLO DI RISORSE PROPRIE PROVENIENTI DALL'IMPOSTA SUL VALORE AGGIUNTO (08.00.00) (SPESE OBBLIGATORIE) * PROVENIENZA : 5976		INIZ. VARIAZ. P. DEF. PAGATO RIM.PG. TOTALE EC/MSP RS31/12	8.350.000.000.000 150.000.000.000 8.500.000.000.000 8.128.490.726.202 8.128.490.726.202 371.509.273.798	8.350.000.000.000 150.000.000.000 8.500.000.000.000 8.128.490.726.202 8.128.490.726.202 371.509.273.798
7.1.2.13	Regolazioni contabili regioni				
3860	RIMBORSO ALLE REGIONI DEI MINORI INTROITI REALIZZATI DALLE STESSE PER EFFETTO DELLA RIDUZIONE DEGLI IMPORTI DELLE TASSE AUTOMOBILISTICHE (04.02.01) * PROVENIENZA : 5938		INIZ. VARIAZ. P. DEF. PAGATO RIM.PG. TOTALE EC/MSP RS31/12	6.200.000.000 6.200.000.000 6.200.000.000 6.200.000.000 6.200.000.000	6.200.000.000 6.200.000.000 6.200.000.000 6.200.000.000 6.200.000.000
3861	ASSEGNAZIONE ALLA REGIONE FRIULI-VENEZIA GIULIA DI UNA QUOTA DELLE ACCISE SULLE BENZINE (04.02.01) (PER MEMORIA) * PROVENIENZA : 5956		INIZ. VARIAZ. P. DEF. PAGATO RIM.PG. TOTALE EC/MSP RS31/12		
3862	EROGAZIONI ALLE REGIONI A COMPENSAZIONE DELLE PERDITE PER EFFETTO DELLA RIDUZIONE DELLA SOVRATTASSA DIESEL PER IL 1999 (04.02.01)		INIZ. VARIAZ. P. DEF. PAGATO RIM.PG. TOTALE EC/MSP RS31/12	91.000.000.000 91.000.000.000 15.627.500.000 75.372.500.000 91.000.000.000 75.372.500.000	91.000.000.000 91.000.000.000 15.627.500.000 15.627.500.000 91.000.000.000 75.372.500.000
VARIAZIONI:					
CAPITOLO 3843: L.ASS. 317 2000 (CP CS 150.000.000.000)					

SPESA - CONSUNTIVO PER CAPITOLI					
2000	MINISTERO DEL TESORO, DEL BILANCIO E DELLA PROGRAMMAZIONE ECONOMICA		7 - RAGIONERIA GENERALE DELLO STATO		
UNITA' PREVISIONALE/CAPITOLO			RESIDUI	COMPETENZA	CASSA
NUMERO	DENOMINAZIONE				
3863	SOMME OCCORRENTI PER LA REGOLAZIONE CONTABILE DELLE ENTRATE ERARIALI, RELATIVE ANCHE AD ANNI PRECEDENTI, RISCOSSE DALLA REGIONE SICILIANA (04.02.01) (SPESE OBBLIGATORIE) * PROVENIENZA : 4534	INIZ.	313.548.970	11.500.000.000.000	10.000.000.000.000
		VARIAZ.		6.008.400.000.000	7.508.400.000.000
		P. DEF.	313.548.970	17.508.400.000.000	17.508.400.000.000
		PAGATO RIM.PG.	313.548.970	13.287.498.927.955	13.287.812.476.925
		TOTALE	313.548.970	13.287.498.927.955	13.287.812.476.925
		EC/MSP RS31/12		4.220.901.072.045	4.220.587.523.075
3864	SOMME OCCORRENTI PER LA REGOLAZIONE DELLE QUOTE DI ENTRATE ERARIALI, RELATIVE ANCHE AD ANNI PRECEDENTI, DEVOLUTE ALLA REGIONE SARDA (04.02.01) (SPESE OBBLIGATORIE) * PROVENIENZA : 4535	INIZ.		620.000.000.000	620.000.000.000
		VARIAZ.		620.000.000.000	620.000.000.000
		P. DEF.		620.000.000.000	620.000.000.000
		PAGATO RIM.PG.		600.827.726.922	600.827.726.922
		TOTALE		600.827.726.922	600.827.726.922
		EC/MSP RS31/12		19.172.273.078	19.172.273.078
3865	REGOLAZIONE CONTABILE DELLE ENTRATE RELATIVE ALLE IMPOSTE ERARIALI SUL REDDITO DOMINICALE E AGRARIO DEI TERRENI E SUL REDDITO DEI FABBRICATI ATTRIBUIRE ALLE REGIONI A STATUTO ORDINARIO (04.02.01) (SPESE OBBLIGATORIE) * PROVENIENZA : 4541	INIZ.		490.000.000	490.000.000
		VARIAZ.		490.000.000	490.000.000
		P. DEF.		490.000.000	490.000.000
		PAGATO RIM.PG.			
		TOTALE			
		EC/MSP RS31/12		490.000.000	490.000.000
3866	EROGAZIONI ALLE REGIONI A COMPENSAZIONE DELLE PERDITE DI ENTRATE PER L'ANNO 1996 PER EFFETTO DELLA RIDUZIONE DELL'ACCISA SULLA BENZINA (04.02.01) (NUOVA ISTITUZIONE)	INIZ.		663.333.000.000	663.333.000.000
		VARIAZ.		663.333.000.000	663.333.000.000
		P. DEF.		663.333.000.000	663.333.000.000
		PAGATO RIM.PG.		663.333.000.000	663.333.000.000
		TOTALE		663.333.000.000	663.333.000.000
		EC/MSP RS31/12			

VARIAZIONI:
CAPITOLO 3863: L.ASS. 317 2000 (CP 6.008.400.000.000 CS 7.508.400.000.000)
CAPITOLO 3866: DMT 91455 2000 (CP CS 663.333.000.000)

SPESA - CONSUNTIVO PER CAPITOLI					
2000		MINISTERO DEL TESORO, DEL BILANCIO E DELLA PROGRAMMAZIONE ECONOMICA	7 - RAGIONERIA GENERALE DELLO STATO		
UNITA'PREVISIONALE/CAPITOLO			RESIDUI	COMPETENZA	CASSA
NUMERO	DENOMINAZIONE				
7.1.2.14	8 per mille IRPEF Stato				
3870	FONDO CORRISPONDENTE A QUOTA PARTE DELL'IMPORTO DELL'8 PER MILLE DEL GETTITO IRPEF DA UTILIZZARE DALLO STATO PER INTERVENTI STRAORDINARI PER FAME NEL MONDO, CALAMITA' NATURALI, ASSISTENZA AI RIFUGIATI E CONSERVAZIONE DI BENI CULTURALI (12.02.03)	INIZ. VARIAZ. P. DEF. PAGATO RIM.PG. TOTALE		200.000.000.000 -200.000.000.000	200.000.000.000 -117.254.284.000 82.745.716.000
	* PROVENIENZA : 6878	EC/MSP RS31/12			82.745.716.000
7.1.2.15	Consultori familiari				
3880	CONTRIBUTO PER L'ATTIVAZIONE E LA GESTIONE DEI NUOVI CONSULTORI FAMILIARI (04.02.03) (NUOVA ISTITUZIONE)	INIZ. VARIAZ. P. DEF.	70.451.157.609 70.451.157.609	3.496.155.000 3.496.155.000	3.496.155.000 3.496.155.000
	* PROVENIENZA : 5929	PAGATO		3.496.154.620	3.496.154.620
	* L'IMPORTO EC/MSP DI RESIDUI E'PERENTA AGLI EFFETTI AMMIN.	RIM.PG. TOTALE	60.000.000.000 60.000.000.000		3.496.154.620 3.496.154.620
		EC/MSP RS31/12	10.451.157.609 60.000.000.000	380	380
7.1.2.16	Fondo attuazione ordinamento regioni a statuto speciale				
3890	DEVOLUZIONE ALLA REGIONE VALLE D'AOSTA DEL GETTITO DI ENTRATE ERARIALI ALLA STESSA SPETTANTI IN QUOTA FISSA (04.02.01)	INIZ. VARIAZ. P. DEF.	202.421.262.000 202.421.262.000	1.455.911.420.000 1.455.911.420.000	1.326.286.611.000 1.326.286.611.000
	* PROVENIENZA : 5964	PAGATO	202.421.262.000	1.123.865.277.285	1.326.286.539.285
		RIM.PG. TOTALE		332.046.072.000	
		EC/MSP RS31/12	332.046.072.000	70.715	71.715
VARIAZIONI:					
CAPITOLO 3870: DMT 27660 2000 (CP CS -110.000.000.000)					
DMT 102944 2000 (CP -82.745.716.000)					
L.ASS. 317 2000 (CP CS -7.254.284.000)					
CAPITOLO 3880: DMT 55110 2000 (CP CS 3.496.155.000)					
CAPITOLO 3890: DMT 42786 2000 (CS 204.000.000.000)					
DMC 73 2000 (CP 1.327.971.662.000 CS 663.905.831.000)					
DMC 1244 2000 (CP CS 127.939.758.000)					
DMC 3455 2000 (CS 127.939.760.000)					
L.ASS. 317 2000 (CS 202.421.262.000)					

		SPESA - CONSUNTIVO PER CAPITOLI			
2000		MINISTERO DEL TESORO, DEL BILANCIO E DELLA PROGRAMMAZIONE ECONOMICA	7 - RAGIONERIA GENERALE DELLO STATO		
UNITA' PREVISIONALE/CAPITOLO		RESIDUI	COMPETENZA	CASSA	
NUMERO	DENOMINAZIONE				
3891	DEVOLUZIONE ALLA REGIONE SARDEGNA DEL GETTITO DI ENTRATE ERARIALI AD ESSA SPETTANTI IN QUOTA FISSA E VARIABILE (04.02.01)	INIZ. VARIAZ. P. DEF.		3.916.218.365.000	3.565.254.899.000
*	PROVENIENZA : 5965	PAGATO RIM.PG. TOTALE		3.916.218.365.000	3.565.254.899.000
		EC/MSP RS31/12	350.963.466.000		
3892	DEVOLUZIONE ALLA REGIONE FRIULI VENEZIA GIULIA DEL GETTITO DI ENTRATE ERARIALI AD ESSA SPETTANTI IN QUOTA FISSA (04.02.01)	INIZ. VARIAZ. P. DEF.	1.046.248.679.666	3.496.202.020.000	1.800.109.597.000
*	PROVENIENZA : 5966	PAGATO RIM.PG. TOTALE	1.046.248.679.666	3.496.202.020.000	1.687.500.315.000
		EC/MSP RS31/12	520.288.974.000	3.487.609.912.000	3.487.609.912.000
			520.288.974.000	3.487.609.912.000	3.487.609.912.000
		EC/MSP RS31/12	525.959.705.666	8.592.108.000	
			520.288.974.000		
3893	DEVOLUZIONE ALLE PROVINCE AUTONOME DI TRENTO E DI BOLZANO DEL GETTITO DI ENTRATE ERARIALI AD ESSE SPETTANTI IN QUOTA FISSA (04.02.01)	INIZ. VARIAZ. P. DEF.	1.564.825.203.000	9.917.996.195.000	600.075.936.000
*	PROVENIENZA : 5967	PAGATO RIM.PG. TOTALE	1.564.825.203.000	9.917.996.195.000	8.915.323.488.000
		EC/MSP RS31/12	743.076.062.000	8.672.343.128.000	9.515.399.424.000
			821.749.141.000	1.245.653.067.000	9.415.419.190.000
			1.564.825.203.000	9.917.996.195.000	9.415.419.190.000
		EC/MSP RS31/12	2.067.402.208.000		99.980.234.000
VARIAZIONI:					
CAPITOLO 3891: DMT 42786 2000 (CS 783.000.000.000)					
DMC 64 2000 (CP 3.132.974.692.000 CS 1.566.487.346.000)					
DMC 1246 2000 (CP CS 783.243.673.000)					
DMC 3629 2000 (CS -67.476.120.000)					
DMC 3847 2000 (CS 500.000.000.000)					
CAPITOLO 3892: DMT 42786 2000 (CS 635.000.000.000)					
DMC 65 2000 (CP 3.934.958.501.000 CS 167.369.654.000)					
DMC 1242 2000 (CP CS 834.623.427.000)					
DMC 3455 2000 (CS -127.939.760.000)					
DMC 3546 2000 (CP CS -193.379.908.000)					
DMC 3586 2000 (CP -1.080.000.000.000)					
DMC 3629 2000 (CS -154.132.804.000)					
L.ASS. 317 2000 (CS 525.959.706.000)					
CAPITOLO 3893: DMT 42786 2000 (CS 2.106.000.000.000)					
DMT 57953 2000 (CS 800.000.000.000)					

SEGUE

SPESA - CONSUNTIVO PER CAPITOLI			
2000	MINISTERO DEL TESORO, DEL BILANCIO E DELLA PROGRAMMAZIONE ECONOMICA	7 - RAGIONERIA GENERALE DELLO STATO	
UNITA' PREVISIONALE/CAPITOLO		RESIDUI	COMPETENZA
NUMERO	DENOMINAZIONE		CASSA
CONTINUA			
DMC	34 2000 (CP 7.234.779.670.000 CS 3.405.484.099.000)		
DMC	731 2000 (CP CS 691.154.529.000)		
DMC	2590 2000 (CP 261.418.407.000)		
DMC	3586 2000 (CP 1.730.643.589.000)		
DMC	3629 2000 (CS 221.608.924.000)		
DMC	3847 2000 (CS -500.000.000.000)		
L.ASS.	317 2000 (CS 2.191.075.936.000)		

SPESA - CONSUNTIVO PER CAPITOLI					
2000	MINISTERO DEL TESORO, DEL BILANCIO E DELLA PROGRAMMAZIONE ECONOMICA		7 - RAGIONERIA GENERALE DELLO STATO		
UNITA' PREVISIONALE/CAPITOLO		RESIDUI	COMPETENZA	CASSA	
NUMERO	DENOMINAZIONE				
3894	DEVOLUZIONE ALLA REGIONE TRENTINO-ALTO ADIGE DEL GETTITO DELLE QUOTE FISSE DI ENTRATE RELATIVE A IMPOSTE IPOTECARIE, SUCCESSIONI, IVA E LOTTO (04.02.01)	INIZ. VARIAZ. P. DEF.		760.292.092.000	484.711.683.000
				760.292.092.000	484.711.683.000
		PAGATO RIM.PG. TOTALE		484.711.683.000	484.711.683.000
*	PROVENIENZA : 5968			275.580.409.000	
		EC/MSP RS31/12	275.580.409.000		
3895	DEVOLUZIONE ALLE PROVINCE AUTONOME DI TRENTO E DI BOLZANO DI QUOTE DI ENTRATE ATTRIBUITE IN MISURA VARIABILE (04.02.02) (PER MEMORIA)	INIZ. VARIAZ. P. DEF.			
		PAGATO RIM.PG. TOTALE			
*	PROVENIENZA : 5969				
		EC/MSP RS31/12			
3896	SOMMA DA VERSARE ALLA REGIONE SARDEGNA A COMPENSAZIONE DELLA PERDITA DI GETTITO SUBITA IN CONSEGUENZA DELL'ABOLIZIONE DELLA TASSA SULLE CONCESSIONI GOVERNATIVE (04.02.01)	INIZ. VARIAZ. P. DEF.		50.000.000.000	50.000.000.000
				50.000.000.000	50.000.000.000
		PAGATO RIM.PG. TOTALE		50.000.000.000	50.000.000.000
*	PROVENIENZA : 5970			50.000.000.000	50.000.000.000
		EC/MSP RS31/12			

VARIAZIONI:

CAPITOLO 3894: DMC 72 2000 (CP 551.160.818.000 CS 275.580.409.000)

DMC 1514 2000 (CP CS 123.192.775.000)

DMC 2627 2000 (CP CS 85.938.499.000)

SPESA - CONSUNTIVO PER CAPITOLI					
2000	MINISTERO DEL TESORO, DEL BILANCIO E DELLA PROGRAMMAZIONE ECONOMICA		7 - RAGIONERIA GENERALE DELLO STATO		
UNITA' PREVISIONALE/CAPITOLO			RESIDUI	COMPETENZA	CASSA
NUMERO	DENOMINAZIONE				
3897	FONDO OCCORRENTE PER L'ATTUAZIONE DELL'ORDINAMENTO REGIONALE DELLE REGIONI A STATUTO SPECIALE (04.02.01) * PROVENIENZA : 6771	INIZ. VARIAZ. P. DEF.	1.685.352.000.000 1.685.352.000.000	19.740.000.000.000 -19.740.000.000.000	8.725.000.000.000 -8.725.000.000.000
		PAGATO RIM.PG. TOTALE			
		EC/MSP RS31/12	1.685.352.000.000		
3898	ASSEGNAZIONE ALLA REGIONE FRIULI-VENEZIA GIULIA DI UNA QUOTA DELLE ACCISE SULLE BENZINE (04.02.01)	INIZ. VARIAZ. P. DEF.		193.379.908.000 193.379.908.000	193.379.908.000 193.379.908.000
		PAGATO RIM.PG. TOTALE		193.379.908.000 193.379.908.000	193.379.908.000 193.379.908.000
		EC/MSP RS31/12			
3899	ATTRIBUZIONE ALLE REGIONI SICILIA E SARDEGNA DELLE SOMME SPETTANTI PER EFFETTO DELLA RIDETERMINAZIONE DELLE RISPETTIVE QUOTE DI FINANZIAMENTO DEL SERVIZIO SANITARIO NAZIONALE (04.02.01) (NUOVA ISTITUZIONE)	INIZ. VARIAZ. P. DEF.	484.000.000.000 484.000.000.000		484.000.000.000 484.000.000.000
		PAGATO RIM.PG. TOTALE	484.000.000.000 484.000.000.000		484.000.000.000 484.000.000.000
		EC/MSP RS31/12			
VARIAZIONI:					
CAPITOLO 3897: DMC 34 2000 (CP -7.234.779.670.000 CS -3.405.484.099.000)					
DMC 64 2000 (CP -3.132.974.692.000 CS -1.566.487.346.000)					
DMC 65 2000 (CP -3.934.958.501.000 CS -167.369.654.000)					
DMC 72 2000 (CP -551.160.818.000 CS -275.580.409.000)					
DMC 73 2000 (CP -1.327.971.662.000 CS -663.985.831.000)					
DMC 731 2000 (CP CS -691.154.529.000)					
DMC 1242 2000 (CP CS -834.623.427.000)					
DMC 1244 2000 (CP CS -127.939.758.000)					
DMC 1246 2000 (CP CS -783.243.673.000)					
DMC 1514 2000 (CP CS -123.192.775.000)					
DMC 2590 2000 (CP -261.418.407.000)					
DMC 2627 2000 (CP CS -85.938.499.000)					
DMC 3586 2000 (CP -650.643.589.000)					
CAPITOLO 3898: DMC 3546 2000 (CP CS 193.379.908.000)					
CAPITOLO 3899: DMT 15009 2000 (CS 484.000.000.000)					

SPESA - CONSUNTIVO PER CAPITOLI					
2000		MINISTERO DEL TESORO, DEL BILANCIO E DELLA PROGRAMMAZIONE ECONOMICA	7 - RAGIONERIA GENERALE DELLO STATO		
UNITA'PREVISIONALE/CAPITOLO			RESIDUI	COMPETENZA	CASSA
NUMERO	DENOMINAZIONE				
7.1.2.17	Accordi ed organismi internazionali				
3910	SOMME DA VERSARE AL CONTO CORRENTE DI TESORERIA DENOMINATO "FEOGA, SEZIONE GARANZIA" PER IMPORTI COMPENSATIVI ADESIONE RISCOSSI DAL 1 GENNAIO 1978 SUGLI SCAMBI DI TALUNI PRODOTTI LATTIERO-CASEARI CON IL REGNO UNITO (07.01.02) (SPESE OBBLIGATORIE) * PROVENIENZA : 5975	INIZ. VARIAZ. P. DEF. PAGATO RIM.PG. TOTALE EC/MSP RS31/12		1.487.000 1.487.000 1.486.810 1.486.810 190	1.487.000 1.487.000 1.486.810 1.486.810 190
3911	SOMME ANTICIPATE PER ESIGENZE DI BILANCIO O DI TESORERIA CONNESSE A INTERVENTI DI COMPETENZA DELL'UNIONE EUROPEA (07.01.01) (SPESE OBBLIGATORIE) (PER MEMORIA) * PROVENIENZA : 5977	INIZ. VARIAZ. P. DEF. PAGATO RIM.PG. TOTALE EC/MSP RS31/12			
3912	SOMME DA VERSARE SUL CONTO CORRENTE DI TESORERIA FEOGA - SEZIONE GARANZIA PER LA RESTITUZIONE ALL'U.E. DI CONTRIBUTI RISULTATI NON DOVUTI (07.01.02) (SPESE OBBLIGATORIE) * PROVENIENZA : 5978	INIZ. VARIAZ. P. DEF. PAGATO RIM.PG. TOTALE EC/MSP RS31/12		1.000.000.000 1.000.000.000 1.000.000.000	1.000.000.000 1.000.000.000 1.000.000.000
3913	FONDO OCCORRENTE PER IL FINANZIAMENTO DEI PROGRAMMI DI INFRASTRUTTURE DA ESEGUIRE NEL QUADRO DEGLI ACCORDI DI COMUNE DIFESA, CON CONTRIBUTI MULTINAZIONALI (07.01.02) * PROVENIENZA : 6741	INIZ. VARIAZ. P. DEF. PAGATO RIM.PG. TOTALE EC/MSP RS31/12		10.000.000.000 10.000.000.000 10.000.000.000	10.000.000.000 10.000.000.000 10.000.000.000
VARIAZIONI:					
CAPITOLO 3910: DMT 82826 2000 (CP CS 1.487.000)					

		SPESA - CONSUNTIVO PER CAPITOLI			
2000		MINISTERO DEL TESORO, DEL BILANCIO E DELLA PROGRAMMAZIONE ECONOMICA		7 - RAGIONERIA GENERALE DELLO STATO	
UNITA' PREVISIONALE/CAPITOLO		RESIDUI	COMPETENZA	CASSA	
NUMERO	DENOMINAZIONE				
7.1.2.18	Interventi diversi				
3744	SOMMA DA ASSEGNARE ALLE REGIONI PER LO SVOLGIMENTO DELLE FUNZIONI CONFERITE AI FINI DELLA CONSERVAZIONE E DELLA DIFESA DAGLI INCENDI DEL PATRIMONIO BOSCHIVO NAZIONALE (04.02.01) (NUOVA ISTITUZIONE)	INIZ. VARIAZ. P. DEF. PAGATO RIM.PG. TOTALE EC/MSP RS31/12	20.000.000.000 20.000.000.000 20.000.000.000 20.000.000.000 20.000.000.000		
3930	ASSEGNAZIONE ALLA REGIONE TRENTINO ALTO ADIGE DEI FONDI NECESSARI PER LO SVOLGIMENTO DELLE FUNZIONI AMMINISTRATIVE AD ESSA DELEGATE IN MATERIA DI CATASTO (04.02.01) * PROVENIENZA : 5946	INIZ. VARIAZ. P. DEF. PAGATO RIM.PG. TOTALE EC/MSP RS31/12	6.000.000.000 6.000.000.000 6.000.000.000 6.000.000.000 6.000.000.000	6.000.000.000 6.000.000.000 6.000.000.000 6.000.000.000 6.000.000.000	
3932	CONTRIBUTO SPECIALE ALLA REGIONE FRIULI-VENEZIA GIULIA PER SOSTENERE INIZIATIVE CULTURALI ED ARTISTICHE A FAVORE DELLA MINORANZA SLOVENA IN ITALIA (04.02.01) * PROVENIENZA : 5955	INIZ. VARIAZ. P. DEF. PAGATO RIM.PG. TOTALE EC/MSP RS31/12	8.000.000.000 8.000.000.000 8.000.000.000 8.000.000.000 8.000.000.000	8.000.000.000 8.000.000.000 8.000.000.000 8.000.000.000 8.000.000.000	
VARIAZIONI: CAPITOLO 3744: DMT 109084 2000 (CP 20.000.000.000)					

SPESA - CONSUNTIVO PER CAPITOLI					
2000	MINISTERO DEL TESORO, DEL BILANCIO E DELLA PROGRAMMAZIONE ECONOMICA		7 - RAGIONERIA GENERALE DELLO STATO		
UNITA' PREVISIONALE/CAPITOLO		RESIDUI	COMPETENZA	CASSA	
NUMERO	DENOMINAZIONE				
3933	RIMBORSO ALLE REGIONI INTERESSATE DEGLI ONERI PREGRESSI DERIVANTI DALL'AMMISSIONE IN RUOLI SPECIALI AD ESAURIMENTO DEL PERSONALE ASSUNTO IN RELAZIONE AI TERREMOTI VERIFICATISI TRA IL 1968 ED IL 1984 (04.02.01) * PROVENIENZA : 5960 * L'IMPORTO EC/MSP DI RESIDUI E' PERENTA AGLI EFFETTI AMMIN.	INIZ. 51.066.133.695 VARIAZ. P. DEF. 51.066.133.695 PAGATO 85.005.385 RIM.PG. 29.880.028.443 TOTALE 29.965.033.828 EC/MSP 21.101.099.867 RS31/12 63.487.981.692	30.050.039.000 4.182.014.000 34.232.053.000 624.098.867 33.607.953.249 34.232.052.116 884	30.050.039.000 4.182.014.000 34.232.053.000 709.104.252 709.104.252 33.522.948.748	
3934	CONTRIBUTO ANNUO A FAVORE DELLA REGIONE SARDEGNA DA DESTINARE AI COMUNI PER GLI ONERI A QUESTI DERIVANTI DALLA SISTEMAZIONE DEL PERSONALE PROVENIENTE DALLE ISTITUZIONI PUBBLICHE D'ASSISTENZA E BENEFICENZA (04.02.01) * PROVENIENZA : 5962	INIZ. VARIAZ. P. DEF. PAGATO RIM.PG. TOTALE EC/MSP RS31/12	7.000.000.000 7.000.000.000 7.000.000.000 7.000.000.000	7.000.000.000 7.000.000.000 7.000.000.000 7.000.000.000	
3935	FONDO DA RIPARTIRE PER L'EROGAZIONE DI BENEFICI IN FAVORE DEI MILITARI DI LEVA E DI CARRIERA APPARTENENTI ALLE FORZE ARMATE, AI CORPI ARMATI E AI CORPI MILITARMENTE ORDINATI INFORTUNATI O CADUTI DURANTE IL PERIODO DI SERVIZIO E DEI LORO SUPERSTITI (01.04.01) * PROVENIENZA : 6773	INIZ. VARIAZ. P. DEF. PAGATO RIM.PG. TOTALE EC/MSP RS31/12	5.000.000.000 5.000.000.000 5.000.000.000	5.000.000.000 5.000.000.000 5.000.000.000	
3936	SOMMA OCCORRENTE PER GLI INTERVENTI VOLTI A FAVORIRE LA CESSIONE INCENTIVATA DI IMPRESA (06.02.00) * PROVENIENZA : 6876 * DESTINAZIONE : 3980	INIZ. VARIAZ. P. DEF. PAGATO RIM.PG. TOTALE EC/MSP RS31/12	10.000.000.000 -8.783.980.000 1.216.020.000 1.216.020.000	10.000.000.000 -8.783.980.000 1.216.020.000 1.216.020.000	
VARIAZIONI: CAPITOLO 3933: DMT 78777 2000 (CP CS 232.053.000) L.ASS. 317 2000 (CP CS 3.949.961.000) CAPITOLO 3936: DMT 56898 2000 (CP CS -8.783.980.000)					

SPESA - CONSUNTIVO PER CAPITOLI					
2000		MINISTERO DEL TESORO, DEL BILANCIO E DELLA PROGRAMMAZIONE ECONOMICA		7 - RAGIONERIA GENERALE DELLO STATO	
UNITA' PREVISIONALE/CAPITOLO		RESIDUI	COMPETENZA	CASSA	
NUMERO	DENOMINAZIONE				
3937	FONDO DA RIPARTIRE PER IL FUNZIONAMENTO DEL COMITATO TECNICO FAUNISTICO-VENATORIO NAZIONALE, PER LA PARTECIPAZIONE ITALIANA AL CONSIGLIO INTERNAZIONALE DELLA CACCIA E DELLA CONSERVAZIONE DELLA SELVAGGINA E PER LA DOTAZIONE DELLE ASSOCIAZIONI VENATORIE NAZIONALI RICONOSCIUTE (05.03.02)	INIZ. VARIAZ. P. DEF. PAGATO RIM.PG. TOTALE EC/MSP RS31/12	10.500.000.000 -10.500.000.000	10.500.000.000 -7.000.000.000 3.500.000.000	
* PROVENIENZA :	6879			3.500.000.000	
7.1.2.20	8 per mille IRPEF confessioni religiose				
3960	CONTRIBUTO DA VERSARE ALLA CEI CORRISPONDENTE A QUOTA PARTE DELL'IMPORTO DELL'OTTO PER MILLE DEL GETTITO IRPEF, A TITOLO DI ANTICIPO E SALVO CONGUAGLIO (05.03.02)	INIZ. VARIAZ. P. DEF. PAGATO RIM.PG. TOTALE EC/MSP RS31/12	1.100.000.000.000 -17.066.417.000 1.082.933.583.000 1.082.933.583.000 1.082.933.583.000	1.100.000.000.000 -17.066.417.000 1.082.933.583.000 1.082.933.583.000 1.082.933.583.000	
* PROVENIENZA :	4480 4524				
3961	SOMMA DA VERSARE ALLA CEI A TITOLO DI CONGUAGLIO DELLA QUOTA CORRISPONDENTE ALL'OTTO PER MILLE DEL REDDITO IRPEF (05.03.02)	INIZ. VARIAZ. P. DEF. PAGATO RIM.PG. TOTALE EC/MSP RS31/12	450.000.000.000 -288.490.750.000 161.509.250.000 161.509.249.600 161.509.249.600	450.000.000.000 -288.490.750.000 161.509.250.000 161.509.249.600 161.509.249.600	
* PROVENIENZA :	4482			400	400
VARIAZIONI:					
CAPITOLO 3937: DMT 18665 2000 (CP CS -10.500.000.000)					
DMT 109016 2000 (CP -3.500.000.000)					
L.ASS. 317 2000 (CP CS 3.500.000.000)					
CAPITOLO 3960: L.ASS. 317 2000 (CP CS -17.066.417.000)					
CAPITOLO 3961: DMC 60576 2000 (CP CS -25.407.611.000)					
L.ASS. 317 2000 (CP CS -263.083.139.000)					

SPESA - CONSUNTIVO PER CAPITOLI					
2000	MINISTERO DEL TESORO, DEL BILANCIO E DELLA PROGRAMMAZIONE ECONOMICA		7 - RAGIONERIA GENERALE DELLO STATO		
UNITA' PREVISIONALE/CAPITOLO		RESIDUI	COMPETENZA	CASSA	
NUMERO	DENOMINAZIONE				
3962	CONTRIBUTO DA VERSARE ALL'UNIONE ITALIANA DELLE CHIESE CRISTIANE AVVENTISTE DEL SETTIMO GIORNO CORRISPONDENTE A QUOTA PARTE DELL'IMPORTO DELL'OTTO PER MILLE DEL GETTITO IRPEF, A TITOLO DI ANTICIPO E SALVO CONGUAGLIO (05.03.02)	INIZ. VARIAZ. P. DEF.		5.000.000.000 3.495.679.000 8.495.679.000	5.000.000.000 3.495.679.000 8.495.679.000
		PAGATO RIM.PG. TOTALE		8.495.679.000 8.495.679.000 8.495.679.000	8.495.679.000 8.495.679.000 8.495.679.000
	* PROVENIENZA : 4483	EC/MSP RS31/12			
3963	CONTRIBUTO DA VERSARE ALLE ASSEMBLEE DI DIO IN ITALIA CORRISPONDENTE A QUOTA PARTE DELL'IMPORTO DELL'OTTO PER MILLE DEL GETTITO IRPEF, A TITOLO DI ANTICIPO E SALVO CONGUAGLIO (05.03.02)	INIZ. VARIAZ. P. DEF.		2.000.000.000 3.840.779.000 5.840.779.000	2.000.000.000 3.840.779.000 5.840.779.000
		PAGATO RIM.PG. TOTALE		5.840.779.000 5.840.779.000 5.840.779.000	5.840.779.000 5.840.779.000 5.840.779.000
	* PROVENIENZA : 4484	EC/MSP RS31/12			
3964	CONTRIBUTO DA VERSARE ALLE CHIESE RAPPRESENTATE DALLA TAVOLA VALDESE CORRISPONDENTE A QUOTA PARTE DELL'IMPORTO DELL'OTTO PER MILLE DEL GETTITO IRPEF (05.03.02)	INIZ. VARIAZ. P. DEF.		6.000.000.000 15.106.453.000 21.106.453.000	6.000.000.000 15.106.453.000 21.106.453.000
		PAGATO RIM.PG. TOTALE		21.106.453.000 21.106.453.000 21.106.453.000	21.106.453.000 21.106.453.000 21.106.453.000
	* PROVENIENZA : 4485	EC/MSP RS31/12			
3965	CONTRIBUTO DA VERSARE ALL'UNIONE DELLE COMUNITA' EBRAICHE ITALIANE CORRISPONDENTE A QUOTA PARTE DELL'IMPORTO DELL'OTTO PER MILLE DEL GETTITO IRPEF (05.03.02)	INIZ. VARIAZ. P. DEF.		20.000.000.000 -11.637.065.000 8.362.935.000	20.000.000.000 -11.637.065.000 8.362.935.000
		PAGATO RIM.PG. TOTALE		8.362.935.000 8.362.935.000 8.362.935.000	8.362.935.000 8.362.935.000 8.362.935.000
	* PROVENIENZA : 4523	EC/MSP RS31/12			
VARIAZIONI: CAPITOLO 3962: DMC 60576 2000 (CP CS 3.495.679.000) CAPITOLO 3963: DMC 60576 2000 (CP CS 3.840.779.000) CAPITOLO 3964: DMC 60576 2000 (CP CS 15.106.453.000) CAPITOLO 3965: L.ASS. 317 2000 (CP CS -11.637.065.000)					

SPESA - CONSUNTIVO PER CAPITOLI					
2000		MINISTERO DEL TESORO, DEL BILANCIO E DELLA PROGRAMMAZIONE ECONOMICA		7 - RAGIONERIA GENERALE DELLO STATO	
UNITA' PREVISIONALE/CAPITOLO			RESIDUI	COMPETENZA	CASSA
NUMERO	DENOMINAZIONE				
3966	CONTRIBUTO DA VERSARE ALLA CHIESA EVANGELICA LUTERANA IN ITALIA CORRISPONDENTE A QUOTA PARTE DELL'OTTO PER MILLE DEL GETTITO IRPEF (05.03.02)	INIZ. VARIAZ. P. DEF.		5.000.000.000	5.000.000.000
	* PROVENIENZA : 4524	PAGATO RIM.PG. TOTALE		2.964.700.000	2.964.700.000
		EC/MSP RS31/12		7.964.700.000	7.964.700.000
7.1.2.21	Aree depresse				
3970	REGOLAZIONI FINANZIARIE E CONTRIBUTIVE DEL PERSONALE DEI SOPPRESSI ORGANISMI DELL'INTERVENTO STRAORDINARIO NEL MEZZOGIORNO (12.02.03) (NUOVA ISTITUZIONE)	INIZ. VARIAZ. P. DEF.	40.000.000.000		40.000.000.000
		PAGATO RIM.PG. TOTALE	40.000.000.000		40.000.000.000
		EC/MSP RS31/12	40.000.000.000		40.000.000.000
7.1.2.22	Restituzioni e rimborsi				
3971	RIMBORSO ALL'INPDAP DELLE SOMME VERSATE NELL'ANNO 2000 ALL'ERARIO PER RISCATTI E RICONGIUNZIONI (04.03.01) (NUOVA ISTITUZIONE)	INIZ. VARIAZ. P. DEF.		190.000.000.000	190.000.000.000
		PAGATO RIM.PG. TOTALE		190.000.000.000	190.000.000.000
		EC/MSP RS31/12	190.000.000.000		190.000.000.000
VARIAZIONI:					
CAPITOLO 3966: DMC 60576 2000 (CP CS 2.964.700.000)					
CAPITOLO 3970: DMT 254 2000 (CS RS 40.000.000.000)					
CAPITOLO 3971: L.ASS. 317 2000 (CP CS 190.000.000.000)					

SPESA - CONSUNTIVO PER CAPITOLI					
2000		MINISTERO DEL TESORO, DEL BILANCIO E DELLA PROGRAMMAZIONE ECONOMICA		7 - RAGIONERIA GENERALE DELLO STATO	
UNITA' PREVISIONALE/CAPITOLO			RESIDUI	COMPETENZA	CASSA
NUMERO	DENOMINAZIONE				
	7.1.3 - ONERI COMUNI				
7.1.3.1	Fondi di riserva				
4350	FONDO DI RISERVA PER LE SPESE OBBLIGATORIE E D'ORDINE (12.02.02)	INIZ. VARIAZ. P. DEF.		3.601.452.068.000 -3.443.593.212.000 157.858.856.000	2.601.452.068.000 -2.484.030.572.000 117.421.496.000
	* PROVENIENZA : 6854				
		PAGATO RIM.PG. TOTALE			
		EC/MSP RS31/12		157.858.856.000	117.421.496.000
4352	FONDO DI RISERVA PER LE SPESE IMPREVISTE (12.02.02)	INIZ. VARIAZ. P. DEF.		1.099.322.000.000 -1.096.515.529.000 2.806.471.000	999.322.000.000 -993.933.529.000 5.388.471.000
	* PROVENIENZA : 6855				
		PAGATO RIM.PG. TOTALE			
		EC/MSP RS31/12		2.806.471.000	5.388.471.000
VARIAZIONI:					
CAPITOLO 4350: DMT 2216 2000 (CP CS -8.174.988.000)					
DMT 3955 2000 (CP CS -26.525.513.000)					
DMT 5685 2000 (CP CS -128.857.959.000)					
DMT 5957 2000 (CP CS -12.980.215.000)					
DMT 5974 2000 (CP CS -28.846.872.000)					
DMT 6019 2000 (CP CS -58.498.992.000)					
DMT 6441 2000 (CP CS -35.634.492.000)					
DMT 8689 2000 (CP CS -5.279.820.000)					
DMT 9285 2000 (CP CS -19.530.902.000)					
DMT 13128 2000 (CP CS -11.070.591.000)					
DMT 15602 2000 (CP CS -3.981.905.000)					
DMT 17173 2000 (CP CS -198.267.798.000)					
DMT 19420 2000 (CP CS -3.129.035.000)					
DMT 23656 2000 (CP CS -15.047.502.000)					
DMT 24826 2000 (CP CS -4.759.871.000)					

SEGUE

		SPESA - CONSUNTIVO PER CAPITOLI		
2000	MINISTERO DEL TESORO, DEL BILANCIO E DELLA PROGRAMMAZIONE ECONOMICA	7 - RAGIONERIA GENERALE DELLO STATO		
UNITA' PREVISIONALE/CAPITOLO		RESIDUI	COMPETENZA	CASSA
NUMERO	DENOMINAZIONE			
CONTINUA				
DMT	26926 2000 (CP CS -15.233.860.000)			
DMT	27474 2000 (CP CS -99.295.400.000)			
DMT	27791 2000 (CP CS -5.361.631.000)			
DMT	30773 2000 (CP CS -11.843.160.000)			
DMT	35474 2000 (CP CS -5.385.450.000)			
DMT	36457 2000 (CP CS -41.129.936.000)			
DMT	39342 2000 (CP CS -82.192.024.000)			
DMT	44856 2000 (CP CS -4.430.921.000)			
DMT	51323 2000 (CP CS -134.687.842.000)			
DMT	53086 2000 (CP CS -172.946.331.000)			
DMT	54710 2000 (CP CS -15.124.767.000)			
DMT	55110 2000 (CP CS -23.224.226.000)			
DMT	55123 2000 (CP CS -9.701.159.000)			
DMT	57822 2000 (CP CS -63.650.231.000)			
DMT	59364 2000 (CP CS -4.490.171.000)			
DMT	62526 2000 (CP CS -13.312.386.000)			
DMT	62619 2000 (CP CS -16.999.904.000)			
DMT	64624 2000 (CP CS -13.219.284.000)			
DMT	65173 2000 (CP CS -12.845.075.000)			
DMT	66634 2000 (CP CS -7.564.567.000)			
DMT	66994 2000 (CP CS -264.535.748.000)			
DMT	67121 2000 (CP CS -4.306.596.000)			
DMT	67458 2000 (CP CS -17.800.000.000)			
DMT	67636 2000 (CP CS -6.357.552.000)			
DMT	67831 2000 (CP CS -300.000.000.000)			
DMT	71126 2000 (CP CS -4.446.556.000)			
DMT	72285 2000 (CP CS -10.725.577.000)			
DMT	72871 2000 (CP CS -4.345.194.000)			
DMT	73580 2000 (CP CS -7.769.282.000)			
DMT	74752 2000 (CP CS -20.072.566.000)			
DMT	75331 2000 (CP CS -1.764.392.000)			
DMT	75950 2000 (CP CS -52.894.899.000)			
DMT	76060 2000 (CP -510.258.943.000 CS -260.258.943.000)			
DMT	76264 2000 (CP CS -1.809.835.000)			
DMT	76801 2000 (CP CS -56.954.970.000)			
DMT	77849 2000 (CP CS -2.255.287.000)			
DMT	78777 2000 (CP CS -225.486.220.000)			
DMT	81668 2000 (CP CS -30.390.502.000)			
DMT	82826 2000 (CP CS -284.948.527.000)			
DMT	84430 2000 (CP CS -2.578.240.000)			
DMT	84618 2000 (CP CS -43.940.387.000)			
DMT	85422 2000 (CP CS -36.984.644.000)			
DMT	87394 2000 (CP CS -14.099.881.000)			
DMT	88486 2000 (CP CS -5.550.001.000)			
DMT	93659 2000 (CS 650.000.000.000)			
DMT	96904 2000 (CP CS -123.515.987.000)			
DMT	100110 2000 (CP CS -31.803.853.000)			
DMT	102142 2000 (CP CS -5.878.362.000)			
DMT	105852 2000 (CP -57.331.357.000)			
DMT	105865 2000 (CP -305.626.000)			
DMT	109073 2000 (CP -925.657.000)			
DMT	109078 2000 (CP -1.000.000.000)			
L.ASS.	317 2000 (CP CS 668.209.000)			
CAPITOLO 4352: DMT	7105 2000 (CP CS -16.658.781.000)			

SEGUE

SPESA - CONSUNTIVO PER CAPITOLI				
2000	MINISTERO DEL TESORO, DEL BILANCIO E DELLA PROGRAMMAZIONE ECONOMICA	7 - RAGIONERIA GENERALE DELLO STATO		
UNITA' PREVISIONALE/CAPITOLO		RESIDUI	COMPETENZA	CASSA
NUMERO	DENOMINAZIONE			
CONTINUA				
	DMT 19339 2000 (CP CS -25.000.000.000)			
	DMT 26298 2000 (CP CS -10.057.062.000)			
	DMT 27660 2000 (CP CS -161.932.000.000)			
	DMT 36578 2000 (CP CS -46.000.000.000)			
	DMT 38469 2000 (CP CS -29.629.833.000)			
	DMT 43041 2000 (CP CS -800.000.000)			
	DMT 44266 2000 (CP CS -15.584.838.000)			
	DMT 60293 2000 (CP CS -58.065.161.000)			
	DMT 63828 2000 (CP CS -48.549.425.000)			
	DMT 65152 2000 (CP -554.696.622.000 CS -504.696.622.000)			
	DMT 68966 2000 (CP CS -34.527.515.000)			
	DMT 76355 2000 (CP CS -30.000.000.000)			
	DMT 76378 2000 (CP CS -42.045.292.000)			
	DMT 86430 2000 (CP CS -100.000.000.000)			
	DMT 89233 2000 (CP CS -10.786.000.000)			
	DMT 89686 2000 (CP CS -21.784.000.000)			
	DMT 89727 2000 (CP CS -50.000.000.000)			
	DMT 92162 2000 (CP CS -50.000.000.000)			
	DMT 94218 2000 (CP CS -60.000.000.000)			
	DMT 94406 2000 (CS 50.000.000.000)			
	DMT 96906 2000 (CP CS -8.495.000.000)			
	DMT 97167 2000 (CP CS -20.000.000.000)			
	DMT 105487 2000 (CP -2.500.000.000)			
	DMT 109004 2000 (CP -82.000.000)			
	L.ASS. 317 2000 (CP CS 300.678.000.000)			

SPESA - CONSUNTIVO PER CAPITOLI					
2000		MINISTERO DEL TESORO, DEL BILANCIO E DELLA PROGRAMMAZIONE ECONOMICA		7 - RAGIONERIA GENERALE DELLO STATO	
UNITA' PREVISIONALE/CAPITOLO			RESIDUI	COMPETENZA	CASSA
NUMERO	DENOMINAZIONE				
4354	FONDO DI RISERVA PER L'INTEGRAZIONE DELLE AUTORIZZAZIONI DI CASSA (12.02.02) * PROVENIENZA : 6858		INIZ. VARIAZ. P. DEF. PAGATO RIM. PG. TOTALE EC/MSP RS31/12		10.000.000.000.000 -7.631.185.296.000 2.368.814.704.000 2.368.814.704.000
4355	FONDO DI RISERVA PER LE AUTORIZZAZIONI DI SPESA DELLE LEGGI PERMANENTI DI NATURA CORRENTE (12.02.02)		INIZ. VARIAZ. P. DEF. PAGATO RIM. PG. TOTALE EC/MSP RS31/12	355.000.000.000 -354.119.500.000 880.500.000 880.500.000	355.000.000.000 -314.119.500.000 40.880.500.000 40.880.500.000
7.1.3.2	Spese elettorali				
4370	FONDO DA RIPARTIRE PER FRONTEGGIARE LE SPESE DERIVANTI DALLE ELEZIONI POLITICHE, AMMINISTRATIVE, DEL PARLAMENTO EUROPEO E DALL'ATTUAZIONE DEI REFERENDUM (12.02.02) (SPESE OBBLIGATORIE) * PROVENIENZA : 6853		INIZ. VARIAZ. P. DEF. PAGATO RIM. PG. TOTALE EC/MSP RS31/12	691.750.000.000 -651.785.000.000 39.965.000.000 39.965.000.000	691.750.000.000 -651.785.000.000 39.965.000.000 39.965.000.000
VARIAZIONI:					
CAPITOLO 4354: DMT 2743 2000 (CS -1.520.893.000)					
DMT 2760 2000 (CS -345.000.000)					
DMT 6457 2000 (CS -1.000.000.000.000)					
DMT 6505 2000 (CS -12.079.240.000)					
DMT 8057 2000 (CS -130.000.000)					
DMT 8344 2000 (CS -165.637.500.000)					
DMT 9301 2000 (CS -3.800.000.000)					
DMT 9557 2000 (CS -5.963.128.000)					
DMT 9560 2000 (CS -26.707.824.000)					
DMT 10190 2000 (CS -120.208.000.000)					
DMT 12060 2000 (CS -1.152.000.000)					
DMT 13065 2000 (CS -534.033.000)					
DMT 13476 2000 (CS -127.294.504.000)					
DMT 13518 2000 (CS -1.970.000.000)					
DMT 13540 2000 (CS -18.317.551.000)					

SEGUE

SPESA - CONSUNTIVO PER CAPITOLI				
2000	MINISTERO DEL TESORO, DEL BILANCIO E DELLA PROGRAMMAZIONE ECONOMICA		7 - RAGIONERIA GENERALE DELLO STATO	
UNITA' PREVISIONALE/CAPITOLO		RESIDUI	COMPETENZA	CASSA
NUMERO	DENOMINAZIONE			
CONTINUA				
DMT	13543 2000 (CS -45.612.194.000)			
DMT	14196 2000 (CS -34.925.969.000)			
DMT	14201 2000 (CS -1.502.853.000)			
DMT	14728 2000 (CS -2.243.906.000)			
DMT	14735 2000 (CS -483.237.000)			
DMT	14737 2000 (CS -15.952.895.000)			
DMT	14739 2000 (CS -52.863.000.000)			
DMT	15009 2000 (CS -1.194.024.000.000)			
DMT	15430 2000 (CS -3.500.000.000)			
DMT	16769 2000 (CS -2.136.161.000)			
DMT	16786 2000 (CS -9.489.274.000)			
DMT	16804 2000 (CS -9.931.895.000)			
DMT	16853 2000 (CS -1.937.000.000)			
DMT	16867 2000 (CS -75.000.000.000)			
DMT	16872 2000 (CS -1.067.270.000)			
DMT	16876 2000 (CS -700.000.000)			
DMT	16893 2000 (CS -62.101.000)			
DMT	16934 2000 (CS -21.807.000)			
DMT	18361 2000 (CS -34.725.382.000)			
DMT	18858 2000 (CS -1.000.000)			
DMT	19341 2000 (CS -20.000.000.000)			
DMT	19347 2000 (CS -209.368.000)			
DMT	19455 2000 (CS -45.000.000.000)			
DMT	19458 2000 (CS -307.200.000)			
DMT	19548 2000 (CS -125.000.000.000)			
DMT	19699 2000 (CS -1.451.476.000)			
DMT	20524 2000 (CS -20.000.000.000)			
DMT	20603 2000 (CS -49.692.100.000)			
DMT	20611 2000 (CS -47.000.000.000)			
DMT	20915 2000 (CS -3.015.919.000)			
DMT	20923 2000 (CS -2.131.622.000)			
DMT	20951 2000 (CS -4.251.500.000)			
DMT	21204 2000 (CS -83.220.000)			
DMT	21206 2000 (CS -64.948.000)			
DMT	22235 2000 (CS -2.900.000.000)			
DMT	22391 2000 (CS -750.000.000)			
DMT	22435 2000 (CS -6.457.170.000)			
DMT	22500 2000 (CS -2.670.632.000)			
DMT	22501 2000 (CS -75.751.269.000)			
DMT	22530 2000 (CS -830.900.000)			
DMT	22726 2000 (CS -80.000.000.000)			
DMT	23423 2000 (CS -564.965.000)			
DMT	23639 2000 (CS -7.333.384.000)			
DMT	25569 2000 (CS -500.000.000.000)			
DMT	25692 2000 (CS -4.453.729.000)			
DMT	25767 2000 (CS -2.177.274.000)			
DMT	26286 2000 (CS -6.417.573.000)			
DMT	26302 2000 (CS -900.919.000)			
DMT	26305 2000 (CS -1.933.830.000)			
DMT	26364 2000 (CS -40.000.000.000)			
DMT	26421 2000 (CS -4.000.000.000)			
DMT	27042 2000 (CS -30.000.000.000)			
DMT	27197 2000 (CS -12.660.823.000)			
DMT	27298 2000 (CS -1.827.000.000)			

SEGUE

SPESA - CONSUNTIVO PER CAPITOLI				
2000	MINISTERO DEL TESORO, DEL BILANCIO E DELLA PROGRAMMAZIONE ECONOMICA		7 - RAGIONERIA GENERALE DELLO STATO	
UNITA' PREVISIONALE/CAPITOLO		RESIDUI	COMPETENZA	CASSA
NUMERO	DENOMINAZIONE			
CONTINUA				
DMT	28023	2000 (CS -5.000.000.000)		
DMT	28570	2000 (CS -4.530.237.000)		
DMT	29019	2000 (CS -1.948.000.000)		
DMT	29781	2000 (CS -2.417.444.000)		
DMT	29824	2000 (CS -13.127.000)		
DMT	29841	2000 (CS -1.800.000.000)		
DMT	30277	2000 (CS -1.481.423.000)		
DMT	30411	2000 (CS -1.308.500.000)		
DMT	30776	2000 (CS -64.570.477.000)		
DMT	34285	2000 (CS -21.373.927.000)		
DMT	34401	2000 (CS -122.407.000)		
DMT	34802	2000 (CS -14.977.292.000)		
DMT	34827	2000 (CS -4.571.707.000)		
DMT	35032	2000 (CS -636.727.000)		
DMT	35566	2000 (CS -25.000.000.000)		
DMT	35871	2000 (CS -67.092.660.000)		
DMT	36468	2000 (CS -140.689.409.000)		
DMT	37789	2000 (CS -1.037.377.000)		
DMT	37798	2000 (CS -150.000.000)		
DMT	38733	2000 (CS -11.048.740.000)		
DMT	39310	2000 (CS -28.485.381.000)		
DMT	40428	2000 (CS -60.363.035.000)		
DMT	40634	2000 (CS -30.000.000.000)		
DMT	41467	2000 (CS -4.241.960.000)		
DMT	41667	2000 (CS -7.000.000.000)		
DMT	41690	2000 (CS -140.805.000)		
DMT	41851	2000 (CS -206.325.000)		
DMT	42478	2000 (CS -318.146.000)		
DMT	42547	2000 (CS -3.300.000)		
DMT	42699	2000 (CS -1.000.000.000)		
DMT	42786	2000 (CS -3.928.000.000.000)		
DMT	43277	2000 (CS -120.200.000.000)		
DMT	44109	2000 (CS -3.000.000.000)		
DMT	44383	2000 (CS -3.070.846.000)		
DMT	44887	2000 (CS -28.155.170.000)		
DMT	45628	2000 (CS -266.328.000)		
DMT	45668	2000 (CS -50.000.000.000)		
DMT	45669	2000 (CS -1.824.776.000)		
DMT	46026	2000 (CS -890.632.000)		
DMT	46033	2000 (CS -1.900.614.000)		
DMT	47928	2000 (CS -36.652.055.000)		
DMT	49589	2000 (CS -52.224.490.000)		
DMT	49632	2000 (CS -5.800.000.000)		
DMT	49974	2000 (CS -10.000.000.000)		
DMT	50324	2000 (CS -2.170.660.000)		
DMT	51327	2000 (CS -200.000.000.000)		
DMT	51877	2000 (CS -2.200.000.000)		
DMT	53081	2000 (CS -4.570.000.000)		
DMT	54157	2000 (CS -230.000.000)		
DMT	54588	2000 (CS -2.651.283.000)		
DMT	54732	2000 (CS -2.440.084.000)		
DMT	55077	2000 (CS -1.061.345.000)		
DMT	55688	2000 (CS -101.424.000)		
DMT	56856	2000 (CS -314.300.000)		

SEGUE

SPESA - CONSUNTIVO PER CAPITOLI			
2000	MINISTERO DEL TESORO, DEL BILANCIO E DELLA PROGRAMMAZIONE ECONOMICA	7 - RAGIONERIA GENERALE DELLO STATO	
UNITA' PREVISIONALE/CAPITOLO		RESIDUI	COMPETENZA
NUMERO	DENOMINAZIONE		CASSA
CONTINUA			
DMT	56908 2000 (CS -2.137.429.000)		
DMT	56958 2000 (CS -20.456.292.000)		
DMT	57953 2000 (CS -800.000.000.000)		
DMT	59355 2000 (CS -15.000.000.000)		
DMT	59681 2000 (CS -101.987.000)		
DMT	60622 2000 (CS -810.000.000)		
DMT	60638 2000 (CS -106.300.000)		
DMT	61086 2000 (CS -300.000.000)		
DMT	61774 2000 (CS -30.000.000.000)		
DMT	62481 2000 (CS -239.801.000)		
DMT	62718 2000 (CS -4.416.593.000)		
DMT	62871 2000 (CS -948.939.000)		
DMT	63334 2000 (CS -675.000.000)		
DMT	63941 2000 (CS -131.396.000)		
DMT	64574 2000 (CS -270.000.000)		
DMT	64883 2000 (CS -1.012.000.000)		
DMT	65412 2000 (CS -63.486.000)		
DMT	66688 2000 (CS -101.623.000)		
DMT	66690 2000 (CS -2.000.000.000)		
DMT	67051 2000 (CS -10.000.000)		
DMT	68387 2000 (CS -25.000.000.000)		
DMT	68877 2000 (CS -358.000.000)		
DMT	68922 2000 (CS -599.000.000)		
DMT	69023 2000 (CS -2.440.305.000)		
DMT	69053 2000 (CS -3.121.452.000)		
DMT	71167 2000 (CS -751.787.188.000)		
DMT	71171 2000 (CS -1.052.000.000)		
DMT	73209 2000 (CS -350.000.000)		
DMT	73213 2000 (CS -473.362.000)		
DMT	75177 2000 (CS -13.286.416.000)		
DMT	75191 2000 (CS -800.000.000.000)		
DMT	77881 2000 (CS -498.900.000)		
DMT	78224 2000 (CS -681.150.000)		
DMT	82249 2000 (CS -1.376.391.740.000)		
DMT	82659 2000 (CS -16.899.398.000)		
DMT	83233 2000 (CS -75.487.411.000)		
DMT	84372 2000 (CS -20.000.000.000)		
DMT	84597 2000 (CS -68.200.000.000)		
DMT	84711 2000 (CS -9.781.000)		
DMT	87444 2000 (CS -50.000.000)		
DMT	87461 2000 (CS -147.500.000)		
DMT	88163 2000 (CS -74.838.610.000)		
DMT	91288 2000 (CS -1.369.136.700.000)		
DMT	92799 2000 (CS -3.646.491.000)		
DMT	92884 2000 (CS -371.100.000)		
DMT	93659 2000 (CS -650.000.000.000)		
DMT	94406 2000 (CS -50.000.000.000)		
DMT	94854 2000 (CS -3.176.000.000)		
DMT	94898 2000 (CS -65.190.000)		
DMT	94963 2000 (CS -125.461.316.000)		
DMT	96800 2000 (CS -4.909.418.000)		
DMT	96822 2000 (CS -15.000.000.000)		
DMT	96968 2000 (CS -529.837.000)		
DMT	98515 2000 (CS -250.000.000.000)		

SEGUE

SPESA - CONSUNTIVO PER CAPITOLI			
2000	MINISTERO DEL TESORO, DEL BILANCIO E DELLA PROGRAMMAZIONE ECONOMICA	7 - RAGIONERIA GENERALE DELLO STATO	
UNITA' PREVISIONALE/CAPITOLO		RESIDUI	COMPETENZA
NUMERO	DENOMINAZIONE		CASSA
CONTINUA			
	DMT 99341 2000 (CS -7.293.932.000)		
	DMT 99432 2000 (CS -230.000.000.000)		
	DMT 101020 2000 (CS -4.302.380.000)		
	DMT 101446 2000 (CS -4.761.022.000)		
	DMT 101887 2000 (CS -62.000.000.000)		
	DMT 102907 2000 (CS -50.000.000)		
	DMT 103082 2000 (CS -400.000.000)		
	DMT 103343 2000 (CS -6.000.000.000)		
	DMT 105541 2000 (CS -2.700.000.000)		
	L.ASS. 317 2000 (CS 8.300.000.000.000)		
CAPITOLO 4355:	DMT 1470 2000 (CP CS -100.000.000.000)		
	DMT 2266 2000 (CP CS -3.000.000.000)		
	DMT 4183 2000 (CP CS -70.000.000.000)		
	DMT 5797 2000 (CP CS -35.000.000.000)		
	DMT 7581 2000 (CP CS -100.000.000.000)		
	DMT 10866 2000 (CP CS -1.625.000.000)		
	DMT 84433 2000 (CP CS -994.500.000)		
	DMT 90147 2000 (CP CS -3.000.000.000)		
	DMT 109006 2000 (CP -40.000.000.000)		
	DMT 109010 2000 (CP CS -500.000.000)		
CAPITOLO 4370:	DMT 26849 2000 (CP CS -113.000.000.000)		
	DMT 43555 2000 (CP CS -538.185.000.000)		
	DMT 74968 2000 (CP CS -600.000.000)		

2000		SPESA - CONSUNTIVO PER CAPITOLI		
MINISTERO DEL TESORO, DEL BILANCIO E DELLA PROGRAMMAZIONE ECONOMICA		7 - RAGIONERIA GENERALE DELLO STATO		
UNITA' PREVISIONALE/CAPITOLO		RESIDUI	COMPETENZA	CASSA
NUMERO	DENOMINAZIONE			
7.1.3.3	Fondo speciale			
6856	FONDO OCCORRENTE PER FAR FRONTE AD ONERI DIPENDENTI DA PROVVEDIMENTI LEGISLATIVI IN CORSO (12.02.01)	INIZ. VARIAZ. P. DEF.	15.977.610.000.000 -4.398.079.058.000 11.579.530.942.000	14.477.610.000.000 -6.923.734.708.000 7.553.875.292.000
	* COSTITUISCONO DISPONIBILITA' ACQUISITE AI SENSI DELL'ART. N. 11/BIS DELLA LEGGE 468/78 E SUCCESSIVE MODIFICAZIONI E INTEGRAZIONI	PAGATO RIM.PG. TOTALE		
	L. 1128576500000	EC/MSP	11.579.530.942.000	7.553.875.292.000
	DELL'IMPORTO EC/MSP DI COMPETENZA COSTITUISCONO UNA ECONOMIA	RS31/12		
	L. 1045095442000			
7.1.3.5	Fondi da ripartire per oneri di personale			
4358	FONDO DA RIPARTIRE PER L'ATTRIBUZIONE DELL'ASSEGNO PER IL NUCLEO FAMILIARE (12.02.02)	INIZ. VARIAZ. P. DEF.	300.000.000.000 300.000.000.000	300.000.000.000 300.000.000.000
	* PROVENIENZA : 6864	PAGATO RIM.PG. TOTALE		
		EC/MSP	300.000.000.000	300.000.000.000
		RS31/12		
VARIAZIONI:				
CAPITOLO 6856: DMT 2677 2000 (CP CS -200.000.000.000)				
DMT 2948 2000 (CP CS -76.000.000.000)				
DMT 4041 2000 (CP CS -97.000.000.000)				
DMT 4790 2000 (CP CS -190.000.000.000)				
DMT 8588 2000 (CP CS -985.000.000)				
DMT 12957 2000 (CP CS -45.000.000.000)				
DMT 14884 2000 (CP CS -526.000.000)				
DMT 16883 2000 (CP CS -27.842.000.000)				
DMT 23397 2000 (CP CS -470.000.000)				
DMT 25738 2000 (CP CS -85.000.000.000)				
DMT 26892 2000 (CP CS -18.000.000)				
DMT 27177 2000 (CP CS -500.000.000)				
DMT 27246 2000 (CP CS -20.000.000.000)				
DMT 27660 2000 (CP CS -148.000.000.000)				
DMT 28155 2000 (CP CS -20.000.000.000)				

SEQUE

SPESA - CONSUNTIVO PER CAPITOLI				
2000	MINISTERO DEL TESORO, DEL BILANCIO E DELLA PROGRAMMAZIONE ECONOMICA		7 - RAGIONERIA GENERALE DELLO STATO	
UNITA' PREVISIONALE/CAPITOLO		RESIDUI	COMPETENZA	CASSA
NUMERO	DENOMINAZIONE			
CONTINUA				
DMT	28293 2000 (CP CS -4.000.000.000)			
DMT	28908 2000 (CP CS -37.000.000.000)			
DMT	30748 2000 (CP CS -465.000.000)			
DMT	31352 2000 (CP CS -20.000.000.000)			
DMT	37034 2000 (CP CS -10.400.000.000)			
DMT	37058 2000 (CP CS -20.800.000.000)			
DMT	37780 2000 (CP CS -200.000.000)			
DMT	37807 2000 (CP CS -8.500.000.000)			
DMT	39838 2000 (CP CS -35.800.000.000)			
DMT	43218 2000 (CP CS -25.369.000.000)			
DMT	43281 2000 (CP CS -31.500.000.000)			
DMT	44049 2000 (CP CS -507.000.000.000)			
DMT	48726 2000 (CP CS -12.000.000)			
DMT	48730 2000 (CP CS -7.800.000.000)			
DMT	49056 2000 (CP CS -9.400.000.000)			
DMT	53003 2000 (CP CS -4.000.000.000)			
DMT	54620 2000 (CP CS -250.000.000.000)			
DMT	55716 2000 (CP CS -2.000.000.000)			
DMT	59978 2000 (CP CS -16.859.708.000)			
DMT	60341 2000 (CP CS -18.500.000.000)			
DMT	60788 2000 (CP CS -108.000.000)			
DMT	62813 2000 (CP CS -60.000.000)			
DMT	64578 2000 (CP CS -6.602.000.000)			
DMT	64737 2000 (CP CS -10.800.000.000)			
DMT	65138 2000 (CP CS -11.000.000.000)			
DMT	68315 2000 (CP CS -9.000.000.000)			
DMT	71028 2000 (CP CS -1.500.000.000)			
DMT	71056 2000 (CP CS -201.000.000)			
DMT	71096 2000 (CP CS -455.000.000)			
DMT	71100 2000 (CP CS -500.000.000)			
DMT	72251 2000 (CP CS -354.000.000)			
DMT	72353 2000 (CP CS -20.000.000)			
DMT	74746 2000 (CP CS -478.000.000)			
DMT	74748 2000 (CP CS -512.000.000)			
DMT	74750 2000 (CP CS -1.061.000.000)			
DMT	74755 2000 (CP CS -124.000.000)			
DMT	76643 2000 (CP CS -6.886.000.000)			
DMT	77221 2000 (CP CS -10.537.000.000)			
DMT	78387 2000 (CP CS -27.000.000)			
DMT	80420 2000 (CP CS -3.500.000.000)			
DMT	80421 2000 (CP CS -746.000.000)			
DMT	80830 2000 (CP CS -23.878.000.000)			
DMT	83102 2000 (CP CS -340.000.000.000)			
DMT	86713 2000 (CP CS -4.000.000.000)			
DMT	87405 2000 (CP CS -15.000.000.000)			
DMT	88181 2000 (CP CS -97.000.000)			
DMT	88488 2000 (CP CS -470.000.000)			
DMT	88680 2000 (CP CS -84.000.000.000)			
DMT	90066 2000 (CP CS -55.000.000.000)			
DMT	91425 2000 (CP CS -1.935.000.000)			
DMT	91455 2000 (CP CS -979.333.000.000)			
DMT	92168 2000 (CP CS -80.000.000.000)			
DMT	96386 2000 (CP -41.600.000.000)			
DMT	96901 2000 (CP CS -20.000.000.000)			

SEGUE

SPESA - CONSUNTIVO PER CAPITOLI			
2000	MINISTERO DEL TESORO, DEL BILANCIO E DELLA PROGRAMMAZIONE ECONOMICA	7 - RAGIONERIA GENERALE DELLO STATO	
UNITA' PREVISIONALE/CAPITOLO		RESIDUI	COMPETENZA
NUMERO	DENOMINAZIONE		CASSA
CONTINUA			
	DMT 96952 2000 (CP CS -106.700.000.000)		
	DMT 97582 2000 (CP CS -30.000.000.000)		
	DMT 96772 2000 (CP CS -6.700.000.000)		
	DMT 101412 2000 (CP CS -10.000.000.000)		
	DMT 101790 2000 (CP CS -100.000.000.000)		
	DMT 102799 2000 (CP -42.000.000.000)		
	DMT 103896 2000 (CP CS -180.000.000.000)		
	DMT 105957 2000 (CP -2.000.000.000)		
	DMT 107728 2000 (CP -43.000.000.000)		
	DMT 108801 2000 (CP -9.000.000)		
	DMT 109019 2000 (CP -7.000.000.000)		
	DMT 109041 2000 (CP -9.434.350.000)		
	DMT 109043 2000 (CP -100.000.000)		
	DMT 109044 2000 (CP -10.000.000.000)		
	DMT 109052 2000 (CP -5.000.000.000)		
	DMT 109067 2000 (CP -1.000.000.000)		
	DMT 109068 2000 (CP -337.000.000)		
	DMT 109071 2000 (CP -3.000.000.000)		
	DMT 109076 2000 (CP -141.831.000.000)		
	DMT 109084 2000 (CP -20.000.000.000)		
	DMT 109090 2000 (CP -30.000.000.000)		
	DMT 109091 2000 (CP -17.000.000)		
	DMT 109092 2000 (CP -1.720.000.000)		
	DMT 109096 2000 (CP -17.500.000.000)		
	L.ASS. 317 2000 (CS -2.901.204.000.000)		

SPESA - CONSUNTIVO PER CAPITOLI					
2000		MINISTERO DEL TESORO, DEL BILANCIO E DELLA PROGRAMMAZIONE ECONOMICA		7 - RAGIONERIA GENERALE DELLO STATO	
UNITA' PREVISIONALE/CAPITOLO			RESIDUI	COMPETENZA	CASSA
NUMERO	DENOMINAZIONE				
4521	FONDO DA RIPARTIRE PER FRONTEGGIARE LE SPESE DERIVANTI DALLE ECCEZIONALI INDILAZIONABILI ESIGENZE DI SERVIZIO (01.01.02)	INIZ. VARIAZ. P. DEF.		240.000.695.000 -176.275.849.000 63.724.846.000	240.000.695.000 -145.849.775.000 96.150.920.000
	* PROVENIENZA : 6682	PAGATO RIM.PG. TOTALE			
		EC/MSP RS31/12		63.724.846.000	96.150.920.000
4528	FONDO DA RIPARTIRE PER L'ATTUAZIONE DEI CONTRATTI DEL PERSONALE DELLE AMMINISTRAZIONI STATALI ANCHE AD ORDINAMENTO AUTONOMO, IVI COMPRESO IL PERSONALE MILITARE E QUELLO DEI CORPI DI POLIZIA E DELLE UNIVERSITA' (01.01.01)	INIZ. VARIAZ. P. DEF.	450.000.000.000 -181.904.400.000 268.095.600.000	1.873.108.852.000 -157.277.854.000 1.715.830.998.000	1.873.108.852.000 -339.182.254.000 1.533.926.598.000
	* PROVENIENZA : 6683	PAGATO RIM.PG. TOTALE		425.000.000.000 425.000.000.000	
		EC/MSP RS31/12	268.095.600.000 425.000.000.000	1.290.830.998.000	1.533.926.598.000
4533	FONDO DA RIPARTIRE PER ONERI DEL PERSONALE GIA' DIPENDENTE DA ISTITUTI FINANZIARI MERIDIONALI DA ASSUMERE NELLE AMMINISTRAZIONI PUBBLICHE ED IN ENTI PUBBLICI NON ECONOMICI (01.01.01)	INIZ. VARIAZ. P. DEF.		11.000.000.000 11.000.000.000	11.000.000.000 11.000.000.000
	* PROVENIENZA : 6684	PAGATO RIM.PG. TOTALE			
		EC/MSP RS31/12		11.000.000.000	11.000.000.000
VARIAZIONI:					
CAPITOLO 4521: DMT 30144 2000 (CP CS -104.006.700.000)					
DMT 32438 2000 (CP CS -235.000.000)					
DMT 32440 2000 (CP CS -609.200.000)					
DMT 35578 2000 (CP CS -800.000.000)					
DMT 37705 2000 (CP CS -133.800.000)					
DMT 37707 2000 (CP CS -270.000.000)					
DMT 37708 2000 (CP CS -298.575.000)					
DMT 37712 2000 (CP CS -260.000.000)					
DMT 37722 2000 (CP CS -500.000.000)					
DMT 38721 2000 (CP CS -360.000.000)					
DMT 38723 2000 (CP CS -400.000.000)					
DMT 38724 2000 (CP CS -150.000.000)					
DMT 38726 2000 (CP CS -250.000.000)					
DMT 38727 2000 (CP CS -380.000.000)					
DMT 38729 2000 (CP CS -450.000.000)					

SEQUE

SPESA - CONSUNTIVO PER CAPITOLI			
2000	MINISTERO DEL TESORO, DEL BILANCIO E DELLA PROGRAMMAZIONE ECONOMICA	7 - RAGIONERIA GENERALE DELLO STATO	
UNITA' PREVISIONALE/CAPITOLO		RESIDUI	COMPETENZA
NUMERO	DENOMINAZIONE		CASSA
CONTINUA			
	DMT 38730 2000 (CP CS -300.000.000)		
	DMT 38731 2000 (CP CS -800.000.000)		
	DMT 38732 2000 (CP CS -100.000.000)		
	DMT 48737 2000 (CP CS -344.000.000)		
	DMT 48744 2000 (CP CS -265.400.000)		
	DMT 60585 2000 (CP CS -4.157.100.000)		
	DMT 60587 2000 (CP CS -280.000.000)		
	DMT 60593 2000 (CP CS -30.000.000.000)		
	DMT 65233 2000 (CP CS -500.000.000)		
	DMT 102808 2000 (CP -23.000.000.000)		
	DMT 107082 2000 (CP -2.000.000.000)		
	DMT 109051 2000 (CP -3.652.000.000)		
	DMT 109056 2000 (CP -242.212.000)		
	DMT 109060 2000 (CP -198.750.000)		
	DMT 109061 2000 (CP -200.377.000)		
	DMT 109062 2000 (CP -45.000.000)		
	DMT 109063 2000 (CP -66.350.000)		
	DMT 109064 2000 (CP -375.000.000)		
	DMT 109065 2000 (CP -238.000.000)		
	DMT 109075 2000 (CP -338.385.000)		
	DMT 109080 2000 (CP -50.000.000)		
	DMT 109081 2000 (CP -20.000.000)		
CAPITOLO 4528:	DMT 63069 2000 (CS RS -180.000.000.000)		
	DMT 67059 2000 (CP CS -29.142.660.000)		
	DMT 86226 2000 (CP CS -128.135.194.000)		
	DMT 95401 2000 (CS RS -1.904.400.000)		

SPESA - CONSUNTIVO PER CAPITOLI					
2000		MINISTERO DEL TESORO, DEL BILANCIO E DELLA PROGRAMMAZIONE ECONOMICA		7 - RAGIONERIA GENERALE DELLO STATO	
UNITA'PREVISIONALE/CAPITOLO		RESIDUI	COMPETENZA	CASSA	
NUMERO	DENOMINAZIONE				
4537	FONDO DA RIPARTIRE PER L'ISCRIZIONE AGLI ALBI PROFESSIONALI E PER LE POLIZZE ASSICURATIVE PER LA COPERTURA DEI RISCHI A FAVORE DEI DIPENDENTI DELLE AMMINISTRAZIONI INCARICATI DELLA PROGETTAZIONE DI OPERE PUBBLICHE (12.02.03) * PROVENIENZA : 6742	INIZ. VARIAZ. P. DEF. PAGATO RIM.PG. TOTALE EC/MSP RS31/12		380.000.000 -2.504.000 377.496.000 377.496.000	380.000.000 -2.504.000 377.496.000 377.496.000
7.1.3.6	Fondo da ripartire per il sostegno all'istruzione				
4540	SOMMA DA UTILIZZARE PER IL SOSTEGNO ALL'ISTRUZIONE ATTRAVERSO IL FINANZIAMENTO ALLE REGIONI E ALLE PROVINCE AUTONOME DI TRENTO E BOLZANO PER L'ASSEGNAZIONE DI BORSE DI STUDIO OVVERO ATTRAVERSO LA FRUIZIONE DELLA BORSA DI STUDIO MEDIANTE DETRAZIONE DI IMPOSTA PER UNA SOMMA EQUIVALENTE (04.02.01) (NUOVA ISTITUZIONE)	INIZ. VARIAZ. P. DEF. PAGATO RIM.PG. TOTALE EC/MSP RS31/12		250.000.000.000 250.000.000.000 250.000.000.000 250.000.000.000	250.000.000.000 250.000.000.000 250.000.000.000 250.000.000.000
	7.1.4 - ONERI DEL DEBITO PUBBLICO				
7.1.4.1	Interessi sul risparmio postale ed altri conti di tesoreria				
4560	INTERESSI DI SOMME VERSATE IN CONTO CORRENTE COL TESORO DELLO STATO, NONCHE' SOMME DA CORRISPONDERE ALLA CASSA DEPOSITI E PRESTITI CONCERNENTI IL SISTEMA DI TESORERIA UNICA (09.01.04) * PROVENIENZA : 4678	INIZ. VARIAZ. P. DEF. PAGATO RIM.PG. TOTALE EC/MSP RS31/12		14.500.000.000.000 14.500.000.000.000 14.376.813.334.538 2.321.986.900 14.379.135.321.438	14.500.000.000.000 14.500.000.000.000 14.376.813.334.538 2.321.986.900 14.376.813.334.538
				2.321.986.900	123.186.665.462
VARIAZIONI:					
CAPITOLO 4537: DMT 62602 2000 (CP CS -2.504.000)					
CAPITOLO 4540: DMT 54620 2000 (CP CS 250.000.000.000)					

SPESA - CONSUNTIVO PER CAPITOLI					
2000	MINISTERO DEL TESORO, DEL BILANCIO E DELLA PROGRAMMAZIONE ECONOMICA			7 - RAGIONERIA GENERALE DELLO STATO	
UNITA' PREVISIONALE/CAPITOLO			RESIDUI	COMPETENZA	CASSA
NUMERO	DENOMINAZIONE				
7.1.4.2	Interessi sui mutui Cassa depositi e prestiti				
4569	RIMBORSO ALLA CASSA DEPOSITI E PRESTITI DELLA QUOTA INTERESSI DELLE RATE DI AMMORTAMENTO RELATIVE AI MUTUI CONTRATTI NEL SETTORE DEL RISANAMENTO E RICOSTRUZIONE ZONE TERREMOTATE (09.01.03)	INIZ. VARIAZ. P. DEF.		137.715.000.000 -111.515.000.000 26.200.000.000	137.175.000.000 -110.975.000.000 26.200.000.000
	* PROVENIENZA : 5943	PAGATO RIM.PG. TOTALE		24.366.279.025 1.792.668.274 26.158.947.299	24.366.279.025
		EC/MSP RS31/12	1.792.668.274	41.052.701	1.833.720.975
4574	RIMBORSO ALLA CASSA DEPOSITI E PRESTITI DELLA QUOTA INTERESSI DELLE RATE DI AMMORTAMENTO RELATIVE AI MUTUI CONTRATTI NEL SETTORE DELL'EDILIZIA ABITATIVA E PENITENZIARIA (09.01.03)	INIZ. VARIAZ. P. DEF.		242.522.000.000 -5.750.000.000 236.772.000.000	242.522.000.000 -5.750.000.000 236.772.000.000
	* PROVENIENZA : 5942 8814	PAGATO RIM.PG. TOTALE		118.021.033.603 118.737.615.728 236.758.649.331	118.021.033.603
		EC/MSP RS31/12	118.737.615.728	13.350.669	118.750.966.397
4575	RIMBORSO ALLA CASSA DEPOSITI E PRESTITI DELLA QUOTA INTERESSI DELLE RATE DI AMMORTAMENTO RELATIVE AI MUTUI CONTRATTI DA PROVINCE, COMUNI E COMUNITA' MONTANE (09.01.03)	INIZ. VARIAZ. P. DEF.		832.494.000.000 -76.494.000.000 756.000.000.000	832.494.000.000 -76.494.000.000 756.000.000.000
	* PROVENIENZA : 5925 5930 5931 5932 5935	PAGATO RIM.PG. TOTALE		750.312.744.866 1.470.621.593 751.783.366.459	750.312.744.866
		EC/MSP RS31/12	1.470.621.593	4.216.633.541	5.687.255.134
VARIAZIONI:					
CAPITOLO 4569: L.ASS. 317 2000 (CP -111.515.000.000 CS -110.975.000.000)					
CAPITOLO 4574: L.ASS. 317 2000 (CP CS -5.750.000.000)					
CAPITOLO 4575: L.ASS. 317 2000 (CP CS -76.494.000.000)					

SPESA - CONSUNTIVO PER CAPITOLI					
2000		MINISTERO DEL TESORO, DEL BILANCIO E DELLA PROGRAMMAZIONE ECONOMICA		7 - RAGIONERIA GENERALE DELLO STATO	
UNITA' PREVISIONALE/CAPITOLO			RESIDUI	COMPETENZA	CASSA
NUMERO	DENOMINAZIONE				
4577	RIMBORSO ALLA CASSA DEPOSITI E PRESTITI DELLA QUOTA INTERESSI DELLE RATE DI AMMORTAMENTO RELATIVE AI MUTUI CONTRATTI PER IL RIPIANO DEFICIT SANITA' (09.01.03)	INIZ. VARIAZ. P. DEF.		564.528.000.000	564.528.000.000
				-56.000.000.000	-56.000.000.000
		PAGATO RIM.PG.		508.528.000.000	508.528.000.000
* PROVENIENZA : 5957		TOTALE		501.401.188.720	501.401.188.720
				7.076.828.056	
		EC/MSP RS31/12	7.076.828.056	49.983.224	7.126.811.280
4582	RIMBORSO ALLA CASSA DEPOSITI E PRESTITI DELLA QUOTA INTERESSI DELLE RATE DI AMMORTAMENTO RELATIVE AI MUTUI CONTRATTI PER IL RIPIANO DEFICIT TRASPORTI (09.01.03)	INIZ. VARIAZ. P. DEF.		194.354.000.000	194.354.000.000
				194.354.000.000	194.354.000.000
* PROVENIENZA : 5940		PAGATO RIM.PG.		187.359.799.244	187.359.799.244
		TOTALE		6.971.482.649	187.359.799.244
		EC/MSP RS31/12	6.971.482.649	22.718.107	6.994.200.756
4583	RIMBORSO ALLA CASSA DEPOSITI E PRESTITI DELLA QUOTA INTERESSI DELLE RATE DI AMMORTAMENTO RELATIVE AI MUTUI CONTRATTI PER LA PREVENZIONE DELL'INQUINAMENTO DELLE ACQUE (09.01.03)	INIZ. VARIAZ. P. DEF.		68.166.000.000	68.166.000.000
				-3.500.000.000	-3.500.000.000
* PROVENIENZA : 5936		PAGATO RIM.PG.		64.666.000.000	64.666.000.000
		TOTALE		64.516.542.420	64.516.542.420
				99.681.474	
		EC/MSP RS31/12	99.681.474	49.776.106	149.457.580
4589	RIMBORSO ALLA CASSA DEPOSITI E PRESTITI DELLA QUOTA INTERESSI DELLE RATE DI AMMORTAMENTO RELATIVE AI MUTUI CONTRATTI PER LA BONIFICA E LO SVILUPPO FONDIARIO (09.01.03)	INIZ. VARIAZ. P. DEF.		10.000.000	10.000.000
				-6.000.000	-6.000.000
* PROVENIENZA : 8780		PAGATO RIM.PG.		4.000.000	4.000.000
		TOTALE		3.810.888	
		EC/MSP RS31/12	3.810.888	189.112	4.000.000
VARIAZIONI:					
CAPITOLO 4577: L.ASS. 317 2000 (CP CS -56.000.000.000)					
CAPITOLO 4583: L.ASS. 317 2000 (CP CS -3.500.000.000)					
CAPITOLO 4589: L.ASS. 317 2000 (CP CS -6.000.000)					

SPESA - CONSUNTIVO PER CAPITOLI					
2000	MINISTERO DEL TESORO, DEL BILANCIO E DELLA PROGRAMMAZIONE ECONOMICA		7 - RAGIONERIA GENERALE DELLO STATO		
UNITA' PREVISIONALE/CAPITOLO			RESIDUI	COMPETENZA	CASSA
NUMERO	DENOMINAZIONE				
	7.2 - TITOLO II - SPESE IN CONTO CAPITALE				
	7.2.1 - INVESTIMENTI				
7.2.1.1	Risanamento e ricostruzione zone terremotate				
8500	CONTRIBUTO STRAORDINARIO ALLA REGIONE SICILIANA PER PROVVEDERE AGLI INTERVENTI IN FAVORE DI ALCUNE ZONE DELLA SICILIA OCCIDENTALE COLPITE DAGLI EVENTI SISMICI DEL 13 E 16 DICEMBRE 1990 (22.02.01) * PROVENIENZA : 8778		INIZ. VARIAZ. P. DEF. PAGATO RIM.PG. TOTALE	912.000.000.000 912.000.000.000 912.000.000.000 300.000.000.000 300.000.000.000	300.000.000.000 300.000.000.000 300.000.000.000 300.000.000.000 300.000.000.000
			EC/MSP RS31/12	1.212.000.000.000	300.000.000.000
8504	CONTRIBUTO SPECIALE ALLA REGIONE FRIULI VENEZIA-GIULIA PER LA REALIZZAZIONE DI PROGETTI ORGANICI DI SVILUPPO (22.02.01) * PROVENIENZA : 8809		INIZ. VARIAZ. P. DEF. PAGATO RIM.PG. TOTALE	 2.500.000.000 2.500.000.000 2.500.000.000 2.500.000.000 2.500.000.000	2.500.000.000 2.500.000.000 2.500.000.000 2.500.000.000 2.500.000.000
			EC/MSP RS31/12		
7.2.1.3	Informatica di servizio				
8530	SPESE PER LO SVILUPPO DEL SISTEMA INFORMATIVO (21.01.06) * PROVENIENZA : 8701		INIZ. VARIAZ. P. DEF. PAGATO RIM.PG. TOTALE	98.443.428.376 98.443.428.376 31.945.406.071 66.472.829.007 98.418.235.078	55.200.000.000 5.300.000.000 60.500.000.000 18.002.102.585 42.497.897.415 60.500.000.000
			EC/MSP RS31/12	25.193.298 108.970.726.422	49.947.508.656 49.947.508.656 10.552.491.344
VARIAZIONI:					
CAPITOLO 8530: DMT 79870 2000 (CP CS 5.300.000.000)					

SPESA - CONSUNTIVO PER CAPITOLI					
2000		MINISTERO DEL TESORO, DEL BILANCIO E DELLA PROGRAMMAZIONE ECONOMICA	7 - RAGIONERIA GENERALE DELLO STATO		
UNITA' PREVISIONALE/CAPITOLO			RESIDUI	COMPETENZA	CASSA
NUMERO	DENOMINAZIONE				
7.2.1.4	Edilizia sanitaria				
8541	SOMMA DA EROGARE PER INTERVENTI IN MATERIA DI EDILIZIA SANITARIA PUBBLICA (22.02.01)		INIZ. 2.426.683.799.810	2.518.000.000.000	518.000.000.000
	* PROVENIENZA : 8810		VARIAZ. P. DEF. 2.426.683.799.810	2.518.000.000.000	518.000.000.000
			PAGATO 516.807.777.332		516.807.777.332
			RIM.PG. 1.909.876.022.478	2.518.000.000.000	
			TOTALE 2.426.683.799.810	2.518.000.000.000	516.807.777.332
			EC/MSP RS31/12 4.427.876.022.478		1.192.222.668
7.2.1.6	Difesa del suolo				
8561	FONDO DA RIPARTIRE PER L'ATTUAZIONE DEGLI SCHEMI DI DEFINIZIONE DELLE LINEE FONDAMENTALI DELL'ASSETTO DEL TERRITORIO CON RIFERIMENTO ALLA DIFESA DEL SUOLO E DELLA PREDISPOSIZIONE DEI PIANI DI BACINO (26.04.03)		INIZ.	730.000.000.000	530.000.000.000
	* PROVENIENZA : 9010		VARIAZ. P. DEF. 30.000.000.000	-700.000.000.000	-530.000.000.000
			PAGATO RIM.PG. 30.000.000.000	30.000.000.000	
			TOTALE 30.000.000.000	30.000.000.000	
			EC/MSP RS31/12 30.000.000.000		
7.2.1.7	Calamita' naturali e danni bellici				
8571	CONTRIBUTO SPECIALE ALLA REGIONE MARCHE PER LA CONCESSIONE DI CONTRIBUTI PLURIENNALI PER GLI INTERVENTI CONNESSI AI MOVIMENTI FRANOSI VERIFICATISI NELLA CITTA' DI ANCONA NEL DICEMBRE 1982 (26.01.03)		INIZ.	2.000.000.000	2.000.000.000
	* PROVENIENZA : 8797		VARIAZ. P. DEF. 2.000.000.000	2.000.000.000	2.000.000.000
			PAGATO RIM.PG. 2.000.000.000	2.000.000.000	2.000.000.000
			TOTALE 2.000.000.000	2.000.000.000	2.000.000.000
			EC/MSP RS31/12		
VARIAZIONI:					
CAPITOLO 8541: DMT 26466 2000 (CP CS -10.000.000.000)					
DMT 52686 2000 (CP -556.000.000.000 CS -520.000.000.000)					
DMT 96825 2000 (CP -134.000.000.000)					

SPESA - CONSUNTIVO PER CAPITOLI					
2000	MINISTERO DEL TESORO, DEL BILANCIO E DELLA PROGRAMMAZIONE ECONOMICA		7 - RAGIONERIA GENERALE DELLO STATO		
UNITA'PREVISIONALE/CAPITOLO			RESIDUI	COMPETENZA	CASSA
NUMERO	DENOMINAZIONE				
8572	SOMME DA ASSEGNARE ALLE PROVINCE PER IL RIPRISTINO DELLE STRADE PROVINCIALI DANNEGGIATE DAGLI EVENTI ALLUVIONALI NEI MESI DA SETTEMBRE A DICEMBRE 1993, AI SENSI DELL'ARTICOLO 7 DEL DECRETO-LEGGE 30 MAGGIO 1994, N. 328, CONVERTITO, CON MODIFICAZIONI, NELLA LEGGE 25 LUGLIO 1994, N. 471 (26.01.03) (NUOVA ISTITUZIONE)		INIZ. 1.005.000.000		
			VARIAZ.		
			P. DEF. 1.005.000.000		
			PAGATO		
			RIM.PG. 1.005.000.000		
			TOTALE 1.005.000.000		
			EC/MSP		
	* PROVENIENZA : 8800		RS31/12 1.005.000.000		
8573	SOMMA DA ASSEGNARE ALLA REGIONE SICILIANA PER CONSENTIRE IL COMPLETAMENTO DEGLI INTERVENTI A TOTALE CARICO DELLO STATO PER LA RICOSTRUZIONE E RIPARAZIONE EDILIZIA NELLE ZONE DEL BELICE COLPITE DAL TERREMOTO DEL 1968 (26.01.03)		INIZ. 113.859.000.000	75.000.000.000	75.000.000.000
			VARIAZ.		100.000.000.000
			P. DEF. 113.859.000.000	75.000.000.000	175.000.000.000
			PAGATO		
			RIM.PG. 113.859.000.000	61.141.000.000	175.000.000.000
			TOTALE 113.859.000.000	13.859.000.000	175.000.000.000
			EC/MSP		
	* DESTINAZIONE: 8287 - LAVORI PUBBLICI		RS31/12 13.859.000.000		
7.2.1.8	Aree depresse				
8590	FONDO DA RIPARTIRE PER INTERVENTI NELLE AREE DEPRESSE (26.04.03)		INIZ. 5.117.900.212.000	6.097.336.000.000	4.496.000.000.000
			VARIAZ. -89.713.280.000	-4.755.093.000.000	-3.981.756.280.000
			P. DEF. 5.028.186.932.000	1.342.243.000.000	514.243.720.000
	* PROVENIENZA : 9012				
			PAGATO		
			RIM.PG. 4.546.704.845.000	1.342.243.000.000	
			TOTALE 4.546.704.845.000	1.342.243.000.000	
			EC/MSP		
			RS31/12 481.482.087.000		514.243.720.000
			5.888.947.845.000		
VARIAZIONI:					
CAPITOLO 8573: L.ASS. 317 2000 (CS 100.000.000.000)					
CAPITOLO 8590: DMT 254 2000 (CS RS -89.713.280.000)					
DMT 44947 2000 (CP -195.450.000.000 CS -195.400.000.000)					
DMT 50963 2000 (CP -2.559.643.000.000 CS -1.696.643.000.000)					
DMT 67226 2000 (CP CS -2.000.000.000.000)					

SPESA - CONSUNTIVO PER CAPITOLI					
2000	MINISTERO DEL TESORO, DEL BILANCIO E DELLA PROGRAMMAZIONE ECONOMICA		7 - RAGIONERIA GENERALE DELLO STATO		
UNITA' PREVISIONALE/CAPITOLO			RESIDUI	COMPETENZA	CASSA
NUMERO	DENOMINAZIONE				
8591	FONDO DA RIPARTIRE PER INTERVENTI NELLE AREE DEPRESSE CONNESSI AL COMPLETAMENTO DI PROGETTI FIO ED ALLA PROMOZIONE E ALLO SVILUPPO DI PICCOLE E MEDIE IMPRESE COOPERATIVE DI PRODUZIONE E LAVORO (26.04.03)	INIZ. VARIAZ. P. DEF. PAGATO RIM.PG. TOTALE	2.550.000.000 2.550.000.000 2.550.000.000 2.550.000.000	73.100.000.000 73.100.000.000 73.100.000.000	73.100.000.000 73.100.000.000
*	PROVENIENZA : 9014	EC/MSP RS31/12	75.650.000.000		73.100.000.000
8592	FONDO DA RIPARTIRE PER LA CONCESSIONE DI BORSE DI LAVORO, DI PRESTITI D'ONORE E PER LA PROMOZIONE D'IMPRESA (26.04.03)	INIZ. VARIAZ. P. DEF. PAGATO RIM.PG. TOTALE		100.000.000.000 -100.000.000.000	100.000.000.000 -100.000.000.000
*	PROVENIENZA : 9015	EC/MSP RS31/12			
7.2.1.9	Fondo per gli interventi nel territorio di Trieste				
8610	FONDO DA RIPARTIRE PER LE OCCORRENZE RELATIVE AL TERRITORIO DI TRIESTE (26.04.03)	INIZ. VARIAZ. P. DEF. PAGATO RIM.PG. TOTALE		26.000.000.000 -26.000.000.000	26.000.000.000 -26.000.000.000
*	PROVENIENZA : 9004	EC/MSP RS31/12			
VARIAZIONI:					
CAPITOLO 8592: DMT 81526 2000 (CP CS -100.000.000.000)					
CAPITOLO 8610: DMT 41502 2000 (CP CS -26.000.000.000)					

SPESA - CONSUNTIVO PER CAPITOLI					
2000	MINISTERO DEL TESORO, DEL BILANCIO E DELLA PROGRAMMAZIONE ECONOMICA		7 - RAGIONERIA GENERALE DELLO STATO		
UNITA'PREVISIONALE/CAPITOLO			RESIDUI	COMPETENZA	CASSA
NUMERO	DENOMINAZIONE				
7.2.1.10	Fondo di rotazione per le politiche comunitarie				
8620	SOMME DA VERSARE AL CONTO CORRENTE INFRUTTIFERO APERTO PRESSO LA TESORERIA CENTRALE DELLO STATO DENOMINATO "MINISTERO DEL TESORO - FONDO DI ROTAZIONE PER L'ATTUAZIONE DELLE POLITICHE COMUNITARIE: FINANZIAMENTI NAZIONALI (22.01.01)	INIZ. VARIAS. P. DEF.	3.016.000.000.000	4.000.000.000.000	4.000.000.000.000
		PAGATO RIM.PG. TOTALE	16.000.000.000	4.000.000.000.000	4.016.000.000.000
	* PROVENIENZA : 8816	EC/MSP RS31/12	3.016.000.000.000	4.000.000.000.000	4.016.000.000.000
			3.000.000.000.000		
7.2.1.11	Fondo per la riassegnazione di residui passivi perenti di spesa in conto capitale				
8630	FONDO OCCORRENTE PER LA RIASSEGNAZIONE DEI RESIDUI PASSIVI DELLA SPESA IN CONTO CAPITALE, ELIMINATI NEGLI ESERCIZI PRECEDENTI PER PERENZIONE AMMINISTRATIVA (26.04.03)	INIZ. VARIAS. P. DEF.		1.200.000.000.000	1.200.000.000.000
		PAGATO RIM.PG. TOTALE		-1.199.707.033.000	-1.199.707.033.000
	* PROVENIENZA : 9003	EC/MSP RS31/12		292.967.000	292.967.000
				292.967.000	292.967.000
VARIAZIONI:					
CAPITOLO 8620: DMT 91288 2000 (CS 16.000.000.000)					
CAPITOLO 8630: DMT 4382 2000 (CP CS -1.984.860.000)					
DMT 5174 2000 (CP CS -37.819.556.000)					
DMT 5968 2000 (CP CS -7.730.052.000)					
DMT 8444 2000 (CP CS -142.533.094.000)					
DMT 8452 2000 (CP CS -22.371.582.000)					
DMT 8600 2000 (CP CS -26.358.237.000)					
DMT 8604 2000 (CP CS -10.175.506.000)					
DMT 8769 2000 (CP CS -9.038.034.000)					
DMT 12876 2000 (CP CS -11.593.556.000)					
DMT 16805 2000 (CP CS -16.520.666.000)					
DMT 19416 2000 (CP CS -4.187.605.000)					
DMT 32275 2000 (CP CS -786.420.000)					
DMT 34038 2000 (CP CS -18.700.803.000)					
DMT 43596 2000 (CP CS -18.125.617.000)					

SEGUE

SPESA - CONSUNTIVO PER CAPITOLI				
2000	MINISTERO DEL TESORO, DEL BILANCIO E DELLA PROGRAMMAZIONE ECONOMICA	7 - RAGIONERIA GENERALE DELLO STATO		
UNITA' PREVISIONALE/CAPITOLO		RESIDUI	COMPETENZA	CASSA
NUMERO	DENOMINAZIONE			
CONTINUA				
DMT	45597 2000 (CP CS -12.423.265.000)			
DMT	46123 2000 (CP CS -33.472.374.000)			
DMT	50419 2000 (CP CS -10.200.313.000)			
DMT	55113 2000 (CP CS -5.896.654.000)			
DMT	57900 2000 (CP CS -3.143.362.000)			
DMT	57920 2000 (CP CS -3.760.746.000)			
DMT	62928 2000 (CP CS -7.901.728.000)			
DMT	65323 2000 (CP CS -24.361.948.000)			
DMT	65326 2000 (CP CS -136.846.630.000)			
DMT	65355 2000 (CP CS -11.655.327.000)			
DMT	67618 2000 (CP CS -646.983.000)			
DMT	68848 2000 (CP CS -18.110.419.000)			
DMT	69174 2000 (CP CS -6.642.212.000)			
DMT	74274 2000 (CP CS -26.515.097.000)			
DMT	77965 2000 (CP CS -9.478.009.000)			
DMT	80136 2000 (CP CS -13.633.533.000)			
DMT	80959 2000 (CP CS -1.224.708.000)			
DMT	81418 2000 (CP CS -14.407.399.000)			
DMT	82096 2000 (CP CS -13.219.408.000)			
DMT	82237 2000 (CP CS -7.090.473.000)			
DMT	83460 2000 (CP CS -27.452.864.000)			
DMT	84190 2000 (CP CS -13.824.884.000)			
DMT	84677 2000 (CP CS -8.338.594.000)			
DMT	90765 2000 (CP CS -13.824.614.000)			
DMT	91614 2000 (CP CS -444.868.977.000)			
DMT	97140 2000 (CP CS -2.840.924.000)			

SPESA - CONSUNTIVO PER CAPITOLI							
2000		MINISTERO DEL TESORO, DEL BILANCIO E DELLA PROGRAMMAZIONE ECONOMICA		7 - RAGIONERIA GENERALE DELLO STATO			
UNITA' PREVISIONALE/CAPITOLO		RESIDUI		COMPETENZA		CASSA	
NUMERO	DENOMINAZIONE						
7.2.1.12	Interventi straordinari per la Calabria						
8640	CONTRIBUTO SPECIALE ALLA REGIONE CALABRIA PER L'ATTUAZIONE DEGLI INTERVENTI STRAORDINARI DI COMPETENZA REGIONALE NEI SETTORI DELLA SILVICOLTURA, DELLA TUTELA DEL PATRIMONIO FORESTALE, DELLA DIFESA DEL SUOLO, DELLA SISTEMAZIONE IDRAULICO-FORESTALE E DELLE CONNESSE INFRASTRUTTURE CIVILI, AI FINI DEL POTENZIAMENTO DEI COMPARTI AGRICOLO E TURISTICO (22.02.01) * PROVENIENZA : 3789		INIZ. VARIAZ. P. DEF. PAGATO RIM.PG. TOTALE EC/MSP RS31/12		150.000.000.000 150.000.000.000 150.000.000.000 150.000.000.000	150.000.000.000 150.000.000.000 150.000.000.000 150.000.000.000	
7.2.1.13	Acquedotti e fognature						
8650	FONDO DA RIPARTIRE PER IL FINANZIAMENTO DEGLI INTERVENTI RELATIVI AL RISPARMIO IDRICO E AL RIUSO DELLE ACQUE REFLUE E DI QUELLI RELATIVI AL RIASSETTO ORGANIZZATIVO E FUNZIONALE DELLA DIFESA DEL SUOLO (26.04.03) (PER MEMORIA) * PROVENIENZA : 9009		INIZ. VARIAZ. P. DEF. PAGATO RIM.PG. TOTALE EC/MSP RS31/12	19.072.113.000 -10.131.458.000 8.940.655.000 8.940.655.000 8.940.655.000 8.940.655.000			
7.2.1.14	Sviluppo economico delle regioni a statuto speciale e province autonome						
8660	CONTRIBUTO ALLA REGIONE FRIULI-VENEZIA GIULIA PER LA REALIZZAZIONE DI INTERVENTI E DI OPERE INFRASTRUTTURALI DI INTERESSE LOCALE INDIVIDUATI NEI COMUNI INTERESSATI DAL PROGETTO DI AMPLIAMENTO DELLA BASE DI AVIANO (22.02.01) * PROVENIENZA : 8774		INIZ. VARIAZ. P. DEF. PAGATO RIM.PG. TOTALE EC/MSP RS31/12		4.000.000.000 4.000.000.000 4.000.000.000 4.000.000.000	4.000.000.000 4.000.000.000 4.000.000.000 4.000.000.000	
VARIAZIONI:							
CAPITOLO 8650: DMT 100732 2000 (RS -10.131.458.000)							

SPESA - CONSUNTIVO PER CAPITOLI						
2000		MINISTERO DEL TESORO, DEL BILANCIO E DELLA PROGRAMMAZIONE ECONOMICA		7 - RAGIONERIA GENERALE DELLO STATO		
UNITA' PREVISIONALE/CAPITOLO			RESIDUI	COMPETENZA	CASSA	
NUMERO	DENOMINAZIONE					
8663	CONTRIBUTO ALLA REGIONE SARDEGNA PER IL FINANZIAMENTO DI PROVVEDIMENTI URGENTI PER LO SVILUPPO ECONOMICO E SOCIALE (22.02.01)		INIZ. VARIAZ. P. DEF.	558.600.000.000		384.300.000.000
	* PROVENIENZA : 8788		PAGATO RIM.PG. TOTALE	558.600.000.000		384.300.000.000
			EC/MSP RS31/12	558.600.000.000		384.300.000.000
8664	ANNUALITA' QUINDICENNALI PER IL FINANZIAMENTO DEL PIANO ECONOMICO 2000-2002 DELLA REGIONE SICILIA (22.02.01)		INIZ. VARIAZ. P. DEF.			
			PAGATO RIM.PG. TOTALE			
			EC/MSP RS31/12			
7.2.1.15	Accordi ed organismi internazionali					
8680	FONDO DA RIPARTIRE PER L'ATTUAZIONE DELLE INIZIATIVE E DEGLI INTERVENTI DI COLLABORAZIONE CON I PAESI DELL'EUROPA CENTRO-ORIENTALE PREVISTI DALLA LEGGE 26 FEBBRAIO 1992, N. 212 (26.04.03)		INIZ. VARIAZ. P. DEF.		25.000.000.000	15.000.000.000
	* PROVENIENZA : 9011		PAGATO RIM.PG. TOTALE		-25.000.000.000	-15.000.000.000
			EC/MSP RS31/12			
VARIAZIONI:						
CAPITOLO 8680: DMT 71167 2000 (CS 10.000.000.000)						
DMT 86215 2000 (CP CS -25.000.000.000)						

SPESA - CONSUNTIVO PER CAPITOLI					
2000		MINISTERO DEL TESORO, DEL BILANCIO E DELLA PROGRAMMAZIONE ECONOMICA		7 - RAGIONERIA GENERALE DELLO STATO	
UNITA' PREVISIONALE/CAPITOLO			RESIDUI	COMPETENZA	CASSA
NUMERO	DENOMINAZIONE				
7.2.1.18	Occupazione				
8720	FONDO DA RIPARTIRE PER LA REALIZZAZIONE DELLE POLITICHE PER IL LAVORO (26.04.03)	INIZ. VARIAZ. P. DEF.		100.000.000.000 -100.000.000.000	100.000.000.000 -100.000.000.000
	* PROVENIENZA : 9013	PAGATO RIM.PG. TOTALE			
		EC/MSP RS31/12			
7.2.1.19	Edilizia Giudiziarie				
8730	SOMMA DA EROGARE PER L'AMMORTAMENTO DEI MUTUI CONCESSI DALLA CASSA DEPOSITI E PRESTITI AGLI ENTI LOCALI PER L'ESECUZIONE DI COSTRUZIONI, MIGLIORAMENTI E MANUTENZIONE STRAORDINARIA DI EDIFICI DESTINATI E DA DESTINARE A SEDE DEGLI UFFICI GIUDIZIARI E A CASA MANDAMENTALE (22.02.02)	INIZ. VARIAZ. P. DEF.		80.000.000.000 80.000.000.000	80.000.000.000 -79.557.000.000 443.000.000
	* PROVENIENZA : 8611	PAGATO RIM.PG. TOTALE		221.322.533 220.839.612 442.162.145	221.322.533 221.322.533
		EC/MSP RS31/12	220.839.612	79.557.837.855	221.677.467
7.2.1.20	Intese istituzionali di programma				
8740	FONDO DA RIPARTIRE IN RELAZIONE ALLE INTESE ISTITUZIONALI DI PROGRAMMA (26.04.03)	INIZ. VARIAZ. P. DEF.	252.339.961.000 -206.444.750.000 45.895.211.000	1.703.584.959.000 -400.204.998.000 1.303.379.961.000	1.703.584.959.000 -530.942.248.000 1.172.642.711.000
	* PROVENIENZA : 9018	PAGATO RIM.PG. TOTALE	45.895.211.000 45.895.211.000	1.303.379.961.000 1.303.379.961.000	
		EC/MSP RS31/12	1.349.275.172.000		1.172.642.711.000
VARIAZIONI:					
CAPITOLO 8720: DMT 97790 2000 (CP CS -100.000.000.000)					
CAPITOLO 8730: L.ASS. 317 2000 (CS -79.557.000.000)					
CAPITOLO 8740: DMT 17510 2000 (CP CS -78.584.998.000)					
DMT 22518 2000 (CP -234.731.000.000 CS -345.920.000.000 RS -111.189.000.000)					
DMT 23386 2000 (CS RS -85.984.750.000)					
DMT 86264 2000 (CP CS -16.681.000.000)					
DMT 96419 2000 (RS -139.500.000)					
DMT 97511 2000 (CS RS -3.771.500.000)					
DMT 101462 2000 (CP -70.208.000.000 RS -5.360.000.000)					

SPESA - CONSUNTIVO PER CAPITOLI					
2000		MINISTERO DEL TESORO, DEL BILANCIO E DELLA PROGRAMMAZIONE ECONOMICA		7 - RAGIONERIA GENERALE DELLO STATO	
UNITA'PREVISIONALE/CAPITOLO			RESIDUI	COMPETENZA	CASSA
NUMERO	DENOMINAZIONE				
7.2.1.22	Beni mobili				
8750	SPESE PER ACQUISTO DI ATTREZZATURE E APPARECCHIATURE NON INFORMATICHE, DI MOBILIO E DI DOTAZIONI LIBRARIE (21.01.02)		INIZ. 49.841.700	5.350.000.000	5.250.000.000
			VARIAZ. -109.000.000	-109.000.000	-109.000.000
			P. DEF. 49.841.700	5.241.000.000	5.141.000.000
	* PROVENIENZA : 6953		PAGATO 49.841.700	1.215.288.690	1.265.130.390
			RIM.PG. 176.312.090	176.312.090	
			TOTALE 49.841.700	1.391.600.780	1.265.130.390
			EC/MSP	3.849.399.220	3.875.869.610
			RS31/12 176.312.090		
7.2.1.23	Fondo federalismo amministrativo				
8755	FONDO RELATIVO ALLE RISORSE FINANZIARIE OCCORRENTI PER L'ATTUAZIONE DEL FEDERALISMO AMMINISTRATIVO (22.02.01) (NUOVA ISTITUZIONE)		INIZ.		
			VARIAZ.	540.700.000.000	540.700.000.000
			P. DEF.	540.700.000.000	540.700.000.000
			PAGATO		
			RIM.PG.	540.700.000.000	
			TOTALE	540.700.000.000	
			EC/MSP		540.700.000.000
			RS31/12 540.700.000.000		
VARIAZIONI:					
CAPITOLO 8750: DMT 8410 2000 (CP CS -109.000.000)					
CAPITOLO 8755: DMT 61546 2000 (CP CS 540.700.000.000)					

SPESA - CONSUNTIVO PER CAPITOLI					
2000		MINISTERO DEL TESORO, DEL BILANCIO E DELLA PROGRAMMAZIONE ECONOMICA		7 - RAGIONERIA GENERALE DELLO STATO	
UNITA'PREVISIONALE/CAPITOLO			RESIDUI	COMPETENZA	CASSA
NUMERO	DENOMINAZIONE				
	7.2.2 - ONERI COMUNI				
7.2.2.1	Fondo speciale				
9001	FONDO OCCORRENTE PER FAR FRONTE AD ONERI DIPENDENTI DA PROVVEDIMENTI LEGISLATIVI IN CORSO (26.04.01)		INIZ.	4.477.563.000.000	1.977.563.000.000
			VARIAZ.	-2.167.133.328.000	-1.966.133.328.000
			P. DEF.	2.310.429.672.000	11.429.672.000
	* COSTITUISCONO DISPONIBILITA' ACQUISITE AI SENSI DELL'ART. N. 11/BIS DELLA LEGGE 468/78 E SUCCESSIVE MODIFICAZIONI E INTEGRAZIONI		PAGATO		
	L. 1949999827000		RIM.PG.		
	DELL'IMPORTO EC/MSP DI COMPETENZA		TOTALE		
	COSTITUISCONO UNA ECONOMIA		EC/MSP	2.310.429.672.000	11.429.672.000
	L. 360429845000		RS31/12		
7.2.2.2	Fondo servizi di pubblico trasporto				
9002	FONDO DA RIPARTIRE PER CONTRIBUTI ERARIALI A FAVORE DELLE REGIONI E DEGLI ENTI LOCALI TITOLARI DI CONTRATTI DI SERVIZIO DI PUBBLICO TRASPORTO (26.01.00) (NUOVA ISTITUZIONE)		INIZ.	1.100.000.000.000	
			VARIAZ.		
			P. DEF.	1.100.000.000.000	
			PAGATO		
			RIM.PG.	111.965.000.000	
			TOTALE	111.965.000.000	
			EC/MSP	988.035.000.000	
			RS31/12	111.965.000.000	
VARIAZIONI:					
CAPITOLO 9001: DMT 4790 2000 (CP CS -697.500.000.000)					
DMT 14188 2000 (CP CS -40.000.000.000)					
DMT 16103 2000 (CP CS -27.833.328.000)					
DMT 18272 2000 (CP CS -1.700.000.000)					
DMT 25738 2000 (CP CS -128.300.000.000)					
DMT 37034 2000 (CP CS -54.000.000.000)					
DMT 54844 2000 (CP CS -12.000.000.000)					
DMT 61546 2000 (CP CS -889.800.000.000)					
DMT 83103 2000 (CP -69.500.000.000)					
DMT 88680 2000 (CP -25.000.000.000)					
DMT 90066 2000 (CP CS -10.000.000.000)					
DMT 92615 2000 (CP CS -5.000.000.000)					
DMT 93175 2000 (CP CS -100.000.000.000)					
DMT 96386 2000 (CP -72.000.000.000)					
DMT 109031 2000 (CP -4.000.000.000)					

SEGUE

SPESA - CONSUNTIVO PER CAPITOLI				
2000	MINISTERO DEL TESORO, DEL BILANCIO E DELLA PROGRAMMAZIONE ECONOMICA	7 - RAGIONERIA GENERALE DELLO STATO		
UNITA' PREVISIONALE/CAPITOLO		RESIDUI	COMPETENZA	CASSA
NUMERO	DENOMINAZIONE			
CONTINUA				
	DMT 109043 2000 (CP -500.000.000)			
	DMT 109052 2000 (CP -30.000.000.000)			

SPESA - CONSUNTIVO PER CAPITOLI					
2000	MINISTERO DEL TESORO, DEL BILANCIO E DELLA PROGRAMMAZIONE ECONOMICA		7 - RAGIONERIA GENERALE DELLO STATO		
UNITA'PREVISIONALE/CAPITOLO		RESIDUI	COMPETENZA	CASSA	
NUMERO	DENOMINAZIONE				
	7.3 - TITOLO III - RIMBORSO PASSIVITA' FINANZIARIE				
	7.3.1 - RIMBORSO DEL DEBITO PUBBLICO				
7.3.1.1	Mutui Cassa depositi e prestiti				
9600	RIMBORSO ALLA CASSA DEPOSITI E PRESTITI DELLA QUOTA CAPITALE DELLE RATE DI AMMORTAMENTO RELATIVE AI MUTUI CONTRATTI PER IL RISANAMENTO E LA RICOSTRUZIONE DELLE ZONE TERREMOTATE (61.03.02)	INIZ. VARIAZ. P. DEF. PAGATO RIM.PG. TOTALE EC/MSP RS31/12	2.469.873.347 2.469.873.347 2.469.873.347 2.469.873.347 677.205.073	342.825.000.000 -277.000.000.000 65.825.000.000 64.683.217.980 677.205.073 65.360.423.053 464.576.947	342.825.000.000 -274.530.126.000 68.294.874.000 67.153.091.327 67.153.091.327 1.141.782.673
*	PROVENIENZA : 5943				
9601	RIMBORSO ALLA CASSA DEPOSITI E PRESTITI DELLA QUOTA CAPITALE DELLE RATE DI AMMORTAMENTO RELATIVE AI MUTUI CONTRATTI NEL SETTORE DELL'EDILIZIA ABITATIVA E PENITENZIARIA (61.03.02)	INIZ. VARIAZ. P. DEF. PAGATO RIM.PG. TOTALE EC/MSP RS31/12	166.991.100.364 166.991.100.364 166.991.100.364 166.991.100.364 51.686.804.644	225.985.000.000 -5.300.000.000 220.685.000.000 168.946.683.570 51.686.804.644 220.633.488.214 51.511.786	225.985.000.000 161.691.101.000 387.676.101.000 335.937.783.934 335.937.783.934 51.738.317.066
*	PROVENIENZA : 5942 8814				
9602	RIMBORSO ALLA CASSA DEPOSITI E PRESTITI DELLA QUOTA CAPITALE DELLE RATE DI AMMORTAMENTO RELATIVI AI MUTUI CONTRATTI DA PROVINCE, COMUNI E COMUNITA' MONTANE (61.03.02)	INIZ. VARIAZ. P. DEF. PAGATO RIM.PG. TOTALE EC/MSP RS31/12	58.181.032.965 58.181.032.965 58.181.032.965 58.181.032.965 51.886.523.776	752.117.000.000 -23.999.999.000 728.117.001.000 676.082.152.922 51.886.523.776 727.968.676.698 148.324.302	752.117.000.000 34.181.034.000 786.298.034.000 734.263.185.887 734.263.185.887 52.034.848.113
*	PROVENIENZA : 5925 5930 5931 5932 5935				
VARIAZIONI:					
CAPITOLO 9600: DMT 20605 2000 (CS 2.469.874.000)					
L.ASS. 317 2000 (CP CS -277.000.000.000)					
CAPITOLO 9601: DMT 20605 2000 (CS 166.991.101.000)					
L.ASS. 317 2000 (CP CS -5.300.000.000)					
CAPITOLO 9602: DMT 20605 2000 (CS 58.181.034.000)					
L.ASS. 317 2000 (CP -23.999.999.000 CS -24.000.000.000)					

SPESA - CONSUNTIVO PER CAPITOLI							
2000		MINISTERO DEL TESORO, DEL BILANCIO E DELLA PROGRAMMAZIONE ECONOMICA		7 - RAGIONERIA GENERALE DELLO STATO			
UNITA' PREVISIONALE/CAPITOLO			RESIDUI	COMPETENZA	CASSA		
NUMERO	DENOMINAZIONE						
9603	RIMBORSO ALLA CASSA DEPOSITI E PRESTITI DELLA QUOTA CAPITALE DELLE RATE DI AMMORTAMENTO RELATIVE AI MUTUI CONTRATTI PER IL RIPIANO DEFICIT SANITARIO (61.03.02)	INIZ.	18.169.139.837	443.472.000.000	443.472.000.000		
			VARIAZ.		-44.030.000.000	-25.860.860.000	
			P. DEF.	18.169.139.837	399.442.000.000	417.611.140.000	
			PAGATO	18.169.139.837	394.313.773.968	412.482.913.805	
			RIM.PG.		5.128.149.686		
* PROVENIENZA : 5957	TOTALE	18.169.139.837	399.441.923.654	412.482.913.805			
		EC/MSP		76.346	5.128.226.195		
		RS31/12	5.128.149.686				
9604	RIMBORSO ALLA CASSA DEPOSITI E PRESTITI DELLA QUOTA CAPITALE DELLE RATE DI AMMORTAMENTO RELATIVE AI MUTUI CONTRATTI PER IL RIPIANO DEFICIT DEI TRASPORTI (61.03.02)	INIZ.	10.734.857.395	130.046.000.000	130.046.000.000		
			VARIAZ.		-15.000.000	10.719.858.000	
			P. DEF.	10.734.857.395	130.031.000.000	140.765.858.000	
			PAGATO	10.734.857.395	126.267.609.755	137.002.467.150	
			RIM.PG.		3.763.374.746		
* PROVENIENZA : 5940	TOTALE	10.734.857.395	130.030.984.501	137.002.467.150			
		EC/MSP		15.499	3.763.390.850		
		RS31/12	3.763.374.746				
9605	RIMBORSO ALLA CASSA DEPOSITI E PRESTITI DELLA QUOTA CAPITALE DELLE RATE DI AMMORTAMENTO RELATIVE AI MUTUI CONTRATTI PER LA PREVENZIONE DELL'INQUINAMENTO DELLE ACQUE (61.03.02)	INIZ.	98.591.828	161.834.000.000	161.834.000.000		
			VARIAZ.		-8.463.000.000	-8.364.408.000	
			P. DEF.	98.591.828	153.371.000.000	153.469.592.000	
			PAGATO	98.591.828	153.328.973.236	153.427.565.064	
			RIM.PG.		40.537.881		
* PROVENIENZA : 5936	TOTALE	98.591.828	153.369.511.117	153.427.565.064			
		EC/MSP		1.488.883	42.026.936		
		RS31/12	40.537.881				

VARIAZIONI:
 CAPITOLO 9603: DMT 20605 2000 (CS 18.169.140.000)
 L.ASS. 317 2000 (CP CS -44.030.000.000)
 CAPITOLO 9604: DMT 20605 2000 (CS 10.734.858.000)
 L.ASS. 317 2000 (CP CS -15.000.000)
 CAPITOLO 9605: DMT 20605 2000 (CS 98.592.000)
 L.ASS. 317 2000 (CP CS -8.463.000.000)

SPESA - CONSUNTIVO PER CAPITOLI					
2000	MINISTERO DEL TESORO, DEL BILANCIO E DELLA PROGRAMMAZIONE ECONOMICA		7 - RAGIONERIA GENERALE DELLO STATO		
UNITA' PREVISIONALE/CAPITOLO		RESIDUI	COMPETENZA	CASSA	
NUMERO	DENOMINAZIONE				
9606	RIMBORSO ALLA CASSA DEPOSITI E PRESTITI DELLA QUOTA CAPITALE DELLE RATE DI AMMORTAMENTO RELATIVE AI MUTUI CONTRATTI PER LA BONIFICA E LO SVILUPPO FONDIARIO (61.03.02)	INIZ.	64.128.817	85.500.000	85.500.000
		VARIAZ.		-50.680.000	13.449.000
		P. DEF.	64.128.817	34.820.000	98.949.000
		PAGATO	64.128.817		64.128.817
		RIM.PG.		34.819.078	
	* PROVENIENZA : 8780	TOTALE	64.128.817	34.819.078	64.128.817
		EC/MSP		922	34.820.183
		RS31/12	34.819.078		
	TOTALE CENTRO DI RESPONSABILITA'	INIZ.	37.290.709.808.863	178.764.401.992.000	167.437.011.525.000
		VARIAZ.	-448.193.888.000	3.542.382.210.000	9.793.351.589.000
		P. DEF.	36.842.515.920.863	182.306.784.202.000	177.230.363.114.000
		PAGATO	14.963.506.971.996	132.512.056.799.414	147.475.563.771.410
		RIM.PG.	17.251.285.070.051	26.690.515.127.206	
		TOTALE	32.214.792.042.047	159.202.571.926.620	147.475.563.771.410
		EC/MSP	4.627.723.878.816	23.104.212.275.380	29.754.799.342.590
		RS31/12	43.941.800.197.257		
VARIAZIONI: CAPITOLO 9606: DMT 20605 2000 (CS 64.129.000) L.ASS. 317 2000 (CP CS -50.680.000)					

SPESA - CONSUNTIVO PER CAPITOLI					
2000		MINISTERO DEL TESORO, DEL BILANCIO E DELLA PROGRAMMAZIONE ECONOMICA		B - POLITICHE DI SVILUPPO E DI COESIONE	
UNITA'PREVISIONALE/CAPITOLO		RESIDUI	COMPETENZA	CASSA	
NUMERO	DENOMINAZIONE				
	8 - POLITICHE DI SVILUPPO E DI COESIONE				
	8.1 - TITOLO I - SPESE CORRENTI				
	8.1.1.0 FUNZIONAMENTO				
	Personale				
4697	SOMME PER LA REMUNERAZIONE DEL TRATTAMENTO ECONOMICO ACCESSORIO PER I SOGGETTI CHE RICOPRONO INCARICHI DI LIVELLO DIRIGENZIALE GENERALE NON CORRISPONDENTI A DIREZIONI DI UFFICI (01.01.03) (NUOVA ISTITUZIONE)		INIZ. VARIAZ. P. DEF. PAGATO RIM.PG. TOTALE EC/MSP RS31/12	24.263.000 24.263.000 24.263.000 24.263.000 24.263.000	24.263.000 24.263.000 24.263.000
4698	SOMME DOVUTE A TITOLO DI IMPOSTA REGIONALE SULLE ATTIVITA' PRODUTTIVE SULLE RETRIBUZIONI CORRISPOSTE AI DIPENDENTI (03.01.01) (SPESE OBBLIGATORIE)		INIZ. VARIAZ. P. DEF. PAGATO RIM.PG. TOTALE EC/MSP RS31/12	14.972.983 14.972.983 8.880.806 6.092.177 14.972.983 155.013.045	3.287.757.000 114.766.000 3.402.523.000 2.237.478.902 148.920.868 2.386.399.770 1.016.123.230
	* PROVENIENZA : 6315 6316 6318 6400				2.246.359.708 2.246.359.708 2.246.359.708
VARIAZIONI:					
CAPITOLO 4697: DMT 83862 2000 (CP CS 24.263.000)					
CAPITOLO 4698: DMT 17173 2000 (CP CS 5.932.000)					
DMT 30144 2000 (CP CS 96.100.000)					
DMT 83862 2000 (CP CS 5.163.000)					
DMT 101879 2000 (CP CS 6.035.000)					
L.ASS. 317 2000 (CP CS 1.536.000)					

SPESA - CONSUNTIVO PER CAPITOLI					
2000	MINISTERO DEL TESORO, DEL BILANCIO E DELLA PROGRAMMAZIONE ECONOMICA		8 - POLITICHE DI SVILUPPO E DI COESIONE		
UNITA' PREVISIONALE/CAPITOLO		RESIDUI	COMPETENZA	CASSA	
NUMERO	DENOMINAZIONE				
4699	ONERI SOCIALI A CARICO DELL'AMMINISTRAZIONE SULLE RETRIBUZIONI CORRISPOSTE AI DIPENDENTI (01.03.01) (SPESE OBBLIGATORIE)	INIZ.	81.605.397	11.001.248.000	11.001.248.000
		VARIAZ.		347.000.000	347.000.000
	* PROVENIENZA : 6313	P. DEF.	81.605.397	11.348.248.000	11.348.248.000
	6315	PAGATO	81.605.391	7.950.123.408	8.011.728.799
	6316	RIM.PG.	6	421.585.139	
	6318	TOTALE	81.605.397	8.351.708.547	8.011.728.799
	6400	EC/MSP		2.996.539.453	3.336.519.201
		RS31/12	421.585.145		
4700	INDENNITA' DI RISCHIO E INDENNITA' DI MANSIONE AI CENTRALINISTI NON VEDENTI (01.01.05) (SPESE OBBLIGATORIE) (NUOVA ISTITUZIONE)	INIZ.	172.696		180.000
	* PROVENIENZA : 6300	VARIAZ.			180.000
		P. DEF.	172.696		180.000
		PAGATO	172.696		172.696
		RIM.PG.			
		TOTALE	172.696		172.696
		EC/MSP			7.304
		RS31/12			
4702	REGOLAZIONE FINANZIARIA DI SITUAZIONI PREGRESSE RELATIVE ALLA GESTIONE DEL PERSONALE DEI SOPPRESSI ORGANISMI DELL'INTERVENTO STRAORDINARIO NEL MEZZOGIORNO (01.01.01) (NUOVA ISTITUZIONE)	INIZ.	119.349.381		116.513.000
	* PROVENIENZA : 6304	VARIAZ.		966.000	116.513.000
		P. DEF.	119.349.381	966.000	116.513.000
		PAGATO	108.212.115	965.554	109.177.669
		RIM.PG.	11.137.266		
		TOTALE	119.349.381	965.554	109.177.669
		EC/MSP		446	7.335.331
		RS31/12	11.137.266		

VARIAZIONI:

CAPITOLO 4699: DMT 17173 2000 (CP CS 37.774.000)
 DMT 30144 2000 (CP CS 273.500.000)
 DMT 83862 2000 (CP CS 14.672.000)
 DMT 101879 2000 (CP CS 17.182.000)
 L.ASS. 317 2000 (CP CS 3.872.000)

CAPITOLO 4700: DMT 35032 2000 (CS 180.000)

CAPITOLO 4702: DMT 35032 2000 (CS 115.547.000)
 DMT 67636 2000 (CP CS 966.000)

SPESA - CONSUNTIVO PER CAPITOLI					
2000	MINISTERO DEL TESORO, DEL BILANCIO E DELLA PROGRAMMAZIONE ECONOMICA		8 - POLITICHE DI SVILUPPO E DI COESIONE		
UNITA'PREVISIONALE/CAPITOLO		RESIDUI	COMPETENZA	CASSA	
NUMERO	DENOMINAZIONE				
4703	PREMIO PER LA QUALITA' DELLA PRESTAZIONE INDIVIDUALE AL PERSONALE CON QUALIFICA DIRIGENZIALE (01.01.05)	INIZ. 76.835.224	74.700.000	74.700.000	
		VARIAZ. 16.000.000	16.000.000	43.000.000	
		P. DEF. 76.835.224	90.700.000	117.700.000	
*	PROVENIENZA : 6305	PAGATO 50.168.734	33.951.150	84.119.884	
		RIM.PG. 26.666.490	56.748.850		
		TOTALE 76.835.224	90.700.000	84.119.884	
		EC/MSP		33.580.116	
		RS31/12 83.415.340			
4704	INDENNITA' DI LICENZIAMENTO E SIMILARI. INDENNITA' PER UNA VOLTA TANTO AI MUTILATI ED INVALIDI PARAPLEGICI PER CAUSA DI SERVIZIO (01.04.01)	INIZ. 588.277.885	3.000.000	3.000.000	
		VARIAZ. 576.895.000		576.895.000	
		P. DEF. 588.277.885	3.000.000	579.895.000	
		PAGATO 323.281.290		323.281.290	
		RIM.PG. 323.281.290			
		TOTALE 323.281.290		323.281.290	
*	PROVENIENZA : 6306	EC/MSP	3.000.000	256.613.710	
*	DELL'IMPORTO EC/MSP DI RESIDUI SONO PERENTE AGLI EFFETTI AMMIN. L. 88993330	RS31/12 264.996.595			
4705	SPESE PER L'ATTUAZIONE DI CORSI PER IL PERSONALE. PARTECIPAZIONE ALLE SPESE PER CORSI INDETTI DA ENTI, ISTITUTI E AMMINISTRAZIONI VARIE (02.02.05)	INIZ. 105.816.000	145.000.000	145.000.000	
		VARIAZ. 145.000.000	145.000.000	145.000.000	
		P. DEF. 105.816.000			
		PAGATO 20.032.000	19.578.700	39.610.700	
		RIM.PG. 81.824.000	125.057.780		
		TOTALE 101.856.000	144.636.480	39.610.700	
*	PROVENIENZA : 6307	EC/MSP	363.520	105.389.300	
		RS31/12 3.960.000			
		206.881.780			
VARIAZIONI:					
CAPITOLO 4703: DMT 35032 2000 (CS 27.000.000)					
L.ASS. 317 2000 (CP CS 16.000.000)					
CAPITOLO 4704: DMT 26305 2000 (CS 576.895.000)					

SPESA - CONSUNTIVO PER CAPITOLI					
2000		MINISTERO DEL TESORO, DEL BILANCIO E DELLA PROGRAMMAZIONE ECONOMICA		8 - POLITICHE DI SVILUPPO E DI COESIONE	
UNITA' PREVISIONALE/CAPITOLO		RESIDUI	COMPETENZA	CASSA	
NUMERO	DENOMINAZIONE				
4706	SPESE PER ACCERTAMENTI SANITARI, CURE, RICOVERI E PROTESI (02.02.06) (SPESE OBBLIGATORIE) * PROVENIENZA : 6308	INIZ.	32.374.820		
		VARIAZ.		6.888.000	6.888.000
		P. DEF.	32.374.820	6.888.000	6.888.000
		PAGATO		2.934.400	2.934.400
		RIM.PG.		3.953.000	
		TOTALE	6.887.400	2.934.400	
		EC/MSP	32.374.820	600	3.953.600
		RS31/12	3.953.000		
4707	PROVVIDENZE A FAVORE DEL PERSONALE IN SERVIZIO, DI QUELLO CESSATO DAL SERVIZIO E DELLE LORO FAMIGLIE (01.04.01) * PROVENIENZA : 6310	INIZ.	300.000	8.000.000	8.000.000
		VARIAZ.			
		P. DEF.	300.000	8.000.000	8.000.000
		PAGATO	300.000	7.000.000	7.300.000
		RIM.PG.		1.000.000	
		TOTALE	300.000	8.000.000	7.300.000
		EC/MSP			700.000
		RS31/12	1.000.000		
4708	EQUO INDENNIZZO AL PERSONALE CIVILE PER LA PERDITA DELL'INTEGRITA' FISICA SUBITA PER INFERMITA' CONTRATTA PER CAUSA DI SERVIZIO (01.04.01) (SPESE OBBLIGATORIE) * PROVENIENZA : 6311	INIZ.			
		VARIAZ.		1.253.000	1.253.000
		P. DEF.		1.253.000	1.253.000
		PAGATO		1.252.890	1.252.890
		RIM.PG.			
		TOTALE		1.252.890	1.252.890
		EC/MSP		110	110
		RS31/12			
4709	SPESE PER INTERESSI O RIVALUTAZIONE MONETARIA PER RITARDATO PAGAMENTO DELLE RETRIBUZIONI, PENSIONI E PROVVIDENZE DI NATURA ASSISTENZIALE A FAVORE DEI CREDITORI DELL'AMMINISTRAZIONE (09.01.04) (SPESE OBBLIGATORIE) * PROVENIENZA : 6312	INIZ.			
		VARIAZ.		14.671.000	14.671.000
		P. DEF.		14.671.000	14.671.000
		PAGATO		8.430.330	8.430.330
		RIM.PG.		2.829.630	
		TOTALE	11.259.960	8.430.330	
		EC/MSP		3.411.040	6.240.670
		RS31/12	2.829.630		

VARIAZIONI:
 CAPITOLO 4706: DMT 39342 2000 (CP CS 2.935.000)
 DMT 82826 2000 (CP CS 3.396.000)
 DMT 96904 2000 (CP CS 557.000)
 CAPITOLO 4708: DMT 17173 2000 (CP CS 1.253.000)
 CAPITOLO 4709: DMT 39342 2000 (CP CS 14.671.000)

SPESA - CONSUNTIVO PER CAPITOLI					
2000		MINISTERO DEL TESORO, DEL BILANCIO E DELLA PROGRAMMAZIONE ECONOMICA		8 - POLITICHE DI SVILUPPO E DI COESIONE	
UNITA'PREVISIONALE/CAPITOLO			RESIDUI	COMPETENZA	CASSA
NUMERO	DENOMINAZIONE				
4710	STIPENDI ED ALTRI ASSEGNI FISSI AL PERSONALE AL NETTO IRAP E ONERI SOCIALI A CARICO DELL'AMMINISTRAZIONE (01.01.01) (SPESE OBBLIGATORIE)	INIZ.	15.385.151	31.656.599.000	31.656.599.000
		VARIAZ.		112.384.000	112.384.000
		P. DEF.	15.385.151	31.768.983.000	31.768.983.000
		PAGATO	15.385.151	22.292.364.900	22.307.750.051
		RIM.PG.		12.158.394	
* PROVENIENZA : 6313		TOTALE	15.385.151	22.304.523.294	22.307.750.051
		EC/MSP		9.464.459.706	9.461.232.949
		RS31/12	12.158.394		
4711	FONDO PER LA QUALITA' DELLA PRESTAZIONE INDIVIDUALE (01.01.05) (NUOVA ISTITUZIONE)	INIZ.	26.741.146		
		VARIAZ.			26.742.000
		P. DEF.	26.741.146		26.742.000
		PAGATO			
		RIM.PG.			
* PROVENIENZA : 6314		TOTALE			
* L'IMPORTO EC/MSP DI RESIDUI E'PERENTA AGLI EFFETTI AMMIN.		EC/MSP	26.741.146		26.742.000
		RS31/12			
4712	COMPENSI PER LAVORO STRAORDINARIO AL PERSONALE (01.01.02)	INIZ.	180.816.071		150.000.000
		VARIAZ.		1.308.680.000	1.243.771.000
		P. DEF.	180.816.071	1.308.680.000	1.393.771.000
		PAGATO	174.522.470	781.790.172	956.312.642
		RIM.PG.		455.889.828	
* PROVENIENZA : 6315		TOTALE	174.522.470	1.237.680.000	956.312.642
		EC/MSP	6.293.601	71.000.000	437.458.358
		RS31/12	455.889.828		

VARIAZIONI:
 CAPITOLO 4710: DMT 17173 2000 (CP CS 112.384.000)
 CAPITOLO 4711: L.ASS. 317 2000 (CS 26.742.000)
 CAPITOLO 4712: DMT 30144 2000 (CP CS 1.130.400.000)
 DMT 35032 2000 (CS 79.000.000)
 DMT 83862 2000 (CP CS 36.280.000)
 DMT 101879 2000 (CP CS 71.000.000)
 DMC 44895 2000 (CP CS 71.000.000)
 L.ASS. 317 2000 (CS -143.909.000)

SPESA - CONSUNTIVO PER CAPITOLI						
2000	MINISTERO DEL TESORO, DEL BILANCIO E DELLA PROGRAMMAZIONE ECONOMICA		8 - POLITICHE DI SVILUPPO E DI COESIONE			
UNITA'PREVISIONALE/CAPITOLO			RESIDUI	COMPETENZA	CASSA	
NUMERO	DENOMINAZIONE					
4713	COMPENSI INCENTIVANTI LA PRODUTTIVITA' E ASSEGNO TEMPORALE MENSILE (01.01.05) (SPESE OBBLIGATORIE) (NUOVA ISTITUZIONE) * PROVENIENZA : 6316		INIZ. VARIAZ. P. DEF.	20.001.124	2.300.000	51.500.000
			PAGATO RIM.PG. TOTALE	20.001.124	2.239.314	22.240.438
			EC/MSP RS31/12	20.001.124	2.239.314	22.240.438
					60.686	29.259.562
4714	FONDO PER LA PRODUTTIVITA' COLLETTIVA E PER IL MIGLIORAMENTO DEI SERVIZI (01.01.05) (NUOVA ISTITUZIONE) * PROVENIENZA : 6317 * L'IMPORTO EC/MSP DI RESIDUI E'PERENTA AGLI EFFETTI AMMIN.		INIZ. VARIAZ. P. DEF.	171.847.701		171.848.000
			PAGATO RIM.PG. TOTALE	171.847.701		171.848.000
			EC/MSP RS31/12	171.847.701		171.848.000
				71.120.654		71.120.654
				71.120.654		71.120.654
				100.727.047		100.727.346
4715	COMPETENZE ACCESSORIE AL PERSONALE AVENTE QUALIFICA DI DIRETTORE GENERALE (01.01.05) (NUOVA ISTITUZIONE) * PROVENIENZA : 6318		INIZ. VARIAZ. P. DEF.	54.156.904		60.900.000
			PAGATO RIM.PG. TOTALE	54.156.904		60.900.000
			EC/MSP RS31/12	54.156.904		60.900.000
				54.156.904		54.156.904
						6.743.096
4716	SOMMA OCCORRENTE PER LA CONCESSIONE DI BUONI PASTO AL PERSONALE (01.02.01) * PROVENIENZA : 6319		INIZ. VARIAZ. P. DEF.	398.880.377	565.767.000	565.767.000
			PAGATO RIM.PG. TOTALE	398.880.377	565.767.000	565.767.000
			EC/MSP RS31/12	398.880.377	565.767.000	565.767.000
				165.306.835	158.915.086	324.221.921
				34.809.695	222.000.000	324.221.921
				200.116.530	380.915.086	324.221.921
				198.763.847	184.851.914	241.545.079
				256.809.695		241.545.079

VARIAZIONI:
 CAPITOLO 4713: DMT 27474 2000 (CP CS 2.300.000)
 DMT 35032 2000 (CS 49.200.000)
 CAPITOLO 4714: DMT 35032 2000 (CS 72.000.000)
 L.ASS. 317 2000 (CS 99.848.000)
 CAPITOLO 4715: DMT 35032 2000 (CS 60.900.000)

SPESA - CONSUNTIVO PER CAPITOLI					
2000	MINISTERO DEL TESORO, DEL BILANCIO E DELLA PROGRAMMAZIONE ECONOMICA		8 - POLITICHE DI SVILUPPO E OI COESIONE		
UNITA'PREVISIONALE/CAPITOLO			RESIDUI	COMPETENZA	CASSA
NUMERO	DENOMINAZIONE				
4717	SPESE PER MISSIONI ALL'INTERNO, ALL'ESTERO E PER TRASFERIMENTI (02.02.13)	INIZ.	118.048.935	244.500.000	244.500.000
		VARIAZ.		405.310.000	518.210.000
		P. DEF.	118.048.935	649.810.000	762.710.000
* PROVENIENZA :	6337				
	6338	PAGATO	108.799.571	311.511.434	420.311.005
		RIM.PG.	9.239.364	333.936.702	
		TOTALE	118.038.935	645.448.136	420.311.005
		EC/MSP	10.000	4.361.864	342.398.995
		RS31/12	343.176.066		
4719	RETRIBUZIONE AI MEMBRI DEL NUCLEO DI VALUTAZIONE DEGLI INVESTIMENTI PUBBLICI E INDENNITA' AI MEMBRI DEL NUCLEO ISPETTIVO ED AGLI ASSISTENTI DEL NUCLEO DI VALUTAZIONE DEGLI INVESTIMENTI PUBBLICI AL NETTO DELL'IMPOSTA REGIONALE SULLE ATTIVITA' PRODUTTIVE E DEGLI ONERI SOCIALI A CARICO DELL'AMMINISTRAZIONE (01.01.01) (SPESE OBBLIGATORIE)	INIZ.	68.676.560	7.100.280.000	7.100.280.000
		VARIAZ.			
		P. DEF.	68.676.560	7.100.280.000	7.100.280.000
		PAGATO	68.676.560	5.755.921.054	5.824.597.614
		RIM.PG.			
		TOTALE	68.676.560	5.755.921.054	5.824.597.614
		EC/MSP		1.344.358.946	1.275.682.386
		RS31/12			
* PROVENIENZA :	6400				
4720	INDENNITA' E RIMBORSO SPESE DI TRASPORTO PER MISSIONI NEL TERRITORIO NAZIONALE E ALL'ESTERO DEI MEMBRI DEL NUCLEO DI VALUTAZIONE DEGLI INVESTIMENTI PUBBLICI E DEI MEMBRI DEL NUCLEO ISPETTIVO (02.02.13)	INIZ.	123.520.218	290.000.000	290.000.000
		VARIAZ.		182.000.000	302.000.000
		P. DEF.	123.520.218	472.000.000	592.000.000
		PAGATO	121.553.234	416.528.784	538.082.018
		RIM.PG.	1.966.984	53.210.810	
		TOTALE	123.520.218	469.739.594	538.082.018
* PROVENIENZA :	6401				
		EC/MSP		2.260.406	53.917.982
		RS31/12	55.177.794		
VARIAZIONI:					
CAPITOLO 4717: DMT 35032 2000 (CS 112.900.000)					
DMT 67636 2000 (CP CS 310.000)					
DMT 68966 2000 (CP CS 80.000.000)					
DMT 89233 2000 (CP CS 325.000.000)					
CAPITOLO 4720: DMT 35032 2000 (CS 120.000.000)					
DMT 68966 2000 (CP CS 135.000.000)					
DMT 89233 2000 (CP CS 47.000.000)					

SPESA - CONSUNTIVO PER CAPITOLI					
2000		MINISTERO DEL TESORO, DEL BILANCIO E DELLA PROGRAMMAZIONE ECONOMICA		8 - POLITICHE DI SVILUPPO E DI COESIONE	
UNITA'PREVISIONALE/CAPITOLO			RESIDUI	COMPETENZA	CASSA
NUMERO	DENOMINAZIONE				
4723	RIMBORSO AGLI ENTI PUBBLICI ED ALLE AZIENDE AUTONOME DELLO STATO DELLE COMPETENZE FISSE ED ACCESSORIE CORRISPOSTE AL PERSONALE COMANDATO PRESSO IL MINISTERO PER LE ESIGENZE DEI SERVIZI DELLA PROGRAMMAZIONE ECONOMICA (02.02.14) (NUOVA ISTITUZIONE)	INIZ. VARIAZ. P. DEF.	83.875.835 83.875.835		83.876.000 83.876.000
*	PROVENIENZA : 6340	PAGATO			
*	L'IMPORTO EC/MSP DI RESIDUI E'PERENTA AGLI EFFETTI AMMIN.	RIM.PG. TOTALE			
	Beni e servizi	EC/MSP RS31/12	83.875.835		83.876.000
4724	COMPENSI PER SPECIALI INCARICHI AD ESPERTI ESTRANEI ALL'AMMINISTRAZIONE DELLO STATO E A DOCENTI UNIVERSITARI (02.02.09)	INIZ. VARIAZ. P. DEF.	69.740.000 69.740.000	97.000.000 160.000.000 257.000.000	97.000.000 160.000.000 257.000.000
*	PROVENIENZA : 6348	PAGATO	9.740.000		9.740.000
		RIM.PG. TOTALE	10.000.000 19.740.000	60.000.000 60.000.000	9.740.000 9.740.000
		EC/MSP RS31/12	50.000.000 70.000.000	197.000.000	247.260.000
4800	SPESE CONNESSE ALL'ATTIVITA' , GESTIONE E SVILUPPO DEL CENTRO ELABORAZIONE DATI (02.02.01)	INIZ. VARIAZ. P. DEF.	9.152.422.608 9.152.422.608	4.774.000.000 4.774.000.000	4.774.000.000 4.774.000.000
*	PROVENIENZA : 5879	PAGATO	3.120.179.640	1.284.489.530	4.404.669.170
		RIM.PG. TOTALE	6.032.242.968 9.152.422.608	3.489.510.463 4.773.999.993	4.404.669.170 4.404.669.170
		EC/MSP RS31/12	9.521.753.431	7	369.330.830
4801	SPESE PER IL FUNZIONAMENTO -COMPRESI I GETTONI DI PRESENZA, I COMPENSI AI COMPONENTI E LE INDENNITA' DI MISSIONE ED IL RIMBORSO SPESE DI TRASPORTO AI MEMBRI ESTRANEI AL MINISTERO- DI CONSIGLI, COMITATI E COMMISSIONI (02.02.08)	INIZ. VARIAZ. P. DEF.	12.000.000 12.000.000	41.500.000 41.500.000	41.500.000 41.500.000
*	PROVENIENZA : 6320	PAGATO	11.988.360	15.475.310	27.463.670
		RIM.PG. TOTALE	11.640 12.000.000	15.475.310	27.463.670
		EC/MSP RS31/12	11.640	26.024.690	14.036.330
VARIAZIONI:					
CAPITOLO 4723: L.ASS. 317 2000 (CS 83.876.000)					
CAPITOLO 4724: DMT 97508 2000 (CP CS 60.000.000)					
L.ASS. 317 2000 (CP CS 100.000.000)					

SPESA - CONSUNTIVO PER CAPITOLI					
2000		MINISTERO DEL TESORO, DEL BILANCIO E DELLA PROGRAMMAZIONE ECONOMICA		8 - POLITICHE DI SVILUPPO E DI COESIONE	
UNITA' PREVISIONALE/CAPITOLO		RESIDUI	COMPETENZA	CASSA	
NUMERO	DENOMINAZIONE				
4802	FUNZIONAMENTO E MANUTENZIONE DELLA BIBLIOTECA (02.01.02) * PROVENIENZA : 6321	INIZ. 30.274.660 VARIAZ. P. DEF. 30.274.660 PAGATO 30.067.530 RIM.PG. 47.396.254 TOTALE 30.067.530 EC/MSP 207.130 RS31/12 47.396.254	39.000.000 80.000.000 119.000.000 60.754.470 47.396.254 108.150.724 10.849.276	39.000.000 80.000.000 119.000.000 90.822.000 90.822.000 28.178.000	
4803	SPESE PER STUDI, INDAGINI E RILEVAZIONI (02.01.02) * PROVENIENZA : 6322 * L'IMPORTO EC/MSP DI RESIDUI E' PERENTA AGLI EFFETTI AMMIN.	INIZ. 10.718.000 VARIAZ. P. DEF. 10.718.000 PAGATO 4.025.000 RIM.PG. TOTALE 4.025.000 EC/MSP 6.693.000 RS31/12	290.000.000 290.000.000 290.000.000 4.025.000 4.025.000 290.000.000	290.000.000 4.025.000 294.025.000 4.025.000 4.025.000 290.000.000	
4804	FITTO DI LOCALI ED ONERI ACCESSORI (02.02.01) * PROVENIENZA : 6323 * DELL'IMPORTO EC/MSP DI RESIDUI COSTITUISCONO UNA ECONOMIA L. 2500 COSTITUISCONO UNA ECCEDENZA DA SANARE LEGISLATIVAMENTE L. 19690 TOTALE L. 17190 L'IMPORTO EC/MSP DI COMPETENZA COSTITUISCE UNA ECONOMIA	INIZ. 494.231.590 VARIAZ. P. DEF. 494.231.590 PAGATO 494.238.780 RIM.PG. 10.000 TOTALE 494.248.780 EC/MSP +17.190 RS31/12 676.645.115	4.070.000.000 4.070.000.000 2.645.235.400 676.635.115 3.321.870.515 748.129.485	4.070.000.000 4.070.000.000 3.139.474.180 3.139.474.180 930.525.820	
4805	SPESE DI COPIA, STAMPA, CARTA BOLLATA, REGISTRAZIONE E VARIE, INERENTI AI CONTRATTI STIPULATI DALL'AMMINISTRAZIONE (02.01.01) (SPESE OBBLIGATORIE) * PROVENIENZA : 6324	INIZ. VARIAZ. P. DEF. PAGATO RIM.PG. TOTALE EC/MSP RS31/12	1.300.000 1.300.000	1.300.000 1.300.000 1.300.000	
VARIAZIONI: CAPITOLO 4802: DNT 8706 2000 (CP CS 80.000.000) CAPITOLO 4803: L.ASS. 317 2000 (CS 4.025.000)					

SPESA - CONSUNTIVO PER CAPITOLI					
2000	MINISTERO DEL TESORO, DEL BILANCIO E DELLA PROGRAMMAZIONE ECONOMICA	8 - POLITICHE DI SVILUPPO E DI COESIONE			
UNITA' PREVISIONALE/CAPITOLO		RESIDUI	COMPETENZA	CASSA	
NUMERO	DENOMINAZIONE				
4806	SPESE DI PUBBLICITA' (02.02.07) (PER MEMORIA) * PROVENIENZA : 6325	INIZ. VARIAZ. P. DEF. PAGATO RIM.PG. TOTALE EC/MSP RS31/12			
4807	SPESE PER ACQUISTO DI CANCELLERIA, DI STAMPATI SPECIALI E QUANTO ALTRO POSSA OCCORRERE PER IL FUNZIONAMENTO DEGLI UFFICI - NOLEGGIO E TRASPORTO MOBILI, MACCHINE E IMPIANTI (02.01.01) * PROVENIENZA : 6326	INIZ. VARIAZ. P. DEF. PAGATO RIM.PG. TOTALE EC/MSP RS31/12	602.918.159 602.918.159 601.477.270 1.350.870 602.828.140 90.019 249.882.210	751.367.000 148.633.000 900.000.000 649.250.150 248.531.340 897.781.490 2.218.510	751.367.000 748.633.000 1.500.000.000 1.250.727.420 1.250.727.420 249.272.580
4808	SPESE PER IL PAGAMENTO DEI CANONI ACQUA, LUCE, ENERGIA ELETTRICA, GAS E TELEFONI, CONVERSAZIONI TELEFONICHE NONCHE' PER LA PULIZIA, IL RISCALDAMENTO ED IL CONDIZIONAMENTO D'ARIA DEI LOCALI (02.02.03) * PROVENIENZA : 6327	INIZ. VARIAZ. P. DEF. PAGATO RIM.PG. TOTALE EC/MSP RS31/12	130.376.870 130.376.870 121.411.800 8.964.000 130.375.800 1.070 785.207.395	1.449.000.000 1.800.000.000 3.249.000.000 2.471.053.460 776.243.395 3.247.296.855 1.703.145	1.449.000.000 1.800.000.000 3.249.000.000 2.592.465.260 2.592.465.260 656.534.740
VARIAZIONI: CAPITOLO 4807: DMT 78224 2000 (CS 600.000.000) L.ASS. 317 2000 (CP CS 148.633.000) CAPITOLO 4808: DMT 44266 2000 (CP CS 1.000.000.000) DMT 68966 2000 (CP CS 800.000.000)					

SPESA - CONSUNTIVO PER CAPITOLI					
2000	MINISTERO DEL TESORO, DEL BILANCIO E DELLA PROGRAMMAZIONE ECONOMICA		8 - POLITICHE DI SVILUPPO E DI COESIONE		
UNITA'PREVISIONALE/CAPITOLO			RESIDUI	COMPETENZA	CASSA
NUMERO	DENOMINAZIONE				
4809	SPESE PER LITI, ARBITRAGGI, RISARCIMENTI ED ACCESSORI. RIMBORSO DELLE SPESE DI PATROCINIO LEGALE (12.02.03) (SPESE OBBLIGATORIE)	INIZ.	8.712.596.850	1.000.000	1.000.000
		VARIAZ.		9.188.345.000	17.900.942.000
		P. DEF.	8.712.596.850	9.189.345.000	17.901.942.000
	* PROVENIENZA : 6328	PAGATO	8.554.573.390	6.526.448.110	15.081.021.500
		RIM.PG.	158.020.960	1.560.622.000	
		TOTALE	8.712.594.350	8.087.070.110	15.081.021.500
		EC/MSP	2.500	1.102.274.890	2.820.920.500
		RS31/12	1.718.642.960		
4810	SPESE PER NOLEGGIO E TRASPORTO DI MEZZI TECNICI, ARREDI, ATTREZZATURE E APPARECCHIATURE PER UFFICI; FORNITURA DI MATERIALI DI CONSUMO E PRESTAZIONI DI SERVIZI, COMPRESI QUELLI INERENTI ALL'AUTOMAZIONE DELLE PROCEDURE (02.02.01)	INIZ.	542.175.309	966.000.000	966.000.000
		VARIAZ.		275.000.000	275.000.000
		P. DEF.	542.175.309	1.241.000.000	1.241.000.000
	* PROVENIENZA : 6329	PAGATO	503.550.200	678.739.560	1.182.289.760
		RIM.PG.	23.407.460	513.838.558	
		TOTALE	526.957.660	1.192.578.118	1.182.289.760
	* DELL'IMPORTO EC/MSP DI RESIDUI SONO PERENTE AGLI EFFETTI AMMIN. L. 13665000	EC/MSP	15.217.649	48.421.882	58.710.240
		RS31/12	537.246.018		
4811	MANUTENZIONE, NOLEGGIO ED ESERCIZIO DI MEZZI DI TRASPORTO (02.02.02)	INIZ.	105.285.706	142.470.000	142.470.000
		VARIAZ.		50.000.000	53.000.000
		P. DEF.	105.285.706	192.470.000	195.470.000
	* PROVENIENZA : 6330	PAGATO	51.097.006	123.650.106	174.747.112
		RIM.PG.	47.168.594	30.714.508	
		TOTALE	98.265.600	154.364.614	174.747.112
		EC/MSP	7.020.106	38.105.386	20.722.888
		RS31/12	77.883.102		
VARIAZIONI:					
CAPITOLO 4809: DMT 5685 2000 (CP CS 3.896.000)					
DMT 14196 2000 (CS 8.712.597.000)					
DMT 17173 2000 (CP CS 119.265.000)					
DMT 27474 2000 (CP CS 2.500.000.000)					
DMT 39342 2000 (CP CS 401.345.000)					
DMT 66994 2000 (CP CS 6.025.000.000)					
DMT 82826 2000 (CP CS 138.839.000)					
CAPITOLO 4810: DMC 44900 2000 (CP CS 275.000.000)					
CAPITOLO 4811: DMT 20951 2000 (CS 53.000.000)					
DMC 198 2000 (CP 50.000.000)					

SPESA - CONSUNTIVO PER CAPITOLI						
2000	MINISTERO DEL TESORO, DEL BILANCIO E DELLA PROGRAMMAZIONE ECONOMICA		8 - POLITICHE DI SVILUPPO E DI COESIONE			
UNITA' PREVISIONALE/CAPITOLO			RESIDUI	COMPETENZA	CASSA	
NUMERO	DENOMINAZIONE					
4812	SPESE POSTALI E TELEGRAFICHE (02.02.04)		INIZ.	1.134.360	483.000.000	483.000.000
			VARIAZ.		-95.883.000	-95.883.000
*	PROVENIENZA : 6331		P. DEF.	1.134.360	387.117.000	387.117.000
			PAGATO	1.056.000	46.020.500	47.076.500
			RIM.PG.		10.792.320	
			TOTALE	1.056.000	56.812.820	47.076.500
			EC/MSP	78.360	330.304.180	340.040.500
			RS31/12	10.792.320		
4813	MANUTENZIONE, RIPARAZIONE ED ADATTAMENTO DI LOCALI E DEI RELATIVI IMPIANTI (02.02.02)		INIZ.	805.802.427	234.500.000	234.500.000
			VARIAZ.		1.493.500.000	1.493.500.000
			P. DEF.	805.802.427	1.728.000.000	1.728.000.000
*	PROVENIENZA : 6332		PAGATO	481.136.990	364.580.360	845.717.350
*	DELL'IMPORTO EC/MSP DI RESIDUI SONO PERENTE AGLI EFFETTI AMMIN. L. 7596000		RIM.PG.	316.057.210	1.361.568.121	
			TOTALE	797.194.200	1.726.148.481	845.717.350
			EC/MSP	8.608.227	1.851.519	882.282.650
			RS31/12	1.677.625.331		
4814	SPESE PER IL RILASCIO DI DOCUMENTI MEDIANTE APPARECCHI DI RIPRODUZIONE (02.01.01) (SPESE OBBLIGATORIE) (PER MEMORIA)		INIZ.			
*	PROVENIENZA : 6333		VARIAZ.			
			P. DEF.			
			PAGATO			
			RIM.PG.			
			TOTALE			
			EC/MSP			
			RS31/12			

VARIAZIONI:
 CAPITOLO 4812: DMT 76801 2000 (CP CS 4.117.000)
 DMT 88552 2000 (CP CS -100.000.000)
 CAPITOLO 4813: DMT 68966 2000 (CP CS 1.500.000.000)
 L.ASS. 317 2000 (CP CS -6.500.000)

SPESA - CONSUNTIVO PER CAPITOLI						
2000		MINISTERO DEL TESORO, DEL BILANCIO E DELLA PROGRAMMAZIONE ECONOMICA	8 - POLITICHE DI SVILUPPO E DI COESIONE			
UNITA'PREVISIONALE/CAPITOLO			RESIDUI	COMPETENZA	CASSA	
NUMERO	DENOMINAZIONE					
4815	SPESE PER L'ATTUAZIONE DELLE INTESE ISTITUZIONALI DI PROGRAMMA, DEI PATTI TERRITORIALI, DEI CONTRATTI D'AREA E DEGLI STRUMENTI DI PROGRAMMAZIONE NEGOZIATA (02.02.14)		INIZ. VARIAZ. P. DEF.	2.231.353.452	1.835.000.000	1.835.000.000
	* PROVENIENZA : 6349		PAGATO	820.428.650	412.800	820.841.450
	* DELL'IMPORTO EC/MSP DI RESIDUI SONO PERENTE AGLI EFFETTI AMMIN. L. 1000000000		RIM.PG.	405.119.214	537.708.800	
			TOTALE	1.225.547.864	538.121.600	820.841.450
			EC/MSP	1.005.805.588	1.296.878.400	1.014.158.550
			RS31/12	942.828.014		
4816	SPESE PER LA PROPAGANDA, PER TRADUZIONI, PER LA REDAZIONE E STAMPA DI RAPPORTI, BOLLETTINI E PUBBLICAZIONI (02.02.07)		INIZ. VARIAZ. P. DEF.	3.757.110	48.000.000	48.000.000
	* PROVENIENZA : 6386		PAGATO	3.757.110	19.766.700	23.523.810
			RIM.PG.		23.805.200	
			TOTALE	3.757.110	43.571.900	23.523.810
			EC/MSP		23.737.100	43.785.190
			RS31/12	23.805.200		
4817	SPESE PER L'ORGANIZZAZIONE E LA PARTECIPAZIONE A CONVEGNI, CONGRESSI, MOSTRE, CONFERENZE ED ALTRE MANIFESTAZIONI INTERESSANTI LE ATTIVITA' DEL MINISTERO (02.02.07)		INIZ. VARIAZ. P. DEF.		29.000.000	29.000.000
	* PROVENIENZA : 6387		PAGATO		10.571.430	10.571.430
			RIM.PG.			
			TOTALE		10.571.430	10.571.430
			EC/MSP		18.428.570	18.428.570
			RS31/12			
VARIAZIONI:						
CAPITOLO 4816: DMT 27236 2000 (CP CS 322.000)						
DMT 59364 2000 (CP CS 18.987.000)						

SPESA - CONSUNTIVO PER CAPITOLI					
2000	MINISTERO DEL TESORO, DEL BILANCIO E DELLA PROGRAMMAZIONE ECONOMICA	8 - POLITICHE DI SVILUPPO E DI COESIONE			
UNITA'PREVISIONALE/CAPITOLO		RESIDUI	COMPETENZA	CASSA	
NUMERO	DENOMINAZIONE				
4818	SPESE PER IL FUNZIONAMENTO DELLA CABINA DI REGIA NAZIONALE (02.02.08) * PROVENIENZA : 6518	INIZ. 743.020.920 VARIAZ. P. DEF. 743.020.920 PAGATO 484.366.000 RIM.PG. 251.300.410 TOTALE 735.666.410 EC/MSP 7.354.510 RS31/12 620.552.650	1.660.000.000 -496.000.000 1.164.000.000 532.898.842 369.252.240 902.151.082 261.848.918	1.660.000.000 -446.000.000 1.214.000.000 1.017.264.842 1.017.264.842 196.735.158	
4819	SPESE DI QUALSIASI NATURA PER LA REDAZIONE DELLA "RELAZIONE GENERALE SULLA SITUAZIONE ECONOMICA DEL PAESE" E DELLA "RELAZIONE PREVISIONALE E PROGRAMMATICA" (02.01.01) (NUOVA ISTITUZIONE) * PROVENIENZA : 6385 * L'IMPORTO EC/MSP DI RESIDUI E'PERENTA AGLI EFFETTI AMMIN.	INIZ. 66.500.000 VARIAZ. P. DEF. 66.500.000 PAGATO RIM.PG. TOTALE EC/MSP 66.500.000 RS31/12		66.500.000 66.500.000 66.500.000	
4820	SPESE DI RAPPRESENTANZA (02.02.07) * PROVENIENZA : 6360	INIZ. 1.182.740 VARIAZ. P. DEF. 1.182.740 PAGATO 1.182.740 RIM.PG. TOTALE 1.182.740 EC/MSP RS31/12	5.000.000 5.000.000 3.801.250 3.801.250 1.198.750	5.000.000 1.150.000 6.150.000 4.983.990 4.983.990 1.166.010	
VARIAZIONI:					
CAPITOLO 4818: DMT 88552 2000 (CP CS -100.000.000)					
DMC 198 2000 (CP -50.000.000)					
DMC 44895 2000 (CP CS -71.000.000)					
DMC 44900 2000 (CP CS -275.000.000)					
CAPITOLO 4819: L.ASS. 317 2000 (CS 66.500.000)					
CAPITOLO 4820: DMT 78224 2000 (CS 1.150.000)					

SPESA - CONSUNTIVO PER CAPITOLI					
2000	MINISTERO DEL TESORO, DEL BILANCIO E DELLA PROGRAMMAZIONE ECONOMICA	8 - POLITICHE DI SVILUPPO E DI COESIONE			
UNITA' PREVISIONALE/CAPITOLO		RESIDUI	COMPETENZA	CASSA	
NUMERO	DENOMINAZIONE				
4821	COMPENSI PER SPECIALI INCARICHI AD ESPERTI ESTRANEI ALL'AMMINISTRAZIONE DELLO STATO E A DOCENTI UNIVERSITARI DELLA PROGRAMMAZIONE ECONOMICA (02.02.09)	INIZ.	288.505.000	666.000.000	666.000.000
		VARIAZ.		-443.000.000	-228.000.000
		P. DEF.	288.505.000	223.000.000	438.000.000
		PAGATO	60.320.000	80.807.500	141.127.500
		RIM.PG.	200.185.000	137.192.500	
		TOTALE	260.505.000	218.000.000	141.127.500
	EC/MSP	28.000.000	5.000.000	296.872.500	
	RS31/12	337.377.500			
4822	SPESE DI FUNZIONAMENTO DELLE COMMISSIONI ISTITUITE NELL'AMBITO DEL CIPE (02.02.08)	INIZ.	45.193.200	150.000.000	150.000.000
		VARIAZ.		100.000.000	
		P. DEF.	45.193.200	250.000.000	150.000.000
		PAGATO	45.193.200		45.193.200
		RIM.PG.		248.984.663	
		TOTALE	45.193.200	248.984.663	45.193.200
	EC/MSP		1.015.337	104.806.800	
	RS31/12	248.984.663			
4823	SPESE DI FUNZIONAMENTO DELL'UNITA' TECNICA FINANZA DI PROGETTO ISTITUITA NELL'AMBITO DEL CIPE (02.02.08)	INIZ.	167.612.000	2.500.000.000	2.500.000.000
		VARIAZ.		1.500.000.000	1.500.000.000
		P. DEF.	167.612.000	4.000.000.000	4.000.000.000
		PAGATO	143.187.500	1.012.163.095	1.155.350.595
		RIM.PG.	24.424.500	458.442.236	
		TOTALE	167.612.000	1.470.605.331	1.155.350.595
	EC/MSP		2.529.394.669	2.844.649.405	
	RS31/12	482.866.736			

VARIACIONI:
 CAPITOLO 4821: DMT 15486 2000 (CP CS -443.000.000)
 DMT 96968 2000 (CS 173.000.000)
 DMT 101020 2000 (CS 42.000.000)
 CAPITOLO 4822: L.ASS. 317 2000 (CP 100.000.000)
 CAPITOLO 4823: L.ASS. 317 2000 (CP CS 1.500.000.000)

SPESA - CONSUNTIVO PER CAPITOLI				
2000	MINISTERO DEL TESORO, DEL BILANCIO E DELLA PROGRAMMAZIONE ECONOMICA	8 - POLITICHE DI SVILUPPO E DI COESIONE		
UNITA' PREVISIONALE/CAPITOLO		RESIDUI	COMPETENZA	CASSA
NUMERO	DENOMINAZIONE			
	Informatica di servizio			
4825	SPESA PER IL FINANZIAMENTO DEL PROGETTO CONCERNENTE LA BANCA DATI DEGLI INVESTIMENTI PUBBLICI, GIA' CATASTO DELLE OPERE PUBBLICHE NELL'AMBITO DELL'ATTUAZIONE DEL PROGRAMMA OPERATIVO ASSISTENZA TECNICA (02.02.10) (NUOVA ISTITUZIONE)	INIZ. 347.366.000 VARIAZ. P. DEF. 347.366.000 PAGATO 200.000.000 RIM.PG. 147.366.000 TOTALE 347.366.000 EC/MSP RS31/12 147.366.000		347.366.000 347.366.000 200.000.000 200.000.000 200.000.000 147.366.000
	8.1.2 - INTERVENTI			
8.1.2.2	Areae depresse			
4920	SOMMA DA TRASFERIRE ALLE REGIONI PER INTERVENTI DI SVILUPPO ECONOMICO E OCCUPAZIONALE (04.02.01) * PROVENIENZA : 7425	INIZ. VARIAZ. P. DEF. PAGATO RIM.PG. TOTALE EC/MSP RS31/12	400.000.000.000 400.000.000.000 400.000.000.000 400.000.000.000	400.000.000.000 400.000.000.000 400.000.000.000 400.000.000.000
8.1.2.3	Programmazione, valutazione e monitoraggio degli investimenti pubblici			
4910	FONDO DA RIPARTIRE PER LA COSTITUZIONE DI UNITA' TECNICHE DI SUPPORTO ALLA PROGRAMMAZIONE, ALLA VALUTAZIONE E AL MONITORAGGIO DEGLI INVESTIMENTI PUBBLICI (02.02.09)	INIZ. 7.000.000.000 VARIAZ. P. DEF. 7.000.000.000 PAGATO 7.000.000.000 RIM.PG. 4.000.000.000 TOTALE 7.000.000.000 EC/MSP RS31/12 4.000.000.000	7.000.000.000 1.000.000.000 11.000.000.000 7.000.000.000 4.000.000.000 11.000.000.000	10.000.000.000 4.000.000.000 14.000.000.000 14.000.000.000 14.000.000.000 14.000.000.000
VARIAZIONI:				
CAPITOLO 4825: L.ASS. 317 2000 (CS 347.366.000)				
CAPITOLO 4910: DMT 92799 2000 (CS 3.000.000.000)				
L.ASS. 317 2000 (CP CS 1.000.000.000)				

SPESA - CONSUNTIVO PER CAPITOLI					
2000		MINISTERO DEL TESORO, DEL BILANCIO E DELLA PROGRAMMAZIONE ECONOMICA		8 - POLITICHE DI SVILUPPO E DI COESIONE	
UNITA'PREVISIONALE/CAPITOLO		RESIDUI	COMPETENZA	CASSA	
NUMERO	DENOMINAZIONE				
	8.1.3 - ONERI DEL DEBITO PUBBLICO				
8.1.3.1	Interessi sui mutui Cassa depositi e prestiti				
4970	RIMBORSO ALLA CASSA DEPOSITI E PRESTITI DELLA QUOTA INTERESSI DELLE RATE DI AMMORTAMENTO RELATIVE AI MUTUI CONTRATTI NEL SETTORE DELL'EDILIZIA SANITARIA (09.01.03)	INIZ.	94.507.438.700	210.937.000.000	160.937.000.000
	* PROVENIENZA : 7416	VARIAZ.			94.507.439.000
		P. DEF.	94.507.438.700	210.937.000.000	255.444.439.000
		PAGATO	94.507.438.700	21.673.869.618	116.181.308.318
		RIM.PG.		21.138.427.368	
		TOTALE	94.507.438.700	42.812.296.986	116.181.308.318
		EC/MSP		168.124.703.014	139.263.130.682
		RS31/12	21.138.427.368		
	8.2 - TITOLO II - SPESE IN CONTO CAPITALE				
	8.2.1 - INVESTIMENTI				
	8.2.1.1 Fondo Sanitario Nazionale				
9100	FONDO SANITARIO NAZIONALE (22.02.01)	INIZ.	502.999.999.110	250.000.000.000	250.000.000.000
	* PROVENIENZA : 7400	VARIAZ.			
		P. DEF.	502.999.999.110	250.000.000.000	250.000.000.000
		PAGATO	248.999.998.970		248.999.998.970
		RIM.PG.	254.000.000.000	250.000.000.000	
		TOTALE	502.999.998.970	250.000.000.000	248.999.998.970
		EC/MSP	140		1.000.001.030
		RS31/12	504.000.000.000		
VARIAZIONI:					
CAPITOLO 4970: DMT 20605 2000 (CS 94.507.439.000)					

SPESA - CONSUNTIVO PER CAPITOLI					
2000	MINISTERO DEL TESORO, DEL BILANCIO E DELLA PROGRAMMAZIONE ECONOMICA		8 - POLITICHE DI SVILUPPO E DI COESIONE		
UNITA' PREVISIONALE/CAPITOLO			RESIDUI	COMPETENZA	CASSA
NUMERO	DENOMINAZIONE				
8.2.1.2	Fondo per i programmi regionali di sviluppo				
9110	FONDO PER IL FINANZIAMENTO DEI PROGRAMMI REGIONALI DI SVILUPPO (22.02.01)	INIZ.	172.590.903.562	57.546.000.000	57.546.000.000
		VARIAZ.		8.100.327.000	10.600.778.000
	* PROVENIENZA : 7402	P. DEF.	172.590.903.562	65.646.327.000	68.146.778.000
	* L'IMPORTO EC/MSP DI RESIDUI E' PERENTA AGLI EFFETTI AMMIN.	PAGATO	11.692.359.700	56.451.795.510	68.144.155.210
		RIM.PG.	148.066.894.955	8.893.980.320	
		TOTALE	159.759.254.655	65.345.775.830	68.144.155.210
		EC/MSP	12.831.648.907	300.551.170	2.622.790
		RS31/12	156.960.875.275		
8.2.1.3	Risanamento e ricostruzione zone terremotate				
9121	FONDO PER IL RISANAMENTO E LA RICOSTRUZIONE DEI TERRITORI COLPITI DAL TERREMOTO DEL NOVEMBRE 1980 E DEL FEBBRAIO 1981 (22.02.02)	INIZ.	17.332.311.970		
	(NUOVA ISTITUZIONE)	VARIAZ.		552.867.000	17.885.179.000
	* PROVENIENZA : 7406	P. DEF.	17.332.311.970	552.867.000	17.885.179.000
		PAGATO	17.332.311.970	552.867.000	17.885.178.970
		RIM.PG.			
		TOTALE	17.332.311.970	552.867.000	17.885.178.970
		EC/MSP			30
		RS31/12			
8.2.1.4	Progetti immediatamente eseguibili				
9130	SOMMA DA VERSARE ALLA CASSA DEPOSITI E PRESTITI PER IL FINANZIAMENTO DI PROGETTI IMMEDIATAMENTE ESEGUIBILI PER INTERVENTI DI RILEVANTE INTERESSE ECONOMICO SUL TERRITORIO, NELL'AGRICOLTURA E NELLE INFRASTRUTTURE, ANCHE PER LA TUTELA DEI BENI AMBIENTALI E CULTURALI DI COMPETENZA REGIONALE (26.01.02)	INIZ.			
	(PER MEMORIA)	VARIAZ.			
	* PROVENIENZA : 7410	P. DEF.			
		PAGATO			
		RIM.PG.			
		TOTALE			
		EC/MSP			
		RS31/12			

VARIAZIONI:

CAPITOLO 9110: DMT 8769 2000 (CP CS 8.100.327.000)
 DMT 92799 2000 (CS 50.000.000)
 L.ASS. 317 2000 (CS 2.450.451.000)

CAPITOLO 9121: DMT 13540 2000 (CS 17.332.312.000)
 L.ASS. 317 2000 (CP CS 552.867.000)

SPESA - CONSUNTIVO PER CAPITOLI								
2000		MINISTERO DEL TESORO, DEL BILANCIO E DELLA PROGRAMMAZIONE ECONOMICA		8 - POLITICHE DI SVILUPPO E DI COESIONE				
UNITA'PREVISIONALE/CAPITOLO		RESIDUI		COMPETENZA		CASSA		
NUMERO	DENOMINAZIONE							
9131	SOMMA DA RIPARTIRE TRA LE AMMINISTRAZIONI CENTRALI E REGIONALI PER SOPPERIRE AI MINORI FINANZIAMENTI DECISI DALLE BEI RELATIVAMENTE AI PROGETTI IMMEDIATAMENTE ESEGUIBILI PER INTERVENTI DI RILEVANTE INTERESSE ECONOMICO SUL TERRITORIO, NELL'AGRICOLTURA, NELL'EDILIZIA E NELLE INFRASTRUTTURE NONCHE' PER LA TUTELA DI BENI AMBIENTALI E CULTURALI E PER LE OPERE DI EDILIZIA SCOLASTICA E UNIVERSITARIA (22.02.02)		INIZ. VARIAZ. P. DEF.		25.000.000.000		25.000.000.000	
			PAGATO RIM.PG. TOTALE		24.787.642.863		24.787.642.863	
			EC/MSP RS31/12	24.787.642.863		212.357.137		25.000.000.000
	* PROVENIENZA : 7412							
6.2.1.6	Metropolitana							
9150	SOMME DA TRASFERIRE ALLA REGIONE CAMPANIA ED AGLI ALTRI SOGGETTI COMPETENTI PER IL FINANZIAMENTO DELLA METRO DI NAPOLI- TRATTA "PIAZZA VANVITELLI-PIAZZA DANTE" (22.02.01)		INIZ. VARIAZ. P. DEF.		20.000.000.000		20.000.000.000	
			PAGATO RIM.PG. TOTALE		20.000.000.000		20.000.000.000	
			EC/MSP RS31/12		20.000.000.000		20.000.000.000	
	* PROVENIENZA : 7433							
6.2.1.8	Risanamento e valorizzazione del territorio							
9170	SOMME DA ASSEGNARE ALL'IRI PER IL RISANAMENTO DEI SITI INDUSTRIALI DELL'AREA DI BAGNOLI (22.01.01) (NUOVA ISTITUZIONE)		INIZ. VARIAZ. P. DEF.	115.431.352.460				86.192.100.000
			PAGATO RIM.PG. TOTALE	115.431.352.460				86.192.100.000
			EC/MSP RS31/12	30.308.740.230				85.122.612.230
	* PROVENIENZA : 7434							
			EC/MSP RS31/12	30.308.740.230				1.069.487.770
VARIAZIONI:								
CAPITOLO 9170: DMT 20603 2000 (CS 49.692.100.000)								
DMT 91288 2000 (CS 36.500.000.000)								

SPESA - CONSUNTIVO PER CAPITOLI					
2000		MINISTERO DEL TESORO, DEL BILANCIO E DELLA PROGRAMMAZIONE ECONOMICA		8 - POLITICHE DI SVILUPPO E DI COESIONE	
UNITA' PREVISIONALE/CAPITOLO			RESIDUI	COMPETENZA	CASSA
NUMERO	DENOMINAZIONE				
8.2.1.9	Edilizia abitativa				
9180	FONDO DA TRASFERIRE PER IL COMPLETAMENTO DELL'INTERVENTO STATALE PER L'EDILIZIA A NAPOLI (22.02.02) (NUOVA ISTITUZIONE)		INIZ.	68.000.000.000	
			VARIAZ.		
			P. DEF.	68.000.000.000	
	* PROVENIENZA : 7420		PAGATO		
			RIM.PG.	68.000.000.000	
			TOTALE	68.000.000.000	
			EC/MSP		
			RS31/12	68.000.000.000	
8.2.1.10	Calamita' naturali e danni bellici				
9190	FONDO PER GLI INTERVENTI DI RICOSTRUZIONE E SVILUPPO DEI COMUNI DELLA PROVINCIA DI SONDRIO E DELLE ADIACENTI ZONE DELLE PROVINCE DI BERGAMO, BRESCIA E COMO COLPITI DALLE ECCEZIONALI AVVERSITA' ATMOSFERICHE DEI MESI DI LUGLIO ED AGOSTO 1987 (26.01.03)		INIZ.		75.440.000.000
			VARIAZ.		
			P. DEF.		75.440.000.000
	* PROVENIENZA : 7422		PAGATO		75.440.000.000
			RIM.PG.		75.440.000.000
			TOTALE		75.440.000.000
			EC/MSP		
			RS31/12		
9191	CONTRIBUTO ALLA REGIONE LOMBARDIA PER IL COMPLETAMENTO DI INTERVENTI PROGRAMMATI PER LA RICOSTRUZIONE DELLE ZONE DELLA VALTELLINA COLPITE DALLE ECCEZIONALI AVVERSITA' ATMOSFERICHE NEL 1987 (22.02.01)		INIZ.	10.000.000.000	18.044.000.000
			VARIAZ.		
			P. DEF.	10.000.000.000	18.044.000.000
	* PROVENIENZA : 7423		PAGATO	10.000.000.000	8.044.000.000
			RIM.PG.		10.000.000.000
			TOTALE	10.000.000.000	18.044.000.000
			EC/MSP		
			RS31/12	10.000.000.000	

		SPESA - CONSUNTIVO PER CAPITOLI			
2000		MINISTERO DEL TESORO, DEL BILANCIO E DELLA PROGRAMMAZIONE ECONOMICA	8 - POLITICHE DI SVILUPPO E DI COESIONE		
UNITA' PREVISIONALE/CAPITOLO		RESIDUI	COMPETENZA	CASSA	
NUMERO	DENOMINAZIONE				
8.2.1.11	Area depressa				
9102	SOMME DA EROGARE PER LE AGEVOLAZIONI ALLE ATTIVITA' PRODUTTIVE NELLE AREE DEPRESSE PREVISTE NEI CONTRATTI DEFINITI ENTRO IL 21 AGOSTO 1992 (22.02.01) (NUOVA ISTITUZIONE) * PROVENIENZA : 7436	INIZ. 26.749.100 VARIAZ. P. DEF. 26.749.100 PAGATO RIM.PG. 26.749.100 TOTALE 26.749.100 EC/MSP RS31/12 26.749.100		26.750.000 26.750.000 26.750.000	
9103	SOMME DA TRASFERIRE ALLA REGIONE PUGLIA ED AGLI ALTRI SOGGETTI COMPETENTI PER L'ATTUAZIONE DEGLI INTERVENTI NELL'AREA TARANTINA (22.02.01) * PROVENIENZA : 7437	INIZ. 21.628.000.000 VARIAZ. P. DEF. 21.628.000.000 PAGATO 15.404.000.000 RIM.PG. 6.224.000.000 TOTALE 21.628.000.000 EC/MSP RS31/12 20.652.000.000	38.170.000.000 38.170.000.000 23.742.000.000 14.428.000.000 38.170.000.000	38.170.000.000 7.200.000.000 45.370.000.000 39.146.000.000 39.146.000.000 6.224.000.000	
9104	SOMME DA EROGARE PER GLI INTERVENTI DI COMPETENZA DELLE REGIONI NELLE AREE DEPRESSE DEL TERRITORIO NAZIONALE. (22.02.01) (NUOVA ISTITUZIONE) * PROVENIENZA : 7440	INIZ. 1.302.700.000.000 VARIAZ. P. DEF. 1.302.700.000.000 PAGATO 587.474.876.720 RIM.PG. 715.225.123.280 TOTALE 1.302.700.000.000 EC/MSP RS31/12 715.225.123.280		600.000.000.000 600.000.000.000 587.474.876.720 587.474.876.720 12.525.123.280	
9105	ASSEGNAZIONI ALLE REGIONI PER LA REALIZZAZIONE DELLE INIZIATIVE PREVISTE NELL'AMBITO DEL DOCUMENTO UNICO DI PROGRAMMAZIONE "ISOLE MINORI" (22.02.01) (NUOVA ISTITUZIONE)	INIZ. VARIAZ. P. DEF. PAGATO RIM.PG. TOTALE EC/MSP RS31/12	20.000.000.000 20.000.000.000 20.000.000.000 20.000.000.000	20.000.000.000 20.000.000.000 20.000.000.000 20.000.000.000 20.000.000.000	
VARIAZIONI:					
CAPITOLO 9102: L.ASS. 317 2000 (CS 26.750.000)					
CAPITOLO 9103: DMT 20605 2000 (CS 7.200.000.000)					
CAPITOLO 9104: DMT 82249 2000 (CS 600.000.000.000)					
CAPITOLO 9105: DMT 67226 2000 (CP CS 20.000.000.000)					

SPESA - CONSUNTIVO PER CAPITOLI					
2000		MINISTERO DEL TESORO, DEL BILANCIO E DELLA PROGRAMMAZIONE ECONOMICA		8 - POLITICHE DI SVILUPPO E DI COESIONE	
UNITA' PREVISIONALE/CAPITOLO			RESIDUI	COMPETENZA	CASSA
NUMERO	DENOMINAZIONE				
9106	SOMME DA EROGARE PER LA REALIZZAZIONE DI INIZIATIVE INTESA A RILANCIARE L'IMMAGINE DELLA REGIONE PUGLIA (22.02.01) (NUOVA ISTITUZIONE)		INIZ. VARIAZ. P. DEF.	2.900.000.000 2.900.000.000	2.900.000.000 2.900.000.000
			PAGATO RIM.PG. TOTALE	2.900.000.000	2.900.000.000
			EC/MSP RS31/12		
9200	SOMME DA TRASFERIRE A REGIONI ED ENTI LOCALI IN ORDINE A COMPETENZE RESIDUE ATTRIBUITE AL MINISTERO DEL BILANCIO E DELLA PROGRAMMAZIONE ECONOMICA, RIGUARDANTI IL SOPPRESSO INTERVENTO STRAORDINARIO NEL MEZZOGIORNO (22.02.02) (NUOVA ISTITUZIONE)		INIZ. VARIAZ. P. DEF.	926.819.745.500 926.819.745.500	38.000.000.000 38.000.000.000
			PAGATO RIM.PG. TOTALE	1.531.000.000 685.544.700.000 687.075.700.000	1.531.000.000 1.531.000.000
	* PROVENIENZA : 7424		EC/MSP RS31/12	239.744.045.500 685.544.700.000	36.469.000.000
8.2.1.12	Interventi straordinari per la Calabria				
9220	SOMMA DA ASSEGNARE ALLA REGIONE CALABRIA PER PROVVEDIMENTI STRAORDINARI (22.02.01) (NUOVA ISTITUZIONE)		INIZ. VARIAZ. P. DEF.	34.671.375.973 34.671.375.973	
	* PROVENIENZA : 7426		PAGATO RIM.PG. TOTALE	34.671.375.973 34.671.375.973	
			EC/MSP RS31/12	34.671.375.973	
VARIAZIONI:					
CAPITOLO 9106: DMT 81526 2000 (CP CS 2.900.000.000)					
CAPITOLO 9200: DMT 91288 2000 (CS 38.000.000.000)					

SPESA - CONSUNTIVO PER CAPITOLI					
2000	MINISTERO DEL TESORO, DEL BILANCIO E DELLA PROGRAMMAZIONE ECONOMICA		8 - POLITICHE DI SVILUPPO E DI COESIONE		
UNITA' PREVISIONALE/CAPITOLO			RESIDUI	COMPETENZA	CASSA
NUMERO	DENOMINAZIONE				
8.2.1.13	Accordi di programma				
9230	SOMME DA EROGARE PER GLI INTERVENTI CONCERNENTI PROGRAMMAZIONE NEGOZIATA, INTESA ISTITUZIONALE DI PROGRAMMA, ACCORDO DI PROGRAMMA QUADRO, PATTO TERRITORIALE, CONTRATTO DI PROGRAMMA E CONTRATTO DI AREA NELLE AREE DEPRESSE (23.01.01)		INIZ.	2.147.433.240.371	2.943.000.000.000
			VARIAZ.	-17.630.000.000	828.570.000.000
			P. DEF.	2.129.803.240.371	3.771.570.000.000
			PAGATO	1.013.230.285.400	2.580.313.804.350
			RIM.PG.	1.115.492.644.456	1.191.256.097.530
			TOTALE	2.128.722.929.856	3.771.569.901.880
	* PROVENIENZA : 7438		EC/MSP	1.080.310.515	98.120
			RS31/12	2.306.748.741.986	8.742.320.250
8.2.1.14	Sviluppo economico delle regioni a statuto speciale e province autonome				
9240	CONTRIBUTO PER IL COMPLETAMENTO DEGLI INTERVENTI SULLA SARDEGNA CENTRALE PREVISTI DALL'INTESA DI PROGRAMMA SOTTOSCRITTA IL 28.03.91 DAL MINISTRO PER GLI INTERVENTI STRAORDINARI NEL MEZZOGIORNO E DAL PRESIDENTE DELLA REGIONE SARDEGNA (22.02.01)		INIZ.	200.000.000.000	40.000.000.000
			VARIAZ.		
			P. DEF.	200.000.000.000	40.000.000.000
			PAGATO		40.000.000.000
			RIM.PG.	200.000.000.000	40.000.000.000
			TOTALE	200.000.000.000	40.000.000.000
	* PROVENIENZA : 7428		EC/MSP		
			RS31/12	200.000.000.000	
8.2.1.15	Attrezzature e impianti sanitari				
9250	ONERI DERIVANTI DAI MUTUI CONTRATTI PER LE ESIGENZE DI MANUTENZIONE STRAORDINARIA E PER GLI ACQUISTI DELLE ATTREZZATURE SANITARIE IN SOSTITUZIONE DI QUELLE OBSOLETE (22.02.01)		INIZ.	115.621.310.760	288.000.000.000
			VARIAZ.		115.621.311.000
			P. DEF.	115.621.310.760	288.000.000.000
			PAGATO	115.621.310.760	81.191.159.160
			RIM.PG.		81.304.511.280
			TOTALE	115.621.310.760	162.495.670.440
	* PROVENIENZA : 7430		EC/MSP		125.504.329.560
			RS31/12	81.304.511.280	206.808.841.080
VARIAZIONI:					
CAPITOLO 9230: DMT 20605 2000 (CS 1.346.410.000)					
DMT 22518 2000 (CS RS -17.630.000.000)					
DMT 50963 2000 (CP 155.000.000.000)					
DMT 67226 2000 (CP CS 675.570.000.000)					
CAPITOLO 9250: DMT 20605 2000 (CS 115.621.311.000)					

SPESA - CONSUNTIVO PER CAPITOLI					
2000	MINISTERO DEL TESORO, DEL BILANCIO E DELLA PROGRAMMAZIONE ECONOMICA		8 - POLITICHE DI SVILUPPO E DI COESIONE		
UNITA' PREVISIONALE/CAPITOLO			RESIDUI	COMPETENZA	CASSA
NUMERO	DENOMINAZIONE				
8.2.1.16	Fondo per la montagna				
9260	FONDO NAZIONALE PER LA MONTAGNA (22.02.01)	INIZ.	129.610.000.000	223.000.000.000	223.000.000.000
	* PROVENIENZA : 7432	VARIAZ.			
		P. DEF.	129.610.000.000	223.000.000.000	223.000.000.000
		PAGATO	122.202.174.610	7.407.825.390	129.610.000.000
		RIM.PG.	7.407.825.390	203.000.000.000	
		TOTALE	129.610.000.000	210.407.825.390	129.610.000.000
		EC/MSP RS31/12		12.592.174.610	93.390.000.000
			210.407.825.390		
8.2.1.17	Informatica di servizio				
9265	SPESE PER LO SVILUPPO DEL SISTEMA INFORMATIVO (21.01.06)	INIZ.		4.716.000.000	4.716.000.000
		VARIAZ.			
		P. DEF.		4.716.000.000	4.716.000.000
		PAGATO		178.476.000	178.476.000
		RIM.PG.		4.532.594.400	
		TOTALE		4.711.070.400	178.476.000
		EC/MSP RS31/12		4.929.600	4.537.524.000
			4.532.594.400		
8.2.1.18	Intese istituzionali di programma				
9275	SOMME DA ASSEGNARE ALLE REGIONI PER IL COMPLETAMENTO DI OPERE INFRASTRUTTURALI NELLE AREE DEPRESSE (22.02.01)	INIZ.		244.379.730.000	244.379.000.000
		VARIAZ.			730.000
		P. DEF.		244.379.730.000	244.379.730.000
		PAGATO		244.379.000.000	244.379.000.000
		RIM.PG.		730.000	
		TOTALE		244.379.730.000	244.379.000.000
		EC/MSP RS31/12			730.000
			730.000		
VARIAZIONI:					
CAPITOLO 9275: L.ASS. 317 2000 (CS 730.000)					

SPESA - CONSUNTIVO PER CAPITOLI					
2000	MINISTERO DEL TESORO, DEL BILANCIO E DELLA PROGRAMMAZIONE ECONOMICA		8 - POLITICHE DI SVILUPPO E DI COESIONE		
UNITA' PREVISIONALE/CAPITOLO			RESIDUI	COMPETENZA	CASSA
NUMERO	DENOMINAZIONE				
9276	ASSEGNAZIONI ALLE REGIONI RELATIVE ALL'ATTIVAZIONE DEI CANTIERI PER L'ESECUZIONE DI OPERE COMMISSARIATE DI RILEVANTE INTERESSE NAZIONALE (22.02.01)	INIZ. VARIAZ. P. DEF. PAGATO RIM.PG. TOTALE EC/MSP RS31/12		29.500.000.000 29.500.000.000 29.500.000.000 29.500.000.000	29.500.000.000 29.500.000.000 29.500.000.000 29.500.000.000
9277	ASSEGNAZIONI ALLE REGIONI PER LA REALIZZAZIONE DI INFRASTRUTTURE RICOMPRESSE NELLE INTESE ISTITUZIONALI DI PROGRAMMA (22.02.02) (NUOVA ISTITUZIONE)	INIZ. VARIAZ. P. DEF. PAGATO RIM.PG. TOTALE EC/MSP RS31/12	88.629.000.000 88.629.000.000 84.069.000.000 4.560.000.000 88.629.000.000 74.518.000.000	144.389.000.000 144.389.000.000 74.431.000.000 69.958.000.000 144.389.000.000	158.500.000.000 158.500.000.000 158.500.000.000 158.500.000.000 158.500.000.000
9278	SOMME DA ASSEGNARE PER IL COMPLETAMENTO DI OPERE INFRASTRUTTURALI NELLE AREE DEPRESSE DELLE REGIONI DEL CENTRO-NORD (22.02.01) (NUOVA ISTITUZIONE)	INIZ. VARIAZ. P. DEF. PAGATO RIM.PG. TOTALE EC/MSP RS31/12		47.214.802.000 47.214.802.000 47.214.802.000 47.214.802.000	47.214.802.000 47.214.802.000 47.214.802.000 47.214.802.000
9279	SOMME DA ASSEGNARE PER STUDI DI FATTIBILITA' DI RILEVANTI INTERVENTI INFRASTRUTTURALI DA COFINANZIARE NELLE REGIONI (22.02.01) (NUOVA ISTITUZIONE)	INIZ. VARIAZ. P. DEF. PAGATO RIM.PG. TOTALE EC/MSP RS31/12	63.693.250.000 63.693.250.000 62.216.250.000 1.477.000.000 63.693.250.000 1.477.000.000	63.553.750.000 63.553.750.000 62.216.250.000 1.477.000.000 62.216.250.000	63.553.750.000 63.553.750.000 62.216.250.000 62.216.250.000 1.337.500.000
VARIAZIONI:					
CAPITOLO 9277: DMT 22518 2000 (CP 74.431.000.000 CS 158.500.000.000 RS 84.069.000.000)					
DMT 101462 2000 (CP 69.958.000.000 RS 4.560.000.000)					
CAPITOLO 9278: DMT 17510 2000 (CP CS 47.214.802.000)					
CAPITOLO 9279: DMT 23386 2000 (CS RS 62.216.250.000)					
DMT 96419 2000 (RS 139.500.000)					
DMT 97511 2000 (CS RS 1.337.500.000)					

SPESA - CONSUNTIVO PER CAPITOLI					
2000		MINISTERO DEL TESORO, DEL BILANCIO E DELLA PROGRAMMAZIONE ECONOMICA		8 - POLITICHE DI SVILUPPO E DI COESIONE	
UNITA' PREVISIONALE/CAPITOLO			RESIDUI	COMPETENZA	CASSA
NUMERO	DENOMINAZIONE				
9280	SOMMA DA ASSEGNARE PER IL FINANZIAMENTO DELLO STUDIO OCSE SULLE NUOVE POLITICHE DI SVILUPPO TERRITORIALE NELLE AREE DEPRESSE (25.01.02) (NUOVA ISTITUZIONE)		INIZ. VARIAZ. P. DEF. PAGATO RIM.PG. TOTALE EC/MSP RS31/12	300.000.000 300.000.000 300.000.000 300.000.000	300.000.000 300.000.000 300.000.000
9281	SOMMA DA ASSEGNARE ALLA REGIONE LOMBARDBIA PER IL REINTEGRO DELLE RISORSE POSTE A DISPOSIZIONE PER LA RICOSTRUZIONE DELLE ZONE TERREMOTATE DELL'UMBRIA E DELLE MARCHE (22.02.01) (NUOVA ISTITUZIONE)		INIZ. VARIAZ. P. DEF. PAGATO RIM.PG. TOTALE EC/MSP RS31/12	12.181.000.000 12.181.000.000 12.181.000.000 12.181.000.000	12.181.000.000 12.181.000.000 12.181.000.000
9282	SOMMA DA ASSEGNARE AL CONSORZIO NAZIONALE PER LA VALORIZZAZIONE DELLE RISORSE FORESTALI PER LA REALIZZAZIONE DEL PROGETTO PER LA FORESTA APPENNINICA (23.01.01) (NUOVA ISTITUZIONE)		INIZ. VARIAZ. P. DEF. PAGATO RIM.PG. TOTALE EC/MSP RS31/12	4.500.000.000 4.500.000.000 4.500.000.000 4.500.000.000	4.500.000.000 4.500.000.000 4.500.000.000
8.2.1.19	Beni mobili			4.500.000.000	4.500.000.000
9270	SPESE PER ACQUISTO DI ATTREZZATURE E APPARECCHIATURE NON INFORMATICHE, DI MOBILIO E DI DOTAZIONI LIBRARIE (21.01.02)		INIZ. VARIAZ. P. DEF. PAGATO RIM.PG. TOTALE EC/MSP RS31/12	86.525.000 -80.000.000 6.525.000 165.600 165.600	86.525.000 -80.000.000 6.525.000 165.600 165.600
				6.359.400	6.359.400
VARIAZIONI:					
CAPITOLO 9280: DMT 22518 2000 (CP CS 300.000.000)					
CAPITOLO 9281: DMT 86264 2000 (CP CS 12.181.000.000)					
CAPITOLO 9282: DMT 86264 2000 (CP CS 4.500.000.000)					
CAPITOLO 9270: DMT 8706 2000 (CP CS -80.000.000)					

		SPESA - CONSUNTIVO PER CAPITOLI			
2000		MINISTERO DEL TESORO, DEL BILANCIO E DELLA PROGRAMMAZIONE ECONOMICA		8 - POLITICHE DI SVILUPPO E DI COESIONE	
UNITA' PREVISIONALE/CAPITOLO		RESIDUI	COMPETENZA	CASSA	
NUMERO	DENOMINAZIONE				
	8.3 - TITOLO III - RIMBORSO PASSIVITA' FINANZIARIE				
	8.3.1 - RIMBORSO DEL DEBITO PUBBLICO				
8.3.1.1	Mutui Cassa depositi e prestiti				
9700	RIMBORSO ALLA CASSA DEPOSITI E PRESTITI DELLA QUOTA CAPITALE DELLE RATE DI AMMORTAMENTO RELATIVE AI MUTUI CONTRATTI PER L'EDILIZIA SANITARIA (61.03.02)	INIZ.		79.063.000.000	79.063.000.000
	* PROVENIENZA : 7416	VARIAZ.			
		P. DEF.		79.063.000.000	79.063.000.000
		PAGATO		11.019.713.251	11.019.713.251
		RIM.PG.		11.567.436.726	
		TOTALE		22.587.149.977	11.019.713.251
		EC/MSP		56.475.850.023	68.043.286.749
		RS31/12	11.567.436.726		
	TOTALE CENTRO DI RESPONSABILITA'	INIZ.	5.893.218.248.875	5.031.492.243.000	4.981.641.513.000
		VARIAZ.	134.692.250.000	1.085.944.381.000	1.969.886.451.000
		P. DEF.	6.027.910.498.875	6.117.436.624.000	6.951.527.964.000
		PAGATO	2.493.538.771.761	3.800.408.582.530	6.293.947.354.291
		RIM.PG.	3.278.802.418.192	1.931.780.212.201	
		TOTALE	5.772.341.189.953	5.732.188.794.731	6.293.947.354.291
		EC/MSP	255.569.308.922	385.247.829.269	657.580.609.709
		RS31/12	5.210.582.630.393		

SPESA - CONSUNTIVO PER CAPITOLI					
2000	MINISTERO DEL TESORO, DEL BILANCIO E DELLA PROGRAMMAZIONE ECONOMICA		16 - GESTIONE TRANSITORIA DELLE SPESE GIA' ATTRIBUITE ALLA PRESIDENZA DEL CONSIGLIO DEI MINISTRI. - SERVIZIO PER LA GESTIONE DELLE SPESE RESIDUALI		
UNITA'PREVISIONALE/CAPITOLO			RESIDUI	COMPETENZA	CASSA
NUMERO	DENOMINAZIONE				
	16 - GESTIONE TRANSITORIA DELLE SPESE GIA' ATTRIBUITE ALLA PRESIDENZA DEL CONSIGLIO DEI MINISTRI. - SERVIZIO PER LA GESTIONE DELLE SPESE RESIDUALI				
	16.1 - TITOLO I - SPESE CORRENTI				
	16.1.1 - FUNZIONAMENTO				
16.1.1.1	Comissariati di governo				
	Personale				
5672	SPESE PER INTERESSI O RIVALUTAZIONE MONETARIA PER RITARDATO PAGAMENTO DELLE RETRIBUZIONI, PENSIONI E PROVVIDENZE DI NATURA ASSISTENZIALE A FAVORE DEI CREDITORI DELL'AMMINISTRAZIONE. (09.01.04)	INIZ. VARIAZ. P. DEF.		90.000.000	90.000.000
		PAGATO RIM.PG.		90.000.000	90.000.000
	* PROVENIENZA : 1042 - PRESIDENZA	TOTALE		35.293.250	35.293.250
		EC/MSP RS31/12		54.706.750	54.706.750
5673	SPESE PER ACCERTAMENTI SANITARI (02.02.06) (SPESE OBBLIGATORIE)	INIZ. VARIAZ. P. DEF.	9.376.000	40.000.000	49.376.000
		PAGATO RIM.PG.	9.376.000	40.000.000	49.376.000
	* PROVENIENZA : 4333 - PRESIDENZA	TOTALE	2.216.000	6.540.700	8.756.700
		EC/MSP RS31/12	2.216.000	6.540.700	8.756.700
			7.160.000	33.459.300	40.619.300
VARIAZIONI: CAPITOLO 5672: DMT 17173 2000 (CP CS 90.000.000) CAPITOLO 5673: DMT 5685 2000 (CP CS 40.000.000) L.ASS. 317 2000 (CS 9.376.000)					

SPESA - CONSUNTIVO PER CAPITOLI						
2000		MINISTERO DEL TESORO, DEL BILANCIO E DELLA PROGRAMMAZIONE ECONOMICA		16 - GESTIONE TRANSITORIA DELLE SPESE GIA' ATTRIBUITE ALLA PRESIDENZA DEL CONSIGLIO DEI MINISTRI. - SERVIZIO PER LA GESTIONE DELLE SPESE RESIDUALI		
UNITA' PREVISIONALE/CAPITOLO			RESIDUI	COMPETENZA	CASSA	
NUMERO	DENOMINAZIONE					
5674	INDENNITA' MENSILE AL PERSONALE IN SERVIZIO (01.01.05) (SPESE OBBLIGATORIE)		INIZ.	116.468.715	260.180.000	260.180.000
			VARIAZ.			106.469.000
			P. DEF.	116.468.715	260.180.000	366.649.000
	* PROVENIENZA : 4307 - PRESIDENZA		PAGATO	30.217.478	114.397.244	144.614.722
	* L'IMPORTO EC/MSP DI RESIDUI		RIM.PG.	42.735.164	21.247.770	
	E'PERENTA AGLI EFFETTI AMMIN.		TOTALE	72.952.642	135.645.014	144.614.722
		EC/MSP	43.516.073	124.534.986	222.034.278	
		RS31/12	63.982.934			
5675	STIPENDI ED ALTRI ASSEGNI FISSI AL PERSONALE AL NETTO IRAP E ONERI SOCIALI A CARICO DELL'AMMINISTRAZIONE (01.01.01) (SPESE OBBLIGATORIE)		INIZ.	3.504.081.912	14.842.007.000	14.842.007.000
			VARIAZ.			3.504.082.000
			P. DEF.	3.504.081.912	14.842.007.000	18.346.089.000
	* PROVENIENZA : 1014 - PRESIDENZA		PAGATO	767.952.040	12.086.435.154	12.854.387.194
			RIM.PG.	725.071.049	1.548.548.160	
			TOTALE	1.493.023.089	13.634.983.314	12.854.387.194
		EC/MSP	2.011.058.823	1.207.023.686	5.491.701.806	
		RS31/12	2.273.619.209			
5676	SOMMA OCCORRENTE PER LA CONCESSIONE DI BUONI PASTO AL PERSONALE (01.02.01)		INIZ.	570.418.420	422.022.000	422.022.000
			VARIAZ.			320.419.000
			P. DEF.	570.418.420	422.022.000	742.441.000
	* PROVENIENZA : 1024 - PRESIDENZA		PAGATO	49.927.352		49.927.352
	* L'IMPORTO EC/MSP DI RESIDUI		RIM.PG.	396.505.424	422.022.000	
	E'PERENTA AGLI EFFETTI AMMIN.		TOTALE	446.432.776	422.022.000	49.927.352
		EC/MSP	123.985.644		692.513.648	
		RS31/12	818.527.424			
5677	STIPENDI ED ALTRI ASSEGNI FISSI AL PRESIDENTE DELLA COMMISSIONE DI COORDINAMENTO DELLA VALLE D'AOSTA (01.01.01) (SPESE OBBLIGATORIE)		INIZ.		159.848.000	159.848.000
			VARIAZ.			
			P. DEF.		159.848.000	159.848.000
	* PROVENIENZA : 4301 - PRESIDENZA		PAGATO			
			RIM.PG.			
			TOTALE		159.848.000	159.848.000
		EC/MSP				
		RS31/12				

VARIAZIONI:
 CAPITOLO 5674: L.ASS. 317 2000 (CS 106.469.000)
 CAPITOLO 5675: L.ASS. 317 2000 (CS 3.504.082.000)
 CAPITOLO 5676: L.ASS. 317 2000 (CS 320.419.000)

SPESA - CONSUNTIVO PER CAPITOLI					
2000	MINISTERO DEL TESORO, DEL BILANCIO E DELLA PROGRAMMAZIONE ECONOMICA		16 - GESTIONE TRANSITORIA DELLE SPESE GIA' ATTRIBUITE ALLA PRESIDENZA DEL CONSIGLIO DEI MINISTRI. - SERVIZIO PER LA GESTIONE DELLE SPESE RESIDUALI		
UNITA' PREVISIONALE/CAPITOLO		RESIDUI	COMPETENZA	CASSA	
NUMERO	DENOMINAZIONE				
5678	COMPENSI PER LAVORO STRAORDINARIO AL PERSONALE (01.01.02)	INIZ. 286.895.811			70.000.000
		VARIAZ.		1.202.200.000	1.399.098.000
		P. DEF. 286.895.811		1.202.200.000	1.469.098.000
	* PROVENIENZA : 4305 - PRESIDENZA				
	* DELL'IMPORTO EC/MSP DI RESIDUI	PAGATO 78.561.579		738.160.791	816.722.370
	SONO PERENTE AGLI EFFETTI AMMIN.	RIM.PG. 193.763.627		112.988.308	
	L. 14336464	TOTALE 272.325.206		851.149.099	816.722.370
		EC/MSP		351.050.901	652.375.630
		RS31/12 306.751.935			
5679	PROVIDENZE A FAVORE DEL PERSONALE IN SERVIZIO, DI QUELLO CESSATO DAL SERVIZIO E DELLE LORO FAMIGLIE (01.04.01)	INIZ. 1.070.000		6.500.000	6.500.000
		VARIAZ.			1.070.000
		P. DEF. 1.070.000		6.500.000	7.570.000
	* PROVENIENZA : 4451 - PRESIDENZA				
		PAGATO 1.070.000		1.851.350	2.921.350
		RIM.PG.		4.648.650	
		TOTALE 1.070.000		6.500.000	2.921.350
		EC/MSP			4.648.650
		RS31/12 4.648.650			
5680	SPESE PER L'ATTUAZIONE DI CORSI FACOLTATIVI DI LINGUA TEDESCA (02.02.05)	INIZ.		159.965.000	159.965.000
		VARIAZ.			
		P. DEF.		159.965.000	159.965.000
	* PROVENIENZA : 4645 - PRESIDENZA				
		PAGATO		40.000.000	40.000.000
		RIM.PG.			
		TOTALE		40.000.000	40.000.000
		EC/MSP		119.965.000	119.965.000
		RS31/12			
VARIAZIONI:					
CAPITOLO 5678: DMT 30144 2000 (CP CS 718.200.000)					
DMT 37708 2000 (CP CS 225.000.000)					
DMT 48737 2000 (CP CS 259.000.000)					
L.ASS. 317 2000 (CS 196.898.000)					
CAPITOLO 5679: L.ASS. 317 2000 (CS 1.070.000)					

SPESA - CONSUNTIVO PER CAPITOLI						
2000	MINISTERO DEL TESORO, DEL BILANCIO E DELLA PROGRAMMAZIONE ECONOMICA		16 - GESTIONE TRANSITORIA DELLE SPESE GIA' ATTRIBUITE ALLA PRESIDENZA DEL CONSIGLIO DEI MINISTRI. - SERVIZIO PER LA GESTIONE DELLE SPESE RESIDUALI			
UNITA'PREVISIONALE/CAPITOLO			RESIDUI	COMPETENZA	CASSA	
NUMERO	DENOMINAZIONE					
5681	SPESE PER MISSIONI ALL'INTERNO, ALL'ESTERO E PER TRASFERIMENTI (02.02.13)		INIZ.	28.817.436	417.800.000	417.800.000
			VARIAZ.		147.500.000	176.318.000
			P. DEF.	28.817.436	565.300.000	594.118.000
*	PROVENIENZA : 4304 - PRESIDENZA					
	4308 - PRESIDENZA		PAGATO	10.696.857	327.970.735	338.667.592
	4804 - PRESIDENZA		RIM.PG.	13.947.265	9.354.855	
*	DELL'IMPORTO EC/MSP DI RESIDUI SONO PERENTE AGLI EFFETTI AMMIN.		TOTALE	24.644.122	337.325.590	338.667.592
	L. 169024		EC/MSP	4.173.314	227.974.410	255.450.408
			RS31/12	23.302.120		
5682	SOMME DOVUTE A TITOLO DI IMPOSTA REGIONALE SULLE ATTIVITA' PRODUTTIVE SULLE RETRIBUZIONI CORRISPOSTE AI DIPENDENTI (03.01.01) (SPESE OBBLIGATORIE)		INIZ.		1.430.211.000	1.430.211.000
			VARIAZ.	80.249.735	162.560.000	186.634.735
			P. DEF.	80.249.735	1.592.771.000	1.616.845.735
			PAGATO	66.780.556	16.345.387.683	16.412.168.239
			RIM.PG.	13.439.889	107.311.935	
*	PROVENIENZA : 4301 - PRESIDENZA		TOTALE	80.220.445	16.452.699.618	16.412.168.239
*	DELL'IMPORTO EC/MSP DI COMPETENZA COSTITUISCONO UNA ECONOMIA		EC/MSP	29.290	+14.859.928.618	+14.795.322.504
	L. 708135		RS31/12	120.751.824		
	PER L'ECCEDEZZA DI CUI AL CONTO CASSA VERRA' PROPOSTA SANATORIA LEGISLATIVA					
VARIAZIONI:						
CAPITOLO 5681: DMT 7105 2000 (CP CS 94.000.000)						
DMT 60293 2000 (CP CS 53.500.000)						
L.ASS. 317 2000 (CS 28.818.000)						
CAPITOLO 5682: DMT 30144 2000 (CP CS 61.000.000)						
DMT 37708 2000 (CP CS 19.125.000)						
DMT 48737 2000 (CP CS 22.000.000)						
DMT 53667 2000 (CS RS 95.842.000)						
DMT 86428 2000 (CP CS 4.260.000)						
DMT 109029 2000 (CP 56.175.000)						
DMC 14323 2000 (CS RS -15.592.265)						

SPESA - CONSUNTIVO PER CAPITOLI					
2000	MINISTERO DEL TESORO, DEL BILANCIO E DELLA PROGRAMMAZIONE ECONOMICA		16 - GESTIONE TRANSITORIA DELLE SPESE GIA' ATTRIBUITE ALLA PRESIDENZA DEL CONSIGLIO DEI MINISTRI. - SERVIZIO PER LA GESTIONE DELLE SPESE RESIDUALI		
UNITA' PREVISIONALE/CAPITOLO		RESIDUI	COMPETENZA	CASSA	
NUMERO	DENOMINAZIONE				
5683	ONERI SOCIALI A CARICO DELL'AMMINISTRAZIONE SULLE RETRIBUZIONI CORRISPOSTE AI DIPENDENTI (01.03.01)	INIZ. VARIAZ. P. DEF.		4.319.766.000	4.319.766.000
			228.475.720	463.312.000	531.852.720
			228.475.720	4.783.078.000	4.851.610.720
*	PROVENIENZA : 1192 - PRESIDENZA	PAGATO		64.439.496.103	64.439.496.103
*	DELL'IMPORTO EC/MSP DI COMPETENZA COSTITUISCONO UNA ECONOMIA L. 2031855	RIM.PG. TOTALE	228.475.720	434.479.850	
			228.475.720	64.873.975.953	64.439.496.103
	PER L'ECCEDENZA DI CUI AL CONTO CASSA VERRA' PROPOSTA SANATORIA LEGISLATIVA	EC/MSP RS31/12	662.955.570	+60.090.897.953	+59.587.877.383
6315	FONDO PER LA QUALITA' DELLA PRESTAZIONE INDIVIDUALE (01.01.05) (NUOVA ISTITUZIONE)	INIZ. VARIAZ. P. DEF.	8.705.815		8.706.000
			8.705.815		8.706.000
*	PROVENIENZA : 1015 - PRESIDENZA	PAGATO			
*	L'IMPORTO EC/MSP DI RESIDUI E' PERENTA AGLI EFFETTI AMMIN.	RIM.PG. TOTALE			
		EC/MSP RS31/12	8.705.815		8.706.000
6316	COMPENSI INCENTIVANTI LA PRODUTTIVITA' E ASSEGNO TEMPORALE MENSILE (01.01.05) (NUOVA ISTITUZIONE)	INIZ. VARIAZ. P. DEF.	27.573.991		27.574.000
			27.573.991		27.574.000
*	PROVENIENZA : 4904 - PRESIDENZA	PAGATO			
*	L'IMPORTO EC/MSP DI RESIDUI E' PERENTA AGLI EFFETTI AMMIN.	RIM.PG. TOTALE	13.786.996		
			13.786.996		
		EC/MSP RS31/12	13.786.995		27.574.000
			13.786.996		
VARIAZIONI:					
CAPITOLO 5683: DMT 30144 2000 (CP CS 173.800.000)					
DMT 37708 2000 (CP CS 54.450.000)					
DMT 48737 2000 (CP CS 63.000.000)					
DMT 53667 2000 (CS RS 241.548.000)					
DMT 86428 2000 (CP CS 12.127.000)					
DMT 109029 2000 (CP 159.935.000)					
DMC 14323 2000 (CS RS -13.072.280)					
CAPITOLO 6315: L.ASS. 317 2000 (CS 8.706.000)					
CAPITOLO 6316: L.ASS. 317 2000 (CS 27.574.000)					

SPESA - CONSUNTIVO PER CAPITOLI						
2000		MINISTERO DEL TESORO, DEL BILANCIO E DELLA PROGRAMMAZIONE ECONOMICA		16 - GESTIONE TRANSITORIA DELLE SPESE GIA' ATTRIBUITE ALLA PRESIDENZA DEL CONSIGLIO DEI MINISTRI. - SERVIZIO PER LA GESTIONE DELLE SPESE RESIDUALI		
UNITA' PREVISIONALE/CAPITOLO				RESIDUI	COMPETENZA	CASSA
NUMERO	DENOMINAZIONE					
6365	FONDO PER LA PRODUTTIVITA' COLLETTIVA E PER IL MIGLIORAMENTO DEI SERVIZI (01.01.05) (NUOVA ISTITUZIONE)		INIZ.	12.615.253		
			VARIAZ.			12.016.000
			P. DEF.	12.615.253		12.016.000
	* PROVENIENZA : 1023 - PRESIDENZA		PAGATO	3.746.760		3.746.760
	* L'IMPORTO EC/MSP DI RESIDUI E' PERENTA AGLI EFFETTI AMMIN.		RIM.PG.			
			TOTALE	3.746.760		3.746.760
			EC/MSP	8.868.493		8.269.240
			RS31/12			
6368	FONDO UNICO DI AMMINISTRAZIONE PER IL MIGLIORAMENTO DELL'EFFICACIA E DELL'EFFICIENZA DEI SERVIZI ISTITUZIONALI (01.01.03) (NUOVA ISTITUZIONE)		INIZ.			
			VARIAZ.	944.114.545	660.890.000	944.114.545
			P. DEF.	944.114.545	660.890.000	944.114.545
			PAGATO	833.909.212		833.909.212
			RIM.PG.	109.522.230	660.890.000	
			TOTALE	943.431.442	660.890.000	833.909.212
			EC/MSP	683.103		110.205.333
			RS31/12	770.412.230		
	Beni e servizi					
5684	SOMMA DA EROGARSI A CURA DEL COMMISSARIO DEL GOVERNO NELLA REGIONE FRIULI-VENEZIA GIULIA PER LE SPESE RELATIVE ALLO ESPLETAMENTO DEI SERVIZI COMMISSARIALI CONNESSI CON LE FUNZIONI DI CUI ALL'ARTICOLO 70 DELLA LEGGE COSTITUZIONALE 31 GENNAIO 1963, N. 1 (02.02.14)		INIZ.	46.264.668		15.000.000
			VARIAZ.		82.500.000	108.765.000
			P. DEF.	46.264.668	82.500.000	123.765.000
			PAGATO	46.141.700	73.920.885	120.062.585
			RIM.PG.	122.968	8.559.700	
			TOTALE	46.264.668	82.480.585	120.062.585
	* PROVENIENZA : 1142 - PRESIDENZA		EC/MSP		19.415	3.702.415
			RS31/12	8.682.668		
VARIAZIONI:						
CAPITOLO 6365: DMT 6366 2000 (CS -600.000)						
DMT 20952 2000 (CS 600.000)						
DMT 20955 2000 (CS 600.000)						
L.ASS. 317 2000 (CS 11.416.000)						
CAPITOLO 6368: DMT 53667 2000 (CS RS 915.450.000)						
DMT 109029 2000 (CP 660.890.000)						
DMC 14323 2000 (CS RS 28.664.545)						
CAPITOLO 5684: DMT 41502 2000 (CP CS 82.500.000)						
L.ASS. 317 2000 (CS 26.265.000)						

SPESA - CONSUNTIVO PER CAPITOLI					
2000	MINISTERO DEL TESORO, DEL BILANCIO E DELLA PROGRAMMAZIONE ECONOMICA		16 - GESTIONE TRANSITORIA DELLE SPESE GIA' ATTRIBUITE ALLA PRESIDENZA DEL CONSIGLIO DEI MINISTRI. - SERVIZIO PER LA GESTIONE DELLE SPESE RESIDUALI		
UNITA'PREVISIONALE/CAPITOLO			RESIDUI	COMPETENZA	CASSA
NUMERO	DENOMINAZIONE				
5685	SPESE PER IL FUNZIONAMENTO DELLA COMMISSIONE CONSULTIVA DI CUI ALL'ART.70 DELLA LEGGE COSTITUZIONALE 31 GENNAIO 1963, N.1 E GETTONI DI PRESENZA AI MEMBRI DELLA COMMISSIONE STESSA (02.02.08)		INIZ. 12.353.000		2.000.000
			VARIAZ. 17.500.000	17.500.000	25.853.000
			P. DEF. 12.353.000	17.500.000	27.853.000
			PAGATO 5.900.215	12.464.185	18.364.400
			RIM.PG. 3.220.785	4.798.215	
			TOTALE 9.121.000	17.262.400	18.364.400
	* PROVENIENZA : 1143 - PRESIDENZA				
	* L'IMPORTO EC/MSP DI RESIDUI E' PERENTA AGLI EFFETTI AMMIN.		EC/MSP 3.232.000	237.600	9.488.600
			RS31/12 8.019.000		
5686	SOMMA DA EROGARSI A CURA DEL COMMISSARIO DEL GOVERNO NELLA REGIONE FRIULI-VENEZIA GIULIA PER INTERVENTI STRAORDINARI AD ENTI, ASSOCIAZIONI E COMITATI E DESTINATI A MANIFESTAZIONI ED ATTIVITA' CULTURALI, CONGRESSI, CONVEGNI ED IN GENERE A SOSTEGNO DI ATTIVITA' SPORTIVE, TURISTICHE, SOCIALI ED EDUCATIVE (02.02.07)		INIZ. 1.340.370.000		500.000.000
			VARIAZ. 880.000.000	880.000.000	1.620.370.000
			P. DEF. 1.340.370.000	880.000.000	2.120.370.000
			PAGATO 1.230.808.855	73.962.500	1.304.771.355
			RIM.PG. 75.767.502	806.035.000	
			TOTALE 1.306.576.357	879.997.500	1.304.771.355
			EC/MSP 33.793.643	2.500	815.598.645
			RS31/12 881.802.502		
	* PROVENIENZA : 1214 - PRESIDENZA				
	* DELL'IMPORTO EC/MSP DI RESIDUI SONO PERENTE AGLI EFFETTI AMMIN. L. 32787500				
5687	SOMMA DA EROGARSI A CURA DEL COMMISSARIO DEL GOVERNO NELLA REGIONE FRIULI-VENEZIA GIULIA PER INTERVENTI DI CARATTERE STRAORDINARIO A FAVORE DI ENTI, ASSOCIAZIONI E COMITATI A SOSTEGNO DELLE ATTIVITA' ECONOMICHE, PORTUALI E DEI TRAFFICI NEL TERRITORIO DI TRIESTE (02.02.08)		INIZ. 250.000.000		100.000.000
			VARIAZ. 100.000.000		100.000.000
			P. DEF. 250.000.000		200.000.000
			PAGATO 199.997.500		199.997.500
			RIM.PG. 50.000.000		
			TOTALE 249.997.500		199.997.500
			EC/MSP 2.500		2.500
	* PROVENIENZA : 1215 - PRESIDENZA		RS31/12 50.000.000		

VARIAZIONI:

CAPITOLO 5685: DMT 41502 2000 (CP CS 17.500.000)
L.ASS. 317 2000 (CS 8.353.000)

CAPITOLO 5686: DMT 41502 2000 (CP CS 880.000.000)
L.ASS. 317 2000 (CS 740.370.000)

CAPITOLO 5687: L.ASS. 317 2000 (CS 100.000.000)

SPESA - CONSUNTIVO PER CAPITOLI					
2000	MINISTERO DEL TESORO, DEL BILANCIO E DELLA PROGRAMMAZIONE ECONOMICA		16 - GESTIONE TRANSITORIA DELLE SPESE GIA' ATTRIBUITE ALLA PRESIDENZA DEL CONSIGLIO DEI MINISTRI. - SERVIZIO PER LA GESTIONE DELLE SPESE RESIDUALI		
UNITA'PREVISIONALE/CAPITOLO			RESIDUI	COMPETENZA	CASSA
NUMERO	DENOMINAZIONE				
5688	SPESE PER ACQUISTO DI CANCELLERIA, DI STAMPATI SPECIALI E QUANTO ALTRO POSSA OCCORRERE PER IL FUNZIONAMENTO DEGLI UFFICI - NOLEGGIO E TRASPORTO MOBILI, MACCHINE E IMPIANTI (02.01.01)	INIZ. VARIAZ. P. DEF. PAGATO RIM.PG. TOTALE	99.291.727 99.291.727 78.242.850 3.654.372 81.897.222	634.000.000 -100.000.000 534.000.000 361.886.705 69.108.495 430.995.200	744.402.000 -121.110.000 623.292.000 440.129.555 440.129.555
	* PROVENIENZA : 1502 - PRESIDENZA				
	* DELL'IMPORTO EC/MSP DI RESIDUI SONO PERENTE AGLI EFFETTI AMMIN. L. 1224000	EC/MSP RS31/12	17.394.505 72.762.867	103.004.800	183.162.445
5689	SPESE PER IL PAGAMENTO DEI CANONI ACQUA, LUCE, ENERGIA ELETTRICA, GAS E TELEFONI, CONVERSAZIONI TELEFONICHE NONCHE' PER LA PULIZIA, IL RISCALDAMENTO ED IL CONDIZIONAMENTO D'ARIA DEI LOCALI (02.02.03)	INIZ. VARIAZ. P. DEF. PAGATO RIM.PG. TOTALE	135.021.297 135.021.297 67.059.465 29.861.762 96.921.227	1.620.200.000 300.000.000 1.920.200.000 1.597.900.025 225.531.750 1.823.431.775	1.620.200.000 405.022.000 2.025.222.000 1.664.959.490 1.664.959.490
	* PROVENIENZA : 1503 - PRESIDENZA				
	* L'IMPORTO EC/MSP DI RESIDUI E'PERENTA AGLI EFFETTI AMMIN.	EC/MSP RS31/12	38.100.070 255.393.512	96.768.225	360.262.510
5690	SPESE DI RAPPRESENTANZA (02.02.07)	INIZ. VARIAZ. P. DEF.	29.215.610 29.215.610	88.200.000 88.200.000	88.200.000 24.216.000 112.416.000
	* PROVENIENZA : 4332 - PRESIDENZA				
	* L'IMPORTO EC/MSP DI RESIDUI E'PERENTA AGLI EFFETTI AMMIN.	PAGATO RIM.PG. TOTALE EC/MSP RS31/12	9.773.970 20.568.410 9.773.970 19.441.640 20.568.410	56.988.880 20.568.410 77.557.290 10.642.710	66.762.850 66.762.850 45.653.150
VARIAZIONI:					
CAPITOLO 5688: DMC 16164 2000 (CP CS -100.000.000)					
L.ASS. 317 2000 (CS -21.110.000)					
CAPITOLO 5689: DMT 38469 2000 (CP CS 200.000.000)					
DMC 16164 2000 (CP CS 100.000.000)					
L.ASS. 317 2000 (CS 105.022.000)					
CAPITOLO 5690: L.ASS. 317 2000 (CS 24.216.000)					

SPESA - CONSUNTIVO PER CAPITOLI					
2000	MINISTERO DEL TESORO, DEL BILANCIO E DELLA PROGRAMMAZIONE ECONOMICA	16 - GESTIONE TRANSITORIA DELLE SPESE GIA' ATTRIBUITE ALLA PRESIDENZA DEL CONSIGLIO DEI MINISTRI. - SERVIZIO PER LA GESTIONE DELLE SPESE RESIDUALI			
UNITA' PREVISIONALE/CAPITOLO		RESIDUI	COMPETENZA	CASSA	
NUMERO	DENOMINAZIONE				
5700	SPESE POSTALI E TELEGRAFICHE (02.02.04) * PROVENIENZA : 4433 - PRESIDENZA * L'IMPORTO EC/MSP DI RESIDUI E'PERENTA AGLI EFFETTI AMMIN.	INIZ.	28.601.095	70.010.000	70.010.000
		VARIAZ.		129.990.000	148.592.000
		P. DEF.	28.601.095	200.000.000	218.602.000
		PAGATO	1.566.685	97.364.405	98.931.090
		RIM.PG.	537.550	78.536.625	
		TOTALE	2.104.235	175.901.030	98.931.090
	EC/MSP	26.496.860	24.098.970	119.670.910	
	RS31/12	79.074.175			
5701	FITTO DI LOCALI ED ONERI ACCESSORI (02.02.01) * PROVENIENZA : 4434 - PRESIDENZA * L'IMPORTO EC/MSP DI RESIDUI E'PERENTA AGLI EFFETTI AMMIN.	INIZ.	220.634.250	3.723.792.000	3.723.792.000
		VARIAZ.			170.635.000
		P. DEF.	220.634.250	3.723.792.000	3.894.427.000
		PAGATO	152.667.025	3.060.232.805	3.212.899.830
		RIM.PG.	1.537.675	580.728.315	
		TOTALE	154.204.700	3.640.961.120	3.212.899.830
	EC/MSP	66.429.550	82.830.880	681.527.170	
	RS31/12	582.265.990			
5702	MANUTENZIONE, NOLEGGIO ED ESERCIZIO DI MEZZI DI TRASPORTO (02.02.02) * PROVENIENZA : 4435 - PRESIDENZA * L'IMPORTO EC/MSP DI RESIDUI E'PERENTA AGLI EFFETTI AMMIN.	INIZ.	5.794.380	46.925.000	46.925.000
		VARIAZ.			3.795.000
		P. DEF.	5.794.380	46.925.000	50.720.000
		PAGATO		16.615.055	16.615.055
		RIM.PG.	3.937.380		
		TOTALE	3.937.380	16.615.055	16.615.055
	EC/MSP	1.857.000	30.309.945	34.104.945	
	RS31/12	3.937.380			
VARIAZIONI: CAPITOLO 5700: L.ASS. 317 2000 (CP 129.990.000 CS 148.592.000) CAPITOLO 5701: L.ASS. 317 2000 (CS 170.635.000) CAPITOLO 5702: L.ASS. 317 2000 (CS 3.795.000)					

SPESA - CONSUNTIVO PER CAPITOLI					
2000	MINISTERO DEL TESORO, DEL BILANCIO E DELLA PROGRAMMAZIONE ECONOMICA	16 - GESTIONE TRANSITORIA DELLE SPESE GIA' ATTRIBUITE ALLA PRESIDENZA DEL CONSIGLIO DEI MINISTRI. - SERVIZIO PER LA GESTIONE DELLE SPESE RESIDUALI			
UNITA' PREVISIONALE/CAPITOLO		RESIDUI	COMPETENZA	CASSA	
NUMERO	DENOMINAZIONE				
5703	ARREDAMENTO, MANUTENZIONE, RIPARAZIONE ED ADATTAMENTO DEI LOCALI DEGLI UFFICI E DELL'ALLOGGIO DI SERVIZIO (02.02.02) * PROVENIENZA : 4436 - PRESIDENZA	INIZ.	16.915	16.100.000	16.100.000
		VARIAZ.		20.000.000	20.017.000
		P. DEF.	16.915	36.100.000	36.117.000
		PAGATO		36.100.000	36.100.000
		RIM.PG.	16.915		
TOTALE	16.915	36.100.000	36.100.000		
		EC/MSP			17.000
		RS31/12	16.915		
5704	ARREDAMENTO, MANUTENZIONE E RISCALDAMENTO DELL'ALLOGGIO DI SERVIZIO DEL RAPPRESENTANTE DEL GOVERNO (02.02.02) * PROVENIENZA : 4546 - PRESIDENZA	INIZ.		19.900.000	19.900.000
		VARIAZ.			
		P. DEF.		19.900.000	19.900.000
		PAGATO		19.900.000	19.900.000
		RIM.PG.			
TOTALE		19.900.000	19.900.000		
		EC/MSP			
		RS31/12			
5705	MANUTENZIONE, RIPARAZIONE ED ADATTAMENTO DI LOCALI E DEI RELATIVI IMPIANTI (02.02.02) * PROVENIENZA : 4643 - PRESIDENZA * DELL'IMPORTO EC/MSP DI RESIDUI SONO PERENTE AGLI EFFETTI AMMIN. L. 1714795	INIZ.	33.011.164	245.410.000	245.410.000
		VARIAZ.		-8.410.000	14.602.000
		P. DEF.	33.011.164	237.000.000	260.012.000
		PAGATO	7.110.360	183.895.575	191.005.935
		RIM.PG.	24.185.977	39.906.825	
		TOTALE	31.296.337	223.802.400	191.005.935
		EC/MSP	1.714.827	13.197.600	69.006.065
RS31/12	64.092.802				
5706	SPESE PER IL FUNZIONAMENTO - COMPRESI I GETTONI DI PRESENZA, I COMPENSI AI COMPONENTI E LE INDENNITA' DI MISSIONE ED IL RIMBORSO SPESE DI TRASPORTO AI MEMBRI - DELLE COMMISSIONI DI ESAMI DI LINGUA TEDESCA (02.02.08) * PROVENIENZA : 4745 - PRESIDENZA	INIZ.		73.000.000	73.000.000
		VARIAZ.			
		P. DEF.		73.000.000	73.000.000
		PAGATO		73.000.000	73.000.000
		RIM.PG.			
TOTALE		73.000.000	73.000.000		
		EC/MSP			
		RS31/12			
VARIAZIONI:					
CAPITOLO 5703: DMT 38469 2000 (CP CS 20.000.000)					
L.ASS. 317 2000 (CS 17.000)					
CAPITOLO 5705: L.ASS. 317 2000 (CP -8.410.000 CS 14.602.000)					

SPESA - CONSUNTIVO PER CAPITOLI					
2000	MINISTERO DEL TESORO, DEL BILANCIO E DELLA PROGRAMMAZIONE ECONOMICA		16 - GESTIONE TRANSITORIA DELLE SPESE GIA' ATTRIBUITE ALLA PRESIDENZA DEL CONSIGLIO DEI MINISTRI. - SERVIZIO PER LA GESTIONE DELLE SPESE RESIDUALI		
UNITA'PREVISIONALE/CAPITOLO			RESIDUI	COMPETENZA	CASSA
NUMERO	DENOMINAZIONE				
5707	SPESE PER IL FUNZIONAMENTO - COMPRESI I GETTONI DI PRESENZA, I COMPENSI AI COMPONENTI E LE INDENNITA' DI MISSIONE ED IL RIMBORSO SPESE DI TRASPORTO AI MEMBRI ESTRANEI ALL'UFFICIO - DI CONSIGLI, COMITATI E COMMISSIONI (02.02.08)		INIZ.	69.250.000	69.250.000
			VARIAZ.		
			P. DEF.	69.250.000	69.250.000
			PAGATO	69.250.000	69.250.000
			RIM.PG.		
			TOTALE	69.250.000	69.250.000
	* PROVENIENZA : 4748 - PRESIDENZA		EC/MSP		
			RS31/12		
5708	SPESE PER LE ELEZIONI DEI RAPPRESENTANTI DEL PERSONALE IN SENO AL CONSIGLIO DI AMMINISTRAZIONE E ORGANO SIMILARE . (02.02.08)		INIZ.	24.000.000	24.000.000
			VARIAZ.		
			P. DEF.	24.000.000	24.000.000
			PAGATO		
			RIM.PG.		
			TOTALE		
	* PROVENIENZA : 4749 - PRESIDENZA		EC/MSP	24.000.000	24.000.000
			RS31/12		
5709	SPESE PER IL FUNZIONAMENTO - COMPRESI I GETTONI DI PRESENZA ED I COMPENSI AI COMPONENTI E LE INDENNITA' DI MISSIONE ED IL RIMBORSO SPESE DI TRASPORTO AI MEMBRI, NONCHE' LE INDENNITA' AGLI ESPERTI - DELLE COMMISSIONI DI CONTROLLO (02.02.08)		INIZ.	59.412.415	183.000.000
			VARIAZ.		49.413.000
			P. DEF.	59.412.415	183.000.000
			PAGATO	2.824.040	13.461.560
			RIM.PG.	4.191.070	46.496.260
			TOTALE	7.015.110	59.957.820
	* PROVENIENZA : 4946 - PRESIDENZA		EC/MSP	52.397.305	123.042.180
	* L'IMPORTO EC/MSP DI RESIDUI E'PERENTA AGLI EFFETTI AMMIN.		RS31/12	50.687.330	216.127.400

VARIAZIONI:

CAPITOLO 5709: L.ASS. 317 2000 (CS 49.413.000)

SPESA - CONSUNTIVO PER CAPITOLI					
2000	MINISTERO DEL TESORO, DEL BILANCIO E DELLA PROGRAMMAZIONE ECONOMICA	16 - GESTIONE TRANSITORIA DELLE SPESE GIA' ATTRIBUITE ALLA PRESIDENZA DEL CONSIGLIO DEI MINISTRI. - SERVIZIO PER LA GESTIONE DELLE SPESE RESIDUALI			
UNITA' PREVISIONALE/CAPITOLO		RESIDUI	COMPETENZA	CASSA	
NUMERO	DENOMINAZIONE				
5710	ACQUISTO DI RIVISTE, GIORNALI ED ALTRE PUBBLICAZIONI (02.01.02) * PROVENIENZA : 4948 - PRESIDENZA * DELL'IMPORTO EC/MSP DI RESIDUI SONO PERENTE AGLI EFFETTI AMMIN. L. 2700410	INIZ. VARIAZ. P. DEF. PAGATO RIM.PG. TOTALE EC/MSP RS31/12	8.918.050 8.918.050 5.485.755 652.785 6.138.540 2.779.510 7.833.930	57.850.000 57.850.000 49.112.745 7.181.145 56.293.890 1.556.110	57.850.000 8.919.000 66.769.000 54.598.500 54.598.500 12.170.500
5711	SPESE PER LITI, ARBITRAGGI, RISARCIMENTI ED ACCESSORI. RIMBORSO DELLE SPESE DI PATROCINIO LEGALE (12.02.03) (SPESE OBBLIGATORIE) * PROVENIENZA : 4971 - PRESIDENZA	INIZ. VARIAZ. P. DEF. PAGATO RIM.PG. TOTALE EC/MSP RS31/12	28.865.270 28.865.270 20.820.500 25.618.250 20.820.500 8.044.770 25.618.250	130.000.000 130.000.000 82.724.700 25.618.250 108.342.950 21.657.050	10.000.000 138.866.000 148.866.000 103.545.200 103.545.200 45.320.800
16.1.1.2	Segreteriaio Personale				
6206	INDENNITA' E RIMBORSO SPESE DI TRASPORTO PER MISSIONI NEL TERRITORIO NAZIONALE (02.02.13) (NUOVA ISTITUZIONE) * PROVENIENZA : 1010 - PRESIDENZA * L'IMPORTO EC/MSP DI RESIDUI E' PERENTA AGLI EFFETTI AMMIN.	INIZ. VARIAZ. P. DEF. PAGATO RIM.PG. TOTALE EC/MSP RS31/12	1.937.220 1.937.220 1.700.310 1.700.310 1.700.310 236.910	 1.700.310 1.700.310 1.700.310 237.690	1.938.000 1.938.000 1.700.310 1.700.310 237.690
VARIAZIONI: CAPITOLO 5710: L.ASS. 317 2000 (CS 8.919.000) CAPITOLO 5711: DMT 5685 2000 (CP CS 130.000.000) L.ASS. 317 2000 (CS 8.866.000) CAPITOLO 6206: DMT 9627 2000 (CS 1.701.000) L.ASS. 317 2000 (CS 237.000)					

SPESA - CONSUNTIVO PER CAPITOLI					
2000	MINISTERO DEL TESORO, DEL BILANCIO E DELLA PROGRAMMAZIONE ECONOMICA	16 - GESTIONE TRANSITORIA DELLE SPESE GIA' ATTRIBUITE ALLA PRESIDENZA DEL CONSIGLIO DEI MINISTRI. - SERVIZIO PER LA GESTIONE DELLE SPESE RESIDUALI			
UNITA' PREVISIONALE/CAPITOLO		RESIDUI	COMPETENZA	CASSA	
NUMERO	DENOMINAZIONE				
6207	TRATTAMENTO ECONOMICO DA CORRISPONDERE AL SEGRETARIO GENERALE DELLA PRESIDENZA DEL CONSIGLIO DEI MINISTRI (01.01.05) (NUOVA ISTITUZIONE)	INIZ.	20.808.945		
		VARIAZ.			20.809.000
		P. DEF.	20.808.945		20.809.000
	* PROVENIENZA : 1012 - PRESIDENZA	PAGATO	18.333.013		18.333.013
		RIM.PG.	2.475.932		
		TOTALE	20.808.945		18.333.013
		EC/MSP			2.475.987
		RS31/12	2.475.932		
6208	INDENNITA' MENSILE AL PERSONALE IN SERVIZIO PRESSO LA PRESIDENZA DEL CONSIGLIO DEI MINISTRI (01.01.05) (NUOVA ISTITUZIONE)	INIZ.	564.433.733		
		VARIAZ.			564.434.000
		P. DEF.	564.433.733		564.434.000
	* PROVENIENZA : 1019 - PRESIDENZA	PAGATO	403.392.389		403.392.389
	* L'IMPORTO EC/MSP DI RESIDUI	RIM.PG.	57.907.453		
	E'PERENTA AGLI EFFETTI AMMIN.	TOTALE	461.299.842		403.392.389
		EC/MSP	103.133.891		161.041.611
		RS31/12	57.907.453		
6209	RIMBORSO ALLE AMMINISTRAZIONI AUTONOME DELLO STATO, ALLE AMMINISTRAZIONI REGIONALI, PROVINCIALI E COMUNALI E AGLI ENTI PUBBLICI, DEGLI ASSEgni FISSI E COMPETENZE ACCESSORIE CORRISPOSTE AL PROPRIO PERSONALE COMANDATO A PRESTARE SERVIZIO, O IN POSIZIONE DI FUORI RUOLO, PRESSO LA PRESIDENZA DEL CONSIGLIO DEI MINISTRI" (02.02.14) (NUOVA ISTITUZIONE)	INIZ.	12.639.349.077		
		VARIAZ.			12.639.350.000
		P. DEF.	12.639.349.077		12.639.350.000
	* PROVENIENZA : 1027 - PRESIDENZA	PAGATO	10.643.261.738		10.643.261.738
	* L'IMPORTO EC/MSP DI RESIDUI	RIM.PG.	1.967.109.084		
	E'PERENTA AGLI EFFETTI AMMIN.	TOTALE	12.610.370.822		10.643.261.738
		EC/MSP	28.978.255		1.996.088.262
		RS31/12	1.967.109.084		

VARIAZIONI:

CAPITOLO 6207: DMT 9627 2000 (CS 10.000.000)
L.ASS. 317 2000 (CS 10.809.000)

CAPITOLO 6208: DMT 9627 2000 (CS 18.619.000)
DMT 35097 2000 (CS 215.492.000)
L.ASS. 317 2000 (CS 330.323.000)

CAPITOLO 6209: DMT 9627 2000 (CS 3.000.000.000)
L.ASS. 317 2000 (CS 9.639.350.000)

SPESA - CONSUNTIVO PER CAPITOLI						
2000		MINISTERO DEL TESORO, DEL BILANCIO E DELLA PROGRAMMAZIONE ECONOMICA	16 - GESTIONE TRANSITORIA DELLE SPESE GIA' ATTRIBUITE ALLA PRESIDENZA DEL CONSIGLIO DEI MINISTRI. - SERVIZIO PER LA GESTIONE DELLE SPESE RESIDUALI			
UNITA' PREVISIONALE/CAPITOLO			RESIDUI	COMPETENZA	CASSA	
NUMERO	DENOMINAZIONE					
6210	PREMIO PER LA QUALITA' DELLA PRESTAZIONE INDIVIDUALE AL PERSONALE CON QUALIFICA DIRIGENZIALE (01.01.03) (NUOVA ISTITUZIONE)		INIZ.	651.588.750		
			VARIAZ.			651.589.000
			P. DEF.	651.588.750		651.589.000
	* PROVENIENZA : 1037 - PRESIDENZA		PAGATO	620.489.751		620.489.751
	* L'IMPORTO EC/MSP DI RESIDUI		RIM.PG.	20.726.666		
	E'PERENTA AGLI EFFETTI AMMIN.		TOTALE	641.216.417		620.489.751
			EC/MSP	10.372.333		31.099.249
			RS31/12	20.726.666		
6211	COMPENSI PER LAVORO STRAORDINARIO AL PERSONALE APPLICATO AD UFFICI AVENTI FUNZIONI DI DIRETTA COLLABORAZIONE ALL'OPERA DEL PRESIDENTE DEL CONSIGLIO DEI MINISTRI" (01.01.02) (NUOVA ISTITUZIONE)		INIZ.	6.809.333.715		
			VARIAZ.			6.809.334.000
			P. DEF.	6.809.333.715		6.809.334.000
	* PROVENIENZA : 6855 - PRESIDENZA		PAGATO	4.517.499.992		4.517.499.992
	* L'IMPORTO EC/MSP DI RESIDUI		RIM.PG.	1.123.834.363		
	E'PERENTA AGLI EFFETTI AMMIN.		TOTALE	5.641.334.355		4.517.499.992
			EC/MSP	1.167.999.360		2.291.834.008
			RS31/12	1.123.834.363		
6212	INDENNITA' E RIMBORSO SPESE DI TRASPORTO PER MISSIONI ALL'ESTERO (02.02.13) (NUOVA ISTITUZIONE)		INIZ.	68.676.530		
			VARIAZ.			68.677.000
			P. DEF.	68.676.530		68.677.000
	* PROVENIENZA : 6858 - PRESIDENZA		PAGATO	12.661.473		12.661.473
	* L'IMPORTO EC/MSP DI RESIDUI		RIM.PG.	55.366.011		
	E'PERENTA AGLI EFFETTI AMMIN.		TOTALE	68.027.484		12.661.473
			EC/MSP	649.046		56.015.527
			RS31/12	55.366.011		

VARIAZIONI:

CAPITOLO 6210: DMT 9627 2000 (CS 201.135.000)
L.ASS. 317 2000 (CS 450.454.000)

CAPITOLO 6211: DMT 9627 2000 (CS 580.088.000)
DMT 35097 2000 (CS 835.269.000)
L.ASS. 317 2000 (CS 5.393.977.000)

CAPITOLO 6212: DMT 9627 2000 (CS 18.329.000)
L.ASS. 317 2000 (CS 50.348.000)

SPESA - CONSUNTIVO PER CAPITOLI					
2000	MINISTERO DEL TESORO, DEL BILANCIO E DELLA PROGRAMMAZIONE ECONOMICA		16 - GESTIONE TRANSITORIA DELLE SPESE GIA' ATTRIBUITE ALLA PRESIDENZA DEL CONSIGLIO DEI MINISTRI. - SERVIZIO PER LA GESTIONE DELLE SPESE RESIDUALI		
UNITA'PREVISIONALE/CAPITOLO			RESIDUI	COMPETENZA	CASSA
NUMERO	DENOMINAZIONE				
6213	FONDO UNICO DI AMMINISTRAZIONE PER IL MIGLIORAMENTO DELL'EFFICACIA E DELL'EFFICIENZA DEI SERVIZI ISTITUZIONALI (01.01.03) (NUOVA ISTITUZIONE)	INIZ. VARIAZ. P. DEF.	15.647.338.000 -10.553.860.000 5.093.478.000		5.093.478.000 5.093.478.000
*	PROVENIENZA : 1192 - PRESIDENZA	PAGATO RIM.PG. TOTALE	4.255.112.426 838.365.574 5.093.478.000		4.255.112.426 4.255.112.426
		EC/MSP RS31/12			838.365.574
6252	SPESE PER INTERESSI O RIVALUTAZIONE MONETARIA PER RITARDATO PAGAMENTO DELLE RETRIBUZIONI, PENSIONI E PROVVIDENZE DI NATURA ASSISTENZIALE A FAVORE DEI CREDITORI DELL'AMMINISTRAZIONE. (09.01.04) (NUOVA ISTITUZIONE)	INIZ. VARIAZ. P. DEF.	108.782.108 108.782.108		108.783.000 108.783.000
*	PROVENIENZA : 1279 - PRESIDENZA	PAGATO RIM.PG. TOTALE	102.372.440 102.372.440		
*	L'IMPORTO EC/MSP DI RESIDUI E'PERENTA AGLI EFFETTI AMMIN.	EC/MSP RS31/12	6.409.668 102.372.440		108.783.000
6310	SPESE PER ACCERTAMENTI SANITARI, CURE, RICOVERI E PROTESI (02.02.06) (NUOVA ISTITUZIONE)	INIZ. VARIAZ. P. DEF.	2.230.000 2.230.000		2.230.000 2.230.000
*	PROVENIENZA : 1130 - PRESIDENZA	PAGATO RIM.PG. TOTALE	2.220.000 2.220.000		2.220.000 2.220.000
*	L'IMPORTO EC/MSP DI RESIDUI E'PERENTA AGLI EFFETTI AMMIN.	EC/MSP RS31/12	10.000		10.000
VARIAZIONI: CAPITOLO 6213: DMT 9627 2000 (CS 15.647.338.000) DMT 53667 2000 (CS RS -10.553.860.000) CAPITOLO 6252: DMT 18170 2000 (CS 108.782.000) L.ASS. 317 2000 (CS 1.000) CAPITOLO 6310: DMT 23423 2000 (CS 2.230.000)					

SPESA - CONSUNTIVO PER CAPITOLI					
2000	MINISTERO DEL TESORO, DEL BILANCIO E DELLA PROGRAMMAZIONE ECONOMICA	16 - GESTIONE TRANSITORIA DELLE SPESE GIA' ATTRIBUITE ALLA PRESIDENZA DEL CONSIGLIO DEI MINISTRI. - SERVIZIO PER LA GESTIONE DELLE SPESE RESIDUALI			
UNITA'PREVISIONALE/CAPITOLO		RESIDUI	COMPETENZA	CASSA	
NUMERO	DENOMINAZIONE				
6314	SPESE PER L'ATTUAZIONE DI CORSI DI PREPARAZIONE, FORMAZIONE, AGGIORNAMENTO E PERFEZIONAMENTO DEL PERSONALE. PARTECIPAZIONE ALLE SPESE PER CORSI INDETTI DA ENTI, ISTITUTI ED AMMINISTRAZIONI VARIE (02.02.05) (NUOVA ISTITUZIONE)	INIZ. 211.614.905			
		VARIAZ.			211.615.000
		P. DEF. 211.614.905			211.615.000
		PAGATO 200.708.570			200.708.570
		RIM.PG. 4.759.335			
		TOTALE 205.467.905			200.708.570
*	PROVENIENZA : 1158 - PRESIDENZA	EC/MSP 6.147.000			10.906.430
		RS31/12 4.759.335			
6321	INDENNITA' DI RISCHIO E INDENNITA' DI MANSIONE AI CENTRALINISTI NON VEDENTI (02.02.09) (NUOVA ISTITUZIONE)	INIZ. 6.085.946			
		VARIAZ.			6.086.000
		P. DEF. 6.085.946			6.086.000
*	PROVENIENZA : 1017 - PRESIDENZA	PAGATO 633.916			633.916
*	L'IMPORTO EC/MSP DI RESIDUI E'PERENTA AGLI EFFETTI AMMIN.	RIM.PG. 633.916			
		TOTALE 633.916			633.916
		EC/MSP 5.452.030			5.452.084
		RS31/12			
6322	COMPENSI INCENTIVANTI LA PRODUTTIVITA' E ASSEGNO TEMPORALE MENSILE (01.01.05) (NUOVA ISTITUZIONE)	INIZ. 30.400.000			
		VARIAZ.			30.400.000
		P. DEF. 30.400.000			30.400.000
*	PROVENIENZA : 1018 - PRESIDENZA	PAGATO 15.200.000			
*	L'IMPORTO EC/MSP DI RESIDUI E'PERENTA AGLI EFFETTI AMMIN.	RIM.PG. 15.200.000			
		TOTALE 15.200.000			
		EC/MSP 15.200.000			30.400.000
		RS31/12 15.200.000			
VARIAZIONI:					
CAPITOLO 6314: DMT 23423 2000 (CS 208.292.000)					
L.ASS. 317 2000 (CS 3.323.000)					
CAPITOLO 6321: L.ASS. 317 2000 (CS 6.086.000)					
CAPITOLO 6322: L.ASS. 317 2000 (CS 30.400.000)					

SPESA - CONSUNTIVO PER CAPITOLI					
2000	MINISTERO DEL TESORO, DEL BILANCIO E DELLA PROGRAMMAZIONE ECONOMICA		16 - GESTIONE TRANSITORIA DELLE SPESE GIA' ATTRIBUITE ALLA PRESIDENZA DEL CONSIGLIO DEI MINISTRI. - SERVIZIO PER LA GESTIONE DELLE SPESE RESIDUALI		
UNITA'PREVISIONALE/CAPITOLO			RESIDUI	COMPETENZA	CASSA
NUMERO	DENOMINAZIONE				
6323	FONDO PER IL MIGLIORAMENTO DELL'EFFICIENZA DEI SERVIZI NONCHE' FONDO PER LA PRODUTTIVITA' COLLETTIVA (01.01.05) (NUOVA ISTITUZIONE)	INIZ.	289.439		
		VARIAZ.			577.000
		P. DEF.	289.439		577.000
		PAGATO	217.620		217.620
	* PROVENIENZA : 1028 - PRESIDENZA	RIM.PG.			
	* L'IMPORTO EC/MSP DI RESIDUI	TOTALE	217.620		217.620
	* PERENTA AGLI EFFETTI AMMIN.	EC/MSP	71.819		359.380
		RS31/12			
6324	EQUO INDENNIZZO AL PERSONALE CIVILE PER LA PERDITA DELL'INTEGRITA' FISICA SUBITA PER INFERMITA' CONTRATTA PER CAUSA DI SERVIZIO (01.04.01) (NUOVA ISTITUZIONE)	INIZ.	8.347.822		
		VARIAZ.			8.348.000
		P. DEF.	8.347.822		8.348.000
		PAGATO			
	* PROVENIENZA : 1213 - PRESIDENZA	RIM.PG.			
	* L'IMPORTO EC/MSP DI RESIDUI	TOTALE			
	* PERENTA AGLI EFFETTI AMMIN.	EC/MSP	8.347.822		8.348.000
		RS31/12			
6325	FONDO PER LA PRODUTTIVITA' COLLETTIVA E PER IL MIGLIORAMENTO DEI SERVIZI (01.01.05) (NUOVA ISTITUZIONE)	INIZ.	1.383.450.607		
		VARIAZ.			1.406.451.000
		P. DEF.	1.383.450.607		1.406.451.000
		PAGATO	1.349.551.894		1.349.551.894
	* PROVENIENZA : 6890 - PRESIDENZA	RIM.PG.			
	* L'IMPORTO EC/MSP DI RESIDUI	TOTALE	1.349.551.894		1.349.551.894
	* PERENTA AGLI EFFETTI AMMIN.	EC/MSP	33.898.713		56.899.106
		RS31/12			

VARIAZIONI:
 CAPITOLO 6323: DMT 44653 2000 (CS 287.000)
 L.ASS. 317 2000 (CS 290.000)
 CAPITOLO 6324: L.ASS. 317 2000 (CS 8.348.000)
 CAPITOLO 6325: DMT 44653 2000 (CS 23.000.000)
 L.ASS. 317 2000 (CS 1.383.451.000)

SPESA - CONSUNTIVO PER CAPITOLI					
2000	MINISTERO DEL TESORO, DEL BILANCIO E DELLA PROGRAMMAZIONE ECONOMICA		16 - GESTIONE TRANSITORIA DELLE SPESE GIA' ATTRIBUITE ALLA PRESIDENZA DEL CONSIGLIO DEI MINISTRI. - SERVIZIO PER LA GESTIONE DELLE SPESE RESIDUALI		
UNITA' PREVISIONALE/CAPITOLO			RESIDUI	COMPETENZA	CASSA
NUMERO	DENOMINAZIONE				
6326	FONDO PER LA QUALITA' DELLA PRESTAZIONE INDIVIDUALE (01.01.05) (NUOVA ISTITUZIONE)	INIZ.	105.676.490		
		VARIAZ.			105.677.000
		P. DEF.	105.676.490		105.677.000
*	PROVENIENZA : 6921 - PRESIDENZA	PAGATO	103.355.452		103.355.452
*	L'IMPORTO EC/MSP DI RESIDUI E'PERENTA AGLI EFFETTI AMMIN.	RIM.PG.			
		TOTALE	103.355.452		103.355.452
		EC/MSP	2.321.038		2.321.548
		RS31/12			
6327	SOMMA OCCORRENTE PER LA CONCESSIONE DI BUONI PASTO AL PERSONALE (01.02.01) (NUOVA ISTITUZIONE)	INIZ.	2.450.741.560		
		VARIAZ.			2.450.741.560
		P. DEF.	2.450.741.560		2.450.741.560
*	PROVENIENZA : 6904 - PRESIDENZA	PAGATO	586.053.183		586.053.183
*	L'IMPORTO EC/MSP DI RESIDUI E'PERENTA AGLI EFFETTI AMMIN.	RIM.PG.	1.211.169.320		
		TOTALE	1.797.222.503		586.053.183
		EC/MSP	653.519.057		1.864.688.377
		RS31/12	1.211.169.320		
6364	SOMME ANTICIPATE DAL MINISTERO DEL TESORO, DEL BILANCIO E PROGRAMMAZIONE ECONOMICA PER IL PAGAMENTO DELLE COMPETENZE FISSE AL PERSONALE DELLE SEDI PERIFERICHE DELLA SCUOLA SUPERIORE DELLA PUBBLICA AMMINISTRAZIONE (01.01.01) (SPESE OBBLIGATORIE) (NUOVA ISTITUZIONE)	INIZ.		3.952.617.000	3.952.617.000
		VARIAZ.			
		P. DEF.		3.952.617.000	3.952.617.000
		PAGATO	274.926.840	3.862.011.050	4.136.937.890
		RIM.PG.		90.605.950	
		TOTALE	274.926.840	3.952.617.000	4.136.937.890
*	PER L'ECCEDEZZA DI CUI AL CONTO RESIDUI VERRA' PROPOSTA SANATORIA LEGISLATIVA PER L'ECCEDEZZA DI CUI AL CONTO CASSA VERRA' PROPOSTA SANATORIA LEGISLATIVA	EC/MSP	+274.926.840		+184.320.890
		RS31/12	90.605.950		

VARIAZIONI:
 CAPITOLO 6326: L.ASS. 317 2000 (CS 105.677.000)
 CAPITOLO 6327: DMT 26282 2000 (CS 2.450.741.560)
 CAPITOLO 6364: DMT 96904 2000 (CP CS 3.852.617.000)
 L.ASS. 317 2000 (CP CS 100.000.000)

SPESA - CONSUNTIVO PER CAPITOLI					
2000	MINISTERO DEL TESORO, DEL BILANCIO E DELLA PROGRAMMAZIONE ECONOMICA		16 - GESTIONE TRANSITORIA DELLE SPESE GIA' ATTRIBUITE ALLA PRESIDENZA DEL CONSIGLIO DEI MINISTRI. - SERVIZIO PER LA GESTIONE DELLE SPESE RESIDUALI		
UNITA'PREVISIONALE/CAPITOLO			RESIDUI	COMPETENZA	CASSA
NUMERO	DENOMINAZIONE				
6366	PROVVIDENZE A FAVORE DEL PERSONALE IN SERVIZIO, DI QUELLO CESSATO DAL SERVIZIO E DELLE LORO FAMIGLIE (01.04.01) (NUOVA ISTITUZIONE)	INIZ.	500.000		
		VARIAZ.			500.000
		P. DEF.	500.000		500.000
	* PROVENIENZA : 1182 - PRESIDENZA	PAGATO	500.000		500.000
		RIM.PG.			
		TOTALE	500.000		500.000
		EC/MSP RS31/12			
6367	STIPENDI, RETRIBUZIONI ED ALTRI ASSEGNI FISSI AL PERSONALE (01.01.01) (NUOVA ISTITUZIONE)	INIZ.	1.667.775.563		
		VARIAZ.			1.660.844.000
		P. DEF.	1.667.775.563		1.660.844.000
	* PROVENIENZA : 6859 - PRESIDENZA	PAGATO	154.441.897		154.441.897
		RIM.PG.	1.513.333.666		
		TOTALE	1.667.775.563		154.441.897
		EC/MSP RS31/12			1.506.402.103
6376	SOMME DOVUTE A TITOLO DI IMPOSTA REGIONALE SULLE ATTIVITA' PRODUTTIVE SULLE RETRIBUZIONI CORRISPOSTE AI DIPENDENTI (03.01.01) (NUOVA ISTITUZIONE)	INIZ.			
		VARIAZ.	743.672.000		743.672.000
		P. DEF.	743.672.000		743.672.000
		PAGATO	5.374.720		5.374.720
		RIM.PG.	738.297.280		
		TOTALE	743.672.000		5.374.720
		EC/MSP RS31/12			738.297.280

VARIAZIONI:
 CAPITOLO 6366: DMT 6366 2000 (CS -500.000)
 DMT 20952 2000 (CS 500.000)
 DMT 20955 2000 (CS 500.000)
 CAPITOLO 6367: DMT 6366 2000 (CS -6.932.000)
 DMT 20952 2000 (CS 6.932.000)
 DMT 20955 2000 (CS 6.932.000)
 L.ASS. 317 2000 (CS 1.653.912.000)
 CAPITOLO 6376: DMT 53667 2000 (CS RS 743.672.000)

SPESA - CONSUNTIVO PER CAPITOLI					
2000	MINISTERO DEL TESORO, DEL BILANCIO E DELLA PROGRAMMAZIONE ECONOMICA		16 - GESTIONE TRANSITORIA DELLE SPESE GIA' ATTRIBUITE ALLA PRESIDENZA DEL CONSIGLIO DEI MINISTRI. - SERVIZIO PER LA GESTIONE DELLE SPESE RESIDUALI		
UNITA'PREVISIONALE/CAPITOLO			RESIDUI	COMPETENZA	CASSA
NUMERO	DENOMINAZIONE				
6377	ONERI SOCIALI A CARICO DELL'AMMINISTRAZIONE SULLE RETRIBUZIONI CORRISPOSTE AI DIPENDENTI (01.03.01) (NUOVA ISTITUZIONE)	INIZ. VARIAZ. P. DEF. PAGATO RIM.PG. TOTALE EC/MSP RS31/12	1.874.248.000 1.874.248.000 15.302.144 1.858.945.856 1.874.248.000 1.858.945.856		1.874.248.000 1.874.248.000 15.302.144 1.858.945.856 15.302.144 1.858.945.856
	Beni e servizi				
6214	MANUTENZIONE, RIPARAZIONE ED ADATTAMENTO DEI LOCALI E DEI RELATIVI IMPIANTI (02.02.02) (NUOVA ISTITUZIONE) * PROVENIENZA : 1132 - PRESIDENZA	INIZ. VARIAZ. P. DEF. PAGATO RIM.PG. TOTALE EC/MSP RS31/12	591.551.470 591.551.470 456.722.510 110.418.000 567.140.510 24.410.960 110.418.000		791.552.000 791.552.000 456.722.510 456.722.510 456.722.510 334.829.490
6215	SPESE DI RAPPRESENTANZA (02.02.07) (NUOVA ISTITUZIONE) * PROVENIENZA : 1134 - PRESIDENZA * L'IMPORTO EC/MSP DI RESIDUI E'PERENTA AGLI EFFETTI AMMIN.	INIZ. VARIAZ. P. DEF. PAGATO RIM.PG. TOTALE EC/MSP RS31/12	57.610.770 57.610.770 54.800.770 400.000 55.200.770 2.410.000 400.000		60.222.000 60.222.000 54.800.770 54.800.770 54.800.770 5.421.230
VARIAZIONI:					
CAPITOLO 6377: DMT 53667 2000 (CS RS 1.874.248.000)					
CAPITOLO 6214: DMT 9627 2000 (CS 230.000.000)					
DMT 59645 2000 (CS 200.000.000)					
L.ASS. 317 2000 (CS 361.552.000)					
CAPITOLO 6215: DMT 9627 2000 (CS 55.000.000)					
DMT 59645 2000 (CS 2.611.000)					
L.ASS. 317 2000 (CS 2.611.000)					

SPESA - CONSUNTIVO PER CAPITOLI					
2000	MINISTERO DEL TESORO, DEL BILANCIO E DELLA PROGRAMMAZIONE ECONOMICA		16 - GESTIONE TRANSITORIA DELLE SPESE GIA' ATTRIBUITE ALLA PRESIDENZA DEL CONSIGLIO DEI MINISTRI. - SERVIZIO PER LA GESTIONE DELLE SPESE RESIDUALI		
UNITA' PREVISIONALE/CAPITOLO		RESIDUI	COMPETENZA	CASSA	
NUMERO	DENOMINAZIONE				
6216	MANUTENZIONE, NOLEGGIO ED ESERCIZIO DI MEZZI DI TRASPORTO (02.02.02) (NUOVA ISTITUZIONE)	INIZ.	165.790.000		
		VARIAZ.			251.580.000
		P. DEF.	165.790.000		251.580.000
*	PROVENIENZA : 1135 - PRESIDENZA	PAGATO	163.930.000		163.930.000
		RIM.PG.	1.860.000		
		TOTALE	165.790.000		163.930.000
		EC/MSP			87.650.000
		RS31/12	1.860.000		
6217	SPESE PER L'ORGANIZZAZIONE DELLE VISITE DI STATO, NONCHE' PER LA PARTECIPAZIONE A VERTICI, CONVEGNI, CONGRESSI, CONFERENZE, COMMISSIONI, INCONTRI DI STUDIO ED ALTRE MANIFESTAZIONI IN ITALIA ED ALL'ESTERO DEL PRESIDENTE E DEL VICE PRESIDENTE DEL CONSIGLIO DEI MINISTRI E DELLE RISPETTIVE DELEGAZIONI, IVI COMPRESSE LE RELATIVE SPESE DI RAPPRESENTANZA, DI OSPITALITA' E DI TRASPORTO (02.02.07) (NUOVA ISTITUZIONE)	INIZ.	490.568.275		
		VARIAZ.			490.569.000
		P. DEF.	490.568.275		490.569.000
		PAGATO	456.584.275		456.584.275
		RIM.PG.	33.264.000		
		TOTALE	489.848.275		456.584.275
		EC/MSP	720.000		33.984.725
		RS31/12	33.264.000		
*	PROVENIENZA : 1144 - PRESIDENZA				
*	L'IMPORTO EC/MSP DI RESIDUI E' PERENTA AGLI EFFETTI AMMIN.				

VARIAZIONI:

CAPITOLO 6216: DMT 9627 2000 (CS 80.000.000)
 DMT 59645 2000 (CS 85.790.000)
 L.ASS. 317 2000 (CS 85.790.000)

CAPITOLO 6217: DMT 9627 2000 (CS 100.000.000)
 DMT 39362 2000 (CS 389.848.000)
 L.ASS. 317 2000 (CS 721.000)

SPESA - CONSUNTIVO PER CAPITOLI					
2000	MINISTERO DEL TESORO, DEL BILANCIO E DELLA PROGRAMMAZIONE ECONOMICA		16 - GESTIONE TRANSITORIA DELLE SPESE GIA' ATTRIBUITE ALLA PRESIDENZA DEL CONSIGLIO DEI MINISTRI. - SERVIZIO PER LA GESTIONE DELLE SPESE RESIDUALI		
UNITA' PREVISIONALE/CAPITOLO			RESIDUI	COMPETENZA	CASSA
NUMERO	DENOMINAZIONE				
6218	SPESE PER L'ACQUISTO, L'INSTALLAZIONE, ESERCIZIO E MANUTENZIONE DI MACCHINE CIFRANTI E APPARATI PER TELECOMUNICAZIONI, MATERIALI OCCORRENTI PER IL SERVIZIO CIFRA E TELECOMUNICAZIONI (02.01.01) (NUOVA ISTITUZIONE)	INIZ. 1.767.369.277 VARIAZ. 2.734.740.000 P. DEF. 2.734.740.000 PAGATO 1.053.661.100 RIM.PG. 1.053.661.100 TOTALE 1.053.661.100	1.767.369.277		2.734.740.000 2.734.740.000 1.053.661.100 1.053.661.100
	* PROVENIENZA : 1145 - PRESIDENZA	EC/MSP 3.500.047			1.681.078.900
	* DELL'IMPORTO EC/MSP DI RESIDUI SONO PERENTE AGLI EFFETTI AMMIN. L. 3500035	RS31/12 710.208.130			
6219	COMPENSI AD ESTRANEI ALL'AMMINISTRAZIONE PER ATTIVITA' DI TRADUZIONE ED INTERPRETARIATO (02.02.09) (NUOVA ISTITUZIONE)	INIZ. 39.918.133 VARIAZ. 39.919.000 P. DEF. 39.919.000 PAGATO 29.716.613 RIM.PG. 29.716.613 TOTALE 29.716.613	39.918.133		39.919.000 39.919.000 29.716.613 29.716.613
	* PROVENIENZA : 1154 - PRESIDENZA	EC/MSP 4.979.920			10.202.387
	* L'IMPORTO EC/MSP DI RESIDUI E'PERENTA AGLI EFFETTI AMMIN.	RS31/12 5.221.600			
6220	SPESE PER IL FUNZIONAMENTO DEL COMITATO DELLE PENSIONI PRIVILEGIATE ORDINARIE, COMPRESA L'INDENNITA' MENSILE AL PRESIDENTE E VICE PRESIDENTE, NONCHE' I GETTONI DI PRESENZA E L'INDENNITA' INTEGRATIVA AI COMPONENTI ED AL SEGRETARIO (02.02.08) (NUOVA ISTITUZIONE)	INIZ. 266.773.958 VARIAZ. 266.774.000 P. DEF. 266.774.000 PAGATO 70.764.350 RIM.PG. 70.764.350 TOTALE 70.764.350	266.773.958		266.774.000 266.774.000 70.764.350 70.764.350
	* PROVENIENZA : 1155 - PRESIDENZA	EC/MSP 76.131.378			196.009.650
	* L'IMPORTO EC/MSP DI RESIDUI E'PERENTA AGLI EFFETTI AMMIN.	RS31/12 119.878.230			
VARIAZIONI:					
CAPITOLO 6218: DMT 9627 2000 (CS 800.000.000)					
DMT 59645 2000 (CS 967.370.000)					
L.ASS. 317 2000 (CS 967.370.000)					
CAPITOLO 6219: DMT 9627 2000 (CS 30.000.000)					
L.ASS. 317 2000 (CS 9.919.000)					
CAPITOLO 6220: DMT 9627 2000 (CS 22.860.000)					
DMT 18170 2000 (CS 34.096.000)					
DMT 20955 2000 (CS 60.646.000)					
L.ASS. 317 2000 (CS 149.172.000)					

SPESA - CONSUNTIVO PER CAPITOLI					
2000	MINISTERO DEL TESORO, DEL BILANCIO E DELLA PROGRAMMAZIONE ECONOMICA	16 - GESTIONE TRANSITORIA DELLE SPESE GIA' ATTRIBUITE ALLA PRESIDENZA DEL CONSIGLIO DEI MINISTRI. - SERVIZIO PER LA GESTIONE DELLE SPESE RESIDUALI			
UNITA'PREVISIONALE/CAPITOLO		RESIDUI	COMPETENZA	CASSA	
NUMERO	DENOMINAZIONE				
6221	SPESE PER IL FUNZIONAMENTO DELLA COMMISSIONE PER LA GARANZIA DELL'INFORMAZIONE STATISTICA, IVI COMPRESI LE INDENNITA' DI MISSIONE ED IL RIMBORSO SPESE DI TRASPORTO AI COMPONENTI (02.02.08) (NUOVA ISTITUZIONE)	INIZ. 543.093.427			
		VARIAZ.			1.068.486.000
		P. DEF. 543.093.427			1.068.486.000
		PAGATO 205.037.940			205.037.940
		RIM.PG. 308.112.287			
		TOTALE 513.150.227			205.037.940
	* PROVENIENZA : 1165 - PRESIDENZA	EC/MSP 29.943.200			863.448.060
	* L'IMPORTO EC/MSP DI RESIDUI E'PERENTA AGLI EFFETTI AMMIN.	RS31/12 308.112.287			
6222	ACQUISTO DEL MOBILIO, DELLA CANCELLERIA E STAMPATI SPECIALI, DI MACCHINE PER SCRIVERE E PER CALCOLO, DI APPARECCHIATURE PER TELECOMUNICAZIONI E DI QUANTO ALTRO POSSA OCCORRERE PER IL FUNZIONAMENTO DEGLI UFFICI: NOLEGGIO MOBILI, MACCHINE E IMPIANTI - MINUTE SPESE D'UFFICIO (02.01.01) (NUOVA ISTITUZIONE)	INIZ. 782.630.305			
		VARIAZ.			982.631.000
		P. DEF. 782.630.305			982.631.000
		PAGATO 635.454.935			635.454.935
		RIM.PG. 147.137.830			
		TOTALE 782.592.765			635.454.935
		EC/MSP 37.540			347.176.065
	* PROVENIENZA : 1500 - PRESIDENZA	RS31/12 147.137.830			
6223	SPESE PER IL PAGAMENTO DEI CANONI ACQUA, LUCE, ENERGIA ELETTRICA, GAS E TELEFONI, CONVERSAZIONI TELEFONICHE NONCHE' PER LA PULIZIA, IL RISCALDAMENTO ED IL CONDIZIONAMENTO D'ARIA DEI LOCALI, COMPRESO L'ACQUISTO DEL RELATIVO MATERIALE TECNICO ACCESSORIO (02.02.03) (NUOVA ISTITUZIONE)	INIZ. 4.985.623.250			
		VARIAZ.			4.985.624.000
		P. DEF. 4.985.623.250			4.985.624.000
		PAGATO 4.819.921.260			4.819.921.260
		RIM.PG. 165.701.990			
		TOTALE 4.985.623.250			4.819.921.260
		EC/MSP			165.702.740
	* PROVENIENZA : 1501 - PRESIDENZA	RS31/12 165.701.990			
VARIAZIONI:					
CAPITOLO 6221: DMT 9627 2000 (CS 7.772.000)					
DMT 44653 2000 (CS 535.322.000)					
L.ASS. 317 2000 (CS 525.392.000)					
CAPITOLO 6222: DMT 9627 2000 (CS 140.000.000)					
DMT 59645 2000 (CS 200.000.000)					
L.ASS. 317 2000 (CS 642.631.000)					
CAPITOLO 6223: DMT 9627 2000 (CS 4.000.000.000)					
L.ASS. 317 2000 (CS 985.624.000)					

SPESA - CONSUNTIVO PER CAPITOLI					
2000		MINISTERO DEL TESORO, DEL BILANCIO E DELLA PROGRAMMAZIONE ECONOMICA		16 - GESTIONE TRANSITORIA DELLE SPESE GIA' ATTRIBUITE ALLA PRESIDENZA DEL CONSIGLIO DEI MINISTRI. - SERVIZIO PER LA GESTIONE DELLE SPESE RESIDUALI	
UNITA' PREVISIONALE/CAPITOLO			RESIDUI	COMPETENZA	CASSA
NUMERO	DENOMINAZIONE				
6224	SPESE PER IL FUNZIONAMENTO DEL NUCLEO PER LA SEMPLIFICAZIONE DELLE NORME E DELLE PROCEDURE DI CUI ALLA LEGGE 8 MARZO 1999, N. 50 (02.02.08) (NUOVA ISTITUZIONE)	INIZ. VARIAZ. P. DEF.	466.006.427 466.006.427		466.007.000 466.007.000
	* PROVENIENZA : 1254 - PRESIDENZA	PAGATO RIM.PG. TOTALE	408.029.148 57.977.279 466.006.427		408.029.148 408.029.148
		EC/MSP RS31/12	57.977.279		57.977.852
6225	COMPENSI AGLI ESPERTI, AI CONSIGLIERI A TEMPO PARZIALE ED AL PERSONALE INCARICATO, IVI COMPRESI LE INDENNITA' E IL RIMBORSO SPESE DI TRASPORTO PER MISSIONI NEL TERRITORIO NAZIONALE ED ALL'ESTERO (02.02.09) (NUOVA ISTITUZIONE)	INIZ. VARIAZ. P. DEF.	1.619.283.524 1.619.283.524		1.619.284.000 1.619.284.000
	* PROVENIENZA : 1149 - PRESIDENZA	PAGATO RIM.PG. TOTALE	693.759.980 797.805.702 1.491.565.682		693.759.980 693.759.980
	* DELL'IMPORTO EC/MSP DI RESIDUI SONO PERENTE AGLI EFFETTI AMMIN. L. 122159238	EC/MSP RS31/12	127.717.842 797.805.702		925.524.020
6226	COMPENSI AI CONSULENTI A TEMPO DETERMINATO PER INCARICHI DI RICERCA O DI STUDIO SU SPECIFICHE QUESTIONI, NONCHE' AI COMPONENTI DEI GRUPPI DI STUDIO E DI LAVORO, IVI COMPRESI LE INDENNITA' E RIMBORSO SPESE DI TRASPORTO PER MISSIONI NEL TERRITORIO NAZIONALE ED ALL'ESTERO (02.02.09) (NUOVA ISTITUZIONE)	INIZ. VARIAZ. P. DEF.	1.185.959.481 1.185.959.481		1.185.960.000 1.185.960.000
	* PROVENIENZA : 1150 - PRESIDENZA	PAGATO RIM.PG. TOTALE	673.951.754 386.275.344 1.060.227.098		673.951.754 673.951.754
	* DELL'IMPORTO EC/MSP DI RESIDUI SONO PERENTE AGLI EFFETTI AMMIN. L. 108487938	EC/MSP RS31/12	125.732.383 386.275.344		512.008.246
VARIAZIONI:					
CAPITOLO 6224: DMT 9627 2000 (CS 250.000.000)					
L.ASS. 317 2000 (CS 216.007.000)					
CAPITOLO 6225: DMT 9627 2000 (CS 1.200.000.000)					
L.ASS. 317 2000 (CS 419.284.000)					
CAPITOLO 6226: DMT 9627 2000 (CS 1.000.000.000)					
L.ASS. 317 2000 (CS 185.960.000)					

SPESA - CONSUNTIVO PER CAPITOLI					
2000	MINISTERO DEL TESORO, DEL BILANCIO E DELLA PROGRAMMAZIONE ECONOMICA		16 - GESTIONE TRANSITORIA DELLE SPESE GIA' ATTRIBUITE ALLA PRESIDENZA DEL CONSIGLIO DEI MINISTRI. - SERVIZIO PER LA GESTIONE DELLE SPESE RESIDUALI		
UNITA'PREVISIONALE/CAPITOLO			RESIDUI	COMPETENZA	CASSA
NUMERO	DENOMINAZIONE				
6253	SPESE PER IL FUNZIONAMENTO DEL COMITATO DI STUDIO ED INDIRIZZO PER L'ADEGUAMENTO DEI SERVIZI INFORMATICI E COMPUTERIZZATI ALL'ANNO 2000 (02.02.08) (NUOVA ISTITUZIONE)	INIZ. VARIAZ. P. DEF.	1.021.122.233 1.021.122.233		1.021.123.000 1.021.123.000
		PAGATO RIM.PG.	487.317.323 801.614.434		487.317.323
	* PROVENIENZA : 1253 - PRESIDENZA	TOTALE	1.288.931.757		487.317.323
		EC/MSP RS31/12	532.190.476 801.614.434		1.333.805.677
6254	SPESE PER LA CELEBRAZIONE NAZIONALE DEL BICENTENARIO DELLA PRIMA BANDIERA NAZIONALE (02.02.07) (NUOVA ISTITUZIONE)	INIZ. VARIAZ. P. DEF.	557.674.000 557.674.000		557.674.000 557.674.000
		PAGATO RIM.PG.	484.965.200 484.965.200		484.965.200
	* PROVENIENZA : 1177 - PRESIDENZA	TOTALE	484.965.200		484.965.200
	* L'IMPORTO EC/MSP DI RESIDUI E'PERENTA AGLI EFFETTI AMMIN.	EC/MSP RS31/12	72.708.800		72.708.800
6255	SPESE PER LITI, ARBITRAGGI, RISARCIMENTI ED ACCESSORI. RIMBORSO DELLE SPESE DI PATROCINIO LEGALE (12.02.03) (NUOVA ISTITUZIONE)	INIZ. VARIAZ. P. DEF.	46.508.565 46.508.565		59.883.000 59.883.000
		PAGATO RIM.PG.	45.821.795 686.770		45.821.795
	* PROVENIENZA : 1271 - PRESIDENZA	TOTALE	46.508.565		45.821.795
		EC/MSP RS31/12	686.770		14.061.205
VARIAZIONI:					
CAPITOLO 6253: DMT 18170 2000 (CS 500.000.000)					
L.ASS. 317 2000 (CS 1.321.123.000)					
CAPITOLO 6254: DMT 18170 2000 (CS 557.674.000)					
CAPITOLO 6255: DMT 18170 2000 (CS 33.135.000)					
DMT 59645 2000 (CS 13.374.000)					
L.ASS. 317 2000 (CS 13.374.000)					

SPESA - CONSUNTIVO PER CAPITOLI					
2000		MINISTERO DEL TESORO, DEL BILANCIO E DELLA PROGRAMMAZIONE ECONOMICA	16 - GESTIONE TRANSITORIA DELLE SPESE GIA' ATTRIBUITE ALLA PRESIDENZA DEL CONSIGLIO DEI MINISTRI. - SERVIZIO PER LA GESTIONE DELLE SPESE RESIDUALI		
UNITA' PREVISIONALE/CAPITOLO			RESIDUI	COMPETENZA	CASSA
NUMERO	DENOMINAZIONE				
6256	SPESE PER IL FUNZIONAMENTO DELLA COMMISSIONE DI GARANZIA SUL DIRITTO DI SCIOPERO (02.02.08) (NUOVA ISTITUZIONE)		INIZ.	1.672.883.006	
			VARIAZ.		1.672.884.000
			P. DEF.	1.672.883.006	1.672.884.000
	* PROVENIENZA : 1161 - PRESIDENZA		PAGATO	1.626.869.494	1.626.869.494
			RIM.PG.	46.008.512	
			TOTALE	1.672.878.006	1.626.869.494
			EC/MSP	5.000	46.014.506
			RS31/12	46.008.512	
6307	FITTO DI LOCALI ED ONERI ACCESSORI (02.02.01) (NUOVA ISTITUZIONE)		INIZ.	7.813.991.625	
			VARIAZ.		7.813.992.000
			P. DEF.	7.813.991.625	7.813.992.000
	* PROVENIENZA : 1140 - PRESIDENZA		PAGATO	3.119.681.995	3.119.681.995
			RIM.PG.	4.694.309.630	
			TOTALE	7.813.991.625	3.119.681.995
			EC/MSP		4.694.310.005
			RS31/12	4.694.309.630	
6309	SPESE PER IL FUNZIONAMENTO - COMPRESI I GETTONI DI PRESENZA, I COMPENSI AI COMPONENTI E LE INDENNITA' DI MISSIONE ED IL RIMBORSO SPESE DI TRASPORTO AI MEMBRI ESTRANEI ALLA PRESIDENZA DEL CONSIGLIO DEI MINISTRI - DI CONSIGLI, COMITATI E COMMISSIONI (02.02.08) (NUOVA ISTITUZIONE)		INIZ.	14.212.546	
			VARIAZ.		14.213.000
			P. DEF.	14.212.546	14.213.000
	* PROVENIENZA : 1118 - PRESIDENZA		PAGATO	686.200	686.200
			RIM.PG.	10.552.304	
			TOTALE	11.238.506	686.200
			EC/MSP	2.974.040	13.526.800
			RS31/12	10.552.304	
	* DELL'IMPORTO EC/MSP DI RESIDUI SONO PERENTE AGLI EFFETTI AMMIN. L. 814040				
VARIAZIONI:					
CAPITOLO 6256: DMT 18170 2000 (CS 207.534.000)					
L.ASS. 317 2000 (CS 1.445.350.000)					
CAPITOLO 6307: DMT 18170 2000 (CS 3.119.700.000)					
DMT 20955 2000 (CS 73.690.000)					
DMT 39362 2000 (CS 9.848.888.000)					
L.ASS. 317 2000 (CS -5.228.286.000)					
CAPITOLO 6309: DMT 23423 2000 (CS 3.661.000)					
L.ASS. 317 2000 (CS 10.552.000)					

2000		SPESA - CONSUNTIVO PER CAPITOLI			
MINISTERO DEL TESORO, DEL BILANCIO E DELLA PROGRAMMAZIONE ECONOMICA		16 - GESTIONE TRANSITORIA DELLE SPESE GIA' ATTRIBUITE ALLA PRESIDENZA DEL CONSIGLIO DEI MINISTRI. - SERVIZIO PER LA GESTIONE DELLE SPESE RESIDUALI			
UNITA' PREVISIONALE/CAPITOLO		RESIDUI	COMPETENZA	CASSA	
NUMERO	DENOMINAZIONE				
6311	SPESE POSTALI E TELEGRAFICHE (02.02.04) (NUOVA ISTITUZIONE) * PROVENIENZA : 1136 - PRESIDENZA	INIZ.	92.960.770		
		VARIAZ.			92.961.000
		P. DEF.	92.960.770		92.961.000
		PAGATO	2.460.770		2.460.770
		RIM.PG.	90.500.000		
	TOTALE	92.960.770		2.460.770	
	EC/MSP RS31/12			90.500.230	
6312	FUNZIONAMENTO E MANUTENZIONE DELLA BIBLIOTECA - ACQUISTO DI LIBRI, RIVISTE, GIORNALI ED ALTRE PUBBLICAZIONI (02.01.02) (NUOVA ISTITUZIONE) * PROVENIENZA : 1138 - PRESIDENZA	INIZ.	160.601.730		
		VARIAZ.			160.602.000
		P. DEF.	160.601.730		160.602.000
		PAGATO	160.601.730		160.601.730
		RIM.PG.			
	TOTALE	160.601.730		160.601.730	
	EC/MSP RS31/12			270	
6313	SPESE PER I COMMISSARI STRAORDINARI DEL GOVERNO PER LA REALIZZAZIONE DI SPECIFICI OBIETTIVI O INDIRIZZI O PER PARTICOLARI E TEMPORANEE ESIGENZE DI COORDINAMENTO OPERATIVO TRA AMMINISTRAZIONI STATALI (02.02.14) (NUOVA ISTITUZIONE) * PROVENIENZA : 1147 - PRESIDENZA	INIZ.	66.345.810		
		VARIAZ.			66.346.000
		P. DEF.	66.345.810		66.346.000
		PAGATO	21.622.390		21.622.390
		RIM.PG.	44.720.920		
	TOTALE	66.345.310		21.622.390	
	EC/MSP RS31/12		2.500	44.723.610	
			44.720.920		
VARIAZIONI: CAPITOLO 6311: DMT 23423 2000 (CS 92.905.000) L.ASS. 317 2000 (CS 56.000) CAPITOLO 6312: DMT 23423 2000 (CS 165.379.000) L.ASS. 317 2000 (CS -4.777.000) CAPITOLO 6313: DMT 23423 2000 (CS 28.620.000) L.ASS. 317 2000 (CS 37.726.000)					

SPESA - CONSUNTIVO PER CAPITOLI					
2000	MINISTERO DEL TESORO, DEL BILANCIO E DELLA PROGRAMMAZIONE ECONOMICA		16 - GESTIONE TRANSITORIA DELLE SPESE GIA' ATTRIBUITE ALLA PRESIDENZA DEL CONSIGLIO DEI MINISTRI. - SERVIZIO PER LA GESTIONE DELLE SPESE RESIDUALI		
UNITA'PREVISIONALE/CAPITOLO			RESIDUI	COMPETENZA	CASSA
NUMERO	DENOMINAZIONE				
16.1.1.3	Gabinetto e altri uffici				
	Personale				
6200	SPESE PER I VIAGGI DEL PRESIDENTE DEL CONSIGLIO DEI MINISTRI, DEI SOTTOSEGRETARI DI STATO ALLA PRESIDENZA DEL CONSIGLIO DEI MINISTRI E DEI MINISTRI SENZA PORTAFOGLIO, NONCHE' PER I VIAGGI COMPIUTI DAI MINISTRI E DAI SOTTOSEGRETARI DI STATO IN RAPPRESENTANZA DEL GOVERNO (02.02.13) (NUOVA ISTITUZIONE)		INIZ. 16.198.588 VARIAZ. P. DEF. 16.198.588 PAGATO 8.806.110 RIM.PG. 6.642.478 TOTALE 15.448.588 EC/MSP 750.000 RS31/12 6.642.478		16.199.000 16.199.000 8.806.110 8.806.110 7.392.890
	* PROVENIENZA : 1004 - PRESIDENZA				
	* L'IMPORTO EC/MSP DI RESIDUI E'PERENTA AGLI EFFETTI AMMIN.				
6201	COMPENSI PER LAVORO STRAORDINARIO AL PERSONALE APPLICATO AD UFFICI AVENTI FUNZIONI DI DIRETTA COLLABORAZIONE ALL'OPERA DEL PRESIDENTE DEL CONSIGLIO DEI MINISTRI (01.01.02) (NUOVA ISTITUZIONE)		INIZ. 134.289.074 VARIAZ. P. DEF. 134.289.074 PAGATO RIM.PG. 13.380.999 TOTALE 13.380.999 EC/MSP 120.908.075 RS31/12 13.380.999		134.290.000 134.290.000 134.290.000
	* PROVENIENZA : 1008 - PRESIDENZA				
	* L'IMPORTO EC/MSP DI RESIDUI E'PERENTA AGLI EFFETTI AMMIN.				
6202	COMPENSI PER LAVORO STRAORDINARIO AL PERSONALE APPLICATO AD UFFICI AVENTI FUNZIONI DI DIRETTA COLLABORAZIONE ALL'OPERA DI TALUNI MINISTRI SENZA PORTAFOGLIO (01.01.02) (NUOVA ISTITUZIONE)		INIZ. 127.942.765 VARIAZ. P. DEF. 127.942.765 PAGATO 15.189.950 RIM.PG. 82.895.037 TOTALE 98.084.987 EC/MSP 29.857.778 RS31/12 82.895.037		127.943.000 127.943.000 15.189.950 15.189.950 112.753.050
	* PROVENIENZA : 1009 - PRESIDENZA				
	* L'IMPORTO EC/MSP DI RESIDUI E'PERENTA AGLI EFFETTI AMMIN.				
VARIAZIONI:					
CAPITOLO 6200: DMT 9627 2000 (CS 9.479.000)					
L.ASS. 317 2000 (CS 6.720.000)					
CAPITOLO 6201: DMT 9627 2000 (CS 13.381.000)					
L.ASS. 317 2000 (CS 120.909.000)					
CAPITOLO 6202: DMT 9627 2000 (CS 47.405.000)					
L.ASS. 317 2000 (CS 80.538.000)					

SPESA - CONSUNTIVO PER CAPITOLI					
2000	MINISTERO DEL TESORO, DEL BILANCIO E DELLA PROGRAMMAZIONE ECONOMICA		16 - GESTIONE TRANSITORIA DELLE SPESE GIA' ATTRIBUITE ALLA PRESIDENZA DEL CONSIGLIO DEI MINISTRI. - SERVIZIO PER LA GESTIONE DELLE SPESE RESIDUALI		
UNITA' PREVISIONALE/CAPITOLO			RESIDUI	COMPETENZA	CASSA
NUMERO	DENOMINAZIONE				
6317	ONERI PREVIDENZIALI ED ASSISTENZIALI PER IL PERSONALE ISCRITTO A REGIMI DI PREVIDENZA O DI ASSISTENZA DIVERSI DA QUELLI STATALI COMPRESI QUELLI A CARICO DEL PERSONALE (01.01.02) (NUOVA ISTITUZIONE) (SOPPRESSO) * PROVENIENZA : 1006 - PRESIDENZA	INIZ. VARIAZ. P. DEF. PAGATO RIM.PG. TOTALE EC/MSP RS31/12			
6318	INDENNITA' E RIMBORSO SPESE DI TRASPORTO PER MISSIONI ALL'ESTERO (02.02.13) (NUOVA ISTITUZIONE) * PROVENIENZA : 1011 - PRESIDENZA	INIZ. VARIAZ. P. DEF. PAGATO RIM.PG. TOTALE EC/MSP RS31/12	1.772.162 1.772.162 1.772.162 1.772.162		1.773.000 1.773.000 1.773.000
6319	FONDO PER LA QUALITA' DELLA PRESTAZIONE INDIVIDUALE (01.01.05) (NUOVA ISTITUZIONE) * PROVENIENZA : 1034 - PRESIDENZA * L'IMPORTO EC/MSP DI RESIDUI E' PERENTA AGLI EFFETTI AMMIN.	INIZ. VARIAZ. P. DEF. PAGATO RIM.PG. TOTALE EC/MSP RS31/12	2.936.686 2.936.686 533.012 533.012 2.403.674		2.937.000 2.937.000 533.012 533.012 2.403.988
VARIAZIONI: CAPITOLO 6318: L.ASS. 317 2000 (CS 1.773.000) CAPITOLO 6319: L.ASS. 317 2000 (CS 2.937.000)					

SPESA - CONSUNTIVO PER CAPITOLI					
2000	MINISTERO DEL TESORO, DEL BILANCIO E DELLA PROGRAMMAZIONE ECONOMICA		16 - GESTIONE TRANSITORIA DELLE SPESE GIA' ATTRIBUITE ALLA PRESIDENZA DEL CONSIGLIO DEI MINISTRI. - SERVIZIO PER LA GESTIONE DELLE SPESE RESIDUALI		
UNITA' PREVISIONALE/CAPITOLO		RESIDUI	COMPETENZA	CASSA	
NUMERO	DENOMINAZIONE				
6320	FONDO PER LA PRODUTTIVITA' COLLETTIVA E PER IL MIGLIORAMENTO DEI SERVIZI (01.01.05) (NUOVA ISTITUZIONE)		INIZ.	10.000.000	
			VARIAZ.		10.000.000
			P. DEF.	10.000.000	10.000.000
	* PROVENIENZA : 1035 - PRESIDENZA		PAGATO		
	* L'IMPORTO EC/MSP DI RESIDUI E PERENITA AGLI EFFETTI AMMIN.		RIM.PG.		
			TOTALE		
			EC/MSP	10.000.000	10.000.000
			RS31/12		
	Beni e servizi				
6203	SPESE DI VARIA NATURA RELATIVE ALLA CONDUZIONE DELL'ALLOGGIO ED ALLE ESIGENZE DI LAVORO DEL PRESIDENTE DEL CONSIGLIO DEI MINISTRI E DEL VICE PRESIDENTE, NONCH! IN OCCASIONE DI RIUNIONI ED INCONTRI DA SVOLGERSI NELLA SEDE DELLA PRESIDENZA DEL CONSIGLIO DEI MINISTRI (02.02.07) (NUOVA ISTITUZIONE)		INIZ.	3.681.120	
			VARIAZ.		3.682.000
			P. DEF.	3.681.120	3.682.000
			PAGATO	3.681.120	3.681.120
			RIM.PG.		
			TOTALE	3.681.120	3.681.120
			EC/MSP		880
			RS31/12		
	* PROVENIENZA : 1176 - PRESIDENZA				
6204	ACQUISTO DEL MOBILIO, DELLA CANCELLERIA E STAMPATI SPECIALI, DI MACCHINE DA SCRIVERE E PER CALCOLO, DI APPARECCHIATURE PER TELECOMUNICAZIONE E DI QUANTO ALTRO POSSA OCCORRERE PER IL FUNZIONAMENTO DEGLI UFFICI: NOLEGGIO MOBILI, MACCHINE E IMPIANTI - MINUTE SPESE D'UFFICIO (02.01.01) (NUOVA ISTITUZIONE)		INIZ.	637.948.975	
			VARIAZ.		637.949.000
			P. DEF.	637.948.975	637.949.000
			PAGATO	560.859.985	560.859.985
			RIM.PG.	77.088.990	
			TOTALE	637.948.975	560.859.985
			EC/MSP		77.088.990
			RS31/12	77.088.990	
	* PROVENIENZA : 1498 - PRESIDENZA				

VARIAZIONI:

CAPITOLO 6320: L.ASS. 317 2000 (CS 10.000.000)

CAPITOLO 6203: DMT 9627 2000 (CS 20.000.000)

L.ASS. 317 2000 (CS -16.318.000)

CAPITOLO 6204: DMT 9627 2000 (CS 400.000.000)

L.ASS. 317 2000 (CS 237.949.000)

SPESA - CONSUNTIVO PER CAPITOLI					
2000		MINISTERO DEL TESORO, DEL BILANCIO E DELLA PROGRAMMAZIONE ECONOMICA		16 - GESTIONE TRANSITORIA DELLE SPESE GIA' ATTRIBUITE ALLA PRESIDENZA DEL CONSIGLIO DEI MINISTRI. - SERVIZIO PER LA GESTIONE DELLE SPESE RESIDUALI	
UNITA'PREVISIONALE/CAPITOLO			RESIDUI	COMPETENZA	CASSA
NUMERO	DENOMINAZIONE				
6205	SPESA PER IL PAGAMENTO DEI CANONI ACQUA, LUCE, ENERGIA ELETTRICA GAS E TELEFONI, CONVERSAZIONI TELEFONICHE NONCHE' PER LA PULIZIA IL RISCALDAMENTO ED IL CONDIZIONAMENTO D'ARIA DEI LOCALI, COMPRESO L'ACQUISTO DEL RELATIVO MATERIALE TECNICO ACCESSORIO (02.02.03) (NUOVA ISTITUZIONE)	INIZ.	467.865.700		
		VARIAZ.			467.866.000
		P. DEF.	467.865.700		467.866.000
		PAGATO	445.277.200		445.277.200
		RIM.PG.	22.588.500		
		TOTALE	467.865.700		445.277.200
		EC/MSP			22.588.800
	* PROVENIENZA : 1499 - PRESIDENZA	RS31/12	22.588.500		
6308	SPESA DI UFFICIO E PER L'ACQUISTO DI PICCOLE MACCHINE E ATTREZZATURE SPECIALI, SPESE PER L'ARREDO DELLE SALE DI RAPPRESENTANZA DELLA PRESIDENZA DEL CONSIGLIO DEI MINISTRI (02.01.01) (NUOVA ISTITUZIONE)	INIZ.	99.701.990		
		VARIAZ.			135.526.000
		P. DEF.	99.701.990		135.526.000
		PAGATO	99.701.990		99.701.990
		RIM.PG.			
		TOTALE	99.701.990		99.701.990
		EC/MSP			35.824.010
	* PROVENIENZA : 1157 - PRESIDENZA	RS31/12			
16.1.1.4	Funzione pubblica				
	Personale				
6227	STIPENDI, RETRIBUZIONI ED ALTRI ASSEGNI FISSI AL PERSONALE (01.01.01) (NUOVA ISTITUZIONE)	INIZ.	79.261.000		
		VARIAZ.			137.001.000
		P. DEF.	79.261.000		137.001.000
		PAGATO	74.739.510		74.739.510
		RIM.PG.	4.521.490		
		TOTALE	79.261.000		74.739.510
		EC/MSP			62.261.490
	* PROVENIENZA : 6863 - PRESIDENZA	RS31/12	4.521.490		
VARIAZIONI:					
CAPITOLO 6205: DMT 9627 2000 (CS 300.000.000)					
L.ASS. 317 2000 (CS 167.866.000)					
CAPITOLO 6308: DMT 23423 2000 (CS 63.878.000)					
DMT 44653 2000 (CS 35.824.000)					
L.ASS. 317 2000 (CS 35.824.000)					
CAPITOLO 6227: DMT 9576 2000 (CS 17.000.000)					
DMT 59645 2000 (CS 57.740.000)					
L.ASS. 317 2000 (CS 62.261.000)					

SPESA - CONSUNTIVO PER CAPITOLI						
2000		MINISTERO DEL TESORO, DEL BILANCIO E DELLA PROGRAMMAZIONE ECONOMICA		16 - GESTIONE TRANSITORIA DELLE SPESE GIA' ATTRIBUITE ALLA PRESIDENZA DEL CONSIGLIO DEI MINISTRI. - SERVIZIO PER LA GESTIONE DELLE SPESE RESIDUALI		
UNITA'PREVISIONALE/CAPITOLO			RESIDUI	COMPETENZA	CASSA	
NUMERO	DENOMINAZIONE					
6228	INDENNITA' E RIMBORSO SPESE DI TRASPORTO PER MISSIONI NEL TERRITORIO NAZIONALE (02.02.13) (NUOVA ISTITUZIONE)		INIZ.	1.381.710		
			VARIAZ.			1.495.000
			P. DEF.	1.381.710		1.495.000
	* PROVENIENZA : 2502 - PRESIDENZA		PAGATO	1.214.920		1.214.920
	* L'IMPORTO EC/MSP DI RESIDUI E'PERENTA AGLI EFFETTI AMMIN.		RIM.PG.			
		TOTALE	1.214.920		1.214.920	
		EC/MSP	166.790		280.080	
		RS31/12				
6229	INDENNITA' MENSILE AL PERSONALE IN SERVIZIO PRESSO LA PRESIDENZA DEL CONSIGLIO DEI MINISTRI (01.01.05) (NUOVA ISTITUZIONE)		INIZ.	91.496.829		132.994.000
			VARIAZ.			132.994.000
			P. DEF.	91.496.829		
	* PROVENIENZA : 6877 - PRESIDENZA		PAGATO	45.132.029		45.132.029
	* L'IMPORTO EC/MSP DI RESIDUI E'PERENTA AGLI EFFETTI AMMIN.		RIM.PG.	36.584.570		
		TOTALE	81.716.599		45.132.029	
		EC/MSP	9.780.230		87.861.971	
		RS31/12	36.584.570			
6230	INDENNITA' E RIMBORSO SPESE DI TRASPORTO PER MISSIONI ALL'ESTERO (02.02.13) (NUOVA ISTITUZIONE)		INIZ.	18.443.492		30.432.000
			VARIAZ.			30.432.000
			P. DEF.	18.443.492		
	* PROVENIENZA : 2503 - PRESIDENZA		PAGATO	7.312.338		7.312.338
	* L'IMPORTO EC/MSP DI RESIDUI E'PERENTA AGLI EFFETTI AMMIN.		RIM.PG.	6.014.406		
		TOTALE	13.326.744		7.312.338	
		EC/MSP	5.116.748		23.119.662	
		RS31/12	6.014.406			

VARIAZIONI:

CAPITOLO 6228: DMT 9576 2000 (CS 1.269.000)
 DMT 59645 2000 (CS 113.000)
 L.ASS. 317 2000 (CS 113.000)

CAPITOLO 6229: DMT 9576 2000 (CS 50.000.000)
 DMT 59645 2000 (CS 41.497.000)
 L.ASS. 317 2000 (CS 41.497.000)

CAPITOLO 6230: DMT 9576 2000 (CS 6.455.000)
 DMT 59645 2000 (CS 11.988.000)
 L.ASS. 317 2000 (CS 11.989.000)

SPESA - CONSUNTIVO PER CAPITOLI							
2000	MINISTERO DEL TESORO, DEL BILANCIO E DELLA PROGRAMMAZIONE ECONOMICA	16 - GESTIONE TRANSITORIA DELLE SPESE GIA' ATTRIBUITE ALLA PRESIDENZA DEL CONSIGLIO DEI MINISTRI. - SERVIZIO PER LA GESTIONE DELLE SPESE RESIDUALI					
UNITA' PREVISIONALE/CAPITOLO		RESIDUI	COMPETENZA	CASSA			
NUMERO	DENOMINAZIONE						
6231	COMPENSI PER LAVORO STRAORDINARIO AL PERSONALE APPLICATO AD UFFICI AVENTI FUNZIONI DI DIRETTA COLLABORAZIONE ALL'OPERA DEL PRESIDENTE DEL CONSIGLIO E DEL MINISTRO (01.01.02) (NUOVA ISTITUZIONE) * PROVENIENZA : 2504 - PRESIDENZA * L'IMPORTO EC/MSP DI RESIDUI E'PERENTA AGLI EFFETTI AMMIN.	INIZ.	953.773.540				
		VARIAZ.				1.147.548.000	
		P. DEF.	953.773.540			1.147.548.000	
		PAGATO	625.824.266			625.824.266	
		RIM.PG.	191.784.652				
		TOTALE	817.608.918			625.824.266	
		EC/MSP	136.164.622			521.723.734	
		RS31/12	191.784.652				
6232	INDENNITA' DI MISSIONE E RIMBORSO SPESE DI TRASPORTO PER L'ATTUAZIONE DEI CONTROLLI SULLA EFFICIENZA ED ECONOMICITA' DELL'AZIONE AMMINISTRATIVA (02.02.13) (NUOVA ISTITUZIONE) * PROVENIENZA : 2507 - PRESIDENZA	INIZ.	1.105.054				
		VARIAZ.				1.400.000	
		P. DEF.	1.105.054			1.400.000	
		PAGATO	808.032			808.032	
		RIM.PG.	297.022				
		TOTALE	1.105.054			808.032	
		EC/MSP				591.968	
		RS31/12	297.022				
6233	FONDO PER LA PRODUTTIVITA' COLLETTIVA E PER IL MIGLIORAMENTO DEI SERVIZI (01.01.03) (NUOVA ISTITUZIONE) * PROVENIENZA : 6894 - PRESIDENZA * L'IMPORTO EC/MSP DI RESIDUI E'PERENTA AGLI EFFETTI AMMIN.	INIZ.	115.779.330				
		VARIAZ.				115.780.000	
		P. DEF.	115.779.330			115.780.000	
		PAGATO	111.895.532			111.895.532	
		RIM.PG.					
		TOTALE	111.895.532			111.895.532	
		EC/MSP	3.883.798			3.884.468	
		RS31/12					

VARIAZIONI:
 CAPITOLO 6231: DMT 9576 2000 (CS 760.000.000)
 DMT 59645 2000 (CS 193.774.000)
 L.ASS. 317 2000 (CS 193.774.000)
 CAPITOLO 6232: DMT 9576 2000 (CS 811.000)
 DMT 59645 2000 (CS 294.000)
 L.ASS. 317 2000 (CS 295.000)
 CAPITOLO 6233: DMT 9576 2000 (CS 130.000.000)
 L.ASS. 317 2000 (CS -14.220.000)

SPESA - CONSUNTIVO PER CAPITOLI					
2000		MINISTERO DEL TESORO, DEL BILANCIO E DELLA PROGRAMMAZIONE ECONOMICA		16 - GESTIONE TRANSITORIA DELLE SPESE GIA' ATTRIBUITE ALLA PRESIDENZA DEL CONSIGLIO DEI MINISTRI. - SERVIZIO PER LA GESTIONE DELLE SPESE RESIDUALI	
UNITA'PREVISIONALE/CAPITOLO		RESIDUI	COMPETENZA	CASSA	
NUMERO	DENOMINAZIONE				
6234	SOMMA OCCORRENTE PER LA CONCESSIONE DI BUONI PASTO AL PERSONALE (01.02.01) (NUOVA ISTITUZIONE)	INIZ. 330.021.320			
		VARIAZ.			500.042.320
		P. DEF. 330.021.320			500.042.320
	* PROVENIENZA : 6908 - PRESIDENZA	PAGATO 4.786.824			4.786.824
	* L'IMPORTO EC/MSP DI RESIDUI E'PERENTA AGLI EFFETTI AMMIN.	RIM.PG. 238.806.930			
		TOTALE 243.593.754			4.786.824
		EC/MSP 86.427.566			495.255.496
		RS31/12 238.806.930			
6235	FONDO PER LA QUALITA' DELLA PRESTAZIONE INDIVIDUALE (01.01.05) (NUOVA ISTITUZIONE)	INIZ. 16.800.540			
		VARIAZ.			22.542.000
		P. DEF. 16.800.540			22.542.000
	* PROVENIENZA : 6925 - PRESIDENZA	PAGATO 5.740.294			5.740.294
	* L'IMPORTO EC/MSP DI RESIDUI E'PERENTA AGLI EFFETTI AMMIN.	RIM.PG.			
		TOTALE 5.740.294			5.740.294
		EC/MSP 11.060.246			16.801.706
		RS31/12			
6328	SPESE PER INTERESSI O RIVALUTAZIONE MONETARIA PER RITARDATO PAGAMENTO DELLE RETRIBUZIONI, PENSIONI E PROVVIDENZE DI NATURA ASSISTENZIALE A FAVORE DEI CREDITORI DELL'AMMINISTRAZIONE (09.01.04) (NUOVA ISTITUZIONE)	INIZ. 8.822.306			
		VARIAZ.			17.645.000
		P. DEF. 8.822.306			17.645.000
	* PROVENIENZA : 2508 - PRESIDENZA	PAGATO 8.822.306			8.822.306
		RIM.PG.			
		TOTALE 8.822.306			8.822.306
		EC/MSP			8.822.694
		RS31/12			
VARIAZIONI:					
CAPITOLO 6234: DMT 9576 2000 (CS 160.000.000)					
DMT 26282 2000 (CS 330.021.320)					
DMT 59645 2000 (CS 170.021.000)					
L.ASS. 317 2000 (CS -160.000.000)					
CAPITOLO 6235: DMT 9576 2000 (CS 11.060.000)					
DMT 59645 2000 (CS 5.741.000)					
L.ASS. 317 2000 (CS 5.741.000)					
CAPITOLO 6328: DMT 59645 2000 (CS 8.822.000)					
L.ASS. 317 2000 (CS 8.823.000)					

SPESA - CONSUNTIVO PER CAPITOLI					
2000		MINISTERO DEL TESORO, DEL BILANCIO E DELLA PROGRAMMAZIONE ECONOMICA		16 - GESTIONE TRANSITORIA DELLE SPESE GIA' ATTRIBUITE ALLA PRESIDENZA DEL CONSIGLIO DEI MINISTRI. - SERVIZIO PER LA GESTIONE DELLE SPESE RESIDUALI	
UNITA'PREVISIONALE/CAPITOLO			RESIDUI	COMPETENZA	CASSA
NUMERO	DENOMINAZIONE				
6369	FONDO UNICO DI AMMINISTRAZIONE PER IL MIGLIORAMENTO DELL'EFFICACIA E DELL'EFFICIENZA DEI SERVIZI ISTITUZIONALI (01.01.03) (NUOVA ISTITUZIONE)	INIZ. VARIAZ. P. DEF.	626.808.000 626.808.000		626.808.000 626.808.000
		PAGATO RIM.PG. TOTALE	575.074.675 51.733.325 626.808.000		575.074.675 575.074.675
		EC/MSP RS31/12	51.733.325		51.733.325
	Informatica di servizio				
6251	SPESE PER IL FUNZIONAMENTO, IL POTENZIAMENTO E LA GESTIONE DEL SISTEMA INFORMATIVO DEL DIPARTIMENTO (02.02.02) (NUOVA ISTITUZIONE)	INIZ. VARIAZ. P. DEF.	611.421.240 611.421.240		872.843.000 872.843.000
	* PROVENIENZA : 2556 - PRESIDENZA	PAGATO RIM.PG. TOTALE	181.347.720 430.073.520 611.421.240		181.347.720 181.347.720
		EC/MSP RS31/12	430.073.520		691.495.280
	Beni e servizi				
6236	SPESE D'UFFICIO PER L'ACQUISIZIONE DI BENI E SERVIZI, PER LA GESTIONE E MANUTENZIONE DI MACCHINE ED ATTREZZATURE SPECIALI; SPESE PER L'ARREDO DELLE SALE DI RAPPRESENTANZA DELLA PRESIDENZA DEL CONSIGLIO DEI MINISTRI (02.01.01) (NUOVA ISTITUZIONE)	INIZ. VARIAZ. P. DEF.	239.150.960 239.150.960		348.302.000 348.302.000
	* PROVENIENZA : 1516 - PRESIDENZA	PAGATO RIM.PG. TOTALE	221.773.595 17.377.365 239.150.960		221.773.595 221.773.595
		EC/MSP RS31/12	17.377.365		126.528.405
VARIAZIONI:					
CAPITOLO 6369: DMT 53667 2000 (CS RS 626.808.000)					
CAPITOLO 6251: DMT 9576 2000 (CS 350.000.000)					
DMT 59645 2000 (CS 261.421.000)					
L.ASS. 317 2000 (CS 261.422.000)					
CAPITOLO 6236: DMT 9576 2000 (CS 130.000.000)					
DMT 59645 2000 (CS 109.151.000)					
L.ASS. 317 2000 (CS 109.151.000)					

SPESA - CONSUNTIVO PER CAPITOLI					
2000		MINISTERO DEL TESORO, DEL BILANCIO E DELLA PROGRAMMAZIONE ECONOMICA		16 - GESTIONE TRANSITORIA DELLE SPESE GIA' ATTRIBUITE ALLA PRESIDENZA DEL CONSIGLIO DEI MINISTRI. - SERVIZIO PER LA GESTIONE DELLE SPESE RESIDUALI	
UNITA' PREVISIONALE/CAPITOLO			RESIDUI	COMPETENZA	CASSA
NUMERO	DENOMINAZIONE				
6237	SPESE PER IL PAGAMENTO DEI CANONI ACQUA, LUCE, ENERGIA ELETTRICA, GAS E TELEFONI, CONVERSAZIONI TELEFONICHE NONCHE' PER LA PULIZIA IL RISCALDAMENTO ED IL CONDIZIONAMENTO D'ARIA DEI LOCALI, COMPRESO L'ACQUISTO DEL RELATIVO MATERIALE TECNICO ACCESSORIO (02.02.03) (NUOVA ISTITUZIONE)	INIZ.	245.901.108		
		VARIAZ.			366.803.000
		P. DEF.	245.901.108		366.803.000
		PAGATO	212.966.045		212.966.045
		RIM.PG.	32.935.063		
		TOTALE	245.901.108		212.966.045
	* PROVENIENZA : 1517 - PRESIDENZA	EC/MSP			153.836.955
		RS31/12	32.935.063		
6238	SPESE PER IL FUNZIONAMENTO - COMPRESI I GETTONI DI PRESENZA, I COMPENSI AI COMPONENTI E L'INDENNITA' DI MISSIONE ED IL RIMBORSO SPESE DI TRASPORTO AI MEMBRI ESTRANEI ALL'AMMINISTRAZIONE DI CONSIGLI COMITATI E COMMISSIONI (02.02.08) (NUOVA ISTITUZIONE)	INIZ.	52.687.850		
		VARIAZ.			87.376.000
		P. DEF.	52.687.850		87.376.000
		PAGATO	14.000.680		14.000.680
		RIM.PG.	24.950.430		
		TOTALE	38.951.110		14.000.680
	* PROVENIENZA : 2541 - PRESIDENZA	EC/MSP	13.736.740		73.375.320
	* L'IMPORTO EC/MSP DI RESIDUI E' PERENTA AGLI EFFETTI AMMIN.	RS31/12	24.950.430		
6239	SPESE PER STUDI, INDAGINI E RILEVAZIONI (02.02.10) (NUOVA ISTITUZIONE)	INIZ.	1.587.263.410		
		VARIAZ.			2.424.527.000
		P. DEF.	1.587.263.410		2.424.527.000
	* PROVENIENZA : 2543 - PRESIDENZA	PAGATO	283.104.648		283.104.648
	* L'IMPORTO EC/MSP DI RESIDUI E' PERENTA AGLI EFFETTI AMMIN.	RIM.PG.	687.288.562		
		TOTALE	970.393.210		283.104.648
		EC/MSP	616.870.200		2.141.422.352
		RS31/12	687.288.562		

VARIAZIONI:

CAPITOLO 6237: DMT 9576 2000 (CS 120.000.000)
DMT 59645 2000 (CS 125.901.000)
L.ASS. 317 2000 (CS 120.902.000)

CAPITOLO 6238: DMT 9576 2000 (CS 18.000.000)
DMT 59645 2000 (CS 34.688.000)
L.ASS. 317 2000 (CS 34.688.000)

CAPITOLO 6239: DMT 9576 2000 (CS 750.000.000)
DMT 59645 2000 (CS 837.263.000)
L.ASS. 317 2000 (CS 837.264.000)

SPESA - CONSUNTIVO PER CAPITOLI					
2000		MINISTERO DEL TESORO, DEL BILANCIO E DELLA PROGRAMMAZIONE ECONOMICA		16 - GESTIONE TRANSITORIA DELLE SPESE GIA' ATTRIBUITE ALLA PRESIDENZA DEL CONSIGLIO DEI MINISTRI. - SERVIZIO PER LA GESTIONE DELLE SPESE RESIDUALI	
UNITA' PREVISIONALE/CAPITOLO			RESIDUI	COMPETENZA	CASSA
NUMERO	DENOMINAZIONE				
6240	SPESE DI QUALSIASI NATURA PER PARTICOLARI LAVORI UTILI ALLA RIFORMA DELL'AMMINISTRAZIONE (02.02.01) (NUOVA ISTITUZIONE)		INIZ.	129.894.460	
			VARIAZ.		189.789.000
			P. DEF.	129.894.460	189.789.000
	* PROVENIENZA : 2544 - PRESIDENZA		PAGATO	86.947.500	86.947.500
	* DELL'IMPORTO EC/MSP DI RESIDUI		RIM.PG.	20.890.000	
	SONO PERENTE AGLI EFFETTI AMMIN. L. 22054460		TOTALE	107.837.500	86.947.500
			EC/MSP	22.056.960	102.841.500
			RS31/12	20.890.000	
6241	ACQUISTO DI RIVISTE, GIORNALI ED ALTRE PUBBLICAZIONI (02.01.02) (NUOVA ISTITUZIONE)		INIZ.	2.718.500	
			VARIAZ.		2.719.000
			P. DEF.	2.718.500	2.719.000
	* PROVENIENZA : 2546 - PRESIDENZA		PAGATO	2.288.500	2.288.500
			RIM.PG.		
			TOTALE	2.288.500	2.288.500
			EC/MSP	430.000	430.500
			RS31/12		
6242	SPESE PER L'ORGANIZZAZIONE DI CONVEGNI NAZIONALI ED INTERNAZIONALI, PER L'OSPITALITA' E RAPPRESENTANZA NEI CONFRONTI DI PERSONALITA' DELLA CEE, DELL'OSCE E DELL'UEO, PER LA PARTECIPAZIONE DI FUNZIONARI DELL'AMMINISTRAZIONE DELLO STATO A CORSI, RIUNIONI E CONVEGNI, SULLA PUBBLICA AMMINISTRAZIONE TENUTI ANCHE ALL'ESTERO E PER L'ACQUISTO E LA TRADUZIONE DELLE RELATIVE PUBBLICAZIONI - CONTRIBUTO DI PARTECIPAZIONE ALLE SPESE DELL'ISTITUTO EUROPEO DI AMMINISTRAZIONE PUBBLICA DI MAASTRICHT (OLANDA) PER L'ATTIVITA' INERENTE ALLA FORMAZIONE COMUNITARIA DEI PUBBLICI DIPENDENTI (02.02.07) (NUOVA ISTITUZIONE)		INIZ.	195.600.000	
			VARIAZ.		388.184.000
			P. DEF.	195.600.000	388.184.000
	* PROVENIENZA : 2548 - PRESIDENZA		PAGATO	194.400.000	194.400.000
			RIM.PG.	1.200.000	
			TOTALE	195.600.000	194.400.000
			EC/MSP		193.784.000
			RS31/12	1.200.000	
VARIAZIONI:					
CAPITOLO 6240: DMT 9576 2000 (CS 70.000.000)					
DMT 59645 2000 (CS 59.894.000)					
L.ASS. 317 2000 (CS 59.895.000)					
CAPITOLO 6241: DMT 9576 2000 (CS 3.110.000)					
L.ASS. 317 2000 (CS -391.000)					
CAPITOLO 6242: DMT 9576 2000 (CS 3.016.000)					
DMT 59645 2000 (CS 192.584.000)					
L.ASS. 317 2000 (CS 192.584.000)					

SPESA - CONSUNTIVO PER CAPITOLI						
2000		MINISTERO DEL TESORO, DEL BILANCIO E DELLA PROGRAMMAZIONE ECONOMICA	14 - GESTIONE TRANSITORIA DELLE SPESE GIA' ATTRIBUITE ALLA PRESIDENZA DEL CONSIGLIO DEI MINISTRI. - SERVIZIO PER LA GESTIONE DELLE SPESE RESIDUALI			
UNITA' PREVISIONALE/CAPITOLO			RESIDUI	COMPETENZA	CASSA	
NUMERO	DENOMINAZIONE					
6243	SPESE DI RAPPRESENTANZA (02.02.07) (NUOVA ISTITUZIONE) * PROVENIENZA : 2549 - PRESIDENZA		INIZ. VARIAZ. P. DEF.	7.734.000 7.734.000		7.734.000 7.734.000
			PAGATO RIM.PG. TOTALE	7.734.000 7.734.000		7.734.000 7.734.000
			EC/MSP RS31/12			
6244	SPESE PER L'IMPIANTO DELL'ALBO DEI DIPENDENTI CIVILI DELLO STATO, E PER LA GESTIONE DELLE BANCHE DATI RELATIVE ALL'ALBO DEI DIRIGENTI ALL'ANAGRAFE DELLE PRESTAZIONI E DEGLI INCARICHI AFFIDATI A DIPENDENTI PUBBLICI (02.02.14) (NUOVA ISTITUZIONE) * PROVENIENZA : 2552 - PRESIDENZA		INIZ. VARIAZ. P. DEF.	225.708.120 225.708.120		316.417.000 316.417.000
			PAGATO RIM.PG. TOTALE	225.708.120 225.708.120		
			EC/MSP RS31/12	225.708.120		316.417.000
6245	SPESE PER LITI, ARBITRAGGI, RISARCIMENTI ED ACCESSORI. RIMBORSO DELLE SPESE DI PATROCINIO LEGALE (12.02.03) (NUOVA ISTITUZIONE) * PROVENIENZA : 2562 - PRESIDENZA * L'IMPORTO EC/MSP DI RESIDUI E' PERENTA AGLI EFFETTI AMMIN.		INIZ. VARIAZ. P. DEF.	24.665.898 24.665.898		24.666.000 24.666.000
			PAGATO RIM.PG. TOTALE	20.067.065 1.126.393		20.067.065 20.067.065
			EC/MSP RS31/12	3.472.440 1.126.393		4.598.935
VARIAZIONI: CAPITOLO 6243: DMT 9576 2000 (CS 70.000.000) L.ASS. 317 2000 (CS -62.266.000) CAPITOLO 6244: DMT 9576 2000 (CS 135.000.000) DMT 59645 2000 (CS 90.708.000) L.ASS. 317 2000 (CS 90.709.000) CAPITOLO 6245: DMT 9576 2000 (CS 30.000.000) L.ASS. 317 2000 (CS -5.334.000)						

SPESA - CONSUNTIVO PER CAPITOLI					
2000	MINISTERO DEL TESORO, DEL BILANCIO E DELLA PROGRAMMAZIONE ECONOMICA		16 - GESTIONE TRANSITORIA DELLE SPESE GIA' ATTRIBUITE ALLA PRESIDENZA DEL CONSIGLIO DEI MINISTRI. - SERVIZIO PER LA GESTIONE DELLE SPESE RESIDUALI		
UNITA'PREVISIONALE/CAPITOLO			RESIDUI	COMPETENZA	CASSA
NUMERO	DENOMINAZIONE				
6246	RIMBORSO DEGLI ONERI DERIVANTI DALL'ESTENSIONE DEI BENEFICI DEI DIPENDENTI CIVILI AL PERSONALE DEGLI ENTI SOPPRESSI (12.02.03) (NUOVA ISTITUZIONE) (SOPPRESSO) * PROVENIENZA : 2563 - PRESIDENZA	INIZ. VARIAZ. P. DEF. PAGATO RIM.PG. TOTALE EC/MSP RS31/12			
6247	SPESE PER L'ISTITUZIONE E LA GESTIONE DEL RUOLO UNICO DEI DIRIGENTI (02.02.02) (NUOVA ISTITUZIONE) * PROVENIENZA : 2565 - PRESIDENZA	INIZ. VARIAZ. P. DEF. PAGATO RIM.PG. TOTALE EC/MSP RS31/12	391.518.000 391.518.000 337.105.500 54.412.500 391.518.000 54.412.500		583.036.000 583.036.000 337.105.500 337.105.500 245.930.500
6248	MANUTENZIONE, RIPARAZIONE ED ADATTAMENTO DI LOCALI E DEI RELATIVI IMPIANTI (02.02.02) (NUOVA ISTITUZIONE) * PROVENIENZA : 6946 - PRESIDENZA	INIZ. VARIAZ. P. DEF. PAGATO RIM.PG. TOTALE EC/MSP RS31/12	2.456.199.180 2.456.199.180 2.155.136.767 301.062.413 2.456.199.180 301.062.413		3.512.399.000 3.512.399.000 2.155.136.767 2.155.136.767 1.357.262.233
VARIAZIONI: CAPITOLO 6246: DMT 9576 2000 (CS 15.000.000) L.ASS. 317 2000 (CS -15.000.000) CAPITOLO 6247: DMT 9576 2000 (CS 200.000.000) DMT 59645 2000 (CS 191.518.000) L.ASS. 317 2000 (CS 191.518.000) CAPITOLO 6248: DMT 9576 2000 (CS 1.400.000.000) DMT 59645 2000 (CS 1.056.199.000) L.ASS. 317 2000 (CS 1.056.200.000)					

SPESA - CONSUNTIVO PER CAPITOLI					
2000	MINISTERO DEL TESORO, DEL BILANCIO E DELLA PROGRAMMAZIONE ECONOMICA		16 - GESTIONE TRANSITORIA DELLE SPESE GIA' ATTRIBUITE ALLA PRESIDENZA DEL CONSIGLIO DEI MINISTRI. - SERVIZIO PER LA GESTIONE DELLE SPESE RESIDUALI		
UNITA' PREVISIONALE/CAPITOLO			RESIDUI	COMPETENZA	CASSA
NUMERO	DENOMINAZIONE				
6249	SPESE POSTALI E TELEGRAFICHE (02.02.04) (NUOVA ISTITUZIONE) * PROVENIENZA : 6950 - PRESIDENZA		INIZ.	32.114.725	
			VARIAZ.		44.230.000
			P. DEF.	32.114.725	44.230.000
			PAGATO	32.114.725	32.114.725
			RIM.PG.		
			TOTALE	32.114.725	32.114.725
			EC/MSP RS31/12		12.115.275
6250	NOLEGGIO MEZZI DI TRASPORTO (02.02.01) (NUOVA ISTITUZIONE) * PROVENIENZA : 2269 - PRESIDENZA		INIZ.	10.000.000	
			VARIAZ.		10.000.000
			P. DEF.	10.000.000	10.000.000
			PAGATO	9.961.300	9.961.300
			RIM.PG.	38.700	
			TOTALE	10.000.000	9.961.300
			EC/MSP RS31/12	38.700	38.700
6329	RIMBORSO DEGLI ONERI DERIVANTI DALL'APPLICAZIONE DEL DECRETO DEL PRESIDENTE DELLA REPUBBLICA 16 OTTOBRE 1979, N. 509, IVI COMPRESA L'INDENNITA' DI FINE SERVIZIO E SIMILARI, PER IL PERSONALE DEGLI ENTI SOPPRESSI E PRIVATIZZATI, ANCHE PER QUELLO TEMPORANEAMENTE INSERITO NEI RUOLI UNICI (02.02.14) (NUOVA ISTITUZIONE) * PROVENIENZA : 2561 - PRESIDENZA		INIZ.	1.436.560	
			VARIAZ.		2.874.000
			P. DEF.	1.436.560	2.874.000
			PAGATO	1.436.560	1.436.560
			RIM.PG.		
			TOTALE	1.436.560	1.436.560
			EC/MSP RS31/12		1.437.440
VARIAZIONI: CAPITOLO 6249: DMT 9576 2000 (CS 20.000.000) DMT 59645 2000 (CS 12.115.000) L.ASS. 317 2000 (CS 12.115.000) CAPITOLO 6250: DMT 9576 2000 (CS 10.000.000) CAPITOLO 6329: DMT 59645 2000 (CS 1.437.000) L.ASS. 317 2000 (CS 1.437.000)					

SPESA - CONSUNTIVO PER CAPITOLI				
2000	MINISTERO DEL TESORO, DEL BILANCIO E DELLA PROGRAMMAZIONE ECONOMICA	16 - GESTIONE TRANSITORIA DELLE SPESE GIA' ATTRIBUITE ALLA PRESIDENZA DEL CONSIGLIO DEI MINISTRI. - SERVIZIO PER LA GESTIONE DELLE SPESE RESIDUALI		
UNITA'PREVISIONALE/CAPITOLO		RESIDUI	COMPETENZA	CASSA
NUMERO	DENOMINAZIONE			
16.1.1.5	Rapporti con il Parlamento			
	Personale			
6259	INDENNITA' E RIMBORSO SPESE DI TRASPORTO PER MISSIONI NEL TERRITORIO NAZIONALE (02.02.13) (NUOVA ISTITUZIONE)	INIZ. 7.346.104		7.773.000
	* PROVENIENZA : 2202 - PRESIDENZA	VARIAZ. P. DEF. 7.346.104		7.773.000
		PAGATO 7.085.019		7.085.019
		RIM.PG. 256.085		
		TOTALE 7.341.104		7.085.019
		EC/MSP 5.000		687.981
		RS31/12 256.085		
6260	COMPENSI PER LAVORO STRAORDINARIO AL PERSONALE APPLICATO AD UFFICI AVENTI FUNZIONI DI DIRETTA COLLABORAZIONE ALL'OPERA DEL PRESIDENTE DEL CONSIGLIO DEI MINISTRI E DEL MINISTRO (01.01.02) (NUOVA ISTITUZIONE)	INIZ. 639.514.598		639.515.000
	* PROVENIENZA : 2204 - PRESIDENZA	VARIAZ. P. DEF. 639.514.598		639.515.000
		PAGATO 138.748.902		138.748.902
		RIM.PG. 367.118.361		
		TOTALE 505.867.263		138.748.902
	* L'IMPORTO EC/MSP DI RESIDUI E'PERENTA AGLI EFFETTI AMMIN.	EC/MSP 133.647.335		500.766.098
		RS31/12 367.118.361		
6263	INDENNITA' MENSILE AL PERSONALE IN SERVIZIO PRESSO LA PRESIDENZA DEL CONSIGLIO DEI MINISTRI (01.01.05) (NUOVA ISTITUZIONE)	INIZ. 56.072.443		56.073.000
	* PROVENIENZA : 6875 - PRESIDENZA	VARIAZ. P. DEF. 56.072.443		56.073.000
		PAGATO 5.728.130		5.728.130
		RIM.PG. 50.032.613		
		TOTALE 55.760.743		5.728.130
	* L'IMPORTO EC/MSP DI RESIDUI E'PERENTA AGLI EFFETTI AMMIN.	EC/MSP 311.700		50.344.870
		RS31/12 50.032.613		
VARIAZIONI:				
CAPITOLO 6259: DMT 18170 2000 (CS 6.921.000)				
DHT 59645 2000 (CS 426.000)				
L.ASS. 317 2000 (CS 426.000)				
CAPITOLO 6260: DMT 18170 2000 (CS 233.135.000)				
L.ASS. 317 2000 (CS 406.380.000)				
CAPITOLO 6263: DMT 18170 2000 (CS 35.832.000)				
L.ASS. 317 2000 (CS 20.241.000)				

SPESA - CONSUNTIVO PER CAPITOLI					
2000	MINISTERO DEL TESORO, DEL BILANCIO E DELLA PROGRAMMAZIONE ECONOMICA		16 - GESTIONE TRANSITORIA DELLE SPESE GIA' ATTRIBUITE ALLA PRESIDENZA DEL CONSIGLIO DEI MINISTRI. - SERVIZIO PER LA GESTIONE DELLE SPESE RESIDUALI		
UNITA' PREVISIONALE/CAPITOLO		RESIDUI	COMPETENZA	CASSA	
NUMERO	DENOMINAZIONE				
6330	INDENIITA' E RIMBORSO SPESE DI TRASPORTO PER MISSIONI ALL'ESTERO (02.02.13) (NUOVA ISTITUZIONE)	INIZ.	262.535		
		VARIAZ.			526.000
		P. DEF.	262.535		526.000
*	PROVENIENZA : 2203 - PRESIDENZA	PAGATO	262.535		262.535
		RIM.PG.			
		TOTALE	262.535		262.535
		EC/MSP RS31/12			263.465
6331	FONDO PER LA PRODUTTIVITA' COLLETTIVA E PER IL MIGLIORAMENTO DEI SERVIZI (01.01.05) (NUOVA ISTITUZIONE)	INIZ.	42.118.820		
		VARIAZ.			84.238.000
		P. DEF.	42.118.820		84.238.000
*	PROVENIENZA : 6892 - PRESIDENZA	PAGATO	40.947.948		40.947.948
*	L'IMPORTO EC/MSP DI RESIDUI E' PERENTA AGLI EFFETTI AMMIN.	RIM.PG.			
		TOTALE	40.947.948		40.947.948
		EC/MSP RS31/12	1.170.872		43.290.052
6332	FONDO PER LA QUALITA' DELLA PRESTAZIONE INDIVIDUALE (01.01.05) (NUOVA ISTITUZIONE)	INIZ.	6.726.370		
		VARIAZ.			13.454.000
		P. DEF.	6.726.370		13.454.000
*	PROVENIENZA : 6923 - PRESIDENZA	PAGATO	4.889.956		4.889.956
*	L'IMPORTO EC/MSP DI RESIDUI E' PERENTA AGLI EFFETTI AMMIN.	RIM.PG.			
		TOTALE	4.889.956		4.889.956
		EC/MSP RS31/12	1.836.414		8.564.044
VARIAZIONI: CAPITOLO 6330: DMT 59645 2000 (CS 263.000) L.ASS. 317 2000 (CS 263.000) CAPITOLO 6331: DMT 59645 2000 (CS 42.119.000) L.ASS. 317 2000 (CS 42.119.000) CAPITOLO 6332: DMT 59645 2000 (CS 6.727.000) L.ASS. 317 2000 (CS 6.727.000)					

SPESA - CONSUNTIVO PER CAPITOLI					
2000	MINISTERO DEL TESORO, DEL BILANCIO E DELLA PROGRAMMAZIONE ECONOMICA		16 - GESTIONE TRANSITORIA DELLE SPESE GIA' ATTRIBUITE ALLA PRESIDENZA DEL CONSIGLIO DEI MINISTRI. - SERVIZIO PER LA GESTIONE DELLE SPESE RESIDUALI		
UNITA' PREVISIONALE/CAPITOLO			RESIDUI	COMPETENZA	CASSA
NUMERO	DENOMINAZIONE				
6333	SOMMA OCCORRENTE PER LA CONCESSIONE DI BUONI PASTO AL PERSONALE (01.02.01) (NUOVA ISTITUZIONE)	INIZ.	105.986.740		
		VARIAZ.			207.974.000
		P. DEF.	105.986.740		207.974.000
*	PROVENIENZA : 6906 - PRESIDENZA	PAGATO	5.351.555		5.351.555
*	L'IMPORTO EC/MSP DI RESIDUI E' PERENTA AGLI EFFETTI AMMIN.	RIM.PG.	97.280.380		
		TOTALE	102.631.935		5.351.555
		EC/MSP	3.354.805		202.622.445
		RS31/12	97.280.380		
6370	FONDO UNICO DI AMMINISTRAZIONE PER IL MIGLIORAMENTO DELL'EFFICACIA E DELL'EFFICIENZA DEI SERVIZI ISTITUZIONALI (01.01.03) (NUOVA ISTITUZIONE)	INIZ.			
		VARIAZ.	168.889.000		168.889.000
		P. DEF.	168.889.000		168.889.000
		PAGATO	155.833.660		155.833.660
		RIM.PG.	13.053.240		
		TOTALE	168.886.900		155.833.660
		EC/MSP	2.100		13.055.340
		RS31/12	13.053.240		
	Beni e servizi				
6257	ACQUISTO DEL MOBILIO, DELLA CANCELLERIA E STAMPATI SPECIALI, DI MACCHINE PER SCRIVERE E PER CALCOLO, DI APPARECCHIATURE PER TELECOMUNICAZIONI E DI QUANTO ALTRO POSSA OCCORRERE PER IL FUNZIONAMENTO DEGLI UFFICI: NOLEGGIO MOBILI, MACCHINE E IMPIANTI - MINUTE SPESE D'UFFICIO (02.01.01) (NUOVA ISTITUZIONE)	INIZ.	33.533.950		
		VARIAZ.			33.534.000
		P. DEF.	33.533.950		33.534.000
		PAGATO	33.533.950		33.533.950
		RIM.PG.			
		TOTALE	33.533.950		33.533.950
		EC/MSP			50
		RS31/12			
*	PROVENIENZA : 1512 - PRESIDENZA				

VARIAZIONI:
 CAPITOLO 6333: DMT 59681 2000 (CS 101.987.000)
 L.ASS. 317 2000 (CS 105.987.000)
 CAPITOLO 6370: DMT 53667 2000 (CS RS 168.889.000)
 CAPITOLO 6257: DMT 18170 2000 (CS 33.534.000)

SPESA - CONSUNTIVO PER CAPITOLI					
2000	MINISTERO DEL TESORO, DEL BILANCIO E DELLA PROGRAMMAZIONE ECONOMICA		16 - GESTIONE TRANSITORIA DELLE SPESE GIA' ATTRIBUITE ALLA PRESIDENZA DEL CONSIGLIO DEI MINISTRI. - SERVIZIO PER LA GESTIONE DELLE SPESE RESIDUALI		
UNITA'PREVISIONALE/CAPITOLO		RESIDUI	COMPETENZA	CASSA	
NUMERO	DENOMINAZIONE				
6258	SPESE PER IL PAGAMENTO DEI CANONI ACQUA, LUCE, ENERGIA ELETTRICA, GAS E TELEFONI, CONVERSAZIONI TELEFONICHE NONCHE' PER LA PULIZIA, IL RISCALDAMENTO ED IL CONDIZIONAMENTO D'ARIA DEI LOCALI, COMPRESO L'ACQUISTO DEL RELATIVO MATERIALE TECNICO ACCESSORIO (02.02.03) (NUOVA ISTITUZIONE)	INIZ. 70.711.872 VARIAZ. 70.711.872 P. DEF. 70.711.872 PAGATO 70.711.872 RIM.PG. 70.711.872 TOTALE 70.711.872 EC/MSP RS31/12			70.712.000 70.712.000 70.711.872 70.711.872 128
	* PROVENIENZA : 1513 - PRESIDENZA				
6261	ACQUISTO DI RIVISTE, GIORNALI ED ALTRE PUBBLICAZIONI (02.01.02) (NUOVA ISTITUZIONE)	INIZ. 3.505.337 VARIAZ. 3.505.337 P. DEF. 3.505.337 PAGATO 3.505.337 RIM.PG. 3.505.337 TOTALE 3.505.337 EC/MSP RS31/12			5.140.000 5.140.000 3.505.337 3.505.337 1.634.663
	* PROVENIENZA : 2234 - PRESIDENZA				
6262	SPESE DI RAPPRESENTANZA (02.02.07) (NUOVA ISTITUZIONE)	INIZ. 6.016.500 VARIAZ. 6.016.500 P. DEF. 6.016.500 PAGATO 6.016.500 RIM.PG. 6.016.500 TOTALE 6.016.500 EC/MSP RS31/12			6.017.000 6.017.000 6.016.500 6.016.500 500
	* PROVENIENZA : 2240 - PRESIDENZA				
VARIAZIONI:					
CAPITOLO 6258: DMT 18170 2000 (CS 70.712.000)					
CAPITOLO 6261: DMT 18170 2000 (CS 1.872.000)					
DMT 59645 2000 (CS 1.634.000)					
L.ASS. 317 2000 (CS 1.634.000)					
CAPITOLO 6262: DMT 18170 2000 (CS 6.017.000)					

SPESA - CONSUNTIVO PER CAPITOLI					
2000		MINISTERO DEL TESORO, DEL BILANCIO E DELLA PROGRAMMAZIONE ECONOMICA		16 - GESTIONE TRANSITORIA DELLE SPESE GIA' ATTRIBUITE ALLA PRESIDENZA DEL CONSIGLIO DEI MINISTRI. - SERVIZIO PER LA GESTIONE DELLE SPESE RESIDUALI	
UNITA'PREVISIONALE/CAPITOLO			RESIDUI	COMPETENZA	CASSA
NUMERO	DENOMINAZIONE				
6264	FITTO DI LOCALI ED ONERI ACCESSORI (02.02.01) (NUOVA ISTITUZIONE)	INIZ.	69.578.760		
		VARIAZ.			69.579.000
		P. DEF.	69.578.760		69.579.000
	* PROVENIENZA : 6955 - PRESIDENZA	PAGATO	69.578.160		69.578.160
		RIM.PG.			
		TOTALE	69.578.160		69.578.160
		EC/MSP RS31/12	600		840
6334	SPESE PER STUDI, INDAGINI E RILEVAZIONI (02.02.10) (NUOVA ISTITUZIONE)	INIZ.	4.000.000		
		VARIAZ.			3.999.740
		P. DEF.	4.000.000		3.999.740
	* PROVENIENZA : 2232 - PRESIDENZA	PAGATO	3.999.740		3.999.740
		RIM.PG.	260		
		TOTALE	4.000.000		3.999.740
		EC/MSP RS31/12	260		
16.1.1.6	Politiche comunitarie				
	Personale				
6265	INDENNITA' E RIMBORSO SPESE DI TRASPORTO PER MISSIONI NEL TERRITORIO NAZIONALE (01.01.05) (NUOVA ISTITUZIONE)	INIZ.	18.806.507		
		VARIAZ.			18.807.000
		P. DEF.	18.806.507		18.807.000
	* PROVENIENZA : 2401 - PRESIDENZA	PAGATO	17.166.313		17.166.313
	* L'IMPORTO EC/MSP DI RESIDUI E'PERENTA AGLI EFFETTI AMMIN.	RIM.PG.	1.115.722		
		TOTALE	18.282.035		17.166.313
		EC/MSP RS31/12	524.472 1.115.722		1.640.687

VARIAZIONI:

CAPITOLO 6264: DMT 18170 2000 (CS 70.000.000)
L.ASS. 317 2000 (CS -421.000)

CAPITOLO 6334: DMT 26282 2000 (CS 105.986.740)
L.ASS. 317 2000 (CS -101.987.000)

CAPITOLO 6265: DMT 18170 2000 (CS 17.290.000)
L.ASS. 317 2000 (CS 1.517.000)

SPESA - CONSUNTIVO PER CAPITOLI					
2000	MINISTERO DEL TESORO, DEL BILANCIO E DELLA PROGRAMMAZIONE ECONOMICA	16 - GESTIONE TRANSITORIA DELLE SPESE GIA' ATTRIBUITE ALLA PRESIDENZA DEL CONSIGLIO DEI MINISTRI. - SERVIZIO PER LA GESTIONE DELLE SPESE RESIDUALI			
UNITA' PREVISIONALE/CAPITOLO		RESIDUI	COMPETENZA	CASSA	
NUMERO	DENOMINAZIONE				
6266	INDENNITA' E RIMBORSO SPESE DI TRASPORTO PER MISSIONI ALL'ESTERO (01.01.05) (NUOVA ISTITUZIONE)	INIZ.	149.036.448		
		VARIAZ.			149.037.000
		P. DEF.	149.036.448		149.037.000
	* PROVENIENZA : 2402 - PRESIDENZA	PAGATO	114.115.073		114.115.073
	* DELL'IMPORTO EC/MSP DI RESIDUI SONO PERENTE AGLI EFFETTI AMMIN. L. 7374518	RIM. PG.	27.544.357		
		TOTALE	141.659.430		114.115.073
		EC/MSP	7.377.018		34.921.927
		RS31/12	27.544.357		
6267	COMPENSI PER LAVORO STRAORDINARIO AL PERSONALE APPLICATO AD UFFICI AVENTI FUNZIONI DI DIRETTA COLLABORAZIONE ALL'OPERA DEL PRESIDENTE DEL CONSIGLIO DEI MINISTRI E DEL MINISTRO (01.01.02) (NUOVA ISTITUZIONE)	INIZ.	926.988.797		
		VARIAZ.			926.269.000
		P. DEF.	926.988.797		926.269.000
		PAGATO	581.473.951		581.473.951
		RIM. PG.	325.337.846		
		TOTALE	906.811.797		581.473.951
	* PROVENIENZA : 2403 - PRESIDENZA	EC/MSP	20.177.000		344.795.049
	* L'IMPORTO EC/MSP DI RESIDUI E' PERENTA AGLI EFFETTI AMMIN.	RS31/12	325.337.846		
6335	INDENNITA' MENSILE AL PERSONALE IN SERVIZIO PRESSO LA PRESIDENZA DEL CONSIGLIO DEI MINISTRI (01.01.05) (NUOVA ISTITUZIONE)	INIZ.	34.763.924		
		VARIAZ.			34.764.000
		P. DEF.	34.763.924		34.764.000
		PAGATO	30.563.777		30.563.777
		RIM. PG.			
	* PROVENIENZA : 6876 - PRESIDENZA	TOTALE	30.563.777		30.563.777
	* DELL'IMPORTO EC/MSP DI RESIDUI SONO PERENTE AGLI EFFETTI AMMIN. L. 4188152	EC/MSP	4.200.147		4.200.223
		RS31/12			

VARIAZIONI:
 CAPITOLO 6266: DMT 18170 2000 (CS 90.410.000)
 L. ASS. 317 2000 (CS 58.627.000)
 CAPITOLO 6267: DMT 18170 2000 (CS 221.768.000)
 L. ASS. 317 2000 (CS 704.501.000)
 CAPITOLO 6335: L. ASS. 317 2000 (CS 34.764.000)

SPESA - CONSUNTIVO PER CAPITOLI				
2000	MINISTERO DEL TESORO, DEL BILANCIO E DELLA PROGRAMMAZIONE ECONOMICA	16 - GESTIONE TRANSITORIA DELLE SPESE GIA' ATTRIBUITE ALLA PRESIDENZA DEL CONSIGLIO DEI MINISTRI. - SERVIZIO PER LA GESTIONE DELLE SPESE RESIDUALI		
UNITA'PREVISIONALE/CAPITOLO		RESIDUI	COMPETENZA	CASSA
NUMERO	DENOMINAZIONE			
6336	FONDO PER LA PRODUTTIVITA' COLLETTIVA E PER IL MIGLIORAMENTO DEI SERVIZI (01.01.05) (NUOVA ISTITUZIONE)	INIZ. 41.976.320 VARIAZ. P. DEF. 41.976.320		41.977.000 41.977.000
	* PROVENIENZA : 6893 - PRESIDENZA	PAGATO 41.962.832		41.962.832
	* L'IMPORTO EC/MSP DI RESIDUI E'PERENTA AGLI EFFETTI AMMIN.	RIM.PG. TOTALE 41.962.832		41.962.832
		EC/MSP 13.488 RS31/12		14.168
6337	FONDO PER LA QUALITA' DELLA PRESTAZIONE INDIVIDUALE (01.01.05) (NUOVA ISTITUZIONE)	INIZ. 5.578.687 VARIAZ. P. DEF. 5.578.687		5.579.000 5.579.000
	* PROVENIENZA : 6924 - PRESIDENZA	PAGATO		
	* L'IMPORTO EC/MSP DI RESIDUI E'PERENTA AGLI EFFETTI AMMIN.	RIM.PG. TOTALE		
		EC/MSP 5.578.687 RS31/12		5.579.000
6338	SOMMA OCCORRENTE PER LA CONCESSIONE DI BUONI PASTO AL PERSONALE (01.02.01) (NUOVA ISTITUZIONE)	INIZ. 126.813.560 VARIAZ. P. DEF. 126.813.560		126.813.560 126.813.560
	* PROVENIENZA : 6907 - PRESIDENZA	PAGATO 10.613.472		10.613.472
	* L'IMPORTO EC/MSP DI RESIDUI E'PERENTA AGLI EFFETTI AMMIN.	RIM.PG. TOTALE 112.060.252		10.613.472
		EC/MSP 14.753.308 RS31/12 101.446.780		116.200.088
6371	FONDO UNICO DI AMMINISTRAZIONE PER IL MIGLIORAMENTO DELL'EFFICACIA E DELL'EFFICIENZA DEI SERVIZI ISTITUZIONALI (01.01.03) (NUOVA ISTITUZIONE)	INIZ. 152.217.000 VARIAZ. 152.217.000 P. DEF. 152.217.000		152.217.000 152.217.000
		PAGATO 138.916.386		138.916.386
		RIM.PG. 13.300.614 TOTALE 152.217.000		138.916.386
		EC/MSP 13.300.614 RS31/12		13.300.614
VARIAZIONI: CAPITOLO 6336: L.ASS. 317 2000 (CS 41.977.000) CAPITOLO 6337: L.ASS. 317 2000 (CS 5.579.000) CAPITOLO 6338: DMT 26282 2000 (CS 126.813.560) CAPITOLO 6371: DMT 53667 2000 (CS RS 152.217.000)				

SPESA - CONSUNTIVO PER CAPITOLI					
2000		MINISTERO DEL TESORO, DEL BILANCIO E DELLA PROGRAMMAZIONE ECONOMICA		16 - GESTIONE TRANSITORIA DELLE SPESE GIA' ATTRIBUITE ALLA PRESIDENZA DEL CONSIGLIO DEI MINISTRI. - SERVIZIO PER LA GESTIONE DELLE SPESE RESIDUALI	
UNITA' PREVISIONALE/CAPITOLO			RESIDUI	COMPETENZA	CASSA
NUMERO	DENOMINAZIONE				
	Beni e servizi				
6268	ACQUISTO DEL MOBILIO, DELLA CANCELLERIA E STAMPATI SPECIALI, DI MACCHINE PER SCRIVERE E PER CALCOLO, DI APPARECCHIATURE PER TELECOMUNICAZIONI E DI QUANTO ALTRO POSSA OCCORRERE PER IL FUNZIONAMENTO DEGLI UFFICI: NOLEGGIO MOBILI, MACCHINE E IMPIANTI - MINUTE SPESE D'UFFICIO (02.01.01) (NUOVA ISTITUZIONE)	INIZ. VARIAZ. P. DEF. PAGATO RIM.PG. TOTALE EC/MSP RS31/12	16.207.750 16.207.750 12.707.490 3.500.260 16.207.750 3.500.260		16.208.000 16.208.000 12.707.490 12.707.490 3.500.510
	* PROVENIENZA : 1514 - PRESIDENZA				
6269	SPESE PER IL PAGAMENTO DEI CANONI ACQUA, LUCE, ENERGIA ELETTRICA, GAS E TELEFONI, CONVERSAZIONI TELEFONICHE NONCHE' PER LA PULIZIA, IL RISCALDAMENTO ED IL CONDIZIONAMENTO D'ARIA DEI LOCALI, COMPRESO L'ACQUISTO DEL RELATIVO MATERIALE TECNICO ACCESSORIO (02.02.03) (NUOVA ISTITUZIONE)	INIZ. VARIAZ. P. DEF. PAGATO RIM.PG. TOTALE EC/MSP RS31/12	248.695.910 248.695.910 240.415.910 8.280.000 248.695.910 8.280.000		248.696.000 248.696.000 240.415.910 240.415.910 8.280.090
	* PROVENIENZA : 1515 - PRESIDENZA				
6270	SPESE PER IL FUNZIONAMENTO - COMPRESI I GETTONI DI PRESENZA, I COMPENSI AI COMPONENTI E LE INDENNITA' DI MISSIONE ED IL RIMBORSO SPESE DI TRASPORTO AI MEMBRI ESTRANEI ALL'UFFICIO - DI CONSIGLI, COMITATI E COMMISSIONI (02.02.08) (NUOVA ISTITUZIONE)	INIZ. VARIAZ. P. DEF. PAGATO RIM.PG. TOTALE EC/MSP RS31/12	463.673.965 463.673.965 151.889.200 182.374.025 334.263.225 129.410.740 182.374.025		463.674.000 463.674.000 151.889.200 151.889.200 311.784.800
	* PROVENIENZA : 2431 - PRESIDENZA				
	* L'IMPORTO EC/MSP DI RESIDUI E' PERENTA AGLI EFFETTI AMMIN.				
VARIAZIONI:					
CAPITOLO 6268: DMT 18170 2000 (CS 16.000.000)					
L.ASS. 317 2000 (CS 208.000)					
CAPITOLO 6269: DMT 18170 2000 (CS 200.000.000)					
L.ASS. 317 2000 (CS 48.696.000)					
CAPITOLO 6270: DMT 18170 2000 (CS 336.110.000)					
L.ASS. 317 2000 (CS 127.564.000)					

SPESA - CONSUNTIVO PER CAPITOLI					
2000	MINISTERO DEL TESORO, DEL BILANCIO E DELLA PROGRAMMAZIONE ECONOMICA		16 - GESTIONE TRANSITORIA DELLE SPESE GIA' ATTRIBUITE ALLA PRESIDENZA DEL CONSIGLIO DEI MINISTRI. - SERVIZIO PER LA GESTIONE DELLE SPESE RESIDUALI		
UNITA'PREVISIONALE/CAPITOLO			RESIDUI	COMPETENZA	CASSA
NUMERO	DENOMINAZIONE				
6271	SPESE PER STUDI, INDAGINI E RILEVAZIONI (02.02.10) (NUOVA ISTITUZIONE)	INIZ.	287.744.000		
		VARIAZ.			287.744.000
		P. DEF.	287.744.000		287.744.000
	* PROVENIENZA : 2432 - PRESIDENZA				
	* L'IMPORTO EC/MSP DI RESIDUI	PAGATO	208.720.000		208.720.000
	E'PERENTA AGLI EFFETTI AMMIN.	RIM.PG.	62.000.000		
		TOTALE	270.720.000		208.720.000
		EC/MSP	17.024.000		79.024.000
		RS31/12	62.000.000		
6272	ACQUISTO DI RIVISTE, GIORNALI ED ALTRE PUBBLICAZIONI (02.01.02) (NUOVA ISTITUZIONE)	INIZ.	13.608.909		
		VARIAZ.			13.609.000
		P. DEF.	13.608.909		13.609.000
	* PROVENIENZA : 2433 - PRESIDENZA				
	* L'IMPORTO EC/MSP DI RESIDUI	PAGATO	8.146.310		8.146.310
	E'PERENTA AGLI EFFETTI AMMIN.	RIM.PG.	5.131.499		
		TOTALE	13.277.809		8.146.310
		EC/MSP	331.100		5.462.690
		RS31/12	5.131.499		
6273	SPESE DI RAPPRESENTANZA (02.02.07) (NUOVA ISTITUZIONE)	INIZ.	1.368.080		
		VARIAZ.			1.369.000
		P. DEF.	1.368.080		1.369.000
	* PROVENIENZA : 2434 - PRESIDENZA				
		PAGATO	1.368.080		1.368.080
		RIM.PG.			
		TOTALE	1.368.080		1.368.080
		EC/MSP			920
		RS31/12			
VARIAZIONI:					
CAPITOLO 6271: DMT 18170 2000 (CS 270.720.000)					
L.ASS. 317 2000 (CS 17.024.000)					
CAPITOLO 6272: DMT 18170 2000 (CS 13.280.000)					
L.ASS. 317 2000 (CS 329.000)					
CAPITOLO 6273: DMT 18170 2000 (CS 950.000)					
DMT 20955 2000 (CS 419.000)					

SPESA - CONSUNTIVO PER CAPITOLI					
2000	MINISTERO DEL TESORO, DEL BILANCIO E DELLA PROGRAMMAZIONE ECONOMICA		16 - GESTIONE TRANSITORIA DELLE SPESE GIA' ATTRIBUITE ALLA PRESIDENZA DEL CONSIGLIO DEI MINISTRI. - SERVIZIO PER LA GESTIONE DELLE SPESE RESIDUALI		
UNITA'PREVISIONALE/CAPITOLO			RESIDUI	COMPETENZA	CASSA
NUMERO	DENOMINAZIONE				
6274	SPESE PER L' ORGANIZZAZIONE E LA PARTECIPAZIONE AD INCONTRI DI STUDIO, CONVEGNI, CONGRESSI, MOSTRE ED ALTRE MANIFESTAZIONI, NONCHE' PER OSPITALITA' E RAPPRESENTANZA NEI CONFRONTI DI DELEGAZIONI E PARTECIPANTI ITALIANI E STRANIERI AD INCONTRI DI STUDIO, CONVEGNI E CONGRESSI (02.02.08) (NUOVA ISTITUZIONE) * PROVENIENZA : 2438 - PRESIDENZA		INIZ. VARIAZ. P. DEF. PAGATO RIM.PG. TOTALE EC/MSP RS31/12	10.336.080 10.336.080 10.086.080 250.000 10.336.080 250.000	 10.337.000 10.337.000 10.086.080 10.086.080 250.920
16.1.1.7	Affari regionali Personale				
6275	INDENNITA' E RIMBORSO SPESE DI TRASPORTO PER MISSIONI NEL TERRITORIO NAZIONALE (02.02.13) (NUOVA ISTITUZIONE) * PROVENIENZA : 2701 - PRESIDENZA * L'IMPORTO EC/MSP DI RESIDUI E'PERENTA AGLI EFFETTI AMMIN.		INIZ. VARIAZ. P. DEF. PAGATO RIM.PG. TOTALE EC/MSP RS31/12	7.300.350 7.300.350 4.207.200 2.868.000 7.075.200 225.150 2.868.000	 7.301.000 7.301.000 4.207.200 4.207.200 3.093.800
6276	COMPENSI PER LAVORO STRAORDINARIO AL PERSONALE APPLICATO AD UFFICI AVENTI FUNZIONI DI DIRETTA COLLABORAZIONE ALL'OPERA DEL PRESIDENTE DEL CONSIGLIO DEI MINISTRI E DEL MINISTRO (01.01.02) (NUOVA ISTITUZIONE) * PROVENIENZA : 2708 - PRESIDENZA * L'IMPORTO EC/MSP DI RESIDUI E'PERENTA AGLI EFFETTI AMMIN.		INIZ. VARIAZ. P. DEF. PAGATO RIM.PG. TOTALE EC/MSP RS31/12	737.401.477 737.401.477 442.830.828 47.852.128 490.682.956 246.718.521 47.852.128	 737.402.000 737.402.000 442.830.828 442.830.828 294.571.172
VARIAZIONI:					
CAPITOLO 6274: DMT 18170 2000 (CS 10.090.000)					
L.ASS. 317 2000 (CS 247.000)					
CAPITOLO 6275: DMT 18170 2000 (CS 7.200.000)					
L.ASS. 317 2000 (CS 101.000)					
CAPITOLO 6276: DMT 18170 2000 (CS 729.356.000)					
DMT 20955 2000 (CS 8.047.000)					
L.ASS. 317 2000 (CS -1.000)					

SPESA - CONSUNTIVO PER CAPITOLI					
2000	MINISTERO DEL TESORO, DEL BILANCIO E DELLA PROGRAMMAZIONE ECONOMICA		16 - GESTIONE TRANSITORIA DELLE SPESE GIA' ATTRIBUITE ALLA PRESIDENZA DEL CONSIGLIO DEI MINISTRI. - SERVIZIO PER LA GESTIONE DELLE SPESE RESIDUALI		
UNITA'PREVISIONALE/CAPITOLO			RESIDUI	COMPETENZA	CASSA
NUMERO	DENOMINAZIONE				
6277	SPESE PER INTERESSI O RIVALUTAZIONE MONETARIA PER RITARDATO PAGAMENTO DELLE RETRIBUZIONI, PENSIONI E PROVVIDENZE DI NATURA ASSISTENZIALE A FAVORE DEI CREDITORI DELL'AMMINISTRAZIONE. (09.01.04) (NUOVA ISTITUZIONE)		INIZ.	50.000.000	
			VARIAZ.		50.000.000
			P. DEF.	50.000.000	50.000.000
			PAGATO		
			RIM.PG.	50.000.000	
			TOTALE	50.000.000	
	* PROVENIENZA : 2709 - PRESIDENZA		EC/MSP		50.000.000
			RS31/12	50.000.000	
6278	INDENNITA' MENSILE AL PERSONALE IN SERVIZIO PRESSO LA PRESIDENZA DEL CONSIGLIO DEI MINISTRI (01.01.05) (NUOVA ISTITUZIONE)		INIZ.	17.632.436	
			VARIAZ.		17.633.000
			P. DEF.	17.632.436	17.633.000
			PAGATO	4.953.185	4.953.185
			RIM.PG.	7.252.918	
			TOTALE	12.206.103	4.953.185
	* L'IMPORTO EC/MSP DI RESIDUI E' PERENTA AGLI EFFETTI AMMIN.		EC/MSP	5.426.333	12.679.815
			RS31/12	7.252.918	
6339	INDENNITA' E RIMBORSO SPESE DI TRASPORTO PER MISSIONI ALL'ESTERO (02.02.13) (NUOVA ISTITUZIONE)		INIZ.	2.657.188	
			VARIAZ.		2.658.000
			P. DEF.	2.657.188	2.658.000
			PAGATO		
			RIM.PG.	2.657.188	
			TOTALE	2.657.188	
	* PROVENIENZA : 2707 - PRESIDENZA		EC/MSP		2.658.000
			RS31/12	2.657.188	
VARIAZIONI:					
CAPITOLO 6277: DMT 18170 2000 (CS 50.000.000)					
CAPITOLO 6278: DMT 18170 2000 (CS 17.633.000)					
CAPITOLO 6339: L.ASS. 317 2000 (CS 2.658.000)					

SPESA - CONSUNTIVO PER CAPITOLI						
2000	MINISTERO DEL TESORO, DEL BILANCIO E DELLA PROGRAMMAZIONE ECONOMICA		16 - GESTIONE TRANSITORIA DELLE SPESE GIA' ATTRIBUITE ALLA PRESIDENZA DEL CONSIGLIO DEI MINISTRI. - SERVIZIO PER LA GESTIONE DELLE SPESE RESIDUALI			
UNITA' PREVISIONALE/CAPITOLO			RESIDUI	COMPETENZA	CASSA	
NUMERO	DENOMINAZIONE					
6340	FONDO PER LA PRODUTTIVITA' COLLETTIVA E PER IL MIGLIORAMENTO DEI SERVIZI (01.01.05) (NUOVA ISTITUZIONE)	INIZ.	61.772.760			
		VARIAZ.				61.773.000
		P. DEF.	61.772.760			61.773.000
	* PROVENIENZA : 6895 - PRESIDENZA	PAGATO				
	* L'IMPORTO EC/MSP DI RESIDUI	RIM.PG.				
	E'PERENTA AGLI EFFETTI AMMIN.	TOTALE				
		EC/MSP	61.772.760			61.773.000
		RS31/12				
6341	FONDO PER LA QUALITA' DELLA PRESTAZIONE INDIVIDUALE (01.01.05) (NUOVA ISTITUZIONE)	INIZ.	7.481.252			
		VARIAZ.				7.482.000
		P. DEF.	7.481.252			7.482.000
	* PROVENIENZA : 6926 - PRESIDENZA	PAGATO				
	* L'IMPORTO EC/MSP DI RESIDUI	RIM.PG.				
	E'PERENTA AGLI EFFETTI AMMIN.	TOTALE				
		EC/MSP	7.481.252			7.482.000
		RS31/12				
6342	SOMMA OCCORRENTE PER LA CONCESSIONE DI BUONI PASTO AL PERSONALE (01.02.01) (NUOVA ISTITUZIONE)	INIZ.	168.054.970			
		VARIAZ.				168.054.970
		P. DEF.	168.054.970			168.054.970
	* PROVENIENZA : 6909 - PRESIDENZA	PAGATO	8.497.947			8.497.947
	* L'IMPORTO EC/MSP DI RESIDUI	RIM.PG.	148.861.920			
	E'PERENTA AGLI EFFETTI AMMIN.	TOTALE	157.359.867			8.497.947
		EC/MSP	10.695.103			159.557.023
		RS31/12	148.861.920			
6372	FONDO UNICO DI AMMINISTRAZIONE PER IL MIGLIORAMENTO DELL'EFFICACIA E DELL'EFFICIENZA DEI SERVIZI ISTITUZIONALI (01.01.03) (NUOVA ISTITUZIONE)	INIZ.	330.910.000			
		VARIAZ.	330.910.000			330.910.000
		P. DEF.	330.910.000			330.910.000
		PAGATO	301.664.179			301.664.179
		RIM.PG.	29.245.821			
		TOTALE	330.910.000			301.664.179
		EC/MSP				29.245.821
		RS31/12	29.245.821			

VARIAZIONI:
 CAPITOLO 6340: L.ASS. 317 2000 (CS 61.773.000)
 CAPITOLO 6341: L.ASS. 317 2000 (CS 7.482.000)
 CAPITOLO 6342: DMT 26282 2000 (CS 168.054.970)
 CAPITOLO 6372: DMT 53667 2000 (CS RS 330.910.000)

SPESA - CONSUNTIVO PER CAPITOLI					
2000	MINISTERO DEL TESORO, DEL BILANCIO E DELLA PROGRAMMAZIONE ECONOMICA		16 - GESTIONE TRANSITORIA DELLE SPESE GIA' ATTRIBUITE ALLA PRESIDENZA DEL CONSIGLIO DEI MINISTRI. - SERVIZIO PER LA GESTIONE DELLE SPESE RESIDUALI		
UNITA'PREVISIONALE/CAPITOLO		RESIDUI	COMPETENZA	CASSA	
NUMERO	DENOMINAZIONE				
	Beni e servizi				
6279	ACQUISTO DEL MOBILIO, DELLA CANCELLERIA E STAMPATI SPECIALI, DI MACCHINE PER SCRIVERE E PER CALCOLO, DI APPARECCHIATURE PER TELECOMUNICAZIONI E DI QUANTO ALTRO POSSA OCCORRERE PER IL FUNZIONAMENTO DEGLI UFFICI: NOLEGGIO MOBILI, MACCHINE E IMPIANTI - MINUTE SPESE D'UFFICIO (02.01.01) (NUOVA ISTITUZIONE)	INIZ. VARIAZ. P. DEF. PAGATO RIM.PG. TOTALE EC/MSP RS31/12	185.487.604 185.487.604 184.269.770 269.830 184.539.600 948.004 269.830		185.488.000 185.488.000 184.269.770 184.269.770 1.218.230
	* PROVENIENZA : 1518 - PRESIDENZA				
	* L'IMPORTO EC/MSP DI RESIDUI E'PERENTA AGLI EFFETTI AMMIN.				
6280	SPESE PER IL PAGAMENTO DEI CANONI ACQUA, LUCE, ENERGIA ELETTRICA, GAS E TELEFONI, CONVERSAZIONI TELEFONICHE NONCHE' PER LA PULIZIA, IL RISCALDAMENTO ED IL CONDIZIONAMENTO D'ARIA DEI LOCALI, COMPRESO L'ACQUISTO DEL RELATIVO MATERIALE TECNICO ACCESSORIO (02.02.03) (NUOVA ISTITUZIONE)	INIZ. VARIAZ. P. DEF. PAGATO RIM.PG. TOTALE EC/MSP RS31/12	84.984.232 84.984.232 74.634.230 10.350.000 84.984.230 2 10.350.000		84.985.000 84.985.000 74.634.230 74.634.230 10.350.770
	* PROVENIENZA : 1519 - PRESIDENZA				
6281	SPESE PER IL FUNZIONAMENTO - COMPRESI I GETTONI DI PRESENZA, I COMPENSI AI COMPONENTI E LE INDENNITA' DI MISSIONE ED IL RIMBORSO SPESE DI TRSPORTO AI MEMBRI ESTRANEI ALL'UFFICIO - DI CONSIGLI, COHITATI E COMMISSIONI (02.02.08) (NUOVA ISTITUZIONE)	INIZ. VARIAZ. P. DEF. PAGATO RIM.PG. TOTALE EC/MSP RS31/12	20.591.692 20.591.692 9.898.470 10.012.782 19.911.252 680.440 10.012.782		20.592.000 20.592.000 9.898.470 9.898.470 10.693.530
	* PROVENIENZA : 2741 - PRESIDENZA				
	* L'IMPORTO EC/MSP DI RESIDUI E'PERENTA AGLI EFFETTI AMMIN.				
VARIAZIONI:					
CAPITOLO 6279: DMT 18170 2000 (CS 169.150.000)					
DMT 35097 2000 (CS 16.438.000)					
L.ASS. 317 2000 (CS -100.000)					
CAPITOLO 6280: DMT 18170 2000 (CS 84.985.000)					
CAPITOLO 6281: DMT 18170 2000 (CS 19.650.000)					
L.ASS. 317 2000 (CS 942.000)					

SPESA - CONSUNTIVO PER CAPITOLI					
2000		MINISTERO DEL TESORO, DEL BILANCIO E DELLA PROGRAMMAZIONE ECONOMICA		16 - GESTIONE TRANSITORIA DELLE SPESE GIA' ATTRIBUITE ALLA PRESIDENZA DEL CONSIGLIO DEI MINISTRI. - SERVIZIO PER LA GESTIONE DELLE SPESE RESIDUALI	
UNITA' PREVISIONALE/CAPITOLO			RESIDUI	COMPETENZA	CASSA
NUMERO	DENOMINAZIONE				
6282	SPESE PER STUDI, INDAGINI E RILEVAZIONI (02.02.10) (NUOVA ISTITUZIONE) * PROVENIENZA : 2742 - PRESIDENZA * L'IMPORTO EC/MSP DI RESIDUI E'PERENTA AGLI EFFETTI AMMIN.		INIZ. 26.666.670 VARIAZ. P. DEF. 26.666.670 PAGATO 9.402.300 RIM.PG. 8.097.700 TOTALE 17.500.000 EC/MSP 9.166.670 RS31/12 8.097.700		26.667.000 26.667.000 9.402.300 9.402.300 17.264.700
6283	ACQUISTO DI RIVISTE, GIORNALI ED ALTRE PUBBLICAZIONI (02.01.02) (NUOVA ISTITUZIONE) * PROVENIENZA : 2743 - PRESIDENZA * L'IMPORTO EC/MSP DI RESIDUI E'PERENTA AGLI EFFETTI AMMIN.		INIZ. 5.548.400 VARIAZ. P. DEF. 5.548.400 PAGATO 5.543.400 RIM.PG. TOTALE 5.543.400 EC/MSP 5.000 RS31/12		5.597.000 5.597.000 5.543.400 5.543.400 53.600
6284	SPESE DI RAPPRESENTANZA (02.02.07) (NUOVA ISTITUZIONE) * PROVENIENZA : 2746 - PRESIDENZA		INIZ. 10.438.600 VARIAZ. P. DEF. 10.438.600 PAGATO 10.438.600 RIM.PG. TOTALE 10.438.600 EC/MSP RS31/12		10.439.000 10.439.000 10.438.600 10.438.600 400
VARIAZIONI: CAPITOLO 6282: DMT 18170 2000 (CS 18.500.000) L.ASS. 317 2000 (CS 8.167.000) CAPITOLO 6283: DMT 18170 2000 (CS 5.500.000) DMT 59645 2000 (CS 48.000) L.ASS. 317 2000 (CS 49.000) CAPITOLO 6284: DMT 18170 2000 (CS 10.500.000) L.ASS. 317 2000 (CS -61.000)					

SPESA - CONSUNTIVO PER CAPITOLI					
2000	MINISTERO DEL TESORO, DEL BILANCIO E DELLA PROGRAMMAZIONE ECONOMICA		16 - GESTIONE TRANSITORIA DELLE SPESE GIA' ATTRIBUITE ALLA PRESIDENZA DEL CONSIGLIO DEI MINISTRI. - SERVIZIO PER LA GESTIONE DELLE SPESE RESIDUALI		
UNITA' PREVISIONALE/CAPITOLO			RESIDUI	COMPETENZA	CASSA
NUMERO	DENOMINAZIONE				
6285	SPESE POSTALI E TELEGRAFICHE (02.02.04) (NUOVA ISTITUZIONE) * PROVENIENZA : 6951 - PRESIDENZA		INIZ. 1.043.280 VARIAZ. P. DEF. 1.043.280 PAGATO 1.043.280 RIM.PG. TOTALE 1.043.280 EC/MSP RS31/12		1.044.000 1.044.000 1.043.280 1.043.280 720
16.1.1.8	Riforme elettorali ed istituzionali Personale				
6286	COMPENSI PER LAVORO STRAORDINARIO AL PERSONALE APPLICATO AD UFFICI AVENTI FUNZIONI DI DIRETTA COLLABORAZIONE ALL'OPERA DEL PRESIDENTE DEL CONSIGLIO DEI MINISTRI E DEL MINISTRO (01.01.02) (NUOVA ISTITUZIONE) * PROVENIENZA : 3103 - PRESIDENZA * L'IMPORTO EC/MSP DI RESIDUI E' PERENTA AGLI EFFETTI AMMIN.		INIZ. 161.269.651 VARIAZ. P. DEF. 161.269.651 PAGATO 105.111.071 RIM.PG. 36.073.814 TOTALE 141.184.885 EC/MSP 20.084.766 RS31/12 36.073.814		161.270.000 161.270.000 105.111.071 105.111.071 56.158.929
6287	COMPENSI PER SPECIALI INCARICHI (02.02.09) (NUOVA ISTITUZIONE) * PROVENIENZA : 3142 - PRESIDENZA		INIZ. 29.000.000 VARIAZ. P. DEF. 29.000.000 PAGATO 23.419.610 RIM.PG. 5.580.390 TOTALE 29.000.000 EC/MSP 5.580.390 RS31/12		29.000.000 29.000.000 23.419.610 23.419.610 5.580.390
VARIAZIONI:					
CAPITOLO 6285: DMT 18170 2000 (CS 1.044.000)					
CAPITOLO 6286: DMT 18170 2000 (CS 50.000.000)					
L.ASS. 317 2000 (CS 111.270.000)					
CAPITOLO 6287: DMT 18170 2000 (CS 29.000.000)					

SPESA - CONSUNTIVO PER CAPITOLI					
2000	MINISTERO DEL TESORO, DEL BILANCIO E DELLA PROGRAMMAZIONE ECONOMICA		16 - GESTIONE TRANSITORIA DELLE SPESE GIA' ATTRIBUITE ALLA PRESIDENZA DEL CONSIGLIO DEI MINISTRI. - SERVIZIO PER LA GESTIONE DELLE SPESE RESIDUALI		
UNITA' PREVISIONALE/CAPITOLO			RESIDUI	COMPETENZA	CASSA
NUMERO	DENOMINAZIONE				
6288	FONDO PER LA QUALITA' DELLA PRESTAZIONE INDIVIDUALE (01.01.03) (NUOVA ISTITUZIONE)	INIZ.	1.218.178		
		VARIAZ.			1.219.000
		P. DEF.	1.218.178		1.219.000
*	PROVENIENZA : 6929 - PRESIDENZA	PAGATO	965.980		965.980
*	L'IMPORTO EC/MSP DI RESIDUI E'PERENTA AGLI EFFETTI AMMIN.	RIM.PG.			
		TOTALE	965.980		965.980
		EC/MSP	252.198		253.028
		RS31/12			
6343	INDENNITA' MENSILE AL PERSONALE IN SERVIZIO PRESSO LA PRESIDENZA DEL CONSIGLIO DEI MINISTRI (01.01.05) (NUOVA ISTITUZIONE)	INIZ.	7.231.073		
		VARIAZ.			7.232.000
		P. DEF.	7.231.073		7.232.000
*	PROVENIENZA : 6881 - PRESIDENZA	PAGATO	3.869.071		
*	L'IMPORTO EC/MSP DI RESIDUI E'PERENTA AGLI EFFETTI AMMIN.	RIM.PG.	3.869.071		
		TOTALE	3.869.071		
		EC/MSP	3.362.002		7.232.000
		RS31/12	3.869.071		
6344	FONDO PER LA PRODUTTIVITA' COLLETTIVA E PER IL MIGLIORAMENTO DEI SERVIZI (01.01.05) (NUOVA ISTITUZIONE)	INIZ.	9.144.450		
		VARIAZ.			9.145.000
		P. DEF.	9.144.450		9.145.000
*	PROVENIENZA : 6898 - PRESIDENZA	PAGATO	3.179.082		3.179.082
*	L'IMPORTO EC/MSP DI RESIDUI E'PERENTA AGLI EFFETTI AMMIN.	RIM.PG.			
		TOTALE	3.179.082		3.179.082
		EC/MSP	5.965.368		5.965.918
		RS31/12			

VARIAZIONI:
 CAPITOLO 6288: DMT 18170 2000 (CS 1.000.000)
 L.ASS. 317 2000 (CS 219.000)
 CAPITOLO 6343: L.ASS. 317 2000 (CS 7.232.000)
 CAPITOLO 6344: L.ASS. 317 2000 (CS 9.145.000)

SPESA - CONSUNTIVO PER CAPITOLI					
2000		MINISTERO DEL TESORO, DEL BILANCIO E DELLA PROGRAMMAZIONE ECONOMICA		16 - GESTIONE TRANSITORIA DELLE SPESE GIA' ATTRIBUITE ALLA PRESIDENZA DEL CONSIGLIO DEI MINISTRI. - SERVIZIO PER LA GESTIONE DELLE SPESE RESIDUALI	
UNITA' PREVISIONALE/CAPITOLO			RESIDUI	COMPETENZA	CASSA
NUMERO	DENOMINAZIONE				
6345	SOMMA OCCORRENTE PER LA CONCESSIONE DI BUONI PASTO AL PERSONALE (01.02.01) (NUOVA ISTITUZIONE)		INIZ.	62.954.900	
			VARIAZ.		62.954.900
			P. DEF.	62.954.900	62.954.900
	* PROVENIENZA : 6912 - PRESIDENZA		PAGATO	842.624	842.624
	* L'IMPORTO EC/MSP DI RESIDUI E' PERENTA AGLI EFFETTI AMMIN.		RIM.PG.	61.571.050	
			TOTALE	62.413.674	842.624
			EC/MSP	541.226	62.112.276
			RS31/12	61.571.050	
6373	FONDO UNICO DI AMMINISTRAZIONE PER IL MIGLIORAMENTO DELL'EFFICACIA E DELL'EFFICIENZA DEI SERVIZI ISTITUZIONALI (01.01.03) (NUOVA ISTITUZIONE)		INIZ.	39.621.000	39.621.000
			VARIAZ.	39.621.000	39.621.000
			P. DEF.	39.621.000	39.621.000
			PAGATO	27.501.230	27.501.230
			RIM.PG.	12.119.770	
			TOTALE	39.621.000	27.501.230
			EC/MSP		12.119.770
			RS31/12	12.119.770	
	Beni e servizi				
6289	SPESE PER STUDI, INDAGINI E RILEVAZIONI (02.02.10) (NUOVA ISTITUZIONE)		INIZ.	148.500.000	
			VARIAZ.		148.500.000
			P. DEF.	148.500.000	148.500.000
	* PROVENIENZA : 3131 - PRESIDENZA		PAGATO		
			RIM.PG.	148.500.000	
			TOTALE	148.500.000	
			EC/MSP		148.500.000
			RS31/12	148.500.000	
VARIAZIONI:					
CAPITOLO 6345: DMT 26282 2000 (CS 62.954.900)					
CAPITOLO 6373: DMT 53667 2000 (CS RS 39.621.000)					
CAPITOLO 6289: DMT 18170 2000 (CS 148.500.000)					

SPESA - CONSUNTIVO PER CAPITOLI					
2000		MINISTERO DEL TESORO, DEL BILANCIO E DELLA PROGRAMMAZIONE ECONOMICA		16 - GESTIONE TRANSITORIA DELLE SPESE GIA' ATTRIBUITE ALLA PRESIDENZA DEL CONSIGLIO DEI MINISTRI. - SERVIZIO PER LA GESTIONE DELLE SPESE RESIDUALI	
UNITA'PREVISIONALE/CAPITOLO			RESIDUI	COMPETENZA	CASSA
NUMERO	DENOMINAZIONE				
6290	ACQUISTO DI RIVISTE, GIORNALI ED ALTRE PUBBLICAZIONI (02.D1.02) (NUOVA ISTITUZIONE)	INIZ.	2.075.000		
		VARIAZ.			2.075.000
		P. DEF.	2.075.000		2.075.000
*	PROVENIENZA : 3132 - PRESIDENZA	PAGATO	2.075.000		2.075.000
		RIM.PG.			
		TOTALE	2.075.000		2.075.000
		EC/MSP RS31/12			
6291	SPESE PER IL PAGAMENTO DEI CANONI ACQUA, LUCE, ENERGIA ELETTRICA, GAS E TELEFONI, CONVERSAZIONI TELEFONICHE NONCHE' PER LA PULIZIA, IL RISCALDAMENTO ED IL CONDIZIONAMENTO D'ARIA DEI LOCALI, COMPRESO L'ACQUISTO DEL RELATIVO MATERIALE TECNICO ACCESSORIO (02.02.03) (NUOVA ISTITUZIONE)	INIZ.	49.231.020		
		VARIAZ.			49.232.000
		P. DEF.	49.231.020		49.232.000
		PAGATO	46.831.020		46.831.020
		RIM.PG.	2.400.000		
		TOTALE	49.231.020		46.831.020
		EC/MSP RS31/12			2.400.980
*	PROVENIENZA : 1525 - PRESIDENZA		2.400.000		
6346	ACQUISTO DEL MOBILIO, DELLA CANCELLERIA E STAMPATI, DI MACCHINE PER SCRIVERE E PER CALCOLO, DI APPARECCHIATURE PER TELECOMUNICAZIONI E DI QUANTO ALTRO POSSA OCCORRERE PER IL FUNZIONAMENTO DEGLI UFFICI; NOLEGGIO MOBILI, MACCHINE E IMPIANTI - MINUTE SPESE D'UFFICIO (02.01.01) (NUOVA ISTITUZIONE)	INIZ.	10.002.000		
		VARIAZ.			20.004.000
		P. DEF.	10.002.000		20.004.000
		PAGATO	10.002.000		10.002.000
		RIM.PG.			
		TOTALE	10.002.000		10.002.000
		EC/MSP RS31/12			10.002.000
*	PROVENIENZA : 1524 - PRESIDENZA				

VARIAZIONI:
 CAPITOLO 6290: DMT 18170 2000 (CS 2.075.000)
 CAPITOLO 6291: DMT 18170 2000 (CS 49.232.000)
 CAPITOLO 6346: DMT 44653 2000 (CS 10.002.000)
 L.ASS. 317 2000 (CS 10.002.000)

SPESA - CONSUNTIVO PER CAPITOLI				
2000	MINISTERO DEL TESORO, DEL BILANCIO E DELLA PROGRAMMAZIONE ECONOMICA	16 - GESTIONE TRANSITORIA DELLE SPESE GIA' ATTRIBUITE ALLA PRESIDENZA DEL CONSIGLIO DEI MINISTRI. - SERVIZIO PER LA GESTIONE DELLE SPESE RESIDUALI		
UNITA'PREVISIONALE/CAPITOLO		RESIDUI	COMPETENZA	CASSA
NUMERO	DENOMINAZIONE			
16.1.1.9	Informazione ed editoria			
	Personale			
6292	INDENNITA' E RIMBORSO SPESE DI TRASPORTO PER MISSIONI NEL TERRITORIO NAZIONALE (02.02.13) (NUOVA ISTITUZIONE) * PROVENIENZA : 1301 - PRESIDENZA	INIZ. 427.600 VARIAZ. P. DEF. 427.600 PAGATO 426.000 RIM.PG. TOTALE 426.000 EC/MSP 1.600 RS31/12		428.000 428.000 426.000 426.000 2.000
6293	COMPENSI PER LAVORO STRAORDINARIO AL PERSONALE APPLICATO AD UFFICI AVENTI FUNZIONI DI DIRETTA COLLABORAZIONE ALL'OPERA DEL PRESIDENTE DEL CONSIGLIO DEI MINISTRI (01.01.02) (NUOVA ISTITUZIONE) * PROVENIENZA : 6857 - PRESIDENZA * L'IMPORTO EC/MSP DI RESIDUI E'PERENTA AGLI EFFETTI AMMIN.	INIZ. 402.310.479 VARIAZ. P. DEF. 402.310.479 PAGATO 373.783.225 RIM.PG. 22.441.811 TOTALE 396.225.036 EC/MSP 6.085.443 RS31/12 22.441.811		402.311.000 402.311.000 373.783.225 373.783.225 28.527.775
6347	INDENNITA' E RIMBORSO SPESE DI TRASPORTO PER MISSIONI ALL'ESTERO (02.02.13) (NUOVA ISTITUZIONE) * PROVENIENZA : 1302 - PRESIDENZA * L'IMPORTO EC/MSP DI RESIDUI E'PERENTA AGLI EFFETTI AMMIN.	INIZ. 2.958.572 VARIAZ. P. DEF. 2.958.572 PAGATO RIM.PG. 1.359.807 TOTALE 1.359.807 EC/MSP 1.598.765 RS31/12 1.359.807		2.959.000 2.959.000 2.959.000
VARIAZIONI: CAPITOLO 6292: DMT 18170 2000 (CS 426.000) L.ASS. 317 2000 (CS 2.000) CAPITOLO 6293: DMT 18170 2000 (CS 11.484.000) L.ASS. 317 2000 (CS 390.827.000) CAPITOLO 6347: L.ASS. 317 2000 (CS 2.959.000)				

SPESA - CONSUNTIVO PER CAPITOLI					
2000		MINISTERO DEL TESORO, DEL BILANCIO E DELLA PROGRAMMAZIONE ECONOMICA		16 - GESTIONE TRANSITORIA DELLE SPESE GIA' ATTRIBUITE ALLA PRESIDENZA DEL CONSIGLIO DEI MINISTRI. - SERVIZIO PER LA GESTIONE DELLE SPESE RESIDUALI	
UNITA' PREVISIONALE/CAPITOLO			RESIDUI	COMPETENZA	CASSA
NUMERO	DENOMINAZIONE				
6348	INDENNITA' MENSILE AL PERSONALE IN SERVIZIO PRESSO LA PRESIDENZA DEL CONSIGLIO DEI MINISTRI (01.01.05) (NUOVA ISTITUZIONE)	INIZ.	12.573.971		
		VARIAZ.			12.574.000
		P. DEF.	12.573.971		12.574.000
	* PROVENIENZA : 6883 - PRESIDENZA	PAGATO	7.852.590		7.852.590
	* L'IMPORTO EC/MSP DI RESIDUI	RIM.PG.	1.914.963		
	E'PERENTA AGLI EFFETTI AMMIN.	TOTALE	9.767.553		7.852.590
		EC/MSP	2.806.418		4.721.410
		RS31/12	1.914.963		
6349	FONDO PER LA PRODUTTIVITA' COLLETTIVA E PER IL MIGLIORAMENTO DEI SERVIZI (01.01.05) (NUOVA ISTITUZIONE)	INIZ.	100.311.920		
		VARIAZ.			100.312.000
		P. DEF.	100.311.920		100.312.000
	* PROVENIENZA : 6900 - PRESIDENZA	PAGATO	100.096.824		100.096.824
	* L'IMPORTO EC/MSP DI RESIDUI	RIM.PG.			
	E'PERENTA AGLI EFFETTI AMMIN.	TOTALE	100.096.824		100.096.824
		EC/MSP	215.096		215.176
		RS31/12			
6350	SOMMA OCCORRENTE PER LA CONCESSIONE DI BUONI PASTO AL PERSONALE (01.02.01) (NUOVA ISTITUZIONE)	INIZ.	350.076.350		
		VARIAZ.			350.076.350
		P. DEF.	350.076.350		350.076.350
	* PROVENIENZA : 6914 - PRESIDENZA	PAGATO	26.184.064		26.184.064
	* L'IMPORTO EC/MSP DI RESIDUI	RIM.PG.	254.968.090		
	E'PERENTA AGLI EFFETTI AMMIN.	TOTALE	281.152.154		26.184.064
		EC/MSP	68.924.196		323.892.286
		RS31/12	254.968.090		

VARIAZIONI:
 CAPITOLO 6348: L.ASS. 317 2000 (CS 12.574.000)
 CAPITOLO 6349: L.ASS. 317 2000 (CS 100.312.000)
 CAPITOLO 6350: DMT 26282 2000 (CS 350.076.350)

SPESA - CONSUNTIVO PER CAPITOLI					
2000	MINISTERO DEL TESORO, DEL BILANCIO E DELLA PROGRAMMAZIONE ECONOMICA	16 - GESTIONE TRANSITORIA DELLE SPESE GIA' ATTRIBUITE ALLA PRESIDENZA DEL CONSIGLIO DEI MINISTRI. - SERVIZIO PER LA GESTIONE DELLE SPESE RESIDUALI			
UNITA' PREVISIONALE/CAPITOLO		RESIDUI	COMPETENZA	CASSA	
NUMERO	DENOMINAZIONE				
6351	FONDO PER LA QUALITA' DELLA PRESTAZIONE INDIVIDUALE (01.01.05) (NUOVA ISTITUZIONE)	INIZ. VARIAZ. P. DEF.	24.301.850		24.302.000 24.302.000
*	PROVENIENZA : 6931 - PRESIDENZA	PAGATO	21.528.992		21.528.992
*	L'IMPORTO EC/MSP DI RESIDUI E'PERENTA AGLI EFFETTI AMMIN.	RIM.PG. TOTALE	21.528.992		21.528.992
		EC/MSP RS31/12	2.772.858		2.773.008
6374	FONDO UNICO DI AMMINISTRAZIONE PER IL MIGLIORAMENTO DELL'EFFICACIA E DELL'EFFICIENZA DEI SERVIZI ISTITUZIONALI (01.01.03) (NUOVA ISTITUZIONE)	INIZ. VARIAZ. P. DEF.	600.596.000 600.596.000		600.596.000 600.596.000
		PAGATO	549.924.157		549.924.157
		RIM.PG. TOTALE	50.671.843 600.596.000		549.924.157
		EC/MSP RS31/12	50.671.843		50.671.843
	Beni e servizi				
6294	SPESE INERENTI I SERVIZI TECNICI DEL CENTRO AUDIOVISIVI E CINETECA, RADIOELETTTRICI, TELEX E GRAFICI; ACQUISTI, MANUTENZIONE, FORNITURE A MACCHINARI SPECIALI (02.02.01) (NUOVA ISTITUZIONE)	INIZ. VARIAZ. P. DEF.	21.876.000 21.876.000		21.876.000 21.876.000
		PAGATO	21.876.000		21.876.000
		RIM.PG. TOTALE	21.876.000		21.876.000
*	PROVENIENZA : 1331 - PRESIDENZA	EC/MSP RS31/12			

VARIAZIONI:
 CAPITOLO 6351: L.ASS. 317 2000 (CS 24.302.000)
 CAPITOLO 6374: DMT 53667 2000 (CS RS 600.596.000)
 CAPITOLO 6294: DMT 18170 2000 (CS 21.876.000)

SPESA - CONSUNTIVO PER CAPITOLI					
2000		MINISTERO DEL TESORO, DEL BILANCIO E DELLA PROGRAMMAZIONE ECONOMICA	16 - GESTIONE TRANSITORIA DELLE SPESE GIA' ATTRIBUITE ALLA PRESIDENZA DEL CONSIGLIO DEI MINISTRI. - SERVIZIO PER LA GESTIONE DELLE SPESE RESIDUALI		
UNITA' PREVISIONALE/CAPITOLO			RESIDUI	COMPETENZA	CASSA
NUMERO	DENOMINAZIONE				
6295	FUNZIONAMENTO E MANUTENZIONE DELLA BIBLIOTECA E DELLA EMEROTECA - ACQUISTO DI LIBRI, RIVISTE, GIORNALI ED ALTRE PUBBLICAZIONI (02.01.01) (NUOVA ISTITUZIONE) * PROVENIENZA : 1332 - PRESIDENZA	INIZ.	33.005.640		
		VARIAZ.			33.006.000
		P. DEF.	33.005.640		33.006.000
		PAGATO	29.911.050		29.911.050
		RIM.PG.	1.340.440		
		TOTALE	31.251.490		29.911.050
		EC/MSP	1.754.150		3.094.950
		RS31/12	1.340.440		
6296	SPESE PER LA DOCUMENTAZIONE E INFORMAZIONE SUGLI ASPETTI DELLA VITA ITALIANA E SULL'ATTIVITA' DELLA PUBBLICA AMMINISTRAZIONE A MEZZO DELLA STAMPA E DEGLI STRUMENTI DI COMUNICAZIONE SOCIALE, PER LA DISTRIBUZIONE DEL RELATIVO MATERIALE, CON ESCLUSIONE DI QUELLE EFFETTUATE DAL POLIGRAFICO DELLO STATO, NONCHE' PER STUDI, RICERCHE E SONDAGGI (02.02.07) (NUOVA ISTITUZIONE) * PROVENIENZA : 1334 - PRESIDENZA * DELL'IMPORTO EC/MSP DI RESIDUI SONO PERENTE AGLI EFFETTI AMMIN. L. 10783380	INIZ.	607.841.720		
		VARIAZ.			607.842.000
		P. DEF.	607.841.720		607.842.000
		PAGATO	585.126.120		585.126.120
		RIM.PG.	11.467.090		
		TOTALE	596.593.210		585.126.120
		EC/MSP	11.248.510		22.715.880
		RS31/12	11.467.090		
6297	ACQUISTO DEL MOBILIO, DELLA CANCELLERIA E STAMPATI SPECIALI, DI MACCHINE PER SCRIVERE E PER CALCOLO, DI APPARECCHIATURE PER TELECOMUNICAZIONI E DI QUANTO ALTRO POSSA OCCORRERE PER IL FUNZIONAMENTO DEGLI UFFICI: NOLEGGIO MOBILI, MACCHINE E IMPIANTI - MINUTE SPESE D'UFFICIO (02.01.01) (NUOVA ISTITUZIONE) * PROVENIENZA : 1532 - PRESIDENZA	INIZ.	468.251.880		
		VARIAZ.			468.252.000
		P. DEF.	468.251.880		468.252.000
		PAGATO	468.251.880		468.251.880
		RIM.PG.			
		TOTALE	468.251.880		468.251.880
		EC/MSP			120
		RS31/12			

VARIAZIONI:
 CAPITOLO 6295: DMT 18170 2000 (CS 26.126.000)
 L.ASS. 317 2000 (CS 6.880.000)
 CAPITOLO 6296: DMT 18170 2000 (CS 586.862.000)
 L.ASS. 317 2000 (CS 20.980.000)
 CAPITOLO 6297: DMT 18170 2000 (CS 345.997.000)
 L.ASS. 317 2000 (CS 122.255.000)

SPESA - CONSUNTIVO PER CAPITOLI					
2000	MINISTERO DEL TESORO, DEL BILANCIO E DELLA PROGRAMMAZIONE ECONOMICA		16 - GESTIONE TRANSITORIA DELLE SPESE GIA' ATTRIBUITE ALLA PRESIDENZA DEL CONSIGLIO DEI MINISTRI. - SERVIZIO PER LA GESTIONE DELLE SPESE RESIDUALI		
UNITA' PREVISIONALE/CAPITOLO			RESIDUI	COMPETENZA	CASSA
NUMERO	DENOMINAZIONE				
6298	SPESE PER IL PAGAMENTO DEI CANONI ACQUA, LUCE, ENERGIA ELETTRICA, GAS E TELEFONI, CONVERSAZIONI TELEFONICHE NONCHE' PER LA PULIZIA, IL RISCALDAMENTO ED IL CONDIZIONAMENTO D'ARIA DEI LOCALI, COMPRESO L'ACQUISTO DEL RELATIVO MATERIALE TECNICO ACCESSORIO (02.02.03) (NUOVA ISTITUZIONE) * PROVENIENZA : 1533 - PRESIDENZA		INIZ. VARIAZ. P. DEF. PAGATO RIM.PG. TOTALE EC/MSP RS31/12	55.841.613 55.841.613 55.841.610 55.841.610 3	55.842.000 55.842.000 55.841.610 55.841.610 390
6352	SPESE DI PUBBLICITA' (02.02.07) (NUOVA ISTITUZIONE) * PROVENIENZA : 1343 - PRESIDENZA * L'IMPORTO EC/MSP DI RESIDUI E' PERENTA AGLI EFFETTI AMMIN.		INIZ. VARIAZ. P. DEF. PAGATO RIM.PG. TOTALE EC/MSP RS31/12	14.694.000 14.694.000 7.920.000 7.920.000 6.774.000	14.694.000 14.694.000 7.920.000 7.920.000 6.774.000
6353	FITTO DI LOCALI ED ONERI ACCESSORI (02.02.01) (NUOVA ISTITUZIONE) (SOPPRESSO) * PROVENIENZA : 6956 - PRESIDENZA		INIZ. VARIAZ. P. DEF. PAGATO RIM.PG. TOTALE EC/MSP RS31/12		
VARIAZIONI:					
CAPITOLO 6298: DMT 18170 2000 (CS 34.980.000)					
L.ASS. 317 2000 (CS 20.862.000)					
CAPITOLO 6352: L.ASS. 317 2000 (CS 14.694.000)					

SPESA - CONSUNTIVO PER CAPITOLI					
2000	MINISTERO DEL TESORO, DEL BILANCIO E DELLA PROGRAMMAZIONE ECONOMICA		16 - GESTIONE TRANSITORIA DELLE SPESE GIA' ATTRIBUITE ALLA PRESIDENZA DEL CONSIGLIO DEI MINISTRI. - SERVIZIO PER LA GESTIONE DELLE SPESE RESIDUALI		
UNITA'PREVISIONALE/CAPITOLO		RESIDUI	COMPETENZA	CASSA	
NUMERO	DENOMINAZIONE				
16.1.1.10	Pari opportunità				
	Personale				
6354	INDENNITA' E RIMBORSO SPESE DI TRASPORTO PER MISSIONI NEL TERRITORIO NAZIONALE (02.02.13) (NUOVA ISTITUZIONE)	INIZ. VARIAZ. P. DEF.	1.440.390 1.440.390		1.441.000 1.441.000
*	PROVENIENZA : 3805 - PRESIDENZA	PAGATO	917.980		917.980
*	L'IMPORTO EC/MSP DI RESIDUI E'PERENTA AGLI EFFETTI AMMIN.	RIM.PG.	320.560		
		TOTALE	1.238.540		917.980
		EC/MSP	201.850		523.020
		RS31/12	320.560		
6355	INDENNITA' E RIMBORSO SPESE DI TRASPORTO PER MISSIONI ALL'ESTERO (02.02.13) (NUOVA ISTITUZIONE)	INIZ. VARIAZ. P. DEF.	18.710.835 18.710.835		18.711.000 18.711.000
*	PROVENIENZA : 3806 - PRESIDENZA	PAGATO	3.004.600		3.004.600
*	L'IMPORTO EC/MSP DI RESIDUI E'PERENTA AGLI EFFETTI AMMIN.	RIM.PG.	9.183.655		
		TOTALE	12.188.255		3.004.600
		EC/MSP	6.522.580		15.706.400
		RS31/12	9.183.655		
6356	COMPENSI PER LAVORO STRAORDINARIO AL PERSONALE APPLICATO AD UFFICI AVENTI FUNZIONI DI DIRETTA COLLABORAZIONE ALL'OPERA DEL MINISTRO (01.01.02) (NUOVA ISTITUZIONE)	INIZ. VARIAZ. P. DEF.	381.221.771 381.221.771		381.222.000 381.222.000
*	PROVENIENZA : 3807 - PRESIDENZA	PAGATO	229.676.160		
*	L'IMPORTO EC/MSP DI RESIDUI E'PERENTA AGLI EFFETTI AMMIN.	RIM.PG.	229.676.160		
		TOTALE	229.676.160		
		EC/MSP	151.545.611		381.222.000
		RS31/12	229.676.160		
VARIAZIONI: CAPITOLO 6354: DMT 35097 2000 (CS 1.441.000) CAPITOLO 6355: DMT 35097 2000 (CS 18.711.000) CAPITOLO 6356: L.ASS. 317 2000 (CS 381.222.000)					

SPESA - CONSUNTIVO PER CAPITOLI					
2000	MINISTERO DEL TESORO, DEL BILANCIO E DELLA PROGRAMMAZIONE ECONOMICA		16 - GESTIONE TRANSITORIA DELLE SPESE GIA' ATTRIBUITE ALLA PRESIDENZA DEL CONSIGLIO DEI MINISTRI. - SERVIZIO PER LA GESTIONE DELLE SPESE RESIDUALI		
UNITA' PREVISIONALE/CAPITOLO			RESIDUI	COMPETENZA	CASSA
NUMERO	DENOMINAZIONE				
6357	INDENNITA' MENSILE AL PERSONALE IN SERVIZIO PRESSO LA PRESIDENZA DEL CONSIGLIO DEI MINISTRI (01.01.05) (NUOVA ISTITUZIONE) * PROVENIENZA : 6885 - PRESIDENZA * L'IMPORTO EC/MSP DI RESIDUI E' PERENTA AGLI EFFETTI AMMIN.	INIZ.	3.064.400		
		VARIAZ.			3.065.000
		P. DEF.	3.064.400		3.065.000
		PAGATO			
		RIM.PG.	1.552.575		
6358	FONDO PER LA PRODUTTIVITA' COLLETTIVA E PER IL MIGLIORAMENTO DEI SERVIZI (01.01.05) (NUOVA ISTITUZIONE) * PROVENIENZA : 6903 - PRESIDENZA * L'IMPORTO EC/MSP DI RESIDUI E' PERENTA AGLI EFFETTI AMMIN.	TOTALE	1.552.575		
		EC/MSP	1.511.825		3.065.000
		RS31/12	1.552.575		
		INIZ.	8.965.320		
		VARIAZ.			8.966.000
6359	SOMMA OCCORRENTE PER LA CONCESSIONE DI BUONI PASTO AL PERSONALE (01.02.01) (NUOVA ISTITUZIONE) * PROVENIENZA : 6917 - PRESIDENZA * L'IMPORTO EC/MSP DI RESIDUI E' PERENTA AGLI EFFETTI AMMIN.	P. DEF.	8.965.320		8.966.000
		PAGATO			
		RIM.PG.	8.965.320		8.966.000
		TOTALE			
		EC/MSP	8.965.320		8.966.000
6359	SOMMA OCCORRENTE PER LA CONCESSIONE DI BUONI PASTO AL PERSONALE (01.02.01) (NUOVA ISTITUZIONE) * PROVENIENZA : 6917 - PRESIDENZA * L'IMPORTO EC/MSP DI RESIDUI E' PERENTA AGLI EFFETTI AMMIN.	RS31/12			
		INIZ.	58.106.980		
		VARIAZ.			58.106.980
		P. DEF.	58.106.980		58.106.980
		PAGATO	1.739.034		1.739.034
6359	SOMMA OCCORRENTE PER LA CONCESSIONE DI BUONI PASTO AL PERSONALE (01.02.01) (NUOVA ISTITUZIONE) * PROVENIENZA : 6917 - PRESIDENZA * L'IMPORTO EC/MSP DI RESIDUI E' PERENTA AGLI EFFETTI AMMIN.	RIM.PG.	51.651.850		
		TOTALE	53.390.884		1.739.034
		EC/MSP	4.716.096		56.367.946
		RS31/12	51.651.850		

VARIAZIONI:

CAPITOLO 6357: L.ASS. 317 2000 (CS 3.065.000)

CAPITOLO 6358: L.ASS. 317 2000 (CS 8.966.000)

CAPITOLO 6359: DMT 26282 2000 (CS 58.106.980)

SPESA - CONSUNTIVO PER CAPITOLI						
2000	MINISTERO DEL TESORO, DEL BILANCIO E DELLA PROGRAMMAZIONE ECONOMICA		16 - GESTIONE TRANSITORIA DELLE SPESE GIA' ATTRIBUITE ALLA PRESIDENZA DEL CONSIGLIO DEI MINISTRI. - SERVIZIO PER LA GESTIONE DELLE SPESE RESIDUALI			
UNITA' PREVISIONALE/CAPITOLO			RESIDUI	COMPETENZA	CASSA	
NUMERO	DENOMINAZIONE					
6360	FONDO PER LA QUALITA' DELLA PRESTAZIONE INDIVIDUALE (01.01.05) (NUOVA ISTITUZIONE)	INIZ.	1.723.000			
		VARIAZ.				1.723.000
		P. DEF.	1.723.000			1.723.000
	* PROVENIENZA : 6934 - PRESIDENZA	PAGATO				
	* L'IMPORTO EC/MSP DI RESIDUI	RIM.PG.				
	E'PERENTA AGLI EFFETTI AMMIN.	TOTALE				
		EC/MSP	1.723.000			1.723.000
		RS31/12				
6375	FONDO UNICO DI AMMINISTRAZIONE PER IL MIGLIORAMENTO DELL'EFFICACIA E DELL'EFFICIENZA DEI SERVIZI ISTITUZIONALI (01.01.03) (NUOVA ISTITUZIONE)	INIZ.				
		VARIAZ.	90.769.000			90.769.000
		P. DEF.	90.769.000			90.769.000
		PAGATO	80.335.258			80.335.258
		RIM.PG.	10.433.742			
		TOTALE	90.769.000			80.335.258
		EC/MSP				10.433.742
		RS31/12	10.433.742			
	Beni e servizi					
6299	ACQUISTO DEL MOBILIO, DELLA CANCELLERIA E STAMPATI SPECIALI, DI MACCHINE PER SCRIVERE E PER CALCOLO, DI APPARECCHIATURE PER TELECOMUNICAZIONI E DI QUANTO ALTRO POSSA OCCORRERE PER IL FUNZIONAMENTO DEGLI UFFICI: NOLEGGIO MOBILI, MACCHINE E IMPIANTI - MINUTE SPESE D'UFFICIO (02.01.01) (NUOVA ISTITUZIONE)	INIZ.	2.651.520			
		VARIAZ.				2.652.000
		P. DEF.	2.651.520			2.652.000
		PAGATO				
		RIM.PG.				
		TOTALE				
		EC/MSP	2.651.520			2.652.000
		RS31/12				
	* PROVENIENZA : 1538 - PRESIDENZA					
	* L'IMPORTO EC/MSP DI RESIDUI					
	E'PERENTA AGLI EFFETTI AMMIN.					

VARIAZIONI:
 CAPITOLO 6360: L.ASS. 317 2000 (CS 1.723.000)
 CAPITOLO 6375: DMT 53667 2000 (CS RS 90.769.000)
 CAPITOLO 6299: DMT 18170 2000 (CS 2.652.000)

SPESA - CONSUNTIVO PER CAPITOLI					
2000	MINISTERO DEL TESORO, DEL BILANCIO E DELLA PROGRAMMAZIONE ECONOMICA		16 - GESTIONE TRANSITORIA DELLE SPESE GIA' ATTRIBUITE ALLA PRESIDENZA DEL CONSIGLIO DEI MINISTRI. - SERVIZIO PER LA GESTIONE DELLE SPESE RESIDUALI		
UNITA' PREVISIONALE/CAPITOLO			RESIDUI	COMPETENZA	CASSA
NUMERO	DENOMINAZIONE				
6300	SPESE PER IL PAGAMENTO DEI CANONI ACQUA, LUCE, ENERGIA ELETTRICA, GAS E TELEFONI, CONVERSAZIONI TELEFONICHE NONCHE' PER LA PULIZIA, IL RISCALDAMENTO ED IL CONDIZIONAMENTO D'ARIA DEI LOCALI, COMPRESO L'ACQUISTO DEL RELATIVO MATERIALE TECNICO ACCESSORIO (02.02.03) (NUOVA ISTITUZIONE) * PROVENIENZA : 1539 - PRESIDENZA		INIZ. 19.024.830 VARIAZ. P. DEF. 19.024.830 PAGATO 19.024.830 RIM.PG. TOTALE 19.024.830 EC/MSP RS31/12		19.025.000 19.025.000 19.024.830 19.024.830 170
6301	COMPENSI PER SPECIALI INCARICHI (02.02.09) (NUOVA ISTITUZIONE) * PROVENIENZA : 3815 - PRESIDENZA * L'IMPORTO EC/MSP DI RESIDUI E' PERENTE AGLI EFFETTI AMMIN.		INIZ. 291.804.090 VARIAZ. P. DEF. 291.804.090 PAGATO 107.630.660 RIM.PG. 129.168.430 TOTALE 236.799.090 EC/MSP 55.005.000 RS31/12 129.168.430		355.401.000 355.401.000 107.630.660 107.630.660 247.770.340
6302	SPESE PER IL FUNZIONAMENTO - COMPRESI I GETTONI DI PRESENZA, I COMPENSI AI COMPONENTI E LE INDENNITA' DI MISSIONE ED IL RIMBORSO SPESE DI TRASPORTO AI MEMBRI ESTRANEI ALL'UFFICIO - DI CONSIGLI, COMITATI E COMMISSIONI (02.02.08) (NUOVA ISTITUZIONE) * PROVENIENZA : 3816 - PRESIDENZA * DELL'IMPORTO EC/MSP DI RESIDUI SONO PERENTE AGLI EFFETTI AMMIN. L. 4576170		INIZ. 109.317.040 VARIAZ. P. DEF. 109.317.040 PAGATO 85.112.370 RIM.PG. 18.100.500 TOTALE 103.212.870 EC/MSP 6.104.170 RS31/12 18.100.500		116.059.000 116.059.000 85.112.370 85.112.370 30.946.630
VARIAZIONI: CAPITOLO 6300: DMT 18170 2000 (CS 19.025.000) CAPITOLO 6301: DMT 18170 2000 (CS 150.000.000) DMT 59645 2000 (CS 63.596.000) L.ASS. 317 2000 (CS 141.805.000) CAPITOLO 6302: DMT 18170 2000 (CS 98.000.000) DMT 59645 2000 (CS 6.741.000) L.ASS. 317 2000 (CS 11.318.000)					

SPESA - CONSUNTIVO PER CAPITOLI					
2000	MINISTERO DEL TESORO, DEL BILANCIO E DELLA PROGRAMMAZIONE ECONOMICA		16 - GESTIONE TRANSITORIA DELLE SPESE GIA' ATTRIBUITE ALLA PRESIDENZA DEL CONSIGLIO DEI MINISTRI. - SERVIZIO PER LA GESTIONE DELLE SPESE RESIDUALI		
UNITA' PREVISIONALE/CAPITOLO			RESIDUI	COMPETENZA	CASSA
NUMERO	DENOMINAZIONE				
6303	ACQUISTO DI RIVISTE, GIORNALI ED ALTRE PUBBLICAZIONI (02.01.02) (NUOVA ISTITUZIONE)	INIZ.	4.579.900		
		VARIAZ.			4.580.000
		P. DEF.	4.579.900		4.580.000
*	PROVENIENZA : 3819 - PRESIDENZA	PAGATO	4.579.900		4.579.900
		RIM.PG.			
		TOTALE	4.579.900		4.579.900
		EC/MSP RS31/12			100
6304	SPESE PER IL FUNZIONAMENTO DELLA COMMISSIONE NAZIONALE PER LA PARITA' E LE PARI OPPORTUNITA' TRA UOMO E DONNA, IVI COMPRESI I COMPENSI AGLI ESPERTI ED AI CONSULENTI E PER L'ESPLETAMENTO DELLE ATTIVITA' DELLA COMMISSIONE STESSA PREVISTE DALLA LEGGE 22 GIUGNO 1990, N. 164 (02.02.08) (NUOVA ISTITUZIONE)	INIZ.	1.003.388.855		
		VARIAZ.			1.506.778.000
		P. DEF.	1.003.388.855		1.506.778.000
		PAGATO	597.685.630		597.685.630
		RIM.PG.	298.453.975		
		TOTALE	896.139.605		597.685.630
		EC/MSP RS31/12	107.249.250		909.092.370
			298.453.975		
*	PROVENIENZA : 3821 - PRESIDENZA				
*	DELL'IMPORTO EC/MSP DI RESIDUI SONO PERENTE AGLI EFFETTI AMMIN. L. 105358450				
6305	SPESE RELATIVE AI PROGRAMMI DI ASSISTENZA E INTEGRAZIONE SOCIALE PER GLI STRANIERI VITTIME DI VIOLENZA O DI SFRUTTAMENTO (02.02.10) (NUOVA ISTITUZIONE)	INIZ.	19.991.312.400		
		VARIAZ.			19.991.313.000
		P. DEF.	19.991.312.400		19.991.313.000
		PAGATO	6.416.268.310		6.416.268.310
		RIM.PG.	6.732.641.830		
		TOTALE	13.148.910.140		6.416.268.310
*	PROVENIENZA : 3823 - PRESIDENZA				
*	L'IMPORTO EC/MSP DI RESIDUI E' PERENTE AGLI EFFETTI AMMIN.	EC/MSP RS31/12	6.842.402.260		13.575.044.690
			6.732.641.830		
VARIAZIONI:					
CAPITOLO 6303: DMT 18170 2000 (CS 4.580.000)					
CAPITOLO 6304: DMT 18170 2000 (CS 500.000.000)					
DMT 59645 2000 (CS 503.389.000)					
L.ASS. 317 2000 (CS 503.389.000)					
CAPITOLO 6305: DMT 18170 2000 (CS 8.500.000.000)					
L.ASS. 317 2000 (CS 11.491.313.000)					

SPESA - CONSUNTIVO PER CAPITOLI					
2000	MINISTERO DEL TESORO, DEL BILANCIO E DELLA PROGRAMMAZIONE ECONOMICA	16 - GESTIONE TRANSITORIA DELLE SPESE GIA' ATTRIBUITE ALLA PRESIDENZA DEL CONSIGLIO DEI MINISTRI. - SERVIZIO PER LA GESTIONE DELLE SPESE RESIDUALI			
UNITA' PREVISIONALE/CAPITOLO		RESIDUI	COMPETENZA	CASSA	
NUMERO	DENOMINAZIONE				
6361	SPESE PER LE RELAZIONI PUBBLICHE, PER L'ORGANIZZAZIONE E LA PARTECIPAZIONE A CONVEGNI, CONGRESSI ED ALTRE MANIFESTAZIONI (02.02.07) (NUOVA ISTITUZIONE) * PROVENIENZA : 3817 - PRESIDENZA * L'IMPORTO EC/MSP DI RESIDUI E'PERENTA AGLI EFFETTI AMMIN.	INIZ.	139.473.680		
		VARIAZ.			139.474.000
		P. DEF.	139.473.680		139.474.000
		PAGATO	84.621.290		84.621.290
		RIM.PG.	50.100.060		
		TOTALE	134.721.350		84.621.290
	EC/MSP	4.752.330		54.852.710	
	RS31/12	50.100.060			
6362	SPESE PER STUDI, INDAGINI E RILEVAZIONI (02.02.10) (NUOVA ISTITUZIONE) * PROVENIENZA : 3818 - PRESIDENZA	INIZ.	17.641.800		
		VARIAZ.			17.642.000
		P. DEF.	17.641.800		17.642.000
		PAGATO	17.641.800		17.641.800
		RIM.PG.			
		TOTALE	17.641.800		17.641.800
	EC/MSP			200	
	RS31/12				
6363	SPESE DI RAPPRESENTANZA (02.02.07) (NUOVA ISTITUZIONE) * PROVENIENZA : 3820 - PRESIDENZA	INIZ.	1.414.000		
		VARIAZ.			1.414.000
		P. DEF.	1.414.000		1.414.000
		PAGATO	900.000		900.000
		RIM.PG.	514.000		
		TOTALE	1.414.000		900.000
	EC/MSP			514.000	
	RS31/12	514.000			

VARIAZIONI:

CAPITOLO 6361: DMT 35097 2000 (CS 139.474.000)

CAPITOLO 6362: DMT 35097 2000 (CS 17.642.000)

CAPITOLO 6363: DMT 35097 2000 (CS 1.414.000)

SPESA - CONSUNTIVO PER CAPITOLI					
2000		MINISTERO DEL TESORO, DEL BILANCIO E DELLA PROGRAMMAZIONE ECONOMICA		16 - GESTIONE TRANSITORIA DELLE SPESE GIA' ATTRIBUITE ALLA PRESIDENZA DEL CONSIGLIO DEI MINISTRI. - SERVIZIO PER LA GESTIONE DELLE SPESE RESIDUALI	
UNITA'PREVISIONALE/CAPITOLO			RESIDUI	COMPETENZA	CASSA
NUMERO	DENOMINAZIONE				
16.1.1.11	Informatica di servizio				
6306	SPESE PER CONSULENZE TECNICHE, RICERCHE E SPERIMENTAZIONI UTILI ALLO SVILUPPO DELLE PROCEDURE AMMINISTRATIVE E CONTABILI. SPESE PER L'INSTALLAZIONE, LA GESTIONE E LA MANUTENZIONE DEI SISTEMI INFORMATICI E TELEMATICI. SPESE PER I SISTEMI DI AUTOMAZIONE D'UFFICIO. SPESE PER LA LOCAZIONE, L'ACQUISTO E LA MANUTENZIONE DEI PROGRAMMI NECESSARI AL FUNZIONAMENTO DEI SISTEMI. SPESE PER L'ACQUISTO DI MATERIALE INFORMATICO DI FACILE CONSUMO. SPESE PER LA GESTIONE E LA MANUTENZIONE DELLA RETE TELEMATICA. SPESE PER LA FORMAZIONE DEGLI OPERATORI E DEGLI UTENTI DEI SISTEMI INFORMATICI E TELEMATICI (02.02.01) (NUOVA ISTITUZIONE) * PROVENIENZA : 1141 - PRESIDENZA * DELL'IMPORTO EC/MSP DI RESIDUI SONO PERENTE AGLI EFFETTI AMMIN. L. 88029455		INIZ. VARIAZ. P. DEF. PAGATO RIM.PG. TOTALE EC/MSP RS31/12	2.198.137.870 2.198.137.870 1.190.069.690 907.823.700 2.097.893.390 100.244.480 907.823.700	2.198.138.000 2.198.138.000 1.190.069.690 1.190.069.690 1.008.068.310
16.1.1.12	Commissariati di governo				
	Bani e servizi				
5671	PREMIO PER LA QUALITA' DELLA PRESTAZIONE INDIVIDUALE AL PERSONALE CON QUALIFICA DIRIGENZIALE (01.01.05) (NUOVA ISTITUZIONE)		INIZ. VARIAZ. P. DEF. PAGATO RIM.PG. TOTALE EC/MSP RS31/12	50.113.000 50.113.000 50.113.000 50.113.000 50.113.000	50.113.000 50.113.000 50.113.000 50.113.000
VARIAZIONI:					
CAPITOLO 6306: DMT 18170 2000 (CS 2.060.629.000)					
L.ASS. 317 2000 (CS 137.509.000)					
CAPITOLO 5671: DMT 86428 2000 (CP CS 50.113.000)					

SPESA - CONSUNTIVO PER CAPITOLI					
2000	MINISTERO DEL TESORO, DEL BILANCIO E DELLA PROGRAMMAZIONE ECONOMICA		16 - GESTIONE TRANSITORIA DELLE SPESE GIA' ATTRIBUITE ALLA PRESIDENZA DEL CONSIGLIO DEI MINISTRI. - SERVIZIO PER LA GESTIONE DELLE SPESE RESIDUALI		
UNITA'PREVISIONALE/CAPITOLO			RESIDUI	COMPETENZA	CASSA
NUMERO	DENOMINAZIONE				
	16.1.2 - INTERVENTI				
16.1.2.1	Obiezione di coscienza				
5717	FONDO NAZIONALE PER IL SERVIZIO CIVILE DEGLI OBIETTORI DI COSCIENZA (04.02.01)	INIZ.	74.774.663.744	168.850.000.000	168.850.000.000
		VARIAZ.		-2.000.000.000	72.774.664.000
		P. DEF.	74.774.663.744	166.850.000.000	241.624.664.000
	* PROVENIENZA : 1180 - PRESIDENZA				
		PAGATO	52.997.356.609	166.850.000.000	219.847.356.609
		RIM.PG.	21.777.307.135		
		TOTALE	74.774.663.744	166.850.000.000	219.847.356.609
		EC/MSP			
		RS31/12	21.777.307.135		21.777.307.391
5718	SPESE DI FUNZIONAMENTO PER L'UFFICIO NAZIONALE PER IL SERVIZIO CIVILE (02.02.14)	INIZ.	2.469.647.627	3.000.000.000	3.000.000.000
		VARIAZ.		2.000.000.000	4.169.648.000
		P. DEF.	2.469.647.627	5.000.000.000	7.169.648.000
	* PROVENIENZA : 1156 - PRESIDENZA				
	* DELL'IMPORTO EC/MSP DI RESIDUI SONO PERENTE AGLI EFFETTI AMMIN. L. 167620	PAGATO	2.109.826.231	5.000.000.000	7.109.826.231
		RIM.PG.	359.617.836		
		TOTALE	2.469.444.067	5.000.000.000	7.109.826.231
		EC/MSP	203.560		
		RS31/12	359.617.836		59.821.769
16.1.2.2	Comitato interministeriale per le informazioni e la sicurezza				
5713	SPESE DI ORGANIZZAZIONE E FUNZIONAMENTO DEL COMITATO ESECUTIVO PER I SERVIZI DI INFORMAZIONE E DI SICUREZZA (C.E.S.I.S.) (02.02.14)	INIZ.	1.709.446.890		3.899.284.000
		VARIAZ.		423.400.000.000	421.200.163.000
		P. DEF.	1.709.446.890	423.400.000.000	425.099.447.000
	* PROVENIENZA : 5502 - PRESIDENZA				
		PAGATO	1.706.816.020	415.548.947.910	417.255.763.930
		RIM.PG.		5.043.337.180	
		TOTALE	1.706.816.020	420.592.285.090	417.255.763.930
		EC/MSP	2.630.870	2.807.714.910	7.843.683.070
		RS31/12	5.043.337.180		
VARIAZIONI:					
CAPITOLO 5717: L.ASS. 317 2000 (CP -2.000.000.000 CS 72.774.664.000)					
CAPITOLO 5718: L.ASS. 317 2000 (CP 2.000.000.000 CS 4.169.648.000)					
CAPITOLO 5713: DMT 18365 2000 (CP CS 442.800.000.000)					
DMT 102213 2000 (CP CS -19.400.000.000)					
L.ASS. 317 2000 (CS -2.199.837.000)					

SPESA - CONSUNTIVO PER CAPITOLI					
2000		MINISTERO DEL TESORO, DEL BILANCIO E DELLA PROGRAMMAZIONE ECONOMICA	16 - GESTIONE TRANSITORIA DELLE SPESE GIA' ATTRIBUITE ALLA PRESIDENZA DEL CONSIGLIO DEI MINISTRI. - SERVIZIO PER LA GESTIONE DELLE SPESE RESIDUALI		
UNITA'PREVISIONALE/CAPITOLO			RESIDUI	COMPETENZA	CASSA
NUMERO	DENOMINAZIONE				
5714	SPESE RISERVATE DEL COMITATO ESECUTIVO PER I SERVIZI DI INFORMAZIONE E SICUREZZA (C.E.S.I.S.) (02.02.14)		INIZ.		
			VARIAZ.	9.600.000.000	9.600.000.000
			P. DEF.	9.600.000.000	9.600.000.000
*	PROVENIENZA : 5503 - PRESIDENZA		PAGATO	9.600.000.000	9.600.000.000
			RIM.PG.		
			TOTALE	9.600.000.000	9.600.000.000
			EC/MSP		
			RS31/12		
5715	FONDO DA RIPARTIRE PER LE SPESE DI ORGANIZZAZIONE E DI FUNZIONAMENTO NONCHE' PER LE SPESE RISERVATE, DA ASSEGNARE AL COMITATO ESECUTIVO PER I SERVIZI DI INFORMAZIONE E DI SICUREZZA (C.E.S.I.S.), AL SERVIZIO PER LE INFORMAZIONI E LA SICUREZZA MILITARE (S.I.S.M.I.) E AL SERVIZIO PER LE INFORMAZIONI E LA SICUREZZA DEMOCRATICA (S.I.S.D.E.) (02.02.14)		INIZ.	720.000.000.000	720.000.000.000
			VARIAZ.	-720.000.000.000	-720.000.000.000
			P. DEF.		
			PAGATO		
			RIM.PG.		
			TOTALE		
			EC/MSP		
			RS31/12		
*	PROVENIENZA : 5504 - PRESIDENZA				
16.1.2.3	Agenzie di informazione				
5720	SPESE PER I SERVIZI DI STAMPA E DI INFORMAZIONE, IVI COMPRESSE LE SPESE DERIVANTI DALL'ATTUAZIONE DI ACCORDI E PROGRAMMI DI COOPERAZIONE NEL CAMPO DELL'INFORMAZIONE (02.02.14)		INIZ.	39.697.668.120	70.020.925.000
			VARIAZ.		147.200.000
			P. DEF.	39.697.668.120	70.168.125.000
			PAGATO	38.664.771.080	50.822.040.260
			RIM.PG.	624.690.370	19.144.753.560
*	PROVENIENZA : 1335 - PRESIDENZA		TOTALE	39.289.461.450	69.966.793.820
*	DELL'IMPORTO EC/MSP DI RESIDUI SONO PERENTE AGLI EFFETTI AMMIN. L. 407870200		EC/MSP	408.206.670	201.331.180
			RS31/12	19.769.443.930	378.982.660

VARIAZIONI:
 CAPITOLO 5714: DMT 18365 2000 (CP CS 9.600.000.000)
 CAPITOLO 5715: DMT 18365 2000 (CP CS -720.000.000.000)
 CAPITOLO 5720: DMT 14884 2000 (CP CS 3.200.000)
 DMT 74750 2000 (CP CS 144.000.000)
 L.ASS. 317 2000 (CS 19.697.669.000)

SPESA - CONSUNTIVO PER CAPITOLI					
2000	MINISTERO DEL TESORO, DEL BILANCIO E DELLA PROGRAMMAZIONE ECONOMICA		16 - GESTIONE TRANSITORIA DELLE SPESE GIA' ATTRIBUITE ALLA PRESIDENZA DEL CONSIGLIO DEI MINISTRI. - SERVIZIO PER LA GESTIONE DELLE SPESE RESIDUALI		
UNITA'PREVISIONALE/CAPITOLO			RESIDUI	COMPETENZA	CASSA
NUMERO	DENOMINAZIONE				
6417	SPESE PER LA DIFFUSIONE DI NOTIZIE ITALIANE ATTRAVERSO AGENZIE ITALIANE D'INFORMAZIONE CON ATTIVITA' DI SERVIZI ESTERI (02.02.07) (NUOVA ISTITUZIONE)	INIZ. VARIAZ. P. DEF.	4.588.532.577		4.588.533.000
		PAGATO	4.588.532.500		4.588.532.500
	* PROVENIENZA : 1340 - PRESIDENZA	RIM.PG.	4.588.532.500		4.588.532.500
	* DELL'IMPORTO EC/MSP DI RESIDUI SONO PERENTE AGLI EFFETTI AMMIN. L. 57	TOTALE			4.588.532.500
		EC/MSP RS31/12	77		500
16.1.2.4	Giubileo 2000				
5716	SPESE CONNESSE ALL'ACCOGLIENZA DI PELLEGRINI IN RELAZIONE AGLI EVENTI GIUBILARI NELLE DIVERSE REGIONI ITALIANE (04.02.05)	INIZ. VARIAZ. P. DEF.		80.000.000.000	80.000.000.000
		PAGATO		80.000.000.000	-2.000.000.000
		RIM.PG.		65.000.000.000	78.000.000.000
		TOTALE		15.000.000.000	65.000.000.000
		EC/MSP RS31/12	15.000.000.000		13.000.000.000
6401	SPESE PER IL FUNZIONAMENTO DELLE STRUTTURE DEL COMMISSARIO STRAORDINARIO DI GOVERNO PER IL COORDINAMENTO DEL GRANDE GIUBILEO 2000 (02.02.02) (NUOVA ISTITUZIONE)	INIZ. VARIAZ. P. DEF.	1.785.244.577		1.785.245.000
		PAGATO	915.972.836		1.785.245.000
	* PROVENIENZA : 1181 - PRESIDENZA	RIM.PG.	869.271.741		915.972.836
		TOTALE	1.785.244.577		915.972.836
		EC/MSP RS31/12	869.271.741		869.272.164
VARIAZIONI:					
CAPITOLO 6417: DMT 18170 2000 (CS 4.588.533.000)					
CAPITOLO 5716: L.ASS. 317 2000 (CS -2.000.000.000)					
CAPITOLO 6401: DMT 9627 2000 (CS 1.000.000.000)					
L.ASS. 317 2000 (CS 785.245.000)					

SPESA - CONSUNTIVO PER CAPITOLI					
2000		MINISTERO DEL TESORO, DEL BILANCIO E DELLA PROGRAMMAZIONE ECONOMICA		16 - GESTIONE TRANSITORIA DELLE SPESE GIA' ATTRIBUITE ALLA PRESIDENZA DEL CONSIGLIO DEI MINISTRI. - SERVIZIO PER LA GESTIONE DELLE SPESE RESIDUALI	
UNITA'PREVISIONALE/CAPITOLO			RESIDUI	COMPETENZA	CASSA
NUMERO	DENOMINAZIONE				
6428	SPESE PER IL FUNZIONAMENTO E LA REALIZZAZIONE DELL'INTERVENTO COMPRESO NEL PIANO GIUBILEO LAZIO - ATTIVITA' FINALIZZATE ALL'ALLESTIMENTO ED ALL'ATTREZZATURA DELL'AREA DI TOR VERGATA (02.02.14) (NUOVA ISTITUZIONE)		INIZ. VARIAZ. P. DEF. PAGATO RIM.PG. TOTALE EC/MSP RS31/12	10.036.924.000 10.036.924.000 6.985.070.332 3.051.853.668 10.036.924.000 3.051.853.668	10.500.000.000 10.500.000.000 6.985.070.332 6.985.070.332 3.514.929.668
16.1.2.5	Imprese radiofoniche ed editoriali				
6409	CONTRIBUTI ALLE IMPRESE RADIOFONICHE ED ALLE IMPRESE TELEVISIVE (06.01.04) (NUOVA ISTITUZIONE) * PROVENIENZA : 1372 - PRESIDENZA * DELL'IMPORTO EC/MSP DI RESIDUI SONO PERENTE AGLI EFFETTI AMMIN. L. 2550484220		INIZ. VARIAZ. P. DEF. PAGATO RIM.PG. TOTALE EC/MSP RS31/12	21.193.269.920 21.193.269.920 13.996.972.700 4.645.414.090 18.642.386.790 2.550.883.130 4.645.414.090	21.193.271.000 21.193.271.000 13.996.972.700 13.996.972.700 7.196.298.300
6410	CONTRIBUTI ALLE IMPRESE EDITRICI DI QUOTIDIANI E PERIODICI (06.01.04) (NUOVA ISTITUZIONE) * PROVENIENZA : 1376 - PRESIDENZA * DELL'IMPORTO EC/MSP DI RESIDUI SONO PERENTE AGLI EFFETTI AMMIN. L. 10374451672		INIZ. VARIAZ. P. DEF. PAGATO RIM.PG. TOTALE EC/MSP RS31/12	221.269.607.517 221.269.607.517 130.026.235.796 79.869.987.609 209.896.223.405 11.373.384.112 79.869.987.609	261.158.783.000 261.158.783.000 130.026.235.796 130.026.235.796 131.132.547.204
VARIAZIONI:					
CAPITOLO 6428: DMT 33056 2000 (CS RS 8.000.000.000)					
DMT 78750 2000 (CS RS 2.500.000.000)					
DMT 107135 2000 (RS -463.076.000)					
CAPITOLO 6409: DMT 18169 2000 (CS 6.425.079.000)					
L.ASS. 317 2000 (CS 14.768.192.000)					
CAPITOLO 6410: DMT 18169 2000 (CS 73.568.679.000)					
DMT 65332 2000 (CS 90.000.000.000)					
L.ASS. 317 2000 (CS 97.590.104.000)					

SPESA - CONSUNTIVO PER CAPITOLI					
2000	MINISTERO DEL TESORO, DEL BILANCIO E DELLA PROGRAMMAZIONE ECONOMICA		16 - GESTIONE TRANSITORIA DELLE SPESE GIA' ATTRIBUITE ALLA PRESIDENZA DEL CONSIGLIO DEI MINISTRI. - SERVIZIO PER LA GESTIONE DELLE SPESE RESIDUALI		
UNITA'PREVISIONALE/CAPITOLO			RESIDUI	COMPETENZA	CASSA
NUMERO	DENOMINAZIONE				
6412	SOMME DA CORRISPONDERE A TITOLO DI RIMBORSO DELLE RIDUZIONI TARIFFARIE SUI CONSUMI DI ENERGIA ELETTRICA E SUI CANONI DI NOLEGGIO E DI ABBONAMENTO AI SERVIZI DI TELECOMUNICAZIONE DI QUALSIASI TIPO IVI COMPRESI I SISTEMI VIA SATELLITE (06.01.02) (NUOVA ISTITUZIONE)	INIZ. VARIAZ. P. DEF. PAGATO RIM.PG. TOTALE EC/MSP RS31/12	12.887.984.370 12.887.984.370 1.685.634.550 515.602.900 2.201.237.450 10.686.746.920 515.602.900		12.887.985.000 12.887.985.000 1.685.634.550 11.202.350.450
	* PROVENIENZA : 1379 - PRESIDENZA * DELL'IMPORTO EC/MSP DI RESIDUI SONO PERENTE AGLI EFFETTI AMMIN. L. 400000				
6413	CONTRIBUTI PER LE SPESE DI SPEDIZIONI POSTALI ALLE IMPRESE EDITRICI DI LIBRI GIORNALI E PERIODICI ISCRITTE NEL REGISTRO NAZIONALE DELLA STAMPA (06.01.02) (NUOVA ISTITUZIONE)	INIZ. VARIAZ. P. DEF. PAGATO RIM.PG. TOTALE EC/MSP RS31/12	450.000.000.000 450.000.000.000 450.000.000.000 450.000.000.000		450.000.000.000 450.000.000.000 450.000.000.000 450.000.000.000
	* PROVENIENZA : 1387 - PRESIDENZA				
6414	CONTRIBUTI PER LE SPESE DI SPEDIZIONI POSTALI DI PUBBLICAZIONI INFORMATIVE AD ASSOCIAZIONI ED ORGANIZZAZIONI SENZA FINI DI LUCRO ISCRITTE NEL REGISTRO NAZIONALE DELLA STAMPA (06.01.02) (NUOVA ISTITUZIONE)	INIZ. VARIAZ. P. DEF. PAGATO RIM.PG. TOTALE EC/MSP RS31/12	150.000.000.000 150.000.000.000 150.000.000.000 150.000.000.000		150.000.000.000 150.000.000.000 150.000.000.000 150.000.000.000
	* PROVENIENZA : 1388 - PRESIDENZA				
VARIAZIONI:					
CAPITOLO 6412: DMT 18170 2000 (CS 92.648.000)					
L.ASS. 317 2000 (CS 12.795.337.000)					
CAPITOLO 6413: L.ASS. 317 2000 (CS 450.000.000.000)					
CAPITOLO 6414: L.ASS. 317 2000 (CS 150.000.000.000)					

SPESA - CONSUNTIVO PER CAPITOLI					
2000	MINISTERO DEL TESORO, DEL BILANCIO E DELLA PROGRAMMAZIONE ECONOMICA		16 - GESTIONE TRANSITORIA DELLE SPESE GIA' ATTRIBUITE ALLA PRESIDENZA DEL CONSIGLIO DEI MINISTRI. - SERVIZIO PER LA GESTIONE DELLE SPESE RESIDUALI		
UNITA' PREVISIONALE/CAPITOLO			RESIDUI	COMPETENZA	CASSA
NUMERO	DENOMINAZIONE				
6424	CONTRIBUTO SUI MUTUI CONCESSI DAGLI ISTITUTI ED AZIENDE DI CREDITO IN FAVORE DELLE IMPRESE EDITORIALI PER L'ESTINZIONE DEI DEBITI EMERGENTI DAL BILANCIO AL 31 DICEMBRE 1990 (06.01.04) (NUOVA ISTITUZIONE)		INIZ.	47.656.281.010	
			VARIAZ.		45.537.426.000
			P. DEF.	47.656.281.010	45.537.426.000
			PAGATO	8.572.458.810	8.572.458.810
			RIM.PG.	23.384.446.020	
			TOTALE	31.956.904.830	8.572.458.810
	* PROVENIENZA : 1377 - PRESIDENZA		EC/MSP	15.699.376.180	36.964.967.190
	* DELL'IMPORTO EC/MSP DI RESIDUI SONO PERENTE AGLI EFFETTI AMMIN. L. 15699373680		RS31/12	23.384.446.020	
6425	CONTRIBUTO IN FAVORE DELL'EDITORIA SPECIALE PERIODICA PER NON VEDENTI PRODOTTA CON CARATTERI TIPOGRAFICI NORMALI SU NASTRO MAGNETICO E IN BRAILLE (05.03.02) (NUOVA ISTITUZIONE)		INIZ.	14.130.353	
			VARIAZ.		14.131.000
			P. DEF.	14.130.353	14.131.000
			PAGATO		
			RIM.PG.	14.130.353	
			TOTALE	14.130.353	
	* PROVENIENZA : 1383 - PRESIDENZA		EC/MSP		14.131.000
			RS31/12	14.130.353	
16.1.2.6	R.A.I.				
6420	SOMMA DA CORRISPONDERE ALLA RAI PER I SERVIZI SPECIALI AGGIUNTIVI A QUELLI IN CONCESSIONE, NONCHE' A TITOLO DI RIMBORSO DELLE SPESE PER L'ASTENSIONE AL TERRITORIO DI TRIESTE DELLA CONVENZIONE 26 GENNAIO 1952, CONCERNENTE LA CONCESSIONE DEI SERVIZI CIRCOLARI DI RADIOAUDIZIONE E DI TELEVISIONE (06.01.04) (NUOVA ISTITUZIONE)		INIZ.	88.318.952.140	
			VARIAZ.		88.318.953.000
			P. DEF.	88.318.952.140	88.318.953.000
			PAGATO	88.318.908.930	88.318.908.930
			RIM.PG.	16.070	
			TOTALE	88.318.925.000	88.318.908.930
	* PROVENIENZA : 1344 - PRESIDENZA		EC/MSP	27.140	44.070
	* L'IMPORTO EC/MSP DI RESIDUI E' PERENTA AGLI EFFETTI AMMIN.		RS31/12	16.070	
VARIAZIONI:					
CAPITOLO 6424: DMT 26282 2000 (CS 16.328.732.000)					
L.ASS. 317 2000 (CS 29.208.694.000)					
CAPITOLO 6425: L.ASS. 317 2000 (CS 14.131.000)					
CAPITOLO 6420: DMT 18170 2000 (CS 2.568.925.000)					
L.ASS. 317 2000 (CS 85.750.028.000)					

SPESA - CONSUNTIVO PER CAPITOLI					
2000	MINISTERO DEL TESORO, DEL BILANCIO E DELLA PROGRAMMAZIONE ECONOMICA		16 - GESTIONE TRANSITORIA DELLE SPESE GIA' ATTRIBUITE ALLA PRESIDENZA DEL CONSIGLIO DEI MINISTRI. - SERVIZIO PER LA GESTIONE DELLE SPESE RESIDUALI		
UNITA' PREVISIONALE/CAPITOLO			RESIDUI	COMPETENZA	CASSA
NUMERO	DENOMINAZIONE				
6421	SOMMA DA EROGARE ALLA RAI - RADIO TELEVISIONE ITALIANA - IN ATTUAZIONE DELL'ACCORDO DI COLLABORAZIONE IN MATERIA RADIO - TELEVISIVA FRA LA REPUBBLICA ITALIANA E LA REPUBBLICA DI SAN MARINO FIRMATO A ROMA IL 23 OTTOBRE 1987 (06.01.04) (NUOVA ISTITUZIONE)		INIZ.	3.000.000.000	
			VARIAZ.		3.000.000.000
			P. DEF.	3.000.000.000	3.000.000.000
			PAGATO	3.000.000.000	3.000.000.000
			RIM.PG.		
			TOTALE	3.000.000.000	3.000.000.000
	* PROVENIENZA : 1381 - PRESIDENZA		EC/MSP		
			RS31/12		
6423	SOMMA DA CORRISPONDERE ALLA R.A.I. - RADIO TELEVISIONE ITALIANA - PER IL SERVIZIO DI TRASMISSIONI AD ONDE CORTE (06.01.02) (NUOVA ISTITUZIONE)		INIZ.	35.000.000.000	35.000.000.000
			VARIAZ.		35.000.000.000
			P. DEF.	35.000.000.000	35.000.000.000
			PAGATO	35.000.000.000	35.000.000.000
			RIM.PG.		
			TOTALE	35.000.000.000	35.000.000.000
	* PROVENIENZA : 1339 - PRESIDENZA		EC/MSP		
			RS31/12		
16.1.2.7	Aree depresse				
6408	SPESE PER GLI INTERVENTI FORMATIVI NELLA PUBBLICA AMMINISTRAZIONE (02.02.05) (NUOVA ISTITUZIONE)		INIZ.	66.443.552.950	
			VARIAZ.		76.443.553.000
			P. DEF.	66.443.552.950	76.443.553.000
			PAGATO	16.000.000.000	16.000.000.000
			RIM.PG.	50.443.552.950	
			TOTALE	66.443.552.950	16.000.000.000
	* PROVENIENZA : 2566 - PRESIDENZA		EC/MSP		60.443.553.000
			RS31/12	50.443.552.950	
VARIAZIONI:					
CAPITOLO 6421: DMT 18170 2000 (CS 3.000.000.000)					
CAPITOLO 6423: L.ASS. 317 2000 (CS 35.000.000.000)					
CAPITOLO 6408: DMT 9576 2000 (CS 25.000.000.000)					
DMT 59645 2000 (CS 10.000.000.000)					
L.ASS. 317 2000 (CS 41.443.553.000)					

SPESA - CONSUNTIVO PER CAPITOLI					
2000		MINISTERO DEL TESORO, DEL BILANCIO E DELLA PROGRAMMAZIONE ECONOMICA		16 - GESTIONE TRANSITORIA DELLE SPESE GIA' ATTRIBUITE ALLA PRESIDENZA DEL CONSIGLIO DEI MINISTRI. - SERVIZIO PER LA GESTIONE DELLE SPESE RESIDUALI	
UNITA'PREVISIONALE/CAPITOLO			RESIDUI	COMPETENZA	CASSA
NUMERO	DENOMINAZIONE				
16.1.2.8	Contributi ed enti ed altri organismi				
6402	CONTRIBUTI AD ENTI TEATRALI E AD ENTI VARI PER ASSEGNAZIONE DI QUOTA PARTE DELL'OTTO PER MILLE IRPEF DI PERTINENZA DELLO STATO (04.01.03) (NUOVA ISTITUZIONE)	INIZ. VARIAZ. P. DEF.	30.969.341.000 30.969.341.000		30.969.341.000 30.969.341.000
*	PROVENIENZA : 1230 - PRESIDENZA	PAGATO RIM.PG. TOTALE	30.291.091.000 678.250.000 30.969.341.000		30.291.091.000 30.291.091.000
		EC/MSP RS31/12	678.250.000		678.250.000
6411	SOMMA DA EROGARE A ENTI, ISTITUTI, ASSOCIAZIONI, FONDAZIONI ED ALTRI ORGANISMI (05.03.02) (NUOVA ISTITUZIONE)	INIZ. VARIAZ. P. DEF.	46.017.500 46.017.500		46.018.000 46.018.000
*	PROVENIENZA : 1231 - PRESIDENZA	PAGATO RIM.PG. TOTALE	46.000.000 17.500 46.017.500		46.000.000 46.000.000
		EC/MSP RS31/12	17.500		18.000
16.1.2.9	Pubblicita' di interesse collettivo				
6415	CONTRIBUTI SULLE SPESE NECESSARIE ALLA REALIZZAZIONE DI PROGETTI RELATIVI ALLA PUBBLICITA' DA SVOLGERE DA PARTE DELLE AMMINISTRAZIONI STATALI (02.02.14) (NUOVA ISTITUZIONE)	INIZ. VARIAZ. P. DEF.	1.972.392.600 1.972.392.600		1.972.393.000 1.972.393.000
*	PROVENIENZA : 1401 - PRESIDENZA	PAGATO RIM.PG. TOTALE	1.914.130.980 45.000.000 1.959.130.980		1.914.130.980 1.914.130.980
		EC/MSP RS31/12	13.261.620 45.000.000		58.262.020
VARIAZIONI:					
CAPITOLO 6402: DMT 9627 2000 (CS 700.000.000)					
DMT 18170 2000 (CS 29.669.341.000)					
DMT 20955 2000 (CS 600.000.000)					
CAPITOLO 6411: DMT 18170 2000 (CS 46.000.000)					
L.ASS. 317 2000 (CS 18.000)					
CAPITOLO 6415: DMT 18170 2000 (CS 543.900.000)					
L.ASS. 317 2000 (CS 1.428.493.000)					

SPESA - CONSUNTIVO PER CAPITOLI					
2000	MINISTERO DEL TESORO, DEL BILANCIO E DELLA PROGRAMMAZIONE ECONOMICA		16 - GESTIONE TRANSITORIA DELLE SPESE GIA' ATTRIBUITE ALLA PRESIDENZA DEL CONSIGLIO DEI MINISTRI. - SERVIZIO PER LA GESTIONE DELLE SPESE RESIDUALI		
UNITA'PREVISIONALE/CAPITOLO			RESIDUI	COMPETENZA	CASSA
NUMERO	DENOMINAZIONE				
6426	SPESE PER LA PROMOZIONE DI CAMPAGNE INFORMATIVE SUGLI EFFETTI NEGATIVI SULLA SALUTE DERIVANTI DALL'USO DI STUPEFACENTI E PSICOTROPE, NONCHE' SULL'AMPIEZZA E SULLA GRAVITA' DEL FENOMENO CRIMINALE DEL TRAFFICO DI TALI SOSTANZE (02.02.07) (NUOVA ISTITUZIONE)	INIZ. VARIAZ. P. DEF. PAGATO RIM.PG. TOTALE EC/MSP RS31/12	7.181.320 7.181.320 7.181.320 7.181.320 7.181.320		7.182.000 7.182.000 7.182.000
*	PROVENIENZA : 1358 - PRESIDENZA		7.181.320		
16.1.2.10	Solidarieta' internazionale				
6403	SPESE INERENTI AI PROGETTI DESTINATI ALLA PROSECUZIONE DEL PROCESSO DI RICOSTRUZIONE DELL'ALBANIA (07.01.02) (NUOVA ISTITUZIONE)	INIZ. VARIAZ. P. DEF. PAGATO RIM.PG. TOTALE EC/MSP RS31/12	52.966.885.003 52.966.885.003 8.065.429.660 2.310.294.153 10.375.723.813 42.591.161.190 2.310.294.153		52.966.886.000 52.966.886.000 8.065.429.660 8.065.429.660 44.901.456.340
*	PROVENIENZA : 1185 - PRESIDENZA				
*	DELL'IMPORTO EC/MSP DI RESIDUI SONO PERENTE AGLI EFFETTI AMMIN. L. 100000000				
16.1.2.11	Fondo per i cittadini illustri indigenti				
6427	FONDO PER GLI INTERVENTI A FAVORE DI CITTADINI ILLUSTRI CHE VERSINO IN STATO DI PARTICOLARE NECESSITA' (05.01.02) (NUOVA ISTITUZIONE)	INIZ. VARIAZ. P. DEF. PAGATO RIM.PG. TOTALE EC/MSP RS31/12	1.875.280 1.875.280 1.875.280 1.875.280 1.875.280 1.875.280		1.876.000 1.876.000 1.876.000
*	PROVENIENZA : 1186 - PRESIDENZA				

VARIAZIONI:
 CAPITOLO 6426: L.ASS. 317 2000 (CS 7.182.000)
 CAPITOLO 6403: DMT 14739 2000 (CS 52.863.000.000)
 L.ASS. 317 2000 (CS 103.886.000)
 CAPITOLO 6427: L.ASS. 317 2000 (CS 1.876.000)

		SPESA - CONSUNTIVO PER CAPITOLI			
2000		MINISTERO DEL TESORO, DEL BILANCIO E DELLA PROGRAMMAZIONE ECONOMICA	16 - GESTIONE TRANSITORIA DELLE SPESE GIA' ATTRIBUITE ALLA PRESIDENZA DEL CONSIGLIO DEI MINISTRI. - SERVIZIO PER LA GESTIONE DELLE SPESE RESIDUALI		
UNITA'PREVISIONALE/CAPITOLO		RESIDUI	COMPETENZA	CASSA	
NUMERO	DENOMINAZIONE				
16.1.2.12	FORMEZ				
6422	SOMMA DA EROGARE AL CENTRO DI FORMAZIONE E STUDI - FORMEZ- PER LE ESIGENZE DI FUNZIONAMENTO (05.03.02) (NUOVA ISTITUZIONE)	INIZ. VARIAZ. P. DEF.	3.500.000.000 3.500.000.000 3.500.000.000	3.500.000.000 3.500.000.000	
*	PROVENIENZA : 1187 - PRESIDENZA	PAGATO RIM.PG. TOTALE	3.500.000.000 3.500.000.000 3.500.000.000	3.500.000.000 3.500.000.000	
		EC/MSP RS31/12			
16.1.2.13	Previdenza ed assistenza artisti				
6416	SOMMA DA CORRISPONDERE ALLE CASSE DI ASSISTENZA E PREVIDENZA DEGLI SCRITTORI, DEGLI AUTORI DRAMMATICI, DEI MUSICISTI E DEI COMPOSITORI-AUTORI-LIBRETTISTI DI MUSICA POPOLARE (05.03.02) (NUOVA ISTITUZIONE)	INIZ. VARIAZ. P. DEF.	160.000.000 160.000.000 160.000.000	160.000.000 160.000.000	
*	PROVENIENZA : 1375 - PRESIDENZA	PAGATO RIM.PG. TOTALE	160.000.000 160.000.000 160.000.000	160.000.000 160.000.000	
		EC/MSP RS31/12			
16.1.2.14	Progetti finalizzati				
6406	COMPENSI AI COMPONENTI DEL NUCLEO DI VALUTAZIONE E DEL COMITATO TECNICO SCIENTIFICO PER I PROGETTI FINALIZZATI ALL'AMPLIAMENTO ED AL MIGLIORAMENTO DEI SERVIZI, DEI PROGETTI SPERIMENTALI E DEI PROGETTI PILOTA FINALIZZATI AL RECUPERO DELLA PRODUTTIVITA' (02.02.08) (NUOVA ISTITUZIONE)	INIZ. VARIAZ. P. DEF.	806.560.399 806.560.399 806.560.399	806.561.000 806.561.000	
*	PROVENIENZA : 2557 - PRESIDENZA	PAGATO RIM.PG. TOTALE	227.383.215 579.169.669 806.552.884	227.383.215 227.383.215	
		EC/MSP RS31/12	7.515 579.169.669	579.177.785	
VARIAZIONI:					
CAPITOLO 6422: DMT 18170 2000 (CS 3.500.000.000)					
CAPITOLO 6416: DMT 18170 2000 (CS 160.000.000)					
CAPITOLO 6406: DMT 9576 2000 (CS 360.000.000)					
DMT 59645 2000 (CS 446.561.000)					

SPESA - CONSUNTIVO PER CAPITOLI					
2000	MINISTERO DEL TESORO, DEL BILANCIO E DELLA PROGRAMMAZIONE ECONOMICA		16 - GESTIONE TRANSITORIA DELLE SPESE GIA' ATTRIBUITE ALLA PRESIDENZA DEL CONSIGLIO DEI MINISTRI. - SERVIZIO PER LA GESTIONE DELLE SPESE RESIDUALI		
UNITA' PREVISIONALE/CAPITOLO		RESIDUI	COMPETENZA	CASSA	
NUMERO	DENOMINAZIONE				
6407	SOMME DA ASSEGNARE AGLI ENTI GESTORI DEI PROGETTI DI CUI ALL'ART. 26 DELLA LEGGE 11 MARZO 1988, N. 67 (02.02.14) (NUOVA ISTITUZIONE)		INIZ.	67.715.079.702	
			VARIAZ.		45.000.000.000
			P. DEF.	67.715.079.702	45.000.000.000
	* PROVENIENZA : 2560 - PRESIDENZA		PAGATO	21.133.366.537	21.133.366.537
			RIM.PG.	46.581.713.165	
			TOTALE	67.715.079.702	21.133.366.537
			EC/MSP		23.866.633.463
			RS31/12	46.581.713.165	
16.1.2.15	Minoranze linguistiche				
6418	SPESE CONNESSE AGLI INTERVENTI DI TUTELA DELLE MINORANZE LINGUISTICHE STOTICHE (02.02.10) (NUOVA ISTITUZIONE)		INIZ.	8.700.000.000	
			VARIAZ.		8.700.000.000
			P. DEF.	8.700.000.000	8.700.000.000
	* PROVENIENZA : 2770 - PRESIDENZA		PAGATO		
			RIM.PG.	8.700.000.000	
			TOTALE	8.700.000.000	
			EC/MSP		8.700.000.000
			RS31/12	8.700.000.000	
6419	FONDO NAZIONALE PER LA TUTELA DELLE MINORANZE LINGUISTICHE (12.02.03) (NUOVA ISTITUZIONE)		INIZ.	9.800.000.000	
			VARIAZ.		9.800.000.000
			P. DEF.	9.800.000.000	9.800.000.000
	* PROVENIENZA : 2771 - PRESIDENZA		PAGATO		
			RIM.PG.	9.800.000.000	
			TOTALE	9.800.000.000	
			EC/MSP		9.800.000.000
			RS31/12	9.800.000.000	
VARIAZIONI:					
CAPITOLO 6407: DMT 9576 2000 (CS 25.000.000.000)					
DMT 59645 2000 (CS 20.000.000.000)					
CAPITOLO 6418: DMT 18170 2000 (CS 8.700.000.000)					
CAPITOLO 6419: DMT 18170 2000 (CS 9.800.000.000)					

SPESA - CONSUNTIVO PER CAPITOLI					
2000		MINISTERO DEL TESORO, DEL BILANCIO E DELLA PROGRAMMAZIONE ECONOMICA		16 - GESTIONE TRANSITORIA DELLE SPESE GIA' ATTRIBUITE ALLA PRESIDENZA DEL CONSIGLIO DEI MINISTRI. - SERVIZIO PER LA GESTIONE DELLE SPESE RESIDUALI	
UNITA'PREVISIONALE/CAPITOLO			RESIDUI	COMPETENZA	CASSA
NUMERO	DENOMINAZIONE				
	16.1.3 - ONERI COMUNI				
16.1.3.1	Fondi da ripartire per oneri di personale				
5721	FONDO UNICO DI AMMINISTRAZIONE PER IL MIGLIORAMENTO DELL'EFFICACIA E DELL'EFFICIENZA DEI SERVIZI ISTITUZIONALI (01.01.03)		INIZ. VARIAZ. P. DEF.	3.761.024.000 -3.761.000.000 24.000	3.761.024.000 3.761.024.000
			PAGATO RIM. PG. TOTALE		
			EC/MSP RS31/12	24.000	3.761.024.000
5722	FONDO PER IL TRATTAMENTO ECONOMICO ACCESSORIO DEI DIRIGENTI DI PRIMA FASCIA (01.01.03)		INIZ. VARIAZ. P. DEF.	902.551.000 902.551.000	902.551.000 902.551.000
			PAGATO RIM. PG. TOTALE		
			EC/MSP RS31/12	902.551.000	902.551.000
5723	PREMIO PER LA QUALITA' DELLA PRESTAZIONE INDIVIDUALE AL PERSONALE CON QUALIFICA DIRIGENZIALE (01.01.03)		INIZ. VARIAZ. P. DEF.	300.000.000 -292.600.000 7.400.000	300.000.000 -292.600.000 7.400.000
			PAGATO RIM. PG. TOTALE		
			EC/MSP RS31/12	7.400.000	7.400.000
VARIAZIONI:					
CAPITOLO 5721: DMT 109029 2000 (CP -3.761.000.000)					
CAPITOLO 5723: DMT 86428 2000 (CP CS -292.600.000)					

SPESA - CONSUNTIVO PER CAPITOLI					
2000		MINISTERO DEL TESORO, DEL BILANCIO E DELLA PROGRAMMAZIONE ECONOMICA		16 - GESTIONE TRANSITORIA DELLE SPESE GIA' ATTRIBUITE ALLA PRESIDENZA DEL CONSIGLIO DEI MINISTRI. - SERVIZIO PER LA GESTIONE DELLE SPESE RESIDUALI	
UNITA'PREVISIONALE/CAPITOLO			RESIDUI	COMPETENZA	CASSA
NUMERO	DENOMINAZIONE				
16.1.3.2	Indennita'				
6486	INDENNITA' DI LICENZIAMENTO E SIMILARI. INDENNITA' PER UNA VOLTA TANTO AI MUTILATI ED INVALIDI PARAPLEGICI PER CAUSA DI SERVIZIO. (01.01.05) (NUOVA ISTITUZIONE)	INIZ. VARIAZ. P. DEF.	373.839.477		373.840.000 373.840.000
	* PROVENIENZA : 1074 - PRESIDENZA	PAGATO RIM.PG. TOTALE	107.502.954 266.336.512 373.839.466		107.502.954 107.502.954
	* L'IMPORTO EC/MSP DI RESIDUI E'PERENTA AGLI EFFETTI AMMIN.	EC/MSP RS31/12	11 266.336.512		266.337.046
6487	INDENNITA' PER UNA SOLA VOLTA IN LUOGO DI PENSIONE, INDENNITA' DI LICENZIAMENTO E SIMILARI. SPESE DERIVANTI DALLA RICONGIUNZIONE DEI SERVIZI. INDENNITA' PER UNA SOLA VOLTA TANTO AI MUTILATI ED INVALIDI PARAPLEGICI PER CAUSA DI SERVIZIO (01.01.05) (NUOVA ISTITUZIONE)	INIZ. VARIAZ. P. DEF.	19.785.292		19.786.000 19.786.000
	* PROVENIENZA : 5742 - PRESIDENZA	PAGATO RIM.PG. TOTALE	11.400.260 7.289.716 18.689.976		11.400.260 11.400.260
	* L'IMPORTO EC/MSP DI RESIDUI E'PERENTA AGLI EFFETTI AMMIN.	EC/MSP RS31/12	1.095.316 7.289.716		8.385.740
	16.2 - TITOLO II - SPESE IN CONTO CAPITALE				
	16.2.1 - INVESTIMENTI				
16.2.1.1	Beni mobili				
9285	SPESE PER ACQUISTO DI ATTREZZATURE E APPARECCHIATURE NON INFORMATICHE, DI MOBILIO E DI DOTAZIONI LIBRARIE PER I COMMISSARIATI DI GOVERNO (21.01.02)	INIZ. VARIAZ. P. DEF.		100.000.000	100.000.000
	* PROVENIENZA : 1502 - PRESIDENZA	PAGATO RIM.PG. TOTALE		59.291.280 40.708.720 100.000.000	59.291.280 59.291.280
		EC/MSP RS31/12	40.708.720		40.708.720
VARIAZIONI:					
CAPITOLO 6486: DMT 18170 2000 (CS 457.286.000)					
DMT 20955 2000 (CS 1.343.000)					
L.ASS. 317 2000 (CS -84.789.000)					
CAPITOLO 6487: L.ASS. 317 2000 (CS 19.786.000)					

SPESA - CONSUNTIVO PER CAPITOLI					
2000		MINISTERO DEL TESORO, DEL BILANCIO E DELLA PROGRAMMAZIONE ECONOMICA	16 - GESTIONE TRANSITORIA DELLE SPESE GIA' ATTRIBUITE ALLA PRESIDENZA DEL CONSIGLIO DEI MINISTRI. - SERVIZIO PER LA GESTIONE DELLE SPESE RESIDUALI		
UNITA'PREVISIONALE/CAPITOLO			RESIDUI	COMPETENZA	CASSA
NUMERO	DENOMINAZIONE				
16.2.1.2	Imprese radiofoniche ed editoriali				
9287	FONDO ISTITUITO PRESSO LA PRESIDENZA DEL CONSIGLIO DEI MINISTRI PER LA CORRESPONSIONE DI CONTRIBUTI IN CONTO INTERESSI SUI FINANZIAMENTI DESTINATI ALLO SVILUPPO DEL SETTORE DELLA STAMPA QUOTIDIANA E PERIODICA (23.01.01) (NUOVA ISTITUZIONE)		INIZ.	215.698.278.380	
			VARIAZ.		215.458.486.000
			P. DEF.	215.698.278.380	215.458.486.000
			PAGATO	24.207.343.070	24.207.343.070
			RIM.PG.	162.081.539.041	
			TOTALE	186.288.882.111	24.207.343.070
	* PROVENIENZA : 7406 - PRESIDENZA		EC/MSP	29.409.396.269	191.251.142.930
	* DELL'IMPORTO EC/MSP DI RESIDUI SONO PERENTE AGLI EFFETTI AMMIN. L. 7996141390		RS31/12	162.081.539.041	
9289	FONDO CENTRALE DI GARANZIA PER I FINANZIAMENTI CONCESSI PER LO SVILUPPO DEL SETTORE DELLA STAMPA QUOTIDIANA E PERIODICA (23.02.01) (NUOVA ISTITUZIONE)		INIZ.	167.512.000.000	
			VARIAZ.		167.512.000.000
			P. DEF.	167.512.000.000	167.512.000.000
			PAGATO		
			RIM.PG.	167.512.000.000	
			TOTALE	167.512.000.000	
	* PROVENIENZA : 7422 - PRESIDENZA		EC/MSP		167.512.000.000
			RS31/12	167.512.000.000	
16.2.1.3	Informatica di servizio				
9286	SPESE RELATIVE AL FINANZIAMENTO DEL PROGETTO INTERSETTORIALE "RETE UNITARIA DELLA PUBBLICA AMMINISTRAZIONE", NONCHE' DEI PROGETTI INTERSETTORIALI E DI INFRASTRUTTURA INFORMATICA E TELEMATICA AD ESSO CONNESSI (21.01.06) (NUOVA ISTITUZIONE)		INIZ.	3.717.119.831	
			VARIAZ.		6.434.240.000
			P. DEF.	3.717.119.831	6.434.240.000
			PAGATO	1.498.185.793	1.498.185.793
			RIM.PG.	2.217.703.237	
			TOTALE	3.715.889.030	1.498.185.793
	* PROVENIENZA : 7635 - PRESIDENZA		EC/MSP	1.230.801	4.936.054.207
			RS31/12	2.217.703.237	
VARIAZIONI:					
CAPITOLO 9287: DMT 18169 2000 (CS 51.000.000.000)					
L.ASS. 317 2000 (CS 164.458.486.000)					
CAPITOLO 9289: L.ASS. 317 2000 (CS 167.512.000.000)					
CAPITOLO 9286: DMT 9576 2000 (CS 1.000.000.000)					
DMT 59645 2000 (CS 2.717.120.000)					
L.ASS. 317 2000 (CS 2.717.120.000)					

SPESA - CONSUNTIVO PER CAPITOLI					
2000	MINISTERO DEL TESORO, DEL BILANCIO E DELLA PROGRAMMAZIONE ECONOMICA	16 - GESTIONE TRANSITORIA DELLE SPESE GIA' ATTRIBUITE ALLA PRESIDENZA DEL CONSIGLIO DEI MINISTRI. - SERVIZIO PER LA GESTIONE DELLE SPESE RESIDUALI			
UNITA' PREVISIONALE/CAPITOLO		RESIDUI	COMPETENZA	CASSA	
NUMERO	DENOMINAZIONE				
9288	SPESE PER LO SVILUPPO DEL SISTEMA INFORMATIVO (21.01.06) (NUOVA ISTITUZIONE)	INIZ.	23.852.983.790		
		VARIAZ.			23.852.984.000
		P. DEF.	23.852.983.790		23.852.984.000
*	PROVENIENZA : 7330 - PRESIDENZA	PAGATO	4.692.297.830		4.692.297.830
		RIM.PG.	18.700.113.670		
		TOTALE	23.392.411.500		4.692.297.830
		EC/MSP	460.572.290		19.160.666.170
		RS31/12	18.700.113.670		
16.2.1.4	Impianti sportivi				
9293	SPESE PER LA REALIZZAZIONE DELLE OPERE E DEGLI IMPIANTI SPORTIVI OCCORRENTI PER I GIOCHI DEL MEDITERRANEO (21.01.05) (NUOVA ISTITUZIONE)	INIZ.	1.023.489.600		
		VARIAZ.			1.023.490.000
		P. DEF.	1.023.489.600		1.023.490.000
*	PROVENIENZA : 7302 - PRESIDENZA	PAGATO			
		RIM.PG.	1.023.489.600		
		TOTALE	1.023.489.600		
		EC/MSP			1.023.490.000
		RS31/12	1.023.489.600		
16.2.1.5	FORMEZ				
9291	SOMMA DA EROGARE AL CENTRO DI FORMAZIONE E STUDI - FORMEZ - PER LA GESTIONE DI PROGETTI GIA' AFFIDATI ALLA SOPPRESSA AGENSUD NELL'AMBITO DELL'AZIONE ORGANICA N. 2 (23.02.01) (NUOVA ISTITUZIONE)	INIZ.	89.581.410.330		
		VARIAZ.			93.081.411.000
		P. DEF.	89.581.410.330		93.081.411.000
*	PROVENIENZA : 7303 - PRESIDENZA	PAGATO	11.497.186.340		11.497.186.340
		RIM.PG.	78.084.223.990		
		TOTALE	89.581.410.330		11.497.186.340
		EC/MSP			81.584.224.660
		RS31/12	78.084.223.990		
VARIAZIONI:					
CAPITOLO 9288: DMT 18170 2000 (CS 3.000.000.000)					
L.ASS. 317 2000 (CS 20.852.984.000)					
CAPITOLO 9293: DMT 20952 2000 (CS 619.091.000)					
L.ASS. 317 2000 (CS 404.399.000)					
CAPITOLO 9291: DMT 50963 2000 (CP CS 30.000.000.000)					
DMT 59645 2000 (CS 3.500.000.000)					
DMT 68975 2000 (CP CS -30.000.000.000)					
L.ASS. 317 2000 (CS 89.581.411.000)					

SPESA - CONSUNTIVO PER CAPITOLI				
2000	MINISTERO DEL TESORO, DEL BILANCIO E DELLA PROGRAMMAZIONE ECONOMICA	16 - GESTIONE TRANSITORIA DELLE SPESE GIA' ATTRIBUITE ALLA PRESIDENZA DEL CONSIGLIO DEI MINISTRI. - SERVIZIO PER LA GESTIONE DELLE SPESE RESIDUALI		
UNITA'PREVISIONALE/CAPITOLO		RESIDUI	COMPETENZA	CASSA
NUMERO	DENOMINAZIONE			
16.2.1.6	Giubileo 2000			
9294	SPESE PER L'ACQUISIZIONE DI BENI, MACCHINE, DI ATTREZZATURE, DI SISTEMI INFORMATICI, COMPRESA LA GESTIONE DEI SERVIZI E DEGLI IMPIANTI, NONCHE' LE ALTRE SPESE OCCORRENTI PER LA REALIZZAZIONE DELL'INTERVENTO COMPRESO NEL PIANO GIUBILEO LAZIO - ATTIVITA' FINALIZZATE ALL'ALLESTIMENTO ED ALL'ATTREZZATURA DELL'AREA DI TOR VERGATA (21.01.02) (NUOVA ISTITUZIONE)	INIZ. VARIAZ. P. DEF. PAGATO RIM.PG. TOTALE EC/MSP RS31/12	4.500.000.000 4.500.000.000 491.819.680 4.008.180.320 4.500.000.000 4.008.180.320	4.500.000.000 4.500.000.000 491.819.680 4.008.180.320 4.500.000.000 4.008.180.320
16.2.1.7	Intese istituzionali di programma			
9292	SOMME DA ASSEGNARE PER STUDI DI FATTIBILITA' DI RILEVANTI INTERVENTI INFRASTRUTTURALI DA COFINANZIARE NELLE REGIONI (22.02.01) (NUOVA ISTITUZIONE)	INIZ. VARIAZ. P. DEF. PAGATO RIM.PG. TOTALE EC/MSP RS31/12	3.375.000.000 3.375.000.000 3.375.000.000 3.375.000.000 3.375.000.000 3.375.000.000	3.375.000.000 3.375.000.000 3.375.000.000 3.375.000.000 3.375.000.000 3.375.000.000
	TOTALE CENTRO DI RESPONSABILITA'	INIZ. VARIAZ. P. DEF. PAGATO RIM.PG. TOTALE EC/MSP RS31/12	2.014.623.200.102 13.238.634.000 2.027.861.834.102 1.175.528.957.033 724.673.281.096 1.900.202.238.129 127.659.595.973 769.277.360.024	1.075.824.436.000 -282.685.628.000 795.138.808.000 816.756.603.535 44.604.078.928 861.360.682.463 +68.221.874.463 846.451.006.812
VARIAZIONI: CAPITOLO 9294: DMT 33056 2000 (CS RS 4.500.000.000) CAPITOLO 9292: DMT 23306 2000 (CS RS 3.050.000.000) DMT 97511 2000 (CS RS 325.000.000)				

SPESA - CONSUNTIVO PER CAPITOLI					
2000	MINISTERO DEL TESORO, DEL BILANCIO E DELLA PROGRAMMAZIONE ECONOMICA		17 - CONSIGLIO DI STATO		
UNITA' PREVISIONALE/CAPITOLO		RESIDUI	COMPETENZA	CASSA	
NUMERO	DENOMINAZIONE				
	17 - CONSIGLIO DI STATO				
	17.1 - TITOLO I - SPESE CORRENTI				
17.1.1.0	FUNZIONAMENTO				
	Personale				
5726	INDENNITA' DI RISCHIO E INDENNITA' DI MANSIONE AI CENTRALINISTI NON VEDENTI (02.02.09) (NUOVA ISTITUZIONE)		INIZ.	7.478.108	
			VARIAZ.		7.479.000
			P. DEF.	7.478.108	7.479.000
	* PROVENIENZA : 5713 - PRESIDENZA		PAGATO	5.579.190	5.579.190
			RIM. PG.		
			TOTALE	5.579.190	5.579.190
			EC/MSP	1.898.918	1.899.810
			RS31/12		
5727	FONDO PER LA QUALITA' DELLA PRESTAZIONE INDIVIDUALE (01.01.05) (NUOVA ISTITUZIONE)		INIZ.	5.331.773	
			VARIAZ.		5.332.000
			P. DEF.	5.331.773	5.332.000
	* PROVENIENZA : 5717 - PRESIDENZA		PAGATO		
			RIM. PG.		
			TOTALE		
			EC/MSP	5.331.773	5.332.000
			RS31/12		
5728	FONDO PER LA PRODUTTIVITA' COLLETTIVA E PER IL MIGLIORAMENTO DEI SERVIZI (01.01.05) (NUOVA ISTITUZIONE)		INIZ.	199.689.046	
			VARIAZ.		199.690.000
			P. DEF.	199.689.046	199.690.000
	* PROVENIENZA : 5718 - PRESIDENZA		PAGATO	97.975.110	97.975.110
			RIM. PG.		
			TOTALE	97.975.110	97.975.110
			EC/MSP	101.713.936	101.714.890
			RS31/12		
VARIAZIONI:					
CAPITOLO 5726: L.ASS. 317 2000 (CS 7.479.000)					
CAPITOLO 5727: L.ASS. 317 2000 (CS 5.332.000)					
CAPITOLO 5728: L.ASS. 317 2000 (CS 199.690.000)					

SPESA - CONSUNTIVO PER CAPITOLI						
2000		MINISTERO DEL TESORO, DEL BILANCIO E DELLA PROGRAMMAZIONE ECONOMICA		17 - CONSIGLIO DI STATO		
UNITA' PREVISIONALE/CAPITOLO				RESIDUI	COMPETENZA	CASSA
NUMERO	DENOMINAZIONE					
5729	EQUO INDENNIZZO AL PERSONALE CIVILE PER LA PERDITA DELL'INTEGRITA' FISICA SUBITA PER INFERMITA' CONTRATTA PER CAUSA DI SERVIZIO (01.04.01) (SPESE OBBLIGATORIE)	INIZ.	64.947.595			
		VARIAZ.		65.800.000		130.748.000
		P. DEF.	64.947.595	65.800.000		130.748.000
		PAGATO	64.947.595			64.947.595
		RIM.PG.		65.780.270		
*	PROVENIENZA : 5802 - PRESIDENZA	TOTALE	64.947.595	65.780.270		64.947.595
		EC/MSP		19.730		65.800.405
		RS31/12	65.780.270			
5730	STIPENDI ED ALTRI ASSEGNI FISSI AL PERSONALE DELLA MAGISTRATURA DEL CONSIGLIO DI STATO E DEI TRIBUNALI AMMINISTRATIVI REGIONALI AL NETTO IRAP E ONERI SOCIALI A CARICO DELL'AMMINISTRAZIONE (01.01.01) (SPESE OBBLIGATORIE)	INIZ.		102.239.065.000		102.239.065.000
		VARIAZ.				
		P. DEF.		102.239.065.000		102.239.065.000
		PAGATO		94.344.493.007		94.344.493.007
		RIM.PG.				
		TOTALE		94.344.493.007		94.344.493.007
*	PROVENIENZA : 5701 - PRESIDENZA	EC/MSP		7.894.571.993		7.894.571.993
		RS31/12				
5731	STIPENDI ED ALTRI ASSEGNI FISSI AL PERSONALE AL NETTO IRAP E ONERI SOCIALI A CARICO DELL'AMMINISTRAZIONE (01.01.01) (SPESE OBBLIGATORIE)	INIZ.	300.000	47.041.890.000		47.041.890.000
		VARIAZ.				300.000
		P. DEF.	300.000	47.041.890.000		47.042.190.000
		PAGATO		43.147.854.033		43.147.854.033
		RIM.PG.				
*	PROVENIENZA : 5704 - PRESIDENZA	TOTALE		43.147.854.033		43.147.854.033
*	L'IMPORTO EC/MSP DI RESIDUI E' PERENTA AGLI EFFETTI AMMIN.	EC/MSP	300.000	3.894.035.967		3.894.335.967
		RS31/12				

VARIAZIONI:
 CAPITOLO 5729: DMT 21206 2000 (CS 64.948.000)
 DMT 53086 2000 (CP CS 65.800.000)
 CAPITOLO 5731: L.ASS. 317 2000 (CS 300.000)

SPESA - CONSUNTIVO PER CAPITOLI					
2000		MINISTERO DEL TESORO, DEL BILANCIO E DELLA PROGRAMMAZIONE ECONOMICA		17 - CONSIGLIO DI STATO	
UNITA' PREVISIONALE/CAPITOLO			RESIDUI	COMPETENZA	CASSA
NUMERO	DENOMINAZIONE				
5732	COMPENSI PER LAVORO STRAORDINARIO AL PERSONALE (01.01.02)	INIZ.	331.504.618		300.000.000
		VARIAZ.		525.500.000	497.005.000
		P. DEF.	331.504.618	525.500.000	797.005.000
	* PROVENIENZA : 5707 - PRESIDENZA				
		PAGATO	269.039.676	484.566.123	753.605.799
		RIM.PG.	31.234.544	36.209.284	
		TOTALE	300.274.220	520.775.407	753.605.799
		EC/MSP	31.230.398	4.724.593	43.399.201
		RS31/12	67.443.828		
5733	COMPENSI PER LAVORO STRAORDINARIO AL PERSONALE CHE COLLABORA ALLE ATTIVITA' INERENTI ALLA PREDISPOSIZIONE ED ALL'ESAME DI PROVVEDIMENTI NORMATIVI (01.01.02)	INIZ.	254.608.829	269.348.000	269.348.000
		VARIAZ.		75.358.000	149.967.000
		P. DEF.	254.608.829	344.706.000	419.315.000
	* PROVENIENZA : 5711 - PRESIDENZA				
		PAGATO	139.580.085	253.142.774	392.722.859
		RIM.PG.	103.267.432	33.811.284	
		TOTALE	242.847.517	286.954.058	392.722.859
		EC/MSP	11.761.312	57.751.942	26.592.141
		RS31/12	137.078.716		
5734	INDENNITA' AI PRESIDENTI DEI TRIBUNALI AMMINISTRATIVI REGIONALI (01.01.05)	INIZ.		80.000.000	80.000.000
		VARIAZ.		-72.609.026	-57.609.026
		P. DEF.		7.390.974	22.390.974
	* PROVENIENZA : 5712 - PRESIDENZA				
		PAGATO			
		RIM.PG.			
		TOTALE			
		EC/MSP		7.390.974	22.390.974
		RS31/12			
VARIAZIONI:					
CAPITOLO 5732: DMT 30144 2000 (CP CS 525.500.000)					
DMC 17389 2000 (CS 150.000.000)					
L.ASS. 317 2000 (CS -178.495.000)					
CAPITOLO 5733: DMT 38732 2000 (CP CS 75.358.000)					
DMC 17389 2000 (CS -110.000.000)					
L.ASS. 317 2000 (CS 184.609.000)					
CAPITOLO 5734: DMC 332 2000 (CP -15.000.000)					
DMC 6378 2000 (CP CS -30.000.000)					
DMC 14001 2000 (CP CS -15.000.000)					
DMC 17621 2000 (CP CS -12.609.026)					

SPESA - CONSUNTIVO PER CAPITOLI					
2000	MINISTERO DEL TESORO, DEL BILANCIO E DELLA PROGRAMMAZIONE ECONOMICA	17 - CONSIGLIO DI STATO			
UNITA'PREVISIONALE/CAPITOLO		RESIDUI	COMPETENZA	CASSA	
NUMERO	DENOMINAZIONE				
5735	SOMMA OCCORRENTE PER LA CONCESSIONE DI BUONI PASTO AL PERSONALE (01.02.01) * PROVENIENZA : 5719 - PRESIDENZA	INIZ. 303.456.802 VARIAZ. P. DEF. 303.456.802 PAGATO 269.022.510 RIM.PG. 17.967.644 TOTALE 286.990.154 EC/MSP 16.466.648 RS31/12 330.869.524	644.000.000	644.000.000	644.000.000 303.457.000 947.457.000 600.120.630 312.901.880 644.000.000 600.120.630 347.336.370
5736	PREMIO PER LA QUALITA' DELLA PRESTAZIONE INDIVIDUALE AL PERSONALE CON QUALIFICA DIRIGENZIALE (01.01.05) * PROVENIENZA : 5720 - PRESIDENZA * L'IMPORTO EC/MSP DI RESIDUI E'PERENTA AGLI EFFETTI AMMIN.	INIZ. 147.358.256 VARIAZ. P. DEF. 147.358.256 PAGATO 10.723.876 RIM.PG. 89.268.752 TOTALE 99.992.628 EC/MSP 47.365.628 RS31/12 157.992.752	68.724.000	68.724.000	68.724.000 147.359.000 216.083.000 10.723.876 68.724.000 68.724.000 10.723.876 205.359.124
5737	SPESE PER ACCERTAMENTI SANITARI, CURE, RICOVERI E PROTESI (02.02.06) (SPESE OBBLIGATORIE) * PROVENIENZA : 5772 - PRESIDENZA	INIZ. 20.840.000 VARIAZ. P. DEF. 20.840.000 PAGATO 6.000.000 RIM.PG. 14.840.000 TOTALE 20.840.000 EC/MSP RS31/12 44.955.000	2.000.000	140.000.000	2.000.000 160.840.000 162.840.000 33.218.520 30.115.000 63.333.520 39.218.520 78.666.480 123.621.480
5738	SPESE PER STUDI, INDAGINI E RILEVAZIONI (02.02.10) * PROVENIENZA : 5790 - PRESIDENZA	INIZ. VARIAZ. P. DEF. PAGATO RIM.PG. TOTALE EC/MSP RS31/12	19.000.000	19.000.000	19.000.000 19.000.000 19.000.000 19.000.000 19.000.000
VARIAZIONI: CAPITOLO 5735: L.ASS. 317 2000 (CS 303.457.000) CAPITOLO 5736: L.ASS. 317 2000 (CS 147.359.000) CAPITOLO 5737: DMT 39342 2000 (CP CS 125.000.000) DMC 14001 2000 (CP CS 15.000.000) L.ASS. 317 2000 (CS 20.840.000)					

SPESA - CONSUNTIVO PER CAPITOLI					
2000	MINISTERO DEL TESORO, DEL BILANCIO E DELLA PROGRAMMAZIONE ECONOMICA		17 - CONSIGLIO DI STATO		
UNITA' PREVISIONALE/CAPITOLO			RESIDUI	COMPETENZA	CASSA
NUMERO	DENOMINAZIONE				
5739	PROVVIDENZE A FAVORE DEL PERSONALE IN SERVIZIO, DI QUELLO CESSATO DAL SERVIZIO E DELLE LORO FAMIGLIE (01.04.01)	INIZ.	6.908.000	7.575.000	7.575.000
		VARIAZ.		30.000.000	36.908.000
		P. DEF.	6.908.000	37.575.000	44.483.000
*	PROVENIENZA : 5801 - PRESIDENZA	PAGATO	6.907.000	16.568.000	23.475.000
		RIM.PG.		20.932.000	
		TOTALE	6.907.000	37.500.000	23.475.000
		EC/MSP	1.000	75.000	21.008.000
		RS31/12	20.932.000		
5740	SPESA PER INTERESSI O RIVALUTAZIONE MONETARIA PER RITARDATO PAGAMENTO DELLE RETRIBUZIONI, PENSIONI E PROVVIDENZE DI NATURA ASSISTENZIALE A FAVORE DEI CREDITORI DELL'AMMINISTRAZIONE. (09.01.04) (SPESE OBBLIGATORIE)	INIZ.	146.241.602		80.065.000
		VARIAZ.		580.000.000	646.176.500
		P. DEF.	146.241.602	580.000.000	726.241.500
		PAGATO	120.312.775	32.112.685	152.425.460
		RIM.PG.	22.256.488	84.472.379	
		TOTALE	142.569.263	116.585.064	152.425.460
*	PROVENIENZA : 5822 - PRESIDENZA	EC/MSP	3.672.339	463.414.936	573.816.040
*	DELL'IMPORTO EC/MSP DI RESIDUI SONO PERENTE AGLI EFFETTI AMMIN. L. 3548685	RS31/12	106.728.867		
5741	FONDO UNICO DI AMMINISTRAZIONE PER IL MIGLIORAMENTO DELL'EFFICACIA E DELL'EFFICIENZA DEI SERVIZI ISTITUZIONALI (01.01.03)	INIZ.	3.271.016.147	2.459.405.000	2.459.405.000
		VARIAZ.		2.004.600.000	4.275.617.000
		P. DEF.	3.271.016.147	4.464.005.000	6.735.022.000
		PAGATO	1.481.191.589	335.390.559	1.816.582.148
		RIM.PG.	1.789.824.558	4.128.614.441	
*	PROVENIENZA : 1620 - PRESIDENZA	TOTALE	3.271.016.147	4.464.005.000	1.816.582.148
		EC/MSP			4.918.439.852
		RS31/12	5.918.438.999		
VARIAZIONI:					
CAPITOLO 5739: DMC 6378 2000 (CP CS 30.000.000)					
L.ASS. 317 2000 (CS 6.908.000)					
CAPITOLO 5740: DMT 17173 2000 (CP CS 80.000.000)					
DMT 39342 2000 (CP CS 500.000.000)					
DMT 41851 2000 (CS 89.011.500)					
L.ASS. 317 2000 (CS -22.835.000)					
CAPITOLO 5741: DMC 13664 2000 (CP 1.000.000.000)					
L.ASS. 317 2000 (CP 1.004.600.000 CS 4.275.617.000)					

SPESA - CONSUNTIVO PER CAPITOLI					
2000	MINISTERO DEL TESORO, DEL BILANCIO E DELLA PROGRAMMAZIONE ECONOMICA		17 - CONSIGLIO DI STATO		
UNITA' PREVISIONALE/CAPITOLO			RESIDUI	COMPETENZA	CASSA
NUMERO	DENOMINAZIONE				
5742	SPESE PER MISSIONI ALL'INTERNO, ALL'ESTERO E PER TRASFERIMENTI (02.02.13)	INIZ. VARIAZ. P. DEF.	562.660.539	814.500.000	814.500.000
					522.652.000
	* PROVENIENZA : 5708 - PRESIDENZA		562.660.539	814.500.000	1.337.152.000
	5709 - PRESIDENZA	PAGATO	166.067.834	437.444.508	603.512.342
	5710 - PRESIDENZA	RIM.PG.	229.643.565	255.499.655	
	* DELL'IMPORTO EC/MSP DI RESIDUI SONO PERENTE AGLI EFFETTI AMMIN. L. 1062000	TOTALE	395.711.399	692.944.163	603.512.342
		EC/MSP	166.949.140	121.555.837	733.639.658
		RS31/12	485.143.220		
5743	SOMME DOVUTE A TITOLO DI IMPOSTA REGIONALE SULLE ATTIVITA' PRODUTTIVE SULLE RETRIBUZIONI CORRISPOSTE AI DIPENDENTI (03.01.01)	INIZ. VARIAZ. P. DEF.		14.164.117.000	14.164.117.000
				51.105.000	51.105.000
				14.215.222.000	14.215.222.000
		PAGATO		9.705.580.483	9.705.580.483
		RIM.PG.		141.516.111	
		TOTALE		9.847.096.594	9.705.580.483
		EC/MSP		4.368.125.406	4.509.641.517
		RS31/12	141.516.111		
5744	ONERI SOCIALI A CARICO DELL'AMMINISTRAZIONE SULLE RETRIBUZIONI CORRISPOSTE AI DIPENDENTI (01.03.01)	INIZ. VARIAZ. P. DEF.		42.815.183.000	42.815.183.000
				145.437.000	145.437.000
				42.960.620.000	42.960.620.000
		PAGATO		38.808.594.378	38.808.594.378
		RIM.PG.		166.658.828	
		TOTALE		38.975.253.206	38.808.594.378
		EC/MSP		3.985.366.794	4.152.025.622
		RS31/12	166.658.828		
VARIAZIONI:					
CAPITOLO 5742: DMC 17389 2000 (CS -40.000.000)					
L.ASS. 317 2000 (CS 562.652.000)					
CAPITOLO 5743: DMT 30144 2000 (CP CS 44.700.000)					
DMT 38732 2000 (CP CS 6.405.000)					
CAPITOLO 5744: DMT 30144 2000 (CP CS 127.200.000)					
DMT 38732 2000 (CP CS 18.237.000)					

SPESA - CONSUNTIVO PER CAPITOLI					
2000	MINISTERO DEL TESORO, DEL BILANCIO E DELLA PROGRAMMAZIONE ECONOMICA		17 - CONSIGLIO DI STATO		
UNITA' PREVISIONALE/CAPITOLO			RESIDUI	COMPETENZA	CASSA
NUMERO	DENOMINAZIONE				
	Informatica di servizio				
5745	SPESA PER L'INSTALLAZIONE E LA GESTIONE DI SISTEMI INFORMATIVI PER L'ELABORAZIONE AUTOMATICA DEI DATI ATTINENTI ALLE FUNZIONI DEL CONSIGLIO DI STATO E DEI TRIBUNALI AMMINISTRATIVI REGIONALI (02.02.01)	INIZ. VARIAZ. P. DEF. PAGATO RIM.PG. TOTALE	10.171.479.950 10.171.479.950 7.998.057.490 2.014.473.050 10.012.530.540	9.174.000.000 9.174.000.000 1.396.180.850 7.768.197.536 9.164.378.386	9.174.000.000 10.171.480.000 19.345.480.000 9.394.238.340 9.394.238.340
	* PROVENIENZA : 5789 - PRESIDENZA				
	* DELL'IMPORTO EC/MSP DI RESIDUI SONO PERENTE AGLI EFFETTI AMMIN. L. 100795885	EC/MSP RS31/12	158.949.410 9.782.670.586	9.621.614	9.951.241.660
	Beni e servizi				
5746	SPESA PER ACQUISTO DI CANCELLERIA, DI STAMPATI SPECIALI E QUANTO ALTRO POSSA OCCORRERE PER IL FUNZIONAMENTO DEGLI UFFICI - NOLEGGIO E TRASPORTO MOBILI, MACCHINE E IMPIANTI (02.01.01)	INIZ. VARIAZ. P. DEF. PAGATO RIM.PG. TOTALE	2.582.777.055 2.582.777.055 2.503.879.905 74.911.300 2.578.791.205	1.260.010.000 1.869.886.000 3.129.896.000 1.701.635.191 912.560.481 2.614.195.672	1.260.010.000 4.452.664.000 5.712.674.000 4.205.515.096 4.205.515.096
	* PROVENIENZA : 1504 - PRESIDENZA				
		EC/MSP RS31/12	3.985.850 987.471.781	515.700.328	1.507.158.904
5747	SPESA PER IL PAGAMENTO DEI CANONI ACQUA, LUCE, ENERGIA ELETTRICA, GAS E TELEFONI, CONVERSAZIONI TELEFONICHE NONCHE' PER LA PULIZIA, IL RISCALDAMENTO ED IL CONDIZIONAMENTO D'ARIA DEI LOCALI (02.02.03)	INIZ. VARIAZ. P. DEF. PAGATO RIM.PG. TOTALE	1.319.423.488 1.319.423.488 1.009.598.303 260.989.925 1.270.588.228	6.594.170.000 6.994.170.000 4.815.079.537 1.129.254.113 5.944.333.650	6.703.000.000 2.610.594.000 9.313.594.000 5.824.677.840 5.824.677.840
	* PROVENIENZA : 1505 - PRESIDENZA				
	* DELL'IMPORTO EC/MSP DI RESIDUI SONO PERENTE AGLI EFFETTI AMMIN. L. 38531970	EC/MSP RS31/12	48.835.260 1.390.244.038	1.049.836.350	3.488.916.160
VARIAZIONI:					
CAPITOLO 5745: L.ASS. 317 2000 (CS 10.171.480.000)					
CAPITOLO 5746: DMT 20971 2000 (CP CS -1.834.387.000)					
DMC 2742 2000 (CP CS 3.704.273.000)					
L.ASS. 317 2000 (CS 2.582.778.000)					
CAPITOLO 5747: DMT 7105 2000 (CP CS 3.254.273.000)					
DMT 76378 2000 (CP CS 1.000.000.000)					
DMC 2742 2000 (CP CS -3.254.273.000)					
DMC 13664 2000 (CP -1.000.000.000)					
DMC 16963 2000 (CP CS 400.000.000)					
L.ASS. 317 2000 (CS 1.210.594.000)					

SPESA - CONSUNTIVO PER CAPITOLI					
2000		MINISTERO DEL TESORO, DEL BILANCIO E DELLA PROGRAMMAZIONE ECONOMICA		17 - CONSIGLIO DI STATO	
UNITA' PREVISIONALE/CAPITOLO		RESIDUI	COMPETENZA	CASSA	
NUMERO	DENOMINAZIONE				
5748	SPESE PER IL FUNZIONAMENTO - COMPRESI I GETTONI DI PRESENZA ED I COMPENSI AI COMPONENTI E LE INDENNITA' DI MISSIONE E RIMBORSO SPESE DI TRASPORTO AI MEMBRI ESTRANEI AL CONSIGLIO DI STATO - DI CONSIGLI, COMITATI E COMMISSIONI (02.02.08)	INIZ. VARIAZ. P. DEF. PAGATO RIM.PG. TOTALE	118.056.177 18.270.335 93.780.871 112.051.206	97.000.000 120.000.000 217.000.000 77.160.199 60.524.823 137.685.022	97.000.000 238.057.000 335.057.000 95.430.534 95.430.534
	* PROVENIENZA : 5771 - PRESIDENZA				
	* L'IMPORTO EC/MSP DI RESIDUI E PERENTA AGLI EFFETTI AMMIN.	EC/MSP RS31/12	6.004.971 154.305.694	79.314.978	239.626.466
5749	FUNZIONAMENTO E MANUTENZIONE DELLA BIBLIOTECA (02.01.02)	INIZ. VARIAZ. P. DEF. PAGATO RIM.PG. TOTALE	50.747.780 38.815.180 9.075.820 47.891.000	483.000.000 -450.000.000 33.000.000 10.560.575 3.439.850 14.000.425	483.000.000 -399.252.000 83.748.000 49.375.755 49.375.755
	* PROVENIENZA : 5774 - PRESIDENZA				
	* DELL'IMPORTO EC/MSP DI RESIDUI SONO PERENTE AGLI EFFETTI AMMIN. L. 2614280	EC/MSP RS31/12	2.856.780 12.515.670	18.999.575	34.372.245
5750	SPESE DI UFFICIO (02.01.01)	INIZ. VARIAZ. P. DEF. PAGATO RIM.PG. TOTALE	117.436.088 55.527.660 55.527.660	 	10.000.000 97.436.500 107.436.500 55.527.660 55.527.660
	* PROVENIENZA : 5775 - PRESIDENZA				
	* DELL'IMPORTO EC/MSP DI RESIDUI SONO PERENTE AGLI EFFETTI AMMIN. L. 61615600	EC/MSP RS31/12	61.908.428		51.908.840
VARIAZIONI:					
CAPITOLO 5748: DMT 26298 2000 (CP CS 120.000.000)					
L.ASS. 317 2000 (CS 118.057.000)					
CAPITOLO 5749: DMT 20955 2000 (CS 2.295.000)					
DMT 41851 2000 (CS 24.267.000)					
DMC 2742 2000 (CP CS -450.000.000)					
L.ASS. 317 2000 (CS 24.186.000)					
CAPITOLO 5750: DMT 41851 2000 (CS 93.046.500)					
L.ASS. 317 2000 (CS 4.390.000)					

SPESA - CONSUNTIVO PER CAPITOLI					
2000		MINISTERO DEL TESORO, DEL BILANCIO E DELLA PROGRAMMAZIONE ECONOMICA		17 - CONSIGLIO DI STATO	
UNITA'PREVISIONALE/CAPITOLO		RESIDUI	COMPETENZA	CASSA	
NUMERO	DENOMINAZIONE				
5751	MANUTENZIONE, RIPARAZIONE ED ADATTAMENTO DI LOCALI E DEI RELATIVI IMPIANTI (02.02.02)	INIZ.	7.482.151.370	5.567.325.000	5.567.325.000
		VARIAZ.		-286.465.050	7.128.644.500
		P. DEF.	7.482.151.370	5.280.859.950	12.695.969.500
	* PROVENIENZA : 5776 - PRESIDENZA	PAGATO	3.835.692.452	1.287.605.950	5.123.298.402
	* DELL'IMPORTO EC/MSP DI RESIDUI	RIM.PG.	3.235.654.390	1.175.901.530	
	SONO PERENTE AGLI EFFETTI AMMIN. L. 386626990	TOTALE	7.071.346.842	2.463.507.480	5.123.298.402
		EC/MSP	410.804.528	2.817.352.470	7.572.671.098
		RS31/12	4.411.555.920		
5752	MANUTENZIONE, NOLEGGIO ED ESERCIZIO DI MEZZI DI TRASPORTO (02.02.02)	INIZ.	4.092.545	155.500.000	155.500.000
		VARIAZ.		5.182.050	4.093.000
		P. DEF.	4.092.545	160.682.050	159.593.000
	* PROVENIENZA : 5777 - PRESIDENZA	PAGATO	3.983.700	105.544.125	109.527.825
	* DELL'IMPORTO EC/MSP DI RESIDUI	RIM.PG.		30.854.570	
	SONO PERENTE AGLI EFFETTI AMMIN. L. 1270	TOTALE	3.983.700	136.398.695	109.527.825
		EC/MSP	108.845	24.283.355	50.065.175
		RS31/12	30.854.570		
5753	SPESE POSTALI E TELEGRAFICHE (02.02.04)	INIZ.	516.883.195	550.000.000	550.000.000
		VARIAZ.		856.100.000	1.326.884.000
		P. DEF.	516.883.195	1.406.100.000	1.876.884.000
	* PROVENIENZA : 5778 - PRESIDENZA	PAGATO	487.061.300	813.311.710	1.300.373.010
	* L'IMPORTO EC/MSP DI RESIDUI	RIM.PG.	16.635.185	590.788.290	
	E'PERENTA AGLI EFFETTI AMMIN.	TOTALE	503.696.485	1.404.100.000	1.300.373.010
		EC/MSP	13.186.710	2.000.000	576.510.990
		RS31/12	607.423.475		

VARIAZIONI:

CAPITOLO 5751: DMT 20955 2000 (CS 516.000)
 DMT 74752 2000 (CP CS 17.142.000)
 DMT 88552 2000 (CP CS -100.000.000)
 DMC 18300 2000 (CS -103.324.500)
 DMC 20185 2000 (CP -36.282.050)
 L.ASS. 317 2000 (CP -167.325.000 CS 7.314.311.000)

CAPITOLO 5752: DMT 20955 2000 (CS 36.000)
 DMC 20185 2000 (CP 5.182.050)
 L.ASS. 317 2000 (CS 4.057.000)

CAPITOLO 5753: DMC 332 2000 (CP 15.000.000)
 DMC 15145 2000 (CP CS 360.000.000)
 DMC 20185 2000 (CP 31.100.000)
 L.ASS. 317 2000 (CP 450.000.000 CS 966.884.000)

SPESA - CONSUNTIVO PER CAPITOLI					
2000		MINISTERO DEL TESORO, DEL BILANCIO E DELLA PROGRAMMAZIONE ECONOMICA		17 - CONSIGLIO DI STATO	
UNITA' PREVISIONALE/CAPITOLO		RESIDUI	COMPETENZA	CASSA	
NUMERO	DENOMINAZIONE				
5754	ACQUISTO DI RIVISTE, GIORNALI ED ALTRE PUBBLICAZIONI (02.01.02) * PROVENIENZA : 5779 - PRESIDENZA	INIZ. 24.407.620 VARIAZ. P. DEF. 24.407.620 PAGATO 24.274.155 RIM.PG. 130.965 TOTALE 24.405.120 EC/MSP 2.500 RS31/12 4.930.515	275.000.000 100.000.000 375.000.000 343.586.340 4.799.550 348.385.890 26.614.110	275.000.000 124.408.000 399.408.000 367.860.495 367.860.495 31.547.505	
5755	SPESE DI RAPPRESENTANZA (02.02.07) * PROVENIENZA : 5780 - PRESIDENZA * L'IMPORTO EC/MSP DI RESIDUI E' PERENTA AGLI EFFETTI AMMIN.	INIZ. 5.266.000 VARIAZ. P. DEF. 5.266.000 PAGATO 4.341.000 RIM.PG. 7.415.000 TOTALE 4.341.000 EC/MSP 925.000 RS31/12 7.415.000	16.100.000 3.500.000 19.600.000 9.865.500 7.415.000 17.280.500 2.319.500	16.100.000 5.266.000 21.366.000 14.206.500 14.206.500 7.159.500	
5756	SPESE DI COPIA, STAMPA, CARTA BOLLATA, REGISTRAZIONE E VARIE, INERENTI AI CONTRATTI STIPULATI DALL'AMMINISTRAZIONE (02.01.01) (SPESE OBBLIGATORIE) * PROVENIENZA : 5781 - PRESIDENZA * DELL'IMPORTO EC/MSP DI RESIDUI SONO PERENTE AGLI EFFETTI AMMIN. L. 556000	INIZ. 2.378.500 VARIAZ. P. DEF. 2.378.500 PAGATO 1.820.000 RIM.PG. 2.074.000 TOTALE 1.820.000 EC/MSP 558.500 RS31/12	20.000.000 20.000.000 2.074.000 2.074.000 17.926.000	20.000.000 2.379.000 22.379.000 3.894.000 3.894.000 18.485.000	
VARIAZIONI:					
CAPITOLO 5754: DMC 8098 2000 (CP CS 100.000.000)					
L.ASS. 317 2000 (CS 24.408.000)					
CAPITOLO 5755: DMC 20126 2000 (CP 3.500.000)					
L.ASS. 317 2000 (CS 5.266.000)					
CAPITOLO 5756: L.ASS. 317 2000 (CS 2.379.000)					

SPESA - CONSUNTIVO PER CAPITOLI					
2000		MINISTERO DEL TESORO, DEL BILANCIO E DELLA PROGRAMMAZIONE ECONOMICA		17 - CONSIGLIO DI STATO	
UNITA' PREVISIONALE/CAPITOLO		RESIDUI	COMPETENZA	CASSA	
NUMERO	DENOMINAZIONE				
5757	SPESA PER L'ORGANIZZAZIONE E LA PARTECIPAZIONE AD INCONTRI DI STUDIO, CONVEGNI, CONGRESSI, MOSTRE ED ALTRE MANIFESTAZIONI E RELATIVE PUBBLICAZIONI, PER LA PARTECIPAZIONE AD ORGANIZZAZIONI DI CARATTERE INTERNAZIONALE FRA ORGANI GIURISDIZIONALI, NONCHE' PER OSPITALITA' E RAPPRESENTANZA NEI CONFRONTI DI DELEGAZIONI E PARTECIPANTI ITALIANI E STRANIERI AD INCONTRI DI STUDIO, CONVEGNI E CONGRESSI (02.02.07)	INIZ. 16.434.710 VARIAZ. -3.500.000 P. DEF. 16.434.710 PAGATO 7.829.710 RIM.PG. 5.566.000 TOTALE 13.395.710 EC/MSP 3.039.000 RS31/12 13.763.400	290.000.000 -3.500.000 286.500.000 124.276.790 8.197.400 132.474.190 154.025.810	290.000.000 16.435.000 306.435.000 132.106.500 132.106.500 174.328.500	
	* PROVENIENZA : 5783 - PRESIDENZA				
	* L'IMPORTO EC/MSP DI RESIDUI E' PERENTA AGLI EFFETTI AMMIN.				
5758	RIMBORSO ALLE AMMINISTRAZIONI REGIONALI, PROVINCIALI E COMUNALI NONCHE' ALL'ENTE POSTE E ALL'AMMINISTRAZIONE DEI MONOPOLI DI STATO DEGLI ASSEGNI FISSI E COMPETENZE ACCESSORI CORRISPOSTE AL PROPRIO PERSONALE COMANDATO A PRESTARE SERVIZIO PRESSO GLI UFFICI DI SEGRETERIA DEL CONSIGLIO DI STATO E DEI TT.AA.RR. (01.01.05)	INIZ. 246.386.335 VARIAZ. -471.500.000 P. DEF. 246.386.335 PAGATO 118.403.095 RIM.PG. 72.730.330 TOTALE 191.133.425 EC/MSP 55.252.910 RS31/12 247.978.077	1.900.000.000 -471.500.000 1.428.500.000 1.163.768.570 175.247.747 1.339.016.317 89.483.683	1.900.000.000 -368.175.500 1.531.824.500 1.282.171.665 1.282.171.665 249.652.835	
	* PROVENIENZA : 5785 - PRESIDENZA				
	* L'IMPORTO EC/MSP DI RESIDUI E' PERENTA AGLI EFFETTI AMMIN.				
VARIAZIONI:					
CAPITOLO 5757: DMC 20126 2000 (CP -3.500.000)					
L.ASS. 317 2000 (CS 16.435.000)					
CAPITOLO 5758: DMC 8098 2000 (CP CS -100.000.000)					
DMC 15145 2000 (CP CS -360.000.000)					
DMC 16001 2000 (CP CS -10.000.000)					
DMC 16964 2000 (CP CS -1.500.000)					
DMC 18300 2000 (CS 103.324.500)					

SPESA - CONSUNTIVO PER CAPITOLI							
2000		MINISTERO DEL TESORO, DEL BILANCIO E DELLA PROGRAMMAZIONE ECONOMICA		17 - CONSIGLIO DI STATO			
UNITA'PREVISIONALE/CAPITOLO		RESIDUI		COMPETENZA		CASSA	
NUMERO	DENOMINAZIONE						
5759	FITTO DI LOCALI ED ONERI ACCESSORI (02.02.01)	INIZ.	1.961.359.341	12.600.000.000		12.600.000.000	
		VARIAZ.		1.634.640.000		3.596.000.000	
*	PROVENIENZA : 5786 - PRESIDENZA	P. DEF.	1.961.359.341	14.234.640.000		16.196.000.000	
*	DELL'IMPORTO EC/MSP DI RESIDUI SONO PERENTE AGLI EFFETTI AMMIN.	PAGATO	1.702.446.960	11.905.241.723		13.607.688.683	
	L. 18811833	RIM.PG.	84.065.288	1.842.208.560			
	COSTITUISCONO UNA ECONOMIA	TOTALE	1.786.512.248	13.747.450.283		13.607.688.683	
	L. 156035260	EC/MSP	174.847.093	487.189.717		2.588.311.317	
	TOTALE L. 174847093	RS31/12	1.926.273.848				
	DELL'IMPORTO EC/MSP DI COMPETENZA COSTITUISCONO UNA ECONOMIA						
	L. 498332302						
5760	SPESE DI GIUSTIZIA PER NOTIFICAZIONI E COMUNICAZIONI. (02.02.14)	INIZ.	4.200.000	42.650.000		42.650.000	
		VARIAZ.				4.200.000	
*	PROVENIENZA : 5788 - PRESIDENZA	P. DEF.	4.200.000	42.650.000		46.850.000	
*	L'IMPORTO EC/MSP DI RESIDUI E'PERENTA AGLI EFFETTI AMMIN.	PAGATO		4.147.620		4.147.620	
		RIM.PG.	1.200.000	21.365			
		TOTALE	1.200.000	4.168.985		4.147.620	
		EC/MSP	3.000.000	38.481.015		42.702.380	
		RS31/12	1.221.365				
5761	SPESE PER L'ATTUAZIONE DI CORSI DI PREPARAZIONE, FORMAZIONE, AGGIORNAMENTO E PERFEZIONAMENTO DEL PERSONALE. PARTECIPAZIONE ALLE SPESE PER CORSI INDETTI DA ENTI, ISTITUTI ED AMMINISTRAZIONI VARIE (02.02.05)	INIZ.		97.000.000		97.000.000	
		VARIAZ.					
		P. DEF.		97.000.000		97.000.000	
		PAGATO					
		RIM.PG.					
		TOTALE					
		EC/MSP		97.000.000		97.000.000	
		RS31/12					

VARIAZIONI:

CAPITOLO 5759: DMT 7105 2000 (CP CS 2.024.640.000)
DHT 20955 2000 (CS 115.999.000)
DMC 16001 2000 (CP CS 10.000.000)
DMC 16963 2000 (CP CS -400.000.000)
L.ASS. 317 2000 (CS 1.845.361.000)

CAPITOLO 5760: L.ASS. 317 2000 (CS 4.200.000)

SPESA - CONSUNTIVO PER CAPITOLI							
2000		MINISTERO DEL TESORO, DEL BILANCIO E DELLA PROGRAMMAZIONE ECONOMICA		17 - CONSIGLIO DI STATO			
UNITA' PREVISIONALE/CAPITOLO		RESIDUI		COMPETENZA		CASSA	
NUMERO	DENOMINAZIONE						
5762	SPESE PER LITI, ARBITRAGGI, RISARCIMENTI ED ACCESSORI. RIMBORSO DELLE SPESE DI PATROCINIO LEGALE (12.02.03) (SPESE OBBLIGATORIE)		INIZ. VARIAZ. P. DEF.	50.504.250		240.482.026	290.987.026
	* PROVENIENZA : 5821 - PRESIDENZA		PAGATO RIM.PG. TOTALE	50.504.250		240.482.026	290.987.026
			EC/MSP RS31/12			16	3.367.996
5763	SPESE DI FUNZIONAMENTO PER IL CONSIGLIO DI PRESIDENZA DELLA GIUSTIZIA AMMINISTRATIVA (02.02.14) (NUOVA ISTITUZIONE)		INIZ. VARIAZ. P. DEF.			470.000.000	470.000.000
			PAGATO RIM.PG. TOTALE			470.000.000	470.000.000
			EC/MSP RS31/12			470.000.000	470.000.000
5764	FITTI FIGURATIVI RELATIVI AGLI IMMOBILI DI PROPRIETA' PUBBLICA IN USO GRATUITO ALL'AMMINISTRAZIONE (02.03.01) (NUOVA ISTITUZIONE)		INIZ. VARIAZ. P. DEF.			100.000.000	100.000.000
			PAGATO RIM.PG. TOTALE			100.000.000	100.000.000
			EC/MSP RS31/12	100.000.000			100.000.000
VARIAZIONI:							
CAPITOLO 5762: DMT 5685 2000 (CP CS 20.000.000)							
DMT 8344 2000 (CS 48.500.000)							
DMT 17173 2000 (CP CS 58.000.000)							
DMT 20955 2000 (CS 2.005.000)							
DMT 39342 2000 (CP CS 48.786.000)							
DMT 53086 2000 (CP CS 98.224.000)							
DMT 82826 2000 (CP CS 1.363.000)							
DMC 16964 2000 (CP CS 1.500.000)							
DMC 17621 2000 (CP CS 12.609.026)							
CAPITOLO 5763: DMT 88488 2000 (CP CS 470.000.000)							
CAPITOLO 5764: DMT 88552 2000 (CP CS 100.000.000)							

SPESA - CONSUNTIVO PER CAPITOLI					
2000		MINISTERO DEL TESORO, DEL BILANCIO E DELLA PROGRAMMAZIONE ECONOMICA		17 - CONSIGLIO DI STATO	
UNITA' PREVISIONALE/CAPITOLO			RESIDUI	COMPETENZA	CASSA
NUMERO	DENOMINAZIONE				
	17.2 - TITOLO II - SPESE IN CONTO CAPITALE				
	17.2.1 - INVESTIMENTI				
17.2.1.1	Beni mobili				
9300	SPESE PER ACQUISTO DI ATTREZZATURE E APPARECCHIATURE NON INFORMATICHE, DI MOBILIO E DI DOTAZIONI LIBRARIE (21.01.02)		INIZ.	149.422.450	1.000.000.000
			VARIAZ.		1.834.387.000
			P. DEF.	149.422.450	2.834.387.000
	* PROVENIENZA : 1504 - PRESIDENZA		PAGATO	60.818.570	1.341.387.287
	5774 - PRESIDENZA		RIM.PG.	88.603.880	1.341.187.263
			TOTALE	149.422.450	2.682.574.550
			EC/MSP		151.812.450
			RS31/12	1.429.791.143	1.441.604.143
	TOTALE CENTRO DI RESPONSABILITA'		INIZ.	30.145.748.169	250.746.562.000
			VARIAZ.		9.967.903.000
			P. DEF.	30.145.748.169	260.714.465.000
			PAGATO	20.556.667.055	213.270.608.187
			RIM.PG.	8.258.124.237	20.497.196.190
			TOTALE	28.814.791.292	233.767.804.377
			EC/MSP	1.330.956.877	26.946.660.623
			RS31/12	28.755.320.427	56.356.555.758
VARIAZIONI:					
CAPITOLO 9300: DMT 20971 2000 (CP CS 1.834.387.000)					
L.ASS. 317 2000 (CS 9.423.000)					

SPESA - CONSUNTIVO PER CAPITOLI					
2000	MINISTERO DEL TESORO, DEL BILANCIO E DELLA PROGRAMMAZIONE ECONOMICA		18 - CONSIGLIO DI GIUSTIZIA AMMINISTRATIVA DELLA REGIONE SICILIANA		
UNITA'PREVISIONALE/CAPITOLO		RESIDUI	COMPETENZA	CASSA	
NUMERO	DENOMINAZIONE				
	18 - CONSIGLIO DI GIUSTIZIA AMMINISTRATIVA DELLA REGIONE SICILIANA				
	18.1 - TITOLO I - SPESE CORRENTI				
18.1.1.0	FUNZIONAMENTO				
	Personale				
5786	FONDO UNICO DI AMMINISTRAZIONE PER IL MIGLIORAMENTO DELL'EFFICACIA E DELL'EFFICIENZA DEI SERVIZI ISTITUZIONALI (01.01.03) (NUOVA ISTITUZIONE)		INIZ. VARIAZ. P. DEF.	21.101.000 21.101.000	
			PAGATO RIM.PG. TOTALE	21.101.000 21.101.000	
			EC/MSP RS31/12	21.101.000	
5787	SOMME DOVUTE A TITOLO DI IMPOSTA REGIONALE SULLE ATTIVITA' PRODUTTIVE SULLE RETRIBUZIONI CORRISPOSTE AI DIPENDENTI (03.01.01) (NUOVA ISTITUZIONE)		INIZ. VARIAZ. P. DEF.	4.793.000 4.793.000	3.000.000 3.000.000
			PAGATO RIM.PG. TOTALE	3.000.000 1.793.000 4.793.000	3.000.000 3.000.000
			EC/MSP RS31/12	1.793.000	
5788	ONERI SOCIALI A CARICO DELL'AMMINISTRAZIONE SULLE RETRIBUZIONI CORRISPOSTE AI DIPENDENTI (01.03.01) (NUOVA ISTITUZIONE)		INIZ. VARIAZ. P. DEF.	13.906.000 13.906.000	8.800.000 8.800.000
			PAGATO RIM.PG. TOTALE	13.906.000 13.906.000	
			EC/MSP RS31/12	13.906.000	8.800.000
VARIAZIONI:					
CAPITOLO 5786: DMT 109029 2000 (CP 21.101.000)					
CAPITOLO 5787: DMT 30144 2000 (CP CS 3.000.000)					
DMT 109029 2000 (CP 1.793.000)					
CAPITOLO 5788: DMT 30144 2000 (CP CS 8.800.000)					
DMT 109029 2000 (CP 5.106.000)					

SPESA - CONSUNTIVO PER CAPITOLI					
2000		MINISTERO DEL TESORO, DEL BILANCIO E DELLA PROGRAMMAZIONE ECONOMICA		18 - CONSIGLIO DI GIUSTIZIA AMMINISTRATIVA DELLA REGIONE SICILIANA	
UNITA' PREVISIONALE/CAPITOLO			RESIDUI	COMPETENZA	CASSA
NUMERO	DENOMINAZIONE				
5789	SPESE PER ACCERTAMENTI SANITARI, CURE, RICOVERI E PROTESI (02.02.06) (SPESE OBBLIGATORIE)	INIZ.			
		VARIAZ.		40.000.000	40.000.000
		P. DEF.		40.000.000	40.000.000
		* PROVENIENZA : 5944 - PRESIDENZA	PAGATO		
		RIM.PG.	40.000.000		
		TOTALE		40.000.000	
		EC/MSP			40.000.000
		RS31/12	40.000.000		
5790	COMPENSI PER LAVORO STRAORDINARIO AL PERSONALE (01.01.02)	INIZ.	5.050.334		5.000.000
		VARIAZ.		36.200.000	36.251.000
		P. DEF.	5.050.334	36.200.000	41.251.000
		* PROVENIENZA : 5901 - PRESIDENZA	PAGATO	2.018.450	32.905.800
	* L'IMPORTO EC/MSP DI RESIDUI	RIM.PG.	1.120.928	3.294.000	
	E'PERENTA AGLI EFFETTI AMMIN.	TOTALE	3.139.378	36.199.800	34.924.250
		EC/MSP	1.910.956	200	6.326.750
		RS31/12	4.414.928		
5791	SPESE PER MISSIONI ALL'INTERNO, ALL'ESTERO E PER TRASFERIMENTI (02.02.13)	INIZ.		97.000.000	97.000.000
		VARIAZ.		53.000.000	53.000.000
		P. DEF.		150.000.000	150.000.000
		* PROVENIENZA : 5902 - PRESIDENZA	PAGATO		150.000.000
		RIM.PG.			
		TOTALE		150.000.000	150.000.000
		EC/MSP			
		RS31/12			
5792	SONMA OCCORRENTE PER LA CONCESSIONE DEI BUONI PASTO AL PERSONALE (01.02.01)	INIZ.	29.700.000	29.700.000	29.700.000
		VARIAZ.			27.700.000
		P. DEF.	29.700.000	29.700.000	57.400.000
		* PROVENIENZA : 5906 - PRESIDENZA	PAGATO	8.614.710	
		RIM.PG.	21.085.290	29.700.000	
		TOTALE	29.700.000	29.700.000	8.614.710
		EC/MSP			48.785.290
		RS31/12	50.785.290		

VARIAZIONI:

CAPITOLO 5789: DMT 82826 2000 (CP CS 40.000.000)

CAPITOLO 5790: DMT 30144 2000 (CP CS 36.200.000)

L.ASS. 317 2000 (CS 51.000)

CAPITOLO 5791: DMT 7105 2000 (CP CS 53.000.000)

CAPITOLO 5792: L.ASS. 317 2000 (CS 27.700.000)

SPESA - CONSUNTIVO PER CAPITOLI					
2000	MINISTERO DEL TESORO, DEL BILANCIO E DELLA PROGRAMMAZIONE ECONOMICA	18 - CONSIGLIO DI GIUSTIZIA AMMINISTRATIVA DELLA REGIONE SICILIANA			
UNITA'PREVISIONALE/CAPITOLO		RESIDUI	COMPETENZA	CASSA	
NUMERO	DENOMINAZIONE				
5793	INDENNITA' MENSILE AL PERSONALE IN SERVIZIO (01.01.05) (SPESE OBBLIGATORIE) * PROVENIENZA : 1716 - PRESIDENZA	INIZ. VARIAZ. P. DEF. PAGATO RIM.PG. TOTALE EC/MSP RS31/12	44.798.205 44.798.205 44.798.205 44.798.205 44.798.205 102.923.630	120.000.000 98.080.000 218.080.000 159.954.190 58.125.425 218.079.615 385	120.000.000 138.879.000 258.879.000 159.954.190 159.954.190 98.924.810
	Beni e servizi				
5794	SPESE PER ACQUISTO DI CANCELLERIA, DI STAMPATI SPECIALI E DI QUANTO ALTRO POSSA OCCORRERE PER IL FUNZIONAMENTO DEGLI UFFICI - NOLEGGIO E TRASPORTO MOBILI, MACCHINE E IMPIANTI (02.01.01) * PROVENIENZA : 1506 - PRESIDENZA	INIZ. VARIAZ. P. DEF. PAGATO RIM.PG. TOTALE EC/MSP RS31/12	 63.715.000 63.715.000 63.715.000 63.715.000 63.715.000	23.715.000 40.000.000 63.715.000 63.715.000 63.715.000	23.715.000 40.000.000 63.715.000 63.715.000 63.715.000
5795	SPESE PER IL PAGAMENTO DEI CANONI ACQUA, LUCE, ENERGIA ELETTRICA, GAS E TELEFONI, CONVERSAZIONI TELEFONICHE NONCHE' PER LA PULIZIA, IL RISCALDAMENTO ED IL CONDIZIONAMENTO D'ARIA DEI LOCALI (02.02.03) * PROVENIENZA : 1507 - PRESIDENZA	INIZ. VARIAZ. P. DEF. PAGATO RIM.PG. TOTALE EC/MSP RS31/12	 150.000.000 150.000.000 150.000.000 150.000.000 150.000.000	58.350.000 91.650.000 150.000.000 150.000.000 150.000.000	58.350.000 91.650.000 150.000.000 150.000.000 150.000.000
VARIAZIONI: CAPITOLO 5793: DMT 17173 2000 (CP CS 45.000.000) DMT 66994 2000 (CP CS 40.000.000) DMT 96904 2000 (CP CS 13.080.000) L.ASS. 317 2000 (CS 40.799.000) CAPITOLO 5794: L.ASS. 317 2000 (CP CS 40.000.000) CAPITOLO 5795: L.ASS. 317 2000 (CP CS 91.650.000)					

SPESA - CONSUNTIVO PER CAPITOLI					
2000		MINISTERO DEL TESORO, DEL BILANCIO E DELLA PROGRAMMAZIONE ECONOMICA	18 - CONSIGLIO DI GIUSTIZIA AMMINISTRATIVA DELLA REGIONE SICILIANA		
UNITA'PREVISIONALE/CAPITOLO		RESIDUI	COMPETENZA	CASSA	
NUMERO	DENOMINAZIONE				
5796	SPESE POSTALI E TELEGRAFICHE (02.02.04) * PROVENIENZA : 5942 - PRESIDENZA		INIZ. VARIAZ. P. DEF.	7.697.000 3.000.000 10.697.000	7.697.000 3.000.000 10.697.000
			PAGATO RIM.PG. TOTALE	10.697.000 10.697.000	10.697.000 10.697.000
			EC/MSP RS31/12		
	Informatica di servizio				
5797	SPESE PER L'INSTALLAZIONE DEI DATI ATTINENTI ALLE FUNZIONI DI SISTEMI INFORMATIVI E PER L'ELABORAZIONE DEI DATI ATTINENTI ALLE FUNZIONI DEL DEL CONSIGLIO DI GIUSTIZIA AMMINISTRATIVA NELLA REGIONE SICILIANA. (02.02.01) (NUOVA ISTITUZIONE)		INIZ. VARIAZ. P. DEF.	200.000.000 200.000.000	200.000.000 200.000.000
			PAGATO RIM.PG. TOTALE	200.000.000 200.000.000	200.000.000 200.000.000
			EC/MSP RS31/12		
	18.2 - TITOLO II - SPESE IN CONTO CAPITALE				
	18.2.1 - INVESTIMENTI				
18.2.1.1	Beni mobili				
9315	SPESE PER ACQUISTO DI ATTREZZATURE E APPARECCHIATURE NON INFORMATICHE, DI MOBILIO E DI DOTAZIONI LIBRARIE (21.01.02) * PROVENIENZA : 1506 - PRESIDENZA		INIZ. VARIAZ. P. DEF.	24.715.000 24.715.000	24.715.000 24.715.000
			PAGATO RIM.PG. TOTALE	24.715.000 24.715.000	24.715.000 24.715.000
			EC/MSP RS31/12		
VARIAZIONI:					
CAPITOLO 5796: L.ASS. 317 2000 (CP CS 3.000.000)					
CAPITOLO 5797: L.ASS. 317 2000 (CP CS 200.000.000)					

SPESA - CONSUNTIVO PER CAPITOLI						
2000	MINISTERO DEL TESORO, DEL BILANCIO E DELLA PROGRAMMAZIONE ECONOMICA		18 - CONSIGLIO DI GIUSTIZIA AMMINISTRATIVA DELLA REGIONE SICILIANA			
UNITA' PREVISIONALE/CAPITOLO			RESIDUI	COMPETENZA	CASSA	
NUMERO	DENOMINAZIONE					
	TOTALE CENTRO DI RESPONSABILITA'		INIZ.	79.548.539	361.177.000	366.177.000
			VARIAZ.		601.730.000	642.280.000
			P. DEF.	79.548.539	962.907.000	1.008.457.000
			PAGATO	10.633.160	794.986.990	805.620.150
			RIM.PG.	67.004.423	167.919.425	
			TOTALE	77.637.583	962.906.415	805.620.150
			EC/MSP	1.910.954	585	202.836.850
			RS31/12	234.923.848		

SPESA - CONSUNTIVO PER CAPITOLI					
2000	MINISTERO DEL TESORO, DEL BILANCIO E DELLA PROGRAMMAZIONE ECONOMICA		19 - AVVOCATURA GENERALE DELLO STATO		
UNITA' PREVISIONALE/CAPITOLO		RESIDUI	COMPETENZA	CASSA	
NUMERO	DENOMINAZIONE				
	19 - AVVOCATURA GENERALE DELLO STATO				
	19.1 - TITOLO I - SPESE CORRENTI				
19.1.1.0	FUNZIONAMENTO				
	Personale				
5813	INDENNITA' DI RISCHIO E INDENNITA' DI MANSIONE AI CENTRALINISTI NON VEDENTI (02.02.09) (NUOVA ISTITUZIONE)	INIZ. VARIAZ. P. DEF.	2.660.133 2.660.133		2.661.000 2.661.000
	* PROVENIENZA : 6212 - PRESIDENZA * L'IMPORTO EC/MSP DI RESIDUI E'PERENTA AGLI EFFETTI AMMIN.	PAGATO RIM.PG. TOTALE			
		EC/MSP RS31/12	2.660.133		2.661.000
5814	FONDO PER LA QUALITA' DELLA PRESTAZIONE INDIVIDUALE (01.01.05) (NUOVA ISTITUZIONE)	INIZ. VARIAZ. P. DEF.	1.582.142 1.582.142		1.583.000 1.583.000
	* PROVENIENZA : 6216 - PRESIDENZA * L'IMPORTO EC/MSP DI RESIDUI E'PERENTA AGLI EFFETTI AMMIN.	PAGATO RIM.PG. TOTALE			
		EC/MSP RS31/12	1.582.142		1.583.000
5815	FONDO PER LA PRODUTTIVITA' COLLETTIVA E PER IL MIGLIORAMENTO DEI SERVIZI (01.01.05) (NUOVA ISTITUZIONE)	INIZ. VARIAZ. P. DEF.	273.064.884 273.064.884		273.065.000 273.065.000
	* PROVENIENZA : 6217 - PRESIDENZA * L'IMPORTO EC/MSP DI RESIDUI E'PERENTA AGLI EFFETTI AMMIN.	PAGATO RIM.PG. TOTALE	265.299.651 265.299.651		265.299.651 265.299.651
		EC/MSP RS31/12	7.765.233		7.765.349
VARIAZIONI:					
CAPITOLO 5813: L.ASS. 317 2000 (CS 2.661.000)					
CAPITOLO 5814: L.ASS. 317 2000 (CS 1.583.000)					
CAPITOLO 5815: L.ASS. 317 2000 (CS 273.065.000)					

SPESA - CONSUNTIVO PER CAPITOLI					
2000	MINISTERO DEL TESORO, DEL BILANCIO E DELLA PROGRAMMAZIONE ECONOMICA		19 - AVVOCATURA GENERALE DELLO STATO		
UNITA' PREVISIONALE/CAPITOLO		RESIDUI	COMPETENZA	CASSA	
NUMERO	DENOMINAZIONE				
5816	EQUO INDENNIZZO AL PERSONALE CIVILE PER LA PERDITA DELL'INTEGRITA' FISICA SUBITA PER INFERMITA' CONTRATTA PER CAUSA DI SERVIZIO (01.04.01) (SPESE OBBLIGATORIE)	INIZ. VARIAZ. P. DEF. PAGATO RIM. PG. TOTALE	83.219.800 83.219.800 83.219.800 83.219.800	53.819.000 53.819.000 53.818.250 53.818.250	137.039.000 137.039.000 137.038.050 137.038.050
*	PROVENIENZA : 6292 - PRESIDENZA	EC/MSP RS31/12		750	950
5817	SPESE PER INTERESSI O RIVALUTAZIONI MONETARIE PER RITARDATO PAGAMENTO DELLE RETRIBUZIONI, PENSIONI E PROVVIDENZE DI NATURA ASSISTENZIALE A FAVORE DEI CREDITORI DELL'AMMINISTRAZIONE (09.01.04) (SPESE OBBLIGATORIE)	INIZ. VARIAZ. P. DEF. PAGATO RIM. PG. TOTALE	38.966.738 38.966.738 38.273.756 38.273.756	287.500.000 287.500.000 148.770.630 116.240.439 265.011.069	326.467.000 326.467.000 187.044.386 187.044.386
*	PROVENIENZA : 6296 - PRESIDENZA	EC/MSP	692.982	22.488.931	139.422.614
*	L'IMPORTO EC/MSP DI RESIDUI E' PERENTA AGLI EFFETTI AMMIN.	RS31/12	116.240.439		
5818	SPESE PER ACCERTAMENTI SANITARI, CURE, RICOVERI E PROTESI (02.02.06) (SPESE OBBLIGATORIE)	INIZ. VARIAZ. P. DEF. PAGATO RIM. PG. TOTALE	26.784.250 26.784.250 26.784.250 26.784.250	160.276.000 160.276.000 27.850.090 21.808.650 49.658.740	187.061.000 187.061.000 54.634.340 54.634.340
*	PROVENIENZA : 6262 - PRESIDENZA	EC/MSP RS31/12	21.808.650	110.617.260	132.426.660
VARIAZIONI:					
CAPITOLO 5816: DMT 17173 2000 (CP CS 1.995.000)					
DMT 21204 2000 (CS 83.220.000)					
DMT 27474 2000 (CP CS 51.824.000)					
CAPITOLO 5817: DMT 5685 2000 (CP CS 68.000.000)					
DMT 16934 2000 (CS 21.807.000)					
DMT 27474 2000 (CP CS 120.000.000)					
DMT 39342 2000 (CP CS 30.000.000)					
DMT 76040 2000 (CP CS 7.500.000)					
DMT 96904 2000 (CP CS 62.000.000)					
L.ASS. 317 2000 (CS 17.160.000)					
CAPITOLO 5818: DMT 26286 2000 (CS 26.785.000)					
DMT 27474 2000 (CP CS 160.000.000)					
DMT 39342 2000 (CP CS 276.000)					

SPESA - CONSUNTIVO PER CAPITOLI					
2000		MINISTERO DEL TESORO, DEL BILANCIO E DELLA PROGRAMMAZIONE ECONOMICA		19 - AVVOCATURA GENERALE DELLO STATO	
UNITA' PREVISIONALE/CAPITOLO		RESIDUI	COMPETENZA	CASSA	
NUMERO	DENOMINAZIONE				
5819	COMPENSI AD ESTRANEI ALL'AMMINISTRAZIONE PER L'ATTIVITA' DI CONSULENZA TECNICA, TRADUZIONI ED INTERPRETARIATO (02.02.09)	INIZ. VARIAZ. P. DEF. PAGATO RIM.PG. TOTALE EC/MSP RS31/12		145.000.000 336.517.640 481.517.640 255.096.840 207.272.000 462.368.840 19.148.800	145.000.000 203.000.000 348.000.000 255.096.840 255.096.840 92.903.160
5820	STIPENDI ED ALTRI ASSEGNI FISSI AL PERSONALE DELLA MAGISTRATURA DELL'AVVOCATURA DELLO STATO AL NETTO IRAP E ONERI SOCIALI A CARICO DELL'AMMINISTRAZIONE (01.01.01) (SPESE OBBLIGATORIE) * PROVENIENZA : 6201 - PRESIDENZA	INIZ. VARIAZ. P. DEF. PAGATO RIM.PG. TOTALE EC/MSP RS31/12	16.404.480.295 16.404.480.295 5.431.370.584 5.325.987.403 10.757.357.987 5.647.122.308 10.257.533.846	68.217.880.000 68.217.880.000 63.286.333.557 4.931.546.443 68.217.880.000 15.904.656.859	68.217.880.000 16.404.481.000 84.622.361.000 68.717.704.141 68.717.704.141 68.717.704.141
5821	STIPENDI ED ALTRI ASSEGNI FISSI AL PERSONALE AL NETTO IRAP E ONERI SOCIALI A CARICO DELL'AMMINISTRAZIONE (01.01.01) (SPESE OBBLIGATORIE) * PROVENIENZA : 6204 - PRESIDENZA * DELL'IMPORTO EC/MSP DI RESIDUI SONO PERENTE AGLI EFFETTI AMMIN. L. 7634156 COSTITUISCONO UNA ECONOMIA L. 4268500704 TOTALE L. 4276134860 PER L'ECCEDEXENZA DI CUI AL CONTO COMPETENZA VERRA' PROPOSTA SANATORIA LEGISLATIVA	INIZ. VARIAZ. P. DEF. PAGATO RIM.PG. TOTALE EC/MSP RS31/12	13.240.747.863 13.240.747.863 2.795.197.660 6.169.415.343 8.964.613.003 4.276.134.860 6.250.283.903	39.878.014.000 39.878.014.000 39.992.440.998 80.868.560 40.073.309.558 +195.295.558	39.878.014.000 13.240.748.000 53.118.762.000 42.787.638.658 42.787.638.658 42.787.638.658 10.331.123.342
VARIAZIONI:					
CAPITOLO 5819: DMC 4134 2000 (CP CS 203.000.000)					
DMC 16038 2000 (CP 18.757.640)					
DMC 19904 2000 (CP 114.760.000)					
CAPITOLO 5820: L.ASS. 317 2000 (CS 16.404.481.000)					
CAPITOLO 5821: L.ASS. 317 2000 (CS 13.240.748.000)					

SPESA - CONSUNTIVO PER CAPITOLI					
2000	MINISTERO DEL TESORO, DEL BILANCIO E DELLA PROGRAMMAZIONE ECONOMICA		19 - AVVOCATURA GENERALE DELLO STATO		
UNITA' PREVISIONALE/CAPITOLO		RESIDUI	COMPETENZA	CASSA	
NUMERO	DENOMINAZIONE				
5022	COMPENSI PER LAVORO STRAORDINARIO AL PERSONALE (01.01.02)	INIZ.	53.599.985		10.000.000
		VARIAZ.		299.900.000	323.500.000
		P. DEF.	53.599.985	299.900.000	333.500.000
	* PROVENIENZA : 6207 - PRESIDENZA				
	* L'IMPORTO EC/MSP DI RESIDUI E' PERENTA AGLI EFFETTI AMMIN.	PAGATO	23.652.412	197.454.820	221.107.232
		RIM.PG.	14.042.920	37.678.262	
		TOTALE	57.695.332	235.133.082	221.107.232
		EC/MSP	15.904.653	64.766.918	112.392.768
		RS31/12	51.721.182		
5023	COMPENSI PER LAVORO STRAORDINARIO AL PERSONALE CHE COLLABORA ALLE ATTIVITA' INERENTI ALLA PREDISPOSIZIONE ED ALL'ESAME DI PROVVEDIMENTI NORMATIVI (01.01.02)	INIZ.	686.313.631	261.585.000	261.585.000
		VARIAZ.		602.864.000	1.289.178.000
		P. DEF.	686.313.631	864.449.000	1.550.763.000
	* PROVENIENZA : 6211 - PRESIDENZA				
	* L'IMPORTO EC/MSP DI RESIDUI E' PERENTA AGLI EFFETTI AMMIN.	PAGATO	642.223.957	678.677.735	1.320.901.692
		RIM.PG.	30.513.058	81.124.312	
		TOTALE	672.737.015	759.802.047	1.320.901.692
		EC/MSP	13.576.616	104.646.953	229.861.308
		RS31/12	111.637.370		
5024	QUOTE DOVUTE AI FUNZIONARI DELL'AVVOCATURA DELLO STATO, SULLE SOMME VERSATE DALLE CONTROPARTI, PER COMPETENZE DI AVVOCATI E PROCURATORI, POSTE A LORO CARICO NEI GIUDIZI SOSTENUTI DIRETTAMENTE DALLA STESSA AVVOCATURA E PAGAMENTI DI SPESE GRAVANTI LE COMPETENZE MEDESIME E QUOTE DOVUTE AL PERSONALE DA VERSARSI AL TESORO (01.01.05) (SPESE OBBLIGATORIE)	INIZ.	9.902.255.352		2.397.456.000
		VARIAZ.		25.759.758.390	32.802.444.390
		P. DEF.	9.902.255.352	25.759.758.390	35.199.900.390
	* PROVENIENZA : 6215 - PRESIDENZA				
		PAGATO	9.629.091.103	11.924.976.778	21.554.067.881
		RIM.PG.	273.164.249	13.834.781.612	
		TOTALE	9.902.255.352	25.759.758.390	21.554.067.881
		EC/MSP			13.645.832.509
		RS31/12	14.107.945.861		

VARIAZIONI:

CAPITOLO 5022: DMT 30144 2000 (CP CS 299.900.000)
L.ASS. 317 2000 (CS 23.600.000)

CAPITOLO 5023: DMT 38731 2000 (CP CS 602.864.000)
DMT 56908 2000 (CS 200.000.000)
L.ASS. 317 2000 (CS 486.314.000)

CAPITOLO 5024: DMT 17173 2000 (CP CS 2.227.676.000)
DMT 26286 2000 (CS 6.390.788.000)
DMT 27474 2000 (CP CS 6.351.166.000)
DMT 34420 2000 (CP CS 767.390)
DMT 46026 2000 (CS 890.632.000)
DMT 53086 2000 (CP CS 9.991.000)
DMT 59634 2000 (CP CS 5.872.038.000)
DMT 66994 2000 (CP CS 575.050.000)
DMT 74752 2000 (CP CS 2.820.000)
DMT 78753 2000 (CP CS 397.308.000)

SEQUE

SPESA - CONSUNTIVO PER CAPITOLI			
2000	MINISTERO DEL TESORO, DEL BILANCIO E DELLA PROGRAMMAZIONE ECONOMICA	19 - AVVOCATURA GENERALE DELLO STATO	
UNITA' PREVISIONALE/CAPITOLO		RESIDUI	COMPETENZA
NUMERO	DENOMINAZIONE		CASSA
CONTINUA			
	DMT 82826 2000 (CP CS 28.384.000)		
	DMT 88078 2000 (CP CS 4.292.966.000)		
	DMT 96904 2000 (CP CS 201.683.000)		
	DMT 96941 2000 (CP CS 4.149.676.000)		
	DMT 99531 2000 (CP CS 1.248.661.000)		
	DMT 102142 2000 (CP CS 99.318.000)		
	DMT 102834 2000 (CP CS 57.367.000)		
	DMT 105852 2000 (CP 10.574.000)		
	DMT 107389 2000 (CP 234.313.000)		
	L.ASS. 317 2000 (CS 6.153.000)		

SPESA - CONSUNTIVO PER CAPITOLI					
2000	MINISTERO DEL TESORO, DEL BILANCIO E DELLA PROGRAMMAZIONE ECONOMICA		19 - AVVOCATURA GENERALE DELLO STATO		
UNITA' PREVISIONALE/CAPITOLO		RESIDUI	COMPETENZA	CASSA	
NUMERO	DENOMINAZIONE				
5825	SOMMA OCCORRENTE PER LA CONCESSIONE DI BUONI PASTO AL PERSONALE (01.02.01)	INIZ. 252.912.930		463.000.000	463.000.000
		VARIAZ. 102.913.000			102.913.000
		P. DEF. 252.912.930		463.000.000	565.913.000
	* PROVENIENZA : 6218 - PRESIDENZA				
	* L'IMPORTO EC/MSP DI RESIDUI	PAGATO 235.439.700		136.621.270	372.060.970
	E'PERENTA AGLI EFFETTI AMMIN.	RIM.PG. 9.192.840		205.693.387	
		TOTALE 244.632.540		342.314.657	372.060.970
		EC/MSP 8.280.390		120.685.343	193.852.030
		RS31/12 214.886.227			
5826	PROVVIDENZE A FAVORE DEL PERSONALE IN SERVIZIO, DI QUELLO CESSATO DAL SERVIZIO E DELLE LORO FAMIGLIE (01.01.01)	INIZ. 3.300.000		6.000.000	6.000.000
		VARIAZ. 3.300.000			3.300.000
		P. DEF. 3.300.000		6.000.000	9.300.000
	* PROVENIENZA : 6291 - PRESIDENZA				
		PAGATO 3.300.000		6.000.000	9.300.000
		RIM.PG. 3.300.000			
		TOTALE 3.300.000		6.000.000	9.300.000
		EC/MSP			
		RS31/12			
5827	SPESE PER L'ATTUAZIONE DI CORSI DI PREPARAZIONE, FORMAZIONE, AGGIORNAMENTO E PERFEZIONAMENTO DEL PERSONALE. PARTECIPAZIONE ALLE SPESE PER CORSI INDETTI DA ENTI, ISTITUTI E AMMINISTRAZIONI VARIE (02.02.05)	INIZ. 97.000.000		97.000.000	97.000.000
		VARIAZ. 97.000.000			97.000.000
		P. DEF. 97.000.000			
		PAGATO 646.000		646.000	646.000
		RIM.PG. 646.000			
		TOTALE 646.000		646.000	646.000
		EC/MSP 96.354.000			96.354.000
		RS31/12			
5828	FONDO UNICO DI AMMINISTRAZIONE PER IL MIGLIORAMENTO DELL'EFFICACIA E DELL'EFFICIENZA DEI SERVIZI ISTITUZIONALI (01.01.03)	INIZ. 1.981.192.800		1.779.050.000	1.779.050.000
		VARIAZ. 825.123.000			2.806.316.000
		P. DEF. 1.981.192.800		2.604.173.000	4.585.366.000
	* PROVENIENZA : 1767 - PRESIDENZA				
		PAGATO 942.245.530		44.826.527	987.072.057
		RIM.PG. 1.038.947.267		2.559.346.473	
		TOTALE 1.981.192.797		2.604.173.000	987.072.057
		EC/MSP 3			3.598.293.943
		RS31/12 3.598.293.740			
VARIAZIONI:					
CAPITOLO 5825: L.ASS. 317 2000 (CS 102.913.000)					
CAPITOLO 5826: DMT 42547 2000 (CS 3.300.000)					
CAPITOLO 5828: L.ASS. 317 2000 (CP 825.123.000 CS 2.806.316.000)					

SPESA - CONSUNTIVO PER CAPITOLI					
2000		MINISTERO DEL TESORO, DEL BILANCIO E DELLA PROGRAMMAZIONE ECONOMICA		19 - AVVOCATURA GENERALE DELLO STATO	
UNITA' PREVISIONALE/CAPITOLO		RESIDUI	COMPETENZA	CASSA	
NUMERO	DENOMINAZIONE				
5829	SPESE PER MISSIONI ALL'INTERNO, ALL'ESTERO E PER TRASFERIMENTO (02.02.13)	INIZ. VARIAZ. P. DEF.	9.778.380	118.000.000 220.000.000	118.000.000 229.779.000
*	PROVENIENZA : 6208 - PRESIDENZA 6209 - PRESIDENZA 6210 - PRESIDENZA	PAGATO RIM.PG.	8.596.630 351.350	333.847.631 81.420	342.444.261 342.444.261
*	L'IMPORTO EC/MSP DI RESIDUI E'PERENTA AGLI EFFETTI AMMIN.	TOTALE EC/MSP RS31/12	8.947.980 830.400 432.770	333.929.051 4.070.949	342.444.261 5.334.739
5830	SOMME DOVUTE A TITOLO DI IMPOSTA REGIONALE SULLE ATTIVITA' PRODUTTIVE SULLE RETRIBUZIONI CORRISPOSTE AI DIPENDENTI (03.01.01)	INIZ. VARIAZ. P. DEF. PAGATO RIM.PG. TOTALE EC/MSP RS31/12		10.250.343.000 76.743.000 10.327.086.000 4.825.570.404 1.520.270.117 6.345.840.521 3.981.245.479	10.250.343.000 76.743.000 10.327.086.000 4.825.570.404 1.520.270.117 6.345.840.521 5.501.515.596
5831	ONERI SOCIALI A CARICO DELL'AMMINISTRAZIONE SULLE RETRIBUZIONI CORRISPOSTE AI DIPENDENTI (01.03.01)	INIZ. VARIAZ. P. DEF. PAGATO RIM.PG. TOTALE EC/MSP RS31/12		32.017.727.000 218.493.000 32.236.220.000 28.499.893.447 3.643.771.902 32.143.665.349 92.554.651	32.017.727.000 218.493.000 32.236.220.000 28.499.893.447 3.643.771.902 28.499.893.447 3.736.326.553
VARIAZIONI:					
CAPITOLO 5829: DMT 7105 2000 (CP CS 100.000.000)					
DMT 38469 2000 (CP CS 120.000.000)					
L.ASS. 317 2000 (CS 9.779.000)					
CAPITOLO 5830: DMT 30144 2000 (CP CS 25.500.000)					
DMT 38731 2000 (CP CS 51.243.000)					
CAPITOLO 5831: DMT 30144 2000 (CP CS 72.600.000)					
DMT 38731 2000 (CP CS 145.893.000)					

SPESA - CONSUNTIVO PER CAPITOLI					
2000	MINISTERO DEL TESORO, DEL BILANCIO E DELLA PROGRAMMAZIONE ECONOMICA		19 - AVVOCATURA GENERALE DELLO STATO		
UNITA'PREVISIONALE/CAPITOLO		RESIDUI	COMPETENZA	CASSA	
NUMERO	DENOMINAZIONE				
	Informatica di servizio				
5832	SPESA PER STUDI, PROGETTAZIONE, IMPIANTO E GESTIONE DI SISTEMI DI ELABORAZIONE ELETTRONICA DI DATI E SERVIZI ISTITUZIONALI (02.02.10)	INIZ.	11.175.651.565	11.588.000.000	11.588.000.000
		VARIAZ.			
		P. DEF.	11.175.651.565	11.588.000.000	11.588.000.000
	* PROVENIENZA : 6274 - PRESIDENZA	PAGATO	8.087.972.430	1.063.383.321	9.151.355.751
	* DELL'IMPORTO EC/MSP DI RESIDUI SONO PERENTE AGLI EFFETTI AMMIN. L. 338779095	RIM.PG.	2.699.045.210	8.313.104.650	
		TOTALE	10.787.017.640	9.376.487.971	9.151.355.751
		EC/MSP	388.633.925	2.211.512.029	2.436.644.249
		RS31/12	11.012.149.860		
	Beni e servizi				
5833	SPESA PER ACQUISTO DI CANCELLERIA, DI STAMPATI SPECIALI E QUANTO ALTRO POSSA OCCORRERE PER IL FUNZIONAMENTO DEGLI UFFICI - NOLEGGIO E TRASPORTO MOBILI, MACCHINE E IMPIANTI (02.01.01)	INIZ.	1.072.810.215	5.118.000.000	5.118.000.000
		VARIAZ.		-2.918.757.640	172.811.000
		P. DEF.	1.072.810.215	2.199.242.360	5.290.811.000
	* PROVENIENZA : 1508 - PRESIDENZA	PAGATO	461.420.300	1.664.667.474	2.126.087.774
		RIM.PG.	608.938.005	281.192.870	
		TOTALE	1.070.358.305	1.945.860.344	2.126.087.774
		EC/MSP	2.451.910	253.382.016	3.164.723.226
		RS31/12	890.130.875		
5834	SPESA PER IL PAGAMENTO DEI CANONI ACQUA, LUCE, ENERGIA ELETTRICA, GAS E TELEFONI, CONVERSAZIONI TELEFONICHE NONCHE' PER LA PULIZIA, IL RISCALDAMENTO ED IL CONDIZIONAMENTO D'ARIA DEI LOCALI (02.02.03)	INIZ.	201.934.190	4.312.000.000	4.312.000.000
		VARIAZ.		-930.770.000	-255.000.000
		P. DEF.	201.934.190	3.381.230.000	4.057.000.000
	* PROVENIENZA : 1509 - PRESIDENZA	PAGATO	180.453.144	2.479.231.521	2.659.684.665
		RIM.PG.	21.223.796	492.707.670	
		TOTALE	201.676.940	2.971.939.191	2.659.684.665
		EC/MSP	257.250	409.290.809	1.397.315.335
		RS31/12	513.931.466		
VARIAZIONI:					
CAPITOLO 5833: DMC 12444 2000 (CP -1.400.000.000 CS -400.000.000)					
DMC 14038 2000 (CP -18.757.640)					
DMC 18533 2000 (CP -1.500.000.000)					
L.ASS. 317 2000 (CS 572.811.000)					
CAPITOLO 5834: DMT 88552 2000 (CP CS -52.000.000)					
DMC 4134 2000 (CP CS -203.000.000)					
DMC 18533 2000 (CP -650.000.000)					
DMC 19904 2000 (CP -25.770.000)					

SPESA - CONSUNTIVO PER CAPITOLI					
2000		MINISTERO DEL TESORO, DEL BILANCIO E DELLA PROGRAMMAZIONE ECONOMICA		19 - AVVOCATURA GENERALE DELLO STATO	
UNITA'PREVISIONALE/CAPITOLO		RESIDUI	COMPETENZA	CASSA	
NUMERO	DENOMINAZIONE				
5835	SPESE PER IL FUNZIONAMENTO - COMPRESI I GETTONI DI PRESENZA, I COMPENSI AI COMPONENTI E LE INDENNITA' DI MISSIONE ED IL RIMBORSO SPESE DI TRASPORTO AI MEMBRI ESTRANEI ALL'AVVOCATURA DELLO STATO - DI CONSIGLI, COMITATI E COMMISSIONI (02.02.08)	INIZ. 1.476.500	5.700.000	5.700.000	
		VARIAZ.			
		P. DEF. 1.476.500	5.700.000	5.700.000	
		PAGATO 476.500	700.880	1.177.380	
		RIM.PG.	243.080		
		TOTALE 476.500	943.960	1.177.380	
	* PROVENIENZA : 6261 - PRESIDENZA	EC/MSP 1.000.000	4.756.040	4.522.620	
	* L'IMPORTO EC/MSP DI RESIDUI E'PERENTA AGLI EFFETTI AMMIN.	RS31/12 243.080			
5836	SPESE DI UFFICIO PER LE AVVOCATURE DISTRETTUALI (02.01.01)	INIZ. 135.967.540		200.000.000	
		VARIAZ.		-64.128.460	
		P. DEF. 135.967.540		138.871.540	
	* PROVENIENZA : 6264 - PRESIDENZA	PAGATO 135.775.540		135.775.540	
	* L'IMPORTO EC/MSP DI RESIDUI E'PERENTA AGLI EFFETTI AMMIN.	RIM.PG. 96.000			
		TOTALE 135.871.540		135.775.540	
		EC/MSP 96.000		96.000	
		RS31/12 96.000			
5837	FITTO DI LOCALI ED ONERI ACCESSORI (02.02.01)	INIZ. 487.191.855	3.200.000.000	3.200.000.000	
		VARIAZ.	936.229.000	936.229.000	
	* PROVENIENZA : 6265 - PRESIDENZA	P. DEF. 487.191.855	4.136.229.000	4.136.229.000	
	* DELL'IMPORTO EC/MSP DI RESIDUI SONO PERENTE AGLI EFFETTI AMMIN.	PAGATO 292.632.200	3.380.926.900	3.673.559.100	
	L. 5	RIM.PG. 126.422.900	318.647.500		
		TOTALE 419.055.100	3.699.574.400	3.673.559.100	
		EC/MSP 68.136.755	436.654.600	462.669.900	
		RS31/12 445.070.400			

VARIAZIONI:
 CAPITOLO 5836: DMC 11982 2000 (CS 903.540)
 L.ASS. 317 2000 (CS -45.032.000)
 CAPITOLO 5837: DMT 38469 2000 (CP CS 936.229.000)

SPESA - CONSUNTIVO PER CAPITOLI					
2000	MINISTERO DEL TESORO, DEL BILANCIO E DELLA PROGRAMMAZIONE ECONOMICA		19 - AVVOCATURA GENERALE DELLO STATO		
UNITA' PREVISIONALE/CAPITOLO			RESIDUI	COMPETENZA	CASSA
NUMERO	DENOMINAZIONE				
5838	MANUTENZIONE, RIPARAZIONE ED ADATTAMENTO DI LOCALI E DEI RELATIVI IMPIANTI (02.02.02)	INIZ.	2.937.428.455	608.000.000	608.000.000
		VARIAZ.		3.700.000.000	2.337.429.000
		P. DEF.	2.937.428.455	4.308.000.000	2.945.429.000
*	PROVENIENZA : 6266 - PRESIDENZA	PAGATO	1.418.683.940	866.912.386	2.285.596.326
*	DELL'IMPORTO EC/MSP DI RESIDUI SONO PERENTE AGLI EFFETTI AMMIN. L. 2360925	RIM.PG.	1.328.805.670	3.237.489.460	
		TOTALE	2.747.489.610	4.104.401.846	2.285.596.326
		EC/MSP	189.938.845	203.598.154	659.832.674
		RS31/12	4.566.295.130		
5839	MANUTENZIONE, NOLEGGIO ED ESERCIZIO DI MEZZI DI TRASPORTO (02.02.02)	INIZ.	3.122.530	436.000.000	436.000.000
		VARIAZ.		-296.500.000	-52.158.850
		P. DEF.	3.122.530	139.500.000	383.841.150
*	PROVENIENZA : 6267 - PRESIDENZA	PAGATO	1.885.040	115.070.875	116.955.915
*	L'IMPORTO EC/MSP DI RESIDUI E' PERENTA AGLI EFFETTI AMMIN.	RIM.PG.		14.996.690	
		TOTALE	1.885.040	130.067.565	116.955.915
		EC/MSP	1.237.490	9.432.435	266.885.235
		RS31/12	14.996.690		
5840	SPESE DI COPIA E DI STAMPA DEGLI ATTI E DELLE PUBBLICAZIONI DI SERVIZIO E SPESE PER LA COLLABORAZIONE ALLA REDAZIONE DELLA RASSEGNA DELL'AVVOCATURA DELLO STATO (02.01.01)	INIZ.	208.051.590	265.550.000	265.550.000
		VARIAZ.		10.938.000	103.628.000
		P. DEF.	208.051.590	276.488.000	369.178.000
*	PROVENIENZA : 6268 - PRESIDENZA	PAGATO	96.180.850	126.466.420	222.647.270
*	L'IMPORTO EC/MSP DI RESIDUI E' PERENTA AGLI EFFETTI AMMIN.	RIM.PG.	65.994.190	116.392.800	
		TOTALE	162.175.040	242.859.220	222.647.270
		EC/MSP	45.876.550	33.628.780	146.530.730
		RS31/12	182.386.990		

VARIAZIONI:

CAPITOLO 5838: DMT 56908 2000 (CS 1.937.429.000)
DMC 12444 2000 (CP 1.400.000.000 CS 400.000.000)
DMC 18533 2000 (CP 2.300.000.000)

CAPITOLO 5839: DMC 14018 2000 (CP CS -15.000.000)
DMC 15077 2000 (CP CS -4.000.000)
DMC 14038 2000 (CP -27.960.000 CS -33.158.850)
DMC 18533 2000 (CP -150.000.000)
DMC 19540 2000 (CP -3.240.000)
DMC 19904 2000 (CP -96.300.000)

CAPITOLO 5840: DMT 74752 2000 (CP CS 3.628.000)
DMC 19904 2000 (CP 7.310.000)
L.ASS. 317 2000 (CS 100.000.000)

SPESA - CONSUNTIVO PER CAPITOLI					
2000		MINISTERO DEL TESORO, DEL BILANCIO E DELLA PROGRAMMAZIONE ECONOMICA		19 - AVVOCATURA GENERALE DELLO STATO	
UNITA' PREVISIONALE/CAPITOLO			RESIDUI	COMPETENZA	CASSA
NUMERO	DENOMINAZIONE				
5841	SPESA DI COPIA DI ATTI GIUDIZIARI RILASCIATI DALLE CANCELLERIE E SEGRETERIE DI ORGANI GIUDIZIARI E GIURISDIZIONALI; ANTICIPAZIONE DELLA INDENNITA' DI TRASFERTA AGLI UFFICIALI GIUDIZIARI PER NOTIFICHE O ATTI DI ESECUZIONE ESEGUITI FUORI SEDE; ANTICIPAZIONE DI INDENNITA' DI NOTIFICAZIONE A MEZZO DEI MESSI DI CONCILIAZIONE; ANTICIPAZIONE DI SPESE ED ALTRE SPESE PROCEDURALI (02.01.01) (SPESE OBBLIGATORIE)	INIZ. VARIAZ. P. DEF. PAGATO RIM.PG. TOTALE EC/MSP RS31/12		150.000.000 103.000.000 253.000.000 225.931.640 225.931.640 27.068.360	150.000.000 103.000.000 253.000.000 225.931.640 225.931.640 27.068.360
	* PROVENIENZA : 6269 - PRESIDENZA				
5842	FUNZIONAMENTO E MANUTENZIONE DELLE BIBLIOTECHE (02.01.02)	INIZ. VARIAZ. P. DEF.	13.126.340	454.000.000 19.960.000	454.000.000 25.158.850
	* PROVENIENZA : 6270 - PRESIDENZA		13.126.340	473.960.000	479.158.850
	* DELL'IMPORTO EC/MSP DI RESIDUI SONO PERENTE AGLI EFFETTI AMMIN. L. 290380	PAGATO RIM.PG. TOTALE EC/MSP RS31/12	10.010.830 2.392.560 12.403.390 722.950 87.879.415	355.411.445 85.486.855 440.898.300 33.061.700	365.422.275 365.422.275 113.736.575
5843	ACQUISTO DI RIVISTE, GIORNALI ED ALTRE PUBBLICAZIONI (02.01.02)	INIZ. VARIAZ. P. DEF.		4.700.000	4.700.000
	* PROVENIENZA : 6271 - PRESIDENZA			4.700.000	4.700.000
		PAGATO RIM.PG. TOTALE EC/MSP RS31/12		4.700.000 4.700.000	4.700.000 4.700.000
VARIAZIONI:					
CAPITOLO 5841: DMT 17173 2000 (CP CS 80.000.000)					
DMC 14018 2000 (CP CS 15.000.000)					
DMC 16038 2000 (CP CS 8.000.000)					
CAPITOLO 5842: DMC 16038 2000 (CP 19.960.000 CS 25.158.850)					

SPESA - CONSUNTIVO PER CAPITOLI					
2000		MINISTERO DEL TESORO, DEL BILANCIO E DELLA PROGRAMMAZIONE ECONOMICA		19 - AVVOCATURA GENERALE DELLO STATO	
UNITA' PREVISIONALE/CAPITOLO		RESIDUI	COMPETENZA	CASSA	
NUMERO	DENOMINAZIONE				
5844	SPESE DI RAPPRESENTANZA (02.02.07)	INIZ.	14.200.000		14.200.000
		VARIAZ.	7.240.000		4.000.000
*	PROVENIENZA : 6272 - PRESIDENZA	P. DEF.	21.440.000		18.200.000
		PAGATO	18.200.000		18.200.000
		RIM.PG.	3.240.000		
		TOTALE	21.440.000		18.200.000
		EC/MSP RS31/12		3.240.000	
5845	SPESE PER L'ORGANIZZAZIONE E LA PARTECIPAZIONE AD INCONTRI DI STUDIO, CONVEGNI, CONGRESSI, MOSTRE ED ALTRE MANIFESTAZIONI DI ORGANISMI INTERNAZIONALI E RELATIVE PUBBLICAZIONI, ORGANI COSTITUZIONALI ED ISTITUZIONI STRANIERE DI DIFESA ED ASSISTENZA LEGALE DELLE AMMINISTRAZIONI DI STATO. SPESE PER CORSI INDETTI DA ENTI, ISTITUTI, AMMINISTRAZIONI VARIE, NONCHE' PER OSPITALITA' E RAPPRESENTANZA NEI CONFRONTI DI DELEGAZIONI E PARTECIPANTI ITALIANI E STRANIERI A INCONTRI DI STUDIO, CONVEGNI E CONGRESSI (02.02.07)	INIZ.	39.000.000		39.000.000
		VARIAZ.			-903.540
		P. DEF.	39.000.000		38.096.460
		PAGATO			
		RIM.PG.			
		TOTALE			
		EC/MSP RS31/12		39.000.000	38.096.460
5846	SPESE PER LITI, ARBITRAGGI, RISARCIMENTI ED ACCESSORI.RIMBORSO DELLE SPESE DI PATROCINIO LEGALE (12.02.03) (SPESE OBBLIGATORIE)	INIZ.		364.039.000	364.039.000
		VARIAZ.			
		P. DEF.		364.039.000	364.039.000
		PAGATO		214.489.080	214.489.080
		RIM.PG.		149.549.455	
		TOTALE		364.038.535	214.489.080
*	PROVENIENZA : 6295 - PRESIDENZA	EC/MSP RS31/12		465	149.549.920
			149.549.455		

VARIAZIONI:
 CAPITOLO 5844: DMC 15077 2000 (CP CS 4.000.000)
 DMC 19540 2000 (CP 3.240.000)
 CAPITOLO 5845: DMC 11982 2000 (CS -903.540)
 CAPITOLO 5846: DMT 53086 2000 (CP CS 354.311.000)
 DMT 82826 2000 (CP CS 8.000.000)
 DMT 96904 2000 (CP CS 1.728.000)

SPESA - CONSUNTIVO PER CAPITOLI					
2000		MINISTERO DEL TESORO, DEL BILANCIO E DELLA PROGRAMMAZIONE ECONOMICA		19 - AVVOCATURA GENERALE DELLO STATO	
UNITA' PREVISIONALE/CAPITOLO			RESIDUI	COMPETENZA	CASSA
NUMERO	DENOMINAZIONE				
5047	SPESE POSTALI E TELEGRAFICHE. (02.02.04)		INIZ. VARIAZ. P. DEF.	1.111.000.000	1.111.000.000
				1.111.000.000	1.111.000.000
			PAGATO	1.033.951.060	1.033.951.060
			RIM.PG.	9.000.000	
			TOTALE	1.042.951.060	1.033.951.060
			EC/MSP RS31/12	9.000.000	68.048.940
					77.048.940
5048	SPESE DI COPIA, STAMPA, CARTA BOLLATA, REGISTRAZIONE E VARIE, INERENTI AI CONTRATTI STIPULATI DALL'AMMINISTRAZIONE (02.01.01) (SPESE OBBLIGATORIE) (PER MEMORIA) * PROVENIENZA : 6276 - PRESIDENZA		INIZ. VARIAZ. P. DEF.		
			PAGATO		
			RIM.PG.		
			TOTALE		
			EC/MSP RS31/12		
5049	FITTI FIGURATIVI RELATIVI AGLI IMMOBILI DI PROPRIETA' PUBBLICA IN USO GRATUITO ALL'AMMINISTRAZIONE (02.03.01) (NUOVA ISTITUZIONE)		INIZ. VARIAZ. P. DEF.	52.000.000	52.000.000
				52.000.000	52.000.000
			PAGATO		
			RIM.PG.	52.000.000	
			TOTALE	52.000.000	
			EC/MSP RS31/12		52.000.000
				52.000.000	
	19.2 - TITOLO II - SPESE IN CONTO CAPITALE				
	19.2.1 - INVESTIMENTI				
19.2.1.1	Beni mobili				
9325	SPESE PER ACQUISTO DI ATTREZZATURE E APPARECCHIATURE NON INFORMATICHE, DI MOBILIO E DI DOTAZIONI LIBRARIE (21.01.02) * PROVENIENZA : 1508 - PRESIDENZA		INIZ. VARIAZ. P. DEF.	470.211.710	3.000.000.000
				470.211.710	3.000.000.000
			PAGATO	428.490.610	1.287.553.820
			RIM.PG.	41.721.100	1.712.446.180
			TOTALE	470.211.710	3.000.000.000
			EC/MSP RS31/12	1.754.167.280	1.283.955.570

VARIAZIONI:

CAPITOLO 5049: DMT 88552 2000 (CP CS 52.000.000)

SPESA - CONSUNTIVO PER CAPITOLI						
2000		MINISTERO DEL TESORO, DEL BILANCIO E DELLA PROGRAMMAZIONE ECONOMICA		19 - AVVOCATURA GENERALE DELLO STATO		
UNITA' PREVISIONALE/CAPITOLO		RESIDUI	COMPETENZA	CASSA		
NUMERO	DENOMINAZIONE					
	TOTALE CENTRO DI RESPONSABILITA'		INIZ.	59.667.831.673	183.539.749.000	186.147.205.000
			VARIAZ.		29.888.372.390	72.354.875.390
			P. DEF.	59.667.831.673	213.428.121.390	258.502.080.390
			PAGATO	31.238.676.417	163.250.421.799	194.489.098.216
			RIM.PG.	17.756.253.861	42.026.980.787	
			TOTALE	48.994.930.278	205.277.402.586	194.489.098.216
			EC/MSP	10.672.901.395	8.150.718.804	64.012.982.174
			RS31/12	59.783.234.648		

SPESA - CONSUNTIVO PER CAPITOLI					
2000	MINISTERO DEL TESORO, DEL BILANCIO E DELLA PROGRAMMAZIONE ECONOMICA		20 - PROTEZIONE CIVILE		
UNITA' PREVISIONALE/CAPITOLO		RESIDUI	COMPETENZA	CASSA	
NUMERO	DENOMINAZIONE				
	20 - PROTEZIONE CIVILE				
	20.1 - TITOLO I - SPESE CORRENTI				
20.1.1.0	FUNZIONAMENTO				
	Personale				
5866	PREMIO PER LA QUALITA' DELLA PRESTAZIONE INDIVIDUALE AL PERSONALE CON QUALIFICA DIRIGENZIALE (01.01.05) (NUOVA ISTITUZIONE)		INIZ. VARIAZ. P. DEF.	20.045.000 20.045.000	20.045.000 20.045.000
		PAGATO RIM.PG. TOTALE		20.045.000 20.045.000	
		EC/MSP RS31/12	20.045.000		20.045.000
5867	FONDO UNICO DI AMMINISTRAZIONE PER IL MIGLIORAMENTO DELL'EFFICACIA E DELL'EFFICIENZA DEI SERVIZI ISTITUZIONALI (01.01.03) (NUOVA ISTITUZIONE)		INIZ. VARIAZ. P. DEF.	1.155.770.000 1.155.770.000	1.155.770.000 1.155.770.000
		PAGATO RIM.PG. TOTALE	741.954.390 413.815.610 1.155.770.000	638.282.000 638.282.000	741.954.390 741.954.390
		EC/MSP RS31/12	1.052.097.610		413.815.610
5868	INDENNITA' MENSILE AL PERSONALE IN SERVIZIO PRESSO LA PRESIDENZA DEL CONSIGLIO DEI MINISTRI (01.01.05) (NUOVA ISTITUZIONE)		INIZ. VARIAZ. P. DEF.	24.233.074 24.233.074	42.289.000 42.289.000
		PAGATO RIM.PG. TOTALE	7.008.098 6.875.654 13.883.752		7.008.098 7.008.098
		EC/MSP RS31/12	10.349.322 6.875.654		35.280.902
VARIAZIONI:					
CAPITOLO 5866: DMT 86428 2000 (CP CS 20.045.000)					
CAPITOLO 5867: DMT 53667 2000 (CS RS 1.155.770.000)					
DMT 109029 2000 (CP 638.282.000)					
CAPITOLO 5868: DMC 14233 2000 (CS 18.055.000)					
L.ASS. 317 2000 (CS 24.234.000)					

SPESA - CONSUNTIVO PER CAPITOLI					
2000	MINISTERO DEL TESORO, DEL BILANCIO E DELLA PROGRAMMAZIONE ECONOMICA		20 - PROTEZIONE CIVILE		
UNITA'PREVISIONALE/CAPITOLO		RESIDUI	COMPETENZA	CASSA	
NUMERO	DENOMINAZIONE				
5869	FONDO PER LA QUALITA' DELLA PRESTAZIONE INDIVIDUALE (01.01.05) (NUOVA ISTITUZIONE) * PROVENIENZA : 6922 - PRESIDENZA	INIZ. VARIAZ. P. DEF. PAGATO RIM.PG. TOTALE EC/MSP RS31/12	31.930.850 31.930.850 31.930.850 31.930.850 13.885.150		45.816.000 45.816.000 31.930.850 31.930.850 13.885.150
5870	INDENNITA' MENSILE AL PERSONALE COMANDATO (01.01.05) * PROVENIENZA : 2013 - PRESIDENZA * L'IMPORTO EC/MSP DI RESIDUI E'PERENTA AGLI EFFETTI AMMIN.	INIZ. VARIAZ. P. DEF. PAGATO RIM.PG. TOTALE EC/MSP RS31/12	61.111.115 61.111.115 37.679.444 19.322.229 57.001.673 4.109.442 31.821.993	39.000.000 39.000.000 26.500.236 12.499.764 39.000.000	10.000.000 79.607.000 89.607.000 64.179.680 64.179.680 25.427.320
5871	STIPENDI ED ALTRI ASSEGNI FISSI ED ACCESSORI AL PERSONALE ASSUNTO CON CONTRATTO DI DIRITTO PRIVATO AI SENSI DELL'ART. 2-BIS DEL DECRETO-LEGGE 19 MAGGIO 1997, N. 130, CONVERTITO, CON MODIFICAZIONI, DALLA LEGGE 16 LUGLIO 1997, N. 228 (01.01.01) * PROVENIENZA : 2016 - PRESIDENZA * L'IMPORTO EC/MSP DI RESIDUI E'PERENTA AGLI EFFETTI AMMIN.	INIZ. VARIAZ. P. DEF. PAGATO RIM.PG. TOTALE EC/MSP RS31/12	3.487.887.677 3.487.887.677 2.503.703.175 770.707.981 3.274.411.156 213.476.521 3.995.387.973	1.700.000.000 6.409.004.000 8.109.004.000 3.000.092.034 3.224.679.992 6.224.772.026 1.884.231.974	1.700.000.000 7.939.004.000 9.639.004.000 5.503.795.209 5.503.795.209 5.503.795.209 4.135.208.791
VARIAZIONI:					
CAPITOLO 5869: DMC 14233 2000 (CS 13.885.000)					
L.ASS. 317 2000 (CS 31.931.000)					
CAPITOLO 5870: DMT 2057 2000 (CP CS 34.000.000)					
DMT 34802 2000 (CS 15.000.000)					
DMT 76101 2000 (CP 5.000.000 CS 20.000.000)					
DMC 14233 2000 (CS 10.000.000)					
L.ASS. 317 2000 (CS 607.000)					
CAPITOLO 5871: DMT 2057 2000 (CP CS 6.400.000.000)					
DMT 8344 2000 (CS 1.530.000.000)					
DMT 74752 2000 (CP CS 9.004.000)					

SPESA - CONSUNTIVO PER CAPITOLI					
2000	MINISTERO DEL TESORO, DEL BILANCIO E DELLA PROGRAMMAZIONE ECONOMICA		20 - PROTEZIONE CIVILE		
UNITA' PREVISIONALE/CAPITOLO			RESIDUI	COMPETENZA	CASSA
NUMERO	DENOMINAZIONE				
5872	COMPENSI PER LAVORO STRAORDINARIO AL PERSONALE APPLICATO AD UFFICI AVENTI FUNZIONI DI DIRETTA COLLABORAZIONE ALL'OPERA DEL MINISTRO (01.01.02) * PROVENIENZA : 2020 - PRESIDENZA * L'IMPORTO EC/MSP DI RESIDUI E' PERENTA AGLI EFFETTI AMMIN.	INIZ.	2.859.765.955	1.252.421.000	1.252.421.000
		VARIAZ.		3.650.000.000	6.009.766.000
		P. DEF.	2.859.765.955	4.902.421.000	7.262.187.000
		PAGATO	2.610.375.723	3.932.353.247	6.542.728.970
		RIM.PG.	20.303.375	970.067.753	
		TOTALE	2.630.679.098	4.902.421.000	6.542.728.970
		EC/MSP	229.086.857		719.458.030
		RS31/12	990.371.128		
5873	SPESE PER INTERESSI O RIVALUTAZIONE MONETARIA PER RITARDATO PAGAMENTO DELLE RETRIBUZIONI, PENSIONI E PROVVIDENZE DI NATURA ASSISTENZIALE A FAVORE DEI CREDITORI DELL'AMMINISTRAZIONE (09.01.04) (SPESE OBBLIGATORIE) * PROVENIENZA : 2023 - PRESIDENZA	INIZ.			
		VARIAZ.		14.200.000	14.200.000
		P. DEF.		14.200.000	14.200.000
		PAGATO			
		RIM.PG.		14.200.000	
		TOTALE		14.200.000	
		EC/MSP			14.200.000
		RS31/12	14.200.000		
5874	STIPENDI ED ALTRI ASSEGNI FISSI AL PERSONALE AL NETTO DELL'IMPOSTA REGIONALE SULLE ATTIVITA' PRODUTTIVE E DEGLI ONERI SOCIALI A CARICO DELL'AMMINISTRAZIONE (01.01.01) (SPESE OBBLIGATORIE) * PROVENIENZA : 6860 - PRESIDENZA * L'IMPORTO EC/MSP DI RESIDUI E' PERENTA AGLI EFFETTI AMMIN.	INIZ.	160.790.809	12.264.670.000	12.264.670.000
		VARIAZ.		1.874.305.000	2.035.096.000
		P. DEF.	160.790.809	14.138.975.000	14.299.766.000
		PAGATO	45.855.630	13.611.202.042	13.657.057.672
		RIM.PG.	107.422.089	30.000.000	
		TOTALE	153.277.719	13.641.202.042	13.657.057.672
		EC/MSP	7.513.090	497.772.958	642.708.328
		RS31/12	137.422.089		

VARIAZIONI:

CAPITOLO 5872: DMT 2057 2000 (CP CS 4.500.000.000)
DMT 8344 2000 (CS 683.000.000)
DMC 19548 2000 (CP CS -850.000.000)
L.ASS. 317 2000 (CS 1.676.766.000)

CAPITOLO 5873: DMC 14233 2000 (CP CS 14.200.000)

CAPITOLO 5874: DMT 82826 2000 (CP CS 2.785.000.000)
DMC 19548 2000 (CP CS -910.695.000)
L.ASS. 317 2000 (CS 160.791.000)

SPESA - CONSUNTIVO PER CAPITOLI						
2000		MINISTERO DEL TESORO, DEL BILANCIO E DELLA PROGRAMMAZIONE ECONOMICA		20 - PROTEZIONE CIVILE		
UNITA' PREVISIONALE/CAPITOLO			RESIDUI	COMPETENZA	CASSA	
NUMERO	DENOMINAZIONE					
5875	SOMMA OCCORRENTE PER LA CONCESSIONE DI BUONI PASTO AL PERSONALE (01.02.01)		INIZ.	424.724.820	364.713.000	364.713.000
			VARIAZ.		135.287.000	460.012.000
			P. DEF.	424.724.820	500.000.000	824.725.000
	* PROVENIENZA : 6905 - PRESIDENZA					
	* L'IMPORTO EC/MSP DI RESIDUI E' PERENTA AGLI EFFETTI AMMIN.		PAGATO	232.241.314	146.321.437	378.562.751
			RIM.PG.	107.369.876	353.678.563	
			TOTALE	339.611.190	500.000.000	378.562.751
			EC/MSP	85.113.630		446.162.249
			RS31/12	461.048.439		
5876	EQUO INDENNIZZO AL PERSONALE CIVILE PER LA PERDITA DELL'INTEGRITA' FISICA SUBITA PER INFERMITA' CONTRATTA PER CAUSA DI SERVIZIO (01.04.01) (SPESE OBBLIGATORIE) (PER MEMORIA)		INIZ.			
			VARIAZ.			
			P. DEF.			
	* PROVENIENZA : 6983 - PRESIDENZA		PAGATO			
			RIM.PG.			
			TOTALE			
			EC/MSP			
			RS31/12			
5877	SPESE PER ACCERTAMENTI SANITARI, CURE, RICOVERI E PROTESI. (02.02.06) (SPESE OBBLIGATORIE)		INIZ.			
			VARIAZ.		1.000.000	1.000.000
			P. DEF.		1.000.000	1.000.000
			PAGATO		750.000	750.000
			RIM.PG.		250.000	
			TOTALE		1.000.000	750.000
			EC/MSP			250.000
			RS31/12	250.000		
VARIAZIONI:						
CAPITOLO 5875: L.ASS. 317 2000 (CP 135.287.000 CS 460.012.000)						
CAPITOLO 5877: DMT 76101 2000 (CP CS 1.000.000)						

SPESA - CONSUNTIVO PER CAPITOLI					
2000	MINISTERO DEL TESORO, DEL BILANCIO E DELLA PROGRAMMAZIONE ECONOMICA		20 - PROTEZIONE CIVILE		
UNITA' PREVISIONALE/CAPITOLO		RESIDUI	COMPETENZA	CASSA	
NUMERO	DENOMINAZIONE				
5878	SPESE PER MISSIONI ALL'INTERNO, ALL'ESTERO E PER TRASFERIMENTI (02.02.13)		INIZ. 559.185.774	145.000.000	145.000.000
			VARIAZ. 2.000.000.000	2.000.000.000	2.476.187.000
			P. DEF. 559.185.774	2.145.000.000	2.621.187.000
	* PROVENIENZA : 2014 - PRESIDENZA				
	2015 - PRESIDENZA		PAGATO 414.377.166	1.286.383.633	1.700.760.799
	* DELL'IMPORTO EC/MSP DI RESIDUI		RIM.PG. 128.649.809	858.613.867	
	SONO PERENTE AGLI EFFETTI AMMIN. L. 11453284		TOTALE 543.026.975	2.144.997.500	1.700.760.799
			EC/MSP 16.158.799	2.500	920.426.201
			RS31/12 987.263.676		
5879	SOMME DOVUTE A TITOLO DI IMPOSTA REGIONALE SULLE ATTIVITA' PRODUTTIVE SULLE RETRIBUZIONI CORRISPOSTE AI DIPENDENTI (03.01.01)		INIZ. 121.002.000	1.271.271.000	1.271.271.000
			VARIAZ. 121.002.000	913.683.000	945.431.000
			P. DEF. 121.002.000	2.184.954.000	2.216.702.000
	* PROVENIENZA : 1192 - PRESIDENZA		PAGATO 121.002.000	1.367.349.017	1.367.349.017
			RIM.PG. 121.002.000	817.604.983	
			TOTALE 121.002.000	2.184.954.000	1.367.349.017
			EC/MSP 938.606.983		849.352.983
			RS31/12		
5880	ONERI SOCIALI A CARICO DELL'AMMINISTRAZIONE SULLE RETRIBUZIONI CORRISPOSTE AI DIPENDENTI (01.03.01)		INIZ. 304.957.000	3.788.048.000	3.788.048.000
			VARIAZ. 304.957.000	2.560.285.000	2.621.778.000
			P. DEF. 304.957.000	6.348.333.000	6.409.826.000
	* PROVENIENZA : 1192 - PRESIDENZA		PAGATO 304.957.000	4.236.586.001	4.236.586.001
			RIM.PG. 304.957.000	2.111.746.999	
			TOTALE 304.957.000	6.348.333.000	4.236.586.001
			EC/MSP 2.416.703.999		2.173.239.999
			RS31/12		
VARIAZIONI:					
CAPITOLO 5878: DMT 2057 2000 (CP CS 1.000.000.000)					
DMT 50487 2000 (CP 1.000.000.000 CS 917.000.000)					
L.ASS. 317 2000 (CS 559.187.000)					
CAPITOLO 5879: DMT 50487 2000 (CP 409.000.000 CS 374.000.000)					
DMT 53667 2000 (CS RS 121.002.000)					
DMT 86428 2000 (CP CS 1.704.000)					
DMT 109029 2000 (CP 54.254.000)					
DMC 19548 2000 (CP CS 448.725.000)					
CAPITOLO 5880: DMT 50487 2000 (CP 1.089.000.000 CS 1.000.000.000)					
DMT 53667 2000 (CS RS 304.957.000)					
DMT 86428 2000 (CP CS 4.851.000)					
DMT 109029 2000 (CP 154.464.000)					
DMC 19548 2000 (CP CS 1.311.970.000)					

SPESA - CONSUNTIVO PER CAPITOLI					
2000	MINISTERO DEL TESORO, DEL BILANCIO E DELLA PROGRAMMAZIONE ECONOMICA		20 - PROTEZIONE CIVILE		
UNITA'PREVISIONALE/CAPITOLO		RESIDUI	COMPETENZA	CASSA	
NUMERO	DENOMINAZIONE				
5881	FONDO PER LA PRODUTTIVITA' COLLETTIVA E PER IL MIGLIORAMENTO DEI SERVIZI (01.01.05) (NUOVA ISTITUZIONE)	INIZ.	1.103.668.530		
		VARIAZ.			1.183.669.000
		P. DEF.	1.103.668.530		1.183.669.000
*	PROVENIENZA : 6891 - PRESIDENZA	PAGATO	280.037.382		280.037.382
*	L'IMPORTO EC/MSP DI RESIDUI E'PERENTA AGLI EFFETTI AMMIN.	RIM.PG.	650.190.359		
		TOTALE	930.227.741		280.037.382
		EC/MSP	173.440.789		903.631.618
		RS31/12	650.190.359		
	Informatica di servizio				
5882	SPESA PER L'ADEGUAMENTO, LA GESTIONE E LO SVILUPPO DEL SISTEMA INFORMATIVO DEL DIPARTIMENTO DELLA PROTEZIONE CIVILE, COMPRESE LE SPESE PER STUDI, PROGETTAZIONE, ANALISI E PROGRAMMAZIONE. SPESE PER LA LOCAZIONE, L'ACQUISTO E LA MANUTENZIONE DEI PROGRAMMI E DELLE APPARECCHIATURE NECESSARI AL FUNZIONAMENTO DI DETTO SISTEMA. SPESE PER LA REALIZZAZIONE, L'ESERCIZIO E LA MANUTENZIONE DI COLLEGAMENTI TELEMATICI, PER LA RACCOLTA E L'INTERSCAMBIO DEI DATI CON LE COMPONENTI DEL SERVIZIO NAZIONALE DI PROTEZIONE CIVILE DI CUI ALL'ART. 6 DELLA LEGGE 24 FEBBRAIO 1992, N. 225. SPESE PER INCARICHI DI CONSULENZA AD ESPERTI O A SOCIETA' SPECIALIZZATE NEL SETTORE DELL'INFORMATICA. SPESE PER LA FORMAZIONE DEGLI OPERATORI E DEGLI UTENTI DEL PREDETTO SISTEMA. SPESE DA EFFETTUARE PER ATTIVITA' INFORMATICHE IN SITUAZIONI DI EMERGENZA (02.02.01)	INIZ.	1.338.390.300		1.008.000.000
		VARIAZ.		2.968.321.000	2.306.712.000
		P. DEF.	1.338.390.300	2.968.321.000	3.306.712.000
		PAGATO	816.342.140	1.856.636.630	2.672.978.770
		RIM.PG.	463.349.760	1.111.684.370	
		TOTALE	1.279.691.900	2.968.321.000	2.672.978.770
		EC/MSP	58.698.400		633.733.230
		RS31/12	1.575.034.130		
	* PROVENIENZA : 2063 - PRESIDENZA				
	* DELL'IMPORTO EC/MSP DI RESIDUI SONO PERENTE AGLI EFFETTI AMMIN.				
	L. 58610400				
VARIANZI:					
CAPITOLO 5881: DMT 61086 2000 (CS 300.000.000)					
DMC 14233 2000 (CS 80.000.000)					
L.ASS. 317 2000 (CS 803.669.000)					
CAPITOLO 5882: DMT 2057 2000 (CP CS 1.639.000.000)					
DMT 6097 2000 (CP CS 99.321.000)					
DMT 8344 2000 (CS 25.000.000)					
DMT 50487 2000 (CP CS 1.000.000.000)					
DMT 76101 2000 (CP CS 230.000.000)					
L.ASS. 317 2000 (CS -686.609.000)					

SPESA - CONSUNTIVO PER CAPITOLI					
2000		MINISTERO DEL TESORO, DEL BILANCIO E DELLA PROGRAMMAZIONE ECONOMICA		20 - PROTEZIONE CIVILE	
UNITA' PREVISIONALE/CAPITOLO		RESIDUI	COMPETENZA	CASSA	
NUMERO	DENOMINAZIONE				
	Beni e servizi				
5883	SPESE PER ACQUISTO DI CANCELLERIA, DI STAMPATI SPECIALI E QUANTO ALTRO POSSA OCCORRERE PER IL FUNZIONAMENTO DEGLI UFFICI - NOLEGGIO E TRASPORTO MOBILI, MACCHINE E IMPIANTI (02.01.01)	INIZ. VARIAZ. P. DEF.	176.314.760 176.314.760	292.000.000 652.000.000 944.000.000	292.000.000 943.315.000 1.235.315.000
	* PROVENIENZA : 1510 - PRESIDENZA	PAGATO RIM.PG. TOTALE	175.131.390 528.000 175.659.390	937.868.940 6.131.060 944.000.000	1.113.000.330 1.113.000.330
		EC/MSP RS31/12	655.370 6.659.060		122.314.670
5884	SPESE PER IL PAGAMENTO DEI CANONI ACQUA, LUCE, ENERGIA ELETTRICA, GAS E TELEFONI, CONVERSAZIONI TELEFONICHE NONCHE' PER LA PULIZIA, IL RISCALDAMENTO ED IL CONDIZIONAMENTO D'ARIA DEI LOCALI (02.02.03)	INIZ. VARIAZ. P. DEF.	290.692.840 290.692.840	1.723.100.000 1.650.000.000 3.373.100.000	1.723.100.000 1.987.693.000 3.710.793.000
	* PROVENIENZA : 1511 - PRESIDENZA	PAGATO RIM.PG. TOTALE	276.522.810 2.675.160 279.197.970	3.312.873.910 60.226.090 3.373.100.000	3.589.396.720 3.589.396.720
		EC/MSP RS31/12	11.494.870 62.901.250		121.396.280
5885	SPESE RELATIVE AL FINANZIAMENTO DEL PROGETTO EUROMED PER LA PREVENZIONE DI DISASTRI AMBIENTALI (02.02.10)	INIZ. VARIAZ. P. DEF.	1.333.934.120 1.333.934.120		200.000.000 1.633.935.000 1.833.935.000
	* PROVENIENZA : 2031 - PRESIDENZA	PAGATO RIM.PG. TOTALE	1.245.320.974 88.613.146 1.333.934.120		1.245.320.974 1.245.320.974
		EC/MSP RS31/12			588.614.026
VARIAZIONI:					
CAPITOLO 5883: DMT 2057 2000 (CP CS 308.000.000)					
DMT 50487 2000 (CP CS 344.000.000)					
DMC 14233 2000 (CS 150.000.000)					
L.ASS. 317 2000 (CS 141.315.000)					
CAPITOLO 5884: DMT 34802 2000 (CS 60.000.000)					
DMT 50487 2000 (CP CS 1.200.000.000)					
DMT 76101 2000 (CP CS 450.000.000)					
DMC 9683 2000 (CS 115.000.000)					
DMC 14233 2000 (CS 82.000.000)					
L.ASS. 317 2000 (CS 80.693.000)					
CAPITOLO 5885: DMT 34802 2000 (CS 104.000.000)					
DMT 50487 2000 (CS 800.000.000)					
DMC 9683 2000 (CS 200.000.000)					
L.ASS. 317 2000 (CS 529.935.000)					

SPESA - CONSUNTIVO PER CAPITOLI					
2000		MINISTERO DEL TESORO, DEL BILANCIO E DELLA PROGRAMMAZIONE ECONOMICA		20 - PROTEZIONE CIVILE	
UNITA' PREVISIONALE/CAPITOLO		RESIDUI	COMPETENZA	CASSA	
NUMERO	DENOMINAZIONE				
5886	SPESE PER IL FUNZIONAMENTO-COMPRESI I GETTONI DI PRESENZA, I COMPENSI AI COMPONENTI E LE INDENNITA' DI MISSIONE ED IL RIMBORSO SPESE DI TRASPORTO, VITTO E ALLOGGIO AI MEMBRI ESTRANEI ALL'AMMINISTRAZIONE- DI GRUPPI DI LAVORO, CONSIGLI, COMITATI E COMMISSIONI. (02.02.08)		INIZ. 877.818.019	1.900.000	201.900.000
			VARIAZ.	1.940.000.000	2.417.819.000
			P. DEF. 877.818.019	1.941.900.000	2.619.719.000
			PAGATO 867.732.760	445.450.050	1.313.182.810
			RIM.PG. 2.395.413	1.496.449.950	
			TOTALE 870.128.173	1.941.900.000	1.313.182.810
			EC/MSP 7.689.846		1.306.536.190
	* PROVENIENZA : 2032 - PRESIDENZA		RS31/12 1.498.845.365		
	* DELL'IMPORTO EC/MSP DI RESIDUI SONO PERENTE AGLI EFFETTI AMMIN. L. 5112684				
5887	SPESE PER STUDI, INDAGINI E RILEVAZIONI NEI SETTORI CONNESSI ALLE ATTIVITA' DI PROTEZIONE CIVILE PER LA REALIZZAZIONE DI PROGRAMMI, PROGETTI E MONITORAGGI FINALIZZATI ALLA PREVISIONE ED ALLA PREVENZIONE DI CALAMITA' NONCHE' PER LA SORVEGLIANZA TECNICO-SCIENTIFICA DEI FENOMENI NATURALI ANCHE MEDIANTE CONVENZIONAMENTO CON GRUPPI SCIENTIFICI ED ISTITUTI DI RICERCA (02.02.10)		INIZ. 29.657.899.350	1.900.000	2.001.900.000
			VARIAZ.	45.056.600.000	55.334.500.000
			P. DEF. 29.657.899.350	45.058.500.000	57.336.400.000
			PAGATO 20.861.966.883	17.509.066.380	38.371.033.263
			RIM.PG. 3.894.203.932	27.549.433.620	
			TOTALE 24.756.170.815	45.058.500.000	38.371.033.263
			EC/MSP 4.901.728.535		18.965.366.737
	* PROVENIENZA : 2033 - PRESIDENZA		RS31/12 31.443.637.552		
	* DELL'IMPORTO EC/MSP DI RESIDUI SONO PERENTE AGLI EFFETTI AMMIN. L. 4900000000				

VARIAZIONI:

CAPITOLO 5886: DMT 2057 2000 (CP CS 1.260.000.000)
 DMT 50487 2000 (CP CS 500.000.000)
 DMT 76101 2000 (CP CS 180.000.000)
 L.ASS. 317 2000 (CS 477.819.000)

CAPITOLO 5887: DMT 2057 2000 (CP CS 12.200.000.000)
 DMT 8344 2000 (CS 8.275.000.000)
 DMT 50487 2000 (CP 24.000.000.000 CS 18.000.000.000)
 DMT 76101 2000 (CP CS 6.200.000.000)
 DMT 76801 2000 (CP CS 1.056.600.000)
 DMT 109071 2000 (CP 3.000.000.000)
 DMC 12343 2000 (CP CS -1.000.000.000)
 DMC 14233 2000 (CS 3.000.000.000)
 DMC 20055 2000 (CP -400.000.000)
 L.ASS. 317 2000 (CS 7.602.900.000)

SPESA - CONSUNTIVO PER CAPITOLI					
2000	MINISTERO DEL TESORO, DEL BILANCIO E DELLA PROGRAMMAZIONE ECONOMICA		20 - PROTEZIONE CIVILE		
UNITA' PREVISIONALE/CAPITOLO		RESIDUI	COMPETENZA	CASSA	
NUMERO	DENOMINAZIONE				
5888	MANUTENZIONE, NOLEGGIO ED ESERCIZIO DI MEZZI DI TRASPORTO (02.02.02)	INIZ.	122.136.040	211.450.000	241.450.000
		VARIAZ.		220.000.000	302.137.000
		P. DEF.	122.136.040	431.450.000	543.587.000
	* PROVENIENZA : 2035 - PRESIDENZA				
	* DELL'IMPORTO EC/MSP DI RESIDUI SONO PERENTE AGLI EFFETTI AMMIN. L. 6124550	PAGATO	110.375.690	408.463.920	518.839.610
		RIM.PG.	5.465.460	22.986.080	
		TOTALE	115.841.150	431.450.000	518.839.610
		EC/MSP	6.294.890		24.747.390
		RS31/12	28.451.540		
5889	SPESE PER L'ORGANIZZAZIONE E LA PARTECIPAZIONE A CORSI E/O CONVEGNI NAZIONALI ED INTERNAZIONALI-COMPRESE QUELLE PER IL PAGAMENTO DI GETTONI DI PRESENZA, COMPENSI PER DOCENZE, INDENNITA' DI MISSIONE E/O RIMBORSO SPESE DI TRASPORTO, VITTO E ALLOGGIO-NONCHE' PER ESERCITAZIONI DI PROTEZIONE CIVILE. (02.02.07)	INIZ.	2.066.997.950	110.000.000	110.000.000
		VARIAZ.		4.577.519.000	6.344.517.000
		P. DEF.	2.066.997.950	4.687.519.000	6.454.517.000
		PAGATO	1.396.499.170	466.581.982	1.863.081.152
		RIM.PG.	629.585.300	4.220.568.718	
		TOTALE	2.026.084.470	4.687.150.700	1.863.081.152
		EC/MSP	40.913.480	368.300	4.591.435.848
		RS31/12	4.850.154.018		
	* PROVENIENZA : 2036 - PRESIDENZA				
	* DELL'IMPORTO EC/MSP DI RESIDUI SONO PERENTE AGLI EFFETTI AMMIN. L. 31543600				

VARIAZIONI:

CAPITOLO 5888: DMT 2057 2000 (CP CS 70.000.000)
DNC 9683 2000 (CS 15.000.000)
DNC 12343 2000 (CP CS 150.000.000)
DNC 14233 2000 (CS 35.000.000)
L.ASS. 317 2000 (CS 32.137.000)

CAPITOLO 5889: DMT 2057 2000 (CP CS 101.000.000)
DMT 34802 2000 (CS 150.000.000)
DMT 50487 2000 (CP CS 1.000.000.000)
DMT 76101 2000 (CP CS 3.200.000.000)
DMT 76801 2000 (CP CS 76.519.000)
DNC 9683 2000 (CS 800.000.000)
DNC 14233 2000 (CP 200.000.000)
L.ASS. 317 2000 (CS 1.016.998.000)

SPESA - CONSUNTIVO PER CAPITOLI					
2000	MINISTERO DEL TESORO, DEL BILANCIO E DELLA PROGRAMMAZIONE ECONOMICA		20 - PROTEZIONE CIVILE		
UNITA' PREVISIONALE/CAPITOLO		RESIDUI	COMPETENZA	CASSA	
NUMERO	DENOMINAZIONE				
5890	SPESE INERENTI A SERVIZI TECNICI (ACQUISTO, RINNOVO, FORNITURA DI MACCHINARIO SPECIALE E MATERIALE VARIO), IVI COMPRESI APPARATI DI DISSALAZIONE, DI POTABILIZZAZIONE, MOTOPOMPE E IDROVORE DA UTILIZZARE IN SITUAZIONI DI EMERGENZA (02.01.01)	INIZ.	384.891.000	51.200.000	51.200.000
		VARIAZ.	218.017.000	2.198.000.000	2.100.908.000
		P. DEF.	602.908.000	2.249.200.000	2.152.108.000
		PAGATO	497.275.720	576.983.270	1.074.258.990
		RIM.PG.	96.368.400	1.672.216.730	
		TOTALE	593.644.120	2.249.200.000	1.074.258.990
	* PROVENIENZA : 2038 - PRESIDENZA	EC/MSP	9.263.880		1.077.049.010
		RS31/12	1.768.585.130		
5891	LAVORI DI TRADUZIONE E COMPENSI AGLI INTERPRETI - SPESE FOTOGRAFICHE PER DOCUMENTI PERSONALI - SPESE DI SPEDIZIONE, IMBALLAGGIO, FACCHINAGGIO - ACQUISTO BANDIERE, DISTINTIVI, MEDAGLIE O OGGETTI DI VESTIARIO - SERVIZIO DI PULIZIA ED ILLUMINAZIONE DI LOCALI - ACQUISTO DI MANICHE A VENTO, UTENSILI ED ALTRI OGGETTI NECESSARI PER L'ESECUZIONE DI LAVORI E SERVIZI - TASSA PER RIFIUTI SOLIDI URBANI (02.01.01)	INIZ.	345.169.260	15.150.000	15.150.000
		VARIAZ.		3.342.000.000	3.387.170.000
		P. DEF.	345.169.260	3.357.150.000	3.402.320.000
		PAGATO	299.143.880	1.371.188.060	1.670.331.940
		RIM.PG.		1.985.961.940	
		TOTALE	299.143.880	3.357.150.000	1.670.331.940
		EC/MSP	46.025.380		1.731.988.060
		RS31/12	1.985.961.940		
	* PROVENIENZA : 2039 - PRESIDENZA				
	* DELL'IMPORTO EC/MSP DI RESIDUI SONO PERENTE AGLI EFFETTI AMMIN. L. 34899220				
VARIAZIONI:					
CAPITOLO 5890: DMT 2057 2000 (CP CS 518.000.000)					
DMT 20964 2000 (CS RS 218.017.000)					
DMT 34802 2000 (CS 50.000.000)					
DMT 50487 2000 (CP CS 800.000.000)					
DMT 76101 2000 (CP CS 480.000.000)					
DMC 20055 2000 (CP 400.000.000)					
L.ASS. 317 2000 (CS 34.891.000)					
CAPITOLO 5891: DMT 2057 2000 (CP CS 804.000.000)					
DMT 50487 2000 (CP CS 800.000.000)					
DMT 76101 2000 (CP CS 900.000.000)					
DMC 12343 2000 (CP CS 838.000.000)					
L.ASS. 317 2000 (CS 45.170.000)					

SPESA - CONSUNTIVO PER CAPITOLI					
2000	MINISTERO DEL TESORO, DEL BILANCIO E DELLA PROGRAMMAZIONE ECONOMICA		20 - PROTEZIONE CIVILE		
UNITA'PREVISIONALE/CAPITOLO			RESIDUI	COMPETENZA	CASSA
NUMERO	DENOMINAZIONE				
5892	DOCUMENTAZIONE PLANIMETRICA E CARTOGRAFICA DEL TERRITORIO, DOCUMENTAZIONE RISCHIO NUCLEARE, RISCHIO CHIMICO, RISCHIO SISMICO, RISCHIO VULCANICO E IDROGEOLOGICO - SPESE PER RILEVAZIONI AEROFOTOGRAFICHE (02.02.10)	INIZ. VARIAZ. P. DEF. PAGATO RIM.PG. TOTALE	19.955.960 7.014.000 26.969.960 4.903.300 4.903.300	8.075.000 278.000.000 286.075.000 8.967.000 277.108.000 286.075.000	8.075.000 187.970.000 196.045.000 13.870.300 13.870.300
*	PROVENIENZA : 2040 - PRESIDENZA	EC/MSP	22.066.660		182.174.700
*	DELL'IMPORTO EC/MSP DI RESIDUI SONO PERENTE AGLI EFFETTI AMMIN. L. 10031200	RS31/12	277.108.000		
5893	SPESE PER LA DOCUMENTAZIONE, LA PROPAGANDA, E INFORMAZIONE DELLA POPOLAZIONE NEL TERRITORIO NAZIONALE (02.02.07)	INIZ. VARIAZ. P. DEF. PAGATO RIM.PG. TOTALE	237.373.680 237.373.680 237.373.680 237.227.870 30 237.227.900	93.900.000 1.308.000.000 1.401.900.000 687.104.100 714.795.900 1.401.900.000	93.900.000 1.495.374.000 1.589.274.000 924.331.970 924.331.970
*	PROVENIENZA : 2044 - PRESIDENZA	EC/MSP	145.780		664.942.030
		RS31/12	714.795.930		
VARIAZIONI:					
CAPITOLO 5892: DMT 2057 2000 (CP CS 8.000.000)					
DMT 20964 2000 (CS RS 7.014.000)					
DMT 50487 2000 (CP CS 200.000.000)					
DMT 76101 2000 (CP CS 70.000.000)					
DMC 14233 2000 (CS -100.000.000)					
L.ASS. 317 2000 (CS 2.956.000)					
CAPITOLO 5893: DMT 2057 2000 (CP CS 408.000.000)					
DMT 50487 2000 (CP CS 500.000.000)					
DMT 76101 2000 (CP CS 400.000.000)					
L.ASS. 317 2000 (CS 187.374.000)					

SPESA - CONSUNTIVO PER CAPITOLI							
2000	MINISTERO DEL TESORO, DEL BILANCIO E DELLA PROGRAMMAZIONE ECONOMICA		20 - PROTEZIONE CIVILE				
UNITA'PREVISIONALE/CAPITOLO			RESIDUI	COMPETENZA	CASSA		
NUMERO	DENOMINAZIONE						
5894	ACQUISTO DI RIVISTE, GIORNALI ED ALTRE PUBBLICAZIONI (02.01.02) * PROVENIENZA : 2045 - PRESIDENZA * DELL'IMPORTO EC/MSP DI RESIDUI SONO PERENTE AGLI EFFETTI AMMIN. L. 4652770	INIZ.	47.823.120	53.100.000	83.100.000		
		VARIAZ.		52.000.000	65.824.000		
		P. DEF.	47.823.120	105.100.000	148.924.000		
		PAGATO	40.088.560	90.532.800	130.621.360		
		RIM.PG.	1.752.000	14.567.200			
		TOTALE	41.840.560	105.100.000	130.621.360		
		EC/MSP	5.982.560		18.302.640		
		RS31/12	16.319.200				
		5895	SPESE DI RAPPRESENTANZA (02.02.07) * PROVENIENZA : 2047 - PRESIDENZA	INIZ.	7.575.920	15.150.000	19.000.000
				VARIAZ.		7.000.000	3.726.000
P. DEF.	7.575.920			22.150.000	22.726.000		
PAGATO	4.286.000			8.446.790	12.732.790		
RIM.PG.				13.703.210			
TOTALE	4.286.000			22.150.000	12.732.790		
EC/MSP	3.289.920				9.993.210		
RS31/12	13.703.210						
5896	COMPENSI PER SPECIALI INCARICHI (02.02.09) * PROVENIENZA : 2050 - PRESIDENZA * L'IMPORTO EC/MSP DI RESIDUI E'PERENTA AGLI EFFETTI AMMIN.			INIZ.	522.419.000	7.125.000	236.508.000
				VARIAZ.		686.000.000	695.036.000
		P. DEF.	522.419.000	693.125.000	931.544.000		
		PAGATO	504.587.310	155.991.170	660.578.480		
		RIM.PG.	13.431.690	537.133.830			
		TOTALE	518.019.000	693.125.000	660.578.480		
		EC/MSP	4.400.000		270.965.520		
		RS31/12	550.565.520				
		VARIAZIONI:					
		CAPITOLO 5894: DMT 2057 2000 (CP CS 32.000.000)					
DMT 34802 2000 (CS 13.292.000)							
DMC 14233 2000 (CP CS 20.000.000)							
L.ASS. 317 2000 (CS 532.000)							
CAPITOLO 5895: DMT 50487 2000 (CP 7.000.000 CS 3.000.000)							
L.ASS. 317 2000 (CS 726.000)							
CAPITOLO 5896: DMT 2057 2000 (CP CS 371.000.000)							
DMT 50487 2000 (CP CS 250.000.000)							
DMT 76101 2000 (CP CS 65.000.000)							
L.ASS. 317 2000 (CS 9.036.000)							

SPESA - CONSUNTIVO PER CAPITOLI					
2000		MINISTERO DEL TESORO, DEL BILANCIO E DELLA PROGRAMMAZIONE ECONOMICA		20 - PROTEZIONE CIVILE	
UNITA' PREVISIONALE/CAPITOLO			RESIDUI	COMPETENZA	CASSA
NUMERO	DENOMINAZIONE				
5897	SPESE TELEFONICHE (02.02.03)	INIZ.	90.437.600		120.000.000
		VARIAZ.			-59.562.000
*	PROVENIENZA : 2057 - PRESIDENZA	P. DEF.	90.437.600		60.438.000
*	DELL'IMPORTO EC/MSP DI RESIDUI SONO PERENTE AGLI EFFETTI AMMIN. L. 24250000	PAGATO	44.377.200		44.377.200
		RIM.PG.	2.880.000		
		TOTALE	47.257.200		44.377.200
		EC/MSP	43.180.400		16.060.800
		RS31/12	2.880.000		
5898	FITTO LOCALI ED ONERI ACCESSORI, IVI COMPRESSE LE SPESE PER IL SERVIZIO DI VIGILANZA E SICUREZZA (02.02.01)	INIZ.	17.838.153.817	1.064.000.000	1.064.000.000
		VARIAZ.		16.171.000.000	32.809.154.000
		P. DEF.	17.838.153.817	17.235.000.000	33.873.154.000
*	PROVENIENZA : 2058 - PRESIDENZA	PAGATO	5.075.218.920	1.706.825.720	6.782.044.640
*	DELL'IMPORTO EC/MSP DI RESIDUI SONO PERENTE AGLI EFFETTI AMMIN. L. 3978540	RIM.PG.	12.758.956.350	15.528.174.280	
		TOTALE	17.834.175.270	17.235.000.000	6.782.044.640
		EC/MSP	3.978.547		27.091.109.360
		RS31/12	28.287.130.630		
5899	SPESE POSTALI E TELEGRAFICHE NONCHE' PER TELECOMUNICAZIONI DI EMERGENZA, IVI COMPRESSE QUELLE VIA SATELLITE (02.02.04)	INIZ.	1.692.233.600	26.170.000	26.170.000
		VARIAZ.		278.000.000	1.944.234.000
		P. DEF.	1.692.233.600	304.170.000	1.970.404.000
*	PROVENIENZA : 2059 - PRESIDENZA	PAGATO	195.438.290	188.093.520	383.531.810
		RIM.PG.	1.496.795.310	116.076.480	
		TOTALE	1.692.233.600	304.170.000	383.531.810
		EC/MSP			1.586.872.190
		RS31/12	1.612.871.790		

VARIAZIONI:

CAPITOLO 5897: DMC 14233 2000 (CS -30.000.000)
L.ASS. 317 2000 (CS -29.562.000)

CAPITOLO 5898: DMT 2057 2000 (CP CS 4.251.000.000)
L.ASS. 317 2000 (CP 11.920.000.000 CS 28.558.154.000)

CAPITOLO 5899: DMT 2057 2000 (CP CS 278.000.000)
DMC 14233 2000 (CS 100.000.000)
L.ASS. 317 2000 (CS 1.566.234.000)

SPESA - CONSUNTIVO PER CAPITOLI					
2000	MINISTERO DEL TESORO, DEL BILANCIO E DELLA PROGRAMMAZIONE ECONOMICA		20 - PROTEZIONE CIVILE		
UNITA' PREVISIONALE/CAPITOLO			RESIDUI	COMPETENZA	CASSA
NUMERO	DENOMINAZIONE				
5900	MANUTENZIONE IMMOBILI, MANUTENZIONE E CONDUZIONE IMPIANTI, ATTREZZATURE E MACCHINARI, DISINFESTAZIONE, DISINFESTAZIONE E DERATTIZZAZIONE, CLIMATIZZAZIONE E CONDIZIONAMENTO LOCALI, PRODUZIONE VAPORE E FUNZIONAMENTO IMPIANTI SPORTIVI, OPERE A VERDE (02.02.02)	INIZ. VARIAZ. P. DEF. PAGATO RIM.PG. TOTALE EC/MSP RS31/12	1.633.903.060 471.969.000 2.105.872.060 1.807.767.380 215.659.890 2.103.427.270 2.444.790 2.675.145.035	 1.725.514.855 2.459.485.145 4.185.000.000 4.185.000.000	460.000.000 5.430.873.000 5.890.873.000 3.613.282.235 3.613.282.235 2.277.590.765
*	PROVENIENZA : 2060 - PRESIDENZA				
*	DELL'IMPORTO EC/MSP DI RESIDUI SONO PERENTE AGLI EFFETTI AMMIN. L. 800600				
5901	MOVIMENTAZIONE, MANUTENZIONE - ANCHE STRAORDINARIA - RIPARAZIONE, RECUPERO, POSIZIONAMENTO E STOCCAGGIO BENI MOBILI DI PROTEZIONE CIVILE (02.02.02)	INIZ. VARIAZ. P. DEF. PAGATO RIM.PG. TOTALE EC/MSP RS31/12	14.748.972.860 14.748.972.860 5.960.293.720 3.436.320.000 9.396.613.720 5.352.359.140 15.172.916.000	 12.163.800.000 12.163.800.000 427.204.000 11.736.596.000 12.163.800.000	4.000.000.000 12.623.833.000 16.623.833.000 6.387.497.720 6.387.497.720 10.236.335.280
*	PROVENIENZA : 2065 - PRESIDENZA				
*	DELL'IMPORTO EC/MSP DI RESIDUI SONO PERENTE AGLI EFFETTI AMMIN. L. 5351451540				
5902	SPESE PER LITI, ARBITRAGGI, RISARCIMENTI ED ACCESSORI. RIMBORSO DELLE SPESE DI PATROCINIO LEGALE (12.02.03) (SPESE OBBLIGATORIE)	INIZ. VARIAZ. P. DEF. PAGATO RIM.PG. TOTALE EC/MSP RS31/12	12.283.919.470 12.283.919.470 12.281.983.030 12.281.983.030 12.281.983.030 1.936.440 4.802.816.910	 28.330.997.000 28.330.997.000 23.528.180.090 4.802.816.910 28.330.997.000	519.774.000 38.949.220.000 39.468.994.000 35.810.163.120 35.810.163.120 3.658.830.880
*	PROVENIENZA : 2007 - PRESIDENZA				

VARIAZIONI:

CAPITOLO 5900: DMT 2057 2000 (CP CS 3.635.000.000)
DMT 20964 2000 (CS RS 471.969.000)
DMT 50487 2000 (CP CS 550.000.000)
L.ASS. 317 2000 (CS 773.904.000)

CAPITOLO 5901: DMT 2057 2000 (CP CS 2.698.000.000)
DMT 34802 2000 (CS 2.770.000.000)
DMT 50487 2000 (CP CS 8.000.000.000)
DMT 76101 2000 (CP CS 1.700.000.000)
DMC 9683 2000 (CS -1.130.000.000)
DMC 14233 2000 (CP -234.200.000 CS -3.393.140.000)
L.ASS. 317 2000 (CS 1.978.973.000)

CAPITOLO 5902: DMT 6505 2000 (CS 12.079.240.000)
DMT 9285 2000 (CP CS 12.201.539.000)
DMT 34802 2000 (CS 1.000.000.000)
DMT 53084 2000 (CP CS 12.309.765.000)

SEGUE

SPESA - CONSUNTIVO PER CAPITOLI			
2000	MINISTERO DEL TESORO, DEL BILANCIO E DELLA PROGRAMMAZIONE ECONOMICA	20 - PROTEZIONE CIVILE	
UNITA' PREVISIONALE/CAPITOLO		RESIDUI	COMPETENZA
NUMERO	DENOMINAZIONE		CASSA
CONTINUA			
	DHT 96904 2000 (CP CS 2.668.000.000)		
	DHT 100110 2000 (CP CS 785.770.000)		
	DHT 105865 2000 (CP 145.923.000)		
	L.ASS. 317 2000 (CS -2.315.094.000)		

SPESA - CONSUNTIVO PER CAPITOLI					
2000		MINISTERO DEL TESORO, DEL BILANCIO E DELLA PROGRAMMAZIONE ECONOMICA		20 - PROTEZIONE CIVILE	
UNITA'PREVISIONALE/CAPITOLO		RESIDUI	COMPETENZA	CASSA	
NUMERO	DENOMINAZIONE				
5903	SPESE DI COPIA, STAMPA, CARTA BOLLATA, REGISTRAZIONE E VARIE INERENTI AI CONTRATTI STIPULATI DALL'AMMINISTRAZIONE (02.01.01) (SPESE OBBLIGATORIE) * PROVENIENZA : 2067 - PRESIDENZA	INIZ. VARIAZ. P. DEF. PAGATO RIM.PG. TOTALE EC/MSP RS31/12		12.000.000 12.000.000 8.872.200 3.127.800 12.000.000 3.127.800	12.000.000 12.000.000 8.872.200 8.872.200 3.127.800
	20.1.2 - INTERVENTI				
	20.1.2.1 Emergenze sul territorio				
5930	SPESE PER ACQUISTO, MANUTENZIONE, RIPARAZIONE, LEASING, NOLEGGIO ED ESERCIZIO DI MEZZI AEREI (02.02.01) * PROVENIENZA : 2061 - PRESIDENZA * DELL'IMPORTO EC/MSP DI RESIDUI SONO PERENTE AGLI EFFETTI AMMIN. L. 1041810260	INIZ. VARIAZ. P. DEF. PAGATO RIM.PG. TOTALE EC/MSP RS31/12	19.107.651.920 19.107.651.920 15.178.870.110 2.877.796.900 18.056.667.090 1.050.904.830 40.291.884.280	43.456.000.000 124.548.000.000 168.004.000.000 130.589.912.700 37.414.087.300 168.004.000.000	43.456.000.000 137.655.652.000 181.111.652.000 145.768.782.810 145.768.782.810 35.342.869.190
5931	SISTEMI ABITATIVI E DI TELECOMUNICAZIONE DI EMERGENZA: SPESE PER ACQUISTO, ADEGUAMENTO, LEASING, NOLEGGIO, ESERCIZIO, MANUTENZIONE - ANCHE STRAORDINARIA - RIPARAZIONI, TRASPORTO, SPOSTAMENTO, SORVEGLIANZA, STOCCAGGIO, NONCHE' PER LA PREDISPOSIZIONE DEI SITI E DELLE INSTALLAZIONI (02.02.01) * PROVENIENZA : 2062 - PRESIDENZA * DELL'IMPORTO EC/MSP DI RESIDUI SONO PERENTE AGLI EFFETTI AMMIN. L. 100462000	INIZ. VARIAZ. P. DEF. PAGATO RIM.PG. TOTALE EC/MSP RS31/12	10.975.698.600 10.975.698.600 4.636.609.358 3.449.006.000 8.085.615.358 2.890.083.242 27.172.696.900	23.800.000.000 23.800.000.000 76.309.100 23.723.690.900 23.800.000.000	2.479.606.000 25.996.093.000 28.475.699.000 4.712.918.458 4.712.918.458 23.762.780.542
VARIAZIONI: CAPITOLO 5903: DMC 12343 2000 (CP CS 12.000.000) CAPITOLO 5930: DMT 2057 2000 (CP CS 70.848.000.000) DMT 8344 2000 (CS 8.720.000.000) DMT 50487 2000 (CP CS 45.000.000.000) DMT 76101 2000 (CP CS 9.000.000.000) L.ASS. 317 2000 (CS 4.387.652.000) CAPITOLO 5931: DMT 2057 2000 (CP CS 8.000.000.000) DMT 34802 2000 (CS 815.000.000) DMT 50487 2000 (CP 15.800.000.000 CS 13.500.000.000) L.ASS. 317 2000 (CS 3.681.093.000)					

SPESA - CONSUNTIVO PER CAPITOLI					
2000		MINISTERO DEL TESORO, DEL BILANCIO E DELLA PROGRAMMAZIONE ECONOMICA		20 - PROTEZIONE CIVILE	
UNITA' PREVISIONALE/CAPITOLO			RESIDUI	COMPETENZA	CASSA
NUMERO	DENOMINAZIONE				
5932	CONTRIBUTO SPECIALE ALL'OSSERVATORIO VESUVIANO AL FINE DI POTENZIARE LA SORVEGLIANZA E LE RICERCHE SUL RISCHIO VULCANICO E SISMICO NELL'AREA VESUVIANA E FLEGREA NONCHE' PER LA REALIZZAZIONE DI INTERVENTI PER LA PREPARAZIONE ALLE EMERGENZE (04.01.04)	INIZ.	7.528.000.000		3.206.000.000
		VARIAZ.			3.322.000.000
		P. DEF.	7.528.000.000		6.528.000.000
		PAGATO	3.393.300.000		3.393.300.000
		RIM.PG.			
		TOTALE	3.393.300.000		3.393.300.000
*	PROVENIENZA : 2076 - PRESIDENZA	EC/MSP	4.134.700.000		3.134.700.000
*	L'IMPORTO EC/MSP DI RESIDUI E' PERENTA AGLI EFFETTI AMMIN.	RS31/12			
5933	CONTRIBUTO CORRISPONDENTE ALLA SOMMA PAGATA A TITOLO DI RIVALSA IVA DA EROGARE AI SOGGETTI DANNEGGIATI PER EFFETTO DEGLI EVENTI SISMICI VERIFICATISI NEL SETTEMBRE E OTTOBRE 1997 NELLE REGIONI UMBRIA E MARCHE, PER L'ACQUISTO E L'IMPORTAZIONE DI BENI UTILIZZATI E DI SERVIZI, ANCHE PROFESSIONALI, RICEVUTI PER LA RIPARAZIONE O LA RICOSTRUZIONE DEGLI EDIFICI O DELLE OPERE PUBBLICHE DISTRUTTI O DANNEGGIATI, NONCHE' PER GLI INTERVENTI EFFETTUATI IN SEGUITO AGLI EVENTI SISMICI VERIFICATISI NELLE REGIONI EMILIA ROMAGNA E CALABRIA NELL'ANNO 1996 PER IL RIPRISTINO DELLE UNITA' IMMOBILIARI (05.03.01)	INIZ.	438.488.960.380		190.500.000.000
		VARIAZ.			
		P. DEF.	438.488.960.380		190.500.000.000
		PAGATO	3.464.183.010		3.464.183.010
		RIM.PG.	435.024.777.370		
		TOTALE	438.488.960.380		3.464.183.010
		EC/MSP			187.035.816.990
		RS31/12	435.024.777.370		
5934	SOMMA DA EROGARE AI SOGGETTI CHE PROVVEDONO ALLA RIPARAZIONE O RICOSTRUZIONE DI EDIFICI ANCHE RURALI, O DI OPERE PUBBLICHE UBICATI NELLE ZONE AD ELEVATO RISCHIO SISMICO, INDIVIDUATE CON ORDINANZA DEL MINISTRO DELL'INTERNO DELEGATO PER IL COORDINAMENTO DELLA PROTEZIONE CIVILE, NONCHE' PER GLI INTERVENTI EFFETTUATI IN SEGUITO AGLI EVENTI SISMICI VERIFICATISI NELLE REGIONI EMILIA ROMAGNA E CALABRIA PER IL RIPRISTINO DELLE UNITA' IMMOBILIARI (06.01.04)	INIZ.	92.438.063.910		118.500.000.000
		VARIAZ.			-36.061.936.000
		P. DEF.	92.438.063.910		82.438.064.000
		PAGATO	5.488.029.350		5.488.029.350
		RIM.PG.	86.950.034.560		
		TOTALE	92.438.063.910		5.488.029.350
		EC/MSP			76.950.034.650
		RS31/12	86.950.034.560		
*	PROVENIENZA : 2078 - PRESIDENZA				

VARIAZIONI:
 CAPITOLO 5932: DMT 8344 2000 (CS 2.161.000.000)
 L.ASS. 317 2000 (CS 1.161.000.000)
 CAPITOLO 5934: L.ASS. 317 2000 (CS -36.061.936.000)

SPESA - CONSUNTIVO PER CAPITOLI					
2000	MINISTERO DEL TESORO, DEL BILANCIO E DELLA PROGRAMMAZIONE ECONOMICA	20 - PROTEZIONE CIVILE			
UNITA' PREVISIONALE/CAPITOLO		RESIDUI	COMPETENZA	CASSA	
NUMERO	DENOMINAZIONE				
5938	ONERI DERIVANTI DALL' ESECUZIONE DELLA CONVENZIONE SULL' ASSISTENZA IN CASO DI INCIDENTE NUCLEARE, ADOTTATA A VIENNA IL 26 SETTEMBRE 1986 DALLA CONFERENZA GENERALE DELL' AGENZIA INTERNAZIONALE PER L' ENERGIA ATOMICA (09.01.04) (SPESE OBBLIGATORIE) (PER MEMORIA) * PROVENIENZA : 2085 - PRESIDENZA	INIZ. VARIAZ. P. DEF. PAGATO RIM. PG. TOTALE EC/MSP RS31/12			
5939	ONERI DERIVANTI DA ACCORDI DI COOPERAZIONE CON GLI STATI ESTERI NEL CAMPO DELLA PROTEZIONE CIVILE (07.01.02) (PER MEMORIA) * PROVENIENZA : 2086 - PRESIDENZA	INIZ. VARIAZ. P. DEF. PAGATO RIM. PG. TOTALE EC/MSP RS31/12			
5940	ONERI CONNESSI ALLA RATIFICA ED ESECUZIONE DELL' ACCORDO TRA LA REPUBBLICA ITALIANA E LA CONFEDERAZIONE SVIZZERA CONCERNENTE COORDINAMENTO DELLE OPERAZIONI DI RICERCA E SOCCORSO DI AEROMOBILI (07.01.01) (SPESE OBBLIGATORIE) (PER MEMORIA) * PROVENIENZA : 2089 - PRESIDENZA	INIZ. VARIAZ. P. DEF. PAGATO RIM. PG. TOTALE EC/MSP RS31/12			
	20.2 - TITOLO II - SPESE IN CONTO CAPITALE				
	20.2.1 - INVESTIMENTI				
20.2.1.1	Edilizie di servizio				
9330	SPESE PER L'ACQUISTO DELLA STRUTTURA ADIBITA A CENTRO POLIFUNZIONALE DI PROTEZIONE CIVILE (21.01.04) * PROVENIENZA : 7510 - PRESIDENZA	INIZ. VARIAZ. P. DEF. PAGATO RIM. PG. TOTALE EC/MSP RS31/12	20.000.000.000 20.000.000.000 20.000.000.000 20.000.000.000 40.000.000.000	20.000.000.000 20.000.000.000 20.000.000.000 40.000.000.000	20.000.000.000 20.000.000.000 40.000.000.000
VARIAZIONI:					
CAPITOLO 9330: L.ASS. 317 2000 (CS 20.000.000.000)					

SPESA - CONSUNTIVO PER CAPITOLI					
2000	MINISTERO DEL TESORO, DEL BILANCIO E DELLA PROGRAMMAZIONE ECONOMICA			20 - PROTEZIONE CIVILE	
UNITA'PREVISIONALE/CAPITOLO			RESIDUI	COMPETENZA	CASSA
NUMERO	DENOMINAZIONE				
20.2.1.2	Emergenze sul territorio				
9331	INTERVENTI PER LE ZONE COLPITE DAL BRADISISMO DELL'AREA FLEGREA IVI COMPRESI LA REALIZZAZIONE DI OPERE, INFRASTRUTTURE E L'URBANIZZAZIONE PRIMARIA E SECONDARIA (21.01.05)		INIZ. 1.022.212.825		624.863.000
			VARIAZ.		
			P. DEF. 1.022.212.825		624.863.000
			PAGATO 214.653.120		214.653.120
			RIM.PG. 804.850.330		
	* PROVENIENZA : 7571 - PRESIDENZA		TOTALE 1.019.503.460		214.653.120
	* L'IMPORTO EC/MSP DI RESIDUI E'PERENTA AGLI EFFETTI AMMIN.		EC/MSP 2.709.375		410.209.860
			RS31/12 804.850.330		
9332	ONERI DERIVANTI DALLA CONCESSIONE DI CONTRIBUTI PER L'AMMORTAMENTO DI MUTUI CONTRATTI DALLE REGIONI A SEGUITO DI EVENTI CALAMITOSI (26.01.03)		INIZ. 98.681.499.900	488.500.000.000	438.500.000.000
			VARIAZ.		90.681.500.000
			P. DEF. 98.681.499.900	488.500.000.000	529.181.500.000
			PAGATO 76.716.549.780	399.500.000.000	476.216.549.780
			RIM.PG. 21.964.950.120	89.000.000.000	
	* PROVENIENZA : 7572 - PRESIDENZA		TOTALE 98.681.499.900	488.500.000.000	476.216.549.780
			EC/MSP		52.964.950.220
			RS31/12 110.964.950.120		
9333	INTERVENTI PER EMERGENZA IDRICA IRRIGUA E POTABILE SUL TERRITORIO NAZIONALE. (22.02.01)		INIZ. 63.946.483.120		25.000.000.000
			VARIAZ.		24.400.000.000
			P. DEF. 83.946.483.120		49.400.000.000
			PAGATO 25.100.171.096		25.100.171.096
			RIM.PG. 58.846.312.024		
	* PROVENIENZA : 7582 - PRESIDENZA		TOTALE 83.946.483.120		25.100.171.096
			EC/MSP		24.299.828.904
			RS31/12 58.846.312.024		
VARIAZIONI:					
CAPITOLO 9332: L.ASS. 317 2000 (CS 90.681.500.000)					
CAPITOLO 9333: DMT 8344 2000 (CS 19.400.000.000)					
DMT 50487 2000 (CS 5.000.000.000 RS 20.000.000.000)					

		SPESA - CONSUNTIVO PER CAPITOLI			
2000		MINISTERO DEL TESORO, DEL BILANCIO E DELLA PROGRAMMAZIONE ECONOMICA		20 - PROTEZIONE CIVILE	
UNITA' PREVISIONALE/CAPITOLO		RESIDUI	COMPETENZA	CASSA	
NUMERO	DENOMINAZIONE				
9334	INTERVENTI RELATIVI AGLI EVENTI SISMICI DEL 1984, 1985 E 1986 IN SICILIA ORIENTALE (26.01.03) * PROVENIENZA : 7583 - PRESIDENZA	INIZ. 1.430.371.580 VARIAZ. 1.000.000.000 P. DEF. 2.430.371.580 PAGATO 1.933.702.540 RIM.PG. 496.669.040 TOTALE 2.430.371.580 EC/MSP RS31/12 496.669.040			2.000.000.000 429.372.000 2.429.372.000 1.933.702.540 1.933.702.540 495.669.460
9335	INTERVENTI PER LA POTABILIZZAZIONE DELLE ACQUE, SUPERAMENTO DI CRISI IDRICHE E SMALTIMENTO RIFIUTI ABBANDONATI IN AREE VULNERABILI E BONIFICA AREE MEDESIME (22.02.01) * PROVENIENZA : 7584 - PRESIDENZA	INIZ. 6.639.381.865 VARIAZ. 600.000.000 P. DEF. 7.239.381.865 PAGATO 309.316.480 RIM.PG. 6.930.065.385 TOTALE 7.239.381.865 EC/MSP RS31/12 6.930.065.385			2.341.214.000 2.298.168.000 4.639.382.000 309.316.480 309.316.480 4.330.065.520
9336	INTERVENTI CONNESSI AGLI EVENTI SISMICI DEL MARZO 1982 IN CALABRIA, CAMPANIA E BASILICATA (26.01.03) * PROVENIENZA : 7585 - PRESIDENZA * L'IMPORTO EC/MSP DI RESIDUI E' PERENTA AGLI EFFETTI AMMIN.	INIZ. 4.198.088.795 VARIAZ. 110.000.000 P. DEF. 4.308.088.795 PAGATO 539.999.290 RIM.PG. 3.768.089.500 TOTALE 4.308.088.790 EC/MSP 5 RS31/12 3.768.089.500			2.200.000.000 2.200.000.000 539.999.290 539.999.290 1.660.000.710
VARIAZIONI: CAPITOLO 9334: DMT 50487 2000 (RS 1.000.000.000) DMC 14233 2000 (CS 1.000.000.000) L.ASS. 317 2000 (CS -570.628.000) CAPITOLO 9335: DMT 50487 2000 (RS 600.000.000) L.ASS. 317 2000 (CS 2.298.168.000) CAPITOLO 9336: DMT 50487 2000 (RS 110.000.000)					

SPESA - CONSUNTIVO PER CAPITOLI						
2000	MINISTERO DEL TESORO, DEL BILANCIO E DELLA PROGRAMMAZIONE ECONOMICA		20 - PROTEZIONE CIVILE			
UNITA'PREVISIONALE/CAPITOLO		RESIDUI	COMPETENZA	CASSA		
NUMERO	DENOMINAZIONE					
9337	INTERVENTI CONNESSI AGLI EVENTI SISMICI DEL 29 APRILE 1984 IN UMBRIA E DEL 7 E 11 MAGGIO 1984 IN ABRUZZO, MOLISE, LAZIO E CAMPANIA (26.01.03)		INIZ.	193.660.602.311	40.000.000.000	95.000.000.000
			VARIAZ.			3.660.603.000
			P. DEF.	193.660.602.311	40.000.000.000	98.660.603.000
	* PROVENIENZA : 7504 - PRESIDENZA		PAGATO	68.985.717.261	3.279.578.280	72.265.295.541
			RIM.PG.	124.674.765.400	36.720.421.720	
		TOTALE	193.660.482.661	40.000.000.000	72.265.295.541	
		EC/MSP	119.650		26.395.307.459	
		RS31/12	161.395.187.120			
9338	INTERVENTI IN FAVORE DEI COMUNI DELLA VALTELLINA, DELLA VAL FORMAZZA, DELLA VAL BREMBANA, DELLA VAL CANONICA E DELLE ALTRE ZONE DELL'ITALIA SETTENTRIONALE E CENTRALE COLPITE DALLE ECCEZIONALI AVVERSITA' ATMOSFERICHE DEI MESI DI LUGLIO E AGOSTO 1987 (26.01.03)		INIZ.	49.264.786.160		30.000.000.000
			VARIAZ.	6.300.000.000		
			P. DEF.	55.564.786.160		30.000.000.000
	* PROVENIENZA : 7507 - PRESIDENZA		PAGATO	11.159.522.200		11.159.522.200
			RIM.PG.	44.394.212.110		
		TOTALE	55.563.734.310		11.159.522.200	
		EC/MSP	11.051.850		18.840.477.800	
		RS31/12	44.394.212.110			
9339	INTERVENTI CONNESSI A DISSESTI DEL TERRITORIO E NELLE ZONE COLPITE DALLE AVVERSITA' ATMOSFERICHE DEL GENNAIO 1987, NONCHE' PROVVEDIMENTI RELATIVI A PUBBLICHE CALAMITA' (26.01.03)		INIZ.	50.391.926.999	30.000.000.000	50.000.000.000
			VARIAZ.	24.800.000.000	20.550.000.000	25.350.000.000
			P. DEF.	75.191.926.999	50.550.000.000	75.350.000.000
	* PROVENIENZA : 7508 - PRESIDENZA		PAGATO	14.162.263.316	9.272.003.159	23.434.266.475
	* DELL'IMPORTO EC/MSP DI RESIDUI SONO PERENTE AGLI EFFETTI AMMIN. L. 199329110		RIM.PG.	60.827.956.117	41.277.996.841	
		TOTALE	74.990.219.433	50.550.000.000	23.434.266.475	
		EC/MSP	201.707.566		51.915.733.525	
		RS31/12	102.105.952.958			
9340	INTERVENTI PER IL RIPRISTINO E LA RIPARAZIONE DELLE OPERE PUBBLICHE DANNEGGIATE DALL'ECCEZIONALE MUBIFRAGIO ABBATTUTOSI NEL MESE DI NOVEMBRE 1987 NELLE PROVINCE DI CATANZARO E REGGIO CALABRIA (26.01.03)		INIZ.	9.391.460.460		1.583.000.000
			VARIAZ.			3.308.461.000
			P. DEF.	9.391.460.460		4.891.461.000
	* PROVENIENZA : 7509 - PRESIDENZA		PAGATO	773.292.880		773.292.880
			RIM.PG.	8.618.167.580		
		TOTALE	9.391.460.460		773.292.880	
		EC/MSP			4.118.168.120	
		RS31/12	8.618.167.580			

VARIAZIONI:
 CAPITOLO 9337: L.ASS. 317 2000 (CS 3.660.603.000)
 CAPITOLO 9338: DMT 50487 2000 (RS 6.300.000.000)
 CAPITOLO 9339: DMT 35579 2000 (CP CS 20.550.000.000)
 DMT 50487 2000 (CS 4.800.000.000 RS 24.800.000.000)
 CAPITOLO 9340: L.ASS. 317 2000 (CS 3.308.461.000)

SPESA - CONSUNTIVO PER CAPITOLI					
2000	MINISTERO DEL TESORO, DEL BILANCIO E DELLA PROGRAMMAZIONE ECONOMICA		20 - PROTEZIONE CIVILE		
UNITA'PREVISIONALE/CAPITOLO		RESIDUI	COMPETENZA	CASSA	
NUMERO	DENOMINAZIONE				
9341	INTERVENTI DI RIPRISTINO DEL PATRIMONIO EDILIZIO PUBBLICO E PRIVATO DANNEGGIATO DAGLI EVENTI SISMICI DEL 1987 NEI CASTELLI ROMANI, NELLE PROVINCE DI AREZZO, MODENA E REGGIO EMILIA E NELLA REGIONE MARCHE (26.01.03)	INIZ. VARIAZ. P. DEF. PAGATO RIM.PG. TOTALE * PROVENIENZA : 7590 - PRESIDENZA EC/MSP RS31/12	5.221.911.125 5.221.911.125 86.168.920 5.128.939.595 5.215.108.515 6.802.610 5.128.939.595		1.288.695.000 933.217.000 2.221.912.000 86.168.920 86.168.920 2.135.743.080
9342	CONTRIBUTI E SPESE PER FRONTEGGIARE INTERVENTI DI DIVERSA NATURA SUL TERRITORIO NAZIONALE DI CUI ALLA LEGGE 28 OTTOBRE 1986, N. 730 NONCHE' PER TRASFERIMENTI RELATIVI AL PERSONALE DI CUI ALL'ART. 12 DELLA MEDESIMA LEGGE (26.01.03)	INIZ. VARIAZ. P. DEF. PAGATO RIM.PG. TOTALE * PROVENIENZA : 7591 - PRESIDENZA * DELL'IMPORTO EC/MSP DI RESIDUI SONO PERENTE AGLI EFFETTI AMMIN. L. 4918686831 EC/MSP RS31/12	56.177.784.834 6.900.000.000 63.077.784.834 20.177.784.997 37.981.313.001 58.159.097.998 4.918.686.836 37.981.313.001		27.035.783.000 -6.857.998.000 20.177.785.000 20.177.784.997 20.177.784.997 3
9343	INTERVENTI PER IL MIGLIORAMENTO QUALITATIVO E PER LA PREVENZIONE DELL'INQUINAMENTO DELLE ACQUE (22.02.01)	INIZ. VARIAZ. P. DEF. PAGATO RIM.PG. TOTALE * PROVENIENZA : 7592 - PRESIDENZA EC/MSP RS31/12	53.681.717.850 53.681.717.850 14.735.019.880 38.946.697.970 53.681.717.850 38.946.697.970		20.000.000.000 20.000.000.000 14.735.019.880 14.735.019.880 5.264.980.120
9344	ADEGUAMENTO ANTISISMICO EDIFICI PUBBLICI IN CALABRIA E FORMULAZIONE PROGRAMMA DI ADEGUAMENTO ANTISISMICO EDIFICI E INFRASTRUTTURE SITE IN ZONE AD ALTO RISCHIO SISMICO NELLA STESSA REGIONE (22.02.01)	INIZ. VARIAZ. P. DEF. PAGATO RIM.PG. TOTALE * PROVENIENZA : 7594 - PRESIDENZA EC/MSP RS31/12	34.618.214.025 34.618.214.025 3.930.203.370 30.688.010.655 34.618.214.025 30.688.010.655		28.000.000.000 28.000.000.000 3.930.203.370 3.930.203.370 24.069.796.630
VARIAZIONI: CAPITOLO 9341: L.ASS. 317 2000 (CS 933.217.000) CAPITOLO 9342: DMT 50487 2000 (RS 6.900.000.000) DMC 14233 2000 (CS -8.000.000.000) L.ASS. 317 2000 (CS 1.142.002.000)					

SPESA - CONSUNTIVO PER CAPITOLI					
2000		MINISTERO DEL TESORO, DEL BILANCIO E DELLA PROGRAMMAZIONE ECONOMICA		20 - PROTEZIONE CIVILE	
UNITA' PREVISIONALE/CAPITOLO		RESIDUI	COMPETENZA	CASSA	
NUMERO	DENOMINAZIONE				
9345	PROVVEDIMENTI IN FAVORE DELLE POPOLAZIONI DELLE PROVINCE DI SIRACUSA, RAGUSA E CATANIA COLPITE DAL TERREMOTO NEL DICEMBRE 1990 ED ALTRE DISPOSIZIONI IN FAVORE DELLE ZONE DANNEGGIATE DA ECCEZIONALI AVVERSITA' ATMOSFERICHE DAL GIUGNO 1990 AL GENNAIO 1991 (26.01.03) * PROVENIENZA : 7595 - PRESIDENZA * DELL'IMPORTO EC/MSP DI RESIDUI SONO PERENTE AGLI EFFETTI AMMIN. L. 5	INIZ. 13.412.083.250 VARIAZ. 5.000.000.000 P. DEF. 18.412.083.250 PAGATO 2.215.177.464 RIM.PG. 16.196.905.681 TOTALE 18.412.083.145 EC/MSP 105 RS31/12 16.196.905.681			10.000.000.000 10.000.000.000 2.215.177.464 2.215.177.464 7.784.822.536
9346	PROVVIDENZE IN FAVORE DELLE ZONE COLPITE DALLE ECCEZIONALI AVVERSITA' ATMOSFERICHE VERIFICATE NEL PERIODO OTTOBRE 1991 - LUGLIO 1992 E DA ALTRE CALAMITA' NATURALI (26.01.03) * PROVENIENZA : 7596 - PRESIDENZA	INIZ. 46.887.935.395 VARIAZ. 8.000.000.000 P. DEF. 54.887.935.395 PAGATO 4.869.407.750 RIM.PG. 50.018.527.645 TOTALE 54.887.935.395 EC/MSP RS31/12 50.018.527.645			30.000.000.000 -8.000.000.000 22.000.000.000 4.869.407.750 4.869.407.750 17.130.592.250
9347	INTERVENTI CONNESSI AGLI EVENTI SISMICI DEL MAGGIO 1990 E DEL MAGGIO 1991 IN BASILICATA, IVI COMPRESI QUELLI NEL SETTORE SCOLASTICO (26.01.03) * PROVENIENZA : 7597 - PRESIDENZA	INIZ. 14.558.312.280 VARIAZ. 4.800.000.000 P. DEF. 19.358.312.280 PAGATO 2.978.275.829 RIM.PG. 16.380.036.451 TOTALE 19.358.312.280 EC/MSP RS31/12 16.380.036.451			4.500.000.000 5.328.000.000 9.828.000.000 2.978.275.829 2.978.275.829 6.849.724.171
VARIAZIONI:					
CAPITOLO 9345: DMT 50487 2000 (RS 5.000.000.000)					
CAPITOLO 9346: DMT 50487 2000 (RS 8.000.000.000)					
DMC 14233 2000 (CS -8.000.000.000)					
CAPITOLO 9347: DMT 8344 2000 (CS 5.028.000.000)					
DMT 50487 2000 (CS 300.000.000 RS 4.800.000.000)					

SPESA - CONSUNTIVO PER CAPITOLI					
2000	MINISTERO DEL TESORO, DEL BILANCIO E DELLA PROGRAMMAZIONE ECONOMICA		20 - PROTEZIONE CIVILE		
UNITA' PREVISIONALE/CAPITOLO		RESIDUI	COMPETENZA	CASSA	
NUMERO	DENOMINAZIONE				
9348	INTERVENTI URGENTI DI EMERGENZA IDROGEOLOGICA NELLA REGIONE SICILIANA (26.01.03) * PROVENIENZA : 7599 - PRESIDENZA	INIZ.	208.166.252.116		70.000.000.000
		VARIAZ.			5.166.253.000
		P. DEF.	208.166.252.116		75.166.253.000
		PAGATO	47.194.945.632		47.194.945.632
		RIM.PG.	160.971.306.484		
	TOTALE	208.166.252.116		47.194.945.632	
	EC/MSP			27.971.307.368	
	RS31/12	160.971.306.484			
9349	INTERVENTI PER LA RICOSTRUZIONE DELLA BASILICA DI NOTO. (22.02.02) * PROVENIENZA : 7600 - PRESIDENZA	INIZ.	35.000.000.005	5.000.000.000	10.000.000.000
		VARIAZ.			10.000.001.000
		P. DEF.	35.000.000.005	5.000.000.000	20.000.001.000
		PAGATO	20.000.000.000		20.000.000.000
		RIM.PG.	15.000.000.005	5.000.000.000	
	TOTALE	35.000.000.005	5.000.000.000	20.000.000.000	
	EC/MSP			1.000	
	RS31/12	20.000.000.005			
9350	INTERVENTI URGENTI A FAVORE DELLE ZONE COLPITE DAGLI EVENTI CALAMITOSI DEI MESI DI GIUGNO E OTTOBRE 1996 (26.01.03) * PROVENIENZA : 7601 - PRESIDENZA	INIZ.	28.006.306.960		10.000.000.000
		VARIAZ.			10.000.000.000
		P. DEF.	28.006.306.960		20.000.000.000
		PAGATO	17.402.500.000		17.402.500.000
		RIM.PG.	10.603.806.960		
	TOTALE	28.006.306.960		17.402.500.000	
	EC/MSP			2.597.500.000	
	RS31/12	10.603.806.960			
9351	CONTRIBUTI PLURIENNALI PER LA COPERTURA DEGLI ONERI DI AMMORTAMENTO DEI MUTUI CONTRATTI A SEGUITO DELLE CALAMITA' NATURALI DELL'OTTOBRE 1996 (26.01.03) * PROVENIENZA : 7602 - PRESIDENZA	INIZ.	6.502.781.880	10.000.000.000	10.000.000.000
		VARIAZ.			11.502.782.000
		P. DEF.	6.502.781.880	10.000.000.000	21.502.782.000
		PAGATO	4.776.295.540	9.249.754.420	14.026.049.960
		RIM.PG.	1.726.486.340	750.245.580	
	TOTALE	6.502.781.880	10.000.000.000	14.026.049.960	
	EC/MSP			7.476.732.040	
	RS31/12	2.476.731.920			

VARIAZIONI:
 CAPITOLO 9348: L.ASS. 317 2000 (CS 5.166.253.000)
 CAPITOLO 9349: L.ASS. 317 2000 (CS 10.000.001.000)
 CAPITOLO 9350: DMT 34802 2000 (CS 10.000.000.000)
 CAPITOLO 9351: DMC 14233 2000 (CS 5.000.000.000)
 L.ASS. 317 2000 (CS 6.502.782.000)

SPESA - CONSUNTIVO PER CAPITOLI					
2000	MINISTERO DEL TESORO, DEL BILANCIO E DELLA PROGRAMMAZIONE ECONOMICA		20 - PROTEZIONE CIVILE		
UNITA' PREVISIONALE/CAPITOLO			RESIDUI	COMPETENZA	CASSA
NUMERO	DENOMINAZIONE				
9352	CONTRIBUTI PLURIENNALI PER LA COPERTURA DEGLI ONERI DI AMMORTAMENTO DEI MUTUI CONTRATTI A SEGUITO DELLE CALAMITA' NATURALI DEL MESE DI GIUGNO 1996 NELLE PROVINCIE DI LUCCA, MASSA CARRARA, PORDENONE E UDINE (26.01.03) * PROVENIENZA : 7403 - PRESIDENZA	INIZ.	13.365.690.590	18.000.000.000	18.000.000.000
		VARIAZ.			23.365.691.000
		P. DEF.	13.365.690.590	18.000.000.000	41.365.691.000
		PAGATO	8.439.894.930	13.845.473.430	22.285.368.360
		RIM.PG.	4.925.795.660	4.154.526.570	
	TOTALE	13.365.690.590	18.000.000.000	22.285.368.360	
	EC/MSP			19.080.322.640	
	RS31/12	9.080.322.230			
9357	INTERVENTI URGENTI IN FAVORE DELLA REGIONE CAMPANIA COLPITA DAGLI EVENTI CALAMITOSI DEL 5 E 6 MAGGIO 1996 (22.02.01) (NUOVA ISTITUZIONE) * PROVENIENZA : 7425 - PRESIDENZA	INIZ.	304.000.000.000		
		VARIAZ.			
		P. DEF.	304.000.000.000		
		PAGATO			
		RIM.PG.	304.000.000.000		
	TOTALE	304.000.000.000			
	EC/MSP				
	RS31/12	304.000.000.000			
9358	SPESE PER IL FINANZIAMENTO DI PROGETTI IMMEDIATAMENTE ESEGUIBILI RELATIVI ALLA PROTEZIONE CIVILE (21.01.09) (NUOVA ISTITUZIONE) * PROVENIENZA : 7581 - PRESIDENZA	INIZ.	3.904.765		
		VARIAZ.			3.905.000
		P. DEF.	3.904.765		3.905.000
		PAGATO			
		RIM.PG.	3.904.765		
	TOTALE	3.904.765			
	EC/MSP			3.905.000	
	RS31/12	3.904.765			

VARIAZIONI:
CAPITOLO 9352: DNC 14233 2000 (CS 10.000.000.000)
L.ASS. 317 2000 (CS 13.365.691.000)
CAPITOLO 9358: L.ASS. 317 2000 (CS 3.905.000)

SPESA - CONSUNTIVO PER CAPITOLI					
2000		MINISTERO DEL TESORO, DEL BILANCIO E DELLA PROGRAMMAZIONE ECONOMICA		20 - PROTEZIONE CIVILE	
UNITA' PREVISIONALE/CAPITOLO			RESIDUI	COMPETENZA	CASSA
NUMERO	DENOMINAZIONE				
20.2.1.3	Fondo per la protezione civile				
9353	SPESE RELATIVE ALLE RICORRENTI EMERGENZE RIGUARDANTI GLI EVENTI SISMICI, ALLUVIONALI, I MUBIFRAGI, I VULCANI, LE MAREGGIATE, LA DIFESA DEL SUOLO, DELLE OPERE CIVILI PUBBLICHE E PRIVATE, DELLE FORESTE ED ALTRE CALAMITA' IVI COMPRESSE LE ATTIVITA' CONNESSE	INIZ.	565.335.206.004	577.000.000.000	577.000.000.000
		VARIAZ.	-77.510.000.000	462.233.442.000	659.614.649.000
		P. DEF.	487.825.206.004	1.039.233.442.000	1.236.614.649.000
		PAGATO	282.019.809.462	448.128.995.426	730.148.804.888
		RIM. PG.	205.805.396.542	585.104.446.574	
		TOTALE	487.825.206.004	1.033.233.442.000	730.148.804.888
	(26.01.03)	EC/MSP		6.000.000.000	506.465.844.112
	* PROVENIENZA : 7615 - PRESIDENZA	RS31/12	790.909.843.116		
20.2.1.4	Intese istituzionali di programma				
9356	SOMME OCCORRENTI PER IL COMPLETAMENTO DI OPERE INFRASTRUTTURALI NELLE AREE DEPRESSE	INIZ.	1.000.000.000	2.000.000.000	2.000.000.000
		VARIAZ.			
		P. DEF.	1.000.000.000	2.000.000.000	2.000.000.000
		PAGATO			
		RIM. PG.	1.000.000.000	2.000.000.000	
		TOTALE	1.000.000.000	2.000.000.000	
	(23.01.01)	EC/MSP			2.000.000.000
	* PROVENIENZA : 7545 - PRESIDENZA	RS31/12	3.000.000.000		
VARIAZIONI:					
CAPITOLO 9353: DMT 2057 2000 (CP CS -123.337.000.000)					
DMT 8344 2000 (CS 119.767.000.000)					
DMT 31587 2000 (CP CS 62.645.690.000)					
DMT 35579 2000 (CP CS 95.458.712.000)					
DMT 36578 2000 (CP CS 30.000.000.000)					
DMT 43242 2000 (CP CS 18.178.204.000)					
DMT 50487 2000 (CP -108.199.000.000 CS -107.138.000.000 RS -77.510.000.000)					
DMT 60293 2000 (CP CS 50.000.000.000)					
DMT 63828 2000 (CP CS 38.000.000.000)					
DMT 66812 2000 (CP CS 72.110.539.000)					
DMT 66813 2000 (CP CS 8.218.857.000)					
DMT 68966 2000 (CP CS 10.000.000.000)					
DMT 76101 2000 (CP -23.631.000.000 CS -23.646.000.000)					
DMT 76342 2000 (CP CS 1.521.800.000)					
DMT 76355 2000 (CP CS 30.000.000.000)					

SEGUE

SPESA - CONSUNTIVO PER CAPITOLI			
2000	MINISTERO DEL TESORO, DEL BILANCIO E DELLA PROGRAMMAZIONE ECONOMICA	20 - PROTEZIONE CIVILE	
UNITA' PREVISIONALE/CAPITOLO		RESIDUI	COMPETENZA
NUMERO	DENOMINAZIONE		CASSA
CONTINUA			
	DMT 86292 2000 (CP CS 19.552.210.000)		
	DMT 86430 2000 (CP CS 100.000.000.000)		
	DMT 89727 2000 (CP CS 50.000.000.000)		
	DMT 92162 2000 (CP CS 50.000.000.000)		
	DMT 94218 2000 (CP CS 60.000.000.000)		
	DMT 97167 2000 (CP CS 20.000.000.000)		
	DMT 102943 2000 (CP CS 1.714.430.000)		
	L.ASS. 317 2000 (CS 76.568.207.000)		

SPESA - CONSUNTIVO PER CAPITOLI					
2000		MINISTERO DEL TESORO, DEL BILANCIO E DELLA PROGRAMMAZIONE ECONOMICA		20 - PROTEZIONE CIVILE	
UNITA' PREVISIONALE/CAPITOLO			RESIDUI	COMPETENZA	CASSA
NUMERO	DENOMINAZIONE				
9359	SOMMA DA EROGARE PER IL COMPLETAMENTO DI OPERE INFRASTRUTTURALI NELLE AREE DEPRESSE DELLE REGIONI DEL CENTRO-NORD (23.01.01) (NUOVA ISTITUZIONE)		INIZ. 1.652.969.000 VARIAZ. -1.652.969.000 P. DEF.		1.652.969.000 1.652.969.000
*	PROVENIENZA : 7546 - PRESIDENZA		PAGATO RIM. PG. TOTALE		
			EC/MSP RS31/12		1.652.969.000
20.2.1.5	Beni mobili				
9354	SPESE PER ACQUISTO DI ATTREZZATURE E APPARECCHIATURE NON INFORMATICHE, DI MOBILIO E DI DOTAZIONI LIBRARIE (21.01.02)		INIZ. VARIAZ. P. DEF.	201.500.000 201.500.000	201.500.000 201.500.000
*	PROVENIENZA : 1510 - PRESIDENZA		PAGATO RIM. PG. TOTALE	200.876.280 623.720 201.500.000	200.876.280 200.876.280
			EC/MSP RS31/12	623.720	623.720
	TOTALE CENTRO DI RESPONSABILITA'		INIZ. VARIAZ. P. DEF.	2.552.203.472.754 625.760.000 2.552.829.232.754	1.258.617.843.000 786.236.770.000 2.044.854.613.000
			PAGATO RIM. PG. TOTALE	723.267.990.594 1.804.791.122.293 2.528.059.112.887	1.099.137.749.349 937.334.487.919 1.822.405.739.943
			EC/MSP RS31/12	24.770.119.867 2.742.125.610.212	8.382.375.732 1.272.110.615.057
VARIAZIONI:					
CAPITOLO 9359: DMT 35573 2000 (RS -1.652.969.000)					
L.ASS. 317 2000 (CS 1.652.969.000)					

SPESA - CONSUNTIVO PER CAPITOLI					
2000		MINISTERO DEL TESORO, DEL BILANCIO E DELLA PROGRAMMAZIONE ECONOMICA		21 - FAMIGLIA E SOLIDARIETA' SOCIALE	
UNITA' PREVISIONALE/CAPITOLO		RESIDUI	COMPETENZA	CASSA	
NUMERO	DENOMINAZIONE				
	21 - FAMIGLIA E SOLIDARIETA' SOCIALE				
	21.1 - TITOLO I - SPESE CORRENTI				
21.1.1.0	FUNZIONAMENTO				
	Personale				
5953	PREMIO PER LA QUALITA' DELLA PRESTAZIONE INDIVIDUALE AL PERSONALE CON QUALIFICA DIRIGENZIALE (01.01.05) (NUOVA ISTITUZIONE)	INIZ. VARIAZ. P. DEF.		20.045.000	20.045.000
	* DESTINAZIONE: 5950	PAGATO RIM.PG. TOTALE		20.045.000	
		EC/MSP RS31/12	20.045.000		20.045.000
5954	FONDO UNICO DI AMMINISTRAZIONE PER IL MIGLIORAMENTO DELL'EFFICACIA E DELL'EFFICIENZA DEI SERVIZI ISTITUZIONALI (01.01.03) (NUOVA ISTITUZIONE)	INIZ. VARIAZ. P. DEF.	274.971.000	186.888.000	274.971.000
		PAGATO RIM.PG. TOTALE	65.257.260	186.888.000	65.257.260
		EC/MSP RS31/12	396.601.740		209.713.740
5955	FONDO PER LA PRODUTTIVITA' COLLETTIVA E PER IL MIGLIORAMENTO DEI SERVIZI (01.01.05) (NUOVA ISTITUZIONE)	INIZ. VARIAZ. P. DEF.	62.643.460		62.644.000
	* PROVENIENZA : 6897 - PRESIDENZA	PAGATO RIM.PG. TOTALE	62.643.460		62.644.000
	* L'IMPORTO EC/MSP DI RESIDUI E' PERENTA AGLI EFFETTI AMMIN.	EC/MSP RS31/12	62.643.460		62.644.000
VARIAZIONI:					
CAPITOLO 5953: DMT 84428 2000 (CP CS 20.045.000)					
CAPITOLO 5954: DMT 53667 2000 (CS RS 274.971.000)					
DMT 109029 2000 (CP 186.888.000)					
CAPITOLO 5955: L.ASS. 317 2000 (CS 62.644.000)					

SPESA - CONSUNTIVO PER CAPITOLI					
2000		MINISTERO DEL TESORO, DEL BILANCIO E DELLA PROGRAMMAZIONE ECONOMICA		21 - FAMIGLIA E SOLIDARIETA' SOCIALE	
UNITA' PREVISIONALE/CAPITOLO		RESIDUI	COMPETENZA	CASSA	
NUMERO	DENOMINAZIONE				
5956	FONDO PER LA QUALITA' DELLA PRESTAZIONE INDIVIDUALE (01.01.05) (NUOVA ISTITUZIONE) * PROVENIENZA : 6928 - PRESIDENZA * L'IMPORTO EC/MSP DI RESIDUI E' PERENTA AGLI EFFETTI AMMIN.	INIZ. 10.134.680 VARIAZ. P. DEF. 10.134.680 PAGATO RIM. PG. TOTALE EC/MSP RS31/12 10.134.680			10.135.000 10.135.000 10.135.000
5957	EQUO INDENNIZZO AL PERSONALE CIVILE PER LA PERDITA DELL'INTEGRITA' FISICA SUBITA PER INFERMITA' CONTRATTA PER CAUSA DI SERVIZIO (01.04.01) (SPESE OBBLIGATORIE) (PER MEMORIA) * PROVENIENZA : 6905 - PRESIDENZA	INIZ. VARIAZ. P. DEF. PAGATO RIM. PG. TOTALE EC/MSP RS31/12			
5958	SPESE PER INTERESSI O RIVALUTAZIONE MONETARIA PER RITARDATO PAGAMENTO DELLE RETRIBUZIONI, PENSIONI E PROVVIDENZE DI NATURA ASSISTENZIALE A FAVORE DEI CREDITORI DELL'AMMINISTRAZIONE. (09.01.04) (SPESE OBBLIGATORIE) (PER MEMORIA) * PROVENIENZA : 2905 - PRESIDENZA	INIZ. VARIAZ. P. DEF. PAGATO RIM. PG. TOTALE EC/MSP RS31/12			
5959	STIPENDI ED ALTRI ASSEGNI FISSI AL MINISTRO (01.01.01) (SPESE OBBLIGATORIE)	INIZ. VARIAZ. P. DEF. PAGATO RIM. PG. TOTALE EC/MSP RS31/12		148.000.000 148.000.000 5.403.000 5.403.000 142.597.000	148.000.000 148.000.000 5.403.000 5.403.000 142.597.000
VARIAZIONI: CAPITOLO 5956: L.ASS. 317 2000 (CS 10.135.000)					

SPESA - CONSUNTIVO PER CAPITOLI					
2000	MINISTERO DEL TESORO, DEL BILANCIO E DELLA PROGRAMMAZIONE ECONOMICA		21 - FAMIGLIA E SOLIDARIETA' SOCIALE		
UNITA'PREVISIONALE/CAPITOLO			RESIDUI	COMPETENZA	CASSA
NUMERO	DENOMINAZIONE				
5960	COMPENSI PER LAVORO STRAORDINARIO AL PERSONALE APPLICATO AD UFFICI AVENTI FUNZIONI DI DIRETTA COLLABORAZIONE ALL'OPERA DEL MINISTRO (01.01.02) * PROVENIENZA : 2904 - PRESIDENZA * L'IMPORTO EC/MSP DI RESIDUI E'PERENTA AGLI EFFETTI AMMIN.	INIZ.	1.037.388.905	390.004.000	390.004.000
		VARIAZ.		859.100.000	1.696.489.000
		P. DEF.	1.037.388.905	1.249.104.000	2.086.493.000
		PAGATO	573.678.265	738.491.569	1.312.169.834
		RIM.PG.	360.581.161	510.612.431	
		TOTALE	934.259.426	1.249.104.000	1.312.169.834
	EC/MSP	103.129.479		774.323.166	
	RS31/12	871.193.592			
5961	STIPENDI ED ALTRI ASSEgni FISSI AL PERSONALE AL NETTO DELL'IMPOSTA REGIONALE SULLE ATTIVITA' PRODUTTIVE E DEGLI ONERI SOCIALI A CARICO DELL'AMMINISTRAZIONE (01.01.01) (SPESE OBBLIGATORIE) * PROVENIENZA : 6866 - PRESIDENZA	INIZ.	16.535.699	3.591.228.000	3.591.228.000
		VARIAZ.		1.112.527.000	1.129.063.000
		P. DEF.	16.535.699	4.703.755.000	4.720.291.000
		PAGATO	16.535.699	4.413.837.036	4.430.372.735
		RIM.PG.			
		TOTALE	16.535.699	4.413.837.036	4.430.372.735
	EC/MSP		289.917.964	289.918.265	
	RS31/12				
5962	SOMMA OCCORRENTE PER LA CONCESSIONE DI BUONI PASTO AL PERSONALE (01.02.01) * PROVENIENZA : 6911 - PRESIDENZA * L'IMPORTO EC/MSP DI RESIDUI E'PERENTA AGLI EFFETTI AMMIN.	INIZ.	174.883.020	127.548.000	177.548.000
		VARIAZ.		72.000.000	146.884.000
		P. DEF.	174.883.020	199.548.000	324.432.000
		PAGATO	83.742.401	75.051.649	158.794.050
		RIM.PG.	65.776.978	124.000.000	
		TOTALE	149.519.379	199.051.649	158.794.050
	EC/MSP	25.363.641	496.351	165.637.950	
	RS31/12	189.776.978			

VARIAZIONI:
CAPITOLO 5960: DMT 18279 2000 (CP CS 400.000.000)
DNT 18361 2000 (CS 84.158.000)
DNT 32440 2000 (CP CS 459.100.000)
L.ASS. 317 2000 (CS 753.231.000)
CAPITOLO 5961: DMT 82826 2000 (CP CS 1.112.527.000)
L.ASS. 317 2000 (CS 16.536.000)
CAPITOLO 5962: L.ASS. 317 2000 (CP 72.000.000 CS 146.884.000)

SPESA - CONSUNTIVO PER CAPITOLI					
2000	MINISTERO DEL TESORO, DEL BILANCIO E DELLA PROGRAMMAZIONE ECONOMICA		21 - FAMIGLIA E SOLIDARIETA' SOCIALE		
UNITA' PREVISIONALE/CAPITOLO			RESIDUI	COMPETENZA	CASSA
NUMERO	DENOMINAZIONE				
5963	SPESE PER PROGETTI SPERIMENTALI AVENTI AD OGGETTO INTERVENTI A FAVORE DI PERSONE CON HANDICAP GRAVE, PER INDAGINI STATISTICHE E CONOSCITIVE SULL'HANDICAP E PER LA CONFERENZA NAZIONALE SULLE POLITICHE DELL'HANDICAP (05.01.01)	INIZ. VARIAZ. P. DEF. PAGATO RIM.PG. TOTALE	42.517.785.600 42.517.785.600 36.471.266.580 5.811.299.020 42.282.585.600	 37.510.656.000 37.510.656.000 9.784.600 37.360.846.400 37.370.651.000	2.000.000.000 78.027.442.000 80.027.442.000 36.481.071.180 36.481.071.180
*	PROVENIENZA : 2946 - PRESIDENZA				
*	L'IMPORTO EC/MSP DI RESIDUI E'PERENTA AGLI EFFETTI AMMIN.	EC/MSP RS31/12	235.200.000 43.172.165.420	140.005.000	43.546.370.820
5964	SPESE PER MISSIONI ALL'INTERNO, ALL'ESTERO E PER TRASFERIMENTI (02.02.13)	INIZ. VARIAZ. P. DEF. PAGATO RIM.PG. TOTALE	32.673.505 32.673.505 11.006.210 13.242.408 24.248.618	156.000.000 268.844.000 424.844.000 381.749.581 43.087.464 424.837.045	156.000.000 296.518.000 452.518.000 392.755.791 392.755.791
*	PROVENIENZA : 2901 - PRESIDENZA 2902 - PRESIDENZA				
*	L'IMPORTO EC/MSP DI RESIDUI E'PERENTA AGLI EFFETTI AMMIN.	EC/MSP RS31/12	8.424.887 56.329.872	6.955	59.762.209
5965	SOMME DOVUTE A TITOLO DI IMPOSTA REGIONALE SULLE ATTIVITA' PRODUTTIVE SULLE RETRIBUZIONI CORRISPOSTE AI DIPENDENTI (03.01.01)	INIZ. VARIAZ. P. DEF. PAGATO RIM.PG. TOTALE	 28.788.000 28.788.000 28.788.000 28.788.000 28.788.000	381.160.000 56.589.000 437.749.000 371.714.985 46.950.305 418.665.290	381.160.000 69.492.000 450.652.000 371.714.985 371.714.985
*	PROVENIENZA : 1192 - PRESIDENZA	EC/MSP RS31/12	75.738.305	19.083.710	78.937.015
VARIAZIONI:					
CAPITOLO 5963: DMT 18279 2000 (CP CS 38.579.500.000)					
DMC 10791 2000 (CP CS -1.000.000.000)					
DMC 15827 2000 (CP CS -68.844.000)					
L.ASS. 317 2000 (CS 40.516.786.000)					
CAPITOLO 5964: DMT 9557 2000 (CS 20.100.000)					
DMT 18279 2000 (CP CS 100.000.000)					
DMC 13870 2000 (CP CS 100.000.000)					
DMC 15827 2000 (CP CS 68.844.000)					
L.ASS. 317 2000 (CS 7.574.000)					
CAPITOLO 5965: DMT 32440 2000 (CP CS 39.000.000)					
DMT 53667 2000 (CS RS 28.788.000)					
DMT 86428 2000 (CP CS 1.704.000)					
DMT 109029 2000 (CP 15.885.000)					

SPESA - CONSUNTIVO PER CAPITOLI					
2000		MINISTERO DEL TESORO, DEL BILANCIO E DELLA PROGRAMMAZIONE ECONOMICA		21 - FAMIGLIA E SOLIDARIETA' SOCIALE	
UNITA' PREVISIONALE/CAPITOLO			RESIDUI	COMPETENZA	CASSA
NUMERO	DENOMINAZIONE				
5966	ONERI SOCIALI A CARICO DELL'AMMINISTRAZIONE SULLE RETRIBUZIONI CORRISPOSTE AI DIPENDENTI (01.03.01)	INIZ.		1.131.598.000	1.131.598.000
		VARIAZ.	72.553.000	161.178.000	188.504.000
		P. DEF.	72.553.000	1.292.776.000	1.320.102.000
*	PROVENIENZA : 1192 - PRESIDENZA	PAGATO		1.071.218.532	1.071.218.532
		RIM.PG.	72.553.000	128.418.800	
		TOTALE	72.553.000	1.199.637.332	1.071.218.532
		EC/MSP		95.138.668	248.883.468
		RS31/12	200.971.800		
5967	INDENNITA' MENSILE AL PERSONALE IN SERVIZIO PRESSO LA PRESIDENZA DEL CONSIGLIO DEI MINISTRI (01.01.05) (NUOVA ISTITUZIONE)	INIZ.	45.298.584		
		VARIAZ.			45.299.000
		P. DEF.	45.298.584		45.299.000
*	PROVENIENZA : 6880 - PRESIDENZA	PAGATO			
		RIM.PG.	40.350.584		
		TOTALE	40.350.584		
		EC/MSP	4.948.000		45.299.000
		RS31/12	40.350.584		
	Beni e servizi				
5968	SPESE PER IL FUNZIONAMENTO DELLA COMMISSIONE DI INDAGINE SULLA POVERTA' E SULLA EMARGINAZIONE, IVI COMPRESI I RIMBORSI E I COMPENSI AGLI ESPERTI (02.02.08)	INIZ.	277.640.950		9.000.000
		VARIAZ.		300.000.000	559.641.000
		P. DEF.	277.640.950	300.000.000	568.641.000
*	PROVENIENZA : 1162 - PRESIDENZA	PAGATO	255.807.980	48.222.590	304.030.570
		RIM.PG.	21.832.970	246.693.640	
		TOTALE	277.640.950	294.916.230	304.030.570
		EC/MSP		5.083.770	264.610.430
		RS31/12	268.526.610		
VARIAZIONI:					
CAPITOLO 5966: DMT 32440 2000 (CP CS 111.100.000)					
DMT 53667 2000 (CS RS 72.553.000)					
DMT 86428 2000 (CP CS 4.851.000)					
DMT 109029 2000 (CP 45.227.000)					
CAPITOLO 5967: L.ASS. 317 2000 (CS 45.299.000)					
CAPITOLO 5968: DMT 9557 2000 (CS 227.600.000)					
DMT 18279 2000 (CP CS 300.000.000)					
L.ASS. 317 2000 (CS 32.041.000)					

SPESA - CONSUNTIVO PER CAPITOLI					
2000	MINISTERO DEL TESORO, DEL BILANCIO E DELLA PROGRAMMAZIONE ECONOMICA		21 - FAMIGLIA E SOLIDARIETA' SOCIALE		
UNITA' PREVISIONALE/CAPITOLO		RESIDUI	COMPETENZA	CASSA	
NUMERO	DENOMINAZIONE				
5969	SPESE PER ACQUISTO DI CANCELLERIA, DI STAMPATI SPECIALI E QUANTO ALTRO POSSA OCCORRERE PER IL FUNZIONAMENTO DEGLI UFFICI - NOLEGGIO E TRASPORTO MOBILI, MACCHINE E IMPIANTI (02.01.01)		INIZ. 1.411.493.412	97.000.000	97.000.000
			VARIAZ. 1.138.000.000	1.138.000.000	2.399.494.000
	* PROVENIENZA : 1522 - PRESIDENZA		P. DEF. 1.411.493.412	1.235.000.000	2.496.494.000
	* L'IMPORTO EC/MSP DI RESIDUI E' PERENTA AGLI EFFETTI AMMIN.		PAGATO 1.340.783.390	946.699.600	2.287.482.990
			RIM.PG. 70.708.096	287.497.610	
			TOTALE 1.411.491.486	1.234.197.210	2.287.482.990
			EC/MSP 1.926	802.790	209.011.010
			RS31/12 358.205.706		
5970	SPESE PER IL PAGAMENTO DEI CANONI ACQUA, LUCE, ENERGIA ELETTRICA, GAS E TELEFONI, CONVERSAZIONI TELEFONICHE NONCHE' PER LA PULIZIA, IL RISCALDAMENTO ED IL CONDIZIONAMENTO D'ARIA DEI LOCALI (02.02.03)		INIZ. 442.906.999	869.000.000	869.000.000
			VARIAZ. 361.000.000	361.000.000	653.907.000
	* PROVENIENZA : 1523 - PRESIDENZA		P. DEF. 442.906.999	1.230.000.000	1.522.907.000
			PAGATO 396.222.020	876.136.930	1.272.358.950
			RIM.PG. 46.684.979	328.354.950	
			TOTALE 442.906.999	1.204.491.880	1.272.358.950
			EC/MSP	25.508.120	250.548.050
			RS31/12 375.039.929		
5971	SPESE CONNESSE AL COORDINAMENTO DELLE ATTIVITA' SVOLTE DA TUTTE LE AMMINISTRAZIONI, RELATIVE ALLA PREVENZIONE, ASSISTENZA, ANCHE IN SEDE LEGALE, E TUTELA DEI MINORI DALLO SFRUTTAMENTO SESSUALE E DALL'ABUSO SESSUALE (02.02.14)		INIZ. 200.000.000	97.000.000	97.000.000
			VARIAZ. 100.000.000	100.000.000	300.000.000
	* PROVENIENZA : 2931 - PRESIDENZA		P. DEF. 200.000.000	197.000.000	397.000.000
	* L'IMPORTO EC/MSP DI RESIDUI E' PERENTA AGLI EFFETTI AMMIN.		PAGATO 9.920.000		9.920.000
			RIM.PG. 100.000.000	197.000.000	
			TOTALE 109.920.000	197.000.000	9.920.000
			EC/MSP 90.080.000		387.080.000
			RS31/12 297.000.000		

VARIAZIONI:

CAPITOLO 5969: DMT 9557 2000 (CS 1.411.483.000)
 DMT 18279 2000 (CP CS 1.138.000.000)
 L.ASS. 317 2000 (CS -149.989.000)

CAPITOLO 5970: DMT 9557 2000 (CS 442.908.000)
 DMT 18279 2000 (CP CS 361.000.000)
 L.ASS. 317 2000 (CS -150.001.000)

CAPITOLO 5971: DMT 18279 2000 (CP CS 100.000.000)
 L.ASS. 317 2000 (CS 200.000.000)

SPESA - CONSUNTIVO PER CAPITOLI					
2000		MINISTERO DEL TESORO, DEL BILANCIO E DELLA PROGRAMMAZIONE ECONOMICA		21 - FAMIGLIA E SOLIDARIETA' SOCIALE	
UNITA' PREVISIONALE/CAPITOLO		RESIDUI	COMPETENZA	CASSA	
NUMERO	DENOMINAZIONE				
5972	SPESE PER IL FUNZIONAMENTO DEL CENTRO NAZIONALE DI DOCUMENTAZIONE E DI ANALISI PER L'INFANZIA E PER L'OSSERVATORIO NAZIONALE PER L'INFANZIA (02.02.08) * PROVENIENZA : 2940 - PRESIDENZA * L'IMPORTO EC/MSP DI RESIDUI E' PERENTA AGLI EFFETTI AMMIN.	INIZ.	5.277.016.428		300.000.000
		VARIAZ.		4.100.000.000	8.877.017.000
		P. DEF.	5.277.016.428	4.100.000.000	9.177.017.000
		PAGATO	1.834.474.626	1.366.794.620	3.201.269.244
		RIM.PG.	5	2.697.882.630	
		TOTALE	1.834.474.631	4.064.677.250	3.201.269.244
	EC/MSP	3.442.541.797	35.322.750	5.975.747.754	
	RS31/12	2.697.882.635			
5973	COMPENSI PER SPECIALI INCARICHI (02.02.09) * PROVENIENZA : 2941 - PRESIDENZA	INIZ.	322.725.200	97.000.000	97.000.000
		VARIAZ.		1.000.000.000	1.222.726.000
		P. DEF.	322.725.200	1.097.000.000	1.319.726.000
		PAGATO	322.225.200	538.912.500	861.137.700
		RIM.PG.	500.000	349.037.500	
		TOTALE	322.725.200	887.950.000	861.137.700
	EC/MSP		209.050.000	458.588.300	
	RS31/12	349.537.500			
5974	SPESE PER IL FUNZIONAMENTO - COMPRESI I GETTONI DI PRESENZA, I COMPENSI AI COMPONENTI E LE INDENNITA' DI MISSIONE ED IL RIMBORSO SPESE DI TRASPORTO AI MEMBRI ESTRANEI ALL'UFFICIO - DI CONSIGLI, COMITATI E COMMISSIONI (02.02.08) * PROVENIENZA : 2942 - PRESIDENZA	INIZ.	1.185.397	92.000.000	92.000.000
		VARIAZ.			1.186.000
		P. DEF.	1.185.397	92.000.000	93.186.000
		PAGATO	1.103.397	25.358.000	26.461.397
		RIM.PG.	82.000	64.000.510	
		TOTALE	1.185.397	89.358.510	26.461.397
	EC/MSP		2.641.490	66.724.603	
	RS31/12	64.082.510			

VARIAZIONI:

CAPITOLO 5972: DMT 18279 2000 (CP CS 4.000.000.000)
 DMT 18361 2000 (CS 3.917.935.000)
 DMT 75316 2000 (CP CS 500.000.000)
 DMC 12261 2000 (CP CS -400.000.000)
 L.ASS. 317 2000 (CS 859.082.000)

CAPITOLO 5973: DMT 9557 2000 (CS 208.000.000)
 DMT 18279 2000 (CP CS 600.000.000)
 DMC 12261 2000 (CP CS 400.000.000)
 L.ASS. 317 2000 (CS 14.726.000)

CAPITOLO 5974: DMT 9557 2000 (CS 594.000)
 L.ASS. 317 2000 (CS 592.000)

SPESA - CONSUNTIVO PER CAPITOLI					
2000		MINISTERO DEL TESORO, DEL BILANCIO E DELLA PROGRAMMAZIONE ECONOMICA		21 - FAMIGLIA E SOLIDARIETA' SOCIALE	
UNITA' PREVISIONALE/CAPITOLO		RESIDUI	COMPETENZA	CASSA	
NUMERO	DENOMINAZIONE				
5975	SPESE PER LE RELAZIONI PUBBLICHE, PER LA COMUNICAZIONE ISTITUZIONALE, PER L'ORGANIZZAZIONE E LA PARTECIPAZIONE A CONVEGNI, CONGRESSI E ALTRE MANIFESTAZIONI (02.02.07) * PROVENIENZA : 2943 - PRESIDENZA * DELL'IMPORTO EC/MSP DI RESIDUI SONO PERENTE AGLI EFFETTI AMMIN. L. 7431505	INIZ. 908.621.885 VARIAZ. P. DEF. 908.621.885 PAGATO 881.744.280 RIM.PG. 19.443.600 TOTALE 901.187.880 EC/MSP 7.434.005 RS31/12 1.766.371.240	92.000.000 5.038.000.000 5.130.000.000 3.356.496.030 1.746.927.640 5.103.425.670 26.574.330	92.000.000 5.846.622.000 5.938.622.000 4.238.242.310 4.238.242.310 1.700.379.690	
5976	SPESE PER STUDI, INDAGINI, RILEVAZIONI E LAVORI DI RICERCA. (02.02.10) * PROVENIENZA : 2944 - PRESIDENZA	INIZ. 490.915.770 VARIAZ. P. DEF. 490.915.770 PAGATO 327.835.770 RIM.PG. 163.080.000 TOTALE 490.915.770 EC/MSP RS31/12 699.515.830	412.500.000 453.500.000 866.000.000 204.264.170 536.435.830 740.700.000 125.300.000	412.500.000 894.416.000 1.306.916.000 532.099.940 532.099.940 774.816.060	
5977	ACQUISTO DI RIVISTE, GIORNALI ED ALTRE PUBBLICAZIONI (02.01.02) * PROVENIENZA : 2945 - PRESIDENZA * L'IMPORTO EC/MSP DI RESIDUI E' PERENTE AGLI EFFETTI AMMIN.	INIZ. 15.063.530 VARIAZ. P. DEF. 15.063.530 PAGATO 10.855.410 RIM.PG. 1.288.090 TOTALE 12.143.500 EC/MSP 2.920.030 RS31/12 12.939.370	12.350.000 50.000.000 62.350.000 35.557.290 11.651.280 47.208.570 15.141.430	12.350.000 65.064.000 77.414.000 46.412.700 46.412.700 31.001.300	
VARIAZIONI:					
CAPITOLO 5975: DMT 9557 2000 (CS 889.962.000)					
DMT 18279 2000 (CP CS 3.338.000.000)					
DMT 97933 2000 (CP CS 800.000.000)					
DMC 10791 2000 (CP CS 1.000.000.000)					
DMC 13870 2000 (CP CS -100.000.000)					
L.ASS. 317 2000 (CS -81.340.000)					
CAPITOLO 5976: DMT 9557 2000 (CS 365.970.000)					
DMT 18279 2000 (CP CS 453.500.000)					
L.ASS. 317 2000 (CS 74.946.000)					
CAPITOLO 5977: DMT 9557 2000 (CS 12.044.000)					
DMT 18279 2000 (CP CS 50.000.000)					
L.ASS. 317 2000 (CS 3.020.000)					

SPESA - CONSUNTIVO PER CAPITOLI					
2000	MINISTERO DEL TESORO, DEL BILANCIO E DELLA PROGRAMMAZIONE ECONOMICA		21 - FAMIGLIA E SOLIDARIETA' SOCIALE		
UNITA' PREVISIONALE/CAPITOLO			RESIDUI	COMPETENZA	CASSA
NUMERO	DENOMINAZIONE				
5978	SPESE DI RAPPRESENTANZA (02.02.07)	INIZ.	8.090.660	22.750.000	22.750.000
		VARIAZ.		15.000.000	23.091.000
	* PROVENIENZA : 2947 - PRESIDENZA	P. DEF.	8.090.660	37.750.000	45.841.000
	* L'IMPORTO EC/MSP DI RESIDUI E' PERENTA AGLI EFFETTI AMMIN.	PAGATO	7.176.440	27.820.260	34.996.700
		RIM.PG.	231.980	9.309.240	
		TOTALE	7.408.420	37.129.500	34.996.700
		EC/MSP	682.240	620.500	10.844.300
		RS31/12	9.541.220		
5979	SPESE PER IL FUNZIONAMENTO DELL'OSSERVATORIO NAZIONALE PER IL VOLONTARIATO E PER LA CONFERENZA NAZIONALE PER IL VOLONTARIATO (02.02.08)	INIZ.	639.962.400	760.000.000	810.000.000
		VARIAZ.		843.830.000	1.333.793.000
	* PROVENIENZA : 2948 - PRESIDENZA	P. DEF.	639.962.400	1.603.830.000	2.143.793.000
	* DELL'IMPORTO EC/MSP DI RESIDUI SONO PERENTE AGLI EFFETTI AMMIN.	PAGATO	582.967.374	845.393.925	1.428.361.299
		RIM.PG.	40.536.000	756.785.430	
		TOTALE	623.503.374	1.602.179.355	1.428.361.299
	L. 15000000	EC/MSP	16.459.024	1.650.645	715.431.701
		RS31/12	797.321.430		
5980	SPESE PER IL FUNZIONAMENTO DEL SERVIZIO DI INFORMAZIONE, PROMOZIONE, CONSULENZA, MONITORAGGIO E SUPPORTO TECNICO RELATIVO ALLA REALIZZAZIONE DI INTERVENTI A LIVELLO NAZIONALE, REGIONALE E LOCALE PER FAVORIRE LA PROMOZIONE DEI DIRITTI, LA QUALITA' DELLA VITA, LO SVILUPPO, LA REALIZZAZIONE INDIVIDUALE E LA SOCIALIZZAZIONE DELL'INFANZIA E DELL'ADOLESCENZA (02.02.07)	INIZ.	2.091.772.400		200.000.000
		VARIAZ.		3.000.000.000	4.890.773.000
		P. DEF.	2.091.772.400	3.000.000.000	5.090.773.000
		PAGATO	1.674.668.560	748.259.810	2.422.928.370
		RIM.PG.	61.251.560	2.250.645.545	
		TOTALE	1.735.920.120	2.998.905.355	2.422.928.370
		EC/MSP	355.852.280	1.094.645	2.667.844.630
		RS31/12	2.311.897.105		
	* PROVENIENZA : 2953 - PRESIDENZA				
	* L'IMPORTO EC/MSP DI RESIDUI E' PERENTA AGLI EFFETTI AMMIN.				

VARIAZIONI:

CAPITOLO 5978: DMT 9557 2000 (CS 7.259.000)
DMT 18279 2000 (CP CS 15.000.000)
L.ASS. 317 2000 (CS 832.000)

CAPITOLO 5979: DMT 9557 2000 (CS 477.050.000)
DMT 18279 2000 (CP CS 800.000.000)
DMT 39543 2000 (CP CS 3.000.000)
DMT 49965 2000 (CP CS 24.000.000)
DMT 74752 2000 (CP CS 16.830.000)
L.ASS. 317 2000 (CS 12.913.000)

CAPITOLO 5980: DMT 18279 2000 (CP CS 3.000.000.000)
DMT 18361 2000 (CS 1.186.360.000)
L.ASS. 317 2000 (CS 704.413.000)

SPESA - CONSUNTIVO PER CAPITOLI					
2000		MINISTERO DEL TESORO, DEL BILANCIO E DELLA PROGRAMMAZIONE ECONOMICA		21 - FAMIGLIA E SOLIDARIETA' SOCIALE	
UNITA' PREVISIONALE/CAPITOLO		RESIDUI	COMPETENZA	CASSA	
NUMERO	DENOMINAZIONE				
5981	MANUTENZIONE, RIPARAZIONE ED ADATTAMENTO DI LOCALI E DEI RELATIVI IMPIANTI (02.02.02) * PROVENIENZA : 6947 - PRESIDENZA	INIZ. 2.034.937.882 VARIAZ. 408.000.000 P. DEF. 2.034.937.882 PAGATO 1.855.583.730 RIM.PG. 179.354.152 TOTALE 2.034.937.882 EC/MSP 307.429.892 RS31/12	386.000.000 408.000.000 794.000.000 530.388.310 128.075.740 658.464.050 135.535.950	386.000.000 2.442.938.000 2.828.938.000 2.385.972.040 2.385.972.040 2.385.972.040 442.965.960	
5982	SPESE PER LITI, ARBITRAGGI, RISARCIMENTI ED ACCESSORI. RIMBORSO DELLE SPESE DI PATROCINIO LEGALE (12.02.03) (SPESE OBBLIGATORIE) * PROVENIENZA : 6994 - PRESIDENZA	INIZ. VARIAZ. P. DEF. PAGATO RIM.PG. TOTALE EC/MSP RS31/12	2.200.000 2.200.000	2.200.000 2.200.000 2.200.000	2.200.000 2.200.000
5983	SPESE POSTALI E TELEGRAFICHE (02.02.04) * PROVENIENZA : 6996 - PRESIDENZA	INIZ. VARIAZ. P. DEF. PAGATO RIM.PG. TOTALE EC/MSP RS31/12	60.700.000 60.700.000 648.000 648.000 60.052.000	60.700.000 60.700.000 648.000 648.000 60.052.000	60.700.000 60.700.000 648.000 648.000 60.052.000
5984	SPESE PER LA FORMAZIONE E L'AGGIORNAMENTO DEL PERSONALE (02.00.00) * PROVENIENZA : 3069 - PRESIDENZA	INIZ. 50.231.250 VARIAZ. 95.000.000 P. DEF. 50.231.250 PAGATO 50.231.250 RIM.PG. 69.646.500 TOTALE 50.231.250 EC/MSP 69.646.500 RS31/12	95.000.000 95.000.000 69.646.500 69.646.500 25.353.500	145.232.000 145.232.000 50.231.250 50.231.250 95.000.750	
VARIAZIONI:					
CAPITOLO 5981: DMT 18279 2000 (CP CS 420.000.000)					
DMT 18361 2000 (CS 1.978.354.000)					
L.ASS. 317 2000 (CP -12.000.000 CS 44.584.000)					
CAPITOLO 5984: DMT 9557 2000 (CS 50.232.000)					
DMT 18279 2000 (CP CS 95.000.000)					

SPESA - CONSUNTIVO PER CAPITOLI						
2000	MINISTERO DEL TESORO, DEL BILANCIO E DELLA PROGRAMMAZIONE ECONOMICA		21 - FAMIGLIA E SOLIDARIETA' SOCIALE			
UNITA' PREVISIONALE/CAPITOLO		RESIDUI	COMPETENZA	CASSA		
NUMERO	DENOMINAZIONE					
5985	SPESE DI COPIA, STAMPA, CARTA BOLLATA, REGISTRAZIONE E VARIE INERENTI AI CONTRATTI STIPULATI DALL'AMMINISTRAZIONE. (02.02.01) (SPESE OBBLIGATORIE) (PER MEMORIA)		INIZ. VARIAZ. P. DEF. PAGATO RIM.PG. TOTALE EC/MSP RS31/12			
5986	SPESE PER L'ESECUZIONE DELLA CONVENZIONE STIPULATA ALL'AJA IL 29 MAGGIO 1993 PER LA TUTELA DEI MINORI E LA COOPERAZIONE IN MATERIA DI ADOZIONE INTERNAZIONALE, SPESE IN TEMA DI ADOZIONE DI MINORI STRANIERI (05.02.01) (NUOVA ISTITUZIONE) * PROVENIENZA : 3192 - PRESIDENZA		INIZ. VARIAZ. P. DEF. PAGATO RIM.PG. TOTALE EC/MSP RS31/12	9.821.000.000 9.821.000.000 8.482.309.288 1.338.690.712 9.821.000.000 8.901.129.180	13.200.000.000 13.200.000.000 320.440.224 7.562.438.468 7.882.878.692 5.317.121.308	19.021.000.000 19.021.000.000 8.802.749.512 8.802.749.512 10.218.250.488
5988	SPESE PER IL FUNZIONAMENTO, NONCHE' PER LO SVOLGIMENTO DEI COMPITI ISTITUZIONALI DELL'OSSERVATORIO NAZIONALE DELL'ASSOCIAZIONISMO (02.02.08) (NUOVA ISTITUZIONE)		INIZ. VARIAZ. P. DEF. PAGATO RIM.PG. TOTALE EC/MSP RS31/12	970.000.000 970.000.000 970.000.000 970.000.000 970.000.000		
5989	SPESE PER LO SVOLGIMENTO DELLE ATTIVITA' DI COLLABORAZIONE TRA L'OSSERVATORIO NAZIONALE DELL'ASSOCIAZIONISMO E L'OSSERVATORIO NAZIONALE PER IL VOLONTARIATO (02.02.08) (NUOVA ISTITUZIONE)		INIZ. VARIAZ. P. DEF. PAGATO RIM.PG. TOTALE EC/MSP RS31/12	50.000.000 50.000.000 50.000.000 50.000.000 50.000.000		
VARIAZIONI: CAPITOLO 5986: DMT 18279 2000 (CP CS 10.200.000.000) DMT 103476 2000 (CP CS 3.000.000.000) L.ASS. 317 2000 (CS 5.821.000.000) CAPITOLO 5988: DMT 109044 2000 (CP 970.000.000) CAPITOLO 5989: DMT 109044 2000 (CP 50.000.000)						

SPESA - CONSUNTIVO PER CAPITOLI					
2000		MINISTERO DEL TESORO, DEL BILANCIO E DELLA PROGRAMMAZIONE ECONOMICA		21 - FAMIGLIA E SOLIDARIETA' SOCIALE	
UNITA' PREVISIONALE/CAPITOLO			RESIDUI	COMPETENZA	CASSA
NUMERO	DENOMINAZIONE				
5990	SPESE PER L'INTEGRAZIONE DELLA COMPOSIZIONE DEL CNEL, CON I MEMBRI DESIGNATI DALL'OSSERVATORIO NAZIONALE DEL VOLONTARIATO E DALL'OSSERVATORIO NAZIONALE DELL'ASSOCIAZIONISMO (02.02.09) (NUOVA ISTITUZIONE)		INIZ. VARIAZ. P. DEF.	240.000.000	240.000.000
			PAGATO RIM. PG. TOTALE	240.000.000	240.000.000
			EC/MSP RS31/12	240.000.000	
5991	SOMME DA EROGARE ALL'ISTAT PER L'ASSISTENZA NELL'EFFETTUAZIONE DI INDAGINI STATISTICHE (02.02.10) (NUOVA ISTITUZIONE)		INIZ. VARIAZ. P. DEF.	50.000.000	50.000.000
			PAGATO RIM. PG. TOTALE	50.000.000	50.000.000
			EC/MSP RS31/12	50.000.000	
5992	SPESE PER L'ISTITUZIONE ED IL FUNZIONAMENTO DEGLI OSSERVATORI REGIONALI PER L'ASSOCIAZIONISMO (02.02.08) (NUOVA ISTITUZIONE)		INIZ. VARIAZ. P. DEF.	150.000.000	150.000.000
			PAGATO RIM. PG. TOTALE	150.000.000	150.000.000
			EC/MSP RS31/12	150.000.000	

VARIAZIONI:
 CAPITOLO 5990: DMT 109044 2000 (CP 240.000.000)
 CAPITOLO 5991: DMT 109044 2000 (CP 50.000.000)
 CAPITOLO 5992: DMT 109044 2000 (CP 150.000.000)

SPESA - CONSUNTIVO PER CAPITOLI					
2000	MINISTERO DEL TESORO, DEL BILANCIO E DELLA PROGRAMMAZIONE ECONOMICA		21 - FAMIGLIA E SOLIDARIETA' SOCIALE		
UNITA' PREVISIONALE/CAPITOLO		RESIDUI	COMPETENZA	CASSA	
NUMERO	DENOMINAZIONE				
	21.1.2 - INTERVENTI				
21.1.2.1	Invalidi civili, ciechi e sordomuti				
6020	SOMMA DA CORRISPONDERE ALL'INPS, PER IL PAGAMENTO DI PENSIONI, ASSEGNI VARI E RELATIVI ONERI ACCESSORI AGLI INVALIDI CIVILI, AI SORDOMUTI ED AI CIECHI CIVILI (04.03.01) * PROVENIENZA : 2935 - PRESIDENZA		INIZ. VARIAZ. P. DEF. PAGATO RIM.PG. TOTALE EC/MSP RS31/12	16.401.000.000.000 16.401.000.000.000 16.401.000.000.000 16.401.000.000.000	16.401.000.000.000 16.401.000.000.000 16.401.000.000.000 16.401.000.000.000
21.1.2.2	Protezione e assistenza sociale				
6016	SOMMA DA EROGARE PER LA CORRESPONSIONE DI UN ASSEGNO ALLE MADRI CITTADINE ITALIANE RESIDENTI NON TITOLARI DELLA TUTELA RICONOSCIUTA ALLE LAVORATRICI DIPENDENTI ED AUTONOME. (04.03.01) * PROVENIENZA : 2903 - PRESIDENZA		INIZ. VARIAZ. P. DEF. PAGATO RIM.PG. TOTALE EC/MSP RS31/12	25.000.000.000 25.000.000.000 25.000.000.000 25.000.000.000	217.000.000.000 217.000.000.000 217.000.000.000 217.000.000.000
6017	SOMMA DA EROGARE PER LA CORRESPONSIONE DELL'ASSEGNO AI NUCLEI FAMILIARI IN POSSESSO DI RISORSE ECONOMICHE NON SUPERIORI AL VALORE DELL'INDICATORE DELLA SITUAZIONE ECONOMICA DI CUI AL DECRETO LEGISLATIVO 31 MARZO 1998, N. 109, TABELLA 1 (04.03.01) * PROVENIENZA : 2969 - PRESIDENZA		INIZ. VARIAZ. P. DEF. PAGATO RIM.PG. TOTALE EC/MSP RS31/12	390.000.000.000 390.000.000.000 390.000.000.000 390.000.000.000	400.000.000.000 400.000.000.000 400.000.000.000 400.000.000.000
					242.000.000.000 350.000.000.000 500.000.000.000 500.000.000.000
VARIAZIONI:					
CAPITOLO 6016: L.ASS. 317 2000 (CS 25.000.000.000)					
CAPITOLO 6017: L.ASS. 317 2000 (CS 150.000.000.000)					

SPESA - CONSUNTIVO PER CAPITOLI					
2000		MINISTERO DEL TESORO, DEL BILANCIO E DELLA PROGRAMMAZIONE ECONOMICA	21 - FAMIGLIA E SOLIDARIETA' SOCIALE		
UNITA' PREVISIONALE/CAPITOLO			RESIDUI	COMPETENZA	CASSA
NUMERO	DENOMINAZIONE				
6029	SOMMA DA EROGARE ALLE FAMIGLIE MONOPARENTALI CON PROLE A CARICO (04.02.02) (PER MEMORIA) * PROVENIENZA : 2960 - PRESIDENZA		INIZ. VARIAZ. P. DEF. PAGATO RIM.PG. TOTALE EC/MSP RS31/12		
6030	FONDO DA RIPARTIRE PER L'ATTUAZIONE DELL'ISTITUTO DEL REDDDITO MINIMO D'INSERIMENTO (04.02.02) * PROVENIENZA : 2968 - PRESIDENZA		INIZ. VARIAZ. P. DEF. PAGATO RIM.PG. TOTALE EC/MSP RS31/12	14.891.457.000 14.891.457.000 14.334.681.000 556.776.000 14.891.457.000 10.555.900.000	144.723.540.000 144.723.540.000 134.724.416.000 9.999.124.000 144.723.540.000 10.275.900.000
6033	SOMMA DA EROGARE PER LA COPERTURA DEGLI ONERI DERIVANTI IN APPLICAZIONE DELLE DISPOSIZIONI EMANATE PER IL SOSTEGNO DELLA MATERNITA' E DELLA PATERNITA', PER IL DIRITTO ALLA CURA E ALLA FORMAZIONE (04.03.01) (NUOVA ISTITUZIONE)		INIZ. VARIAZ. P. DEF. PAGATO RIM.PG. TOTALE EC/MSP RS31/12		298.000.000.000 298.000.000.000 298.000.000.000 298.000.000.000
VARIAZIONI: CAPITOLO 6030: DMT 9557 2000 (CS 835.164.000) DMT 18279 2000 (CP CS 190.000.000.000) DMT 20958 2000 (CS 14.056.293.000) DMT 44652 2000 (CP CS -25.000.000.000) DMT 91147 2000 (CP CS -4.287.719.000) DMT 97933 2000 (CP CS -500.000.000) DMT 103476 2000 (CP CS -15.488.741.000) L.ASS. 317 2000 (CS -280.000.000) CAPITOLO 6033: DMT 41007 2000 (CP CS 298.000.000.000)					

		SPESA - CONSUNTIVO PER CAPITOLI			
2000		MINISTERO DEL TESORO, DEL BILANCIO E DELLA PROGRAMMAZIONE ECONOMICA	21 - FAMIGLIA E SOLIDARIETA' SOCIALE		
UNITA'PREVISIONALE/CAPITOLO			RESIDUI	COMPETENZA	CASSA
NUMERO	DENOMINAZIONE				
21.1.2.3	Centri accoglienza e servizio immigrati				
6021	CONTRIBUTI ALLE REGIONI PER LA PREDISPOSIZIONE DI PROGRAMMI PER LA REALIZZAZIONE DI CENTRI DI PRIMA E SECONDA ACCOGLIENZA E DI SERVIZI PER GLI STRANIERI IMMIGRATI, GLI ESULI ED I LORO FAMILIARI (04.02.01) (PER MEMORIA)	INIZ. VARIAZ. P. DEF. PAGATO RIM.PG. TOTALE	5.948.763.000 5.948.763.000 5.948.763.000 5.948.763.000		5.948.763.000 5.948.763.000 5.948.763.000 5.948.763.000
	* PROVENIENZA : 1222 - PRESIDENZA	EC/MSP RS31/12			
21.1.2.4	Lotta alla droga				
6022	SPESE PER IL FUNZIONAMENTO DEI SERVIZI TELEFONICI DI INFORMAZIONE DI CUI ALL'ART. 6 COMMA C DEL D.L. 18.3.96, N. 130 E PER LA REALIZZAZIONE DI CAMPAGNE INFORMATIVE (02.02.03)	INIZ. VARIAZ. P. DEF. PAGATO RIM.PG. TOTALE	417.249.230 417.249.230 415.319.040 1.930.190 417.249.230	11.650.000.000 11.650.000.000 9.796.864.660 1.718.208.300 11.515.072.960	12.057.250.000 12.057.250.000 10.212.183.700 10.212.183.700
	* PROVENIENZA : 2950 - PRESIDENZA	EC/MSP RS31/12	1.720.138.490	134.927.040	1.845.066.300
6023	SPESE PER IL FUNZIONAMENTO DEL COMITATO NAZIONALE DI COORDINAMENTO PER L'AZIONE ANTIDROGA, DELLA COMMISSIONE ISTITUITA PER L'ESAME ISTRUTTORIO DEI PROGETTI, DELL'OSSERVATORIO PERMANENTE E DELLA CONSULTA DEGLI ESPERTI E DEGLI OPERATORI SOCIALI (02.02.08)	INIZ. VARIAZ. P. DEF. PAGATO RIM.PG. TOTALE	145.393.800 145.393.800 71.594.220 19.466.610 91.060.830	1.650.000.000 1.650.000.000 344.880.170 1.184.858.690 1.531.738.860	1.795.394.000 1.795.394.000 418.474.390 418.474.390
	* PROVENIENZA : 2952 - PRESIDENZA	EC/MSP	54.332.970	118.261.140	1.376.919.610
	* L'IMPORTO EC/MSP DI RESIDUI E'PERENTA AGLI EFFETTI AMMIN.	RS31/12	1.204.325.300		
VARIAZIONI:					
CAPITOLO 6021: DMT 18361 2000 (CS 5.948.763.000)					
CAPITOLO 6022: DMT 9557 2000 (CS 263.085.000)					
DMT 18279 2000 (CP CS 11.500.000.000)					
DMC 19198 2000 (CP CS 150.000.000)					
L.ASS. 317 2000 (CS 144.165.000)					
CAPITOLO 6023: DMT 9557 2000 (CS 64.200.000)					
DMT 18279 2000 (CP CS 2.100.000.000)					
DMT 97933 2000 (CP CS -300.000.000)					
DMC 19198 2000 (CP CS -150.000.000)					
L.ASS. 317 2000 (CS 81.194.000)					

SPESA - CONSUNTIVO PER CAPITOLI					
2000	MINISTERO DEL TESORO, DEL BILANCIO E DELLA PROGRAMMAZIONE ECONOMICA		21 - FAMIGLIA E SOLIDARIETA' SOCIALE		
UNITA' PREVISIONALE/CAPITOLO			RESIDUI	COMPETENZA	CASSA
NUMERO	DENOMINAZIONE				
6024	FONDO NAZIONALE DI INTERVENTO PER LA LOTTA ALLA DROGA (12.02.03)		INIZ. 73.187.116.401		
			VARIAZ.	147.903.200.000	216.500.746.000
			P. DEF. 73.187.116.401	147.903.200.000	216.500.746.000
	* PROVENIENZA : 2966 - PRESIDENZA				
	* DELL'IMPORTO EC/MSP DI RESIDUI SONO PERENTE AGLI EFFETTI AMMIN. L. 43720841490		PAGATO 26.358.212.710	139.275.000.000	165.633.212.710
			RIM.PG. 957.306.730	8.628.000.000	
			TOTALE 27.315.519.440	147.903.000.000	165.633.212.710
			EC/MSP 45.871.596.961	200.000	50.867.533.290
			RS31/12 9.585.306.730		
21.1.2.5	Interventi integrativi disabili				
6010	CONTRIBUTI ALLE REGIONI PER LA PREDISPOSIZIONE DI PROGRAMMI PLURIENNALI DI INTERVENTO ALLO SCOPO DI PROMUOVERE L'INSERIMENTO SOCIALE, SCOLASTICO E LAVORATIVO DELLE PERSONE PRIVE DELLA VISTA CON ULTERIORI MINORAZIONI DI NATURA SENSORIALE, MOTORIA, INTELLETTIVA E SIMBOLICO-RELAZIONALE (04.02.01)		INIZ. 15.015.234.330		6.000.000.000
			VARIAZ.	12.000.000.000	15.015.235.000
			P. DEF. 15.015.234.330	12.000.000.000	21.015.235.000
	* PROVENIENZA : 2958 - PRESIDENZA				
	* L'IMPORTO EC/MSP DI RESIDUI E' PERENTA AGLI EFFETTI AMMIN.		PAGATO 9.994.734.270	6.000.000.000	15.994.734.270
			RIM.PG. 5.020.500.000	6.000.000.000	
			TOTALE 15.015.234.270	12.000.000.000	15.994.734.270
			EC/MSP 60		5.020.500.730
			RS31/12 11.020.500.000		
6011	SOMME DA CORRISPONDERE ALLE REGIONI E PROVINCE AUTONOME DI TRENTO E BOLZANO PER INTERVENTI DI SOSTEGNO ALLA PERSONA E FAMILIARE IN ATTUAZIONE DELLE MISURE PREVISTE DALL'ART. 39, COMMA 2, LETTERA 1 BIS) E 1 TER) DELLA LEGGE N. 104 DEL 1992 (04.02.01)		INIZ.		50.000.000.000
			VARIAZ.	59.000.000.000	9.010.000.000
			P. DEF.	59.000.000.000	59.010.000.000
	* PROVENIENZA : 6971 - PRESIDENZA		PAGATO	59.000.000.000	59.000.000.000
			RIM.PG.	59.000.000.000	59.000.000.000
			TOTALE	59.000.000.000	59.000.000.000
			EC/MSP		10.000.000
			RS31/12		
VARIAZIONI:					
CAPITOLO 6024: DMT 18279 2000 (CP CS 185.700.000.000)					
DMT 18361 2000 (CS 2.652.581.000)					
DMT 20955 2000 (CS 16.663.133.000)					
DMT 81868 2000 (CP -37.796.800.000 CS -33.305.800.000)					
L.ASS. 317 2000 (CS 44.790.832.000)					
CAPITOLO 6010: DMT 18279 2000 (CP CS 12.000.000.000)					
DMT 18361 2000 (CS 6.000.000.000)					
L.ASS. 317 2000 (CS -2.984.765.000)					
CAPITOLO 6011: DMT 18279 2000 (CP 59.000.000.000 CS 9.000.000.000)					
DMT 67051 2000 (CS 10.000.000)					
DMT 94963 2000 (CS 10.000.000)					
L.ASS. 317 2000 (CS -10.000.000)					

SPESA - CONSUNTIVO PER CAPITOLI					
2000	MINISTERO DEL TESORO, DEL BILANCIO E DELLA PROGRAMMAZIONE ECONOMICA	21 - FAMIGLIA E SOLIDARIETA' SOCIALE			
UNITA'PREVISIONALE/CAPITOLO		RESIDUI	COMPETENZA	CASSA	
NUMERO	DENOMINAZIONE				
6026	SPESA PER PROGETTI SPERIMENTALI AVENTI AD OGGETTO INTERVENTI A FAVORE DI PERSONE CON HANDICAP GRAVE, PER INDAGINI STATISTICHE E CONOSCITIVE SULL'HANDICAP E PER LA CONFERENZA NAZIONALE SULLE POLITICHE DELL'HANDICAP (02.00.00) (PER MEMORIA)	INIZ. VARIAZ. P. DEF. PAGATO RIM.PG. TOTALE EC/MSP RS31/12			
6027	CONTRIBUTO ANNUO PER LE ATTIVITA' DI RICERCA E DI COORDINAMENTO DELLA FEDERAZIONE NAZIONALE DELLE ISTITUZIONI PRO-CIECHI (04.03.01) * PROVENIENZA : 2959 - PRESIDENZA	INIZ. VARIAZ. P. DEF. PAGATO RIM.PG. TOTALE EC/MSP RS31/12		2.000.000.000 2.000.000.000 2.000.000.000 2.000.000.000	2.000.000.000 2.000.000.000 2.000.000.000 2.000.000.000
6028	SOMMA DA EROGARE PER LA COPERTURA DEGLI ONERI DERIVANTI DALLE AGEVOLAZIONI CONCESSE A FAVORE DEI GENITORI E FAMILIARI DI PERSONE HANDICAPPATE AI SENSI DELL'ARTICOLO 33 DELLA LEGGE 5 FEBBRAIO 1992, N. 104 (04.03.01) * PROVENIENZA : 2963 - PRESIDENZA	INIZ. VARIAZ. P. DEF. PAGATO RIM.PG. TOTALE EC/MSP RS31/12		26.787.719.000 26.787.719.000 26.787.718.156 26.787.718.156	26.787.719.000 26.787.719.000 26.787.718.156 26.787.718.156
6031	SPESA PER IL FUNZIONAMENTO DEL COMITATO NAZIONALE E DELLA COMMISSIONE PERMANENTE PER LE POLITICHE DELL'HANDICAP (02.02.08) (NUOVA ISTITUZIONE)	INIZ. VARIAZ. P. DEF. PAGATO RIM.PG. TOTALE EC/MSP RS31/12		50.000.000 50.000.000 50.000.000	50.000.000 50.000.000 50.000.000
VARIAZIONI: CAPITOLO 6027: DMT 18279 2000 (CP CS 2.000.000.000) CAPITOLO 6028: DMT 18279 2000 (CP CS 22.500.000.000) DMT 91147 2000 (CP CS 4.287.719.000) CAPITOLO 6031: DMT 18279 2000 (CP CS 50.000.000)					

SPESA - CONSUNTIVO PER CAPITOLI					
2000	MINISTERO DEL TESORO, DEL BILANCIO E DELLA PROGRAMMAZIONE ECONOMICA		21 - FAMIGLIA E SOLIDARIETA' SOCIALE		
UNITA'PREVISIONALE/CAPITOLO			RESIDUI	COMPETENZA	CASSA
NUMERO	DENOMINAZIONE				
6032	CONTRIBUTO STRAORDINARIO IN FAVORE DELL'ASSOCIAZIONE NAZIONALE FAMIGLIE DI FANCIULLI E ADULTI SUBNORMALI (ANFFAS) (05.03.02) (NUOVA ISTITUZIONE)		INIZ. VARIAZ. P. DEF.	20.000.000.000 20.000.000.000	20.000.000.000 20.000.000.000
			PAGATO RIM.PG. TOTALE	20.000.000.000 20.000.000.000	20.000.000.000 20.000.000.000
			EC/MSP RS31/12		
21.1.2.6	Fondo per il volontariato				
6012	FONDO PER IL VOLONTARIATO (05.03.02) * PROVENIENZA : 2955 - PRESIDENZA * L'IMPORTO EC/MSP DI RESIDUI E'PERENTA AGLI EFFETTI AMMIN.		INIZ. VARIAZ. P. DEF.	2.506.400.000 2.506.400.000	400.000.000 3.452.250.000 3.852.250.000
			PAGATO RIM.PG. TOTALE	1.729.701.580 416.190.160 2.145.891.740	145.850.000 1.997.930.000 2.143.780.000
			EC/MSP RS31/12	360.508.260 2.414.120.160	2.070.000 1.976.698.420
6013	CONTRIBUTO A FAVORE DI ASSOCIAZIONI NAZIONALI DI PROMOZIONE SOCIALE (05.03.02) * PROVENIENZA : 2956 - PRESIDENZA		INIZ. VARIAZ. P. DEF.	5.000.000.000 5.000.000.000	10.000.000.000 14.990.000.000 15.000.000.000
			PAGATO RIM.PG. TOTALE	5.000.000.000 5.000.000.000	15.000.000.000 15.000.000.000
			EC/MSP RS31/12		
VARIAZIONI:					
CAPITOLO 6032: DMT 28155 2000 (CP CS 20.000.000.000)					
CAPITOLO 6012: DMT 18279 2000 (CP CS 2.000.000.000)					
DMT 18361 2000 (CS 1.600.000.000)					
DMT 76801 2000 (CP CS 49.452.000)					
DMT 81668 2000 (CP CS 96.398.000)					
L.ASS. 317 2000 (CS -293.600.000)					
CAPITOLO 6013: DMT 18279 2000 (CP CS 10.000.000.000)					
DMT 18361 2000 (CS 4.990.000.000)					

SPESA - CONSUNTIVO PER CAPITOLI					
2000	MINISTERO DEL TESORO, DEL BILANCIO E DELLA PROGRAMMAZIONE ECONOMICA		21 - FAMIGLIA E SOLIDARIETA' SOCIALE		
UNITA' PREVISIONALE/CAPITOLO			RESIDUI	COMPETENZA	CASSA
NUMERO	DENOMINAZIONE				
21.1.2.7	Solidarieta' internazionale				
6018	FONDO PER LA REALIZZAZIONE DI PROGETTI UMANITARI IN ALBANIA (05.03.02) * PROVENIENZA : 2957 - PRESIDENZA	INIZ. VARIAZ. P. DEF. PAGATO RIM.PG. TOTALE EC/MSP RS31/12	1.733.441.660 1.733.441.660 89.737.010 1.643.704.650 1.733.441.660 1.645.569.990	 322.892.000 322.892.000 306.168.530 1.865.340 308.033.870 14.858.130	10.000.000 2.036.334.000 2.046.334.000 395.905.540 395.905.540 1.650.428.460
21.1.2.8	Organismi non lucrativi di attivita' sociali (ONLUS)				
6025	SPESA DI FUNZIONAMENTO DELL'ORGANO DI CONTROLLO DEGLI ENTI NON COMMERCIALI E DELLE ONLUS (02.02.14) * PROVENIENZA : 3241 - PRESIDENZA	INIZ. VARIAZ. P. DEF. PAGATO RIM.PG. TOTALE EC/MSP RS31/12	 5.000.000.000 5.000.000.000 5.000.000.000	5.000.000.000 5.000.000.000 5.000.000.000	5.000.000.000 5.000.000.000 5.000.000.000
21.1.2.9	Fondo per l'infanzia e l'adolescenza				
6014	SOMMA DA EROGARE ALLE REGIONI A TITOLO DI CONTRIBUTO PER GLI INTERVENTI DI CUI AI COMMI 3 E 4 DELL'ARTICOLO 4 DELLA LEGGE 23 DICEMBRE 1997, N. 451 (04.02.01) * PROVENIENZA : 2962 - PRESIDENZA * L'IMPORTO EC/MSP DI RESIDUI E' PERENTA AGLI EFFETTI AMMIN.	INIZ. VARIAZ. P. DEF. PAGATO RIM.PG. TOTALE EC/MSP RS31/12	8.923.527.190 8.923.527.190 2.305.166.410 3.371.993.590 5.677.160.000 3.246.367.190 3.371.993.590	 1.000.000.000 6.923.528.000 7.923.528.000 2.305.166.410 2.305.166.410 5.618.361.590	
VARIAZIONI:					
CAPITOLO 6018: DMT 18279 2000 (CP CS 50.000.000)					
DMT 18361 2000 (CS 1.690.071.000)					
DMT 76801 2000 (CP CS 272.892.000)					
L.ASS. 317 2000 (CS 23.371.000)					
CAPITOLO 6014: DMT 18361 2000 (CS 4.677.160.000)					
L.ASS. 317 2000 (CS 2.246.368.000)					

SPESA - CONSUNTIVO PER CAPITOLI					
2000		MINISTERO DEL TESORO, DEL BILANCIO E DELLA PROGRAMMAZIONE ECONOMICA		21 - FAMIGLIA E SOLIDARIETA' SOCIALE	
UNITA'PREVISIONALE/CAPITOLO		RESIDUI	COMPETENZA	CASSA	
NUMERO	DENOMINAZIONE				
6015	FONDO NAZIONALE PER L'INFANZIA E L'ADOLESCENZA FINALIZZATO ALLA REALIZZAZIONE DI INTERVENTI A LIVELLO NAZIONALE, REGIONALE E LOCALE (12.02.03)	INIZ. 200.943.761.263			10.000.000
		VARIAZ.		316.269.667.000	517.977.491.000
		P. DEF. 200.943.761.263		316.269.667.000	517.987.491.000
	* PROVENIENZA : 2967 - PRESIDENZA	PAGATO 59.184.033.021		220.821.920.672	280.005.953.693
	* L'IMPORTO EC/MSP DI RESIDUI E'PERENTA AGLI EFFETTI AMMIN.	RIM.PG. 99.134.509.969		95.447.746.319	
		TOTALE 158.318.542.990		316.269.666.991	280.005.953.693
		EC/MSP 42.625.218.273			237.981.537.307
		RS31/12 194.582.256.288			
21.1.2.10	Fondo politiche migratorie				
6019	FONDO NAZIONALE PER LE POLITICHE MIGRATORIE (12.02.03)	INIZ. 35.875.356.590			30.010.000.000
		VARIAZ.		71.000.000.000	71.000.000.000
		P. DEF. 35.875.356.590		71.000.000.000	101.010.000.000
	* PROVENIENZA : 2964 - PRESIDENZA	PAGATO 3.306.186.113		10.932.629.340	14.238.815.453
	* L'IMPORTO EC/MSP DI RESIDUI E'PERENTA AGLI EFFETTI AMMIN.	RIM.PG. 29.033.139.404		57.578.730.710	
		TOTALE 32.339.325.517		68.511.360.050	14.238.815.453
		EC/MSP 3.536.031.073		2.488.639.950	86.771.184.547
		RS31/12 86.611.870.114			
21.1.2.11	Fondo per l'associazionismo				
6009	FONDO PER L'ASSOCIAZIONISMO SOCIALE (04.01.04) (NUOVA ISTITUZIONE)	INIZ.			
		VARIAZ.		4.650.000.000	
		P. DEF.		4.650.000.000	
		PAGATO			
		RIM.PG.		4.650.000.000	
		TOTALE		4.650.000.000	
		EC/MSP			
		RS31/12 4.650.000.000			
VARIACIONI:					
CAPITOLO 6015: DMT 9540 2000 (CS 26.707.824.000)					
DMT 18279 2000 (CP CS 312.000.000.000)					
DMT 41007 2000 (CP CS -25.000.000.000)					
DMT 44652 2000 (CP CS 25.000.000.000)					
DMT 76801 2000 (CP CS 4.269.667.000)					
DMT 91288 2000 (CS 91.971.433.000)					
L.ASS. 317 2000 (CS 83.028.547.000)					
CAPITOLO 6019: DMT 18279 2000 (CP CS 81.000.000.000)					
DMT 85712 2000 (CP CS -10.000.000.000)					
CAPITOLO 6009: DMT 109044 2000 (CP 4.650.000.000)					

SPESA - CONSUNTIVO PER CAPITOLI					
2000		MINISTERO DEL TESORO, DEL BILANCIO E DELLA PROGRAMMAZIONE ECONOMICA		21 - FAMIGLIA E SOLIDARIETA' SOCIALE	
UNITA' PREVISIONALE/CAPITOLO			RESIDUI	COMPETENZA	CASSA
NUMERO	DENOMINAZIONE				
21.1.2.12	Tutela dei minori				
6034	FONDO PER LA PREVENZIONE, ASSISTENZA, ANCHE IN SEDE LEGALE, E TUTELA DEI MINORI DALLO SFRUTTAMENTO E DALL'ABUSO SESSUALE (04.02.01) (NUOVA ISTITUZIONE)	INIZ. VARIAZ. P. DEF. PAGATO RIM.PG. TOTALE EC/MSP RS31/12		12.488.741.000 12.488.741.000 12.488.741.000 12.488.741.000	12.488.741.000 12.488.741.000 12.488.741.000 12.488.741.000
	21.1.3 - ONERI COMUNI				
21.1.3.1	Fondo per le politiche sociali				
6050	FONDO DA RIPARTIRE PER LE POLITICHE SOCIALI (12.02.03) * PROVENIENZA : 2%1 - PRESIDENZA	INIZ. VARIAZ. P. DEF. PAGATO RIM.PG. TOTALE EC/MSP RS31/12	687.477.000 687.477.000 687.477.000 687.477.000 120.700.000.000	983.850.000.000 -837.150.000.000 146.700.000.000 26.000.000.000 120.700.000.000 146.700.000.000	933.850.000.000 -786.462.523.000 147.387.477.000 26.687.477.000 26.687.477.000 26.687.477.000
	21.2 - TITOLO II - SPESE IN CONTO CAPITALE				
	21.2.1 - INVESTIMENTI				
21.2.1.1	Beni mobili				
9300	SPESE PER ACQUISTO DI ATTREZZATURE E APPARECCHIATURE NON INFORMATICHE, DI MOBILIO E DI DOTAZIONI LIBRARIE (21.01.02) * PROVENIENZA : 1522 - PRESIDENZA	INIZ. VARIAZ. P. DEF. PAGATO RIM.PG. TOTALE EC/MSP RS31/12		100.000.000 100.000.000 92.308.790 92.308.790 7.691.210	100.000.000 100.000.000 92.308.790 92.308.790 7.691.210
VARIAZIONI:					
CAPITOLO 6034: DMT 103476 2000 (CP CS 12.488.741.000)					
CAPITOLO 6050: DMT 9557 2000 (CS 687.477.000)					
DMT 18279 2000 (CP -953.850.000.000 CS -903.850.000.000)					
DMT 96952 2000 (CP CS 106.700.000.000)					
DMT 101412 2000 (CP CS 10.000.000.000)					

SPESA - CONSUNTIVO PER CAPITOLI						
2000	MINISTERO DEL TESORO, DEL BILANCIO E DELLA PROGRAMMAZIONE ECONOMICA		21 - FAMIGLIA E SOLIDARIETA' SOCIALE			
UNITA' PREVISIONALE/CAPITOLO			RESIDUI	COMPETENZA	CASSA	
NUMERO	DENOMINAZIONE					
	TOTALE CENTRO DI RESPONSABILITA'		INIZ.	848.166.085.080	18.015.876.038.000	18.005.925.038.000
			VARIAZ.	376.312.000	375.301.766.000	914.550.311.000
			P. DEF.	848.542.397.080	18.391.177.804.000	18.920.475.349.000
			PAGATO	184.681.020.504	17.382.168.401.529	17.566.849.422.033
			RIM.PG.	543.801.506.338	994.518.455.272	
			TOTALE	748.482.526.842	18.376.686.856.801	17.566.849.422.033
			EC/MSP	100.059.870.238	14.490.947.199	1.353.625.926.967
			RS31/12	1.558.319.961.610		

SPESA - CONSUNTIVO PER CAPITOLI					
2000		MINISTERO DEL TESORO, DEL BILANCIO E DELLA PROGRAMMAZIONE ECONOMICA		22 - SERVIZI TECNICI NAZIONALI	
UNITA' PREVISIONALE/CAPITOLO			RESIDUI	COMPETENZA	CASSA
NUMERO	DENOMINAZIONE				
	22 - SERVIZI TECNICI NAZIONALI				
	22.1 - TITOLO I - SPESE CORRENTI				
22.1.1.0	FUNZIONAMENTO				
	Personale				
6055	PREMIO PER LA QUALITA' DELLA PRESTAZIONE INDIVIDUALE AL PERSONALE CON QUALIFICA DIRIGENZIALE (01.01.05) (NUOVA ISTITUZIONE)		INIZ. VARIAZ. P. DEF. PAGATO RIM.PG. TOTALE EC/MSP RS31/12	120.271.000 120.271.000 120.271.000 120.271.000	120.271.000 120.271.000 120.271.000
6056	FONDO UNICO DI AMMINISTRAZIONE PER IL MIGLIORAMENTO DELL'EFFICACIA E DELL'EFFICIENZA DEI SERVIZI ISTITUZIONALI (01.01.03) (NUOVA ISTITUZIONE)		INIZ. VARIAZ. P. DEF. PAGATO RIM.PG. TOTALE EC/MSP RS31/12	1.887.358.000 1.887.358.000 1.446.713.210 439.335.100 1.886.048.310 1.309.690 1.692.538.100	1.253.203.000 1.253.203.000 1.253.203.000 1.253.203.000 1.253.203.000 440.644.790
6057	COMPENSI INCENTIVANTI LA PRODUTTIVITA' E ASSEGNO TEMPORALE MENSILE (01.01.02) (NUOVA ISTITUZIONE)		INIZ. VARIAZ. P. DEF.	7.518.386 7.518.386	7.519.000 7.519.000
*	PROVENIENZA : 6873 - PRESIDENZA		PAGATO		
*	L'IMPORTO EC/MSP DI RESIDUI E' PERENTA AGLI EFFETTI AMMIN.		RIM.PG. TOTALE	3.800.000 3.800.000	
			EC/MSP RS31/12	3.718.386 3.800.000	7.519.000
VARIAZIONI:					
CAPITOLO 6055: DMT 86428 2000 (CP CS 120.271.000)					
CAPITOLO 6056: DMT 53667 2000 (CS RS 1.887.358.000)					
DMT 109029 2000 (CP 1.253.203.000)					
CAPITOLO 6057: L.ASS. 317 2000 (CS 7.519.000)					

SPESA - CONSUNTIVO PER CAPITOLI					
2000		MINISTERO DEL TESORO, DEL BILANCIO E DELLA PROGRAMMAZIONE ECONOMICA		22 - SERVIZI TECNICI NAZIONALI	
UNITA' PREVISIONALE/CAPITOLO			RESIDUI	COMPETENZA	CASSA
NUMERO	DENOMINAZIONE				
6058	INDEMNITA' MENSILE AL PERSONALE IN SERVIZIO PRESSO LA PRESIDENZA DEL CONSIGLIO DEI MINISTRI (01.01.05) (NUOVA ISTITUZIONE)	INIZ.	77.991.578		
		VARIAZ.			77.992.000
		P. DEF.	77.991.578		77.992.000
	* PROVENIENZA : 6882 - PRESIDENZA	PAGATO	18.465.640		18.465.640
	* L'IMPORTO EC/MSP DI RESIDUI E' PERENTA AGLI EFFETTI AMMIN.	RIM.PG.	31.488.000		
		TOTALE	49.953.640		18.465.640
		EC/MSP	28.037.938		59.526.360
		RS31/12	31.488.000		
6059	FONDO PER LA PRODUTTIVITA' COLLETTIVA E PER IL MIGLIORAMENTO DEI SERVIZI (01.01.05) (NUOVA ISTITUZIONE)	INIZ.	109.373.371		
		VARIAZ.			109.374.000
		P. DEF.	109.373.371		109.374.000
	* PROVENIENZA : 6899 - PRESIDENZA	PAGATO			
	* L'IMPORTO EC/MSP DI RESIDUI E' PERENTA AGLI EFFETTI AMMIN.	RIM.PG.			
		TOTALE			
		EC/MSP	109.373.371		109.374.000
		RS31/12			
6060	FONDO PER LA QUALITA' DELLA PRESTAZIONE INDIVIDUALE (01.01.05) (NUOVA ISTITUZIONE) (SOPPRESSO)	INIZ.			
		VARIAZ.			
		P. DEF.			
		PAGATO			
		RIM.PG.			
		TOTALE			
		EC/MSP			
		RS31/12			

VARIAZIONI:
 CAPITOLO 6058: L.ASS. 317 2000 (CS 77.992.000)
 CAPITOLO 6059: L.ASS. 317 2000 (CS 109.374.000)

SPESA - CONSUNTIVO PER CAPITOLI						
2000	MINISTERO DEL TESORO, DEL BILANCIO E DELLA PROGRAMMAZIONE ECONOMICA		22 - SERVIZI TECNICI NAZIONALI			
UNITA' PREVISIONALE/CAPITOLO			RESIDUI	COMPETENZA	CASSA	
NUMERO	DENOMINAZIONE					
6061	FONDO PER LA QUALITA' DELLA PRESTAZIONE INDIVIDUALE (01.01.05) (NUOVA ISTITUZIONE) * PROVENIENZA : 6930 - PRESIDENZA	INIZ.	87.890.069			
		VARIAZ.			87.891.000	
		P. DEF.	87.890.069		87.891.000	
		PAGATO	53.374.086		53.374.086	
		RIM.PG.				
6062	EQUO INDENNIZZO AL PERSONALE CIVILE PER LA PERDITA DELL'INTEGRITA' FISICA SUBITA PER INFERMITA' CONTRATTA PER CAUSA DI SERVIZIO (01.04.01) * PROVENIENZA : 6908 - PRESIDENZA	TOTALE	53.374.086		53.374.086	
		EC/MSP	34.515.983		34.516.914	
		RS31/12				
		INIZ.				
		VARIAZ.		485.250	485.250	
6063	SPESE PER ACCERTAMENTI SANITARI, CURE, RICOVERI E PROTESI (02.02.06) (SPESE OBBLIGATORIE) * PROVENIENZA : 6938 - PRESIDENZA	P. DEF.		485.250	485.250	
		PAGATO		485.250	485.250	
		RIM.PG.				
		TOTALE		485.250	485.250	
		EC/MSP				
6064	SPESE PER INTERESSI O RIVALUTAZIONE MONETARIA PER RITARDATO PAGAMENTO DELLE RETRIBUZIONI, PENSIONI E PROVVIDENZE DI NATURA ASSISTENZIALE A FAVORE DEI CREDITORI DELL'AMMINISTRAZIONE. (09.01.04) (SPESE OBBLIGATORIE) * PROVENIENZA : 6355 - PRESIDENZA	RS31/12				
		INIZ.		750.000	750.000	
		VARIAZ.		750.000	750.000	
		P. DEF.		750.000	750.000	
		PAGATO		750.000	750.000	
6065	SPESE PER INTERESSI O RIVALUTAZIONE MONETARIA PER RITARDATO PAGAMENTO DELLE RETRIBUZIONI, PENSIONI E PROVVIDENZE DI NATURA ASSISTENZIALE A FAVORE DEI CREDITORI DELL'AMMINISTRAZIONE. (09.01.04) (SPESE OBBLIGATORIE) * PROVENIENZA : 6355 - PRESIDENZA	RIM.PG.				
		TOTALE		750.000	750.000	
		EC/MSP				
		RS31/12				
		INIZ.				
6066	SPESE PER INTERESSI O RIVALUTAZIONE MONETARIA PER RITARDATO PAGAMENTO DELLE RETRIBUZIONI, PENSIONI E PROVVIDENZE DI NATURA ASSISTENZIALE A FAVORE DEI CREDITORI DELL'AMMINISTRAZIONE. (09.01.04) (SPESE OBBLIGATORIE) * PROVENIENZA : 6355 - PRESIDENZA	VARIAZ.				
		P. DEF.				
		PAGATO				
		RIM.PG.				
		TOTALE				
6067	SPESE PER INTERESSI O RIVALUTAZIONE MONETARIA PER RITARDATO PAGAMENTO DELLE RETRIBUZIONI, PENSIONI E PROVVIDENZE DI NATURA ASSISTENZIALE A FAVORE DEI CREDITORI DELL'AMMINISTRAZIONE. (09.01.04) (SPESE OBBLIGATORIE) * PROVENIENZA : 6355 - PRESIDENZA	EC/MSP				
		RS31/12				
		INIZ.				
		VARIAZ.				
		P. DEF.				
6068	SPESE PER INTERESSI O RIVALUTAZIONE MONETARIA PER RITARDATO PAGAMENTO DELLE RETRIBUZIONI, PENSIONI E PROVVIDENZE DI NATURA ASSISTENZIALE A FAVORE DEI CREDITORI DELL'AMMINISTRAZIONE. (09.01.04) (SPESE OBBLIGATORIE) * PROVENIENZA : 6355 - PRESIDENZA	PAGATO				
		RIM.PG.				
		TOTALE				
		EC/MSP				
		RS31/12				
VARIAZIONI:						
CAPITOLO 6061: DMT 13065 2000 (CS 61.096.000)						
L.ASS. 317 2000 (CS 26.795.000)						
CAPITOLO 6062: DMC 17622 2000 (CP CS 485.250)						
CAPITOLO 6063: DMC 17622 2000 (CP CS 750.000)						

SPESA - CONSUNTIVO PER CAPITOLI					
2000	MINISTERO DEL TESORO, DEL BILANCIO E DELLA PROGRAMMAZIONE ECONOMICA		22 - SERVIZI TECNICI NAZIONALI		
UNITA' PREVISIONALE/CAPITOLO			RESIDUI	COMPETENZA	CASSA
NUMERO	DENOMINAZIONE				
6065	COMPENSI PER LAVORO STRAORDINARIO AL PERSONALE (01.01.02)	INIZ.	700.565.830		28.000.000
		VARIAZ.		620.900.000	871.835.000
		P. DEF.	700.565.830	620.900.000	899.835.000
	* PROVENIENZA : 6351 - PRESIDENZA				
	* DELL'IMPORTO EC/MSP DI RESIDUI	PAGATO	217.368.582	486.161.840	703.530.422
	SONO PERENTE AGLI EFFETTI AMMIN.	RIM.PG.	38.077.112	126.229.292	
	L. 445098955	TOTALE	255.445.694	612.391.132	703.530.422
		EC/MSP	445.120.136	8.508.868	196.304.578
		RS31/12	164.306.404		
6066	INDENNITA' E RIMBORSO DELLE SPESE DI TRASPORTO PER MISSIONI NEL TERRITORIO NAZIONALE E ALL'ESTERO EFFETTUATE A SPESE DI OPERATORI, AMMINISTRAZIONI, ENTI ED ORGANISMI PUBBLICI E PRIVATI, RELATIVE AD ISTRUTTORIE CONCERNENTI LE ATTIVITA' ISTITUZIONALI DEGLI STESSI (02.02.13)	INIZ.	66.639.720	28.000.000	28.000.000
		VARIAZ.			12.000.000
		P. DEF.	66.639.720	28.000.000	40.000.000
		PAGATO	39.898.840		39.898.840
		RIM.PG.	25.101.160		
		TOTALE	65.000.000		39.898.840
	* PROVENIENZA : 6354 - PRESIDENZA	EC/MSP	1.639.720	28.000.000	101.160
	* L'IMPORTO EC/MSP DI RESIDUI	RS31/12	25.101.160		
	E'PERENTA AGLI EFFETTI AMMIN.				
6067	COMPENSI PER LAVORO STRAORDINARIO AL PERSONALE APPLICATO AD UFFICI AVENTI FUNZIONI DI DIRETTA COLLABORAZIONE ALL'OPERA DEL MINISTRO (01.01.02)	INIZ.	1.790.470.602	1.269.283.000	1.269.283.000
		VARIAZ.		379.352.000	1.884.711.000
		P. DEF.	1.790.470.602	1.648.635.000	3.153.994.000
		PAGATO	443.054.660	492.855.510	935.910.170
	* PROVENIENZA : 6856 - PRESIDENZA	RIM.PG.	715.559.935	937.817.860	
	* L'IMPORTO EC/MSP DI RESIDUI	TOTALE	1.158.614.595	1.430.673.370	935.910.170
	E'PERENTA AGLI EFFETTI AMMIN.	EC/MSP	631.856.007	217.961.630	2.218.083.830
		RS31/12	1.653.377.795		
VARIAZIONI:					
CAPITOLO 6065: DMT 20955 2000 (CS 935.000)					
DMT 22391 2000 (CS 250.000.000)					
DMT 30144 2000 (CP CS 620.900.000)					
CAPITOLO 6066: DMC 15144 2000 (CS 12.000.000)					
CAPITOLO 6067: DMT 94916 2000 (CP CS 200.000.000)					
DMT 109065 2000 (CP 179.352.000)					
L.ASS. 317 2000 (CS 1.684.711.000)					

SPESA - CONSUNTIVO PER CAPITOLI					
2000	MINISTERO DEL TESORO, DEL BILANCIO E DELLA PROGRAMMAZIONE ECONOMICA		22 - SERVIZI TECNICI NAZIONALI		
UNITA'PREVISIONALE/CAPITOLO			RESIDUI	COMPETENZA	CASSA
NUMERO	DENOMINAZIONE				
6068	STIPENDI ED ALTRI ASSEGNI FISSI AL PERSONALE AL NETTO DELL'IMPOSTA REGIONALE SULLE ATTIVITA' PRODUTTIVE E DEGLI ONERI SOCIALI A CARICO DELL'AMMINISTRAZIONE (01.01.01) (SPESE OBBLIGATORIE)	INIZ.	1.068.754.145	42.896.668.000	31.135.468.000
		VARIAZ.			12.829.955.000
		P. DEF.	1.068.754.145	42.896.668.000	43.965.423.000
		PAGATO	671.946.242	25.207.042.680	25.878.988.922
		RIM.PG.	388.807.721	1.016.481.660	
		TOTALE	1.060.753.963	26.223.524.340	25.878.988.922
* PROVENIENZA : 6868 - PRESIDENZA					
* L'IMPORTO EC/MSP DI RESIDUI E'PERENTA AGLI EFFETTI AMMIN.	EC/MSP	8.000.182	16.673.143.660	18.086.434.078	
		RS31/12	1.405.289.381		
6069	SOMMA OCCORRENTE PER LA CONCESSIONE DI BUONI PASTO AL PERSONALE (01.02.01)	INIZ.	790.691.810	602.693.000	602.693.000
		VARIAZ.			950.472.000
		P. DEF.	790.691.810	812.693.000	1.553.165.000
		PAGATO	414.036.620		414.036.620
		RIM.PG.	167.226.760	812.000.000	
		TOTALE	581.263.380	812.000.000	414.036.620
* PROVENIENZA : 6913 - PRESIDENZA					
* L'IMPORTO EC/MSP DI RESIDUI E'PERENTA AGLI EFFETTI AMMIN.	EC/MSP	209.428.430	693.000	1.139.128.380	
		RS31/12	979.226.760		
6070	SPESE PER MISSIONI ALL'INTERNO, ALL'ESTERO E PER TRASFERIMENTI (02.02.13)	INIZ.	590.226.128	877.000.000	877.000.000
		VARIAZ.			800.000.000
		P. DEF.	590.226.128	1.477.000.000	1.677.000.000
		PAGATO	363.864.300	1.265.540.926	1.629.405.226
		RIM.PG.	153.199.448	211.456.574	
		TOTALE	517.063.748	1.476.997.500	1.629.405.226
* PROVENIENZA : 6352 - PRESIDENZA 6353 - PRESIDENZA					
* DELL'IMPORTO EC/MSP DI RESIDUI SONO PERENTE AGLI EFFETTI AMMIN. L. 73157380	EC/MSP	73.162.380	2.500	47.594.774	
		RS31/12	364.656.022		

VARIAZIONI:
 CAPITOLO 6068: L.ASS. 317 2000 (CS 12.829.955.000)
 CAPITOLO 6069: DMC 12294 2000 (CP CS 210.000.000)
 L.ASS. 317 2000 (CS 740.472.000)
 CAPITOLO 6070: DMT 26466 2000 (CP CS 600.000.000)
 DMC 18510 2000 (CS 200.000.000)

SPESA - CONSUNTIVO PER CAPITOLI					
2000		MINISTERO DEL TESORO, DEL BILANCIO E DELLA PROGRAMMAZIONE ECONOMICA		22 - SERVIZI TECNICI NAZIONALI	
UNITA' PREVISIONALE/CAPITOLO			RESIDUI	COMPETENZA	CASSA
NUMERO	DENOMINAZIONE				
6071	SOMME DOVUTE A TITOLO DI IMPOSTA REGIONALE SULLE ATTIVITA' PRODUTTIVE SULLE RETRIBUZIONI CORRISPOSTE AI DIPENDENTI (03.01.01)	INIZ.		4.144.544.000	4.144.544.000
		VARIAZ.	197.595.000	184.790.000	239.508.000
		P. DEF.	197.595.000	4.329.334.000	4.384.052.000
	* PROVENIENZA : 1192 - PRESIDENZA	PAGATO	42.947.206	1.810.473.773	1.853.420.979
		RIM. PG.	153.886.000	384.661.077	
		TOTALE	196.833.206	2.195.134.850	1.853.420.979
		EC/MSP	761.794	2.134.199.150	2.530.631.021
		RS31/12	538.547.077		
6072	ONERI SOCIALI A CARICO DELL'AMMINISTRAZIONE SULLE RETRIBUZIONI CORRISPOSTE AI DIPENDENTI (01.03.01)	INIZ.		12.490.229.000	9.153.029.000
		VARIAZ.	497.992.000	525.984.000	677.298.000
		P. DEF.	497.992.000	13.016.213.000	9.830.327.000
	* PROVENIENZA : 1192 - PRESIDENZA	PAGATO		6.890.819.070	6.890.819.070
		RIM. PG.	497.992.000	1.224.999.572	
		TOTALE	497.992.000	8.115.818.642	6.890.819.070
		EC/MSP		4.900.394.358	2.939.507.930
		RS31/12	1.722.991.572		
VARIAZIONI:					
CAPITOLO 6071: DMT 30144 2000 (CP CS 52.800.000)					
DMT 53667 2000 (CS RS 197.595.000)					
DMT 86428 2000 (CP CS 10.223.000)					
DMT 109029 2000 (CP 106.522.000)					
DMT 109065 2000 (CP 15.245.000)					
L. ASS. 317 2000 (CS -21.110.000)					
CAPITOLO 6072: DMT 30144 2000 (CP CS 150.200.000)					
DMT 53667 2000 (CS RS 497.992.000)					
DMT 86428 2000 (CP CS 29.106.000)					
DMT 109029 2000 (CP 303.275.000)					
DMT 109065 2000 (CP 43.403.000)					

SPESA - CONSUNTIVO PER CAPITOLI					
2000		MINISTERO DEL TESORO, DEL BILANCIO E DELLA PROGRAMMAZIONE ECONOMICA		22 - SERVIZI TECNICI NAZIONALI	
UNITA' PREVISIONALE/CAPITOLO		RESIDUI	COMPETENZA	CASSA	
NUMERO	DENOMINAZIONE				
	Beni e servizi				
6073	SPESE PER L'ACQUISTO DI STRUMENTAZIONI E MATERIALI TECNICI E SCIENTIFICI, IL CAMPIONAMENTO, L'ACQUISIZIONE DI APPARECCHIATURE TECNICO-SCIENTIFICHE, L'ACQUISIZIONE DI APPARECCHIATURE E PROGRAMMI PER L'ELABORAZIONE ELETTRONICA DEI DATI. L'ACQUISIZIONE DI DOCUMENTAZIONE E STAMPA DELLE MEDESIME, SPESE PER LAVORI DI AMMODERNAMENTO, MANUTENZIONE E GESTIONE DI ATTREZZATURE E STRUTTURE MUSEALI DELLE COLLEZIONI FINALIZZATE ALL'ALLESTIMENTO E AL FUNZIONAMENTO DI MOSTRE SCIENTIFICHE ORGANIZZATE A CARICO DI OPERATORI, AMMINISTRAZIONI, ENTI ED ORGANISMI PUBBLICI (02.01.01) (PER MEMORIA) * PROVENIENZA : 6388 - PRESIDENZA	INIZ. VARIAZ. P. DEF. PAGATO RIM.PG. TOTALE EC/MSP RS31/12			
6074	SPESE PER ACQUISTO DI CANCELLERIA, DI STAMPATI SPECIALI E QUANTO ALTRO POSSA OCCORRERE PER IL FUNZIONAMENTO DEGLI UFFICI - NOLEGGIO E TRASPORTO MOBILI, MACCHINE E IMPIANTI (02.01.01) * PROVENIENZA : 1530 - PRESIDENZA	INIZ. VARIAZ. P. DEF. PAGATO RIM.PG. TOTALE EC/MSP RS31/12	102.927.590 102.927.590 96.164.210 6.763.380 102.927.590 102.787.670	145.000.000 -4.235.250 140.764.750 44.580.840 96.024.290 140.605.130 159.620	145.000.000 -4.235.250 140.764.750 140.745.050 140.745.050 19.700
6075	SPESE PER IL PAGAMENTO DEI CANONI ACQUA, LUCE, ENERGIA ELETTRICA, GAS E TELEFONI, CONVERSAZIONI TELEFONICHE NONCHE' PER LA PULIZIA, IL RISCALDAMENTO ED IL CONDIZIONAMENTO D'ARIA DEI LOCALI (02.02.03) * PROVENIENZA : 1531 - PRESIDENZA	INIZ. VARIAZ. P. DEF. PAGATO RIM.PG. TOTALE EC/MSP RS31/12	153.928.880 153.928.880 153.928.880 153.928.880 153.928.880	1.376.000.000 1.376.000.000 1.214.166.910 1.214.166.910 161.833.090	1.376.000.000 1.376.000.000 1.368.095.790 1.368.095.790 7.904.210
VARIAZIONI:					
CAPITOLO 6074: DMC 15287 2000 (CP CS -3.000.000)					
DMC 17622 2000 (CP CS -1.235.250)					

SPESA - CONSUNTIVO PER CAPITOLI					
2000	MINISTERO DEL TESORO, DEL BILANCIO E DELLA PROGRAMMAZIONE ECONOMICA		22 - SERVIZI TECNICI NAZIONALI		
UNITA'PREVISIONALE/CAPITOLO			RESIDUI	COMPETENZA	CASSA
NUMERO	DENOMINAZIONE				
6079	SPESE PER L'ORGANIZZAZIONE E LA PARTECIPAZIONE A CORSI, RIUNIONI, CONVEGNI NAZIONALI E INTERNAZIONALI, PER OSPITALITA' E RAPPRESENTANZA NEI CONFRONTI DI ESPERTI E DI PERSONALITA'DEI PAESI CEE, OCSE E ALTRE ORGANIZZAZIONI INTERNAZIONALI (02.02.07)	INIZ.	19.306.940	48.000.000	48.000.000
		VARIAZ.		100.000.000	100.000.000
		P. DEF.	19.306.940	148.000.000	148.000.000
		PAGATO	13.776.000	58.422.940	72.198.940
		RIM.PG.	2.630.940	54.573.020	
		TOTALE	16.406.940	112.995.960	72.198.940
	* PROVENIENZA : 6380 - PRESIDENZA	EC/MSP	2.900.000	35.004.040	75.801.060
	* L'IMPORTO EC/MSP DI RESIDUI E'PERENTA AGLI EFFETTI AMMIN.	RS31/12	57.203.960		
6080	SPESE PER IL FUNZIONAMENTO DEGLI UFFICI CENTRALI E PERIFERICI DEL DIPARTIMENTO DEI SERVIZI TECNICI NAZIONALI. (02.01.01)	INIZ.	8.129.645.192	9.657.000.000	9.657.000.000
		VARIAZ.		907.359.000	9.207.359.000
		P. DEF.	8.129.645.192	10.564.359.000	18.864.359.000
	* PROVENIENZA : 6387 - PRESIDENZA	PAGATO	5.054.888.850	4.549.588.147	9.624.476.997
	* DELL'IMPORTO EC/MSP DI RESIDUI SONO PERENTE AGLI EFFETTI AMMIN. L. 605117335	RIM.PG.	2.460.916.097	5.980.708.379	
		TOTALE	7.515.804.947	10.550.296.526	9.624.476.997
		EC/MSP	613.840.245	14.062.474	9.239.882.003
		RS31/12	8.441.624.476		
6081	SPESE DERIVANTI DALLA REALIZZAZIONE DI PROGETTI FINANZIATI DALLA UNIONE EUROPEA, ALLA CUI COPERTURA SI PROVVEDE MEDIANTE FINANZIAMENTO DELL'UNIONE EUROPEA. (02.02.10)	INIZ.	26.338.466		60.322.000
		VARIAZ.		61.224.000	21.242.000
		P. DEF.	26.338.466	61.224.000	81.564.000
		PAGATO	26.297.198	11.212.372	37.509.570
		RIM.PG.		50.011.628	
	* PROVENIENZA : 6394 - PRESIDENZA	TOTALE	26.297.198	61.224.000	37.509.570
	* L'IMPORTO EC/MSP DI RESIDUI E'PERENTA AGLI EFFETTI AMMIN.	EC/MSP	41.268		44.054.430
		RS31/12	50.011.628		
VARIAZIONI:					
CAPITOLO 6079: DMC 12294 2000 (CP CS 100.000.000)					
CAPITOLO 6080: DMT 26466 2000 (CP CS 900.000.000)					
DMT 54918 2000 (CP CS 21.292.000)					
DMT 74752 2000 (CP CS 236.067.000)					
DMT 88723 2000 (CS 8.500.000.000)					
DMC 12294 2000 (CP CS -250.000.000)					
DMC 18510 2000 (CS -200.000.000)					
CAPITOLO 6081: DMT 83224 2000 (CP CS 44.276.000)					
DMT 103473 2000 (CP CS 14.948.000)					
L.ASS. 317 2000 (CS -39.982.000)					

SPESA - CONSUNTIVO PER CAPITOLI					
2000		MINISTERO DEL TESORO, DEL BILANCIO E DELLA PROGRAMMAZIONE ECONOMICA		22 - SERVIZI TECNICI NAZIONALI	
UNITA' PREVISIONALE/CAPITOLO		RESIDUI	COMPETENZA	CASSA	
NUMERO	DENOMINAZIONE				
6082	FITTO LOCALI ED ONERI ACCESSORI PER SEDI CENTRALI E PERIFERICHE (02.02.01) * PROVENIENZA : 6395 - PRESIDENZA	INIZ.	73.223.000	8.550.000.000	8.411.000.000
		VARIAZ.			
		P. DEF.	73.223.000	8.550.000.000	8.411.000.000
		PAGATO	73.223.000	6.121.189.720	6.194.412.720
		RIM.PG.		1.859.131.910	
		TOTALE	73.223.000	7.980.321.630	6.194.412.720
		EC/MSP		569.678.370	2.216.587.280
		RS31/12	1.859.131.910		
6083	SPESE POSTALI E TELEGRAFICHE (02.02.04) * PROVENIENZA : 6952 - PRESIDENZA	INIZ.	51.016.800	162.000.000	162.000.000
		VARIAZ.			
		P. DEF.	51.016.800	162.000.000	162.000.000
		PAGATO	30.207.820	57.078.440	87.286.260
		RIM.PG.	20.808.980	104.921.560	87.286.260
		TOTALE	51.016.800	162.000.000	87.286.260
		EC/MSP			74.713.740
		RS31/12	125.730.540		
6084	SPESE PER LITI, ARBITRAGGI, RISARCIMENTI ED ACCESSORI. RIMBORSO DELLE SPESE DI PATROCINIO LEGALE (12.02.03) (SPESE OBBLIGATORIE) * PROVENIENZA : 6995 - PRESIDENZA * L'IMPORTO EC/MSP DI RESIDUI E' PERENTA AGLI EFFETTI AMMIN.	INIZ.	8.789.158	2.200.000	2.200.000
		VARIAZ.			
		P. DEF.	8.789.158	2.200.000	2.200.000
		PAGATO			
		RIM.PG.			
		TOTALE			
		EC/MSP	8.789.158	2.200.000	2.200.000
		RS31/12			
6085	RIMBORSI DI EVENTUALI ECCEDENZE SULLE SOMME VERSATE DA OPERATORI, AMMINISTRAZIONI, ENTI ED ORGANISMI PUBBLICI PER ISTRUTTORIE CONCERNENTI L'ATTIVITA' ISTITUZIONALE DEGLI STESSI (02.02.14) (SPESE OBBLIGATORIE) (PER MEMORIA) * PROVENIENZA : 6461 - PRESIDENZA	INIZ.			
		VARIAZ.			
		P. DEF.			
		PAGATO			
		RIM.PG.			
		TOTALE			
		EC/MSP			
		RS31/12			

SPESA - CONSUNTIVO PER CAPITOLI					
2000	MINISTERO DEL TESORO, DEL BILANCIO E DELLA PROGRAMMAZIONE ECONOMICA		22 - SERVIZI TECNICI NAZIONALI		
UNITA' PREVISIONALE/CAPITOLO			RESIDUI	COMPETENZA	CASSA
NUMERO	DENOMINAZIONE				
6086	SPESE CONNESSE AD URGENTI ED INDILAZIONABILI ESIGENZE RELATIVE AD ATTIVITA' DI PROTEZIONE CIVILE (02.02.02) (NUOVA ISTITUZIONE)		INIZ.	529.758.524	
			VARIAZ.		1.200.000.000
			P. DEF.	529.758.524	1.200.000.000
			PAGATO	260.190.952	116.428.040
			RIM.PG.	269.567.572	1.068.571.960
			TOTALE	529.758.524	1.185.000.000
			EC/MSP		15.000.000
			RS31/12	1.338.139.532	1.353.140.008
6087	SPESE PER LE ATTIVITA' DI CONTROLLO E VIGILANZA DEL SERVIZIO NAZIONALE DIGHE, ANCHE AVVALENDOSI DI ORGANISMI PUBBLICI E PRIVATI, PER LA VERIFICA TECNICA DELLA MANUTENZIONE E FUNZIONALITA', DURANTE L'ESERCIZIO DELL'IMPIANTO, DELLE OPERE DI SBARRAMENTO DI COMPETENZA STATALE (02.02.02) (NUOVA ISTITUZIONE)		INIZ.	404.692.620	
			VARIAZ.		102.723.000
			P. DEF.	404.692.620	102.723.000
			PAGATO	404.692.620	102.722.500
			RIM.PG.		507.415.120
			TOTALE	404.692.620	102.722.500
			EC/MSP		500
			RS31/12		880
	* PROVENIENZA : 6393 - PRESIDENZA				
	22.1.2 - ONERI COMUNI				
22.1.2.1	Potenziamento servizi e strutture				
6110	ATTUAZIONE DEL PROGRAMMA DI POTENZIAMENTO E GESTIONE DELLE RETI DI MONITORAGGIO METEORIDROPLUVIOMETRICO (02.01.01) (NUOVA ISTITUZIONE)		INIZ.		20.000.000.000
			VARIAZ.		-20.000.000.000
			P. DEF.		21.500.000.000
			PAGATO		
			RIM.PG.		
			TOTALE		41.500.000.000
			EC/MSP		
			RS31/12		41.500.000.000
	* PROVENIENZA : 6350 - PRESIDENZA				

VARIAZIONI:

CAPITOLO 6086: DMT 13065 2000 (CS 472.937.000)
DNT 86290 2000 (CP CS 1.200.000.000)
L.ASS. 317 2000 (CS 56.822.000)

CAPITOLO 6087: DMT 74752 2000 (CP CS 102.723.000)
DNT 94963 2000 (CS 404.693.000)

CAPITOLO 6110: DMT 88723 2000 (CP -20.000.000.000 CS -8.500.000.000)
DNT 97582 2000 (CP CS 30.000.000.000)
DNT 105149 2000 (CP -30.000.000.000)

SPESA - CONSUNTIVO PER CAPITOLI					
2000		MINISTERO DEL TESORO, DEL BILANCIO E DELLA PROGRAMMAZIONE ECONOMICA		22 - SERVIZI TECNICI NAZIONALI	
UNITA' PREVISIONALE/CAPITOLO		RESIDUI	COMPETENZA	CASSA	
NUMERO	DENOMINAZIONE				
	22.2 - TITOLO II - SPESE IN CONTO CAPITALE				
	22.2.1 - INVESTIMENTI				
	22.2.1.1 Potenziamento servizi e strutture				
9389	SPESE PER LA REALIZZAZIONE DI PROGRAMMI COFINANZIATI DALL'UNIONE EUROPEA (22.00.00)	INIZ.	2.372.179.520		
	* PROVENIENZA : 8405 - PRESIDENZA	VARIAZ.		2.403.820.000	2.903.820.000
		P. DEF.	2.372.179.520	2.403.820.000	2.903.820.000
		PAGATO	1.065.518.215	823.484.242	1.889.002.457
		RIM.PG.	1.306.661.305	1.580.335.758	
		TOTALE	2.372.179.520	2.403.820.000	1.889.002.457
		EC/MSP RS31/12			1.014.817.543
			2.886.997.063		
9390	SPESE PER L'ADEGUAMENTO ED IL POTENZIAMENTO FUNZIONALE, TECNICO E SCIENTIFICO DEI SERVIZI TECNICI NAZIONALI, NONCHE' PER L'ACQUISIZIONE DELLE NUOVE SEDI E RIATTAMENTO DELLE ATTUALI (21.01.04)	INIZ.	62.971.811.397	5.000.000.000	5.000.000.000
	* PROVENIENZA : 7701 - PRESIDENZA	VARIAZ.		61.486.903.000	11.486.903.000
	* DELL'IMPORTO EC/MSP DI RESIDUI SONO PERENTE AGLI EFFETTI AMMIN. L. 34640836	P. DEF.	62.971.811.397	66.486.903.000	16.486.903.000
		PAGATO	7.805.475.314	3.145.563.380	10.951.038.694
		RIM.PG.	55.112.512.290	63.341.338.760	
		TOTALE	62.917.987.604	66.486.902.140	10.951.038.694
		EC/MSP RS31/12			5.535.864.306
			53.823.793	860	
			118.453.851.050		
VARIAZIONI:					
CAPITOLO 9389: DMT 1266 2000 (CP CS 74.224.000)					
DMT 6099 2000 (CP CS 1.036.872.000)					
DMT 14711 2000 (CP CS 1.218.500.000)					
DMT 22391 2000 (CS 500.000.000)					
DMT 26341 2000 (CP CS 74.224.000)					
CAPITOLO 9390: DMT 26466 2000 (CP CS 8.500.000.000)					
DMT 80136 2000 (CP CS 1.970.972.000)					
DMT 83460 2000 (CP CS 1.015.931.000)					
DMT 88723 2000 (CP 20.000.000.000)					
DMT 105149 2000 (CP 30.000.000.000)					

SPESA - CONSUNTIVO PER CAPITOLI					
2000	MINISTERO DEL TESORO, DEL BILANCIO E DELLA PROGRAMMAZIONE ECONOMICA		22 - SERVIZI TECNICI NAZIONALI		
UNITA' PREVISIONALE/CAPITOLO			RESIDUI	COMPETENZA	CASSA
NUMERO	DENOMINAZIONE				
9391	SPESE PER L'AVVIO DEI RILEVAMENTI E DELLE ALTRE ATTIVITA' STRUMENTALI ALLA FORMAZIONE E ALL'AGGIORNAMENTO DELLA CARTA GEOLOGICA NAZIONALE E DELLA RELATIVA RESTITUZIONE CARTOGRAFICA (21.01.09)	INIZ. VARIAZ. P. DEF.	24.442.180.418	20.000.000.000	25.034.712.000
				1.866.712.000	1.866.712.000
			24.442.180.418	21.866.712.000	26.901.424.000
		PAGATO	7.667.163.340	1.012.711.230	8.679.874.570
		RIM.PG.	11.977.532.300	20.854.000.000	
	* PROVENIENZA : 7731 - PRESIDENZA	TOTALE	19.644.695.640	21.866.711.230	8.679.874.570
	* L'IMPORTO EC/MSP DI RESIDUI E'PERENTA AGLI EFFETTI AMMIN.	EC/MSP	4.797.484.778	770	18.221.549.430
		RS31/12	32.831.532.300		
9392	SPESE PER LA PREDISPOSIZIONE DELLA CARTA DELLA NATURA (21.01.09)	INIZ. VARIAZ. P. DEF.	4.741.882.400		533.534.000
			4.741.882.400		533.534.000
	* PROVENIENZA : 7732 - PRESIDENZA	PAGATO	439.763.700		439.763.700
	* L'IMPORTO EC/MSP DI RESIDUI E'PERENTA AGLI EFFETTI AMMIN.	RIM.PG.	4.075.107.200		
		TOTALE	4.514.870.900		439.763.700
		EC/MSP	227.011.500		93.770.300
		RS31/12	4.075.107.200		
9393	SPESE PER IL COMPLETAMENTO DEI PROGETTI TELAER - SISTEMA DI TELERILEVAMENTO AEREO AVANZATO PER LA GESTIONE INTEGRATA DEL TERRITORIO - E T.E.R.R.A. DEL SUD - TECNOLOGIE DI ELABORAZIONE E RILEVAMENTO DELLE RISORSE AGROMETEOROLOGICHE DEL SUD (21.01.02)	INIZ. VARIAZ. P. DEF.	49.605.846.387		32.000.001.000
				21.643.000.000	21.643.000.000
			49.605.846.387	21.643.000.000	53.643.001.000
		PAGATO	5.376.544.000		5.376.544.000
		RIM.PG.	44.229.302.387	21.643.000.000	
	* PROVENIENZA : 7733 - PRESIDENZA	TOTALE	49.605.846.387	21.643.000.000	5.376.544.000
		EC/MSP			48.266.457.000
		RS31/12	65.872.302.387		
9395	REISCRIZIONE DI RESIDUI PASSIVI PERENTI RELATIVI A: SPESE PER LA REALIZZAZIONE DEL CENTRO DI DOCUMENTAZIONE GEOLOGICA DEL TERRITORIO NAZIONALE AI SENSI DELL'ART. 6 DEL DECRETO-LEGGE 21 MARZO 1988, N.86, CONVERTITO, CON MODIFICAZIONI, NELLA LEGGE 20 MAGGIO 1988, N.160 (21.01.09) (NUOVA ISTITUZIONE)	INIZ. VARIAZ. P. DEF.		4.719.338.000	4.719.338.000
				4.719.338.000	4.719.338.000
		PAGATO		4.719.337.440	4.719.337.440
		RIM.PG.			
		TOTALE		4.719.337.440	4.719.337.440
		EC/MSP		560	560
		RS31/12			

VARIAZIONI:
 CAPITOLO 9391: DMT 80136 2000 (CP CS 1.866.712.000)
 CAPITOLO 9393: DMT 50963 2000 (CP CS 21.643.000.000)
 CAPITOLO 9395: DMT 80136 2000 (CP CS 4.719.338.000)

SPESA - CONSUNTIVO PER CAPITOLI					
2000		MINISTERO DEL TESORO, DEL BILANCIO E DELLA PROGRAMMAZIONE ECONOMICA		22 - SERVIZI TECNICI NAZIONALI	
UNITA'PREVISIONALE/CAPITOLO			RESIDUI	COMPETENZA	CASSA
NUMERO	DENOMINAZIONE				
22.2.1.2	Beni mobili				
9394	SPESE PER ACQUISTO DI ATTREZZATURE E APPARECCHIATURE NON INFORMATICHE, DI MOBILIO E DI DOTAZIONI LIBRARIE (21.01.02)	INIZ. VARIAZ. P. DEF.		30.500.000 30.500.000	30.500.000 30.500.000
	* PROVENIENZA : 1530 - PRESIDENZA	PAGATO RIM.PG. TOTALE		30.500.000 30.500.000	
		EC/MSP RS31/12	30.500.000		30.500.000
22.2.1.3	Intese istituzionali di programma				
9399	SOMME DA ASSEGNARE PER STUDI DI FATTIBILITA' DI RILEVANTI INTERVENTI INFRASTRUTTURALI DA COFINANZIARE NELLE REGIONI (22.02.01)	INIZ. VARIAZ. P. DEF.	150.000.000 150.000.000		150.000.000 150.000.000
	(NUOVA ISTITUZIONE)	PAGATO RIM.PG. TOTALE	150.000.000 150.000.000		
		EC/MSP RS31/12	150.000.000		150.000.000
	TOTALE CENTRO DI RESPONSABILITA'	INIZ. VARIAZ. P. DEF.	158.992.776.681 2.732.945.000 161.725.721.681	127.844.617.000 78.325.579.000 206.170.196.000	150.333.786.000 96.255.491.000 246.589.277.000
		PAGATO RIM.PG. TOTALE	32.199.564.845 122.248.877.137 154.448.441.982	58.477.172.463 122.859.573.190 181.336.745.653	90.676.737.308 90.676.737.308
		EC/MSP RS31/12	7.277.279.699 245.108.450.327	24.833.450.347	155.912.539.692
VARIAZIONI:					
CAPITOLO 9399: DMT 23386 2000 (CS RS 150.000.000)					

SPESA - CONSUNTIVO PER CAPITOLI					
2000		MINISTERO DEL TESORO, DEL BILANCIO E DELLA PROGRAMMAZIONE ECONOMICA	23 - ROMA CAPITALE		
UNITA' PREVISIONALE/CAPITOLO			RESIDUI	COMPETENZA	CASSA
NUMERO	DENOMINAZIONE				
	23 - ROMA CAPITALE				
	23.1 - TITOLO I - SPESE CORRENTI				
23.1.1.0	FUNZIONAMENTO				
	Personale				
6119	PREMIO PER LA QUALITA' DELLA PRESTAZIONE INDIVIDUALE AL PERSONALE CON QUALIFICA DIRIGENZIALE (01.01.05) (NUOVA ISTITUZIONE)		INIZ. VARIANZ. P. DEF.	10.023.000 10.023.000	10.023.000 10.023.000
			PAGATO RIM.PG. TOTALE	10.023.000 10.023.000	
			EC/MSP RS31/12		10.023.000
6120	FONDO UNICO DI AMMINISTRAZIONE PER IL MIGLIORAMENTO DELL'EFFICACIA E DELL'EFFICIENZA DEI SERVIZI ISTITUZIONALI (01.01.03) (NUOVA ISTITUZIONE)		INIZ. VARIANZ. P. DEF.	96.675.000 96.675.000	96.675.000 96.675.000
			PAGATO RIM.PG. TOTALE	67.517.860 28.675.000 96.192.860	67.517.860 67.517.860
			EC/MSP RS31/12	482.140 102.526.000	29.157.140
6121	FONDO PER LA PRODUTTIVITA' COLLETTIVA E PER IL MIGLIORAMENTO DEI SERVIZI (01.01.05) (NUOVA ISTITUZIONE)		INIZ. VARIANZ. P. DEF.	9.104.510 9.104.510	9.105.000 9.105.000
	* PROVENIENZA : 6902 - PRESIDENZA		PAGATO	5.961.122	5.961.122
	* L'IMPORTO EC/MSP DI RESIDUI E'PERENTA AGLI EFFETTI AMMIN.		RIM.PG. TOTALE	5.961.122 5.961.122	5.961.122
			EC/MSP RS31/12	3.143.388	3.143.878
VARIANZI:					
CAPITOLO 6119: DMT 84428 2000 (CP CS 10.023.000)					
CAPITOLO 6120: DMT 53667 2000 (CS RS 96.675.000)					
DMT 109029 2000 (CP 73.851.000)					
CAPITOLO 6121: L.ASS. 317 2000 (CS 9.105.000)					

SPESA - CONSUNTIVO PER CAPITOLI					
2000	MINISTERO DEL TESORO, DEL BILANCIO E DELLA PROGRAMMAZIONE ECONOMICA	23 - ROMA CAPITALE			
UNITA' PREVISIONALE/CAPITOLO		RESIDUI	COMPETENZA	CASSA	
NUMERO	DENOMINAZIONE				
6122	FONDO PER LA QUALITA' DELLA PRESTAZIONE INDIVIDUALE (01.01.05) (NUOVA ISTITUZIONE) * PROVENIENZA : 6933 - PRESIDENZA * L'IMPORTO EC/MSP DI RESIDUI E'PERENTA AGLI EFFETTI AMMIN.	INIZ. 2.580.150 VARIAZ. P. DEF. 2.580.150 PAGATO RIM.PG. TOTALE EC/MSP RS31/12 2.580.150			2.581.000 2.581.000 2.581.000
6123	INDENNITA' MENSILE AL PERSONALE IN SERVIZIO PRESSO LA PRESIDENZA DEL CONSIGLIO DEI MINISTRI (01.01.05) (NUOVA ISTITUZIONE) * PROVENIENZA : 6884 - PRESIDENZA * L'IMPORTO EC/MSP DI RESIDUI E'PERENTA AGLI EFFETTI AMMIN.	INIZ. 5.340.443 VARIAZ. P. DEF. 5.340.443 PAGATO 3.052.120 RIM.PG. 1.065.320 TOTALE 4.117.440 EC/MSP 1.223.003 RS31/12 1.065.320		5.000.000 5.000.000 5.000.000	15.682.000 15.682.000 3.052.120 3.052.120 12.629.880
6124	SPESE PER INTERESSI O RIVALUTAZIONE MONETARIA PER RITARDATO PAGAMENTO DELLE RETRIBUZIONI, PENSIONI E PROVVIDENZE DI NATURA ASSISTENZIALE A FAVORE DEI CREDITORI DELL'AMMINISTRAZIONE. (09.01.04) (SPESE OBBLIGATORIE) (PER MEMORIA) * PROVENIENZA : 6850 - PRESIDENZA	INIZ. VARIAZ. P. DEF. PAGATO RIM.PG. TOTALE EC/MSP RS31/12			
6125	STIPENDI ED ALTRI ASSEGNI FISSI AL PERSONALE AL NETTO DELL'IMPOSTA REGIONALE SULLE ATTIVITA' PRODUTTIVE E DEGLI ONERI SOCIALI A CARICO DELL'AMMINISTRAZIONE (01.01.01) (SPESE OBBLIGATORIE) * PROVENIENZA : 6871 - PRESIDENZA	INIZ. 29.446.399 VARIAZ. P. DEF. 29.446.399 PAGATO 29.446.399 RIM.PG. TOTALE 29.446.399 EC/MSP RS31/12		146.283.000 40.000.000 186.283.000 64.687.894 64.687.894 121.595.106	146.283.000 69.447.000 215.730.000 94.134.293 94.134.293 121.595.707
VARIAZIONI:					
CAPITOLO 6122: L.ASS. 317 2000 (CS 2.581.000)					
CAPITOLO 6123: DMT 94917 2000 (CP CS 5.000.000)					
DMT 94963 2000 (CS 5.341.000)					
L.ASS. 317 2000 (CS 5.341.000)					
CAPITOLO 6125: L.ASS. 317 2000 (CP 40.000.000 CS 69.447.000)					

SPESA - CONSUNTIVO PER CAPITOLI					
2000	MINISTERO DEL TESORO, DEL BILANCIO E DELLA PROGRAMMAZIONE ECONOMICA		23 - ROMA CAPITALE		
UNITA' PREVISIONALE/CAPITOLO		RESIDUI	COMPETENZA	CASSA	
NUMERO	DENOMINAZIONE				
6126	SOMMA OCCORRENTE PER LA CONCESSIONE DI BUONI PASTO AL PERSONALE (01.02.01)		INIZ. 92.196.600	43.000.000	43.000.000
			VARIAZ. 40.000.000	40.000.000	90.000.000
			P. DEF. 92.196.600	83.000.000	133.000.000
	* PROVENIENZA : 6916 - PRESIDENZA				
	* L'IMPORTO EC/MSP DI RESIDUI		PAGATO 36.436.911	22.769.950	59.206.861
	E'PERENTA AGLI EFFETTI AMMIN.		RIM.PG. 24.496.590	40.163.340	
			TOTALE 60.933.501	62.933.290	59.206.861
			EC/MSP 31.263.099	20.066.710	73.793.139
			RS31/12 64.659.930		
6127	COMPENSI PER LAVORO STRAORDINARIO AL PERSONALE APPLICATO AD UFFICI AVENTI FUNZIONI DI DIRETTA COLLABORAZIONE ALL'OPERA DEL MINISTRO (01.01.02)		INIZ. 135.416.668	101.359.000	101.359.000
			VARIAZ. 214.781.006	214.781.006	282.072.006
			P. DEF. 135.416.668	316.140.006	383.431.006
	* PROVENIENZA : 6920 - PRESIDENZA				
	* L'IMPORTO EC/MSP DI RESIDUI		PAGATO 102.302.689	191.738.060	294.040.749
	E'PERENTA AGLI EFFETTI AMMIN.		RIM.PG. 9.667.019	124.401.966	
			TOTALE 111.969.708	316.140.006	294.040.749
			EC/MSP 23.446.960		89.390.257
			RS31/12 134.068.965		
6128	SPESE PER MISSIONI ALL'INTERNO, ALL'ESTERO E PER TRASFERIMENTI (02.02.13)		INIZ. 5	8.450.000	8.450.000
			VARIAZ. 12.000.000	12.000.000	24.001.000
			P. DEF. 5	20.450.000	32.451.000
	* PROVENIENZA : 6918 - PRESIDENZA				
	6919 - PRESIDENZA				
	* L'IMPORTO EC/MSP DI RESIDUI		PAGATO 6.648.750	6.648.750	6.648.750
	E'PERENTA AGLI EFFETTI AMMIN.		RIM.PG. 6.648.750	6.648.750	6.648.750
			TOTALE 6.648.750	6.648.750	6.648.750
			EC/MSP 5	13.801.250	25.802.250
			RS31/12		

VARIAZIONI:

CAPITOLO 6126: DMT 94917 2000 (CP CS 20.000.000)
L.ASS. 317 2000 (CP 20.000.000 CS 70.000.000)

CAPITOLO 6127: DMT 32438 2000 (CP CS 177.000.000)
DMT 94917 2000 (CP CS 50.000.000)
DMC 1208 2000 (CP CS -12.218.994)
L.ASS. 317 2000 (CS 67.291.000)

CAPITOLO 6128: DMT 21207 2000 (CP CS 12.000.000)
DMT 64883 2000 (CS 12.000.000)
DMT 94963 2000 (CS 12.000.000)
L.ASS. 317 2000 (CS -11.999.000)

SPESA - CONSUNTIVO PER CAPITOLI					
2000	MINISTERO DEL TESORO, DEL BILANCIO E DELLA PROGRAMMAZIONE ECONOMICA		23 - ROMA CAPITALE		
UNITA' PREVISIONALE/CAPITOLO		RESIDUI	COMPETENZA	CASSA	
NUMERO	DENOMINAZIONE				
6129	SONNE DOVUTE A TITOLO DI IMPOSTA REGIONALE SULLE ATTIVITA' PRODUTTIVE SULLE RETRIBUZIONI CORRISPOSTE AI DIPENDENTI (03.01.01)		INIZ.	24.550.000	24.550.000
			VARIAZ.	28.705.191	27.549.191
			P. DEF.	53.255.191	52.099.191
	* PROVENIENZA : 1192 - PRESIDENZA		PAGATO	24.058.211	24.058.211
			RIM.PG.	16.808.059	
			TOTALE	40.866.270	24.058.211
			EC/MSP	12.388.921	
			RS31/12	26.929.059	28.040.980
6130	ONERI SOCIALI A CARICO DELL'AMMINISTRAZIONE SULLE RETRIBUZIONI CORRISPOSTE AI DIPENDENTI (01.03.01)		INIZ.	68.782.000	68.782.000
			VARIAZ.	82.099.803	79.975.803
			P. DEF.	150.881.803	148.757.803
	* PROVENIENZA : 1192 - PRESIDENZA		PAGATO	75.817.636	75.817.636
			RIM.PG.	44.619.989	
			TOTALE	120.437.625	75.817.636
			EC/MSP	30.444.178	
			RS31/12	70.127.989	72.940.167
6143	RIMBORSO ALLE AMMINISTRAZIONI AUTONOME DELLO STATO, ALLE AMMINISTRAZIONI REGIONALI, PROVINCIALI E COMUNALI E AGLI ENTI PUBBLICI, DEGLI ASSEGNI FISSI E COMPETENZE ACCESSORIE CORRISPOSTE AL PROPRIO PERSONALE COMANDATO A PRESTARE SERVIZIO IN POSIZIONE DI FUORI RUOLO PRESSO LA PRESIDENZA DEL CONSIGLIO DEI MINISTRI (02.02.01) (SPESE OBBLIGATORIE) (NUOVA ISTITUZIONE)		INIZ.		
			VARIAZ.	200.000.000	200.000.000
			P. DEF.	200.000.000	200.000.000
			PAGATO		
			RIM.PG.	200.000.000	
			TOTALE	200.000.000	
			EC/MSP		200.000.000
			RS31/12	200.000.000	
VARIAZIONI:					
CAPITOLO 6129: DMT 32438 2000 (CP CS 15.000.000)					
DMT 53667 2000 (CS RS 10.121.000)					
DMT 84428 2000 (CP CS 852.000)					
DMT 109029 2000 (CP 6.277.000)					
DMC 1208 2000 (CP CS 3.176.191)					
L.ASS. 317 2000 (CP 3.400.000 CS -1.600.000)					
CAPITOLO 6130: DMT 32438 2000 (CP CS 43.000.000)					
DMT 53667 2000 (CS RS 25.508.000)					
DMT 84428 2000 (CP CS 2.425.000)					
DMT 109029 2000 (CP 17.872.000)					
DMC 1208 2000 (CP CS 9.042.803)					
L.ASS. 317 2000 (CP 9.760.000)					
CAPITOLO 6143: L.ASS. 317 2000 (CP CS 200.000.000)					

SPESA - CONSUNTIVO PER CAPITOLI					
2000	MINISTERO DEL TESORO, DEL BILANCIO E DELLA PROGRAMMAZIONE ECONOMICA		23 - ROMA CAPITALE		
UNITA'PREVISIONALE/CAPITOLO			RESIDUI	COMPETENZA	CASSA
NUMERO	DENOMINAZIONE				
	Beni e servizi				
6132	SPESE PER ACQUISTO DI CANCELLERIA, DI STAMPATI SPECIALI E QUANTO ALTRO POSSA OCCORRERE PER IL FUNZIONAMENTO DEGLI UFFICI -MOLEGGIO E TRASPORTO MOBILI, MACCHINE E IMPIANTI (02.01.01)	INIZ. VARIAZ. P. DEF. PAGATO RIM.PG. TOTALE		53.000.000 53.000.000 24.665.810 16.226.110 40.891.920	53.000.000 53.000.000 24.665.810 24.665.810
	* PROVENIENZA : 1536 - PRESIDENZA	EC/MSP RS31/12	16.226.110	12.108.080	28.334.190
6133	SPESE PER IL PAGAMENTO DEI CANONI ACQUA, LUCE, ENERGIA ELETTRICA, GAS E TELEFONI, CONVERSAZIONI TELEFONICHE NONCHE' PER LA PULIZIA, IL RISCALDAMENTO ED IL CONDIZIONAMENTO D'ARIA DEI LOCALI (02.02.03)	INIZ. VARIAZ. P. DEF. PAGATO RIM.PG. TOTALE	44.463.244 44.463.244 42.409.680 4.053.564 46.463.244	734.000.000 734.000.000 170.334.444 27.395.955 197.730.401	734.000.000 760.000.000 212.744.126 212.744.126
	* PROVENIENZA : 1537 - PRESIDENZA	EC/MSP RS31/12	31.449.519	536.269.599	547.258.874
6134	COMPENSI AGLI ESPERTI ADDETTI AL PROGRAMMA PER ROMA CAPITALE COMPRESI IL RIMBORSO DELLE SPESE DI TRASPORTO E LE INDENNITA' DI MISSIONE. (02.02.09)	INIZ. VARIAZ. P. DEF. PAGATO RIM.PG. TOTALE	391.867.105 391.867.105 145.642.390 217.367.395 362.999.785	250.000.000 250.000.000 139.287.500 110.712.500 250.000.000	183.860.000 341.000.000 284.929.890 284.929.890
	* PROVENIENZA : 6851 - PRESIDENZA * L'IMPORTO EC/MSP DI RESIDUI E'PERENTA AGLI EFFETTI AMMIN.	EC/MSP RS31/12	28.867.320 328.069.895		239.930.110
VARIAZIONI:					
CAPITOLO 6133: L.ASS. 317 2000 (CS 26.000.000)					
CAPITOLO 6134: DMT 21207 2000 (CP CS 200.000.000)					
DMT 94917 2000 (CP CS 50.000.000)					
L.ASS. 317 2000 (CS 91.000.000)					

SPESA - CONSUNTIVO PER CAPITOLI					
2000	MINISTERO DEL TESORO, DEL BILANCIO E DELLA PROGRAMMAZIONE ECONOMICA		23 - ROMA CAPITALE		
UNITA'PREVISIONALE/CAPITOLO			RESIDUI	COMPETENZA	CASSA
NUMERO	DENOMINAZIONE				
	23.2 - TITOLO II - SPESE IN CONTO CAPITALE				
	23.2.1 - INVESTIMENTI				
	23.2.1.1 Fondo per Roma capitale				
9410	FONDO PER L'ATTUAZIONE DEL PROGRAMMA DEGLI INTERVENTI PER ROMA CAPITALE. (22.02.02)	INIZ. VARIAZ. P. DEF.	719.068.703.464 719.068.703.464	200.000.000.000 -19.950.000.000 180.050.000.000	200.000.000.000 180.050.000.000 380.050.000.000
*	PROVENIENZA : 7900 - PRESIDENZA	PAGATO RIM.PG. TOTALE	138.005.965.273 581.062.738.191 719.068.703.464	15.415.797.523 164.634.202.477 180.050.000.000	153.421.762.796 153.421.762.796
		EC/MSP RS31/12			226.628.237.204
9411	FONDO PER L'ATTUAZIONE DEL PIANO DEGLI INTERVENTI CONCERNENTI LA CITTA' DI ROMA E LE ALTRE LOCALITA' DELLA PROVINCIA DI ROMA E DELLA REGIONE LAZIO DIRETTAMENTE INTERESSATE AL GIUBILEO (22.02.02)	INIZ. VARIAZ. P. DEF.	1.341.113.631.431 -37.063.034.000 1.304.050.597.431		500.000.000.000 477.027.372.000 977.027.372.000
*	PROVENIENZA : 7901 - PRESIDENZA	PAGATO RIM.PG. TOTALE	922.106.770.846 381.943.826.585 1.304.050.597.431		922.106.770.846 922.106.770.846
		EC/MSP RS31/12			54.920.601.154
VARIAZIONI:					
CAPITOLO 9410: DMT 21207 2000 (CP CS -512.000.000)					
DMT 62874 2000 (CP CS -18.150.000.000)					
DMT 77895 2000 (CP CS -1.000.000.000)					
DMT 94917 2000 (CP CS -288.000.000)					
L.ASS. 317 2000 (CS 200.000.000.000)					
CAPITOLO 9411: DMT 20964 2000 (CS RS -697.000.000)					
DMT 20970 2000 (CS RS -893.406.000)					
DMT 25565 2000 (CS RS -3.973.580.000)					
DMT 25569 2000 (CS 340.000.000.000)					
DMT 33056 2000 (CS RS -12.500.000.000)					
DMT 54914 2000 (CS RS -794.808.000)					
DMT 64697 2000 (CS RS -6.290.000.000)					
DMT 78750 2000 (CS RS -8.317.240.000)					
DMT 88076 2000 (CS RS -950.000.000)					
DMT 98070 2000 (CS RS -2.647.000.000)					

SEGUE

SPESA - CONSUNTIVO PER CAPITOLI				
2000	MINISTERO DEL TESORO, DEL BILANCIO E DELLA PROGRAMMAZIONE ECONOMICA	23 - ROMA CAPITALE		
UNITA' PREVISIONALE/CAPITOLO		RESIDUI	COMPETENZA	CASSA
NUMERO	DENOMINAZIONE			
CONTINUA				
	L.ASS. 317 2000 (CS 174.090.406.000)			

SPESA - CONSUNTIVO PER CAPITOLI						
2000	MINISTERO DEL TESORO, DEL BILANCIO E DELLA PROGRAMMAZIONE ECONOMICA		23 - ROMA CAPITALE			
UNITA' PREVISIONALE/CAPITOLO			RESIDUI	COMPETENZA	CASSA	
NUMERO	DENOMINAZIONE					
23.2.1.2	Giubileo 2000					
9412	FONDO PER L'ATTUAZIONE DEL PIANO DEGLI INTERVENTI DI INTERESSE NAZIONALE RELATIVI A PERCORSI GIUBILARI E PELLEGRINAGGI IN LOCALITA' AL DI FUORI DEL LAZIO (22.02.02)		INIZ.	638.238.594.911	160.000.000.000	310.000.000.000
			VARIAZ.		-5.444.600.000	234.535.400.000
			P. DEF.	638.238.594.911	154.535.400.000	544.535.400.000
	PROVENIENZA : 7902 - PRESIDENZA		PAGATO	391.134.441.733	83.726.403.228	474.860.844.961
			RIM. PG.	247.104.153.178	70.808.996.772	
			TOTALE	638.238.594.911	154.535.400.000	474.860.844.961
			EC/MSP			69.674.555.039
			RS31/12	317.913.149.950		
23.2.1.3	Beni mobili					
9413	SPESE PER ACQUISTO DI ATTREZZATURE E APPARECCHIATURE NON INFORMATICHE, DI MOBILIO E DI DOTAZIONI LIBRARIE (21.01.02)		INIZ.		40.000.000	40.000.000
			VARIAZ.			
			P. DEF.		40.000.000	40.000.000
	PROVENIENZA : 1536 - PRESIDENZA		PAGATO		36.276.720	36.276.720
			RIM. PG.		3.723.280	
			TOTALE		40.000.000	36.276.720
			EC/MSP			3.723.280
			RS31/12	3.723.280		
	TOTALE CENTRO DI RESPONSABILITA'		INIZ.	2.703.926.063.670	361.919.424.000	1.013.254.224.000
			VARIAZ.	-36.930.730.000	-23.995.140.000	896.637.883.000
			P. DEF.	2.666.995.333.670	337.924.284.000	1.909.892.107.000
			PAGATO	1.453.798.023.827	100.410.968.258	1.554.208.992.085
			RIM. PG.	1.210.688.784.442	236.718.231.468	
			TOTALE	2.664.486.808.269	337.129.199.726	1.554.208.992.085
			EC/MSP	2.508.525.401	795.084.274	355.683.114.915
			RS31/12	1.447.407.015.910		
VARIAZIONI:						
CAPITOLO 9412: DMT 25549 2000 (CS 160.000.000.000)						
DMT 69195 2000 (CP CS -5.444.600.000)						
DMT 91288 2000 (CS 80.000.000.000)						
L.ASS. 317 2000 (CS 30.000.000.000)						

PAGINA BIANCA

RIASSUNTO

PAGINA BIANCA

SPESA - RIASSUNTO PER CENTRI DI RESPONSABILITA'				
2000	MINISTERO DEL TESORO, DEL BILANCIO E DELLA PROGRAMMAZIONE ECONOMICA			
CENTRI DI RESPONSABILITA'		RESIDUI	COMPETENZA	CASSA
GABINETTO E UFFICI DI DIRETTA COLLABORAZIONE ALL'OPERA DEL MINISTRO	INIZ.	5.561.305.661	25.233.118.000	25.233.118.000
	VARIAZ.		5.951.646.000	7.217.661.000
	P. DEF.	5.561.305.661	31.184.764.000	32.450.779.000
	PAGATO	1.788.332.773	15.411.781.404	17.200.114.177
	RIM.PG.	2.336.974.247	8.234.725.937	
	TOTALE	4.125.307.020	23.646.507.341	17.200.114.177
	EC/MSP	1.435.998.641	7.538.256.659	15.250.664.823
	RS31/12	10.571.700.184		
AMMINISTRAZIONE GENERALE DEL PERSONALE E DEI SERVIZI	INIZ.	288.327.144.440	5.380.009.745.000	5.398.749.515.000
	VARIAZ.		65.752.529.000	184.452.851.000
	P. DEF.	288.327.144.440	5.445.762.274.000	5.583.202.366.000
	PAGATO	442.785.688.721	4.175.152.951.773	4.617.938.640.494
	RIM.PG.	64.810.851.325	431.919.476.334	
	TOTALE	507.596.540.046	4.607.072.428.107	4.617.938.640.494
	EC/MSP	+219.269.395.606	838.689.845.893	965.263.725.506
	RS31/12	496.730.327.659		
TESORO	INIZ.	32.563.230.197.355	459.427.354.739.000	457.028.398.341.000
	VARIAZ.		75.487.880.205.000	93.507.746.489.620
	P. DEF.	32.563.230.197.355	534.915.234.944.000	550.536.144.830.620
	PAGATO	19.755.554.970.838	493.208.281.833.367	512.963.836.804.205
	RIM.PG.	10.865.722.353.619	24.421.846.071.193	
	TOTALE	30.621.277.324.457	517.630.127.904.560	512.963.836.804.205
	EC/MSP	1.941.952.872.898	17.285.107.039.440	37.572.308.026.415
	RS31/12	35.287.568.424.812		
RAGIONERIA GENERALE DELLO STATO	INIZ.	37.290.709.808.863	178.764.401.992.000	167.437.011.525.000
	VARIAZ.	-448.193.888.000	3.542.382.210.000	9.793.351.589.000
	P. DEF.	36.842.515.920.863	182.306.784.202.000	177.230.363.114.000
	PAGATO	14.963.506.971.996	132.512.056.799.414	147.475.563.771.410
	RIM.PG.	17.251.285.070.051	26.690.515.127.206	
	TOTALE	32.214.792.042.047	159.202.571.926.620	147.475.563.771.410
	EC/MSP	4.627.723.878.816	23.104.212.275.380	29.754.799.342.590
	RS31/12	43.941.800.197.257		

SPESA - RIASSUNTO PER CENTRI DI RESPONSABILITA'				
2000	MINISTERO DEL TESORO, DEL BILANCIO E DELLA PROGRAMMAZIONE ECONOMICA			
CENTRI DI RESPONSABILITA'		RESIDUI	COMPETENZA	CASSA
POLITICHE DI SVILUPPO E DI COESIONE	INIZ.	5.893.218.248.875	5.031.492.243.000	4.981.641.513.000
	VARIAZ.	134.692.250.000	1.085.944.381.000	1.969.886.451.000
	P. DEF.	6.027.910.498.875	6.117.436.624.000	6.951.527.964.000
	PAGATO	2.493.538.771.761	3.800.408.582.530	6.293.947.354.291
	RIM.PG.	3.278.802.418.192	1.931.780.212.201	
	TOTALE	5.772.341.189.953	5.732.188.794.731	6.293.947.354.291
	EC/MSP RS31/12	255.549.308.922 5.210.582.630.393	385.247.829.249	657.580.609.709
GESTIONE TRANSITORIA DELLE SPESE GIA' ATTRIBUITE ALLA PRESIDENZA DEL CONSIGLIO DEI MINISTRI. - SERVIZIO PER LA GESTIONE DELLE SPESE RESIDUALI	INIZ.	2.014.623.200.102	1.075.824.436.000	1.080.531.122.000
	VARIAZ.	13.238.634.000	-282.685.628.000	1.758.205.445.380
	P. DEF.	2.027.861.834.102	793.138.808.000	2.838.736.567.380
	PAGATO	1.175.528.957.033	816.754.603.535	1.992.285.560.568
	RIM.PG.	724.673.281.096	44.604.078.928	
	TOTALE	1.900.202.238.129	861.360.682.463	1.992.285.560.568
	EC/MSP RS31/12	127.659.595.973 769.277.360.024	+68.221.874.463	846.451.006.812
CONSIGLIO DI STATO	INIZ.	30.145.748.169	250.746.562.000	251.245.457.000
	VARIAZ.		9.967.903.000	38.938.374.000
	P. DEF.	30.145.748.169	260.714.465.000	290.183.831.000
	PAGATO	20.556.667.055	213.270.608.187	233.827.275.242
	RIM.PG.	8.258.124.237	20.497.196.190	
	TOTALE	28.814.791.292	233.767.804.377	233.827.275.242
	EC/MSP RS31/12	1.330.956.877 28.755.320.427	26.946.660.623	56.356.555.758
CONSIGLIO DI GIUSTIZIA AMMINISTRATIVA DELLA REGIONE SICILIANA	INIZ.	79.548.539	361.177.000	366.177.000
	VARIAZ.		601.730.000	642.280.000
	P. DEF.	79.548.539	962.907.000	1.008.457.000
	PAGATO	10.633.160	794.984.990	805.620.150
	RIM.PG.	67.004.423	167.919.425	
	TOTALE	77.637.583	962.906.415	805.620.150
	EC/MSP RS31/12	1.910.956 234.923.848	585	202.836.850

SPESA - RIASSUNTO PER CENTRI DI RESPONSABILITA'				
2000	MINISTERO DEL TESORO, DEL BILANCIO E DELLA PROGRAMMAZIONE ECONOMICA			
CENTRI DI RESPONSABILITA'		RESIDUI	COMPETENZA	CASSA
AVVOCATURA GENERALE DELLO STATO	INIZ.	59.667.831.673	183.539.749.000	186.147.205.000
	VARIAZ.		29.888.372.390	72.354.875.390
	P. DEF.	59.667.831.673	213.428.121.390	258.502.080.390
	PAGATO	31.238.676.417	163.250.421.799	194.489.098.216
	RIM.PG.	17.756.253.861	42.026.980.787	
	TOTALE	48.994.930.278	205.277.402.586	194.489.098.216
	EC/MSP	10.672.901.395	8.150.718.804	64.012.982.174
	RS31/12	59.783.234.648		
PROTEZIONE CIVILE	INIZ.	2.552.203.472.754	1.258.617.843.000	1.879.754.167.000
	VARIAZ.	625.760.000	786.236.770.000	1.214.760.188.000
	P. DEF.	2.552.829.232.754	2.044.854.613.000	3.094.516.355.000
	PAGATO	723.267.990.594	1.099.137.749.349	1.822.405.739.943
	RIM.PG.	1.804.791.122.293	937.334.487.919	
	TOTALE	2.528.059.112.887	2.036.472.237.268	1.822.405.739.943
	EC/MSP	24.770.119.867	8.382.375.732	1.272.110.615.057
	RS31/12	2.742.125.610.212		
FAMIGLIA E SOLIDARIETA' SOCIALE	INIZ.	848.166.085.080	18.015.876.038.000	18.005.925.038.000
	VARIAZ.	376.312.000	375.301.766.000	914.550.311.000
	P. DEF.	848.542.397.080	18.391.177.804.000	18.920.475.349.000
	PAGATO	184.681.020.504	17.382.168.401.529	17.546.849.422.033
	RIM.PG.	563.801.806.338	994.518.455.272	
	TOTALE	748.482.526.842	18.376.686.856.801	17.546.849.422.033
	EC/MSP	100.059.870.238	14.490.947.199	1.353.625.926.967
	RS31/12	1.558.319.961.610		
SERVIZI TECNICI NAZIONALI	INIZ.	158.992.776.681	127.844.617.000	150.333.784.000
	VARIAZ.	2.732.945.000	78.325.579.000	96.255.491.000
	P. DEF.	161.725.721.681	206.170.196.000	246.589.277.000
	PAGATO	32.199.544.845	58.477.172.463	90.676.737.308
	RIM.PG.	122.248.877.137	122.859.573.190	
	TOTALE	154.448.441.982	181.336.745.653	90.676.737.308
	EC/MSP	7.277.279.699	24.833.450.347	155.912.539.692
	RS31/12	245.108.450.327		

SPESA - RIASSUNTO PER CENTRI DI RESPONSABILITA'					
2000	MINISTERO DEL TESORO, DEL BILANCIO E DELLA PROGRAMMAZIONE ECONOMICA				
CENTRI DI RESPONSABILITA'		RESIDUI	COMPETENZA	CASSA	
ROMA CAPITALE	INIZ.	2.703.926.063.670	361.919.424.000	1.013.254.224.000	
	VARIAZ.	-36.930.730.000	-23.995.140.000	896.637.883.000	
	P. DEF.	2.666.995.333.670	337.924.284.000	1.909.892.107.000	
	PAGATO	1.453.798.023.827	100.410.968.258	1.554.208.992.085	
	RIM. PG.	1.210.688.784.442	236.718.231.468		
	TOTALE	2.664.486.808.269	337.129.199.726	1.554.208.992.085	
	EC/MSP	2.508.525.401	795.084.274	355.683.114.915	
	RS31/12	1.447.407.015.910			
	TOTALE	INIZ.	84.408.851.431.862	669.903.221.683.000	657.438.593.188.000
	VARIAZ.	-333.458.717.000	81.161.552.323.390	110.454.999.889.390	
P. DEF.	84.075.392.714.862	751.064.774.006.390	767.893.593.077.390		
PAGATO	41.278.456.269.524	653.545.578.860.598	694.824.035.130.122		
RIM. PG.	35.915.242.621.261	55.883.022.536.050			
TOTALE	77.193.698.890.785	709.428.601.396.648	694.824.035.130.122		
EC/MSP	6.881.693.824.077	41.636.172.609.742	73.069.557.947.268		
RS31/12	91.798.265.157.311				

LA RIDUZIONE IN CONTO RESIDUI E' COSI' COSTITUITA	
ECONOMIA REALIZZATA NELLA GESTIONE DEI RESIDUI	L. -6.301.012.412.499
SOMME PERENTE AGLI EFFETTI AMMINISTRATIVI	L. -945.773.828.278
ECCEDENZE DA SANARE LEGISLATIVAMENTE	L. +365.092.416.700
	L. -6.881.693.824.077
L'ECONOMIA IN CONTO COMPETENZA E' COSI' COSTITUITA	
ECONOMIA REALIZZATA NELLA GESTIONE DI COMPETENZA	L. -38.629.737.178.295
DISPONIBILITA' ACQUISITE AI SENSI DELLA LEGGE 5.8.1978,N468	L. -3.078.576.327.000
ECCEDENZE DA SANARE LEGISLATIVAMENTE	L. +72.140.895.553
	L. -41.636.172.609.742
L'ECONOMIA IN CONTO CASSA E' COSI' COSTITUITA	
ECONOMIA REALIZZATA NELLA GESTIONE DI CASSA	L. -73.156.495.651.637
ECCEDENZE DA SANARE LEGISLATIVAMENTE	L. +86.937.704.369
	L. -73.069.557.947.268

ROMA LI, 25 MAGGIO 2001

IL MINISTRO

F.TO VISCO

RICONOSCIUTO ESATTO E CONFORME ALLE SCRITTURE DELLA
RAGIONERIA GENERALE DELLO STATO

ROMA LI, 29 MAGGIO 2001

IL RAGIONIERE GENERALE DELLO STATO

F.TO MONORCHIO

VISTO E RICONOSCIUTO REGOLARE, A TERMINI E NEI LIMITI DELLA
DECISIONE DELLA CORTE DEI CONTI IN SEZIONI RIUNITE DI PARI
DATA

ROMA LI, 27 GIUGNO 2001

IL PRESIDENTE

F.TO STADERINI