

ATTI PARLAMENTARI
XIV LEGISLATURA

CAMERA DEI DEPUTATI

N. 1597

RENDICONTO GENERALE

DELLA

AMMINISTRAZIONE DELLO STATO

PER L'ESERCIZIO FINANZIARIO 2000

PRESENTATO DAL MINISTRO
DELL'ECONOMIA E DELLE FINANZE

(TREMONTI)

Approvato dal Senato della Repubblica il 19 settembre 2001

(V. stampato Senato n. 362)

*Trasmesso dal Presidente del Senato della Repubblica
il 19 settembre 2001*

PARTE I

CONTO DEL BILANCIO

VOLUME PRIMO

TOMO I

Relazione illustrativa - Disegno di legge

PAGINA BIANCA

INDICE

PAGINA BIANCA

Relazione illustrativa:

INTRODUZIONE.	<i>Pag.</i>	11
--------------------	-------------	----

Capitolo I. – Amministrazione dello Stato:

PREMESSA	»	13
----------------	---	----

Previsione.**Risultati complessivi:**

1. Competenza	»	17
2. Cassa	»	22
3. Variazioni alle previsioni di competenza e di cassa:		
3.1. Entrate	»	24
3.2. Spese	»	25
3.2.1. Analisi economica delle spese finali	»	26

Gestione.**A) Competenza:**

4. Risultati complessivi	»	30
5. Andamento della gestione di competenza	»	32
6. Entrate	»	37
7. Spese	»	39
7.1. Analisi per funzioni obiettivo delle spese finali	»	39
7.2. Analisi economica delle spese finali	»	40

B) Residui:

8. Situazione dei residui provenienti da esercizi precedenti	»	42
9. Rettifiche alla consistenza iniziale dei residui passivi per categorie ..	»	45

10. Risultati complessivi del conto dei residui al 31 dicembre 2000.	<i>Pag.</i>	46
11. Analisi dei residui attivi.	»	53
12. Analisi dei residui passivi per funzioni obiettivo.	»	56
13. Analisi economica dei residui passivi	»	57
14. Peso effettivo dei residui passivi	»	59
15. Struttura dei residui passivi	»	60
16. Smaltimento dei residui passivi	»	62
C) Cassa:		
17. Risultati complessivi	»	63
18. Incassi per operazioni finali.	»	66
19. Pagamenti per operazioni finali	»	67
20. Andamento della gestione di cassa	»	70

TABELLE:

1. Risultati complessivi della gestione di competenza	»	75
2. Economie, eccedenze e disponibilità acquisite di competenza.	»	76
3. Risultati complessivi della gestione di cassa	»	89
4. Economie ed eccedenze di cassa	»	90
5. Analisi delle entrate, previsioni e accertamenti	»	102
6. Analisi delle entrate: somme esigibili, previsioni e incassi	»	104
7. Analisi economica delle spese: previsioni ed impegni.	»	106
8. Analisi economica delle spese: somme spendibili, autorizzazioni e pagamenti	»	109
9. Evoluzione del bilancio dello Stato - Accertamenti e impegni	»	112
10. Evoluzione del bilancio dello Stato - Incassi e pagamenti.	»	116
11. Variazioni ai residui passivi provenienti da esercizi precedenti.	»	120
12. Riepilogo dei residui attivi al 31 dicembre 2000.	»	134
13. Consistenza dei residui passivi per voci economiche	»	136
14. Riepilogo dei residui passivi al 31 dicembre 2000, classificati per voci economiche	»	138
15. Residui passivi di nuova formazione per voci economiche	»	141
16. Residui da impegni e residui di stanziamento	»	143
17. Residui passivi di stanziamento al 31 dicembre 2000 per esercizi di provenienza	»	156

18. Residui passivi al 31 dicembre 2000 per categorie economiche e per esercizi di provenienza distinti in propri (P), di stanziamento (S) e complessivi (T)	<i>Pag.</i>	162
19. Consistenza dei residui passivi per esercizi di provenienza	»	165
20. Consistenza dei residui attivi per esercizi di provenienza	»	166
21. Riepilogo dei residui passivi al 31 dicembre 2000 per funzioni obiettivo	»	167
22. Consuntivo 2000: funzioni obiettivo per ministero	»	179
23. Consuntivo 2000: analisi economica per funzioni obiettivo	»	189
24. Analisi funzionale delle spese: previsioni ed impegni	»	190
25. Analisi funzionale delle spese: somme spendibili, autorizzazioni e pagamenti	»	198
26. Analisi funzionale delle spese finali	»	210
27. Processo di smaltimento dei residui passivi	»	212
28. Processo di smaltimento dei residui passivi per titoli di bilancio	»	213

GRAFICI:

1. Risultati differenziali della gestione di competenza	»	217
2. Risultati differenziali della gestione di cassa	»	218
3. Entrate e spese complessive	»	219
4. Residui totali e di nuova formazione	»	221
5. Incidenza residui passivi sugli impegni	»	223
6. Percentuale della spesa coperta con indebitamento	»	225

ALLEGATI:

- A: Sviluppo delle risultanze di consuntivo dell'entrata per l'esercizio 2000	»	229
- A/1: Entrate - Variazioni 2000 per provvedimenti, titoli e categorie	»	254
- A/2: Entrate - Variazioni 2000 per titoli, categorie e provvedimenti	»	258
- B: Ripartizione per Ministero delle risultanze di consuntivo della spesa per l'esercizio 2000	»	264
- B/1: Dimostrazione delle modifiche alle risultanze differibili del bilancio 2000 per effetto delle variazioni disposte a tutto il mese di dicembre 2000	»	275
- C: Consuntivo 2000 - Classificazione economica delle spese finali dello Stato	»	293
- C/1: Spese - Variazioni 2000 per provvedimenti, titoli e categorie	»	308
- C/2: Spese - Variazioni 2000 per titoli, categorie e provvedimenti	»	360

- <i>D</i> : Sviluppo, per Ministeri e per voci economiche dei residui passivi al 31 dicembre 2000	<i>Pag.</i>	419
- <i>E</i> : Analisi delle spese per funzioni obiettivo	»	431
- <i>F</i> : Relazioni sui residui passivi delle Amministrazioni e Aziende autonome (art. 10 della legge 22 dicembre 1977, n. 951):		
1. - Monopoli di Stato	»	445
Disegno di legge di approvazione del rendiconto generale dell'Amministrazione dello Stato per l'esercizio 2000	»	455

RELAZIONE ILLUSTRATIVA

PAGINA BIANCA

INTRODUZIONE

Col presente documento si intende fornire uno strumento di analisi dei dati finanziari dell'esercizio 2000 esaminati in termini sia previsionali che gestionali - relativamente al solo bilancio dello Stato - nonché un mezzo di concreto raffronto delle gestioni finanziarie svoltesi dall'introduzione della legge di riforma 5 agosto 1978, n. 468, e di studio dei più caratteristici fenomeni cui la gestione finanziaria può aver dato luogo.

Tale documento espone i dati contabili secondo le innovazioni introdotte in materia di bilancio.

La distinzione tra bilancio per la decisione parlamentare e bilancio per la gestione e rendicontazione, l'individuazione dei centri di responsabilità amministrativa, cui riferire le nuove unità previsionali di base, nonché la definizione delle politiche pubbliche, hanno trovato attuazione per la prima volta con le previsioni 1998.

Il conto del bilancio è composto da due documenti, uno che contiene le risultanze della gestione delle entrate e delle spese per unità previsionali di base e l'altro che recepisce la suddivisione per capitoli delle medesime unità previsionali.

L'esplicitazione dei dati di consuntivo riguardanti secondo la classificazione per funzioni-obiettivo (COFOG), articolati fino al quarto livello viene effettuata per l'intera amministrazione tramite la predisposizione di un apposita appendice.

Inoltre, per adeguare le categorie di bilancio alle voci del conto economico di contabilità nazionale, (SEC 95), gli stessi sono esposti

secondo la nuova classificazione economica congegnati fino al quarto livello di analisi.

Infine, in attuazione dell'art. 13 del D.lvo 279/97, è stato predisposto un prospetto denominato "monitoraggio delle principali leggi di spesa" che, insieme alle note preliminari e alle spese di personale, correda il conto consuntivo di ogni singola amministrazione.

Tale elaborato riutilizza, relativamente al periodo considerato, lo stato di attuazione delle leggi di maggiore importanza, permettendo una valutazione economica e finanziaria degli obiettivi raggiunti, nonché una stima di quelli ancora da realizzare.

CAPITOLO I

AMMINISTRAZIONE DELLO STATO

PREMESSA

Il rendiconto generale comprende il conto consuntivo del bilancio ed il conto consuntivo generale del patrimonio a valore, nonché i conti consuntivi allegati di alcune amministrazioni autonome.

Nel 2000 è proseguito, con luci ed ombre, come ricorda la stessa Corte dei conti, il processo di risanamento della finanza pubblica avviato da oltre un decennio ed i risultati conseguiti, rappresentano un'ulteriore conferma della tendenziale evoluzione dei conti pubblici italiani in linea con quanto previsto nel Trattato di Maastricht e coerenti con la partecipazione alla moneta unica fin dall'inizio.

Lo stato complessivo dei conti pubblici è attualmente in corso di approfondimento da parte del Governo, in vista della presentazione imminente del nuovo Documento di programmazione economico finanziaria, anche in relazione alle tensioni recentemente emerse in taluni comparti.

La crescita del Pil registrata nel 2000 è sostanzialmente in linea con quella dei principali paesi dell'area dell'Euro. La crescita è stata trainata sia dalla domanda interna che da quella estera. Il miglioramento delle condizioni del mercato del lavoro e la riduzione della pressione fiscale hanno stimolato i consumi delle famiglie; mentre le prospettive dell'economia e il sostegno degli incentivi varati dal Governo hanno determinato un significativo aumento degli investimenti. La crescita elevata del commercio internazionale ha conferito un forte impulso alle esportazioni.

A fronte di tali andamenti, gli elevati impulsi inflazionistici esterni hanno dato luogo ad una accelerazione della crescita dei prezzi al

consumo, risultata pari in media d'anno al 2,5%. La dinamica accentuata delle quotazioni internazionali del petrolio, cui si è aggiunto un marcato deprezzamento dell'euro rispetto al dollaro, ha inciso per circa un punto percentuale sui risultati medi dell'anno.

I fenomeni di inflazione importata hanno avuto analoghi riflessi negli altri Paesi Europei: è proseguita pertanto la riduzione del differenziale di crescita dei prezzi italiani. Misurato sui prezzi al consumo armonizzati, il divario si è dimezzato, passando dallo 0,6% del 1999 allo 0,3 del 2000.

Il rapporto tra debito pubblico e il PIL accentuando la tendenza decrescente degli ultimi anni è sceso al 110,2%, oltre 4 punti percentuali al di sotto del 1999, rafforzando il profilo di rientro previsto, mentre l'indebitamento netto della Pubblica Amministrazione (deficit) si è ridotto anch'esso dall'1,9% del 1999 all'1,5% del 2000, riflettendo al suo interno l'avanzo primario sui livelli del 1999 ed una ulteriore flessione della spesa per interessi.

Il miglioramento registrato risulterebbe ancor più consistente ove s'includessero per intero i proventi derivanti dall'assegnazione delle licenze UMTS. L'avanzo primario si è attestato sui livelli dell'anno passato, circa il 5% del PIL.

Per l'anno 2000, comunque, il conto consuntivo dell'Amministrazione dello Stato mette in evidenza i seguenti risultati complessivi a lordo delle regolazioni contabili che saranno prese a base della presente relazione:

[in miliardi di lire (in miliardi di euro)]

	Previsioni definitive		Accertamenti o impegni	Incassi o pagamenti
	Cp	Cs		
a) Operazioni finali				
Entrate	728.470 (376,22)	691.775 (357,27)	742.014 (383,21)	700.077 (361,55)
Spese	824.075 (425,60)	835.316 (431,40)	773.599 (399,53)	741.968 (383,19)
Saldi	- 95.605 (-49,37)	- 143.541 (- 74,13)	- 31.585 (-16,31)	- 41.891 (- 21,63)
b) Operazioni complessive				
Entrate.....	1.157.726 (597,91)	1.186.057 (612,54)	1.084.152 (559,91)	1.042.215 (538,25)
Spese.....	1.146.546 (592,14)	1.170.990 (604,76)	1.093.902 (564,95)	1.064.055 (549,53)
Saldi.....	11.180 (+5,77)	15.067 (+7,78)	- 9.750 (-5,03)	- 21.840 (-11,27)
	Previsioni definitive		Accertamenti o impegni	
	Cp	Cs	Cp	Cs
c) Risultati differenziali				
Risparmio pubblico.....	- 9.464 (- 4,88)	- 59.638 (- 30,80)	+ 42.460 (+21,92)	+ 13.052 (+ 6,74)
Saldo netto da finanziare	- 95.605 (- 49,37)	- 143.541 (- 74,13)	- 31.585 (- 16,31)	- 41.891 (- 21,63)
Indebitamento netto.....	- 86.396 (- 44,61)	- 134.115 (- 69,26)	- 22.780 (- 11,74)	- 33.670 (- 17,38)
Ricorso al mercato.....	- 418.076 (- 215,91)	- 479.215 (- 247,49)	- 351.888 (- 181,61)	- 363.978 (- 187,97)
Saldo complessivo.....	11.180 (+ 5,77)	15.067 (+ 7,78)	- 9.750 (- 5,03)	- 21.840 (- 11,27)
Avanzo primario.....	55.886 (+ 28,86)	8.005 (+ 4,13)	111.540 (+ 57,60)	97.018 (+ 50,10)

Gli stessi risultati, espressi al netto delle regolazioni, si modificano come di seguito indicati:

[in miliardi di lire (in miliardi di euro)]

	Previsioni definitive		Accertamenti o impegni	Incassi o pagamenti
	Cp	Cs		
a) Operazioni finali				
Entrate	698.055	661.360	699.084	655.475
	(360,51)	(341,56)	(361,04)	(338,52)
Spese	738.020	740.830	711.665	676.704
	(381,15)	(382,60)	(367,54)	(349,48)
Saldi	- 39.965	- 79.470	- 12.581	- 21.229
	(- 20,64)	(- 41,04)	(- 6,49)	(- 10,96)
b) Operazioni complessive				
Entrate.....	1.127.311	1.155.642	1.041.222	997.613
	(582,20)	(596,83)	(537,74)	(515,22)
Spese.....	1.060.491	1.076.503	1.031.967	998.791
	(547,69)	(555,96)	(532,96)	(515,83)
Saldi.....	+ 66.820	+ 79.139	+ 9.255	- 1.178
	(34,50)	(40,87)	(4,77)	(- 0,60)
	Previsioni definitive		Accertamenti o impegni	
	Cp	Cs	Cp	Cs
c) Risultati differenziali				
Risparmio pubblico.....	+ 46.815	+ 3.008	+ 71.497	+ 43.746
	(24,17)	(15,53)	(36,92)	(22,59)
Saldo netto da finanziare	- 39.965	- 79.470	- 12.581	- 21.229
	(- 20,64)	(- 41,04)	(- 6,49)	(- 10,96)
Indebitamento netto.....	- 31.097	- 70.385	- 4.117	- 13.349
	(- 16,06)	(- 36,35)	(- 2,12)	(- 6,89)
Ricorso al mercato.....	- 362.436	- 415.144	- 332.883	- 343.316
	(- 187,18)	(- 214,40)	(- 171,91)	(- 177,30)
Saldo complessivo.....	+ 66.820	+ 79.139	+ 9.255	- 1.178
	(34,50)	(40,87)	(4,77)	(-0,60)
Avanzo primario.....	+ 111.526	+ 72.076	+ 130.544	+ 117.681
	(57,59)	(37,22)	(67,42)	(60,77)

- PREVISIONE -

Risultati complessivi

1. - Competenza

L'esame della gestione di competenza - sinteticamente esposta nell'allegata *tabella n. 1* - pone in evidenza come le previsioni di bilancio, inizialmente stabilite con legge 23 dicembre 1999, n. 489 per effetto delle variazioni disposte nel corso della gestione siano venute a modificarsi, dando luogo a previsioni definitive di entrata e di spesa pari, rispettivamente, a 1.157.726 ed a 1.146.546 miliardi, con un incremento di 123.174 miliardi per le prime e di 111.994 miliardi per le seconde.

Sull'andamento favorevole delle entrate, ottenute in presenza di una crescita economica inferiore a quella inizialmente prevista, hanno influito diversi fattori tra cui: il maggior gettito sulle persone giuridiche (IRPEG); gli interventi tesi alla lotta all'evasione ed alla razionalizzazione degli adempimenti fiscali, che hanno influito positivamente sul gettito IRPEF ed IVA, nonché i proventi derivanti dall'assegnazione delle licenze UMTS. Nel complesso le entrate sono cresciute dell' 11,9% contro il 17,8% registrato nel 1999, il 47,6% del Pil contro il 56,4% del 1999. La flessione manifestatasi rispetto al precedente esercizio è dovuta essenzialmente alla riduzione della pressione fiscale.

La contenuta dinamica delle spese complessive, pari a circa il 10%, ha consentito, inoltre, una leggera ripresa della relativa incidenza sul Pil da 48% del 1999 al 50,7. Tale andamento è il risultato di una crescita del 17% dei consumi intermedi dell'11% dei trasferimenti correnti alle amministrazioni pubbliche, di una stasi della spesa per interessi, prodotta dalla evoluzione dei tassi d'interesse, di un aumento del rimborso di passività finanziarie di circa il 22% rispetto alle previsioni iniziali, e di una riduzione delle altre uscite degli oneri comuni.

Il recupero di spazi finanziari pertanto ha permesso un'azione qualificata dell'intervento pubblico nell'economia, che ha determinato un significativo aumento degli investimenti.

Infine, i proventi realizzati dall'assegnazione delle licenze UMTS hanno consentito un riassorbimento di titoli con un impatto positivo pari all'1%.

1.1. - Le entrate si riferiscono per 728.470 miliardi ad operazioni finali e per 429.256 miliardi ad accensione di prestiti patrimoniali, con un incremento rispetto alle previsioni iniziali, di 69.720 miliardi per le prime e di 53.454 miliardi per le seconde.

Delle entrate finali, quelle tributarie ed extratributarie - cioè le entrate correnti ammontano a 723.067 miliardi (68.304 miliardi rispetto alle previsioni iniziali: + 10,4%), mentre quelle per alienazione ed ammortamento di beni patrimoniali e riscossione di crediti raggiungono 5.402 miliardi.

Le entrate finali nette, inoltre - ottenuto, come è noto, depurando le entrate finali delle operazioni finanziarie di categoria XV, rimborso di anticipazioni e crediti vari del Tesoro (- miliardi 51) - si attestano a 728.419 con un incremento di 69.720 miliardi rispetto alle corrispondenti previsioni iniziali (+10,6%).

L'evoluzione del sistema dei saldi di bilancio, con l'indicazione delle cause determinanti e dei relativi importi, viene sinteticamente esposta nella tabella che segue; maggiori elementi di dettaglio possono rinvenirsi nell'allegato B/1.

1.2. - Le spese riguardano per 824.075 miliardi le operazioni finali e per 322.470 miliardi il rimborso di prestiti patrimoniali, con un aumento, sulle previsioni iniziali, di 53.206 miliardi (+6,9) riferibile alle prime, e di miliardi 58.788 (+22,3%) alle seconde, e di una riduzione rispettivamente, dell'1,3% e del 13,3% rispetto all'anno passato.

Delle spese finali, 732.531 miliardi interessano la parte corrente e 91.544 miliardi il conto capitale, con incremento sulle previsioni iniziali

di 52.753 miliardi (+7,7%) per le prime, e di 453 miliardi per le seconde (+0,5%).

Le spese finali nette, infine, - ottenute depurando le spese finali delle operazioni finanziarie (- miliardi 9.261) riguardanti le partecipazioni azionarie, i conferimenti e le concessioni di crediti - raggiungono nelle previsioni definitive, gli 814.815 miliardi, con un incremento di 52.831 miliardi (+ 6,9%) rispetto a quelle iniziali.

L'analisi dettagliata delle citate variazioni viene esposta negli allegati A, A/1, A/2, C, C/1, e C/2.

1.3. - Il raffronto tra entrate complessive (miliardi 1.157.726) e spese complessive (miliardi 1.146.546) evidenzia, nelle previsioni definitive, un avanzo complessivo di 11.180 miliardi, risultato, questo, che emerge solo in sede di consuntivo, in forza della nuova disciplina dalla legge n. 468 del 1978 in materia di bilancio.

Il ricorso al mercato - cioè l'importo differenziale tra le entrate finali di 728.470 miliardi e le spese complessive di L. 1.146.546 miliardi - si attesta a 418.076 miliardi.

Al netto delle regolazioni contabili esso ammonta a 362.436 miliardi.

E' appena il caso di precisare che il saldo predetto rappresenta una mera evidenza contabile, priva di significato, in quanto l'esatta misura del ricorso al mercato ed il conseguente raffronto con l'autorizzazione recata dall'art. 1 della legge finanziaria deve essere compiuto sui dati effettivi di gestione (accertamenti per l'entrata e impegni per la spesa).

Il saldo netto da finanziare, quale differenziale delle operazioni finali, passa dagli iniziali 112.120 ai 95.605 di previsioni definitive (entrate finali per miliardi 728.470 meno spese finali per 824.075 miliardi), con un miglioramento quindi, di 16.514 miliardi (+17,3%), ascrivibile da un lato al miglioramento delle operazioni finali nette 16.889 miliardi e dell'altro al peggioramento del saldo delle operazioni di intermediazione finanziaria svolte dallo Stato nella misura di 375 miliardi.

Tale saldo al netto delle regolazioni contabili denota un miglioramento di 38.700 miliardi sulle previsioni iniziali attestandosi a 39.966 miliardi.

Il suddetto saldo, depurato delle operazioni di intermediazione finanziaria per miliardi 9.209, da luogo all'indebitamento netto (espresso anche dalla differenza tra le entrate finali nette per 728.419 e le spese finali nette per 814.815 miliardi) che raggiunge gli 86.396 miliardi con un miglioramento di 16.889 miliardi (+ 16,3%) rispetto alle previsioni iniziali.

Al netto delle regolazioni contabili l'indebitamento s'attesta a 38.734 miliardi con un miglioramento di 31.097 (+ 55,5%) miliardi.

Il miglioramento in termini previsionali del saldo netto da finanziare di 16.514 miliardi ed il peggioramento del ricorso al mercato di 42.274 miliardi, rispetto ai livelli massimi fissati con la legge finanziaria per l'anno 2000, manifestano tuttavia notevoli miglioramenti, se si tiene conto dell'andamento della gestione, che si attestano rispettivamente a miliardi 31.585 e 351.888.

Il fenomeno è ascrivibile agli interventi riguardanti l'istituzione del Fondo per l'ammortamento dei titoli di Stato (miliardi 24.275), nonché solamente in parte alle previsioni normative della legge 468/78, con riferimento ai cosiddetti "slittamenti di copertura", cioè ai provvedimenti legislativi entrati in vigore nel 2000 con copertura a carico di disponibilità del precedente esercizio, ammontanti a complessivi 263 miliardi, alle riassegnazioni di entrata per miliardi 2.625 ed al provvedimento di assestamento del bilancio per miliardi 4.882.

Il risparmio pubblico, poi, quale saldo delle operazioni correnti (entrate per 723.067 miliardi e spese per 732.531 miliardi) presenta un miglioramento di 15.551 miliardi (+ 62,1%), passando dai 25.016 inizialmente previsti ai 9.464 miliardi delle previsioni definitive.

Tale saldo al netto delle regolazioni contabili evidenzia un miglioramento di 38.813 miliardi attestandosi a + 46.815 miliardi.

DIMOSTRAZIONE DELLE MODIFICHE ALLE RISULTANZE DIFFERENZIALI DEL BILANCIO DI COMPETENZA

(in miliardi di lire)

	Risparmio Pubblico	Saldo netto da finanziare	Indebitamento netto	Ricorso al mercato	Disavanzo complessivo
Previsioni iniziali	-25.016	-112.120	-103.285	-375.802	-
Variationsi disposte in dipendenza di:					
- provvedimenti legislativi con copertura finanziaria a carico di disponibilità del precedente esercizio.....	88	-263	-171	-263	-263
- provvedimento legislativo di assestamento al bilancio.....	-4.365	-4.882	-4.882	-33.764	18.485
- riassegnazione di quote di entrate.....	-1.515	-2.624	-2.325	-10.527	9.322
- assegnazione di fondi con prelevamento:					
a) dal fondo globale :					
- di parte corrente.....	380	-21	-22	-22	-22
- di conto capitale.....	-40	-	-	-	-
b) dai fondi di riserva.....	90	30	35	-	-
- storni e ripartizioni di fondi.....	-2.126	-	-21	-	-
- Fondo ammortamento titoli di Stato.....	23.040	24.275	24.275	2.302	2.302
<i>Totale delle variazioni.....</i>	<i>15.552</i>	<i>16.515</i>	<i>16.889</i>	<i>-42.274</i>	<i>11.180</i>
Previsioni definitive.....	-9.464	-95.605	-86.396	-418.076	11.180

2. - Cassa

Le previsioni di cassa – sinteticamente esposte nell'allegata *tabella n. 3* – sono venute a modificarsi, a seguito delle variazioni effettuate nel corso dell'esercizio, dando luogo a previsioni definitive di entrata e di spesa pari, rispettivamente, a 1.186.057 ed a 1.170.990 miliardi, con un incremento per le prime di 176.247 miliardi (+17,4%) e per le seconde di 161.179 miliardi (+15,9%) rispetto alle iniziali previsioni.

2.1. – Riguardo alle entrate va osservato che esse si riferiscono per 691.775 miliardi ad operazioni finali e per 494.282 miliardi ad operazioni di accensione di prestiti patrimoniali, con una variazione in aumento, sulle previsioni iniziali, pari, per le prime, a miliardi 65.808 (+ 10,5%) e a miliardi 110.439 (+28,7%) per le seconde.

Nell'ambito delle entrate finali, quelle correnti – cioè tributarie ed extratributarie – raggiungono i 686.373 miliardi (+ 64.392 miliardi: 10,3%), mentre le entrate derivanti da alienazione di beni patrimoniali e da riscossione di crediti si attestano a 5.402 miliardi (+ 1.416 miliardi:35,5%).

Le entrate finali nette, inoltre, ammontano a 691.724 miliardi, con un incremento, sulle corrispondenti previsioni iniziali di 65.808 miliardi (+ 10,5%).

2.2. – Le spese, invece, riguardano per 835.316 miliardi le operazioni finali e 335.673 miliardi il rimborso di passività finanziarie, evidenziando – come per la competenza – un incremento delle prime di 89.193 miliardi (+ 11,9%) e di 71.986 miliardi (+ 27,3%), per le seconde, rispetto alle corrispondenti autorizzazioni iniziali.

Le spese finali, inoltre, si riferiscono quanto a 746.011 miliardi ad oneri di parte corrente + 81.175 miliardi rispetto alle iniziali autorizzazioni (+ 12,2%) e per 89.305 miliardi ad oneri in conto capitale (+ 8.018 miliardi, pari al 9,8% delle autorizzazioni iniziali).

DIMOSTRAZIONE DELLE MODIFICHE ALLE RISULTANZE DIFFERENZIALI DEL BILANCIO DI CASSA

(in miliardi di lire)

	Risparmio Pubblico	Saldo netto da finanziare	Indebitamento netto	Ricorso al mercato	Disavanzo complessivo
Previsioni iniziali	-42.855	-120.156	-111.736	-383.843	-
Variationsi disposte in dipendenza di:					
- provvedimenti legislativi con copertura finanziaria a carico di disponibilità del precedente esercizio.....	89	-262	-170	-262	-262
- provvedimento legislativo di assestamento al bilancio.....	-38.756	-43.021	-42.399	-78.512	30.722
- riassegnazione di quote di entrate.....	-529	-1.497	-1.199	-9.365	-8.160
- integrazione delle dotazioni di cassa.....	-2.111	-2.811	-2.811	-9.433	-9.433
- assegnazione di fondi con prelevamento:					
a) dal fondo globale :					
- di parte corrente.....	-40	-110	-110	-110	-110
- di conto capitale.....	-40	-	-	-	-
b) dal fondo di riserva per l'integrazione delle autorizzazioni di cassa.....	3.552	12	22	10	10
c) dai fondi di riserva.....	577	30	35	-	-
- storni e ripartizioni di fondi.....	-2.565	-1	-22	-1	-1
- modifiche in dipendenza di altre norme:					
- provvedimenti di riequilibrio di finanza pubblica.....	-	-	-	-20.736	-20.736
- Fondo ammortamento titoli di Stato.....	23.040	24.275	24.275	23.037	23.037
<i>Totale delle variazioni.....</i>	<i>-16.783</i>	<i>-23.385</i>	<i>-22.379</i>	<i>-95.372</i>	<i>15.067</i>
Previsioni definitive.....	-59.638	-143.541	-134.115	-479.215	15.067

Le operazioni di intermediazione finanziaria, invece, si stabiliscono in 9.477 miliardi (+ 1.007 miliardi) e determinano spese finali nette pari a 825.839 miliardi con un incremento di 88.186 miliardi (11,9%) sulle corrispondenti autorizzazioni iniziali.

2.3 - Gli adeguamenti e le variazioni disposti nel corso dell'esercizio a carico delle previsioni di entrata e delle autorizzazioni di spesa hanno influito anche sulla evoluzione delle previsioni finali in termini di autorizzazioni di cassa dei risultati differenziali che, con l'indicazione delle cause determinanti e dei relativi importi, vengono esposti, in sintesi, nella tabella che segue; l'analisi dettagliata può rinvenirsi nell'allegato B/1.

3. - Variazioni alle previsioni di competenza e di cassa

3.1. - ENTRATE

Le entrate complessive dell'esercizio finanziario 2000, nelle previsioni definitive, ammontano a 1.157.726 miliardi per la competenza ed a 1.186.057 miliardi per la cassa.

L'incremento manifestatosi rispetto alle previsioni iniziali - più lieve per la competenza di L. 123.174 miliardi (+ 11,9%) e più marcato per la cassa di 176.247 miliardi (+ 17,4%) - va ascritto alla concomitante azione di variazioni sia dalle entrate finali (+ 69.720 miliardi per la competenza: 10,5% e + 65.808 miliardi per la cassa: 10,5%) che dell'accensione di prestiti (+ 53.454 miliardi per la competenza: 14,2% e + 110.439 miliardi per la cassa: 28,7%).

Riguardo alle entrate finali le variazioni delle previsioni iniziali più significative sono attribuibili a:

	Competenza	Cassa
	<i>(miliardi di lire)</i>	
a) Legge di assestamento del bilancio.....	+ 42.145	+ 38.239
b) Provvedimenti di rassegnaione di quote di entrate.....	+ 2.894	+ 2.888
c) Misure urgenti per il riequilibrio della finanza pubblica	+ 1.205	+ 1.205
d) Istituzione del Fondo per l'ammortamento dei Titoli di Stato.....	+ 24.304	+ 24.304
e) Modifiche in dipendenza di altre norme.....	- 828	- 828

L'analisi dettagliata del complesso delle variazioni di competenza e cassa, intervenute a carico delle entrate finali, viene esposta, secondo la tipologia dei provvedimenti nell'allegato A1 e A2 e nelle tabelle nn. 5 e 6.

3.2. - SPESE

Le previsioni definitive di spesa si sono stabilite, come visto, in 1.146.546 miliardi per la competenza ed in 1.170.990 per la cassa.

Rispetto alle previsioni iniziali si è verificato un incremento sia per la competenza (+ 111.984 miliardi: 10,8%) che per la cassa (161.179 miliardi 15,9%), da attribuirsi principalmente alle variazioni in aumento delle spese finali (+ 53.206 miliardi per la competenza: 6,9% e + 89.193 miliardi per la cassa: 11,9%), incidendo il rimborso di passività finanziarie per + 58.788 miliardi sulle previsioni di competenza e + 71.986 su quelle di cassa.

I principali provvedimenti che hanno determinato le variazioni delle spese finali sono risultati essere i seguenti:

	Competenza	Cassa
	<i>(miliardi di lire)</i>	
a) Legge di assestamento del bilancio.....	+ 47.028	+ 81.260

b) Provvedimenti legislativi finanziati con disponibilità del precedente esercizio	+ 263	+ 262
c) Riassegnazione di quote d'entrate	+ 2.922	+ 2.336
d) integrazioni delle dotazioni di cassa	-	+ 2.811
e) Misure urgenti per il riequilibrio della finanza pubblica.....	+ 1.205	+ 1.205
f) Norme di semplificazione del procedimento per il versamento di somme all'entrata e la riassegnazione della pesa, anche con riferimento ai finanziamenti dell'Unione Europea ...	+ 1.804	+ 1.255
g) Modifiche in dipendenza di altre norme.....	- 16	+ 64

L'analisi dettagliata del complesso delle variazioni, di competenza e di cassa, intervenute a carico delle spese finali, viene esposta, secondo la tipologia dei provvedimenti e nei termini di incidenza sui saldi, nell'allegato B/1, e secondo la classificazione economica, negli allegati C/1 e C/2. L'esame delle previsioni iniziali e definitive può essere completato attraverso gli elementi delle *tabelle nn. 7, 8, 24 e 25* nonché degli allegati B, D e E ove le previsioni stesse vengono esposte per Ministeri e per titoli, e categorie fino al terzo livello.

3.2.1. - Analisi economica delle spese finali

3.2.1.1. - Le spese correnti hanno registrato previsioni definitive di competenza per 732.532 miliardi ed autorizzazioni definitive di cassa per 746.011 miliardi, con un aumento, rispetto alla situazione iniziale, pari, rispettivamente, a 52.753 per la competenza (+ 7,8%) ed a 81.175 miliardi per la cassa (+ 12,2%).

Le variazioni in parola hanno riguardato principalmente il comparto delle spese di funzionamento (8.165 miliardi di competenza e 14.026 di cassa), quello per interventi (51.680 miliardi di competenza e 83.150 di cassa), quello degli oneri del debito pubblico (4.527 miliardi di

competenza e 4.771 di cassa), nonché quello degli oneri comuni (- miliardi 11.686 di competenza e - 20.859 di cassa).

Nel comparto delle spese di funzionamento le variazioni di maggior rilevanza interessano i redditi da lavoro dipendente per il personale in servizio (+ 5.091 miliardi di competenza e + 8.725 di cassa); esse derivano principalmente dalla legge per l'assestamento del bilancio dello Stato e delle aziende autonome del 2000 (miliardi - 579 di competenza e + 2.854 di cassa), dalla legge n. 468 del 1978 (miliardi 1.704 di competenza e 2.471 di cassa) e dalla legge n. 124 del 1999 recante misure per la valorizzazione del personale della scuola (miliardi 2.029 di competenza e cassa).

Anche i consumi intermedi, relativi all'acquisto di beni e servizi manifestano incrementi (+ 2.579 miliardi di competenza e + 4.781 di cassa). In tale ambito, le variazioni intervenute sono principalmente da porsi in relazione alla legge di assestamento del bilancio (miliardi 611 di competenza e 1.835 di cassa), alla legge n. 468 del 1978, in forza delle quali sono state disposte variazioni di competenza rispettivamente per 1.401 miliardi e integrazioni di cassa per 2.552 miliardi, nonché della legge, n. 124 del 1999 riguardante disposizioni urgenti in materia di personale scolastico (miliardi 359 di competenza e cassa).

Il comparto degli interventi evidenzia le variazioni da porre in relazione ai trasferimenti correnti ad amministrazioni pubbliche ed alle poste correttive e compensative, pari, rispettivamente, a + 26.651 ed + 18.535 miliardi in termini di competenza, ed a + 48.684 e + 22.174 miliardi in termini di cassa.

Tra i primi vanno evidenziate le variazioni disposte con le leggi n. 140 del 1997 e n. 449 del 1997 recanti misure di razionalizzazione della finanza pubblica (miliardi 1.462 di competenza e cassa); con la legge n. 468 del 1978 (miliardi 1.771 di competenza e 10.913 di cassa); con il decreto legislativo n. 112 del 1998 riguardante il conferimento di funzioni e compiti amministrativi dello Stato alle Regioni (miliardi 819 di competenza e 784 di cassa); con la legge n. 290 del 2000 contenente disposizioni in materia di minori entrate delle regioni a statuto ordinario

a seguito della soppressione dell'addizionale regionale all'imposta erariale di trascrizione, nonché disposizioni finanziarie relative alle regioni Sicilia e Sardegna (miliardi 1.059 di competenza e cassa); con la legge n. 124, del 2000 riguardante disposizioni urgenti in materia di personale scolastico (- miliardi 2.517 di competenza e cassa); nonché, infine, con la legge di assestamento del bilancio 2000 (miliardi 21.997 di competenza e miliardi 35.282 di cassa).

Nell'ambito dei secondi, poi, le variazioni apportate trovano origine nella legge di assestamento del bilancio 2000 (+ miliardi 17.681 di competenza e 21.217 di cassa); nella legge n. 468 del 1978 (+ miliardi 505 di competenza e 611 di cassa); e, nella legge n. 410 del 1999 connessa al nuovo ordinamento dei consorzi agrari per 500 miliardi di competenza e cassa.

Il settore degli oneri del debito pubblico è stato interessato da variazioni attinenti le spese per interessi (miliardi 4.269 per la competenza e 3.532 per la cassa) da porsi esclusivamente in relazione alla legge di assestamento del bilancio 2000, mentre quello degli oneri comuni, invece, da variazioni relative alle altre uscite correnti connesse all'utilizzo dei fondi di riserva e speciali (- 10.490 per la competenza e - 19.040 per la cassa).

3.2.1.2 - Il settore delle spese in conto capitale ha evidenziato previsioni definitive di competenza per 91.544 miliardi e autorizzazioni definitive di cassa per 89.305 miliardi.

Le variazioni intervenute riguardano esclusivamente gli investimenti per 2.621 miliardi di competenza e 9.984 miliardi di cassa e gli oneri comuni per - 2.167 miliardi di competenza e - 1.966 miliardi di cassa.

Nel comparto degli investimenti le variazioni interessano in particolare modo quelli indiretti per trasferimenti agli Enti centrali, locali e agli istituti previdenziali per miliardi 2.984 di competenza e 6.357 di cassa ed alle imprese per 3.716 miliardi di competenza e 4.727 di cassa. e quelli diretti + miliardi 2.109 per la competenza e + 2.968 per la cassa.

Tra i primi, le variazioni di maggior rilievo sono state quelle in attuazione della legge n. 317 del 2000 relativa all'assestamento del

bilancio dello Stato (miliardi 237 in conto competenza e miliardi 1.217 in conto cassa) e della legge n. 468 del 1978 (miliardi 376 per la competenza e 2.839 per la cassa). Per le imprese le variazioni più significative sono quelle prodotte dalla legge n. 208 del 1998 per l'istituzione di un fondo relativo per il finanziamento dei programmi di promozione imprenditoriale nelle aree depresse (miliardi 1.814 di competenza e 1.848 di cassa); dal decreto legislativo n.96 del 1993 sugli interventi straordinari nel Mezzogiorno (miliardi 1.624 di competenza e 911 di cassa); e, infine, dalla legge n. 468 del 1978 per 607 miliardi di competenza e 1.244 di cassa.

Tra i secondi, invece, fanno spicco le variazioni disposte nell'ambito degli investimenti fissi lordi ed acquisto dei terreni. Di rilievo è la legge n. 468 del 1978 (miliardi 321 di competenza e 1.164 di cassa) e la legge di assestamento del bilancio 2000 per 226 miliardi di competenza e 1.195 di cassa.

GESTIONE

Il percorso di risanamento strutturale della finanza pubblica già avviato da diversi anni ed i risultati conseguiti, rappresentano un'ulteriore conferma della tendenziale evoluzione dei conti pubblici italiani in linea con quanto previsto nel Trattato di Maastricht e coerenti con la partecipazione dell'Italia alla moneta unica fin dal 1° gennaio 1999.

L'indebitamento netto delle pubbliche amministrazioni si è ridotto, come già detto, passando dall'1,9% del 1999 all'1,5% del 2000, mentre il rapporto tra debito pubblico e il PIL, accentuando la tendenza decrescente degli ultimi anni, è sceso al 110,2% contro il 114,9% del 1999, rafforzando il profilo di rientro previsto.

L'avanzo primario è rimasto pressoché invariato, circa il 5% del PIL.

La situazione precedentemente delineata nella fase della previsione si è, peraltro, modificata nel corso della gestione ponendo in evidenza quanto segue:

A) Competenza

4. – Risultati complessivi

Il consuntivo dell'esercizio espone accertamenti di entrate e incassi complessivi pari rispettivamente a 1.084.152 miliardi e 1.042.215 miliardi.

Le *tabelle nn. 1 e 3* espongono i risultati complessivi della gestione di competenza e cassa.

A fronte degli omologhi dati del 1999 (1.153.783 e 1.123.604 miliardi), si evidenzia un'evoluzione in lieve diminuzione dell'andamento delle entrate.

Il diminuito volume è stato quindi pari a 69.631 (- 6%) miliardi per gli accertamenti e a 81.389 (- 7,2%) miliardi per gli incassi.

La gestione di competenza ha dato luogo, inoltre, ad impegni di spesa per 1.093.902 miliardi, evidenziando, rispetto alle previsioni definitive, una riduzione di miliardi 73.574 (- 6,3%).

A fronte dell'analogo dato del 1999 (1.138.509), si evidenzia un decremento degli impegni per 44.607 miliardi pari al 3,9%.

L'evoluzione delle entrate e delle spese complessive dell'ultimo decennio sono esposte nel *grafico n. 3*.

Gli accertamenti riguardano operazioni finali per miliardi 742.014 ed operazioni di indebitamento patrimoniale per 342.138 miliardi.

Rispetto all'analogo dato del 1999 (miliardi 738.467) si registra un lieve aumento di 3.547 miliardi (+ 0,5%). In rapporto al PIL l'incidenza percentuale è passata dal 34,7% al 32,9%.

4.1 – Gli accertamenti per operazioni finali evidenziano un incremento di 13.545 miliardi rispetto alle previsioni definitive (+1,9%), quale risultato di una riduzione del settore tributario (- 13.854 miliardi), e di un aumento di quello extratributario (+ 20.283 miliardi) e per alienazione ed ammortamento di beni patrimoniali e riscossione di crediti (+ 7.116 miliardi).

Anche le operazioni di indebitamento manifestano, una riduzione di 87.118 miliardi (- 20,3%), ascrivibile a forme alternative di copertura.

Nell'ambito delle entrate finali, quelle correnti – cioè tributarie ed extratributarie – raggiungono 729.496 miliardi di accertamenti con un tasso di realizzazione del 100,8% delle previsioni definitive. Tali entrate costituiscono la quasi totalità del comparto in parola.

Le sole operazioni finanziarie, poi, evidenziano accertamenti pari a 431 miliardi che, dedotti da quelli finali, danno luogo ad accertamenti finali netti pari a 741.583 miliardi, con un grado di realizzo sulle previsioni conforme a quello medio del comparto (101,8%).

I risultati complessivi della gestione spesa invece, evidenziano impegni e pagamenti per complessivi 1.093.902 miliardi e 1.064.054 miliardi.

Rispetto ai risultati dello scorso esercizio (1.138.509 e 1.128.155 miliardi), la gestione presenta un decremento di 44.607 miliardi per gli impegni (- 3,9 %) e di 64.101 (miliardi per i pagamenti (- 5,7%).

4.2 – Gli impegni si riferiscono per 773.599 miliardi ad operazioni finali e per 320.302 miliardi a rimborso di passività finanziarie, risultando i primi notevolmente ridotti di 50.476 miliardi rispetto alle corrispondenti previsioni (- 6,1%), e contraendosi i secondi di 2.168 miliardi rispetto alle relative previsioni (- 0,7%).

Le spese per impegni finali, in rapporto all'analogo dato del 1999 (miliardi 796.194), sono diminuiti di 22.595 miliardi. In rapporto al PIL l'incidenza percentuale è passata dal 37,4% al 34,3%.

Degli impegni finali, 687.036 miliardi interessano la parte corrente e 86.563 miliardi il conto capitale, con una flessione sulle previsioni pari, rispettivamente a 45.496 (- 6,2%) ed a 4.981 miliardi (- 5,4%).

Le operazioni finanziarie registrano impegni per 9.236 miliardi, che dedotti da quelli per operazioni finali, danno luogo ad impegni finali netti per 764.365 miliardi, con una flessione, rispetto alle relative previsioni, di 50.451 miliardi (- 6,2%), uguale alla media di quelle finali.

5. - Andamento della gestione di competenza

5.1 - L'evoluzione della gestione di competenza del bilancio dello Stato nel periodo 1992-2000 è sintetizzata nella *tabella n. 9*, nella quale i risultati di consuntivo sono esposti, rispettivamente per le entrate e per le spese, con disaggregazione sotto il profilo economico, in modo tale da pervenire ai risultati differenziali più significativi.

5.1.1 - Il primo di essi riguarda il disavanzo complessivo, relativo a tutte le operazioni di bilancio, che si attesta, per il 2000, in 9.750 miliardi e di +9.255 al netto delle regolazioni contabili.

Si può rilevare che il saldo complessivo del bilancio statale presenta dal 1992 al 1994 un notevole miglioramento percentuale; nel 1995 mostra una inversione di tendenza passando dai + 3.148 miliardi del 1994 ai - 16.182 miliardi del 1995; dal 1996 al 1999, a dimostrazione della politica di contenimento della spesa pubblica, tale saldo, registra netti miglioramenti attestandosi rispettivamente a +25.750, a + 96.186, a + 6.578 e a + 15.274 miliardi di avanzo complessivo. Il 2000 registra, come già detto, un disavanzo di 9.750 miliardi.

Alla formazione di tale ultimo risultato, in particolare, hanno concorso decrementi delle entrate, diminuite complessivamente dal 54,2% del PIL nel 1999 al 48% e riduzioni delle spese passate dal 53,5% del PIL nel 1999 al 48,5% del 2000.

Le entrate e le spese finali raggiungono rispettivamente i 742.014 e i 773.599 miliardi, con un incremento sul precedente anno dello 0,5 per cento le prime e un decremento del 2,8 per cento le seconde; le operazioni di indebitamento raggiungono i 342.138 miliardi dal lato delle accensioni e i 320.302 miliardi da quello dei rimborsi, con un decremento del 17,6% per le prime e del 6,4% per i secondi.

5.1.2 - Il ricorso al mercato finanziario, poi, nella sua espressione di saldo contabile tra le entrate finali e le spese complessive, si attesta a 351.888 (miliardi 332.883 al netto delle regolazioni contabili), con un miglioramento, pari, rispettivamente di 66.188 miliardi (15,8%) e di 85.193 miliardi (20,4%) rispetto alle previsioni definitive, con un incidenza sul Pil del 15,6% (18,8% nel 1999) (Pil 2000: 2.257.066

miliardi). Rispetto al 1999 il miglioramento è stato di 48.153 miliardi (12%).

5.1.3 – Il differenziale delle operazioni finali, presenta un **saldo netto da finanziare** di 31.585 miliardi, con un decremento di 26.141 miliardi rispetto all’analogo dato del 1999. Tale saldo risulta notevolmente inferiore a quello delle previsioni definitive, con un miglioramento di 64.021 miliardi (il 67%) e di 26.141 miliardi rispetto all’esercizio 1999 (il 45,2%).

Al netto delle regolazioni contabili risulta definito in 12.581 miliardi denotando un miglioramento di 27.384 miliardi rispetto alle corrispondenti previsioni.

L’evoluzione del rapporto tra il saldo netto da finanziare e le spese finali, sintetizzato in termini percentuali nel *grafico n. 6*, pone in evidenza negli ultimi dieci anni un andamento in costante diminuzione.

Nel 2000, solamente il 4,1% delle spese è stato coperto con operazioni di indebitamento, rispetto al 7,2% del 1999.

5.1.4 – **L’indebitamento netto**, ottenuto depurando dal saldo precedente le operazioni di intermediazione finanziaria che lo Stato svolge attraverso il bilancio per 8.805 miliardi, ammonta a 22.780 miliardi ed evidenzia un notevole decremento di 63.616 pari al 73,6% rispetto alle corrispondenti previsioni definitive. Tale risultato depurato dalle regolazioni contabili, si attesta a 4.117 miliardi con un miglioramento di 26.980 miliardi. L’andamento di detto saldo, esplicitato in termini assoluti nella *tabella n. 9*, dimostra nell’ultimo decennio un andamento in crescente aumento, ad eccezione degli anni 1994, 1996, 1997 e 1999 dove si riscontra un decremento rispettivamente del 10,9, del 18,1, del 100% e del 75,2%.

5.1.5 – Il saldo delle operazioni correnti (**risparmio pubblico**), che misura la parte di spese correnti non coperte da corrispondenti entrate, nel 2000, si attesta a +42.460 miliardi denotando un miglioramento di 51.924 miliardi rispetto alle corrispondenti previsioni e di 20.413 miliardi (92,5%) sul 1999.

Tale risultato al netto delle regolazioni contabili ammonta a +71.497 miliardi con un miglioramento rispetto alle corrispondenti previsioni di 24.682 miliardi.

La formazione del risparmio pubblico evidenzia la connotazione non soltanto quantitativa ma soprattutto qualitativa del risanamento finanziario effettuato: il recupero di spazi finanziari ha permesso un'azione qualificata dell'intervento pubblico nell'economia, a favore di una spesa in conto capitale e dove gli investimenti pubblici rappresentano il 7,8% del totale degli impegni, il 3,8% del Pil.

5.1.6 - Infine l'avanzo primario di bilancio (saldo netto da finanziare meno spesa per interessi) ammonta a 111.540 miliardi (130.544 miliardi al netto delle regolazioni contabili). Tale saldo si è mantenuto sostanzialmente stabile rispetto all'esercizio passato, e pari a circa il 5% del Pil.

L'esistenza di un avanzo primario, uguale a quello dell'anno passato, è comunque un sicuro indice di possibili riduzioni del debito pubblico; questo consente di formulare la speranza che l'Italia, entrata fin all'inizio tra i paesi della "moneta europea", dopo i sacrifici sopportati per rispettare i noti parametri di Maastricht, rimanga a pieno titolo in Europa.

Il fatto che per tutti gli indicatori si è registrato un netto miglioramento trova una spiegazione nell'introduzione da parte del Governo di strumenti e procedure intese a tenere sotto controllo gli obiettivi di risanamento di finanza pubblica.

Il complesso delle disposizioni è stato volto sia ad incidere direttamente sulle grandezze del bilancio dello Stato, sia a controllare l'evoluzione dei flussi di tesoreria prodotta dall'attività degli enti decentrati.

In particolare, va osservato che il miglioramento dei saldi è stato raggiunto non tanto con l'abbattimento del volume complessivo della spesa, ma attraverso una maggiore qualificazione di essa, dato che il rimborso prestiti (impegni 320.302 miliardi, pagamenti 322.087 miliardi) è rimasto a livelli lievemente inferiori a quello del 1999 e rappresenta il

29,3% della spesa complessiva in termini di impegni e il 30,3% per i pagamenti.

Tale andamento appare sostanzialmente in linea con il peso della spesa complessiva rispetto al PIL passato dal 53,5% al 48,5% per gli impegni e dal 53% al 47,1% per i pagamenti.

5.1.7 - Una visione complessiva dell'evoluzione dei saldi differenziali dell'ultimo decennio risulta anche dal *grafico n. 1*.

L'evoluzione dei risultati differenziali è da ricondurre al diverso andamento delle entrate e delle spese che pur manifestando complessivamente un costante incremento, mettono in evidenza uno sviluppo difforme.

In particolare, costante è stato negli ultimi anni l'incremento delle entrate sia tributarie sia extratributarie, mentre quelle per alienazione e ammortamento di beni patrimoniali, data la loro lieve entità in valore assoluto rispetto al complesso delle entrate finali, incidono in maniera piuttosto contenuta.

Viceversa le spese, pur mostrando anch'esse un costante incremento, evidenziano una crescita difforme.

Infatti al decremento del 1997 (-6,3%) corrisponde un incremento del 5,8% del 2000 delle spese correnti, quest'ultimo risulta in media con quelli dell'ultimo decennio, mentre l'anno 1994 mostra (con lo 0,1%) l'aumento più contenuto.

Le variazioni delle spese in conto capitale, dopo la ripresa negli anni 1993, 1994, 1996, 1997 e 1999 la netta caduta del 1995 (-2,3%) e del 1998 (-4,5%) e la flessione dell'anno 1993 hanno subito nel 2000 un notevole decremento del 27,5%.

5.2 - Appare interessante, ora, valutare distintamente l'evoluzione delle entrate e delle spese ed i molteplici fattori che hanno determinato tale evoluzione

Dal lato dell'entrata si evidenzia, rispetto alle previsioni definitive, un'evoluzione incrementativa degli accertamenti del settore extratributario per 20.283 miliardi e di quello per alienazione e dell'ammortamento di beni patrimoniali e della riscossione di crediti per

7.116 miliardi. Al contrario le entrate tributarie, hanno subito, invece, una flessione di 13.854 miliardi.

5.2.1 - Per le entrate correnti, in particolare, si palesa un incremento, rispetto alle previsioni definitive, di 6.429 miliardi, determinato da una riduzione nel comparto tributario per 13.854 miliardi e da un aumento in quello extratributario per 20.283 miliardi; i rispettivi accertamenti raggiungono i 643.840 e gli 85.656 miliardi, con un decremento del 2,1% per il primo e un incremento del 31% per i secondi.

L'accensione di prestiti registra, invece, una diminuzione di 87.118 miliardi rispetto alle previsioni definitive, pari al 20,3% con un decremento del 17,6% rispetto agli accertamenti del 1999.

5.2.2 - Dal lato della spesa hanno inciso in senso attenuativo sui risultati della gestione finanziaria le reali economie di gestione per miliardi 49.895 e la disponibilità acquisite ai sensi dell'articolo 11 bis della legge n. 468 del 1978 per miliardi 3.080, a fronte delle quali si sono verificate eccedenze di spesa in vari stati di previsione per complessivi 330 miliardi.

Tali eccedenze per le quali viene proposta sanatoria con l'articolo 7 del disegno di legge, esclusivamente a livello di unità Previsionali di base, riguardano principalmente:

- gli stipendi ed altri assegni fissi ed oneri sociali sulle retribuzioni al personale per 246,8 miliardi in relazione al particolare sistema di pagamento attraverso ruoli di spesa fissa;
- le spese per l'avvio di un programma d'interventi per l'ammodernamento delle forze armate per 67 miliardi;
- gli interessi sui prestiti e mutui destinati alla bonifica, miglioramento e sviluppo fondiario nel settore agricolo per 14,4 miliardi.

L'esercizio 2000 come si è detto, è venuto ad alleggerirsi, ai sensi dell'articolo 11 bis della legge n.468 del 1978, di oneri derivanti da provvedimenti finanziati con disponibilità di bilancio ma non perfezionati in legge entro il 31 dicembre 2000 per complessivi 3.080 miliardi. Se si considera, inoltre, l'avvenuto slittamento degli oneri derivanti da

provvedimenti legislativi perfezionati nel 2000 e finanziati con disponibilità dell'esercizio precedente (miliardi 263), la citata norma ha inciso sul disavanzo complessivo di competenza per 2.817 miliardi.

Le economie, le disponibilità acquisite ai sensi dell'articolo 11 bis della legge n. 468 del 1978 e le eccedenze di spesa, distintamente per Ministeri e titoli di bilancio, risultano dalla *tabella n. 2*.

Ulteriori elementi di analisi della gestione di competenza delle entrate e delle spese, possono essere desunti alle tabelle nn. 5, 7, 9, 24 e 25 nonché dagli allegati A,B,C e E.

6. - Entrate

Gli accertamenti di entrata rispetto alle previsioni definitive hanno manifestato, come si è visto, un decremento di 13.854 miliardi per le entrate tributarie (- 2,1%), e di miliardi 87.118 per l'accensione di prestiti (- 20,3%); mentre si rileva un incremento di 20.283 miliardi per le entrate extratributarie (+ 31%) e di 7.116 miliardi per l'alienazione e l'ammortamento di beni patrimoniali (+ 131,7%).

Per le entrate tributarie sono da segnalare le imposte sul patrimonio e sul reddito che manifestano un notevole decremento di 12.348 miliardi rispetto alle previsioni definitive, raggiungendo accertamenti pari a miliardi 335.832 (- 3,8 per cento rispetto al 1999); i proventi del lotto, lotterie ed altra attività di giuoco che, con una diminuzione di 1.199 miliardi rispetto alle previsioni definitive, hanno fatto registrare accertamenti per 17.156 miliardi (- 26,6% rispetto al 1999) e la categoria delle imposte sulla produzione, sui consumi e dogane che, attestandosi a miliardi 52.351 presentano una riduzione di 4.095 miliardi rispetto alle previsioni definitive ed un decremento del 5,4 per cento rispetto al precedente esercizio.

Le tasse ed imposte sugli affari denotano al contrario un incremento di 4.365 miliardi rispetto alle previsioni definitive, raggiungendo miliardi 224.597 di accertamenti (+9,8 per cento) rispetto al decorso esercizio.

Per le entrate extratributarie, particolare menzione va fatta, da un lato, per i proventi di servizi pubblici minori e per i prodotti netti di aziende autonome e utili di gestione, che hanno raggiunto accertamenti pari, rispettivamente a miliardi 36.757 e 9.918, con un incremento di miliardi 8.499 e 655 rispetto alle corrispondenti previsioni; e, dall'altro per i recuperi, rimborsi e contributi che, raggiungendo 25.557 miliardi di accertamenti, denotando un incremento di 9.039 miliardi rispetto alle previsioni.

Per l'alienazione ed ammortamento di beni patrimoniali e riscossione di crediti sono da segnalare la vendita di beni ed affrancazione di canoni ed il rimborso di anticipazioni e di crediti vari del Tesoro, i cui accertamenti attestandosi rispettivamente a miliardi 10.849 e 431, presentano un aumento di miliardi 6.558 e 380 rispetto alle corrispondenti previsioni. Gli accertamenti registrati a titolo di accensione di prestiti sono risultati pari a 342.138 miliardi, con una riduzione - come si è visto- di 87.118 miliardi rispetto alle definitive previsione.

Il fenomeno interessa esclusivamente il capitolo n. 5100 - somma da ricavarsi mediante l'emissione di titoli di debito pubblico - ed è strettamente connaturale al significato proprio della relativa previsione in quanto, a norma dell'articolo 11 della legge n. 468 del 1978, come costituito dall'articolo 5 della legge n. 362 del 1988, indica l'autorizzazione - già concessa dal Parlamento al Governo con la legge finanziaria in termini di limite massimo - al ricorso all'indebitamento necessario per l'esecuzione del bilancio di competenza.

Le effettive esigenze di gestione, poi, possono divergere anche notevolmente dalle previsioni formulate - come in effetti si è verificato nel 2000 - anche in relazione all'utilizzo di diversificate forme di copertura del fabbisogno finanziario (ad esempio mediante il ricorso ad operazioni di debito fluttuante).

7. – Spese

7.1. – Analisi delle spese finali per funzioni obiettivo

Gli impegni per spese finali, come visto, si sono stabiliti in 773.599 miliardi, con una differenza, rispetto alle previsioni definitive, di 50.476 miliardi (-6,1%). (tabelle nn. 25 e 26)

Le funzioni obiettivo maggiormente interessate risultano essere quelle relative ai servizi generali delle pubbliche Amministrazioni (miliardi 302.523), alla protezione sociale (miliardi 134.887), agli affari economici (miliardi 94.391), all'istruzione (miliardi 75.439), alla sanità (miliardi 74.268), all'ordine pubblico e sicurezza (miliardi 35.711) e alla difesa (miliardi 28.681).

Nell'ambito dei servizi generali, gli interessi su debiti si concretizzano in impegni di spesa per il debito pubblico patrimoniale (miliardi 125.057).

Inoltre, assumono particolare rilievo gli impegni di spesa relativi agli affari finanziari e fiscali per 85.121 miliardi ed i trasferimenti a carattere generale tra i diversi livelli di amministrazione per 67.158 miliardi.

Nel settore degli affari economici primeggiano le spese per trasporti su strada e su rotaia per miliardi 30.126, nonché quelle per affari generali economici e commerciali e del lavoro per 45.226.

Tra gli interventi per igiene e sanità, poi, particolare rilievo assumono gli impegni a favore del fondo sanitario nazionale (miliardi 72.246).

La funzione ordine pubblico e sicurezza evidenzia prevalentemente impegni di spesa per i servizi di polizia per 21.985 miliardi.

Nell'ambito della funzione istruzione primeggiano le spese per l'insegnamento riguardanti principalmente l'istruzione primaria e prescolastica per 24.758 miliardi, quella secondaria di programmi generali, professionali e tecnici per miliardi 36.159 e quella superiore universitaria e post laurea per miliardi 14.323.

Gli oneri per la protezione sociale riguardano prevalentemente il settore della previdenza sociale per 67.732 miliardi, la vecchiaia per 35.054 miliardi e l'invalidità per 23.753 miliardi.

Da ultimo, infine, il settore della difesa evidenzia principalmente interventi nel campo della difesa militare per 25.027 miliardi.

7.2. - Analisi economica delle spese finali

Esaminando la gestione di competenza secondo l'analisi economica, si può osservare come la parte corrente abbia dato luogo ad impegni per 687.036 miliardi e quella in conto capitale per 86.563 miliardi (rispettivamente il 62,8% e il 7,9% del totale). (tabella n. 7)

7.2.1. - Nell'ambito delle spese correnti, il comparto delle spese di funzionamento ha registrato impegni per 136.913 miliardi, quello per interventi per 379.255 miliardi, quello degli oneri comuni per 23.005 miliardi e quello per gli oneri del debito pubblico per 143.959 miliardi, pari, rispettivamente al 12,5, al 34,6, al 2,1 e al 13,1% della spesa complessiva impegnata.

Nel comparto delle spese di funzionamento assumono particolare rilievo gli impegni di spesa per il personale in servizio (miliardi 107.412), nonché quelli per consumi intermedi (miliardi 21.795).

Tra i primi vanno particolarmente menzionati gli oneri relativi agli stipendi al personale (miliardi 78.835), ed ai contributi sociali effettivi a carico del datore di lavoro (miliardi 35.892).

Nell'ambito delle spese per consumi intermedi la prevalenza è da attribuire ai beni durevoli e di consumo (miliardi 9.103) e all'acquisto di servizi (miliardi 18.965), mentre le imposte pagate sulla produzione ammontano a 7.542 miliardi.

Nel settore degli interventi i trasferimenti correnti hanno inciso per 287.393 miliardi, mentre in quello degli oneri comuni gli impegni hanno raggiunto i 5.092 miliardi.

Gli impegni per trasferimenti concernono principalmente gli enti territoriali (miliardi 109.530 alle regioni e alle province autonome di

Trento e Bolzano e miliardi 19.012 a comuni e province), gli enti di previdenza (miliardi 113.533), le imprese (miliardi 15.094), le famiglie e le istituzioni sociali (13.636 miliardi) e l'estero (2.715 miliardi).

Gli oneri comuni, pari al 2,1% del totale si riferiscono a 1.120 miliardi ai consumi intermedi, a 15.147 al personale in servizio e a 1.420 miliardi agli ammortamenti.

Infine gli oneri del debito pubblico si riferiscono agli interessi passivi a lungo termine e sui mutui per 119.339 miliardi e su quelli a breve termine e altri interessi per 23.786 miliardi con una riduzione rispetto al 1999 del 3,4%.

Tale diminuzione deriva essenzialmente dal progressivo calo degli interessi sui titoli a breve e indicizzati.

Nel comparto degli interventi, risultano, inoltre impegni per 65.136 miliardi, riguardanti le poste correttive e compensative delle entrate e le risorse proprie CEE per 21.646 miliardi.

7.2.2. - Nel settore delle spese in conto capitale, la gestione ha comportato impegni per 85.965 miliardi nell'ambito degli investimenti, e per 598 miliardi in quello delle altre spese per un totale di 86.563 miliardi.

Gli impegni risultanti nel comparto degli investimenti, riguardano quelli diretti per acquisto di beni mobili ed opere immobiliari per 10.031 miliardi, quelli indiretti per trasferimenti per 67.271 miliardi e quelli finanziari per concessioni di crediti per finalità produttive e partecipazioni azionarie per 8.663 miliardi.

Nell'ambito degli investimenti indiretti, i trasferimenti hanno avuto come principali destinatari le regioni (miliardi 9.445), gli enti pubblici dell'amministrazione centrale (miliardi 17.909), le province e i comuni (miliardi 7.157), le imprese (miliardi 18.103), nonché gli enti di previdenza e l'assistenza sociale (miliardi 5.335).

Riguardo agli investimenti finanziari, particolare menzione meritano le partecipazioni azionarie ed i conferimenti, che accolgono gli oneri relativi alla funzione dello "Stato-azionista".

Alle imprese pubbliche risultano trasferiti 1.905 miliardi con un decremento del 78% rispetto al 1999.

B) RESIDUI

Il conto dei residui alla fine dell'esercizio in esame espone residui attivi e passivi complessivi pari, rispettivamente, a 218.553 miliardi e a 256.485 miliardi.

Il fenomeno dei residui rimane anche nel 2000 su livelli considerevoli, specie di quelli passivi che, nonostante la riduzione di 3.166 miliardi apportata ai sensi della legge n. 449 del 1997 dalla delibera della Presidenza del Consiglio dei Ministri del 13/2/2001 ai residui di stanziamento – la quale ha semplicemente imposto una più rigorosa osservanza delle vigenti norme contabili sulla base di un approfondito esame dello stato di attuazione dei singoli programmi di spesa – hanno subito, tuttavia, un incremento di circa il 10%.

8. – Situazione dei residui provenienti da esercizi precedenti.

Il conto dei residui provenienti da esercizi precedenti presentava al 1° gennaio 2000 un'eccedenza passiva di 24.055 miliardi, così risultante:

	<i>(miliardi di lire)</i>
residui passivi	233.121
residui attivi	<u>209.066</u>
Eccedenza	<u>- 24.055</u>

Nel corso dell'esercizio in esame, tale situazione è venuta a modificarsi per effetto di operazioni di riaccertamento per cui alla chiusura dell'esercizio il conto medesimo presenta una eccedenza passiva di 50.042 miliardi, così determinata:

	Consistenza al 1° gennaio	Accertamenti al 31 dicembre
	(miliardi di lire)	
residui passivi	233.121	226.638
residui attivi.....	209.066	176.596
 Eccedenza	 -24.055	 -50.042
	=====	=====

Per i residui passivi, la diminuzione di 6.484 miliardi è stata determinata dai seguenti fattori, la cui analisi per Ministeri è riportata nell'allegata *tabella n. 11*:

	(miliardi di lire)
Economie verificatesi nella gestione dei residui	-7.334
Somme perente agli effetti amministrativi.....	-4.616
Variazioni in aumento per eccedenze di spesa.....	5.466

	-6.484
	=====

Le variazioni in aumento per eccedenze di spesa (miliardi 5.466) – per le quali, con l'articolo 7 del disegno di legge di approvazione del rendiconto generale dello Stato per l'esercizio 2000 viene proposta sanatoria a livello di unità revisionale di base – concernono principalmente:

- gli stipendi e le retribuzioni al personale (miliardi 4.952), in relazione al particolare sistema di pagamento attraverso ruoli di spesa fissa;

- l'indennità integrativa per il raggiungimento del minimo garantito agli ufficiali ed aiutanti ufficiali giudiziari (miliardi 14);
- le spese di giustizia (miliardi 127);
- le pensioni di guerra, privilegiate, tabellari e decorazioni al valor militare (miliardi 365).

L'eccedenza sopra indicata deriva prevalentemente dalle maggiori spese evidenziate nel conto consuntivo del Ministero della Pubblica Istruzione e risulta pari a circa 4.559 miliardi. Tale somma, non può essere valutata disgiuntamente dalla corrispondente economia di gestione verificatasi sulla competenza dell'Amministrazione stessa. Il fenomeno delle eccedenze in conto residui è da ricondurre, in via generale, alla mancata comunicazione da parte delle ex Direzioni provinciali del Tesoro degli ordinativi emessi su ruoli di spesa fissa insoluti al 31 dicembre, con la conseguente impossibilità di riportare nel conto dei residui dell'anno successivo le disponibilità sufficienti a coprire i pagamenti dei titoli trasportati.

Effetti compensativi, invece, hanno avuto complessivamente le variazioni operate nell'ambito di tutti gli stati di previsione.

Riguardo alle somme perente agli effetti amministrativi va osservato come le stesse abbiano raggiunto complessivamente i 4.616 miliardi (rispetto ai 3.937 miliardi del 1999, pari al 17,2%).

Le perenzioni suddette riguardano le spese correnti per miliardi 3.232 (- 698 miliardi rispetto al 1999, pari al 17,8%) e per miliardi 1.384 le spese in conto capitale (+ 1.377 miliardi rispetto al 1999).

L'importo dei residui del conto capitale eliminati perché perenti agli effetti amministrativi (1.384 miliardi), è dovuto in massima parte all'istituto della perenzione nell'ambito delle spese di investimento che ha aumentato il termine di conservazione dei residui di altri due anni portandoli da 5 a 7.

Qui di seguito si da conto della disaggregazione per ministeri delle perenzioni operate sul conto capitale.

Ministeri	<i>(miliardi di lire)</i>
Tesoro	36
Finanze	200
Giustizia	8
Pubblica Istruzione	1
Lavori Pubblici	216
Trasporti	70
Difesa	61
Politiche agricole	452
Industria	124
Beni e attività culturali	136
Ambiente	43
Università	<u>37</u>
Totale	1.384

9. - Rettifiche alla consistenza iniziale dei residui passivi per categorie

A seguito di scissioni e riclassificazione di capitoli, si sono verificati movimenti compensativi tra i diversi macroaggregati di bilancio, concorrendo a modificare la consistenza dei residui alla fine dell'esercizio precedente dei medesimi aggregati nei termini sottoriportati.

CATEGORIE

FUNZIONAMENTO	-	530
INTERVENTI	-	78
ONERI COMUNI	+	513
INVESTIMENTI.....	+	95

Pertanto, l'analisi verrà condotta sulla base delle consistenze così rettificata sia sotto il profilo funzionale che sotto l'aspetto economico.

10. - Risultati complessivi del conto dei residui al 31 dicembre

10.1 - Durante il 2000, riguardo ai residui passivi e attivi provenienti dai precedenti esercizi, sono stati pagati 112.341 miliardi e incassati 25.099 miliardi, e di conseguenza i residui medesimi al 31 dicembre 2000 vengono a risultare come appresso:

	<i>(miliardi di lire)</i>
residui passivi.....	114.296
residui attivi.....	151.496
	<hr/>
con una eccedenza attiva di.....	37.200
	=====

Aggiungendo a tali residui le somme rimaste da pagare e quelle rimaste da riscuotere e da versare sulla gestione di competenza, nei rispettivi importi di 142.189 e di 67.037 miliardi, la consistenza dei residui al 31 dicembre 2000 si stabilisce come segue:

	Residui provenienti da esercizi precedenti	Residui lasciati dalla gestione di competenza	Totale
	<hr/>		
	<i>(miliardi di lire)</i>		
residui passivi	114.296	142.189	256.485
residui attivi	151.496	67.037	218.533
	<hr/>		
Eccedenza	+37.200	-75.152	-37.952
	=====		

Rispetto all'esercizio precedente, quindi, l'eccedenza passiva presenta un aumento di 13.897 miliardi, dovuta all'aumento dei residui passivi (+10%), solo in parte compensato da quelli attivi (+4,5%), come risulta dal prospetto che segue:

	Consistenza dei Residui al 31 dicembre 1999	Consistenza dei Residui al 31 dicembre 2000	Differenze
	<i>(miliardi di lire)</i>		
residui passivi	233.121	256.485	+23.364
residui attivi	209.066	218.533	+ 9.467
Eccedenza	+24.055	37.952	13.897
	=====		

Il fenomeno dei residui registra una particolare evoluzione rispetto al decorso esercizio, alla quale concorrono uniformemente sia la gestione di competenza dell'esercizio 2000 che quella degli esercizi pregressi.

In particolare, i residui attivi si attestano su un livello superiore rispetto al 1999 e denotano un minor ritmo di realizzo: l'evoluzione riscontrata, infatti, vede raggugiarsi quelli di nuova formazione a miliardi 67.037 (-6,6%) e quelli pregressi a miliardi 151.496 (+10,3%).
(tabella n. 20)

L'evoluzione dei resti passivi rispetto al precedente esercizio manifesta una diminuzione del processo di formazione dei nuovi resti, che raggiungono miliardi 142.189 (contro i 143.069 del 1999: -0,6%), e una ripresa del processo di smaltimento di quelli pregressi, che si attestano a miliardi 114.296 (contro i 90.052 del 1999: +26,9%), palesando peraltro un decremento nel grado di eliminazione della consistenza iniziale (il 49,6% contro il 58,2% del 1999). *(tabella n. 19)*

Il decremento registrato nei residui passivi di nuova formazione, tanto in termini assoluti quanto relativi di 880 miliardi, pari allo 0,6%, nonostante la legge 449/97, va riferito da un lato al volume raggiunto dagli impegni, che sono diminuiti rispetto al precedente esercizio di circa 45.000 miliardi, e dall'altro da una riduzione dei pagamenti in conto competenza pari a 43.700 miliardi circa.

In rapporto al volume globale degli impegni, i residui di nuova formazione rappresentano solo il 13% contro il 12,6% del 1999.

10.2 – Alla base della dinamica, ancora elevata, del processo formativo dei nuovi resti passivi si trovano varie cause, sia di natura legislativa che di carattere amministrativo-contabile, alcune delle quali connesse con l'epoca del perfezionamento in legge delle varie iniziative di spesa.

Tra le cause vanno ricordate:

- le provvigioni alla Banca d'Italia per la esecuzione delle operazioni di sottoscrizione dei Buoni del Tesoro poliennali (miliardi 860);
- le somme da corrispondere alle Ferrovie dello Stato S.p.a. per i servizi offerti in relazione ai contratti di servizio e di programma (miliardi 5.930);
- la somma da corrispondere alle Ferrovie dello Stato S.p.a. a copertura del disavanzo del Fondo pensioni e per i contratti di servizio e di programma (miliardi 2.247);
- la somma da erogare al fondo gestione lavoratori portuali (miliardi 566);
- il rimborso alla Cassa depositi e prestiti degli interessi delle rate di ammortamento relative ai mutui contratti per il ripiano del deficit sanità (miliardi 1.419);
- il rimborso alla Cassa depositi e prestiti dei prestiti contratti per far fronte al programma di soppressione dell'EFIM (miliardi 1.116);
- le somme da versare in entrata contro il rilascio dei titoli di Stato da assegnare ai concessionari ed ai commissari governativi delegati alla riscossione (miliardi 500);
- l'intervento contributivo per i fondi di previdenza complementare per i dipendenti pubblici (miliardi 500);
- gli interessi sui certificati di credito del tesoro e sui prestiti internazionali (miliardi 1.302);

- il rimborso della cassa depositi e prestiti delle quote d'interessi relativi ai mutui contratti nel settore delle calamità naturali, dell'edilizia abitativa, sanitaria e scolastica, e degli acquedotti (miliardi 1.639);
- il Fondo occorrente per l'attuazione dell'ordinamento regionale delle regioni a statuto speciale (miliardi 3.546);
- il Fondo sanitario nazionale (miliardi 12.395);
- il finanziamento del Fondo sanitario nazionale in relazione alle minori entrate dell'IRAP (miliardi 5.124);
- il Fondo di compensazione interregionale in favore delle regioni a statuto ordinario (miliardi 3.985);
- gli oneri derivanti dalla partecipazione a banche, fondi ed organismi internazionali (miliardi 704);
- le somme da erogare per la ricapitalizzazione delle società di trasporto aereo (miliardi 718);
- il sostegno finanziario del sistema produttivo: allo SIMEST S.p.a., al Mediocredito centrale e al Fondo centrale di garanzia (miliardi 753);
- le quote di capitale comprese nelle rate di ammortamento dei mutui contratti e da contrarre delle Ferrovie dello Stato S.p.a. (miliardi 5.464);
- le quote di capitale dei mutui contratti per il finanziamento della spesa sanitaria (miliardi 738);
- le somme da erogare alle regioni per il ripiano deficit della spesa sanitaria (miliardi 525);
- il contributo straordinario alla Regione Sicilia per gli interventi nelle zone colpite dagli eventi sismici (miliardi 1.212);
- le somme da erogare per interventi in materia di edilizia sanitaria pubblica (miliardi 4.428);
- il fondo da ripartire per il perseguimento degli interventi nelle aree depresse (miliardi 5.965)
- le somme da versare al conto corrente infruttifero presso la tesoreria centrale per l'attuazione delle politiche comunitarie (miliardi 3.000);

- il contributo alla Regione Sardegna per il finanziamento di provvedimenti urgenti per lo sviluppo economico (miliardi 559);
- il fondo da ripartire in relazione alle intese istituzionali di programma (miliardi 1.349);
- il fondo per l'attuazione del programma degli interventi per Roma capitale (miliardi 1.128);
- le somme da erogare per gli accordi di programma (miliardi 2.307);
- le somme da trasferire alle regioni per gli interventi nelle aree depresse nel territorio nazionale (miliardi 1.401);
- il fondo per la protezione civile relativo alle ricorrenti emergenze (miliardi 791);
- le somme da erogare per la protezione e l'assistenza sociale (miliardi 1.043);
- il rimborso ai concessionari del servizio della riscossione delle anticipazioni effettuate (miliardi 752);
- le restituzioni ed i rimborsi IRPEF, IRPEG, ILOR E IVA (miliardi 2.671);
- il rimborso delle tassa sulle concessioni governative per l'iscrizione nel registro delle imprese (miliardi 2.037);
- le indennità e interessi di mora da corrispondere ai contribuenti per ritardato sgravio d'imposta (miliardi 793);
- l'acquisto di stabili e terreni e la costruzione di immobili per la sede degli uffici finanziari (miliardi 865);
- il Fondo ordinario per il finanziamento dei bilanci degli Enti locali (miliardi 21.815);
- il Fondo consolidato per il finanziamento dei bilanci degli enti locali (miliardi 5.784);
- il Fondo perequativo degli squilibri di fiscalità locale (miliardi 2.649);
- il Fondo per lo sviluppo degli investimenti dei comuni, delle province e delle comunità montane (miliardi 8.889);

-
- le spese per l'acquisizione di opere, infrastrutture ed impianti e per il potenziamento delle dotazioni tecniche e logistiche delle forze di polizia (miliardi 1.162);
 - le spese per la costruzione di opere relative ai porti di Prima e seconda categoria (miliardi 751);
 - le spese per il ripristino di opere pubbliche nelle regioni danneggiate dagli eventi alluvionali (miliardi 638);
 - le spese per l'attuazione e la definizione delle linee fondamentali dell'assetto del territorio con riferimento alla difesa del suolo e della predisposizione dei piani di bacino (miliardi 724);
 - il contributo ordinario e straordinario da corrispondere all'Ente nazionale per le strade (miliardi 16.654), nonché interventi nel settore autostradale nelle aree depresse (miliardi 1.671);
 - le spese per la costruzione, sistemazione, manutenzione e completamento di edifici pubblici statali (miliardi 1.775);
 - le somme da erogare in attuazione del trasferimento delle competenze dei soppressi dipartimenti per gli interventi straordinari nel mezzogiorno e Agenzia per lo sviluppo nel mezzogiorno (miliardi 1.044);
 - le spese relative al potenziamento delle linee ferroviarie e per la riqualificazione delle stazioni ferroviarie nelle aree depresse (miliardi 658);
 - le somme da trasferire all'ENAC per la progettazione, ammodernamento, costruzione e manutenzione degli aeroporti (miliardi 738);
 - le spese di esercizio, manutenzione e trasformazione dei mezzi, materiali e scorte delle forze terrestri (miliardi 252), navali (miliardi 452) e aeronautiche (miliardi 2.174);
 - le spese di costruzione, rinnovo, ammodernamento e completamento delle infrastrutture militari e dei mezzi e materiali dell'Esercito (miliardi 1.230), della Marina (miliardi 1.388) e dell'Aeronautica (miliardi 3.052);

- le spese relative all'ammodernamento e rinnovamento delle attrezzature per le telecomunicazioni, l'informatica e la telematica (miliardi 862);
- gli interventi per opere pubbliche in materia di acque irrigue ed invasi finalizzati all'agricoltura nelle aree depresse (miliardi 877);
- il Fondo per gli interventi agevolativi alle imprese (miliardi 9.144);
- il rimborso all'INAIL degli oneri sostenuti per le assicurazioni obbligatorie e la revisione dei sistemi di finanziamento (miliardi 837);
- gli sgravi e agevolazioni contributive concesse alle imprese operanti in particolari territori (miliardi 1.296);
- gli oneri dovuti all'INPS per contributi concessi a favore delle imprese operanti in particolari territori (miliardi 2.075);
- il fondo per l'occupazione (miliardi 5.558);
- il fondo per la promozione e lo sviluppo (miliardi 558);
- le somme da assegnare alle regioni per interventi di riorganizzazione e riqualificazione dell'assistenza sanitaria nei grandi centri abitati (miliardi 1.087);
- le somme da erogare per l'ammortamento dei mutui ventennali concessi dalla Cassa depositi e prestiti ai Comuni che hanno contratto prestiti con l'istituto per il credito sportivo (miliardi 1.272);
- gli interventi previsti da accordi tra Stato e Regioni in materia di tutela ambientale e di riduzioni delle emissioni inquinanti, in attuazione del protocollo di Kyoto (miliardi 1.038);
- gli interventi finalizzati al riequilibrio idrogeologico, alla salvaguardia ambientale, al disinquinamento fluviale, marittimo, atmosferico e acustico (miliardi 867);
- il fondo per il finanziamento ordinario delle Università e dei consorzi inter universitari (miliardi 8.487) e per l'edilizia universitaria, grandi attrezzature e ricerca scientifica (miliardi 733);
- il contributo all'Istituto nazionale di fisica nucleare (miliardi 552);
- il fondo ordinario per gli enti e le istituzioni di ricerca (miliardi 1.915);

– il fondo per le agevolazioni alla ricerca (miliardi 4.313);

Va notato, inoltre, come la norma di cui all'articolo 55 della legge 21 dicembre 1978, n. 843 – la quale dispone che i titoli di spesa collettivi, pervenuti agli uffici pagatori nel mese di dicembre e pagabili nello stesso mese, rimasti parzialmente insoluti alla data del 31 dicembre, sono trasportati, per il loro integrale importo, all'esercizio successivo – abbia avuto una incidenza sulla formazione di nuovi resti.

Per via di siffatta procedura, infatti, titoli di spesa collettivi pressoché interamente estinti figurano fra i residui passivi dell'anno 2000 per il loro integrale importo.

Sono affluite in conto resti anche molte partite relative alle eccedenze verificatesi nel conto della competenza, di cui si è detto, per un importo complessivo di 5.466.

Il grafico *grafico n. 4* espone i risultati del conto dei residui, attivi e passivi, totali e di nuova formazione, degli ultimi dieci anni.

L'evoluzione dei residui passivi sugli impegni risulta dal *grafico n. 5a*: esso mostra che nel decennio si è passati dal 16,6% del 1991 al 23,4% del 2000.

11. – Analisi dei residui attivi

L'indicata consistenza dei residui attivi al 31 dicembre 2000 si riferisce per il 16,3 per cento alle entrate tributarie e per il 36,9% a quelle extratributarie, mentre l'incidenza percentuale relativa all'alienazione dei beni patrimoniali risulta del tutto irrilevante.

L'evoluzione dei residui attivi per effetto della gestione 2000 è sintetizzata nella *tabella n. 12*.

Al fine di evidenziare meglio il fenomeno oggetto d'indagine, si ritiene utile fornire alcune comparazioni.

Un primo raffronto può essere impostato rapportando, distintamente per ciascun titolo di entrata, i residui totali con i rispettivi accertamenti della competenza. Il prospetto che segue riporta tali dati:

(miliardi di lire)

Entrate	Residui totali	Accertamenti competenza	%
Tributarie.....	137.674	643.840	21,4
Extratributarie	80.653	85.656	94,2
Alienazione beni patrimoniali ..	206	12.518	1,6
Accensione di prestiti	----	342.138	---
Totale.....	218.533	1.084.152	20,2

Esaminando, poi, i residui di nuova formazione, il raffronto tra i residui originati dalla competenza dell'anno ed i corrispondenti accertamenti consente di evidenziare, distintamente per ciascun titolo di appartenenza, la quota percentuale di entrate che annualmente si trasferisce al conto residui, non essendo completato l'intero iter procedurale (accertamento, riscossione, versamento).

(miliardi di lire)

Entrate	Accertamenti	Residui di competenza	%
Tributarie.....	643.840	42.570	6,6
Extratributarie	85.656	24.283	28,3
Alienazione beni patrimoniali ..	12.518	184	1,5
Accensione di prestiti	342.138	---	---
Totale.....	1.084.152	67.037	6,2

La problematica, inoltre, può essere ampliata estendendo l'esame alle componenti di tali residui. La tabella che segue, infatti, evidenzia la consistenza dei residui attivi suddivisi in relazione alle fasi della riscossione e del versamento.

(miliardi di lire)

Entrate	Rimasti da versare		Rimasti da riscuotere		Totale	
	Cp	Rs	Cp	Rs	Cp	Rs
Tributarie.....	23.228	22.779	19.342	72.325	42.570	95.104
Extratributarie	694	695	23.589	55.675	24.283	56.370
Alienazione beni patrimoniali	1	3	183	19	184	22
Accensione di prestiti	-	-	-	-	-	-
Totale.....	23.923	23.477	43.114	128.019	67.037	151.496

Quanto esposto rivela come in particolare si sia verificato, anche nel corso del 2000 un notevole afflusso al conto dei residui di somme accertate e non riscosse provenienti dall'esercizio 1999 e precedenti, ma di entità inferiori rispetto agli esercizi passati.

Tale situazione, oltre a considerare le riduzioni già operate negli anni pregressi in relazione alla definizione di pendenze e controversie tributarie (condono tombale di cui alla legge 413/91, per circa 43.728 miliardi), ed alla non realistica partita creditoria connessa all'iscrizione a ruolo del secondo Ufficio Iva di Napoli (miliardi 67.260), recepisce le riduzioni conseguenti ad una valutazione del grado di esigibilità dei crediti tributari.

La consistenza dei residui pregressi, inizialmente pari a miliardi 209.066, si è ridotta di miliardi 57.570 attestandosi a miliardi 151.496.

Il coefficiente di smaltimento di tali resti risulta pari al 27,5% superiore rispetto a quello verificatosi nell'anno 1999 (24,7%).

La consistenza finale dei residui provenienti da esercizi pregressi rivela un incremento del 10,3% circa rispetto al 1999, attestandosi a 151.496 miliardi contro 137.298 miliardi dell'anno precedente.

Tale fenomeno ha interessato prevalentemente il comparto extratributario in quanto le somme relative a indennità, interessi di mora e sanzioni riferite a violazioni in materia d'imposte dirette e indirette, sono state trasferite, per l'adeguamento ai criteri adottati in contabilità nazionale (SEC 95), dal titolo I (Entrate tributarie) al titolo II (Entrate extra-tributarie).

12. - Analisi dei residui passivi per funzioni obiettivo

Sotto il profilo delle funzioni obiettivo, la *tabella n. 26* evidenzia come la consistenza complessiva dei residui attiene soprattutto, alle spese per servizi generali delle pubbliche Amministrazioni (miliardi 92.150 al 37,3 del totale), a quelle per gli affari economici (miliardi 61.934, pari al 25,1%), alla sanità (miliardi 25.071 pari all'10,2%), alla difesa (miliardi 18.138, pari al 7,4%), all'istruzione (miliardi 13.542, pari al 5,6%), alla

protezione sociale (miliardi 14.049, pari al 5,7%), nonché all'ordine pubblico e sicurezza (miliardi 7.239, pari al 2,9%).

Tali funzioni costituiscono da sole oltre 94,1 per cento della consistenza a fine esercizio.

Correlati alla consistenza iniziale, i residui per spese finali presentano un aumento di 26.557 miliardi, pari al 12,1 per cento, imputabile al concomitante agire di cause diverse: una diminuzione nella formazione di nuovi residui dello 0,6 per cento associato ad una ripresa del processo di smaltimento di quelli pregressi pari al 49,6 per cento.

La *tabella n. 21* riporta la consistenza dei residui al 31 dicembre 2000 con distinto riferimento ai residui provenienti da esercizi precedenti e a quelli di nuova formazione.

In particolare per questi ultimi si può rilevare come abbiano concorso alla formazione dei nuovi residui soprattutto le spese per i servizi generali delle pubbliche Amministrazioni (miliardi 46.678: il 32,8% del totale), quelli per gli affari economici (miliardi 31.896: il 22,4%), quelli per la sanità (miliardi 19.347: il 13,6%), quelli per l'istruzione (miliardi 11.895: l' 8,4%) e quelli per la difesa (miliardi 7.782, pari al 5,5%).

Valutando la formazione di nuovi residui in relazione all'ammontare complessivo delle spese di competenza può rilevarsi, sempre dalla medesima tabella, come a fronte di un tasso medio di formazione dei nuovi residui pari al 13 per cento, tale livello sia risultato maggiore soprattutto per la funzione protezione dell'ambiente (56,7%), per le abitazioni e assetto territoriale (29,7%), per gli affari economici (33,8%), per la difesa (29%) e per la sanità (26,1%).

13. - Analisi economica dei residui passivi

Sotto il profilo economico, la *tabella n. 13 e 26* evidenzia come la consistenza dei residui interessi per il 49 per cento le spese correnti, per il 47,2 per cento quelle in conto capitale e solo per il 3,8 per cento il rimborso di passività finanziarie.

Tra le spese correnti presentano una più elevata consistenza i residui per interventi (36,6% del totale), quelli di funzionamento (8,4%), quelli per oneri del debito pubblico (2,8%), e quelli per oneri comuni (1,2%).

Tra quelle in conto capitale, la consistenza dei residui è notevole soprattutto per le spese d'investimento (47%), relative soprattutto ai trasferimenti alle Amministrazioni centrali, locali e agli enti di previdenza (25,2% del totale), alle opere dirette (7,4%) e alle imprese (9,6%).

Tra le spese correnti, nel campo degli interventi, sono rilevanti i nuovi residui per trasferimenti alle Amministrazioni locali e agli enti di previdenza (miliardi 46.668: il 32,6%), e alle imprese (miliardi 8.324: il 5,8%), mentre nel settore delle spese di funzionamento significativi sono i nuovi resti per consumi intermedi (miliardi 8.400: il 5,9%).

Tra le spese in conto capitale assumono rilievo, per consistenza di residui di nuova formazione, soprattutto i trasferimenti agli enti locali, centrali e di previdenza (miliardi 29.605 pari al 20,8%), alle imprese (miliardi 11.337: l'8%), nonché gli investimenti fissi lordi e acquisti di terreni (miliardi 7.572: il 5,3%). *(Tabella 14)*

La formazione di nuovi residui, *(tabella n. 15)*, evidenzia una ripresa del tasso medio di formazione, passando dal 12,6% del 1999 al 13,1% del 2000.

Tale livello è risultato minore sia per le spese correnti (il 12,1% del 2000 contro il 13,2% del 1999) che per quelle in conto capitale (il 62,2% del 2000 contro il 40,8% del 1999).

Peraltro, nel comparto degli investimenti osservando le singole categorie, in rapporto agli impegni, il livello più alto si è verificato per i contributi agli Enti locali, centrali e di previdenza (71,7%), alle imprese 56,7% e per acquisti di terreni beni, mobili e opere pubbliche (75,5%).

Nel settore delle spese di funzionamento tale livello è risultato più alto nella categoria di consumi intermedi per l'acquisto di beni e servizi (38,5%), mentre nel campo degli interventi, i trasferimenti ad amministrazioni pubbliche raggiungono il 18,1% ed alle imprese il 59,2%.

14. – Peso effettivo dei residui passivi

Sul volume complessivo dei residui passivi incidono, tra l'altro, varie cause, sia di natura legislativa che di carattere amministrativo-contabile, alcune delle quali connesse all'epoca del perfezionamento in legge delle varie iniziative di spesa.

Rispetto al decorso esercizio si registra un incremento nella consistenza dei residui di 23.364 miliardi derivante dall'azione di un aumento di 10.811 della parte corrente e di 15.747 miliardi in conto capitale e da una riduzione di 3.194 miliardi per rimborso di passività finanziarie.

Per le spese correnti, il succitato incremento di 10.811 miliardi deriva da confluenti aumenti e diminuzioni fra tutte le categorie. Si fa notare, fra tutti, l'aumento subito dai residui per trasferimenti alle amministrazioni pubbliche che passano da miliardi 67.567 a miliardi 72.890 nonché gli oneri del debito pubblico che vanno da miliardi 3.164 a miliardi 7.090.

Anche le spese in conto capitale registrano aumenti dei residui in quasi tutte le categorie e tra queste si fanno notare i contributi agli investimenti degli enti locali e centrali che passano da miliardi 54.972 a 64.526 e le opere dirette, per acquisti di terreni e beni mobili che vanno da miliardi 17.517 a miliardi 19.007, nonché i contributi agli investimenti alle imprese che passano da 21.983 miliardi a 24.602 miliardi.

La *tabella n. 14* riporta, secondo la classificazione economica, la consistenza dei residui al 31 dicembre 2000 con distinta indicazione dei residui provenienti da esercizi precedenti e quelli di nuova formazione.

Con riferimento particolare a questi ultimi (v. anche la *tabella n. 15*), si può notare come le spese correnti e quelle in conto capitale abbiano concorso in misura diversa alla formazione dei nuovi residui: 82.973 miliardi le prime, pari al 58,3 per cento del complesso, 53.868 miliardi le seconde, pari al 37,9 per cento.

Non rappresentano ancora debiti verso terzi i cosiddetti residui di stanziamento, cioè le somme mantenute ai sensi dell'articolo 36 della legge di contabilità e di altri particolari disposizioni legislative, ammontanti a 28.089 miliardi.

La ripartizione per Ministeri dei residui passivi al 31 dicembre 2000 con l'indicazione dei residui derivanti da impegni formali e dei residui di stanziamento, è esposta nella *tabella n. 16*; quella *n. 17* espone i residui di stanziamento partitamene per Ministeri e per esercizi di provenienza.

Riguardo ai residui di stanziamento, nel ribadire che gli stessi non costituiscono per lo Stato obbligazioni giuridiche, va osservato che, le norme dell'attuale legislazione contabile, gli stessi costituiscono elemento per la quantificazione annuale della massa spendibile da cui sono tratte le previsioni di cassa.

Giusto il quarto comma dell'articolo 36 della legge di contabilità di Stato, i conti dei residui per Ministeri, al 31 dicembre 2000, con distinta indicazione dei residui di cui al secondo comma dell'articolo medesimo, già presentati alla Corte dei conti unitamente al rendiconto generale dello Stato parificato dalla Corte medesima, sono allegati al rendiconto stesso.

Ai fini anzidetti, i conti dei residui al 31 dicembre 2000 sono riportati negli allegati A, A/1 e da A/2 ad A/19 al rendiconto generale dello Stato per l'anno finanziario 2000.

15. - Struttura dei residui passivi

La consistenza dei residui passivi a fine 2000 viene disaggregata per esercizi di provenienza e per categorie economiche nella *tabella n. 18*, distintamente per residui propri e di stanziamento.

Ciò al fine di consentire l'esame della struttura dei residui per età e del loro processo di smaltimento.

Dalle risultanze indicate, si rileva che nella complessiva consistenza di 256.485 miliardi di fine esercizio, il 55,4% riguarda resti di nuova formazione e circa il 91,9% risale agli ultimi tre esercizi.

L'apporto dei residui propri e di stanziamento a tali percentuali risulta all'incirca prossimo ai valori medi, confermando l'omogeneità della struttura riferita ai valori globali.

Con riferimento, invece, ai titoli di bilancio, appalesa una notevole diversificazione della struttura stessa.

Della complessiva consistenza di parte corrente, infatti i residui di nuova formazione si ragguagliano al 66% (contro il 74,1% del 1999) e quelli risalenti agli ultimi esercizi ne costituiscono la quasi totalità (96,9%). La netta prevalenza spetta ai residui propri, che si attestano nel corso degli ultimi sei anni al 97,8 % del totale (rispetto al 96,1% del 1999).

Viceversa, nel conto capitale, i resti di nuova formazione raggiungono il 44,5% del totale (46,9% nel 1999) mentre l'incidenza degli ultimi tre anni risulta più contenuta (86,1%); i residui di stanziamento raggiungono il 56,1% della consistenza, quelli propri il 41,4%.

Riguardati per categorie, si nota che, nella parte corrente, i residui per trasferimenti ad amministrazioni pubbliche coprono il 58,8% della consistenza (rispetto al 71,1% del 1999 e provengono per il 64,2% dall'esercizio 2000, mentre quelli alle imprese ammontano all'8,3% della consistenza e discendono per il 79,3 dall'esercizio passato.

Altra grossa componente del titolo è costituita dai residui per consumi intermedi relativi all'acquisto di beni e servizi, che rappresentano il 14,7% della consistenza e provengono per il 58,2% dal decorso esercizio.

I residui di stanziamento relativi alla categoria di redditi da lavoro dipendente e per consumi intermedi concorrono al relativo totale per il 60,4% con una prevalenza, in termini relativi, di quelli per il personale (il 52,4%) contro il 7,9% di quelli per acquisto di beni e servizi.

Nel conto capitale, le categorie maggiormente interessate risultano nel complesso i trasferimenti per contributi agli investimenti (53,3%), le opere dirette (15,7%) e i contributi agli investimenti alle imprese (20,3%). Con riferimento ai soli residui di stanziamento, l'apporto dei trasferimenti rappresenta la quasi totalità.

L'anzianità dei residui propri del conto capitale risente della normativa che ne consente la conservazione per 5 anni; ciò non toglie che per effetto di norme di contenuto particolare, siano ancora evidenziati, a fine 2000, miliardi 5.489 di residui risalenti al 1995 e precedenti esercizi.

16. - Smaltimento dei residui passivi

Con riferimento ai resti passivi formati dal 1995 in poi, nella *tabella n. 27* viene sintetizzato il loro processo di smaltimento, considerando gli importi pagati o eliminati dal conto dei residui negli esercizi successivi, sia in valore assoluto che in percentuale.

Nel 2000 risultano smaltiti 77.312 miliardi di residui formati nell'esercizio precedente, pari al 54% della consistenza iniziale con una riduzione rispetto all'esercizio pregresso di 26.406 miliardi pari al 25,5%.

Considerando le aliquote smaltite nell'esercizio immediatamente successivo alla formazione, la percentuale del 2000 si attesta su un livello medio - basso riscontrabile nei cinque esercizi precedenti.

Una certa stabilizzazione si nota anche nello smaltimento dei residui con anzianità più elevata: la quota relativa al secondo esercizio successivo alla formazione risulta in media con i tre precedenti, come pure osserviamo stabilità nei pagamenti delle quote del terzo e del quarto esercizio.

La circostanza è confermata dalla *tabella n. 28*, nella quale il processo di smaltimento viene riferito ai titoli di bilancio. Si nota tuttavia una generale diminuzione delle aliquote di resti smaltite nel 1999.

Lo smaltimento dei resti del conto capitale riferito al primo esercizio di permanenza, si attesta nel 2000 al 34,1% denotando un leggero incremento rispetto al 1999.

La parte corrente registra, una riduzione del processo di smaltimento, passando dal 75,1% del 1999 al 65,1% del 2000.

C) CASSA

17. - Risultati complessivi

17.1. - le gestioni di competenza e dei residui delineata in precedenza concorrono a determinare i risultati della gestione di cassa che, per l'esercizio in esame, vengono esposti nella *tabella n. 3*.

In essa vengono, altresì, effettuati raffronti con i corrispondenti dati previsionali (previsioni e autorizzazioni di cassa e masse acquisibili e spendibili) rispettivamente dal lato dell'entrata e da quello della spesa, al fine di fornire indicazioni, in termini di rapporti percentuali, del grado di realizzazione globale delle decisioni di bilancio.

Il processo di risanamento dei conti pubblici, avviato da oltre dieci anni, ha proseguito anche nel 2000 il suo cammino.

17.2. - Gli incassi sono ammontati complessivamente a 1.042.215 miliardi, pari all'87,9% delle previsioni definitive di cassa ed al 76,2 % della relativa massa acquisibile.

Essi si riferiscono per 1.017.116 miliardi alla competenza e per 25.099 miliardi ai residui, costituendo quindi, rispettivamente, il 93,8% degli accertamenti di competenza ed il 12% della consistenza dei residui al 1° gennaio 2000.

Tali incassi riguardano operazioni finali per 700.077 miliardi (674.978 per la competenza e 25.099 in conto resti) ed operazioni di indebitamento patrimoniale per 342.138 miliardi in conto competenza, costituendo il 69,2 e il 79,7 per cento delle previsioni definitive e della massa acquisibile relativa. Dei suddetti incassi per operazioni finali, 429 miliardi riguardano operazioni di intermediazione finanziaria; depurando gli incassi finali di tale ammontare, si ottengono incassi finali netti per complessivi 699.648 miliardi, 674.551 in competenza e 25.097 in conto resti).

17.3 - Riguardo alle spese, poi, i pagamenti effettuati ascendendo a complessivi 1.064.055 miliardi (915.714 miliardi in conto competenza, pari all'87% degli impegni e 112.341 in conto residui pari al 48,2% della

consistenza dei residui al 1° gennaio 2000), costituendo il 90,8 per cento delle definitive autorizzazioni di cassa e il 77,1% della massa spendibile. I pagamenti si riferiscono per 741.967 miliardi ad operazioni finali e per 322.087 miliardi a rimborso di passività finanziarie.

I primi riguardano la competenza per 636.759 miliardi ed i residui per 105.208 miliardi e si riferiscono quanto a 674.687 miliardi alle spese correnti (604.063 in conto competenza e 70.624 in conto residui) e per 67.281 miliardi alle spese in conto capitale (32.696 in conto competenza e 34.585 in conto residui). I secondi riguardano la competenza per 315.954 ed i residui per 7.133 miliardi).

Nell'ambito delle operazioni finali, si evidenziano pagamenti relativi ad operazioni di intermediazione finanziaria per 8.650 miliardi; depurando di tale ammontare i pagamenti finali, si ottengono pagamenti finali netti per 733.317 miliardi, dei quali 628.768 in conto competenza e 104.549 in conto residui.

17.4. - Il raffronto dei dati complessivi della gestione di cassa (incassi per 1.042.215 e pagamenti per 1.064.055 miliardi) evidenzia, pertanto, un saldo negativo di 21.840 miliardi, sommatoria di un avanzo nella gestione di competenza di 65.402 miliardi e di un disavanzo di quella dei residui, per 87.242 miliardi.

Tale risultato, se si tiene conto delle regolazioni contabili si modifica in - 1.178 miliardi.

Il ricorso al mercato, poi quale saldo tra gli incassi finali ed i pagamenti complessivi (incassi per 700.077 e pagamenti per 1.064.055 miliardi), si attesta a 363.978 miliardi, (343.316 al netto delle regolazioni contabili) risultando in tal modo inferiore di 115.237 miliardi rispetto a quello previsto di miliardi 479.215 e di 68.828 miliardi rispetto alle regolazioni.

Il saldo netto da finanziare, quale differenziale tra le operazioni finali di bilancio, ammonta a 41.891 miliardi (21.229 miliardi al netto delle regolazioni contabili); esso è determinato da pagamenti per 741.968 miliardi (636.759 in conto competenza e 105.209 in conto residui) e da incassi per 700.077 miliardi (674.978 in conto competenza e 25.099 in

conto resti), risultando quindi riferibile quanto a + 38.219 miliardi alla gestione di competenza ed a - 80.100 miliardi a quella dei residui.

Al netto delle operazioni finanziarie di 8.221 miliardi, tale saldo esprime **l'indebitamento netto**, correlabile all'attività di stretta pertinenza dello Stato, che raggiunge i 33.670 miliardi con un miglioramento di 100.445 (74.9%) miliardi rispetto alla previsione e di 2.385 miliardi sul 1999. Al netto delle regolazioni contabili tale dato si attesta a 13.349 miliardi.

Nell'ambito delle operazioni finali, infine, particolare rilievo riveste il saldo delle operazioni correnti - **risparmio pubblico** - , che misura, in caso di disavanzo, la quota di spese correnti non coperta con entrate tributarie ed extratributarie.

In caso di avanzo misura la quota di risorse correnti da destinare al finanziamento delle spese in conto capitale.

Detto saldo ammonta a + 13.052 miliardi; discendendo da pagamenti per miliardi 674.687 (di cui 604.063 attribuibili alla competenza e 70.624 ai residui), e da corrispondenti incassi per miliardi 687.738 (di cui 662.643) riferibili alla competenza e 25.095 ai residui). Esso registra un miglioramento in termini previsionali di 72.690 miliardi.

Tale risultato, se si tiene conto delle sopradette regolazioni diventa + 43.746 miliardi.

Infine **l'avanzo primario** di bilancio (saldo netto da finanziare meno spesa per interessi, dati entrambi già indicati) ammonta a 97.018 miliardi, 4,3% del PIL. Al netto delle citate regolazioni esso ammonta a 117.681 miliardi.

Dal lato della spesa hanno inciso in senso attenuativo sui risultati della gestione finanziaria le economie per (miliardi 107.871), a fronte delle quali si sono verificate eccedenze di spesa in vari stati di previsione per complessivi 936 miliardi . Tali eccedenze, per le quali viene proposta sanatoria a livello di unità previsionale di base con l'articolo 7 del disegno di legge di approvazione del rendiconto dell'esercizio 2000, vengono espone distintamente per titoli di spesa, ministeri e macroaggregati nella tabella n. 4 e riguardano principalmente:

- gli stipendi, retribuzioni, oneri sociali ed altri assegni fissi al personale in relazione al particolare sistema di pagamento attraverso ruoli di spesa fissa (miliardi 651);
- le spese di giustizia nei procedimenti penali ed in quelli civili con ammissione al gratuito patrocinio del Ministero di Grazia e Giustizia (miliardi 255);
- le pensioni di guerra, privilegiate tabellari e decorazioni al valor militare (miliardi 23).

18. - Incassi per operazioni finali

Nella *tabella n. 6*, gli incassi per operazioni finali, in conto competenza ed in conto residui, vengono raffrontati alla massa acquisibile ed alle previsioni definitive di cassa.

Su un complesso di somme esigibili di 937.536 miliardi, la riscossioni si è definita per 700.077 miliardi, pari al 74,7 per cento con una percentuale di realizzazione inferiore rispetto a quella dell'esercizio scorso pari all'80,7%.

Relativamente, poi, alle definitive previsioni di cassa, pari a 691.775 miliardi, gli incassi hanno evidenziato un notevole grado di realizzabilità (pari al 101,2%) ma una non corretta valutazione delle previsioni aggiornate di cassa (passate, come si è visto, dagli iniziali 625.967 ai definitivi 691.775 miliardi) e realizzate per 700.077 miliardi.

Scendendo ad un maggior grado di analisi, si può osservare come, in valore assoluto, l'aggregato di maggiore consistenza riguardi le entrate tributarie: su 790.109 miliardi esigibili e 591.637 previsti, gli incassi risultano di 624.957 miliardi, pari al 79,1 % dei primi e al 99,7% dei secondi. Le riscossioni in conto competenza (miliardi 601.270) mostrano una incidenza nettamente superiore all'analogo dato in conto resti (miliardi 23.687).

Tra le entrate tributarie, sono le tasse sugli affari, i monopoli e il lotto, lotterie e altre attività di gioco a mostrare una più pronta esigibilità e realizzazione (79,5% e 106,9%, 87,3% e 102,5%, 90% e 97,4%).

Nell'aggregato extratributario, particolare rilevanza assumono i recuperi, i proventi speciali, rimborsi e contributi, i prodotti netti di aziende autonome e utili di gestione e le partite compensative della spesa, che evidenziano un tasso di realizzazione nettamente superiore alle previsioni.

Tra le entrate per alienazione di beni e riscossione di crediti presentano un tasso elevato di realizzazione superiore alle previsioni definitive, i rimborsi di anticipazioni e di crediti vari del Tesoro e la vendita di beni.

19. - Pagamenti per operazioni finali

Le operazioni finali di bilancio hanno dato luogo - come visto - a pagamenti per 741.967 miliardi, il 71% delle corrispondenti somme spendibili (1.044.250 miliardi) e l'88,8% delle autorizzazioni definitive di cassa, pari a 835.316 miliardi (*vedi tabella n. 8*).

Il ritmo di realizzazione delle spese finali, rispetto alla massa spendibile, appare ancora elevato, assestandosi su una percentuale del 72,1%, tuttavia lievemente inferiore rispetto a quello dello scorso anno pari al 76,8% (*vedi grafico n. 6a*).

Anche per le spese si evidenzia una notevole diversificazione nelle incidenza dei pagamenti, ove si considerino separatamente la gestione di competenza e quella dei residui.

Per la prima, i pagamenti risultano di 636.759 miliardi, a fronte di previsioni definitive di competenza di 824.075 miliardi, raggiugliandosi, quindi, al 77,3% di queste.

Nella fase della competenza, relativamente alle spese di funzionamento, particolare rilievo assumono i pagamenti per oneri da lavoro dipendente (miliardi 103.549) e per consumi intermedi relativi all'acquisto di beni e servizi (miliardi 13.396).

Nell'ambito delle spese per interventi assumono importanza quelli per trasferimenti correnti alle amministrazioni centrali, locali e agli enti di previdenza ed assistenza sociale (miliardi 210.764), le risorse proprie CEE per miliardi 21.646 e quelli per le poste compensative e correttive per 62.466 miliardi. Nel campo degli investimenti quelli in conto capitale ammontano a 32.385, dove i contributi agli investimenti alle amministrazioni centrali, locali, alle imprese private e pubbliche ne costituiscono la quasi totalità.

Nel settore degli oneri comuni, le spese di personale ammontano a miliardi 13.943 e quelle per trasferimenti alle amministrazioni centrali e locali a 3.332 miliardi. Infine nel comparto degli oneri del debito pubblico i pagamenti per interessi si attestano a miliardi 137.344.

I pagamenti in conto resti, invece, ammontano a 105.209 miliardi a fronte di somme spendibili per miliardi 220.175, raggiungendo, quindi, solo il 47,8% e concentrandosi soprattutto nei trasferimenti correnti alle amministrazioni locali (interventi) per 37.575 miliardi ed alle imprese per 8.874 miliardi ed in conto capitale (investimenti) 34.585 miliardi; nell'aggregato delle spese di funzionamento di rilievo sono da segnalare gli oneri da lavoro dipendente per 7.968 miliardi e i consumi intermedi per acquisto di beni e servizi per 8.578 mentre nel settore degli interventi ai consumi intermedi si stabiliscono in 1.347 miliardi.

I pagamenti per spese finali vengono raffrontati alle corrispondenti somme spendibili ed alle autorizzazioni definitive, distintamente per funzioni obiettivo, nella *tabella n. 25*.

19.1. - Le funzioni obiettivo che hanno mostrato un più alto grado di liquidità, sotto il profilo della cassa, sono i servizi generali delle pubbliche amministrazioni con riferimento agli organi esecutivi e legislativi (93% e 98%), l'ordine pubblico e sicurezza (80% e 92%), la sanità (71% e 90%) la protezione sociale (90% e 94%) e l'istruzione (85% e 97%), tutti al di sopra delle medie complessive pari al 71% della massa spendibile e all'89% delle autorizzazioni definitive di cassa.

Raffrontate, inoltre, al complesso dei pagamenti effettuati per operazioni finali, le funzioni obiettivo maggiormente interesse risultano

essere quelle relative ai servizi generali delle pubbliche amministrazioni, (miliardi 291.612, pari al 39,3%), ascrivibili principalmente, agli organi esecutivi e legislativi e gli affari finanziari e fiscali; alla protezione sociale (miliardi 129.922, pari al 17,5%) riferibili prevalentemente al lavoro e previdenza sociale; agli affari economici (miliardi 85.600, pari all'11,5%) concernenti in prevalenza gli affari economici, commerciali e del lavoro e dei trasporti; alla sanità (miliardi 65.655 pari all'8,8%) riferibili totalmente alle prevenzione e assistenza sanitaria; e, infine, all'istruzione (miliardi 77.784, pari all'10,5%) ascrivibile prevalentemente all'istruzione prescolastica primaria, secondaria, universitaria e post-laurea.

19.2. – I pagamenti per spese finali, inoltre, vengono esposti sotto il profilo economico nella *tabella n. 8*.

Al riguardo, si nota che le spese correnti confermano un'incidenza dei pagamenti, rispetto alla massa spendibile, dell'79,6%, notevolmente più elevata di quella che si verifica per le spese in conto capitale, 34,1%. Per le spese in conto capitale si nota un peggioramento dell'andamento rispetto al 1999 (48%).

Rapportati alle autorizzazioni definitive di casa, i pagamenti per spese correnti raggiungono il 90,4% e quelli per spese in conto capitale il 75,3%.

I pagamenti correnti si riferiscono per 604.063 miliardi alla gestione di competenza a fronte di una previsione definitiva di 732.532 miliardi (82,5%), e per 70.624 miliardi alla gestione dei residui, su una consistenza iniziale di 114.770 miliardi (61,5%).

Nell'ambito delle spese correnti si osserva il più elevato grado di liquidità nel settore delle spese di funzionamento (84,6% e 92,7%) nel cui ambito le spese per redditi da lavoro dipendente ed i consumi intermedi raggiungono rispettivamente il 95,3% e il 98,3% e il 57% e l'88,9%; nel settore degli interventi (76,3% e 90,9%) assumono rilievo i trasferimenti alle amministrazioni pubbliche il 75,2% e il 92,7% che raggiungono i 248.338 miliardi di pagamenti e quelli alle famiglie il 92,7% e il 93,3%, mentre le risorse proprie CEE risultano quasi totalmente pagate con un indice di liquidità pari al 91,1%..

Nel campo degli oneri del debito pubblico la categoria degli interessi raggiunge i 138.795 miliardi di pagamenti complessivi con un massimo grado di liquidità del 90,3 e il 91,7 per cento.

Tra le spese in conto capitale sono da evidenziare gli investimenti connessi ai trasferimenti agli enti pubblici centrali, locali e alle imprese e le acquisizioni di attività produttive relative alle partecipazioni azionarie per miliardi 8.197 che manifestano un alto grado di liquidità rispetto all'aggregato: rispettivamente il 39,2 e il 78,7 per cento, e l'80,9 e il 92 per cento.

E' da sottolineare che nel loro ambito i contributi agli investimenti connessi ai trasferimenti hanno avuto quale prevalente destinazione, gli enti pubblici dell'amministrazione centrale (miliardi 12.810), e locale comprendenti Regioni, province e comuni (miliardi 14.982) e le imprese (miliardi 16.875); gli investimenti finanziari, inoltre, hanno riguardato in prevalenza il finanziamento delle imprese a partecipazione pubblica per 8.197 miliardi.

L'intero aggregato degli investimenti è contraddistinto da pagamenti per 66.803 miliardi su 192.532 miliardi di massa spendibile e su 88.696 miliardi di autorizzazioni di cassa, pari, rispettivamente, al 34,7 ed la 75,3 per cento. Vi concorrono pagamenti in conto competenza per 32.385 miliardi e in conto resti per 34.418 miliardi.

Nel loro ambito, gli investimenti fissi lordi e acquisti di terreni (diretti) mostrano un lieve miglioramento rispetto al 1999, e risultano anche più liquidabili, con il 28,3% di pagamenti rispetto alla massa spendibile ed il 67,8% rispetto alle autorizzazioni.

20. Andamento della gestione di cassa

La *tabella n. 10* espone per i titoli di bilancio i risultati della gestione di cassa negli ultimi dieci esercizi, con opportuni raffronti tra i corrispondenti dati, onde individuare, ove possibile, linee di tendenza che possano fornire un quadro complessivo dell'evoluzione verificatesi.

I risultati differenziali mostrano come, nel periodo esaminato, vi sia stata una evoluzione tendenzialmente in crescita. Solo negli anni 1994, 1995, 1997 e 1998 hanno registrato un ridimensionamento (*vedi grafico n. 2*).

Il 2000 mostra un saldo negativo di 21.840 miliardi ed evidenzia un peggioramento rispetto al precedente esercizio. Al netto delle regolazioni contabili si attesta a - 1.178 miliardi. Tale risultato è da riferire alla concomitante azione della gestione di competenza e di quella dei residui, che presentano rispettivamente un saldo positivo di 65.402 miliardi e negativo di 87.242 miliardi.

Il ricorso al mercato, quale saldo contabile, si è attestato sui 363.978 miliardi, (343.316 al netto delle regolazioni contabili) risultando nettamente inferiore di 115.237 miliardi rispetto a quello previsto di 479.215 miliardi.

Il saldo netto da finanziare, quale saldo delle operazioni finali risente, sempre in termini di cassa, della evoluzione delle spese e delle entrate e si stabilisce in 41.891 miliardi (21.229 al netto delle regolazioni contabili).

Il volume degli incassi per operazioni finali si attesta a 700.077 miliardi (contro i 708.289 del 1999), con un decremento dell'1,2%; i pagamenti finali raggiungono i 741.967 miliardi (contro i 790.029 del 1999), con un decremento del 6,1%.

Anche l'indebitamento netto, rispetto a quello previsto, mostra un miglioramento del 74,9 e raggiunge i 33.670 miliardi (13.349 miliardi al netto delle sopraddette regolazioni).

Tale saldo esprime l'indebitamento riferibile all'attività di stretta pertinenza dello Stato.

Il saldo di parte corrente, infine, che misura la quota di spese correnti non coperta con entrate tributarie ed extratributarie, presenta un saldo positivo di 13.052 miliardi (43.746 al netto delle regolazioni) con un miglioramento di 72.690 miliardi rispetto alle corrispondenti previsioni definitive.

Tale andamento, è da attribuire, in particolare, all'effetto di pagamenti giunti a miliardi 674.687 ed a incassi per 687.738 miliardi.

Per una visione complessiva dell'evoluzione dei saldi di bilanci dell'ultimo decennio si può vedere il *grafico n.2*.

TABELLE

PAGINA BIANCA

TABELLA N. 1		RISULTATI COMPLESSIVI DELLA GESTIONE DI COMPETENZA (MILIONI DI LIRE)						
VOCI		PREVISIONI INIZIALI	VARIAZIONI	PREVISIONI DEFINITIVE (N)	ACCERTAMENTI O IMPEGNI (K)	DIFFERENZE (K-H)	RAPP. % (K/N)	
ENTRATE								
TITOLO I - ENTRATE TRIBUTARIE		609.043.350	+48.650.812	657.694.162	643.840.036	-13.854.127	97,9	
TITOLO II - ENTRATE EXTRA-TRIBUTARIE		45.719.666	+19.653.541	65.373.207	85.656.376	+20.283.169	131,0	
ENTRATE CORRENTI (A)		654.763.016	68.304.353	723.067.370	729.496.412	+6.429.042	100,9	
TITOLO III - ALIENAZIONE ED APPORTAMENTO DI BENI ECC.		3.986.269	+1.415.921	5.402.190	12.517.707	+7.115.516	231,7	
ENTRATE FINALI (B)		658.749.285	+69.720.275	728.469.560	742.014.119	+13.544.559	101,9	
DI CUI OPERAZIONI FINANZIARIE (-)		(50.850)	(+0)	(50.850)	(430.864)	(+380.014)	847,3	
ENTRATE FINALI NETTE (C)		658.698.435	+69.720.275	728.418.710	(741.583.255)	(+13.164.545)	101,8	
TITOLO IV - ACCENSIONE DI PRESTITI		375.802.140	+53.454.045	429.256.185	342.138.277	-87.117.908	79,7	
ENTRATE COMPLESSIVE		1.034.551.425	+123.174.319	1.157.725.745	1.084.182.396	-73.573.349	93,6	
SPESE								
TITOLO I - SPESE CORRENTI (D)		679.778.566	+52.752.939	732.531.505	687.036.340	-45.495.166	93,8	
TITOLO II - SPESE IN CONTO CAPITALE		91.090.509	+453.368	91.543.877	84.543.113	-4.980.764	94,6	
SPESE FINALI (E)		770.869.076	+53.206.307	824.075.383	773.599.453	-50.475.930	93,9	
DI CUI OPERAZIONI FINANZIARIE (-)		(8.885.744)	(+374.970)	(9.260.713)	(9.235.859)	(-24.855)	99,7	
SPESE FINALI NETTE (F)		761.983.332	+52.831.337	814.814.669	(764.363.594)	(-50.451.075)	93,8	
TITOLO III - RIMBORSO PASSIVITA' FINANZIARIE		263.682.350	+58.788.102	322.470.452	320.302.351	-2.168.100	99,3	
SPESE COMPLESSIVE (G)		1.034.551.425	+111.994.409	1.146.545.834	1.093.901.004	-52.644.830	95,4	
RISULTATI DIFFERENZIALI								
RISPARMIO PUBBLICO (A - D)		-25.015.550	+15.551.414	-9.464.135	+42.440.072	+51.924.208	448,6	
SALDO NETTO DA FINANZIARE (B - E)		-112.119.790	+16.513.948	-95.605.822	-31.585.334	+64.020.488	33,0	
INDEBITAMENTO NETTO (C - F)		-103.284.896	+16.888.937	-86.395.959	-22.780.339	+63.615.620	26,4	
RICORSO AL MERCATO (B - G)		-375.802.140	-42.276.134	-418.078.274	-351.887.685	+66.188.589	84,2	

TABELLA N. 2		ECONOMIE, ECCEDEnze E DISPONIBILITA' ACQUISITE DI COMPETENZA (MILIONI DI LIRE)				
MINISTERI	ECONOMIE (A)	DISPONIBILITA' ACQUISITE (LEGGE 5.8.78 N. 468, ART. 11 BIS) (B)	TOTALE (C = A + B)	ECCEDEnze (D)	DIFFERENZE (E = C - D)	
TITOLO I - SPESE CORRENTI	44.624.058	1.128.577	45.752.634	257.468	45.495.166	
MINISTERO DEL TESORO, DEL BILANCIO E DELLA PROGRAMMAZIONE ECONOMICA	35.826.025	1.128.577	36.954.602	72.141	36.882.461	
di cui EX PRESIDENZA	9.218	-	9.218	-	9.218	
MINISTERO DELLE FINANZE	1.505.511	-	1.505.511	72	1.505.439	
MINISTERO DELLA GIUSTIZIA	879.259	-	879.259	-	879.259	
MINISTERO DEGLI AFFARI ESTERI	101.666	-	101.666	-	101.666	
MINISTERO DELLA PUBBLICA ISTRUZIONE	4.806.384	-	4.806.384	-	4.806.384	
MINISTERO DELL'INTERNO	355.869	-	355.869	-	355.869	
MINISTERO DEI LAVORI PUBBLICI	51.002	-	51.002	260	50.742	
MINISTERO DEI TRASPORTI E DELLA NAVIGAZIONE	507.217	-	507.217	251	506.966	
MINISTERO DELLE COMUNICAZIONI	52.148	-	52.148	-	52.148	
MINISTERO DELLA DIFESA	231.655	-	231.655	-	231.655	
MINISTERO DELLE POLITICHE AGRICOLE E FORESTALI	55.051	-	55.051	9.999	45.052	
MINISTERO DELL'INDUSTRIA, DEL COMMERCIO E DELL'ARTIGIANATO	31.898	-	31.898	-	31.898	
MINISTERO DEL LAVORO E DELLA PREVIDENZA SOCIALE	74.608	-	74.608	-	74.608	
MINISTERO DEL COMMERCIO CON L'ESTERO	9.874	-	9.874	-	9.874	
MINISTERO DELLA SANITA'	51.214	-	51.214	-	51.214	
MINISTERO PER I BENI E LE ATTIVITA' CULTURALI	1.349	-	1.349	174.746	-173.397	
MINISTERO DELL'AMBIENTE	65.224	-	65.224	-	65.224	
MINISTERO DELL'UNIVERSITA' E DELLA RICERCA SCIENTIFICA E TECNOLOGICA	16.105	-	16.105	-	16.105	

SEQUE TABELLA N. 2		ECONOMIE, ECCEDENZE E DISPONIBILITA' ACQUISITE DI COMPETENZA (MILIONI DI LIRE)				
MINISTERI	ECONOMIE (A)	DISPONIBILITA' ACQUISITE (LEGGE 5.8.78 N. 468, ART. 11 BIS) (B)	TOTALE (C = A + B)	ECCEDENZE (D)	DIFFERENZE (E = C - D)	
TITOLO II - SPESE IN CONTO CAPITALE	3.102.425	1.951.200	5.053.624	72.860	4.980.764	
MINISTERO DEL TESORO, DEL BILANCIO E DELLA PROGRAMMAZIONE ECONOMICA	633.612	1.950.000	2.583.611	-	2.583.611	
di cui EX PRESIDENZA	6.160	-	6.160	-	6.160	
MINISTERO DELLE FINANZE	733	-	733	-	733	
MINISTERO DELLA GIUSTIZIA	10.609	-	10.609	-	10.609	
MINISTERO DEGLI AFFARI ESTERI	4	-	4	-	4	
MINISTERO DELLA PUBBLICA ISTRUZIONE	142	-	142	-	142	
MINISTERO DELL'INTERNO	642.836	-	642.836	-	642.836	
MINISTERO DEI LAVORI PUBBLICI	70.977	-	70.977	1.130	69.847	
MINISTERO DEI TRASPORTI E DELLA NAVIGAZIONE	1.526.791	-	1.526.791	-	1.526.791	
MINISTERO DELLE COMUNICAZIONI	1.162	-	1.162	-	1.162	
MINISTERO DELLA DIFESA	10.199	-	10.199	67.255	-57.056	
MINISTERO DELLE POLITICHE AGRICOLE E FORESTALI	70.624	-	70.624	4.475	66.149	
MINISTERO DELL'INDUSTRIA, DEL COMMERCIO E DELL'ARTIGIANATO	24.769	-	24.769	-	24.769	
MINISTERO DEL LAVORO E DELLA PREVIDENZA SOCIALE	31.017	-	31.017	-	31.017	
MINISTERO DEL COMMERCIO CON L'ESTERO	95	-	95	-	95	
MINISTERO DELLA SANITA'	360	-	360	-	360	
MINISTERO PER I BENI E LE ATTIVITA' CULTURALI	664	-	664	-	664	
MINISTERO DELL'AMBIENTE	77.812	1.200	79.012	-	79.012	
MINISTERO DELL'UNIVERSITA' E DELLA RICERCA SCIENTIFICA E TECNOLOGICA	19	-	19	-	19	

SEGUE TABELLA N. 2		ECONOMIE, ECCEDEnze E DISPONIBILITA' ACQUISITE DI COMPETENZA (MILLIONI DI LIRE)				
MINISTERI	ECONOMIE (A)	DISPONIBILITA' ACQUISITE (LEGGE 5.8.78 N. 448, ART. 11 BIS) (B)	TOTALE (C = A + B)	ECCEDEnze (D)	DIFFERENZE (E = C - D)	
TOTALE SPESE FINALI	47.726.482	3.079.776	50.806.258	330.329	50.475.930	
TITOLO III - RIMBORSO PASSIVITA' FINANZIARIE	2.168.100	-	2.168.100	-	2.168.100	
MINISTERO DEL TESORO, DEL BILANCIO E DELLA PROGRAMMAZIONE ECONOMICA	2.168.100	-	2.168.100	-	2.168.100	
di cui EX PRESIDENZA	-	-	-	-	-	
MINISTERO PER I BENI E LE ATTIVITA' CULTURALI	-	-	-	-	-	
IN COMPLESSO	49.894.582	3.079.776	52.974.359	330.329	52.644.030	

SEQUE TABELLA N. 2 ECONOMIE, ECCEDENZE E DISPONIBILITA' ACQUISITE DI COMPETENZA

(MILIONI DI LIRE)

MINISTERI	ECONOMIE (A)	DISPONIBILITA' ACQUISITE (LEGGE 5.6.76 N. 468, ART. 11 BIS) (B)	TOTALE (C = A + B)	ECCEDENZE (D)	DIFFERENZE (E = C - D)
MINISTERO DEL TESORO, DEL BILANCIO E DELLA PROGRAMMAZIONE ECONOMICA	39.629.757	3.076.576	41.706.314	72.141	41.636.173
di cui EX PRESIDENZA	87.518	-	87.518	72.141	15.377
MINISTERO DELLE FINANZE	1.506.245	-	1.506.245	72	1.506.173
MINISTERO DELLA GIUSTIZIA	889.868	-	889.868	-	889.868
MINISTERO DEGLI AFFARI ESTERI	101.670	-	101.670	-	101.670
MINISTERO DELLA PUBBLICA ISTRUZIONE	4.806.526	-	4.806.526	-	4.806.526
MINISTERO DELL'INTERNO	998.705	-	998.705	-	998.705
MINISTERO DEI LAVORI PUBBLICI	121.979	-	121.979	1.390	120.589
MINISTERO DEI TRASPORTI E DELLA NAVIGAZIONE	2.034.008	-	2.034.008	251	2.033.756
MINISTERO DELLE COMUNICAZIONI	53.310	-	53.310	-	53.310
MINISTERO DELLA DIFESA	241.854	-	241.854	67.255	174.599
MINISTERO DELLE POLITICHE AGRICOLE E FORESTALI	125.675	-	125.675	14.474	111.201
MINISTERO DELL'INDUSTRIA, DEL COMMERCIO E DELL'ARTIGIANATO	54.667	-	54.667	-	54.667
MINISTERO DEL LAVORO E DELLA PREVIDENZA SOCIALE	105.625	-	105.625	-	105.625
MINISTERO DEL COMMERCIO CON L'ESTERO	9.969	-	9.969	-	9.969
MINISTERO DELLA SANITA'	51.573	-	51.573	-	51.573
MINISTERO PER I BENI E LE ATTIVITA' CULTURALI	2.013	-	2.013	174.746	-172.733
MINISTERO DELL'AMBIENTE	143.035	1.200	144.235	-	144.235
MINISTERO DELL'UNIVERSITA' E DELLA RICERCA SCIENTIFICA E TECNOLOGICA	16.124	-	16.124	-	16.124
IN COMPLESSO	49.894.582	3.079.776	52.974.359	330.329	52.644.030

TABELLA N. 2 ECONOMIE, ECCELENZE E DISPONIBILITA' ACQUISITE DI COMPETENZA

(MILIONI DI LIRE)

MINISTERI	ECONOMIE (A)	DISPONIBILITA' ACQUISITE (LEGGE 5.8.78 N. 468, ART. 11 BIS) (B)	TOTALE (C = A + B)	ECCELENZE (D)	DIFFERENZE (E = C - D)
TITOLO I - SPESE CORRENTI	44.624.058	1.128.577	45.752.634	257.468	45.495.166
MINISTERO DEL TESORO, DEL BILANCIO E DELLA PROGRAMMAZIONE ECONOMICA	35.828.025	1.128.577	36.956.602	72.141	36.884.461
FUNZIONAMENTO	392.226	-	392.226	72.141	320.085
INTERVENTI	14.793.857	-	14.793.857	-	14.793.857
ONERI COMUNI	12.330.894	1.128.577	13.459.430	-	13.459.430
TRATTAMENTI DI QUIESCENZA, INTEGRATIVI E SOSTITUTIVI	96.138	-	96.138	-	96.138
ONERI DEL DEBITO PUBBLICO	8.212.950	-	8.212.950	-	8.212.950
di cui EX PRESIDENZA	9.218	-	9.218	-	9.218
FUNZIONAMENTO	-2.510	-	-2.510	-	-2.510
INTERVENTI	10.818	-	10.818	-	10.818
ONERI COMUNI	910	-	910	-	910
MINISTERO DELLE FINANZE	1.505.511	-	1.505.511	72	1.505.439
FUNZIONAMENTO	953.279	-	953.279	72	953.207
INTERVENTI	396.786	-	396.786	-	396.786
ONERI COMUNI	988	-	988	-	988
TRATTAMENTI DI QUIESCENZA, INTEGRATIVI E SOSTITUTIVI	35	-	35	-	35
ONERI DEL DEBITO PUBBLICO	152.423	-	152.423	-	152.423
MINISTERO DELLA GIUSTIZIA	879.259	-	879.259	-	879.259
FUNZIONAMENTO	832.721	-	832.721	-	832.721
INTERVENTI	46.258	-	46.258	-	46.258
ONERI COMUNI	107	-	107	-	107
TRATTAMENTI DI QUIESCENZA, INTEGRATIVI E SOSTITUTIVI	173	-	173	-	173
MINISTERO DEGLI AFFARI ESTERI	101.666	-	101.666	-	101.666
FUNZIONAMENTO	82.239	-	82.239	-	82.239
INTERVENTI	19.428	-	19.428	-	19.428
ONERI COMUNI	-	-	-	-	-
MINISTERO DELLA PUBBLICA ISTRUZIONE	4.806.394	-	4.806.394	-	4.806.394
FUNZIONAMENTO	4.795.097	-	4.795.097	-	4.795.097
INTERVENTI	2.167	-	2.167	-	2.167
ONERI COMUNI	64	-	64	-	64
TRATTAMENTI DI QUIESCENZA, INTEGRATIVI E SOSTITUTIVI	9.057	-	9.057	-	9.057
MINISTERO DELL'INTERNO	355.849	-	355.849	-	355.849
FUNZIONAMENTO	336.949	-	336.949	-	336.949
INTERVENTI	16.705	-	16.705	-	16.705
ONERI COMUNI	-	-	-	-	-
TRATTAMENTI DI QUIESCENZA, INTEGRATIVI E SOSTITUTIVI	2.214	-	2.214	-	2.214

SEGUE TABELLA N. 2		ECONOMIE, ECCEденZE E DISPONIBILITA' ACQUISITE DI COMPETENZA (MILIONI DI LIRE)				
MINISTERI	ECONOMIE (A)	DISPONIBILITA' ACQUISITE (LEGGE 5-8-78 N. 468, ART. 11 BIS) (B)	TOTALE (C = A + B)	ECCEденZE (D)	DIFFERENZE (E = C - D)	
MINISTERO DEI LAVORI PUBBLICI FUNZIONAMENTO INTERVENTI ONERI COMUNI TRATTAMENTI DI QUIESCENZA, INTEGRATIVI E SOSTITUTIVI	51.002 35.673 2.927 4.244 8.157	- - - - -	51.002 35.673 2.927 4.244 8.157	260 - 260 - -	50.742 35.673 2.667 4.244 8.157	
MINISTERO DEI TRASPORTI E DELLA NAVIGAZIONE FUNZIONAMENTO INTERVENTI ONERI COMUNI TRATTAMENTI DI QUIESCENZA, INTEGRATIVI E SOSTITUTIVI	507.217 147.515 358.202 - 1.500	- - - - -	507.217 147.515 358.202 - 1.500	251 - 251 - -	506.966 147.515 357.950 - 1.500	
MINISTERO DELLE COMUNICAZIONI FUNZIONAMENTO INTERVENTI ONERI COMUNI TRATTAMENTI DI QUIESCENZA, INTEGRATIVI E SOSTITUTIVI	52.148 25.326 26.705 116 -	- - - - -	52.148 25.326 26.705 116 -	- - - - -	52.148 25.326 26.705 116 -	
MINISTERO DELLA DIFESA FUNZIONAMENTO INTERVENTI ONERI COMUNI TRATTAMENTI DI QUIESCENZA, INTEGRATIVI E SOSTITUTIVI	231.655 214.804 6.874 - 9.977	- - - - -	231.655 214.804 6.874 - 9.977	- - - - -	231.655 214.804 6.874 - 9.977	
MINISTERO DELLE POLITICHE AGRICOLE E FORESTALI FUNZIONAMENTO INTERVENTI ONERI COMUNI TRATTAMENTI DI QUIESCENZA, INTEGRATIVI E SOSTITUTIVI	55.051 34.750 20.211 - 90	- - - - -	55.051 34.750 20.211 - 90	9.999 - 9.999 - -	45.052 34.750 10.213 - 90	
MINISTERO DELL'INDUSTRIA, DEL COMMERCIO E DELL'ARTIGIANATO FUNZIONAMENTO INTERVENTI ONERI COMUNI TRATTAMENTI DI QUIESCENZA, INTEGRATIVI E SOSTITUTIVI	31.896 26.648 5.187 1 63	- - - - -	31.896 26.648 5.187 1 63	- - - - -	31.896 26.648 5.187 1 63	
MINISTERO DEL LAVORO E DELLA PREVIDENZA SOCIALE FUNZIONAMENTO INTERVENTI ONERI COMUNI TRATTAMENTI DI QUIESCENZA, INTEGRATIVI E SOSTITUTIVI	74.608 41.695 32.783 - 130	- - - - -	74.608 41.695 32.783 - 130	- - - - -	74.608 41.695 32.783 - 130	
MINISTERO DEL COMMERCIO CON L'ESTERO FUNZIONAMENTO	9.874 4.731 -	- - -	9.874 4.731 -	- - -	9.874 4.731 -	

SEGRE TABELLA N. 2 ECONOMIE, ECCEденZE E DISPONIBILITA' ACQUISITE DI COMPETENZA

(MILIONI DI LIRE)

MINISTERI	ECONOMIE (A)	DISPONIBILITA' ACQUISITE (LEGGE 5.8.78 N. 468, ART. 11 BIS) (B)	TOTALE (C = A + B)	ECCEденZE (D)	DIFFERENZE (E = C - D)
INTERVENTI ONERI COMUNI TRATTAMENTI DI QUIESCENZA, INTEGRATIVI E SOSTITUTIVI	5.143 -	-	5.143 -	-	5.143 -
MINISTERO DELLA SANITA' FUNZIONAMENTO INTERVENTI ONERI COMUNI TRATTAMENTI DI QUIESCENZA, INTEGRATIVI E SOSTITUTIVI	51.214 34.213 17.001 -	-	51.214 34.213 17.001 -	-	51.214 34.213 17.001 -
MINISTERO PER I BENI E LE ATTIVITA' CULTURALI FUNZIONAMENTO INTERVENTI ONERI COMUNI TRATTAMENTI DI QUIESCENZA, INTEGRATIVI E SOSTITUTIVI	1.349 1.323 26 -	-	1.349 1.323 26 -	174.746 174.746 -	-173.397 -173.423 26 -
MINISTERO DELL'AMBIENTE FUNZIONAMENTO INTERVENTI ONERI COMUNI TRATTAMENTI DI QUIESCENZA, INTEGRATIVI E SOSTITUTIVI	65.224 14.036 50.995 192 -	-	65.224 14.036 50.995 192 -	-	65.224 14.036 50.995 192 -
MINISTERO DELL'UNIVERSITA' E DELLA RICERCA SCIENTIFICA E TECNOLOGICA FUNZIONAMENTO INTERVENTI ONERI COMUNI TRATTAMENTI DI QUIESCENZA, INTEGRATIVI E SOSTITUTIVI	16.105 6.255 9.850 -	-	16.105 6.255 9.850 -	-	16.105 6.255 9.850 -

SEGUE TABELLA N. 2		ECONOMIE, ECCELENZE E DISPONIBILITA' ACQUISITE DI COMPETENZA (MILIONI DI LIRE)				
MINISTERI	ECONOMIE (A)	DISPONIBILITA' ACQUISITE (LEGGE 5.8.78 N. 468, ART. 11 BIS) (B)	TOTALE (C = A + B)	ECCELENZE (D)	DIFFERENZE (E = C - D)	
TITOLO II - SPESE IN CONTO CAPITALE	3.102.425	1.951.200	5.053.624	72.860	4.980.764	
MINISTERO DEL TESORO, DEL BILANCIO E DELLA PROGRAMMAZIONE ECONOMICA	633.612	1.950.000	2.583.611	-	2.583.611	
INVESTIMENTI	273.182	-	273.182	-	273.182	
ALTRE SPESE IN C/CAPITALE	-	-	-	-	-	
ONERI COMUNI	360.430	1.950.000	2.310.430	-	2.310.430	
di cui EX PRESIDENZA	6.160	-	6.160	-	6.160	
INVESTIMENTI	6.160	-	6.160	-	6.160	
MINISTERO DELLE FINANZE	733	-	733	-	733	
INVESTIMENTI	733	-	733	-	733	
MINISTERO DELLA GIUSTIZIA	10.609	-	10.609	-	10.609	
INVESTIMENTI	10.609	-	10.609	-	10.609	
MINISTERO DEGLI AFFARI ESTERI	4	-	4	-	4	
INVESTIMENTI	4	-	4	-	4	
MINISTERO DELLA PUBBLICA ISTRUZIONE	142	-	142	-	142	
INVESTIMENTI	142	-	142	-	142	
MINISTERO DELL'INTERNO	642.836	-	642.836	-	642.836	
INVESTIMENTI	642.836	-	642.836	-	642.836	
MINISTERO DEI LAVORI PUBBLICI	70.977	-	70.977	1.130	69.847	
INVESTIMENTI	70.977	-	70.977	1.130	69.847	
MINISTERO DEI TRASPORTI E DELLA NAVIGAZIONE	1.526.791	-	1.526.791	-	1.526.791	
INVESTIMENTI	1.526.791	-	1.526.791	-	1.526.791	
MINISTERO DELLE COMUNICAZIONI	1.162	-	1.162	-	1.162	
INVESTIMENTI	1.162	-	1.162	-	1.162	
MINISTERO DELLA DIFESA	10.199	-	10.199	67.255	-57.056	
INVESTIMENTI	10.199	-	10.199	67.255	-57.056	
MINISTERO DELLE POLITICHE AGRICOLE E FORESTALI	70.624	-	70.624	4.475	66.149	
INVESTIMENTI	70.624	-	70.624	4.475	66.149	
MINISTERO DELL'INDUSTRIA, DEL COMMERCIO E DELL'ARTIGIANATO	24.769	-	24.769	-	24.769	
INVESTIMENTI	24.769	-	24.769	-	24.769	

SEQUE TABELLA N. 2		ECONOMIE, ECCEDENZE E DISPONIBILITA' ACQUISITE DI COMPETENZA (MILIONI DI LIRE)				
MINISTERI	ECONOMIE (A)	DISPONIBILITA' ACQUISITE (LEGGE 5.8.78 N. 468, ART. 11 BIS) (B)	TOTALE (C = A + B)	ECCEDENZE (D)	DIFFERENZE (E = C - D)	
MINISTERO DEL LAVORO E DELLA PREVIDENZA SOCIALE INVESTIMENTI	31.017 31.017	- -	31.017 31.017	- -	31.017 31.017	
MINISTERO DEL COMMERCIO CON L'ESTERO INVESTIMENTI	95 95	- -	95 95	- -	95 95	
MINISTERO DELLA SANITA' INVESTIMENTI	360 360	- -	360 360	- -	360 360	
MINISTERO PER I BENI E LE ATTIVITA' CULTURALI INVESTIMENTI	664 664	- -	664 664	- -	664 664	
MINISTERO DELL'AMBIENTE INVESTIMENTI	77.812 77.812	1.200 1.200	79.012 79.012	- -	79.012 79.012	
MINISTERO DELL'UNIVERSITA' E DELLA RICERCA SCIENTIFICA E TECNOLOGICA INVESTIMENTI	19 19	- -	19 19	- -	19 19	
TOTALE SPESE FINALI	47.726.482	3.079.776	50.806.258	330.329	50.475.930	
TITOLO III - RIMBORSO PASSIVITA' FINANZIARIE	2.168.100	-	2.168.100	-	2.168.100	
MINISTERO DEL TESORO, DEL BILANCIO E DELLA PROGRAMMAZIONE ECONOMICA RIMBORSO DEL DEBITO PUBBLICO di cui EX PRESIDENZA	2.168.100	-	2.168.100	-	2.168.100	
MINISTERO PER I BENI E LE ATTIVITA' CULTURALI INVESTIMENTI	-	-	-	-	-	
IN COMPLESSO	49.894.582	3.079.776	52.974.359	330.329	52.644.030	

SEQUE TABELLA N. 2 ECONOMIE, ECCEденZE E DISPONIBILITA' ACQUISITE DI COMPETENZA

(MILIONI DI LIRE)

MINISTERI	ECONOMIE (A)	DISPONIBILITA' ACQUISITE (LEGGE 5.8.78 N. 468, ART. 11 BIS) (B)	TOTALE (C = A + B)	ECCEденZE (D)	DIFFERENZE (E = C - D)
MINISTERO DEL TESORO, DEL BILANCIO E DELLA PROGRAMMAZIONE ECONOMICA	30.629.737	3.078.576	41.708.314	72.141	41.636.173
FUNZIONAMENTO	392.226	-	392.226	72.141	320.085
INTERVENTI	14.793.857	-	14.793.857	-	14.793.857
INVESTIMENTI	273.182	-	273.182	-	273.182
ALTRE SPESE IN C/CAPITALE	-	-	-	-	-
ONERI COMUNI	12.330.854	1.128.577	13.459.430	-	13.459.430
TRATTAMENTI DI QUIESCENZA, INTEGRATIVI E SOSTITUTIVI	98.138	-	98.138	-	98.138
ONERI DEL DEBITO PUBBLICO	8.212.950	-	8.212.950	-	8.212.950
RIMBORSO DEL DEBITO PUBBLICO	2.168.100	-	2.168.100	-	2.168.100
ONERI COMUNI	360.430	1.950.000	2.310.430	-	2.310.430
di cui EX PRESIDENZA	87.518	-	87.518	72.141	15.377
FUNZIONAMENTO	-2.510	-	-2.510	-	-2.510
INTERVENTI	10.818	-	10.818	-	10.818
INVESTIMENTI	6.160	-	6.160	-	6.160
ONERI COMUNI	910	-	910	-	910
MINISTERO DELLE FINANZE	1.506.245	-	1.506.245	72	1.506.173
FUNZIONAMENTO	953.279	-	953.279	72	953.207
INTERVENTI	398.786	-	398.786	-	398.786
INVESTIMENTI	733	-	733	-	733
ONERI COMUNI	988	-	988	-	988
TRATTAMENTI DI QUIESCENZA, INTEGRATIVI E SOSTITUTIVI	35	-	35	-	35
ONERI DEL DEBITO PUBBLICO	152.423	-	152.423	-	152.423
MINISTERO DELLA GIUSTIZIA	889.868	-	889.868	-	889.868
FUNZIONAMENTO	832.721	-	832.721	-	832.721
INTERVENTI	46.258	-	46.258	-	46.258
INVESTIMENTI	10.609	-	10.609	-	10.609
ONERI COMUNI	107	-	107	-	107
TRATTAMENTI DI QUIESCENZA, INTEGRATIVI E SOSTITUTIVI	173	-	173	-	173
MINISTERO DEGLI AFFARI ESTERI	101.670	-	101.670	-	101.670
FUNZIONAMENTO	82.239	-	82.239	-	82.239
INTERVENTI	19.428	-	19.428	-	19.428
INVESTIMENTI	4	-	4	-	4
ONERI COMUNI	-	-	-	-	-
MINISTERO DELLA PUBBLICA ISTRUZIONE	4.806.526	-	4.806.526	-	4.806.526
FUNZIONAMENTO	4.795.097	-	4.795.097	-	4.795.097
INTERVENTI	2.167	-	2.167	-	2.167
INVESTIMENTI	142	-	142	-	142
ONERI COMUNI	64	-	64	-	64

SEQUE TABELLA N. 2		ECONOMIE, ECCELENZE E DISPONIBILITA' ACQUISITE DI COMPETENZA (MILIONI DI LIRE)				
MINISTERI	ECONOMIE (A)	DISPONIBILITA' ACQUISITE (LEGGE 5.8.78 N. 468, ART. 11 BIS) (B)	TOTALE (C = A + B)	ECCELENZE (D)	DIFFERENZE (E = C - D)	
TRATTAMENTI DI QUIESCENZA, INTEGRATIVI E SOSTITUTIVI	9.057	-	9.057	-	9.057	
MINISTERO DELL'INTERNO	998.705	-	998.705	-	998.705	
FUNZIONAMENTO	336.949	-	336.949	-	336.949	
INTERVENTI	16.705	-	16.705	-	16.705	
INVESTIMENTI	642.036	-	642.036	-	642.036	
ONERI COMUNI	-	-	-	-	-	
TRATTAMENTI DI QUIESCENZA, INTEGRATIVI E SOSTITUTIVI	2.214	-	2.214	-	2.214	
MINISTERO DEI LAVORI PUBBLICI	121.979	-	121.979	1.390	120.589	
FUNZIONAMENTO	35.673	-	35.673	-	35.673	
INTERVENTI	2.927	-	2.927	260	2.667	
INVESTIMENTI	70.977	-	70.977	1.130	69.847	
ONERI COMUNI	4.244	-	4.244	-	4.244	
TRATTAMENTI DI QUIESCENZA, INTEGRATIVI E SOSTITUTIVI	8.157	-	8.157	-	8.157	
MINISTERO DEI TRASPORTI E DELLA NAVIGAZIONE	2.034.008	-	2.034.008	251	2.033.756	
FUNZIONAMENTO	147.515	-	147.515	-	147.515	
INTERVENTI	358.202	-	358.202	251	357.950	
INVESTIMENTI	1.526.791	-	1.526.791	-	1.526.791	
ONERI COMUNI	-	-	-	-	-	
TRATTAMENTI DI QUIESCENZA, INTEGRATIVI E SOSTITUTIVI	1.500	-	1.500	-	1.500	
MINISTERO DELLE COMUNICAZIONI	53.310	-	53.310	-	53.310	
FUNZIONAMENTO	25.326	-	25.326	-	25.326	
INTERVENTI	26.705	-	26.705	-	26.705	
INVESTIMENTI	1.162	-	1.162	-	1.162	
ONERI COMUNI	116	-	116	-	116	
TRATTAMENTI DI QUIESCENZA, INTEGRATIVI E SOSTITUTIVI	241.854	-	241.854	67.255	174.599	
MINISTERO DELLA DIFESA	214.804	-	214.804	-	214.804	
FUNZIONAMENTO	6.874	-	6.874	-	6.874	
INTERVENTI	10.199	-	10.199	67.255	-57.056	
INVESTIMENTI	-	-	-	-	-	
ONERI COMUNI	9.977	-	9.977	-	9.977	
TRATTAMENTI DI QUIESCENZA, INTEGRATIVI E SOSTITUTIVI	125.675	-	125.675	14.474	111.201	
MINISTERO DELLE POLITICHE AGRICOLE E FORESTALI	34.750	-	34.750	-	34.750	
FUNZIONAMENTO	20.211	-	20.211	9.999	10.213	
INTERVENTI	70.624	-	70.624	4.475	66.149	
INVESTIMENTI	-	-	-	-	-	
ONERI COMUNI	90	-	90	-	90	
TRATTAMENTI DI QUIESCENZA, INTEGRATIVI E SOSTITUTIVI	-	-	-	-	-	

SEGLIE TABELLA N. 2 ECONOMIE, ECCEDEZZE E DISPONIBILITA' ACQUISITE DI COMPETENZA

(MILIONI DI LIRE)

MINISTERI	ECONOMIE (A)	DISPONIBILITA' ACQUISITE (LEGGE 5.8.78 N. 448, ART. 11 BIS) (B)	TOTALE (C = A + B)	ECCEDEZZE (D)	DIFFERENZE (E = C - D)
MINISTERO DELL'INDUSTRIA, DEL COMMERCIO E DELL'ARTIGIANATO	56.667	-	56.667	-	56.667
FUNZIONAMENTO	26.648	-	26.648	-	26.648
INTERVENTI	5.187	-	5.187	-	5.187
ONERI COMUNI	24.769	-	24.769	-	24.769
TRATTAMENTI DI QUIESCENZA, INTEGRATIVI E SOSTITUTIVI	1	-	1	-	1
	63	-	63	-	63
MINISTERO DEL LAVORO E DELLA PREVIDENZA SOCIALE	105.625	-	105.625	-	105.625
FUNZIONAMENTO	41.695	-	41.695	-	41.695
INTERVENTI	32.783	-	32.783	-	32.783
ONERI COMUNI	31.017	-	31.017	-	31.017
TRATTAMENTI DI QUIESCENZA, INTEGRATIVI E SOSTITUTIVI	130	-	130	-	130
MINISTERO DEL COMMERCIO CON L'ESTERO	9.969	-	9.969	-	9.969
FUNZIONAMENTO	4.731	-	4.731	-	4.731
INTERVENTI	5.143	-	5.143	-	5.143
ONERI COMUNI	95	-	95	-	95
TRATTAMENTI DI QUIESCENZA, INTEGRATIVI E SOSTITUTIVI	-	-	-	-	-
MINISTERO DELLA SANITA'	51.573	-	51.573	-	51.573
FUNZIONAMENTO	34.213	-	34.213	-	34.213
INTERVENTI	17.001	-	17.001	-	17.001
ONERI COMUNI	360	-	360	-	360
TRATTAMENTI DI QUIESCENZA, INTEGRATIVI E SOSTITUTIVI	-	-	-	-	-
MINISTERO PER I BENI E LE ATTIVITA' CULTURALI	2.013	-	2.013	174.746	-172.733
FUNZIONAMENTO	1.323	-	1.323	174.746	-173.423
INTERVENTI	26	-	26	-	26
ONERI COMUNI	664	-	664	-	664
TRATTAMENTI DI QUIESCENZA, INTEGRATIVI E SOSTITUTIVI	-	-	-	-	-
MINISTERO DELL'AMBIENTE	143.035	1.200	144.235	-	144.235
FUNZIONAMENTO	14.036	-	14.036	-	14.036
INTERVENTI	50.995	-	50.995	-	50.995
ONERI COMUNI	77.812	1.200	79.012	-	79.012
TRATTAMENTI DI QUIESCENZA, INTEGRATIVI E SOSTITUTIVI	192	-	192	-	192
MINISTERO DELL'UNIVERSITA' E DELLA RICERCA SCIENTIFICA E TECNOLOGICA	16.124	-	16.124	-	16.124

SEQUE TABELLA N. 2		ECONOMIE, ECCEDEnze E DISPONIBILITA' ACQUISITE DI COMPETENZA (MILIONI DI LIRE)				
MINISTERI	ECONOMIE (A)	DISPONIBILITA' ACQUISITE (LEGGE 5.8.78 N. 448, ART. 11 BIS) (B)	TOTALE (C = A + B)	ECCEDEnze (D)	DIFFERENZE (E = C - D)	
FUNZIONAMENTO INTERVENTI INVESTIMENTI ONERI CONIUNTI TRATTAMENTI DI QUIESCENZA, INTEGRATIVI E SOSTITUTIVI	6.255 9.850 19 - -	- - - -	6.255 9.850 19 - -	- - - -	6.255 9.850 19 - -	
IN COMPLESSO	49.894.582	3.079.776	52.974.359	330.329	52.644.030	

TABELLA N. 3 RISULTATI COMPLESSIVI DELLA GESTIONE DI CASSA

(MILIONI DI LIRE)

VOCI	INCASSI O PAGAMENTI			PREVISIONI O AUTORIZZAZ. DEFINITIVE CASSA (M)	MASSA ACQUISIBILE O SPENDIBILE (N)	%	%
	COMPETENZA	RESIDUI	TOTALE (L)				
ENTRATE							
TITOLO I - ENTRATE TRIBUTARIE	601.269.502	23.687.122	624.956.624	627.044.162	790.109.359	99,7	79,1
TITOLO II - ENTRATE EXTRA-TRIBUTARIE	61.573.597	1.408.049	62.981.646	59.328.401	141.996.150	105,6	44,2
ENTRATE CORRENTI (A)	662.643.098	25.095.172	687.738.270	686.372.564	932.105.509	100,2	75,8
TITOLO III - ALIENAZIONE ED AMMORTAMENTO ECC	12.333.947	4.227	12.338.174	5.402.190	5.430.422	228,4	227,2
ENTRATE FINANZIARIE (B)	674.977.045	25.099.399	700.076.444	691.774.754	937.535.932	101,2	74,7
DI CUI OPERAZIONI FINANZIARIE (-)	(425.800)	(2.824)	(428.624)	(50.850)	(65.842)	842,9	651,0
ENTRATE FINANZIARIE NETTE (C)	(674.551.245)	(25.096.575)	(699.647.820)	(691.723.904)	(937.470.090)	101,1	74,6
TITOLO IV - ACCENSIONE DI PRESTITI	342.136.277	-	342.136.277	494.282.392	429.256.185	69,2	79,7
ENTRATE COMPLESSIVE	1.017.115.322	25.099.399	1.042.214.721	1.186.057.146	1.366.792.116	87,9	76,3
SPESE							
TITOLO I - SPESE CORRENTI	604.063.276	70.623.250	674.686.526	746.010.878	847.397.692	90,4	79,6
TITOLO II - SPESE IN CONTO CAPITALE	32.695.590	34.585.243	67.280.833	89.305.344	196.852.234	75,3	34,2
SPESE FINANZIARIE (E)	636.758.864	105.208.493	741.967.357	835.316.222	1.044.249.926	88,8	71,1
DI CUI OPERAZIONI FINANZIARIE (-)	(7.990.509)	(659.473)	(8.649.982)	(9.477.446)	(11.013.418)	91,3	78,5
SPESE FINANZIARIE NETTE (F)	(628.748.357)	(104.549.020)	(733.297.377)	(825.838.776)	(1.033.236.508)	88,8	71,0
TITOLO III - RIMBORSO PASSIVITA' FINANZIARIE	314.954.107	7.132.825	322.086.932	335.673.411	335.417.112	96,0	96,0
SPESE COMPLESSIVE (G)	951.712.972	112.341.318	1.064.054.291	1.170.989.633	1.379.667.037	90,9	77,1
RISULTATI DIFFERENZIALI							
RISPARMIO PUBBLICO (A - D)	+58.578.823	-45.528.078	+13.051.744	-59.638.315	+84.707.818	21,9	15,4
SALDO NETTO DA FINANZIARE (B - E)	+38.218.180	-80.109.094	-41.890.914	-143.541.468	-106.713.994	29,2	39,3
INDEBITAMENTO NETTO (C - F)	+45.782.888	-79.452.445	-33.669.557	-134.116.872	-95.766.818	25,1	35,2
RICORSO AL MERCATO (B - G)	-276.735.927	-87.241.919	-363.977.846	-479.214.879	-442.131.106	76,0	82,3

TABELLA N. 4		ECONOMIE ED ECCEденZE DI CASSA (MILIONI DI LIRE)		
MINISTERI		ECONOMIE (A)	ECCEденZE (B)	DIFFERENZE (C = A - B)
TITOLO I - SPESE CORRENTI		72.259.093	934.741	71.324.353
MINISTERO DEL TESORO, DEL BILANCIO E DELLA PROGRAMMAZIONE ECONOMICA di cui ex PRESIDENZA		52.148.731	86.938	52.061.793
MINISTERO DELLE FINANZE		2.348.275	-	2.348.275
MINISTERO DELLA GIUSTIZIA		6.786.103	14	6.786.089
MINISTERO DEGLI AFFARI ESTERI		1.234.562	254.726	979.836
MINISTERO DELLA PUBBLICA ISTRUZIONE		301.416	-	301.416
MINISTERO DELL'INTERNO		2.128.786	586.783	1.542.003
MINISTERO DEI LAVORI PUBBLICI		3.297.052	-	3.297.052
MINISTERO DEI TRASPORTI E DELLA NAVIGAZIONE		212.467	-	212.467
MINISTERO DELLE COMUNICAZIONI		855.638	-	855.638
MINISTERO DELLA DIFESA		124.711	-	124.711
MINISTERO DELLE POLITICHE AGRICOLE E FORESTALI		1.024.192	-	1.024.192
MINISTERO DELL'INDUSTRIA, DEL COMMERCIO E DELL'ARTIGIANATO		291.146	6.165	284.981
MINISTERO DEL LAVORO E DELLA PREVIDENZA SOCIALE		85.158	-	85.158
MINISTERO DEL COMMERCIO CON L'ESTERO		2.306.687	-	2.306.687
MINISTERO DELLA SANITA'		39.079	-	39.079
MINISTERO PER I BENI E LE ATTIVITA' CULTURALI		537.995	-	537.995
MINISTERO DELL'AMBIENTE		360.081	115	359.966
MINISTERO DELL'UNIVERSITA' E DELLA RICERCA SCIENTIFICA E TECNOLOGICA		78.494	-	78.494
		366.594	-	366.594

SEQUE TABELLA N. 4		ECONOMIE ED ECCEденZE DI CASSA (MILIONI DI LIRE)		
MINISTERI		ECONOMIE (A)	ECCEденZE (B)	DIFFERENZE (C = A - B)
TITOLO II - SPESE IN CONTO CAPITALE		22.025.777	1.266	22.024.511
MINISTERO DEL TESORO, DEL BILANCIO E DELLA PROGRAMMAZIONE ECONOMICA di cui ex PRESIDENZA		7.426.037	-	7.426.037
MINISTERO DELLE FINANZE		1.756.080	-	1.756.080
MINISTERO DELLA GIUSTIZIA		793.259	-	793.259
MINISTERO DEGLI AFFARI ESTERI		215.998	-	215.998
MINISTERO DELLA PUBBLICA ISTRUZIONE		19.145	-	19.145
MINISTERO DELL'INTERNO		2.056	-	2.056
MINISTERO DEI LAVORI PUBBLICI		2.010.522	-	2.010.522
MINISTERO DEI TRASPORTI E DELLA NAVIGAZIONE		1.800.025	-	1.800.025
MINISTERO DELLE COMUNICAZIONI		2.567.034	-	2.567.034
MINISTERO DELLA DIFESA		22.620	-	22.620
MINISTERO DELLE POLITICHE AGRICOLE E FORESTALI		251.617	1.266	250.351
MINISTERO DELL'INDUSTRIA, DEL COMMERCIO E DELL'ARTIGIANATO		1.017.428	-	1.017.428
MINISTERO DEL LAVORO E DELLA PREVIDENZA SOCIALE		95.339	-	95.339
MINISTERO DEL COMMERCIO CON L'ESTERO		2.212.364	-	2.212.364
MINISTERO DELLA SANITA'		71.299	-	71.299
MINISTERO PER I BENI E LE ATTIVITA' CULTURALI		413.480	-	413.480
MINISTERO DELL'AMBIENTE		312.687	-	312.687
MINISTERO DELL'UNIVERSITA' E DELLA RICERCA SCIENTIFICA E TECNOLOGICA		1.313.901	-	1.313.901
		1.480.966	-	1.480.966
TOTALE SPESE FINALI		94.284.870	936.007	95.348.863

SECUE TABELLA N. 4		ECONOMIE ED ECCEденZE DI CASSA (MILIONI DI LIRE)			
MINISTERI		ECONOMIE (A)	ECCEденZE (B)	DIFFERENZE (C = A - B)	
TITOLO III - RIMORSO PASSIVITA' FINANZIARIE		13.586.479	-	13.586.479	
MINISTERO DEL TESORO, DEL BILANCIO E DELLA PROGRAMMAZIONE ECONOMICA		13.581.728	-	13.581.728	
di cui ex PRESIDENZA		-	-	-	
MINISTERO PER I BENI E LE ATTIVITA' CULTURALI		4.751	-	4.751	
IN COMPLESSO		107.871.349	936.007	106.935.343	

SEQUE TABELLA N. 4		ECONOMIE ED ECCEденZE DI CASSA (MILIONI DI LIRE)		
MINISTERI		ECONOMIE (A)	ECCEденZE (B)	DIFFERENZE (C = A - B)
MINISTERO DEL TESORO, DEL BILANCIO E DELLA PROGRAMMAZIONE ECONOMICA di cui ex PRESIDENZA		73.156.496	86.938	73.069.558
MINISTERO DELLE FINANZE		4.168.220	63.865	4.104.356
MINISTERO DELLA GIUSTIZIA		7.579.363	14	7.579.349
MINISTERO DEGLI AFFARI ESTERI		1.450.560	254.726	1.195.833
MINISTERO DELLA PUBBLICA ISTRUZIONE		400.561	-	400.561
MINISTERO DELL'INTERNO		2.130.842	586.783	1.544.059
MINISTERO DEI LAVORI PUBBLICI		5.307.574	-	5.307.574
MINISTERO DEI TRASPORTI E DELLA NAVIGAZIONE		2.012.492	-	2.012.492
MINISTERO DELLE COMUNICAZIONI		3.422.672	-	3.422.672
MINISTERO DELLA DIFESA		147.331	-	147.331
MINISTERO DELLE POLITICHE AGRICOLE E FORESTALI		1.275.809	1.266	1.274.543
MINISTERO DELL'INDUSTRIA, DEL COMMERCIO E DELL'ARTIGIANATO		1.308.574	6.165	1.302.409
MINISTERO DEL LAVORO E DELLA PREVIDENZA SOCIALE		180.497	-	180.497
MINISTERO DEL COMMERCIO CON L'ESTERO		4.519.251	-	4.519.251
MINISTERO DELLA SANITA'		110.378	-	110.378
MINISTERO PER I BENI E LE ATTIVITA' CULTURALI		951.475	-	951.475
MINISTERO DELL'AMBIENTE		677.519	115	677.404
MINISTERO DELL'UNIVERSITA' E DELLA RICERCA SCIENTIFICA E TECNOLOGICA		1.392.395	-	1.392.395
		1.847.560	-	1.847.560
IN COMPLESSO		107.871.349	936.007	106.935.343

TABELLA N. 4		ECONOMIE ED ECCEденZE DI CASSA (MILIONI DI LIRE)			
MINISTERI		ECONOMIE (A)	ECCEденZE (B)	DIFFERENZE (C = A - B)	
TITOLO I - SPESE CORRENTI		72.259.093	954.741	71.324.353	
MINISTERO DEL TESORO, DEL BILANCIO E DELLA PROGRAMMAZIONE ECONOMICA					
FUNZIONAMENTO		52.148.751	86.958	52.061.793	
INTERVENTI		911.013	63.865	847.148	
ONERI COMUNI		26.330.398	-	26.330.398	
TRATTAMENTI DI QUIESCENZA, INTEGRATIVI E SOSTITUTIVI		12.878.828	-	12.878.828	
ONERI DEL DEBITO PUBBLICO		2.190	23.073	-20.883	
		12.026.303	-	12.026.303	
di cui ex PRESIDENZA					
FUNZIONAMENTO		2.348.275	-	2.348.275	
INTERVENTI		305.504	-	305.504	
ONERI COMUNI		1.875.626	-	1.875.626	
		167.146	-	167.146	
MINISTERO DELLE FINANZE					
FUNZIONAMENTO		6.786.103	14	6.786.089	
INTERVENTI		2.664.526	-	2.664.526	
ONERI COMUNI		3.632.801	14	3.632.787	
TRATTAMENTI DI QUIESCENZA, INTEGRATIVI E SOSTITUTIVI		18.751	-	18.751	
ONERI DEL DEBITO PUBBLICO		834	-	834	
		449.192	-	449.192	
MINISTERO DELLA GIUSTIZIA					
FUNZIONAMENTO		1.234.562	254.726	979.836	
INTERVENTI		984.077	-	984.077	
ONERI COMUNI		162.912	254.726	-91.814	
TRATTAMENTI DI QUIESCENZA, INTEGRATIVI E SOSTITUTIVI		86.764	-	86.764	
		809	-	809	
MINISTERO DEGLI AFFARI ESTERI					
FUNZIONAMENTO		361.416	-	361.416	
INTERVENTI		172.878	-	172.878	
ONERI COMUNI		190.347	-	190.347	
		18.192	-	18.192	
MINISTERO DELLA PUBBLICA ISTRUZIONE					
FUNZIONAMENTO		2.128.786	586.783	1.542.003	
INTERVENTI		1.214.189	586.783	627.407	
ONERI COMUNI		103.545	-	103.545	
TRATTAMENTI DI QUIESCENZA, INTEGRATIVI E SOSTITUTIVI		803.176	-	803.176	
		7.876	-	7.876	
MINISTERO DELL'INTERNO					
FUNZIONAMENTO		3.297.052	-	3.297.052	
INTERVENTI		658.248	-	658.248	
ONERI COMUNI		2.553.200	-	2.553.200	
TRATTAMENTI DI QUIESCENZA, INTEGRATIVI E SOSTITUTIVI		67.845	-	67.845	
		17.760	-	17.760	
MINISTERO DEI LAVORI PUBBLICI					
FUNZIONAMENTO		212.467	-	212.467	
		75.773	-	75.773	

SEQUE TABELLA N. 4		ECONOMIE ED ECCEденZE DI CASSA (MILLIONI DI LIRE)			
		MINISTERI	ECONOMIE (A)	ECCEденZE (B)	DIFFERENZE (C = A - B)
INTERVENTI			118.580	-	118.580
ONERI COMUNI			7.929	-	7.929
TRATTAMENTI DI QUIESCENZA, INTEGRATIVI E SOSTITUTIVI			10.105	-	10.105
MINISTERO DEI TRASPORTI E DELLA NAVIGAZIONE					
FUNZIONAMENTO			855.638	-	855.638
INTERVENTI			244.631	-	244.631
ONERI COMUNI			607.152	-	607.152
TRATTAMENTI DI QUIESCENZA, INTEGRATIVI E SOSTITUTIVI			2.354	-	2.354
			1.500	-	1.500
MINISTERO DELLE COMUNICAZIONI					
FUNZIONAMENTO			124.711	-	124.711
INTERVENTI			44.025	-	44.025
ONERI COMUNI			78.510	-	78.510
TRATTAMENTI DI QUIESCENZA, INTEGRATIVI E SOSTITUTIVI			2.176	-	2.176
			-	-	-
MINISTERO DELLA DIFESA					
FUNZIONAMENTO			1.024.192	-	1.024.192
INTERVENTI			776.912	-	776.912
ONERI COMUNI			210.195	-	210.195
TRATTAMENTI DI QUIESCENZA, INTEGRATIVI E SOSTITUTIVI			27.039	-	27.039
			10.046	-	10.046
MINISTERO DELLE POLITICHE AGRICOLE E FORESTALI					
FUNZIONAMENTO			291.146	6.165	284.981
INTERVENTI			124.107	-	124.107
ONERI COMUNI			157.825	6.165	151.660
TRATTAMENTI DI QUIESCENZA, INTEGRATIVI E SOSTITUTIVI			8.129	-	8.129
			1.086	-	1.086
MINISTERO DELL'INDUSTRIA, DEL COMMERCIO E DELL'ARTIGIANATO					
FUNZIONAMENTO			85.158	-	85.158
INTERVENTI			54.361	-	54.361
ONERI COMUNI			23.973	-	23.973
TRATTAMENTI DI QUIESCENZA, INTEGRATIVI E SOSTITUTIVI			6.676	-	6.676
			128	-	128
MINISTERO DEL LAVORO E DELLA PREVIDENZA SOCIALE					
FUNZIONAMENTO			2.306.887	-	2.306.887
INTERVENTI			103.955	-	103.955
ONERI COMUNI			2.188.138	-	2.188.138
TRATTAMENTI DI QUIESCENZA, INTEGRATIVI E SOSTITUTIVI			10.581	-	10.581
			4.213	-	4.213
MINISTERO DEL COMMERCIO CON L'ESTERO					
FUNZIONAMENTO			39.079	-	39.079
INTERVENTI			5.762	-	5.762
ONERI COMUNI			32.489	-	32.489
TRATTAMENTI DI QUIESCENZA, INTEGRATIVI E SOSTITUTIVI			828	-	828
			-	-	-

SEQUE TABELLA N. 4		ECONOMIE ED ECCEденZE DI CASSA (MILIONI DI LIRE)		
MINISTERI		ECONOMIE (A)	ECCEденZE (B)	DIFFERENZE (C = A - B)
MINISTERO DELLA SANITA'		537.995	-	537.995
FUNZIONAMENTO		170.607	-	170.607
INTERVENTI		366.120	-	366.120
ONERI CONIUNI		1.268	-	1.268
TRATTAMENTI DI QUIESCENZA, INTEGRATIVI E SOSTITUTIVI		-	-	-
MINISTERO PER I BENI E LE ATTIVITA' CULTURALI		360.081	115	359.966
FUNZIONAMENTO		186.599	115	186.283
INTERVENTI		126.583	-	126.583
ONERI CONIUNI		47.274	-	47.274
TRATTAMENTI DI QUIESCENZA, INTEGRATIVI E SOSTITUTIVI		25	-	25
MINISTERO DELL'AMBIENTE		78.494	-	78.494
FUNZIONAMENTO		27.349	-	27.349
INTERVENTI		47.881	-	47.881
ONERI CONIUNI		3.264	-	3.264
TRATTAMENTI DI QUIESCENZA, INTEGRATIVI E SOSTITUTIVI		-	-	-
MINISTERO DELL'UNIVERSITA' E DELLA RICERCA SCIENTIFICA E TECNOLOGICA		366.594	-	366.594
FUNZIONAMENTO		25.514	-	25.514
INTERVENTI		341.075	-	341.075
ONERI CONIUNI		-	-	-
TRATTAMENTI DI QUIESCENZA, INTEGRATIVI E SOSTITUTIVI		5	-	5

SERIE TABELLA N. 4		ECONOMIE ED ECCEденZE DI CASSA (MILIONI DI LIRE)		
MINISTERI		ECONOMIE (A)	ECCEденZE (B)	DIFFERENZE (C = A - B)
TITOLO II - SPESE IN CONTO CAPITALE		22.025.777	1.266	22.024.511
MINISTERO DEL TESORO, DEL BILANCIO E DELLA PROGRAMMAZIONE ECONOMICA				
INVESTIMENTI		7.426.037	-	7.426.037
ALTRE SPESE IN C/CAPITALE		7.294.390	-	7.294.390
ONERI COMUNI		120.209	-	120.209
		11.430	-	11.430
di cui ex PRESIDENZA				
INVESTIMENTI		1.756.080	-	1.756.080
		1.756.080	-	1.756.080
MINISTERO DELLE FINANZE				
INVESTIMENTI		793.259	-	793.259
		793.259	-	793.259
MINISTERO DELLA GIUSTIZIA				
INVESTIMENTI		215.990	-	215.990
		215.990	-	215.990
MINISTERO DEGLI AFFARI ESTERI				
INVESTIMENTI		19.145	-	19.145
		19.145	-	19.145
MINISTERO DELLA PUBBLICA ISTRUZIONE				
INVESTIMENTI		2.056	-	2.056
		2.056	-	2.056
MINISTERO DELL'INTERNO				
INVESTIMENTI		2.010.522	-	2.010.522
		2.010.522	-	2.010.522
MINISTERO DEI LAVORI PUBBLICI				
INVESTIMENTI		1.800.025	-	1.800.025
		1.800.025	-	1.800.025
MINISTERO DEI TRASPORTI E DELLA NAVIGAZIONE				
INVESTIMENTI		2.567.034	-	2.567.034
		2.567.034	-	2.567.034
MINISTERO DELLE COMUNICAZIONI				
INVESTIMENTI		22.620	-	22.620
		22.620	-	22.620
MINISTERO DELLA DIFESA				
INVESTIMENTI		251.617	1.266	250.351
		251.617	1.266	250.351
MINISTERO DELLE POLITICHE AGRICOLE E FORESTALI				
INVESTIMENTI		1.017.428	-	1.017.428
		1.017.428	-	1.017.428
MINISTERO DELL'INDUSTRIA, DEL COMMERCIO E DELL'ARTIGIANATO				
INVESTIMENTI		95.339	-	95.339
		95.339	-	95.339
MINISTERO DEL LAVORO E DELLA PREVIDENZA SOCIALE				
INVESTIMENTI		2.212.364	-	2.212.364
		2.212.364	-	2.212.364

SEGUE TABELLA N. 4		ECONOMIE ED ECCEденZE DI CASSA (MILIONI DI LIRE)			
MINISTERI		ECONOMIE (A)	ECCEденZE (B)	DIFFERENZE (C = A - B)	
MINISTERO DEL COMMERCIO CON L'ESTERO INVESTIMENTI		71.299 71.299	- -	71.299 71.299	
MINISTERO DELLA SANITA' INVESTIMENTI		413.480 413.480	- -	413.480 413.480	
MINISTERO PER I BENI E LE ATTIVITA' CULTURALI INVESTIMENTI		312.687 312.687	- -	312.687 312.687	
MINISTERO DELL'AMBIENTE INVESTIMENTI		1.313.901 1.313.901	- -	1.313.901 1.313.901	
MINISTERO DELL'UNIVERSITA' E DELLA RICERCA SCIENTIFICA E TECNOLOGICA INVESTIMENTI		1.480.966 1.480.966	- -	1.480.966 1.480.966	
	TOTALE SPESE FINALI	94.294.870	936.007	93.348.863	
TITOLO III - RIMBORSO PASSIVITA' FINANZIARIE		13.586.479	-	13.586.479	
MINISTERO DEL TESORO, DEL BILANCIO E DELLA PROGRAMMAZIONE ECONOMICA RIMBORSO DEL DEBITO PUBBLICO		13.581.728 13.581.728	- -	13.581.728 13.581.728	
di cui ex PRESIDENZA		-	-	-	
MINISTERO PER I BENI E LE ATTIVITA' CULTURALI INVESTIMENTI		4.751 4.751	- -	4.751 4.751	
	IN COMPLESSO	107.871.349	936.007	106.935.343	

SEQUE TABELLA N. 4		ECONOMIE ED ECCELENZE DI CASSA (MILIONI DI LIRE)		
MINISTERI		ECONOMIE (A)	ECCELENZE (B)	DIFFERENZE (C = A - B)
MINISTERO DEL TESORO, DEL BILANCIO E DELLA PROGRAMMAZIONE ECONOMICA				
FUNZIONAMENTO		73.156.496	86.938	73.069.558
INTERVENTI		911.013	63.865	867.148
INVESTIMENTI		26.330.398	-	26.330.398
ALTRE SPESE IN C/CAPITALE		7.294.398	-	7.294.398
ONERI COMUNI		120.209	-	120.209
TRATTAMENTI DI QUIESCENZA, INTEGRATIVI E SOSTITUTIVI		12.878.828	-	12.878.828
ONERI DEL DEBITO PUBBLICO		2.190	23.073	-20.883
RIMBORSO DEL DEBITO PUBBLICO		13.581.728	-	13.581.728
ONERI COMUNI		11.430	-	11.430
di cui ex PRESIDENZA				
FUNZIONAMENTO		4.168.220	63.865	4.104.356
INTERVENTI		305.504	-	305.504
INVESTIMENTI		1.875.626	-	1.875.626
ONERI COMUNI		1.756.080	-	1.756.080
ONERI COMUNI		167.146	-	167.146
MINISTERO DELLE FINANZE				
FUNZIONAMENTO		7.579.363	14	7.579.349
INTERVENTI		2.664.526	-	2.664.526
INVESTIMENTI		3.632.801	14	3.632.787
ONERI COMUNI		793.259	-	793.259
TRATTAMENTI DI QUIESCENZA, INTEGRATIVI E SOSTITUTIVI		18.751	-	18.751
ONERI DEL DEBITO PUBBLICO		834	-	834
ONERI COMUNI		469.192	-	469.192
MINISTERO DELLA GIUSTIZIA				
FUNZIONAMENTO		1.450.560	254.726	1.195.833
INTERVENTI		984.077	-	984.077
INVESTIMENTI		162.912	-	-91.814
ONERI COMUNI		215.998	254.726	215.998
ONERI COMUNI		86.764	-	86.764
TRATTAMENTI DI QUIESCENZA, INTEGRATIVI E SOSTITUTIVI		809	-	809
MINISTERO DEGLI AFFARI ESTERI				
FUNZIONAMENTO		400.561	-	400.561
INTERVENTI		172.878	-	172.878
INVESTIMENTI		190.347	-	190.347
ONERI COMUNI		19.145	-	19.145
ONERI COMUNI		18.192	-	18.192
MINISTERO DELLA PUBBLICA ISTRUZIONE				
FUNZIONAMENTO		2.130.842	586.783	1.544.059
INTERVENTI		1.214.189	586.783	627.407
INVESTIMENTI		103.545	-	103.545
ONERI COMUNI		2.056	-	2.056
ONERI COMUNI		803.176	-	803.176
TRATTAMENTI DI QUIESCENZA, INTEGRATIVI E SOSTITUTIVI		7.876	-	7.876
MINISTERO DELL'INTERNO				
FUNZIONAMENTO		5.307.574	-	5.307.574
FUNZIONAMENTO		658.248	-	658.248

SEQUE TABELLA N. 4
ECONOMIE ED ECCEденZE DI CASSA

(MILIONI DI LIRE)

MINISTERI	ECONOMIE (A)	ECCEденZE (B)	DIFFERENZE (C = A - B)
INTERVENTI	2.553.200	-	2.553.200
INVESTIMENTI	2.010.522	-	2.010.522
ONERI COMUNI	67.845	-	67.845
TRATTAMENTI DI QUIESCENZA, INTEGRATIVI E SOSTITUTIVI	17.760	-	17.760
MINISTERO DEI LAVORI PUBBLICI	2.012.492	-	2.012.492
FUNZIONAMENTO	75.773	-	75.773
INTERVENTI	118.590	-	118.590
INVESTIMENTI	1.800.025	-	1.800.025
ONERI COMUNI	7.929	-	7.929
TRATTAMENTI DI QUIESCENZA, INTEGRATIVI E SOSTITUTIVI	10.185	-	10.185
MINISTERO DEI TRASPORTI E DELLA NAVIGAZIONE	3.422.672	-	3.422.672
FUNZIONAMENTO	244.631	-	244.631
INTERVENTI	607.152	-	607.152
INVESTIMENTI	2.567.034	-	2.567.034
ONERI COMUNI	2.354	-	2.354
TRATTAMENTI DI QUIESCENZA, INTEGRATIVI E SOSTITUTIVI	1.500	-	1.500
MINISTERO DELLE COMUNICAZIONI	147.331	-	147.331
FUNZIONAMENTO	44.025	-	44.025
INTERVENTI	78.510	-	78.510
INVESTIMENTI	22.620	-	22.620
ONERI COMUNI	2.176	-	2.176
TRATTAMENTI DI QUIESCENZA, INTEGRATIVI E SOSTITUTIVI	-	-	-
MINISTERO DELLA DIFESA	1.275.809	1.266	1.274.543
FUNZIONAMENTO	776.912	-	776.912
INTERVENTI	210.195	-	210.195
INVESTIMENTI	251.617	1.266	250.351
ONERI COMUNI	27.039	-	27.039
TRATTAMENTI DI QUIESCENZA, INTEGRATIVI E SOSTITUTIVI	10.046	-	10.046
MINISTERO DELLE POLITICHE AGRICOLE E FORESTALI	1.308.574	6.165	1.302.409
FUNZIONAMENTO	124.107	-	124.107
INTERVENTI	157.825	6.165	151.660
INVESTIMENTI	1.017.428	-	1.017.428
ONERI COMUNI	8.129	-	8.129
TRATTAMENTI DI QUIESCENZA, INTEGRATIVI E SOSTITUTIVI	1.086	-	1.086
MINISTERO DELL'INDUSTRIA, DEL COMMERCIO E DELL'ARTIGIANATO	180.497	-	180.497
FUNZIONAMENTO	54.301	-	54.301
INTERVENTI	23.973	-	23.973
INVESTIMENTI	95.339	-	95.339
ONERI COMUNI	6.676	-	6.676
TRATTAMENTI DI QUIESCENZA, INTEGRATIVI E SOSTITUTIVI	128	-	128

SEQUE TABELLA N. 4		ECONOMIE ED ECCEденZE DI CASSA (MILIONI DI LIRE)		
		MINISTERI		
		ECONOMIE (A)	ECCEденZE (B)	DIFFERENZE (C = A - B)
MINISTERO DEL LAVORO E DELLA PREVIDENZA SOCIALE		4.519.251	-	4.519.251
FUNZIONAMENTO		103.955	-	103.955
INTERVENTI		2.188.138	-	2.188.138
INVESTIMENTI		2.212.364	-	2.212.364
ONERI COMUNI		10.561	-	10.561
TRATTAMENTI DI QUIESCENZA, INTEGRATIVI E SOSTITUTIVI		4.213	-	4.213
MINISTERO DEL COMMERCIO CON L'ESTERO		110.378	-	110.378
FUNZIONAMENTO		5.762	-	5.762
INTERVENTI		32.489	-	32.489
INVESTIMENTI		71.299	-	71.299
ONERI COMUNI		828	-	828
TRATTAMENTI DI QUIESCENZA, INTEGRATIVI E SOSTITUTIVI		-	-	-
MINISTERO DELLA SANITA'		951.475	-	951.475
FUNZIONAMENTO		170.607	-	170.607
INTERVENTI		366.120	-	366.120
INVESTIMENTI		413.480	-	413.480
ONERI COMUNI		1.268	-	1.268
TRATTAMENTI DI QUIESCENZA, INTEGRATIVI E SOSTITUTIVI		-	-	-
MINISTERO PER I BENI E LE ATTIVITA' CULTURALI		677.519	115	677.404
FUNZIONAMENTO		186.399	-	186.283
INTERVENTI		126.383	-	126.383
INVESTIMENTI		317.438	-	317.438
ONERI COMUNI		47.274	-	47.274
TRATTAMENTI DI QUIESCENZA, INTEGRATIVI E SOSTITUTIVI		25	-	25
MINISTERO DELL'AMBIENTE		1.392.395	-	1.392.395
FUNZIONAMENTO		27.549	-	27.549
INTERVENTI		47.881	-	47.881
INVESTIMENTI		1.313.901	-	1.313.901
ONERI COMUNI		3.264	-	3.264
TRATTAMENTI DI QUIESCENZA, INTEGRATIVI E SOSTITUTIVI		-	-	-
MINISTERO DELL'UNIVERSITA' E DELLA RICERCA SCIENTIFICA E TECNOLOGICA		1.847.560	-	1.847.560
FUNZIONAMENTO		25.514	-	25.514
INTERVENTI		341.075	-	341.075
INVESTIMENTI		1.480.966	-	1.480.966
ONERI COMUNI		-	-	-
TRATTAMENTI DI QUIESCENZA, INTEGRATIVI E SOSTITUTIVI		5	-	5
	IN COMPLESSO	107.871.349	936.007	106.935.343

TABELLA N. 5 ANALISI DELLE ENTRATE: PREVISIONI E ACCERTAMENTI

(MILIONI DI LIRE)

E N T R A T E	PREVISIONI	VARIAZIONI	PREVISIONI DEFINITIVE		ACCERTAMENTI		DIFFERENZE (A - B)	%
			VALORI ASSOLUTI (A)	COMP. NE PERCENT.	VALORI ASSOLUTI (B)	COMP. NE PERCENT.		
TITOLO I - ENTRATE TRIBUTARIE	609.043.350	+48.650.812	657.694.162	56,8	643.840.036	59,0	+13.854.127	102,2
CATEGORIA I - IMPOSTE SUL PATRIMONIO E SUL REDDITO	311.154.500	+37.025.679	348.180.179	30,1	335.831.744	30,0	+12.348.435	103,7
Entrate derivanti dall'attività ordinaria di gestione	299.397.500	+35.252.679	334.650.179	28,9	322.981.945	29,0	+11.668.234	103,6
Entrate derivanti dall'attività di accertamento e controllo	11.757.000	+1.773.000	13.530.000	1,2	12.849.799	1,0	+680.201	105,3
CATEGORIA II - TASSE ED IMPOSTE SUGLI AFFARI	200.833.850	+19.398.350	220.232.200	19,0	224.597.462	20,0	-4.365.262	98,1
Entrate derivanti dall'attività ordinaria di gestione	194.464.850	+17.203.350	211.668.200	18,3	218.677.783	20,0	-7.009.583	96,8
Entrate derivanti dall'attività di accertamento e controllo	6.369.000	+2.195.000	8.564.000	0,7	5.919.679	0,0	+2.644.321	144,7
CATEGORIA III - IMPOSTE SULLA PRODUZIONE, SUI CONSUMI E DOGANE	58.074.000	-1.628.000	56.446.000	4,9	52.351.300	4,0	+4.094.620	107,8
Entrate derivanti dall'attività ordinaria di gestione	57.937.000	-1.640.000	56.297.000	4,9	51.986.624	4,0	+4.310.376	108,3
Entrate derivanti dall'attività di accertamento e controllo	137.000	+12.000	149.000	0,0	364.756	0,0	-215.756	40,8
CATEGORIA IV - MONOPOLI	12.200.000	+2.280.783	14.480.783	1,3	13.903.041	1,0	+577.742	104,2
Entrate derivanti dall'attività ordinaria di gestione	12.194.000	+2.277.000	14.471.000	1,2	13.898.342	1,0	+572.658	104,1
Entrate derivanti dall'attività di accertamento e controllo	6.000	+3.783	9.783	0,0	4.699	0,0	+5.084	208,2
CATEGORIA V - LOTTO, LOTTERIE ED ALTRE ATTIVITA' DI GIUOCO	26.781.000	-8.426.000	18.355.000	1,6	17.156.408	1,0	+1.198.592	107,0
Entrate derivanti dall'attività ordinaria di gestione	26.739.000	-8.504.000	18.235.000	1,6	17.065.067	1,0	+1.169.933	106,9
Entrate derivanti dall'attività di accertamento e controllo	42.000	+78.000	120.000	0,0	91.341	0,0	+28.659	131,4
TITOLO II - ENTRATE EXTRA-TRIBUTARIE	45.719.666	+19.653.541	65.373.207	5,6	85.656.376	7,0	-20.283.169	76,3
CATEGORIA VI - PROVENTI SPECIALI	894.033	+185.184	1.079.217	0,1	1.405.837	0,0	-326.620	76,8
CATEGORIA VII - PROVENTI DI SERVIZI PUBBLICI MINORI	5.798.269	+22.459.417	28.257.686	2,4	36.756.521	3,0	-8.498.835	76,9
CATEGORIA VIII - PROVENTI DEI BENI DELLO STATO	667.180	-1.190	665.990	0,1	746.479	0,0	-80.489	89,2
CATEGORIA IX - PRODOTTI NETTI DI AZIENDE AUTONOME ED UTILI DI ECC.	6.500.000	+2.762.882	9.262.882	0,8	9.917.604	0,0	-654.802	93,4
CATEGORIA X - INTERESSI SU ANTICIPAZIONI E CREDITI VARI ECC.	7.317.461	-825.000	6.492.461	0,6	7.757.866	0,0	-1.265.405	83,7
CATEGORIA XI - RICUPERI, RIMBORSI E CONTRIBUTI	21.652.551	-5.135.250	16.517.301	1,4	25.556.505	2,0	-9.039.204	64,6

SEGUE TABELLA N. 5		ANALISI DELLE ENTRATE: PREVISIONI E ACCERTAMENTI (MILIONI DI LIRE)						
ENTRATE	PREVISIONI	VARIAZIONI	PREVISIONI DEFINITIVE		ACCERTAMENTI		DIFFERENZE (A - B)	%
			VALORI ASSOLUTI (A)	COMP. NE PERCENT.	VALORI ASSOLUTI (B)	COMP. NE PERCENT.		
CATEGORIA XII - PARTITE CHE SI COMPENSANO NELLA SPESA	2.690.173	+207.490	3.097.671	0,3	3.515.405	0,0	-417.814	86,1
TITOLO III - ALIENAZIONE ED ECC.	3.906.269	+1.415.921	5.402.190	0,5	12.517.707	1,0	-7.115.516	43,2
CATEGORIA XIII - VENDITA DI BENI ED AFFRANCAGIONE DI CANONI	2.515.000	+1.415.921	3.930.921	0,3	10.489.244	0,0	-6.558.323	37,5
CATEGORIA XIV - APPORTAMENTO DI BENI PATRIMONIALI	1.420.419	-	1.420.419	0,1	1.597.599	0,0	-177.180	86,9
CATEGORIA XV - RIMBORSO DI ANTICIPAZIONI E DI CREDITI ECC.	50.850	-	50.850	0,0	430.864	0,0	-380.014	11,8
ENTRATE FINALI	656.749.265	+69.720.275	726.469.540	62,9	742.014.119	68,4	-13.544.559	98,2
TITOLO IV - ACCENSIONE DI PRESTITI	375.802.140	+53.454.045	429.256.185	37,1	342.138.277	31,0	+87.117.908	125,5
IN COMPLESSO	1.034.551.425	+123.174.319	1.157.725.745	100,0	1.084.152.396	100,0	+73.573.349	106,8

TABELLA N. 6 ANALISI DELLE ENTRATE: SOMME ESIGIBILI, PREVISIONI E INCASSI

E N T R A T E	(MILIONI DI LIRE)										RAPPORTI	
	MASSA ACQUISIBILE (A)	PREVISIONI INIZIALI DI CASSA (B)	VARIAZIONI (C)	PREVISIONI DEFINITIVE DI CASSA (D)	I N C A S S I			TOTALI (G)	(G/A)	(G/D)		
					COMPETENZA (E)	RESIDUI (F)						
TITOLO I - ENTRATE TRIBUTARIE	790.109.359	591.637.350	+35.406.812	627.044.162	601.269.502	23.687.122	624.956.624	79,1	99,7			
CATEGORIA I - IMPOSTE SUL PATRIMONIO E SUL REDDITO	415.273.265	305.373.500	+51.899.679	337.273.179	314.097.940	9.895.898	323.991.838	78,0	96,1			
Entrate derivanti dall'attività ordinaria di gestione	371.040.081	299.653.500	+32.080.679	331.734.179	312.081.669	8.396.595	320.478.265	86,2	96,6			
Entrate derivanti dall'attività di accertamento e controllo	43.433.184	5.720.000	-181.000	5.539.000	2.016.271	1.497.303	3.513.574	8,1	63,4			
CATEGORIA II - TASSE ED IMPOSTE SUGLI AFFARI	272.316.070	199.716.850	+2.743.350	202.460.200	207.595.569	8.047.626	216.443.195	79,5	106,9			
Entrate derivanti dall'attività ordinaria di gestione	237.484.077	196.336.850	+2.508.350	198.845.200	206.846.695	8.276.485	215.123.180	90,6	108,2			
Entrate derivanti dall'attività di accertamento e controllo	34.831.993	3.380.000	+235.000	3.615.000	748.874	571.140	1.320.014	3,8	36,5			
CATEGORIA III - IMPOSTE SULLA PRODUZIONE, SUI CONSUMI ECC.	66.632.160	57.344.000	-1.952.000	55.392.000	50.720.005	1.970.551	52.690.556	79,1	95,1			
Entrate derivanti dall'attività ordinaria di gestione	61.638.442	57.208.000	-1.943.000	55.245.000	50.590.355	1.949.822	52.540.177	85,2	95,1			
Entrate derivanti dall'attività di accertamento e controllo	4.993.718	136.000	+11.000	147.000	129.650	20.729	150.379	3,0	102,3			
CATEGORIA IV - MONOPOLI	16.760.836	12.188.000	+2.073.783	14.261.783	12.410.570	2.213.851	14.624.421	87,3	102,5			
Entrate derivanti dall'attività ordinaria di gestione	16.750.302	12.182.000	+2.070.000	14.252.000	12.405.872	2.213.518	14.619.390	87,3	102,6			
Entrate derivanti dall'attività di accertamento e controllo	10.535	6.000	+3.783	9.783	4.699	333	5.032	47,8	51,4			
CATEGORIA V - LOTTO, LOTTERIE ED ALTRE ATTIVITA' DI GIUOCO	19.127.028	17.015.000	+642.000	17.657.000	16.445.617	761.196	17.206.613	90,0	97,4			
Entrate derivanti dall'attività ordinaria di gestione	19.006.884	16.974.000	+563.000	17.537.000	16.354.086	761.089	17.115.175	90,0	97,6			
Entrate derivanti dall'attività di accertamento e controllo	120.142	41.000	+79.000	120.000	91.331	108	91.438	76,1	76,2			
TITOLO II - ENTRATE EXTRA-TRIBUTARIE	141.996.150	30.343.420	+28.984.981	59.328.401	61.373.597	1.408.049	62.781.646	44,2	105,8			
CATEGORIA VI - PROVENTI SPECIALI	1.217.223	894.033	+185.184	1.079.217	1.277.887	64.220	1.322.108	108,6	122,5			

SEGRE TABELLA N. 6 ANALISI DELLE ENTRATE: SOMME ESIGIBILI, PREVISIONI E INCASSI

(MILIONI DI LIRE)

ENTRATE	MASSA ACQUISIBILE (A)	PREVISIONI INIZIALI DI CASSA (B)	VARIAZIONI (C)	PREVISIONI DEFINITIVE DI CASSA (D)	INCASSI			RAPPORTI	
					COMPETENZA (E)	RESIDUI (F)	TOTALI (G)	(G/A)	(G/D)
CATEGORIA VII - PROVENTI DI SERVIZI PUBBLICI MINORI	54.786.823	5.881.022	+22.454.237	28.335.260	27.180.107	276.670	27.456.777	50,1	96,9
CATEGORIA VIII - PROVENTI DEI BENI DELLO STATO	2.351.231	667.180	-1.190	665.990	625.859	13.475	639.333	27,2	96,0
CATEGORIA IX - PRODOTTI NETTI DI AZIENDE AUTONOME ED ECC.	9.262.882	6.500.000	+2.762.882	9.262.882	9.917.684	-	9.917.684	107,1	107,1
CATEGORIA X - INTERESSI SU ANTICIPAZIONI E CREDITI ECC.	16.129.044	4.305.461	+1.000.000	5.305.461	5.221.321	253.304	5.474.706	33,9	103,2
CATEGORIA XI - RICIPERI, RIMBORSI E CONTRIBUTI	54.504.666	9.205.551	+2.376.750	11.582.300	13.973.707	516.287	14.489.994	26,6	125,1
CATEGORIA XII - PARTITE CHE SI COMPENSANO NELLA SPESA	3.744.280	2.890.173	+207.118	3.097.291	3.177.032	304.014	3.481.045	93,0	112,4
TITOLO III - ALIENAZIONE ED APPORTAMENTO DI BENI ECC.	5.430.422	3.986.269	+1.415.921	5.402.190	12.333.947	4.227	12.338.174	227,2	228,4
CATEGORIA XIII - VENDITA DI BENI ED AFFRANCAGIONE ECC.	3.944.161	2.515.000	+1.415.921	3.930.921	10.488.479	1.403	10.489.883	266,0	266,9
CATEGORIA XIV - APPORTAMENTO DI BENI PATRIMONIALI	1.420.419	1.420.419	-	1.420.419	1.419.667	-	1.419.667	99,9	99,9
CATEGORIA XV - RIMBORSO DI ANTICIPAZIONI E DI ECC.	65.842	50.850	-	50.850	425.800	2.824	428.624	651,0	842,9
ENTRATE FINALI	937.535.932	625.967.039	+65.807.715	691.774.754	674.977.045	25.099.399	700.076.444	76,7	101,2
TITOLO IV - ACCENSIONE DI PRESTITI	429.256.185	383.843.244	+110.439.148	494.282.392	342.138.277	-	342.138.277	79,7	69,2
IN COMPLESSO	1.366.792.116	1.009.810.283	+176.246.863	1.186.057.146	1.017.115.322	25.099.399	1.042.214.721	76,3	87,9

TABELLA N. 7 ANALISI ECONOMICA DELLE SPESE: PREVISIONI ED IMPEGNI

(MILIONI DI LIRE)

AGGREGATI ECONOMICI	PREVISIONI INIZIALI		VARIAZIONI (B)	%(B/A)	PREVISIONI DEFINITIVE		IMPEGNI	
	VALORI ASSOLUTI (A)	COMPOS. %			VALORI ASSOLUTI	COMPOS. %	VALORI ASSOLUTI	COMPOS. %
TITOLO I - SPESE CORRENTI	679.778.566	65,7	+52.752.939	7,7	732.531.505	63,8	687.036.340	62,8
FUNZIONAMENTO	136.479.881	13,1	+8.165.469	5,9	144.645.350	12,6	136.912.831	12,5
REDDITI DA LAVORO DIPENDENTE	107.428.575	10,3	+5.090.977	4,7	112.519.552	9,8	107.411.968	9,8
CONSUMI INTERMEDI	19.815.788	1,9	+2.578.750	13,0	22.394.538	1,9	21.795.340	1,9
IMPOSTE PAGATE SULLA PRODUZIONE	7.604.982	0,7	-62.499	0,8	7.542.483	0,6	5.668.923	0,5
TRASFERIMENTI CORRENTI AD AMMINISTRAZIONI PUBBLICHE	73.983	0,0	+249	0,3	74.232	0,0	74.195	0,0
TRASFERIMENTI CORRENTI A FAMIGLIE E ISTITUZIONI SOCIALI PRIVATE	65.756	0,0	+206.026	313,3	271.783	0,0	265.638	0,0
TRASFERIMENTI CORRENTI A IMPRESE	279	0,0	+1.642	588,2	1.921	0,0	1.915	0,0
TRASFERIMENTI CORRENTI A ESTERO	12	0,0	-	0,0	12	0,0	12	0,0
INTERESSI PASSIVI E REDDITI DA CAPITALE	1.000	0,0	+32.897	3289,6	33.897	0,0	30.595	0,0
POSTE CORRETTIVE E COMPENSATIVE	1.354.233	0,1	+7.205	0,5	1.361.438	0,1	1.302.513	0,1
ALTRE USCITE CORRENTI	135.273	0,0	+310.222	229,3	445.494	0,0	361.733	0,0
INTERVENTI	343.377.657	33,1	+51.680.145	15,0	395.058.002	34,4	379.255.407	34,6
REDDITI DA LAVORO DIPENDENTE	15.350	0,0	+4.264	27,7	19.614	0,0	14.614	0,0
CONSUMI INTERMEDI	3.545.936	0,3	+1.114.581	31,4	4.660.517	0,4	4.309.583	0,3
IMPOSTE PAGATE SULLA PRODUZIONE	-	0,0	-	0,0	-	0,0	-	0,0
TRASFERIMENTI CORRENTI AD AMMINISTRAZIONI PUBBLICHE	235.874.815	22,8	+26.650.582	11,3	262.525.397	22,9	257.432.104	23,5
TRASFERIMENTI CORRENTI A FAMIGLIE E ISTITUZIONI SOCIALI PRIVATE	11.850.972	1,1	+2.040.560	17,2	13.891.532	1,2	13.179.084	1,2
TRASFERIMENTI CORRENTI A IMPRESE	13.165.930	1,2	+1.318.652	10,0	14.484.582	1,2	14.068.308	1,2
TRASFERIMENTI CORRENTI A ESTERO	2.082.631	0,2	+677.009	32,5	2.759.640	0,2	2.714.606	0,2
RISORSE PROPRIE CEE	22.850.000	2,2	+900.000	3,9	23.750.000	2,0	21.645.739	1,9
INTERESSI PASSIVI E REDDITI DA CAPITALE	94.692	0,0	+69.413	73,3	164.105	0,0	163.387	0,0
POSTE CORRETTIVE E COMPENSATIVE	53.672.145	5,1	+18.535.454	34,5	72.207.599	6,3	65.136.019	5,9
ALTRE USCITE CORRENTI	225.387	0,0	+369.629	164,0	595.016	0,0	591.964	0,0
ONERI COMUNI	48.156.295	4,6	-11.686.401	24,2	36.469.894	3,1	23.004.751	2,1
REDDITI DA LAVORO DIPENDENTE	18.009.267	1,7	-1.489.775	8,2	16.519.492	1,4	15.147.180	1,3
CONSUMI INTERMEDI	796.123	0,0	+335.020	42,0	1.131.143	0,1	1.120.725	0,1
TRASFERIMENTI CORRENTI AD AMMINISTRAZIONI PUBBLICHE	3.490.057	0,3	+585.001	16,7	4.075.058	0,3	4.075.057	0,3
TRASFERIMENTI CORRENTI A FAMIGLIE E ISTITUZIONI SOCIALI PRIVATE	100	0,0	-	0,0	100	0,0	100	0,0
TRASFERIMENTI CORRENTI A IMPRESE	978.966	0,0	+38.150	3,9	1.017.116	0,0	1.017.116	0,0
TRASFERIMENTI CORRENTI A ESTERO	-	0,0	-	0,0	-	0,0	-	0,0
POSTE CORRETTIVE E COMPENSATIVE	2.000	0,0	+14.962	748,0	16.962	0,0	15.969	0,0
AMMORTAMENTI	1.420.419	0,1	-	0,0	1.420.419	0,1	1.420.419	0,1

SEQUE TABELLA N. 7 ANALISI ECONOMICA DELLE SPESE: PREVISIONI ED IMPEGNI

(MILIONI DI LIRE)

AGGREGATI ECONOMICI	PREVISIONI INIZIALI		VARIAZIONI (B)	%(B/A)	PREVISIONI DEFINITIVE		IMPEGNI	
	VALORI ASSOLUTI (A)	COMPOS. %			VALORI ASSOLUTI	COMPOS. %	VALORI ASSOLUTI	COMPOS. %
ALTRE USCITE CORRENTI	23.459.364	2,2	-11.169.760	47,6	12.289.605	1,0	208.185	0,0
TRATTAMENTI DI QUIESCENZA, INTEGRATIVI E SOSTITUTIVI	3.967.469	0,3	+66.817	1,6	4.034.286	0,3	3.904.751	0,3
REDDITI DA LAVORO DIPENDENTE	3.865.848	0,3	-48.204	1,2	3.817.644	0,3	3.688.744	0,3
TRASFERIMENTI CORRENTI AD AMMINISTRAZIONI PUBBLICHE	5.021	0,0	+19.980	397,9	25.001	0,0	24.742	0,0
TRASFERIMENTI CORRENTI A FAMIGLIE E ISTITUZIONI SOCIALI PRIVATE	96.600	0,0	+95.041	98,3	191.641	0,0	191.265	0,0
ONERI DEL DEBITO PUBBLICO	147.797.064	14,2	+4.526.909	3,0	152.323.973	13,2	143.958.600	13,1
CONSUMI INTERMEDI	794.418	0,0	+228.750	28,7	1.023.165	0,0	1.020.817	0,0
TRASFERIMENTI CORRENTI A IMPRESE	9.000	0,0	-1.500	16,6	7.500	0,0	6.573	0,0
INTERESSI PASSIVI E REDDITI DA CAPITALE	146.993.649	14,2	+4.299.659	2,9	151.293.308	13,2	142.931.209	13,0

SERIE TABELLA N. 7		ANALISI ECONOMICA DELLE SPESE: PREVISIONI ED IMPEGNI (MILIONI DI LIRE)									
AGGREGATI ECONOMICI	PREVISIONI INIZIALI		VARIAZIONI (B)	%(B/A)	PREVISIONI DEFINITIVE		IMPEGNI				
	VALORI ASSOLUTI (A)	COMPOS. %			VALORI ASSOLUTI	COMPOS. %	VALORI ASSOLUTI	COMPOS. %			
TITOLO II - SPESE IN CONTO CAPITALE	91.090.509	6,8	+453.368	0,5	91.543.877	7,9	86.563.113	7,9			
INVESTIMENTI	86.015.274	8,3	+2.620.501	3,0	88.635.775	7,7	85.965.441	7,8			
INVESTIMENTI FISSI LORO E ACQUISTI DI TERRENI	8.131.569	0,7	+2.109.408	25,9	10.240.977	0,6	10.030.833	0,9			
CONTRIBUTI AGLI INVESTIMENTI	39.694.712	3,8	+2.983.823	7,5	42.678.535	3,7	41.312.117	3,7			
CONTRIBUTI AGLI INVESTIMENTI AD IMPRESE	17.322.873	1,6	+3.715.511	21,4	21.038.384	1,6	20.008.789	1,6			
CONTRIBUTI AGLI INVESTIMENTI A FAMIGLIE E ISTITUZIONI SOCIALI PRIVATE	236.818	0,0	+52.684	22,2	289.502	0,0	289.501	0,0			
CONTRIBUTI AGLI INVESTIMENTI A ESTERO	324.042	0,0	+203.333	62,7	527.375	0,0	520.384	0,0			
ALTRI TRASFERIMENTI IN CONTO CAPITALE	11.992.515	1,1	-6.819.226	56,6	5.173.289	0,4	5.140.959	0,4			
ACQUISIZIONI DI ATTIVITA' FINANZIARIE	8.312.744	0,8	+374.970	4,5	8.687.713	0,7	8.662.859	0,7			
ALTRE SPESE IN C/CAPITALE	597.673	0,0	-	0,0	597.673	0,0	597.673	0,0			
ALTRI TRASFERIMENTI IN CONTO CAPITALE	24.673	0,0	-	0,0	24.673	0,0	24.673	0,0			
ACQUISIZIONI DI ATTIVITA' FINANZIARIE	573.000	0,0	-	0,0	573.000	0,0	573.000	0,0			
ONERI COMUNI	4.477.563	0,4	-2.167.133	48,4	2.310.430	0,2	-	0,0			
ALTRI TRASFERIMENTI IN CONTO CAPITALE	4.477.563	0,4	-2.167.133	48,4	2.310.430	0,2	-	0,0			
TOTALE	770.869.076	74,5	+53.206.307	6,9	824.075.383	71,6	773.599.453	70,7			
TITOLO III - RIMBORSO PASSIVITA' FINANZIARIE	263.682.350	25,4	+58.788.102	22,3	322.470.452	28,1	320.302.351	29,2			
TOTALE COMPLESSIVO	1.034.551.425	100,0	+111.996.409	10,6	1.146.545.834	100,0	1.093.901.804	100,0			

TABELLA N. 8 ANALISI ECONOMICA DELLE SPESE: SOMME SPENDIBILI, AUTORIZZAZIONI E PAGAMENTI

(MILIONI DI LIRE)

AGGREGATI ECONOMICI	MASSA SPENDIBILE (A)	AUTORIZZAZIONI IN CASSA (B)	VARIAZIONI	AUTORIZZAZIONI DEFINITIVE DI CASSA (B)	PAGAMENTI			RAPPORTI	
					COMPETENZA	RESIDUI	TOTALI (C)	(C/A)	(C/B)
TITOLO I - SPESE CORRENTI	647.397.692	664.835.841	+81.175.037	746.010.878	604.063.276	70.623.250	674.686.526	79,6	90,4
FUNZIONAMENTO	165.590.239	133.881.357	+14.026.007	147.907.364	123.332.579	16.781.204	140.113.782	84,6	94,7
REDDITI DA LAVORO DIPENDENTE	117.022.321	104.680.801	+8.724.775	113.405.576	103.548.903	7.947.896	111.516.799	95,3	98,3
CONSUMI INTERMEDI	38.494.579	19.936.719	+4.781.023	24.717.742	13.595.685	8.577.859	21.973.544	57,0	88,9
IMPOSTE PAGATE SULLA PRODUZIONE	7.571.709	7.604.934	-175.586	7.429.348	5.316.620	15.268	5.331.888	70,4	71,7
TRASFERIMENTI CORRENTI AD AMMINISTRAZIONI PUBBLICHE	81.895	74.011	+5.831	79.842	73.855	3.072	76.928	93,9	94,3
TRASFERIMENTI CORRENTI A FAMIGLIE E ISTITUZIONI SOCIALI PRIVATE	394.971	61.342	+242.279	323.622	148.495	110.949	259.443	65,6	80,1
TRASFERIMENTI CORRENTI A IMPRESE	2.415	389	+1.540	1.929	1.642	231	1.873	77,5	97,1
TRASFERIMENTI CORRENTI A ESTERO	268	12	+256	268	12	204	216	80,5	80,5
INTERESSI PASSIVI E REDDITI DA CAPITALE	72.338	10.283	+44.122	54.406	21.724	7.360	29.084	40,2	53,4
POSTE CORRETTIVE E COMPENSATIVE	1.362.288	1.354.282	+45.783	1.400.064	530.274	16.055	546.328	39,5	39,0
ALTRE USCITE CORRENTI	567.454	138.584	+355.983	494.567	295.369	82.310	377.680	66,5	76,3
INTERVENTI	484.267.476	323.640.721	+83.150.057	406.790.778	318.909.915	50.870.245	369.780.160	76,3	90,9
REDDITI DA LAVORO DIPENDENTE	40.771	15.350	+10.714	26.064	2.927	16.420	19.347	47,4	74,2
CONSUMI INTERMEDI	6.783.040	3.504.622	+1.674.901	5.179.523	3.077.034	1.347.106	4.424.140	65,2	85,4
IMPOSTE PAGATE SULLA PRODUZIONE	-	-	-	-	-	-	-	0,0	0,0
TRASFERIMENTI CORRENTI AD AMMINISTRAZIONI PUBBLICHE	330.092.437	218.960.822	+48.684.169	267.644.991	210.763.998	37.574.550	248.338.548	75,2	92,7
TRASFERIMENTI CORRENTI A FAMIGLIE E ISTITUZIONI SOCIALI PRIVATE	14.951.894	12.077.999	+2.203.542	14.281.541	12.739.949	588.295	13.320.244	89,1	93,3
TRASFERIMENTI CORRENTI A IMPRESE	25.806.786	11.624.501	+5.903.622	17.528.123	5.743.971	8.873.482	14.617.453	56,6	83,3
TRASFERIMENTI CORRENTI A ESTERO	3.603.919	2.083.131	+684.487	2.769.618	2.039.013	320.199	2.359.213	65,4	85,1
RISORSE PROPRIE CEE	23.750.000	22.850.000	+900.000	23.750.000	21.645.739	-	21.645.739	91,1	91,1
INTERESSI PASSIVI E REDDITI DA CAPITALE	225.292	96.692	+116.442	213.133	32.726	52.327	85.053	37,7	39,9
POSTE CORRETTIVE E COMPENSATIVE	78.022.804	52.172.197	+22.173.549	74.345.766	62.465.718	1.937.979	64.403.697	82,5	84,6
ALTRE USCITE CORRENTI	990.550	255.407	+796.611	1.052.018	398.840	159.887	558.728	56,4	53,1
ONERI COMUNI	37.858.080	55.899.088	-20.858.589	35.040.499	20.284.866	744.560	21.049.425	55,6	60,0
REDDITI DA LAVORO DIPENDENTE	16.957.950	16.009.224	-1.179.501	16.829.723	13.942.997	134.520	14.077.517	83,0	83,6
CONSUMI INTERMEDI	1.617.392	798.623	+326.223	1.124.846	610.278	375.981	986.260	60,9	87,6
TRASFERIMENTI CORRENTI AD AMMINISTRAZIONI PUBBLICHE	4.397.551	3.861.057	+133.672	3.994.729	3.331.503	113.068	3.444.571	78,3	86,2
TRASFERIMENTI CORRENTI A FAMIGLIE E ISTITUZIONI SOCIALI PRIVATE	100	100	-	100	100	-	100	100,0	100,0
TRASFERIMENTI CORRENTI A IMPRESE	1.017.116	978.966	+38.150	1.017.116	1.016.966	-	1.016.966	99,9	99,9
TRASFERIMENTI CORRENTI A ESTERO	800	-	+800	800	-	800	800	100,0	100,0
POSTE CORRETTIVE E COMPENSATIVE	17.171	2.500	+14.671	17.171	15.179	193	15.371	89,5	89,5

AGGREGATI ECONOMICI		MASSA SPENDIBILE (A)	AUTORIZZAZ. INIZIALI DI CASSA	VARIAZIONI	AUTORIZZAZ. DEFINITIVE DI CASSA (B)	P A G A M E N T I			RAPPORTI	
						COMPETENZA	RESIDUI	TOTALI (C)	(C/A)	(C/B)
AMMORTAMENTI ALTRE USCITE CORRENTI		1.559.729 12.290.292	1.420.419 30.828.199	- -20.192.603	1.420.419 10.635.596	1.280.357 87.485	139.310 687	1.419.667 88.173	91,0 0,7	99,9 0,6
TRATTAMENTI DI QUIESCENZA, INTEGRATIVI E SOSTITUTIVI		4.193.615	3.967.894	+86.450	4.054.344	3.765.987	254.773	4.020.759	95,8	99,1
REDDITI DA LAVORO DIPENDENTE TRASFERIMENTI CORRENTI AD AMMINISTRAZIONI PUBBLICHE		3.846.705 30.224	3.846.273 5.021	-15.394 +7.479	3.850.898 12.500	3.675.449 6.644	146.172 5.164	3.821.622 11.807	98,8 39,0	99,2 94,4
TRASFERIMENTI CORRENTI A FAMIGLIE E ISTITUZIONI SOCIALI PRIVATE		296.686	96.600	+94.355	190.955	83.894	103.437	187.330	63,1	90,1
ONERI DEL DEBITO PUBBLICO		155.488.262	147.446.782	+4.771.112	152.217.894	137.769.930	1.952.469	139.722.399	89,8	91,7
CONSUMI INTERMEDI TRASFERIMENTI CORRENTI A IMPRESE INTERESSI PASSIVI E REDDITI DA CAPITALE		1.792.124 14.288 153.681.869	694.415 9.000 146.743.367	+237.296 -1.500 +4.535.316	931.711 7.500 151.278.683	419.451 6.573 137.343.906	501.265 - 1.451.205	920.715 6.573 138.795.111	51,3 46,0 90,3	90,8 87,6 91,7

ANALISI ECONOMICA DELLE SPESE: SOMME SPENDIBILI, AUTORIZZAZIONI E PAGAMENTI

(MILIONI DI LIRE)

SEQUE TABELLA N. 6 ANALISI ECONOMICA DELLE SPESE: SOMME SPENDIBILI, AUTORIZZAZIONI E PAGAMENTI

(MILIONI DI LIRE)

AGGREGATI ECONOMICI	MASSA SPENDIBILE (A)	AUTORIZZAZ. INIZIALI DI CASSA	VARIAZIONI	AUTORIZZAZ. DEFINITIVE DI CASSA (B)	P A G A M E N T I			RAPPORTI	
					COMPETENZA	RESIDUI	TOTALI (C)	(C/A)	(C/B)
TITOLO II - SPESE IN CONTO CAPITALE	196.852.234	81.287.390	+8.017.945	89.305.344	32.695.590	34.505.243	67.200.833	34,1	75,3
INVESTIMENTI	192.531.670	78.712.163	+9.904.079	88.696.242	32.304.625	34.418.744	66.803.369	34,7	75,3
INVESTIMENTI FISSI LORDI E ACQUISTI DI TERRENI	27.757.787	8.614.433	+2.968.015	11.582.448	2.458.451	5.401.168	7.859.618	28,3	67,8
CONTRIBUTI AGLI INVESTIMENTI	97.650.681	34.486.778	+6.357.495	40.844.273	11.707.465	19.208.446	30.915.911	31,6	75,6
CONTRIBUTI AGLI INVESTIMENTI AD IMPRESE	43.021.066	16.691.451	+4.727.095	21.418.546	8.671.561	8.203.725	16.875.285	39,2	78,7
CONTRIBUTI AGLI INVESTIMENTI A FAMIGLIE E ISTITUZIONI SOCIALI PRIVATE	587.482	225.292	+151.142	376.434	168.154	187.516	355.670	60,5	94,4
CONTRIBUTI AGLI INVESTIMENTI A ESTERO	643.800	381.784	+208.146	589.930	398.676	35.563	434.439	67,4	73,6
ALTRI TRASFERIMENTI IN CONTO CAPITALE	12.742.897	10.414.802	-5.434.637	4.980.166	1.275.903	889.383	2.165.255	16,9	43,4
ACQUISIZIONI DI ATTIVITA' FINANZIARIE	10.127.956	7.897.623	+1.006.823	8.904.446	7.704.217	492.974	8.197.191	80,9	92,0
ALTRE SPESE IN C/CAPITALE	910.134	597.673	-	597.673	310.965	166.499	477.464	52,4	79,8
ALTRI TRASFERIMENTI IN CONTO CAPITALE	24.673	24.673	-	24.673	24.673	-	24.673	100,0	100,0
ACQUISIZIONI DI ATTIVITA' FINANZIARIE	885.461	573.000	-	573.000	286.292	166.499	452.791	51,1	79,0
ONERI COMUNI	3.410.430	1.977.563	-1.966.133	11.430	-	-	-	0,0	0,0
ALTRI TRASFERIMENTI IN CONTO CAPITALE	3.410.430	1.977.563	-1.966.133	11.430	-	-	-	0,0	0,0
TOTALE	1.044.249.926	746.123.240	+89.192.982	855.316.222	656.758.666	105.208.493	741.967.359	71,0	88,8
TITOLO III - RIMBORSO PASSIVITA' ECC.	335.417.112	265.687.044	+71.986.367	335.673.411	314.954.107	7.132.825	322.086.932	96,0	95,9
TOTALE COMPLESSIVO	1.379.667.037	1.009.810.283	+161.179.350	1.170.989.633	951.712.972	112.341.318	1.064.054.291	77,1	90,8

TABELLA N. 9		EVOLUZIONE DEL BILANCIO DELLO STATO - ACCERTAMENTI ED IMPEGNI										
		(MILIARDI DI LIRE)										
VOCI	1992			1993			1994					
	VALORI ASSOLUTI	COMPLESSO	% VARIAZIONI	VALORI ASSOLUTI	COMPLESSO	% VARIAZIONI	VALORI ASSOLUTI	COMPLESSO	% VARIAZIONI	VALORI ASSOLUTI	COMPLESSO	% VARIAZIONI
OPERAZIONI FINALI												
E N T R A T E	512.711	100,0	12,2	485.985	100,0	-5,2	504.320	100,0	3,6			
TRIBUTARIE	423.809	82,7	13,1	430.754	88,6	1,6	446.915	86,6	3,8			
EXTRA-TRIBUTARIE	87.246	17,0	11,7	53.929	11,1	-38,2	49.936	9,9	-7,4			
ALIENAZIONE ED APPORTAMENTO BENI PATRIMONIALI RISCOSSIONE CREDITI	1.456	0,3	-60,8	1.302	0,3	-21,4	7.469	1,5	673,7			
S P E S E	627.578	100,0	8,2	632.567	100,0	0,8	641.910	100,0	1,5			
CORRENTI	554.118	88,3	8,5	556.217	87,9	0,4	556.924	86,8	0,1			
CONTO CAPITALE	73.460	11,7	6,2	76.350	12,1	3,9	84.986	13,2	11,3			

SEGUE TABELLA N. 9		EVOLUZIONE DEL BILANCIO DELLO STATO - ACCERTAMENTI ED IMPEGNI										
		(MILIARDI DI LIRE)										
VOCI	1995					1996					1997	
	VALORI ASSOLUTI	COMPLESSO	%	VARIAZIONI	VALORI ASSOLUTI	COMPLESSO	%	VARIAZIONI	VALORI ASSOLUTI	COMPLESSO	%	VARIAZIONI
OPERAZIONI FINALI												
E N T R A T E	557.657	100,0	10,6		591.991	100,0	6,2		652.154	100,0	10,2	
TRIBUTARIE	494.428	88,7	10,6		533.639	90,1	7,9		574.206	88,0	7,6	
EXTRA-TRIBUTARIE	53.252	9,5	6,6		47.465	8,0	-10,9		41.428	6,4	-12,7	
ALIENAZIONE ED APPORTAMENTO BENI PATRIMONIALI RISCOSSIONE CREDITI	9.977	1,8	33,6		10.887	1,8	9,1		36.520	5,6	235,4	
S P E S E	699.534	100,0	9,0		717.403	100,0	2,6		694.220	100,0	-3,2	
CORRENTI	616.529	88,1	10,7		630.061	87,8	2,2		590.488	85,1	-6,3	
CONTO CAPITALE	83.005	11,9	-2,3		87.342	12,2	5,2		103.732	14,9	18,8	

SEGLIE TABELLA N. 9 EVOLUZIONE DEL BILANCIO DELLO STATO - ACCERTAMENTI ED IMPEGNI

(MILIARDI DI LIRE)

VOCI	1998			1999			2000		
	VALORI ASSOLUTI	COMPLESSO	% VARIAZIONI	VALORI ASSOLUTI	COMPLESSO	% VARIAZIONI	VALORI ASSOLUTI	COMPLESSO	% VARIAZIONI
OPERAZIONI FINALI									
E N T R A T E	654.751	100,0	0,4	738.467	100,0	12,8	742.014	100,0	0,5
TRIBUTARIE	588.930	89,9	2,6	645.636	87,4	9,6	643.840	86,8	-0,3
EXTRA-TRIBUTARIE	41.042	6,3	-0,9	53.286	7,2	29,8	85.456	11,5	60,7
ALIENAZIONE ED AMPORTAMENTO BENI PATRIMONIALI RISCOSSIONE CREDITI	24.779	3,8	-32,2	39.546	5,4	59,6	12.518	1,7	-68,3
S P E S E	739.070	100,0	6,5	796.194	100,0	7,7	775.599	100,0	-2,8
CORRENTI	639.999	86,6	8,4	676.875	85,0	5,8	687.036	88,8	1,5
CONTO CAPITALE	99.071	13,4	-4,5	119.318	15,0	20,4	86.563	11,2	-27,5

SEQUE TABELLA N. 9		EVOLUZIONE DEL BILANCIO DELLO STATO - ACCERTAMENTI ED IMPEGNI									
		(MILIARDI DI LIRE)									
VOCI		1992	1993	1994	1995	1996	1997	1998	1999	2000	
OPERAZIONI DI INDEBITAMENTO											
ACCENSIONE DI PRESTITI		203.541	242.045	260.997	313.805	340.695	374.703	421.296	415.315	342.138	
RIMBORSO DI PRESTITI		110.887	95.450	120.259	188.110	189.533	236.451	330.399	342.315	320.302	
ENTRATE COMPLESSIVE		716.252	728.030	765.317	871.462	932.686	1.026.857	1.076.048	1.153.783	1.084.152	
SPESE-COMPLESSIVE		738.465	728.017	762.169	887.644	906.936	930.671	1.069.469	1.138.509	1.093.902	
RISULTATI DIFFERENZIALI											
RISPARMIO PUBBLICO		-43.063	-71.534	-60.073	-68.849	-48.957	25.146	-10.026	22.047	42.460	
SALDO NETTO DA FINANZIARE		-114.867	-146.582	-137.590	-141.877	-125.412	-62.066	-84.319	-57.726	-31.585	
INDEBITAMENTO NETTO		-106.590	-139.235	-124.075	-128.026	-104.853	8.636	-48.157	-11.934	-22.780	
RICORSO AL MERCATO		-225.754	-242.032	-257.849	-329.967	-314.945	-278.517	-414.718	-400.041	-351.888	
DISAVANZO COMPLESSIVO		-22.213	13	3.148	-16.182	25.750	96.186	6.578	15.274	-9.749	

TABELLA N. 10 EVOLUZIONE DEL BILANCIO DELLO STATO - INCASSI E PAGAMENTI

(MILIARDI DI LIRE)

VOCI	1992				1993				1994			
	VALORI ASSOLUTI		%		VALORI ASSOLUTI		%		VALORI ASSOLUTI		%	
	COMPLESSO	VARIAZIONI	COMPLESSO	VARIAZIONI	COMPLESSO	VARIAZIONI	COMPLESSO	VARIAZIONI	COMPLESSO	VARIAZIONI	COMPLESSO	VARIAZIONI
E N T R A T E	495.107	12,3	100,0		470.957	100,0		497.614	100,0		5,7	
TRIBUTARIE	409.312	15,0	82,7		422.282	89,7		441.316	88,7		4,5	
EXTRA-TRIBUTARIE	84.354	4,1	17,0		47.385	10,1		46.850	9,8		3,0	
ALIENAZIONE ED APPORTAMENTO BENI PATRIMONIALI RISCOSSIONE CREDITI	1.441	-64,1	0,3		1.290	0,3		7.468	1,5		478,9	
S P E S E	608.720	5,8	100,0		619.510	100,0		628.292	100,0		1,4	
CORRENTI	545.144	7,6	89,6		544.786	87,9		554.927	88,3		1,9	
CONTO CAPITALE	63.576	-7,6	10,4		74.724	12,1		73.365	11,7		-1,8	

OPERAZIONI FINALI

SEGUE TABELLA N. 10		EVOLUZIONE DEL BILANCIO DELLO STATO - INCASSI E PAGAMENTI										
		(MILIARDI DI LIRE)										
VOCI	1995			1996			1997					
	VALORI ASSOLUTI	COMPLESSO	% VARIAZIONI	VALORI ASSOLUTI	COMPLESSO	% VARIAZIONI	VALORI ASSOLUTI	COMPLESSO	% VARIAZIONI	VALORI ASSOLUTI	COMPLESSO	% VARIAZIONI
OPERAZIONI FINALI												
E N T R A T E	539.993	100,0	8,5	568.404	100,0	5,3	641.701	100,0	12,9			
TRIBUTARIE	477.400	88,4	8,2	514.614	90,5	7,8	564.872	88,0	9,8			
EXTRA-TRIBUTARIE	52.616	9,7	7,8	42.437	7,5	-19,3	40.164	6,3	-5,4			
ALIENAZIONE ED APPORTAMENTO BENI PATRIMONIALI RISCOSSIONE CREDITI	9.977	1,8	33,6	11.353	2,0	13,8	36.666	5,7	223,0			
S P E S E	661.494	100,0	5,3	709.370	100,0	6,7	628.965	100,0	-11,3			
CORRENTI	587.250	88,8	5,8	620.271	87,4	5,6	548.921	87,3	-11,5			
CONTO CAPITALE	74.244	11,2	1,2	89.099	12,6	20,0	80.044	12,7	-10,2			

SECONDA TABELLA N. 10 EVOLUZIONE DEL BILANCIO DELLO STATO - INCASSI E PAGAMENTI

(MILIARDI DI LIRE)

VOCI	1996			1999			2000		
	VALORI ASSOLUTI	COMPLESSO	% VARIAZIONI	VALORI ASSOLUTI	COMPLESSO	% VARIAZIONI	VALORI ASSOLUTI	COMPLESSO	% VARIAZIONI
OPERAZIONI FINALI									
E N T R A T E	613.895	100,0	-4,3	708.289	100,0	15,4	700.076	100,0	-1,2
TRIBUTARIE	548.929	89,4	-2,8	620.530	87,6	13,0	624.957	89,3	0,7
EXTRA-TRIBUTARIE	40.037	6,5	-0,3	48.215	6,8	20,4	62.782	9,0	30,2
ALIENAZIONE ED APPORTAMENTO BENI PATRIMONIALI RISCOSSIONE CREDITI	24.930	4,1	-32,0	39.543	5,6	58,6	12.338	1,8	-68,8
S P E S E	689.230	100,0	9,6	790.029	100,0	14,6	741.967	100,0	-6,1
CORRENTI	607.335	88,1	10,6	689.800	87,3	13,6	678.687	90,9	-2,2
CONTO CAPITALE	81.895	11,9	2,3	100.230	12,7	22,4	67.281	9,1	-32,9

SEGUE TABELLA N. 10		EVOLUZIONE DEL BILANCIO DELLO STATO - INCASSI E PAGAMENTI									
		(MILIARDI DI LIRE)									
VOCI		1992	1993	1994	1995	1996	1997	1998	1999	2000	
OPERAZIONI DI INDEBITAMENTO											
ACCENSIONE DI PRESTITI		203.541	242.045	260.997	313.805	340.695	374.703	423.296	415.315	342.138	
RIMBORSO DI PRESTITI		110.042	95.776	114.363	194.106	189.462	236.808	326.719	338.126	322.087	
ENTRATE COMPLESSIVE		696.648	713.002	758.611	853.798	909.099	1.016.405	1.035.191	1.123.604	1.042.215	
SPESE-COMPLESSIVE		716.762	715.286	742.655	855.600	898.832	865.773	1.015.949	1.128.155	1.064.054	
RISULTATI DIFFERENZIALI											
RISPARMIO PUBBLICO		-51.478	-75.119	-64.781	-57.234	-63.220	56.114	-18.369	-21.054	13.052	
SALDO NETTO DA FINANZIARE		-113.613	-148.553	-130.678	-121.501	-140.966	12.736	-75.335	-81.740	-61.891	
INDEBITAMENTO NETTO		-106.235	-141.068	-117.205	-106.972	-117.973	63.898	-40.376	-34.055	-35.670	
RICORSO AL MERCATO		-223.655	-244.329	-245.041	-315.607	-330.428	-224.072	-402.054	-419.867	-363.978	
DISAVANZO COMPLESSIVO		-20.114	-2.284	15.956	-1.802	10.267	150.631	19.242	-4.552	-21.840	

TABELLA N. 11		VARIAZIONI AI RESIDUI PASSIVI PROVENIENTI DA ESERCIZI PRECEDENTI (MILLIONI DI LIRE)				
MINISTERI	ECONOMIE REALIZZATE NELLA GESTIONE DEI RESIDUI (A)	ELIMINAZIONI		TOTALE DELLE DIMINUIZIONI (D=A+B+C)	VARIAZIONI IN AUMENTO PER ECCEZIONI DI SPESA (E)	VARIAZIONI NETTE (F=D-E)
		PER PERENZIONE AMMINISTRATIVA (B)	PER INTERVENUTA PRESCRIZIONE (C)			
TITOLO I - SPESE CORRENTI	3.767.814	3.231.799	6	6.999.619	5.460.777	1.538.842
MINISTERO DEL TESORO, DEL BILANCIO E DELLA PROGRAMMAZIONE ECONOMICA	3.001.459	910.252	-	3.911.712	365.092	3.546.619
di cui EX PRESIDENZA	72.596	161.595	-	234.191	-	234.191
MINISTERO DELLE FINANZE	66.444	975.328	-	1.041.772	12.425	1.029.347
MINISTERO DELLA GIUSTIZIA	34.646	108.387	4	143.037	335.816	-192.779
MINISTERO DEGLI AFFARI ESTERI	97.361	53.824	-	151.184	-	151.184
MINISTERO DELLA PUBBLICA ISTRUZIONE	9.646	67.794	-	77.440	4.559.148	-4.481.708
MINISTERO DELL'INTERNO	309.320	61.879	2	391.202	150.052	241.170
MINISTERO DEI LAVORI PUBBLICI	4.215	58.778	-	62.993	10.282	52.711
MINISTERO DEI TRASPORTI E DELLA NAVIGAZIONE	763	41.673	-	42.436	17.924	24.512
MINISTERO DELLE COMUNICAZIONI	914	412	-	1.326	5.231	-1.905
MINISTERO DELLA DIFESA	85.975	336.202	-	422.178	405	421.773
MINISTERO DELLE POLITICHE AGRICOLE E FORESTALI	10.072	54.028	-	64.100	6.042	58.058
MINISTERO DELL'INDUSTRIA, DEL COMMERCIO E DELL'ARTIGIANATO	3.142	4.073	-	7.215	-	7.215
MINISTERO DEL LAVORO E DELLA PREVIDENZA SOCIALE	85.673	399.784	-	485.457	-	485.457
MINISTERO DEL COMMERCIO CON L'ESTERO	1.337	3.733	-	5.070	-	5.070
MINISTERO DELLA SANITA'	6.681	42.088	-	48.769	379	48.390
MINISTERO PER I BENI E LE ATTIVITA' CULTURALI	50.288	48.012	-	98.299	-	98.299
MINISTERO DELL'AMBIENTE	1.521	7.627	-	9.148	-	9.148
MINISTERO DELL'UNIVERSITA' E DELLA RICERCA SCIENTIFICA E TECNOLOGICA	356	37.925	-	38.281	-	38.281

SEQUE TABELLA N. 11

VARIAZIONI AI RESIDUI PASSIVI PROVENIENTI DA ESERCIZI PRECEDENTI

(MILIONI DI LIRE)

MINISTERI	ECONOMIE REALIZZATE NELLA GESTIONE DEI RESIDUI (A)	ELIMINAZIONI		TOTALE DELLE DIMINUZIONI (D=A+B+C)	VARIAZIONI IN AUMENTO PER ECCELENZE DI SPESA (E)	VARIAZIONI NETTE (F=D-E)
		PER PERIZIONE AMMINISTRATIVA (B)	PER INTERVENUTA PRESCRIZIONE (C)			
TITOLO II - SPESE IN CONTO CAPITALE	2.157.547	1.344.310	-	3.541.857	5.994	3.535.864
MINISTERO DEL TESORO, DEL BILANCIO E DELLA PROGRAMMAZIONE ECONOMICA	1.890.804	35.522	-	1.926.326	-	1.926.326
di cui EX PRESIDENZA	21.915	10.176	-	40.091	-	40.091
MINISTERO DELLE FINANZE	10.645	200.286	-	210.931	-	210.931
MINISTERO DELLA GIUSTIZIA	4.920	8.296	-	13.216	-	13.216
MINISTERO DEGLI AFFARI ESTERI	-	6	-	6	-	6
MINISTERO DELLA PUBBLICA ISTRUZIONE	-	842	-	842	-	842
MINISTERO DELL'INTERNO	66.915	474	-	67.389	-	67.389
MINISTERO DEI LAVORI PUBBLICI	51.188	215.476	-	266.664	-	266.637
MINISTERO DEI TRASPORTI E DELLA NAVIGAZIONE	32.558	70.245	-	102.803	5.967	96.837
MINISTERO DELLE COMUNICAZIONI	22	-	-	22	-	22
MINISTERO DELLA DIFESA	7.718	61.361	-	69.079	-	69.079
MINISTERO DELLE POLITICHE AGRICOLE E FORESTALI	10.932	452.359	-	463.291	-	463.291
MINISTERO DELL'INDUSTRIA, DEL COMMERCIO E DELL'ARTIGIANATO	44.964	124.097	-	169.061	-	169.061
MINISTERO DEL LAVORO E DELLA PREVIDENZA SOCIALE	15.409	137	-	15.546	-	15.546
MINISTERO DEL COMMERCIO CON L'ESTERO	4.157	113	-	4.271	-	4.271
MINISTERO DELLA SANITA'	-	-	-	-	-	-
MINISTERO PER I BENI E LE ATTIVITA' CULTURALI	3.304	135.939	-	139.244	-	139.244
MINISTERO DELL'AMBIENTE	12.903	42.414	-	55.317	-	55.317
MINISTERO DELL'UNIVERSITA' E DELLA RICERCA SCIENTIFICA E TECNOLOGICA	1.106	36.744	-	37.850	-	37.850

SEGUE TABELLA N. 11		VARIAZIONI AI RESIDUI PASSIVI PROVENIENTI DA ESERCIZI PRECEDENTI (MILIONI DI LIRE)					
MINISTERI	ECONOMIE REALIZZATE NELLA GESTIONE DEI RESIDUI (A)	ELIMINAZIONI			TOTALE DELLE DIMINUIZIONI (D=A+B+C)	VARIAZIONI IN ALZAMENTO PER ECCELENZE DI SPESA (E)	VARIAZIONI NETTE (F=D-E)
		PER PERENZIONE AMMINISTRATIVA (B)	PER INTERVENUTA PRESCRIZIONE (C)				
TOTALE SPESE FINALI	5.925.361	4.616.109	6		10.541.476	5.466.770	5.074.706
TITOLO III - RIMBORSO PASSIVITA' FINANZIARIE	1.408.957	-	-		1.408.957	-	1.408.957
MINISTERO DEL TESORO, DEL BILANCIO E DELLA PROGRAMMAZIONE ECONOMICA	1.408.748	-	-		1.408.748	-	1.408.748
di cui EX PRESIDENZA	-	-	-		-	-	-
MINISTERO PER I BENI E LE ATTIVITA' CULTURALI	209	-	-		209	-	209
IN COMPLESSO	7.334.318	4.616.109	6		11.950.433	5.466.770	6.483.663

SEQUE TABELLA N. 11
 VARIAZIONI AI RESIDUI PASSIVI PROVENIENTI DA ESERCIZI PRECEDENTI
 (MILIARDI DI LIRE)

MINISTERI	ECONOMIE REALIZZATE NELLA GESTIONE DEI RESIDUI (A)	ELIMINAZIONI		TOTALE DELLE DIMINUIZIONI (D=A+B+C)	VARIAZIONI IN AUMENTO PER ECCELENZE DI SPESA (E)	VARIAZIONI NETTE (F=D-E)
		PER PERIZIONE AMMINISTRATIVA (B)	PER INTERVENUTA PRESCRIZIONE (C)			
MINISTERO DEL TESORO, DEL BILANCIO E DELLA PROGRAMMAZIONE ECONOMICA	6.501.012	945.774	-	7.246.786	365.092	6.881.694
di cui EX PRESIDENZA	94.510	179.771	-	274.281	-	274.281
MINISTERO DELLE FINANZE	77.089	1.175.614	-	1.252.703	12.425	1.240.278
MINISTERO DELLA GIUSTIZIA	39.566	116.683	4	156.252	335.616	-179.563
MINISTERO DEGLI AFFARI ESTERI	97.361	53.830	-	151.190	-	151.190
MINISTERO DELLA PUBBLICA ISTRUZIONE	9.646	68.636	-	78.281	4.559.148	-4.480.867
MINISTERO DELL'INTERNO	376.236	82.354	2	458.591	150.032	308.559
MINISTERO DEI LAVORI PUBBLICI	55.404	274.254	-	329.657	10.509	319.348
MINISTERO DEI TRASPORTI E DELLA NAVIGAZIONE	33.321	111.918	-	145.239	23.891	121.348
MINISTERO DELLE COMUNICAZIONI	936	412	-	1.348	3.231	-1.884
MINISTERO DELLA DIFESA	93.694	397.563	-	491.257	405	490.852
MINISTERO DELLE POLITICHE AGRICOLE E FORESTALI	21.004	506.367	-	527.391	6.042	521.349
MINISTERO DELL'INDUSTRIA, DEL COMMERCIO E DELL'ARTIGIANATO	48.106	128.170	-	176.275	-	176.275
MINISTERO DEL LAVORO E DELLA PREVIDENZA SOCIALE	99.082	399.921	-	499.003	-	499.003
MINISTERO DEL COMMERCIO CON L'ESTERO	5.494	3.047	-	9.341	-	9.341
MINISTERO DELLA SANITA'	6.682	42.088	-	48.769	379	48.390
MINISTERO PER I BENI E LE ATTIVITA' CULTURALI	53.801	183.951	-	237.752	-	237.752
MINISTERO DELL'AMBIENTE	14.424	50.041	-	64.465	-	64.465
MINISTERO DELL'UNIVERSITA' E DELLA RICERCA SCIENTIFICA E TECNOLOGICA	1.463	74.669	-	76.131	-	76.131
IN COMPLESSO	7.334.318	4.616.109	6	11.950.433	5.466.770	6.483.663

TABELLA N. 11 VARIAZIONI AI RESIDUI PASSIVI PROVENIENTI DA ESERCIZI PRECEDENTI

(MILIONI DI LIRE)

MINISTERI	ECONOMIE REALIZZATE NELLA GESTIONE DEI RESIDUI (A)	ELIMINAZIONI		TOTALE DELLE DIMINUIZIONI (D=A+B+C)	VARIAZIONI IN AUMENTO PER ECCEZIONI DI SPESA (E)	VARIAZIONI NETTE (F=D-E)
		PER PERIZIONE AMMINISTRATIVA (B)	PER INTERVENUTA PRESCRIZIONE (C)			
TITOLO I - SPESE CORRENTI	3.767.814	3.231.799	6	6.999.619	5.460.777	1.538.842
MINISTERO DEL TESORO, DEL BILANCIO E DELLA PROGRAMMAZIONE ECONOMICA	3.001.459	910.252	-	3.911.712	365.092	3.546.619
FUNZIONAMENTO	45.966	42.305	-	88.270	-	88.270
INTERVENTI	2.555.611	831.733	-	3.387.344	245.678	3.141.666
ONERI COMUNI	270.419	29.601	-	300.020	-	300.020
TRATTAMENTI DI QUIESCENZA, INTEGRATIVI E SOSTITUTIVI	-	113	-	113	119.414	-119.501
ONERI DEL DEBITO PUBBLICO	129.464	6.500	-	135.964	-	135.964
di cui ex PRESIDENZA	72.596	161.595	-	234.191	-	234.191
FUNZIONAMENTO	13.395	33.408	-	46.802	-	46.802
INTERVENTI	59.201	128.186	-	187.387	-	187.387
ONERI COMUNI	-	1	-	1	-	1
MINISTERO DELLE FINANZE	66.444	975.328	-	1.041.772	12.425	1.029.347
FUNZIONAMENTO	1.328	339.472	-	340.801	12.411	328.389
INTERVENTI	54.344	471.522	-	525.866	14	525.852
ONERI COMUNI	-	496	-	496	-	496
TRATTAMENTI DI QUIESCENZA, INTEGRATIVI E SOSTITUTIVI	-	6	-	6	-	6
ONERI DEL DEBITO PUBBLICO	10.771	163.832	-	174.604	-	174.604
MINISTERO DELLA GIUSTIZIA	34.646	108.387	4	143.037	335.816	-192.779
FUNZIONAMENTO	9.635	61.030	4	70.669	208.201	-137.532
INTERVENTI	24.797	45.334	-	70.131	127.615	-57.484
ONERI COMUNI	17	-	-	17	-	17
TRATTAMENTI DI QUIESCENZA, INTEGRATIVI E SOSTITUTIVI	198	2.023	-	2.221	-	2.221
MINISTERO DEGLI AFFARI ESTERI	97.361	53.824	-	151.184	-	151.184
FUNZIONAMENTO	11.349	15.457	-	26.806	-	26.806
INTERVENTI	86.011	38.367	-	124.378	-	124.378
ONERI COMUNI	-	-	-	-	-	-
MINISTERO DELLA PUBBLICA ISTRUZIONE	9.646	67.794	-	77.440	4.559.148	-4.481.708
FUNZIONAMENTO	3.660	59.688	-	63.348	4.559.148	-4.495.799
INTERVENTI	137	7.887	-	8.024	-	8.024
ONERI COMUNI	5.848	-	-	5.848	-	5.848
TRATTAMENTI DI QUIESCENZA, INTEGRATIVI E SOSTITUTIVI	-	219	-	219	-	219

VARIAZIONI AI RESIDUI PASSIVI PROVENIENTI DA ESERCIZI PRECEDENTI

(MILIONI DI LIRE)

MINISTERI	ECONOMIE REALIZZATE NELLA GESTIONE DEI RESIDUI (A)	ELIMINAZIONI		TOTALE DELLE DIMINUZIONI (D=A+B+C)	VARIAZIONI IN AUMENTO PER ECCELENZE DI SPESA (E)	VARIAZIONI NETTE (F=D-E)
		PER PERIZIONE AMMINISTRATIVA (B)	PER INTERVENUTA PRESCRIZIONE (C)			
MINISTERO DELL'INTERNO	309.320	81.879	2	391.202	150.032	241.170
FUNZIONAMENTO	9.118	30.139	1	39.257	150.032	-110.774
INTERVENTI	299.362	50.580	1	349.964	-	349.964
ONERI COMUNI	-	-	-	-	-	-
TRATTAMENTI DI QUIESCENZA, INTEGRATIVI E SOSTITUTIVI	819	1.160	-	1.979	-	1.979
MINISTERO DEI LAVORI PUBBLICI	4.215	58.778	-	62.993	10.282	52.711
FUNZIONAMENTO	227	10.057	-	10.285	10.280	4
INTERVENTI	3.446	47.214	-	50.662	2	50.660
ONERI COMUNI	542	1.229	-	1.771	-	1.771
TRATTAMENTI DI QUIESCENZA, INTEGRATIVI E SOSTITUTIVI	-	276	-	276	-	276
MINISTERO DEI TRASPORTI E DELLA NAVIGAZIONE	763	41.673	-	42.436	17.924	24.512
FUNZIONAMENTO	712	14.881	-	15.593	17.924	-2.331
INTERVENTI	51	26.888	-	26.739	-	26.739
ONERI COMUNI	-	104	-	104	-	104
TRATTAMENTI DI QUIESCENZA, INTEGRATIVI E SOSTITUTIVI	-	-	-	-	-	-
MINISTERO DELLE COMUNICAZIONI	914	412	-	1.326	3.231	-1.905
FUNZIONAMENTO	815	404	-	1.220	3.231	-2.012
INTERVENTI	98	8	-	106	-	106
ONERI COMUNI	-	-	-	-	-	-
TRATTAMENTI DI QUIESCENZA, INTEGRATIVI E SOSTITUTIVI	-	-	-	-	-	-
MINISTERO DELLA DIFESA	85.975	336.202	-	422.178	405	421.773
FUNZIONAMENTO	85.371	312.856	-	398.007	403	397.604
INTERVENTI	481	20.892	-	21.374	-	21.374
ONERI COMUNI	23	-	-	23	-	23
TRATTAMENTI DI QUIESCENZA, INTEGRATIVI E SOSTITUTIVI	100	2.674	-	2.774	2	2.772
MINISTERO DELLE POLITICHE AGRICOLE E FORESTALI	10.072	54.028	-	64.100	6.042	58.058
FUNZIONAMENTO	8.808	7.933	-	16.740	5.768	10.973
INTERVENTI	1.264	46.071	-	47.336	274	47.062
ONERI COMUNI	-	-	-	-	-	-
TRATTAMENTI DI QUIESCENZA, INTEGRATIVI E SOSTITUTIVI	-	24	-	24	-	24
MINISTERO DELL'INDUSTRIA, DEL COMMERCIO E DELL'ARTIGIANATO	3.142	4.073	-	7.215	-	7.215

SEGUE TABELLA N. 11

SEGUE TABELLA N. 11		VARIAZIONI AI RESIDUI PASSIVI PROVENIENTI DA ESERCIZI PRECEDENTI (MILIONI DI LIRE)					
MINISTERI	ECONOMIE REALIZZATE NELLA GESTIONE DEI RESIDUI (A)	ELIMINAZIONI		TOTALE DELLE DIMINUIZIONI (D=A+B+C)	VARIAZIONI IN AUMENTO PER ECCELENZE DI SPESA (E)	VARIAZIONI NETTE (F=D-E)	
		PER PERIZIONE AMMINISTRATIVA (B)	PER INTERVENUTA PRESCRIZIONE (C)				
FUNZIONAMENTO INTERVENTI ONERI COMUNI TRATTAMENTI DI QUIESCENZA, INTEGRATIVI E SOSTITUTIVI	3.114 16 12 -	3.955 52 - 66	-	7.069 68 12 66	-	7.069 68 12 66	
MINISTERO DEL LAVORO E DELLA PREVIDENZA SOCIALE FUNZIONAMENTO INTERVENTI ONERI COMUNI TRATTAMENTI DI QUIESCENZA, INTEGRATIVI E SOSTITUTIVI	83.673 4.795 78.863 - 16	399.784 8.459 391.325 - -	-	483.657 13.254 470.108 - 16	-	483.657 13.254 470.108 - 16	
MINISTERO DEL COMMERCIO CON L'ESTERO FUNZIONAMENTO INTERVENTI ONERI COMUNI TRATTAMENTI DI QUIESCENZA, INTEGRATIVI E SOSTITUTIVI	1.337 94 1.243 - -	3.733 2 3.731 - -	-	5.070 96 4.974 - -	-	5.070 96 4.974 - -	
MINISTERO DELLA SANITA' FUNZIONAMENTO INTERVENTI ONERI COMUNI TRATTAMENTI DI QUIESCENZA, INTEGRATIVI E SOSTITUTIVI	6.681 780 5.453 449 -	42.008 19.376 22.712 - -	-	48.769 20.156 28.164 449 -	379 379 - - -	48.390 19.777 28.164 449 -	
MINISTERO PER I BENI E LE ATTIVITA' CULTURALI FUNZIONAMENTO INTERVENTI ONERI COMUNI TRATTAMENTI DI QUIESCENZA, INTEGRATIVI E SOSTITUTIVI	50.208 48.930 1.357 - -	48.012 29.726 18.220 - 65	-	98.299 78.656 19.578 - 65	-	98.299 78.656 19.578 - 65	
MINISTERO DELL'AMBIENTE FUNZIONAMENTO INTERVENTI ONERI COMUNI TRATTAMENTI DI QUIESCENZA, INTEGRATIVI E SOSTITUTIVI	1.521 276 978 267 -	7.627 4.507 3.320 - -	-	9.148 4.583 4.299 267 -	-	9.148 4.583 4.299 267 -	
MINISTERO DELL'UNIVERSITA' E DELLA RICERCA SCIENTIFICA E TECNOLOGICA FUNZIONAMENTO	356 320	37.925 6.765	-	38.281 7.085	-	38.281 7.085	

SEQUE TABELLA N. 11		VARIAZIONI AI RESIDUI PASSIVI PROVENIENTI DA ESERCIZI PRECEDENTI (MILIONI DI LIRE)					
MINISTERI	ECONOMIE REALIZZATE NELLA GESTIONE DEI RESIDUI (A)	ELIMINAZIONI			TOTALE DELLE DIMINUIZIONI (D=A+B+C)	VARIAZIONI IN AUMENTO PER ECCELENZE DI SPESA (E)	VARIAZIONI NETTE (F=D-E)
		PER PERENZIONE AMMINISTRATIVA (B)	PER INTERVENUTA PRESCRIZIONE (C)				
INTERVENTI ONERI COMUNI TRATTAMENTI DI QUIESCENZA, INTEGRATIVI E SOSTITUTIVI	23 13 -	31.160 - -	- - -		31.163 13 -	- - -	31.163 13 -

VARIAZIONI AI RESIDUI PASSIVI PROVENIENTI DA ESERCIZI PRECEDENTI

(MILIONI DI LIRE)

MINISTERI	ECONOMIE REALIZZATE NELLA GESTIONE DEI RESIDUI (A)	ELIMINAZIONI		TOTALE DELLE DIMINUZIONI (D=A+B+C)	VARIAZIONI IN AUMENTO PER ECCELENZE DI SPESA (E)	VARIAZIONI NETTE (F=D-E)
		PER PERENZIONE AMMINISTRATIVA (B)	PER INTERVENUTA PRESCRIZIONE (C)			
TITOLO II - SPESE IN CONTO CAPITALE	2.157.547	1.304.310	-	3.541.857	5.994	3.535.864
MINISTERO DEL TESORO, DEL BILANCIO E DELLA PROGRAMMAZIONE ECONOMICA	1.090.804	35.522	-	1.926.326	-	1.926.326
INVESTIMENTI	902.769	35.522	-	938.291	-	938.291
ALTRE SPESE IN C/CAPITALE	-	-	-	-	-	-
ONERI COMUNI	988.035	-	-	988.035	-	988.035
di cui ex PRESIDENZA	21.915	18.176	-	40.091	-	40.091
INVESTIMENTI	21.915	18.176	-	40.091	-	40.091
MINISTERO DELLE FINANZE	10.645	200.286	-	210.931	-	210.931
INVESTIMENTI	10.645	200.286	-	210.931	-	210.931
MINISTERO DELLA GIUSTIZIA	4.920	8.296	-	13.216	-	13.216
INVESTIMENTI	4.920	8.296	-	13.216	-	13.216
MINISTERO DEGLI AFFARI ESTERI	-	6	-	6	-	6
INVESTIMENTI	-	6	-	6	-	6
MINISTERO DELLA PUBBLICA ISTRUZIONE	-	842	-	842	-	842
INVESTIMENTI	-	842	-	842	-	842
MINISTERO DELL'INTERNO	66.915	474	-	67.389	-	67.389
INVESTIMENTI	66.915	474	-	67.389	-	67.389
MINISTERO DEI LAVORI PUBBLICI	51.188	215.476	-	266.664	27	266.637
INVESTIMENTI	51.188	215.476	-	266.664	27	266.637
MINISTERO DEI TRASPORTI E DELLA NAVIGAZIONE	32.558	70.245	-	102.803	5.967	96.837
INVESTIMENTI	32.558	70.245	-	102.803	5.967	96.837
MINISTERO DELLE COMUNICAZIONI	22	-	-	22	-	22
INVESTIMENTI	22	-	-	22	-	22
MINISTERO DELLA DIFESA	7.718	61.361	-	69.079	-	69.079
INVESTIMENTI	7.718	61.361	-	69.079	-	69.079
MINISTERO DELLE POLITICHE AGRICOLE E FORESTALI	10.932	452.359	-	463.291	-	463.291
INVESTIMENTI	10.932	452.359	-	463.291	-	463.291
MINISTERO DELL'INDUSTRIA, DEL COMMERCIO E DELL'ARTIGIANATO	44.964	124.097	-	169.061	-	169.061
INVESTIMENTI	44.964	124.097	-	169.061	-	169.061

SEQUE TABELLA N. 11		VARIAZIONI AI RESIDUI PASSIVI PROVENIENTI DA ESERCIZI PRECEDENTI (MILIONI DI LIRE)					
MINISTERI	ECONOMIE REALIZZATE NELLA GESTIONE DEI RESIDUI (A)	ELIMINAZIONI		TOTALE DELLE DIMINIZIONI (D=A+B+C)	VARIAZIONI IN AUMENTO PER ECCEDENZE DI SPESA (E)	VARIAZIONI NETTE (F=D-E)	
		PER PERENZIONE AMMINISTRATIVA (B)	PER INTERVENUTA PRESCRIZIONE (C)				
MINISTERO DEL LAVORO E DELLA PREVIDENZA SOCIALE INVESTIMENTI	15.409 15.409	137 137	- -	15.546 15.546	- -	15.546 15.546	
MINISTERO DEL COMMERCIO CON L'ESTERO INVESTIMENTI	4.157 4.157	113 113	- -	4.271 4.271	- -	4.271 4.271	
MINISTERO DELLA SANITA' INVESTIMENTI	- -	- -	- -	- -	- -	- -	
MINISTERO PER I BENI E LE ATTIVITA' CULTURALI INVESTIMENTI	3.304 3.304	135.939 135.939	- -	139.244 139.244	- -	139.244 139.244	
MINISTERO DELL'AMBIENTE INVESTIMENTI	12.903 12.903	42.414 42.414	- -	55.317 55.317	- -	55.317 55.317	
MINISTERO DELL'UNIVERSITA' E DELLA RICERCA SCIENTIFICA E TECNOLOGICA INVESTIMENTI	1.106 1.106	36.744 36.744	- -	37.850 37.850	- -	37.850 37.850	
TOTALE SPESE FINALI	5.925.361	4.616.109	6	10.541.476	5.466.770	5.074.706	
TITOLO III - RIMBORSO PASSIVITA' FINANZIARIE	1.408.748	-	-	1.408.957	-	1.408.957	
MINISTERO DEL TESORO, DEL BILANCIO E DELLA PROGRAMMAZIONE ECONOMICA RIMBORSO DEL DEBITO PUBBLICO di cui ex PRESIDENZA	1.408.748 1.408.748	- -	- -	1.408.748 1.408.748	- -	1.408.748 1.408.748	
MINISTERO PER I BENI E LE ATTIVITA' CULTURALI INVESTIMENTI	- 209 209	- -	- -	- 209 209	- -	- 209 209	
IN COMPLESSO	7.334.318	4.616.109	6	11.950.433	5.466.770	6.483.663	

SEQUE TABELLA N. 11 VARIAZIONI AI RESIDUI PASSIVI PROVENIENTI DA ESERCIZI PRECEDENTI

(MILIONI DI LIRE)

MINISTERI	ECONOMIE REALIZZATE NELLA GESTIONE DEI RESIDUI (A)	ELIMINAZIONI			TOTALE DELLE DIMINUIZIONI (D=A+B+C)	VARIAZIONI IN AUMENTO PER ECCEZIONI DI SPESA (E)	VARIAZIONI NETTE (F=D-E)
		PER PERIZIONE AMMINISTRATIVA (B)	PER INTERVENUTA PRESCRIZIONE (C)				
MINISTERO DEL TESORO, DEL BILANCIO E DELLA PROGRAMMAZIONE ECONOMICA	6.301.012	945.774	-	7.246.786	365.092	6.881.694	
FUNZIONAMENTO	45.966	42.305	-	88.270	-	88.270	
INTERVENTI	2.555.611	831.733	-	3.387.344	245.678	3.141.666	
INVESTIMENTI	902.769	35.522	-	938.291	-	938.291	
ALTRE SPESE IN C/CAPITALE	-	-	-	-	-	-	
ONERI COMUNI	270.419	29.601	-	300.020	-	300.020	
TRATTAMENTI DI QUIESCENZA, INTEGRATIVI E SOSTITUTIVI	-	113	-	113	119.414	-119.301	
ONERI DEL DEBITO PUBBLICO	129.464	6.500	-	135.964	-	135.964	
RIMBORSO DEL DEBITO PUBBLICO	1.408.748	-	-	1.408.748	-	1.408.748	
ONERI COMUNI	988.035	-	-	988.035	-	988.035	
di cui ex PRESIDENZA	94.510	179.771	-	274.281	-	274.281	
FUNZIONAMENTO	13.395	33.408	-	46.802	-	46.802	
INTERVENTI	59.201	128.186	-	187.387	-	187.387	
INVESTIMENTI	21.915	18.176	-	40.091	-	40.091	
ONERI COMUNI	-	1	-	1	-	1	
MINISTERO DELLE FINANZE	77.089	1.175.614	-	1.252.703	12.425	1.240.278	
FUNZIONAMENTO	1.328	339.472	-	340.800	12.411	328.389	
INTERVENTI	54.344	471.522	-	525.866	- 14	525.852	
INVESTIMENTI	10.645	200.286	-	210.931	-	210.931	
ONERI COMUNI	-	496	-	496	-	496	
TRATTAMENTI DI QUIESCENZA, INTEGRATIVI E SOSTITUTIVI	-	6	-	6	-	6	
ONERI DEL DEBITO PUBBLICO	10.771	163.832	-	174.604	-	174.604	
MINISTERO DELLA GIUSTIZIA	39.566	116.683	4	156.252	335.816	-179.543	
FUNZIONAMENTO	9.635	61.030	4	70.669	208.201	-137.532	
INTERVENTI	24.797	45.334	-	70.131	127.615	-57.484	
INVESTIMENTI	4.920	8.296	-	13.216	-	13.216	
ONERI COMUNI	17	-	-	17	-	17	
TRATTAMENTI DI QUIESCENZA, INTEGRATIVI E SOSTITUTIVI	196	2.023	-	2.221	-	2.221	
MINISTERO DEGLI AFFARI ESTERI	97.361	53.830	-	151.190	-	151.190	
FUNZIONAMENTO	11.349	15.457	-	26.806	-	26.806	
INTERVENTI	86.011	38.367	-	124.378	-	124.378	
INVESTIMENTI	-	6	-	6	-	6	
ONERI COMUNI	-	-	-	-	-	-	
MINISTERO DELLA PUBBLICA ISTRUZIONE	9.646	68.636	-	78.281	4.559.148	-4.480.867	
FUNZIONAMENTO	3.660	59.688	-	63.349	4.559.148	-4.495.799	
INTERVENTI	137	7.887	-	8.024	-	8.024	

SEQUE TABELLA N. 11

VARIAZIONI AI RESIDUI PASSIVI PROVENIENTI DA ESERCIZI PRECEDENTI

(MILIONI DI LIRE)

MINISTERI	ECONOMIE REALIZZATE NELLA GESTIONE DEI RESIDUI (A)	ELIMINAZIONI			TOTALE DELLE DIMINUIZIONI (D=A+B+C)	VARIAZIONI IN AUMENTO PER ECCELENZE DI SPESA (E)	VARIAZIONI NETTE (F=D-E)
		PER PERIZIONE AMMINISTRATIVA (B)	PER INTERVENUTA PRESCRIZIONE (C)				
INVESTIMENTI ONERI COMUNI TRATTAMENTI DI QUIESCENZA, INTEGRATIVI E SOSTITUTIVI	- 5.848 -	842 -	- -	- -	842 5.848 219	- -	842 5.848 219
MINISTERO DELL'INTERNO FUNZIONAMENTO INTERVENTI INVESTIMENTI ONERI COMUNI TRATTAMENTI DI QUIESCENZA, INTEGRATIVI E SOSTITUTIVI	376.236 9.118 299.362 66.915 -	82.354 30.139 50.560 474 -	2 1 1 -	- -	458.591 39.259 349.964 67.309 1.979	150.032 150.032 -	308.559 -110.774 349.964 67.309 1.979
MINISTERO DEI LAVORI PUBBLICI FUNZIONAMENTO INTERVENTI INVESTIMENTI ONERI COMUNI TRATTAMENTI DI QUIESCENZA, INTEGRATIVI E SOSTITUTIVI	55.404 227 3.446 51.188 542 -	274.254 10.057 47.216 215.476 1.229 276	- -	- -	329.657 10.285 50.662 266.664 1.771 276	10.309 10.280 2 27	319.348 4 50.660 266.637 1.771 276
MINISTERO DEI TRASPORTI E DELLA NAVIGAZIONE FUNZIONAMENTO INTERVENTI INVESTIMENTI ONERI COMUNI TRATTAMENTI DI QUIESCENZA, INTEGRATIVI E SOSTITUTIVI	33.321 712 51 32.558 -	111.918 14.881 26.488 70.245 104 -	- -	- -	145.239 15.593 26.739 102.803 104 -	23.891 17.924 -	121.348 -2.331 26.739 96.837 104 -
MINISTERO DELLE COMUNICAZIONI FUNZIONAMENTO INTERVENTI INVESTIMENTI ONERI COMUNI TRATTAMENTI DI QUIESCENZA, INTEGRATIVI E SOSTITUTIVI	936 815 98 22 -	412 404 8 -	- -	- -	1.348 1.220 106 22 -	3.231 3.231 -	-1.804 -2.012 106 22 -
MINISTERO DELLA DIFESA FUNZIONAMENTO INTERVENTI INVESTIMENTI ONERI COMUNI TRATTAMENTI DI QUIESCENZA, INTEGRATIVI E SOSTITUTIVI	93.694 85.371 481 7.718 23 100	397.563 312.836 20.892 61.361 -	- -	- -	491.257 398.007 21.374 69.079 23 2.774	405 403 -	490.852 397.604 21.374 69.079 23 2.772

SEGRE TABELLA N. 11 VARIAZIONI AI RESIDUI PASSIVI PROVENIENTI DA ESERCIZI PRECEDENTI

(MILIONI DI LIRE)

MINISTERI	ECONOMIE REALIZZATE NELLA GESTIONE DEI RESIDUI (A)	ELIMINAZIONI		TOTALE DELLE DIMINUIZIONI (D=A+B+C)	VARIAZIONI IN AUMENTO PER ECCEDENZE DI SPESA (E)	VARIAZIONI NETTE (F=D-E)
		PER PERIZIONE AMMINISTRATIVA (B)	PER INTERVENUTA PRESCRIZIONE (C)			
MINISTERO DELLE POLITICHE AGRICOLE E FORESTALI						
FUNZIONAMENTO	21.004	506.387	-	527.391	6.042	521.349
INTERVENTI	8.808	7.933	-	16.740	5.768	10.973
INVESTIMENTI	1.264	46.071	-	47.336	274	47.062
ONERI COMUNI	10.932	452.359	-	463.291	-	463.291
TRATTAMENTI DI QUIESCENZA, INTEGRATIVI E SOSTITUTIVI	-	24	-	24	-	24
MINISTERO DELL'INDUSTRIA, DEL COMMERCIO E DELL'ARTIGIANATO	48.106	128.170	-	176.275	-	176.275
FUNZIONAMENTO	3.114	3.955	-	7.069	-	7.069
INTERVENTI	16	52	-	68	-	68
INVESTIMENTI	44.944	124.097	-	169.061	-	169.061
ONERI COMUNI	12	-	-	12	-	12
TRATTAMENTI DI QUIESCENZA, INTEGRATIVI E SOSTITUTIVI	-	66	-	66	-	66
MINISTERO DEL LAVORO E DELLA PREVIDENZA SOCIALE	99.082	399.921	-	499.003	-	499.003
FUNZIONAMENTO	4.795	8.459	-	13.254	-	13.254
INTERVENTI	78.863	391.325	-	470.188	-	470.188
INVESTIMENTI	15.409	137	-	15.546	-	15.546
ONERI COMUNI	-	-	-	-	-	-
TRATTAMENTI DI QUIESCENZA, INTEGRATIVI E SOSTITUTIVI	16	-	-	16	-	16
MINISTERO DEL COMMERCIO CON L'ESTERO	5.494	3.847	-	9.341	-	9.341
FUNZIONAMENTO	94	2	-	96	-	96
INTERVENTI	1.243	3.731	-	4.974	-	4.974
INVESTIMENTI	4.157	113	-	4.271	-	4.271
ONERI COMUNI	-	-	-	-	-	-
TRATTAMENTI DI QUIESCENZA, INTEGRATIVI E SOSTITUTIVI	-	-	-	-	-	-
MINISTERO DELLA SANITA'	6.682	42.088	-	48.769	379	48.390
FUNZIONAMENTO	780	19.376	-	20.156	379	19.777
INTERVENTI	5.453	22.712	-	28.164	-	28.164
INVESTIMENTI	-	-	-	-	-	-
ONERI COMUNI	449	-	-	449	-	449
TRATTAMENTI DI QUIESCENZA, INTEGRATIVI E SOSTITUTIVI	-	-	-	-	-	-
MINISTERO PER I BENI E LE ATTIVITA' CULTURALI	53.801	185.951	-	237.752	-	237.752
FUNZIONAMENTO	48.950	29.726	-	78.656	-	78.656
INTERVENTI	1.357	18.220	-	19.578	-	19.578
INVESTIMENTI	3.513	135.939	-	139.453	-	139.453

SEGUE TABELLA N. 11		VARIAZIONI AI RESIDUI PASSIVI PROVENIENTI DA ESERCIZI PRECEDENTI (MILIONI DI LIRE)					
MINISTERI	ECONOMIE REALIZZATE NELLA GESTIONE DEI RESIDUI (A)	ELIMINAZIONI		TOTALE DELLE DIMINUZIONI (D=A+B+C)	VARIAZIONI IN AUMENTO PER ECCELENZE DI SPESA (E)	VARIAZIONI NETTE (F=D-E)	
		PER PERIZIONE AMMINISTRATIVA (B)	PER INTERVENUTA PRESCRIZIONE (C)				
ONERI COMUNI TRATTAMENTI DI QUIESCENZA, INTEGRATIVI E SOSTITUTIVI	-	-	65	-	-	65	
MINISTERO DELL'AMBIENTE	14.424	50.041	-	64.465	-	64.465	
FUNZIONAMENTO	276	4.507	-	4.583	-	4.583	
INTERVENTI	978	3.320	-	4.299	-	4.299	
INVESTIMENTI	12.903	42.414	-	55.317	-	55.317	
ONERI COMUNI TRATTAMENTI DI QUIESCENZA, INTEGRATIVI E SOSTITUTIVI	-	-	-	-	-	267	
MINISTERO DELL'UNIVERSITA' E DELLA RICERCA SCIENTIFICA E TECNOLOGICA	1.463	74.669	-	76.131	-	76.131	
FUNZIONAMENTO	320	6.765	-	7.085	-	7.085	
INTERVENTI	23	31.160	-	31.183	-	31.183	
INVESTIMENTI	1.106	36.744	-	37.850	-	37.850	
ONERI COMUNI TRATTAMENTI DI QUIESCENZA, INTEGRATIVI E SOSTITUTIVI	-	-	-	-	-	13	
IN COMPLESSO	7.334.318	4.616.109	6	11.950.433	5.466.770	6.483.663	

TABELLA N. 12		RIEPILOGO DEI RESIDUI ATTIVI AL 31 DICEMBRE 2000 (MILIONI DI LIRE)							
C A T E G O R I E	RESIDUI PROVENIENTI DA ESERCIZI PRECEDENTI							RESIDUI DI NUOVA FORMAZIONE (F)	TOTALE RESIDUI 31 DICEMBRE (G = E+F)
	CONSISTENZA I GENNAIO (A)	VARIAZIONI (B)	ACCERTATI 31 DICEMBRE (C = A+B)	VERSATI (D)	NON VERSATI (E)				
TITOLO I - ENTRATE TRIBUTARIE	132.415.196	-13.624.221	118.790.976	23.667.122	95.103.853	42.570.534	137.674.387		
CATEGORIA I - IMPOSTE SUL PATRIMONIO E SUL REDDITO	67.093.085	-15.503.201	51.589.884	9.893.898	41.695.986	21.733.804	63.429.790		
Entrate derivanti dall'attività ordinaria di gestione	37.189.901	-15.925.603	21.264.299	6.396.595	12.867.703	10.900.276	23.767.979		
Entrate derivanti dall'attività di accertamento e controllo	29.903.184	+422.402	30.325.586	1.497.303	28.828.283	10.833.528	39.661.811		
CATEGORIA II - TASSE ED IMPOSTE SUGLI AFFARI	52.083.870	+1.632.501	53.716.371	6.847.626	44.868.745	17.001.893	61.870.638		
Entrate derivanti dall'attività ordinaria di gestione	25.815.877	-4.709.328	21.106.550	6.276.465	12.830.064	11.831.068	24.661.152		
Entrate derivanti dall'attività di accertamento e controllo	26.267.993	+6.341.829	32.609.822	571.140	32.038.681	5.170.805	37.209.487		
CATEGORIA III - IMPOSTE SULLA PRODUZIONE, SUI CONSUMI E DOGANE	10.184.160	+243.961	10.430.121	1.970.551	6.459.570	1.631.375	10.090.946		
Entrate derivanti dall'attività ordinaria di gestione	5.341.442	+553.395	5.894.837	1.949.822	3.945.015	1.396.269	5.341.284		
Entrate derivanti dall'attività di accertamento e controllo	4.844.718	-309.434	4.535.285	20.729	4.514.555	235.106	4.749.662		
CATEGORIA IV - MONOPOLI	2.280.053	+1.996	2.282.049	2.213.851	68.198	1.492.471	1.560.669		
Entrate derivanti dall'attività ordinaria di gestione	2.279.302	+1.659	2.280.961	2.213.518	67.443	1.492.470	1.559.914		
Entrate derivanti dall'attività di accertamento e controllo	752	+336	1.088	333	755	1	755		
CATEGORIA V - LOTTO, LOTTERIE ED ALTRE ATTIVITA' DI GIUOCO	772.028	+522	772.550	761.196	11.354	710.991	722.344		
Entrate derivanti dall'attività ordinaria di gestione	771.886	+516	772.402	761.089	11.313	710.981	722.294		
Entrate derivanti dall'attività di accertamento e controllo	142	+5	148	108	40	10	50		
TITOLO II - ENTRATE EXTRA-TRIBUTARIE	76.622.943	-18.844.679	57.778.264	1.408.049	56.370.214	24.282.780	80.652.994		
CATEGORIA VI - PROVENTI SPECIALI	138.006	-36.890	101.116	44.220	56.896	127.950	184.845		
CATEGORIA VII - PROVENTI DI SERVIZI PUBBLICI MINORI	26.529.137	-4.305.739	22.223.398	276.670	21.946.728	9.576.414	31.523.142		
CATEGORIA VIII - PROVENTI DEI BENI DELLO STATO	1.685.241	-224.951	1.460.290	13.475	1.446.815	120.620	1.567.436		
CATEGORIA IX - PRODOTTI NETTI DI AZIENDE AUTONOME ED UTILI DI GESTIONI	-	-	-	-	-	-	-		
CATEGORIA X - INTERESSI SU ANTICIPAZIONI E CREDITI VARI DEL TESORO	9.636.583	-2.424.962	7.211.621	253.384	6.958.237	2.536.544	9.494.781		
CATEGORIA XI - RICUPERI, RIMBORSI E CONTRIBUTI	37.987.366	-11.857.981	26.129.385	516.287	25.613.098	11.582.798	37.195.896		

SEGUE TABELLA N.12		RIEPILOGO DEI RESIDUI ATTIVI AL 31 DICEMBRE 2000 (MILIONI DI LIRE)							
C A T E G O R I E	RESIDUI PROVENIENTI DA ESERCIZI PRECEDENTI							RESIDUI DI NUOVA FORMAZIONE (F)	TOTALE RESIDUI 31 DICEMBRE (G = E+F)
	CONSISTENZA I GENNAIO (A)	VARIAZIONI (B)	ACCERTATI 31 DICEMBRE (C = A+B)	VERSATI (D)	NON VERSATI (E)				
CATEGORIA XII - PARTITE CHE SI COMPENSANO NELLA SPESA	646.609	+5.844	652.454	304.014	348.440		338.454	686.894	
TITOLO III - ALIENAZIONE ED ECC.	28.232	-1.984	26.278	4.227	22.050		183.760	205.010	
CATEGORIA XIII - VENDITA DI BENI ED AFFRANCIAZIONE DI CANONI	13.240	-2.995	10.245	1.403	8.842		765	9.607	
CATEGORIA XIV - APPORTAMENTO DI BENI PATRIMONIALI	-	-	-	-	-		177.931	177.931	
CATEGORIA XV - RIMBORSO DI ANTICIPAZIONI E DI CREDITI VARI DEL TESORO	14.992	+1.040	16.032	2.824	13.208		5.063	18.272	
ENTRATE FINALI	209.066.371	-32.470.855	176.595.517	25.099.399	151.496.118		67.037.074	218.533.191	
TITOLO IV - ACCENSIONE DI PRESTITI	-	-	-	-	-		-	-	
IN COMPLESSO	209.066.371	-32.470.855	176.595.517	25.099.399	151.496.118		67.037.074	218.533.191	

TABELLA N. 13	CONSISTENZA DEI RESIDUI PASSIVI PER VOCI ECONOMICHE (MILIONI DI LIRE)			
	AL 1 GENNAIO 2000		AL 31 DICEMBRE 2000	
AGGREGATI ECONOMICI	IN MILIONI DI LIRE	IN % DEGLI IMPEGNI 1999	IN MILIONI DI LIRE	IN % DEGLI IMPEGNI 2000
TITOLO I - SPESE CORRENTI	121.168.242	17,9	125.677.158	18,2
FUNZIONAMENTO	22.620.656	17,2	21.509.819	15,7
INTERVENTI	93.784.114	25,2	93.887.926	24,7
ONERI COMUNI	1.347.980	6,4	3.034.492	13,1
TRATTAMENTI DI QUALIFICAZIA, INTEGRATIVI E SOSTITUTIVI	160.639	4,1	154.980	3,9
ONERI DEL DEBITO PUBBLICO	3.254.852	2,1	7.089.941	4,9

SEGUE TABELLA N.13		CONSISTENZA DEI RESIDUI PASSIVI PER VOCI ECONOMICHE (MILIONI DI LIRE)			
AGGREGATI ECONOMICI	AL 1 GENNAIO 2000		AL 31 DICEMBRE 2000		
	IN MILIONI DI LIRE	IN % DEGLI IMPEGNI 1999	IN MILIONI DI LIRE	IN % DEGLI IMPEGNI 2000	
TITOLO II - SPESE IN CONTO CAPITALE	103.874.130	87,0	121.054.773	139,8	
INVESTIMENTI	102.461.669	125,0	120.510.138	140,1	
ALTRE SPESE IN C/CAPITALE	312.461	63,3	632.670	72,3	
ONERI COMUNI	1.100.000	2,9	111.965	100,0	
TOTALE	225.042.372	20,2	246.751.951	31,8	
TITOLO III - RIMBORSO PASSIVITA' FINANZIARIE	8.078.851	2,3	9.755.125	3,0	
TOTALE COMPLESSIVO	233.121.203	20,4	256.505.054	23,4	

TABELLA N. 14		RIEPILOGO DEI RESIDUI PASSIVI AL 31 DICEMBRE 2000, CLASSIFICATI PER VOCI ECONOMICHE							
		(MILIONI DI LIRE)							
AGGREGATI ECONOMICI	RESIDUI PROVENIENTI DA ESERCIZI PRECEDENTI							RESIDUI DI NUOVA FORMAZIONE (F)	TOTALE RESIDUI 31 DICEMBRE (G=E+F)
	CONSISTENZA 1 GENNAIO (A)	VARIAZIONI (B)	ACCERTATI 31 DICEMBRE (C=A+B)	PAGATI (D)	RIMASTI DA PAGARE (E)				
TITOLO I - SPESE CORRENTI	114.866.186	-1.538.842	113.327.344	70.623.250	42.704.094	82.973.064	125.677.158		
FUNZIONAMENTO	20.944.889	+3.765.881	24.710.770	16.781.204	7.929.566	13.580.252	21.509.819		
REDDITI DA LAVORO DIPENDENTE	4.502.749	+4.771.108	9.273.876	7.967.896	1.305.980	3.863.065	5.169.046		
CONSUMI INTERMEDI	16.100.041	-956.613	15.143.428	8.577.859	6.565.569	8.399.656	16.965.225		
IMPOSTE PAGATE SULLA PRODUZIONE	29.226	-5.213	24.013	15.268	8.745	352.302	361.047		
TRASFERIMENTI CORRENTI AD AMMINISTRAZIONI PUBBLICHE	7.663	-4.504	3.160	3.072	87	340	427		
TRASFERIMENTI CORRENTI A FAMIGLIE E ISTITUZIONI SOCIALI PRIVATE	123.169	-3.204	119.965	110.949	9.036	117.143	126.179		
TRASFERIMENTI CORRENTI A IMPRESE	495	-	495	231	263	273	536		
TRASFERIMENTI CORRENTI A ESTERO	256	-	256	204	52	-	52		
INTERESSI PASSIVI E REDDITI DA CAPITALE	38.442	-30.180	8.262	7.360	902	8.871	9.773		
POSTE CORRETTIVE E COMPENSATIVE	20.849	-1.510	19.339	16.055	3.285	772.239	775.524		
ALTRE USCITE CORRENTI	121.959	-4.003	117.956	82.310	35.646	66.364	102.010		
INTERVENTI	89.209.474	-4.796.795	84.412.679	50.870.245	33.542.434	60.345.492	93.887.926		
REDDITI DA LAVORO DIPENDENTE	21.157	-1.967	19.170	16.420	2.750	11.688	14.437		
CONSUMI INTERMEDI	2.122.523	+29.979	2.152.502	1.347.106	805.396	1.232.549	2.037.945		
IMPOSTE PAGATE SULLA PRODUZIONE	-	-	-	-	-	-	-		
TRASFERIMENTI CORRENTI AD AMMINISTRAZIONI PUBBLICHE	67.567.040	-3.770.391	63.796.648	37.574.550	26.222.098	46.668.106	72.890.205		
TRASFERIMENTI CORRENTI A FAMIGLIE E ISTITUZIONI SOCIALI PRIVATE	1.060.362	+221.288	1.281.651	588.295	693.356	439.135	1.132.491		
TRASFERIMENTI CORRENTI A IMPRESE	11.322.206	-279.916	11.042.290	8.873.482	2.168.808	8.324.337	10.493.145		
TRASFERIMENTI CORRENTI A ESTERO	844.279	-378.415	465.864	320.199	145.645	675.593	821.258		
RISORSE PROPRIE CEE	-	-	-	-	-	-	-		
INTERESSI PASSIVI E REDDITI DA CAPITALE	61.188	-45	61.142	52.327	8.816	130.661	139.476		
POSTE CORRETTIVE E COMPENSATIVE	5.815.205	-524.228	5.290.977	1.937.979	3.352.998	2.670.301	6.023.299		
ALTRE USCITE CORRENTI	395.514	-93.080	302.434	159.887	142.547	193.123	335.670		
ONERI COMUNI	1.388.186	-309.020	1.079.167	764.560	314.607	2.719.885	3.034.492		
REDDITI DA LAVORO DIPENDENTE	439.459	-274.859	163.600	134.520	29.080	1.204.183	1.233.262		
CONSUMI INTERMEDI	486.248	-28.745	457.504	375.981	81.522	510.447	591.969		
TRASFERIMENTI CORRENTI AD AMMINISTRAZIONI PUBBLICHE	322.472	-5.404	317.068	113.068	204.000	743.554	947.554		
TRASFERIMENTI CORRENTI A FAMIGLIE E ISTITUZIONI SOCIALI PRIVATE	-	-	-	-	-	-	-		
TRASFERIMENTI CORRENTI A IMPRESE	-	-	-	-	-	-	-		
TRASFERIMENTI CORRENTI A ESTERO	800	-	800	800	-	150	150		

SEGUE TABELLA N. 14		RIEPILOGO DEI RESIDUI PASSIVI AL 31 DICEMBRE 2000, CLASSIFICATI PER VOCI ECONOMICHE							
		(MILIONI DI LIRE)							
AGREGATI ECONOMICI	RESIDUI PROVENIENTI DA ESERCIZI PRECEDENTI							RESIDUI DI NUOVA FORMAZIONE (F)	TOTALE RESIDUI 31 DICEMBRE (G=E+F)
	CONSISTENZA 1 GENNAIO (A)	VARIAZIONI (B)	ACCERTATI 31 DICEMBRE (C=A+B)	PAGATI (D)	RIMASTI DA PAGARE (E)				
POSTE CORRETTIVE E COMPENSATIVE AMMORTAMENTI ALTRE USCITE CORRENTI	209	-12	197	193	5	790	795	795	
	139.310	-	139.310	139.310	-	140.062	140.062	140.062	
	687	-	687	687	-	120.700	120.700	120.700	
TRATTAMENTI DI QUIESCENZA, INTEGRATIVI E SOSTITUTIVI	159.329	+111.659	270.988	254.773	16.216	130.764	154.980	154.980	
REDDITI DA LAVORO DIPENDENTE TRASFERIMENTI CORRENTI AD AMMINISTRAZIONI PUBBLICHE TRASFERIMENTI CORRENTI A FAMIGLIE E ISTITUZIONI SOCIALI PRIVATE	49.061	+111.721	160.782	146.172	14.610	13.295	27.904	27.904	
	5.223	-59	5.164	5.164	-	18.096	18.096	18.096	
	105.045	-2	105.043	103.437	1.606	107.372	108.978	108.978	
ONERI DEL DEBITO PUBBLICO	3.164.308	-310.568	2.853.741	1.952.469	901.271	6.188.670	7.089.941	7.089.941	
CONSUMI INTERMEDI TRASFERIMENTI CORRENTI A IMPRESE INTERESSI PASSIVI E REDDITI DA CAPITALE	768.959	-1.646	767.313	501.265	266.048	601.367	867.415	867.415	
	6.788	-6.500	288	-	288	-	288	288	
	2.308.561	-302.422	2.006.139	1.451.205	634.935	5.587.303	6.222.238	6.222.238	

SEQUE TABELLA N. 14		RIEPILOGO DEI RESIDUI PASSIVI AL 31 DICEMBRE 2000, CLASSIFICATI PER VOCI ECONOMICHE (MILIONI DI LIRE)							
AGGREGATI ECONOMICI	RESIDUI PROVENIENTI DA ESERCIZI PRECEDENTI							RESIDUI DI NUOVA FORMAZIONE (F)	TOTALE RESIDUI 31 DICEMBRE (G=E+F)
	CONSISTENZA 1 GENNAIO (A)	VARIAZIONI (B)	ACCERTATI 31 DICEMBRE (C=A+B)	PAGATI (D)	RIMASTI DA PAGARE (E)				
TITOLO II - SPESE IN CONTO CAPITALE	105.308.357	-3.535.844	101.772.493	34.585.243	67.187.250	53.867.524	121.054.773		
INVESTIMENTI	103.895.895	-2.547.829	101.348.067	34.418.744	66.929.322	53.590.816	120.510.138		
INVESTIMENTI FISSI LORDI E ACQUISTI DI TERRENI	17.516.810	-680.577	16.836.233	5.401.168	11.435.066	7.572.382	19.007.448		
CONTRIBUTI AGLI INVESTIMENTI	54.972.146	-842.204	54.129.942	19.208.446	34.921.496	29.604.652	64.526.148		
CONTRIBUTI AGLI INVESTIMENTI AD IMPRESE	21.982.682	-513.729	21.468.953	6.203.725	13.265.229	11.337.229	24.602.458		
CONTRIBUTI AGLI INVESTIMENTI A FAMIGLIE E ISTITUZIONI SOCIALI PRIVATE	297.981	-17.981	279.999	187.516	92.483	121.347	213.830		
CONTRIBUTI AGLI INVESTIMENTI A ESTERO	116.426	-4.794	111.631	35.563	76.068	121.508	197.576		
ALTRI TRASFERIMENTI IN CONTO CAPITALE	7.569.608	-486.822	7.082.786	889.353	6.193.434	3.845.056	10.058.490		
ACQUISIZIONI DI ATTIVITA' FINANZIARIE	1.440.283	-1.722	1.438.521	492.974	945.547	958.642	1.904.189		
ALTRE SPESE IN C/CAPITALE	312.461	-	312.461	166.499	145.962	286.708	432.670		
ALTRI TRASFERIMENTI IN CONTO CAPITALE	-	-	-	-	-	-	-		
ACQUISIZIONI DI ATTIVITA' FINANZIARIE	312.461	-	312.461	166.499	145.962	286.708	432.670		
ONERI COMUNI	1.100.000	-988.035	111.965	-	111.965	-	111.965		
ALTRI TRASFERIMENTI IN CONTO CAPITALE	1.100.000	-988.035	111.965	-	111.965	-	111.965		
TOTALE	220.174.543	-5.074.706	215.099.837	105.208.493	109.891.344	136.840.588	246.731.931		
TITOLO III - RIMBORSO PASSIVITA' ECC.	12.946.660	-1.408.957	11.537.703	7.132.825	4.404.878	5.348.244	9.753.123		
TOTALE COMPLESSIVO	233.121.203	-6.483.663	226.637.540	112.341.318	114.296.222	142.188.832	256.485.054		

TABELLA N. 15		RESIDUI PASSIVI DI NUOVA FORMAZIONE PER VOCI ECONOMICHE			
		(MILIONI DI LIRE)			
AGGREGATI ECONOMICI	ESERCIZIO 1999		ESERCIZIO 2000		
	IN MILIONI DI LIRE	IN % DEGLI IMPEGNI	IN MILIONI DI LIRE	IN % DEGLI IMPEGNI	
TITOLO I - SPESE CORRENTI	69.745.730	13,2	62.973.064	12,0	
FUNZIONAMENTO	14.206.258	10,6	13.580.252	9,9	
INTERVENTI	70.856.794	19,0	60.345.492	15,9	
ONERI COMUNI	1.848.768	8,6	2.719.805	11,8	
TRATTAMENTI DI QUIESCENZA, INTEGRATIVI E SOSTITUTIVI	146.037	3,8	138.764	3,5	
ONERI DEL DEBITO PUBBLICO	2.687.873	1,6	6.188.670	6,3	

SEQUE TABELLA N. 15	RESIDUI PASSIVI DI NUOVA FORMAZIONE PER VOCI ECONOMICHE			
	(MILIONI DI LIRE)			
	ESERCIZIO 1999		ESERCIZIO 2000	
AGGREGATI ECONOMICI	IN MILIONI DI LIRE	IN % DEGLI IMPEGNI	IN MILIONI DI LIRE	IN % DEGLI IMPEGNI
TITOLO II - SPESE IN CONTO CAPITALE	48.759.494	40,8	53.867.524	62,2
INVESTIMENTI	47.347.033	57,7	53.580.816	62,3
ALTRE SPESE IN C/CAPITALE	312.461	63,3	286.708	47,9
ONERI COMUNI	1.100.000	2,9	-	0,0
TOTALE	138.505.224	17,4	136.840.588	17,6
TITOLO III - RIMBORSO PASSIVITA' FINANZIARIE	4.563.568	1,3	5.348.244	1,6
TOTALE COMPLESSIVO	143.068.792	12,5	142.188.832	13,0

TABELLA N. 16

RESIDUI DA IMPEGNI E RESIDUI DI STANZIAMENTO

(MILIONI DI LIRE)

MINISTERI	RESIDUI DA IMPEGNI (A)	RESIDUI DI STANZIAMENTO			RESIDUI COMPLESSIVI (E = A + D)
		PROVENIENTI DALLA COMPETENZA (B)	PROVENIENTI DA ESERCIZI PRECEDENTI (C)	TOTALE (D = B + C)	
TITOLO I - SPESE CORRENTI	122.957.910	2.062.126	657.122	2.719.248	125.677.158
MINISTERO DEL TESORO, DEL BILANCIO E DELLA PROGRAMMAZIONE ECONOMICA	47.044.960	706.950	586.061	1.293.011	48.337.972
di cui ex PRESIDENZA	1.977.329	205.474	523.413	728.887	2.706.216
MINISTERO DELLE FINANZE	9.260.774	308.104	13.294	321.398	9.582.172
MINISTERO DELLA GIUSTIZIA	1.885.389	9.737	-	9.737	1.895.126
MINISTERO DEGLI AFFARI ESTERI	550.262	313.404	-	313.404	863.666
MINISTERO DELLA PUBBLICA ISTRUZIONE	3.458.387	160.420	-	160.420	3.618.807
MINISTERO DELL'INTERNO	31.597.741	141.934	58	141.991	31.739.732
MINISTERO DEI LAVORI PUBBLICI	1.834.892	14.438	10	14.448	1.849.341
MINISTERO DEI TRASPORTI E DELLA NAVIGAZIONE	1.266.989	10.625	22.283	32.908	1.299.897
MINISTERO DELLE COMUNICAZIONI	122.358	7.666	-	7.666	130.024
MINISTERO DELLA DIFESA	10.557.808	206.089	3.860	209.949	10.767.757
MINISTERO DELLE POLITICHE AGRICOLE E FORESTALI	524.346	12.603	-	12.603	536.949
MINISTERO DELL'INDUSTRIA, DEL COMMERCIO E DELL'ARTIGIANATO	65.071	4.967	-	4.967	70.039
MINISTERO DEL LAVORO E DELLA PREVIDENZA SOCIALE	3.452.080	43.353	-	43.353	3.495.432
MINISTERO DEL COMMERCIO CON L'ESTERO	111.976	1.266	-	1.266	113.242
MINISTERO DELLA SANITA'	905.428	50.097	31.321	81.418	986.845
MINISTERO PER I BENI E LE ATTIVITA' CULTURALI	973.901	66.395	-	66.395	1.040.295
MINISTERO DELL'AMBIENTE	227.961	4.077	236	4.313	232.274
MINISTERO DELL'UNIVERSITA' E DELLA RICERCA SCIENTIFICA E TECNOLOGICA	9.117.587	-	-	-	9.117.587

SEQUE TABELLA N. 16		RESIDUI DA IMPEGNI E RESIDUI DI STANZIAMENTO (MILIONI DI LIRE)				
MINISTERI	RESIDUI DA IMPEGNI (A)	RESIDUI DI STANZIAMENTO			RESIDUI COMPLESSIVI (E = A + D)	
		PROVENIENTI DALLA COMPETENZA (B)	PROVENIENTI DA ESERCIZI PRECEDENTI (C)	TOTALE (D = B + C)		
TITOLO II - SPESE IN CONTO CAPITALE	95.757.202	14.192.874	11.104.697	25.297.571	121.054.773	
MINISTERO DEL TESORO, DEL BILANCIO E DELLA PROGRAMMAZIONE ECONOMICA	18.673.089	7.324.901	7.724.272	15.049.173	33.722.262	
di cui ex PRESIDENZA	2.548.030	695.174	901.592	1.596.766	4.144.796	
MINISTERO DELLE FINANZE	1.538.684	447.290	309.837	837.127	2.375.811	
MINISTERO DELLA GIUSTIZIA	451.083	193.260	101.525	374.785	825.868	
MINISTERO DEGLI AFFARI ESTERI	24.708	5.660	331	5.991	30.699	
MINISTERO DELLA PUBBLICA ISTRUZIONE	84.592	24	-	24	84.616	
MINISTERO DELL'INTERNO	10.276.352	264.561	93.471	358.032	10.634.384	
MINISTERO DEI LAVORI PUBBLICI	26.143.819	1.163.900	488.869	1.652.770	27.796.589	
MINISTERO DEI TRASPORTI E DELLA NAVIGAZIONE	3.412.634	939.433	1.056.046	1.995.480	5.408.114	
MINISTERO DELLE COMUNICAZIONI	36.550	8.253	2.140	10.393	44.942	
MINISTERO DELLA DIFESA	2.728.987	49.936	42.341	92.278	2.821.265	
MINISTERO DELLE POLITICHE AGRICOLE E FORESTALI	3.197.987	715.423	393.337	1.108.760	4.306.747	
MINISTERO DELL'INDUSTRIA, DEL COMMERCIO E DELL'ARTIGIANATO	8.528.123	1.009.279	121.845	1.131.123	9.659.247	
MINISTERO DEL LAVORO E DELLA PREVIDENZA SOCIALE	7.959.073	302.155	44.800	346.955	8.306.028	
MINISTERO DEL COMMERCIO CON L'ESTERO	37.103	45.471	22	45.493	82.597	
MINISTERO DELLA SANITA'	85.344	1.163.632	467.511	1.631.143	1.716.487	
MINISTERO PER I BENI E LE ATTIVITA' CULTURALI	2.351.873	31.638	6.207	37.845	2.389.718	
MINISTERO DELL'AMBIENTE	2.681.028	132.292	7.171	139.464	2.820.492	
MINISTERO DELL'UNIVERSITA' E DELLA RICERCA SCIENTIFICA E TECNOLOGICA	7.544.173	395.763	84.972	480.735	8.024.908	

SEGUE TABELLA N. 16		RESIDUI DA IMPEGNI E RESIDUI DI STANZIAMENTO (MILIONI DI LIRE)				
MINISTERI	RESIDUI DA IMPEGNI (A)	RESIDUI DI STANZIAMENTO			RESIDUI COMPLESSIVI (E = A + D)	
		PROVENIENTI DALLA COMPETENZA (B)	PROVENIENTI DA ESERCIZI PRECEDENTI (C)	TOTALE (D = B + C)		
TOTALE SPESE FINALI	218.715.113	16.255.000	11.761.819	28.016.819	246.731.931	
TITOLO III - RIMBORSO PASSIVITA' FINANZIARIE	9.681.104	-	72.019	72.019	9.753.123	
MINISTERO DEL TESORO, DEL BILANCIO E DELLA PROGRAMMAZIONE ECONOMICA	9.666.013	-	72.019	72.019	9.738.031	
di cui ex PRESIDENZA	-	-	-	-	-	
MINISTERO PER I BENI E LE ATTIVITA' CULTURALI	15.091	-	-	-	15.091	
IN COMPLESSO	228.396.217	16.255.000	11.833.837	28.088.837	256.485.054	

MINISTERI	RESIDUI DA IMPEGNI (A)	RESIDUI DI STANZIAMENTO			RESIDUI COMPLESSIVI (E = A + D)
		PROVENIENTI DALLA COMPETENZA (B)	PROVENIENTI DA ESERCIZI PRECEDENTI (C)	TOTALE (D = B + C)	
MINISTERO DEL TESORO, DEL BILANCIO E DELLA PROGRAMMAZIONE ECONOMICA	75.304.062	8.031.851	6.302.352	16.414.203	91.798.265
di cui ex PRESIDENZA					
MINISTERO DELLE FINANZE	4.525.359	900.648	1.425.004	2.325.653	6.851.012
MINISTERO DELLA GIUSTIZIA	10.799.457	755.395	403.131	1.158.526	11.957.983
MINISTERO DEGLI AFFARI ESTERI	2.336.472	202.997	181.525	384.522	2.720.994
MINISTERO DELLA PUBBLICA ISTRUZIONE	574.970	319.064	331	319.395	894.364
MINISTERO DELL'INTERNO	3.542.979	160.444	-	160.444	3.703.423
MINISTERO DEI LAVORI PUBBLICI	41.076.093	406.495	93.528	500.023	42.376.117
MINISTERO DEI TRASPORTI E DELLA NAVIGAZIONE	27.978.712	1.178.339	488.879	1.667.218	29.645.930
MINISTERO DELLE COMUNICAZIONI	4.679.623	950.059	1.078.329	2.028.388	6.708.011
MINISTERO DELLA DIFESA	158.908	15.919	2.140	18.059	176.967
MINISTERO DELLE POLITICHE AGRICOLE E FORESTALI	13.286.795	256.026	46.201	302.227	13.589.022
MINISTERO DELL'INDUSTRIA, DEL COMMERCIO E DELL'ARTIGIANATO	3.722.333	728.026	393.337	1.121.363	4.843.697
MINISTERO DEL LAVORO E DELLA PREVIDENZA SOCIALE	8.593.195	1.014.246	121.845	1.136.091	9.729.285
MINISTERO DEL COMMERCIO CON L'ESTERO	11.411.153	345.508	44.800	390.308	11.801.460
MINISTERO DELLA SANITA'	149.079	46.737	22	46.759	195.838
MINISTERO PER I BENI E LE ATTIVITA' CULTURALI	990.771	1.213.729	498.832	1.712.561	2.703.332
MINISTERO DELL'AMBIENTE	3.340.865	98.033	6.207	104.240	3.445.105
MINISTERO DELL'UNIVERSITA' E DELLA RICERCA SCIENTIFICA E TECNOLOGICA	2.908.990	136.370	7.407	143.777	3.052.766
	16.661.760	395.763	84.972	480.735	17.142.495
IN COMPLESSO	228.396.217	16.255.000	11.833.837	28.088.837	256.485.054

SEGUE TABELLA N. 16

RESIDUI DA IMPEGNI E RESIDUI DI STANZIAMENTO

(MILIONI DI LIRE)

TABELLA N. 16 RESIDUI DA IMPEGNI E RESIDUI DI STANZIAMENTO

(MILIONI DI LIRE)

MINISTERI	RESIDUI DA IMPEGNI (A)	RESIDUI DI STANZIAMENTO			RESIDUI COMPLESSIVI (E = A + D)
		PROVENIENTI DALLA COMPETENZA (B)	PROVENIENTI DA ESERCIZI PRECEDENTI (C)	TOTALE (D = B + C)	
TITOLO I - SPESE CORRENTI	122.957.910	2.062.126	657.122	2.719.248	125.677.158
MINISTERO DEL TESORO, DEL BILANCIO E DELLA PROGRAMMAZIONE ECONOMICA	47.044.960	706.950	506.061	1.293.011	48.337.972
FUNZIONAMENTO	660.467	62.274	409	62.683	723.150
INTERVENTI	38.805.411	29.373	525.416	554.789	39.360.200
ONERI CORIANI	1.342.108	615.303	-	615.303	1.957.410
TRATTAMENTI DI QUIESCENZA, INTEGRATIVI E SOSTITUTIVI	290	-	-	-	290
ONERI DEL DEBITO PUBBLICO	6.236.695	-	60.237	60.237	6.296.932
di cui ex PRESIDENZA	1.977.329	205.474	523.413	728.887	2.706.216
FUNZIONAMENTO	261.861	59.401	409	59.809	321.670
INTERVENTI	1.711.194	29.373	523.004	552.578	2.283.572
ONERI CORIANI	6.274	116.700	-	116.700	120.974
MINISTERO DELLE FINANZE	9.260.774	308.104	13.294	321.398	9.582.172
FUNZIONAMENTO	3.020.182	48.454	13.294	61.746	3.081.930
INTERVENTI	5.146.019	-	-	-	5.146.019
ONERI CORIANI	177.305	259.650	-	259.650	436.955
TRATTAMENTI DI QUIESCENZA, INTEGRATIVI E SOSTITUTIVI	124.259	-	-	-	124.259
ONERI DEL DEBITO PUBBLICO	793.010	-	-	-	793.010
MINISTERO DELLA GIUSTIZIA	1.885.389	9.737	-	9.737	1.895.126
FUNZIONAMENTO	1.107.575	9.621	-	9.621	1.117.196
INTERVENTI	738.904	116	-	116	739.020
ONERI CORIANI	35.709	-	-	-	35.709
TRATTAMENTI DI QUIESCENZA, INTEGRATIVI E SOSTITUTIVI	3.200	-	-	-	3.200
MINISTERO DEGLI AFFARI ESTERI	550.262	313.404	-	313.404	863.666
FUNZIONAMENTO	165.107	26.353	-	26.353	191.460
INTERVENTI	364.813	287.050	-	287.050	671.864
ONERI CORIANI	342	-	-	-	342
MINISTERO DELLA PUBBLICA ISTRUZIONE	3.458.387	160.420	-	160.420	3.618.807
FUNZIONAMENTO	3.065.106	710	-	710	3.065.816
INTERVENTI	385.487	-	-	-	385.487
ONERI CORIANI	4.064	159.709	-	159.709	4.273
TRATTAMENTI DI QUIESCENZA, INTEGRATIVI E SOSTITUTIVI	3.730	-	-	-	3.730
MINISTERO DELL'INTERNO	31.597.741	161.934	58	141.991	31.739.732
FUNZIONAMENTO	1.189.763	69.200	58	69.258	1.259.021
INTERVENTI	30.390.097	12.364	-	12.364	30.402.461

SEGUE TABELLA N. 16

RESIDUI DA IMPEGNI E RESIDUI DI STANZIAMENTO

(MILIONI DI LIRE)

MINISTERI	RESIDUI DA IMPEGNI (A)	RESIDUI DI STANZIAMENTO			RESIDUI COMPLESSIVI (E = A + D)
		PROVENIENTI DALLA COMPETENZA (B)	PROVENIENTI DA ESERCIZI PRECEDENTI (C)	TOTALE (D = B + C)	
ONERI COMUNI TRATTAMENTI DI QUIESCENZA, INTEGRATIVI E SOSTITUTIVI	7.475 10.406	60.370 -	- -	60.370 -	67.845 10.406
MINISTERO DEI LAVORI PUBBLICI FUNZIONAMENTO INTERVENTI	1.834.892 103.699 1.731.440	14.438 -	10 10	14.448 10	1.849.341 1.741.450
ONERI COMUNI TRATTAMENTI DI QUIESCENZA, INTEGRATIVI E SOSTITUTIVI	17.788 1.966	14.438 -	- -	14.438 -	32.226 1.966
MINISTERO DEI TRASPORTI E DELLA NAVIGAZIONE FUNZIONAMENTO INTERVENTI	1.266.989 256.599 1.006.927	10.625 -	22.283 -	32.908 22.283	1.299.897 1.029.210
ONERI COMUNI TRATTAMENTI DI QUIESCENZA, INTEGRATIVI E SOSTITUTIVI	3.463 -	10.625 -	- -	10.625 -	14.088 -
MINISTERO DELLE COMUNICAZIONI FUNZIONAMENTO INTERVENTI	122.358 31.835 90.523	7.666 -	- -	7.666 -	130.024 31.835
ONERI COMUNI TRATTAMENTI DI QUIESCENZA, INTEGRATIVI E SOSTITUTIVI	- -	7.666 -	- -	7.666 -	90.523 7.666
MINISTERO DELLA DIFESA FUNZIONAMENTO INTERVENTI	10.557.808 10.118.217 321.078	206.089 147.305 31.746	3.860 1.281 2.579	209.949 148.586 34.324	10.767.757 10.263.603 355.402
ONERI COMUNI TRATTAMENTI DI QUIESCENZA, INTEGRATIVI E SOSTITUTIVI	115.420 6.093	27.039 -	- -	27.039 -	142.459 6.093
MINISTERO DELLE POLITICHE AGRICOLE E FORESTALI FUNZIONAMENTO INTERVENTI	524.346 130.252 391.349	12.603 5.236 -	- -	12.603 5.236 -	536.949 135.488 391.349
ONERI COMUNI TRATTAMENTI DI QUIESCENZA, INTEGRATIVI E SOSTITUTIVI	1.773 972	7.367 -	- -	7.367 -	9.139 972
MINISTERO DELL'INDUSTRIA, DEL COMMERCIO E DELL'ARTIGIANATO FUNZIONAMENTO INTERVENTI	65.071 36.402 28.133	4.967 -	- -	4.967 -	70.039 36.402 28.133
ONERI COMUNI TRATTAMENTI DI QUIESCENZA, INTEGRATIVI E SOSTITUTIVI	537 -	4.967 -	- -	4.967 -	5.504 -
MINISTERO DEL LAVORO E DELLA PREVIDENZA SOCIALE FUNZIONAMENTO INTERVENTI	3.452.080 162.815 3.281.815	43.353 -	- -	43.353 -	3.495.432 162.815 3.281.815
ONERI COMUNI	3.392	43.353	-	43.353	46.735

RESIDUI DA IMPEGNI E RESIDUI DI STANZIAMENTO

SEGUE TABELLA N. 16

(MILIONI DI LIRE)

MINISTERI	RESIDUI DA IMPEGNI (A)	RESIDUI DI STANZIAMENTO			RESIDUI COMPLESSIVI (E = A + D)
		PROVENIENTI DALLA COMPETENZA (B)	PROVENIENTI DA ESERCIZI PRECEDENTI (C)	TOTALE (D = B + C)	
TRATTAMENTI DI QUIESCENZA, INTEGRATIVI E SOSTITUTIVI	4.048	-	-	-	4.048
MINISTERO DEL COMMERCIO CON L'ESTERO	111.976	1.266	-	1.266	113.242
FUNZIONAMENTO	3.817	-	-	-	3.817
INTERVENTI	108.136	-	-	-	108.136
ONERI COMUNI	23	1.266	-	1.266	1.289
TRATTAMENTI DI QUIESCENZA, INTEGRATIVI E SOSTITUTIVI	-	-	-	-	-
MINISTERO DELLA SANITA'	905.428	50.097	31.321	81.418	986.845
FUNZIONAMENTO	265.958	3.270	-	3.270	269.228
INTERVENTI	639.202	5.796	31.321	37.116	676.318
ONERI COMUNI	268	41.031	-	41.031	41.299
TRATTAMENTI DI QUIESCENZA, INTEGRATIVI E SOSTITUTIVI	-	-	-	-	-
MINISTERO PER I BENI E LE ATTIVITA' CULTURALI	973.901	66.395	-	66.395	1.040.295
FUNZIONAMENTO	712.847	-	-	-	712.847
INTERVENTI	256.907	2.547	-	2.547	259.474
ONERI COMUNI	4.147	63.827	-	63.827	67.974
TRATTAMENTI DI QUIESCENZA, INTEGRATIVI E SOSTITUTIVI	-	-	-	-	-
MINISTERO DELL'AMBIENTE	227.961	4.077	236	4.313	232.274
FUNZIONAMENTO	43.900	-	-	-	43.900
INTERVENTI	184.061	-	236	236	184.297
ONERI COMUNI	-	4.077	-	4.077	4.077
TRATTAMENTI DI QUIESCENZA, INTEGRATIVI E SOSTITUTIVI	-	-	-	-	-
MINISTERO DELL'UNIVERSITA' E DELLA RICERCA SCIENTIFICA E TECNOLOGICA	9.117.587	-	-	-	9.117.587
FUNZIONAMENTO	50.813	-	-	-	50.813
INTERVENTI	9.066.769	-	-	-	9.066.769
ONERI COMUNI	-	-	-	-	-
TRATTAMENTI DI QUIESCENZA, INTEGRATIVI E SOSTITUTIVI	5	-	-	-	5

SEGRE TABELLA N. 16

RESIDUI DA IMPEGNI E RESIDUI DI STANZIAMENTO

(MILIONI DI LIRE)

MINISTERI	RESIDUI DA IMPEGNI (A)	RESIDUI DI STANZIAMENTO			RESIDUI COMPLESSIVI (E = A + D)
		PROVENIENTI DALLA COMPETENZA (B)	PROVENIENTI DA ESERCIZI PRECEDENTI (C)	TOTALE ID = B + C	
TITOLO II - SPESE IN CONTO CAPITALE	95.757.202	14.192.874	11.104.697	25.297.571	121.054.773
MINISTERO DEL TESORO, DEL BILANCIO E DELLA PROGRAMMAZIONE ECONOMICA	18.673.089	7.324.901	7.724.272	15.049.173	33.722.262
INVESTIMENTI	18.633.089	7.078.193	7.466.345	14.544.538	33.177.627
ALTRE SPESE IN C/CAPITALE	40.000	246.708	145.962	392.670	432.670
ONERI COMUNI	-	-	111.965	111.965	111.965
di cui ex PRESIDENZA	2.548.030	695.174	901.592	1.596.766	4.144.796
INVESTIMENTI	2.548.030	695.174	901.592	1.596.766	4.144.796
MINISTERO DELLE FINANZE	1.538.684	447.290	389.837	837.127	2.375.811
INVESTIMENTI	1.538.684	447.290	389.837	837.127	2.375.811
MINISTERO DELLA GIUSTIZIA	451.083	193.260	181.525	374.785	825.868
INVESTIMENTI	451.083	193.260	181.525	374.785	825.868
MINISTERO DEGLI AFFARI ESTERI	24.708	5.660	331	5.991	30.699
INVESTIMENTI	24.708	5.660	331	5.991	30.699
MINISTERO DELLA PUBBLICA ISTRUZIONE	84.592	24	-	24	84.616
INVESTIMENTI	84.592	24	-	24	84.616
MINISTERO DELL'INTERNO	10.278.352	264.561	93.471	358.032	10.636.384
INVESTIMENTI	10.278.352	264.561	93.471	358.032	10.636.384
MINISTERO DEI LAVORI PUBBLICI	26.143.819	1.163.900	688.869	1.652.770	27.796.589
INVESTIMENTI	26.143.819	1.163.900	688.869	1.652.770	27.796.589
MINISTERO DEI TRASPORTI E DELLA NAVIGAZIONE	3.412.634	939.433	1.056.046	1.995.480	5.408.114
INVESTIMENTI	3.412.634	939.433	1.056.046	1.995.480	5.408.114
MINISTERO DELLE COMUNICAZIONI	36.550	8.253	2.140	10.393	46.942
INVESTIMENTI	36.550	8.253	2.140	10.393	46.942
MINISTERO DELLA DIFESA	2.728.987	49.936	42.341	92.278	2.821.265
INVESTIMENTI	2.728.987	49.936	42.341	92.278	2.821.265
MINISTERO DELLE POLITICHE AGRICOLE E FORESTALI	3.197.987	715.423	393.337	1.108.760	4.306.747
INVESTIMENTI	3.197.987	715.423	393.337	1.108.760	4.306.747

SEQUE TABELLA N. 16

RESIDUI DA IMPEGNI E RESIDUI DI STANZIAMENTO

(MILIONI DI LIRE)

MINISTERI	RESIDUI DA IMPEGNI (A)	RESIDUI DI STANZIAMENTO			RESIDUI COMPLESSIVI (E = A + D)
		PROVENIENTI DALLA COMPETENZA (B)	PROVENIENTI DA ESERCIZI PRECEDENTI (C)	TOTALE (D = B + C)	
MINISTERO DELL'INDUSTRIA, DEL COMMERCIO E DELL'ARTIGIANATO INVESTIMENTI	8.528.123 8.528.123	1.009.279 1.009.279	121.845 121.845	1.131.123 1.131.123	9.659.247 9.659.247
MINISTERO DEL LAVORO E DELLA PREVIDENZA SOCIALE INVESTIMENTI	7.959.073 7.959.073	302.155 302.155	44.800 44.800	346.955 346.955	8.306.028 8.306.028
MINISTERO DEL COMMERCIO CON L'ESTERO INVESTIMENTI	37.103 37.103	45.471 45.471	22 22	45.493 45.493	82.597 82.597
MINISTERO DELLA SANITA' INVESTIMENTI	85.344 85.344	1.163.632 1.163.632	467.511 467.511	1.631.143 1.631.143	1.716.487 1.716.487
MINISTERO PER I BENI E LE ATTIVITA' CULTURALI INVESTIMENTI	2.351.873 2.351.873	31.638 31.638	6.207 6.207	37.845 37.845	2.389.718 2.389.718
MINISTERO DELL'AMBIENTE INVESTIMENTI	2.681.028 2.681.028	132.292 132.292	7.171 7.171	139.464 139.464	2.820.492 2.820.492
MINISTERO DELL'UNIVERSITA' E DELLA RICERCA SCIENTIFICA E TECNOLOGICA INVESTIMENTI	7.544.173 7.544.173	395.763 395.763	84.972 84.972	480.735 480.735	8.024.908 8.024.908
TOTALE SPESE FINALI	218.715.113	16.255.000	11.761.819	28.016.819	246.731.931
TITOLO III - RIMBORSO PASSIVITA' FINANZIARIE	9.661.104	-	72.019	72.019	9.733.123
MINISTERO DEL TESORO, DEL BILANCIO E DELLA PROGRAMMAZIONE ECONOMICA RIMBORSO DEL DEBITO PUBBLICO di cui ex PRESIDENZA	9.666.013 9.666.013 - -	- - - -	72.019 72.019 - -	72.019 72.019 - -	9.738.031 9.738.031 - -
MINISTERO PER I BENI E LE ATTIVITA' CULTURALI INVESTIMENTI	15.091 15.091	- -	- -	- -	15.091 15.091
IN COMPLESSO	228.396.217	16.255.000	11.833.637	28.088.637	256.485.054

SEQUE TABELLA N. 16		RESIDUI DA IMPEGNI E RESIDUI DI STANZIAMENTO (MILIONI DI LIRE)			
MINISTERI	RESIDUI DA IMPEGNI (A)	RESIDUI DI STANZIAMENTO			RESIDUI COMPLESSIVI (E = A + D)
		PROVENIENTI DALLA COMPETENZA (B)	PROVENIENTI DA ESERCIZI PRECEDENTI (C)	TOTALE (D = B + C)	
MINISTERO DEL TESORO, DEL BILANCIO E DELLA PROGRAMMAZIONE ECONOMICA	75.304.062	8.031.851	8.382.352	16.414.203	91.798.265
FUNZIONAMENTO	660.467	62.274	409	62.683	723.150
INTERVENTI	38.805.411	29.373	525.416	554.789	39.360.200
INVESTIMENTI	18.633.089	7.078.193	7.466.345	14.544.538	33.177.627
ALTRE SPESE IN C/CAPITALE	40.000	246.708	145.962	392.670	432.670
ONERI COMUNI	1.342.108	615.303	-	615.303	1.957.410
TRATTAMENTI DI QUIESCENZA, INTEGRATIVI E SOSTITUTIVI	280	-	-	-	280
ONERI DEL DEBITO PUBBLICO	6.236.495	-	60.237	60.237	6.296.732
RIMBORSO DEL DEBITO PUBBLICO	9.666.013	-	72.019	72.019	9.738.031
ONERI COMUNI	-	-	111.965	111.965	111.965
di cui ex PRESIDENZA	4.525.359	900.648	1.425.004	2.325.653	6.851.012
FUNZIONAMENTO	261.861	59.401	409	59.809	321.670
INTERVENTI	1.711.194	29.373	523.004	552.378	2.263.572
INVESTIMENTI	2.548.030	695.174	901.592	1.596.766	4.144.796
ONERI COMUNI	4.274	116.700	-	116.700	120.974
MINISTERO DELLE FINANZE	10.799.657	755.395	403.131	1.158.526	11.957.983
FUNZIONAMENTO	3.020.182	48.454	13.294	61.748	3.081.930
INTERVENTI	5.146.019	-	-	-	5.146.019
INVESTIMENTI	1.538.684	447.290	389.837	837.127	2.375.811
ONERI COMUNI	177.305	259.650	-	259.650	436.955
TRATTAMENTI DI QUIESCENZA, INTEGRATIVI E SOSTITUTIVI	124.259	-	-	-	124.259
ONERI DEL DEBITO PUBBLICO	793.010	-	-	-	793.010
MINISTERO DELLA GIUSTIZIA	2.356.472	202.997	181.525	384.522	2.740.994
FUNZIONAMENTO	1.107.575	9.621	-	9.621	1.117.196
INTERVENTI	738.904	116	-	116	739.020
INVESTIMENTI	451.083	193.260	181.525	374.785	825.868
ONERI COMUNI	35.709	-	-	-	35.709
TRATTAMENTI DI QUIESCENZA, INTEGRATIVI E SOSTITUTIVI	3.200	-	-	-	3.200
MINISTERO DEGLI AFFARI ESTERI	574.970	319.064	331	319.395	894.364
FUNZIONAMENTO	165.107	26.353	-	26.353	191.460
INTERVENTI	384.813	287.050	-	287.050	671.864
INVESTIMENTI	24.708	5.660	331	5.991	30.699
ONERI COMUNI	342	-	-	-	342
MINISTERO DELLA PUBBLICA ISTRUZIONE	3.542.979	160.444	-	160.444	3.703.423
FUNZIONAMENTO	3.065.106	710	-	710	3.065.816
INTERVENTI	385.987	-	-	-	385.987
INVESTIMENTI	84.592	24	-	24	84.616

SEQUE TABELLA N. 16

RESIDUI DA IMPEGNI E RESIDUI DI STANZIAMENTO

(MILIONI DI LIRE)

MINISTERI	RESIDUI DA IMPEGNI (A)	RESIDUI DI STANZIAMENTO			RESIDUI COMPLESSIVI (E = A + D)
		PROVENIENTI DALLA COMPETENZA (B)	PROVENIENTI DA ESERCIZI PRECEDENTI (C)	TOTALE (D = B + C)	
ONERI COMUNI	4.064	159.709	-	159.709	163.773
TRATTAMENTI DI QUIESCENZA, INTEGRATIVI E SOSTITUTIVI	3.730	-	-	-	3.730
MINISTERO DELL'INTERNO	41.876.093	406.495	95.528	500.023	42.376.117
FUNZIONAMENTO	1.189.763	69.200	58	69.258	1.259.021
INTERVENTI	30.390.097	12.364	-	12.364	30.402.461
INVESTIMENTI	10.278.352	264.561	95.471	358.032	10.636.384
ONERI COMUNI	7.475	60.370	-	60.370	67.845
TRATTAMENTI DI QUIESCENZA, INTEGRATIVI E SOSTITUTIVI	10.406	-	-	-	10.406
MINISTERO DEI LAVORI PUBBLICI	27.978.712	1.178.339	488.879	1.667.218	29.645.930
FUNZIONAMENTO	103.699	-	-	-	103.699
INTERVENTI	1.711.440	-	10	10	1.711.450
INVESTIMENTI	26.143.819	1.163.900	488.869	1.652.770	27.796.589
ONERI COMUNI	17.788	14.438	-	14.438	32.226
TRATTAMENTI DI QUIESCENZA, INTEGRATIVI E SOSTITUTIVI	1.966	-	-	-	1.966
MINISTERO DEI TRASPORTI E DELLA NAVIGAZIONE	4.679.623	950.059	1.078.329	2.028.388	6.708.011
FUNZIONAMENTO	256.599	-	-	-	256.599
INTERVENTI	1.006.927	-	22.283	22.283	1.029.210
INVESTIMENTI	3.412.634	939.433	1.056.046	1.995.480	5.408.114
ONERI COMUNI	3.463	10.625	-	10.625	14.088
TRATTAMENTI DI QUIESCENZA, INTEGRATIVI E SOSTITUTIVI	-	-	-	-	-
MINISTERO DELLE COMUNICAZIONI	158.908	15.919	2.140	18.059	176.967
FUNZIONAMENTO	31.835	-	-	-	31.835
INTERVENTI	90.823	-	-	-	90.823
INVESTIMENTI	36.550	8.253	2.140	10.393	46.942
ONERI COMUNI	-	7.666	-	7.666	7.666
TRATTAMENTI DI QUIESCENZA, INTEGRATIVI E SOSTITUTIVI	-	-	-	-	-
MINISTERO DELLA DIFESA	13.286.795	256.026	46.201	302.227	13.589.022
FUNZIONAMENTO	10.115.217	147.305	1.281	148.586	10.263.803
INTERVENTI	321.078	31.746	2.579	34.324	355.402
INVESTIMENTI	2.728.987	49.936	42.341	92.278	2.821.265
ONERI COMUNI	115.420	27.039	-	27.039	142.459
TRATTAMENTI DI QUIESCENZA, INTEGRATIVI E SOSTITUTIVI	6.093	-	-	-	6.093
MINISTERO DELLE POLITICHE AGRICOLE E FORESTALI	3.722.333	728.026	393.337	1.121.363	4.843.697
FUNZIONAMENTO	130.252	5.236	-	5.236	135.488
INTERVENTI	3.197.987	715.423	393.337	1.108.760	4.306.747
INVESTIMENTI	1.773	7.367	-	7.367	9.139
ONERI COMUNI	-	-	-	-	-

SEGUE TABELLA N. 16

RESIDUI DA IMPEGNI E RESIDUI DI STANZIAMENTO
(MILIONI DI LIRE)

MINISTERI	RESIDUI DA IMPEGNI (A)	RESIDUI DI STANZIAMENTO			RESIDUI COMPLESSIVI (E = A + D)
		PROVENIENTI DALLA COMPETENZA (B)	PROVENIENTI DA ESERCIZI PRECEDENTI (C)	TOTALE (D = B + C)	
TRATTAMENTI DI QUIESCENZA, INTEGRATIVI E SOSTITUTIVI	972	-	-	-	972
MINISTERO DELL'INDUSTRIA, DEL COMMERCIO E DELL'ARTIGIANATO	8.595.195	1.014.246	121.845	1.136.091	9.729.285
FUNZIONAMENTO	36.402	-	-	-	36.402
INTERVENTI	28.133	-	-	-	28.133
INVESTIMENTI	8.528.123	1.009.279	121.845	1.131.123	9.659.247
ONERI COMUNI	537	4.967	-	4.967	5.504
TRATTAMENTI DI QUIESCENZA, INTEGRATIVI E SOSTITUTIVI	-	-	-	-	-
MINISTERO DEL LAVORO E DELLA PREVIDENZA SOCIALE	11.411.153	345.508	44.800	390.308	11.801.460
FUNZIONAMENTO	162.815	-	-	-	162.815
INTERVENTI	3.281.815	-	-	-	3.281.815
INVESTIMENTI	7.959.073	302.155	44.800	346.955	8.306.028
ONERI COMUNI	3.342	43.353	-	43.353	46.735
TRATTAMENTI DI QUIESCENZA, INTEGRATIVI E SOSTITUTIVI	4.068	-	-	-	4.068
MINISTERO DEL COMMERCIO CON L'ESTERO	149.079	46.757	22	46.759	195.836
FUNZIONAMENTO	3.817	-	-	-	3.817
INTERVENTI	108.136	-	-	-	108.136
INVESTIMENTI	37.103	45.471	22	45.493	82.597
ONERI COMUNI	23	1.266	-	1.266	1.289
TRATTAMENTI DI QUIESCENZA, INTEGRATIVI E SOSTITUTIVI	-	-	-	-	-
MINISTERO DELLA SANITA'	990.771	1.213.729	498.832	1.712.561	2.703.332
FUNZIONAMENTO	265.958	3.270	-	3.270	269.228
INTERVENTI	639.202	5.796	31.321	37.116	676.318
INVESTIMENTI	85.344	1.163.632	467.511	1.631.143	1.716.487
ONERI COMUNI	268	41.031	-	41.031	41.299
TRATTAMENTI DI QUIESCENZA, INTEGRATIVI E SOSTITUTIVI	-	-	-	-	-
MINISTERO PER I BENI E LE ATTIVITA' CULTURALI	3.340.845	98.033	6.207	104.240	3.445.105
FUNZIONAMENTO	712.847	-	-	-	712.847
INTERVENTI	256.907	2.567	-	2.567	259.474
INVESTIMENTI	2.366.944	31.638	6.207	37.845	2.404.809
ONERI COMUNI	4.147	63.827	-	63.827	67.974
TRATTAMENTI DI QUIESCENZA, INTEGRATIVI E SOSTITUTIVI	-	-	-	-	-
MINISTERO DELL'AMBIENTE	2.908.990	136.370	7.407	143.777	3.052.766
FUNZIONAMENTO	43.900	-	-	-	43.900
INTERVENTI	184.061	-	236	236	184.297
INVESTIMENTI	2.681.028	132.292	7.171	139.464	2.820.492
ONERI COMUNI	-	4.077	-	4.077	4.077
TRATTAMENTI DI QUIESCENZA, INTEGRATIVI E SOSTITUTIVI	-	-	-	-	-

SEQUE TABELLA N. 16

RESIDUI DA IMPEGNI E RESIDUI DI STANZIAMENTO

(MILIONI DI LIRE)

MINISTERI	RESIDUI DA IMPEGNI (A)	RESIDUI DI STANZIAMENTO			RESIDUI COMPLESSIVI (E = A + D)
		PROVENIENTI DALLA COMPETENZA (B)	PROVENIENTI DA ESERCIZI PRECEDENTI (C)	TOTALE (D = B + C)	
MINISTERO DELL'UNIVERSITA' E DELLA RICERCA SCIENTIFICA E TECNOLOGICA	16.661.760	395.763	84.972	480.735	17.142.495
FUNZIONAMENTO	50.813	-	-	-	50.813
INTERVENTI	9.066.769	-	-	-	9.066.769
INVESTIMENTI	7.544.173	395.763	84.972	480.735	8.024.908
ONERI COMUNI	-	-	-	-	-
TRATTAMENTI DI QUIESCENZA, INTEGRATIVI E SOSTITUTIVI	5	-	-	-	5
IN COMPLESSO	228.396.217	16.255.000	11.833.837	28.088.837	256.485.054

MINISTERI	RESIDUI PASSIVI DI STANZIAMENTO AL 31 DICEMBRE 2000 PER ESERCIZI DI PROVENIENZA (MILIONI DI LIRE)							TOTALE
	E S E R C I Z I D I P R O V E N I E N Z A							
	1995 E PRECEDENTI	1996	1997	1998	1999	2000		
TITOLO I - SPESE CORRENTI	-	11	571	8.481	648.058	2.062.126	2.719.246	
PRESIDENZA DEL CONSIGLIO DEI MINISTRI	-	-	-	-	-	-	-	
MINISTERO DEL TESORO, DEL BILANCIO E DELLA PROGRAMMAZIONE ECONOMICA	-	11	514	379	585.157	706.950	1.293.011	
MINISTERO DELLE FINANZE	-	-	-	33	13.261	308.104	321.398	
MINISTERO DELLA GIUSTIZIA	-	-	-	-	-	9.737	9.737	
MINISTERO DEGLI AFFARI ESTERI	-	-	-	-	-	313.404	313.404	
MINISTERO DELLA PUBBLICA ISTRUZIONE	-	-	-	-	-	160.420	160.420	
MINISTERO DELL'INTERNO	-	-	58	-	-	141.934	141.991	
MINISTERO DEI LAVORI PUBBLICI	-	-	-	5	5	14.438	14.448	
MINISTERO DEI TRASPORTI E DELLA NAVIGAZIONE	-	-	-	7.325	14.958	10.625	32.908	
MINISTERO DELLE COMUNICAZIONI	-	-	-	-	-	7.666	7.666	
MINISTERO DELLA DIFESA	-	-	-	500	3.360	206.089	209.949	
MINISTERO DELLE POLITICHE AGRICOLE E FORESTALI	-	-	-	-	-	12.603	12.603	
MINISTERO DELL'INDUSTRIA, DEL COMMERCIO E DELL'ARTIGIANATO	-	-	-	-	-	4.967	4.967	
MINISTERO DEL LAVORO E DELLA PREVIDENZA SOCIALE	-	-	-	-	-	43.353	43.353	
MINISTERO DEL COMMERCIO CON L'ESTERO	-	-	-	-	-	1.266	1.266	

SEQUE TABELLA N. 17		RESIDUI PASSIVI DI STANZIAMENTO AL 31 DICEMBRE 2000 PER ESERCIZI DI PROVENIENZA						
		(MILIONI DI LIRE)						
MINISTERI	ESERCIZI DI PROVENIENZA	ESERCIZI DI PROVENIENZA						TOTALE
		1995 E PRECEDENTI	1996	1997	1998	1999	2000	
MINISTERO DELLA SANITA'		-	-	-	4	31.317	50.097	81.418
MINISTERO PER I BENI E LE ATTIVITA' CULTURALI		-	-	-	-	-	66.395	66.395
MINISTERO DELL'AMBIENTE		-	-	-	236	-	4.077	4.313
MINISTERO DELL'UNIVERSITA' E DELLA RICERCA SCIENTIFICA E TECNOLOGICA		-	-	-	-	-	-	-

MINISTERI	RESIDUI PASSIVI DI STANZIAMENTO AL 31 DICEMBRE 2000 PER ESERCIZI DI PROVENIENZA (MILIONI DI LIRE)						TOTALE
	1995 E PRECEDENTI	1996	1997	1998	1999	2000	
TITOLO II - SPESE IN CONTO CAPITALE	52.643	97.126	115.839	5.694.101	5.144.988	14.192.874	25.297.571
PRESIDENZA DEL CONSIGLIO DEI MINISTRI	-	-	-	-	-	-	-
MINISTERO DEL TESORO, DEL BILANCIO E DELLA PROGRAMMAZIONE ECONOMICA	52.591	96.695	112.124	4.884.691	2.578.171	7.324.901	15.049.173
MINISTERO DELLE FINANZE	-	-	-	137.338	252.499	447.290	837.127
MINISTERO DELLA GIUSTIZIA	-	-	-	18.499	163.026	193.260	374.785
MINISTERO DEGLI AFFARI ESTERI	-	-	-	-	331	5.660	5.991
MINISTERO DELLA PUBBLICA ISTRUZIONE	-	-	-	-	-	24	24
MINISTERO DELL'INTERNO	-	430	430	3.982	88.628	264.561	358.032
MINISTERO DEI LAVORI PUBBLICI	52	-	3.285	80.999	404.534	1.163.900	1.652.770
MINISTERO DEI TRASPORTI E DELLA NAVIGAZIONE	-	-	-	319.196	736.850	939.433	1.995.480
MINISTERO DELLE COMUNICAZIONI	-	-	-	390	1.749	8.253	10.393
MINISTERO DELLA DIFESA	-	-	-	-	42.341	49.936	92.278
MINISTERO DELLE POLITICHE AGRICOLE E FORESTALI	-	-	-	30.591	362.746	715.423	1.108.760
MINISTERO DELL'INDUSTRIA, DEL COMMERCIO E DELL'ARTIGIANATO	-	-	-	1.789	120.055	1.009.279	1.131.123
MINISTERO DEL LAVORO E DELLA PREVIDENZA SOCIALE	-	-	-	10.011	34.789	302.155	346.955
MINISTERO DEL COMMERCIO CON L'ESTERO	-	-	-	5	17	45.471	45.493

MINISTERI	ESERCIZI DI PROVENIENZA							TOTALE
	1995 E PRECEDENTI	1996	1997	1998	1999	2000		
MINISTERO DELLA SANITA'	-	-	-	185.895	281.616	1.163.632	1.631.143	
MINISTERO PER I BENI E LE ATTIVITA' CULTURALI	-	-	-	5.052	1.155	31.630	37.845	
MINISTERO DELL'AMBIENTE	-	-	-	21	7.150	132.292	139.464	
MINISTERO DELL'UNIVERSITA' E DELLA RICERCA SCIENTIFICA E TECNOLOGICA	-	-	-	15.641	69.331	395.763	480.735	
TOTALE SPESE FINALI	52.643	97.137	116.411	5.702.581	5.793.047	16.255.000	28.016.819	
TITOLO III - RIMBORSO PASSIVITA' FINANZIARIE	-	-	-	12.027	59.992	-	72.019	
MINISTERO DEL TESORO, DEL BILANCIO E DELLA PROGRAMMAZIONE ECONOMICA	-	-	-	12.027	59.992	-	72.019	
MINISTERO PER I BENI E LE ATTIVITA' CULTURALI	-	-	-	-	-	-	-	
IN COMPLESSO	52.643	97.137	116.411	5.714.608	5.853.038	16.255.000	28.088.837	

SEQUE TABELLA N. 17 RESIDUI PASSIVI DI STANZIAMENTO AL 31 DICEMBRE 2000 PER ESERCIZI DI PROVENIENZA

(MILIONI DI LIRE)

MINISTERI	RESIDUI PASSIVI DI STANZIAMENTO AL 31 DICEMBRE 2000 PER ESERCIZI DI PROVENIENZA (MILIONI DI LIRE)							TOTALE
	E S E R C I Z I D I P R O V E N I E N Z A							
	1995 E PRECEDENTI	1996	1997	1998	1999	2000		
PRESIDENZA DEL CONSIGLIO DEI MINISTRI	-	-	-	-	-	-	-	-
MINISTERO DEL TESORO, DEL BILANCIO E DELLA PROGRAMMAZIONE ECONOMICA	52.591	96.706	112.638	4.897.097	3.223.319	8.031.851	16.414.203	
MINISTERO DELLE FINANZE	-	-	-	137.371	265.760	755.395	1.158.526	
MINISTERO DELLA GIUSTIZIA	-	-	-	18.499	163.026	202.997	384.522	
MINISTERO DEGLI AFFARI ESTERI	-	-	-	-	331	319.064	319.395	
MINISTERO DELLA PUBBLICA ISTRUZIONE	-	-	-	-	-	160.444	160.444	
MINISTERO DELL'INTERNO	-	430	488	3.982	88.628	406.495	500.023	
MINISTERO DEI LAVORI PUBBLICI	52	-	3.285	81.004	404.539	1.178.339	1.667.218	
MINISTERO DEI TRASPORTI E DELLA NAVIGAZIONE	-	-	-	326.521	751.808	950.059	2.028.388	
MINISTERO DELLE COMUNICAZIONI	-	-	-	390	1.749	15.919	18.059	
MINISTERO DELLA DIFESA	-	-	-	500	45.701	256.026	302.227	
MINISTERO DELLE POLITICHE AGRICOLE E FORESTALI	-	-	-	30.591	362.746	728.026	1.121.363	
MINISTERO DELL'INDUSTRIA, DEL COMMERCIO E DELL'ARTIGIANATO	-	-	-	1.789	120.055	1.014.246	1.136.091	
MINISTERO DEL LAVORO E DELLA PREVIDENZA SOCIALE	-	-	-	10.011	34.789	345.508	390.308	
MINISTERO DEL COMMERCIO CON L'ESTERO	-	-	-	5	17	46.737	46.759	
MINISTERO DELLA SANITA'	-	-	-	185.899	312.933	1.213.729	1.712.561	

RESIDUI PASSIVI DI STANZIAMENTO AL 31 DICEMBRE 2000 PER ESERCIZI DI PROVENIENZA

SEGUE TABELLA N. 17

(MILIONI DI LIRE)

MINISTERI	ESERCIZI DI PROVENIENZA						TOTALE
	1995 E PRECEDENTI	1996	1997	1998	1999	2000	
MINISTERO PER I BENI E LE ATTIVITA' CULTURALI	-	-	-	5.052	1.155	98.033	104.240
MINISTERO DELL'AMBIENTE	-	-	-	257	7.150	136.370	143.777
MINISTERO DELL'UNIVERSITA' E DELLA RICERCA SCIENTIFICA E TECNOLOGICA	-	-	-	15.641	69.331	395.763	480.735
IN COMPLESSO	52.443	97.137	116.411	5.714.608	5.853.038	16.255.000	28.086.837

TABELLA N. 16
RESIDUI PASSIVI AL 31 DICEMBRE 2000 PER CATEGORIE ECONOMICHE E PER ESERCIZI DI PROVENIENZA
DISTINTI IN PROPRII), DI STANZIAMENTO(S) E COMPLESSIVI(T)
(MILIONI DI LIRE)

AGGREGATI	E S E R C I Z I D I P R O V E N I E N Z A							TOTALE
	1995 E PRECEDENTI	1996	1997	1998	1999	2000		
TITOLO I - SPESE CORRENTI								
P	624.295	613.761	2.628.949	7.491.869	30.688.099	80.910.938	122.957.911	
S	0	11	571	8.481	648.058	2.062.126	2.719.248	
T	624.295	613.773	2.629.521	7.500.349	31.336.157	82.973.064	125.677.159	
REDDITI DA LAVORO DIPENDENTE								
P	0	12	37	21.902	1.328.262	3.668.882	5.019.095	
S	0	4	63	114	2.025	1.423.348	1.425.554	
T	0	16	100	22.016	1.350.287	5.092.230	6.444.650	
CONSUMI INTERMEDI								
P	231.480	185.896	542.808	1.464.683	5.276.852	10.544.967	18.246.686	
S	0	7	508	792	15.512	199.051	215.870	
T	231.480	185.903	543.316	1.465.475	5.292.364	10.744.018	18.462.555	
IMPOSTE PAGATE SULLA PRODUZIONE								
P	0	0	0	0	8.745	338.852	347.597	
S	0	0	0	0	0	13.450	13.450	
T	0	0	0	0	8.745	352.302	361.047	
TRASFERIMENTI CORRENTI AD AMMINISTRAZIONI PUBBLICHE								
P	135.848	190.111	1.860.723	5.695.167	18.544.336	47.427.941	75.854.127	
S	0	0	0	0	0	2.158	2.158	
T	135.848	190.111	1.860.723	5.695.167	18.544.336	47.430.099	73.856.284	
TRASFERIMENTI CORRENTI A FAMIGLIE E ISTITUZIONI SOCIALI PRIVATE								
P	6	0	0	367	237.287	644.143	881.802	
S	0	0	0	0	466.339	19.507	485.846	
T	6	0	0	367	703.625	663.650	1.367.648	
TRASFERIMENTI CORRENTI A IMPRESE								
P	256.835	182.373	220.042	263.355	1.135.233	8.324.532	10.382.371	
S	0	0	0	7.330	104.191	227	111.748	
T	256.835	182.373	220.042	270.685	1.239.424	8.324.760	10.494.119	
TRASFERIMENTI CORRENTI A ESTERO								
P	126	0	50	39.864	105.677	404.595	550.312	
S	0	0	0	0	0	270.998	270.998	
T	126	0	50	39.864	105.677	675.593	821.310	
RISORSE PROPRIE CEE								
P	0	0	0	0	0	0	0	
S	0	0	0	0	0	0	0	
T	0	0	0	0	0	0	0	
INTERESSI PASSIVI E REDDITI DA CAPITALE								
P	0	55.369	5.287	6.357	517.403	5.726.821	6.311.236	
S	0	0	0	245	59.992	14	60.251	
T	0	55.369	5.287	6.602	577.394	5.726.835	6.371.487	
POSTE CORRETTIVE E COMPENSATIVE								
P	0	0	-	44	3.356.244	3.443.330	6.799.617	
S	0	0	0	0	0	0	0	
T	0	0	-	44	3.356.244	3.443.330	6.799.617	

SEQUE TABELLA N. 18		RESIDUI PASSIVI AL 31 DICEMBRE 2000 PER CATEGORIE ECONOMICHE E PER ESERCIZI DI PROVENIENZA DISTINTI IN PROPRII(P), DI STANZIAMENTO(S) E COMPLESSIVI(T)						
		(MILIONI DI LIRE)						
AGGREGATI	ESERCIZI DI PROVENIENZA							TOTALE
	1995 E PRECEDENTI	1996	1997	1998	1999	2000		
AMMORTAMENTI	P S T	0 0 0	0 0 0	0 0 0	0 0 0	0 0 0	140.062 0 140.062	140.062 0 140.062
ALTRE USCITE CORRENTI	P S T	0 0 0	0 0 0	2 0 2	130 0 130	178.061 0 178.061	246.813 133.374 380.187	425.006 133.374 558.380

SEQUE TABELLA N. 10
RESIDUI PASSIVI AL 31 DICEMBRE 2000 PER CATEGORIE ECONOMICHE E PER ESERCIZI DI PROVENIENZA
DISTINTI IN PROPRI (P), DI STANZIAMENTO(S) E COMPLESSIVI(T)

(MILIONI DI LIBRE)

AGGREGATI	E S E R C I Z I D I P R O V E N I E N Z A						TOTALE
	1995 E PRECEDENTI	1996	1997	1998	1999	2000	
TITOLO II - SPESE IN CONTO CAPITALE							
P	5.488.762	4.538.174	6.491.366	12.569.685	26.994.545	39.674.649	95.757.202
S	52.643	97.126	115.839	5.694.101	5.144.908	14.192.874	25.297.571
T	5.541.405	4.635.300	6.607.225	18.263.786	32.139.534	53.867.524	121.054.773
INVESTIMENTI FISSI LORDI E ACQUISTI DI TERRENI							
P	1.496.649	1.188.650	1.045.523	2.362.405	3.895.355	5.043.750	15.072.311
S	52	430	3.715	287.857	1.154.430	2.488.632	3.935.117
T	1.496.700	1.189.080	1.049.238	2.650.262	5.049.785	7.572.382	19.007.448
CONTRIBUTI AGLI INVESTIMENTI							
P	2.691.539	1.334.515	2.822.378	7.650.034	18.279.105	25.855.820	58.633.392
S	52.591	96.695	112.124	851.281	1.031.233	3.748.832	5.892.757
T	2.744.131	1.431.210	2.934.502	8.501.315	19.310.338	29.604.652	64.526.148
CONTRIBUTI AGLI INVESTIMENTI AD IMPRESE							
P	1.229.019	1.618.602	2.258.090	1.799.040	4.360.970	7.660.543	18.926.265
S	0	0	0	609.753	1.389.755	3.676.685	5.676.193
T	1.229.019	1.618.602	2.258.090	2.408.793	5.750.725	11.337.229	24.602.458
CONTRIBUTI AGLI INVESTIMENTI A FAMIGLIE E ISTITUZIONI SOCIALI PRIVATE							
P	2.481	1.535	148	9.274	79.045	121.347	213.830
S	0	0	0	0	0	0	0
T	2.481	1.535	148	9.274	79.045	121.347	213.830
CONTRIBUTI AGLI INVESTIMENTI A ESTERO							
P	2.489	27.188	9.786	26.100	10.504	101.047	177.115
S	0	0	0	0	0	20.461	20.461
T	2.489	27.188	9.786	26.100	10.504	121.508	197.576
ALTRI TRASFERIMENTI IN CONTO CAPITALE							
P	64.945	307.592	340.374	490.858	233.790	513.500	1.951.089
S	0	0	0	3.710.329	1.157.512	3.251.556	8.219.396
T	64.945	307.592	340.374	4.201.186	1.391.301	3.865.056	10.170.485
ACQUISIZIONI DI ATTIVITA' FINANZIARIE							
P	1.640	60.091	15.087	231.974	135.776	336.642	783.211
S	0	0	0	234.882	412.058	906.708	1.553.648
T	1.640	60.091	15.087	466.856	547.835	1.245.350	2.336.859
TOTALE SPESE FINALI							
P	6.113.057	5.151.936	9.120.335	20.061.554	57.682.645	120.585.587	218.715.114
S	52.643	97.137	116.411	5.702.581	5.793.047	16.255.000	28.016.819
T	6.165.700	5.249.073	9.236.746	25.764.135	63.475.691	136.840.588	246.731.932
TITOLO III - RIMBORSO PASSIVITA' ECC.							
P	0	1.952	62.003	2.040.178	2.228.726	5.348.244	9.681.104
S	0	0	0	12.027	59.992	0	72.019
T	0	1.952	62.003	2.052.205	2.288.718	5.348.244	9.753.123
IN COMPLESSO							
P	6.113.057	5.153.888	9.182.338	22.101.732	59.911.371	125.933.832	228.396.218
S	52.643	97.137	116.411	5.718.608	5.853.038	16.255.000	28.088.837
T	6.165.700	5.251.025	9.298.749	27.816.340	65.764.409	142.188.832	256.485.055

TABELLA N. 19 CONSISTENZA DEI RESIDUI PASSIVI PER ESERCIZI DI PROVENIENZA

(MILIARDI DI LIRE)

ANNI	CONSISTENZA AL 1 GENNAIO (A)	RIACC. NTI INTERVENUTI NELL' ANNO (B)	ACCERTATI AL 31 DICEMBRE C=(A+B)	RESIDUI PAGATI (D)	RESIDUI AL 31 DICEMBRE		TOTALE G=(E+F)	SMAL.TO RESIDUI (%) H=D/C	RS. NUOVA FORMAZIONE PREV. DEF. (%)
					VECCHIA FORMAZIONE E=(C-D)	NUOVA FORMAZIONE (F)			
1989	103.750	-7.085	96.665	47.708	48.937	71.461	120.398	49,4	13,5
1990	120.398	-7.753	112.645	66.356	46.289	73.459	119.748	58,9	10,8
1991	119.748	-10.580	109.168	59.985	49.183	64.865	114.048	54,9	9,3
1992	114.048	-9.895	104.153	59.317	44.836	79.021	123.857	57,0	10,3
1993	123.852	-10.445	113.307	71.452	41.935	84.183	126.118	63,0	10,7
1994	126.054	-7.805	118.249	71.244	47.003	90.759	137.762	60,3	11,6
1995	137.762	-15.625	122.137	68.089	54.048	100.133	154.181	55,7	11,0
1996	154.181	-6.125	148.056	86.722	61.334	94.825	156.159	58,6	10,2
1997	156.159	-85.524	110.635	65.484	45.150	130.382	175.533	59,2	12,8
1998	175.533	-1.170	174.363	103.962	70.400	157.483	227.883	59,6	13,9
1999	227.883	-5.115	222.768	132.715	90.052	143.069	233.121	59,6	11,9
2000	233.121	-6.484	226.638	112.341	114.296	142.189	256.485	49,6	12,4

TABELLA N. 20 CONSISTENZA DEI RESIDUI ATTIVI PER ESERCIZI DI PROVENIENZA

(MILIARDI DI LIRE)

ANNI	CONSISTENZA AL 1 GENNAIO (A)	VARIAZIONI INTERVENUTE NELL' ANNO (B)	ACCERTAMENTI AL 31 DICEMBRE C=(A+B)	RESIDUI INCASSATI (D)	RESIDUI AL 31 DICEMBRE		TOTALE G=(E+F)	SMALTO RESIDUI (%) H=D/C	RS. NUOVA FORMAZIONE PREV. DEF. (%)
					VECCHIA FORMAZIONE E=(C-D)	NUOVA FORMAZIONE (F)			
1989	49.294	+3.132	52.426	25.916	26.510	38.650	65.160	49,4	49,4
1990	65.160	+6.123	69.283	34.405	34.878	34.566	69.464	49,7	52,7
1991	69.464	+5.284	74.748	29.390	45.358	45.355	90.693	39,3	39,3
1992	90.693	-21.552	69.141	33.836	35.305	51.441	86.746	48,9	48,9
1993	86.746	-12.599	74.147	34.291	39.856	49.318	89.174	46,2	46,2
1994	89.174	-7.847	81.327	33.090	48.237	39.796	88.033	40,7	40,7
1995	88.033	+7.929	95.962	28.685	67.277	46.348	113.625	29,9	30,0
1996	113.625	+3.802	117.427	33.890	83.537	57.477	141.014	28,9	28,9
1997	141.014	+395	141.409	35.240	106.169	64.250	170.419	24,9	6,3
1998	170.419	-28.877	141.542	26.285	115.257	67.141	182.398	18,6	5,9
1999	182.398	-3.510	178.888	41.589	137.298	71.768	209.066	23,2	6,0
2000	209.066	-32.471	176.596	25.099	151.496	67.037	218.533	14,2	5,8

TABELLA 21 RIEPILOGO DEI RESIDUI PASSIVI AL 31 DICEMBRE 2000 PER FUNZIONE OBIETTIVO

(MILIONI DI LIRE)

FUNZIONI OBIETTIVO	RESIDUI PROVENIENTI DA ESERCIZI PRECEDENTI						RESIDUI DI NUOVA FORMAZIONE (F)	TOTALE RESIDUI 31 DICEMBRE (G+E+F)
	CONSISTENZA I GENNAIO (A)	VARIAZIONI (B)	ACCERTATI 31 DICEMBRE (C=A+B)	PAGATI (D)	RIMASTI DA PAGARE (E)			
1. SERVIZI GENERALI DELLE PUBBLICHE AMMINISTRAZIONI	88.592.374	-206.913	88.295.461	35.767.497	45.471.824	46.678.056	92.149.880	
1.1. ORGANI ESECUTIVI E LEGISLATIVI, ATTIVITA' FINANZIARIE E FISCALI E AFFARI ESTERI	16.545.634	-131.068	16.414.567	6.166.788	8.635.696	10.745.745	19.381.441	
1.1.1. ORGANI ESECUTIVI E LEGISLATIVI	327.663	3.270	330.934	213.380	74.306	269.367	343.674	
1.1.2. AFFARI FINANZIARI E FISCALI	15.798.545	-134.715	15.663.831	5.710.836	8.411.322	10.167.970	18.579.292	
1.1.3. AFFARI ESTERI	419.426	377	419.802	242.572	150.068	308.407	458.475	
1.2. AIUTI ECONOMICI INTERNAZIONALI	1.637.713	14	1.637.728	795.818	671.611	908.606	1.580.217	
1.2.1. AIUTI ECONOMICI AI PAESI IN VIA DI SVILUPPO ED IN TRANSIZIONE	515.514	14	515.528	150.344	199.020	366.883	565.903	
1.2.2. AIUTI ECONOMICI EROGATI ATTRAVERSO ORGANISMI INTERNAZIONALI	1.122.199	-	1.122.199	645.474	472.591	541.723	1.014.314	
1.3. SERVIZI GENERALI	2.535.717	27.731	2.563.448	1.034.571	1.437.464	1.984.375	3.421.839	
1.3.1. SERVIZI GENERALI DEL PERSONALE	187.609	7.713	195.322	73.519	125.310	58.630	183.940	
1.3.3. SERVIZI STATISTICI	543	-	543	205	308	240.000	240.308	
1.3.4. ALTRI SERVIZI	2.347.565	20.018	2.367.583	960.846	1.311.846	1.685.745	2.997.591	

TABELLA 21 RIEPILOGO DEI RESIDUI PASSIVI AL 31 DICEMBRE 2000 PER FUNZIONE OBIETTIVO

(MILIONI DI LIRE)

FUNZIONI OBIETTIVO	RESIDUI PROVENIENTI DA ESERCIZI PRECEDENTI						RESIDUI DI NUOVA FORMAZIONE (F)	TOTALE RESIDUI 31 DICEMBRE (G+E+F)
	CONSISTENZA I GENNAIO (A)	VARIAZIONI (B)	ACCERTATI 31 DICEMBRE (C+A+B)	PAGATI (D)	RIMASTI DA PAGARE (E)			
1.4. RICERCA DI BASE	6.875.637	20.825	6.896.463	2.795.101	4.079.311	3.344.929	7.424.240	
1.4.1. RICERCA DI BASE	6.875.637	20.825	6.896.463	2.795.101	4.079.311	3.344.929	7.424.240	
1.6. SERVIZI PUBBLICI GENERALI NON ALTRIMENTI CLASSIFICABILI	7.392.518	-281.919	7.110.599	104.393	4.986.782	2.231.000	7.217.782	
1.6.1. SERVIZI PUBBLICI GENERALI NON ALTRIMENTI CLASSIFICABILI	7.392.518	-281.919	7.110.599	104.393	4.986.782	2.231.000	7.217.782	
1.7. TRANSAZIONI RELATIVE AL DEBITO PUBBLICO	2.230.376	-	2.230.376	1.910.109	319.913	2.825.887	3.145.800	
1.7.1. TRANSAZIONI RELATIVE AL DEBITO PUBBLICO	2.230.376	-	2.230.376	1.910.109	319.913	2.825.887	3.145.800	
1.8. TRASFERIMENTI A CARATTERE GENERALE TRA DIVERSI LIVELLI DI AMMINISTRAZIONE	51.374.778	67.503	51.442.281	22.960.717	25.341.047	24.637.515	49.978.561	
1.8.1. TRASFERIMENTI A CARATTERE GENERALE TRA DIVERSI LIVELLI DI AMMINISTRAZIONE	51.374.778	67.503	51.442.281	22.960.717	25.341.047	24.637.515	49.978.561	
2. DIFESA	18.041.114	18.224	18.059.338	7.175.705	10.354.932	7.781.766	18.136.698	
2.1. DIFESA MILITARE	12.499.113	5.743	12.504.855	5.735.249	6.319.240	5.783.982	12.113.223	
2.1.1. DIFESA MILITARE	12.499.113	5.743	12.504.855	5.735.249	6.319.240	5.783.982	12.113.223	
2.2. DIFESA CIVILE	5.035.144	12.457	5.047.601	1.224.425	3.748.412	1.751.796	5.500.208	

TABELLA 21 RIEPILOGO DEI RESIDUI PASSIVI AL 31 DICEMBRE 2000 PER FUNZIONE OBIETTIVO

(MILIONI DI LIRE)

FUNZIONI OBIETTIVO	RESIDUI PROVENIENTI DA ESERCIZI PRECEDENTI						RESIDUI DI NUOVA FORMAZIONE (F)	TOTALE RESIDUI 31 DICEMBRE (G+E+F)
	CONSISTENZA 1 GENNAIO (A)	VARIAZIONI (B)	ACCERTATI 31 DICEMBRE (C+A+B)	PAGATI (D)	RIMASTI DA PAGARE (E)			
2.2.1. DIFESA CIVILE	5.035.144	12.457	5.047.601	1.224.425	3.748.412	1.751.796	5.500.208	
2.4. RICERCA E SVILUPPO PER LA DIFESA	506.857	24	506.881	216.031	287.280	235.988	523.268	
2.4.1. RICERCA E SVILUPPO PER LA DIFESA	506.857	24	506.881	216.031	287.280	235.988	523.268	
3. ORDINE PUBBLICO E SICUREZZA	6.581.721	12.982	6.594.702	3.597.850	3.151.972	4.086.864	7.238.836	
3.1. SERVIZI DI POLIZIA	3.343.465	6.614	3.350.080	1.512.337	1.719.539	1.707.682	3.427.221	
3.1.1. SERVIZI DI POLIZIA	3.343.465	6.614	3.350.080	1.512.337	1.719.539	1.707.682	3.427.221	
3.2. SERVIZI ANTINCENDIO	500.710	1.314	502.024	379.090	215.167	398.269	613.436	
3.2.1. SERVIZI ANTINCENDIO	500.710	1.314	502.024	379.090	215.167	398.269	613.436	
3.3. TRIBUNALI	1.551.004	-5.833	1.545.171	1.244.994	576.927	1.161.594	1.738.521	
3.3.1. TRIBUNALI	1.551.004	-5.833	1.545.171	1.244.994	576.927	1.161.594	1.738.521	
3.4. CARCERI	1.186.337	10.887	1.197.224	461.298	640.270	819.183	1.459.453	
3.4.1. CARCERI	1.186.337	10.887	1.197.224	461.298	640.270	819.183	1.459.453	

TABELLA 21 RIEPILOGO DEI RESIDUI PASSIVI AL 31 DICEMBRE 2000 PER FUNZIONE OBIETTIVO
(MILIONI DI LIRE)

FUNZIONI OBIETTIVO	RESIDUI PROVENIENTI DA ESERCIZI PRECEDENTI						RESIDUI DI NUOVA FORMAZIONE (F)	TOTALE RESIDUI 31 DICEMBRE (G=E+F)
	CONSISTENZA I GENNAIO (A)	VARIAZIONI (B)	ACCERTATI 31 DICEMBRE (C=A+B)	PAGATI (D)	RIMASTI DA PAGARE (E)			
3.5. RICERCA E SVILUPPO CONNESSI ALL'ORDINE PUBBLICO E SICUREZZA	204	-	204	130	69	136	205	
3.5.1. RICERCA E SVILUPPO CONNESSI ALL'ORDINE PUBBLICO E SICUREZZA	204	-	204	130	69	136	205	
4. AFFARI ECONOMICI	54.698.493	3.697	54.702.191	23.105.127	30.038.742	31.895.753	61.934.495	
4.1. AFFARI GENERALI ECONOMICI, COMMERCIALI E DEL LAVORO	10.775.886	-10.150	10.765.736	3.236.197	7.027.497	3.904.109	10.931.605	
4.1.1. AFFARI GENERALI ECONOMICI E COMMERCIALI	5.524.126	1.381	5.525.507	1.015.238	4.256.105	1.449.067	5.705.171	
4.1.2. AFFARI GENERALI DEL LAVORO	5.251.760	-11.531	5.240.229	2.220.960	2.771.392	2.455.042	5.226.434	
4.2. AGRICOLTURA, SILVICOLTURA, PESCA E CACCIA	5.095.673	-121.426	4.974.247	1.059.480	3.292.807	985.971	4.278.778	
4.2.1. AGRICOLTURA	4.856.324	-80.804	4.775.520	1.011.761	3.186.877	911.224	4.098.101	
4.2.2. SILVICOLTURA	130.120	-41.256	88.864	11.551	34.748	26.832	61.580	
4.2.3. PESCA E CACCIA	109.229	634	109.863	36.168	73.182	47.915	119.087	
4.3. COMBUSTIBILI ED ENERGIA	750.634	1	750.636	391.019	351.259	326.326	677.585	
4.3.2. PETROLIO E GAS NATURALI	285.884	-1	285.883	178.902	102.676	189.833	292.509	

TABELLA 21 RIEPILOGO DEI RESIDUI PASSIVI AL 31 DICEMBRE 2000 PER FUNZIONE OBIETTIVO

(MILIONI DI LIRE)

FUNZIONI OBIETTIVO	RESIDUI PROVENIENTI DA ESERCIZI PRECEDENTI						RESIDUI DI NUOVA FORMAZIONE (F)	TOTALE RESIDUI 31 DICEMBRE (G+E+F)
	CONSISTENZA 1 GENNAIO (A)	VARIAZIONI (B)	ACCERTATI 31 DICEMBRE (C=A+B)	PAGATI (D)	RIMASTI DA PAGARE (E)			
4.3.3. COMBUSTIBILI NUCLEARI	335.863	-7	335.856	180.049	155.795	127.637	283.431	
4.3.5. ENERGIA ELETTRICA	128.887	9	128.896	32.068	92.789	8.856	101.645	
4.4. ATTIVITA' ESTRATTIVE, MANIFATTURIERE ED EDILIZIE	7.288.896	25.857	7.314.752	3.634.041	3.591.590	4.981.195	8.572.784	
4.4.1. ATTIVITA' ESTRATTIVE DI MINERALI DIVERSI DAI COMBUSTIBILI	83.735	2	83.738	33.843	48.011	56.272	104.283	
4.4.2. ATTIVITA' MANIFATTURIERE	7.205.160	25.854	7.231.015	3.600.198	3.543.579	4.924.922	8.468.501	
4.5. TRASPORTI	27.415.860	24.086	27.439.946	12.717.710	14.381.212	19.448.504	33.829.716	
4.5.1. TRASPORTI SU STRADA	15.352.695	47.344	15.400.039	5.405.488	10.024.169	10.510.265	20.534.434	
4.5.2. TRASPORTI PER VIE D'ACQUA	1.364.637	-3.348	1.361.289	417.098	844.191	599.538	1.443.729	
4.5.3. TRASPORTI SU ROTAIA	8.969.605	-16.406	8.953.199	6.636.257	2.163.532	7.703.614	9.867.145	
4.5.4. TRASPORTI AEREI	1.636.680	1.571	1.638.251	257.762	1.272.446	588.323	1.860.769	
4.5.5. CONDOTTE ED ALTRI SISTEMI DI TRASPORTO	92.243	-5.075	87.169	1.105	76.875	46.764	123.638	
4.6. COMUNICAZIONI	1.080.747	-1.040	1.079.707	871.466	177.955	982.950	1.160.905	

TABELLA 21 RIEPILOGO DEI RESIDUI PASSIVI AL 31 DICEMBRE 2000 PER FUNZIONE OBIETTIVO

(MILIONI DI LIRE)

FUNZIONI OBIETTIVO	RESIDUI PROVENIENTI DA ESERCIZI PRECEDENTI						RESIDUI DI NUOVA FORMAZIONE (F)	TOTALE RESIDUI 31 DICEMBRE (G=E+F)
	CONSISTENZA I GENNAIO (A)	VARIAZIONI (B)	ACCERTATI 31 DICEMBRE (C=A+B)	PAGATI (D)	RIMASTI DA PAGARE (E)			
4.6.1. COMUNICAZIONI	1.080.747	-1.040	1.079.707	871.466	177.955	982.950	1.160.905	
4.7. ALTRI SETTORI	659.905	-9.612	650.293	396.128	237.277	49.015	286.293	
4.7.3. TURISMO	659.905	-9.612	650.293	396.128	237.277	49.015	286.293	
4.8. RICERCA E SVILUPPO PER GLI AFFARI ECONOMICI	1.630.893	95.981	1.726.874	799.086	979.145	1.217.684	2.196.829	
4.8.1. RICERCA E SVILUPPO PER GLI AFFARI GENERALI ECONOMICI, COMMERCIALI E DEL LAVORO	235	33	267	176	102	565	667	
4.8.2. RICERCA E SVILUPPO PER AGRICOLTURA, SILVICOLTURA, PESCA E CACCIA	114.342	97.649	211.991	111.393	192.998	114.435	307.434	
4.8.3. RICERCA E SVILUPPO PER COMBUSTIBILI ED ENERGIA	13	-1	11	6	1	11	12	
4.8.4. RICERCA E SVILUPPO PER ATTIVITA' ESTRATTIVE, MANIFATTURIERE ED EDILIZIE	1.463.955	-292	1.463.663	674.943	756.044	1.095.145	1.851.189	
4.8.5. RICERCA E SVILUPPO PER TRASPORTI	50.627	-1.446	49.181	11.917	28.672	6.678	35.550	
4.8.6. RICERCA E SVILUPPO PER COMUNICAZIONI	1.722	37	1.759	649	1.127	850	1.977	
5. PROTEZIONE DELL'AMBIENTE	5.397.760	13.886	5.411.645	1.865.859	3.370.928	3.022.530	6.393.458	
5.1. TRATTAMENTO DEI RIFIUTI	191.913	-64	191.849	45.702	136.813	86.664	223.478	

RIEPILOGO DEI RESIDUI PASSIVI AL 31 DICEMBRE 2000 PER FUNZIONE OBIETTIVO

TABELLA 21

(MILIONI DI LIRE)

FUNZIONI OBIETTIVO	RESIDUI PROVENIENTI DA ESERCIZI PRECEDENTI						RESIDUI DI NUOVA FORMAZIONE (F)	TOTALE RESIDUI 31 DICEMBRE (G=E+F)
	CONSISTENZA I GENNAIO (A)	VARIAZIONI (B)	ACCERTATI 31 DICEMBRE (C=A+B)	PAGATI (D)	RIMASTI DA PAGARE (E)			
5.1.1. TRATTAMENTO DEI RIFIUTI	191.913	-64	191.849	45.702	136.813	86.864	223.478	
5.2. TRATTAMENTO DELLE ACQUE REFLUE	763.924	253	764.177	176.070	574.208	326.022	900.229	
5.2.1. TRATTAMENTO DELLE ACQUE REFLUE	763.924	253	764.177	176.070	574.208	326.022	900.229	
5.3. RIDUZIONE DELL'INQUINAMENTO	987.094	1.159	988.252	185.430	778.503	512.812	1.291.316	
5.3.1. RIDUZIONE DELL'INQUINAMENTO	987.094	1.159	988.252	185.430	778.503	512.812	1.291.316	
5.4. PROTEZIONE DELLE BIODIVERSITA' E DEI BENI PAESAGGISTICI	3.305.612	13.000	3.318.612	1.402.132	1.824.458	1.896.328	3.720.785	
5.4.1. PROTEZIONE DELLE BIODIVERSITA' E DEI BENI PAESAGGISTICI	3.305.612	13.000	3.318.612	1.402.132	1.824.458	1.896.328	3.720.785	
5.5. RICERCA E SVILUPPO PER LA PROTEZIONE DELL'AMBIENTE	17.117	-551	16.566	2.315	4.064	22.019	26.083	
5.5.1. RICERCA E SVILUPPO PER LA PROTEZIONE DELL'AMBIENTE	17.117	-551	16.566	2.315	4.064	22.019	26.083	
5.6. PROTEZIONE DELL'AMBIENTE NON ALTRIMENTI CLASSIFICABILE	132.100	89	132.189	74.209	52.882	178.685	231.567	
5.6.1. PROTEZIONE DELL'AMBIENTE NON ALTRIMENTI CLASSIFICABILE	132.100	89	132.189	74.209	52.882	178.685	231.567	
6. ABITAZIONI E ASSETTO TERRITORIALE	3.980.590	13.806	3.994.396	1.667.693	2.285.166	1.235.421	3.520.587	

TABELLA 21		RIEPILOGO DEI RESIDUI PASSIVI AL 31 DICEMBRE 2000 PER FUNZIONE OBIETTIVO (MILIONI DI LIRE)							
FUNZIONI OBIETTIVO	RESIDUI PROVENIENTI DA ESERCIZI PRECEDENTI							RESIDUI DI NUOVA FORMAZIONE (F)	TOTALE RESIDUI 31 DICEMBRE (G=E+F)
	CONSISTENZA I GENNAIO (A)	VARIAZIONI (B)	ACCERTATI 31 DICEMBRE (C=A+B)	PAGATI (D)	RIMASTI DA PAGARE (E)				
6.1. SVILUPPO DELLE ABITAZIONI	1.988.006	-53	1.987.953	941.168	1.023.059	588.776	1.611.834		
6.1.1. SVILUPPO DELLE ABITAZIONI	1.988.006	-53	1.987.953	941.168	1.023.059	588.776	1.611.834		
6.2. ASSETTO TERRITORIALE	1.816.456	3.781	1.820.237	678.170	1.142.517	445.460	1.587.976		
6.2.1. ASSETTO TERRITORIALE	1.816.456	3.781	1.820.237	678.170	1.142.517	445.460	1.587.976		
6.3. APPROVVIGIONAMENTO IDRICO	176.128	10.078	186.206	48.355	119.591	201.185	320.776		
6.3.1. APPROVVIGIONAMENTO IDRICO	176.128	10.078	186.206	48.355	119.591	201.185	320.776		
7. SANITA'	16.523.890	-1.798	16.522.092	10.734.384	5.724.168	19.347.325	25.071.493		
7.1. PRODOTTI, ATTREZZATURE E APPARECCHI SANITARI	15.194	-3.498	11.695	6.408	1.643	19.158	20.801		
7.1.1. PRODOTTI, ATTREZZATURE E APPARECCHI SANITARI	15.194	-3.498	11.695	6.408	1.643	19.158	20.801		
7.2. SERVIZI NON OSPEDALIERI	70.451	-	70.451	-	60.000	-	60.000		
7.2.2. SERVIZI MEDICI SPECIALISTICI	70.451	-	70.451	-	60.000	-	60.000		
7.3. SERVIZI OSPEDALIERI	37.420	-	37.420	29.175	6.016	32.908	38.922		

TABELLA 2)		RIEPILOGO DEI RESIDUI PASSIVI AL 31 DICEMBRE 2000 PER FUNZIONE OBIETTIVO (MILIONI DI LIRE)							
FUNZIONI OBIETTIVO	RESIDUI PROVENIENTI DA ESERCIZI PRECEDENTI							RESIDUI DI NUOVA FORMAZIONE (F)	TOTALE RESIDUI 31 DICEMBRE (G=E+F)
	CONSISTENZA I GENNAIO (A)	VARIAZIONI (B)	ACCERTATI 31 DICEMBRE (C=A+B)	PAGATI (D)	RIMASTI DA PAGARE (E)				
7.3.1. SERVIZI OSPEDALIERI GENERICI	37.420	-	37.420	29.175	6.016	32.906	38.922		
7.4. SERVIZI DI SANITA' PUBBLICA	526.357	-313	526.044	146.615	373.145	308.346	681.492		
7.4.1. SERVIZI DI SANITA' PUBBLICA	526.357	-313	526.044	146.615	373.145	308.346	681.492		
7.5. RICERCA E SVILUPPO PER LA SANITA'	510.647	-4.934	505.714	333.412	144.555	387.527	532.083		
7.5.1. RICERCA E SVILUPPO PER LA SANITA'	510.647	-4.934	505.714	333.412	144.555	387.527	532.083		
7.6. SANITA' NON ALTRIMENTI CLASSIFICABILE	15.363.820	6.947	15.370.768	10.218.773	5.138.809	18.599.388	23.738.196		
7.6.1. SANITA' NON ALTRIMENTI CLASSIFICABILE	15.363.820	6.947	15.370.768	10.218.773	5.138.809	18.599.388	23.738.196		
8. ATTIVITA' RICREATIVE, CULTURALI E DI CULTO	6.133.612	170	6.133.783	2.914.635	2.882.484	1.812.119	4.694.603		
8.1. ATTIVITA' RICREATIVE	1.429.516	310	1.429.826	176.425	1.161.174	310.639	1.471.812		
8.1.1. ATTIVITA' RICREATIVE	1.429.516	310	1.429.826	176.425	1.161.174	310.639	1.471.812		
8.2. ATTIVITA' CULTURALI	2.726.217	2.991	2.729.209	1.715.042	918.328	1.305.319	2.223.647		
8.2.1. ATTIVITA' CULTURALI	2.726.217	2.991	2.729.209	1.715.042	918.328	1.305.319	2.223.647		

TABELLA 21 RIEPILOGO DEI RESIDUI PASSIVI AL 31 DICEMBRE 2000 PER FUNZIONE OBIETTIVO

(MILIONI DI LIRE)

FUNZIONI OBIETTIVO	RESIDUI PROVENIENTI DA ESERCIZI PRECEDENTI						RESIDUI DI NUOVA FORMAZIONE (F)	TOTALE RESIDUI 31 DICEMBRE (G=E+F)
	CONSISTENZA 1 GENNAIO (A)	VARIAZIONI (B)	ACCERTATI 31 DICEMBRE (C=A+B)	PAGATI (D)	RIMASTI DA PAGARE (E)			
8.3. SERVIZI RADIOTELEVISIVI E DI EDITORIA	1.900.852	909	1.901.761	994.374	762.989	135.696	898.685	
8.3.1. SERVIZI RADIOTELEVISIVI E DI EDITORIA	1.900.852	909	1.901.761	994.374	762.989	135.696	898.685	
8.4. SERVIZI DI CULTO E ALTRI SERVIZI PER LE COMUNITA'	31.639	48	31.687	13.015	19.843	24.281	44.124	
8.4.1. SERVIZI DI CULTO E ALTRI SERVIZI PER LE COMUNITA'	31.639	48	31.687	13.015	19.843	24.281	44.124	
8.5. RICERCA E SVILUPPO PER ATTIVITA' RICREATIVE, CULTURALI E DI CULTO	45.388	-4.088	41.300	15.779	20.151	36.184	56.335	
8.5.1. RICERCA E SVILUPPO PER ATTIVITA' RICREATIVE, CULTURALI E DI CULTO	45.388	-4.088	41.300	15.779	20.151	36.184	56.335	
9. ISTRUZIONE	11.056.133	182.120	11.248.253	14.239.664	1.648.218	11.694.556	13.542.774	
9.1. ISTRUZIONE PRESCOLASTICA E PRIMARIA	976.331	172.155	1.148.487	2.878.187	349.134	1.128.167	1.475.301	
9.1.1. ISTRUZIONE PRESCOLASTICA E PRIMARIA	976.331	172.155	1.148.487	2.878.187	349.134	1.128.167	1.475.301	
9.2. ISTRUZIONE SECONDARIA	1.581.226	7.801	1.589.027	3.782.183	363.032	1.809.735	2.172.767	
9.2.1. ISTRUZIONE SECONDARIA PROGRAMMI GENERALI	821.228	10.250	831.478	2.222.258	200.511	850.901	1.051.412	
9.2.2. ISTRUZIONE SECONDARIA PROGRAMMI PROFESSIONALI E TECNICI	759.998	-2.450	757.549	1.559.926	162.521	958.834	1.121.355	

TABELLA 21 RIEPILOGO DEI RESIDUI PASSIVI AL 31 DICEMBRE 2000 PER FUNZIONE OBIETTIVO

(MILIONI DI LIRE)

FUNZIONI OBIETTIVO	RESIDUI PROVENIENTI DA ESERCIZI PRECEDENTI						RESIDUI DI NUOVA FORMAZIONE (F)	TOTALE RESIDUI 31 DICEMBRE (G+E+F)
	CONSISTENZA I GENNAIO (A)	VARIAZIONI (B)	ACCERTATI 31 DICEMBRE (C=A+B)	PAGATI (D)	RIMASTI DA PAGARE (E)			
9.3. ISTRUZIONE SUPERIORE	8.407.561	1.912	8.409.474	7.557.548	853.203	8.901.046	9.754.249	
9.3.1. ISTRUZIONE NON UNIVERSITARIA DI GRADO SUPERIORE	18.305	-196	18.110	43.758	6.809	25.649	32.459	
9.3.2. ISTRUZIONE UNIVERSITARIA E POST-LAUREA	8.389.256	2.108	8.391.364	7.513.790	846.393	8.875.397	9.721.790	
9.6. RICERCA E SVILUPPO PER L'ISTRUZIONE	10.163	-	10.163	2.207	3.941	5.878	9.820	
9.6.1. RICERCA E SVILUPPO PER L'ISTRUZIONE	10.163	-	10.163	2.207	3.941	5.878	9.820	
9.7. ISTRUZIONE NON ALTRIMENTI CLASSIFICABILE	80.852	10.252	91.104	21.538	78.908	51.730	130.638	
9.7.1. ISTRUZIONE NON ALTRIMENTI CLASSIFICABILE	80.852	10.252	91.104	21.538	78.908	51.730	130.638	
10. PROTEZIONE SOCIALE	9.168.857	43.825	9.212.682	4.120.080	4.962.908	9.086.198	14.049.106	
10.1. MALATTIA E INVALIDITA'	30.881	18	30.899	23.453	6.773	40.702	47.474	
10.1.2. INVALIDITA'	30.881	18	30.899	23.453	6.773	40.702	47.474	
10.2. VECCHIAIA	2.023.403	40.000	2.063.403	1.154.197	1.308.028	2.035.010	3.343.039	
10.2.1. VECCHIAIA	2.023.403	40.000	2.063.403	1.154.197	1.308.028	2.035.010	3.343.039	

TABELLA 21 RIEPILOGO DEI RESIDUI PASSIVI AL 31 DICEMBRE 2000 PER FUNZIONE OBIETTIVO

(MILIONI DI LIRE)

FUNZIONI OBIETTIVO	RESIDUI PROVENIENTI DA ESERCIZI PRECEDENTI						RESIDUI DI NUOVA FORMAZIONE (F)	TOTALE RESIDUI 31 DICEMBRE (G=E+F)
	CONSISTENZA I GENNAIO (A)	VARIAZIONI (B)	ACCERTATI 31 DICEMBRE (C=A+B)	PAGATI (D)	RIMASTI DA PAGARE (E)			
10.4. FAMIGLIA	390.964	-	390.964	830	390.118	406.815	796.933	
10.4.1. FAMIGLIA	390.964	-	390.964	830	390.118	406.815	796.933	
10.5. DISOCCUPAZIONE	3.342.827	2.479	3.345.305	1.497.445	1.773.160	1.709.352	3.482.512	
10.5.1. DISOCCUPAZIONE	3.342.827	2.479	3.345.305	1.497.445	1.773.160	1.709.352	3.482.512	
10.7. ESCLUSIONE SOCIALE NON ALTRIMENTI CLASSIFICABILE	589.553	-100	589.453	283.812	201.293	680.923	882.216	
10.7.1. ESCLUSIONE SOCIALE NON ALTRIMENTI CLASSIFICABILE	589.553	-100	589.453	283.812	201.293	680.923	882.216	
10.9. PROTEZIONE SOCIALE NON ALTRIMENTI CLASSIFICABILE	2.791.229	1.429	2.792.658	1.160.343	1.283.535	4.213.396	5.496.931	
10.9.1. PROTEZIONE SOCIALE NON ALTRIMENTI CLASSIFICABILE	2.791.229	1.429	2.792.658	1.160.343	1.283.535	4.213.396	5.496.931	
TOTALE	220.174.543	-	220.174.543	105.208.493	109.891.344	136.840.586	246.731.931	
RIMBORSO PASSIVITA' FINANZIARIE	12.946.660	-	12.946.660	7.132.824	4.404.876	5.348.244	9.753.122	
IN COMPLESSO	233.121.203	-	233.121.203	112.341.318	114.296.222	142.188.832	256.485.054	

CONSUNTIVO 2000: FUNZIONI OBIETTIVO PER MINISTERO
(MILIONI DI LIRE)

TABELLA 22	SERVIZI GENERALI DELLE PUBBLICHE AMMINISTRAZIONI											
	MINISTERI	PREVISIONI DEFINITIVE			PAGAMENTI		RIMASTO DA PAGARE		ECONOMIEMAGGIORI SPESE			RESIDUI AL 31/12
		RESIDUI	COMPETENZA	CASSA	RESIDUI	COMPETENZA	RESIDUI	COMPETENZA	RESIDUI	COMPETENZA	CASSA	
TESORO, BILANCIO E P. E.	30.997.807	563.443.344	543.436.120	12.592.854	493.131.260	13.417.105	19.237.285	4.907.928	31.076.799	37.712.015	32.654.400	
FINANZE	9.612.896	63.913.786	56.910.824	3.355.820	56.319.524	5.070.325	6.333.579	1.183.951	1.260.683	7.322.640	11.403.904	
GRAZIA E GIUSTIZIA	26.960	37.486	40.305	3.929	17.516	32.441	14.468	500	5.502	26.920	45.909	
AFFARI ESTERI	751.896	3.837.081	2.444.105	403.381	2.777.099	199.682	657.253	168.233	97.499	363.025	855.935	
PUBBLICA ISTRUZIONE	13.061	40.713	60.067	9.857	28.117	2.788	8.744	806	3.852	22.283	11.532	
INTERNO	40.165.605	25.235.359	29.177.391	18.048.234	6.955.256	21.787.495	17.645.018	329.953	634.045	4.173.861	39.433.516	
LAVORI PUBBLICI	1.514.800	1.252.774	1.152.544	542.708	217.751	923.630	1.020.008	48.542	14.985	392.055	1.043.638	
TRASPORTI E NAVIGAZIONE	42.133	222.725	204.290	31.111	135.341	7.934	61.379	3.088	25.008	41.838	69.313	
COMUNICAZIONI	-	-	-	-	-	-	-	-	-	-	-	
DIFESA	157.655	298.820	360.361	81.111	195.161	71.157	98.070	5.376	4.589	33.089	169.237	
POLITICHE AGRICOLE	5.038	11.902	15.944	3.276	9.827	1.085	1.748	676	627	3.101	2.834	
INDUSTRIA COMMERCIO E ARTIGIANATO	-	515	515	-	-	-	515	-	-	515	515	
LAVORO E PREVIDENZA SOCIALE	54.451	337.009	357.803	29.726	268.476	21.427	58.530	3.296	9.903	59.599	60.657	
COMMERCIO CON L'ESTERO	-	-	-	-	-	-	-	-	-	-	-	
SARITA'	17.439	-	15.595	5.595	-	7.461	-	4.383	-	9.990	7.461	
BENI E ATTIVITA' CULTURALI	40	-	40	2	-	-	-	42	-	42	-	
AMBIENTE	-	-	-	-	-	-	-	-	-	-	-	
UNIVERSITA' E RICERCA SCIENTIFICA E TECNOLOGICA	6.915.483	5.762.175	6.480.733	2.793.696	2.407.467	4.078.886	3.242.132	42.871	12.376	1.379.370	7.421.016	
TOTALE	90.285.488	644.048.459	651.868.641	37.904.502	582.463.758	45.651.429	48.479.838	6.759.527	33.140.853	51.590.381	94.101.287	

CONSUNTIVO 2000: FUNZIONI OBIETTIVO PER MINISTERO
(MILIONI DI LIRE)

MINISTERI	DIFESA												RESIDUI AL 31/12
	PREVISIONI DEFINITIVE				PAGAMENTI		RIMASTO DA PAGARE		ECONOMIE/MAGGIORI SPESE				
	RESIDUI	COMPETERZA	CASSA	RESIDUI	COMPETERZA	RESIDUI	COMPETERZA	RESIDUI	COMPETERZA	CASSA			
TESORO, BILANCIO E P.E.	3.281.907	2.892.708	3.508.862	913.837	1.308.288	2.381.882	1.366.024	18.429	1.286.870	3.717.606			
FINANZE	28.642	641.918	441.101	9.260	381.112	18.664	19.881	40.982	80.739	38.315			
GRAZIA E GIUSTIZIA	-	-	-	-	-	-	-	-	-	-			
AFFARI ESTERI	-	-	-	-	-	-	-	-	-	-			
PUBBLICA ISTRUZIONE	-	-	-	-	-	-	-	-	-	-			
INTERNO	103.649	74.401	106.867	39.888	38.433	61.866	30.929	8.019	24.829	92.798			
LAVORI PUBBLICI	1.848.078	370.888	448.981	236.878	77.763	1.280.306	290.738	2.087	131.663	1.861.041			
TRASPORTI E NAVIGAZIONE	1.733	18.188	18.717	1.443	14.990	190	1.488	1.670	2.284	1.678			
COMUNICAZIONI	-	-	-	-	-	-	-	-	-	-			
DIFFESA	12.991.003	28.011.342	28.886.080	9.961.320	18.896.627	6.590.958	6.009.433	106.282	1.018.893	12.600.391			
POLITICHE AGRICOLE	78.390	266.332	283.024	27.717	184.326	63.873	60.379	21.629	70.983	104.282			
INDUSTRIA COMMERCIO E ARTIGIANATO	-	-	-	-	-	-	-	-	-	-			
LAVORO E PREVIDENZA SOCIALE	-	-	-	-	-	-	-	-	-	-			
COMMERCIO CON L'ESTERO	-	-	-	-	-	-	-	-	-	-			
SARDEGNA	207	1.039	1.242	193	831	12	40	168	218	82			
BENI E ATTIVITA' CULTURALI	-	-	-	-	-	-	-	-	-	-			
AMBIENTE	46.639	6.693	27.034	5.774	2.271	40.681	3.274	168	18.889	43.988			
UNIVERSITA' E RICERCA SCIENTIFICA E TECNOLOGICA	-	-	-	-	-	-	-	-	-	-			
TOTALE	18.077.049	28.083.133	30.689.979	7.178.993	20.906.626	10.386.932	7.782.186	198.393	2.608.360	18.137.086			

CONSUNTIVO 2000: FUNZIONI OBIETTIVO PER MINISTERO
(MILIONI DI LIRE)

TABELLA 22	ORDINE PUBBLICO E SICUREZZA											
	MINISTERO	PREVISIONI DEFINITIVE			PAGAMENTI		RIMASTO DA PAGARE		ECONOMIE/MAIORI SPESE			RESIDUI AL 31/12
		RESIDUI	COMPETENZA	CASSA	RESIDUI	COMPETENZA	RESIDUI	COMPETENZA	RESIDUI	COMPETENZA	CASSA	
TESORO, BILANCIO E P.E.	7	80.000	480	-	221	5	221	2	79.888	229	226	
FINANZE	187.839	2.267.640	2.243.826	62.908	1.928.447	87.800	117.798	7.081	204.398	288.091	206.288	
GIUSTIZIA	2.292.876	11.606.760	11.690.016	1.621.150	8.904.861	853.289	1.617.030	+101.863	884.385	1.168.306	2.671.123	
AFFARI ESTERI	-	-	-	-	-	-	-	-	-	-	-	
PUBBLICA ISTRUZIONE	-	-	-	-	-	-	-	-	-	-	-	
INTERNO	2.841.123	16.983.912	18.537.276	1.388.601	13.187.281	1.208.264	1.489.621	+22.862	337.040	1.024.622	2.697.888	
LAVORI PUBBLICI	1.038.664	332.861	671.114	197.186	93.788	796.839	236.002	61.969	4.001	180.200	1.031.261	
TRASPORTI E NAVIGAZIONE	33.841	283.727	267.489	23.879	183.700	9.265	27.442	1.017	82.845	80.130	36.687	
COMUNICAZIONI	-	-	-	-	-	-	-	-	-	-	-	
RIPESA	826.129	7.898.222	7.630.766	327.644	7.176.272	191.418	380.520	7.077	40.430	128.848	871.938	
POLITICHE AGRICOLE	20.814	230.373	240.866	9.932	204.818	5.713	18.629	5.169	6.926	33.796	24.342	
INDUSTRIA COMMERCIO E ARTIGIANATO	-	-	-	-	-	-	-	-	-	-	-	
LAVORO E PREVIDENZA SOCIALE	-	-	-	-	-	-	-	-	-	-	-	
COMMERCIO CON L'ESTERO	-	-	-	-	-	-	-	-	-	-	-	
SANITA'	-	-	-	-	-	-	-	-	-	-	-	
BENI E ATTIVITA' CULTURALI	-	-	-	-	-	-	-	-	-	-	-	
AMBIENTE	-	-	-	-	-	-	-	-	-	-	-	
UNIVERSITA' E RICERCA SCIENTIFICA E TECNOLOGICA	-	-	-	-	-	-	-	-	-	-	-	
TOTALE	6.607.664	37.330.196	38.093.100	3.897.860	31.624.068	3.181.972	4.046.866	+142.138	1.619.264	2.671.222	7.238.836	

CONSUNTIVO 2000: FUNZIONI OBIETTIVO PER MINISTERO
(MILIONI DI LIRE)

TABELLA 22	AFFARI ECONOMICI												RESIDUI AL 31/72
	MINISTERI	PREVISIONI DEFINITIVE				PAGAMENTI		RIMASTO DA PAGARE		ECONOMIE/MAGGIORI SPESE			
		RESIDUI	COMPETENZA	CASSA	RESIDUI	COMPETENZA	RESIDUI	COMPETENZA	RESIDUI	COMPETENZA	CASSA		
TESORO, BILANCIO E P.E.	22.985.395	57.656.957	57.718.083	10.195.015	62.879.745	10.789.097	11.195.794	2.000.252	2.590.418	13.602.322	21.985.891		
FINANZE	2.296	299.240	299.162	628	297.686	1.530	1.439	88	115	868	3.019		
GRAZIA E GIUSTIZIA	-	-	-	-	-	-	-	-	-	-	-		
AFFARI ESTERI	9.117	67.592	71.498	3.773	56.990	2.878	7.658	2.455	2.934	10.735	10.546		
PUBBLICA ISTRUZIONE	-	-	-	-	-	-	-	-	-	-	-		
INTERNO	-	-	-	-	-	-	-	-	-	-	-		
LAVORI PUBBLICI	15.164.209	10.714.077	6.669.178	5.133.350	704.794	9.949.849	9.939.189	60.960	70.174	811.004	19.888.958		
TRASPORTI E NAVIGAZIONE	5.173.879	10.665.609	10.483.090	1.671.707	5.536.303	3.385.262	3.292.490	116.970	1.928.816	3.277.060	6.587.592		
COMUNICAZIONI	111.218	239.675	271.617	42.649	199.952	69.713	95.018	91.144	30.806	119.016	154.731		
DIFESA	195.252	218.757	220.888	78.404	125.968	107.572	84.042	10.285	8.307	16.516	192.015		
POLITICHE AGRICOLE	5.139.393	1.795.976	2.087.157	1.155.175	649.815	3.478.194	1.082.650	506.024	53.510	1.082.166	4.500.844		
INDUSTRIA COMMERCIO E ARTIGIANATO	7.872.782	9.111.604	7.202.678	3.568.336	3.484.612	4.128.172	5.500.508	175.274	56.484	179.750	9.728.080		
LAVORO E PREVIDENZA SOCIALE	4.240.512	15.295.597	15.871.957	1.918.054	13.000.921	2.237.659	2.247.716	88.789	47.060	952.982	4.485.385		
COMMERCIO CON L'ESTERO	155.489	552.033	613.752	118.299	385.074	38.849	156.990	9.261	9.959	110.379	195.839		
SANITA'	932	2.933	3.500	689	2.235	131	289	112	399	676	430		
BENI E ATTIVITA' CULTURALI	-	-	-	-	-	-	-	-	-	-	-		
AMBIENTE	-	-	-	-	-	-	-	-	-	-	-		
UNIVERSITA' E RICERCA SCIENITIFICA E TECNOLO- GICA	-	-	-	-	-	-	-	-	-	-	-		
TOTALE	61.046.484	105.619.952	112.292.650	23.887.111	66.202.097	36.188.907	33.619.124	2.970.466	4.802.731	20.203.472	67.804.031		

CONSUNTIVO 2000: FUNZIONI OBIETTIVO PER MINISTERO
(MILIONI DI LIRE)

TABELLA 22	PROTEZIONE DELL'AMBIENTE										
	MINISTERI	PREVISIONI DEFINITIVE		PAGAMENTI		RIMASTO DA PAGARE		ECONOMIE/MAGGIORI SPESE		RESIDUI AL 31/12	
		RESIDUI	COMPETERZA	CASSA	RESIDUI	COMPETERZA	RESIDUI	COMPETERZA	RESIDUI		COMPETERZA
TESORO, BILANCIO E P.E.	595.062	633.670	600.098	81.477	328.170	510.220	201.951	4.187	3.548	130.850	712.179
FINANZE	3	-	3	3	-	-	-	-	-	-	-
GIUSTIZIA	-	-	-	-	-	-	-	-	-	-	-
AFFARI ESTERI	-	300	300	-	300	-	-	-	-	-	-
PUBBLICA ISTRUZIONE	-	-	-	-	-	-	-	-	-	-	-
INTERNO	-	-	-	-	-	-	-	-	-	-	-
LAVORI PUBBLICI	2.475.267	1.024.153	1.692.861	1.106.579	368.921	1.257.267	1.244.932	51.621	10.280	157.061	2.502.219
TRASPORTI E NAVIGAZIONE	6.401	54.501	57.750	5.126	33.777	2.166	8.033	131	12.691	17.859	10.179
COMUNICAZIONI	1.168	3.052	4.115	816	2.006	655	506	+103	440	1.293	1.061
DIFESA	-	-	-	-	-	-	-	-	-	-	-
POLITICHE AGRICOLE	47.951	284.267	271.868	20.236	100.195	25.072	125.809	2.646	18.259	111.835	190.881
INDUSTRIA COMMERCIO E ARTIGIANATO	-	-	-	-	-	-	-	-	-	-	-
LAVORO E PREVIDENZA SOCIALE	-	-	-	-	-	-	-	-	-	-	-
COMMERCIO CON L'ESTERO	-	-	-	-	-	-	-	-	-	-	-
SANITA'	2.063	8.790	10.767	2.612	7.761	60	655	+29	526	994	545
BENI E ATTIVITA' CULTURALI	55.337	13.833	19.411	5.607	11.549	3.290	4.336	66.200	+2.050	2.055	7.526
AMBIENTE	2.239.577	3.253.886	3.649.788	602.906	1.573.377	1.572.390	1.436.421	56.281	164.088	1.373.505	3.006.811
UNIVERSITA' E RICERCA SCIENTIFICA E TECNOLOGICA	-	-	-	-	-	-	-	-	-	-	-
TOTALE	5.625.629	5.576.497	6.155.255	1.885.957	2.466.145	3.370.928	3.022.570	159.764	187.782	1.803.153	6.393.698

CONSUNTIVO 2000: FUNZIONI OBIETTIVO PER MINISTERO
(MILIONI DI LIRE)

TABELLA 22	ABITAZIONI E ASSETTO TERRITORIALE										
	MINISTERI	PREVISIONI DEFINITIVE			PAGAMENTI		RIMASTO DA PAGARE		ECONOMIE/MAGGIORI SPESE		RESIDUI AL 31/12
		RESIDUI	COMPETENZA	CASSA	RESIDUI	COMPETENZA	RESIDUI	COMPETENZA	RESIDUI	COMPETENZA	
TESORO, BILANCIO E P.E.	2.176.261	2.268.806	3.896.021	1.860.840	1.251.917	596.436	939.529	965	57.360	1.061.264	1.535.965
FINANZE	-	-	-	-	-	-	-	-	-	-	-
GRAZIA E GIUSTIZIA	-	-	-	-	-	-	-	-	-	-	-
AFFARI ESTERI	-	-	-	-	-	-	-	-	-	-	-
PUBBLICA ISTRUZIONE	-	-	-	-	-	-	-	-	-	-	-
INTERNO	-	-	-	-	-	-	-	-	-	-	-
LAVORI PUBBLICI	3.000.512	3.041.048	3.913.738	1.230.900	2.367.176	1.695.589	656.782	56.123	17.111	295.667	2.352.371
TRASPORTI E NAVIGAZIONE	-	-	-	-	-	-	-	-	-	-	-
COMUNICAZIONI	-	-	-	-	-	-	-	-	-	-	-
DIFESA	6.030	6.985	7.727	3.811	2.036	564	3.916	255	1.036	1.880	6.676
POLITICHE AGRICOLE	-	-	-	-	-	-	-	-	-	-	-
INDUSTRIA COMMERCIO E ARTIGIANATO	-	-	-	-	-	-	-	-	-	-	-
LAVORO E PREVIDENZA SOCIALE	-	-	-	-	-	-	-	-	-	-	-
COMMERCIO CON L'ESTERO	-	-	-	-	-	-	-	-	-	-	-
SANITA'	-	-	-	-	-	-	-	-	-	-	-
BENI E ATTIVITA' CULTURALI	-	-	-	-	-	-	-	-	-	-	-
AMBIENTE	-	-	-	-	-	-	-	-	-	-	-
UNIVERSITA' E RICERCA SCIENTIFICA E TECNOLOGICA	-	-	-	-	-	-	-	-	-	-	-
TOTALE	5.182.682	5.296.656	7.615.687	2.035.551	3.621.126	2.292.590	1.600.225	55.262	75.506	1.358.811	3.892.815

CONSUNTIVO 2000: FUNZIONI OBIETTIVO PER MINISTERO
(MILIONI DI LIRE)

TABELLA 22	SANITA'											
	MINISTERI	PREVISIONI DEFINITIVE			PAGAMENTI		RIMASTO DA PAGARE		ECONOMIE/MAGGIORI SPESE			RESIDUI AL 31/12
		RESIDUI	COMPETENZA	CASSA	RESIDUI	COMPETENZA	RESIDUI	COMPETENZA	RESIDUI	COMPETENZA	CASSA	
TESORO, BILANCIO E P.E.	17.020.764	74.744.095	75.330.404	12.532.213	54.754.924	4.077.076	18.596.961	15.475	1.392.210	8.043.257	23.474.937	
FINANZE	-	-	-	-	-	-	-	-	-	-	-	
GIUSTIZIA	-	-	-	-	-	-	-	-	-	-	-	
AFFARI ESTERI	-	-	-	-	-	-	-	-	-	-	-	
PUBBLICA ISTRUZIONE	4.306	3.317	6.903	4.214	2.288	77	998	95	31	1	1.075	
INTERNO	-	-	-	-	-	-	-	-	-	-	-	
LAVORI PUBBLICI	-	-	-	-	-	-	-	-	-	-	-	
TRASPORTI E NAVIGAZIONE	-	-	-	-	-	-	-	-	-	-	-	
COMUNICAZIONI	-	-	-	-	-	-	-	-	-	-	-	
RIPESA	30.104	156.453	157.432	29.703	118.049	6.166	33.482	2.255	4.922	9.650	39.668	
POLITICHE AGRICOLE	-	-	-	-	-	-	-	-	-	-	-	
INDUSTRIA COMMERCIO E ARTIGIANATO	-	-	-	-	-	-	-	-	-	-	-	
LAVORO E PREVIDENZA SOCIALE	-	-	-	-	-	-	-	-	-	-	-	
COMMERCIO CON L'ESTERO	-	-	-	-	-	-	-	-	-	-	-	
SANITA'	1.485.804	3.214.603	2.851.044	601.055	1.310.814	849.829	1.853.962	43.919	50.127	939.174	2.694.771	
BENI E ATTIVITA' CULTURALI	-	-	-	-	-	-	-	-	-	-	-	
AMBIENTE	-	-	-	-	-	-	-	-	-	-	-	
UNIVERSITA' E RICERCA SCIENTIFICA E TECNOLOGICA	-	-	-	-	-	-	-	-	-	-	-	
TOTALE	18.953.066	78.118.707	78.305.352	13.157.186	56.156.075	5.724.166	20.465.303	61.744	1.447.280	8.992.121	26.209.551	

CONSUNTIVO 2000: FUNZIONI OBIETTIVO PER MINISTERO
(MILIONI DI LIRE)

TABELLA 22 MINISTERI	ATTIVITA' RICREATIVE, CULTURALI E DI CULTO			PAGAMENTI			RIMASTO DA PAGARE			ECONOMIE/MAGGIORI SPESE			RESIDUI AL 31/72
	RESIDUI	COMPETENZA	CASSA	RESIDUI	COMPETENZA	CASSA	RESIDUI	COMPETENZA	CASSA	RESIDUI	COMPETENZA	CASSA	
TESORO, BILANCIO E P.E.	2.135.340	16.046.745	17.045.632	1.279.004	10.466.664	756.910	146.052	99.026	5.435.269	6.101.484	903.762		
FINANZE	319.244	2.695.150	2.895.652	2.127	2.652.550	267.868	42.600	48.259	-	39.955	310.448		
GRAZIA E GIUSTIZIA	-	-	-	-	-	-	-	-	-	-	-		
AFFARI ESTERI	928	4.234	4.172	928	2.953	-	960	-	321	281	960		
PUBBLICA ISTRUZIONE	-	-	-	-	-	-	-	-	-	-	-		
INTERNO	7.086	91.341	85.599	7.150	42.405	1.312	6.103	+1.386	2.033	6.036	7.415		
LAVORI PUBBLICI	21.040	30.621	32.816	2.206	11.670	18.501	17.675	293	1.276	18.940	36.216		
TRASPORTI E NAVIGAZIONE	1.991	12.936	13.876	1.488	6.939	493	1.970	40	2.027	3.479	2.483		
COMUNICAZIONI	9.366	53.096	60.865	8.490	25.440	1.560	9.320	+664	18.332	26.911	10.860		
DIFESA	-	-	-	-	-	-	-	-	-	-	-		
POLITICHE AGRICOLE	-	-	-	-	-	-	-	-	-	-	-		
INDUSTRIA COMMERCIO E ARTIGIANATO	62	1.710	1.750	53	1.443	7	84	2	183	256	91		
LAVORO E PREVIDENZA SOCIALE	-	-	-	-	-	-	-	-	-	-	-		
COMMERCIO CON L'ESTERO	-	-	-	-	-	-	-	-	-	-	-		
SANITA'	-	-	-	-	-	-	-	-	-	-	-		
DEDI E ATTIVITA' CULTURALI	3.669.644	6.630.735	5.697.419	1.618.690	3.203.621	1.839.666	1.897.797	191.470	+170.683	675.308	3.637.481		
AMBIENTE	-	-	-	-	-	-	-	-	-	-	-		
UNIVERSITA' E RICERCA SCIENTIFICA E TECNOLOGICA	-	-	-	-	-	-	-	-	-	-	-		
TOTALE	6.144.711	23.526.868	26.207.650	2.921.326	16.413.659	2.686.323	1.823.361	337.043	5.289.838	6.872.666	6.709.694		

CONSUNTIVO 2000: FUNZIONI OBIETTIVO PER MINISTERO
(MILIONI DI LIRE)

TABELLA 22	ISTRUZIONE	PREVISIONI DEFINITIVE				PAGAMENTI		RIMASTO DA PAGARE		ECONOMIE/MAGGIORI SPESE			RESIDUI AL 31/12
		RESIDUI	COMPETENZA	CASSA	RESIDUI	COMPETENZA	RESIDUI	COMPETENZA	RESIDUI	COMPETENZA	CASSA		
TESORO, BILANCIO E P.E.	2	80	41	1	31	1	1	1	1	9	2		
FINANZE	-	-	-	-	-	-	-	-	-	-	-	-	
GRAZIA E GIUSTIZIA	-	-	-	-	-	-	-	-	-	-	-	-	
AFFARI ESTERI	10.497	150.026	170.113	12.688	126.204	3.327	22.506	492	716	26.261	26.843		
PUBBLICA ISTRUZIONE	2.948.987	66.497.623	66.952.494	6.704.556	58.727.159	722.956	2.967.821	94.481.567	4.602.643	1.521.777	3.690.817		
INTERNO	-	-	-	-	-	-	-	-	-	-	-	-	
LAVORI PUBBLICI	80.416	31.530	36.265	8.647	2.675	75.490	20.832	279	123	26.043	104.322		
TRASPORTI E NAVIGAZIONE	-	-	-	-	-	-	-	-	-	-	-	-	
COMUNICAZIONI	378	541	656	206	300	160	169	20	32	110	313		
DIFESA	-	-	-	-	-	-	-	-	-	-	-	-	
POLITICHE AGRICOLE	-	-	-	-	-	-	-	-	-	-	-	-	
INDUSTRIA COMMERCIO E ARTIGIANATO	-	-	-	-	-	-	-	-	-	-	-	-	
LAVORO E PREVIDENZA SOCIALE	-	-	-	-	-	-	-	-	-	-	-	-	
COMMERCIO CON L'ESTERO	-	-	-	-	-	-	-	-	-	-	-	-	
SANITA'	-	-	-	-	-	-	-	-	-	-	-	-	
SEDI E ATTIVITA' CULTURALI	-	-	-	-	-	-	-	-	-	-	-	-	
AMBIENTE	-	-	-	-	-	-	-	-	-	-	-	-	
UNIVERSITA' E RICERCA SCIENTIFICA E TECNOLOGICA	8.393.094	13.557.946	12.660.746	7.513.680	4.678.971	846.269	6.878.227	33.261	3.740	466.190	9.721.476		
TOTALE	11.400.373	80.206.107	79.825.313	14.239.664	63.544.280	1.648.210	11.894.556	94.467.508	4.807.271	2.041.369	13.562.776		

CONSUNTIVO 2000: FUNZIONI OBIETTIVO PER MINISTERO
(MILIONI DI LIRE)

TABELLA 22	PROTEZIONE SOCIALE											
	MINISTERI	PREVISIONI DEFINITIVE			PAGAMENTI		RIMASTO DA PAGARE		ECONOMIE/MAGGIORI SPESE			RESIDUI AL 31/12
RESIDUI		COMPETENZA	CASSA	RESIDUI	COMPETENZA	RESIDUI	COMPETENZA	RESIDUI	COMPETENZA	CASSA		
TESORO, BILANCIO E P.E.	4.478.987	53.719.409	58.711.783	2.101.816	49.826.621	2.616.603	4.197.394	+282.030	998.596	5.083.548	6.016.197	
FINANZE	236	750.639	750.864	236	750.616	1	-	1	28	16	1	
GIUSTIZIA E GIUSTIZIA	4.664	70.152	70.741	116	70.019	2.830	123	1.720	-	608	2.963	
AFFARI ESTERI	-	279	279	-	-	-	79	-	200	279	79	
PUBBLICA ISTRUZIONE	-	2.291	2.291	-	2.291	-	-	-	-	-	-	
INTERNO	136.922	7.599.766	7.666.310	120.675	7.450.905	15.612	129.094	625	19.766	74.529	146.506	
LAVORI PUBBLICI	520.794	29.303	304.686	300.641	3.157	220.189	35.620	+36	562	876	245.823	
TRASPORTI E NAVIGAZIONE	-	-	-	-	-	-	-	-	-	-	-	
COMUNICAZIONI	-	-	-	-	-	-	-	-	-	-	-	
DIFESA	21.139	2.104.431	2.113.031	10.679	2.086.926	3.782	7.513	6.678	9.992	16.026	11.295	
POLITICHE AGRICOLE	2.584	5.031	7.616	2.316	4.474	237	308	33	249	828	595	
INDUSTRIA COMMERCIO E ARTIGIANATO	-	-	-	-	-	-	-	-	-	-	-	
LAVORO E PREVIDENZA SOCIALE	4.789.613	72.440.648	73.049.332	2.185.026	67.357.626	2.197.671	5.038.568	406.918	68.666	3.506.672	7.226.019	
COMMERCIO CON L'ESTERO	-	-	-	-	-	-	-	-	-	-	-	
SANITA'	4.694	34.067	38.773	4.673	33.676	19	85	2	356	424	74	
BENI E ATTIVITA' CULTURALI	-	-	-	-	-	-	-	-	-	-	-	
AMBIENTE	-	-	-	-	-	-	-	-	-	-	-	
UNIVERSITA' E RICERCA SCIENTIFICA E TECNOLOGICA	-	-	-	-	-	-	-	-	-	-	-	
TOTALE	9.956.633	136.759.319	139.696.107	4.728.168	126.286.130	5.086.744	9.398.757	173.821	1.076.422	8.603.809	14.455.591	

Tab. 23**Consuntivo 2000: Analisi economica per funzioni obiettivo**

L'introduzione della nuova classificazione economica del bilancio dello Stato per l'adeguamento delle categorie di bilancio alle voci del conto economico di contabilità nazionale (SEC 95), ha comportato, per quest'anno, l'impossibilità dell'esposizione dei dati nella sopraindicata tabella.

TABELLA 24		ANALISI FUNZIONALE DELLE SPESE: PREVISIONI ED IMPEGNI (MILIONI DI LIRE)									
FUNZIONI OBIETTIVO	PREVISIONI INIZIALI		VARIAZIONI (B)	%	PREVISIONI DEFINITIVE		IMPEGNI		COMPOS. %		
	VALORI ASSOLUTI (A)	COMPOS. %			VALORI ASSOLUTI	COMPOS. %	VALORI ASSOLUTI	COMPOS. %			
1. SERVIZI GENERALI DELLE PUBBLICHE AMMINISTRAZIONI	317.127.449	41,1	16.810.457	5,3	333.937.906	40,5	302.522.642	39,1			
1.1. ORGANI ESECUTIVI E LEGISLATIVI, ATTIVITA' FINANZIARIE E FISCALI E AFFARI ESTERI	77.257.899	10,0	17.050.716	22,0	94.308.614	11,4	92.521.004	11,9			
1.1.1. ORGANI ESECUTIVI E LEGISLATIVI	4.499.381	0,5	61.887	1,3	4.561.268	0,5	4.594.640	0,5			
1.1.2. AFFARI FINANZIARI E FISCALI	70.231.859	9,1	16.601.174	23,6	86.833.032	10,5	85.121.761	11,0			
1.1.3. AFFARI ESTERI	2.526.859	0,3	387.855	15,3	2.914.314	0,3	2.804.603	0,3			
1.2. AIUTI ECONOMICI INTERNAZIONALI	982.859	0,1	950.856	96,7	1.933.615	0,2	1.922.077	0,2			
1.2.1. AIUTI ECONOMICI AI PAESI IN VIA DI SVILUPPO ED IN TRANSIZIONE	356.825	0,0	250.930	70,3	607.756	0,0	602.228	0,0			
1.2.2. AIUTI ECONOMICI EROGATI ATTRAVERSO ORGANISMI INTERNAZIONALI	626.133	0,0	699.726	111,7	1.325.859	0,1	1.319.849	0,1			
1.3. SERVIZI GENERALI	7.305.857	0,9	174.260	2,3	7.480.118	0,9	7.076.944	0,9			
1.3.1. SERVIZI GENERALI DEL PERSONALE	335.924	0,0	1.085	0,3	337.009	0,0	327.106	0,0			
1.3.3. SERVIZI STATISTICI	417.000	0,0	110.000	26,3	527.000	0,0	487.000	0,0			
1.3.4. ALTRI SERVIZI	6.552.934	0,8	63.175	0,9	6.616.109	0,8	6.262.638	0,8			
1.4. RICERCA DI BASE	4.082.057	0,5	1.684.389	41,2	5.766.446	0,7	5.754.044	0,7			
1.4.1. RICERCA DI BASE	4.082.057	0,5	1.684.389	41,2	5.766.446	0,7	5.754.044	0,7			
1.6. SERVIZI PUBBLICI GENERALI NON ALTRIMENTI CLASSIFICABILI	37.744.187	4,9	-18.920.337	50,1	18.823.850	2,2	3.033.202	0,3			
1.6.1. SERVIZI PUBBLICI GENERALI NON ALTRIMENTI CLASSIFICABILI	37.744.187	4,9	-18.920.337	50,1	18.823.850	2,2	3.033.202	0,3			

TABELLA 24 ANALISI FUNZIONALE DELLE SPESE: PREVISIONI ED IMPEGNI

(MILIONI DI LIRE)

FUNZIONI OBIETTIVO	PREVISIONI INIZIALI		VARIAZIONI (B)	%	PREVISIONI DEFINITIVE		IMPEGNI	
	VALORI ASSOLUTI (A)	COMPOS. %			VALORI ASSOLUTI	COMPOS. %	VALORI ASSOLUTI	COMPOS. %
1.7. TRANSAZIONI RELATIVE AL DEBITO PUBBLICO	126.208.915	16,3	7.339.998	5,8	133.548.913	16,2	125.057.376	16,1
1.7.1. TRANSAZIONI RELATIVE AL DEBITO PUBBLICO	126.208.915	16,3	7.339.998	5,8	133.548.913	16,2	125.057.376	16,1
1.8. TRASFERIMENTI A CARATTERE GENERALE TRA DIVERSI LIVELLI DI AMMINISTRAZIONE	63.545.574	8,2	8.530.770	13,4	72.076.350	8,7	67.157.993	8,6
1.8.1. TRASFERIMENTI A CARATTERE GENERALE TRA DIVERSI LIVELLI DI AMMINISTRAZIONE	63.545.574	8,2	8.530.770	13,4	72.076.350	8,7	67.157.993	8,6
2. DIFESA	25.946.317	3,3	2.928.810	11,2	28.875.133	3,5	28.980.779	3,7
2.1. DIFESA MILITARE	22.990.214	2,9	2.182.942	9,5	25.173.156	3,0	25.026.698	3,2
2.1.1. DIFESA MILITARE	22.990.214	2,9	2.182.942	9,5	25.173.156	3,0	25.026.698	3,2
2.2. DIFESA CIVILE	2.956.103	0,3	720.868	26,7	3.413.422	0,4	3.365.255	0,4
2.2.1. DIFESA CIVILE	2.956.103	0,3	720.868	26,7	3.413.422	0,4	3.365.255	0,4
2.4. RICERCA E SVILUPPO PER LA DIFESA	263.644	0,0	25.911	9,8	289.555	0,0	288.827	0,0
2.4.1. RICERCA E SVILUPPO PER LA DIFESA	263.644	0,0	25.911	9,8	289.555	0,0	288.827	0,0
3. ORDINE PUBBLICO E SICUREZZA	35.046.639	4,5	2.283.558	6,5	37.330.196	4,5	35.710.932	4,6
3.1. SERVIZI DI POLIZIA	21.442.835	2,7	964.789	4,5	22.407.625	2,7	21.985.500	2,8
3.1.1. SERVIZI DI POLIZIA	21.442.835	2,7	964.789	4,5	22.407.625	2,7	21.985.500	2,8
3.2. SERVIZI ANTINCENDIO	2.467.294	0,3	463.908	18,8	2.931.203	0,3	2.700.042	0,3
3.2.1. SERVIZI ANTINCENDIO	2.467.294	0,3	463.908	18,8	2.931.203	0,3	2.700.042	0,3
3.3. TRIBUNALI	6.146.267	0,8	358.019	5,8	6.504.286	0,7	6.250.040	0,8
3.3.1. TRIBUNALI	6.146.267	0,8	358.019	5,8	6.504.286	0,7	6.250.040	0,8
3.4. CARCERI	4.989.732	0,6	496.789	9,9	5.486.522	0,6	4.774.816	0,6
3.4.1. CARCERI	4.989.732	0,6	496.789	9,9	5.486.522	0,6	4.774.816	0,6

FUNZIONI OBIETTIVO		PREVISIONI INIZIALI		VARIAZIONI (B)	%	PREVISIONI DEFINITIVE		IMPEGNI	
		VALORI ASSOLUTI (A)	COMPOS. %			VALORI ASSOLUTI	COMPOS. %	VALORI ASSOLUTI	COMPOS. %
3.5. RICERCA E SVILUPPO CONNESSI ALL'ORDINE PUBBLICO E SICUREZZA		509	-	52	10,1	561	-	534	-
3.5.1. RICERCA E SVILUPPO CONNESSI ALL'ORDINE PUBBLICO E SICUREZZA		509	-	52	10,1	561	-	534	-
4. AFFARI ECONOMICI		91.761.414	11,9	7.430.709	8,1	99.192.123	12,0	94.390.659	12,2
4.1. AFFARI GENERALI ECONOMICI, COMMERCIALI E DEL LAVORO		44.405.578	5,7	3.437.764	7,7	47.843.342	5,8	45.225.809	5,8
4.1.1. AFFARI GENERALI ECONOMICI E COMMERCIALI		30.300.571	3,9	1.590.643	5,2	31.891.213	3,8	29.669.385	3,8
4.1.2. AFFARI GENERALI DEL LAVORO		14.105.007	1,8	1.847.121	13,1	15.952.128	1,8	15.556.424	2,0
4.2. AGRICOLTURA, SILVICOLTURA, PESCA E CACCIA		2.000.986	0,2	329.372	16,4	2.330.359	0,2	2.237.085	0,2
4.2.1. AGRICOLTURA		1.758.512	0,2	315.261	17,9	2.073.774	0,2	2.019.094	0,2
4.2.2. SILVICOLTURA		13.196	-	23.949	181,4	37.145	-	35.752	-
4.2.3. PESCA E CACCIA		229.278	0,0	-9.838	4,2	219.440	0,0	182.239	0,0
4.3. COMBUSTIBILI ED ENERGIA		678.101	0,0	1.515	0,2	679.616	0,0	670.209	0,0
4.3.2. PETROLIO E GAS NATURALI		203.837	0,0	2.959	1,4	206.796	0,0	200.085	0,0
4.3.3. COMBUSTIBILI NUCLEARI		460.319	0,0	-2.248	0,4	458.071	0,0	457.904	0,0
4.3.5. ENERGIA ELETTRICA		13.945	-	804	5,7	14.749	-	12.221	-
4.4. ATTIVITA' ESTRATTIVE, MANIFATTURIERE ED EDILIZIE		8.164.175	1,0	1.124.334	13,7	9.288.509	1,1	8.891.288	1,1
4.4.1. ATTIVITA' ESTRATTIVE DI MINERALI DIVERSI DAI COMBUSTIBILI		79.832	0,0	16.766	21,0	96.598	0,0	94.061	0,0
4.4.2. ATTIVITA' MANIFATTURIERE		8.084.343	1,0	1.107.568	13,7	9.191.911	1,1	8.797.228	1,1
4.5. TRASPORTI		32.142.920	4,1	1.835.480	5,7	33.976.400	4,1	32.394.451	4,1
4.5.1. TRASPORTI SU STRADA		11.508.555	1,4	516.022	4,4	12.024.577	1,4	11.901.244	1,5

TABELLA 24

ANALISI FUNZIONALE DELLE SPESE: PREVISIONI ED IMPEGNI

(MILIONI DI LIRE)

TABELLA 24 ANALISI FUNZIONALE DELLE SPESE: PREVISIONI ED IMPEGNI

(MILIONI DI LIRE)

FUNZIONI OBIETTIVO	PREVISIONI INIZIALI		VARIAZIONI (B)	%	PREVISIONI DEFINITIVE		IMPEGNI	
	VALORI ASSOLUTI (A)	COMPOS. %			VALORI ASSOLUTI	COMPOS. %	VALORI ASSOLUTI	COMPOS. %
4.5.2. TRASPORTI PER VIE D'ACQUA	1.452.851	0,1	129.697	8,9	1.582.548	0,1	1.259.712	0,1
4.5.3. TRASPORTI SU ROTAZIA	18.117.078	2,3	1.177.071	6,5	19.294.149	2,3	18.224.973	2,3
4.5.4. TRASPORTI AEREI	914.443	0,1	11.977	1,3	926.420	0,1	912.585	0,1
4.5.5. CONDOTTE ED ALTRI SISTEMI DI TRASPORTO	149.994	0,0	713	0,4	150.707	0,0	95.938	0,0
4.6. COMUNICAZIONI	2.629.877	0,3	292.927	11,1	2.922.804	0,3	2.858.718	0,3
4.6.1. COMUNICAZIONI	2.629.877	0,3	292.927	11,1	2.922.804	0,3	2.858.718	0,3
4.7. ALTRI SETTORI	200.490	0,0	18.223	9,0	218.713	0,0	216.014	0,0
4.7.3. TURISMO	200.490	0,0	18.223	9,0	218.713	0,0	216.014	0,0
4.8. RICERCA E SVILUPPO PER GLI AFFARI ECONOMICI	1.539.286	0,2	391.094	25,4	1.930.380	0,2	1.897.083	0,2
4.8.1. RICERCA E SVILUPPO PER GLI AFFARI GENERALI ECONOMICI, COMMERCIALI E DEL LAVORO	6.456	-	467	7,2	6.923	-	6.635	-
4.8.2. RICERCA E SVILUPPO PER AGRICOLTURA, SILVICOLTURA, PESCA E CACCIA	98.609	0,0	98.639	102,1	195.248	0,0	191.619	0,0
4.8.3. RICERCA E SVILUPPO PER COMBUSTIBILI ED ENERGIA	13	-	7	57,3	20	-	20	-
4.8.4. RICERCA E SVILUPPO PER ATTIVITA' ESTRATTIVE, MANIFATTURIERE ED EDILIZIE	1.405.217	0,1	287.871	20,4	1.693.088	0,2	1.668.387	0,2
4.8.5. RICERCA E SVILUPPO PER TRASPORTI	27.870	-	3.869	13,9	31.739	-	29.344	-
4.8.6. RICERCA E SVILUPPO PER COMUNICAZIONI	3.121	-	221	7,0	3.342	-	3.079	-
5. PROTEZIONE DELL'AMBIENTE	3.850.968	0,5	1.672.158	43,4	5.523.126	0,6	5.335.346	0,6
5.1. TRATTAMENTO DEI RIFIUTI	128.460	0,0	91.588	71,3	220.048	0,0	212.171	0,0
5.1.1. TRATTAMENTO DEI RIFIUTI	128.460	0,0	91.588	71,3	220.048	0,0	212.171	0,0

FUNZIONI OBIETTIVO		PREVISIONI INIZIALI		VARIAZIONI (B)	%	PREVISIONI DEFINITIVE		IMPEGNI	
		VALORI ASSOLUTI (A)	COMPOS. %			VALORI ASSOLUTI	COMPOS. %	VALORI ASSOLUTI	COMPOS. %
5.2.	TRATTAMENTO DELLE ACQUE REFLUE	427.441	0,0	201.328	47,1	628.769	0,0	618.686	0,0
5.2.1.	TRATTAMENTO DELLE ACQUE REFLUE	427.441	0,0	201.328	47,1	628.769	0,0	618.686	0,0
5.3.	RIDUZIONE DELL'INQUINAMENTO	878.630	0,1	159.704	18,1	1.038.334	0,1	965.071	0,1
5.3.1.	RIDUZIONE DELL'INQUINAMENTO	878.630	0,1	159.704	18,1	1.038.334	0,1	965.071	0,1
5.4.	PROTEZIONE DELLE BIODIVERSITA' E DEI BENI PAESAGGISTICI	2.112.846	0,2	1.170.059	55,3	3.282.906	0,4	3.195.892	0,4
5.4.1.	PROTEZIONE DELLE BIODIVERSITA' E DEI BENI PAESAGGISTICI	2.112.846	0,2	1.170.059	55,3	3.282.906	0,4	3.195.892	0,4
5.5.	RICERCA E SVILUPPO PER LA PROTEZIONE DELL'AMBIENTE	30.510	-	16.402	53,7	46.912	0,0	45.824	0,0
5.5.1.	RICERCA E SVILUPPO PER LA PROTEZIONE DELL'AMBIENTE	30.510	-	16.402	53,7	46.912	0,0	45.824	0,0
5.6.	PROTEZIONE DELL'AMBIENTE NON ALTRIMENTI CLASSIFICABILE	273.080	0,0	33.078	12,1	306.157	0,0	297.702	0,0
5.6.1.	PROTEZIONE DELL'AMBIENTE NON ALTRIMENTI CLASSIFICABILE	273.080	0,0	33.078	12,1	306.157	0,0	297.702	0,0
6.	ABITAZIONI E ASSETTO TERRITORIALE	4.198.244	0,5	10.720	0,2	4.208.965	0,5	4.151.758	0,5
6.1.	SVILUPPO DELLE ABITAZIONI	2.897.608	0,3	-1.104	0,0	2.896.503	0,3	2.890.479	0,3
6.1.1.	SVILUPPO DELLE ABITAZIONI	2.897.608	0,3	-1.104	0,0	2.896.503	0,3	2.890.479	0,3
6.2.	ASSETTO TERRITORIALE	768.907	0,1	-13.461	1,7	755.446	0,0	722.867	0,0
6.2.1.	ASSETTO TERRITORIALE	768.907	0,1	-13.461	1,7	755.446	0,0	722.867	0,0
6.3.	APPROVVIGIONAMENTO IDRICO	531.730	0,0	25.286	4,7	557.016	0,0	538.412	0,0
6.3.1.	APPROVVIGIONAMENTO IDRICO	531.730	0,0	25.286	4,7	557.016	0,0	538.412	0,0
7.	SANITA'	63.935.440	8,2	11.449.778	17,9	75.385.219	9,1	74.267.520	9,6

TABELLA 24 ANALISI FUNZIONALE DELLE SPESE: PREVISIONI ED IMPEGNI

(MILIONI DI LIRE)

TABELLA 24 ANALISI FUNZIONALE DELLE SPESE: PREVISIONI ED IMPEGNI

(MILIONI DI LIRE)

FUNZIONI OBIETTIVO	PREVISIONI INIZIALI		VARIAZIONI (B)	% (B/A)	PREVISIONI DEFINITIVE		IMPEGNI	
	VALORI ASSOLUTI (A)	COMPOS. %			VALORI ASSOLUTI	COMPOS. %	VALORI ASSOLUTI	COMPOS. %
7.1. PRODOTTI, ATTREZZATURE E APPARECCHI SANITARI	35.902	-	18.078	50,3	53.980	0,0	47.653	0,0
7.1.1. PRODOTTI, ATTREZZATURE E APPARECCHI SANITARI	35.902	-	18.078	50,3	53.980	0,0	47.653	0,0
7.2. SERVIZI NON OSPEDALIERI	-	-	3.496	-	3.496	-	3.496	-
7.2.2. SERVIZI MEDICI SPECIALISTICI	-	-	3.496	-	3.496	-	3.496	-
7.3. SERVIZI OSPEDALIERI	128.211	0,0	27.537	21,4	155.748	0,0	150.826	0,0
7.3.1. SERVIZI OSPEDALIERI GENERICI	128.211	0,0	27.537	21,4	155.748	0,0	150.826	0,0
7.4. SERVIZI DI SANITA' PUBBLICA	679.986	0,0	101.182	14,8	781.169	0,0	751.383	0,1
7.4.1. SERVIZI DI SANITA' PUBBLICA	679.986	0,0	101.182	14,8	781.169	0,0	751.383	0,1
7.5. RICERCA E SVILUPPO PER LA SANITA'	935.014	0,1	134.784	14,4	1.069.798	0,1	1.068.105	0,1
7.5.1. RICERCA E SVILUPPO PER LA SANITA'	935.014	0,1	134.784	14,4	1.069.798	0,1	1.068.105	0,1
7.6. SANITA' NON ALTRIMENTI CLASSIFICABILE	62.156.327	8,0	11.164.701	17,9	73.321.028	8,9	72.246.057	9,3
7.6.1. SANITA' NON ALTRIMENTI CLASSIFICABILE	62.156.327	8,0	11.164.701	17,9	73.321.028	8,9	72.246.057	9,3
8. ATTIVITA' RICREATIVE, CULTURALI E DI CULTO	20.079.452	2,6	3.424.117	17,0	23.503.569	2,8	18.214.031	2,3
8.1. ATTIVITA' RICREATIVE	12.131.249	1,5	2.684.694	22,1	14.815.943	1,8	9.411.843	1,2
8.1.1. ATTIVITA' RICREATIVE	12.131.249	1,5	2.684.694	22,1	14.815.943	1,8	9.411.843	1,2
8.2. ATTIVITA' CULTURALI	3.749.015	0,4	571.446	15,2	4.320.461	0,5	4.482.819	0,5
8.2.1. ATTIVITA' CULTURALI	3.749.015	0,4	571.446	15,2	4.320.461	0,5	4.482.819	0,5
8.3. SERVIZI RADIOTELEVISIVI E DI EDITORIA	3.819.212	0,5	160.642	4,2	3.979.854	0,4	3.961.789	0,5

FUNZIONI OBIETTIVO		PREVISIONI INIZIALI		VARIAZIONI (B)	%	PREVISIONI DEFINITIVE		IMPEGNI	
		VALORI ASSOLUTI (A)	COMPOS. %			VALORI ASSOLUTI	COMPOS. %	VALORI ASSOLUTI	COMPOS. %
8.3.1. SERVIZI RADIODITELEVISIVI E DI EDITORIA		3.819.212	0,5	160.642	4,2	3.979.854	0,4	3.961.789	0,5
8.4. SERVIZI DI CULTO E ALTRI SERVIZI PER LE COMUNITA'		267.799	0,0	9.748	3,6	277.548	0,0	242.010	0,0
8.4.1. SERVIZI DI CULTO E ALTRI SERVIZI PER LE COMUNITA'		267.799	0,0	9.748	3,6	277.548	0,0	242.010	0,0
8.5. RICERCA E SVILUPPO PER ATTIVITA' RICREATIVE, CULTURALI E DI CULTO		112.176	0,0	-2.413	2,1	109.763	0,0	115.570	0,0
8.5.1. RICERCA E SVILUPPO PER ATTIVITA' RICREATIVE, CULTURALI E DI CULTO		112.176	0,0	-2.413	2,1	109.763	0,0	115.570	0,0
9. ISTRUZIONE		78.352.416	10,1	1.893.691	2,4	80.246.107	9,7	75.438.836	9,7
9.1. ISTRUZIONE PRESCOLASTICA E PRIMARIA		25.329.483	3,2	1.426.404	5,6	26.755.887	3,2	24.758.222	3,2
9.1.1. ISTRUZIONE PRESCOLASTICA E PRIMARIA		25.329.483	3,2	1.426.404	5,6	26.755.887	3,2	24.758.222	3,2
9.2. ISTRUZIONE SECONDARIA		38.981.489	5,0	-69.700	0,1	38.911.789	4,7	36.159.497	4,6
9.2.1. ISTRUZIONE SECONDARIA PROGRAMMI GENERALI		23.143.388	3,0	-483.307	2,1	22.650.081	2,7	21.312.938	2,7
9.2.2. ISTRUZIONE SECONDARIA PROGRAMMI PROFESSIONALI E TECNICI		15.838.101	2,0	423.607	2,6	16.281.708	1,9	14.846.559	1,9
9.3. ISTRUZIONE SUPERIORE		13.856.041	1,8	523.380	3,7	14.379.421	1,7	14.322.992	1,8
9.3.1. ISTRUZIONE NON UNIVERSITARIA DI GRADO SUPERIORE		761.969	0,1	58.865	7,7	820.934	0,1	768.285	0,1
9.3.2. ISTRUZIONE UNIVERSITARIA E POST-LAUREA		13.094.072	1,7	464.415	3,5	13.558.487	1,6	13.554.707	1,7
9.6. RICERCA E SVILUPPO PER L'ISTRUZIONE		5.262	-	2.007	38,1	7.269	-	7.268	-
9.6.1. RICERCA E SVILUPPO PER L'ISTRUZIONE		5.262	-	2.007	38,1	7.269	-	7.268	-

TABELLA 24 ANALISI FUNZIONALE DELLE SPESE: PREVISIONI ED IMPEGNI

(MILIONI DI LIRE)

TABELLA 24 ANALISI FUNZIONALE DELLE SPESE: PREVISIONI ED IMPEGNI

(MILIONI DI LIRE)

FUNZIONI OBIETTIVO	PREVISIONI INIZIALI		VARIAZIONI (B)	%	PREVISIONI DEFINITIVE		IMPEGNI	
	VALORI ASSOLUTI (A)	COMPOS. %			VALORI ASSOLUTI	COMPOS. %	VALORI ASSOLUTI	COMPOS. %
9.7. ISTRUZIONE NON ALTRIMENTI CLASSIFICABILE	180.142	0,0	11.600	6,4	191.742	0,0	190.857	0,0
9.7.1. ISTRUZIONE NON ALTRIMENTI CLASSIFICABILE	180.142	0,0	11.600	6,4	191.742	0,0	190.857	0,0
10. PROTEZIONE SOCIALE	130.570.736	16,9	5.301.304	4,0	135.872.040	16,4	134.886.850	17,4
10.1. MALATTIA E INVALIDITA'	22.489.879	2,9	1.286.904	5,7	23.776.783	2,8	23.753.121	3,0
10.1.2. INVALIDITA'	22.489.879	2,9	1.286.904	5,7	23.776.783	2,8	23.753.121	3,0
10.2. VECCHIAIA	31.471.125	4,0	4.443.952	14,1	35.915.077	4,3	35.054.129	4,5
10.2.1. VECCHIAIA	31.471.125	4,0	4.443.952	14,1	35.915.077	4,3	35.054.129	4,5
10.4. FAMIGLIA	451.863	0,0	255.813	56,6	707.675	0,0	707.591	0,0
10.4.1. FAMIGLIA	451.863	0,0	255.813	56,6	707.675	0,0	707.591	0,0
10.5. DISOCCUPAZIONE	5.812.126	0,7	349.120	6,0	6.161.246	0,7	6.136.388	0,7
10.5.1. DISOCCUPAZIONE	5.812.126	0,7	349.120	6,0	6.161.246	0,7	6.136.388	0,7
10.7. ESCLUSIONE SOCIALE NON ALTRIMENTI CLASSIFICABILE	1.217.061	0,1	303.705	24,9	1.520.766	0,1	1.503.786	0,1
10.7.1. ESCLUSIONE SOCIALE NON ALTRIMENTI CLASSIFICABILE	1.217.061	0,1	303.705	24,9	1.520.766	0,1	1.503.786	0,1
10.9. PROTEZIONE SOCIALE NON ALTRIMENTI CLASSIFICABILE	69.128.682	8,9	-1.338.189	1,9	67.790.493	8,2	67.731.935	8,7
10.9.1. PROTEZIONE SOCIALE NON ALTRIMENTI CLASSIFICABILE	69.128.682	8,9	-1.338.189	1,9	67.790.493	8,2	67.731.935	8,7
TOTALE	770.869.076	100,0	53.206.307	6,9	824.075.383	100,0	773.599.453	100,0
RIMBORSO PASSIVITA' FINANZIARIE	263.682.350	25,4	58.788.102	22,3	322.470.452	28,1	320.302.351	29,2
IN COMPLESSO	1.034.551.425	100,0	111.994.409	10,0	1.146.545.834	100,0	1.093.901.804	100,0

TABELLA 25 ANALISI FUNZIONALE DELLE SPESE: SOMME SPENDIBILI, AUTORIZZAZIONI E PAGAMENTI (MILIONI DI LIRE)									
FUNZIONI OBIETTIVO	MASSA SPENDIBILE (A)	AUTORIZZAZ. INIZIALI DI CASSA	VARIAZIONI	AUTORIZZAZ. DEFINITIVE DI CASSA (B)	P A G A M E N T I			RAPPORTI	
					COMPETENZA	RESIDUI	TOTALI (C)	% (C/A)	% (C/B)
1. SERVIZI GENERALI DELLE PUBBLICHE AMMINISTRAZIONI	421.936.454	306.606.617	32.557.713	339.164.330	255.844.585	35.767.497	291.612.082	69,0	86,0
1.1. ORGANI ESECUTIVI E LEGISLATIVI, ATTIVITA' FINANZIARIE E FISCALI E AFFARI ESTERI	110.592.113	77.748.630	20.542.543	98.291.173	81.775.259	6.166.788	87.942.047	80,0	89,0
1.1.1. ORGANI ESECUTIVI E LEGISLATIVI	4.895.472	4.878.199	-243.981	4.634.238	4.325.273	213.380	4.538.653	93,0	98,0
1.1.2. AFFARI FINANZIARI E FISCALI	102.362.148	70.341.965	20.218.257	90.560.221	74.953.791	5.710.936	80.664.627	78,0	89,0
1.1.3. AFFARI ESTERI	3.334.493	2.528.466	568.247	3.096.713	2.496.195	242.572	2.738.767	82,0	88,0
1.2. AIUTI ECONOMICI INTERNAZIONALI	3.571.357	1.617.477	575.554	2.193.030	1.013.472	795.818	1.809.290	51,0	83,0
1.2.1. AIUTI ECONOMICI AI PAESI IN VIA DI SVILUPPO ED IN TRANSIZIONE	1.123.299	381.019	281.567	642.586	235.346	150.344	385.690	34,0	60,0
1.2.2. AIUTI ECONOMICI EROGATI ATTRAVERSO ORGANISMI INTERNAZIONALI	2.448.058	1.256.458	293.986	1.550.444	778.125	645.474	1.423.599	58,0	92,0
1.3. SERVIZI GENERALI	10.071.298	7.280.387	442.346	7.702.733	5.092.569	1.034.571	6.127.140	61,0	80,0
1.3.1. SERVIZI GENERALI DEL PERSONALE	540.044	336.410	163.429	499.840	268.476	73.519	341.995	63,0	68,0
1.3.3. SERVIZI STATISTICI	527.543	417.000	71.068	488.068	247.000	205	247.205	47,0	51,0
1.3.4. ALTRI SERVIZI	9.003.710	6.506.977	207.848	6.714.824	4.577.093	980.846	5.537.939	62,0	82,0

TABELLA 25		ANALISI FUNZIONALE DELLE SPESE: SOMME SPENDIBILI, AUTORIZZAZIONI E PAGAMENTI (MILIONI DI LIRE)									
FUNZIONI OBIETTIVO	MASSA SPENDIBILE (A)	AUTORIZZAZ. INIZIALI DI CASSA	VARIAZIONI	AUTORIZZAZ. DEFINITIVE DI CASSA (B)	P A G A M E N T I			RAPPORTI			
					COMPETENZA	RESIUI	TOTALI (C)	% (C/A)	% (C/B)		
1.4. RICERCA DI BASE	12.683.734	4.493.897	2.091.166	6.585.063	2.409.118	2.795.101	5.204.217	41,0	79,0		
1.4.1. RICERCA DI BASE	12.683.734	4.493.897	2.091.166	6.585.063	2.409.116	2.795.101	5.204.217	41,0	79,0		
1.6. SERVIZI PUBBLICI GENERALI NON ALTRIMENTI CLASSIFICABILI	25.652.530	40.833.984	-26.688.701	14.145.282	802.202	104.393	906.595	4,0	6,0		
1.6.1. SERVIZI PUBBLICI GENERALI NON ALTRIMENTI CLASSIFICABILI	25.652.530	40.833.984	-26.688.701	14.145.282	802.202	104.393	906.595	4,0	6,0		
1.7. TRANSAZIONI RELATIVE AL DEBITO PUBBLICO	135.779.289	126.109.183	6.113.069	132.222.252	122.231.489	1.910.109	124.141.598	91,0	94,0		
1.7.1. TRANSAZIONI RELATIVE AL DEBITO PUBBLICO	135.779.289	126.109.183	6.113.069	132.222.252	122.231.489	1.910.109	124.141.598	91,0	94,0		
1.8. TRASFERIMENTI A CARATTERE GENERALE TRA DIVERSI LIVELLI DI AMMINISTRAZIONE	123.586.133	48.543.059	29.481.737	78.024.796	42.520.479	22.960.717	65.481.196	53,0	84,0		
1.8.1. TRASFERIMENTI A CARATTERE GENERALE TRA DIVERSI LIVELLI DI	123.586.133	48.543.059	29.481.737	78.024.796	42.520.479	22.960.717	65.481.196	53,0	84,0		
2. DIFESA	46.953.695	26.291.234	4.391.458	30.682.692	20.899.013	7.175.705	28.074.718	60,0	92,0		
2.1. DIFESA MILITARE	37.683.754	23.018.490	2.985.234	26.001.724	19.232.715	5.735.249	24.967.964	66,0	96,0		
2.1.1. DIFESA MILITARE	37.683.754	23.018.490	2.985.234	26.001.724	19.232.715	5.735.249	24.967.964	66,0	96,0		
2.2. DIFESA CIVILE	8.473.480	3.011.100	1.364.255	4.375.355	1.613.459	1.224.425	2.837.884	33,0	65,0		

TABELLA 25 ANALISI FUNZIONALE DELLE SPESE: SOMME SPENDIBILI, AUTORIZZAZIONI E PAGAMENTI (MILIONI DI LIRE)									
FUNZIONI OBIETTIVO	MASSA SPENDIBILE (A)	AUTORIZZAZ. INIZIALI DI CASSA	VARIAZIONI	AUTORIZZAZ. DEFINITIVE DI CASSA (B)	P A G A M E N T I			RAPPORTI	
					COMPETENZA	RESIDUI	TOTALI (C)	% (C/A)	% (C/B)
2.2.1. DIFESA CIVILE	8.473.480	3.011.100	1.364.255	4.375.355	1.613.459	1.224.425	2.837.884	33,0	65,0
2.4. RICERCA E SVILUPPO PER LA DIFESA	796.461	263.644	41.969	305.613	52.839	216.031	268.870	34,0	86,0
2.4.1. RICERCA E SVILUPPO PER LA DIFESA	796.461	263.644	41.969	305.613	52.839	216.031	268.870	34,0	86,0
3. ORDINE PUBBLICO E SICUREZZA	43.937.880	34.924.037	3.169.103	38.093.140	31.624.068	3.597.850	35.221.918	80,0	92,0
3.1. SERVIZI DI POLIZIA	25.764.319	21.451.427	1.578.065	23.029.491	20.277.818	1.512.337	21.790.155	85,0	95,0
3.1.1. SERVIZI DI POLIZIA	25.764.319	21.451.427	1.578.065	23.029.491	20.277.818	1.512.337	21.790.155	85,0	95,0
3.2. SERVIZI ANTINCENDIO	3.434.541	2.492.680	549.677	3.042.556	2.301.773	379.080	2.680.863	78,0	86,0
3.2.1. SERVIZI ANTINCENDIO	3.434.541	2.492.680	549.677	3.042.556	2.301.773	379.080	2.680.863	78,0	86,0
3.3. TRIBUNALI	8.043.624	5.963.272	442.517	6.405.790	5.088.446	1.244.994	6.333.440	79,0	99,0
3.3.1. TRIBUNALI	8.043.624	5.963.272	442.517	6.405.790	5.088.446	1.244.994	6.333.440	79,0	99,0
3.4. CARCERI	6.694.632	5.015.948	598.746	5.614.694	3.955.633	461.298	4.416.931	66,0	79,0
3.4.1. CARCERI	6.694.632	5.015.948	598.746	5.614.694	3.955.633	461.298	4.416.931	66,0	79,0

TABELLA 25		ANALISI FUNZIONALE DELLE SPESE: SOMME SPENDIBILI, AUTORIZZAZIONI E PAGAMENTI									
		(MILIONI DI LIRE)									
FUNZIONI OBIETTIVO	MASSA SPENDIBILE (A)	AUTORIZZAZ. INIZIALI DI CASSA	VARIAZIONI	AUTORIZZAZ. DEFINITIVE DI CASSA (B)	P A G A M E N T I			RAPPORTI			
					COMPETENZA	RESIDUI	TOTALI (C)	% (C/A)	% (C/B)		
3.5. RICERCA E SVILUPPO CONNESSI ALL'ORDINE PUBBLICO E SICUREZZA	765	509	99	608	398	130	528	69,0	87,0		
3.5.1. RICERCA E SVILUPPO CONNESSI ALL'ORDINE PUBBLICO E SICUREZZA	765	509	99	608	398	130	528	69,0	87,0		
4. AFFARI ECONOMICI	153.888.011	87.035.003	11.489.252	98.524.255	62.494.906	23.105.127	85.600.033	56,0	87,0		
4.1. AFFARI GENERALI ECONOMICI, COMMERCIALI E DEL LAVORO	56.598.928	44.506.176	4.339.179	48.845.356	41.321.700	3.236.197	44.557.897	76,0	91,0		
4.1.1. AFFARI GENERALI ECONOMICI E COMMERCIALI	37.418.101	30.285.252	1.848.448	32.113.700	28.220.318	1.015.238	29.235.556	76,0	91,0		
4.1.2. AFFARI GENERALI DEL LAVORO	21.180.826	14.240.924	2.490.731	16.731.656	13.101.383	2.220.960	15.322.343	72,0	92,0		
4.2. AGRICOLTURA, SILVICOLTURA, PESCA E CACCIA	7.183.180	2.228.373	1.122.898	3.351.272	1.251.115	1.059.480	2.310.595	32,0	69,0		
4.2.1. AGRICOLTURA	6.768.490	1.999.362	988.928	2.988.288	1.107.871	1.011.761	2.119.632	31,0	71,0		
4.2.2. SILVICOLTURA	84.754	16.052	41.744	57.796	8.920	11.551	20.471	24,0	35,0		
4.2.3. PESCA E CACCIA	329.937	212.960	92.228	305.188	134.324	36.168	170.492	52,0	56,0		
4.3. COMBUSTIBILI ED ENERGIA	1.430.253	678.121	130.687	808.809	343.883	391.019	734.902	51,0	91,0		
4.3.2. PETROLIO E GAS NATURALI	482.678	203.851	19.299	223.151	10.252	178.902	189.154	38,0	85,0		

TABELLA 25 ANALISI FUNZIONALE DELLE SPESE: SOMME SPENDIBILI, AUTORIZZAZIONI E PAGAMENTI (MILIONI DI LIRE)									
FUNZIONI OBIETTIVO	MASSA SPENDIBILE (A)	AUTORIZZAZ. INIZIALI DI CASSA	VARIAZIONI	AUTORIZZAZ. DEFINITIVE DI CASSA (B)	P A G A M E N T I			R A P P O R T I	
					COMPETENZA	RESIDUI	TOTALI (C)	% (C/A)	% (C/B)
4.3.3. COMBUSTIBILI NUCLEARI	793.920	410.319	100.106	510.426	330.267	180.049	510.316	64,0	0,0
4.3.5. ENERGIA ELETTRICA	143.654	63.951	11.282	75.232	3.364	32.068	35.432	25,0	47,0
4.4. ATTIVITA' ESTRATTIVE. MANIFATTURIERE ED EDILIZIE	16.629.118	7.176.586	1.122.513	8.299.099	3.910.094	3.634.041	7.544.135	45,0	91,0
4.4.1. ATTIVITA' ESTRATTIVE DI MINERALI DIVERSI DAI COMBUSTIBILI	180.338	64.026	22.455	86.481	37.788	33.843	71.631	40,0	82,0
4.4.2. ATTIVITA' MANIFATTURIERE	16.448.780	7.112.560	1.100.058	8.212.618	3.872.305	3.600.198	7.472.503	45,0	91,0
4.5. TRASPORTI	61.442.432	28.316.387	3.126.356	31.442.743	12.945.948	12.717.710	25.663.658	42,0	82,0
4.5.1. TRASPORTI SU STRADA	27.471.960	9.017.393	-1.112.000	7.905.393	1.390.979	5.405.488	6.796.467	25,0	86,0
4.5.2. TRASPORTI PER VIE D'ACQUA	2.940.488	1.395.022	346.849	1.741.871	660.174	417.098	1.077.272	37,0	62,0
4.5.3. TRASPORTI SU ROTAIA	28.230.941	16.832.331	3.697.054	20.529.385	10.521.359	6.636.257	17.157.616	61,0	84,0
4.5.4. TRASPORTI AEREI	2.566.242	941.245	190.504	1.131.749	324.262	257.762	582.024	23,0	51,0
4.5.5. CONDOTTE ED ALTRI SISTEMI DI TRASPORTO	232.801	130.396	3.949	134.345	49.174	1.105	50.279	22,0	37,0
4.6. COMUNICAZIONI	4.001.472	2.484.543	1.046.971	3.531.514	1.875.768	871.466	2.747.234	69,0	78,0

TABELLA 25		ANALISI FUNZIONALE DELLE SPESE: SOMME SPENDIBILI, AUTORIZZAZIONI E PAGAMENTI									
		(MILIONI DI LIRE)									
FUNZIONI OBIETTIVO	MASSA SPENDIBILE (A)	AUTORIZZAZ. INIZIALI DI CASSA	VARIAZIONI	AUTORIZZAZ. DEFINITIVE DI CASSA (B)	P A G A M E N T I		R A P P O R T I				
					COMPETENZA	RESIDUI	TOTALI (C)	% (C/A)	% (C/B)		
4.6.1. COMUNICAZIONI	4.001.472	2.484.543	1.046.971	3.531.514	1.875.768	871.466	2.747.234	69,0	78,0		
4.7. ALTRI SETTORI	859.394	404.284	230.872	635.156	166.999	396.128	563.127	66,0	89,0		
4.7.3. TURISMO	859.394	404.284	230.872	635.156	166.999	396.128	563.127	66,0	89,0		
4.8. RICERCA E SVILUPPO PER GLI AFFARI ECONOMICI	3.753.235	1.240.532	369.776	1.610.308	679.399	799.086	1.478.485	39,0	92,0		
4.8.1. RICERCA E SVILUPPO PER GLI AFFARI GENERALI ECONOMICI, COMMERCIALI E	7.223	6.450	594	7.044	6.070	176	6.246	86,0	89,0		
4.8.2. RICERCA E SVILUPPO PER AGRICOLTURA, SILVICOLTURA, PESCA E	504.888	115.564	160.864	276.428	77.184	111.393	188.577	37,0	68,0		
4.8.3. RICERCA E SVILUPPO PER COMBUSTIBILI ED ENERGIA	30	13	14	26	9	8	17	55,0	64,0		
4.8.4. RICERCA E SVILUPPO PER ATTIVITA' ESTRATTIVE, MANIFATTURIERE ED	3.158.460	1.089.146	184.582	1.273.728	571.242	674.943	1.246.185	39,0	98,0		
4.8.5. TRASPORTI	79.495	26.220	23.408	49.628	22.665	11.917	34.582	44,0	70,0		
4.8.6. RICERCA E SVILUPPO PER COMUNICAZIONI	5.139	3.140	314	3.454	2.229	649	2.878	56,0	83,0		
5. PROTEZIONE DELL'AMBIENTE	10.948.657	4.119.963	1.881.823	6.001.785	2.312.816	1.885.859	4.198.675	38,0	70,0		
5.1. TRATTAMENTO DEI RIFIUTI	411.833	132.017	133.931	265.948	125.507	45.702	171.209	42,0	64,0		

ANALISI FUNZIONALE DELLE SPESE: SOMME SPENDIBILI, AUTORIZZAZIONI E PAGAMENTI									
(MILIONI DI LIRE)									
FUNZIONI OBIETTIVO	MASSA SPENDIBILE (A)	AUTORIZZAZ. INIZIALI DI CASSA	VARIAZIONI	AUTORIZZAZ. DEFINITIVE DI CASSA (B)	P A G A M E N T I			RAPPORTI	
					COMPETENZA	RESIDUI	TOTALI (C)	% (C/A)	% (C/B)
5.1.1. TRATTAMENTO DEI RIFIUTI	411.833	132.017	133.931	265.948	125.507	45.702	171.209	42,0	64,0
5.2. TRATTAMENTO DELLE ACQUE REFLUE	1.393.198	479.507	224.340	703.847	292.665	176.070	468.735	34,0	67,0
5.2.1. TRATTAMENTO DELLE ACQUE REFLUE	1.393.198	479.507	224.340	703.847	292.665	176.070	468.735	34,0	67,0
5.3. RIDUZIONE DELL'INQUINAMENTO	2.027.745	979.154	340.413	1.319.567	452.258	185.430	637.688	31,0	48,0
5.3.1. RIDUZIONE DELL'INQUINAMENTO	2.027.745	979.154	340.413	1.319.567	452.258	185.430	637.688	31,0	48,0
5.4. PROTEZIONE DELLE BIODIVERSITA' E DEI BENI PAESAGGISTICI	6.614.519	2.204.544	1.141.769	3.346.314	1.299.564	1.402.132	2.701.696	41,0	81,0
5.4.1. PROTEZIONE DELLE BIODIVERSITA' E DEI BENI PAESAGGISTICI	6.614.519	2.204.544	1.141.769	3.346.314	1.299.564	1.402.132	2.701.696	41,0	81,0
5.5. RICERCA E SVILUPPO PER LA PROTEZIONE DELL'AMBIENTE	62.928	31.550	16.842	48.392	23.805	2.315	26.120	42,0	54,0
5.5.1. RICERCA E SVILUPPO PER LA PROTEZIONE DELL'AMBIENTE	62.928	31.550	16.842	48.392	23.805	2.315	26.120	42,0	54,0
5.6. PROTEZIONE DELL'AMBIENTE NON ALTREMENTI CLASSIFICABILE	438.434	293.191	24.526	317.716	119.017	74.209	193.226	44,0	61,0
5.6.1. PROTEZIONE DELL'AMBIENTE NON ALTREMENTI CLASSIFICABILE	438.434	293.191	24.526	317.716	119.017	74.209	193.226	44,0	61,0
6. ABITAZIONI E ASSETTO TERRITORIALE	8.217.167	3.182.454	2.369.861	5.552.314	2.916.338	1.667.693	4.584.031	56,0	83,0

ANALISI FUNZIONALE DELLE SPESE; SOMME SPENDIBILI, AUTORIZZAZIONI E PAGAMENTI									
FUNZIONI OBIETTIVO	MASSA SPENDIBILE (A)	AUTORIZZAZ. INIZIALI DI CASSA	VARIAZIONI	AUTORIZZAZ. DEFINITIVE DI CASSA (B)	P A G A M E N T I			RAPPORTI	
					COMPETENZA	RESIDUI	TOTALI (C)	% (C/A)	% (C/B)
6.1. SVILUPPO DELLE ABITAZIONI	4.884.403	1.688.976	1.701.895	3.390.870	2.301.703	941.168	3.242.871	66,0	96,0
6.1.1. SVILUPPO DELLE ABITAZIONI	4.884.403	1.688.976	1.701.895	3.390.870	2.301.703	941.168	3.242.871	66,0	96,0
6.2. ASSETTO TERRITORIALE	2.579.464	957.674	619.380	1.577.054	277.407	678.170	955.577	37,0	61,0
6.2.1. ASSETTO TERRITORIALE	2.579.464	957.674	619.380	1.577.054	277.407	678.170	955.577	37,0	61,0
6.3. APPROVVIGIONAMENTO IDRICO	753.300	535.804	48.586	584.390	337.227	48.355	385.582	51,0	66,0
6.3.1. APPROVVIGIONAMENTO IDRICO	753.300	535.804	48.586	584.390	337.227	48.355	385.582	51,0	66,0
7. SANITA'	91.905.514	59.912.896	13.268.154	73.179.050	54.920.195	10.734.394	65.654.579	71,0	90,0
7.1. PRODOTTI, ATTREZZATURE E APPARECCHI SANITARI	62.177	36.085	10.583	46.648	28.495	6.408	34.903	56,0	75,0
7.1.1. PRODOTTI, ATTREZZATURE E APPARECCHI SANITARI	62.177	36.085	10.583	46.648	28.495	6.408	34.903	56,0	75,0
7.2. SERVIZI NON OSPEDALIERI	73.947	-	3.496	3.496	3.496	-	3.496	5,0	0,0
7.2.2. SERVIZI MEDICI SPECIALISTICI	73.947	-	3.496	3.496	3.496	-	3.496	5,0	0,0
7.3. SERVIZI OSPEDALIERI	193.168	130.441	28.227	156.668	117.920	29.175	147.095	76,0	94,0

TABELLA 25

(MILIONI DI LIRE)

TABELLA 25		ANALISI FUNZIONALE DELLE SPESE: SOMME SPENDIBILI, AUTORIZZAZIONI E PAGAMENTI									
		(MILIONI DI LIRE)									
FUNZIONI OBIETTIVO	MASSA SPENDIBILE (A)	AUTORIZZAZ. INIZIALI DI CASSA	VARIAZIONI	AUTORIZZAZ. DEFINITIVE DI CASSA (B)	P A G A M E N T I			RAPPORTI			
					COMPETENZA	RESIDUI	TOTALI (C)	% (C/A)	% (C/B)		
7.3.1. SERVIZI OSPEDALIERI GENERICI	193.168	130.441	26.227	156.668	117.920	29.175	147.095	76.0	94.0		
7.4. SERVIZI DI SANITA' PUBBLICA	1.306.900	702.751	76.282	779.033	443.037	146.615	589.652	45.0	76.0		
7.4.1. SERVIZI DI SANITA' PUBBLICA	1.306.900	702.751	76.282	779.033	443.037	146.615	589.652	45.0	76.0		
7.5. RICERCA E SVILUPPO PER LA SANITA'	1.570.578	1.079.504	220.165	1.299.669	680.578	333.412	1.013.990	65.0	78.0		
7.5.1. RICERCA E SVILUPPO PER LA SANITA'	1.570.578	1.079.504	220.165	1.299.669	680.578	333.412	1.013.990	65.0	78.0		
7.6. SANITA' NON ALTRIMENTI CLASSIFICABILE	88.698.743	57.964.136	12.929.400	70.893.536	53.646.670	10.218.773	63.865.443	72.0	90.0		
7.6.1. SANITA' NON ALTRIMENTI CLASSIFICABILE	88.698.743	57.964.136	12.929.400	70.893.536	53.646.670	10.218.773	63.865.443	72.0	90.0		
8. ATTIVITA' RICREATIVE, CULTURALI E DI CULTO	29.637.522	18.813.957	7.370.485	26.184.442	16.401.913	2.914.635	19.316.548	65.0	74.0		
8.1. ATTIVITA' RICREATIVE	16.246.079	10.599.749	4.218.303	14.818.052	9.101.204	176.425	9.277.629	57.0	63.0		
8.1.1. ATTIVITA' RICREATIVE	16.246.079	10.599.749	4.218.303	14.818.052	9.101.204	176.425	9.277.629	57.0	63.0		
8.2. ATTIVITA' CULTURALI	7.052.661	4.011.120	1.485.821	5.496.941	3.177.500	1.715.042	4.892.542	69.0	89.0		
8.2.1. ATTIVITA' CULTURALI	7.052.661	4.011.120	1.485.821	5.496.941	3.177.500	1.715.042	4.892.542	69.0	89.0		

TABELLA 25		ANALISI FUNZIONALE DELLE SPESE: SOMME SPENDIBILI, AUTORIZZAZIONI E PAGAMENTI									
		(MILIONI DI LIRE)									
FUNZIONI OBIETTIVO	MASSA SPENDIBILE (A)	AUTORIZZAZ. INIZIALI DI CASSA	VARIAZIONI	AUTORIZZAZ. DEFINITIVE DI CASSA (B)	P A G A M E N T I			RAPPORTI			
					COMPETENZA	RESIDUI	TOTALI (C)	% (C/A)	% (C/B)		
8.3. SERVIZI RADIOTELEVISIVI E DI EDITORIA	5.882.525	3.819.310	1.644.385	5.463.695	3.826.093	994.374	4.820.467	82,0	86,0		
8.3.1. SERVIZI RADIOTELEVISIVI E DI EDITORIA	5.882.525	3.819.310	1.644.385	5.463.695	3.826.093	994.374	4.820.467	82,0	86,0		
8.4. SERVIZI DI CULTO E ALTRI SERVIZI PER LE COMUNITA'	309.283	268.419	18.712	287.131	217.730	13.015	230.745	75,0	80,0		
8.4.1. SERVIZI DI CULTO E ALTRI SERVIZI PER LE COMUNITA'	309.283	268.419	18.712	287.131	217.730	13.015	230.745	75,0	80,0		
8.5. RICERCA E SVILUPPO PER ATTIVITA' RICREATIVE, CULTURALI E DI CULTO	146.975	115.358	3.265	118.623	79.386	15.779	95.165	65,0	80,0		
8.5.1. RICERCA E SVILUPPO PER ATTIVITA' RICREATIVE, CULTURALI E DI CULTO	146.975	115.358	3.265	118.623	79.386	15.779	95.165	65,0	80,0		
9. ISTRUZIONE	91.686.480	73.737.572	6.087.741	79.825.313	63.544.280	14.239.664	77.783.944	85,0	97,0		
9.1. ISTRUZIONE PRESCOLASTICA E PRIMARIA	28.076.529	24.385.330	2.773.101	27.138.431	23.632.055	2.876.187	26.508.242	94,0	98,0		
9.1.1. ISTRUZIONE PRESCOLASTICA E PRIMARIA	28.076.529	24.385.330	2.773.101	27.138.431	23.632.055	2.876.187	26.508.242	94,0	98,0		
9.2. ISTRUZIONE SECONDARIA	40.508.616	37.139.224	1.848.971	38.988.195	34.349.762	3.782.183	38.131.945	94,0	98,0		
9.2.1. ISTRUZIONE SECONDARIA PROGRAMMI GENERALI	23.491.809	22.103.160	702.214	22.805.375	20.462.036	2.222.258	22.684.294	97,0	99,0		
9.2.2. ISTRUZIONE SECONDARIA PROGRAMMI PROFESSIONALI E TECNICI	17.016.807	15.036.064	1.146.756	16.182.820	13.887.726	1.559.926	15.447.652	91,0	95,0		

TABELLA 25		ANALISI FUNZIONALE DELLE SPESE: SOMME SPENDIBILI, AUTORIZZAZIONI E PAGAMENTI									
		(MILIONI DI LIRE)									
FUNZIONI OBIETTIVO	MASSA SPENDIBILE (A)	AUTORIZZAZ. INIZIALI DI CASSA	VARIAZIONI	AUTORIZZAZ. DEFINITIVE DI CASSA (B)	P A G A M E N T I			RAPPORTI			
					COMPETENZA	RESIDUI	TOTALI (C)	% (C/A)	% (C/B)		
9.3. ISTRUZIONE SUPERIORE	22.790.807	12.047.340	1.429.428	13.476.768	5.421.946	7.557.548	12.979.494	57,0	96,0		
9.3.1. ISTRUZIONE NON UNIVERSITARIA DI GRADO SUPERIORE	838.848	763.203	52.164	815.367	742.636	43.758	786.394	94,0	96,0		
9.3.2. ISTRUZIONE UNIVERSITARIA E POST-LAUREA	21.951.959	11.284.137	1.377.264	12.661.401	4.679.311	7.513.790	12.193.101	56,0	96,0		
9.6. RICERCA E SVILUPPO PER L'ISTRUZIONE	17.432	5.271	4.485	9.755	1.390	2.207	3.597	21,0	37,0		
9.6.1. RICERCA E SVILUPPO PER L'ISTRUZIONE	17.432	5.271	4.485	9.755	1.390	2.207	3.597	21,0	37,0		
9.7. ISTRUZIONE NON ATRIMENTI CLASSIFICABILE	293.097	180.407	31.756	212.164	139.127	21.538	160.665	55,0	76,0		
9.7.1. ISTRUZIONE NON ATRIMENTI CLASSIFICABILE	293.097	180.407	31.756	212.164	139.127	21.538	160.665	55,0	76,0		
10. PROTEZIONE SOCIALE	145.128.547	131.499.509	6.609.392	138.108.901	125.800.752	4.120.080	129.920.832	90,0	94,0		
10.1. MALATTIA E INVALIDITA'	23.807.700	22.537.586	1.255.993	23.793.579	23.712.420	23.453	23.735.873	0,0	0,0		
10.1.2. INVALIDITA'	23.807.700	22.537.586	1.255.993	23.793.579	23.712.420	23.453	23.735.873	0,0	0,0		
10.2. VECCHIAIA	38.018.480	31.271.140	4.928.581	36.199.722	33.019.119	1.154.197	34.173.316	90,0	94,0		
10.2.1. VECCHIAIA	38.018.480	31.271.140	4.928.581	36.199.722	33.019.119	1.154.197	34.173.316	90,0	94,0		

TABELLA 25 ANALISI FUNZIONALE DELLE SPESE; SOMME SPENDIBILI, AUTORIZZAZIONI E PAGAMENTI (MILIONI DI LIRE)									
FUNZIONI OBIETTIVO	MASSA SPENDIBILE (A)	AUTORIZZAZ. INIZIALI DI CASSA	VARIAZIONI	AUTORIZZAZ. DEFINITIVE DI CASSA (B)	P A G A M E N T I			RAPPORTI	
					COMPETENZA	RESIDUI	TOTALI (C)	% (C/A)	% (C/B)
10.4. FAMIGLIA	1.098.639	399.269	409.276	808.545	300.775	830	301.605	27,0	37,0
10.4.1. FAMIGLIA	1.098.639	399.269	409.276	808.545	300.775	830	301.605	27,0	37,0
10.5. DISOCCUPAZIONE	9.509.030	6.071.228	431.833	6.503.062	4.427.036	1.497.445	5.924.481	62,0	91,0
10.5.1. DISOCCUPAZIONE	9.509.030	6.071.228	431.833	6.503.062	4.427.036	1.497.445	5.924.481	62,0	91,0
10.7. ESCLUSIONE SOCIALE NON ALTRIMENTI CLASSIFICABILE	2.110.118	1.245.540	756.778	2.002.318	822.863	283.812	1.106.675	52,0	55,0
10.7.1. ESCLUSIONE SOCIALE NON ALTRIMENTI CLASSIFICABILE	2.110.118	1.245.540	756.778	2.002.318	822.863	283.812	1.106.675	52,0	55,0
10.9. PROTEZIONE SOCIALE NON ALTRIMENTI CLASSIFICABILE	70.584.580	69.974.745	-1.173.069	68.801.676	63.518.539	1.160.343	64.678.882	92,0	94,0
10.9.1. PROTEZIONE SOCIALE NON ALTRIMENTI CLASSIFICABILE	70.584.580	69.974.745	-1.173.069	68.801.676	63.518.539	1.160.343	64.678.882	92,0	94,0
TOTALE	1.044.249.926	746.123.240	89.192.982	835.316.222	636.759.866	105.208.493	741.967.359	71,0	89,0
RIMBORSO PASSIVITA' FINANZIARIE	335.417.112	263.687.044	71.986.367	335.673.411	314.954.107	7.132.825	322.086.932	96,0	96,0
IN COMPLESSO	1.379.667.037	1.009.810.283	161.179.350	1.170.989.633	951.712.972	112.341.318	1.064.054.290	77,0	91,0

TABELLA 26 ANALISI FUNZIONALE DELLE SPESE FINALI (MILIARDI DI LIRE)

FUNZIONI OBIETTIVO	CONSISTENZA AL 31-12-1999		VARIAZIONI (B)	ACCERTATI AL 1-1-2000		IMPEGNI (D)	PAGAMENTI (E)	RESIDUI AL 31-12-2000 (F)	ECONOMIE O MAGGIORI SPESE (G+E+F-C)
	PREVISIONI INIZIALI (A)	PREVISIONI DEFINITIVE (C+A*B)		PREVISIONI DEFINITIVE (C+A*B)	PREVISIONI DEFINITIVE (C+A*B)				
SERVIZI GENERALI DELLE PUBBLICHE AMMINISTRAZIONI	RS	88.592	-297	88.295	302.523	35.767	45.472	7.056	
	CP	317.127	16.810	333.938		255.845	46.678	31.415	
	CS	306.807	32.558	339.164		291.612		47.552	
DIFESA	RS	18.041	18	18.059	28.681	7.176	10.355	529	
	CP	25.946	2.930	28.876		20.899	7.782	195	
	CS	26.291	4.391	30.683		28.075		2.608	
ORDINE PUBBLICO E SICUREZZA	RS	6.562	13	6.585	35.711	3.598	3.152	+155	
	CP	35.047	2.284	37.330		31.624	4.087	1.618	
	CS	34.924	3.189	38.093		35.222		2.871	
AFFARI ECONOMICI	RS	54.698	4	54.702	94.391	23.105	30.039	1.558	
	CP	91.761	7.431	99.192		62.485	31.896	4.801	
	CS	87.035	11.489	98.524		85.600		12.924	
PROTEZIONE DELL'AMBIENTE	RS	5.398	14	5.412	5.335	1.886	3.371	155	
	CP	3.851	1.672	5.523		2.313	3.023	188	
	CS	4.120	1.882	6.002		4.199		1.803	
ABITAZIONI E ASSETTO TERRITORIALE	RS	3.981	14	3.994	4.152	1.668	2.285	42	
	CP	4.198	11	4.209		2.916	1.235	57	
	CS	3.182	2.370	5.552		4.584		968	
SANITA'	RS	16.524	-2	16.522	74.268	10.734	5.724	64	
	CP	63.935	11.450	75.385		54.920	19.347	1.118	
	CS	59.913	13.266	73.179		65.655		7.524	
ATTIVITA' RICREATIVE, CULTURALI E DI CULTO	RS	6.134	-	6.134	18.214	2.915	2.882	337	
	CP	20.079	3.424	23.504		16.402	1.812	5.290	
	CS	18.814	7.370	26.184		19.317		6.868	
ISTRUZIONE	RS	11.056	192	11.248	75.439	14.240	1.648	+4.640	
	CP	78.352	1.894	80.246		63.544	11.895	4.807	
	CS	73.738	6.088	79.825		77.784		2.041	
PROTEZIONE SOCIALE	RS	9.169	44	9.213	134.887	4.120	4.963	130	
	CP	130.571	5.301	135.872		125.801	9.086	985	
	CS	131.500	6.609	138.109		129.921		8.188	
TOTALE	RS	220.175	-	220.175	773.599	105.208	109.891	5.075	
	CP	770.869	53.206	824.075		636.759	136.841	50.476	
	CS	746.123	89.193	835.316		741.967		93.349	
RIMBORSO PASSIVITA' FINANZIARIE	RS	12.947	-	12.947	320.302	7.133	4.405	1.409	
	CP	263.662	58.788	322.470		314.954	5.348	2.168	
	CS	263.667	71.986	335.673		322.087		13.586	

PROCESSO DI SMALTIMENTO DEI RESIDUI PASSIVI**Tabella n.27**

ESERCIZI	Residui di nuova formazione	ALIQUOTE PAGATE O ELIMINATE NEGLI ESERCIZI					
		1995	1996	1997	1998	1999	2000

a) in miliardi di lire

1995	100.133	-	65.169	25.806	3.464	1.556	209
1996	94.825	-	-	68.572	13.923	3.784	3.295
1997	130.382	-	-	-	85.046	26.354	9.690
1998	157.483	-	-	-	-	103.718	25.949
1999	143.069	-	-	-	-	-	77.312
2000	142.189	-	-	-	-	-	-

b) in termini percentuali

1995	100	-	61,1	25,8	3,5	1,6	0,2
1996	100	-	-	72,3	14,7	4,0	3,5
1997	100	-	-	-	65,2	20,2	7,4
1998	100	-	-	-	-	65,9	16,5
1999	100	-	-	-	-	-	54,0
2000	100	-	-	-	-	-	-

PROCESSO DI SMALTIMENTO DEI RESIDUI PASSIVI PER TITOLI DI BILANCIO**Tabella n.28**

a) in miliardi di lire

ESERCIZI	Residui di nuova formazione	ALIQUOTE PAGATE O ELIMINATE NEGLI ESERCIZI				
		1996	1997	1998	1999	2000
1995						
Parte Corrente	71.960	47.666	21.560	1.600	302	208
Conto Capitale	28.162	17.494	4.246	1.864	1.253	-
Rimborso di prestiti .	11	9	-	-	1	1
TOTALE	100.133	65.169	25.806	3.464	1.556	209
1996						
Parte Corrente	68.915	-	56.636	9.406	1.973	286
Conto Capitale	25.820	-	11.856	4.516	1.811	3.002
Rimborso di prestiti .	90	-	80	1	-	7
TOTALE	94.825	-	68.572	13.923	3.784	3.295
1997						
Parte Corrente	91.513	-	-	70.557	14.953	3.373
Conto Capitale	38.754	-	-	14.429	11.401	6.317
Rimborso di prestiti .	115	-	-	60	-	-
TOTALE	130.382	-	-	85.046	26.354	9.690
1998						
Parte Corrente	113.085	-	-	-	89.837	15.748
Conto Capitale	40.615	-	-	-	13.546	8.805
Rimborso di prestiti .	3.783	-	-	-	335	1.396
TOTALE	157.483	-	-	-	103.718	25.949
1999						
Parte Corrente	89.746	-	-	-	-	58.418
Conto Capitale	48.759	-	-	-	-	16.619
Rimborso di prestiti .	4.564	-	-	-	-	2.275
TOTALE	143.069	-	-	-	-	77.312

PROCESSO DI SMALTIMENTO DEI RESIDUI PASSIVI PER TITOLI DI BILANCIO**Tabella n.28**

b) in termini percentuali

ESERCIZI	Residui di nuova formazione	ALIQUOTE PAGATE O ELIMINATE NEGLI ESERCIZI				
		1996	1997	1998	1999	2000
1995						
Parte Corrente	100	66,2	30,0	2,2	0,4	0,3
Conto Capitale	100	62,1	15,1	6,6	4,4	-
Rimborso di prestiti .	100	81,8	-	-	9,1	9,1
TOTALE	100	61,1	25,8	3,5	1,6	0,2
1996						
Parte Corrente	100	-	82,2	13,6	2,9	0,4
Conto Capitale	100	-	45,9	17,5	7,0	11,6
Rimborso di prestiti .	100	-	88,9	1,1	-	7,8
TOTALE	100	-	72,3	14,7	4,0	3,5
1997						
Parte Corrente	100	-	-	77,1	16,3	3,7
Conto Capitale	100	-	-	37,2	29,4	16,3
Rimborso di prestiti .	100	-	-	52,2	-	-
TOTALE	100	-	-	65,2	20,2	7,4
1998						
Parte Corrente	100	-	-	-	79,4	13,9
Conto Capitale	100	-	-	-	33,4	21,7
Rimborso di prestiti .	100	-	-	-	8,9	36,9
TOTALE	100	-	-	-	65,9	16,5
1999						
Parte Corrente	100	-	-	-	-	65,1
Conto Capitale	100	-	-	-	-	34,1
Rimborso di prestiti .	100	-	-	-	-	49,8
TOTALE	100	-	-	-	-	54,0

GRAFICI

PAGINA BIANCA

RISULTATI DIFFERENZIALI DELLA GESTIONE DI COMPETENZA
(accertamenti e impegni)

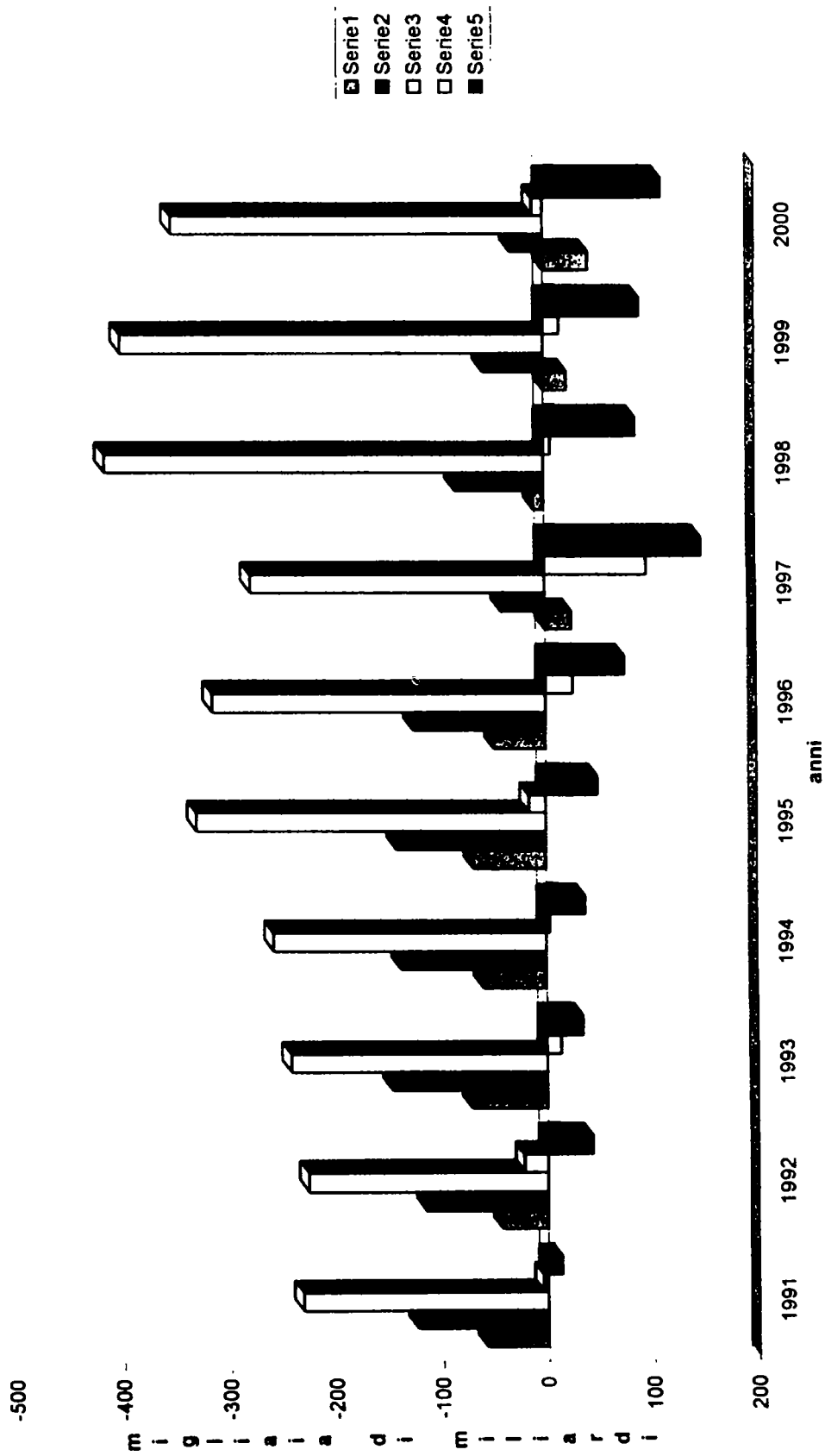


grafico 1

RISULTATI DIFFERENZIALI DELLA GESTIONE DI CASSA
(incassi e pagamenti)

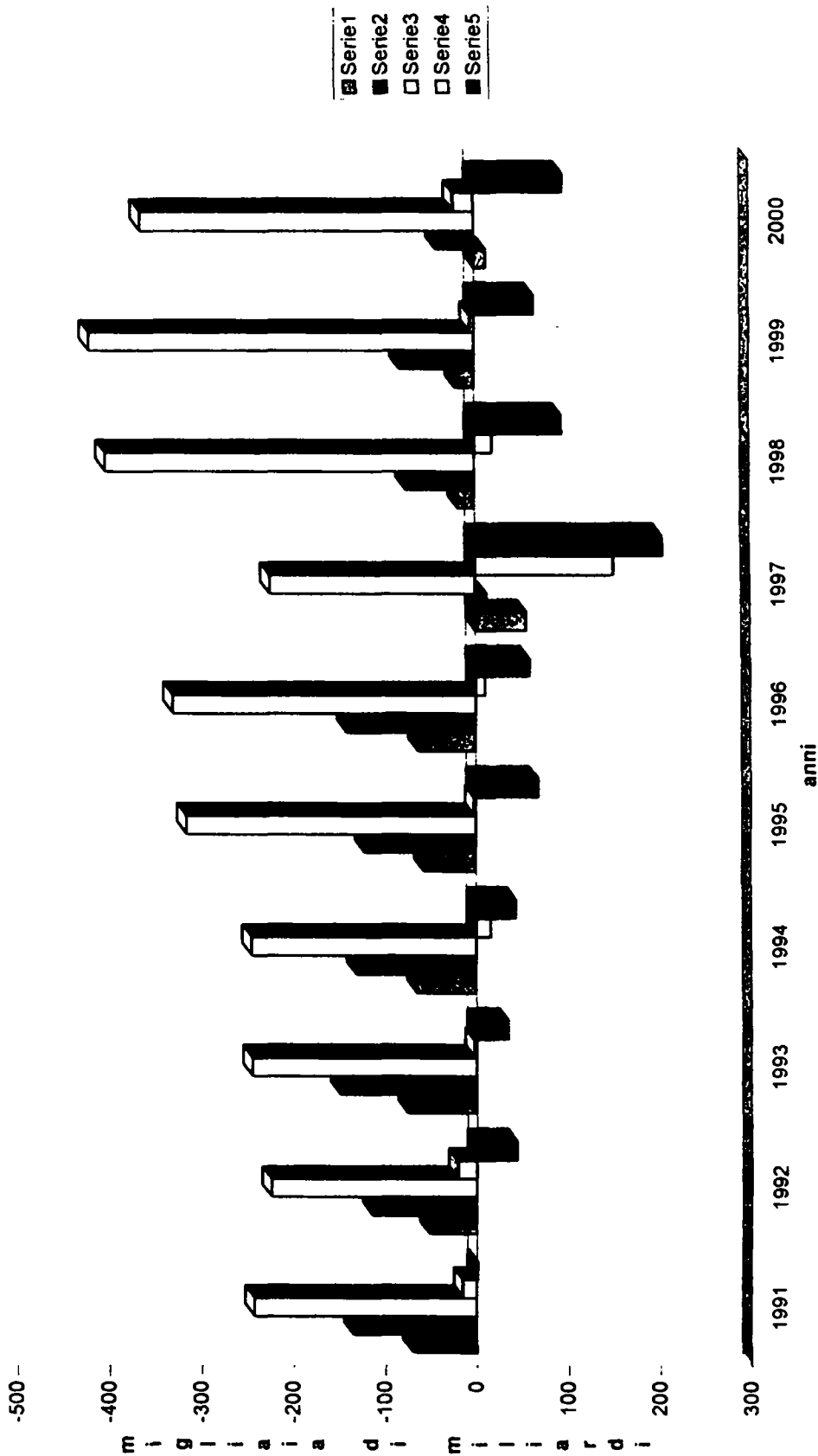


grafico 2

ENTRATE E SPESE COMPLESSIVE

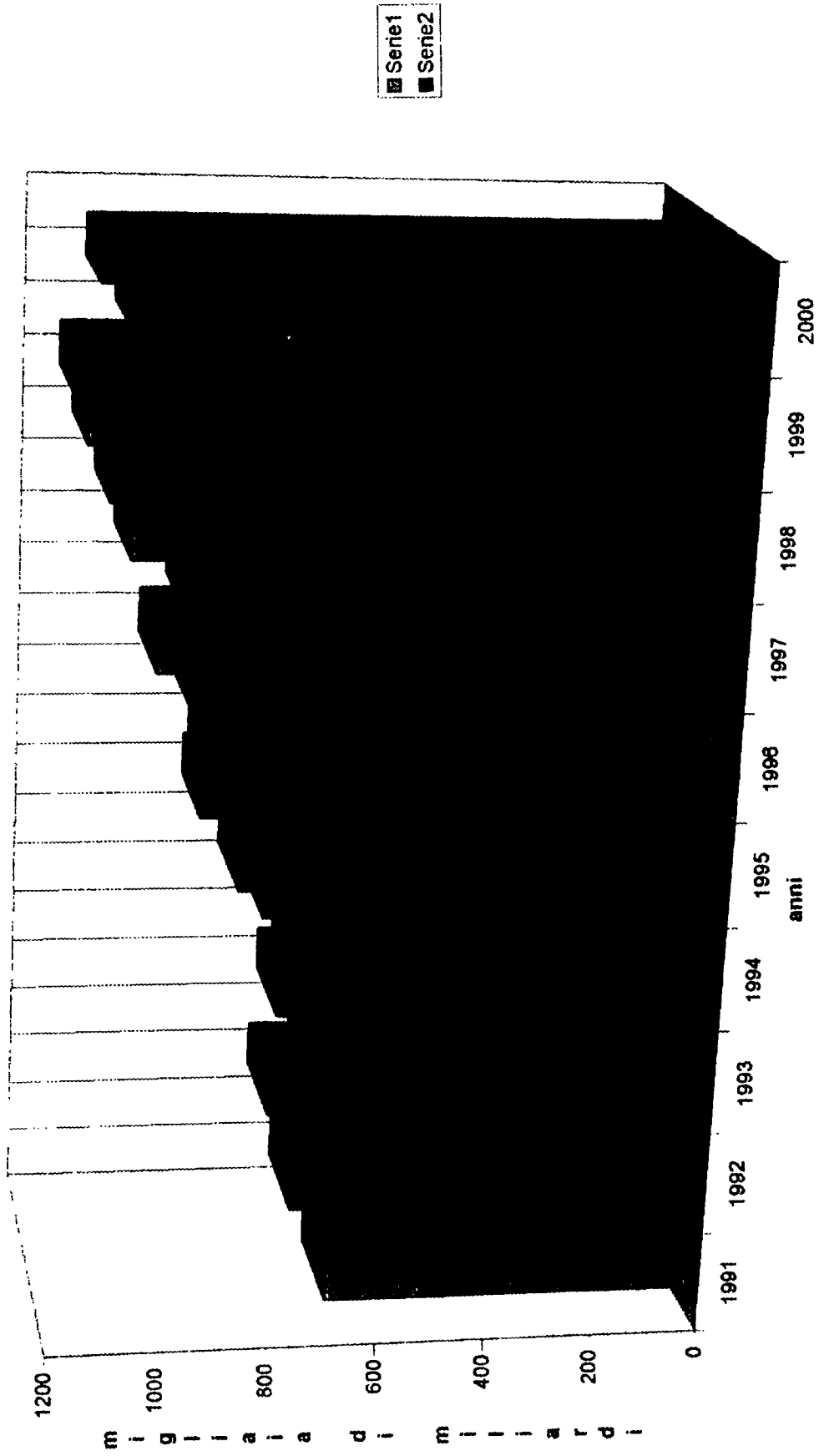


grafico 3

ENTRATE E SPESE COMPLESSIVE




grafico 3a

RESIDUI TOTALI E NUOVA FORMAZIONE

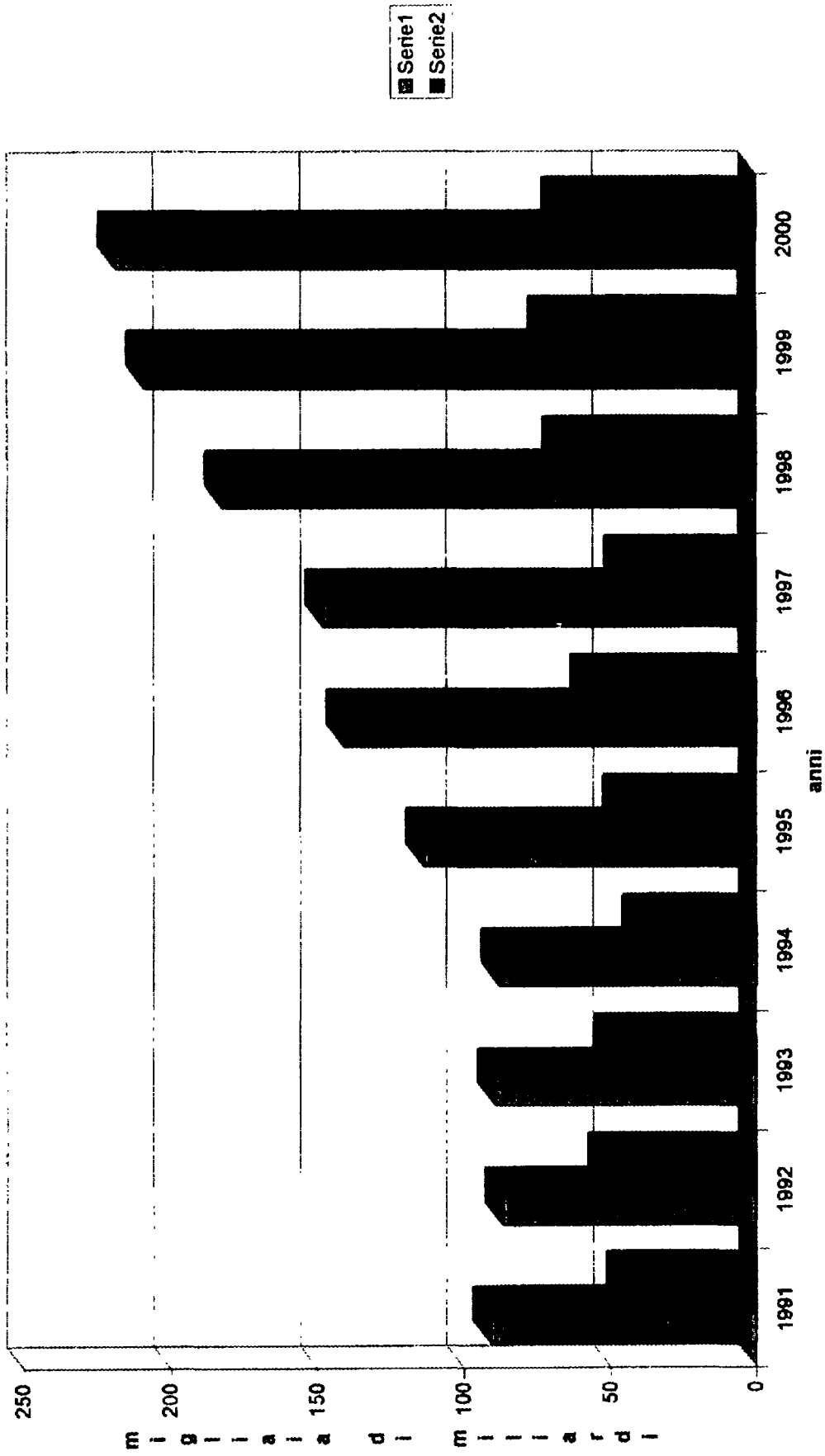


grafico 4

RESIDUI TOTALI E NUOVA FORMAZIONE

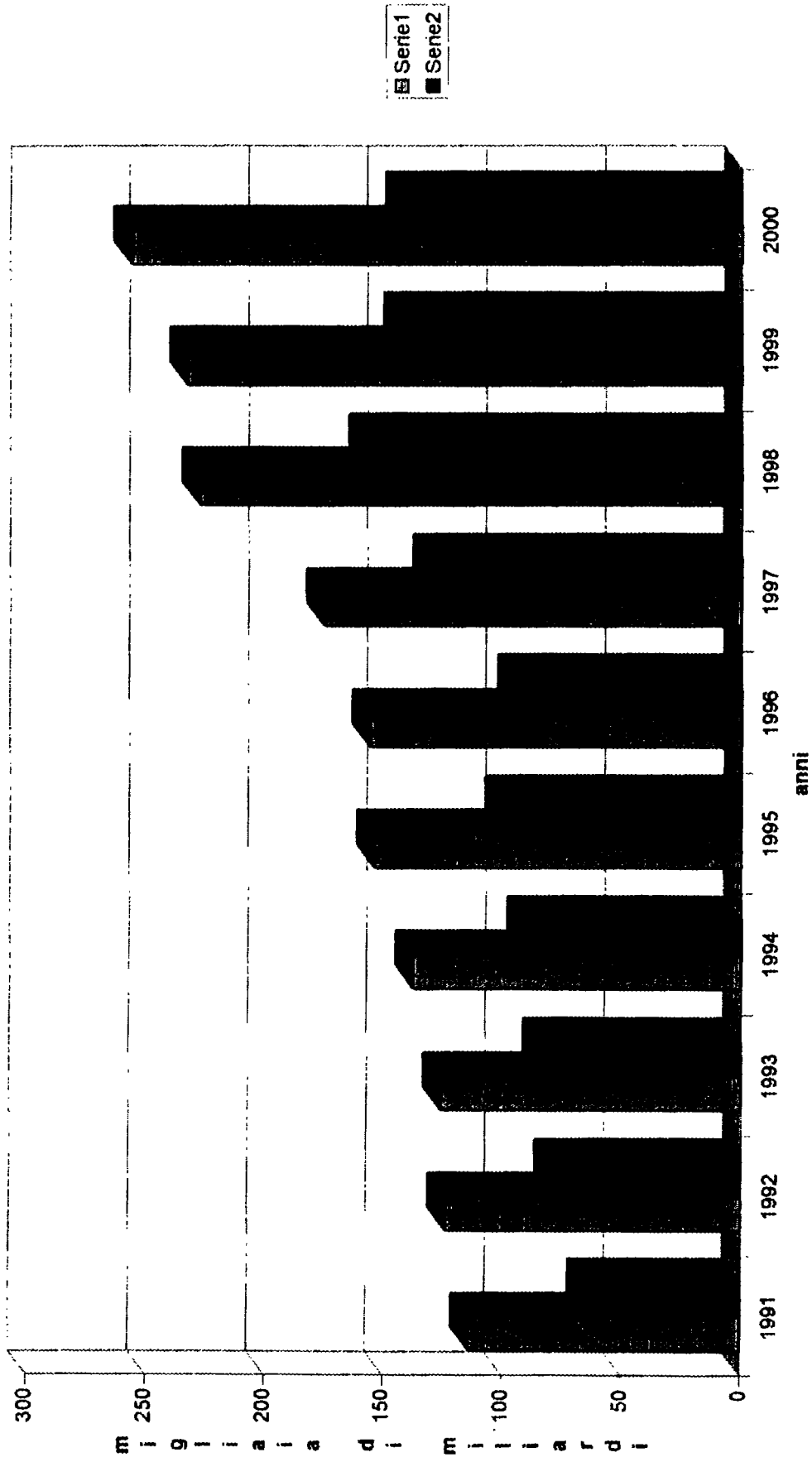


grafico 4a

INCIDENZA RESIDUI PASSIVI SUGLI IMPEGNI

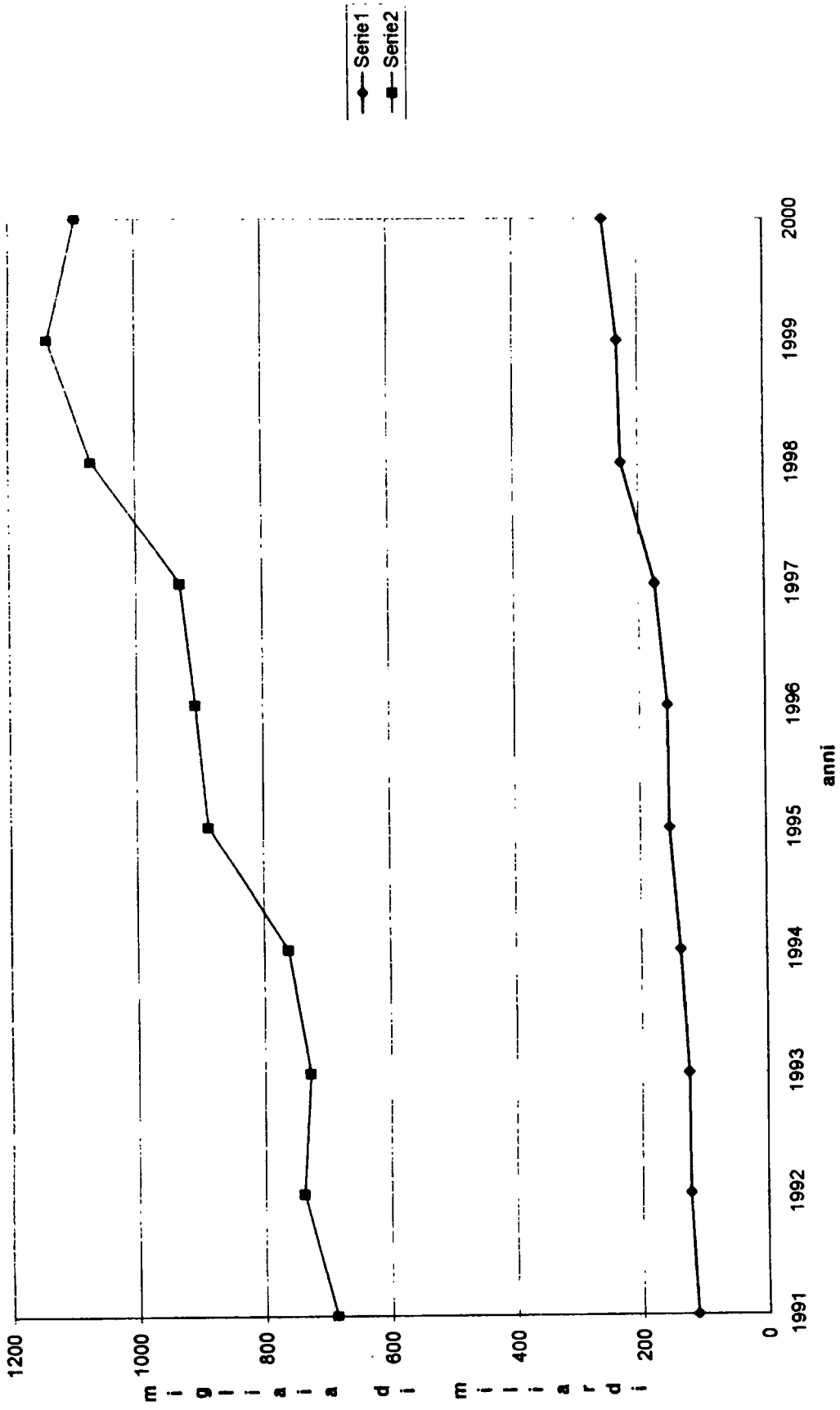


grafico 5

INCIDENZA RESIDUI PASSIVI SUGLI IMPEGNI




grafico 5a

PERCENTUALE DELLA SPESA COPERTA CON INDEBITAMENTO

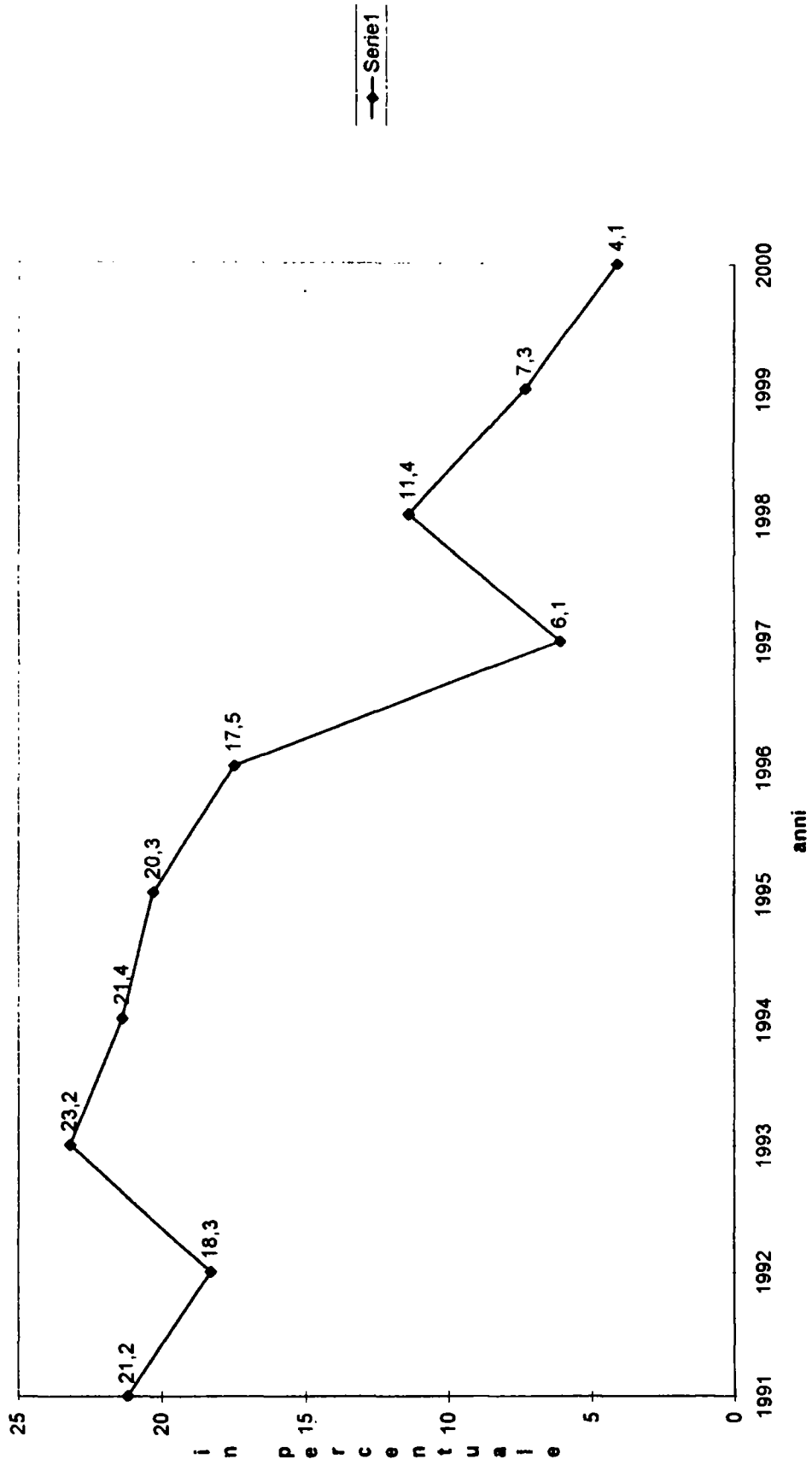
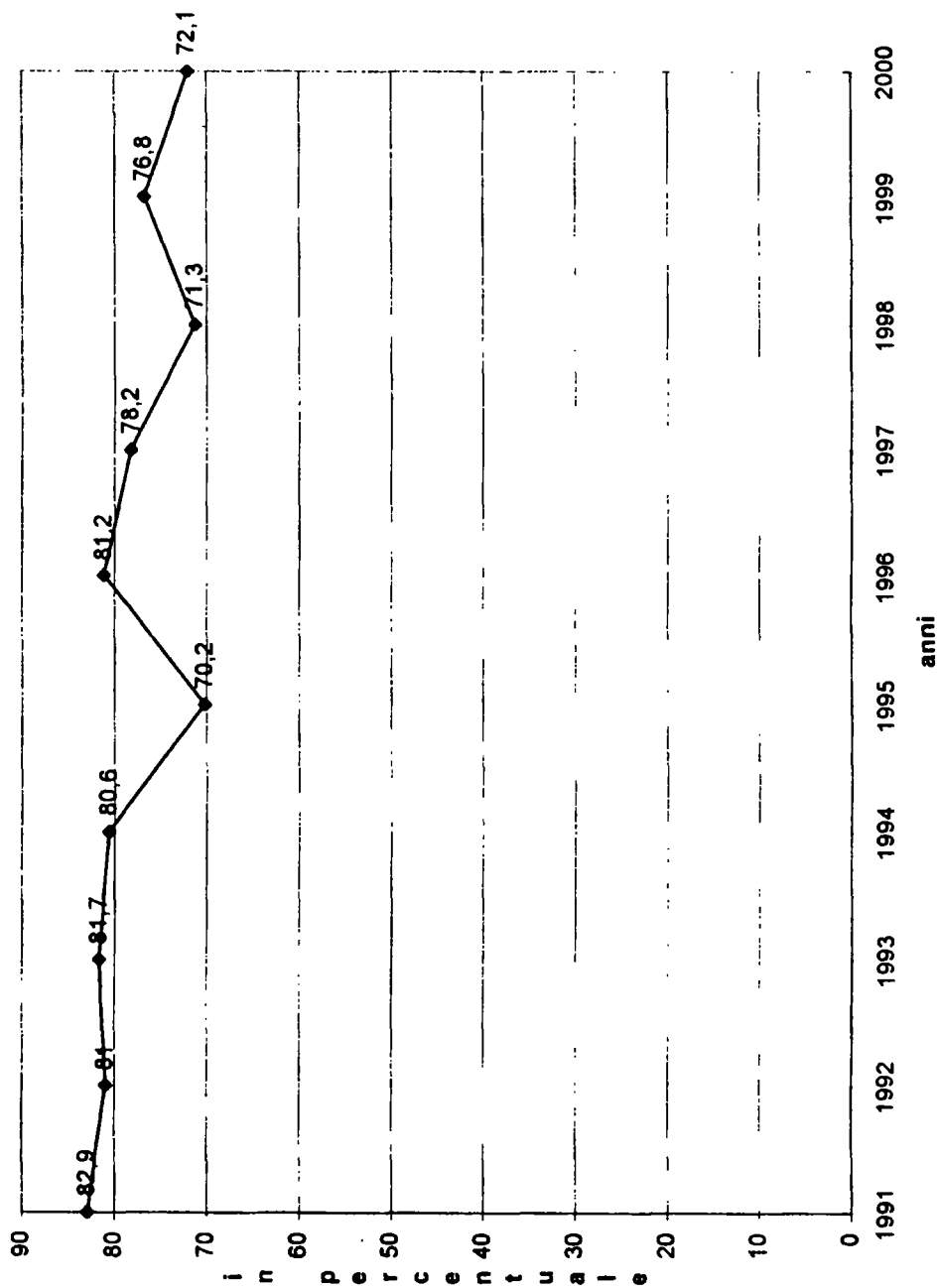


grafico 6

RITMO REALIZZAZIONE SPESE FINALI



—◆— Serie1

grafico 6a

ALLEGATI

PAGINA BIANCA

ALLEGATO A		SVILUPPO DELLE RISULTANZE DI CONSUNTIVO DELL' ENTRATA PER L' ESERCIZIO 2000 (MILIONI DI LIRE)						
	PREVISIONI INIZIALI COMPETENZA	PREVISIONI DEFINITIVE COMPETENZA	PREVISIONI INIZIALI CASSA	PREVISIONI DEFINITIVE CASSA	ACCERTAMENTI	INCASSI COMPETENZA	INCASSI RESIDUI	RESIDUI FINALI
TITOLO I - ENTRATE TRIBUTARIE	609.043.350	657.694.162	591.637.350	627.044.162	643.840.036	601.269.502	23.687.122	137.674.367
CATEGORIA I - IMPOSTE SUL PATRIMONIO E SUL REDDITO	311.154.500	348.180.179	305.373.500	337.273.179	335.831.744	314.097.940	9.893.898	63.429.790
IMPOSTA SUL REDDITO DEI FABBRICATI	0	0	0	0	0	0	-	408
IMPOSTA SUI REDDITI DI RICCHEZZA MOBILE	6.000	6.000	5.000	5.000	7.170	11	794	574.357
IMPOSTA COMPLEMENTARE PROGRESSIVA SUL REDDITO COMPLESSIVO	1.000	1.000	1.000	1.000	114	-	115	55.363
IMPOSTE SULLE SOCIETA' E SULLE OBBLIGAZIONI	2.000	0	2.000	0	369	-	80	68.904
QUOTA DEL 35 PER CENTO DELL'IMPOSTA UNICA SUI GIOCHI DI ABILITA' E SUI CONCORSI PROMOSTICI.	418.000	0	400.000	0	272.067	251.493	26.163	20.574
QUOTA DEL 12,25 PER CENTO DELL'INCASSO LORDO DEI PROVENTI DERIVANTI ALLO STATO DALL'ESERCIZIO DEI GIOCHI DI ABILITA' E DEI CONCORSI PROMOSTICI	500.000	11.000	500.000	0	558.085	422.293	0	135.792
ADDITIONALE 5 PER CENTO ALLE IMPOSTE DIRETTE ENERGIALI, ALLE IMPOSTE, SOVRAIMPOSTE, TASSE E CONTRIBUTI COMUNALI E PROVINCIALI, RISCOUOTIBILI MEDIANTE RUOLI	6.000	0	16.000	0	1	1	4.496	590.580

SEGRE ALLEGATO A		SVILUPPO DELLE RISULTANZE DI CONSUNTIVO DELL' ENTRATA PER L' ESERCIZIO 2000 (MILIONI DI LIRE)						
	PREVISIONI INIZIALI COMPETENZA	PREVISIONI DEFINITIVE COMPETENZA	PREVISIONI INIZIALI CASSA	PREVISIONI DEFINITIVE CASSA	ACCERTAMENTI	INCASSI COMPETENZA	INCASSI RESIDUI	RESIDUI FINALI
ENTRATE RISERVATE ALL'ERARIO DERIVANTI DALL'ESTENSIONE ALL'IMPOSTA SULLE SOCIETA' E DALL'AUMENTO DELL'ADDITIONALE 5 PER CENTO ALLE IMPOSTE DIRETTE ERARIALI, ALLE IMPOSTE, SOVRAIMPOSTE, TASSE E CONTRIBUTI COMUNALI E PROVINCIALI, RISCOUOTIBILI MEDIANTE RUOLI	6.000	0	9.000	0	4	4	3.082	584.078
IMPOSTA STRAORDINARIA PROGRESSIVA SUL PATRIMONIO	0	0	0	0	0	0	0	674
ENTRATE RISERVATE ALL'ERARIO DELLO STATO DERIVANTI DALLA ADDIZIONALE STRAORDINARIA DA APPLICARSI AI TRIBUTI DIRETTI	0	0	0	0	6	6	5	1.203
ENTRATE RISERVATE ALL'ERARIO DELLO STATO DERIVANTI DALLA PROROGA DELL'ADDITIONALE STRAORDINARIA ALLE IMPOSTE DIRETTE	0	0	0	0	3	0	16	14.344
IMPOSTA SUL REDDITO DELLE PERSONE FISICHE	229.473.500	242.156.000	225.968.500	233.947.000	234.067.721	219.880.573	7.630.781	29.974.617
IMPOSTA SUL REDDITO DELLE PERSONE GIURIDICHE	53.869.000	63.044.000	50.988.000	61.459.000	58.311.915	55.276.725	934.673	16.157.689
IMPOSTA LOCALE SUI REDDITI	948.000	1.667.000	615.000	806.000	2.990.741	237.352	82.775	8.780.024

SEGUE ALLEGATO A		SVILUPPO DELLE RISULTANZE DI CONSUNTIVO DELL' ENTRATA PER L' ESERCIZIO 2000 (MILIONI DI LIRE)						
	PREVISIONI INIZIALI COMPETENZA	PREVISIONI DEFINITIVE COMPETENZA	PREVISIONI INIZIALI CASSA	PREVISIONI DEFINITIVE CASSA	ACCERTAMENTI	INCASSI COMPETENZA	INCASSI RESIDUI	RESIDUI FINALI
IMPOSTA SOSTITUTIVA DELLE IMPOSTE SUI REDDITI NONCHE' RITENUTE SUGLI INTERESSI E ALTRI REDDITI DI CAPITALE	13.163.000	14.349.000	14.177.000	14.535.000	12.386.145	11.727.217	440.120	1.583.381
RITENUTE D'ACCONTO O D'IMPOSTA SUGLI UTILI DISTRIBUITI DALLE PERSONE GIURIDICHE	1.800.000	850.000	1.750.000	700.000	539.501	468.510	16.449	358.264
RITENUTE SUI CONTRIBUTI DEGLI ENTI PUBBLICI SUI PREMI, SULLE VINCITE E SUI CAPITALI DI ASSICURAZIONI SULLA VITA	570.000	774.000	559.000	711.000	910.798	883.437	24.659	60.222
ADDITIONALE STRAORDINARIA 8 PER CENTO ALLA IMPOSTA SUL REDDITO DELLE PERSONE GIURIDICHE ED ALL'IMPOSTA LOCALE SUI REDDITI DONATE DAI SOGGETTI INDICATI NELL'ART. 2 DEL DECRETO DEL PRESIDENTE DELLA REPUBBLICA 29 SETTEMBRE 1973, N. 598 E NEGLI ARTICOLI 2 E 5 DEL DECRETO DEL PRESIDENTE DELLA REPUBBLICA 29 SETTEMBRE 1973, N. 597 ED ALLE RITENUTE DI CUI AGLI ARTICOLI 26, PRIMO E SECONDO COMMA, E 27, PENULTIMO COMMA, DEL DECRETO DEL PRESIDENTE DELLA REPUBBLICA 29 SETTEMBRE 1973, N. 600	4.000	0	4.000	0	1.837	42	508	138.636
ENTRATE DERIVANTI DAL CONDONO FISCALE IN MATERIA DI IMPOSTE DIRETTE	0	0	1.000	0	616	6	4.590	211.742

SEGUE ALLEGATO A		SVILUPPO DELLE RISULTANZE DI CONSUNTIVO DELL' ENTRATA PER L' ESERCIZIO 2000 (MILIONI DI LIRE)						
	PREVISIONI INIZIALI COMPETENZA	PREVISIONI DEFINITIVE COMPETENZA	PREVISIONI INIZIALI CASSA	PREVISIONI DEFINITIVE CASSA	ACCERTAMENTI	INCASSI COMPETENZA	INCASSI RESIDUI	RESIDUI FINALI
IMPOSTA SOSTITUTIVA DELLE IMPOSTE SUL REDDITO A CARICO DEI FONDI DI INVESTIMENTO	2.132.000	14.680.000	2.132.000	14.672.000	13.351.244	13.351.127	4	121
IMPOSTA SOSTITUTIVA DELLE IMPOSTE SUI REDDITI SU PLUSVALENZE DA CESSIONE A TITOLO ONEROSO DI AZIONI E DI ALTRI RAPPORTI PARTECIPATIVI	0	0	0	0	127.947	77.578	2.265	129.967
ENTRATE SOSTITUTIVE DELLE IMPOSTE SUI REDDITI SULLE RIVALUTAZIONI DEI BENI AZIENDALI ISCRITTI IN BILANCIO E SULLO SMOBILIZIO DEI FONDI IN SOSPENSIONE DI IMPOSTA	0	1.000	0	1.000	4.002	3.893	8.804	327.915
IMPOSTE SOSTITUTIVE PREVISTE DALL'ARTICOLO 3, COMMI 160, 161 E 162 DELLA LEGGE 23 DICEMBRE 1990, N. 662	5.271.000	6.757.000	5.244.000	6.758.000	10.607.135	10.551.787	2.740	134.879
VERSAMENTI DI IMPOSTE SUI REDDITI IN BASE A DICHIARAZIONE INTEGRATIVA, AI SENSI DELL'ARTICOLO 14 DELLA LEGGE 29 DICEMBRE 1990, N. 408.	42.000	29.000	43.000	29.000	24.932	16.661	3.100	69.925
ENTRATE CONSEGUENTI ALLE DICHIARAZIONI INTEGRATIVE IN MATERIA DI REDDITI DEI FABBRICATI, DI CUI ALL'ARTICOLO 8, COMMA 5, DEL DECRETO-LEGGE 11 LUGLIO 1992, N. 333	2.000	0	2.000	0	32	10	27	9.973

SEQUE ALLEGATO A		SVILUPPO DELLE RISULTANZE DI CONSUMITIVO DELL' ENTRATA PER L' ESERCIZIO 2000 (MILIONI DI LIRE)						
	PREVISIONI INIZIALI COMPETENZA	PREVISIONI DEFINITIVE COMPETENZA	PREVISIONI INIZIALI CASSA	PREVISIONI DEFINITIVE CASSA	ACCERTAMENTI	INCASSI COMPETENZA	INCASSI RESIDUI	RESIDUI FINALI
IMPOSTA SUL PATRIMONIO NETTO DI SOCIETA', IMPRESE INDIVIDUALI, ENTI E STABILI ORGANIZZAZIONI DEI SOGGETTI PREDETTI	733.000	733.000	733.000	733.000	570.361	17.805	530.192	1.558.685
RITENUTE SULLE PLUSVALENZE REALIZZATE MEDIANTE CESSIONI A TERMINE DI VALUTE ESTERE	50.000	3.000	50.000	3.000	2.014	1.603	666	2.310
IMPOSTA STRAORDINARIA SUL PATRIMONIO NETTO DELLE IMPRESE DOVUTA DALLE SOCIETA', COOPERATIVE E LORO CONSORZI	0	0	0	0	247	247	6	82
TRIBUTO STRAORDINARIO DOVUTO DAI SOGGETTI PASSIVI DELL'IMPOSTA SUL REDDITO DELLE PERSONE FISICHE E DAI SOGGETTI PASSIVI DELL'IMPOSTA SUL REDDITO DELLE PERSONE GIURIDICHE	0	0	0	0	94.860	1.206	2	95.160
VERSAMENTI DA PARTE DELLE IMPRESE DI UNA SOMMA PARI AL VENTI PER CENTO DEI MAGGIORI VALORI ISCRITTI IN BILANCIO PER EFFETTO DELL'IMPUTAZIONE DEI DISAVANZI DA ANNULLAMENTO DERIVANTI DA OPERAZIONI DI FUSIONE O SCISSIONE	0	0	0	0	73	73	0	281

SEGUE ALLEGATO A		SVILUPPO DELLE RISULTANZE DI CONSUNTIVO DELL' ENTRATA PER L' ESERCIZIO 2000 (MILIONI DI LIRE)						
	PREVISIONI INIZIALI COMPETENZA	PREVISIONI DEFINITIVE COMPETENZA	PREVISIONI INIZIALI CASSA	PREVISIONI DEFINITIVE CASSA	ACCERTAMENTI	INCASSI COMPETENZA	INCASSI RESIDUI	RESIDUI FINALI
IMPOSTE SOSTITUTIVE SU RISERVE E FONDI IN SOSPENSIONE D'IMPOSTA, SUI SALDI ATTIVI DI RIVALUTAZIONE COSTITUITI AI SENSI DELLE LEGGI 408 DEL 1990 E 413 DEL 1991, NONCHE' SULLA DIFFERENZA TRA IL VALORE DELLE AZIONI O QUOTE RICEVUTE E IL LORO COSTO FISCALMENTE RICONOSCIUTO IN RELAZIONE AD OPERAZIONI DI CONFERIMENTO EFFETTUATE AL SENSI DELL'ARTICOLO 34 DELLA LEGGE 576 DEL 1975 E DELL'ARTICOLO 10 DELLA LEGGE 904 DEL 1977	0	5.000	2.000	5.000	13.292	13.292	10	2.030
IMPOSTE SOSTITUTIVE DELL'IMPOSTA SUL REDDITO DELLE PERSONE GIURIDICHE E DELL'IMPOSTA LOCALE SUI REDDITI CORRELATE ALLE OPERAZIONI DI CONFERIMENTO PREVISTE DALLA LEGGE 30 LUGLIO 1990, N. 218	0	0	0	0	218	218	0	765
IMPOSTA SOSTITUTIVA PER LA REGOLARIZZAZIONE DELLE SCRITTURE CONTABILI	6.000	1.000	7.000	1.000	64	64	0	2.815

SEGUE ALLEGATO A		SVILUPPO DELLE RISULTANZE DI CONSUNTIVO DELL' ENTRATA PER L' ESERCIZIO 2000 (MILIONI DI LIRE)						
	PREVISIONI INIZIALI COMPETENZA	PREVISIONI DEFINITIVE COMPETENZA	PREVISIONI INIZIALI CASSA	PREVISIONI DEFINITIVE CASSA	ACCERTAMENTI	INCASSI COMPETENZA	INCASSI RESIDUI	RESIDUI FINALI
SOMMA PARI AL 20 PER CENTO DEI PROVENTI DERIVANTI DA DEPOSITI DI DENARO, DI VALORI MOBILIARI E DI ALTRI TITOLI DIVERSI DALLE AZIONI E DA TITOLI SIMILARI, A GARANZIA DI FINANZIAMENTI CONCESSI AD IMPRESE RESIDENTI, EFFETTUATI FUORI DALL'ESERCIZIO DI ATTIVITA' PRODUTTIVE DI REDDITO D'IMPRESA	200.000	0	200.000	0	101.534	99.945	140	2.068
RETENUTA DI ACCONTO OPERATA DAI SOGGETTI OBBLIGATI A CORRISPONDERE UN TRATTAMENTO DI FINE RAPPORTO AI SENSI DELL'ARTICOLO 2120 DEL CODICE CIVILE	0	0	0	0	6.370	6.370	13	9.905
CONTRIBUTO STRAORDINARIO PER L'EUROPA DONUTO DALLE PERSONE FISICHE	0	5.000	0	5.000	701	677	10	1.836
SOMME DOVUTE A SEGUITO DELLA REGOLARIZZAZIONE DEGLI ONERI O RITARDATI VERSAMENTI DELLE IMPOSTE SUI REDDITI E DELLE ALTRE IMPOSTE	0	125.000	0	125.000	3.668	3.668	66	15.164
SANZIONI PECUNARIE RELATIVE ALLE IMPOSTE SOSTITUTIVE	0	0	0	0	819	819	64	107
RESIDUI ATTIVI DIVERSI PER IMPOSTE DIRETTE E CONTRIBUTI VARI	0	0	0	0	0	0	4	32.666

SEGUE ALLEGATO A	SVILUPPO DELLE RISULTANZE DI CONSUNTIVO DELL' ENTRATA PER L' ESERCIZIO 2000 (MILIONI DI LIRE)							
	PREVISIONI INIZIALI COMPETENZA	PREVISIONI DEFINITIVE COMPETENZA	PREVISIONI INIZIALI CASSA	PREVISIONI DEFINITIVE CASSA	ACCERTAMENTI	INCASSI COMPETENZA	INCASSI RESIDUI	RESIDUI FINALI
ENTRATE CONSEGUENTI ALLE DICHIARAZIONI SOSTITUTIVE E ALLA SANATORIA DELLE IRREGOLARITA' FORMALI IN MATERIA DI IMPOSTE SUL REDDITO	0	0	0	0	157	141	313	15.215
ENTRATE CONSEGUENTI ALLE DICHIARAZIONI SOSTITUTIVE IN MATERIA DEI REDDITI DI FABBRICATI	0	0	0	0	0	0	-	312
IMPOSTE DIRETTE DERIVANTI DALLA DEFINIZIONE DI PENDENZE E CONTROVERSIE TRIBUTARIE	135.000	136.000	153.000	146.000	136.187	137.204	1.256	141.105
ENTRATE DERIVANTI DALLA DEFINIZIONE DELLE SITUAZIONI E PENDENZE IN MATERIA DI IMPOSTE DIRETTE	95.000	86.000	95.000	66.000	1.679	459	20.824	1.360.510
IMPOSTA SOSTITUTIVA SULLE INDENNITA' DI ESPROPRIO DELLE AREE FABBRICABILI	187.000	159.000	187.000	159.000	151.326	149.316	71	6.175
IMPOSTA SOSTITUTIVA DELLE IMPOSTE SUI REDDITI RELATIVA AI BENI IMMOBILI ESCLUSI DAL PATRIMONIO DELL'IMPRESA	11.000	0	11.000	0	73	73	443	1.189

SEGUE ALLEGATO A		SVILUPPO DELLE RISULTANZE DI CONSUNTIVO DELL' ENTRATA PER L' ESERCIZIO 2000 (MILIONI DI LIRE)						
	PREVISIONI INIZIALI COMPETENZA	PREVISIONI DEFINITIVE COMPETENZA	PREVISIONI INIZIALI CASSA	PREVISIONI DEFINITIVE CASSA	ACCERTAMENTI	INCASSI COMPETENZA	INCASSI RESIDUI	RESIDUI FINALI
IMPOSTA SOSTITUTIVA DELLE IMPOSTE SUI REDDITI DA APPLICARE AI FONDI PENSIONI NELLE MISURE PREVISTE DALL'ARTICOLO 14 DEL DECRETO LEGISLATIVO 21 APRILE 1993, N.124, COME SOSTITUITO DALL'ARTICOLO 12 DELLA LEGGE 8 AGOSTO 1996, N.335	37.000	46.000	37.000	46.000	48.792	48.772	20	20
IMPOSTA SOSTITUTIVA DELLA TASSA DI CONCESSIONE GOVERNATIVA PER LA PARTITA IVA, DELL'IMPOSTA COMUNALE PER L'ESERCIZIO DI IMPRESE E DI ARTI E PROFESSIONI, DELL'IMPOSTA COMUNALE SUI REDDITI DELLE SUBLI IMMOBILI, DELLE TASSE PER L'OCCUPAZIONE DI SPAZI ED AREE PUBBLICHE, DELL'IMPOSTA SUL REDDITO DELLE PERSONE FISICHE, DELL'IMPOSTA LOCALE SUI REDDITI E DELL'IMPOSTA SUL PATRIMONIO NETTO DELLE IMPRESE	20.000	8.000	20.000	8.000	70	62	549	1.280
ENTRATE DERIVANTI DALLA DEFINIZIONE DELLE LITI FISCALI PENDENTI ALLA DATA DI ENTRATA IN VIGORE DEL DECRETO-LEGGE 18 LUGLIO 1994, N.452, E NON ANCORA DECISE IN PRIMO GRADO	2.000	1.000	0	0	696	696	3	99

SEGUE ALLEGATO A		SVILUPPO DELLE RISULTANZE DI CONSUNTIVO DELL' ENTRATA PER L' ESERCIZIO 2000 (MILIONI DI LIRE)						
	PREVISIONI INIZIALI COMPETENZA	PREVISIONI DEFINITIVE COMPETENZA	PREVISIONI INIZIALI CASSA	PREVISIONI DEFINITIVE CASSA	ACCERTAMENTI	INCASSI COMPETENZA	INCASSI RESIDUI	RESIDUI FINALI
IMPOSTA SOSTITUTIVA DELLE IMPOSTE SUI REDDITI DA APPLICARE NELLA MISURA DELL'8 PER CENTO ALLA PARTE ECCEDENTE IL COSTO FISCALMENTE RICONOSCIUTO DEI BENI ASSEGNATI AI SOCI DELLE SOCIETA' NON OPERATIVE PER LE QUALI SIA STATO DELIBERATO LO SCIoglimento	1.000	1.000	1.000	1.000	515	515	0	325
IMPOSTE SOSTITUTIVE DELLE IMPOSTE SUI REDDITI PER LO SCIoglimento AGEVOLATO DELLE SOCIETA' NON OPERATIVE	18.000	2.000	18.000	2.000	42	42	0	2.674
QUOTA DEL GETTITO DELL'IMPOSTA REGIONALE SULLE ATTIVITA' PRODUTTIVE A COMPENSAZIONE DELLA PERDITA DI GETTITO DERIVANTE DALL'ABOLIZIONE DELL'IMPOSTA SUL PATRIMONIO NETTO DELLE IMPRESE, NONCHÉ DEI COSTI SOSTENUTI PER LO SVOLGIMENTO DELLE ATTIVITA' DI CUI ALL'ART. 25, COMMA 1, DEL DECRETO LEGISLATIVO 15 DICEMBRE 1997, N.446	0	0	0	0	54.226	54.226	0	0

SEGUE ALLEGATO A		SVILUPPO DELLE RISULTANZE DI CONSUNTIVO DELL' ENTRATA PER L' ESERCIZIO 2000 (MILIONI DI LIRE)						
	PREVISIONI INIZIALI COMPETENZA	PREVISIONI DEFINITIVE COMPETENZA	PREVISIONI INIZIALI CASSA	PREVISIONI DEFINITIVE CASSA	ACCERTAMENTI	INCASSI COMPETENZA	INCASSI RESIDUI	RESIDUI FINALI
ECCEDENZE DEL GETTITO IRAP DETERMINATE AI SENSI DELL'ARTICOLO 41 DEL DECRETO LEGISLATIVO 15 DICEMBRE 1997, N.446, DA RIASSEGNARE PER LE SOMME NECESSARIE AL FONDO DI COMPENSAZIONE INTERREGIONALE	0	910.179	0	910.179	208	208	0	0
IMPOSTA SOSTITUTIVA DELLE IMPOSTE SUI REDDITI E DELL'IMPOSTA REGIONALE SULLE ATTIVITA' PRODUTTIVE DONUTA SULLA DIFFERENZA TRA IL VALORE NORMALE DEI BENI ASSEGNATI AI SOCI E IL LORO COSTO FISCALMENTE RICONOSCIUTO	115.000	781.000	115.000	681.000	4.110	4.110	44	2.381
IMPOSTA SOSTITUTIVA DELL'IMPOSTA SUL REDDITO DELLE PERSONE FISICHE, DELL'IMPOSTA REGIONALE SULLE ATTIVITA' PRODUTTIVE, DELL'IMPOSTA SUL VALORE AGGIUNTO, NELLA MISURA DEL 10 PER CENTO DELLA DIFFERENZA TRA IL VALORE NORMALE DEI BENI STRUMENTALI UTILIZZATI DALL'IMPRENDITORE INDIVIDUALE E IL RELATIVO VALORE FISCALMENTE RICONOSCIUTO	126.000	46.000	126.000	46.000	15.710	15.710	456	1.917

SEGUE ALLEGATO A		SVILUPPO DELLE RISULTANZE DI CONSUNTIVO DELL' ENTRATA PER L' ESERCIZIO 2000 (MILIONI DI LIRE)						
	PREVISIONI INIZIALI COMPETENZA	PREVISIONI DEFINITIVE COMPETENZA	PREVISIONI INIZIALI CASSA	PREVISIONI DEFINITIVE CASSA	ACCERTAMENTI	INCASSI COMPETENZA	INCASSI RESIDUI	RESIDUI FINALI
IMPOSTA SOSTITUTIVA DELL'IMPOSTA SUL REDDITO DELLE PERSONE FISICHE, DELL'IMPOSTA SUL REDDITO DELLE PERSONE GIURIDICHE E DELL'IMPOSTA REGIONALE SULLE ATTIVITA' PRODUTTIVE DOVUTA DAGLI ESERCENTI ATTIVITA' DI IMPRESA CHE MANNO PROCEDUTO ALLA REGOLARIZZAZIONE DELLE SCRITTURE CONTABILI PER L'ADEGUAMENTO DELLE RIMANENZE DI MAGAZZINO	200.000	200.000	200.000	200.000	25.133	24.183	0	949
ENTRATE EVENTUALI DIVERSE CONCERNENTI LE IMPOSTE SUL PATRIMONIO E SUL REDDITO.	1.005.000	607.000	1.000.000	512.000	434.171	367.410	152.504	208.113
CATEGORIA II - TASSE ED IMPOSTE SUGLI AFFARI	200.833.850	220.232.200	199.716.850	202.440.200	224.597.462	207.595.549	8.847.626	61.870.630
IMPOSTA DI REGISTRO	7.156.500	6.028.000	6.968.500	4.725.000	6.963.286	6.052.427	567.736	2.910.932
IMPOSTA SUL VALORE AGGIUNTO	159.106.000	182.442.300	157.726.000	168.091.300	179.827.799	169.852.114	5.996.333	38.645.749
IMPOSTA DI BOLLO	8.791.000	6.964.000	9.103.000	6.669.000	7.853.242	7.203.167	788.257	1.589.196
IMPOSTA SOSTITUTIVA DELLE IMPOSTE DI REGISTRO, DI BOLLO, IPOTECARIE E CATASTALI E DELLE TASSE SULLE CONCESSIONI GOVERNATIVE	362.000	344.000	373.000	344.000	510.765	500.490	9.100	16.437
CONTRIBUTO UNIFICATO DI ISCRIZIONE A RUOLO NEI PROCEDIMENTI GIURISDIZIONALI	409.500	10.000	409.500	10.000	0	0	0	0
IMPOSTA SULLE ASSICURAZIONI	4.742.000	5.446.000	5.277.000	5.446.000	5.922.587	5.475.062	6.902	1.338.757

SEGRE ALLEGATO A		SVILUPPO DELLE RISULTANZE DI CONSUNTIVO DELL' ENTRATA PER L' ESERCIZIO 2000 (MILLIONI DI LIRE)						
	PREVISIONI INIZIALI COMPETENZA	PREVISIONI DEFINITIVE COMPETENZA	PREVISIONI INIZIALI CASSA	PREVISIONI DEFINITIVE CASSA	ACCERTAMENTI	INCASSI COMPETENZA	INCASSI RESIDUI	RESIDUI FINALI
CONTRIBUTI CORRISPONDENTI ALL'AUMENTO DELL'ALiquOTA DELL'IMPOSTA SULLE ASSICURAZIONI DESTINATI AD ALIMENTARE IL FONDO DI SOLIDARIETA' PER LE VITTIME DELL'ESTORSIONE	25.000	14.000	27.000	14.000	16.643	15.327	31	4.697
IMPOSTA IPOTECARIA	2.068.000	2.104.000	2.023.000	1.859.000	2.115.525	1.826.095	185.826	724.601
QUOTA DEL 25 PER CENTO DELL'IMPOSTA UNICA SUI GIUDICI DI ABILITA' E SUI CONCORSI PROMOSTICI	270.000	217.000	274.000	217.000	192.910	177.461	18.796	15.833
CANONI DI ABBONAMENTO ALLE RADIO AUDIZIONI CIRCOLARI E ALLA TELEVISIONE	2.552.000	2.595.000	2.743.000	2.595.000	5.113.551	2.547.754	29.668	2.642.689
TASSE SULLE CONCESSIONI GOVERNATIVE ESCLUSE QUELLE PER LA LICENZA DI PORTO D'ARMI ANCHE PER USO DI CACCIA DI CUI ALL'ARTICOLO 23, PRIMO COMMA, DELLA LEGGE 27 DICEMBRE 1977, N. 948	2.148.000	2.025.000	1.926.000	1.603.000	2.217.103	1.950.891	127.565	710.577
TASSE AUTOMOBILISTICHE	1.543.000	685.000	1.597.000	479.000	1.031.838	402.323	636.538	1.641.686
ADDITIONALE 5 PER CENTO SULL'IMPOSTA DI CIRCOLAZIONE DEGLI AUTOVEICOLI RISERVATA ALL'ERARIO	25.000	0	27.000	0	22.780	3.099	5.385	118.337

SEGUE ALLEGATO A		SVILUPPO DELLE RISULTANZE DI CONSUNTIVO DELL' ENTRATA PER L' ESERCIZIO 2000 (MILLIONI DI LIRE)						
	PREVISIONI INIZIALI COMPETENZA	PREVISIONI DEFINITIVE COMPETENZA	PREVISIONI INIZIALI CASSA	PREVISIONI DEFINITIVE CASSA	ACCERTAMENTI	INCASSI COMPETENZA	INCASSI RESIDUI	RESIDUI FINALI
DIRITTO DEL 5 PER CENTO SULL'INTROITO DELLE RAPPRESENTAZIONI ED ESECUZIONI DI OPERE ADATTE A PUBBLICO SPETTACOLO E DI OPERE MUSICALI DI PUBBLICO DOMINIO	0	3.000	0	3.000	2.170	2.153	67	100
TASSE DI PUBBLICO INSEGNAMENTO E RELATIVE ALL'ISTRUZIONE SUPERIORE	0	138.000	9.000	138.000	89.131	87.573	3.244	2.480
IMPOSTA SUGLI INTRATTENIMENTI	453.000	215.000	437.000	199.000	216.619	184.399	22.776	109.891
TASSA SPECIALE PER I VEICOLI AZIONATI CON GAS METANO E GAS DI PETROLIO LIQUEFATTO	18.000	0	6.000	0	3.686	268	1.651	86.847
IMPOSTA SULL'INCREMENTO DI VALORE DEGLI IMMOBILI DI PERTINENZA DELL'ERARIO	1.236.250	1.568.000	1.350.250	1.548.000	2.057.925	1.836.559	39.439	897.874
INDENNITA' ED INTERESSI DI MORIA IN MATERIA DI TASSE ED IMPOSTE INDIRETTE SUGLI AFFARI	0	0	0	0	32.543	27.879	14.341	371.710
SOVRATTASSA ANNUALE A FAVORE DELLO STATO SULLE AUTOVETTURE E SUGLI AUTOVEICOLI PER IL TRASPORTO PROMOSCUO DI PERSONE E COSE AZIONATI CON MOTORE DIESEL	201.000	196.000	47.000	42.000	88.431	22.703	19.928	1.053.605

SEGUE ALLEGATO A		SVILUPPO DELLE RISULTANZE DI CONSUNTIVO DELL' ENTRATA PER L' ESERCIZIO 2000 (MILIONI DI LIRE)						
	PREVISIONI INIZIALI COMPETENZA	PREVISIONI DEFINITIVE COMPETENZA	PREVISIONI INIZIALI CASSA	PREVISIONI DEFINITIVE CASSA	ACCERTAMENTI	INCASSI COMPETENZA	INCASSI RESIDUI	RESIDUI FINALI
IMPOSTA ERARIALE DA RISCUOTERSI PER IL TRAMITE DELL' AUTOMOBILE CLUB D' ITALIA, DONUTA PER LA TRASCRIZIONE, ISCRIZIONE ED ANNOTAZIONE DI ATTI DA PRODURSI AL PUBBLICO REGISTRO AUTOMOBILISTICO	0	0	0	0	191	163	1.261	128
DIRITTO DI VERIFICA DEI CRONOTACHIGRAFI CEE	0	0	0	0	259	159	14	255
TASSE SULLE CONCESSIONI GOVERNATIVE PER LA LICENZA DI PORTO D' ARMI ANCHE PER USO DI CACCIA	0	0	0	0	163	86	8	97
IMPOSTA SALLE SUCCESIONI E DONAZIONI	1.620.600	1.527.900	1.939.600	1.056.900	1.919.850	1.652.061	145.539	1.448.033
ENTRATE DERIVANTI DAL CONDONO FISCALE IN MATERIA DI TASSE ED IMPOSTE INDIRETTE SUGLI AFFARI	32.000	0	6.000	0	2.750	891	2.028	339.062
DIRITTI CATASTALI E DI SCRITTURATO	1.072.000	1.022.000	925.000	875.000	1.080.615	980.442	69.283	219.878
MULTE, APPENDE E SANZIONI AMMINISTRATIVE, DOVUTE DAI TRASGRESSORI ALL' IMPOSTA SUL VALORE AGGIUNTO ED ALTRI TRIBUTI INDIRETTI	0	0	0	0	373.100	98.019	38.169	5.512.950

SEGUE ALLEGATO A		SVILUPPO DELLE RISULTANZE DI CONSUNTIVO DELL' ENTRATA PER L' ESERCIZIO 2000 (MILIONI DI LIRE)						
	PREVISIONI INIZIALI COMPETENZA	PREVISIONI DEFINITIVE COMPETENZA	PREVISIONI INIZIALI CASSA	PREVISIONI DEFINITIVE CASSA	ACCERTAMENTI	INCASSI COMPETENZA	INCASSI RESIDUI	RESIDUI FINALI
VERSAMENTI DA PARTE DEI CONCESSIONARI DELLA RISCOSSIONE DELLA QUOTA DI ACCONTO DOMUTA AI SENSI DELL'ARTICOLO 9 DEL DECRETO-LEGGE 28 MARZO 1997, N. 79, CONVERTITO, CON MODIFICAZIONI, DALLA LEGGE 28 MAGGIO 1997, N. 140	6.000.000	6.000.000	6.000.000	6.000.000	6.270.829	6.124.609	2	291.640
IMPOSTA SOSTITUTIVA DI QUELLA COMUNALE SULL'INCREMENTO DI VALORE DEGLI IMMOBILI	137.000	160.000	148.000	160.000	142.569	134.677	1.464	18.168
ENTRATE CONSEGUENTI ALLE DICHIARAZIONI SOSTITUTIVE ED ALLA SANATORIA DELLE IRREGOLARITA' FORMALI IN MATERIA DI IMPOSTE INDIRETTE	37.000	1.000	55.000	1.000	10.618	168	3.406	115.822
ENTRATE DERIVANTI DALLA SANATORIA IN MATERIA DI TASSA PER LO SMALTIMENTO DEI RIFIUTI SOLIDI URBANI	0	0	0	0	0	0	1	3.109
ENTRATE DERIVANTI DALLA DEFINIZIONE DELLE SITUAZIONI E PENDENZE IN MATERIA DI IMPOSTE INDIRETTE	348.000	0	83.000	0	20.240	2.814	12.459	849.048
TRIBUTO STRAORDINARIO DOVUTO DAI POSSESSORI DI TALLONI BENI DI LUSO	8.000	0	5.000	0	7.360	1.461	820	23.640
IMPOSTA SOSTITUTIVA DELLE IMPOSTE INDIRETTE PER LA REGOLARIZZAZIONE DELLE SOCIETA' DI FATTO	1.000	0	2.000	0	13	10	1	2.016

SEGRE ALLEGATO A		SVILUPPO DELLE RISULTANZE DI CONSUMITIVO DELL' ENTRATA PER L' ESERCIZIO 2000 (MILIONI DI LIRE)						
	PREVISIONI INIZIALI COMPETENZA	PREVISIONI DEFINITIVE COMPETENZA	PREVISIONI INIZIALI CASSA	PREVISIONI DEFINITIVE CASSA	ACCERTAMENTI	INCASSI COMPETENZA	INCASSI RESIDUI	RESIDUI FINALI
IMPOSTA SOSTITUTIVA DEL 20 PER CENTO SUL VALORE DEI PREMI CONSISTENTI IN BENI E SERVIZI NON IMPONIBILI AI FINI DELL'IMPOSTA SUL VALORE AGGIUNTO, CON ESCLUSIONE DEI BIGLIETTI DELLE LOTTERIE NAZIONALI E DELLE GIOCCATE DEL LOTTO	5.000	27.000	5.000	27.000	53.890	53.824	171	393
RESIDUI ATTIVI DIVERSI PER TASSE E IMPOSTE INDIRETTE SUGLI AFFARI	0	0	0	0	43	43	50	1.200
ENTRATE EVENTUALI DIVERSE CONCERNENTI LE TASSE E LE IMPOSTE INDIRETTE SUGLI AFFARI	267.000	500.000	205.000	338.000	420.210	378.374	99.370	163.601
CATEGORIA III - IMPOSTE SULLA PRODUZIONE, SUI CONSUMI E DOGANE	58.074.000	56.446.000	57.344.000	55.392.000	52.351.380	50.720.005	1.970.551	10.090.946
ACCISA E IMPOSTA ERARIALE DI CONSUMO SUGLI SPIRITI	921.000	971.000	916.000	921.000	968.020	856.779	52.244	222.453
ACCISA E IMPOSTA ERARIALE DI CONSUMO SULLA BIRRA	486.000	491.000	483.000	488.000	469.165	469.147	11.134	19
ACCISA E IMPOSTA ERARIALE DI CONSUMO SULLO ZUCCHERO	0	0	0	0	0	0	0	4.680
ACCISA E IMPOSTA ERARIALE DI CONSUMO SUL GLUCOSIO, MALTOSIO E ANALOGHE MATERIE ZUCCHERINE	0	0	0	0	0	0	0	17
ACCISA E IMPOSTA ERARIALE DI CONSUMO SULLA MARGARINA	0	0	0	0	0	0	5	14.264

SEQUE ALLEGATO A		SVILUPPO DELLE RISULTANZE DI CONSUNTIVO DELL' ENTRATA PER L' ESERCIZIO 2000 (MILIONI DI LIRE)						
	PREVISIONI INIZIALI COMPETENZA	PREVISIONI DEFINITIVE COMPETENZA	PREVISIONI INIZIALI CASSA	PREVISIONI DEFINITIVE CASSA	ACCERTAMENTI	INCASSI COMPETENZA	INCASSI RESIDUI	RESIDUI FINALI
ACCISA E IMPOSTA ERARIALE DI CONSUMO SUGLI OLI MINERALI, LORO DERIVATI E PRODOTTI ANALOGHI	43.614.000	40.527.000	43.520.000	40.405.000	37.140.363	36.658.582	1.324.025	5.378.214
ACCISA E IMPOSTA ERARIALE DI CONSUMO SUI GAS INCONDENSABILI DELLE RAFFINERIE E DELLE FABBRICHE CHE COMBINE LAVORANO PRODOTTI PETROLIFERI RESI LIQUIDI CON LA COMPRESSIONE	1.449.000	1.513.000	1.461.000	1.349.000	1.221.391	1.205.815	53.616	143.964
IMPOSTA SULL'ENERGIA ELETTRICA E PROVENTI RELATIVI ALL'ADDITIONALE DI CUI ALL'ARTICOLO 6, COMMA 7, DEL DECRETO-LEGGE 28 NOVEMBRE 1988, N. 511, CONVERTITO, CON MODIFICAZIONI, DALLA LEGGE 27 GENNAIO 1989, N. 20 E ALL'ADDITIONALE ERARIALE DI CUI ALL'ARTICOLO 4 DEL DECRETO-LEGGE 30 SETTEMBRE 1989, N. 332, MODIFICAZIONI, DALLA LEGGE 27 NOVEMBRE 1989, N. 304 E SUCCESSIVE MODIFICAZIONI	3.245.000	3.436.000	3.287.000	2.637.000	3.468.728	3.161.493	102.885	1.015.404
IMPOSTA SUL GAS METANO IMPIEGATO NELL'AUTOTRAZIONE	0	0	0	0	5.661	5.148	537	5.304

SEGRE ALLEGATO A		SVILUPPO DELLE RISULTANZE DI CONSUMATIVO DELL' ENTRATA PER L' ESERCIZIO 2000 (MILIONI DI LIRE)						
	PREVISIONI INIZIALI COMPETENZA	PREVISIONI DEFINITIVE COMPETENZA	PREVISIONI INIZIALI CASSA	PREVISIONI DEFINITIVE CASSA	ACCERTAMENTI	INCASSI COMPETENZA	INCASSI RESIDUI	RESIDUI FINALI
PROVENTI DELLE ADDIZIONALI RELATIVE ALL'IMPOSTA ERARIALE DI CONSUMO DELL'ENERGIA ELETTRICA DERIVANTI DALL'ESTENSIONE, AI FINI DELL'APPLICAZIONE DEI TRIBUTI MESISINI, DEI CRITERI STABILITI NEL CAPITOLO I, PUNTO 2, DELLA DELIBERAZIONE DELLA GIUNTA DEL CIP N.15 DEL 14 DICEMBRE 1993	249.000	265.000	247.000	263.000	15.967	13.507	546	23.857
PROVENTI DERIVANTI DALLA VENDITA DEI DENATURANTI, DEI PRODOTTI SOGGETTI AD ACCISA E IMPOSTA ERARIALE DI CONSUMO E DALLA VENDITA DEI CONTRASSEGNI DI STATO PER RECIPIENTI CONTENENTI PRODOTTI ALCOLICI, NONCHE' PER I SURROGATI DI CAFFE' E PER LE RELATIVE MISCELE	22.000	24.000	22.000	24.000	22.891	22.891	2	45
ENTRATE RISERVATE ALL'ERARIO DELLO STATO DERIVANTI DALLA ADDIZIONALE ALL'IMPOSTA ERARIALE DI CONSUMO SULL'ENERGIA ELETTRICA, POSTA A CARICO DELL'ENEL, SENZA DIRITTO A RIVALSA, PER ESSERE RIPARTITA ANNUALMENTE FRA I COMUNI, LE PROVINCE, LE CAMERE DI COMMERCIO E LE AZIENDE DI CURA INTERESSATE	0	0	0	0	50	0	18	3.524

SEGUE ALLEGATO A		SVILUPPO DELLE RISULTANZE DI CONSUNTIVO DELL' ENTRATA PER L' ESERCIZIO 2000 (MILIONI DI LIRE)						
	PREVISIONI INIZIALI COMPETENZA	PREVISIONI DEFINITIVE COMPETENZA	PREVISIONI INIZIALI CASSA	PREVISIONI DEFINITIVE CASSA	ACCERTAMENTI	INCASSI COMPETENZA	INCASSI RESIDUI	RESIDUI FINALI
DIRITTI DI LICENZA DOVUTI IN APPLICAZIONE DELLE LEGGI CHE DISCIPLINANO LE ACCISE E LE IMPOSTE ERARIALI DI CONSUMO	8.000	17.000	8.000	17.000	11.882	11.347	235	702
ACCISA E IMPOSTA ERARIALE DI CONSUMO SULLE ARMI DA SPARO, SULLE MUNIZIONI E SUGLI ESPLOSIVI	0	0	0	0	0	0	0	-
IMPOSTA DI CONSUMO SUL GAS METANO	6.440.000	7.310.000	6.175.000	7.540.000	7.566.319	7.152.424	353.182	413.922
IMPOSTA DI CONSUMO SU PRODOTTI DI REGISTRAZIONE E RIPRODUZIONE DEL SUONO E DELL'IMMAGINE E SUGLI ALTRI PRODOTTI ELENCATI NELLA TABELLA ANNESSA AL DECRETO-LEGGE 30 DICEMBRE 1982, N. 953, CONVERTITO, CON MODIFICAZIONI, NELLA LEGGE 28 FEBBRAIO 1983, N. 53	0	0	0	0	97	-	1	11.655
ACCISA E IMPOSTA DI CONSUMO SUI SACCHETTI DI PLASTICA NON BIODEGRADABILI	0	0	0	0	482	44	3	31.578
IMPOSTA DI CONSUMO SUGLI OLI LUBRIFICANTI E SUI BITUMI DI PETROLIO	770.000	824.000	787.000	824.000	726.553	717.130	12.667	55.507
MULTE, AMMONDE E SANZIONI AMMINISTRATIVE DOVUTE DAI TRASGRESSORI IN MATERIE DI ACCISE E IMPOSTE DI CONSUMO	0	0	0	0	851	696	7	259

SEGUE ALLEGATO A		SVILUPPO DELLE RISULTANZE DI CONSUNTIVO DELL' ENTRATA PER L' ESERCIZIO 2000 (MILIONI DI LIRE)						
	PREVISIONI INIZIALI COMPETENZA	PREVISIONI DEFINITIVE COMPETENZA	PREVISIONI INIZIALI CASSA	PREVISIONI DEFINITIVE CASSA	ACCERTAMENTI	INCASSI COMPETENZA	INCASSI RESIDUI	RESIDUI FINALI
TASSA SULLE EMISSIONI DI ANIDRIDE SOLFOROSA E DI OSSIDI DI AZOTO DOMUTA DAGLI ESERCENTI I GRANDI IMPIANTI DI COMBUSTIONE	0	119.000	0	99.000		96.741	10.436	9.264
ENTRATE EVENTUALI DIVERSE CONCERNENTI LE ACCISE E LE IMPOSTE DI CONSUMO	0	0	0	0	5.507	2.503	162	89.934
IMPOSTA SUL CONSUMO DEL CAFFÈ	0	0	0	0	0	0	3	2.615
IMPOSTA SUL CONSUMO DEL CACAO NATURALE O COMUNGHE LAVORATO, DELLE BUCCE E PELLICOLE DI CACAO E DEL BURRO DI CACAO	0	0	0	0	3	0	0	188
IMPOSTA SUL CONSUMO DEI TABACCHI IMPORTATI DIRETTAMENTE DA PRIVATI	0	0	0	0	19.176	591	111	383.627
IMPOSTA SUL CONSUMO DELLE BANANE FRESCHE E SECCHE E DELLE FARINE DI BANANE	0	0	0	0	0	0	11	16
SOVRAIMPOSTA DI CONFINE	426.000	390.000	414.000	361.000	346.658	301.359	45.154	60.791
INTERESSI COMPENSATIVI SULL' IMPORTO DEI DAZI ALL' IMPORTAZIONE DI MERCI IN REGIME DI PERFEZIONAMENTO ATTIVO, SISTEMA DELLA SOSPENSIONE	0	0	0	0	756	417	335	342
DAZI CECA PER MERCI DESTINATE AL TERRITORIO DELLA REPUBBLICA DI SAN MARINO	0	0	0	0	-	-	-	-

SEGRE ALLEGATO A		SVILUPPO DELLE RISULTANZE DI CONSUNTIVO DELL' ENTRATA PER L' ESERCIZIO 2000 (MILIONI DI LIRE)							
		PREVISIONI INIZIALI COMPETENZA	PREVISIONI DEFINITIVE COMPETENZA	PREVISIONI INIZIALI CASSA	PREVISIONI DEFINITIVE CASSA	ACCERTAMENTI	INCASSI COMPETENZA	INCASSI RESIDUI	RESIDUI FINALI
DIRITTI DOGANALI DIVERSI DAI DIRITTI DI CONFINE SOMME RISCOSE A VARIO TITOLO DALLE DOGANE (DIRITTO DI MAGAZZINAGGIO, DIRITTO PER CONTRASSEGNI APOSTI ALLE MERCI, INTERESSI MORATORI E PER PAGAMENTI DIFFERITI)		444.000	559.000	24.000	464.000	149.356	12.332	1.391	1.455.136
IMPORTI COMPENSATIVI MONETARI RISCOSSI NEGLI SCAMBI CON GLI STATI MEMBRI DELLA CEE DA DEVOLVERE ALLE COMUNITA' EUROPEE		0	0	0	0	-	0	0	1.935
INDENNITA' ED INTERESSI DI MORIA CONCERNENTI LE IMPOSTE SUI CONSUMI E LE DOGANE		0	0	0	0	5.896	279	53	260.672
IMPOSTA SUI CONSUMI DI CARBONE, COKE DI PETROLIO, BITUME DI ORIGINE NATURALE EMULSIONATO DENOMINATO "ORIMULSION" IMPIEGATI NEGLI IMPIANTI DI COMBUSTIONE		0	0	0	0	58.256	55.397	1.040	4.859
RESIDUI ATTIVI DIVERSI PER DOGANE ED IMPOSTE SUI CONSUMI		0	0	0	0	0	0	0	43
ENTRATE EVENTUALI DIVERSE CONCERNENTI LE IMPOSTE SUI CONSUMI E LE DOGANE		0	0	0	0	51.329	5.562	748	496.276
CATEGORIA IV - MONOPOLI		12.200.000	14.460.783	12.166.000	14.261.783	13.903.041	12.410.570	2.213.851	1.560.669
IMPOSTA SUL CONSUMO DEI TABACCHI		12.179.000	14.456.000	12.167.000	14.237.000	13.864.151	12.391.681	2.213.517	1.559.914

SEGUE ALLEGATO A		SVILUPPO DELLE RISULTANZE DI CONSUNTIVO DELL' ENTRATA PER L' ESERCIZIO 2000 (MILIONI DI LIRE)						
	PREVISIONI INIZIALI COMPETENZA	PREVISIONI DEFINITIVE COMPETENZA	PREVISIONI INIZIALI CASSA	PREVISIONI DEFINITIVE CASSA	ACCERTAMENTI	INCASSI COMPETENZA	INCASSI RESIDUI	RESIDUI FINALI
PROVENTI DELL'IMPOSTA DI FABBRICAZIONE E DELLA SOVRIMPOSTA DI CONFINE SUGLI APPARECCHI DI ACCENSIONE E SUI FIAMMIFERI, NONCHE' DI TASSE DI LICENZA, PROVENTI VARI, SOPRATTASSE E MALTE CONCERNENTI GLI APPARECCHI DI ACCENSIONE ED I FIAMMIFERI	15.000	15.000	15.000	15.000	14.191	14.191	2	748
INDENNITA' ED INTERESSI DI MORA CONCERNENTI LE ENTRATE DEI MONOPOLI	0	0	0	0	-	-	-	-
ENTRATE EVENTUALI DIVERSE CONCERNENTI I MONOPOLI	6.000	9.783	6.000	9.783	4.699	4.699	331	7
CATEGORIA V - LOTTO, LOTTERIE ED ALTRE ATTIVITA' DI GIOCO	26.781.000	18.355.000	17.015.000	17.657.000	17.156.408	16.445.417	761.196	722.344
PROVENTO DEL LOTTO	21.372.000	14.961.000	11.710.000	14.264.000	14.231.629	13.525.235	760.495	706.394
TASSE DI LOTTERIA E RELATIVE ADDIZIONALI	256.000	59.000	256.000	59.000	16.656	12.069	524	4.826
PROVENTI DELLE ATTIVITA' DI GIOCO	3.157.000	1.750.000	3.077.000	1.750.000	1.642.651	1.642.651	0	0
QUOTA DEL 40 PER CENTO DELL'IMPOSTA UNICA SUI GIOCHI DI ABILITA' E SUI CONCORSI PRONOSTICI NAZIONALI	320.000	294.000	319.000	294.000	247.347	247.347	0	11.074
UTILE DELLE LOTTERIE NAZIONALI	135.000	40.000	133.000	40.000	41.141	41.141	0	0
DIRITTO FISSO ERARIALE SUI CONCORSI PRONOSTICI	638.000	682.000	630.000	681.000	528.475	528.475	0	0

SEGUE ALLEGATO A		SVILUPPO DELLE RISULTANZE DI CONSUNTIVO DELL' ENTRATA PER L' ESERCIZIO 2000						
		(MILIONI DI LIRE)						
	PREVISIONI INIZIALI COMPETENZA	PREVISIONI DEFINITIVE COMPETENZA	PREVISIONI INIZIALI CASSA	PREVISIONI DEFINITIVE CASSA	ACCERTAMENTI	INCASSI COMPETENZA	INCASSI RESIDUI	RESIDUI FINALI
PROVENTI DERIVANTI DALLE LOTTERIE NAZIONALI AD ESTRAZIONE Istantanea	729.000	378.000	719.000	378.000	289.862	289.862	0	0
PROVENTI DERIVANTI DAI CONCORSI PROMOSTICI TOTOGOL	131.000	70.000	129.000	70.000	54.242	54.242	0	0
PROVENTI DERIVANTI DA NUOVI GIOCHI E SCOPESSE PREVISTI DALL'ARTICOLO 16 DELLA LEGGE 13 MAGGIO 1999, N. 133, AL NETTO DI IMPOSTE E SPESE	0	0	0	0	12.505	12.505	0	0
ENTRATE EVENTUALI E DIVERSE	43.000	121.000	42.000	121.000	91.899	91.889	177	50
TITOLO II - ENTRATE EXTRA-TRIBUTARIE	45.719.666	65.373.207	30.343.420	59.328.401	85.656.376	61.375.597	1.408.049	80.652.994
CATEGORIA VI - PROVENTI SPECIALI	894.033	1.079.217	894.033	1.079.217	1.405.837	1.277.887	44.220	184.845
CATEGORIA VII - PROVENTI DI SERVIZI PUBBLICI MINORI	5.798.269	28.257.686	5.881.022	28.335.260	36.756.521	27.180.107	276.670	31.523.142
CATEGORIA VIII - PROVENTI DEI BENI DELLO STATO	667.180	665.990	667.180	665.990	746.479	625.859	13.475	1.567.436
CATEGORIA IX - PRODOTTI NETTI DI AZIENDE AUTONOME ED UTILI DI GESTIONI	6.500.000	9.262.882	6.500.000	9.262.882	9.917.684	9.917.684	0	0
CATEGORIA X - INTERESSI SU ANTICIPAZIONI E CREDITI VARI DEL TESORO	7.317.461	6.492.461	4.305.461	5.305.461	7.757.866	5.221.321	253.384	9.494.781
CATEGORIA XI - RICUPERI, RIMBORSI E CONTRIBUTI	21.652.551	16.517.300	9.205.551	11.562.300	25.556.505	13.973.707	516.287	37.195.896
CATEGORIA XII - PARTITE CHE SI COMPENSANO NELLA SPESA	2.890.173	3.097.671	2.890.173	3.097.291	3.515.485	3.177.032	304.014	686.894

SEQUE ALLEGATO A		SVILUPPO DELLE RISULTANZE DI CONSUNTIVO DELL' ENTRATA PER L' ESERCIZIO 2000						
(MILIONI DI LIRE)								
	PREVISIONI INIZIALI COMPETENZA	PREVISIONI DEFINITIVE COMPETENZA	PREVISIONI INIZIALI CASSA	PREVISIONI DEFINITIVE CASSA	ACCERTAMENTI	INCASSI COMPETENZA	INCASSI RESIDUI	RESIDUI FINALI
TOTALE ENTRATE TRIBUTARIE ED EXTRATRIBUTARIE	654.763.016	723.067.370	621.980.770	686.372.564	729.496.412	662.643.096	25.095.172	216.327.381
TITOLO III - ALIENAZIONE ED APPORTAMENTO DI BENI PATRIMONIALI E RISCOSSIONE DI CREDITI	3.986.269	5.402.190	3.986.269	5.402.190	12.517.707	12.333.947	4.227	205.810
CATEGORIA XIII - VENDITA DI BENI ED AFFRANCAZIONE DI CAMMINI	2.515.000	3.930.921	2.515.000	3.930.921	10.489.264	10.488.479	1.403	9.607
CATEGORIA XIV - AMPORTAMENTO DI BENI PATRIMONIALI	1.420.419	1.420.419	1.420.419	1.420.419	1.597.599	1.419.667	0	177.931
CATEGORIA XV - RIMBORSO DI ANTICIPAZIONI E DI CREDITI VARI DEL TESORO	50.850	50.850	50.850	50.850	430.844	425.800	2.824	18.272
TITOLO IV - ACCENSIONE DI PRESTITI	375.802.140	429.256.185	383.843.244	494.282.392	342.138.277	342.138.277	0	0
ACCENSIONE DI PRESTITI	375.802.140	429.256.185	383.843.244	494.282.392	342.138.277	342.138.277	0	0
TOTALE ENTRATE	1.034.551.425	1.157.725.745	1.009.810.283	1.186.057.146	1.084.152.396	1.017.115.322	25.099.399	218.533.191

ALLEGATO A/1 ENTRATE - VARIAZIONI 2000 PER PROVVEDIMENTI, TITOLI E CATEGORIE

(MILIONI DI LIRE)

	COMPETENZA	CASSA
LEGGE N. 468 DEL 1978	3.004.076	2.998.516
RIFORMA DI ALCUNE NORME DI CONTABILITA' GENERALE DELLO STATO IN MATERIA DI BILANCIO		
ARTICOLO 5	3.003.766	2.998.206
TITOLO I - ENTRATE TRIBUTARIE	1.343.962	1.343.962
CATEGORIA I - IMPOSTE SUL PATRIMONIO E SUL REDDITO	910.179	910.179
CATEGORIA II - TASSE ED IMPOSTE SUGLI AFFARI	430.000	430.000
CATEGORIA IV - MONOPOLI	3.783	3.783
TITOLO II - ENTRATE EXTRA-TRIBUTARIE	1.550.219	1.544.659
CATEGORIA VI - PROVENTI SPECIALI	4.511	4.511
CATEGORIA VII - PROVENTI DI SERVIZI PUBBLICI MINORI	147.649	142.469
CATEGORIA XI - RICUPERI, RIMBORSI E CONTRIBUTI	1.397.513	1.397.513
CATEGORIA XII - PARTITE CHE SI COMPENSANO NELLA SPESA	546	166
TITOLO III - ALIENAZIONE ED AMMORTAMENTO DI BENI PATRIMONIALI E RISCOSSIONE DI CREDITI	109.585	109.585
CATEGORIA XIII - VENDITA DI BENI ED AFFRANCAZIONE DI CANONI	109.585	109.585
ARTICOLO 12	310	310
TITOLO II - ENTRATE EXTRA-TRIBUTARIE	310	310
CATEGORIA XI - RICUPERI, RIMBORSI E CONTRIBUTI	310	310
LEGGE N. 432 DEL 1993	24.304.490	24.304.490
ISTITUZIONE DEL FONDO PER L'AMMORTAMENTO DEI TITOLI DI STATO		
TITOLO II - ENTRATE EXTRA-TRIBUTARIE	23.040.000	23.040.000
CATEGORIA VII - PROVENTI DI SERVIZI PUBBLICI MINORI	23.040.000	23.040.000
ARTICOLO 2	1.264.490	1.264.490

SEGUE ALLEGATO A/1 ENTRATE - VARIAZIONI 2000 PER PROVVEDIMENTI, TITOLI E CATEGORIE

(MILIONI DI LIRE)

	COMPETENZA	CASSA
TITOLO II - ENTRATE EXTRA-TRIBUTARIE	-	-
CATEGORIA XI - RICUPERI, RIMBORSI E CONTRIBUTI	-	-
TITOLO III - ALIENAZIONE ED AMMORTAMENTO DI BENI PATRIMONIALI E RISCOSSIONE DI CREDITI	1.264.490	1.264.490
CATEGORIA XIII - VENDITA DI BENI ED AFFRANCAZIONE DI CANONI	1.264.490	1.264.490
LEGGE N. 59 DEL 1997	-3.559	-3.559
DELEGA AL GOVERNO PER IL CONFERIMENTO DI FUNZIONI E COMPITI ALLE REGIONI ED ENTI LOCALI, PER LA RIFORMA DELLA PUBBLICA AMMINISTRAZIONE E PER LA SEMPLIFICAZIONE AMMINISTRATIVA.		
TITOLO II - ENTRATE EXTRA-TRIBUTARIE	-3.559	-3.559
CATEGORIA XI - RICUPERI, RIMBORSI E CONTRIBUTI	-3.559	-3.559
LEGGE N. 140 DEL 1997	1.205.200	1.205.200
CONVERSIONE IN LEGGE, CON MODIFICAZIONI, DEL DECRETO-LEGGE 28 MARZO 1997, N. 79, RECANTE MISURE URGENTI PER IL RIEQUILIBRIO DELLA FINANZA PUBBLICA		
TITOLO IV - ACCENSIONE DI PRESTITI	1.205.200	1.205.200
ACCENSIONE DI PRESTITI	1.205.200	1.205.200
DECRETO PRESID. REPUBBL. N. 469 DEL 1999	273.725	273.725
REGOLAMENTO RECANTE NORME DI SEMPLIFICAZIONE DEL PROCEDIMENTO PER IL VERSAMENTO DI SOMME ALL'ENTRATA E LA RIASSEGNAZIONE ALLE UNITA' PREVISIONALI DI BASE PER LA SPESA DEL BILANCIO DELLO STATO, CON PARTICOLARE RIFERIMENTO AI FINANZIAMENTI DELL'UNIONE EUROPEA, AI SENSI DELL'ARTICOLO 20, COMMA 8, DELLA LEGGE 15 MARZO 1997, N. 59.		
ARTICOLO 2	273.725	273.725
TITOLO II - ENTRATE EXTRA-TRIBUTARIE	231.878	231.878
CATEGORIA VI - PROVENTI SPECIALI	113.673	113.673

SEGUE ALLEGATO A/1 ENTRATE - VARIAZIONI 2000 PER PROVVEDIMENTI, TITOLI E CATEGORIE

(MILIONI DI LIRE)

	COMPETENZA	CASSA
CATEGORIA VII - PROVENTI DI SERVIZI PUBBLICI MINORI	63.768	63.768
CATEGORIA XI - RICUPERI, RIMBORSI E CONTRIBUTI	47.485	47.485
CATEGORIA XII - PARTITE CHE SI COMPENSANO NELLA SPESA	6.953	6.953
TITOLO III - ALIENAZIONE ED AMMORTAMENTO DI BENI PATRIMONIALI E RISCOSSIONE DI CREDITI	41.847	41.847
CATEGORIA XIII - VENDITA DI BENI ED AFFRANCAZIONE DI CANONI	41.847	41.847
LEGGE N. 246 DEL 2000	-100	-100
POTENZIAMENTO DEL CORPO NAZIONALE DEI VIGILI DEL FUOCO		
TITOLO I - ENTRATE TRIBUTARIE	-100	-100
CATEGORIA II - TASSE ED IMPOSTE SUGLI AFFARI	-100	-100
LEGGE DI VARIAZ. BILANCIO N. 317 DEL 2000	94.394.377	147.472.480
PROVVEDIMENTO DI ASSESTAMENTO ANNO 2000		
TITOLO I - ENTRATE TRIBUTARIE	47.309.650	34.065.650
CATEGORIA I - IMPOSTE SUL PATRIMONIO E SUL REDDITO	36.115.500	30.989.500
CATEGORIA II - TASSE ED IMPOSTE SUGLI AFFARI	18.971.150	2.316.150
CATEGORIA III - IMPOSTE SULLA PRODUZIONE, SUI CONSUMI E DOGANE	-1.628.000	-1.952.000
CATEGORIA IV - MONOPOLI	2.277.000	2.070.000
CATEGORIA V - LOTTO, LOTTERIE ED ALTRE ATTIVITA' DI GIUOCO	-8.426.000	642.000
TITOLO II - ENTRATE EXTRA-TRIBUTARIE	-5.164.118	4.172.882
CATEGORIA VI - PROVENTI SPECIALI	67.000	67.000
CATEGORIA VII - PROVENTI DI SERVIZI PUBBLICI MINORI	-792.000	-792.000
CATEGORIA IX - PRODOTTI NETTI DI AZIENDE AUTONOME ED UTILI DI GESTIONI	2.762.882	2.762.882

SEGUE ALLEGATO A/1 ENTRATE - VARIAZIONI 2000 PER PROVVEDIMENTI, TITOLI E CATEGORIE

(MILIONI DI LIRE)

	COMPETENZA	CASSA
CATEGORIA X - INTERESSI SU ANTICIPAZIONI E CREDITI VARI DEL TESORO	-825.000	1.000.000
CATEGORIA XI - RICUPERI, RIMBORSI E CONTRIBUTI	-6.577.000	935.000
CATEGORIA XII - PARTITE CHE SI COMPENSANO NELLA SPESA	200.000	200.000
TITOLO IV - ACCENSIONE DI PRESTITI	52.248.845	109.233.948
ACCENSIONE DI PRESTITI	52.248.845	109.233.948
LEGGE N. 383 DEL 2000	-3.890	-3.890
DISCIPLINA DELLE ASSOCIAZIONI DI PROMOZIONE SOCIALE		
TITOLO I - ENTRATE TRIBUTARIE	-2.700	-2.700
CATEGORIA II - TASSE ED IMPOSTE SUGLI AFFARI	-2.700	-2.700
TITOLO II - ENTRATE EXTRA-TRIBUTARIE	-1.190	-1.190
CATEGORIA VIII - PROVENTI DEI BENI DELLO STATO	-1.190	-1.190
TOTALE COMPLESSIVO	123.174.319	176.246.863

ALLEGATO A/2 ENTRATE - VARIAZIONI 2000 PER TITOLI, CATEGORIE E PROVVEDIMENTI

(MILIONI DI LIRE)

	COMPETENZA	CASSA
TITOLO I - ENTRATE TRIBUTARIE	48.650.812	35.406.812
CATEGORIA I - IMPOSTE SUL PATRIMONIO E SUL REDDITO	37.025.679	31.899.679
LEGGE N. 468 DEL 1978 RIFORMA DI ALCUNE NORME DI CONTABILITA' GENERALE DELLO STATO IN MATERIA DI BILANCIO	910.179	910.179
ARTICOLO 5	910.179	910.179
LEGGE DI VARIAZ. BILANCIO N. 317 DEL 2000 PROVVEDIMENTO DI ASSESTAMENTO ANNO 2000	36.115.500	30.989.500
CATEGORIA II - TASSE ED IMPOSTE SUGLI AFFARI	19.398.350	2.743.350
LEGGE N. 468 DEL 1978 RIFORMA DI ALCUNE NORME DI CONTABILITA' GENERALE DELLO STATO IN MATERIA DI BILANCIO	430.000	430.000
ARTICOLO 5	430.000	430.000
LEGGE N. 246 DEL 2000 POTENZIAMENTO DEL CORPO NAZIONALE DEI VIGILI DEL FUOCO	-100	-100
LEGGE DI VARIAZ. BILANCIO N. 317 DEL 2000 PROVVEDIMENTO DI ASSESTAMENTO ANNO 2000	18.971.150	2.316.150
LEGGE N. 383 DEL 2000 DISCIPLINA DELLE ASSOCIAZIONI DI PROMOZIONE SOCIALE	-2.700	-2.700
CATEGORIA III - IMPOSTE SULLA PRODUZIONE, SUI CONSUMI E DOGANE	-1.628.000	-1.952.000
LEGGE DI VARIAZ. BILANCIO N. 317 DEL 2000 PROVVEDIMENTO DI ASSESTAMENTO ANNO 2000	-1.628.000	-1.952.000
CATEGORIA IV - MONOPOLI	2.280.783	2.073.783
LEGGE N. 468 DEL 1978 RIFORMA DI ALCUNE NORME DI CONTABILITA' GENERALE DELLO STATO IN MATERIA DI BILANCIO	3.783	3.783

SEGUE ALLEGATO A/2 ENTRATE - VARIAZIONI 2000 PER TITOLI, CATEGORIE E PROVVEDIMENTI

(MILIONI DI LIRE)

	COMPETENZA	CASSA
ARTICOLO 5	3.783	3.783
LEGGE DI VARIAZ. BILANCIO N. 317 DEL 2000 PROVVEDIMENTO DI ASSESTAMENTO ANNO 2000	2.277.000	2.070.000
CATEGORIA V - LOTTO, LOTTERIE ED ALTRE ATTIVITA' DI GIUOCO	-8.426.000	642.000
LEGGE DI VARIAZ. BILANCIO N. 317 DEL 2000 PROVVEDIMENTO DI ASSESTAMENTO ANNO 2000	-8.426.000	642.000
TITOLO II - ENTRATE EXTRA-TRIBUTARIE	19.653.541	28.984.981
CATEGORIA VI - PROVENTI SPECIALI	185.184	185.184
LEGGE N. 468 DEL 1978 RIFORMA DI ALCUNE NORME DI CONTABILITA' GENERALE DELLO STATO IN MATERIA DI BILANCIO	4.511	4.511
ARTICOLO 5	4.511	4.511
DECRETO PRESID. REPUBBL. N. 469 DEL 1999 REGOLAMENTO RECANTE NORME DI SEMPLIFICAZIONE DEL PROCEDIMENTO PER IL VERSAMENTO DI SOMME ALL'ENTRATA E LA RIASSEGNAZIONE ALLE UNITA' PREVISIONALI DI BASE PER LA SPESA DEL BILANCIO DELLO STATO, CON PARTICOLARE RIFERIMENTO AI FINANZIAMENTI DELL'UNIONE EUROPEA, AI SENSI DELL'ARTICOLO 20, COMMA 8, DELLA LEGGE 15 MARZO 1997, N. 59.	113.673	113.673
ARTICOLO 2	113.673	113.673
LEGGE DI VARIAZ. BILANCIO N. 317 DEL 2000 PROVVEDIMENTO DI ASSESTAMENTO ANNO 2000	67.000	67.000
CATEGORIA VII - PROVENTI DI SERVIZI PUBBLICI MINORI	22.459.417	22.454.237
LEGGE N. 468 DEL 1978 RIFORMA DI ALCUNE NORME DI CONTABILITA' GENERALE DELLO STATO IN MATERIA DI BILANCIO	147.649	142.469
ARTICOLO 5	147.649	142.469

SEGUE ALLEGATO A/2 ENTRATE - VARIAZIONI 2000 PER TITOLI, CATEGORIE E PROVVEDIMENTI

(MILIONI DI LIRE)

	COMPETENZA	CASSA
LEGGE N. 432 DEL 1993 ISTITUZIONE DEL FONDO PER L'AMMORTAMENTO DEI TITOLI DI STATO	23.040.000	23.040.000
DECRETO PRESID. REPUBBL. N. 469 DEL 1999 REGOLAMENTO RECANTE NORME DI SEMPLIFICAZIONE DEL PROCEDIMENTO PER IL VERSAMENTO DI SOMME ALL'ENTRATA E LA RIASSEGNAZIONE ALLE UNITA' PREVISIONALI DI BASE PER LA SPESA DEL BILANCIO DELLO STATO, CON PARTICOLARE RIFERIMENTO AI FINANZIAMENTI DELL'UNIONE EUROPEA, AI SENSI DELL'ARTICOLO 20, COMMA 8, DELLA LEGGE 15 MARZO 1997, N. 59.	63.768	63.768
ARTICOLO 2	63.768	63.768
LEGGE DI VARIAZ. BILANCIO N. 317 DEL 2000 PROVVEDIMENTO DI ASSESTAMENTO ANNO 2000	-792.000	-792.000
CATEGORIA VIII - PROVENTI DEI BENI DELLO STATO	-1.190	-1.190
LEGGE N. 383 DEL 2000 DISCIPLINA DELLE ASSOCIAZIONI DI PROMOZIONE SOCIALE	-1.190	-1.190
CATEGORIA IX - PRODOTTI NETTI DI AZIENDE AUTONOME ED UTILI DI GESTIONI	2.762.882	2.762.882
LEGGE DI VARIAZ. BILANCIO N. 317 DEL 2000 PROVVEDIMENTO DI ASSESTAMENTO ANNO 2000	2.762.882	2.762.882
CATEGORIA X - INTERESSI SU ANTICIPAZIONI E CREDITI VARI DEL TESORO	-825.000	1.000.000
LEGGE DI VARIAZ. BILANCIO N. 317 DEL 2000 PROVVEDIMENTO DI ASSESTAMENTO ANNO 2000	-825.000	1.000.000
CATEGORIA XI - RICUPERI, RIMBORSI E CONTRIBUTI	-5.135.250	2.376.750
LEGGE N. 468 DEL 1978 RIFORMA DI ALCUNE NORME DI CONTABILITA' GENERALE DELLO STATO IN MATERIA DI BILANCIO	1.397.823	1.397.823
ARTICOLO 5	1.397.513	1.397.513

SEGUE ALLEGATO A/2 ENTRATE - VARIAZIONI 2000 PER TITOLI, CATEGORIE E PROVVEDIMENTI

(MILIONI DI LIRE)

	COMPETENZA	CASSA
ARTICOLO 12	310	310
LEGGE N. 432 DEL 1993 ISTITUZIONE DEL FONDO PER L'AMMORTAMENTO DEI TITOLI DI STATO	-	-
ARTICOLO 2	-	-
LEGGE N. 59 DEL 1997 DELEGA AL GOVERNO PER IL CONFERIMENTO DI FUNZIONI E COMPITI ALLE REGIONI ED ENTI LOCALI, PER LA RIFORMA DELLA PUBBLICA AMMINISTRAZIONE E PER LA SEMPLIFICAZIONE AMMINISTRATIVA.	-3.559	-3.559
DECRETO PRESID. REPUBBL. N. 469 DEL 1999 REGOLAMENTO RECANTE NORME DI SEMPLIFICAZIONE DEL PROCEDIMENTO PER IL VERSAMENTO DI SOMME ALL'ENTRATA E LA RIASSEGNAZIONE ALLE UNITA' PREVISIONALI DI BASE PER LA SPESA DEL BILANCIO DELLO STATO, CON PARTICOLARE RIFERIMENTO AI FINANZIAMENTI DELL'UNIONE EUROPEA, AI SENSI DELL'ARTICOLO 20, COMMA 8, DELLA LEGGE 15 MARZO 1997, N. 59.	47.485	47.485
ARTICOLO 2	47.485	47.485
LEGGE DI VARIAZ. BILANCIO N. 317 DEL 2000 PROVVEDIMENTO DI ASSESTAMENTO ANNO 2000	-6.577.000	935.000
CATEGORIA XII - PARTITE CHE SI COMPENSANO NELLA SPESA	207.498	207.118
LEGGE N. 468 DEL 1978 RIFORMA DI ALCUNE NORME DI CONTABILITA' GENERALE DELLO STATO IN MATERIA DI BILANCIO	546	166
ARTICOLO 5	546	166
DECRETO PRESID. REPUBBL. N. 469 DEL 1999 REGOLAMENTO RECANTE NORME DI SEMPLIFICAZIONE DEL PROCEDIMENTO PER IL VERSAMENTO DI SOMME ALL'ENTRATA E LA RIASSEGNAZIONE ALLE UNITA' PREVISIONALI DI BASE PER LA SPESA DEL BILANCIO DELLO STATO, CON PARTICOLARE RIFERIMENTO AI FINANZIAMENTI DELL'UNIONE EUROPEA, AI SENSI DELL'ARTICOLO 20, COMMA 8, DELLA LEGGE 15 MARZO 1997, N. 59.	6.953	6.953
ARTICOLO 2	6.953	6.953
LEGGE DI VARIAZ. BILANCIO N. 317 DEL 2000	200.000	200.000

SEGUE ALLEGATO A/2 ENTRATE - VARIAZIONI 2000 PER TITOLI, CATEGORIE E PROVVEDIMENTI

(MILIONI DI LIRE)

	COMPETENZA	CASSA
PROVVEDIMENTO DI ASSESTAMENTO ANNO 2000		
TITOLO III - ALIENAZIONE ED AMMORTAMENTO DI BENI PATRIMONIALI E RISCOSSIONE DI CREDITI	1.415.921	1.415.921
CATEGORIA XIII - VENDITA DI BENI ED AFFRANCAZIONE DI CANONI	1.415.921	1.415.921
LEGGE N. 468 DEL 1978 RIFORMA DI ALCUNE NORME DI CONTABILITA' GENERALE DELLO STATO IN MATERIA DI BILANCIO	109.585	109.585
ARTICOLO 5	109.585	109.585
LEGGE N. 432 DEL 1993 ISTITUZIONE DEL FONDO PER L'AMMORTAMENTO DEI TITOLI DI STATO	1.264.490	1.264.490
ARTICOLO 2	1.264.490	1.264.490
DECRETO PRESID. REPUBBL. N. 469 DEL 1999 REGOLAMENTO RECANTE NORME DI SEMPLIFICAZIONE DEL PROCEDIMENTO PER IL VERSAMENTO DI SOMME ALL'ENTRATA E LA RIASSEGNAZIONE ALLE UNITA' PREVISIONALI DI BASE PER LA SPESA DEL BILANCIO DELLO STATO, CON PARTICOLARE RIFERIMENTO AI FINANZIAMENTI DELL'UNIONE EUROPEA, AI SENSI DELL'ARTICOLO 20, COMMA 8, DELLA LEGGE 15 MARZO 1997, N. 59.	41.847	41.847
ARTICOLO 2	41.847	41.847
TITOLO IV - ACCENSIONE DI PRESTITI	53.454.045	110.439.148
ACCENSIONE DI PRESTITI	53.454.045	110.439.148
LEGGE N. 140 DEL 1997 CONVERSIONE IN LEGGE, CON MODIFICAZIONI, DEL DECRETO-LEGGE 28 MARZO 1997, N. 79, RECANTE MISURE URGENTI PER IL RIEQUILIBRIO DELLA FINANZA PUBBLICA	1.205.200	1.205.200
LEGGE DI VARIAZ. BILANCIO N. 317 DEL 2000 PROVVEDIMENTO DI ASSESTAMENTO ANNO 2000	52.248.845	109.233.948

SEGUE ALLEGATO A/2 ENTRATE - VARIAZIONI 2000 PER TITOLI, CATEGORIE E PROVVEDIMENTI**(MILIONI DI LIRE)**

	COMPETENZA	CASSA
TOTALE COMPLESSIVO	123.174.319	176.246.863

ALLEGATO B		RIPARTIZIONE PER MINISTERO DELLE RISULTANZE DI CONSUNTIVO DELLA SPESA PER L'ESERCIZIO 2000 (MILIONI DI LIRE)								
		PREVISIONI INIZIALI COMPETENZA	PREVISIONI DEFINITIVE COMPETENZA	PREVISIONI INIZIALI CASSA	PREVISIONI DEFINITIVE CASSA	IMPEGNI	PAGAMENTI COMPETENZA	PAGAMENTI RESIDUI	RESIDUI PROVENIENTI ESERC. PREC.	RESIDUI NUOVA FORMAZIONE
SPESA CORRENTI		679.778.566	732.531.505	664.835.841	746.010.878	687.036.340	604.063.276	70.623.250	42.704.094	82.973.064
MINISTERO DEL TESORO, DEL BILANCIO E DELLA PROGRAMMAZIONE ECONOMICA di cui ex PRESIDENZA		367.331.032	395.838.441	359.943.230	399.417.712	358.953.981	320.745.648	26.610.251	10.129.659	38.208.313
MINISTERO DELLE FINANZE		19.694.733	20.117.051	20.005.421	22.663.464	20.107.834	18.839.105	1.476.083	1.437.487	1.268.728
MINISTERO DELLA GIUSTIZIA		53.722.324	69.098.220	53.772.218	71.974.246	67.592.781	62.230.990	2.957.167	4.220.382	5.361.790
MINISTERO DEGLI AFFARI ESTERI		10.457.959	11.236.502	10.260.205	11.236.502	10.357.243	8.887.404	1.390.035	425.287	1.469.839
MINISTERO DELLA PUBBLICA ISTRUZIONE		2.924.695	3.729.021	2.925.197	3.748.484	3.627.555	2.958.885	408.183	195.196	648.470
MINISTERO DELL'INTERNO		65.112.500	66.457.865	62.310.121	67.005.702	61.651.481	58.757.862	6.705.837	725.188	2.893.618
MINISTERO DEI LAVORI PUBBLICI		39.980.300	41.097.388	37.015.699	44.371.436	40.741.519	26.210.625	14.863.759	17.208.839	14.550.893
MINISTERO DEI TRASPORTI E DELLA NAVIGAZIONE		3.279.041	3.355.369	2.049.363	3.874.668	3.304.627	2.602.683	1.059.518	1.167.396	701.944
MINISTERO DELLE COMUNICAZIONI		5.352.499	5.874.215	5.452.196	5.890.605	5.367.249	4.383.799	651.168	316.447	983.450
MINISTERO DELLA DIFESA		239.971	271.115	244.756	297.109	218.967	136.735	35.662	47.792	82.232
MINISTERO DELLE POLITICHE AGRICOLE E FORESTALI		30.433.372	32.862.131	30.461.083	34.147.430	32.630.476	27.334.154	5.789.083	5.471.835	5.296.322
MINISTERO DELL'INDUSTRIA, DEL COMMERCIO E DELL'ARTIGIANATO		922.546	1.151.500	930.931	1.274.916	1.106.448	893.738	146.197	274.239	262.710
MINISTERO DEL LAVORO E DELLA PREVIDENZA SOCIALE		306.577	368.079	306.911	415.738	336.181	284.270	46.311	18.128	51.911
MINISTERO DEL COMMERCIO CON L'ESTERO		81.757.832	82.418.195	82.478.014	83.652.129	82.343.587	79.913.905	1.431.337	1.065.750	2.429.682
MINISTERO DELLA SANITA'		494.340	487.467	527.247	533.736	477.594	382.523	112.133	18.172	95.070
MINISTERO PER I BENI E LE ATTIVITA' CULTURALI		1.833.245	2.076.660	2.059.372	2.493.949	2.025.446	1.342.155	613.819	303.554	683.292
MINISTERO DELL'UNIVERSITA' E DELLA RICERCA SCIENTIFICA E TECNOLOGICA		2.823.762	3.024.619	2.858.595	3.359.316	3.198.016	2.469.583	529.968	311.862	728.433
		379.012	416.722	383.585	473.610	351.498	263.449	131.467	144.225	88.049
		12.427.560	12.767.997	10.837.160	11.822.798	12.751.893	4.314.848	7.141.355	680.543	8.437.044

SEGRE ALLEGATO B		RIPARTIZIONE PER MINISTERO DELLE RISULTANZE DI CONSUMATIVO DELLA SPESA PER L'ESERCIZIO 2000 (MILIONI DI LIRE)									
		PREVISIONI INIZIALI COMPETENZA	PREVISIONI DEFINITIVE COMPETENZA	PREVISIONI INIZIALI CASSA	PREVISIONI DEFINITIVE CASSA	IMPEGNI	PAGAMENTI COMPETENZA	PAGAMENTI RESIDUI	RESIDUI PROVENTI ESERC. PREC.	RESIDUI NUOVA FORMAZIONE	
SPESA IN CONTO CAPITALE		91.090.509	91.543.877	81.287.398	89.305.344	86.563.113	32.695.590	34.585.243	67.187.250	53.867.524	
MINISTERO DEL TESORO, DEL BILANCIO E DELLA PROGRAMMAZIONE ECONOMICA di cui ex PRESIDENZA		38.916.056	32.778.880	33.834.536	32.825.678	30.195.268	17.057.561	7.542.080	21.384.555	12.337.708	
MINISTERO DELLE FINANZE		1.579.997	2.131.320	2.562.139	4.096.440	2.125.160	995.162	2.165.198	3.014.798	1.129.999	
MINISTERO DELLA GIUSTIZIA		1.063.048	1.250.150	1.127.246	1.366.895	1.249.417	95.943	477.693	1.222.337	1.153.473	
MINISTERO DEGLI AFFARI ESTERI		365.340	477.896	406.190	555.847	467.287	104.692	235.158	463.273	362.596	
MINISTERO DELLA PUBBLICA ISTRUZIONE		33.243	33.746	33.263	46.048	33.742	13.766	13.177	10.702	19.996	
MINISTERO DELL'INTERNO		16.579	86.079	16.579	16.642	85.937	1.993	12.593	673	83.944	
MINISTERO DEI LAVORI PUBBLICI		6.852.177	6.847.395	5.478.698	8.152.005	6.204.559	1.433.687	4.707.796	5.865.512	4.770.872	
MINISTERO DEI TRASPORTI E DELLA NAVIGAZIONE		12.988.441	14.071.349	10.796.081	10.824.216	14.001.503	1.244.918	7.779.274	15.040.004	12.756.585	
MINISTERO DELLE COMUNICAZIONI		5.059.842	5.353.432	5.075.255	5.158.578	3.826.642	1.507.290	1.084.253	3.088.762	2.319.352	
MINISTERO DELLA DIFESA		25.399	25.050	25.399	40.124	23.888	1.007	16.498	24.061	22.882	
MINISTERO DELLE POLITICHE AGRICOLE E FORESTALI		2.412.309	2.529.800	2.417.309	2.199.624	2.586.936	1.265.805	683.388	1.500.213	1.321.052	
MINISTERO DELL'INDUSTRIA, DEL COMMERCIO E DELL'ARTIGIANATO		1.068.479	1.442.382	1.304.160	2.439.299	1.376.232	349.420	1.072.451	3.279.935	1.026.813	
MINISTERO DEL LAVORO E DELLA PREVIDENZA SOCIALE		7.290.246	8.745.750	5.736.955	6.789.203	8.720.981	3.171.785	3.522.079	4.110.051	5.549.195	
MINISTERO DEL COMMERCIO CON L'ESTERO		5.604.886	5.659.359	5.531.894	5.626.963	5.628.341	713.129	2.701.470	3.390.816	4.915.212	
MINISTERO DELLA SANITA'		1.379	64.566	10.179	80.016	64.470	2.551	6.167	20.677	61.919	
MINISTERO PER I BENI E LE ATTIVITA' CULTURALI		1.185.058	1.185.032	885.762	427.042	1.184.672	13.163	398	544.977	1.171.509	
MINISTERO DELL'AMBIENTE		1.220.580	1.596.951	1.298.222	2.134.150	1.596.287	733.832	1.087.631	1.527.263	862.455	
MINISTERO DELL'UNIVERSITA' E DELLA RICERCA SCIENTIFICA E TECNOLOGICA		2.242.443	2.843.857	2.370.343	3.204.312	2.764.845	1.413.199	477.213	1.468.846	1.351.646	
RIMBORSO ECC.		4.744.984	6.552.124	4.937.328	7.418.681	6.552.105	2.771.790	3.165.924	4.244.593	3.780.315	
MINISTERO DEL TESORO, DEL BILANCIO E DELLA PROGRAMMAZIONE ECONOMICA di cui ex PRESIDENZA		263.682.350	322.470.452	263.687.044	335.673.411	320.302.351	314.954.107	7.132.825	4.404.878	5.348.244	
MINISTERO PER I BENI E LE ATTIVITA' CULTURALI		263.656.134	322.447.453	263.660.828	335.650.204	320.279.353	314.942.350	7.126.125	4.401.029	5.337.002	
TOTALE GENERALE		1.034.551.425	1.146.545.834	1.009.810.283	1.170.989.633	1.093.901.804	951.712.972	112.341.318	114.296.222	142.188.832	

SEQUE ALLEGATO B	RIPARTIZIONE PER MINISTERO DELLE RISULTANZE DI CONSUNTIVO DELLA SPESA PER L'ESERCIZIO 2000 (MILIONI DI LIRE)									
	PREVISIONI INIZIALI COMPETENZA	PREVISIONI DEFINITIVE COMPETENZA	PREVISIONI INIZIALI CASSA	PREVISIONI DEFINITIVE CASSA	IMPEGNI	PAGAMENTI COMPETENZA	PAGAMENTI RESIDUI	RESIDUI PROVENIENTI ESERC. PREC.	RESIDUI NUOVA FORMAZIONE	
MINISTERO DEL TESORO, DEL BILANCIO E DELLA PROGRAMMAZIONE ECONOMICA di cui ex PRESIDENZA	669.903.222	751.064.774	657.438.593	767.893.593	709.428.601	653.545.579	41.278.456	35.915.243	55.883.023	
MINISTERO DELLE FINANZE	21.274.730	22.248.371	22.567.559	27.559.904	22.232.994	19.834.267	3.621.282	4.452.285	2.398.737	
MINISTERO DELLA GIUSTIZIA	54.785.372	70.348.370	54.899.465	73.341.142	68.842.197	62.326.933	3.434.859	5.442.719	6.515.264	
MINISTERO DEGLI AFFARI ESTERI	10.823.300	11.714.398	10.668.396	11.813.122	10.824.530	8.992.096	1.625.193	888.540	1.832.434	
MINISTERO DELLA PUBBLICA ISTRUZIONE	2.957.957	3.762.767	2.958.460	3.794.552	3.661.097	2.972.631	421.361	205.898	688.466	
MINISTERO DELL'INTERNO	65.129.078	66.543.944	62.326.699	67.022.344	61.737.418	58.759.856	6.718.429	725.861	2.977.562	
MINISTERO DEI LAVORI PUBBLICI	44.832.476	47.944.783	42.494.397	52.523.441	46.946.078	27.644.312	19.571.555	23.074.351	19.301.766	
MINISTERO DEI TRASPORTI E DELLA NAVIGAZIONE	16.267.482	17.426.718	12.865.443	14.698.864	17.306.150	3.847.600	8.838.792	16.187.400	13.458.530	
MINISTERO DELLE COMUNICAZIONI	10.412.341	11.227.647	10.527.451	11.049.183	9.193.891	5.891.089	1.735.421	3.405.209	3.302.802	
MINISTERO DELLA DIFESA	265.371	296.165	270.155	337.233	242.855	137.742	52.160	71.853	105.114	
MINISTERO DELLE POLITICHE AGRICOLE E FORESTALI	32.845.681	35.392.011	32.878.392	36.347.053	35.217.412	28.600.039	6.472.471	6.971.648	6.617.373	
MINISTERO DELL'INDUSTRIA, DEL COMMERCIO E DELL'ARTIGIANATO	1.991.025	2.593.882	2.235.091	3.714.215	2.482.680	1.193.158	1.218.648	3.554.174	1.289.523	
MINISTERO DEL LAVORO E DELLA PREVIDENZA SOCIALE	7.596.823	9.113.828	6.043.865	7.204.942	9.057.161	3.456.055	3.566.389	4.128.179	5.601.106	
MINISTERO DEL COMMERCIO CON L'ESTERO	87.362.718	88.077.553	88.009.909	89.279.092	87.971.928	80.627.034	4.132.807	4.454.546	7.344.894	
MINISTERO DELLA SANITA'	495.719	552.033	537.426	613.752	542.064	385.074	118.299	38.849	154.990	
MINISTERO PER I BENI E LE ATTIVITA' CULTURALI	3.018.303	3.261.692	2.945.133	2.921.010	3.210.118	1.355.318	614.218	848.531	1.854.801	
MINISTERO DELL'AMBIENTE	4.070.558	4.644.568	4.183.033	5.516.873	4.817.302	3.215.171	1.624.299	1.842.974	1.602.131	
MINISTERO DELL'UNIVERSITA' E DELLA RICERCA SCIENTIFICA E TECNOLOGICA	2.621.455	3.260.579	2.753.928	3.677.722	3.116.343	1.676.648	608.680	1.613.071	1.439.695	
	17.172.544	19.320.121	15.774.448	19.241.478	19.303.998	7.086.639	10.307.280	4.925.136	12.217.359	
TOTALE GENERALE	1.034.551.625	1.146.545.834	1.009.810.283	1.170.989.633	1.093.901.804	951.712.972	112.341.318	114.296.222	142.188.832	

ALLEGATO B		RIPARTIZIONE PER MINISTERO DELLE RISULTANZE DI CONSUNTIVO DELLA SPESA PER L'ESERCIZIO 2000 (MILIONI DI LIRE)									
		PREVISIONI INIZIALI COMPETENZA	PREVISIONI DEFINITIVE COMPETENZA	PREVISIONI INIZIALI CASSA	PREVISIONI DEFINITIVE CASSA	IMPEGNI	PAGAMENTI COMPETENZA	PAGAMENTI RESIDUI	RESIDUI PROVENIENTI ESERC. PREC.	RESIDUI NUOVA FORMAZIONE	
SPESA CORRENTI		679.778.566	732.531.505	664.835.841	746.010.878	687.036.340	604.063.276	70.623.250	42.704.094	82.973.064	
MINISTERO DEL TESORO, DEL BILANCIO E DELLA PROGRAMMAZIONE ECONOMICA		367.331.032	395.838.441	359.943.230	399.417.712	358.953.981	320.745.668	26.610.251	10.129.659	38.208.313	
INTERVENTI		2.062.698	2.562.964	2.088.213	2.980.775	2.242.879	1.697.438	436.189	177.709	545.441	
ONERI COMUNI		172.871.191	206.816.958	158.086.656	211.842.873	192.023.101	161.750.440	23.762.036	9.087.539	30.272.661	
TRATTAMENTI DI QUIESCENZA, INTEGRATIVI E SOSTITUTIVI		45.450.080	35.215.848	53.171.580	33.487.692	21.756.418	20.088.124	520.760	289.116	1.668.294	
ONERI DEL DEBITO PUBBLICO		850.000	851.942	850.000	852.873	753.804	753.766	119.790	242	38	
di cui ex PRESIDENZA		146.097.064	150.390.729	145.746.782	150.253.699	142.177.779	136.455.900	1.771.496	575.053	5.721.879	
FUNZIONAMENTO		19.694.733	20.117.051	20.005.421	22.663.444	20.107.834	18.839.105	1.476.083	1.437.487	1.248.728	
INTERVENTI		577.593	848.204	579.179	1.175.791	850.714	628.514	241.773	99.470	222.200	
ONERI COMUNI		18.108.327	19.121.238	18.467.428	21.293.720	19.110.420	18.184.591	1.233.504	1.337.743	925.829	
INTEGRATIVI E SOSTITUTIVI		1.008.814	147.610	958.814	193.952	146.700	26.000	806	274	120.700	
ONERI DEL DEBITO PUBBLICO											
MINISTERO DELLE FINANZE		53.722.324	69.098.220	53.772.218	71.974.246	67.592.781	62.230.990	2.957.167	4.220.382	5.361.790	
FUNZIONAMENTO		13.950.561	14.906.018	13.998.456	15.449.255	13.952.811	11.401.229	1.403.581	530.348	2.551.582	
INTERVENTI		36.596.410	50.675.616	36.598.410	53.276.825	50.276.831	48.492.355	1.111.483	3.361.943	1.784.476	
ONERI COMUNI		630.581	629.060	630.581	344.888	628.072	192.959	153.177	1.842	435.112	
TRATTAMENTI DI QUIESCENZA, INTEGRATIVI E SOSTITUTIVI		844.771	954.281	844.771	939.284	954.246	830.417	108.032	430	123.829	
ONERI DEL DEBITO PUBBLICO		1.700.000	1.933.245	1.700.000	1.964.195	1.780.821	1.314.030	180.973	326.219	466.791	
MINISTERO DELLA GIUSTIZIA		10.457.959	11.236.502	10.260.205	11.257.275	10.357.243	8.887.404	1.390.035	425.287	1.469.839	
FUNZIONAMENTO		8.727.454	9.330.044	8.713.760	9.349.557	8.497.323	7.703.332	682.148	323.205	793.991	
INTERVENTI		1.521.447	1.809.043	1.337.389	1.675.036	1.762.785	1.111.542	655.309	87.777	651.243	
ONERI COMUNI		181.251	26.213	181.251	140.891	26.106	1.769	52.358	11.373	24.337	
TRATTAMENTI DI QUIESCENZA, INTEGRATIVI E SOSTITUTIVI		27.806	71.201	27.806	71.791	71.028	70.761	221	2.933	267	
MINISTERO DEGLI AFFARI ESTERI		2.924.695	3.729.021	2.925.197	3.748.484	3.627.355	2.958.885	408.183	195.196	668.470	
FUNZIONAMENTO		1.548.716	1.690.634	1.549.218	1.752.725	1.688.396	1.472.249	107.599	55.313	136.147	
INTERVENTI		1.365.297	2.038.045	1.365.297	1.977.567	2.018.617	1.484.636	300.585	139.862	531.981	
ONERI COMUNI		10.682	342	10.682	18.192	342	0	0	0	342	
MINISTERO DELLA PUBBLICA ISTRUZIONE		65.112.500	66.457.865	62.310.121	67.005.702	61.651.481	58.757.862	6.705.837	725.188	2.893.618	
FUNZIONAMENTO		63.088.604	65.119.940	60.267.190	64.943.101	60.324.843	57.800.193	6.515.501	541.166	2.524.650	
INTERVENTI		648.345	1.163.250	648.545	1.244.586	1.161.084	955.891	185.151	180.294	205.193	
ONERI COMUNI		1.355.551	163.637	1.374.386	803.176	163.773	0	0	0	163.773	

SEGUE ALLEGATO B		RIPARTIZIONE PER MINISTERO DELLE RISULTANZE DI CONSUNTIVO DELLA SPESA PER L'ESERCIZIO 2000 (MILIONI DI LIRE)									
		PREVISIONI INIZIALI COMPETENZA	PREVISIONI DEFINITIVE COMPETENZA	PREVISIONI INIZIALI CASSA	PREVISIONI DEFINITIVE CASSA	IMPEGNI	PAGAMENTI COMPETENZA	PAGAMENTI RESIDUI	RESIDUI PROVENIENTI ESERC. PREC.	RESIDUI NUOVA FORMAZIONE	
TRATTAMENTI DI QUIESCENZA, INTEGRATIVI E SOSTITUTIVI		0	10.838	0	14.839	1.781	1.779	5.185	3.729	2	
MINISTERO DELL'INTERNO FUNZIONAMENTO		39.980.300	61.097.388	37.015.699	44.371.436	40.762.519	26.210.625	14.863.759	17.208.839	14.530.893	
INTERVENTI		13.710.253	14.626.394	13.711.136	15.100.934	14.289.445	13.336.741	1.105.944	306.317	952.703	
ONERI COMUNI		26.175.211	26.382.300	23.209.727	29.159.319	26.365.595	12.860.305	13.745.814	16.897.171	13.505.290	
TRATTAMENTI DI QUIESCENZA, INTEGRATIVI E SOSTITUTIVI		80.735	67.845	80.735	67.845	67.845	0	0	0	67.845	
		14.100	20.849	14.100	43.339	18.634	13.579	12.000	5.350	5.056	
MINISTERO DEI LAVORI PUBBLICI FUNZIONAMENTO		3.279.041	3.355.369	2.069.363	3.874.668	3.304.627	2.602.683	1.059.518	1.147.396	701.944	
INTERVENTI		319.946	371.798	316.600	419.112	336.125	290.085	53.254	57.660	46.039	
ONERI COMUNI		2.933.813	2.938.596	1.725.000	3.418.904	2.935.928	2.305.818	946.506	1.081.339	630.110	
TRATTAMENTI DI QUIESCENZA, INTEGRATIVI E SOSTITUTIVI		25.262	29.524	27.762	18.654	25.279	9.948	9.948	7.679	24.547	
		0	15.452	0	18.022	7.295	6.047	1.789	718	1.248	
MINISTERO DEI TRASPORTI E DELLA NAVIGAZIONE FUNZIONAMENTO		5.352.499	5.874.215	5.452.196	5.890.605	5.367.249	4.383.799	651.148	316.447	983.450	
INTERVENTI		1.175.540	1.355.450	1.213.314	1.456.313	1.207.935	1.007.456	204.225	56.120	200.479	
ONERI COMUNI		4.135.936	4.491.488	4.197.859	4.417.938	4.133.538	3.363.843	446.943	259.514	769.695	
TRATTAMENTI DI QUIESCENZA, INTEGRATIVI E SOSTITUTIVI		27.023	13.276	27.023	2.354	13.276	0	0	812	13.276	
		14.000	14.000	14.000	14.000	12.500	12.500	0	0	0	
MINISTERO DELLE COMUNICAZIONI FUNZIONAMENTO		239.971	271.115	244.756	297.109	218.967	136.735	35.662	47.792	82.232	
INTERVENTI		164.671	173.449	167.485	196.499	148.122	123.211	29.263	6.924	24.911	
ONERI COMUNI		68.594	89.884	70.594	98.834	63.179	13.525	6.399	40.868	49.654	
TRATTAMENTI DI QUIESCENZA, INTEGRATIVI E SOSTITUTIVI		6.707	7.783	6.707	2.176	7.666	0	0	0	7.666	
		0	0	0	0	0	0	0	0	0	
MINISTERO DELLA DIFESA FUNZIONAMENTO		30.433.372	32.862.131	30.461.083	34.147.430	32.630.476	27.334.154	5.789.083	5.471.435	5.296.322	
INTERVENTI		27.640.366	29.962.243	27.656.577	31.227.062	29.747.440	24.853.332	5.596.817	5.369.695	4.894.107	
ONERI COMUNI		452.636	686.766	464.136	822.640	679.892	423.657	188.788	99.168	256.235	
TRATTAMENTI DI QUIESCENZA, INTEGRATIVI E SOSTITUTIVI		130.082	142.433	130.082	27.039	142.433	0	0	26	142.433	
		2.210.288	2.070.688	2.210.288	2.070.688	2.060.711	2.057.164	3.478	2.546	3.547	
MINISTERO DELLE POLITICHE AGRICOLE E FORESTALI FUNZIONAMENTO		922.546	1.151.500	930.931	1.274.916	1.106.448	843.738	146.197	274.239	262.710	
		771.183	822.039	774.587	878.834	787.289	708.302	46.426	56.501	78.987	

SEGUE ALLEGATO B		RIPARTIZIONE PER MINISTERO DELLE RISULTANZE DI CONSUNTIVO DELLA SPESA PER L'ESERCIZIO 2000 (MILLIONI DI LIRE)							
	PREVISIONI INIZIALI COMPETENZA	PREVISIONI DEFINITIVE COMPETENZA	PREVISIONI INIZIALI CASSA	PREVISIONI DEFINITIVE CASSA	IMPEGNI	PAGAMENTI COMPETENZA	PAGAMENTI RESIDUI	RESIDUI PROVENIENTI ESERC. PREC.	RESIDUI NUOVA FORMAZIONE
INTERVENTI ONERI COMUNI TRATTAMENTI DI QUIESCENZA, INTEGRATIVI E SOSTITUTIVI	136.483 6.360 6.500	308.826 9.104 11.531	143.464 6.360 6.500	370.316 11.557 14.209	296.613 9.104 11.442	124.730 0 10.706	93.926 3.428 2.417	217.466 36 237	173.883 9.104 736
MINISTERO DELL'INDUSTRIA, DEL COMMERCIO E DELL'ARTIGIANATO FUNZIONAMENTO INTERVENTI ONERI COMUNI TRATTAMENTI DI QUIESCENZA, INTEGRATIVI E SOSTITUTIVI	306.577	368.079	306.911	415.750	336.181	284.270	46.311	18.128	51.911
MINISTERO DEL LAVORO E DELLA PREVIDENZA SOCIALE FUNZIONAMENTO INTERVENTI ONERI COMUNI TRATTAMENTI DI QUIESCENZA, INTEGRATIVI E SOSTITUTIVI	81.757.832 936.919 80.784.007 36.905 0	82.418.195 937.830 81.424.577 43.512 12.276	82.478.014 944.417 81.496.692 36.905 0	83.652.129 1.005.036 82.604.082 29.156 13.855	82.343.587 896.135 81.391.794 43.512 12.146	79.913.905 786.978 79.118.818 0 8.109	1.431.337 114.103 1.297.127 18.575 1.532	1.065.750 53.658 1.008.839 3.223 31	2.429.682 109.157 2.272.976 43.512 4.037
MINISTERO DEL COMMERCIO CON L'ESTERO FUNZIONAMENTO INTERVENTI ONERI COMUNI TRATTAMENTI DI QUIESCENZA, INTEGRATIVI E SOSTITUTIVI	494.340 44.216 448.557 1.564 3	487.467 45.400 440.116 1.740 211	527.247 43.653 482.057 1.533 3	533.736 45.531 485.539 2.455 211	477.594 40.669 434.973 1.740 211	382.523 37.947 343.914 451 211	112.133 1.822 109.136 1.175 0	18.172 1.095 17.076 0 0	95.070 2.722 91.059 1.289 0
MINISTERO DELLA SANITA' FUNZIONAMENTO INTERVENTI ONERI COMUNI TRATTAMENTI DI QUIESCENZA, INTEGRATIVI E SOSTITUTIVI	1.833.245 350.280 1.474.128 8.837 0	2.076.660 391.161 1.644.199 41.299 0	2.059.372 415.334 1.635.101 8.837 100	2.493.969 554.265 1.938.435 1.268 0	2.025.446 356.948 1.627.198 41.299 0	1.342.155 231.963 1.110.191 0 0	613.819 151.693 462.124 0 0	303.554 144.243 159.311 0 0	683.292 124.985 517.007 41.299 0
MINISTERO PER I BENI E LE ATTIVITA' CULTURALI FUNZIONAMENTO INTERVENTI ONERI COMUNI TRATTAMENTI DI QUIESCENZA, INTEGRATIVI E SOSTITUTIVI	2.823.762 1.648.124 980.341 195.296 0	3.024.619 1.925.982 1.030.663 67.974 0	2.858.595 1.677.129 985.845 195.296 325	3.359.516 2.055.888 1.256.029 47.274 325	3.198.016 2.099.405 1.030.637 67.974 0	2.469.583 1.602.816 866.766 0 0	529.968 266.788 262.880 300	311.862 216.258 95.604 0 0	728.433 496.589 163.870 67.974 0

SEGUE ALLEGATO B		RIPARTIZIONE PER MINISTERO DELLE RISULTANZE DI CONSUNTIVO DELLA SPESA PER L'ESERCIZIO 2000 (MILIONI DI LIRE)								
		PREVISIONI INIZIALI COMPETENZA	PREVISIONI DEFINITIVE COMPETENZA	PREVISIONI INIZIALI CASSA	PREVISIONI DEFINITIVE CASSA	IMPEGNI	PAGAMENTI COMPETENZA	PAGAMENTI RESIDUI	RESIDUI PROVENIENTI ESERC. PREC.	RESIDUI NUOVA FORMAZIONE
MINISTERO DELL'AMBIENTE FUNZIONAMENTO INTERVENTI ONERI COMUNI TRATTAMENTI DI QUIESCENZA, INTEGRATIVI E SOSTITUTIVI		379.012	416.722	363.585	473.410	351.498	263.649	131.467	144.225	88.049
		90.470	135.020	102.182	142.995	120.984	90.571	25.076	13.486	30.414
		277.928	277.432	278.786	327.151	226.437	172.878	106.391	130.729	53.558
	2.614	4.270	2.614	3.264	4.077	0	0	0	0	4.077
	0	0	0	0	0	0	0	0	0	0
MINISTERO DELL'UNIVERSITA' E DELLA RICERCA SCIENTIFICA E TECNOLOGICA FUNZIONAMENTO INTERVENTI ONERI COMUNI TRATTAMENTI DI QUIESCENZA, INTEGRATIVI E SOSTITUTIVI		12.427.560	12.767.997	10.837.120	11.822.798	12.751.893	4.314.848	7.141.355	680.543	8.437.044
		84.756	105.401	84.816	106.669	99.146	58.147	23.008	9.813	40.999
		12.340.421	12.662.491	10.749.921	11.714.401	12.652.441	4.256.601	7.116.725	670.729	8.396.040
	2.383	90	2.383	1.712	90	90	90	1.622	0	0
	0	15	0	15	15	10	10	0	0	5

SEGUE ALLEGATO B		RIPARTIZIONE PER MINISTERO DELLE RISULTANZE DI CONSUNTIVO DELLA SPESA PER L'ESERCIZIO 2000 (MILIONI DI LIRE)									
		PREVISIONI INIZIALI COMPETENZA	PREVISIONI DEFINITIVE COMPETENZA	PREVISIONI INIZIALI CASSA	PREVISIONI DEFINITIVE CASSA	IMPEGNI	PAGAMENTI COMPETENZA	PAGAMENTI RESIDUI	RESIDUI PROVENIENTI ESERC. PREC.	RESIDUI NUOVA FORMAZIONE	
SPESA IN CONTO CAPITALE		91.090.509	91.543.877	81.287.398	89.305.344	86.563.113	32.695.590	34.585.243	67.187.250	55.867.524	
MINISTERO DEL TESORO, DEL BILANCIO E DELLA PROGRAMMAZIONE ECONOMICA		38.916.056	32.778.880	33.834.536	32.825.678	30.195.268	17.857.561	7.542.080	21.394.555	12.337.708	
INVESTIMENTI		33.840.820	29.870.777	31.259.300	32.216.576	29.597.596	17.546.596	7.375.581	21.126.627	12.051.000	
ALTRE SPESE IN C/CAPITALE		597.673	597.673	597.673	597.673	597.673	310.965	166.499	145.962	286.708	
ONERI CONGI		4.477.563	2.310.430	1.977.563	11.430	0	0	0	111.965	0	
di cui ex PRESIDENZA INVESTIMENTI		1.579.997	2.131.320	2.562.139	4.896.440	2.125.160	995.162	2.145.198	3.014.798	1.129.999	
		1.579.997	2.131.320	2.562.139	4.896.440	2.125.160	995.162	2.145.198	3.014.798	1.129.999	
MINISTERO DELLE FINANZE INVESTIMENTI		1.063.048	1.250.150	1.127.246	1.366.895	1.249.417	95.943	477.693	1.222.337	1.153.473	
		1.063.048	1.250.150	1.127.246	1.366.895	1.249.417	95.943	477.693	1.222.337	1.153.473	
MINISTERO DELLA GIUSTIZIA INVESTIMENTI		365.340	477.896	408.190	555.847	467.287	104.692	235.158	463.273	362.596	
		365.340	477.896	408.190	555.847	467.287	104.692	235.158	463.273	362.596	
MINISTERO DEGLI AFFARI ESTERI INVESTIMENTI		33.263	33.746	33.263	46.068	33.742	13.746	13.177	10.702	19.996	
		33.263	33.746	33.263	46.068	33.742	13.746	13.177	10.702	19.996	
MINISTERO DELLA PUBBLICA ISTRUZIONE INVESTIMENTI		16.579	86.079	16.579	16.642	85.937	1.993	12.593	673	83.944	
		16.579	86.079	16.579	16.642	85.937	1.993	12.593	673	83.944	
MINISTERO DELL'INTERNO INVESTIMENTI		6.852.177	6.847.395	5.478.698	8.152.005	6.204.559	1.433.687	4.707.796	5.845.512	4.770.872	
		6.852.177	6.847.395	5.478.698	8.152.005	6.204.559	1.433.687	4.707.796	5.845.512	4.770.872	
MINISTERO DEI LAVORI PUBBLICI INVESTIMENTI		12.988.441	14.071.349	10.796.081	10.824.216	14.001.503	1.244.918	7.779.274	15.040.004	12.756.585	
		12.988.441	14.071.349	10.796.081	10.824.216	14.001.503	1.244.918	7.779.274	15.040.004	12.756.585	
MINISTERO DEI TRASPORTI E DELLA NAVIGAZIONE INVESTIMENTI		5.059.842	5.353.432	5.075.255	5.158.578	3.826.642	1.507.290	1.084.253	3.088.762	2.319.352	
		5.059.842	5.353.432	5.075.255	5.158.578	3.826.642	1.507.290	1.084.253	3.088.762	2.319.352	
MINISTERO DELLE COMUNICAZIONI INVESTIMENTI		25.399	25.050	25.399	40.124	23.888	1.007	16.498	24.061	22.882	
		25.399	25.050	25.399	40.124	23.888	1.007	16.498	24.061	22.882	

SEGE ALLEGATO B		RIPARTIZIONE PER MINISTERO DELLE RISULTANZE DI CONSUNTIVO DELLA SPESA PER L'ESERCIZIO 2000									
		(MILIONI DI LIRE)									
		PREVISIONI INIZIALI COMPETENZA	PREVISIONI DEFINITIVE COMPETENZA	PREVISIONI INIZIALI CASSA	PREVISIONI DEFINITIVE CASSA	IMPEGNI	PAGAMENTI COMPETENZA	PAGAMENTI RESIDUI	RESIDUI PROVENIENTI ESERC. PREC.	RESIDUI NUOVA FORMAZIONE	
MINISTERO DELLA DIFESA INVESTIMENTI		2.412.309	2.529.880	2.417.309	2.199.624	2.586.936	1.265.805	683.368	1.500.213	1.321.082	
		2.412.309	2.529.880	2.417.309	2.199.624	2.586.936	1.265.805	683.368	1.500.213	1.321.082	
MINISTERO DELLE POLITICHE AGRICOLE E FORESTALI INVESTIMENTI		1.068.479	1.442.382	1.304.160	2.439.299	1.376.232	349.420	1.072.451	3.279.935	1.026.813	
		1.068.479	1.442.382	1.304.160	2.439.299	1.376.232	349.420	1.072.451	3.279.935	1.026.813	
MINISTERO DELL'INDUSTRIA, DEL COMMERCIO E DELL'ARTIGIANATO INVESTIMENTI		7.290.246	8.745.750	5.736.955	6.789.203	8.720.981	3.171.785	3.522.079	4.110.051	5.549.195	
		7.290.246	8.745.750	5.736.955	6.789.203	8.720.981	3.171.785	3.522.079	4.110.051	5.549.195	
MINISTERO DEL LAVORO E DELLA PREVIDENZA SOCIALE INVESTIMENTI		5.604.886	5.659.359	5.531.894	5.626.963	5.628.341	713.129	2.701.470	3.390.816	4.915.212	
		5.604.886	5.659.359	5.531.894	5.626.963	5.628.341	713.129	2.701.470	3.390.816	4.915.212	
MINISTERO DEL COMMERCIO CON L'ESTERO INVESTIMENTI		1.379	64.566	10.179	80.016	64.470	2.551	6.167	20.677	61.919	
		1.379	64.566	10.179	80.016	64.470	2.551	6.167	20.677	61.919	
MINISTERO DELLA SANITA' INVESTIMENTI		1.185.058	1.185.032	885.762	427.042	1.184.672	13.163	398	544.977	1.171.509	
		1.185.058	1.185.032	885.762	427.042	1.184.672	13.163	398	544.977	1.171.509	
MINISTERO PER I BENI E LE ATTIVITA' CULTURALI INVESTIMENTI		1.220.580	1.596.951	1.298.222	2.134.150	1.596.287	733.832	1.087.631	1.527.263	862.455	
		1.220.580	1.596.951	1.298.222	2.134.150	1.596.287	733.832	1.087.631	1.527.263	862.455	
MINISTERO DELL'AMBIENTE INVESTIMENTI		2.242.443	2.843.857	2.370.343	3.204.312	2.764.845	1.413.199	477.213	1.468.846	1.351.646	
		2.242.443	2.843.857	2.370.343	3.204.312	2.764.845	1.413.199	477.213	1.468.846	1.351.646	
MINISTERO DELL'UNIVERSITA' E DELLA RICERCA SCIENTIFICA E TECNOLOGICA INVESTIMENTI		4.744.904	6.552.124	4.937.328	7.418.681	6.552.105	2.771.790	3.165.924	4.244.593	3.780.315	
		4.744.904	6.552.124	4.937.328	7.418.681	6.552.105	2.771.790	3.165.924	4.244.593	3.780.315	
RIMBORSO ECC.		263.682.350	322.470.452	263.687.044	335.673.911	320.302.351	314.954.107	7.132.825	4.404.878	5.348.244	
		263.682.350	322.470.452	263.687.044	335.673.911	320.302.351	314.954.107	7.132.825	4.404.878	5.348.244	
MINISTERO DEL TESORO, DEL BILANCIO E DELLA PROGRAMMAZIONE ECONOMICA		263.656.134	322.447.453	263.660.828	335.650.204	320.279.353	314.942.350	7.126.125	4.401.029	5.337.002	
		263.656.134	322.447.453	263.660.828	335.650.204	320.279.353	314.942.350	7.126.125	4.401.029	5.337.002	

SEGRE ALLEGATO B		RIPARTIZIONE PER MINISTERO DELLE RISULTANZE DI CONSUNTIVO DELLA SPESA PER L'ESERCIZIO 2000									
		(MILIONI DI LIRE)									
		PREVISIONI INIZIALI COMPETENZA	PREVISIONI DEFINITIVE COMPETENZA	PREVISIONI INIZIALI CASSA	PREVISIONI DEFINITIVE CASSA	IMPEGNI	PAGAMENTI COMPETENZA	PAGAMENTI RESIDUI	RESIDUI PROVENIENTI ESERC. PREC.	RESIDUI NUOVA FORMAZIONE	
RIMBORSO DEL DEBITO PUBBLICO		263.656.134	322.047.453	263.660.828	335.650.204	320.279.353	314.942.350	7.126.125	4.401.029	5.337.002	
di cui ex PRESIDENZA		0	0	0	0	0	0	0	0	0	
MINISTERO PER I BENI E LE ATTIVITA' CULTURALI INVESTIMENTI		26.216	22.999	26.216	23.208	22.999	11.756	6.700	3.049	11.242	
		26.216	22.999	26.216	23.208	22.999	11.756	6.700	3.049	11.242	
TOTALE GENERALE		1.034.551.425	1.146.545.834	1.009.810.288	1.170.989.633	1.093.901.804	951.712.972	112.341.318	114.296.222	142.188.832	

SEQUE ALLEGATO B		RIPARTIZIONE PER MINISTERO DELLE RISULTANZE DI CONSUNTIVO DELLA SPESA PER L'ESERCIZIO 2000 (MILIONI DI LIRE)									
		PREVISIONI INIZIALI COMPETENZA	PREVISIONI DEFINITIVE COMPETENZA	PREVISIONI INIZIALI CASSA	PREVISIONI DEFINITIVE CASSA	IMPEGNI	PAGAMENTI COMPETENZA	PAGAMENTI RESIDUI	RESIDUI PROVENIENTI ESERC. PREC.	RESIDUI NUOVA FORMAZIONE	
MINISTERO DELLA PUBBLICA ISTRUZIONE	ISTRUZIONE	65.129.078	66.543.944	62.326.699	67.022.344	61.737.418	58.759.856	6.718.429	725.861	2.977.562	
	FUNZIONAMENTO	63.088.604	65.119.940	60.267.190	64.943.101	60.324.843	57.800.193	6.515.501	541.166	2.524.450	
	INTERVENTI	646.345	1.163.250	668.545	1.244.586	1.161.084	955.891	185.151	180.294	205.193	
	INVESTIMENTI	16.579	86.079	16.579	16.642	85.937	1.993	12.593	673	83.944	
	ONERI COMUNI TRATTAMENTI DI QUIESCENZA, INTEGRATIVI E SOSTITUTIVI	1.355.551	163.837	1.374.386	803.174	163.773	0	0	0	163.773	
		0	10.839	0	14.839	1.781	1.779	5.185	3.729	2	
MINISTERO DELL'INTERNO	MINISTERO DELL'INTERNO	46.832.476	47.944.783	42.494.397	52.523.441	46.946.078	27.644.312	19.571.555	23.074.351	19.301.766	
	FUNZIONAMENTO	13.710.253	14.626.394	13.711.134	15.100.934	14.269.445	13.336.741	1.105.944	306.317	952.703	
	INTERVENTI	26.175.211	26.382.300	23.209.727	29.159.319	26.365.595	12.860.305	13.745.814	16.897.171	13.505.290	
	INVESTIMENTI	6.852.177	6.847.395	5.478.698	8.152.005	6.204.569	1.433.687	4.707.796	5.845.512	4.770.872	
	ONERI COMUNI TRATTAMENTI DI QUIESCENZA, INTEGRATIVI E SOSTITUTIVI	80.735	67.845	80.735	67.845	67.845	0	0	0	67.845	
		14.100	20.849	14.100	43.339	18.634	13.579	12.000	5.350	5.056	
MINISTERO DEI LAVORI PUBBLICI	MINISTERO DEI LAVORI PUBBLICI	16.267.482	17.426.718	12.865.443	14.698.884	17.306.130	3.847.600	8.838.792	16.187.400	13.458.530	
	FUNZIONAMENTO	319.946	371.798	316.600	419.112	336.125	290.085	53.284	57.640	46.039	
	INTERVENTI	2.933.813	2.938.594	1.725.000	3.418.904	2.935.928	2.305.818	994.504	1.081.339	630.110	
	INVESTIMENTI	12.988.441	14.071.349	10.796.081	10.825.216	14.001.503	1.244.918	7.779.274	15.040.004	12.756.585	
	ONERI COMUNI TRATTAMENTI DI QUIESCENZA, INTEGRATIVI E SOSTITUTIVI	25.262	29.524	27.762	18.022	25.279	732	0	9.948	24.547	
		0	15.452	0	18.022	7.295	6.047	1.789	718	1.248	
MINISTERO DEI TRASPORTI E DELLA NAVIGAZIONE	MINISTERO DEI TRASPORTI E DELLA NAVIGAZIONE	10.412.341	11.227.647	10.527.451	11.049.183	9.193.891	5.891.089	1.735.421	3.405.209	3.302.802	
	FUNZIONAMENTO	1.175.540	1.355.450	1.213.314	1.454.313	1.207.955	1.007.456	204.225	56.120	200.479	
	INTERVENTI	4.135.936	4.491.488	4.197.859	4.417.938	4.133.538	3.343.843	446.943	259.514	769.495	
	INVESTIMENTI	5.059.842	5.353.932	5.075.255	5.158.578	3.826.442	1.507.290	1.084.253	3.088.762	2.319.352	
	ONERI COMUNI TRATTAMENTI DI QUIESCENZA, INTEGRATIVI E SOSTITUTIVI	27.023	13.276	27.023	2.364	13.276	0	0	812	13.276	
		14.000	14.000	14.000	14.000	12.500	12.500	0	0	0	
MINISTERO DELLE COMUNICAZIONI	MINISTERO DELLE COMUNICAZIONI	265.371	296.165	270.155	337.233	242.855	137.742	52.160	71.853	105.114	
	FUNZIONAMENTO	144.671	173.949	167.455	194.499	148.122	123.211	29.225	6.924	24.911	
	INTERVENTI	68.594	89.884	70.594	98.434	63.179	13.525	6.399	40.868	49.654	
	INVESTIMENTI	25.399	25.050	25.399	40.124	23.888	1.007	16.498	24.061	22.682	
	ONERI COMUNI TRATTAMENTI DI QUIESCENZA, INTEGRATIVI E SOSTITUTIVI	6.707	7.783	6.707	2.176	7.666	0	0	0	7.666	
		0	0	0	0	0	0	0	0	0	
MINISTERO DELLA DIFESA		32.845.681	35.392.011	32.878.392	36.347.053	35.217.412	28.600.039	6.472.471	6.971.648	6.617.373	

SEGRE ALLEGATO 8 RIPARTIZIONE PER MINISTERO DELLE RISULTANZE DI CONSUNTIVO DELLA SPESA PER L'ESERCIZIO 2000

(MILIONI DI LIRE)

	PREVISIONI INIZIALI COMPETENZA	PREVISIONI DEFINITIVE COMPETENZA	PREVISIONI INIZIALI CASSA	PREVISIONI DEFINITIVE CASSA	IMPEGNI	PAGAMENTI COMPETENZA	PAGAMENTI RESIDUI	RESIDUI PROVENIENTI ESERC. PREC.	RESIDUI NUOVA FORMAZIONE
FUNZIONAMENTO INTERVENTI INVESTIMENTI ONERI COMUNI TRATTAMENTI DI QUIESCENZA, INTEGRATIVI E SOSTITUTIVI	27.640.366 452.636 2.412.309 130.082 2.210.288	29.962.263 686.766 2.529.880 142.433 2.070.688	27.656.577 444.136 2.417.309 130.082 2.210.288	31.227.062 822.640 2.199.624 27.039 2.070.688	29.747.440 679.892 2.586.936 142.433 2.060.711	24.853.332 423.657 1.265.885 0 2.057.164	5.596.817 108.708 683.388 0 3.478	5.369.695 99.168 1.500.213 26 2.544	4.894.107 256.235 1.321.052 182.433 3.547
MINISTERO DELLE POLITICHE AGRICOLE E FORESTALI FUNZIONAMENTO INTERVENTI INVESTIMENTI ONERI COMUNI TRATTAMENTI DI QUIESCENZA, INTEGRATIVI E SOSTITUTIVI	1.991.025	2.593.882	2.235.091	3.714.215	2.482.680	1.193.158	1.218.648	3.554.174	1.289.523
MINISTERO DELL'INDUSTRIA, DEL COMMERCIO E DELL'ARTIGIANATO FUNZIONAMENTO INTERVENTI INVESTIMENTI ONERI COMUNI TRATTAMENTI DI QUIESCENZA, INTEGRATIVI E SOSTITUTIVI	771.183 138.483 1.068.479 6.380 6.500	822.039 308.826 1.442.382 9.104 11.531	774.587 163.444 1.304.160 6.380 6.500	878.834 370.316 2.439.299 11.557 14.209	787.289 298.613 1.376.232 9.104 11.442	708.302 124.730 349.420 0 10.706	46.426 93.926 1.072.451 3.428 2.417	56.501 217.466 3.279.935 36 237	78.987 173.883 1.026.813 9.104 736
MINISTERO DELL'INDUSTRIA, DEL COMMERCIO E DELL'ARTIGIANATO FUNZIONAMENTO INTERVENTI INVESTIMENTI ONERI COMUNI TRATTAMENTI DI QUIESCENZA, INTEGRATIVI E SOSTITUTIVI	7.596.823 157.103 145.113 7.290.246 4.361 0	9.113.828 183.584 177.750 8.745.750 5.744 1.001	6.043.865 157.320 145.241 5.736.955 4.350 0	7.204.942 202.813 200.901 6.789.203 10.931 1.094	9.057.161 156.936 172.563 8.720.981 5.743 9.938	3.456.055 130.588 152.004 3.171.785 739 938	3.568.389 17.844 24.924 3.522.079 3.515 27	4.128.179 10.054 7.576 4.110.051 500 0	5.601.106 26.348 20.589 5.549.195 5.004 0
MINISTERO DEL LAVORO E DELLA PREVIDENZA SOCIALE FUNZIONAMENTO INTERVENTI INVESTIMENTI ONERI COMUNI TRATTAMENTI DI QUIESCENZA, INTEGRATIVI E SOSTITUTIVI	87.362.718 936.919 80.784.007 5.604.886 36.905 0	88.077.553 937.830 81.426.577 5.659.359 43.512 12.276	88.009.909 944.417 81.496.692 5.531.894 36.905 0	89.279.092 1.005.036 82.604.082 5.626.963 29.156 13.855	87.971.928 896.135 81.391.794 5.628.341 43.512 12.146	80.627.034 786.978 79.118.818 713.129 0 8.109	4.132.807 114.103 1.297.127 2.701.470 18.575 1.532	4.456.566 53.658 1.008.839 3.390.816 3.223 31	7.344.894 109.157 2.272.976 4.915.212 43.512 4.037
MINISTERO DEL COMMERCIO CON L'ESTERO FUNZIONAMENTO INTERVENTI INVESTIMENTI ONERI COMUNI TRATTAMENTI DI QUIESCENZA, INTEGRATIVI E SOSTITUTIVI	495.719 44.216 448.557 1.379 1.564 3	552.033 45.400 440.116 1.740 211 3	537.426 43.653 482.057 10.179 1.533 3	613.752 45.531 485.539 80.016 2.455 211	542.064 40.669 434.973 64.474 1.740 211	385.074 37.947 343.914 2.551 451 211	118.299 1.822 109.136 6.167 1.175 0	38.849 1.095 17.076 20.677 0 0	156.990 91.059 61.919 1.289 0 0

SEGUE ALLEGATO B		RIPARTIZIONE PER MINISTERO DELLE RISULTANZE DI CONSUNTIVO DELLA SPESA PER L'ESERCIZIO 2000 (MILIONI DI LIRE)									
		PREVISIONI INIZIALI COMPETENZA	PREVISIONI DEFINITIVE COMPETENZA	PREVISIONI INIZIALI CASSA	PREVISIONI DEFINITIVE CASSA	IMPEGNI	PAGAMENTI COMPETENZA	PAGAMENTI RESIDUI	RESIDUI PROVENIENTI ESERC. PREC.	RESIDUI NUOVA FORMAZIONE	
MINISTERO DELLA SANITA' FUNZIONAMENTO INTERVENTI INVESTIMENTI ONERI COMUNI TRATTAMENTI DI QUIESCENZA, INTEGRATIVI E SOSTITUTIVI		3.018.303	3.261.692	2.945.133	2.921.010	3.210.118	1.355.318	614.218	848.531	1.854.801	
		350.280	391.161	415.334	564.265	356.948	231.963	151.695	144.243	124.985	
		1.674.128	1.644.199	1.635.101	1.936.435	1.627.196	1.110.191	462.124	159.311	517.007	
		1.185.058	1.185.032	885.782	427.042	1.184.672	13.163	398	544.977	1.171.509	
		8.837	41.299	8.837	1.268	41.299	0	0	0	41.299	
	0	0	100	0	0	0	0	0	0	0	
MINISTERO PER I BENI E LE ATTIVITA' CULTURALI FUNZIONAMENTO INTERVENTI INVESTIMENTI ONERI COMUNI TRATTAMENTI DI QUIESCENZA, INTEGRATIVI E SOSTITUTIVI		4.070.558	4.644.548	4.183.033	5.516.873	4.817.302	3.215.171	1.624.299	1.042.974	1.602.131	
		1.648.124	1.925.982	1.677.129	2.055.888	2.099.405	1.602.816	266.788	216.258	496.589	
		980.341	1.030.663	985.845	1.256.029	1.030.637	866.766	262.880	95.604	163.870	
		1.246.796	1.619.949	1.324.438	2.157.557	1.619.286	745.588	1.094.331	1.531.112	873.698	
		195.296	67.974	195.296	47.274	67.974	0	300	0	67.974	
	0	0	325	325	0	0	0	0	0	0	
MINISTERO DELL'AMBIENTE FUNZIONAMENTO INTERVENTI INVESTIMENTI ONERI COMUNI TRATTAMENTI DI QUIESCENZA, INTEGRATIVI E SOSTITUTIVI		2.621.455	3.260.579	2.753.928	3.677.722	3.116.343	1.676.648	608.680	1.613.071	1.439.695	
		98.470	135.020	102.182	142.995	120.984	90.571	25.076	13.486	30.414	
		277.928	277.432	278.788	327.151	226.837	172.878	106.391	130.739	53.558	
		2.242.443	2.843.857	2.370.343	3.204.312	2.764.845	1.413.199	477.213	1.468.046	1.351.646	
		2.614	4.270	2.614	3.264	4.077	0	0	0	4.077	
	0	0	0	0	0	0	0	0	0	0	
MINISTERO DELL'UNIVERSITA' E DELLA RICERCA SCIENTIFICA E TECNOLOGICA FUNZIONAMENTO INTERVENTI INVESTIMENTI ONERI COMUNI TRATTAMENTI DI QUIESCENZA, INTEGRATIVI E SOSTITUTIVI		17.172.544	19.320.121	15.774.448	19.241.478	19.303.998	7.086.639	10.307.280	4.925.136	12.217.359	
		84.756	105.401	84.816	106.669	99.146	58.147	23.008	9.813	40.999	
		12.340.421	12.662.491	10.749.921	11.714.401	12.652.641	4.256.601	7.116.725	670.729	8.396.040	
		4.744.984	6.552.124	4.937.328	7.418.661	6.552.105	2.771.790	3.165.924	4.244.593	3.780.315	
		2.383	90	2.383	1.712	90	90	1.622	0	0	
	0	15	0	15	15	10	0	0	0	5	
TOTALE GENERALE		1.034.551.425	1.146.545.834	1.009.810.283	1.170.989.633	1.093.901.804	951.712.972	112.341.318	114.296.222	142.188.832	

ALLEGATO B/1
 DIMOSTRAZIONE DELLE MODIFICHE ALLE RISULTANZE DIFFERENZIALI DEL BILANCIO 2000
 PER EFFETTO DELLE VARIAZIONI DISPOSTE A TUTTO IL MESE DI DICEMBRE 2000
 (COMPETENZA)

NOME/LEGGI	RISPARMIO PUBBLICO	SALDO NETTO DA FINANZIARE	IMBUTIMENTO NETTO	RICORSO AL MERCATO	DISAVANZO COMPLESSIVO
ASSETTAMENTO DEL BILANCIO DELLO STATO E DEI BILANCI DELLE AZIENDE AUTONOME PER L'ANNO FINANZIARIO 2000					
L. N. 317 DEL 2000	-4.364.707.867.000	-6.882.423.005.000	-6.882.423.005.000	-33.766.291.330.000	+18.486.853.326.000
PROVVEDIMENTO DI ASSETTAMENTO ANNO 2000	-4.364.707.867.000	-6.882.423.005.000	-6.882.423.005.000	-33.766.291.330.000	+18.486.853.326.000
TOTALE					
PROVVEDIMENTI LEGISLATIVI CON COPERTURA FINANZIARIA A CARICO DI DISPONIBILITA' DEL PRECEDENTE ESERCIZIO (L. 460/79, ART. 11-815)					
L. N. 508 DEL 1999 RIFORMA DELLE ACCADEMIE DI BELLE ARTI, DELL'ACCADEMIA NAZIONALE DI DANZA, DELL'ACCADEMIA NAZIONALE DI ARTE DRAMMATICA, DEGLI ISTITUTI SUPERIORI PER LE INDUSTRIE ARTISTICHE, DEI CONSERVATORI DI MUSICA, DEGLI ISTITUTI MUSICALI PAREGGIATI E DEL CENTRO SPERIMENTALE DI CINEMATOGRAFIA	-10.800.000.000	-10.800.000.000	-10.800.000.000	-10.800.000.000	-10.800.000.000
L. N. 508 ART. 3 DEL 1999 FUNZIONAMENTO CONSIGLIO NAZIONALE PER LA FORMAZIONE ARTISTICA E MUSICALE	-200.000.000	-200.000.000	-200.000.000	-200.000.000	-200.000.000
L. N. 512 ART. 6 DEL 1999 FONDO SOLIDARIETA' VITTIME REATI MAPTOSI	-20.000.000.000	-20.000.000.000	-20.000.000.000	-20.000.000.000	-20.000.000.000
L. N. 513 DEL 1999 INTERVENTI STRAORDINARI NEL SETTORE DEI BENI E DELLE ATTIVITA' CULTURALI	-3.600.000.000	-33.420.000.000	-33.420.000.000	-33.420.000.000	-33.420.000.000
L. N. 515 DEL 1999 RATIFICA ED ESECUZIONE DELL'ACCORDO DI COLLABORAZIONE NEL CAMPO DELLA CULTURA E DELL'ISTRUZIONE TRA IL GOVERNO DELLA REPUBBLICA ITALIANA E IL GOVERNO DELLA FEDERAZIONE RUSSA, FATTO A ROMA IL 10 FEBBRAIO 1999	-1.078.000.000	-1.078.000.000	-1.078.000.000	-1.078.000.000	-1.078.000.000
L. N. 522 DEL 1999 MISURE DI SOSTEGNO ALL'INDUSTRIA CARTERISTICA ED ARMATORIALE ED ALLA RICERCA APPLICATA NEL SETTORE NAVALE	+127.000.000.000	-89.700.000.000	-89.700.000.000	-89.700.000.000	-89.700.000.000
L. N. 530 DEL 1999 RATIFICA ED ESECUZIONE DELL'ACCORDO TRA IL GOVERNO DELLA REPUBBLICA ITALIANA E IL GOVERNO DELLA REPUBBLICA DEL SUD-AFRICA SULLA COOPERAZIONE SCIENTIFICA E TECNOLOGICA, CON ALLEGATO, FATTO A PRETORIA IL 15 GENNAIO 1999	-484.000.000	-484.000.000	-484.000.000	-484.000.000	-484.000.000
L. N. 5 DEL 2000 MODIFICHE ALLA LEGGE 28 MARZO 1991, N. 113, CONCERNENTE INIZIATIVE PER LA DIFFUSIONE DELLA CULTURA SCIENTIFICA	-	-20.000.000.000	-20.000.000.000	-20.000.000.000	-20.000.000.000

SEGUE ALLEGATO B/I

DIMOSTRAZIONE DELLE MODIFICHE ALLE RISULTANZE DIFFERENZIALI DEL BILANCIO 2000
PER EFFETTO DELLE VARIAZIONI DISPOSTE A TUTTO IL MESE DI DICEMBRE 2000

(COMPETENZA)

NORME/LEGGI	RISPARMIO PUBBLICO	SALDO NETTO DA FINANZIARE	INDEBITAMENTO NETTO	RICORSO AL MERCATO	DISAVANZO COMPLESSIVO
L. N. 11 DEL 2000 RATIFICA ED ESECUZIONE DELL'ACCORDO DI COLLABORAZIONE SCIENTIFICA E TECNOLOGICA TRA IL GOVERNO DELLA REPUBBLICA ITALIANA ED IL GOVERNO DEGLI STATI UNITI DEL MESSICO, CON ANNESSO, FATTO A CITTA' DEL MESSICO IL 19 SETTEMBRE 1997	-470.000.000	-470.000.000	-470.000.000	-470.000.000	-470.000.000
L. N. 12 DEL 2000 RATIFICA ED ESECUZIONE DELL'ACCORDO TRA IL MINISTERO DELLA DIFESA DELLA REPUBBLICA ITALIANA ED IL MINISTERO DELLA DIFESA DELL'UCRAINA SULLA COOPERAZIONE NEL CAMPO DELLA DIFESA, FATTO A ROMA IL 17 MARZO 1998	-23.000.000	-23.000.000	-23.000.000	-23.000.000	-23.000.000
L. N. 15 DEL 2000 PARTECIPAZIONE ITALIANA AL FINANZIAMENTO DELLA BANCA AFRICANA DI SVILUPPO, DELL'AGENZIA MULTILATERALE PER LA GARANZIA DEGLI INVESTIMENTI, DELL'ASEM TRUST FUND, DELLA GLOBAL ENVIRONMENT FACILITY E DEL MULTINATIONAL INVESTMENT FUND	-	-30.433.328.000	+27.833.328.000	-30.433.328.000	-30.433.328.000
L. N. 17 DEL 2000 RATIFICA ED ESECUZIONE DELL'ACCORDO DI COLLABORAZIONE CULTURALE E SCIENTIFICA TRA IL GOVERNO DELLA REPUBBLICA ITALIANA E IL GOVERNO DELLA REPUBBLICA DEL KAZAKHSTAN, FATTO AD ALMATY IL 16 SETTEMBRE 1997	-355.000.000	-355.000.000	-355.000.000	-355.000.000	-355.000.000
L. N. 22 ART. 3 DEL 2000 MISSIONE ITALIA-LITUANIA	-17.000.000	-17.000.000	-17.000.000	-17.000.000	-17.000.000
L. N. 26 DEL 2000 RATIFICA ED ESECUZIONE DEL MEMORANDUM D'INTESA TRA IL GOVERNO DELLA REPUBBLICA ITALIANA E IL GOVERNO DEL REGNO DEL NEPAL IN MATERIA DI COOPERAZIONE SCIENTIFICA E TECNOLOGICA, FATTO A KATHMANDU IL 30 MARZO 1998	-465.000.000	-465.000.000	-465.000.000	-465.000.000	-465.000.000
L. N. 106 DEL 2000 RATIFICA ED ESECUZIONE DELL'ACCORDO TRA IL GOVERNO DELLA REPUBBLICA ITALIANA, IL GOVERNO DELLA REPUBBLICA DI SLOVENIA E IL GOVERNO DELLA REPUBBLICA UNGHERESE SULLA COSTITUZIONE DI UNA FORZA TERRESTRE MULTINAZIONALE, FATTO A UDINE IL 16 APRILE 1998	-17.000.000	-17.000.000	-17.000.000	-17.000.000	-17.000.000
L. N. 108 DEL 2000 RATIFICA ED ESECUZIONE DELL'ACCORDO TRA IL GOVERNO DELLA REPUBBLICA ITALIANA E IL GOVERNO DELLA REPUBBLICA DI INDONESIA PER LA COOPERAZIONE CULTURALE, FATTO A JAKARTA IL 20 OTTOBRE 1997	-215.000.000	-215.000.000	-215.000.000	-215.000.000	-215.000.000
L. N. 147 DEL 2000 PROROGA DELL'EFFICACIA DI TALUNE DISPOSIZIONI CONNESSE AD IMPEGNI INTERNAZIONALI E MISURE RIGUARDANTI L'ORGANIZZAZIONE DEL MINISTERO DEGLI AFFARI ESTERI	-3.726.000.000	-3.726.000.000	-3.726.000.000	-3.726.000.000	-3.726.000.000

SEGUE ALLEGATO B/1	NORME/LEGGI	DIMOSTRAZIONE DELLE MODIFICHE ALLE RISULTANZE DIFFERENZIALI DEL BILANCIO 2000 PER EFFETTO DELLE VARIAZIONI DISPOSTE A TUTTO IL MESE DI DICEMBRE 2000					(COMPETENZA)	
		RISPARMIO PUBBLICO	SALDO NETTO DA FINANZIARE	INDERITAMENTO NETTO	RICORSO AL MERCATO	DISAVANZO COMPLESSIVO		
L. N. 165 DEL 2000 RATIFICA ED ESECUZIONE DELL'ACCORDO DI COOPERAZIONE SCIENTIFICA E TECNOLOGICA TRA IL GOVERNO DELLA REPUBBLICA ITALIANA E IL GOVERNO DELLA REPUBBLICA ARABA SIRIANA, CON ALLEGATO, FATTO A DAMASCO IL 23 APRILE 1993		-512.000.000	-512.000.000	-512.000.000	-512.000.000	-512.000.000	-512.000.000	
L. N. 176 ART. 2 C. 1 DEL 2000 FONDO INTERNAZIONALE PER LO SVILUPPO AGRICOLO IFAD		+16.859.708.000	-16.859.708.000	+16.859.708.000	-16.859.708.000	-16.859.708.000	-16.859.708.000	
L. N. 243 DEL 2000 RATIFICA ED ESECUZIONE DELL'ACCORDO DI COOPERAZIONE SCIENTIFICA E TECNOLOGICA TRA IL GOVERNO DELLA REPUBBLICA ITALIANA ED IL GOVERNO DELLA REPUBBLICA ARGENTINA, FATTO A BOLOGNA IL 3 DICEMBRE 1997		-771.000.000	-771.000.000	-771.000.000	-771.000.000	-771.000.000	-771.000.000	
L. N. 244 DEL 2000 RATIFICA ED ESECUZIONE DELL'ACCORDO PER LA COOPERAZIONE NEL SETTORE DEL TURISMO TRA LA REPUBBLICA ITALIANA E LA GRANDE SIAMANTIA ARABA LIBICA POPOLARE SOCIALISTA, FATTO A ROMA IL 6 LUGLIO 1998		-15.000.000	-15.000.000	-15.000.000	-15.000.000	-15.000.000	-15.000.000	
L. N. 249 ART. 3 DEL 2000 FONDO VITTIME PERSECUZIONI NAZISTE		-12.000.000.000	-12.000.000.000	-12.000.000.000	-12.000.000.000	-12.000.000.000	-12.000.000.000	
L. N. 371 DEL 2000 PARTECIPAZIONE DELL'ITALIA ALLE OPERAZIONI CIVILI DI MANTENIMENTO DELLA PACE E DI DIPLOMAZIA PREVENTIVA DELL'ORGANIZZAZIONE PER LA SICUREZZA E LA COOPERAZIONE IN EUROPA(OSCE)		-1.000.000.000	-1.000.000.000	-1.000.000.000	-1.000.000.000	-1.000.000.000	-1.000.000.000	
TOTALE		+88.101.708.000	-262.571.036.000	-170.588.964.000	-282.571.036.000	-282.571.036.000	-282.571.036.000	
RIASSEGNAZIONE DI QUOTE DI ENTRATE L. 668/76, ART. 6								
L. N. 468 ART. 5 DEL 1978 RIASSEGNAZIONI AI CAPITOLI DI SPESA DELLE SOMME VERSATE ALL'ENTRATA ENTRO IL 31 OTTOBRE DI CIASCUN ANNO FINANZIARIO		+522.389.983.700	+82.096.311.700	+330.728.790.700	-27.488.193.300	-27.488.193.300	-27.488.193.300	
L. N. 432 ART. 2 C. 1 DEL 1993 FONDO AMMORTAMENTO TITOLI DI STATO		-	+29.108.279.000	+29.108.279.000	-	-	-	
TOTALE		+522.389.983.700	+111.204.590.700	+389.938.069.700	-27.488.193.300	-27.488.193.300	-27.488.193.300	

SEGUE ALLEGATO B/1
 DIMOSTRAZIONE DELLE MODIFICHE ALLE RISULTANZE DIFFERENZIALI DEL BILANCIO 2000
 PER EFFETTO DELLE VARIAZIONI DISPOSTE A TUTTO IL MESE DI DICEMBRE 2000
 (COMPETENZA)

NORME/LEGGI	RISPARMIO PUBBLICO	SALDO NETTO DA FINANZIARE	INDEBITAMENTO NETTO	RICORSO AL MERCATO	DISAVANZO COMPLESSIVO
RIASSEGNAZIONE DI QUOTE DI ENTRATE OPR 469/99, ART. 2, 2 COMMA	-832.422.606.100	-1.530.591.809.100	-1.480.591.809.100	-9.294.167.163.100	-9.294.167.163.100
DPR N. 469 ART. 2 C. 2 DEL 1999 RIASSEGNAZIONI DI ENTRATA SUCCESSIVE AL 31 OTTOBRE	-832.422.606.100	-1.530.591.809.100	-1.480.591.809.100	-9.294.167.163.100	-9.294.167.163.100
TOTALE					
RIASSEGNAZIONE DI QUOTE DI ENTRATE DPR 469/99, ART. 2, 2COMMA PUNTO 1	-1.205.200.000.000	-1.205.200.000.000	-1.205.200.000.000	-1.205.200.000.000	-
L. N. 140 DEL 1997 CONVERSIONE IN LEGGE, CON MODIFICAZIONI, DEL DECRETO-LEGGE 26 MARZO 1997, N. 79, RECARTE MISURE URGENTI PER IL RIEQUILIBRIO DELLA FINANZA PUBBLICA	-1.205.200.000.000	-1.205.200.000.000	-1.205.200.000.000	-1.205.200.000.000	-
TOTALE					
MODIFICHE IN DIPENDENZA DI ALTRE NORME					
L. N. 432 DEL 1993 ISTITUZIONE DEL FONDO PER L'AMMORTAMENTO DEI TITOLI DI STATO	+23.040.000.000.000	+23.040.000.000.000	+23.040.000.000.000	+2.304.000.000.000	+2.304.000.000.000
L. N. 432 ART. 2 C. 1 DEL 1993 FONDO AMMORTAMENTO TITOLI DI STATO	+130.000	+1.235.381.951.000	+1.235.381.951.000	-2.583.370.000	-2.583.370.000
TOTALE	+23.040.000.130.000	+24.275.381.951.000	+24.275.381.951.000	+2.301.416.630.000	+2.301.416.630.000
PRELEVAMENTO DAI FONDI DI RISERVA E SPECIALI					
ASSEGNAZIONI DI FONDI CON PRELEVAMENTO DAL FONDO GLOBALE DI PARTE CORRENTE (L. 466/78, ART. 11-815)	+470.136.296.000	-	-	-	-
L. N. 466 ART. 9 DEL 1978 PRELEVAMENTI DAL FONDO DI RISERVA PER LE SPESE IMPREVISTE	-21.200.000.000	-	-	-	-
L. N. 493 DEL 1999 NORME PER LA TUTELA DELLA SALUTE NELLE ABITAZIONI E ISTITUZIONE DELL'ASSICURAZIONE CONTRO GLI INFORTUNI DOMESTICI					

SEGUE ALLEGATO B/1
 DIMOSTRAZIONE DELLE MODIFICHE ALLE RISULTANZE DIFFERENZIALI DEL BILANCIO 2000
 PER EFFETTO DELLE VARIAZIONI DISPOSTE A TUTTO IL MESE DI DICEMBRE 2000
 (COMPETENZA)

NORME/LEGGI	RISPARMIO PUBBLICO	SALDO NETTO DA FINANZIARE	INDEBITAMENTO NETTO	RICORSO AL MERCATO	DISAVANZO COMPLESSIVO
L. N. 242 DEL 2000 AUTORIZZAZIONE AL MINISTERO DELLA GIUSTIZIA A STIPULARE CONTRATTI DI LAVORO A TEMPO DETERMINATO CON SOGGETTI IMPIEGATI IN LAVORI SOCIALMENTE UTILI, AL FINE DI GARANTIRE L'ATTUAZIONE DELLA NORMATIVA SUL BIUDICE UNICO DI PRIMO GRADO	-10.785.000.000	-	-	-	-
L. N. 246 DEL 2000 PATENZIAMENTO DEL CORPO NAZIONALE DEI VIGILI DEL FUOCO	+19.200.000.000	-	-	-	-
DL N. 265 ART. 4 DEL 2000 MISURA SOCIALE FERMO PESCA	-55.500.000.000	-	-	-	-
DL N. 279 DEL 2000 INTERVENTI URGENTI PER LE AREE A RISCHIO IDROGEOLOGICO MOLTO ELEVATO E IN MATERIA DI PROTEZIONE CIVILE, NONCHE' A FAVORE DELLE ZONE DELLA REGIONE CALABRIA DANNEGGIATE DALLE CALAMITA' IDROGEOLOGICHE DI SETTEMBRE ED OTTOBRE 2000	+38.000.000.000	-	-	-	-
L. N. 386 DEL 2000 DISPOSIZIONI RISPARMIANTI IL PERSONALE DELLE FORZE ARMATE E DELLE FORZE DI POLIZIA	-21.833.000.000	-21.833.000.000	-21.833.000.000	-21.833.000.000	-21.833.000.000
L. N. 385 DEL 2000 NUOVE NORME IN MATERIA DI INTEGRAZIONE AL TRATTAMENTO MINIMO	-38.000.000.000	-	-	-	-
ASSEGNAZIONI DI FONDI CON PRELEVAMENTO DAL FONDO GLOBALE DI CORTO CAPITALE (L. 466/78, ART. 11-BIS)	+380.018.288.000	-21.833.000.000	-21.833.000.000	-21.833.000.000	-21.833.000.000
L. N. 499 DEL 1999 RAZIONALIZZAZIONE DEGLI INTERVENTI NEI SETTORI AGRICOLA, AGRICOLTURARE, AGROINDUSTRIALE E FORESTALE	-39.750.000.000	-	-	-	-
ASSEGNAZIONI DI FONDI CON PRELEVAMENTO DAL FONDO DI RISERVA PER SPESE OBBLIGATORIE E D'ORDINE (L. 466/78, ART. 7)	+88.950.131.000	+30.000.000.000	+35.000.000.000	-	-
L. N. 468 ART. 7 C. 2P. 2 DEL 1978 PRELEVAMENTO DAL FONDO PER LE SPESE OBBLIGATORIE	+88.950.131.000	+30.000.000.000	+35.000.000.000	-	-

SEGUE ALLEGATO B/1	NORME/LEGGI	DIMOSTRAZIONE DELLE MODIFICHE ALLE RISULTANZE DIFFERENZIALI DEL BILANCIO 2000 PER EFFETTO DELLE VARIAZIONI DISPOSTE A TUTTO IL MESE DI DICEMBRE 2000					(COMPETENZA)	
		RISPARMIO PUBBLICO	SALDO NETTO DA FINANZIARE	INDEBITAMENTO NETTO	RICORSO AL MERCATO	DISAVANZO COMPLESSIVO		
	RIPARTIZIONI DI FONDI							
	L. N. 66 DEL 1995 DISCIPLINA ORGANICA DELL'INTERVENTO STRAORDINARIO NEL MEZZOGIORNO.	-30.000.000.000	-	-	-	-	-	-
	L. N. 193 DEL 1999 NORME PER IL RIASSETTO ORGANIZZATIVO E FUNZIONALE DELLA DIPESA DEL SUOLO	-1.500.000.000	-	-	-	-	-	-
	DLG N. 96 DEL 1993 TRASFERIMENTO DEI SOPPRESSI DIPARTIMENTO PER GLI INTERVENTI STRAGORDINARI NEL MEZZOGIORNO E AGENZIA PER LA PROMOZIONE DELLO SVILUPPO DEL MEZZOGIORNO, IN ATTUAZIONE DELL'ARTICOLO 3 DELLA LEGGE 19 DICEMBRE 1992, N. 488	-649.428.000.000	-	-	-	-	-	-
	DL N. 307 ART. 2 C. 2 DEL 1996 PROGETTI FINALIZZATI PUBBLICA AMMINISTRAZIONE	-11.660.000.000	-	-	-	-	-	-
	DLG N. 112 DEL 1998 CONFERIMENTO DI FUNZIONI E COMPITI AMMINISTRATIVI DELLO STATO-ALLE REGIONI ED AGLI ENTI LOCALI, IN ATTUAZIONE DEL CAPO I DELLA LEGGE 15 MARZO 1997, N. 59	-758.578.540.000	-	-20.845.910.000	-	-	-	-
	L. N. 200 DEL 1998 ATTIVAZIONE DELLE RISORSE PREGORDINATE DELLA LEGGE FINANZIARIA PER L'ANNO 1998 AL FINE DI REALIZZARE INTERVENTI NELLE AREE DEPRESSE. ISTITUZIONE DI UN FONDO ROTATIVO PER IL FINANZIAMENTO DEI PROGRAMMI DI PROMOZIONE IMPRENDITORIALE NELLE AREE DEPRESSE	-127.459.000.000	-	-	-	-	-	-
	L. N. 166 DEL 1999 MISURE IN MATERIA DI INVESTIMENTO, DELEGA AL GOVERNO PER IL RIORDINO DEGLI INCENTIVI ALL'OCCUPAZIONE E DELLA NORMATIVA E DISCIPLINA INAIL E L'ENPALS, NONCHE' DISPOSIZIONI IN MATERIA PREVIDENZIALE	-5.091.200.000	-	-	-	-	-	-
	LF N. 489 ART. 70 C. 3 DEL 1999 RIFINANZIAMENTO NORME A FAVORE E SOSTEGNO ALL'ECRONOMIA	-6.730.000.000	-	-	-	-	-	-
	L. N. 489 DEL 1999 BILANCIO DI PREVISIONE DELLO STATO PER L'ANNO FINANZIARIO 2000 E BILANCIO PLURIENNALE PER IL TRIENNIO 2000 - 2002	-618.670.000	-	-	-	-	-	-
	L. N. 489 ART. 22 C. 8 DEL 1999 DISPOSIZIONI DIVERSE	+1.470.000.000	-	-	-	-	-	-
	LS N. 489 ART. 2 DEL 1999 CONSULTAZIONI ELETTORALI	+1.988.000.000	-	-	-	-	-	-
	LS N. 489 ART. 2 C. 22 DEL 1999 RIPARTIZIONE FONDI IN TERMINI DI COMPETENZA E CASSA	+10.080.000.000	-	-	-	-	-	-

SEGUE ALLEGATO B/1	DIMOSTRAZIONE DELLE MODIFICHE ALLE RISULTANZE DIFFERENZIALI DEL BILANCIO 2000 PER EFFETTO DELLE VARIAZIONI DISPOSTE A TUTTO IL MESE DI DICEMBRE 2000					(COMPETERZA)
BORNE/LEGGI	RISPARMIO PUBBLICO	SALDO NETTO DA FINANZIARE	INDERITAMENTO NETTO	RICORSO AL MERCATO	DISAVANZO COMPLESSIVO	
LB N. 489 ART. 2 C. 26 DEL 1999 FONDO PER ROMA CAPITALE	-288.000.000	-	-	-	-	
LB N. 489 ART. 2 C. 27 DEL 1999 RIPARTIZIONE FONDO PROTEZIONE CIVILE	-255.167.000.000	-	-	-	-	
LB N. 489 ART. 2 C. 30 DEL 1999 SERVIZI TECNICI	+50.000.000.000	-	-	-	-	
LB N. 489 ART. 12 C. 3 DEL 1999 VARIAZIONI COMPENSATIVE FONDI SETTORE PESCA	-21.411.250.000	-	-	-	-	
LB N. 489 ART. 22 C. 7 DEL 1999 COLLABORAZIONE CON I PAESI DELL'EUROPA CENTRALE VARIAZIONI DI RESIDUI E CASSA	-6.800.000.000	-	-	-	-	
LB N. 489 ART. 22 C. 9 DEL 1999 VARIAZIONI DI BILANCIO IN TERMINI DI RESIDUI COMPETENZA E CASSA	-225.250.000	-	-	-	-	
LB N. 489 ART. 22 C. 10 DEL 1999 VARIAZIONI COMPENSATIVE TRA U.P.R.	-15.230.000.000	-	-	-	-	
LB N. 489 ART. 22 C. 11 DEL 1999 VARIAZIONI COMPENSATIVE	+5.285.000.000	-	-	-	-	
LB N. 489 ART. 22 C. 12 DEL 1999 VARIAZIONI COMPENSATIVE DI COMPETENZA E CASSA	+5.500.387.000	-	-	-	-	
L. N. 53 DEL 2000 DISPOSIZIONI PER IL SOSTEGNO DELLA MATERNITA' E DELLA PATERNITA', PER IL DIRITTO ALLA CURA E ALLA FORMAZIONE E PER IL COORDINAMENTO DEI TEMPI DELLE CITTA'	-273.000.000.000	-	-	-	-	
	-2.126.873.323.000	-	-20.645.910.000	-	-	
FONDI DI RISERVA E SPECIALI						
L. N. 193 DEL 2000 BORNE PER FAVORIRE L'ATTIVITA' LAVORATIVA DEI DETENUTI	+708.090.000	-	-	-	-	
	+708.090.000	-	-	-	-	
TOTALE	-1.696.746.604.000	+8.167.000.000	-7.478.910.000	-21.833.000.000	-	
IN COMPLESSO	+15.951.414.444.600	+16.513.967.891.600	+16.886.937.332.600	-42.274.136.082.400	+11.179.910.563.600	

SEGUE ALLEGATO B/1	NORME/LEGGI	RISPARMIO PUBBLICO	SALDO NETTO DA FINANZIARE	INDEBITAMENTO NETTO	RICORSO AL MERCATO	DISAVANZO COMPLESSIVO
(CASSA)						
DIMOSTRAZIONE DELLE MODIFICHE ALLE RISULTANZE DIFFERENZIALI DEL BILANCIO 2000 PER EFFETTO DELLE VARIAZIONI DISPOSTE A TUTTO IL MESE DI DICEMBRE 2000						
ASSESTAMENTO DEL BILANCIO DELLO STATO E DEI BILANCI DELLE AZIENDE AUTONOME PER L'ANNO FINANZIARIO 2000						
L. N. 317 DEL 2000						
PROVVEDIMENTO DI ASSESTAMENTO ANNO 2000						
	TOTALE	-38.756.309.081.000	-63.020.969.303.000	-62.398.715.818.000	-78.512.167.215.000	+30.721.800.693.000
		-38.756.309.081.000	-63.020.969.303.000	-62.398.715.818.000	-78.512.167.215.000	+30.721.800.693.000
PROVVEDIMENTI LEGISLATIVI CON COPERTURA FINANZIARIA A CARICO DI DISPONIBILITA' DEL PRECEDENTE ESERCIZIO (L. 488/76, ART. 11-819)						
L. N. 508 DEL 1999						
RIFORMA DELLE ACCADEMIE DI DELLE ARTI, DELL'ACCADEMIA NAZIONALE DI DANZA, DELL'ACCADEMIA NAZIONALE DI ARTE DRAMMATICA, DEGLI ISTITUTI SUPERIORI PER LE INDUSTRIE ARTISTICHE, DEI CONSERVATORI DI MUSICA, DEGLI ISTITUTI MUSICALI PAREGGIATI E DEL CENTRO SPERIMENTALE DI CINEMATOGRAFIA						
		-10.800.000.000	-10.800.000.000	-10.800.000.000	-10.800.000.000	-10.800.000.000
L. N. 508 ART. 3 DEL 1999						
FUNZIONAMENTO CONSIGLIO NAZIONALE PER LA FORMAZIONE ARTISTICA E MUSICALE						
		-200.000.000	-200.000.000	-200.000.000	-200.000.000	-200.000.000
L. N. 512 ART. 8 DEL 1999						
FONDO SOLIDARISTA' VITTIME REATI MAFIOSI						
		-20.000.000.000	-20.000.000.000	-20.000.000.000	-20.000.000.000	-20.000.000.000
L. N. 513 DEL 1999						
INTERVENTI STRAORDINARI NEL SETTORE DEI BENI E DELLE ATTIVITA' CULTURALI						
		-3.600.000.000	-3.620.000.000	-3.420.000.000	-3.420.000.000	-53.420.000.000
L. N. 515 DEL 1999						
RATIFICA ED ESECUZIONE DELL'ACCORDO DI COLLABORAZIONE NEL CAMPO DELLA CULTURA E DELL'ISTRUZIONE TRA IL GOVERNO DELLA REPUBBLICA ITALIANA E IL GOVERNO DELLA FEDERAZIONE RUSSA, FATTO A ROMA IL 10 FEBBRAIO 1998						
		-1.078.000.000	-1.078.000.000	-1.078.000.000	-1.078.000.000	-1.078.000.000
L. N. 522 DEL 1999						
MISURE DI SOSTEGNO ALL'INDUSTRIA CARTIERISTICA ED ARMATORIALE ED ALLA RICERCA APPLICATA NEL SETTORE NAVALE						
		+127.000.000.000	-89.700.000.000	-89.700.000.000	-89.700.000.000	-89.700.000.000
L. N. 530 DEL 1999						
RATIFICA ED ESECUZIONE DELL'ACCORDO TRA IL GOVERNO DELLA REPUBBLICA ITALIANA E IL GOVERNO DELLA REPUBBLICA DEL SUD-APRICA SULLA COOPERAZIONE SCIENTIFICA E TECNOLOGICA, CON ALLEGATO, FATTO A PRETORIA IL 15 GENNAIO 1996						
		-484.000.000	-484.000.000	-484.000.000	-484.000.000	-484.000.000
L. N. 6 DEL 2000						
MODIFICHE ALLA LEGGE 28 MARZO 1991, N. 113, CONCERNENTE INIZIATIVE PER LA DIFFUSIONE DELLA CULTURA SCIENTIFICA						
		-	-20.000.000.000	-20.000.000.000	-20.000.000.000	-20.000.000.000

SEQUE ALLEGATO B/I
 DIMOSTRAZIONE DELLE MODIFICHE ALLE RISULTANZE DIFFERENZIALI DEL BILANCIO 2000
 PER EFFETTO DELLE VARIAZIONI DISPOSTE A TUTTO IL MESE DI DICEMBRE 2000

(CASSA)

NORME/LEGGI	RISPARMIO PUBBLICO	SALDO NETTO DA FINANZIARE	INDEBITAMENTO NETTO	RITORNO AL MERCATO	DISAVANZO COMPLESSIVO
L. N. 11 DEL 2000 RATIFICA ED ESECUZIONE DELL'ACCORDO DI COLLABORAZIONE SCIENTIFICA E TECNOLOGICA TRA IL GOVERNO DELLA REPUBBLICA ITALIANA ED IL GOVERNO DEGLI STATI UNITI DEL MESSICO, CON ANNESSO, FATTO A CITTA' DEL MESSICO IL 19 SETTEMBRE 1997	-470.000.000	-470.000.000	-470.000.000	-470.000.000	-470.000.000
L. N. 12 DEL 2000 RATIFICA ED ESECUZIONE DELL'ACCORDO TRA IL MINISTERO DELLA DIFESA DELLA REPUBBLICA ITALIANA ED IL MINISTERO DELLA DIFESA DELL'UCRAINA SULLA COOPERAZIONE NEL CAMPO DELLA DIFESA, FATTO A ROMA 17 MARZO 1996	-23.000.000	-23.000.000	-23.000.000	-23.000.000	-23.000.000
L. N. 16 DEL 2000 PARTICIPAZIONE ITALIANA AL FINANZIAMENTO DELLA BANCA AFRICANA DI SVILUPPO, DELL'AGENZIA MULTILATERALE PER LA GARANZIA DEGLI INVESTIMENTI, DELL'ASEM TRUST FUND, DELLA GLOBAL ENVIRONMENT FACILITY E DEL MULTILATERAL INVESTMENT FUND	-	-30.433.328.000	+27.833.328.000	-30.433.328.000	-30.433.328.000
L. N. 17 DEL 2000 RATIFICA ED ESECUZIONE DELL'ACCORDO DI COLLABORAZIONE CULTURALE E SCIENTIFICA TRA IL GOVERNO DELLA REPUBBLICA ITALIANA E IL GOVERNO DELLA REPUBBLICA DEL KAZAKSTAN .FATTO AD ALMATY IL 16 SETTEMBRE 1997	-365.000.000	-365.000.000	-365.000.000	-365.000.000	-365.000.000
L. N. 22 ART. 3 DEL 2000 MISSIONE ITALIA-LITUANIA	-17.000.000	-17.000.000	-17.000.000	-17.000.000	-17.000.000
L. N. 26 DEL 2000 RATIFICA ED ESECUZIONE DEL MEMORANDUM D'INTESA TRA IL GOVERNO DELLA REPUBBLICA ITALIANA E IL GOVERNO DEL REGNO DEL NEPAL IN MATERIA DI COOPERAZIONE SCIENTIFICA E TECNOLOGICA, FATTO A KATHMANDU IL 30 MARZO 1996	-465.000.000	-465.000.000	-465.000.000	-465.000.000	-465.000.000
L. N. 108 DEL 2000 RATIFICA ED ESECUZIONE DELL'ACCORDO TRA IL GOVERNO DELLA REPUBBLICA ITALIANA E IL GOVERNO DELLA REPUBBLICA DI INDONESIA PER LA COOPERAZIONE CULTURALE, FATTO A JAKARTA IL 20 OTTOBRE 1997	-215.000.000	-215.000.000	-215.000.000	-215.000.000	-215.000.000
L. N. 147 DEL 2000 PROROGA DELL'EFFICACIA DI TALUNE DISPOSIZIONI CONNESSE AD IMPEGNI INTERNAZIONALI E MISURE RIGUARDANTI L'ORGANIZZAZIONE DEL MINISTERO DEGLI AFFARI ESTERI	-3.726.000.000	-3.726.000.000	-3.726.000.000	-3.726.000.000	-3.726.000.000
L. N. 165 DEL 2000 RATIFICA ED ESECUZIONE DELL'ACCORDO DI COOPERAZIONE SCIENTIFICA E TECNOLOGICA TRA IL GOVERNO DELLA REPUBBLICA ITALIANA E IL GOVERNO DELLA REPUBBLICA ARABA SIRIANA, CON ALLEGATO, FATTO A DAMASCO IL 23 APRILE 1996	-512.000.000	-512.000.000	-512.000.000	-512.000.000	-512.000.000
L. N. 176 ART. 2 C. 1 DEL 2000 FONDO INTERNAZIONALE PER LO SVILUPPO AGRICOLO IFAD	+16.859.708.000	-16.859.708.000	+16.859.708.000	-16.859.708.000	-16.859.708.000

SEGUE ALLEGATO B/I
 DIMOSTRAZIONE DELLE MODIFICHE ALLE RISULTANZE DIFFERENZIALI DEL BILANCIO 2000
 PER EFFETTO DELLE VARIAZIONI DISPOSTE A TUTTO IL MESE DI DICEMBRE 2000
 (CASSA)

NORME/LEGGI	RISPARMIO PUBBLICO	SALDO NETTO DA FINANZIARE	INDEBITAMENTO NETTO	RICORSO AL MERCATO	DISAVANZO COMPLESSIVO
L. N. 243 DEL 2000 RATIFICA ED ESECUZIONE DELL'ACCORDO DI COOPERAZIONE SCIENTIFICA E TECNOLOGICA TRA IL GOVERNO DELLA REPUBBLICA ITALIANA ED IL GOVERNO DELLA REPUBBLICA ARGENTINA, FATTO A BOLOGNA IL 3 DICEMBRE 1997	-771.000.000	-771.000.000	-771.000.000	-771.000.000	-771.000.000
L. N. 246 DEL 2000 RATIFICA ED ESECUZIONE DELL'ACCORDO PER LA COOPERAZIONE NEL SETTORE DEL TURISMO TRA LA REPUBBLICA ITALIANA E LA GRANDE SIAMANTIA ANARA L'UNICA POPOLARE SOCIALISTA, FATTO A ROMA IL 4 LUGLIO 1998	-15.000.000	-15.000.000	-15.000.000	-15.000.000	-15.000.000
L. N. 249 ART. 3 DEL 2000 FONDO VITTIME PERSECUZIONI NAZISTE	-12.000.000.000	-12.000.000.000	-12.000.000.000	-12.000.000.000	-12.000.000.000
TOTALE	+69.118.708.000	-281.854.038.000	-189.867.984.000	-281.854.038.000	-281.854.038.000
RIASSEGNAZIONE DI QUOTE DI ENTRATE L. 488/78, ART. 5	+1.081.719.392.700	+682.601.481.700	+911.230.960.700	+587.688.890.700	+587.688.890.700
L. N. 468 ART. 5 DEL 1978 RIASSEGNAZIONI AI CAPITOLI DI SPESA DELLE SOMME VERSATE ALL'ENTRATA ENTRO IL 31 OTTOBRE DI CIASCUN ANNO FINANZIARIO	-	+29.108.279.000	+29.108.279.000	-	-
L. N. 432 ART. 2 C. 1 DEL 1993 FONDO AMMORTAMENTO TITOLI DI STATO	-3.890.000.000	-3.890.000.000	-3.890.000.000	-3.890.000.000	-3.890.000.000
L. N. 303 DEL 2000 DISCIPLINA DELLE ASSOCIAZIONI DI PROMOZIONE SOCIALE	+1.077.829.392.700	+687.819.760.700	+936.449.239.700	+583.799.890.700	+583.799.890.700
TOTALE	+1.077.829.392.700	+687.819.760.700	+936.449.239.700	+583.799.890.700	+583.799.890.700
RIASSEGNAZIONE DI QUOTE DI ENTRATE DPR 469/99, ART.2, 2 COMMA	-601.734.829.100	-980.603.732.100	-930.603.732.100	-8.743.979.086.100	-8.743.979.086.100
DPR N. 669 ART. 2 C. 2 DEL 1999 RIASSEGNAZIONI DI ENTRATE SUCCESSIVE AL 31 OTTOBRE	-601.734.829.100	-980.603.732.100	-930.603.732.100	-8.743.979.086.100	-8.743.979.086.100
TOTALE	-601.734.829.100	-980.603.732.100	-930.603.732.100	-8.743.979.086.100	-8.743.979.086.100

SEQUE ALLEGATO B/1
 DIMOSTRAZIONE DELLE MODIFICHE ALLE RISULTANZE DIFFERENZIALI DEL BILANCIO 2000
 PER EFFETTO DELLE VARIAZIONI DISPOSTE A TUTTO IL MESE DI DICEMBRE 2000
 (CASSA)

BORNE/LEGGI	RISPARMIO PUBBLICO	SALDO NETTO DA FINANZIARE	INDEBITAMENTO NETTO	RICORSO AL MERCATO	DISAVANZO COMPLESSIVO
RIASSEGNAZIONE DI QUOTE DI ENTRATE DPR 469/99, ART. 2, 2COMMA PUNTO 1	-1.205.200.000.000	-1.205.200.000.000	-1.205.200.000.000	-1.205.200.000.000	-
L. N. 140 DEL 1997 CONVERSIONE IN LEGGE, CON MODIFICAZIONI, DEL DECRETO-LEGGE 20 MARZO 1997, N. 79, RECARTE MISURE URGENTI PER IL RIEQUILIBRIO DELLA FINANZA PUBBLICA					
TOTALE	-1.205.200.000.000	-1.205.200.000.000	-1.205.200.000.000	-1.205.200.000.000	-
INTEGRAZIONE DELLE DOTAZIONI DI CASSA L. 466/78, ART. 17, 5 COMMA					
L. N. 468 ART. 17 C. 5 DEL 1978 INTEGRAZIONE DELLE DOTAZIONI DI CASSA IN CORRELAZIONE AL TRASPORTO ALL'ESERCIZIO SUCCESSIVO DI TITOLI DI SPESA RIMASTI INSOLUTI ALLA CHIUSURA DELL'ESERCIZIO	-2.110.540.570.000	-2.811.043.292.000	-2.811.043.292.000	-9.433.147.350.000	-9.433.147.350.000
TOTALE	-2.110.540.570.000	-2.811.043.292.000	-2.811.043.292.000	-9.433.147.350.000	-9.433.147.350.000
MODIFICHE IN DIPENDENZA DI ALTRE NORME					
L. N. 468 DEL 1978 RIFORMA DI ALCUNE NORME DI CONTABILITA' GENERALE DELLO STATO IN MATERIA DI BILANCIO	-	-	-	-20.736.000.000.000	-20.736.000.000.000
L. N. 432 DEL 1993 ISTITUZIONE DEL FONDO PER L'AMMORTAMENTO DEI TITOLI DI STATO	+23.040.000.000.000	+23.040.000.000.000	+23.040.000.000.000	+23.040.000.000.000	+23.040.000.000.000
L. N. 432 ART. 2 C. 1 DEL 1993 FONDO AMMORTAMENTO TITOLI DI STATO	+130.000	+1.235.381.951.000	+1.235.381.951.000	-2.583.370.000	-2.583.370.000
TOTALE	+23.040.000.130.000	+24.275.381.951.000	+24.275.381.951.000	+2.301.416.630.000	+2.301.416.630.000
PRELEVAMENTO DAI FONDI DI RISERVA E SPECIALI					
ASSEGNAZIONI DI FONDI CON PRELEVAMENTO DAL FONDO GLOBALE DI PARTE CORRENTE (L. 466/78, ART. 11-9IS)					
L. N. 468 ART. 9 DEL 1978 PRELEVAMENTI DAL FONDO DI RISERVA PER LE SPESE IMPREVISTE	-146.257.000.000	-146.000.000.000	-146.000.000.000	-146.000.000.000	-146.000.000.000

SEGUE ALLEGATO B/1	DIMOSTRAZIONE DELLE MODIFICHE ALLE RISULTANZE DIFFERENZIALI DEL BILANCIO 2000 PER EFFETTO DELLE VARIAZIONI DISPOSTE A TUTTO IL MESE DI DICEMBRE 2000					(CASSA)
NOME/LEGGI	RISPARMIO PUBBLICO	SALDO RETTO DA FINANZIARE	INDEBITAMENTO NETTO	RICORSO AL MERCATO	DISAVANZO COMPLESSIVO	
L. N. 493 DEL 1999 NORME PER LA TUTELA DELLA SALUTE NELLE ABITAZIONI E ISTITUZIONE DELL'ASSICURAZIONE CONTRO GLI IMPORTURI DOMESTICI	-21.200.000.000	-	-	-	-	
L. N. 242 DEL 2000 AUTORIZZAZIONE AL MINISTERO DELLA GIUSTIZIA A STIPULARE CONTRATTI DI LAVORO A TEMPO DETERMINATO CON SOGGETTI IMPIEGATI IN LAVORI SOCIALMENTE UTILI, AL FINE DI GARANTIRE L'ATTUAZIONE DELLA NORMATIVA SUL GIUDICE UNICO DI PRIMO GRADO	-10.788.000.000	-	-	-	-	
DL N. 268 ART. 4 DEL 2000 MISURA SOCIALE FERMO PESCA	-10.000.000.000	-	-	-	-	
DL N. 279 DEL 2000 INTERVENTI URGENTI PER LE AREE A RISCHIO IDROGEOLOGICO MOLTO ELEVATO E IN MATERIA DI PROTEZIONE CIVILE, MORICHE, A FAVORE DELLE ZONE DELLA REGIONE CALABRIA DANNEGGIATE DALLE CALAMITA' IDROGEOLOGICHE DI SETTEMBRE ED OTTOBRE 2000	-	-110.000.000.000	-110.000.000.000	-110.000.000.000	-110.000.000.000	
-	-188.242.000.000	-288.000.000.000	-288.000.000.000	-288.000.000.000	-288.000.000.000	
ASSEGNAZIONI DI FONDI CON PRELEVAMENTO DAL FONDO GLOBALE DI CORTO CAPITALE (L. 468/78, ART. 11-813)	-38.750.000.000	-	-	-	-	
L. N. 499 DEL 1999 RAZIONALIZZAZIONE DEGLI INTERVENTI NEI SETTORI AGRICOLO, AGROALIMENTARE, AGROINDUSTRIALE E FORESTALE	-38.750.000.000	-	-	-	-	
ASSEGNAZIONI DI FONDI CON PRELEVAMENTO DAL FONDO DI RISERVA PER SPESE OBBLIGATORIE E D'ORDINE (L. 468/78, ART. 7)	+88.950.131.000	+30.000.000.000	+38.000.000.000	-	-	
L. N. 468 ART. 7 C. 2P. 2 DEL 1978 PRELEVAMENTO DAL FONDO PER LE SPESE OBBLIGATORIE	+88.950.131.000	+30.000.000.000	+38.000.000.000	-	-	

SEGUE ALLEGATO B/I

DIMOSTRAZIONE DELLE MODIFICHE ALLE RISULTANZE DIFFERENZIALI DEL BILANCIO 2000
PER EFFETTO DELLE VARIAZIONI DISPOSTE A TUTTO IL MESE DI DICEMBRE 2000

(CASSA)

NORME/LEGGI	RISPARMIO PUBBLICO	SALDO NETTO DA FINANZIARE	INDEBITAMENTO NETTO	RICORSO AL MERCATO	DISAVANZO COMPLESSIVO
ASSEGNAZIONI DI FONDI CON PRELEVAMENTO DAL FONDO DI RISERVA PER SPESE IMPREVISTE (L. 468/78 ART. 9)					
L. N. 468 ART. 9 DEL 1978 PRELEVAMENTI DAL FONDO DI RISERVA PER LE SPESE IMPREVISTE	+468.393.298.000	-	-	-	-
ASSEGNAZIONI DI FONDI CON PRELEVAMENTO DAL FONDO DI RISERVA PER L'INTEGRAZIONE DELLE AUTORIZZAZIONI DI CASSA					
L. N. 468 ART. 9 C. 1P. B DEL 1978 FONDO DI RISERVA PER INTEGRAZIONI DI CASSA	+3.851.888.605.000	+12.064.905.000	+21.564.905.000	+10.564.012.000	+10.564.012.000
RIPARTIZIONI DI FONDI					
L. N. 84 DEL 1986 DISCIPLINA ORGANICA DELL'INTERVENTO STRAORDINARIO NEL MEZZOGIORNO.	-30.000.000.000	-	-	-	-
L. N. 103 DEL 1989 NORME PER IL RIASSETTO ORGANIZZATIVO E FUNZIONALE DELLA DIPESA DEL SUOLO	-1.500.000.000	-	-	-	-
DIG. N. 96 DEL 1993 TRASFERIMENTO DEI SOPPRESSI DIPARTIMENTO PER GLI INTERVENTI STRAORDINARI NEL MEZZOGIORNO E AGENZIA PER LA PROMOZIONE DELLO SVILUPPO DEL MEZZOGIORNO, IN ATTUAZIONE DELL'ARTICOLO 3 DELLA LEGGE 19 DICEMBRE 1992, N. 488	-689.378.000.000	-	-	-	-
DL N. 307 ART. 2 C. 2 DEL 1996 PROGETTI FINALIZZATI PUBBLICA AMMINISTRAZIONE	-11.640.000.000	-	-	-	-
DL N. 551 DEL 1996 MISURE URGENTI PER IL GRANDE GIUBILEO DEL 2000	-1.510.405.000	-	-	-	-
L. N. 551 DEL 1996 MISURE URGENTI PER IL GRANDE GIUBILEO DEL 2000	-10.500.000.000	-	-	-	-
DIG. N. 112 DEL 1998 CONFERIMENTO DI FUNZIONI E COMPITI AMMINISTRATIVI DELLO STATO ALLE REGIONI ED AGLI ENTI LOCALI, IN ATTUAZIONE DEL CAPO I DELLA LEGGE 15 MARZO 1997, N. 59	-760.858.640.000	-	-20.645.910.000	-	-

SEGUE ALLEGATO B/1
 DIMOSTRAZIONE DELLE MODIFICHE ALLE RISULTANZE DIFFERENZIALI DEL BILANCIO 2000
 PER EFFETTO DELLE VARIAZIONI DISPOSTE A TUTTO IL MESE DI DICEMBRE 2000
 (CASSA)

NORME/LEGGI	RISPARMIO PUBBLICO	SALDO NETTO DA FINANZIARE	INDERBITAMENTO NETTO	RICORSO AL MERCATO	DISAVANZO COMPLESSIVO
L. N. 208 DEL 1998 ATTIVAZIONE DELLE RISORSE PREORDINATE DELLA LEGGE FINANZIARIA PER L'ANNO 1998 AL FINE DI REALIZZARE INTERVENTI NELLE AREE DEPRESSE. ISTITUZIONE DI UN FONDO ROTATIVO PER IL FINANZIAMENTO DEI PROGRAMMI DI PROMOZIONE IMPRENDITORIALE NELLE AREE DEPRESSE	-127.459.000.000	-	-	-	-
L. N. 164 DEL 1999 MISURE IN MATERIA DI INVESTIMENTO, DELEGA AL GOVERNO PER IL RIORNAMENTO DEGLI INCENTIVI ALL'OCCUPAZIONE E DELLA NORMATIVA E DISCIPLINA INAIL E L'ENPALS, NONCHE' DISPOSIZIONI IN MATERIA PREVIDENZIALE	-5.500.000.000	-	-	-	-
D.L. N. 303 DEL 1999 ORDINAMENTO DELLA PRESIDENZA DEL CONSIGLIO DEI MINISTRI, A NORMA DELL'ARTICOLO 11 DELLA LEGGE 15 MARZO 1997, N. 59.	-900.000.000	-	-	-	-
D.L. N. 303 ART. 2 DEL 1999 ORDINAMENTO DELLA PRESIDENZA DEL CONSIGLIO DEI MINISTRI, A NORMA DELL'ARTICOLO 11 DELLA LEGGE 15 MARZO 1997, N. 59.	-3.973.580.000	-	-	-	-
LF N. 488 ART. 26 C. 6 DEL 1999 AFFITTI E FITTI FIGURATIVI ESERCIZIO FINANZIARIO 2000	-1.364.000.000	-1.364.000.000	-1.364.000.000	-1.364.000.000	-1.364.000.000
LF N. 488 ART. 70 C. 3 DEL 1999 RIFINANZIAMENTO NORME A FAVORE E SOSTEGNO ALL'ECONOMIA	-6.730.000.000	-	-	-	-
L. N. 489 DEL 1999 BILANCIO DI PREVISIONE DELLO STATO PER L'ANNO FINANZIARIO 2000 E BILANCIO PLURIENNALE PER IL TRIENNIO 2000 - 2002	-49.785.470.000	-	-	-	-
L. N. 489 ART. 22 C. 8 DEL 1999 DISPOSIZIONI DIVERSE	+1.470.000.000	-	-	-	-
LF N. 489 ART. 2 DEL 1999 CONSULTAZIONI ELETTORALI	+1.988.000.000	-	-	-	-
LF N. 489 ART. 2 C. 28 DEL 1999 FONDO PER ROMA CAPITALE	-288.000.000	-	-	-	-
LF N. 489 ART. 2 C. 27 DEL 1999 RIPARTIZIONE FONDO PROTEZIONE CIVILE	-244.021.000.000	-	-	-	-
LF N. 489 ART. 2 C. 29 DEL 1999 FONDO DA RIPARTIRE PRESIDENZA	+61.217.120.000	-	-	-	-
LF N. 489 ART. 12 C. 3 DEL 1999 VARIAZIONI COMPENSATIVE FONDI SETTORE PESCA	-2.700.000.000	-	-	-	-
LF N. 489 ART. 22 C. 7 DEL 1999 COLLABORAZIONE CON I PAESI DELL'EUROPA CENTRALE VARIAZIONI DI RESTIUI E CASSA	-6.800.000.000	-	-	-	-

SEGUE ALLEGATO B/1	NOME/LEGGI	DIMOSTRAZIONE DELLE MODIFICHE ALLE RISULTANZE DIFFERENZIALI DEL BILANCIO 2000 PER EFFETTO DELLE VARIAZIONI DISPOSTE A TUTTO IL MESE DI DICEMBRE 2000					(CASSA)	
		RISPARMIO PUBBLICO	SALDO NETTO DA FINANZIARE	IMDEBITAMENTO NETTO	RICORSO AL MERCATO	DISAVANZO COMPLESSIVO		
	<p>LB N. 489 ART. 22 C. 9 DEL 1999 VARIAZIONI DI BILANCIO IN TERMINI DI RESIDUI COMPETENZA E CASSA</p> <p>LB N. 489 ART. 22 C. 10 DEL 1999 VARIAZIONI COMPENSATIVE TRA U.P.B.</p> <p>LB N. 489 ART. 22 C. 11 DEL 1999 VARIAZIONI COMPENSATIVE</p> <p>LB N. 489 ART. 22 C. 12 DEL 1999 VARIAZIONI COMPENSATIVE DI COMPETENZA E CASSA</p> <p>L N. 53 DEL 2000 DISPOSIZIONI PER IL SOSTEGNO DELLA MATERNITA' E DELLA PATERNITA', PER IL DIRITTO ALLA CURA E ALLA FORMAZIONE E PER IL COORDINAMENTO DEI TEMPI DELLE CITTA'</p>	-228.250.000	-	-	-	-	-	-
		-377.118.000.000	-	-	-	-	-	-
		+5.300.000.000	-	-	-	-	-	-
		-30.529.583.000	-	-	-	-	-	-
		-273.000.000.000	-	-	-	-	-	-
		-2.565.555.609.000	-1.364.000.000	-22.009.910.000	-1.364.000.000	-1.384.000.000	-1.384.000.000	-1.384.000.000
	FONDI DI RISERVA E SPECIALI							
	L N. 488 ART. 9 DEL 1978 PRELEVAMENTI DAL FONDO DI RISERVA PER LE SPESE IMPREVISTE	+168.000.000.000	+168.000.000.000	+168.000.000.000	+168.000.000.000	+168.000.000.000	+168.000.000.000	+168.000.000.000
	L N. 193 DEL 2000 NORME PER FAVORIRE L'ATTIVITA' LAVORATIVA DEI DETENUTI	+708.090.000	-	-	-	-	-	-
	L N. 246 DEL 2000 POTENZIAMENTO DEL CORPO NAZIONALE DEI VIGILI DEL FUOCO	+19.200.000.000	-	-	-	-	-	-
		+167.908.090.000	+168.000.000.000	+168.000.000.000	+168.000.000.000	+168.000.000.000	+168.000.000.000	+168.000.000.000
		+1.483.592.315.000	-61.299.015.000	-75.345.005.000	-100.819.988.000	-148.000.000.000	-148.000.000.000	-148.000.000.000
	TOTALE	-16.793.283.636.400	-23.385.287.740.400	-22.376.464.620.600	-95.371.435.154.600	-15.087.512.753.600	-15.087.512.753.600	-15.087.512.753.600
	IN COMPLESSO							

ALLEGATO C		CONSUNTIVO 2000 - CLASSIFICAZIONE ECONOMICA DELLE SPESE FINALI DELLO STATO (MILIONI DI LIRE)									
		PREVISIONI INIZIALI COMPETENZA	PREVISIONI DEFINITIVE COMPETENZA	PREVISIONI INIZIALI CASSA	AUTORIZZAZ. DEFINITIVE CASSA	IMPEGNI	PAGAMENTI COMPETENZA	PAGAMENTI RESIDUI	RESIDUI PROVENIENTI ESERCIZI PREC.	RESIDUI NUOVA FORMAZIONE	
TITOLO I - SPESE CORRENTI		679.778.566	732.531.505	664.835.841	746.010.878	687.036.340	604.063.276	70.623.250	42.704.094	82.973.064	
REDDITI DA LAVORO DIPENDENTE		129.319.039	132.876.302	126.571.648	134.112.252	126.262.506	121.170.276	8.265.008	1.352.420	5.092.230	
RETRIBUZIONI LORDE IN DENARO 01.01		87.619.579	89.926.244	87.348.995	90.860.284	85.781.248	81.677.252	7.627.210	1.175.157	4.103.996	
STIPENDI 01.01.01		80.962.010	82.809.090	80.839.842	82.707.587	78.834.664	77.437.135	5.925.781	363.969	1.397.529	
LAVORO STRAORDINARIO 01.01.02		1.853.618	1.985.894	1.876.646	2.140.537	1.910.543	1.786.430	136.665	66.751	124.113	
FONDO UNICO AMMINISTRAZIONE 01.01.03		1.264.936	1.543.770	1.264.985	1.902.849	1.536.455	287.219	803.026	287.265	1.249.236	
INCENTIVI PER L'OFFERTA FORMATIVA 01.01.04		2.104.597	1.952.322	1.915.597	2.014.096	1.909.115	756.704	407.775	349.743	1.152.411	
ALTRI COMPENSI AL PERSONALE 01.01.05		1.434.419	1.635.167	1.451.925	2.095.214	1.590.471	1.409.763	353.963	87.429	180.708	
RETRIBUZIONI IN NATURA 01.02		649.551	802.824	674.276	1.083.542	780.888	435.937	422.308	117.084	344.951	
BUONI PASTO 01.02.01		239.521	232.559	262.735	278.839	218.490	77.908	70.470	61.512	140.582	
MENSE 01.02.02		212.480	355.554	212.480	549.528	350.357	313.565	205.151	8.756	36.792	
VESTITARIO 01.02.03		167.780	183.919	167.780	212.975	181.762	32.601	127.663	59.606	149.161	
ALTRE 01.02.04		29.770	30.792	31.273	42.200	30.279	11.863	19.024	7.210	18.417	
CONTRIBUTI SOCIALI EFFETTIVI A CARICO DEL DATORE DI LAVORO 01.03		37.077.079	38.184.415	34.573.614	38.157.481	35.891.969	35.282.884	46.448	36.227	609.086	

CONSUNTIVO 2000 - CLASSIFICAZIONE ECONOMICA DELLE SPESE FINALI DELLO STATO									
(MILIONI DI LIRE)									
SEGRE ALLEGATO C	PREVISIONI INIZIALI COMPETENZA	PREVISIONI DEFINITIVE COMPETENZA	PREVISIONI INIZIALI CASSA	AUTORIZZAZ. DEFINITIVE CASSA	IMPEGNI	PAGAMENTI COMPETENZA	PAGAMENTI RESIDUI	RESIDUI PROVENIENTI ESERCIZI PREC	RESIDUI NUOVA FORMAZIONE
CONTRIBUTI SOCIALI EFFETTIVI A CARICO DEL DATORE DI LAVORO 01.03.01	37.077.079	30.104.415	34.573.614	30.157.401	35.891.969	35.202.804	46.468	36.227	609.086
CONTRIBUTI SOCIALI FIGURATIVI A CARICO DEL DATORE DI LAVORO 01.04	3.972.831	3.962.819	3.974.763	4.010.944	3.808.400	3.774.203	169.022	23.952	34.197
CONTRIBUTI SOCIALI FIGURATIVI A CARICO DEL DATORE DI LAVORO 01.04.01	3.972.831	3.962.819	3.974.763	4.010.944	3.808.400	3.774.203	169.022	23.952	34.197
CONSUMI INTERMEDI	24.952.262	29.209.363	24.934.379	31.953.822	28.244.466	17.502.448	10.802.211	7.718.536	10.744.018
CONSUMI INTERMEDI 02.00	0	95	0	145	70	0	50	0	70
CONSUMI INTERMEDI 02.00.00	0	95	0	145	70	0	50	0	70
ACQUISTO DI BENI 02.01	9.020.411	9.399.771	8.954.577	10.690.653	9.102.812	4.978.903	4.948.675	4.084.290	4.123.908
BENI DI CONSUMO 02.01.01	5.121.253	5.536.066	5.044.502	6.090.445	5.254.346	3.768.852	1.668.689	715.646	1.485.493
PUBBLICAZIONI PERIODICHE 02.01.02	53.758	57.232	53.976	61.619	54.006	44.836	12.758	6.610	9.170
ARMI E MATERIALE BELLICO PER USI MILITARI 02.01.03	3.845.400	3.806.473	3.856.099	4.538.568	3.794.460	1.165.215	3.267.228	3.362.034	2.629.245
ACQUISTO DI SERVIZI EFFETTIVI 02.02	15.931.850	19.626.762	15.979.802	21.205.632	18.965.653	12.523.545	5.853.485	3.634.246	6.442.108
NOLEGGI, LOCAZIONI E LEASING OPERATIVO 02.02.01	2.679.503	2.953.408	2.700.867	3.368.338	2.890.093	1.868.144	982.572	429.404	1.021.950

SEGUE ALLEGATO C		CONSUNTIVO 2000 - CLASSIFICAZIONE ECONOMICA DELLE SPESE FINALI DELLO STATO (MILIONI DI LIRE)									
	PREVISIONI INIZIALI COMPETENZA	PREVISIONI DEFINITIVE COMPETENZA	PREVISIONI INIZIALI CASSA	AUTORIZZAZ. DEFINITIVE CASSA	IMPEGNI	PAGAMENTI COMPETENZA	PAGAMENTI RESIDUI	RESIDUI PROVENIENTI ESERCIZI PREC	RESIDUI NUOVA FORMAZIONE		
MANUTENZIONE ORDINARIA E RIPARAZIONI 02.02.02	3.643.665	4.030.882	3.647.032	4.277.698	3.973.683	2.076.487	1.796.883	1.823.512	1.897.197		
UTENZE, SERVIZI AUSILIARI, SPESE DI PULIZIA 02.02.03	1.027.522	1.506.429	1.036.297	1.558.856	1.481.335	1.166.844	158.402	22.118	314.491		
SPESE POSTALI E VALORI BOLLATI 02.02.04	301.008	303.648	301.877	308.631	293.030	182.852	71.850	18.582	110.178		
CORSI DI FORMAZIONE 02.02.05	646.844	1.021.978	693.218	1.256.750	1.012.638	728.200	291.798	95.563	284.438		
SPESE PER ACCERTAMENTI SANITARI MESI NECESSARI DALL'ATTIVITA' LAVORATIVA 02.02.06	130.903	164.743	130.987	162.567	158.950	128.114	26.071	8.000	30.836		
SPESE DI RAPPRESENTANZA, RELAZIONI PUBBLICHE, CONVEGNI E MOSTRE, PUBBLICITA' 02.02.07	138.993	229.782	141.087	263.461	223.975	162.413	54.611	13.059	61.562		
COMMISSIONI, COMITATI, CONSIGLI 02.02.08	308.007	354.609	313.661	386.114	318.868	109.148	164.487	47.751	209.720		
COMPENSI PER INCARICHI CONTINUATIVI 02.02.09	48.851	75.633	53.610	108.522	66.759	40.729	23.403	6.835	26.030		
STUDI, CONSULENZE, INDAGINI 02.02.10	180.843	242.601	211.457	489.120	204.302	70.127	117.662	240.626	134.176		
AGGI DI RISCOSSIONE 02.02.11	2.631.677	2.887.821	2.643.387	2.987.969	2.670.652	2.325.086	229.547	24.839	345.646		
COMMISSIONI SU TITOLI 02.02.12	791.542	1.020.292	691.542	920.337	1.019.051	418.985	500.029	260.613	600.067		

CONSUNTIVO 2000 - CLASSIFICAZIONE ECONOMICA DELLE SPESE FINALI DELLO STATO										
(MILIONI DI LIRE)										
SEGUE ALLEGATO C	PREVISIONI INIZIALI COMPETENZA	PREVISIONI DEFINITIVE COMPETENZA	PREVISIONI INIZIALI CASSA	AUTORIZZAZ. DEFINITIVE CASSA	IMPEGNI	PAGAMENTI COMPETENZA	PAGAMENTI RESIDUI	RESIDUI PROVENIENTI ESERCIZI PREC.	RESIDUI NUOVA FORMAZIONE	
INDENNITA' DI MISSIONE E RIMBORSI SPESE VIAGGI 02.02.13	793.672	998.379	797.387	1.032.483	960.286	788.626	104.796	70.024	171.660	
ALTRI SERVIZI 02.02.14	2.608.821	3.836.558	2.617.394	4.084.783	3.692.030	2.457.872	1.351.396	573.462	1.234.158	
ACQUISTO DI SERVIZI FIGURATIVI 02.03	0	182.734	0	57.392	177.931	0	0	0	177.931	
FITTI FIGURATIVI 02.03.01	0	182.734	0	57.392	177.931	0	0	0	177.931	
IMPOSTE PAGATE SULLA PRODUZIONE	7.604.982	7.542.483	7.604.934	7.429.348	5.668.923	5.316.620	15.268	8.745	352.302	
IMPOSTE PAGATE SULLA PRODUZIONE 03.01	7.604.982	7.542.483	7.604.934	7.429.348	5.668.923	5.316.620	15.268	8.745	352.302	
IMPOSTE PAGATE SULLA PRODUZIONE 03.01.00	1.252	1.349	1.252	1.285	1.185	1.097	57	7	88	
IMPOSTE PAGATE SULLA PRODUZIONE 03.01.01	7.603.730	7.541.135	7.603.682	7.428.063	5.667.738	5.315.524	15.211	8.738	352.215	
TRASFERIMENTI CORRENTI AD AMMINISTRAZIONI PUBBLICHE	239.443.876	266.699.688	222.900.911	271.732.061	261.606.098	214.176.000	37.695.855	26.426.185	47.430.099	
AMMINISTRAZIONI CENTRALI 04.01	5.567.697	6.052.432	5.968.911	6.274.249	5.997.762	5.431.946	524.830	39.308	565.795	
ORGANI COSTITUZIONALI 04.01.01	3.281.081	3.515.457	3.652.061	3.435.128	3.515.457	3.321.902	113.068	0	193.554	
ENTI PRODUTTORI DI SERVIZI ECONOMICI E DI REGOLAZIONE DELL'ATTIVITA' ECONOMICA 04.01.02	1.126.529	1.205.659	1.157.184	1.247.542	1.200.537	1.132.973	94.208	35.970	67.564	

SEQUE ALLEGATO C		CONSUNTIVO 2000 - CLASSIFICAZIONE ECONOMICA DELLE SPESE FINALI DELLO STATO									
		MILIONI DI LIRE									
		PREVISIONI INIZIALI COMPETENZA	PREVISIONI DEFINITIVE COMPETENZA	PREVISIONI INIZIALI CASSA	AUTORIZZAZ. DEFINITIVE CASSA	IMPEGNI	PAGAMENTI COMPETENZA	PAGAMENTI RESIDUI	RESIDUI PROVENIENTI ESERCIZI PREC	RESIDUI NUOVA FORMAZIONE	
ENTI PRODUTTORI DI SERVIZI ASSISTENZIALI, RICREATIVI E CULTURALI 04.01.03		143.787	158.837	143.787	372.519	158.837	123.095	216.567	1.922	35.743	
ENTI DI RICERCA 04.01.04		1.016.300	1.172.478	1.015.856	1.219.061	1.122.911	853.976	100.987	1.416	268.935	
AMMINISTRAZIONI LOCALI 04.02		125.492.657	147.004.203	108.152.316	150.445.728	142.075.214	99.826.114	35.534.904	23.787.967	42.249.101	
REGIONI 04.02.01		91.805.926	114.444.367	78.895.412	115.891.208	109.530.386	89.431.162	14.332.458	6.038.517	20.099.225	
COMUNI E PROVINCE 04.02.02		20.563.907	19.026.335	17.580.907	21.771.115	19.012.076	5.455.450	13.779.319	16.912.910	13.556.627	
ENTI PRODUTTORI DI SERVIZI SANITARI 04.02.03		501.550	581.735	645.223	743.853	581.235	267.076	264.513	127.591	314.159	
ENTI LOCALI PRODUTTORI DI SERVIZI ECONOMICI E DI REGOLAZIONE DELL'ATTIVITA' ECONOMICA 04.02.04		0	10.000	0	10.000	10.000	0	0	0	10.000	
ENTI LOCALI PRODUTTORI DI SERVIZI ASSISTENZIALI RICREATIVI E CULTURALI 04.02.05		12.621.274	12.941.765	11.030.774	12.029.552	12.941.516	4.672.426	7.158.614	708.949	8.269.091	
ENTI DI PREVIDENZA 04.03		108.303.521	113.643.053	108.779.604	115.012.084	113.533.142	108.917.939	1.636.120	2.598.910	4.615.203	
ENTI DI PREVIDENZA E ASSISTENZA SOCIALE 04.03.01		108.303.521	113.643.053	108.779.604	115.012.084	113.533.142	108.917.939	1.636.120	2.598.910	4.615.203	
TRASFERIMENTI CORRENTI A FAMIGLIE E ISTITUZIONI SOCIALI PRIVATE		12.013.428	14.355.056	12.256.042	16.796.218	13.636.087	12.972.437	802.680	703.998	663.650	

SEGRE ALLEGATO C		CONSUNTIVO 2000 - CLASSIFICAZIONE ECONOMICA DELLE SPESE FINALI DELLO STATO (MILIONI DI LIRE)									
		PREVISIONI INIZIALI COMPETENZA	PREVISIONI DEFINITIVE COMPETENZA	PREVISIONI INIZIALI CASSA	AUTORIZZAZ. DEFINITIVE CASSA	IMPEGNI	PAGAMENTI COMPETENZA	PAGAMENTI RESIDUI	RESIDUI PROVENIENTI ESERCIZI PREC	RESIDUI NUOVA FORMAZIONE	
PRESTAZIONI SOCIALI IN DENARO 05.01		8.649.688	10.223.147	8.651.763	10.221.296	9.553.238	9.376.841	322.039	41.560	176.398	
PRESTAZIONI DI ASSISTENZA SOCIALE 05.01.01		8.484.847	9.901.469	8.486.922	9.925.219	9.232.700	9.173.696	282.825	6.643	59.005	
ALTRE PRESTAZIONI 05.01.02		164.841	321.677	164.841	296.076	320.538	203.145	39.215	34.917	117.393	
TRASFERIMENTI SOCIALI IN NATURA 05.02		405.020	400.051	407.021	422.639	391.261	308.814	66.322	20.962	82.447	
TRASFERIMENTI DI ASSISTENZA SOCIALE 05.02.01		328.045	271.061	330.045	279.204	264.287	226.487	30.613	11.191	37.801	
ALTRE PRESTAZIONI 05.02.02		76.975	128.990	76.976	143.435	126.973	82.327	35.710	9.771	44.646	
ALTRI TRASFERIMENTI 05.03		2.958.721	3.731.858	3.197.258	4.152.283	3.691.588	3.286.782	414.319	641.476	604.805	
ALTRI TRASFERIMENTI 05.03.00		0	213	0	213	213	0	0	0	213	
FAMIGLIE 05.03.01		109.339	281.865	300.308	479.886	279.556	128.197	112.450	443.569	151.358	
ISTITUZIONI SOCIALI PRIVATE 05.03.02		2.849.382	3.449.780	2.896.870	3.672.184	3.411.819	3.158.585	301.869	197.907	253.234	
TRASFERIMENTI CORRENTI A IMPRESE		14.154.175	15.511.119	12.612.856	18.554.667	15.093.911	6.769.151	8.873.713	2.169.360	8.324.760	
CONTRIBUTI AI PRODOTTI E ALLA PRODUZIONE 06.01		13.274.426	14.673.468	11.733.106	17.570.996	14.321.263	6.421.621	8.644.274	2.141.356	7.899.642	
CONTRIBUTI ALLE IMPORTAZIONI 06.01.01		279.800	285.800	279.800	285.800	285.800	0	177.800	279.800	285.800	

CONSUNTIVO 2000 - CLASSIFICAZIONE ECONOMICA DELLE SPESE FINALI DELLO STATO									
(MILLIONI DI LIRE)									
SEGRE ALLEGATO C	PREVISIONI INIZIALI COMPETENZA	PREVISIONI DEFINITIVE COMPETENZA	PREVISIONI INIZIALI CASSA	AUTORIZZAZ. DEFINITIVE CASSA	IMPIEGNI	PAGAMENTI COMPETENZA	PAGAMENTI RESIDUI	RESIDUI PROVENIENTI ESERCIZI PREC	RESIDUI NUOVA FORMAZIONE
ALTRI CONTRIBUTI AI PRODOTTI 06.01.02	6.315.371	7.409.974	5.819.980	8.630.424	7.195.887	782.889	6.529.537	173.383	6.412.997
CONTRIBUTI IN CONTO INTERESSI 06.01.03	2.970.021	2.855.950	1.913.842	3.373.933	2.729.631	2.146.833	978.925	1.441.644	582.797
ALTRI CONTRIBUTI ALLA PRODUZIONE 06.01.04	3.709.235	4.121.743	3.719.445	5.280.839	4.109.945	3.491.898	958.013	246.529	618.047
ALTRI TRASFERIMENTI A IMPRESE 06.02	879.749	837.651	879.749	983.671	772.648	347.530	229.439	28.004	425.118
ALTRI TRASFERIMENTI A IMPRESE 06.02.00	879.749	837.651	879.749	983.671	772.648	347.530	229.439	28.004	425.118
TRASFERIMENTI CORRENTI A ESTERO	2.082.643	2.759.652	2.083.143	2.770.686	2.714.618	2.039.025	321.203	145.717	675.593
TRASFERIMENTI CORRENTI A ESTERO 07.01	2.082.643	2.759.652	2.083.143	2.770.686	2.714.618	2.039.025	321.203	145.717	675.593
UNIONE EUROPEA 07.01.01	47.085	66.229	47.085	68.578	50.164	38.260	4.634	6.227	11.904
ALTRO 07.01.02	2.035.558	2.693.422	2.036.058	2.702.108	2.664.454	2.000.765	316.569	139.491	663.688
RISORSE PROPRIE CEE	22.850.000	23.750.000	22.850.000	23.750.000	21.645.739	21.645.739	0	0	0
RISORSE PROPRIE CEE 08.00	22.850.000	23.750.000	22.850.000	23.750.000	21.645.739	21.645.739	0	0	0
RISORSE PROPRIE CEE 08.00.00	22.850.000	23.750.000	22.850.000	23.750.000	21.645.739	21.645.739	0	0	0

SEGUE ALLEGATO C		CONSUNTIVO 2000 - CLASSIFICAZIONE ECONOMICA DELLE SPESE FINALI DELLO STATO (MILIONI DI LIRE)									
		PREVISIONI INIZIALI COMPETENZA	PREVISIONI DEFINITIVE COMPETENZA	PREVISIONI INIZIALI CASSA	AUTORIZZAZ. DEFINITIVE CASSA	IMPEGNI	PAGAMENTI COMPETENZA	PAGAMENTI RESIDUI	RESIDUI PROVENIENTI ESERCIZI PREC	RESIDUI NUOVA FORMAZIONE	
INTERESSI PASSIVI E REDDITI DA CAPITALE		147.089.341	151.491.310	146.850.342	151.546.222	143.125.191	137.398.356	1.510.891	644.652	5.726.835	
INTERESSI PASSIVI											
09.01											
INTERESSI PASSIVI A BREVE											
09.01.01		147.089.341	151.491.310	146.850.342	151.546.222	143.125.191	137.398.356	1.510.891	644.652	5.726.835	
INTERESSI PASSIVI SU TITOLI A LUNGA											
09.01.02		12.114.000	7.800.000	12.114.000	7.800.000	7.574.710	7.574.710	0	0	0	
INTERESSI SU MUTUI											
09.01.03		101.300.582	111.413.450	101.300.839	111.644.845	108.949.642	107.683.632	171.799	59.449	1.266.010	
ALTRI INTERESSI											
09.01.04		14.406.935	12.726.168	14.156.395	14.199.402	10.389.532	6.407.061	1.149.756	257.998	3.962.471	
POSTE CORRETTIVE E COMPENSATIVE											
10.00		19.267.824	19.551.692	19.279.107	17.901.974	16.211.307	15.732.953	189.337	327.185	478.354	
		55.028.378	73.585.999	53.528.979	75.763.002	66.454.500	63.011.171	1.954.226	3.356.288	3.443.330	
POSTE CORRETTIVE E COMPENSATIVE											
10.00		208.050	124.050	208.050	159.347	124.046	124.046	0	0	0	
POSTE CORRETTIVE E COMPENSATIVE											
10.00.00		208.050	124.050	208.050	159.347	124.046	124.046	0	0	0	
RESTITUZIONI E RIMBORSO DI IMPOSTE											
10.01		31.946.235	46.526.781	31.946.235	48.996.638	46.127.159	44.459.370	955.219	3.083.776	1.667.789	
RESTITUZIONI E RIMBORSO DI IMPOSTE											
10.01.00		60	17.192	60	19.267	16.908	14.882	2.137	59	2.026	
RESTITUZIONE E RIMBORSO DI IMPOSTE DIRETTE											
10.01.01		7.936.575	13.045.188	7.936.575	13.045.188	12.992.321	11.664.077	438.029	816.895	1.328.244	

SEGUE ALLEGATO C		CONSUNTIVO 2000 - CLASSIFICAZIONE ECONOMICA DELLE SPESE FINALI DELLO STATO (MILIONI DI LIRE)									
		PREVISIONI INIZIALI COMPETENZA	PREVISIONI DEFINITIVE COMPETENZA	PREVISIONI INIZIALI CASSA	AUTORIZZAZ. DEFINITIVE CASSA	IMPEGNI	PAGAMENTI COMPETENZA	PAGAMENTI RESIDUI	RESIDUI PROVENIENTI ESERCIZI PREC	RESIDUI NUOVA FORMAZIONE	
RESTITUZIONE E RIMBORSO DI IMPOSTE INDIRETTE 10.01.02		24.009.600	33.464.400	24.009.600	35.932.183	33.117.930	32.780.411	515.052	2.266.822	337.518	
VINCITE LOTTO 10.02		11.826.000	14.500.000	10.326.000	14.500.000	9.096.589	9.096.589	14	0	0	
VINCITE LOTTO 10.02.00		11.826.000	14.500.000	10.326.000	14.500.000	9.096.589	9.096.589	14	0	0	
ALTRE POSTE CORRETTIVE E COMPENSATIVE 10.03		11.048.093	12.435.168	11.048.694	12.107.016	11.106.706	9.331.165	998.994	272.512	1.775.541	
ALTRE POSTE CORRETTIVE E COMPENSATIVE 10.03.00		11.048.093	12.435.168	11.048.694	12.107.016	11.106.706	9.331.165	998.994	272.512	1.775.541	
AMPORTAMENTI		1.420.419	1.420.419	1.420.419	1.420.419	1.420.419	1.280.357	139.310	0	140.062	
BENI MOBILI 11.01		1.120.419	1.120.419	1.120.419	1.120.419	1.120.419	1.120.419	0	0	0	
BENI MOBILI 11.01.00		1.120.419	1.120.419	1.120.419	1.120.419	1.120.419	1.120.419	0	0	0	
BENI IMMOBILI 11.02		300.000	300.000	300.000	300.000	300.000	159.938	139.310	0	140.062	
BENI IMMOBILI 11.02.00		300.000	300.000	300.000	300.000	300.000	159.938	139.310	0	140.062	
ALTRE USCITE CORRENTI		23.820.024	13.330.115	31.222.190	12.182.180	1.161.882	781.695	242.885	178.193	300.187	
PREMI DI ASSICURAZIONE 12.01		4.770	2.030	4.770	2.037	569	424	105	5	144	
PREMI DI ASSICURAZIONE 12.01.00		4.770	2.030	4.770	2.037	569	424	105	5	144	
ALTRE USCITE CORRENTI 12.02		23.815.254	13.328.085	31.217.420	12.180.144	1.161.313	781.272	242.780	178.188	300.041	

SEGUE ALLEGATO C		CONSUNTIVO 2000 - CLASSIFICAZIONE ECONOMICA DELLE SPESE FINALI DELLO STATO									
		(MILIONI DI LIRE)									
		PREVISIONI INIZIALI COMPETENZA	PREVISIONI DEFINITIVE COMPETENZA	PREVISIONI INIZIALI CASSA	AUTORIZZAZ. DEFINITIVE CASSA	IMPEGNI	PAGAMENTI COMPETENZA	PAGAMENTI RESIDUI	RESIDUI PROVENIENTI ESERCIZI PREC	RESIDUI NUOVA FORMAZIONE	
FONDI SPECIALI 12.02.01		15.977.610	11.579.531	14.477.610	7.553.875	0	0	0	0	0	
FONDI DI RISERVA 12.02.02		6.065.524	501.935	14.965.602	2.872.528	420	37	14	-	383	
ALTRE SOMME NON ALTROVE CLASSIFICATE 12.02.03		1.772.120	1.246.620	1.774.208	1.753.741	1.160.893	781.234	242.766	178.188	379.658	
TITOLO II - SPESE IN CONTO CAPITALE		91.090.509	91.543.877	81.287.398	89.305.344	86.563.113	32.695.590	34.585.243	67.187.250	53.867.524	
INVESTIMENTI FISSI LORDI E ACQUISTI DI TERRENI		8.131.549	10.240.977	8.614.433	11.582.448	10.030.833	2.458.451	5.401.168	11.435.066	7.572.382	
INVESTIMENTI FISSI LORDI 21.01		8.131.549	10.240.977	8.614.433	11.582.448	10.030.833	2.458.451	5.401.168	11.435.066	7.572.382	
MEZZI DI TRASPORTO 21.01.01		81.599	154.993	81.599	89.810	154.833	5.278	30.258	34.734	149.554	
MOBILI, MACCHINARI, ATTREZZATURE 21.01.02		360.358	446.729	392.402	618.070	431.844	155.566	249.685	249.432	276.298	
FABBRICATI RESIDENZIALI 21.01.03		56.000	54.132	61.000	60.650	54.132	846	57.678	104.519	53.286	
FABBRICATI NON RESIDENZIALI 21.01.04		659.419	794.873	923.418	1.120.414	762.109	40.550	316.115	1.381.161	721.559	
OPERE PUBBLICHE 21.01.05		1.928.762	2.812.498	2.010.686	3.114.340	2.746.929	327.558	1.941.720	4.410.989	2.419.372	
SOFTWARE E HARDWARE 21.01.06		1.071.912	1.328.957	943.962	1.296.604	1.321.846	137.336	629.172	982.944	1.184.510	
INFRASTRUTTURE MILITARI 21.01.07		234.247	221.259	237.247	240.385	221.179	40.585	175.424	516.702	180.594	
ARMI LEGGERE E VEICOLI PER SICUREZZA PUBBLICA 21.01.08		39.000	42.000	39.000	31.500	42.000	947	0	30.000	41.033	

SEQUE ALLEGATO C		CONSUNTIVO 2000 - CLASSIFICAZIONE ECONOMICA DELLE SPESE FINALI DELLO STATO (MILIONI DI LIRE)									
		PREVISIONI INIZIALI COMPETENZA	PREVISIONI DEFINITIVE COMPETENZA	PREVISIONI INIZIALI CASSA	AUTORIZZAZ. DEFINITIVE CASSA	IMPEGNI	PAGAMENTI COMPETENZA	PAGAMENTI RESIDUI	RESIDUI PROVENIENTI ESERCIZI PREC.	RESIDUI NUOVA FORMAZIONE	
ALTRI INVESTIMENTI 21.01.09		3.700.272	4.305.536	3.925.120	5.010.675	4.295.941	1.749.765	2.001.116	3.724.505	2.546.177	
CONTRIBUTI AGLI INVESTIMENTI 22.00		39.694.712	42.678.535	34.486.778	40.844.273	41.312.117	11.707.445	19.208.446	34.921.496	29.604.652	
CONTRIBUTI AGLI INVESTIMENTI 22.00.00		0	2.404	0	2.904	2.404	823	1.066	1.307	1.580	
AMMINISTRAZIONI CENTRALI 22.01		16.948.670	17.941.578	14.530.173	14.511.193	17.908.509	6.224.277	6.585.433	14.529.178	11.604.232	
ENTI PRODUTTORI DI SERVIZI ECONOMICI E DI REGOLAZIONE DELL'ATTIVITA' ECONOMICA 22.01.01		13.879.882	13.760.262	11.272.414	9.755.954	13.748.545	4.359.443	4.885.412	12.996.645	9.389.102	
ENTI PRODUTTORI DI SERVIZI ASSISTENZIALI, RICREATIVI E CULTURALI 22.01.02		67.326	427.326	67.326	428.652	427.326	1.000	31.358	1.272	426.326	
ENTI DI RICERCA 22.01.03		3.021.462	3.753.990	2.990.433	4.126.587	3.732.638	1.863.833	1.668.663	1.531.260	1.868.805	
AMMINISTRAZIONI LOCALI 22.02		17.405.742	19.569.032	15.097.604	21.383.012	18.066.083	4.997.150	9.964.758	17.607.774	13.068.933	
REGIONI 22.02.01		8.111.345	9.622.663	6.599.236	8.508.004	9.444.538	2.433.474	2.494.380	8.194.206	7.011.064	
COMUNI E PROVINCE 22.02.02		7.847.933	8.229.245	7.467.998	11.228.166	7.157.493	1.848.602	6.820.903	8.848.579	5.308.891	
ENTI PRODUTTORI DI SERVIZI SANITARI 22.02.03		0	45.100	70	25.390	45.100	0	0	75.700	45.100	

SEGUE ALLEGATO C		CONSUNTIVO 2000 - CLASSIFICAZIONE ECONOMICA DELLE SPESE FINALI DELLO STATO (MILIONI DI LIRE)									
		PREVISIONI INIZIALI COMPETENZA	PREVISIONI DEFINITIVE COMPETENZA	PREVISIONI INIZIALI CASSA	AUTORIZZAZ. DEFINITIVE CASSA	IMPEGNI	PAGAMENTI COMPETENZA	PAGAMENTI RESIDUI	RESIDUI PROVENIENTI ESERCIZI PREC	RESIDUI NUOVA FORMAZIONE	
ENTI LOCALI PRODUTTORI DI SERVIZI ECONOMICI E DI REGOLAZIONE DELL'ATTIVITA' ECONOMICA 22.02.04		386.411	356.955	302.911	382.952	303.882	147.157	120.140	275.354	156.725	
ENTI LOCALI PRODUTTORI DI SERVIZI ASSISTENZIALI, RICREATIVI E CULTURALI 22.02.05		1.040.053	1.115.070	727.389	1.238.500	1.115.069	567.917	549.335	213.935	547.153	
ENTI DI PREVIDENZA E ASSISTENZA SOCIALE 22.03		5.320.300	5.365.521	5.059.000	5.147.164	5.335.121	485.214	2.637.189	2.783.238	4.849.906	
ENTI DI PREVIDENZA E ASSISTENZA SOCIALE 22.03.01		5.320.300	5.365.521	5.059.000	5.147.164	5.335.121	485.214	2.637.189	2.783.238	4.849.906	
CONTRIBUTI AGLI INVESTIMENTI AD IMPRESE		17.322.873	21.038.384	16.691.451	21.418.546	20.008.789	8.671.561	8.203.725	13.265.229	11.337.229	
IMPRESSE PRIVATE 23.01		15.602.055	19.120.302	14.961.142	18.686.922	18.103.481	7.838.280	7.312.669	11.632.340	10.265.201	
IMPRESSE PRIVATE 23.01.01		15.602.055	19.120.302	14.961.142	18.686.922	18.103.481	7.838.280	7.312.669	11.632.340	10.265.201	
IMPRESSE PUBBLICHE 23.02		1.720.818	1.918.083	1.730.309	2.731.624	1.905.308	833.281	891.055	1.632.889	1.072.027	
IMPRESSE PUBBLICHE 23.02.01		1.720.818	1.918.083	1.730.309	2.731.624	1.905.308	833.281	891.055	1.632.889	1.072.027	
CONTRIBUTI AGLI INVESTIMENTI A FAMIGLIE E ISTITUZIONI SOCIALI PRIVATE		236.818	289.502	225.292	376.434	289.501	168.154	187.516	92.483	121.347	
FAMIGLIE E ISTITUZIONI SOCIALI PRIVATE 24.01		236.818	289.502	225.292	376.434	289.501	168.154	187.516	92.483	121.347	

SEGUE ALLEGATO C		CONSUNTIVO 2000 - CLASSIFICAZIONE ECONOMICA DELLE SPESE FINALI DELLO STATO (MILIONI DI LIRE)									
		PREVISIONI INIZIALI COMPETENZA	PREVISIONI DEFINITIVE COMPETENZA	PREVISIONI INIZIALI CASSA	AUTORIZZAZ. DEFINITIVE CASSA	IMPEGNI	PAGAMENTI COMPETENZA	PAGAMENTI RESIDUI	RESIDUI PROVENIENTI ESERCIZI PREC	RESIDUI NUOVA FORMAZIONE	
FAMIGLIE E ISTITUZIONI SOCIALI PRIVATE 24.01.00		236.818	289.502	225.292	376.434	289.501	168.154	187.516	92.483	121.347	
CONTRIBUTI AGLI INVESTIMENTI A ESTERO		324.042	527.375	381.784	589.930	520.304	398.876	35.563	76.068	121.508	
ESTERO 25.01		324.042	527.375	381.784	589.930	520.304	398.876	35.563	76.068	121.508	
ESTERO 25.01.00		0	12.170	8.800	20.970	12.133	2.170	5.540	13.866	9.963	
UNIONE EUROPEA 25.01.01		77.500	237.296	122.942	282.738	230.343	155.548	29.728	43.748	76.774	
ALTRO 25.01.02		246.542	277.908	250.042	286.221	277.907	241.137	296	18.854	36.770	
ALTRI TRASFERIMENTI IN CONTO CAPITALE		16.494.751	7.508.391	12.417.038	5.016.268	5.165.631	1.300.575	889.383	6.305.399	3.865.056	
AMMINISTRAZIONI PUBBLICHE 26.01		1.453.940	1.908.723	1.667.552	2.564.038	1.902.723	1.029.357	678.290	923.601	873.367	
AMMINISTRAZIONI PUBBLICHE 26.01.00		0	0	0	0	0	0	0	111.945	0	
TRASFERIMENTI A GESTIONI SPECIALI DELLA CASSA DEPOSITI E PRESTITI 26.01.02		28.000	0	28.000	0	0	0	0	0	0	
ALTRI 26.01.03		1.425.940	1.908.723	1.639.552	2.564.038	1.902.723	1.029.357	678.290	811.656	873.367	
IMPRESSE 26.02		496.727	488.588	516.727	628.856	463.588	270.700	211.027	727.525	192.889	
RIPIANO DEBITI PREGRESSI 26.02.01		24.673	24.673	24.673	24.673	24.673	24.673	0	61.661	0	

SEQUE ALLEGATO C		CONSUNTIVO 2000 - CLASSIFICAZIONE ECONOMICA DELLE SPESE FINALI DELLO STATO									
		(MILIONI DI LIRE)									
		PREVISIONI INIZIALI COMPETENZA	PREVISIONI DEFINITIVE COMPETENZA	PREVISIONI INIZIALI CASSA	AUTORIZZAZ. DEFINITIVE CASSA	IMPEGNI	PAGAMENTI COMPETENZA	PAGAMENTI RESIDUI	RESIDUI PROVENIENTI ESERCIZI PREC.	RESIDUI NUOVA FORMAZIONE	
ALTRI 26.02.02		472.054	463.916	492.054	604.104	439.915	246.027	211.027	665.864	192.889	
FAMIGLIE E ISTITUZIONI SOCIALI PRIVATE 26.03		1.500	1.634	1.511	1.644	597	519	35	181	78	
ALTRI 26.03.02		1.500	1.634	1.511	1.644	597	519	35	181	78	
ALTRI TRASFERIMENTI 26.04		14.542.594	5.109.446	10.231.248	1.821.709	2.798.723	0	0	4.654.091	2.798.723	
ALTRI TRASFERIMENTI 26.04.00		10.000	50.000	10.000	50.000	50.000	0	0	50.000	50.000	
FONDI SPECIALI 26.04.01		4.477.563	2.310.430	1.977.563	11.430	0	0	0	0	0	
SOMME NON ALTROVE CLASSIFICATE 26.04.05		10.055.021	2.749.016	8.243.685	1.760.279	2.748.723	0	0	4.604.091	2.748.723	
ACQUISIZIONI DI ATTIVITA' FINANZIARIE		8.885.744	9.260.713	8.470.623	9.477.446	9.235.859	7.990.509	659.473	1.091.509	1.245.350	
CONCESSIONE DI PRESTITI 31.03		23.000	2.354	23.000	11.954	0	0	9.600	42.508	0	
A BREVE TERMINE 31.03.01		23.000	2.354	23.000	2.454	0	0	100	18.463	0	
A LUNGO TERMINE 31.03.02		0	0	0	9.500	0	0	9.500	24.025	0	
AZIONI E ALTRE PARTECIPAZIONI 31.04		8.862.744	9.258.359	8.447.623	9.465.492	9.235.859	7.990.509	649.873	1.049.001	1.245.350	
AZIONI NON QUOTATE 31.04.02		300.000	300.000	300.000	300.000	300.000	0	0	428.000	300.000	
ALTRE PARTECIPAZIONI 31.04.03		8.562.744	8.958.359	8.147.623	9.165.492	8.935.859	7.990.509	649.873	621.001	945.350	

CONSUNTIVO 2000 - CLASSIFICAZIONE ECONOMICA DELLE SPESE FINALI DELLO STATO										
(MILIONI DI LIRE)										
SEGRE ALLEGATO C	PREVISIONI INIZIALI COMPETENZA	PREVISIONI DEFINITIVE COMPETENZA	PREVISIONI INIZIALI CASSA	AUTORIZZAZ. DEFINITIVE CASSA	IMPEGNI	PAGAMENTI COMPETENZA	PAGAMENTI RESIDUI	RESIDUI PROVENIENTI ESERCIZI PREC	RESIDUI NUOVA FORMAZIONE	
TITOLO III - RIMBORSO PASSIVITA' FINANZIARIE	263.682.350	322.670.452	263.687.044	335.673.411	320.302.351	314.954.107	7.132.825	4.604.878	5.348.244	
RIMBORSO PASSIVITA' FINANZIARIE	263.682.350	322.670.452	263.687.044	335.673.411	320.302.351	314.954.107	7.132.825	4.604.878	5.348.244	
TITOLI	245.077.380	305.755.818	245.081.984	306.579.529	304.280.194	303.938.684	407.157	149.605	341.510	
61.02										
A BREVE TERMINE	131.749.940	164.930.878	131.749.940	165.304.526	164.009.372	163.780.036	24.399	45.814	229.336	
61.02.01										
A LUNGO TERMINE	113.327.440	140.824.941	113.332.044	141.275.003	140.270.823	140.158.649	382.758	103.791	112.174	
61.02.02										
PRESTITI	18.604.970	16.714.633	18.605.060	29.093.882	16.022.157	11.015.422	6.725.668	4.255.273	5.006.735	
61.03										
A LUNGO TERMINE	18.604.970	16.714.633	18.605.060	29.093.882	16.022.157	11.015.422	6.725.668	4.255.273	5.006.735	
61.03.02										
TOTALE SPESE	1.034.551.425	1.146.545.834	1.009.810.283	1.170.989.633	1.093.901.804	951.712.972	112.341.318	114.296.222	142.188.832	

ALLEGATO C/1 SPESE - VARIAZIONI 2000 PER PROVVEDIMENTI, TITOLI E CATEGORIE

(MILIONI DI LIRE)

	COMPETENZA	CASSA
REGIO DECRETO N. 263 DEL 1928	0	0
DISPOSIZIONI LEGISLATIVE, AMMINISTRATIVE E DI CONTABILITA' DEI CORPI, ISTITUTI E STABILIMENTI MILITARI		
ARTICOLO 20	0	0
TITOLO I - SPESE CORRENTI	0	0
CONSUMI INTERMEDI	78.598	49.981
TRASFERIMENTI CORRENTI A FAMIGLIE E ISTITUZIONI SOCIALI PRIVATE	150	0
POSTE CORRETTIVE E COMPENSATIVE	-84.000	-50.138
ALTRE USCITE CORRENTI	5.252	157
LEGGE N. 1001 DEL 1969	0	0
ISTITUZIONE NELLO STATO DI PREVISIONE DELLA SPESA DEL MINISTERO DELL'INTERNO DI UN CAPITOLO CON UN FONDO A DISPOSIZIONE PER SOPPERIRE ALLE EVENTUALI DEFICIENZE DI ALCUNI CAPITOLI RELATIVI ALL'AMMINISTRAZIONE DELLA P.S.		
ARTICOLO 1	0	0
TITOLO I - SPESE CORRENTI	0	0
REDDITI DA LAVORO DIPENDENTE	2.500	2.500
CONSUMI INTERMEDI	9.500	9.500
ALTRE USCITE CORRENTI	-12.000	-12.000
LEGGE N. 801 DEL 1977	0	0
ISTITUZIONE E ORDINAMENTO DEI SERVIZI PER LE INFORMAZIONI E LA SICUREZZA E DISCIPLINA DEL SEGRETO DI STATO		
TITOLO I - SPESE CORRENTI	0	0
CONSUMI INTERMEDI	0	0
LEGGE N. 385 DEL 1978	0	0

SEGUE ALLEGATO C/1 SPESE - VARIAZIONI 2000 PER PROVVEDIMENTI, TITOLI E CATEGORIE

(MILIONI DI LIRE)

	COMPETENZA	CASSA
ADEGUAMENTO DELLA DISCIPLINA DEI COMPENSI PER LAVORO STRAORDINARIO AI DIPENDENTI DELLO STATO		
TITOLO I - SPESE CORRENTI	0	0
REDDITI DA LAVORO DIPENDENTE	-11.517	-9.567
CONSUMI INTERMEDI	215	215
IMPOSTE PAGATE SULLA PRODUZIONE	11.302	9.352
LEGGE N. 468 DEL 1978	3.031.564	32.569.433
RIFORMA DI ALCUNE NORME DI CONTABILITA' GENERALE DELLO STATO IN MATERIA DI BILANCIO		
TITOLO I - SPESE CORRENTI	0	0
REDDITI DA LAVORO DIPENDENTE	0	0
CONSUMI INTERMEDI	0	0
IMPOSTE PAGATE SULLA PRODUZIONE	0	0
TITOLO III - RIMBORSO PASSIVITA' FINANZIARIE	0	20.736.000
RIMBORSO PASSIVITA' FINANZIARIE	0	20.736.000
ARTICOLO 5	3.031.254	2.410.520
TITOLO I - SPESE CORRENTI	2.371.792	1.806.902
REDDITI DA LAVORO DIPENDENTE	240.570	189.247
CONSUMI INTERMEDI	170.129	122.425
IMPOSTE PAGATE SULLA PRODUZIONE	2.387	2.204
TRASFERIMENTI CORRENTI AD AMMINISTRAZIONI PUBBLICHE	1.164.389	1.087.785
TRASFERIMENTI CORRENTI A FAMIGLIE E ISTITUZIONI SOCIALI PRIVATE	442.505	388.986
TRASFERIMENTI CORRENTI A IMPRESE	3.933	3.933
TRASFERIMENTI CORRENTI A ESTERO	11.134	11.134
POSTE CORRETTIVE E COMPENSATIVE	331.740	0

SEGUE ALLEGATO C/1 SPESE - VARIAZIONI 2000 PER PROVVEDIMENTI, TITOLI E CATEGORIE

(MILIONI DI LIRE)

	COMPETENZA	CASSA
ALTRE USCITE CORRENTI	5.006	1.189
TITOLO II - SPESE IN CONTO CAPITALE	549.878	528.702
INVESTIMENTI FISSI LORDI E ACQUISTI DI TERRENI	33.426	12.810
CONTRIBUTI AGLI INVESTIMENTI	47.040	47.040
CONTRIBUTI AGLI INVESTIMENTI A FAMIGLIE E ISTITUZIONI SOCIALI PRIVATE	3.858	3.298
CONTRIBUTI AGLI INVESTIMENTI A ESTERO	6.016	6.016
ALTRI TRASFERIMENTI IN CONTO CAPITALE	210.908	210.908
ACQUISIZIONI DI ATTIVITA' FINANZIARIE	248.629	248.629
TITOLO III - RIMBORSO PASSIVITA' FINANZIARIE	109.585	74.916
RIMBORSO PASSIVITA' FINANZIARIE	109.585	74.916
ARTICOLO 7	0	0
TITOLO I - SPESE CORRENTI	-88.950	-88.950
REDDITI DA LAVORO DIPENDENTE	782.273	782.263
CONSUMI INTERMEDI	683.727	679.471
IMPOSTE PAGATE SULLA PRODUZIONE	13.584	13.584
TRASFERIMENTI CORRENTI AD AMMINISTRAZIONI PUBBLICHE	334.646	334.638
TRASFERIMENTI CORRENTI A FAMIGLIE E ISTITUZIONI SOCIALI PRIVATE	148.068	148.068
TRASFERIMENTI CORRENTI A IMPRESE	80.313	80.313
TRASFERIMENTI CORRENTI A ESTERO	250.382	249.382
RISORSE PROPRIE CEE	450.000	200.000
INTERESSI PASSIVI E REDDITI DA CAPITALE	54.286	54.110
POSTE CORRETTIVE E COMPENSATIVE	173.401	173.304
ALTRE USCITE CORRENTI	-3.059.630	-2.804.083
TITOLO II - SPESE IN CONTO CAPITALE	58.950	58.950

SEGUE ALLEGATO C/1 SPESE - VARIAZIONI 2000 PER PROVVEDIMENTI, TITOLI E CATEGORIE

(MILIONI DI LIRE)

	COMPETENZA	CASSA
CONTRIBUTI AGLI INVESTIMENTI AD IMPRESE	304	304
CONTRIBUTI AGLI INVESTIMENTI A ESTERO	53.646	53.646
ACQUISIZIONI DI ATTIVITA' FINANZIARIE	5.000	5.000
TITOLO III - RIMBORSO PASSIVITA' FINANZIARIE	30.000	30.000
RIMBORSO PASSIVITA' FINANZIARIE	30.000	30.000
ARTICOLO 8	0	0
TITOLO I - SPESE CORRENTI	0	0
ALTRE USCITE CORRENTI	0	0
TITOLO II - SPESE IN CONTO CAPITALE	0	0
INVESTIMENTI FISSI LORDI E ACQUISTI DI TERRENI	259.008	259.008
CONTRIBUTI AGLI INVESTIMENTI	329.532	329.532
CONTRIBUTI AGLI INVESTIMENTI AD IMPRESE	606.849	606.849
CONTRIBUTI AGLI INVESTIMENTI A FAMIGLIE E ISTITUZIONI SOCIALI PRIVATE	2.014	2.014
CONTRIBUTI AGLI INVESTIMENTI A ESTERO	2.170	2.170
ALTRI TRASFERIMENTI IN CONTO CAPITALE	-1.199.573	-1.199.573
ARTICOLO 9	0	-10.544
TITOLO I - SPESE CORRENTI	-470.136	-4.022.025
REDDITI DA LAVORO DIPENDENTE	681.195	1.498.798
CONSUMI INTERMEDI	546.911	1.747.585
IMPOSTE PAGATE SULLA PRODUZIONE	8.692	18.440
TRASFERIMENTI CORRENTI AD AMMINISTRAZIONI PUBBLICHE	271.825	8.954.974
TRASFERIMENTI CORRENTI A FAMIGLIE E ISTITUZIONI SOCIALI PRIVATE	27.498	121.938
TRASFERIMENTI CORRENTI A IMPRESE	38.000	255.165
TRASFERIMENTI CORRENTI A ESTERO	-14.944	78.427

SEGUE ALLEGATO C/1 SPESE - VARIAZIONI 2000 PER PROVVEDIMENTI, TITOLI E CATEGORIE

(MILIONI DI LIRE)

	COMPETENZA	CASSA
RISORSE PROPRIE CEE	0	250.000
INTERESSI PASSIVI E REDDITI DA CAPITALE	0	5.844
POSTE CORRETTIVE E COMPENSATIVE	0	16.220
ALTRE USCITE CORRENTI	-2.029.313	-16.969.414
TITOLO II - SPESE IN CONTO CAPITALE	470.136	4.009.960
INVESTIMENTI FISSI LORDI E ACQUISTI DI TERRENI	28.336	773.744
CONTRIBUTI AGLI INVESTIMENTI	0	2.200.184
CONTRIBUTI AGLI INVESTIMENTI AD IMPRESE	0	324.837
CONTRIBUTI AGLI INVESTIMENTI A FAMIGLIE E ISTITUZIONI SOCIALI PRIVATE	800	800
CONTRIBUTI AGLI INVESTIMENTI A ESTERO	3.000	3.000
ALTRI TRASFERIMENTI IN CONTO CAPITALE	438.000	697.795
ACQUISIZIONI DI ATTIVITA' FINANZIARIE	0	9.600
TITOLO III - RIMBORSO PASSIVITA' FINANZIARIE	0	1.521
RIMBORSO PASSIVITA' FINANZIARIE	0	1.521
ARTICOLO 12	310	310
TITOLO I - SPESE CORRENTI	310	310
TRASFERIMENTI CORRENTI A FAMIGLIE E ISTITUZIONI SOCIALI PRIVATE	310	310
ARTICOLO 17	0	9.433.147
TITOLO I - SPESE CORRENTI	0	2.110.541
REDDITI DA LAVORO DIPENDENTE	0	274
CONSUMI INTERMEDI	0	2.147
TRASFERIMENTI CORRENTI AD AMMINISTRAZIONI PUBBLICHE	0	535.520
TRASFERIMENTI CORRENTI A FAMIGLIE E ISTITUZIONI SOCIALI PRIVATE	0	2
TRASFERIMENTI CORRENTI A IMPRESE	0	107.790

SEGUE ALLEGATO C/1 SPESE - VARIAZIONI 2000 PER PROVVEDIMENTI, TITOLI E CATEGORIE

(MILIONI DI LIRE)

	COMPETENZA	CASSA
INTERESSI PASSIVI E REDDITI DA CAPITALE	0	1.025.947
POSTE CORRETTIVE E COMPENSATIVE	0	421.799
ALTRE USCITE CORRENTI	0	17.061
TITOLO II - SPESE IN CONTO CAPITALE	0	700.503
INVESTIMENTI FISSI LORDI E ACQUISTI DI TERRENI	0	118.281
CONTRIBUTI AGLI INVESTIMENTI	0	261.855
CONTRIBUTI AGLI INVESTIMENTI AD IMPRESE	0	312.129
CONTRIBUTI AGLI INVESTIMENTI A FAMIGLIE E ISTITUZIONI SOCIALI PRIVATE	0	8.237
TITOLO III - RIMBORSO PASSIVITA' FINANZIARIE	0	6.622.104
RIMBORSO PASSIVITA' FINANZIARIE	0	6.622.104
LEGGE N. 64 DEL 1986	0	0
DISCIPLINA ORGANICA DELL'INTERVENTO STRAORDINARIO NEL MEZZOGIORNO.		
TITOLO I - SPESE CORRENTI	30.000	30.000
TRASFERIMENTI CORRENTI AD AMMINISTRAZIONI PUBBLICHE	30.000	30.000
TITOLO II - SPESE IN CONTO CAPITALE	-30.000	-30.000
CONTRIBUTI AGLI INVESTIMENTI AD IMPRESE	-30.000	-30.000
LEGGE N. 831 DEL 1986	0	0
DISPOSIZIONI PER LA REALIZZAZIONE DI UN PROGRAMMA DI INTERVENTI PER L'ADEGUAMENTO ALLE ESIGENZE OPERATIVE DELLE INFRASTRUTTURE DEL CORPO DELLA GUARDIA DI FINANZA		
ARTICOLO 9	0	0
TITOLO I - SPESE CORRENTI	0	0
REDDITI DA LAVORO DIPENDENTE	250	250
CONSUMI INTERMEDI	13.150	13.150

SEGUE ALLEGATO C/1 SPESE - VARIAZIONI 2000 PER PROVVEDIMENTI, TITOLI E CATEGORIE

(MILIONI DI LIRE)

	COMPETENZA	CASSA
ALTRE USCITE CORRENTI	-13.400	-13.400
LEGGE N. 183 DEL 1989	0	0
NORME PER IL RIASSETTO ORGANIZZATIVO E FUNZIONALE DELLA DIFESA DEL SUOLO		
TITOLO I - SPESE CORRENTI	1.500	1.500
CONSUMI INTERMEDI	1.500	1.500
TITOLO II - SPESE IN CONTO CAPITALE	-1.500	-1.500
INVESTIMENTI FISSI LORDI E ACQUISTI DI TERRENI	8.500	8.500
ALTRI TRASFERIMENTI IN CONTO CAPITALE	-10.000	-10.000
DECRETO PRESID. REPUBBL. N. 309 DEL 1990	0	0
TESTO UNICO DELLE LEGGI IN MATERIA DI DISCIPLINA DEGLI STUPEFACENTI E SOSTANZE PSICOTROPE, PREVENZIONE, CURA E RIABILITAZIONE DEI RELATIVI STATI DI TOSSICODIPENDENZA.		
TITOLO I - SPESE CORRENTI	0	0
CONSUMI INTERMEDI	32.415	27.924
TRASFERIMENTI CORRENTI AD AMMINISTRAZIONI PUBBLICHE	5.381	5.381
ALTRE USCITE CORRENTI	-37.797	-33.306
LEGGE N. 157 DEL 1992	0	0
NORME PER LA PROTEZIONE DELLA FAUNA SELVATICA OMEOTERMA E PER IL PRELIEVO VENATORIO		
TITOLO I - SPESE CORRENTI	0	0
CONSUMI INTERMEDI	560	420
TRASFERIMENTI CORRENTI A FAMIGLIE E ISTITUZIONI SOCIALI PRIVATE	-14.000	-10.500
TRASFERIMENTI CORRENTI A IMPRESE	13.300	9.975
TRASFERIMENTI CORRENTI A ESTERO	140	105

SEGUE ALLEGATO C/1 SPESE - VARIAZIONI 2000 PER PROVVEDIMENTI, TITOLI E CATEGORIE

(MILIONI DI LIRE)

	COMPETENZA	CASSA
LEGGE N. 180 DEL 1992	0	0
PARTECIPAZIONE DELL'ITALIA ALLE INIZIATIVE DI PACE ED UMANITARIE IN SEDE INTERNAZIONALE		
TITOLO I - SPESE CORRENTI	0	0
TRASFERIMENTI CORRENTI A ESTERO	0	0
DECRETO LEGISLATIVO N. 502 DEL 1992	0	0
RIORDINO DELLA DISCIPLINA IN MATERIA SANITARIA A NORMA DELL'ARTICOLO 1 DELLA LEGGE 23 OTTOBRE 1992, N. 421		
ARTICOLO 12	0	0
TITOLO I - SPESE CORRENTI	0	0
CONSUMI INTERMEDI	100	100
TRASFERIMENTI CORRENTI AD AMMINISTRAZIONI PUBBLICHE	-100	-100
TITOLO II - SPESE IN CONTO CAPITALE	0	0
CONTRIBUTI AGLI INVESTIMENTI	0	0
DECRETO LEGISLATIVO N. 29 DEL 1993	0	0
RAZIONALIZZAZIONE DELLA ORGANIZZAZIONE DELLE AMMINISTRAZIONI PUBBLICHE E REVISIONE DELLA DISCIPLINA IN MATERIA DI PUBBLICO IMPIEGO, A NORMA DELL'ARTICOLO 2 DELLA LEGGE 23 OTTOBRE 1992, N. 421.		
TITOLO I - SPESE CORRENTI	0	0
REDDITI DA LAVORO DIPENDENTE	-27	-27
IMPOSTE PAGATE SULLA PRODUZIONE	27	27
DECRETO LEGISLATIVO N. 96 DEL 1993	0	0
TRASFERIMENTO DEI SOPPRESSI DIPARTIMENTO PER GLI INTERVENTI STRAORDINARI NEL MEZZOGIORNO E AGENZIA PER LA PROMOZIONE DELLO SVILUPPO DEL MEZZOGIORNO, IN ATTUAZIONE DELL'ARTICOLO 3 DELLA LEGGE 19 DICEMBRE 1992, N. 488		
TITOLO I - SPESE CORRENTI	649.428	689.378

SEGUE ALLEGATO C/1 SPESE - VARIAZIONI 2000 PER PROVVEDIMENTI, TITOLI E CATEGORIE

(MILIONI DI LIRE)

	COMPETENZA	CASSA
CONSUMI INTERMEDI	959	909
TRASFERIMENTI CORRENTI AD AMMINISTRAZIONI PUBBLICHE	600.000	600.000
INTERESSI PASSIVI E REDDITI DA CAPITALE	48.469	48.469
ALTRE USCITE CORRENTI	0	40.000
TITOLO II - SPESE IN CONTO CAPITALE	-649.428	-689.378
INVESTIMENTI FISSI LORDI E ACQUISTI DI TERRENI	221.643	121.643
CONTRIBUTI AGLI INVESTIMENTI	260.000	260.000
CONTRIBUTI AGLI INVESTIMENTI AD IMPRESE	1.624.022	910.735
ALTRI TRASFERIMENTI IN CONTO CAPITALE	-2.755.093	-1.981.756
LEGGE N. 432 DEL 1993	22.003.074	1.267.074
ISTITUZIONE DEL FONDO PER L'AMMORTAMENTO DEI TITOLI DI STATO		
TITOLO III - RIMBORSO PASSIVITA' FINANZIARIE	20.736.000	0
RIMBORSO PASSIVITA' FINANZIARIE	20.736.000	0
ARTICOLO 2	1.267.074	1.267.074
TITOLO III - RIMBORSO PASSIVITA' FINANZIARIE	1.267.074	1.267.074
RIMBORSO PASSIVITA' FINANZIARIE	1.267.074	1.267.074
LEGGE N. 109 DEL 1994	0	0
LEGGE QUADRO IN MATERIA DI LAVORI PUBBLICI		
TITOLO I - SPESE CORRENTI	0	0
CONSUMI INTERMEDI	3	3
ALTRE USCITE CORRENTI	-3	-3
DECRETO LEGGE N. 307 DEL 1996	0	0

SEGUE ALLEGATO C/1 SPESE - VARIAZIONI 2000 PER PROVVEDIMENTI, TITOLI E CATEGORIE

(MILIONI DI LIRE)

	COMPETENZA	CASSA
DISPOSIZIONI URGENTI PER L'UTILIZZAZIONE IN CONTO RESIDUI DEI FONDI STANZIATI PER IL FINANZIAMENTO DEI PROGETTI FINALIZZATI PER LA PUBBLICA AMMINISTRAZIONE, NONCHE' DELLE SPESE PER IL FUNZIONAMENTO DELL'AUTORITA' PER L'INFORMATICA		
ARTICOLO 2	0	0
TITOLO I - SPESE CORRENTI	11.640	11.640
CONSUMI INTERMEDI	3.070	3.070
TRASFERIMENTI CORRENTI AD AMMINISTRAZIONI PUBBLICHE	8.570	8.570
TITOLO II - SPESE IN CONTO CAPITALE	-11.640	-11.640
INVESTIMENTI FISSI LORDI E ACQUISTI DI TERRENI	-11.640	-11.640
DECRETO LEGGE N. 551 DEL 1996	0	0
MISURE URGENTI PER IL GRANDE GIUBILEO DEL 2000		
TITOLO I - SPESE CORRENTI	0	1.590
CONSUMI INTERMEDI	0	1.590
TITOLO II - SPESE IN CONTO CAPITALE	0	-1.590
CONTRIBUTI AGLI INVESTIMENTI	0	-1.590
LEGGE N. 651 DEL 1996	0	0
MISURE URGENTI PER IL GRANDE GIUBILEO DEL 2000		
TITOLO I - SPESE CORRENTI	0	10.500
CONSUMI INTERMEDI	0	10.500
TITOLO II - SPESE IN CONTO CAPITALE	0	-10.500
INVESTIMENTI FISSI LORDI E ACQUISTI DI TERRENI	0	20.049
CONTRIBUTI AGLI INVESTIMENTI	0	-30.549
LEGGE N. 59 DEL 1997	-3.559	-3.559

SEGUE ALLEGATO C/1 SPESE - VARIAZIONI 2000 PER PROVVEDIMENTI, TITOLI E CATEGORIE

(MILIONI DI LIRE)

	COMPETENZA	CASSA
DELEGA AL GOVERNO PER IL CONFERIMENTO DI FUNZIONI E COMPITI ALLE REGIONI ED ENTI LOCALI, PER LA RIFORMA DELLA PUBBLICA AMMINISTRAZIONE E PER LA SEMPLIFICAZIONE AMMINISTRATIVA.		
TITOLO I - SPESE CORRENTI	-3.559	-3.559
REDDITI DA LAVORO DIPENDENTE	-39.067	-28.765
CONSUMI INTERMEDI	-19.984	-18.213
IMPOSTE PAGATE SULLA PRODUZIONE	-3.324	-3.323
TRASFERIMENTI CORRENTI AD AMMINISTRAZIONI PUBBLICHE	58.817	46.743
LEGGE N. 94 DEL 1997	0	0
MODIFICHE ALLA LEGGE 5 AGOSTO 1978, N. 468, E SUCCESSIVE MODIFICAZIONI E INTEGRAZIONI, RECANTE NORME DI CONTABILITA' GENERALE DELLO STATO IN MATERIA DI BILANCIO. DELEGA AL GOVERNO PER L'INDIVIDUAZIONE DELLE UNITA' PREVISIONALI DI BASE DEL BILANCIO DELLO STATO		
TITOLO I - SPESE CORRENTI	0	0
REDDITI DA LAVORO DIPENDENTE	-15.433	-28.660
CONSUMI INTERMEDI	32.603	21.314
IMPOSTE PAGATE SULLA PRODUZIONE	5.858	9.286
TRASFERIMENTI CORRENTI AD AMMINISTRAZIONI PUBBLICHE	-5.662	-4.991
TRASFERIMENTI CORRENTI A FAMIGLIE E ISTITUZIONI SOCIALI PRIVATE	-609	-1.479
TRASFERIMENTI CORRENTI A IMPRESE	4.171	3.571
TRASFERIMENTI CORRENTI A ESTERO	-19.100	-34.376
INTERESSI PASSIVI E REDDITI DA CAPITALE	14	214
POSTE CORRETTIVE E COMPENSATIVE	-14.972	-14.972
ALTRE USCITE CORRENTI	13.129	50.092
TITOLO II - SPESE IN CONTO CAPITALE	0	0
INVESTIMENTI FISSI LORDI E ACQUISTI DI TERRENI	0	-5.112

SEGUE ALLEGATO C/1 SPESE - VARIAZIONI 2000 PER PROVVEDIMENTI, TITOLI E CATEGORIE

(MILIONI DI LIRE)

	COMPETENZA	CASSA
CONTRIBUTI AGLI INVESTIMENTI	0	-6.170
CONTRIBUTI AGLI INVESTIMENTI AD IMPRESE	0	10.782
CONTRIBUTI AGLI INVESTIMENTI A FAMIGLIE E ISTITUZIONI SOCIALI PRIVATE	0	2.185
ALTRI TRASFERIMENTI IN CONTO CAPITALE	0	-1.685
TITOLO III - RIMBORSO PASSIVITA' FINANZIARIE	0	0
RIMBORSO PASSIVITA' FINANZIARIE	0	0
LEGGE N. 140 DEL 1997	1.205.200	1.205.200
CONVERSIONE IN LEGGE, CON MODIFICAZIONI, DEL DECRETO-LEGGE 28 MARZO 1997, N. 79, RECANTE MISURE URGENTI PER IL RIEQUILIBRIO DELLA FINANZA PUBBLICA		
TITOLO I - SPESE CORRENTI	1.205.200	1.205.200
TRASFERIMENTI CORRENTI AD AMMINISTRAZIONI PUBBLICHE	1.205.200	1.205.200
LEGGE N. 196 DEL 1997	0	0
NORME IN MATERIA DI PROMOZIONE DELL'OCCUPAZIONE		
TITOLO II - SPESE IN CONTO CAPITALE	0	0
CONTRIBUTI AGLI INVESTIMENTI	100.000	100.000
ALTRI TRASFERIMENTI IN CONTO CAPITALE	-100.000	-100.000
LEGGE N. 270 DEL 1997	0	0
PIANO DEGLI INTERVENTI DI INTERESSE NAZIONALE RELATIVI A PERCORSI GIUBILARI E PELLEGRINAGGI IN LOCALITA' AL DI FUORI DEL LAZIO		
TITOLO II - SPESE IN CONTO CAPITALE	0	0
INVESTIMENTI FISSI LORDI E ACQUISTI DI TERRENI	5.465	5.465
CONTRIBUTI AGLI INVESTIMENTI	-5.465	-5.465

SEGUE ALLEGATO C/1 SPESE - VARIAZIONI 2000 PER PROVVEDIMENTI, TITOLI E CATEGORIE

(MILIONI DI LIRE)

	COMPETENZA	CASSA
DECRETO LEGISLATIVO N. 320 DEL 1997	0	0
NORME DI ATTUAZIONE DELLO STATUTO SPECIALE DELLA REGIONE TRENINO-ALTO ADIGE RECANTE MODIFICHE ED INTEGRAZIONI AL DECRETO DEL PRESIDENTE DELLA REPUBBLICA 22 MARZO 1974, N. 381, E DELEGA ALLE PROVINCE AUTONOME DI TRENTO E BOLZANO DI FUNZIONI AMMINISTRATIVE DELLO STATO IN MATERIA DI VIABILITA'.		
TITOLO II - SPESE IN CONTO CAPITALE	0	0
CONTRIBUTI AGLI INVESTIMENTI	0	0
LEGGE N. 440 DEL 1997	0	0
ISTITUZIONE DEL FONDO PER L'ARRICCHIMENTO E L'AMPLIAMENTO DELL'OFFERTA FORMATIVA E PER GLI INTERVENTI PEREQUATIVI		
TITOLO I - SPESE CORRENTI	0	0
REDDITI DA LAVORO DIPENDENTE	2.000	2.000
CONSUMI INTERMEDI	273.421	273.256
TRASFERIMENTI CORRENTI A FAMIGLIE E ISTITUZIONI SOCIALI PRIVATE	124.579	124.579
ALTRE USCITE CORRENTI	-400.000	-399.835
LEGGE N. 449 DEL 1997	0	0
MISURE PER LA STABILIZZAZIONE DELLA FINANZA PUBBLICA.		
TITOLO I - SPESE CORRENTI	0	0
REDDITI DA LAVORO DIPENDENTE	-114.491	400
CONSUMI INTERMEDI	28.921	28.921
IMPOSTE PAGATE SULLA PRODUZIONE	114.891	0
TRASFERIMENTI CORRENTI AD AMMINISTRAZIONI PUBBLICHE	257.000	207.000
TRASFERIMENTI CORRENTI A FAMIGLIE E ISTITUZIONI SOCIALI PRIVATE	63.830	63.830
ALTRE USCITE CORRENTI	-350.150	-300.150

SEGUE ALLEGATO C/1 SPESE - VARIAZIONI 2000 PER PROVVEDIMENTI, TITOLI E CATEGORIE

(MILIONI DI LIRE)

	COMPETENZA	CASSA
TITOLO II - SPESE IN CONTO CAPITALE	0	0
CONTRIBUTI AGLI INVESTIMENTI	50.441	0
CONTRIBUTI AGLI INVESTIMENTI AD IMPRESE	-50.441	0
DECRETO LEGISLATIVO N. 112 DEL 1998	0	0
CONFERIMENTO DI FUNZIONI E COMPITI AMMINISTRATIVI DELLO STATO ALLE REGIONI ED AGLI ENTI LOCALI, IN ATTUAZIONE DEL CAPO I DELLA LEGGE 15 MARZO 1997, N. 59		
TITOLO I - SPESE CORRENTI	795.579	760.559
TRASFERIMENTI CORRENTI AD AMMINISTRAZIONI PUBBLICHE	818.977	783.957
TRASFERIMENTI CORRENTI A FAMIGLIE E ISTITUZIONI SOCIALI PRIVATE	-8.441	-8.441
TRASFERIMENTI CORRENTI A IMPRESE	-14.958	-14.958
TITOLO II - SPESE IN CONTO CAPITALE	-795.579	-760.559
CONTRIBUTI AGLI INVESTIMENTI AD IMPRESE	-661.794	-626.774
ALTRI TRASFERIMENTI IN CONTO CAPITALE	-113.138	-113.138
ACQUISIZIONI DI ATTIVITA' FINANZIARIE	-20.646	-20.646
LEGGE N. 208 DEL 1998	0	0
ATTIVAZIONE DELLE RISORSE PREORDINATE DELLA LEGGE FINANZIARIA PER L'ANNO 1998 AL FINE DI REALIZZARE INTERVENTI NELLE AREE DEPRESSE. ISTITUZIONE DI UN FONDO ROTATIVO PER IL FINANZIAMENTO DEI PROGRAMMI DI PROMOZIONE IMPRENDITORIALE NELLE AREE DEPRESSE		
TITOLO I - SPESE CORRENTI	127.459	127.459
CONSUMI INTERMEDI	127.459	127.459
TITOLO II - SPESE IN CONTO CAPITALE	-127.459	-127.459
INVESTIMENTI FISSI LORDI E ACQUISTI DI TERRENI	34.891	50.529
CONTRIBUTI AGLI INVESTIMENTI	444.470	525.660
CONTRIBUTI AGLI INVESTIMENTI AD IMPRESE	1.814.500	1.848.410

SEGUE ALLEGATO C/1 SPESE - VARIAZIONI 2000 PER PROVVEDIMENTI, TITOLI E CATEGORIE

(MILIONI DI LIRE)

	COMPETENZA	CASSA
CONTRIBUTI AGLI INVESTIMENTI A ESTERO	300	300
ALTRI TRASFERIMENTI IN CONTO CAPITALE	-2.421.620	-2.552.357
DECRETO LEGISLATIVO N. 286 DEL 1998	0	0
TESTO UNICO DELLE DISPOSIZIONI CONCERNENTI LA DISCIPLINA DELL'IMMIGRAZIONE E NORME SULLA CONDIZIONE DELLO STRANIERO.		
TITOLO I - SPESE CORRENTI	0	0
CONSUMI INTERMEDI	5.000	5.000
TRASFERIMENTI CORRENTI A FAMIGLIE E ISTITUZIONI SOCIALI PRIVATE	5.000	5.000
ALTRE USCITE CORRENTI	-10.000	-10.000
LEGGE N. 91 DEL 1999	0	0
DISPOSIZIONI IN MATERIA DI PRELIEVI E DI TRAPIANTI DI ORGANI E DI TESSUTI		
TITOLO I - SPESE CORRENTI	0	0
CONSUMI INTERMEDI	3.800	3.800
TRASFERIMENTI CORRENTI AD AMMINISTRAZIONI PUBBLICHE	-3.800	-3.800
LEGGE N. 124 DEL 1999	0	0
DISPOSIZIONI URGENTI IN MATERIA DI PERSONALE SCOLASTICO		
ARTICOLO 8	0	0
TITOLO I - SPESE CORRENTI	0	0
REDDITI DA LAVORO DIPENDENTE	2.028.957	2.028.957
CONSUMI INTERMEDI	359.000	359.000
IMPOSTE PAGATE SULLA PRODUZIONE	129.043	129.043
TRASFERIMENTI CORRENTI AD AMMINISTRAZIONI PUBBLICHE	-2.517.000	-2.517.000

SEGUE ALLEGATO C/1 SPESE - VARIAZIONI 2000 PER PROVVEDIMENTI, TITOLI E CATEGORIE

(MILIONI DI LIRE)

	COMPETENZA	CASSA
LEGGE N. 144 DEL 1999	0	0
MISURE IN MATERIA DI INVESTIMENTO, DELEGA AL GOVERNO PER IL RIORDINO DEGLI INCENTIVI ALL'OCCUPAZIONE E DELLA NORMATIVA E DISCIPLINA INAIL E L'ENPALS, NONCHE' DISPOSIZIONI IN MATERIA PREVIDENZIALE		
TITOLO I - SPESE CORRENTI	6.091	5.500
CONSUMI INTERMEDI	591	0
TRASFERIMENTI CORRENTI AD AMMINISTRAZIONI PUBBLICHE	5.500	5.500
TITOLO II - SPESE IN CONTO CAPITALE	-6.091	-5.500
INVESTIMENTI FISSI LORDI E ACQUISTI DI TERRENI	22.479	18.127
CONTRIBUTI AGLI INVESTIMENTI	40.017	44.959
CONTRIBUTI AGLI INVESTIMENTI AD IMPRESE	9.999	9.999
ALTRI TRASFERIMENTI IN CONTO CAPITALE	-78.585	-78.585
TITOLO I - SPESE CORRENTI	0	0
CONSUMI INTERMEDI	30.000	30.000
ALTRE USCITE CORRENTI	-30.000	-30.000
DECRETO LEGISLATIVO N. 303 DEL 1999	0	0
ORDINAMENTO DELLA PRESIDENZA DEL CONSIGLIO DEI MINISTRI, A NORMA DELL'ARTICOLO 11 DELLA LEGGE 15 MARZO 1997, N. 59.		
TITOLO I - SPESE CORRENTI	0	900
REDDITI DA LAVORO DIPENDENTE	0	16.518
CONSUMI INTERMEDI	0	13.565
TRASFERIMENTI CORRENTI AD AMMINISTRAZIONI PUBBLICHE	0	-29.183
TITOLO II - SPESE IN CONTO CAPITALE	0	-900
INVESTIMENTI FISSI LORDI E ACQUISTI DI TERRENI	0	50
CONTRIBUTI AGLI INVESTIMENTI	0	-950

SEGUE ALLEGATO C/1 SPESE - VARIAZIONI 2000 PER PROVVEDIMENTI, TITOLI E CATEGORIE

(MILIONI DI LIRE)

	COMPETENZA	CASSA
TITOLO I - SPESE CORRENTI	0	3.974
CONSUMI INTERMEDI	0	3.974
TITOLO II - SPESE IN CONTO CAPITALE	0	-3.974
CONTRIBUTI AGLI INVESTIMENTI	0	-3.974
LEGGE N. 362 DEL 1999	0	0
DISPOSIZIONI URGENTI IN MATERIA SANITARIA		
TITOLO I - SPESE CORRENTI	0	0
TRASFERIMENTI CORRENTI AD AMMINISTRAZIONI PUBBLICHE	8.500	8.500
TRASFERIMENTI CORRENTI A FAMIGLIE E ISTITUZIONI SOCIALI PRIVATE	35.800	35.800
ALTRE USCITE CORRENTI	-44.300	-44.300
ARTICOLO 3	0	0
TITOLO I - SPESE CORRENTI	0	0
TRASFERIMENTI CORRENTI AD AMMINISTRAZIONI PUBBLICHE	4.000	4.000
ALTRE USCITE CORRENTI	-4.000	-4.000
LEGGE N. 370 DEL 1999	0	0
DISPOSIZIONI IN MATERIA DI UNIVERSITA' E DI RICERCA SCIENTIFICA E TECNOLOGICA		
TITOLO I - SPESE CORRENTI	0	0
CONSUMI INTERMEDI	3.500	3.500
TRASFERIMENTI CORRENTI AD AMMINISTRAZIONI PUBBLICHE	186.500	186.500
ALTRE USCITE CORRENTI	-190.000	-190.000
TITOLO II - SPESE IN CONTO CAPITALE	0	0
CONTRIBUTI AGLI INVESTIMENTI	637.500	637.500
CONTRIBUTI AGLI INVESTIMENTI AD IMPRESE	60.000	60.000

SEGUE ALLEGATO C/1 SPESE - VARIAZIONI 2000 PER PROVVEDIMENTI, TITOLI E CATEGORIE

(MILIONI DI LIRE)

	COMPETENZA	CASSA
ALTRI TRASFERIMENTI IN CONTO CAPITALE	-697.500	-697.500
ARTICOLO 10	0	0
TITOLO II - SPESE IN CONTO CAPITALE	0	0
ALTRI TRASFERIMENTI IN CONTO CAPITALE	0	0
LEGGE N. 395 DEL 1999	0	0
RATIFICA ED ESECUZIONE DELL'ACCORDO TRA LA REPUBBLICA ITALIANA E LA REPUBBLICA DI ESTONIA SULLA REGOLAMENTAZIONE RECIPROCA DELL'AUTOTRASPORTO INTERNAZIONALE DI VIAGGIATORI E MERCI, FATTO A ROMA IL 20 MARZO 1997		
TITOLO I - SPESE CORRENTI	0	0
CONSUMI INTERMEDI	18	18
ALTRE USCITE CORRENTI	-18	-18
LEGGE N. 403 DEL 1999	0	0
RATIFICA ED ESECUZIONE DELLA CONVENZIONE PER LA PROTEZIONE DELLE ALPI, CON ALLEGATI E PROCESSO VERBALE DI MODIFICA DEL 6 APRILE 1993, FATTA A SALISBURGO IL 7 NOVEMBRE 1991		
TITOLO I - SPESE CORRENTI	0	0
CONSUMI INTERMEDI	49	49
TRASFERIMENTI CORRENTI AD AMMINISTRAZIONI PUBBLICHE	49	49
ALTRE USCITE CORRENTI	-97	-97
LEGGE N. 408 DEL 1999	0	0
RATIFICA ED ESECUZIONE DELL'ACCORDO DI COLLABORAZIONE NEL SETTORE DELL'ISTRUZIONE, DELLA CULTURA E DELLA SCIENZA TRA IL GOVERNO DELLA REPUBBLICA ITALIANA ED IL GOVERNO DELL'UCRAINA FATTO A KIEV L'11 NOVEMBRE 1997		
TITOLO I - SPESE CORRENTI	0	0
CONSUMI INTERMEDI	135	135

SEGUE ALLEGATO C/1 SPESE - VARIAZIONI 2000 PER PROVVEDIMENTI, TITOLI E CATEGORIE

(MILIONI DI LIRE)

	COMPETENZA	CASSA
TRASFERIMENTI CORRENTI AD AMMINISTRAZIONI PUBBLICHE	50	50
TRASFERIMENTI CORRENTI A FAMIGLIE E ISTITUZIONI SOCIALI PRIVATE	341	341
ALTRE USCITE CORRENTI	-526	-526
LEGGI N. 410 DEL 1999	0	0
NUOVO ORDINAMENTO DEI CONSORZI AGRARI		
TITOLO I - SPESE CORRENTI	0	0
TRASFERIMENTI CORRENTI AD AMMINISTRAZIONI PUBBLICHE	7.000	7.000
POSTE CORRETTIVE E COMPENSATIVE	500.000	500.000
ALTRE USCITE CORRENTI	-507.000	-507.000
LEGGI N. 452 DEL 1999	0	0
ISTITUZIONE DEL MUSEO TATTILE STATALE "OMERO"		
TITOLO I - SPESE CORRENTI	0	0
CONSUMI INTERMEDI	500	500
ALTRE USCITE CORRENTI	-500	-500
LEGGI N. 468 DEL 1999	0	0
MODIFICHE ALLA LEGGE 21 NOVEMBRE 1991, N. 374, RECANTE ISTITUZIONE DEL GIUDICE DI PACE. DELEGA AL GOVERNO IN MATERIA DI COMPETENZA PENALE DEL GIUDICE DI PACE E MODIFICA DELL'ARTICOLO 593 DEL CODICE DI PROCEDURA PENALE		
TITOLO I - SPESE CORRENTI	0	0
CONSUMI INTERMEDI	97.000	97.000
ALTRE USCITE CORRENTI	-97.000	-97.000
DECRETO PRESID. REPUBBL. N. 469 DEL 1999	9.567.892	9.017.704

SEGUE ALLEGATO C/1 SPESE - VARIAZIONI 2000 PER PROVVEDIMENTI, TITOLI E CATEGORIE

(MILIONI DI LIRE)

	COMPETENZA	CASSA
REGOLAMENTO RECANTE NORME DI SEMPLIFICAZIONE DEL PROCEDIMENTO PER IL VERSAMENTO DI SOMME ALL'ENTRATA E LA RIASSEGNAZIONE ALLE UNITA' PREVISIONALI DI BASE PER LA SPESA DEL BILANCIO DELLO STATO, CON PARTICOLARE RIFERIMENTO AI FINANZIAMENTI DELL'UNIONE EUROPEA, AI SENSI DELL'ARTICOLO 20, COMMA 8, DELLA LEGGE 15 MARZO 1997, N. 59.		
ARTICOLO 2	9.567.892	9.017.704
TITOLO I - SPESE CORRENTI	1.064.301	633.613
REDDITI DA LAVORO DIPENDENTE	298.191	33.847
CONSUMI INTERMEDI	252.298	96.373
IMPOSTE PAGATE SULLA PRODUZIONE	1.099	1.004
TRASFERIMENTI CORRENTI AD AMMINISTRAZIONI PUBBLICHE	61.669	61.669
TRASFERIMENTI CORRENTI A FAMIGLIE E ISTITUZIONI SOCIALI PRIVATE	42.384	32.059
TRASFERIMENTI CORRENTI A ESTERO	404.366	404.366
POSTE CORRETTIVE E COMPENSATIVE	36	36
ALTRE USCITE CORRENTI	4.258	4.258
TITOLO II - SPESE IN CONTO CAPITALE	740.016	620.516
INVESTIMENTI FISSI LORDI E ACQUISTI DI TERRENI	232.479	112.979
CONTRIBUTI AGLI INVESTIMENTI	321.200	321.200
CONTRIBUTI AGLI INVESTIMENTI A FAMIGLIE E ISTITUZIONI SOCIALI PRIVATE	27.295	27.295
CONTRIBUTI AGLI INVESTIMENTI A ESTERO	20.000	20.000
ALTRI TRASFERIMENTI IN CONTO CAPITALE	89.043	89.043
ACQUISIZIONI DI ATTIVITA' FINANZIARIE -	50.000	50.000
TITOLO III - RIMBORSO PASSIVITA' FINANZIARIE	7.763.575	7.763.575
RIMBORSO PASSIVITA' FINANZIARIE	7.763.575	7.763.575

SEGUE ALLEGATO C/1 SPESE - VARIAZIONI 2000 PER PROVVEDIMENTI, TITOLI E CATEGORIE

(MILIONI DI LIRE)

	COMPETENZA	CASSA
LEGGE N. 472 DEL 1999	0	0
INTERVENTI NEL SETTORE DEI TRASPORTI		
TITOLO I - SPESE CORRENTI	0	0
TRASFERIMENTI CORRENTI AD AMMINISTRAZIONI PUBBLICHE	45.000	45.000
TRASFERIMENTI CORRENTI A IMPRESE	40.000	40.000
ALTRE USCITE CORRENTI	-85.000	-85.000
TITOLO II - SPESE IN CONTO CAPITALE	0	0
CONTRIBUTI AGLI INVESTIMENTI	57.000	57.000
CONTRIBUTI AGLI INVESTIMENTI AD IMPRESE	71.300	71.300
ALTRI TRASFERIMENTI IN CONTO CAPITALE	-128.300	-128.300
ARTICOLO 20	0	0
TITOLO II - SPESE IN CONTO CAPITALE	0	0
CONTRIBUTI AGLI INVESTIMENTI AD IMPRESE	1.700	1.700
ALTRI TRASFERIMENTI IN CONTO CAPITALE	-1.700	-1.700
LEGGE N. 479 DEL 1999	0	0
MODIFICHE ALLE DISPOSIZIONI SUL PROCEDIMENTO DAVANTI AL TRIBUNALE IN COMPOSIZIONE MONOCRATICA E ALTRE MODIFICHE AL CODICE DI PROCEDURA PENALE. MODIFICHE AL CODICE PENALE E ALL'ORDINAMENTO GIUDIZIARIO. DISPOSIZIONI IN MATERIA DI CONTENZIOSO CIVILE PENDENTE, DI INDENNITA' SPETTANTI AL GIUDICE DI PACE E DI ESERCIZIO DELLA PROFESSIONE FORENSE		
TITOLO I - SPESE CORRENTI	0	0
CONSUMI INTERMEDI	16.342	16.342
TRASFERIMENTI CORRENTI A FAMIGLIE E ISTITUZIONI SOCIALI PRIVATE	11.500	11.500
ALTRE USCITE CORRENTI	-27.842	-27.842
LEGGE N. 482 DEL 1999	0	0

SEGUE ALLEGATO C/1 SPESE - VARIAZIONI 2000 PER PROVVEDIMENTI, TITOLI E CATEGORIE

(MILIONI DI LIRE)

	COMPETENZA	CASSA
NORME IN MATERIA DI TUTELA DELLE MINORANZE LINGUISTICHE STORICHE		
TITOLO I - SPESE CORRENTI	0	0
TRASFERIMENTI CORRENTI AD AMMINISTRAZIONI PUBBLICHE	18.500	18.500
ALTRE USCITE CORRENTI	-18.500	-18.500
TITOLO I - SPESE CORRENTI	0	0
TRASFERIMENTI CORRENTI A FAMIGLIE E ISTITUZIONI SOCIALI PRIVATE	2.000	0
ALTRE USCITE CORRENTI	-2.000	0
LEGGE FINANZIARIA N. 488 DEL 1999	0	1.364
LEGGE FINANZIARIA 1999		
ARTICOLO 24	0	1.364
TITOLO I - SPESE CORRENTI	0	1.364
REDDITI DA LAVORO DIPENDENTE	-6.712	-6.712
CONSUMI INTERMEDI	11.352	12.676
TRASFERIMENTI CORRENTI A FAMIGLIE E ISTITUZIONI SOCIALI PRIVATE	-40	0
ALTRE USCITE CORRENTI	-4.600	-4.600
ARTICOLO 27	0	0
TITOLO II - SPESE IN CONTO CAPITALE	0	0
CONTRIBUTI AGLI INVESTIMENTI	-100.000	-100.000
CONTRIBUTI AGLI INVESTIMENTI AD IMPRESE	128.000	128.000
ALTRI TRASFERIMENTI IN CONTO CAPITALE	-28.000	-28.000
ARTICOLO 70	0	0
TITOLO I - SPESE CORRENTI	6.730	6.730
CONSUMI INTERMEDI	980	980

SEGUE ALLEGATO C/1 SPESE - VARIAZIONI 2000 PER PROVVEDIMENTI, TITOLI E CATEGORIE

(MILIONI DI LIRE)

	COMPETENZA	CASSA
TRASFERIMENTI CORRENTI AD AMMINISTRAZIONI PUBBLICHE	5.750	5.750
TITOLO II - SPESE IN CONTO CAPITALE	-6.730	-6.730
INVESTIMENTI FISSI LORDI E ACQUISTI DI TERRENI	6.100	6.100
CONTRIBUTI AGLI INVESTIMENTI	13.170	13.170
ALTRI TRASFERIMENTI IN CONTO CAPITALE	-26.000	-26.000
LEGGE N. 489 DEL 1999	0	0
BILANCIO DI PREVISIONE DELLO STATO PER L'ANNO FINANZIARIO 2000 E BILANCIO PLURIENNALE PER IL TRIENNIO 2000 - 2002		
TITOLO I - SPESE CORRENTI	418	49.755
REDDITI DA LAVORO DIPENDENTE	25.330	2.812
CONSUMI INTERMEDI	-27.770	39.389
IMPOSTE PAGATE SULLA PRODUZIONE	2.126	6.891
TRASFERIMENTI CORRENTI A FAMIGLIE E ISTITUZIONI SOCIALI PRIVATE	1.063	663
ALTRE USCITE CORRENTI	-330	1
TITOLO II - SPESE IN CONTO CAPITALE	-418	-49.755
INVESTIMENTI FISSI LORDI E ACQUISTI DI TERRENI	689.582	470.245
ALTRI TRASFERIMENTI IN CONTO CAPITALE	-690.000	-520.000
ARTICOLO 22	0	0
TITOLO I - SPESE CORRENTI	-1.470	-1.470
CONSUMI INTERMEDI	-1.470	-1.470
TITOLO II - SPESE IN CONTO CAPITALE	1.470	1.470
INVESTIMENTI FISSI LORDI E ACQUISTI DI TERRENI	1.470	1.470
LEGGE DI BILANCIO N. 489 DEL 1999	0	0
BILANCIO DI PREVISIONE DELLO STATO PER L'ANNO FINANZIARIO 2000 E BILANCIO PLURIENNALE PER IL TRIENNIO 2000-2002.		

SEGUE ALLEGATO C/1 SPESE - VARIAZIONI 2000 PER PROVVEDIMENTI, TITOLI E CATEGORIE

(MILIONI DI LIRE)

	COMPETENZA	CASSA
ARTICOLO 2	0	0
TITOLO I - SPESE CORRENTI	193.417	181.104
REDDITI DA LAVORO DIPENDENTE	138.269	146.327
CONSUMI INTERMEDI	698.817	873.196
IMPOSTE PAGATE SULLA PRODUZIONE	9.188	9.153
TRASFERIMENTI CORRENTI AD AMMINISTRAZIONI PUBBLICHE	52.696	-407.514
TRASFERIMENTI CORRENTI A FAMIGLIE E ISTITUZIONI SOCIALI PRIVATE	28.978	9.684
TRASFERIMENTI CORRENTI A IMPRESE	0	191.984
INTERESSI PASSIVI E REDDITI DA CAPITALE	0	168
ALTRE USCITE CORRENTI	-734.531	-641.893
TITOLO II - SPESE IN CONTO CAPITALE	-193.417	-181.104
INVESTIMENTI FISSI LORDI E ACQUISTI DI TERRENI	75.000	26.767
CONTRIBUTI AGLI INVESTIMENTI	-19.950	-14.950
CONTRIBUTI AGLI INVESTIMENTI AD IMPRESE	0	54.500
CONTRIBUTI AGLI INVESTIMENTI A FAMIGLIE E ISTITUZIONI SOCIALI PRIVATE	6.700	1.600
ALTRI TRASFERIMENTI IN CONTO CAPITALE	-255.167	-249.021
TITOLO III - RIMBORSO PASSIVITA' FINANZIARIE	0	0
RIMBORSO PASSIVITA' FINANZIARIE	0	0
ARTICOLO 6	0	0
TITOLO I - SPESE CORRENTI	0	0
REDDITI DA LAVORO DIPENDENTE	0	0
ARTICOLO 9	0	0
TITOLO I - SPESE CORRENTI	0	0
REDDITI DA LAVORO DIPENDENTE	-2.558	-1.840

SEGUE ALLEGATO C/1 SPESE - VARIAZIONI 2000 PER PROVVEDIMENTI, TITOLI E CATEGORIE

(MILIONI DI LIRE)

	COMPETENZA	CASSA
CONSUMI INTERMEDI	1.500	670
IMPOSTE PAGATE SULLA PRODUZIONE	-175	0
TRASFERIMENTI CORRENTI AD AMMINISTRAZIONI PUBBLICHE	53.733	52.840
TRASFERIMENTI CORRENTI A IMPRESE	-51.000	-51.000
ALTRE USCITE CORRENTI	-1.500	-670
ARTICOLO 12	0	0
TITOLO I - SPESE CORRENTI	21.411	2.700
CONSUMI INTERMEDI	-200	-300
TRASFERIMENTI CORRENTI AD AMMINISTRAZIONI PUBBLICHE	17.400	0
TRASFERIMENTI CORRENTI A IMPRESE	4.211	3.000
TITOLO II - SPESE IN CONTO CAPITALE	-21.411	-2.700
INVESTIMENTI FISSI LORDI E ACQUISTI DI TERRENI	-3.000	-3.000
CONTRIBUTI AGLI INVESTIMENTI AD IMPRESE	-18.411	300
ARTICOLO 22	0	0
TITOLO I - SPESE CORRENTI	11.470	409.373
REDDITI DA LAVORO DIPENDENTE	-92.781	-89.864
CONSUMI INTERMEDI	-276	370.297
IMPOSTE PAGATE SULLA PRODUZIONE	67.780	59.479
TRASFERIMENTI CORRENTI AD AMMINISTRAZIONI PUBBLICHE	29.143	35.585
TRASFERIMENTI CORRENTI A FAMIGLIE E ISTITUZIONI SOCIALI PRIVATE	-1.922	-654
TRASFERIMENTI CORRENTI A IMPRESE	0	0
TRASFERIMENTI CORRENTI A ESTERO	5.000	5.000
INTERESSI PASSIVI E REDDITI DA CAPITALE	29.568	29.568
POSTE CORRETTIVE E COMPENSATIVE	-29.568	-29.568
ALTRE USCITE CORRENTI	4.526	29.529

SEGUE ALLEGATO C/1 SPESE - VARIAZIONI 2000 PER PROVVEDIMENTI, TITOLI E CATEGORIE

(MILIONI DI LIRE)

	COMPETENZA	CASSA
TITOLO II - SPESE IN CONTO CAPITALE	-11.470	-409.373
INVESTIMENTI FISSI LORDI E ACQUISTI DI TERRENI	-4.670	-402.573
CONTRIBUTI AGLI INVESTIMENTI A ESTERO	18.200	18.200
ALTRI TRASFERIMENTI IN CONTO CAPITALE	-25.000	-25.000
LEGGE N. 493 DEL 1999	0	0
NORME PER LA TUTELA DELLA SALUTE NELLE ABITAZIONI E ISTITUZIONE DELL'ASSICURAZIONE CONTRO GLI INFORTUNI DOMESTICI		
TITOLO I - SPESE CORRENTI	21.200	21.200
TRASFERIMENTI CORRENTI AD AMMINISTRAZIONI PUBBLICHE	42.000	42.000
ALTRE USCITE CORRENTI	-20.800	-20.800
TITOLO II - SPESE IN CONTO CAPITALE	-21.200	-21.200
CONTRIBUTI AGLI INVESTIMENTI	-21.200	-21.200
LEGGE N. 494 DEL 1999	0	0
DISPOSIZIONI TEMPORANEE PER AGEVOLARE GLI INTERVENTI ED I SERVIZI DI ACCOGLIENZA DEL GRANDE GIUBILEO DELL'ANNO 2000		
TITOLO I - SPESE CORRENTI	0	0
REDDITI DA LAVORO DIPENDENTE	42.826	42.826
IMPOSTE PAGATE SULLA PRODUZIONE	3.159	3.159
TRASFERIMENTI CORRENTI AD AMMINISTRAZIONI PUBBLICHE	200.000	200.000
ALTRE USCITE CORRENTI	-245.985	-245.985
ARTICOLO 12	0	0
TITOLO I - SPESE CORRENTI	0	0
CONSUMI INTERMEDI	7.800	7.800
ALTRE USCITE CORRENTI	-7.800	-7.800

SEGUE ALLEGATO C/1 SPESE - VARIAZIONI 2000 PER PROVVEDIMENTI, TITOLI E CATEGORIE

(MILIONI DI LIRE)

	COMPETENZA	CASSA
LEGGE N. 497 DEL 1999	0	0
DISPOSIZIONI PER LA CORRESPONSIONE DI INDENNIZZI RELATIVI ALL'INCIDENTE DELLA FUNIVIA DEL CERMIS DEL 3 FEBBRAIO 1998 A CAVALESE		
TITOLO I - SPESE CORRENTI	0	0
TRASFERIMENTI CORRENTI AD AMMINISTRAZIONI PUBBLICHE	76.000	76.000
ALTRE USCITE CORRENTI	-76.000	-76.000
LEGGE N. 499 DEL 1999	0	0
RAZIONALIZZAZIONE DEGLI INTERVENTI NEI SETTORI AGRICOLO, AGROALIMENTARE, AGROINDUSTRIALE E FORESTALE		
TITOLO I - SPESE CORRENTI	39.750	39.750
REDDITI DA LAVORO DIPENDENTE	8.749	8.749
CONSUMI INTERMEDI	15.850	15.850
IMPOSTE PAGATE SULLA PRODUZIONE	291	291
TRASFERIMENTI CORRENTI AD AMMINISTRAZIONI PUBBLICHE	3.800	3.800
TRASFERIMENTI CORRENTI A FAMIGLIE E ISTITUZIONI SOCIALI PRIVATE	600	600
TRASFERIMENTI CORRENTI A IMPRESE	10.460	10.460
TITOLO II - SPESE IN CONTO CAPITALE	-39.750	-39.750
INVESTIMENTI FISSI LORDI E ACQUISTI DI TERRENI	57.800	57.800
CONTRIBUTI AGLI INVESTIMENTI	751.800	651.800
CONTRIBUTI AGLI INVESTIMENTI AD IMPRESE	40.450	140.450
ALTRI TRASFERIMENTI IN CONTO CAPITALE	-889.800	-889.800
LEGGE N. 508 DEL 1999	11.000	11.000

SEGUE ALLEGATO C/1 SPESE - VARIAZIONI 2000 PER PROVVEDIMENTI, TITOLI E CATEGORIE

(MILIONI DI LIRE)

	COMPETENZA	CASSA
RIFORMA DELLE ACCADEMIE DI BELLE ARTI, DELL'ACCADEMIA NAZIONALE DI DANZA, DELL'ACCADEMIA NAZIONALE DI ARTE DRAMMATICA, DEGLI ISTITUTI SUPERIORI PER LE INDUSTRIE ARTISTICHE, DEI CONSERVATORI DI MUSICA, DEGLI ISTITUTI MUSICALI PAREGGIATI E DEL CENTRO SPERIMENTALE DI CINEMATOGRAFIA		
TITOLO I - SPESE CORRENTI	10.800	10.800
TRASFERIMENTI CORRENTI AD AMMINISTRAZIONI PUBBLICHE	21.600	21.600
ALTRE USCITE CORRENTI	-10.800	-10.800
ARTICOLO 3	200	200
TITOLO I - SPESE CORRENTI	200	200
CONSUMI INTERMEDI	400	400
ALTRE USCITE CORRENTI	-200	-200
LEGGE N. 512 DEL 1999	20.000	20.000
ISTITUZIONE DEL FONDO DI ROTAZIONE PER LA SOLIDARIETA' ALLE VITTIME DEI REATI DI TIPO MAFIOSO		
ARTICOLO 8	20.000	20.000
TITOLO I - SPESE CORRENTI	20.000	20.000
TRASFERIMENTI CORRENTI A FAMIGLIE E ISTITUZIONI SOCIALI PRIVATE	40.000	40.000
ALTRE USCITE CORRENTI	-20.000	-20.000
LEGGE N. 513 DEL 1999	53.420	53.420
INTERVENTI STRAORDINARI NEL SETTORE DEI BENI E DELLE ATTIVITA' CULTURALI		
TITOLO I - SPESE CORRENTI	3.600	3.600
CONSUMI INTERMEDI	3.000	3.000
TRASFERIMENTI CORRENTI AD AMMINISTRAZIONI PUBBLICHE	22.000	22.000
ALTRE USCITE CORRENTI	-21.400	-21.400

SEGUE ALLEGATO C/1 SPESE - VARIAZIONI 2000 PER PROVVEDIMENTI, TITOLI E CATEGORIE

(MILIONI DI LIRE)

	COMPETENZA	CASSA
TITOLO II - SPESE IN CONTO CAPITALE	49.820	49.820
INVESTIMENTI FISSI LORDI E ACQUISTI DI TERRENI	86.820	86.820
CONTRIBUTI AGLI INVESTIMENTI	5.000	5.000
CONTRIBUTI AGLI INVESTIMENTI A FAMIGLIE E ISTITUZIONI SOCIALI PRIVATE	12.000	12.000
ALTRI TRASFERIMENTI IN CONTO CAPITALE	-54.000	-54.000
LEGGE N. 515 DEL 1999	1.078	1.078
RATIFICA ED ESECUZIONE DELL'ACCORDO DI COLLABORAZIONE NEL CAMPO DELLA CULTURA E DELL'ISTRUZIONE TRA IL GOVERNO DELLA REPUBBLICA ITALIANA E IL GOVERNO DELLA FEDERAZIONE RUSSA, FATTO A ROMA IL 10 FEBBRAIO 1998		
TITOLO I - SPESE CORRENTI	1.078	1.078
CONSUMI INTERMEDI	605	605
TRASFERIMENTI CORRENTI AD AMMINISTRAZIONI PUBBLICHE	550	550
TRASFERIMENTI CORRENTI A FAMIGLIE E ISTITUZIONI SOCIALI PRIVATE	983	983
ALTRE USCITE CORRENTI	-1.061	-1.061
LEGGE N. 522 DEL 1999	89.700	89.700
MISURE DI SOSTEGNO ALL'INDUSTRIA CANTIERISTICA ED ARMATORIALE ED ALLA RICERCA APPLICATA NEL SETTORE NAVALE		
TITOLO I - SPESE CORRENTI	-127.000	-127.000
TRASFERIMENTI CORRENTI AD AMMINISTRAZIONI PUBBLICHE	10.000	10.000
TRASFERIMENTI CORRENTI A IMPRESE	-105.500	-105.500
ALTRE USCITE CORRENTI	-31.500	-31.500
TITOLO II - SPESE IN CONTO CAPITALE	216.700	216.700
INVESTIMENTI FISSI LORDI E ACQUISTI DI TERRENI	20.000	20.000
CONTRIBUTI AGLI INVESTIMENTI	14.000	14.000

SEGUE ALLEGATO C/1 SPESE - VARIAZIONI 2000 PER PROVVEDIMENTI, TITOLI E CATEGORIE

(MILIONI DI LIRE)

	COMPETENZA	CASSA
CONTRIBUTI AGLI INVESTIMENTI AD IMPRESE	77.700	77.700
ALTRI TRASFERIMENTI IN CONTO CAPITALE	105.000	105.000
LEGGE N. 530 DEL 1999	484	484
RATIFICA ED ESECUZIONE DELL'ACCORDO TRA IL GOVERNO DELLA REPUBBLICA ITALIANA E IL GOVERNO DELLA REPUBBLICA DEL SUD-AFRICA SULLA COOPERAZIONE SCIENTIFICA E TECNOLOGICA, CON ALLEGATO, FATTO A PRETORIA IL 15 GENNAIO 1998		
TITOLO I - SPESE CORRENTI	484	484
CONSUMI INTERMEDI	854	854
TRASFERIMENTI CORRENTI A FAMIGLIE E ISTITUZIONI SOCIALI PRIVATE	100	100
ALTRE USCITE CORRENTI	-470	-470
LEGGE N. 534 DEL 1999	0	0
RATIFICA ED ESECUZIONE DELL'ACCORDO EUROMEDITERRANEO CHE ISTITUISCE UN'ASSOCIAZIONE TRA LE COMUNITA' EUROPEE ED I LORO STATI MEMBRI, DA UNA PARTE, E IL REGNO HASCEMITA DI GIORDANIA, DALL'ALTRA, CON ALLEGATI, QUATTRO PROTOCOLLI ED ATTO FINALE, FATTO A BRUXELLES IL 24 NOVEMBRE 1997		
TITOLO I - SPESE CORRENTI	0	0
CONSUMI INTERMEDI	12	12
ALTRE USCITE CORRENTI	-12	-12
LEGGE N. 6 DEL 2000	20.000	20.000
MODIFICHE ALLA LEGGE 28 MARZO 1991, N. 113, CONCERNENTE INIZIATIVE PER LA DIFFUSIONE DELLA CULTURA SCIENTIFICA		
TITOLO II - SPESE IN CONTO CAPITALE	20.000	20.000
CONTRIBUTI AGLI INVESTIMENTI	20.000	20.000
LEGGE N. 11 DEL 2000	470	470

SEGUE ALLEGATO C/1 SPESE - VARIAZIONI 2000 PER PROVVEDIMENTI, TITOLI E CATEGORIE

(MILIONI DI LIRE)

	COMPETENZA	CASSA
RATIFICA ED ESECUZIONE DELL'ACCORDO DI COLLABORAZIONE SCIENTIFICA E TECNOLOGICA TRA IL GOVERNO DELLA REPUBBLICA ITALIANA ED IL GOVERNO DEGLI STATI UNITI DEL MESSICO, CON ANNESSO, FATTO A CITTA' DEL MESSICO IL 19 SETTEMBRE 1997		
TITOLO I - SPESE CORRENTI	470	470
CONSUMI INTERMEDI	423	423
TRASFERIMENTI CORRENTI A FAMIGLIE E ISTITUZIONI SOCIALI PRIVATE	502	502
ALTRE USCITE CORRENTI	-455	-455
LEGGE N. 12 DEL 2000	23	23
RATIFICA ED ESECUZIONE DELL'ACCORDO TRA IL MINISTERO DELLA DIFESA DELLA REPUBBLICA ITALIANA ED IL MINISTERO DELLA DIFESA DELL'UCRAINA SULLA COOPERAZIONE NEL CAMPO DELLA DIFESA, FATTO A ROMA 17 MARZO 1998		
TITOLO I - SPESE CORRENTI	23	23
CONSUMI INTERMEDI	23	23
LEGGE N. 15 DEL 2000	30.433	30.433
PARTECIPAZIONE ITALIANA AL FINANZIAMENTO DELLA BANCA AFRICANA DI SVILUPPO, DELL'AGENZIA MULTILATERALE PER LA GARANZIA DEGLI INVESTIMENTI, DELL'ASEM TRUST FUND, DELLA GLOBAL ENVIRONMENT FACILITY E DEL MULTIRATERAL INVESTMENT FUND		
TITOLO II - SPESE IN CONTO CAPITALE	30.433	30.433
ALTRI TRASFERIMENTI IN CONTO CAPITALE	-27.833	-27.833
ACQUISIZIONI DI ATTIVITA' FINANZIARIE	58.267	58.267
LEGGE N. 17 DEL 2000	365	365
RATIFICA ED ESECUZIONE DELL'ACCORDO DI COLLABORAZIONE CULTURALE E SCIENTIFICA TRA IL GOVERNO DELLA REPUBBLICA ITALIANA E IL GOVERNO DELLA REPUBBLICA DEL KAZAKSTAN , FATTO AD ALMATY IL 16 SETTEMBRE 1997		
TITOLO I - SPESE CORRENTI	365	365

SEGUE ALLEGATO C/1 SPESE - VARIAZIONI 2000 PER PROVVEDIMENTI, TITOLI E CATEGORIE

(MILIONI DI LIRE)

	COMPETENZA	CASSA
CONSUMI INTERMEDI	214	214
TRASFERIMENTI CORRENTI AD AMMINISTRAZIONI PUBBLICHE	13	13
TRASFERIMENTI CORRENTI A FAMIGLIE E ISTITUZIONI SOCIALI PRIVATE	493	493
ALTRE USCITE CORRENTI	-354	-354
LEGGE N. 19 DEL 2000	0	0
RATIFICA ED ESECUZIONE DEL MEMORANDUM D'INTESA TRA IL MINISTERO DELLA SANITA' DELLA REPUBBLICA DI ARMENIA E IL MINISTERO DELLA SANITA' DELLA REPUBBLICA ITALIANA IN MATERIA DI SANITA' E DI SCIENZE MEDICHE, FATTO A ROMA IL 2 APRILE 1997		
TITOLO I - SPESE CORRENTI	0	0
CONSUMI INTERMEDI	60	60
ALTRE USCITE CORRENTI	-60	-60
LEGGE N. 22 DEL 2000	17	17
RATIFICA ED ESECUZIONE DELL'ACCORDO TRA IL GOVERNO DELLA REPUBBLICA ITALIANA ED IL GOVERNO DELLA REPUBBLICA DI LITUANIA SULLA REGOLAMENTAZIONE RECIPROCA DELL'AUTOTRASPORTO INTERNAZIONALE DI VIAGGIATORI E MERCI, FATTO A ROMA IL 18 MAGGIO 1998		
ARTICOLO 3	17	17
TITOLO I - SPESE CORRENTI	17	17
CONSUMI INTERMEDI	17	17
LEGGE N. 26 DEL 2000	465	465
RATIFICA ED ESECUZIONE DEL MEMORANDUM D'INTESA TRA IL GOVERNO DELLA REPUBBLICA ITALIANA E IL GOVERNO DEL REGNO DEL NEPAL IN MATERIA DI COOPERAZIONE SCIENTIFICA E TECNOLOGICA, FATTO A KATHMANDU IL 30 MARZO 1998		
TITOLO I - SPESE CORRENTI	465	465
CONSUMI INTERMEDI	331	331

SEGUE ALLEGATO C/1 SPESE - VARIAZIONI 2000 PER PROVVEDIMENTI, TITOLI E CATEGORIE

(MILIONI DI LIRE)

	COMPETENZA	CASSA
TRASFERIMENTI CORRENTI A FAMIGLIE E ISTITUZIONI SOCIALI PRIVATE	599	599
ALTRE USCITE CORRENTI	-465	-465
LEGGE N. 28 DEL 2000	0	0
DISPOSIZIONI PER LA PARITA' DI ACCESSO AI MEZZI DI INFORMAZIONE DURANTE LE CAMPAGNE ELETTORALI E REFERENDARIE E PER LA COMUNICAZIONE POLITICA		
ARTICOLO 12	0	0
TITOLO I - SPESE CORRENTI	0	0
TRASFERIMENTI CORRENTI A IMPRESE	20.000	20.000
ALTRE USCITE CORRENTI	-20.000	-20.000
LEGGE N. 36 DEL 2000	0	0
DISPOSIZIONI RELATIVE ALLA PARTECIPAZIONE ITALIANA ALL'ESPOSIZIONE UNIVERSALE DI HANNOVER DEL 2000 (A.S. 3547/BIS)		
TITOLO I - SPESE CORRENTI	0	0
CONSUMI INTERMEDI	37.000	37.000
ALTRE USCITE CORRENTI	-37.000	-37.000
LEGGE N. 39 DEL 2000	0	0
NORME PER LA TUTELA DEL BERGAMOTTO E DEI SUOI DERIVATI		
TITOLO II - SPESE IN CONTO CAPITALE	0	0
CONTRIBUTI AGLI INVESTIMENTI	10.000	10.000
CONTRIBUTI AGLI INVESTIMENTI AD IMPRESE	2.000	2.000
ALTRI TRASFERIMENTI IN CONTO CAPITALE	-12.000	-12.000
LEGGE N. 42 DEL 2000	0	0

SEGUE ALLEGATO C/1 SPESE - VARIAZIONI 2000 PER PROVVEDIMENTI, TITOLI E CATEGORIE

(MILIONI DI LIRE)

	COMPETENZA	CASSA
DISPOSIZIONI PER DISINCENTIVARE L'ESODO DEI PILOTI MILITARI		
TITOLO I - SPESE CORRENTI	0	0
REDDITI DA LAVORO DIPENDENTE	6.817	6.817
IMPOSTE PAGATE SULLA PRODUZIONE	69	69
ALTRE USCITE CORRENTI	-6.886	-6.886
LEGGE N. 53 DEL 2000	0	0
DISPOSIZIONI PER IL SOSTEGNO DELLA MATERNITA' E DELLA PATERNITA', PER IL DIRITTO ALLA CURA E ALLA FORMAZIONE E PER IL COORDINAMENTO DEI TEMPI DELLE CITTA'		
TITOLO I - SPESE CORRENTI	273.000	273.000
TRASFERIMENTI CORRENTI AD AMMINISTRAZIONI PUBBLICHE	298.000	298.000
ALTRE USCITE CORRENTI	-25.000	-25.000
TITOLO II - SPESE IN CONTO CAPITALE	-273.000	-273.000
CONTRIBUTI AGLI INVESTIMENTI	-273.000	-273.000
DECRETO LEGGE N. 60 DEL 2000	0	0
DISPOSIZIONI URGENTI PER ASSICURARE LA PROSECUZIONE DEGLI INTERVENTI ASSISTENZIALI IN FAVORE DEI DISABILI CON HANDICAP INTELLETTIVO		
ARTICOLO 1	0	0
TITOLO I - SPESE CORRENTI	0	0
TRASFERIMENTI CORRENTI A FAMIGLIE E ISTITUZIONI SOCIALI PRIVATE	20.000	20.000
ALTRE USCITE CORRENTI	-20.000	-20.000
LEGGE N. 62 DEL 2000	0	0
NORME PER LA PARITA' SCOLASTICA E DISPOSIZIONI SUL DIRITTO ALLO STUDIO E ALL'ISTRUZIONE		

SEGUE ALLEGATO C/1 SPESE - VARIAZIONI 2000 PER PROVVEDIMENTI, TITOLI E CATEGORIE

(MILIONI DI LIRE)

	COMPETENZA	CASSA
TITOLO I - SPESE CORRENTI	0	0
CONSUMI INTERMEDI	7.000	0
ALTRE USCITE CORRENTI	-7.000	0
ARTICOLO 1	0	0
TITOLO I - SPESE CORRENTI	0	0
TRASFERIMENTI CORRENTI AD AMMINISTRAZIONI PUBBLICHE	250.000	250.000
ALTRE USCITE CORRENTI	-250.000	-250.000
LEGGE N. 69 DEL 2000	0	0
INTERVENTI FINANZIARI PER IL POTENZIAMENTO E LA QUALIFICAZIONE DELL'OFFERTA DI INTEGRAZIONE SCOLASTICA DEGLI ALUNNI CON HANDICAP SENSORIALI		
TITOLO I - SPESE CORRENTI	0	0
CONSUMI INTERMEDI	25.369	25.369
ALTRE USCITE CORRENTI	-25.369	-25.369
LEGGE N. 83 DEL 2000	0	0
MODIFICHE ED INTEGRAZIONI DELLA LEGGE 12 GIUGNO 1990, N. 146, IN MATERIA DI ESERCIZIO DEL DIRITTO DI SCIOPERO NEI SERVIZI PUBBLICI ESSENZIALI E DI SALVAGUARDIA DEI DIRITTI DELLA PERSONA COSTITUZIONALMENTE TUTELATI		
TITOLO I - SPESE CORRENTI	0	0
TRASFERIMENTI CORRENTI AD AMMINISTRAZIONI PUBBLICHE	108	108
ALTRE USCITE CORRENTI	-108	-108
LEGGE N. 94 DEL 2000	0	0
CONCESSIONE DI UN CONTRIBUTO AL SERVIZIO SOCIALE INTERNAZIONALE - SEZIONE ITALIANA, CON SEDE IN ROMA		
TITOLO I - SPESE CORRENTI	0	0
TRASFERIMENTI CORRENTI A ESTERO	4.000	4.000

SEGUE ALLEGATO C/1 SPESE - VARIAZIONI 2000 PER PROVVEDIMENTI, TITOLI E CATEGORIE

(MILIONI DI LIRE)

	COMPETENZA	CASSA
ALTRE USCITE CORRENTI	-4.000	-4.000
LEGGE N. 106 DEL 2000	17	0
RATIFICA ED ESECUZIONE DELL'ACCORDO TRA IL GOVERNO DELLA REPUBBLICA ITALIANA, IL GOVERNO DELLA REPUBBLICA DI SLOVENIA E IL GOVERNO DELLA REPUBBLICA UNGHERESE SULLA COSTITUZIONE DI UNA FORZA TERRESTRE MULTINAZIONALE, FATTO A UDINE IL 18 APRILE 1998		
TITOLO I - SPESE CORRENTI	17	0
CONSUMI INTERMEDI	34	0
ALTRE USCITE CORRENTI	-17	0
LEGGE N. 108 DEL 2000	215	215
RATIFICA ED ESECUZIONE DELL'ACCORDO TRA IL GOVERNO DELLA REPUBBLICA ITALIANA E IL GOVERNO DELLA REPUBBLICA DI INDONESIA PER LA COOPERAZIONE CULTURALE, FATTO A JAKARTA IL 20 OTTOBRE 1997		
TITOLO I - SPESE CORRENTI	215	215
CONSUMI INTERMEDI	115	115
TRASFERIMENTI CORRENTI AD AMMINISTRAZIONI PUBBLICHE	69	69
TRASFERIMENTI CORRENTI A FAMIGLIE E ISTITUZIONI SOCIALI PRIVATE	232	232
ALTRE USCITE CORRENTI	-201	-201
LEGGE N. 138 DEL 2000	0	0
DISPOSIZIONI PER L'ORGANIZZAZIONE ED IL FINANZIAMENTO DELLA PRIMA CONFERENZA DEGLI ITALIANI NEL MONDO		
TITOLO I - SPESE CORRENTI	0	0
TRASFERIMENTI CORRENTI AD AMMINISTRAZIONI PUBBLICHE	9.400	9.400
ALTRE USCITE CORRENTI	-9.400	-9.400

SEGUE ALLEGATO C/1 SPESE - VARIAZIONI 2000 PER PROVVEDIMENTI, TITOLI E CATEGORIE

(MILIONI DI LIRE)

	COMPETENZA	CASSA
LEGGE N. 147 DEL 2000	3.726	3.726
PROROGA DELL'EFFICACIA DI TALUNE DISPOSIZIONI CONNESSE AD IMPEGNI INTERNAZIONALI E MISURE RIGUARDANTI L'ORGANIZZAZIONE DEL MINISTERO DEGLI AFFARI ESTERI		
TITOLO I - SPESE CORRENTI	3.726	3.726
REDDITI DA LAVORO DIPENDENTE	1.086	1.086
CONSUMI INTERMEDI	790	790
TRASFERIMENTI CORRENTI A FAMIGLIE E ISTITUZIONI SOCIALI PRIVATE	1.000	1.000
TRASFERIMENTI CORRENTI A ESTERO	7.452	7.452
ALTRE USCITE CORRENTI	-6.602	-6.602
LEGGE N. 149 DEL 2000	0	0
DISPOSIZIONI PER L'ORGANIZZAZIONE DEL VERTICE G8 A GENOVA		
TITOLO I - SPESE CORRENTI	0	0
TRASFERIMENTI CORRENTI AD AMMINISTRAZIONI PUBBLICHE	2.000	2.000
ALTRE USCITE CORRENTI	-2.000	-2.000
LEGGE N. 153 DEL 2000	0	0
RATIFICA ED ESECUZIONE DEGLI EMENDAMENTI ALLA CONVENZIONE DOGANALE RELATIVA AL TRASPORTO INTERNAZIONALE DI MERCI- TIR- CONCLUSA A GINEVRA IL 14 NOVEMBRE 1975, ADOTTATI DAL COMITATO AMMINISTRATIVO IL 27 GIUGNO 1997		
ARTICOLO 3	0	0
TITOLO I - SPESE CORRENTI	0	0
CONSUMI INTERMEDI	124	124
ALTRE USCITE CORRENTI	-124	-124
LEGGE N. 161 DEL 2000	0	0

SEGUE ALLEGATO C/1 SPESE - VARIAZIONI 2000 PER PROVVEDIMENTI, TITOLI E CATEGORIE

(MILIONI DI LIRE)

	COMPETENZA	CASSA
RATIFICA ED ESECUZIONE DELL'ACCORDO FRA IL GOVERNO DELLA REPUBBLICA ITALIANA ED IL GOVERNO DELLA REPUBBLICA FRANCESE CHE ISTITUISCE L'UNIVERSITA' ITALO-FRANCESE, CON REALTIVO PROTOCOLLO, FATTI A FIRENZE IL 6 OTTOBRE 1998		
TITOLO I - SPESE CORRENTI	0	0
TRASFERIMENTI CORRENTI A ESTERO	1.935	1.935
ALTRE USCITE CORRENTI	-1.935	-1.935
LEGGE N. 165 DEL 2000	512	512
RATIFICA ED ESECUZIONE DELL'ACCORDO DI COOPERAZIONE SCIENTIFICA E TECNOLOGICA TRA IL GOVERNO DELLA REPUBBLICA ITALIANA E IL GOVERNO DELLA REPUBBLICA ARABA SIRIANA, CON ALLEGATO, FATTO A DAMASCO IL 23 APRILE 1998		
TITOLO I - SPESE CORRENTI	512	512
CONSUMI INTERMEDI	211	211
TRASFERIMENTI CORRENTI A FAMIGLIE E ISTITUZIONI SOCIALI PRIVATE	801	801
ALTRE USCITE CORRENTI	-500	-500
LEGGE N. 176 DEL 2000	16.860	16.860
PARTECIPAZIONE ITALIANA ALLA IV RICOSTITUZIONE DELLE RISORSE DEL FONDO INTERNAZIONALE PER LO SVILUPPO AGRICOLO (IFAD)		
ARTICOLO 2	16.860	16.860
TITOLO I - SPESE CORRENTI	-16.860	-16.860
ALTRE USCITE CORRENTI	-16.860	-16.860
TITOLO II - SPESE IN CONTO CAPITALE	33.719	33.719
ACQUISIZIONI DI ATTIVITA' FINANZIARIE	33.719	33.719
LEGGE N. 178 DEL 2000	0	0
ISTITUZIONE DEL CENTRO NAZIONALE DI INFORMAZIONE E DOCUMENTAZIONE EUROPEA		

SEGUE ALLEGATO C/1 SPESE - VARIAZIONI 2000 PER PROVVEDIMENTI, TITOLI E CATEGORIE

(MILIONI DI LIRE)

	COMPETENZA	CASSA
TITOLO I - SPESE CORRENTI	0	0
TRASFERIMENTI CORRENTI A ESTERO	1.500	1.500
ALTRE USCITE CORRENTI	-1.500	-1.500
LEGGE N. 190 DEL 2000	0	0
RATIFICA ED ESECUZIONE DI COLLABORAZIONE NEL CAMPO DELLA CULTURA, DELL'ISTRUZIONE E DELLA SCIENZA TRA L'ITALIA E LA MACEDONIA, FATTO A SKOPIE IL 21 GENNAIO 1998		
TITOLO I - SPESE CORRENTI	0	0
CONSUMI INTERMEDI	273	273
TRASFERIMENTI CORRENTI AD AMMINISTRAZIONI PUBBLICHE	23	23
TRASFERIMENTI CORRENTI A FAMIGLIE E ISTITUZIONI SOCIALI PRIVATE	182	182
ALTRE USCITE CORRENTI	-478	-478
LEGGE N. 193 DEL 2000	0	0
NORME PER FAVORIRE L'ATTIVITA' LAVORATIVA DEI DETENUTI		
TITOLO I - SPESE CORRENTI	-708	-708
CONSUMI INTERMEDI	8.292	8.292
ALTRE USCITE CORRENTI	-9.000	-9.000
TITOLO II - SPESE IN CONTO CAPITALE	708	708
INVESTIMENTI FISSI LORDI E ACQUISTI DI TERRENI	708	708
LEGGE N. 194 DEL 2000	0	0
RATIFICA ED ESECUZIONE DELL'ACCORDO TRA IL GOVERNO DELLA REPUBBLICA ITALIANA E IL GOVERNO DELLA REPUBBLICA DI ESTONIA SULLA COOPERAZIONE NEL CAMPO DELLA DIFESA, FATTO A ROMA IL 26 MARZO 1998		
TITOLO I - SPESE CORRENTI	0	0
CONSUMI INTERMEDI	27	27

SEGUE ALLEGATO C/1 SPESE - VARIAZIONI 2000 PER PROVVEDIMENTI, TITOLI E CATEGORIE

(MILIONI DI LIRE)

	COMPETENZA	CASSA
ALTRE USCITE CORRENTI	-27	-27
LEGGE N. 195 DEL 2000	0	0
RATIFICA ED ESECUZIONE DELL'ACCORDO TRA IL GOVERNO DELLA REPUBBLICA ITALIANA E IL GOVERNO DELLA REPUBBLICA DI INDONESIA PER LA COOPERAZIONE SCIENTIFICA E TECNICA, FATTO A JAKARTA IL 20 OTTOBRE 1997		
TITOLO I - SPESE CORRENTI	0	0
CONSUMI INTERMEDI	231	231
TRASFERIMENTI CORRENTI A FAMIGLIE E ISTITUZIONI SOCIALI PRIVATE	281	281
ALTRE USCITE CORRENTI	-512	-512
LEGGE N. 203 DEL 2000	0	0
EROGABILITA' A CARICO DEL SERVIZIO SANITARIO NAZIONALE DEI FARMACI DI CLASSE C) A FAVORE DEI TITOLARI PENSIONI DI GUERRA DIRETTA		
TITOLO I - SPESE CORRENTI	0	0
TRASFERIMENTI CORRENTI AD AMMINISTRAZIONI PUBBLICHE	17.500	0
ALTRE USCITE CORRENTI	-17.500	0
LEGGE N. 204 DEL 2000	0	0
CONCESSIONE DI UN INDENNIZZO AD IMPRESE ITALIANE OPERANTI IN NIGERIA		
TITOLO I - SPESE CORRENTI	0	0
TRASFERIMENTI CORRENTI A ESTERO	4.000	4.000
ALTRE USCITE CORRENTI	-4.000	-4.000
LEGGE N. 205 DEL 2000	0	0
DISPOSIZIONI IN MATERIA DI GIUSTIZIA AMMINISTRATIVA		
TITOLO I - SPESE CORRENTI	0	0

SEGUE ALLEGATO C/1 SPESE - VARIAZIONI 2000 PER PROVVEDIMENTI, TITOLI E CATEGORIE

(MILIONI DI LIRE)

	COMPETENZA	CASSA
CONSUMI INTERMEDI	470	470
ALTRE USCITE CORRENTI	-470	-470
LEGGI N. 207 DEL 2000	0	0
RATIFICA ED ESECUZIONE DELL'ACCORDO PER L'ESECUZIONE DELLE SENTENZE PENALI TRA LA REPUBBLICA ITALIANA E LA REPUBBLICA DI CUBA E RELATIVO SCAMBIO DI NOTE INTEGRATIVO, FATTI A L'AVANA IL 9 GIUGNO 1998		
TITOLO I - SPESE CORRENTI	0	0
CONSUMI INTERMEDI	20	20
ALTRE USCITE CORRENTI	-20	-20
LEGGI N. 212 DEL 2000	0	0
DISPOSIZIONI IN MATERIA DI STATUTO DEI DIRITTI DEL CONTRIBUENTE		
TITOLO I - SPESE CORRENTI	0	0
CONSUMI INTERMEDI	20.000	20.000
ALTRE USCITE CORRENTI	-20.000	-20.000
LEGGI N. 236 DEL 2000	0	0
DISPOSIZIONI VARIE IN MATERIA DI PENSIONI DI GUERRA		
ARTICOLO 5	0	0
TITOLO I - SPESE CORRENTI	0	0
TRASFERIMENTI CORRENTI A FAMIGLIE E ISTITUZIONI SOCIALI PRIVATE	15.000	15.000
ALTRE USCITE CORRENTI	-15.000	-15.000
DECRETO LEGGE N. 238 DEL 2000	0	0
DISPOSIZIONI URGENTI PER ASSICURARE LO SVOLGIMENTO A PALERMO DELLA CONFERENZA SUL CRIMINE TRANSNAZIONALE		

SEGUE ALLEGATO C/1 SPESE - VARIAZIONI 2000 PER PROVVEDIMENTI, TITOLI E CATEGORIE

(MILIONI DI LIRE)

	COMPETENZA	CASSA
TITOLO I - SPESE CORRENTI	0	0
REDDITI DA LAVORO DIPENDENTE	1.630	1.630
CONSUMI INTERMEDI	2.770	2.770
TRASFERIMENTI CORRENTI AD AMMINISTRAZIONI PUBBLICHE	6.137	6.137
ALTRE USCITE CORRENTI	-10.537	-10.537
DECRETO LEGGE N. 240 DEL 2000	0	0
DISPOSIZIONI URGENTI PER L'AVVIO DELL'ANNO SCOLASTICO 2000-2001		
ARTICOLO 2	0	0
TITOLO II - SPESE IN CONTO CAPITALE	0	0
INVESTIMENTI FISSI LORDI E ACQUISTI DI TERRENI	69.500	0
ALTRI TRASFERIMENTI IN CONTO CAPITALE	-69.500	0
LEGGE N. 242 DEL 2000	0	0
AUTORIZZAZIONE AL MINISTERO DELLA GIUSTIZIA A STIPULARE CONTRATTI DI LAVORO A TEMPO DETERMINATO CON SOGGETTI IMPIEGATI IN LAVORI SOCIALMENTE UTILI, AL FINE DI GARANTIRE L'ATTUAZIONE DELLA NORMATIVA SUL GIUDICE UNICO DI PRIMO GRADO		
TITOLO I - SPESE CORRENTI	10.785	10.785
REDDITI DA LAVORO DIPENDENTE	32.401	32.401
IMPOSTE PAGATE SULLA PRODUZIONE	2.262	2.262
ALTRE USCITE CORRENTI	-23.878	-23.878
TITOLO II - SPESE IN CONTO CAPITALE	-10.785	-10.785
CONTRIBUTI AGLI INVESTIMENTI	-10.785	-10.785
LEGGE N. 243 DEL 2000	771	771

SEGUE ALLEGATO C/1 SPESE - VARIAZIONI 2000 PER PROVVEDIMENTI, TITOLI E CATEGORIE

(MILIONI DI LIRE)

	COMPETENZA	CASSA
RATIFICA ED ESECUZIONE DELL'ACCORDO DI COOPERAZIONE SCIENTIFICA E TECNOLOGICA TRA IL GOVERNO DELLA REPUBBLICA ITALIANA ED IL GOVERNO DELLA REPUBBLICA ARGENTINA, FATTO A BOLOGNA IL 3 DICEMBRE 1997		
TITOLO I - SPESE CORRENTI	771	771
CONSUMI INTERMEDI	632	632
TRASFERIMENTI CORRENTI A FAMIGLIE E ISTITUZIONI SOCIALI PRIVATE	885	885
ALTRE USCITE CORRENTI	-746	-746
LEGGE N. 244 DEL 2000	15	15
RATIFICA ED ESECUZIONE DELL'ACCORDO PER LA COOPERAZIONE NEL SETTORE DEL TURISMO TRA LA REPUBBLICA ITALIANA E LA GRANDE GIAMAHIRIA ARABA LIBICA POPOLARE SOCIALISTA, FATTO A ROMA IL 4 LUGLIO 1998		
TITOLO I - SPESE CORRENTI	15	15
CONSUMI INTERMEDI	15	15
LEGGE N. 246 DEL 2000	-100	-100
POTENZIAMENTO DEL CORPO NAZIONALE DEI VIGILI DEL FUOCO		
TITOLO I - SPESE CORRENTI	-19.300	-19.300
REDDITI DA LAVORO DIPENDENTE	54.607	54.607
CONSUMI INTERMEDI	763	763
IMPOSTE PAGATE SULLA PRODUZIONE	2.780	2.780
TRASFERIMENTI CORRENTI AD AMMINISTRAZIONI PUBBLICHE	150	150
TRASFERIMENTI CORRENTI A FAMIGLIE E ISTITUZIONI SOCIALI PRIVATE	400	400
ALTRE USCITE CORRENTI	-78.000	-78.000
TITOLO II - SPESE IN CONTO CAPITALE	19.200	19.200
INVESTIMENTI FISSI LORDI E ACQUISTI DI TERRENI	44.200	19.200

SEGUE ALLEGATO C/1 SPESE - VARIAZIONI 2000 PER PROVVEDIMENTI, TITOLI E CATEGORIE

(MILIONI DI LIRE)

	COMPETENZA	CASSA
ALTRI TRASFERIMENTI IN CONTO CAPITALE	-25.000	0
LEGGE N. 247 DEL 2000	0	0
INTERVENTI URGENTI PER L'UTILIZZAZIONE DI FINANZIAMENTI DESTINATI ALL'ISTRUZIONE		
ARTICOLO 1	0	0
TITOLO I - SPESE CORRENTI	0	0
TRASFERIMENTI CORRENTI A FAMIGLIE E ISTITUZIONI SOCIALI PRIVATE	340.000	340.000
ALTRE USCITE CORRENTI	-340.000	-340.000
LEGGE N. 249 DEL 2000	12.000	12.000
CONTRIBUZIONE DELL'ITALIA AL FONDO DI ASSISTENZA A FAVORE DELLE VITTIME DELLE PERSECUZIONI NAZISTE		
ARTICOLO 3	12.000	12.000
TITOLO I - SPESE CORRENTI	12.000	12.000
TRASFERIMENTI CORRENTI A ESTERO	12.000	12.000
LEGGE N. 252 DEL 2000	0	0
RATIFICA ED ESECUZIONE DEL MEMORANDUM D'INTESA TRA IL GOVERNO DELLA REPUBBLICA ITALIANA ED IL GOVERNO DEL GIAPPONE, CON ALLEGATO, FIRMATO A ROMA IL 20 OTTOBRE 1998, RELATIVO ALLA RASSEGNA "ITALIA IN GIAPPONE 2001"		
TITOLO I - SPESE CORRENTI	0	0
TRASFERIMENTI CORRENTI A ESTERO	3.500	3.500
ALTRE USCITE CORRENTI	-3.500	-3.500
DECRETO LEGGE N. 265 DEL 2000	0	0
MISURE URGENTI PER I SETTORI DELL'AUTOTRASPORTO E DELLA PESCA		
ARTICOLO 4	0	0

SEGUE ALLEGATO C/1 SPESE - VARIAZIONI 2000 PER PROVVEDIMENTI, TITOLI E CATEGORIE

(MILIONI DI LIRE)

	COMPETENZA	CASSA
TITOLO I - SPESE CORRENTI	55.500	10.000
CONSUMI INTERMEDI	-1.000	0
TRASFERIMENTI CORRENTI A IMPRESE	116.500	65.000
ALTRE USCITE CORRENTI	-60.000	-55.000
TITOLO II - SPESE IN CONTO CAPITALE	-55.500	-10.000
CONTRIBUTI AGLI INVESTIMENTI AD IMPRESE	-15.500	0
ALTRI TRASFERIMENTI IN CONTO CAPITALE	-40.000	-10.000
DECRETO LEGGE N. 279 DEL 2000	0	110.000
INTERVENTI URGENTI PER LE AREE A RISCHIO IDROGEOLOGICO MOLTO ELEVATO E IN MATERIA DI PROTEZIONE CIVILE, NONCHE' A FAVORE DELLE ZONE DELLA REGIONE CALABRIA DANNEGGIATE DALLE CALAMITA' IDROGEOLOGICHE DI SETTEMBRE ED OTTOBRE 2000		
TITOLO I - SPESE CORRENTI	-38.000	0
CONSUMI INTERMEDI	33.600	30.000
ALTRE USCITE CORRENTI	-71.600	-30.000
TITOLO II - SPESE IN CONTO CAPITALE	38.000	110.000
CONTRIBUTI AGLI INVESTIMENTI	110.000	110.000
ALTRI TRASFERIMENTI IN CONTO CAPITALE	-72.000	0
LEGGE N. 285 DEL 2000	0	0
INTERVENTI PER I GIOCHI OLIMPICI INVERNALI "TORINO 2006"		
ARTICOLO 10	0	0
TITOLO II - SPESE IN CONTO CAPITALE	0	0
INVESTIMENTI FISSI LORDI E ACQUISTI DI TERRENI	5.000	5.000
ALTRI TRASFERIMENTI IN CONTO CAPITALE	-5.000	-5.000

SEGUE ALLEGATO C/1 SPESE - VARIAZIONI 2000 PER PROVVEDIMENTI, TITOLI E CATEGORIE

(MILIONI DI LIRE)

	COMPETENZA	CASSA
LEGGE N. 288 DEL 2000	0	0
CONCESSIONE DI UN CONTRIBUTO PER LE SPESE DI FUNZIONAMENTO E LE ATTIVITA' OPERATIVE DEL CENTRO INTERNAZIONALE PER L'INGEGNERIA GENETICA E LA BIOTECNOLOGIA (ICGEB) DI TRIESTE		
TITOLO I - SPESE CORRENTI	0	0
TRASFERIMENTI CORRENTI A ESTERO	6.700	6.700
ALTRE USCITE CORRENTI	-6.700	-6.700
LEGGE N. 290 DEL 2000	0	0
DISPOSIZIONI IN MATERIA DI MINORI ENTRATE DELLE REGIONI A STATUTO ORDINARIO A SEGUITO DELLA SOPPRESSIONE DELL'ADDITIONALE REGIONALE ALL'IMPOSTA ERARIALE DI TRASCRIZIONE E DELLA RIDUZIONE DELL'ACCISA SULLA BENZINA NONCHE' DISPOSIZIONI FINANZIARIE CONCERNENTI LE PROVINCE E I COMUNI		
ARTICOLO 2	0	0
TITOLO I - SPESE CORRENTI	0	0
TRASFERIMENTI CORRENTI AD AMMINISTRAZIONI PUBBLICHE	80.000	80.000
ALTRE USCITE CORRENTI	-80.000	-80.000
ARTICOLO 6	0	0
TITOLO I - SPESE CORRENTI	0	0
TRASFERIMENTI CORRENTI AD AMMINISTRAZIONI PUBBLICHE	979.333	979.333
ALTRE USCITE CORRENTI	-979.333	-979.333
DECRETO LEGGE N. 295 DEL 2000	0	0
DISPOSIZIONI URGENTI A SOSTEGNO DEL PROCESSO DI STABILIZZAZIONE E SVILUPPO DELLA REPUBBLICA FEDERALE DI JUGOSLAVIA		
ARTICOLO 2	0	0
TITOLO II - SPESE IN CONTO CAPITALE	0	0

SEGUE ALLEGATO C/1 SPESE - VARIAZIONI 2000 PER PROVVEDIMENTI, TITOLI E CATEGORIE

(MILIONI DI LIRE)

	COMPETENZA	CASSA
CONTRIBUTI AGLI INVESTIMENTI A ESTERO	100.000	100.000
ALTRI TRASFERIMENTI IN CONTO CAPITALE	-100.000	-100.000
LEGGE N. 306 DEL 2000	0	0
DISPOSIZIONI URGENTI PER L'AVVIO DELL'ANNO SCOLASTICO 2000-2001		
TITOLO I - SPESE CORRENTI	0	0
CONSUMI INTERMEDI	38.000	0
TRASFERIMENTI CORRENTI AD AMMINISTRAZIONI PUBBLICHE	2.000	0
TRASFERIMENTI CORRENTI A FAMIGLIE E ISTITUZIONI SOCIALI PRIVATE	2.000	0
ALTRE USCITE CORRENTI	-42.000	0
LEGGE DI VARIAZ. BILANCIO N. 317 DEL 2000	75.909.823	116.750.679
PROVVEDIMENTO DI ASSESTAMENTO ANNO 2000		
TITOLO I - SPESE CORRENTI	46.510.240	76.994.841
REDDITI DA LAVORO DIPENDENTE	-579.090	2.853.730
CONSUMI INTERMEDI	610.741	1.834.831
IMPOSTE PAGATE SULLA PRODUZIONE	-435.117	-439.286
TRASFERIMENTI CORRENTI AD AMMINISTRAZIONI PUBBLICHE	21.996.814	35.281.844
TRASFERIMENTI CORRENTI A FAMIGLIE E ISTITUZIONI SOCIALI PRIVATE	1.008.578	1.196.435
TRASFERIMENTI CORRENTI A IMPRESE	1.197.513	5.322.078
TRASFERIMENTI CORRENTI A ESTERO	-3.368	-67.581
RISORSE PROPRIE CEE	450.000	450.000
INTERESSI PASSIVI E REDDITI DA CAPITALE	4.269.632	3.531.560
POSTE CORRETTIVE E COMPENSATIVE	17.680.985	21.217.342
ALTRE USCITE CORRENTI	313.552	5.813.888

SEGUE ALLEGATO C/1 SPESE - VARIAZIONI 2000 PER PROVVEDIMENTI, TITOLI E CATEGORIE

(MILIONI DI LIRE)

	COMPETENZA	CASSA
TITOLO II - SPESE IN CONTO CAPITALE	517.715	4.264.660
INVESTIMENTI FISSI LORDI E ACQUISTI DI TERRENI	226.312	1.195.047
CONTRIBUTI AGLI INVESTIMENTI	236.552	1.217.227
CONTRIBUTI AGLI INVESTIMENTI AD IMPRESE	54.834	823.873
CONTRIBUTI AGLI INVESTIMENTI A FAMIGLIE E ISTITUZIONI SOCIALI PRIVATE	17	93.713
CONTRIBUTI AGLI INVESTIMENTI A ESTERO	0	4.813
ALTRI TRASFERIMENTI IN CONTO CAPITALE	0	307.733
ACQUISIZIONI DI ATTIVITA' FINANZIARIE	0	622.253
TITOLO III - RIMBORSO PASSIVITA' FINANZIARIE	28.881.868	35.491.178
RIMBORSO PASSIVITA' FINANZIARIE	28.881.868	35.491.178
LEGGE N. 322 DEL 2000	0	0
RATIFICA ED ESECUZIONE DELLO SCAMBIO DI NOTE TRA IL GOVERNO DELLA REPUBBLICA ITALIANA E IL GOVERNO DELLA REPUBBLICA D'AUSTRIA SUL RICONOSCIMENTO RECIPROCO DEI TITOLI E GRADI ACCADEMICI, CON ALLEGATA LISTA DEI TITOLI E GRADI ACCADEMICI CORRISPONDENTI, FATTO A VIENNA IL 28 GENNAIO 1999		
TITOLO I - SPESE CORRENTI	0	0
CONSUMI INTERMEDI	9	0
ALTRE USCITE CORRENTI	-9	0
LEGGE N. 328 DEL 2000	0	0
LEGGE QUADRO PER LA REALIZZAZIONE DI UN SISTEMA INTEGRATO DI INTERVENTI E SERVIZI SOCIALI		
TITOLO I - SPESE CORRENTI	0	0
ALTRE USCITE CORRENTI	0	0
LEGGE N. 331 DEL 2000	0	0

SEGUE ALLEGATO C/1 SPESE - VARIAZIONI 2000 PER PROVVEDIMENTI, TITOLI E CATEGORIE

(MILIONI DI LIRE)

	COMPETENZA	CASSA
NORME PER L'ISTITUZIONE DEL SERVIZIO MILITARE PROFESSIONALE		
TITOLO I - SPESE CORRENTI	0	0
REDDITI DA LAVORO DIPENDENTE	43.000	0
ALTRE USCITE CORRENTI	-43.000	0
LEGGE N. 338 DEL 2000	0	0
DISPOSIZIONI IN MATERIA DI ALLOGGI E RESIDENZE PER STUDENTI UNIVERSITARI		
TITOLO II - SPESE IN CONTO CAPITALE	0	0
CONTRIBUTI AGLI INVESTIMENTI	0	0
DECRETO LEGGE N. 341 DEL 2000	0	0
DISPOSIZIONI URGENTI PER L'EFFICACIA E L'EFFICENZA DELL'AMMINISTRAZIONE DELLA GIUSTIZIA		
TITOLO I - SPESE CORRENTI	0	0
CONSUMI INTERMEDI	1.720	0
ALTRE USCITE CORRENTI	-1.720	0
LEGGE N. 342 DEL 2000	0	0
MISURE IN MATERIA FISCALE		
ARTICOLO 96	0	0
TITOLO I - SPESE CORRENTI	0	0
ALTRE USCITE CORRENTI	0	0
DECRETO LEGGE N. 346 DEL 2000	0	0
INTERVENTI URGENTI IN MATERIA DI AMMORTIZZATORI SOCIALI, DI PREVIDENZA, DI LAVORI SOCIALMENTE UTILI E DI FORMAZIONE CONTINUA		
TITOLO I - SPESE CORRENTI	0	0

SEGUE ALLEGATO C/1 SPESE - VARIAZIONI 2000 PER PROVVEDIMENTI, TITOLI E CATEGORIE

(MILIONI DI LIRE)

	COMPETENZA	CASSA
TRASFERIMENTI CORRENTI AD AMMINISTRAZIONI PUBBLICHE	180.000	180.000
ALTRE USCITE CORRENTI	-180.000	-180.000
ARTICOLO 3	0	0
TITOLO I - SPESE CORRENTI	0	0
TRASFERIMENTI CORRENTI AD AMMINISTRAZIONI PUBBLICHE	100.000	100.000
ALTRE USCITE CORRENTI	-100.000	-100.000
LEGGE N. 350 DEL 2000	0	0
RATIFICA ED ESECUZIONE DELL'ACCORDO TRA IL GOVERNO DELLA REPUBBLICA ITALIANA ED IL GOVERNO DELLA REPUBBLICA CECA PER LO SVILUPPO DELLA COOPERAZIONE ECONOMICA, FATTO A PRAGA IL 4 NOVEMBRE 1997		
TITOLO I - SPESE CORRENTI	0	0
CONSUMI INTERMEDI	25	0
TRASFERIMENTI CORRENTI A ESTERO	312	0
ALTRE USCITE CORRENTI	-337	0
LEGGE N. 353 DEL 2000	0	0
LEGGE QUADRO IN MATERIA DI INCENDI BOSCHIVI		
TITOLO I - SPESE CORRENTI	0	0
CONSUMI INTERMEDI	3.000	0
TRASFERIMENTI CORRENTI AD AMMINISTRAZIONI PUBBLICHE	20.000	0
ALTRE USCITE CORRENTI	-23.000	0
LEGGE N. 356 DEL 2000	21.833	0
DISPOSIZIONI RIGUARDANTI IL PERSONALE DELLE FORZE ARMATE E DELLE FORZE DI POLIZIA		
TITOLO I - SPESE CORRENTI	21.833	0
REDDITI DA LAVORO DIPENDENTE	28.287	0

SEGUE ALLEGATO C/1 SPESE - VARIAZIONI 2000 PER PROVVEDIMENTI, TITOLI E CATEGORIE

(MILIONI DI LIRE)

	COMPETENZA	CASSA
CONSUMI INTERMEDI	1.400	0
IMPOSTE PAGATE SULLA PRODUZIONE	1.580	0
ALTRE USCITE CORRENTI	-9.434	0
LEGGE N. 371 DEL 2000	1.000	0
PARTECIPAZIONE DELL'ITALIA ALLE OPERAZIONI CIVILI DI MANTENIMENTO DELLA PACE E DI DIPLOMAZIA PREVENTIVA DELL'ORGANIZZAZIONE PER LA SICUREZZA E LA COOPERAZIONE IN EUROPA(OSCE)		
TITOLO I - SPESE CORRENTI	1.000	0
TRASFERIMENTI CORRENTI A ESTERO	2.000	0
ALTRE USCITE CORRENTI	-1.000	0
LEGGE N. 381 DEL 2000	0	0
ISTITUZIONE DEL "PARCO NAZIONALE DELLA PACE" A S. ANNA DI STAZZEMA (LUCCA)		
TITOLO I - SPESE CORRENTI	0	0
TRASFERIMENTI CORRENTI AD AMMINISTRAZIONI PUBBLICHE	100	0
ALTRE USCITE CORRENTI	-100	0
TITOLO II - SPESE IN CONTO CAPITALE	0	0
CONTRIBUTI AGLI INVESTIMENTI	500	0
ALTRI TRASFERIMENTI IN CONTO CAPITALE	-500	0
LEGGE N. 383 DEL 2000	-3.890	0
DISCIPLINA DELLE ASSOCIAZIONI DI PROMOZIONE SOCIALE		
TITOLO I - SPESE CORRENTI	-3.890	0
CONSUMI INTERMEDI	1.460	0
TRASFERIMENTI CORRENTI AD AMMINISTRAZIONI PUBBLICHE	4.650	0
ALTRE USCITE CORRENTI	-10.000	0

SEGUE ALLEGATO C/1 SPESE - VARIAZIONI 2000 PER PROVVEDIMENTI, TITOLI E CATEGORIE

(MILIONI DI LIRE)

	COMPETENZA	CASSA
LEGGE N. 384 DEL 2000	0	0
RIFINANZIAMENTO DEGLI INTERVENTI PER LE OPERE DI EDILIZIA NELL'UNIVERSITA' DI URBINO		
TITOLO II - SPESE IN CONTO CAPITALE	0	0
CONTRIBUTI AGLI INVESTIMENTI	4.000	0
ALTRI TRASFERIMENTI IN CONTO CAPITALE	-4.000	0
LEGGE N. 385 DEL 2000	0	0
NUOVE NORME IN MATERIA DI INTEGRAZIONE AL TRATTAMENTO MINIMO		
TITOLO I - SPESE CORRENTI	38.000	0
TRASFERIMENTI CORRENTI AD AMMINISTRAZIONI PUBBLICHE	68.000	0
ALTRE USCITE CORRENTI	-30.000	0
TITOLO II - SPESE IN CONTO CAPITALE	-38.000	0
CONTRIBUTI AGLI INVESTIMENTI	-38.000	0
DECRETO LEGGE N. 392 DEL 2000	0	0
DISPOSIZIONI URGENTI IN MATERIA DI ENTI LOCALI		
TITOLO I - SPESE CORRENTI	0	0
TRASFERIMENTI CORRENTI AD AMMINISTRAZIONI PUBBLICHE	141.831	0
ALTRE USCITE CORRENTI	-141.831	0
TOTALE COMPLESSIVO	111.994.409	161.179.350

ALLEGATO C/2 SPESE - VARIAZIONI 2000 PER TITOLI, CATEGORIE E PROVVEDIMENTI

(MILIONI DI LIRE)

	COMPETENZA	CASSA
TITOLO I - SPESE CORRENTI	52.752.939	81.175.037
REDDITI DA LAVORO DIPENDENTE	3.557.263	7.540.604
<p>LEGGE N. 1001 DEL 1969 ISTITUZIONE NELLO STATO DI PREVISIONE DELLA SPESA DEL MINISTERO DELL'INTERNO DI UN CAPITOLO CON UN FONDO A DISPOSIZIONE PER SOPPERIRE ALLE EVENTUALI DEFICIENZE DI ALCUNI CAPITOLI RELATIVI ALL'AMMINISTRAZIONE DELLA P.S.</p>	2.500	2.500
<p>ARTICOLO 1</p>	2.500	2.500
<p>LEGGE N. 385 DEL 1978 ADEGUAMENTO DELLA DISCIPLINA DEI COMPENSI PER LAVORO STRAORDINARIO AI DIPENDENTI DELLO STATO</p>	-11.517	-9.567
<p>LEGGE N. 468 DEL 1978 RIFORMA DI ALCUNE NORME DI CONTABILITA' GENERALE DELLO STATO IN MATERIA DI BILANCIO</p>	1.704.038	2.470.581
<p>ARTICOLO 5</p>	240.570	189.247
<p>ARTICOLO 7</p>	782.273	782.263
<p>ARTICOLO 9</p>	681.195	1.498.798
<p>ARTICOLO 17</p>	0	274
<p>LEGGE N. 831 DEL 1986 DISPOSIZIONI PER LA REALIZZAZIONE DI UN PROGRAMMA DI INTERVENTI PER L'ADEGUAMENTO ALLE ESIGENZE OPERATIVE DELLE INFRASTRUTTURE DEL CORPO DELLA GUARDIA DI FINANZA</p>	250	250
<p>ARTICOLO 9</p>	250	250
<p>DECRETO LEGISLATIVO N. 29 DEL 1993 RAZIONALIZZAZIONE DELLA ORGANIZZAZIONE DELLE AMMINISTRAZIONI PUBBLICHE E REVISIONE DELLA DISCIPLINA IN MATERIA DI PUBBLICO IMPIEGO, A NORMA DELL'ARTICOLO 2 DELLA LEGGE 23 OTTOBRE 1992, N. 421.</p>	-27	-27
<p>LEGGE N. 59 DEL 1997 DELEGA AL GOVERNO PER IL CONFERIMENTO DI FUNZIONI E COMPITI ALLE REGIONI ED ENTI LOCALI, PER LA RIFORMA DELLA PUBBLICA AMMINISTRAZIONE E PER LA SEMPLIFICAZIONE AMMINISTRATIVA.</p>	-39.067	-28.765
<p>LEGGE N. 94 DEL 1997</p>	-15.433	-28.660

SEGUE ALLEGATO C/2 SPESE - VARIAZIONI 2000 PER TITOLI, CATEGORIE E PROVVEDIMENTI

(MILIONI DI LIRE)

	COMPETENZA	CASSA
<p>MODIFICHE ALLA LEGGE 5 AGOSTO 1978, N. 468, E SUCCESSIVE MODIFICAZIONI E INTEGRAZIONI, RECANTE NORME DI CONTABILITA' GENERALE DELLO STATO IN MATERIA DI BILANCIO. DELEGA AL GOVERNO PER L'INDIVIDUAZIONE DELLE UNITA' PREVISIONALI DI BASE DEL BILANCIO DELLO STATO</p> <p>LEGGE N. 440 DEL 1997 ISTITUZIONE DEL FONDO PER L'ARRICCHIMENTO E L'AMPLIAMENTO DELL'OFFERTA FORMATIVA E PER GLI INTERVENTI PEREQUATIVI</p> <p>LEGGE N. 449 DEL 1997 MISURE PER LA STABILIZZAZIONE DELLA FINANZA PUBBLICA.</p> <p>LEGGE N. 124 DEL 1999 DISPOSIZIONI URGENTI IN MATERIA DI PERSONALE SCOLASTICO</p> <p align="center">ARTICOLO 8</p> <p>DECRETO LEGISLATIVO N. 303 DEL 1999 ORDINAMENTO DELLA PRESIDENZA DEL CONSIGLIO DEI MINISTRI, A NORMA DELL'ARTICOLO 11 DELLA LEGGE 15 MARZO 1997, N. 59.</p> <p>DECRETO PRESID. REPUBBL. N. 469 DEL 1999 REGOLAMENTO RECANTE NORME DI SEMPLIFICAZIONE DEL PROCEDIMENTO PER IL VERSAMENTO DI SOMME ALL'ENTRATA E LA RIASSEGNAZIONE ALLE UNITA' PREVISIONALI DI BASE PER LA SPESA DEL BILANCIO DELLO STATO, CON PARTICOLARE RIFERIMENTO AI FINANZIAMENTI DELL'UNIONE EUROPEA, AI SENSI DELL'ARTICOLO 20, COMMA 8, DELLA LEGGE 15 MARZO 1997, N. 59.</p> <p align="center">ARTICOLO 2</p> <p>LEGGE FINANZIARIA N. 488 DEL 1999 LEGGE FINANZIARIA 1999</p> <p align="center">ARTICOLO 24</p> <p>LEGGE N. 489 DEL 1999 BILANCIO DI PREVISIONE DELLO STATO PER L'ANNO FINANZIARIO 2000 E BILANCIO PLURIENNALE PER IL TRIENNIO 2000 - 2002</p> <p>LEGGE DI BILANCIO N. 489 DEL 1999</p>	<p>2.000</p> <p>-114.491</p> <p>2.028.957</p> <p>2.028.957</p> <p>0</p> <p>298.191</p> <p>298.191</p> <p>-6.712</p> <p>-6.712</p> <p>25.330</p> <p>42.929</p>	<p>2.000</p> <p>400</p> <p>2.028.957</p> <p>2.028.957</p> <p>16.518</p> <p>33.847</p> <p>33.847</p> <p>-6.712</p> <p>-6.712</p> <p>2.812</p> <p>54.623</p>

SEGUE ALLEGATO C/2 SPESE - VARIAZIONI 2000 PER TITOLI, CATEGORIE E PROVVEDIMENTI

(MILIONI DI LIRE)

	COMPETENZA	CASSA
BILANCIO DI PREVISIONE DELLO STATO PER L'ANNO FINANZIARIO 2000 E BILANCIO PLURIENNALE PER IL TRIENNIO 2000-2002.		
ARTICOLO 2	138.269	146.327
ARTICOLO 6	0	0
ARTICOLO 9	-2.558	-1.840
ARTICOLO 22	-92.781	-89.864
LEGGE N. 494 DEL 1999 DISPOSIZIONI TEMPORANEE PER AGEVOLARE GLI INTERVENTI ED I SERVIZI DI ACCOGLIENZA DEL GRANDE GIUBILEO DELL'ANNO 2000	42.826	42.826
LEGGE N. 499 DEL 1999 RAZIONALIZZAZIONE DEGLI INTERVENTI NEI SETTORI AGRICOLO, AGROALIMENTARE, AGROINDUSTRIALE E FORESTALE	8.749	8.749
LEGGE N. 42 DEL 2000 DISPOSIZIONI PER DISINCENTIVARE L'ESODO DEI PILOTI MILITARI	6.817	6.817
LEGGE N. 147 DEL 2000 PROROGA DELL'EFFICACIA DI TALUNE DISPOSIZIONI CONNESSE AD IMPEGNI INTERNAZIONALI E MISURE RIGUARDANTI L'ORGANIZZAZIONE DEL MINISTERO DEGLI AFFARI ESTERI	1.086	1.086
DECRETO LEGGE N. 238 DEL 2000 DISPOSIZIONI URGENTI PER ASSICURARE LO SVOLGIMENTO A PALERMO DELLA CONFERENZA SUL CRIMINE TRANSNAZIONALE	1.630	1.630
LEGGE N. 242 DEL 2000 AUTORIZZAZIONE AL MINISTERO DELLA GIUSTIZIA A STIPULARE CONTRATTI DI LAVORO A TEMPO DETERMINATO CON SOGGETTI IMPIEGATI IN LAVORI SOCIALMENTE UTILI, AL FINE DI GARANTIRE L'ATTUAZIONE DELLA NORMATIVA SUL GIUDICE UNICO DI PRIMO GRADO	32.401	32.401
LEGGE N. 246 DEL 2000 POTENZIAMENTO DEL CORPO NAZIONALE DEI VIGILI DEL FUOCO	54.607	54.607
LEGGE DI VARIAZ. BILANCIO N. 317 DEL 2000 PROVVEDIMENTO DI ASSESTAMENTO ANNO 2000	-579.090	2.853.730
LEGGE N. 331 DEL 2000	43.000	0

SEQUE ALLEGATO C/2 SPESE - VARIAZIONI 2000 PER TITOLI, CATEGORIE E PROVVEDIMENTI

(MILIONI DI LIRE)

	COMPETENZA	CASSA
NORME PER L'ISTITUZIONE DEL SERVIZIO MILITARE PROFESSIONALE		
LEGGE N. 356 DEL 2000 DISPOSIZIONI RIGUARDANTI IL PERSONALE DELLE FORZE ARMATE E DELLE FORZE DI POLIZIA	28.287	0
CONSUMI INTERMEDI	4.257.101	7.019.443
REGIO DECRETO N. 263 DEL 1928 DISPOSIZIONI LEGISLATIVE, AMMINISTRATIVE E DI CONTABILITA' DEI CORPI, ISTITUTI E STABILIMENTI MILITARI	78.598	49.981
ARTICOLO 20	78.598	49.981
LEGGE N. 1001 DEL 1969 ISTITUZIONE NELLO STATO DI PREVISIONE DELLA SPESA DEL MINISTERO DELL'INTERNO DI UN CAPITOLO CON UN FONDO A DISPOSIZIONE PER SOPPERIRE ALLE EVENTUALI DEFICIENZE DI ALCUNI CAPITOLI RELATIVI ALL'AMMINISTRAZIONE DELLA P.S.	9.500	9.500
ARTICOLO 1	9.500	9.500
LEGGE N. 801 DEL 1977 ISTITUZIONE E ORDINAMENTO DEI SERVIZI PER LE INFORMAZIONI E LA SICUREZZA E DISCIPLINA DEL SEGRETO DI STATO	0	0
LEGGE N. 385 DEL 1978 ADEGUAMENTO DELLA DISCIPLINA DEI COMPENSI PER LAVORO STRAORDINARIO AI DIPENDENTI DELLO STATO	215	215
LEGGE N. 468 DEL 1978 RIFORMA DI ALCUNE NORME DI CONTABILITA' GENERALE DELLO STATO IN MATERIA DI BILANCIO	1.400.766	2.551.629
ARTICOLO 5	170.129	122.425
ARTICOLO 7	683.727	679.471
ARTICOLO 9	546.911	1.747.585
ARTICOLO 17	0	2.147
LEGGE N. 831 DEL 1986 DISPOSIZIONI PER LA REALIZZAZIONE DI UN PROGRAMMA DI INTERVENTI PER L'ADEGUAMENTO ALLE ESIGENZE OPERATIVE DELLE INFRASTRUTTURE DEL CORPO DELLA GUARDIA DI FINANZA	13.150	13.150

SEGUE ALLEGATO C/2 SPESE - VARIAZIONI 2000 PER TITOLI, CATEGORIE E PROVVEDIMENTI

(MILIONI DI LIRE)

	COMPETENZA	CASSA
ARTICOLO 9	13.150	13.150
LEGGE N. 183 DEL 1989 NORME PER IL RIASSETTO ORGANIZZATIVO E FUNZIONALE DELLA DIFESA DEL SUOLO	1.500	1.500
DECRETO PRESID. REPUBBL. N. 309 DEL 1990 TESTO UNICO DELLE LEGGI IN MATERIA DI DISCIPLINA DEGLI STUPEFACENTI E SOSTANZE PSICOTROPE, PREVENZIONE, CURA E RIABILITAZIONE DEI RELATIVI STATI DI TOSSICODIPENDENZA.	32.415	27.924
LEGGE N. 157 DEL 1992 NORME PER LA PROTEZIONE DELLA FAUNA SELVATICA ONEOTERMA E PER IL PRELIEVO VENATORIO	560	420
DECRETO LEGISLATIVO N. 502 DEL 1992 RIORDINO DELLA DISCIPLINA IN MATERIA SANITARIA A NORMA DELL'ARTICOLO 1 DELLA LEGGE 23 OTTOBRE 1992, N. 421	100	100
ARTICOLO 12	100	100
DECRETO LEGISLATIVO N. 96 DEL 1993 TRASFERIMENTO DEI SOPPRESSI DIPARTIMENTO PER GLI INTERVENTI STRAORDINARI NEL MEZZOGIORNO E AGENZIA PER LA PROMOZIONE DELLO SVILUPPO DEL MEZZOGIORNO, IN ATTUAZIONE DELL'ARTICOLO 3 DELLA LEGGE 19 DICEMBRE 1992, N. 488	959	909
LEGGE N. 109 DEL 1994 LEGGE QUADRO IN MATERIA DI LAVORI PUBBLICI	3	3
DECRETO LEGGE N. 307 DEL 1996 DISPOSIZIONI URGENTI PER L'UTILIZZAZIONE IN CONTO RESIDUI DEI FONDI STANZIATI PER IL FINANZIAMENTO DEI PROGETTI FINALIZZATI PER LA PUBBLICA AMMINISTRAZIONE, NONCHE' DELLE SPESE PER IL FUNZIONAMENTO DELL'AUTORITA' PER L'INFORMATICA	3.070	3.070
ARTICOLO 2	3.070	3.070
DECRETO LEGGE N. 551 DEL 1996 MISURE URGENTI PER IL GRANDE GIUBILEO DEL 2000	0	1.590
LEGGE N. 651 DEL 1996 MISURE URGENTI PER IL GRANDE GIUBILEO DEL 2000	0	10.500
LEGGE N. 59 DEL 1997	-19.984	-18.213

SEGUE ALLEGATO C/2 SPESE - VARIAZIONI 2000 PER TITOLI, CATEGORIE E PROVVEDIMENTI

(MILIONI DI LIRE)

	COMPETENZA	CASSA
DELEGA AL GOVERNO PER IL CONFERIMENTO DI FUNZIONI E COMPITI ALLE REGIONI ED ENTI LOCALI, PER LA RIFORMA DELLA PUBBLICA AMMINISTRAZIONE E PER LA SEMPLIFICAZIONE AMMINISTRATIVA.		
LEGGE N. 94 DEL 1997 MODIFICHE ALLA LEGGE 5 AGOSTO 1978, N. 468, E SUCCESSIVE MODIFICAZIONI E INTEGRAZIONI, RECANTE NORME DI CONTABILITA' GENERALE DELLO STATO IN MATERIA DI BILANCIO. DELEGA AL GOVERNO PER L'INDIVIDUAZIONE DELLE UNITA' PREVISIONALI DI BASE DEL BILANCIO DELLO STATO	32.603	21.314
LEGGE N. 440 DEL 1997 ISTITUZIONE DEL FONDO PER L'ARRICCHIMENTO E L'AMPLIAMENTO DELL'OFFERTA FORMATIVA E PER GLI INTERVENTI PEREQUATIVI	273.421	273.256
LEGGE N. 449 DEL 1997 MISURE PER LA STABILIZZAZIONE DELLA FINANZA PUBBLICA.	28.921	28.921
LEGGE N. 208 DEL 1998 ATTIVAZIONE DELLE RISORSE PREORDINATE DELLA LEGGE FINANZIARIA PER L'ANNO 1998 AL FINE DI REALIZZARE INTERVENTI NELLE AREE DEPRESSE. ISTITUZIONE DI UN FONDO ROTATIVO PER IL FINANZIAMENTO DEI PROGRAMMI DI PROMOZIONE IMPRENDITORIALE NELLE AREE DEPRESSE	127.459	127.459
DECRETO LEGISLATIVO N. 286 DEL 1998 TESTO UNICO DELLE DISPOSIZIONI CONCERNENTI LA DISCIPLINA DELL'IMMIGRAZIONE E NORME SULLA CONDIZIONE DELLO STRANIERO.	5.000	5.000
LEGGE N. 91 DEL 1999 DISPOSIZIONI IN MATERIA DI PRELIEVI E DI TRAPIANTI DI ORGANI E DI TESSUTI	3.800	3.800
LEGGE N. 124 DEL 1999 DISPOSIZIONI URGENTI IN MATERIA DI PERSONALE SCOLASTICO	359.000	359.000
ARTICOLO 8	359.000	359.000
LEGGE N. 144 DEL 1999 MISURE IN MATERIA DI INVESTIMENTO, DELEGA AL GOVERNO PER IL RIORDINO DEGLI INCENTIVI ALL'OCCUPAZIONE E DELLA NORMATIVA E DISCIPLINA INAIL E L'ENPALS, NONCHE' DISPOSIZIONI IN MATERIA PREVIDENZIALE	30.591	30.000

SEGUE ALLEGATO C/2 SPESE - VARIAZIONI 2000 PER TITOLI, CATEGORIE E PROVVEDIMENTI

(MILIONI DI LIRE)

	COMPETENZA	CASSA
DECRETO LEGISLATIVO N. 303 DEL 1999 ORDINAMENTO DELLA PRESIDENZA DEL CONSIGLIO DEI MINISTRI, A NORMA DELL'ARTICOLO 11 DELLA LEGGE 15 MARZO 1997, N. 59.	0	17.539
LEGGE N. 370 DEL 1999 DISPOSIZIONI IN MATERIA DI UNIVERSITA' E DI RICERCA SCIENTIFICA E TECNOLOGICA	3.500	3.500
LEGGE N. 395 DEL 1999 RATIFICA ED ESECUZIONE DELL'ACCORDO TRA LA REPUBBLICA ITALIANA E LA REPUBBLICA DI ESTONIA SULLA REGOLAMENTAZIONE RECIPROCA DELL'AUTOTRASPORTO INTERNAZIONALE DI VIAGGIATORI E MERCI, FATTO A ROMA IL 20 MARZO 1997	18	18
LEGGE N. 403 DEL 1999 RATIFICA ED ESECUZIONE DELLA CONVENZIONE PER LA PROTEZIONE DELLE ALPI, CON ALLEGATI E PROCESSO VERBALE DI MODIFICA DEL 6 APRILE 1993, FATTA A SALISBURGO IL 7 NOVEMBRE 1991	49	49
LEGGE N. 408 DEL 1999 RATIFICA ED ESECUZIONE DELL'ACCORDO DI COLLABORAZIONE NEL SETTORE DELL'ISTRUZIONE, DELLA CULTURA E DELLA SCIENZA TRA IL GOVERNO DELLA REPUBBLICA ITALIANA ED IL GOVERNO DELL'UCRAINA FATTO A KIEV L'11 NOVEMBRE 1997	135	135
LEGGE N. 452 DEL 1999 ISTITUZIONE DEL MUSEO TATTILE STATALE "OMERO"	500	500
LEGGE N. 468 DEL 1999 MODIFICHE ALLA LEGGE 21 NOVEMBRE 1991, N. 374, RECANTE ISTITUZIONE DEL GIUDICE DI PACE. DELEGA AL GOVERNO IN MATERIA DI COMPETENZA PENALE DEL GIUDICE DI PACE E MODIFICA DELL'ARTICOLO 593 DEL CODICE DI PROCEDURA PENALE	97.000	97.000
DECRETO PRESID. REPUBBL. N. 469 DEL 1999 REGOLAMENTO RECANTE NORME DI SEMPLIFICAZIONE DEL PROCEDIMENTO PER IL VERSAMENTO DI SOMME ALL'ENTRATA E LA RIASSEGNAZIONE ALLE UNITA' PREVISIONALI DI BASE PER LA SPESA DEL BILANCIO DELLO STATO, CON PARTICOLARE RIFERIMENTO AI FINANZIAMENTI DELL'UNIONE EUROPEA, AI SENSI DELL'ARTICOLO 20, COMMA 8, DELLA LEGGE 15 MARZO 1997, N. 59.	252.298	96.373
ARTICOLO 2	252.298	96.373

SEGUE ALLEGATO C/2 SPESE - VARIAZIONI 2000 PER TITOLI, CATEGORIE E PROVVEDIMENTI

(MILIONI DI LIRE)

	COMPETENZA	CASSA
LEGGE N. 479 DEL 1999 MODIFICHE ALLE DISPOSIZIONI SUL PROCEDIMENTO DAVANTI AL TRIBUNALE IN COMPOSIZIONE MONOCRATICA E ALTRE MODIFICHE AL CODICE DI PROCEDURA PENALE. MODIFICHE AL CODICE PENALE E ALL'ORDINAMENTO GIUDIZIARIO. DISPOSIZIONI IN MATERIA DI CONTENZIOSO CIVILE PENDENTE, DI INDENNITA' SPETTANTI AL GIUDICE DI PACE E DI ESERCIZIO DELLA PROFESSIONE FORENSE	16.342	16.342
LEGGE FINANZIARIA N. 488 DEL 1999 LEGGE FINANZIARIA 1999	12.332	13.656
ARTICOLO 24	11.352	12.676
ARTICOLO 70	980	980
LEGGE N. 489 DEL 1999 BILANCIO DI PREVISIONE DELLO STATO PER L'ANNO FINANZIARIO 2000 E BILANCIO PLURIENNALE PER IL TRIENNIO 2000 - 2002	-29.240	37.919
ARTICOLO 22	-1.470	-1.470
LEGGE DI BILANCIO N. 489 DEL 1999 BILANCIO DI PREVISIONE DELLO STATO PER L'ANNO FINANZIARIO 2000 E BILANCIO PLURIENNALE PER IL TRIENNIO 2000-2002.	699.841	1.243.863
ARTICOLO 2	698.817	873.196
ARTICOLO 9	1.500	670
ARTICOLO 12	-200	-300
ARTICOLO 22	-276	370.297
LEGGE N. 494 DEL 1999 DISPOSIZIONI TEMPORANEE PER AGEVOLARE GLI INTERVENTI ED I SERVIZI DI ACCOGLIENZA DEL GRANDE GIUBILEO DELL'ANNO 2000	7.800	7.800
ARTICOLO 12	7.800	7.800
LEGGE N. 499 DEL 1999 RAZIONALIZZAZIONE DEGLI INTERVENTI NEI SETTORI AGRICOLO, AGROALIMENTARE, AGROINDUSTRIALE E FORESTALE	15.850	15.850
LEGGE N. 508 DEL 1999	400	400

SEGUE ALLEGATO C/2 SPESE - VARIAZIONI 2000 PER TITOLI, CATEGORIE E PROVVEDIMENTI

(MILIONI DI LIRE)

	COMPETENZA	CASSA
RIFORMA DELLE ACCADEMIE DI BELLE ARTI, DELL'ACCADEMIA NAZIONALE DI DANZA, DELL'ACCADEMIA NAZIONALE DI ARTE DRAMMATICA, DEGLI ISTITUTI SUPERIORI PER LE INDUSTRIE ARTISTICHE, DEI CONSERVATORI DI MUSICA, DEGLI ISTITUTI MUSICALI PAREGGIATI E DEL CENTRO SPERIMENTALE DI CINEMATOGRAFIA		
ARTICOLO 3	400	400
LEGGE N. 513 DEL 1999 INTERVENTI STRAORDINARI NEL SETTORE DEI BENI E DELLE ATTIVITA' CULTURALI	3.000	3.000
LEGGE N. 515 DEL 1999 RATIFICA ED ESECUZIONE DELL'ACCORDO DI COLLABORAZIONE NEL CAMPO DELLA CULTURA E DELL'ISTRUZIONE TRA IL GOVERNO DELLA REPUBBLICA ITALIANA E IL GOVERNO DELLA FEDERAZIONE RUSSA, FATTO A ROMA IL 10 FEBBRAIO 1998	605	605
LEGGE N. 530 DEL 1999 RATIFICA ED ESECUZIONE DELL'ACCORDO TRA IL GOVERNO DELLA REPUBBLICA ITALIANA E IL GOVERNO DELLA REPUBBLICA DEL SUD-AFRICA SULLA COOPERAZIONE SCIENTIFICA E TECNOLOGICA, CON ALLEGATO, FATTO A PRETORIA IL 15 GENNAIO 1998	854	854
LEGGE N. 534 DEL 1999 RATIFICA ED ESECUZIONE DELL'ACCORDO EUROMEDITERRANEO CHE ISTITUISCE UN'ASSOCIAZIONE TRA LE COMUNITA' EUROPEE ED I LORO STATI MEMBRI, DA UNA PARTE, E IL REGNO HASCEMITA DI GIORDANIA, DALL'ALTRA, CON ALLEGATI, QUATTRO PROTOCOLLI ED ATTO FINALE, FATTO A BRUXELLES IL 24 NOVEMBRE 1997	12	12
LEGGE N. 11 DEL 2000 RATIFICA ED ESECUZIONE DELL'ACCORDO DI COLLABORAZIONE SCIENTIFICA E TECNOLOGICA TRA IL GOVERNO DELLA REPUBBLICA ITALIANA ED IL GOVERNO DEGLI STATI UNITI DEL MESSICO, CON ANNESSO, FATTO A CITTA' DEL MESSICO IL 19 SETTEMBRE 1997	423	423
LEGGE N. 12 DEL 2000 RATIFICA ED ESECUZIONE DELL'ACCORDO TRA IL MINISTERO DELLA DIFESA DELLA REPUBBLICA ITALIANA ED IL MINISTERO DELLA DIFESA DELL'UCRAINA SULLA COOPERAZIONE NEL CAMPO DELLA DIFESA, FATTO A ROMA 17 MARZO 1998	23	23

SEGUE ALLEGATO C/2 SPESE - VARIAZIONI 2000 PER TITOLI, CATEGORIE E PROVVEDIMENTI

(MILIONI DI LIRE)

	COMPETENZA	CASSA
<p>LEGGE N. 17 DEL 2000 RATIFICA ED ESECUZIONE DELL'ACCORDO DI COLLABORAZIONE CULTURALE E SCIENTIFICA TRA IL GOVERNO DELLA REPUBBLICA ITALIANA E IL GOVERNO DELLA REPUBBLICA DEL KAZAKSTAN ,FATTO AD ALMATY IL 16 SETTEMBRE 1997</p>	214	214
<p>LEGGE N. 19 DEL 2000 RATIFICA ED ESECUZIONE DEL MEMORANDUM D'INTESA TRA IL MINISTERO DELLA SANITA' DELLA REPUBBLICA DI ARMENIA E IL MINISTERO DELLA SANITA' DELLA REPUBBLICA ITALIANA IN MATERIA DI SANITA' E DI SCIENZE MEDICHE, FATTO A ROMA IL 2 APRILE 1997</p>	60	60
<p>LEGGE N. 22 DEL 2000 RATIFICA ED ESECUZIONE DELL'ACCORDO TRA IL GOVERNO DELLA REPUBBLICA ITALIANA ED IL GOVERNO DELLA REPUBBLICA DI LITUANIA SULLA REGOLAMENTAZIONE RECIPROCA DELL'AUTOTRASPORTO INTERNAZIONALE DI VIAGGIATORI E MERCI, FATTO A ROMA IL 18 MAGGIO 1998</p>	17	17
<p>ARTICOLO 3</p>	17	17
<p>LEGGE N. 26 DEL 2000 RATIFICA ED ESECUZIONE DEL MEMORANDUM D'INTESA TRA IL GOVERNO DELLA REPUBBLICA ITALIANA E IL GOVERNO DEL REGNO DEL NEPAL IN MATERIA DI COOPERAZIONE SCIENTIFICA E TECNOLOGICA, FATTO A KATHMANDU IL 30 MARZO 1998</p>	331	331
<p>LEGGE N. 36 DEL 2000 DISPOSIZIONI RELATIVE ALLA PARTECIPAZIONE ITALIANA ALL'ESPOSIZIONE UNIVERSALE DI HANNOVER DEL 2000 (A.S. 3547/BIS)</p>	37.000	37.000
<p>LEGGE N. 62 DEL 2000 NORME PER LA PARITA' SCOLASTICA E DISPOSIZIONI SUL DIRITTO ALLO STUDIO E ALL'ISTRUZIONE</p>	7.000	0
<p>LEGGE N. 69 DEL 2000 INTERVENTI FINANZIARI PER IL POTENZIAMENTO E LA QUALIFICAZIONE DELL'OFFERTA DI INTEGRAZIONE SCOLASTICA DEGLI ALUNNI CON HANDICAP SENSORIALI</p>	25.369	25.369
<p>LEGGE N. 106 DEL 2000</p>	34	0

SEGUE ALLEGATO C/2 SPESE - VARIAZIONI 2000 PER TITOLI, CATEGORIE E PROVVEDIMENTI

(MILIONI DI LIRE)

	COMPETENZA	CASSA
RATIFICA ED ESECUZIONE DELL'ACCORDO TRA IL GOVERNO DELLA REPUBBLICA ITALIANA, IL GOVERNO DELLA REPUBBLICA DI SLOVENIA E IL GOVERNO DELLA REPUBBLICA UNGERESE SULLA COSTITUZIONE DI UNA FORZA TERRESTRE MULTINAZIONALE, FATTO A UDINE IL 18 APRILE 1998		
LEGGE N. 108 DEL 2000 RATIFICA ED ESECUZIONE DELL'ACCORDO TRA IL GOVERNO DELLA REPUBBLICA ITALIANA E IL GOVERNO DELLA REPUBBLICA DI INDONESIA PER LA COOPERAZIONE CULTURALE, FATTO A JAKARTA IL 20 OTTOBRE 1997	115	115
LEGGE N. 147 DEL 2000 PROROGA DELL'EFFICACIA DI TALUNE DISPOSIZIONI CONNESSE AD IMPEGNI INTERNAZIONALI E MISURE RIGUARDANTI L'ORGANIZZAZIONE DEL MINISTERO DEGLI AFFARI ESTERI	790	790
LEGGE N. 153 DEL 2000 RATIFICA ED ESECUZIONE DEGLI EMENDAMENTI ALLA CONVENZIONE DOGANALE RELATIVA AL TRASPORTO INTERNAZIONALE DI MERCI- TIR- CONCLUSA A GINEVRA IL 14 NOVEMBRE 1975, ADOTTATI DAL COMITATO AMMINISTRATIVO IL 27 GIUGNO 1997	124	124
ARTICOLO 3	124	124
LEGGE N. 165 DEL 2000 RATIFICA ED ESECUZIONE DELL'ACCORDO DI COOPERAZIONE SCIENTIFICA E TECNOLOGICA TRA IL GOVERNO DELLA REPUBBLICA ITALIANA E IL GOVERNO DELLA REPUBBLICA ARABA SIRIANA, CON ALLEGATO, FATTO A DAMASCO IL 23 APRILE 1998	211	211
LEGGE N. 190 DEL 2000 RATIFICA ED ESECUZIONE DI COLLABORAZIONE NEL CAMPO DELLA CULTURA, DELL'ISTRUZIONE E DELLA SCIENZA TRA L'ITALIA E LA MACEDONIA, FATTO A SKOPIE IL 21 GENNAIO 1998	273	273
LEGGE N. 193 DEL 2000 NORME PER FAVORIRE L'ATTIVITA' LAVORATIVA DEI DETENUTI	8.292	8.292
LEGGE N. 194 DEL 2000 RATIFICA ED ESECUZIONE DELL'ACCORDO TRA IL GOVERNO DELLA REPUBBLICA ITALIANA E IL GOVERNO DELLA REPUBBLICA DI ESTONIA SULLA COOPERAZIONE NEL CAMPO DELLA DIFESA, FATTO A ROMA IL 26 MARZO 1998	27	27

SEGUE ALLEGATO C/2 SPESE - VARIAZIONI 2000 PER TITOLI, CATEGORIE E PROVVEDIMENTI

(MILIONI DI LIRE)

	COMPETENZA	CASSA
LEGGE N. 195 DEL 2000 RATIFICA ED ESECUZIONE DELL'ACCORDO TRA IL GOVERNO DELLA REPUBBLICA ITALIANA E IL GOVERNO DELLA REPUBBLICA DI INDONESIA PER LA COOPERAZIONE SCIENTIFICA E TECNICA, FATTO A JAKARTA IL 20 OTTOBRE 1997	231	231
LEGGE N. 205 DEL 2000 DISPOSIZIONI IN MATERIA DI GIUSTIZIA AMMINISTRATIVA	470	470
LEGGE N. 207 DEL 2000 RATIFICA ED ESECUZIONE DELL'ACCORDO PER L'ESECUZIONE DELLE SENTENZE PENALI TRA LA REPUBBLICA ITALIANA E LA REPUBBLICA DI CUBA E RELATIVO SCAMBIO DI NOTE INTEGRATIVO, FATTI A L'AVANA IL 9 GIUGNO 1998	20	20
LEGGE N. 212 DEL 2000 DISPOSIZIONI IN MATERIA DI STATUTO DEI DIRITTI DEL CONTRIBUENTE	20.000	20.000
DECRETO LEGGE N. 238 DEL 2000 DISPOSIZIONI URGENTI PER ASSICURARE LO SVOLGIMENTO A PALERMO DELLA CONFERENZA SUL CRIMINE TRANSNAZIONALE	2.770	2.770
LEGGE N. 243 DEL 2000 RATIFICA ED ESECUZIONE DELL'ACCORDO DI COOPERAZIONE SCIENTIFICA E TECNOLOGICA TRA IL GOVERNO DELLA REPUBBLICA ITALIANA ED IL GOVERNO DELLA REPUBBLICA ARGENTINA, FATTO A BOLOGNA IL 3 DICEMBRE 1997	632	632
LEGGE N. 244 DEL 2000 RATIFICA ED ESECUZIONE DELL'ACCORDO PER LA COOPERAZIONE NEL SETTORE DEL TURISMO TRA LA REPUBBLICA ITALIANA E LA GRANDE GIAMAHIRIA ARABA LIBICA POPOLARE SOCIALISTA, FATTO A ROMA IL 4 LUGLIO 1998	15	15
LEGGE N. 246 DEL 2000 POTENZIAMENTO DEL CORPO NAZIONALE DEI VIGILI DEL FUOCO	763	763
DECRETO LEGGE N. 265 DEL 2000 MISURE URGENTI PER I SETTORI DELL'AUTOTRASPORTO E DELLA PESCA	-1.000	0
ARTICOLO 4	-1.000	0
DECRETO LEGGE N. 279 DEL 2000	33.600	30.000

SEGUE ALLEGATO C/2 SPESE - VARIAZIONI 2000 PER TITOLI, CATEGORIE E PROVVEDIMENTI

(MILIONI DI LIRE)

	COMPETENZA	CASSA
INTERVENTI URGENTI PER LE AREE A RISCHIO IDROGEOLOGICO MOLTO ELEVATO E IN MATERIA DI PROTEZIONE CIVILE, NONCHE' A FAVORE DELLE ZONE DELLA REGIONE CALABRIA DANNEGGIATE DALLE CALAMITA' IDROGEOLOGICHE DI SETTEMBRE ED OTTOBRE 2000		
LEGGE N. 306 DEL 2000 DISPOSIZIONI URGENTI PER L'AVVIO DELL'ANNO SCOLASTICO 2000-2001	38.000	0
LEGGE DI VARIAZ. BILANCIO N. 317 DEL 2000 PROVVEDIMENTO DI ASSESTAMENTO ANNO 2000	610.741	1.834.831
LEGGE N. 322 DEL 2000 RATIFICA ED ESECUZIONE DELLO SCAMBIO DI NOTE TRA IL GOVERNO DELLA REPUBBLICA ITALIANA E IL GOVERNO DELLA REPUBBLICA D'AUSTRIA SUL RICONOSCIMENTO RECIPROCO DEI TITOLI E GRADI ACCADEMICI, CON ALLEGATA LISTA DEI TITOLI E GRADI ACCADEMICI CORRISPONDENTI, FATTO A VIENNA IL 28 GENNAIO 1999	9	0
DECRETO LEGGE N. 341 DEL 2000 DISPOSIZIONI URGENTI PER L'EFFICACIA E L'EFFICENZA DELL'AMMINISTRAZIONE DELLA GIUSTIZIA	1.720	0
LEGGE N. 350 DEL 2000 RATIFICA ED ESECUZIONE DELL'ACCORDO TRA IL GOVERNO DELLA REPUBBLICA ITALIANA ED IL GOVERNO DELLA REPUBBLICA CECA PER LO SVILUPPO DELLA COOPERAZIONE ECONOMICA, FATTO A PRAGA IL 4 NOVEMBRE 1997	25	0
LEGGE N. 353 DEL 2000 LEGGE QUADRO IN MATERIA DI INCENDI BOSCHIVI	3.000	0
LEGGE N. 356 DEL 2000 DISPOSIZIONI RIGUARDANTI IL PERSONALE DELLE FORZE ARMATE E DELLE FORZE DI POLIZIA	1.400	0
LEGGE N. 383 DEL 2000 DISCIPLINA DELLE ASSOCIAZIONI DI PROMOZIONE SOCIALE	1.460	0
IMPOSTE PAGATE SULLA PRODUZIONE	-62.499	-175.586
LEGGE N. 385 DEL 1978 ADEGUAMENTO DELLA DISCIPLINA DEI COMPENSI PER LAVORO STRAORDINARIO AI DIPENDENTI DELLO STATO	11.302	9.352
LEGGE N. 468 DEL 1978	24.663	34.228

SEGUE ALLEGATO C/2 SPESE - VARIAZIONI 2000 PER TITOLI, CATEGORIE E PROVVEDIMENTI

(MILIONI DI LIRE)

	COMPETENZA	CASSA
RIFORMA DI ALCUNE NORME DI CONTABILITA' GENERALE DELLO STATO IN MATERIA DI BILANCIO		
ARTICOLO 5	2.387	2.204
ARTICOLO 7	13.584	13.584
ARTICOLO 9	8.692	18.440
DECRETO LEGISLATIVO N. 29 DEL 1993 RAZIONALIZZAZIONE DELLA ORGANIZZAZIONE DELLE AMMINISTRAZIONI PUBBLICHE E REVISIONE DELLA DISCIPLINA IN MATERIA DI PUBBLICO IMPIEGO, A NORMA DELL'ARTICOLO 2 DELLA LEGGE 23 OTTOBRE 1992, N. 421.	27	27
LEGGE N. 59 DEL 1997 DELEGA AL GOVERNO PER IL CONFERIMENTO DI FUNZIONI E COMPITI ALLE REGIONI ED ENTI LOCALI, PER LA RIFORMA DELLA PUBBLICA AMMINISTRAZIONE E PER LA SEMPLIFICAZIONE AMMINISTRATIVA.	-3.324	-3.323
LEGGE N. 94 DEL 1997 MODIFICHE ALLA LEGGE 5 AGOSTO 1978, N. 468, E SUCCESSIVE MODIFICAZIONI E INTEGRAZIONI, RECANTE NORME DI CONTABILITA' GENERALE DELLO STATO IN MATERIA DI BILANCIO. DELEGA AL GOVERNO PER L'INDIVIDUAZIONE DELLE UNITA' PREVISIONALI DI BASE DEL BILANCIO DELLO STATO	5.858	9.286
LEGGE N. 449 DEL 1997 MISURE PER LA STABILIZZAZIONE DELLA FINANZA PUBBLICA.	114.891	0
LEGGE N. 124 DEL 1999 DISPOSIZIONI URGENTI IN MATERIA DI PERSONALE SCOLASTICO	129.043	129.043
ARTICOLO 8	129.043	129.043
DECRETO PRESID. REPUBBL. N. 469 DEL 1999 REGOLAMENTO RECANTE NORME DI SEMPLIFICAZIONE DEL PROCEDIMENTO PER IL VERSAMENTO DI SOMME ALL'ENTRATA E LA RIASSEGNAZIONE ALLE UNITA' PREVISIONALI DI BASE PER LA SPESA DEL BILANCIO DELLO STATO, CON PARTICOLARE RIFERIMENTO AI FINANZIAMENTI DELL'UNIONE EUROPEA, AI SENSI DELL'ARTICOLO 20, COMMA 8, DELLA LEGGE 15 MARZO 1997, N. 59.	1.099	1.004
ARTICOLO 2	1.099	1.004
LEGGE N. 489 DEL 1999	2.126	6.891

SEGUE ALLEGATO C/2 SPESE - VARIAZIONI 2000 PER TITOLI, CATEGORIE E PROVVEDIMENTI

(MILIONI DI LIRE)

	COMPETENZA	CASSA
BILANCIO DI PREVISIONE DELLO STATO PER L'ANNO FINANZIARIO 2000 E BILANCIO PLURIENNALE PER IL TRIENNIO 2000 - 2002		
LEGGE DI BILANCIO N. 489 DEL 1999 BILANCIO DI PREVISIONE DELLO STATO PER L'ANNO FINANZIARIO 2000 E BILANCIO PLURIENNALE PER IL TRIENNIO 2000-2002.	76.793	68.632
ARTICOLO 2	9.188	9.153
ARTICOLO 9	-175	0
ARTICOLO 22	67.780	59.479
LEGGE N. 494 DEL 1999 DISPOSIZIONI TEMPORANEE PER AGEVOLARE GLI INTERVENTI ED I SERVIZI DI ACCOGLIENZA DEL GRANDE GIUBILEO DELL'ANNO 2000	3.159	3.159
LEGGE N. 499 DEL 1999 RAZIONALIZZAZIONE DEGLI INTERVENTI NEI SETTORI AGRICOLO, AGROALIMENTARE, AGROINDUSTRIALE E FORESTALE	291	291
LEGGE N. 42 DEL 2000 DISPOSIZIONI PER DISINCENTIVARE L'ESODO DEI PILOTI MILITARI	69	69
LEGGE N. 242 DEL 2000 AUTORIZZAZIONE AL MINISTERO DELLA GIUSTIZIA A STIPULARE CONTRATTI DI LAVORO A TEMPO DETERMINATO CON SOGGETTI IMPIEGATI IN LAVORI SOCIALMENTE UTILI, AL FINE DI GARANTIRE L'ATTUAZIONE DELLA NORMATIVA SUL GIUDICE UNICO DI PRIMO GRADO	2.262	2.262
LEGGE N. 246 DEL 2000 POTENZIAMENTO DEL CORPO NAZIONALE DEI VIGILI DEL FUOCO	2.780	2.780
LEGGE DI VARIAZ. BILANCIO N. 317 DEL 2000 PROVVEDIMENTO DI ASSESTAMENTO ANNO 2000	-435.117	-439.286
LEGGE N. 356 DEL 2000 DISPOSIZIONI RIGUARDANTI IL PERSONALE DELLE FORZE ARMATE E DELLE FORZE DI POLIZIA	1.580	0
TRASFERIMENTI CORRENTI AD AMMINISTRAZIONI PUBBLICHE	27.255.813	48.831.151
LEGGE N. 468 DEL 1978	1.770.861	10.912.917

SEGUE ALLEGATO C/2 SPESE - VARIAZIONI 2000 PER TITOLI, CATEGORIE E PROVVEDIMENTI

(MILIONI DI LIRE)

	COMPETENZA	CASSA
RIFORMA DI ALCUNE NORME DI CONTABILITA' GENERALE DELLO STATO IN MATERIA DI BILANCIO		
ARTICOLO 5	1.164.389	1.087.785
ARTICOLO 7	334.646	334.638
ARTICOLO 9	271.825	8.954.974
ARTICOLO 17	0	535.520
LEGGE N. 64 DEL 1986 DISCIPLINA ORGANICA DELL'INTERVENTO STRAORDINARIO NEL MEZZOGIORNO.	30.000	30.000
DECRETO PRESID. REPUBBL. N. 309 DEL 1990 TESTO UNICO DELLE LEGGI IN MATERIA DI DISCIPLINA DEGLI STUPEFACENTI E SOSTANZE PSICOTROPE, PREVENZIONE, CURA E RIABILITAZIONE DEI RELATIVI STATI DI TOSSICODIPENDENZA.	5.381	5.381
DECRETO LEGISLATIVO N. 502 DEL 1992 RIORDINO DELLA DISCIPLINA IN MATERIA SANITARIA A NORMA DELL'ARTICOLO 1 DELLA LEGGE 23 OTTOBRE 1992, N. 421	-100	-100
ARTICOLO 12	-100	-100
DECRETO LEGISLATIVO N. 96 DEL 1993 TRASFERIMENTO DEI SOPPRESSI DIPARTIMENTO PER GLI INTERVENTI STRAORDINARI NEL MEZZOGIORNO E AGENZIA PER LA PROMOZIONE DELLO SVILUPPO DEL MEZZOGIORNO, IN ATTUAZIONE DELL'ARTICOLO 3 DELLA LEGGE 19 DICEMBRE 1992, N. 488	600.000	600.000
DECRETO LEGGE N. 307 DEL 1996 DISPOSIZIONI URGENTI PER L'UTILIZZAZIONE IN CONTO RESIDUI DEI FONDI STANZIATI PER IL FINANZIAMENTO DEI PROGETTI FINALIZZATI PER LA PUBBLICA AMMINISTRAZIONE, NONCHE' DELLE SPESE PER IL FUNZIONAMENTO DELL'AUTORITA' PER L'INFORMATICA	8.570	8.570
ARTICOLO 2	8.570	8.570
LEGGE N. 59 DEL 1997 DELEGA AL GOVERNO PER IL CONFERIMENTO DI FUNZIONI E COMPITI ALLE REGIONI ED ENTI LOCALI, PER LA RIFORMA DELLA PUBBLICA AMMINISTRAZIONE E PER LA SEMPLIFICAZIONE AMMINISTRATIVA.	58.817	46.743
LEGGE N. 94 DEL 1997	-5.662	-4.991

SEGUE ALLEGATO C/2 SPESE - VARIAZIONI 2000 PER TITOLI, CATEGORIE E PROVVEDIMENTI

(MILIONI DI LIRE)

	COMPETENZA	CASSA
MODIFICHE ALLA LEGGE 5 AGOSTO 1978, N. 468, E SUCCESSIVE MODIFICAZIONI E INTEGRAZIONI, RECANTE NORME DI CONTABILITA' GENERALE DELLO STATO IN MATERIA DI BILANCIO. DELEGA AL GOVERNO PER L'INDIVIDUAZIONE DELLE UNITA' PREVISIONALI DI BASE DEL BILANCIO DELLO STATO		
LEGGE N. 140 DEL 1997 CONVERSIONE IN LEGGE, CON MODIFICAZIONI, DEL DECRETO-LEGGE 28 MARZO 1997, N. 79, RECANTE MISURE URGENTI PER IL RIEQUILIBRIO DELLA FINANZA PUBBLICA	1.205.200	1.205.200
LEGGE N. 449 DEL 1997 MISURE PER LA STABILIZZAZIONE DELLA FINANZA PUBBLICA.	257.000	207.000
DECRETO LEGISLATIVO N. 112 DEL 1998 CONFERIMENTO DI FUNZIONI E COMPITI AMMINISTRATIVI DELLO STATO ALLE REGIONI ED AGLI ENTI LOCALI, IN ATTUAZIONE DEL CAPO I DELLA LEGGE 15 MARZO 1997, N. 59	818.977	783.957
LEGGE N. 91 DEL 1999 DISPOSIZIONI IN MATERIA DI PRELIEVI E DI TRAPIANTI DI ORGANI E DI TESSUTI	-3.800	-3.800
LEGGE N. 124 DEL 1999 DISPOSIZIONI URGENTI IN MATERIA DI PERSONALE SCOLASTICO	-2.517.000	-2.517.000
ARTICOLO 8	-2.517.000	-2.517.000
LEGGE N. 144 DEL 1999 MISURE IN MATERIA DI INVESTIMENTO, DELEGA AL GOVERNO PER IL RIORDINO DEGLI INCENTIVI ALL'OCCUPAZIONE E DELLA NORMATIVA E DISCIPLINA INAIL E L'ENPALS, NONCHE' DISPOSIZIONI IN MATERIA PREVIDENZIALE	5.500	5.500
DECRETO LEGISLATIVO N. 303 DEL 1999 ORDINAMENTO DELLA PRESIDENZA DEL CONSIGLIO DEI MINISTRI, A NORMA DELL'ARTICOLO 11 DELLA LEGGE 15 MARZO 1997, N. 59.	0	-29.183
LEGGE N. 362 DEL 1999 DISPOSIZIONI URGENTI IN MATERIA SANITARIA	12.500	12.500
ARTICOLO 3	4.000	4.000
LEGGE N. 370 DEL 1999	186.500	186.500

SEGUE ALLEGATO C/2 SPESE - VARIAZIONI 2000 PER TITOLI, CATEGORIE E PROVVEDIMENTI

(MILIONI DI LIRE)

	COMPETENZA	CASSA
DISPOSIZIONI IN MATERIA DI UNIVERSITA' E DI RICERCA SCIENTIFICA E TECNOLOGICA		
LEGGE N. 403 DEL 1999 RATIFICA ED ESECUZIONE DELLA CONVENZIONE PER LA PROTEZIONE DELLE ALPI, CON ALLEGATI E PROCESSO VERBALE DI MODIFICA DEL 6 APRILE 1993, FATTA A SALISBURGO IL 7 NOVEMBRE 1991	49	49
LEGGE N. 408 DEL 1999 RATIFICA ED ESECUZIONE DELL'ACCORDO DI COLLABORAZIONE NEL SETTORE DELL'ISTRUZIONE, DELLA CULTURA E DELLA SCIENZA TRA IL GOVERNO DELLA REPUBBLICA ITALIANA ED IL GOVERNO DELL'UCRAINA FATTO A KIEV L'11 NOVEMBRE 1997	50	50
LEGGE N. 410 DEL 1999 NUOVO ORDINAMENTO DEI CONSORZI AGRARI	7.000	7.000
DECRETO PRESID. REPUBBL. N. 469 DEL 1999 REGOLAMENTO RECANTE NORME DI SEMPLIFICAZIONE DEL PROCEDIMENTO PER IL VERSAMENTO DI SOMME ALL'ENTRATA E LA RIASSEGNAZIONE ALLE UNITA' PREVISIONALI DI BASE PER LA SPESA DEL BILANCIO DELLO STATO, CON PARTICOLARE RIFERIMENTO AI FINANZIAMENTI DELL'UNIONE EUROPEA, AI SENSI DELL'ARTICOLO 20, COMMA 8, DELLA LEGGE 15 MARZO 1997, N. 59.	61.669	61.669
ARTICOLO 2	61.669	61.669
LEGGE N. 472 DEL 1999 INTERVENTI NEL SETTORE DEI TRASPORTI	45.000	45.000
LEGGE N. 482 DEL 1999 NORME IN MATERIA DI TUTELA DELLE MINORANZE LINGUISTICHE STORICHE	18.500	18.500
LEGGE FINANZIARIA N. 488 DEL 1999 LEGGE FINANZIARIA 1999	5.750	5.750
ARTICOLO 70	5.750	5.750
LEGGE DI BILANCIO N. 489 DEL 1999 BILANCIO DI PREVISIONE DELLO STATO PER L'ANNO FINANZIARIO 2000 E BILANCIO PLURIENNALE PER IL TRIENNIO 2000-2002.	152.972	-319.089
ARTICOLO 2	52.696	-407.514
ARTICOLO 9	53.733	52.840
ARTICOLO 12	17.400	0

SEGUE ALLEGATO C/2 SPESE - VARIAZIONI 2000 PER TITOLI, CATEGORIE E PROVVEDIMENTI

(MILIONI DI LIRE)

	COMPETENZA	CASSA
ARTICOLO 22	29.143	35.585
LEGGE N. 493 DEL 1999 NORME PER LA TUTELA DELLA SALUTE NELLE ABITAZIONI E ISTITUZIONE DELL'ASSICURAZIONE CONTRO GLI INFORTUNI DOMESTICI	42.000	42.000
LEGGE N. 494 DEL 1999 DISPOSIZIONI TEMPORANEE PER AGEVOLARE GLI INTERVENTI ED I SERVIZI DI ACCOGLIENZA DEL GRANDE GIUBILEO DELL'ANNO 2000	200.000	200.000
LEGGE N. 497 DEL 1999 DISPOSIZIONI PER LA CORRESPONSIONE DI INDENNIZZI RELATIVI ALL'INCIDENTE DELLA FUNIVIA DEL CERMIS DEL 3 FEBBRAIO 1998 A CAVALESE	76.000	76.000
LEGGE N. 499 DEL 1999 RAZIONALIZZAZIONE DEGLI INTERVENTI NEI SETTORI AGRICOLO, AGROALIMENTARE, AGROINDUSTRIALE E FORESTALE	3.800	3.800
LEGGE N. 508 DEL 1999 RIFORMA DELLE ACCADEMIE DI BELLE ARTI, DELL'ACCADEMIA NAZIONALE DI DANZA, DELL'ACCADEMIA NAZIONALE DI ARTE DRAMMATICA, DEGLI ISTITUTI SUPERIORI PER LE INDUSTRIE ARTISTICHE, DEI CONSERVATORI DI MUSICA, DEGLI ISTITUTI MUSICALI PAREGGIATI E DEL CENTRO SPERIMENTALE DI CINEMATOGRAFIA	21.600	21.600
LEGGE N. 513 DEL 1999 INTERVENTI STRAORDINARI NEL SETTORE DEI BENI E DELLE ATTIVITA' CULTURALI	22.000	22.000
LEGGE N. 515 DEL 1999 RATIFICA ED ESECUZIONE DELL'ACCORDO DI COLLABORAZIONE NEL CAMPO DELLA CULTURA E DELL'ISTRUZIONE TRA IL GOVERNO DELLA REPUBBLICA ITALIANA E IL GOVERNO DELLA FEDERAZIONE RUSSA, FATTO A ROMA IL 10 FEBBRAIO 1998	550	550
LEGGE N. 522 DEL 1999 MISURE DI SOSTEGNO ALL'INDUSTRIA CANTIERISTICA ED ARMATORIALE ED ALLA RICERCA APPLICATA NEL SETTORE NAVALE	10.000	10.000
LEGGE N. 17 DEL 2000	13	13

SEGUE ALLEGATO C/2 SPESE - VARIAZIONI 2000 PER TITOLI, CATEGORIE E PROVVEDIMENTI

(MILIONI DI LIRE)

	COMPETENZA	CASSA
RATIFICA ED ESECUZIONE DELL'ACCORDO DI COLLABORAZIONE CULTURALE E SCIENTIFICA TRA IL GOVERNO DELLA REPUBBLICA ITALIANA E IL GOVERNO DELLA REPUBBLICA DEL KAZAKSTAN , FATTO AD ALMATY IL 16 SETTEMBRE 1997		
LEGGE N. 53 DEL 2000 DISPOSIZIONI PER IL SOSTEGNO DELLA MATERNITA' E DELLA PATERNITA', PER IL DIRITTO ALLA CURA E ALLA FORMAZIONE E PER IL COORDINAMENTO DEI TEMPI DELLE CITTA'	298.000	298.000
LEGGE N. 62 DEL 2000 NORME PER LA PARITA' SCOLASTICA E DISPOSIZIONI SUL DIRITTO ALLO STUDIO E ALL'ISTRUZIONE	250.000	250.000
ARTICOLO 1	250.000	250.000
LEGGE N. 83 DEL 2000 MODIFICHE ED INTEGRAZIONI DELLA LEGGE 12 GIUGNO 1990, N. 146, IN MATERIA DI ESERCIZIO DEL DIRITTO DI SCIOPERO NEI SERVIZI PUBBLICI ESSENZIALI E DI SALVAGUARDIA DEI DIRITTI DELLA PERSONA COSTITUZIONALMENTE TUTELATI	108	108
LEGGE N. 108 DEL 2000 RATIFICA ED ESECUZIONE DELL'ACCORDO TRA IL GOVERNO DELLA REPUBBLICA ITALIANA E IL GOVERNO DELLA REPUBBLICA DI INDONESIA PER LA COOPERAZIONE CULTURALE, FATTO A JAKARTA IL 20 OTTOBRE 1997	69	69
LEGGE N. 138 DEL 2000 DISPOSIZIONI PER L'ORGANIZZAZIONE ED IL FINANZIAMENTO DELLA PRIMA CONFERENZA DEGLI ITALIANI NEL MONDO	9.400	9.400
LEGGE N. 149 DEL 2000 DISPOSIZIONI PER L'ORGANIZZAZIONE DEL VERTICE G8 A GENOVA	2.000	2.000
LEGGE N. 190 DEL 2000 RATIFICA ED ESECUZIONE DI COLLABORAZIONE NEL CAMPO DELLA CULTURA, DELL'ISTRUZIONE E DELLA SCIENZA TRA L'ITALIA E LA MACEDONIA, FATTO A SKOPIE IL 21 GENNAIO 1998	23	23
LEGGE N. 203 DEL 2000 EROGABILITA' A CARICO DEL SERVIZIO SANITARIO NAZIONALE DEI FARMACI DI CLASSE C) A FAVORE DEI TITOLARI PENSIONI DI GUERRA DIRETTA	17.500	0

SEGUE ALLEGATO C/2 SPESE - VARIAZIONI 2000 PER TITOLI, CATEGORIE E PROVVEDIMENTI

(MILIONI DI LIRE)

	COMPETENZA	CASSA
DECRETO LEGGE N. 238 DEL 2000 DISPOSIZIONI URGENTI PER ASSICURARE LO SVOLGIMENTO A PALERMO DELLA CONFERENZA SUL CRIMINE TRANSNAZIONALE	6.137	6.137
LEGGE N. 246 DEL 2000 POTENZIAMENTO DEL CORPO NAZIONALE DEI VIGILI DEL FUOCO	150	150
LEGGE N. 290 DEL 2000 DISPOSIZIONI IN MATERIA DI MINORI ENTRATE DELLE REGIONI A STATUTO ORDINARIO A SEGUITO DELLA SOPPRESSIONE DELL'ADDIZIONALE REGIONALE ALL'IMPOSTA ERARIALE DI TRASCRIZIONE E DELLA RIDUZIONE DELL'ACCISA SULLA BENZINA NONCHE' DISPOSIZIONI FINANZIARIE CONCERNENTI LE PROVINCE E I COMUNI	1.059.333	1.059.333
ARTICOLO 2	80.000	80.000
ARTICOLO 6	979.333	979.333
LEGGE N. 306 DEL 2000 DISPOSIZIONI URGENTI PER L'AVVIO DELL'ANNO SCOLASTICO 2000-2001	2.000	0
LEGGE DI VARIAZ. BILANCIO N. 317 DEL 2000 PROVVEDIMENTO DI ASSESTAMENTO ANNO 2000	21.996.814	35.281.844
DECRETO LEGGE N. 346 DEL 2000 INTERVENTI URGENTI IN MATERIA DI AMMORTIZZATORI SOCIALI, DI PREVIDENZA, DI LAVORI SOCIALMENTE UTILI E DI FORMAZIONE CONTINUA	280.000	280.000
ARTICOLO 3	100.000	100.000
LEGGE N. 353 DEL 2000 LEGGE QUADRO IN MATERIA DI INCENDI BOSCHIVI	20.000	0
LEGGE N. 381 DEL 2000 ISTITUZIONE DEL "PARCO NAZIONALE DELLA PACE" A S. ANNA DI STAZZEMA (LUCCA)	100	0
LEGGE N. 383 DEL 2000 DISCIPLINA DELLE ASSOCIAZIONI DI PROMOZIONE SOCIALE	4.650	0
LEGGE N. 385 DEL 2000 NUOVE NORME IN MATERIA DI INTEGRAZIONE AL TRATTAMENTO MINIMO	68.000	0
DECRETO LEGGE N. 392 DEL 2000 DISPOSIZIONI URGENTI IN MATERIA DI ENTI LOCALI	141.831	0

SEGUE ALLEGATO C/2 SPESE - VARIAZIONI 2000 PER TITOLI, CATEGORIE E PROVVEDIMENTI

(MILIONI DI LIRE)

	COMPETENZA	CASSA
TRASFERIMENTI CORRENTI A FAMIGLIE E ISTITUZIONI SOCIALI PRIVATE	2.341.628	2.540.177
REGIO DECRETO N. 263 DEL 1928 DISPOSIZIONI LEGISLATIVE, AMMINISTRATIVE E DI CONTABILITA' DEI CORPI, ISTITUTI E STABILIMENTI MILITARI	150	0
ARTICOLO 20	150	0
LEGGE N. 468 DEL 1978 RIFORMA DI ALCUNE NORME DI CONTABILITA' GENERALE DELLO STATO IN MATERIA DI BILANCIO	618.380	659.303
ARTICOLO 5	442.505	388.986
ARTICOLO 7	148.068	148.068
ARTICOLO 9	27.498	121.938
ARTICOLO 12	310	310
ARTICOLO 17	0	2
LEGGE N. 157 DEL 1992 NORME PER LA PROTEZIONE DELLA FAUNA SELVATICA OMEOTERMA E PER IL PRELIEVO VENATORIO	-14.000	-10.500
LEGGE N. 94 DEL 1997 MODIFICHE ALLA LEGGE 5 AGOSTO 1978, N. 468, E SUCCESSIVE MODIFICAZIONI E INTEGRAZIONI, RECANTE NORME DI CONTABILITA' GENERALE DELLO STATO IN MATERIA DI BILANCIO. DELEGA AL GOVERNO PER L'INDIVIDUAZIONE DELLE UNITA' PREVISIONALI DI BASE DEL BILANCIO DELLO STATO	-609	-1.479
LEGGE N. 440 DEL 1997 ISTITUZIONE DEL FONDO PER L'ARRICCHIMENTO E L'AMPLIAMENTO DELL'OFFERTA FORMATIVA E PER GLI INTERVENTI PEREQUATIVI	124.579	124.579
LEGGE N. 449 DEL 1997 MISURE PER LA STABILIZZAZIONE DELLA FINANZA PUBBLICA.	63.830	63.830
DECRETO LEGISLATIVO N. 112 DEL 1998 CONFERIMENTO DI FUNZIONI E COMPITI AMMINISTRATIVI DELLO STATO ALLE REGIONI ED AGLI ENTI LOCALI, IN ATTUAZIONE DEL CAPO I DELLA LEGGE 15 MARZO 1997, N. 59	-8.441	-8.441
DECRETO LEGISLATIVO N. 286 DEL 1998	5.000	5.000

SEGUE ALLEGATO C/2 SPESE - VARIAZIONI 2000 PER TITOLI, CATEGORIE E PROVVEDIMENTI

(MILIONI DI LIRE)

	COMPETENZA	CASSA
TESTO UNICO DELLE DISPOSIZIONI CONCERNENTI LA DISCIPLINA DELL'IMMIGRAZIONE E NORME SULLA CONDIZIONE DELLO STRANIERO.		
LEGGE N. 362 DEL 1999 DISPOSIZIONI URGENTI IN MATERIA SANITARIA	35.800	35.800
LEGGE N. 408 DEL 1999 RATIFICA ED ESECUZIONE DELL'ACCORDO DI COLLABORAZIONE NEL SETTORE DELL'ISTRUZIONE, DELLA CULTURA E DELLA SCIENZA TRA IL GOVERNO DELLA REPUBBLICA ITALIANA ED IL GOVERNO DELL'UCRAINA FATTO A KIEV L'11 NOVEMBRE 1997	341	341
DECRETO PRESID. REPUBBL. N. 469 DEL 1999 REGOLAMENTO RECANTE NORME DI SEMPLIFICAZIONE DEL PROCEDIMENTO PER IL VERSAMENTO DI SOMME ALL'ENTRATA E LA RIASSEGNAZIONE ALLE UNITA' PREVISIONALI DI BASE PER LA SPESA DEL BILANCIO DELLO STATO, CON PARTICOLARE RIFERIMENTO AI FINANZIAMENTI DELL'UNIONE EUROPEA, AI SENSI DELL'ARTICOLO 20, COMMA 8, DELLA LEGGE 15 MARZO 1997, N. 59.	42.384	32.059
ARTICOLO 2	42.384	32.059
LEGGE N. 479 DEL 1999 MODIFICHE ALLE DISPOSIZIONI SUL PROCEDIMENTO DAVANTI AL TRIBUNALE IN COMPOSIZIONE MONOCRATICA E ALTRE MODIFICHE AL CODICE DI PROCEDURA PENALE. MODIFICHE AL CODICE PENALE E ALL'ORDINAMENTO GIUDIZIARIO. DISPOSIZIONI IN MATERIA DI CONTENZIOSO CIVILE PENDENTE, DI INDENNITA' SPETTANTI AL GIUDICE DI PACE E DI ESERCIZIO DELLA PROFESSIONE FORENSE	11.500	11.500
LEGGE N. 482 DEL 1999 NORME IN MATERIA DI TUTELA DELLE MINORANZE LINGUISTICHE STORICHE	2.000	0
LEGGE FINANZIARIA N. 488 DEL 1999 LEGGE FINANZIARIA 1999	-40	0
ARTICOLO 24	-40	0
LEGGE N. 489 DEL 1999 BILANCIO DI PREVISIONE DELLO STATO PER L'ANNO FINANZIARIO 2000 E BILANCIO PLURIENNALE PER IL TRIENNIO 2000 - 2002	1.063	663
LEGGE DI BILANCIO N. 489 DEL 1999	27.056	9.030

SEGUE ALLEGATO C/2 SPESE - VARIAZIONI 2000 PER TITOLI, CATEGORIE E PROVVEDIMENTI

(MILIONI DI LIRE)

	COMPETENZA	CASSA
BILANCIO DI PREVISIONE DELLO STATO PER L'ANNO FINANZIARIO 2000 E BILANCIO PLURIENNALE PER IL TRIENNIO 2000-2002.		
ARTICOLO 2	28.978	9.684
ARTICOLO 22	-1.922	-654
LEGGE N. 499 DEL 1999 RAZIONALIZZAZIONE DEGLI INTERVENTI NEI SETTORI AGRICOLO, AGROALIMENTARE, AGROINDUSTRIALE E FORESTALE	600	600
LEGGE N. 512 DEL 1999 ISTITUZIONE DEL FONDO DI ROTAZIONE PER LA SOLIDARIETA' ALLE VITTIME DEI REATI DI TIPO MAFIOSO	40.000	40.000
ARTICOLO 8	40.000	40.000
LEGGE N. 515 DEL 1999 RATIFICA ED ESECUZIONE DELL'ACCORDO DI COLLABORAZIONE NEL CAMPO DELLA CULTURA E DELL'ISTRUZIONE TRA IL GOVERNO DELLA REPUBBLICA ITALIANA E IL GOVERNO DELLA FEDERAZIONE RUSSA, FATTO A ROMA IL 10 FEBBRAIO 1998	983	983
LEGGE N. 530 DEL 1999 RATIFICA ED ESECUZIONE DELL'ACCORDO TRA IL GOVERNO DELLA REPUBBLICA ITALIANA E IL GOVERNO DELLA REPUBBLICA DEL SUD-AFRICA SULLA COOPERAZIONE SCIENTIFICA E TECNOLOGICA, CON ALLEGATO, FATTO A PRETORIA IL 15 GENNAIO 1998	100	100
LEGGE N. 11 DEL 2000 RATIFICA ED ESECUZIONE DELL'ACCORDO DI COLLABORAZIONE SCIENTIFICA E TECNOLOGICA TRA IL GOVERNO DELLA REPUBBLICA ITALIANA ED IL GOVERNO DEGLI STATI UNITI DEL MESSICO, CON ANNESSO, FATTO A CITTA' DEL MESSICO IL 19 SETTEMBRE 1997	502	502
LEGGE N. 17 DEL 2000 RATIFICA ED ESECUZIONE DELL'ACCORDO DI COLLABORAZIONE CULTURALE E SCIENTIFICA TRA IL GOVERNO DELLA REPUBBLICA ITALIANA E IL GOVERNO DELLA REPUBBLICA DEL KAZAKSTAN ,FATTO AD ALMATY IL 16 SETTEMBRE 1997	493	493
LEGGE N. 26 DEL 2000	599	599

SEGUE ALLEGATO C/2 SPESE - VARIAZIONI 2000 PER TITOLI, CATEGORIE E PROVVEDIMENTI

(MILIONI DI LIRE)

	COMPETENZA	CASSA
RATIFICA ED ESECUZIONE DEL MEMORANDUM D'INTESA TRA IL GOVERNO DELLA REPUBBLICA ITALIANA E IL GOVERNO DEL REGNO DEL NEPAL IN MATERIA DI COOPERAZIONE SCIENTIFICA E TECNOLOGICA, FATTO A KATHMANDU IL 30 MARZO 1998		
DECRETO LEGGE N. 60 DEL 2000 DISPOSIZIONI URGENTI PER ASSICURARE LA PROSECUZIONE DEGLI INTERVENTI ASSISTENZIALI IN FAVORE DEI DISABILI CON HANDICAP INTELLETTIVO	20.000	20.000
ARTICOLO 1	20.000	20.000
LEGGE N. 108 DEL 2000 RATIFICA ED ESECUZIONE DELL'ACCORDO TRA IL GOVERNO DELLA REPUBBLICA ITALIANA E IL GOVERNO DELLA REPUBBLICA DI INDONESIA PER LA COOPERAZIONE CULTURALE, FATTO A JAKARTA IL 20 OTTOBRE 1997	232	232
LEGGE N. 147 DEL 2000 PROROGA DELL'EFFICACIA DI TALUNE DISPOSIZIONI CONNESSE AD IMPEGNI INTERNAZIONALI E MISURE RIGUARDANTI L'ORGANIZZAZIONE DEL MINISTERO DEGLI AFFARI ESTERI	1.000	1.000
LEGGE N. 165 DEL 2000 RATIFICA ED ESECUZIONE DELL'ACCORDO DI COOPERAZIONE SCIENTIFICA E TECNOLOGICA TRA IL GOVERNO DELLA REPUBBLICA ITALIANA E IL GOVERNO DELLA REPUBBLICA ARABA SIRIANA, CON ALLEGATO, FATTO A DAMASCO IL 23 APRILE 1998	801	801
LEGGE N. 190 DEL 2000 RATIFICA ED ESECUZIONE DI COLLABORAZIONE NEL CAMPO DELLA CULTURA, DELL'ISTRUZIONE E DELLA SCIENZA TRA L'ITALIA E LA MACEDONIA, FATTO A SKOPIE IL 21 GENNAIO 1998	182	182
LEGGE N. 195 DEL 2000 RATIFICA ED ESECUZIONE DELL'ACCORDO TRA IL GOVERNO DELLA REPUBBLICA ITALIANA E IL GOVERNO DELLA REPUBBLICA DI INDONESIA PER LA COOPERAZIONE SCIENTIFICA E TECNICA, FATTO A JAKARTA IL 20 OTTOBRE 1997	281	281
LEGGE N. 236 DEL 2000 DISPOSIZIONI VARIE IN MATERIA DI PENSIONI DI GUERRA	15.000	15.000
ARTICOLO 5	15.000	15.000

SEGUE ALLEGATO C/2 SPESE - VARIAZIONI 2000 PER TITOLI, CATEGORIE E PROVVEDIMENTI

(MILIONI DI LIRE)

	COMPETENZA	CASSA
LEGGE N. 243 DEL 2000 RATIFICA ED ESECUZIONE DELL'ACCORDO DI COOPERAZIONE SCIENTIFICA E TECNOLOGICA TRA IL GOVERNO DELLA REPUBBLICA ITALIANA ED IL GOVERNO DELLA REPUBBLICA ARGENTINA, FATTO A BOLOGNA IL 3 DICEMBRE 1997	885	885
LEGGE N. 246 DEL 2000 POTENZIAMENTO DEL CORPO NAZIONALE DEI VIGILI DEL FUOCO	400	400
LEGGE N. 247 DEL 2000 INTERVENTI URGENTI PER L'UTILIZZAZIONE DI FINANZIAMENTI DESTINATI ALL'ISTRUZIONE	340.000	340.000
ARTICOLO 1	340.000	340.000
LEGGE N. 306 DEL 2000 DISPOSIZIONI URGENTI PER L'AVVIO DELL'ANNO SCOLASTICO 2000-2001	2.000	0
LEGGE DI VARIAZ. BILANCIO N. 317 DEL 2000 PROVVEDIMENTO DI ASSESTAMENTO ANNO 2000	1.008.578	1.196.435
TRASFERIMENTI CORRENTI A IMPRESE	1.356.944	5.941.812
LEGGE N. 468 DEL 1978 RIFORMA DI ALCUNE NORME DI CONTABILITA' GENERALE DELLO STATO IN MATERIA DI BILANCIO	122.246	447.201
ARTICOLO 5	3.933	3.933
ARTICOLO 7	80.313	80.313
ARTICOLO 9	38.000	255.165
ARTICOLO 17	0	107.790
LEGGE N. 157 DEL 1992 NORME PER LA PROTEZIONE DELLA FAUNA SELVATICA OMEOTERMA E PER IL PRELIEVO VENATORIO	13.300	9.975
LEGGE N. 94 DEL 1997 MODIFICHE ALLA LEGGE 5 AGOSTO 1978, N. 468, E SUCCESSIVE MODIFICAZIONI E INTEGRAZIONI, RECANTE NORME DI CONTABILITA' GENERALE DELLO STATO IN MATERIA DI BILANCIO. DELEGA AL GOVERNO PER L'INDIVIDUAZIONE DELLE UNITA' PREVISIONALI DI BASE DEL BILANCIO DELLO STATO	4.171	3.571
DECRETO LEGISLATIVO N. 112 DEL 1998	-14.958	-14.958

SEGUE ALLEGATO C/2 SPESE - VARIAZIONI 2000 PER TITOLI, CATEGORIE E PROVVEDIMENTI

(MILIONI DI LIRE)

	COMPETENZA	CASSA
CONFERIMENTO DI FUNZIONI E COMPITI AMMINISTRATIVI DELLO STATO ALLE REGIONI ED AGLI ENTI LOCALI, IN ATTUAZIONE DEL CAPO I DELLA LEGGE 15 MARZO 1997, N. 59		
LEGGE N. 472 DEL 1999 INTERVENTI NEL SETTORE DEI TRASPORTI	40.000	40.000
LEGGE DI BILANCIO N. 489 DEL 1999 BILANCIO DI PREVISIONE DELLO STATO PER L'ANNO FINANZIARIO 2000 E BILANCIO PLURIENNALE PER IL TRIENNIO 2000-2002.	-46.789	143.984
ARTICOLO 2	0	191.984
ARTICOLO 9	-51.000	-51.000
ARTICOLO 12	4.211	3.000
ARTICOLO 22	0	0
LEGGE N. 499 DEL 1999 RAZIONALIZZAZIONE DEGLI INTERVENTI NEI SETTORI AGRICOLO, AGROALIMENTARE, AGROINDUSTRIALE E FORESTALE	10.460	10.460
LEGGE N. 522 DEL 1999 MISURE DI SOSTEGNO ALL'INDUSTRIA CANTIERISTICA ED ARMATORIALE ED ALLA RICERCA APPLICATA NEL SETTORE NAVALE	-105.500	-105.500
LEGGE N. 28 DEL 2000 DISPOSIZIONI PER LA PARITA' DI ACCESSO AI MEZZI DI INFORMAZIONE DURANTE LE CAMPAGNE ELETTORALI E REFERENDARIE E PER LA COMUNICAZIONE POLITICA	20.000	20.000
ARTICOLO 12	20.000	20.000
DECRETO LEGGE N. 265 DEL 2000 MISURE URGENTI PER I SETTORI DELL'AUTOTRASPORTO E DELLA PESCA	116.500	65.000
ARTICOLO 4	116.500	65.000
LEGGE DI VARIAZ. BILANCIO N. 317 DEL 2000 PROVVEDIMENTO DI ASSESTAMENTO ANNO 2000	1.197.513	5.322.078
TRASFERIMENTI CORRENTI A ESTERO	677.009	687.543
LEGGE N. 468 DEL 1978	246.571	338.942

SEGUE ALLEGATO C/2 SPESE - VARIAZIONI 2000 PER TITOLI, CATEGORIE E PROVVEDIMENTI

(MILIONI DI LIRE)

	COMPETENZA	CASSA
RIFORMA DI ALCUNE NORME DI CONTABILITA' GENERALE DELLO STATO IN MATERIA DI BILANCIO		
ARTICOLO 5	11.134	11.134
ARTICOLO 7	250.382	249.382
ARTICOLO 9	-14.944	78.427
LEGGE N. 157 DEL 1992 NORME PER LA PROTEZIONE DELLA FAUNA SELVATICA OMEOTERMA E PER IL PRELIEVO VENATORIO	140	105
LEGGE N. 180 DEL 1992 PARTECIPAZIONE DELL'ITALIA ALLE INIZIATIVE DI PACE ED UMANITARIE IN SEDE INTERNAZIONALE	0	0
LEGGE N. 94 DEL 1997 MODIFICHE ALLA LEGGE 5 AGOSTO 1978, N. 468, E SUCCESSIVE MODIFICAZIONI E INTEGRAZIONI, RECANTE NORME DI CONTABILITA' GENERALE DELLO STATO IN MATERIA DI BILANCIO. DELEGA AL GOVERNO PER L'INDIVIDUAZIONE DELLE UNITA' PREVISIONALI DI BASE DEL BILANCIO DELLO STATO	-19.100	-34.376
DECRETO PRESID. REPUBBL. N. 469 DEL 1999 REGOLAMENTO RECANTE NORME DI SEMPLIFICAZIONE DEL PROCEDIMENTO PER IL VERSAMENTO DI SOMME ALL'ENTRATA E LA RIASSEGNAZIONE ALLE UNITA' PREVISIONALI DI BASE PER LA SPESA DEL BILANCIO DELLO STATO, CON PARTICOLARE RIFERIMENTO AI FINANZIAMENTI DELL'UNIONE EUROPEA, AI SENSI DELL'ARTICOLO 20, COMMA 8, DELLA LEGGE 15 MARZO 1997, N. 59.	404.366	404.366
ARTICOLO 2	404.366	404.366
LEGGE DI BILANCIO N. 489 DEL 1999 BILANCIO DI PREVISIONE DELLO STATO PER L'ANNO FINANZIARIO 2000 E BILANCIO PLURIENNALE PER IL TRIENNIO 2000-2002.	5.000	5.000
ARTICOLO 22	5.000	5.000
LEGGE N. 94 DEL 2000 CONCESSIONE DI UN CONTRIBUTO AL SERVIZIO SOCIALE INTERNAZIONALE - SEZIONE ITALIANA, CON SEDE IN ROMA	4.000	4.000
LEGGE N. 147 DEL 2000 PROROGA DELL'EFFICACIA DI TALUNE DISPOSIZIONI CONNESSE AD IMPEGNI INTERNAZIONALI E MISURE RIGUARDANTI L'ORGANIZZAZIONE DEL MINISTERO DEGLI AFFARI ESTERI	7.452	7.452

SEGUE ALLEGATO C/2 SPESE - VARIAZIONI 2000 PER TITOLI, CATEGORIE E PROVVEDIMENTI

(MILIONI DI LIRE)

	COMPETENZA	CASSA
<p>LEGGE N. 161 DEL 2000 RATIFICA ED ESECUZIONE DELL'ACCORDO FRA IL GOVERNO DELLA REPUBBLICA ITALIANA ED IL GOVERNO DELLA REPUBBLICA FRANCESE CHE ISTITUISCE L'UNIVERSITA' ITALO-FRANCESE, CON REALTIVO PROTOCOLLO, FATTI A FIRENZE IL 6 OTTOBRE 1998</p>	1.935	1.935
<p>LEGGE N. 178 DEL 2000 ISTITUZIONE DEL CENTRO NAZIONALE DI INFORMAZIONE E DOCUMENTAZIONE EUROPEA</p>	1.500	1.500
<p>LEGGE N. 204 DEL 2000 CONCESSIONE DI UN INDENNIZZO AD IMPRESE ITALIANE OPERANTI IN NIGERIA</p>	4.000	4.000
<p>LEGGE N. 249 DEL 2000 CONTRIBUZIONE DELL'ITALIA AL FONDO DI ASSISTENZA A FAVORE DELLE VITTIME DELLE PERSECUZIONI NAZISTE</p>	12.000	12.000
<p>ARTICOLO 3</p>	12.000	12.000
<p>LEGGE N. 252 DEL 2000 RATIFICA ED ESECUZIONE DEL MEMORANDUM D'INTESA TRA IL GOVERNO DELLA REPUBBLICA ITALIANA ED IL GOVERNO DEL GIAPPONE, CON ALLEGATO, FIRMATO A ROMA IL 20 OTTOBRE 1998, RELATIVO ALLA RASSEGNA "ITALIA IN GIAPPONE 2001"</p>	3.500	3.500
<p>LEGGE N. 288 DEL 2000 CONCESSIONE DI UN CONTRIBUTO PER LE SPESE DI FUNZIONAMENTO E LE ATTIVITA' OPERATIVE DEL CENTRO INTERNAZIONALE PER L'INGEGNERIA GENETICA E LA BIOTECNOLOGIA (ICGEB) DI TRIESTE</p>	6.700	6.700
<p>LEGGE DI VARIAZ. BILANCIO N. 317 DEL 2000 PROVVEDIMENTO DI ASSESTAMENTO ANNO 2000</p>	-3.368	-67.581
<p>LEGGE N. 350 DEL 2000 RATIFICA ED ESECUZIONE DELL'ACCORDO TRA IL GOVERNO DELLA REPUBBLICA ITALIANA ED IL GOVERNO DELLA REPUBBLICA CECA PER LO SVILUPPO DELLA COOPERAZIONE ECONOMICA, FATTO A PRAGA IL 4 NOVEMBRE 1997</p>	312	0
<p>LEGGE N. 371 DEL 2000 PARTECIPAZIONE DELL'ITALIA ALLE OPERAZIONI CIVILI DI MANTENIMENTO DELLA PACE E DI DIPLOMAZIA PREVENTIVA DELL'ORGANIZZAZIONE PER LA SICUREZZA E LA COOPERAZIONE IN EUROPA(OSCE)</p>	2.000	0

SEGUE ALLEGATO C/2 SPESE - VARIAZIONI 2000 PER TITOLI, CATEGORIE E PROVVEDIMENTI

(MILIONI DI LIRE)

	COMPETENZA	CASSA
RISORSE PROPRIE CEE	900.000	900.000
LEGGE N. 468 DEL 1978 RIFORMA DI ALCUNE NORME DI CONTABILITA' GENERALE DELLO STATO IN MATERIA DI BILANCIO	450.000	450.000
ARTICOLO 7	450.000	200.000
ARTICOLO 9	0	250.000
LEGGE DI VARIAZ. BILANCIO N. 317 DEL 2000 PROVVEDIMENTO DI ASSESTAMENTO ANNO 2000	450.000	450.000
INTERESSI PASSIVI E REDDITI DA CAPITALE	4.401.969	4.695.880
LEGGE N. 468 DEL 1978 RIFORMA DI ALCUNE NORME DI CONTABILITA' GENERALE DELLO STATO IN MATERIA DI BILANCIO	54.286	1.085.902
ARTICOLO 7	54.286	54.110
ARTICOLO 9	0	5.844
ARTICOLO 17	0	1.025.947
DECRETO LEGISLATIVO N. 96 DEL 1993 TRASFERIMENTO DEI SOPPRESSI DIPARTIMENTO PER GLI INTERVENTI STRAORDINARI NEL MEZZOGIORNO E AGENZIA PER LA PROMOZIONE DELLO SVILUPPO DEL MEZZOGIORNO, IN ATTUAZIONE DELL'ARTICOLO 3 DELLA LEGGE 19 DICEMBRE 1992, N. 488	48.469	48.469
LEGGE N. 94 DEL 1997 MODIFICHE ALLA LEGGE 5 AGOSTO 1978, N. 468, E SUCCESSIVE MODIFICAZIONI E INTEGRAZIONI, RECANTE NORME DI CONTABILITA' GENERALE DELLO STATO IN MATERIA DI BILANCIO. DELEGA AL GOVERNO PER L'INDIVIDUAZIONE DELLE UNITA' PREVISIONALI DI BASE DEL BILANCIO DELLO STATO	14	214
LEGGE DI BILANCIO N. 489 DEL 1999 BILANCIO DI PREVISIONE DELLO STATO PER L'ANNO FINANZIARIO 2000 E BILANCIO PLURIENNALE PER IL TRIENNIO 2000-2002.	29.568	29.735
ARTICOLO 2	0	168
ARTICOLO 22	29.568	29.568
LEGGE DI VARIAZ. BILANCIO N. 317 DEL 2000 PROVVEDIMENTO DI ASSESTAMENTO ANNO 2000	4.269.632	3.531.560

SEGUE ALLEGATO C/2 SPESE - VARIAZIONI 2000 PER TITOLI, CATEGORIE E PROVVEDIMENTI

(MILIONI DI LIRE)

	COMPETENZA	CASSA
POSTE CORRETTIVE E COMPENSATIVE	18.557.621	22.234.023
REGIO DECRETO N. 263 DEL 1928 DISPOSIZIONI LEGISLATIVE, AMMINISTRATIVE E DI CONTABILITA' DEI CORPI, ISTITUTI E STABILIMENTI MILITARI	-84.000	-50.138
ARTICOLO 20	-84.000	-50.138
LEGGE N. 468 DEL 1978 RIFORMA DI ALCUNE NORME DI CONTABILITA' GENERALE DELLO STATO IN MATERIA DI BILANCIO	505.141	611.323
ARTICOLO 5	331.740	0
ARTICOLO 7	173.401	173.304
ARTICOLO 9	0	16.220
ARTICOLO 17	0	421.799
LEGGE N. 94 DEL 1997 MODIFICHE ALLA LEGGE 5 AGOSTO 1978, N. 468, E SUCCESSIVE MODIFICAZIONI E INTEGRAZIONI, RECANTE NORME DI CONTABILITA' GENERALE DELLO STATO IN MATERIA DI BILANCIO. DELEGA AL GOVERNO PER L'INDIVIDUAZIONE DELLE UNITA' PREVISIONALI DI BASE DEL BILANCIO DELLO STATO	-14.972	-14.972
LEGGE N. 410 DEL 1999 NUOVO ORDINAMENTO DEI CONSORZI AGRARI	500.000	500.000
DECRETO PRESID. REPUBBL. N. 469 DEL 1999 REGOLAMENTO RECANTE NORME DI SEMPLIFICAZIONE DEL PROCEDIMENTO PER IL VERSAMENTO DI SOMME ALL'ENTRATA E LA RIASSEGNAZIONE ALLE UNITA' PREVISIONALI DI BASE PER LA SPESA DEL BILANCIO DELLO STATO, CON PARTICOLARE RIFERIMENTO AI FINANZIAMENTI DELL'UNIONE EUROPEA, AI SENSI DELL'ARTICOLO 20, COMMA 8, DELLA LEGGE 15 MARZO 1997, N. 59.	36	36
ARTICOLO 2	36	36
LEGGE DI BILANCIO N. 489 DEL 1999 BILANCIO DI PREVISIONE DELLO STATO PER L'ANNO FINANZIARIO 2000 E BILANCIO PLURIENNALE PER IL TRIENNIO 2000-2002.	-29.568	-29.568
ARTICOLO 22	-29.568	-29.568
LEGGE DI VARIAZ. BILANCIO N. 317 DEL 2000 PROVVEDIMENTO DI ASSESTAMENTO ANNO 2000	17.680.985	21.217.342

SEGUE ALLEGATO C/2 SPESE - VARIAZIONI 2000 PER TITOLI, CATEGORIE E PROVVEDIMENTI

(MILIONI DI LIRE)

	COMPETENZA	CASSA
ALTRE USCITE CORRENTI	-10.489.908	-19.040.009
REGIO DECRETO N. 263 DEL 1928 DISPOSIZIONI LEGISLATIVE, AMMINISTRATIVE E DI CONTABILITA' DEI CORPI, ISTITUTI E STABILIMENTI MILITARI	5.252	157
ARTICOLO 20	5.252	157
LEGGE N. 1001 DEL 1969 ISTITUZIONE NELLO STATO DI PREVISIONE DELLA SPESA DEL MINISTERO DELL'INTERNO DI UN CAPITOLO CON UN FONDO A DISPOSIZIONE PER SOPPERIRE ALLE EVENTUALI DEFICIENZE DI ALCUNI CAPITOLI RELATIVI ALL'AMMINISTRAZIONE DELLA P.S.	-12.000	-12.000
ARTICOLO 1	-12.000	-12.000
LEGGE N. 468 DEL 1978 RIFORMA DI ALCUNE NORME DI CONTABILITA' GENERALE DELLO STATO IN MATERIA DI BILANCIO	-5.083.937	-19.755.247
ARTICOLO 5	5.006	1.189
ARTICOLO 7	-3.059.630	-2.804.083
ARTICOLO 8	0	0
ARTICOLO 9	-2.029.313	-16.969.414
ARTICOLO 17	0	17.061
LEGGE N. 831 DEL 1986 DISPOSIZIONI PER LA REALIZZAZIONE DI UN PROGRAMMA DI INTERVENTI PER L'ADEGUAMENTO ALLE ESIGENZE OPERATIVE DELLE INFRASTRUTTURE DEL CORPO DELLA GUARDIA DI FINANZA	-13.400	-13.400
ARTICOLO 9	-13.400	-13.400
DECRETO PRESID. REPUBBL. N. 309 DEL 1990 TESTO UNICO DELLE LEGGI IN MATERIA DI DISCIPLINA DEGLI STUPEFACENTI E SOSTANZE PSICOTROPE, PREVENZIONE, CURA E RIABILITAZIONE DEI RELATIVI STATI DI TOSSICODIPENDENZA.	-37.797	-33.306
DECRETO LEGISLATIVO N. 96 DEL 1993 TRASFERIMENTO DEI SOPPRESSI DIPARTIMENTO PER GLI INTERVENTI STRAORDINARI NEL MEZZOGIORNO E AGENZIA PER LA PROMOZIONE DELLO SVILUPPO DEL MEZZOGIORNO, IN ATTUAZIONE DELL'ARTICOLO 3 DELLA LEGGE 19 DICEMBRE 1992, N. 488	0	40.000

SEGUE ALLEGATO C/2 SPESE - VARIAZIONI 2000 PER TITOLI, CATEGORIE E PROVVEDIMENTI

(MILIONI DI LIRE)

	COMPETENZA	CASSA
LEGGE N. 109 DEL 1994 LEGGE QUADRO IN MATERIA DI LAVORI PUBBLICI	-3	-3
LEGGE N. 94 DEL 1997 MODIFICHE ALLA LEGGE 5 AGOSTO 1978, N. 468, E SUCCESSIVE MODIFICAZIONI E INTEGRAZIONI, RECANTE NORME DI CONTABILITA' GENERALE DELLO STATO IN MATERIA DI BILANCIO. DELEGA AL GOVERNO PER L'INDIVIDUAZIONE DELLE UNITA' PREVISIONALI DI BASE DEL BILANCIO DELLO STATO	13.129	50.092
LEGGE N. 440 DEL 1997 ISTITUZIONE DEL FONDO PER L'ARRICCHIMENTO E L'AMPLIAMENTO DELL'OFFERTA FORMATIVA E PER GLI INTERVENTI PEREQUATIVI	-400.000	-399.835
LEGGE N. 449 DEL 1997 MISURE PER LA STABILIZZAZIONE DELLA FINANZA PUBBLICA.	-350.150	-300.150
DECRETO LEGISLATIVO N. 286 DEL 1998 TESTO UNICO DELLE DISPOSIZIONI CONCERNENTI LA DISCIPLINA DELL'IMMIGRAZIONE E NORME SULLA CONDIZIONE DELLO STRANIERO.	-10.000	-10.000
LEGGE N. 144 DEL 1999 MISURE IN MATERIA DI INVESTIMENTO, DELEGA AL GOVERNO PER IL RIORDINO DEGLI INCENTIVI ALL'OCCUPAZIONE E DELLA NORMATIVA E DISCIPLINA INAIL E L'ENPALS, NONCHE' DISPOSIZIONI IN MATERIA PREVIDENZIALE	-30.000	-30.000
LEGGE N. 362 DEL 1999 DISPOSIZIONI URGENTI IN MATERIA SANITARIA	-48.300	-48.300
ARTICOLO 3	-4.000	-4.000
LEGGE N. 370 DEL 1999 DISPOSIZIONI IN MATERIA DI UNIVERSITA' E DI RICERCA SCIENTIFICA E TECNOLOGICA	-190.000	-190.000
LEGGE N. 395 DEL 1999 RATIFICA ED ESECUZIONE DELL'ACCORDO TRA LA REPUBBLICA ITALIANA E LA REPUBBLICA DI ESTONIA SULLA REGOLAMENTAZIONE RECIPROCA DELL'AUTOTRASPORTO INTERNAZIONALE DI VIAGGIATORI E MERCI, FATTO A ROMA IL 20 MARZO 1997	-18	-18
LEGGE N. 403 DEL 1999	-97	-97

SEQUE ALLEGATO C/2 SPESE - VARIAZIONI 2000 PER TITOLI, CATEGORIE E PROVVEDIMENTI

(MILIONI DI LIRE)

	COMPETENZA	CASSA
RATIFICA ED ESECUZIONE DELLA CONVENZIONE PER LA PROTEZIONE DELLE ALPI, CON ALLEGATI E PROCESSO VERBALE DI MODIFICA DEL 6 APRILE 1993, FATTA A SALISBURGO IL 7 NOVEMBRE 1991		
LEGGES N. 408 DEL 1999 RATIFICA ED ESECUZIONE DELL'ACCORDO DI COLLABORAZIONE NEL SETTORE DELL'ISTRUZIONE, DELLA CULTURA E DELLA SCIENZA TRA IL GOVERNO DELLA REPUBBLICA ITALIANA ED IL GOVERNO DELL'UCRAINA FATTO A KIEV L'11 NOVEMBRE 1997	-526	-526
LEGGES N. 410 DEL 1999 NUOVO ORDINAMENTO DEI CONSORZI AGRARI	-507.000	-507.000
LEGGES N. 452 DEL 1999 ISTITUZIONE DEL MUSEO TATTILE STATALE "OMERO"	-500	-500
LEGGES N. 468 DEL 1999 MODIFICHE ALLA LEGGE 21 NOVEMBRE 1991, N. 374, RECANTE ISTITUZIONE DEL GIUDICE DI PACE. DELEGA AL GOVERNO IN MATERIA DI COMPETENZA PENALE DEL GIUDICE DI PACE E MODIFICA DELL'ARTICOLO 593 DEL CODICE DI PROCEDURA PENALE	-97.000	-97.000
DECRETO PRESID. REPUBBL. N. 469 DEL 1999 REGOLAMENTO RECANTE NORME DI SEMPLIFICAZIONE DEL PROCEDIMENTO PER IL VERSAMENTO DI SOMME ALL'ENTRATA E LA RIASSEGNAZIONE ALLE UNITA' PREVISIONALI DI BASE PER LA SPESA DEL BILANCIO DELLO STATO, CON PARTICOLARE RIFERIMENTO AI FINANZIAMENTI DELL'UNIONE EUROPEA, AI SENSI DELL'ARTICOLO 20, COMMA 8, DELLA LEGGE 15 MARZO 1997, N. 59.	4.258	4.258
ARTICOLO 2	4.258	4.258
LEGGES N. 472 DEL 1999 INTERVENTI NEL SETTORE DEI TRASPORTI	-85.000	-85.000
LEGGES N. 479 DEL 1999 MODIFICHE ALLE DISPOSIZIONI SUL PROCEDIMENTO DAVANTI AL TRIBUNALE IN COMPOSIZIONE MONOCRATICA E ALTRE MODIFICHE AL CODICE DI PROCEDURA PENALE. MODIFICHE AL CODICE PENALE E ALL'ORDINAMENTO GIUDIZIARIO. DISPOSIZIONI IN MATERIA DI CONTENZIOSO CIVILE PENDENTE, DI INDENNITA' SPETTANTI AL GIUDICE DI PACE E DI ESERCIZIO DELLA PROFESSIONE FORENSE	-27.842	-27.842
LEGGES N. 482 DEL 1999	-20.500	-18.500

SEGUE ALLEGATO C/2 SPESE - VARIAZIONI 2000 PER TITOLI, CATEGORIE E PROVVEDIMENTI

(MILIONI DI LIRE)

	COMPETENZA	CASSA
NORME IN MATERIA DI TUTELA DELLE MINORANZE LINGUISTICHE STORICHE		
LEGGE FINANZIARIA N. 488 DEL 1999 LEGGE FINANZIARIA 1999	-4.600	-4.600
ARTICOLO 24	-4.600	-4.600
LEGGE N. 489 DEL 1999 BILANCIO DI PREVISIONE DELLO STATO PER L'ANNO FINANZIARIO 2000 E BILANCIO PLURIENNALE PER IL TRIENNIO 2000 - 2002	-330	1
LEGGE DI BILANCIO N. 489 DEL 1999 BILANCIO DI PREVISIONE DELLO STATO PER L'ANNO FINANZIARIO 2000 E BILANCIO PLURIENNALE PER IL TRIENNIO 2000-2002.	-731.504	-613.034
ARTICOLO 2	-734.531	-641.893
ARTICOLO 9	-1.500	-670
ARTICOLO 22	4.526	29.529
LEGGE N. 493 DEL 1999 NORME PER LA TUTELA DELLA SALUTE NELLE ABITAZIONI E ISTITUZIONE DELL'ASSICURAZIONE CONTRO GLI INFORTUNI DOMESTICI	-20.800	-20.800
LEGGE N. 494 DEL 1999 DISPOSIZIONI TEMPORANEE PER AGEVOLARE GLI INTERVENTI ED I SERVIZI DI ACCOGLIENZA DEL GRANDE GIUBILEO DELL'ANNO 2000	-253.785	-253.785
ARTICOLO 12	-7.800	-7.800
LEGGE N. 497 DEL 1999 DISPOSIZIONI PER LA CORRESPONSIONE DI INDENNIZZI RELATIVI ALL'INCIDENTE DELLA FUNIVIA DEL CERMIS DEL 3 FEBBRAIO 1998 A CAVALESE	-76.000	-76.000
LEGGE N. 508 DEL 1999 RIFORMA DELLE ACCADEMIE DI BELLE ARTI, DELL'ACCADEMIA NAZIONALE DI DANZA, DELL'ACCADEMIA NAZIONALE DI ARTE DRAMMATICA, DEGLI ISTITUTI SUPERIORI PER LE INDUSTRIE ARTISTICHE, DEI CONSERVATORI DI MUSICA, DEGLI ISTITUTI MUSICALI PAREGGIATI E DEL CENTRO SPERIMENTALE DI CINEMATOGRAFIA	-11.000	-11.000
ARTICOLO 3	-200	-200

SEQUE ALLEGATO C/2 SPESE - VARIAZIONI 2000 PER TITOLI, CATEGORIE E PROVVEDIMENTI

(MILIONI DI LIRE)

	COMPETENZA	CASSA
<p>LEGGE N. 512 DEL 1999 ISTITUZIONE DEL FONDO DI ROTAZIONE PER LA SOLIDARIETA' ALLE VITTIME DEI REATI DI TIPO MAFIOSO</p>	-20.000	-20.000
<p>ARTICOLO 8</p>	-20.000	-20.000
<p>LEGGE N. 513 DEL 1999 INTERVENTI STRAORDINARI NEL SETTORE DEI BENI E DELLE ATTIVITA' CULTURALI</p>	-21.400	-21.400
<p>LEGGE N. 515 DEL 1999 RATIFICA ED ESECUZIONE DELL'ACCORDO DI COLLABORAZIONE NEL CAMPO DELLA CULTURA E DELL'ISTRUZIONE TRA IL GOVERNO DELLA REPUBBLICA ITALIANA E IL GOVERNO DELLA FEDERAZIONE RUSSA, FATTO A ROMA IL 10 FEBBRAIO 1998</p>	-1.061	-1.061
<p>LEGGE N. 522 DEL 1999 MISURE DI SOSTEGNO ALL'INDUSTRIA CANTIERISTICA ED ARMATORIALE ED ALLA RICERCA APPLICATA NEL SETTORE NAVALE</p>	-31.500	-31.500
<p>LEGGE N. 530 DEL 1999 RATIFICA ED ESECUZIONE DELL'ACCORDO TRA IL GOVERNO DELLA REPUBBLICA ITALIANA E IL GOVERNO DELLA REPUBBLICA DEL SUD-AFRICA SULLA COOPERAZIONE SCIENTIFICA E TECNOLOGICA, CON ALLEGATO, FATTO A PRETORIA IL 15 GENNAIO 1998</p>	-470	-470
<p>LEGGE N. 534 DEL 1999 RATIFICA ED ESECUZIONE DELL'ACCORDO EUROMEDITERRANEO CHE ISTITUISCE UN'ASSOCIAZIONE TRA LE COMUNITA' EUROPEE ED I LORO STATI MEMBRI, DA UNA PARTE, E IL REGNO HASCEMITA DI GIORDANIA, DALL'ALTRA , CON ALLEGATI, QUATTRO PROTOCOLLI ED ATTO FINALE, FATTO A BRUXELLES IL 24 NOVEMBRE 1997</p>	-12	-12
<p>LEGGE N. 11 DEL 2000 RATIFICA ED ESECUZIONE DELL'ACCORDO DI COLLABORAZIONE SCIENTIFICA E TECNOLOGICA TRA IL GOVERNO DELLA REPUBBLICA ITALIANA ED IL GOVERNO DEGLI STATI UNITI DEL MESSICO, CON ANNESSO, FATTO A CITTA' DEL MESSICO IL 19 SETTEMBRE 1997</p>	-455	-455
<p>LEGGE N. 17 DEL 2000 RATIFICA ED ESECUZIONE DELL'ACCORDO DI COLLABORAZIONE CULTURALE E SCIENTIFICA TRA IL GOVERNO DELLA REPUBBLICA ITALIANA E IL GOVERNO DELLA REPUBBLICA DEL KAZAKSTAN ,FATTO AD ALMATY IL 16 SETTEMBRE 1997</p>	-354	-354

SEGUE ALLEGATO C/2 SPESE - VARIAZIONI 2000 PER TITOLI, CATEGORIE E PROVVEDIMENTI

(MILIONI DI LIRE)

	COMPETENZA	CASSA
<p>LEGGE N. 19 DEL 2000 RATIFICA ED ESECUZIONE DEL MEMORANDUM D'INTESA TRA IL MINISTERO DELLA SANITA' DELLA REPUBBLICA DI ARMENIA E IL MINISTERO DELLA SANITA' DELLA REPUBBLICA ITALIANA IN MATERIA DI SANITA' E DI SCIENZE MEDICHE, FATTO A ROMA IL 2 APRILE 1997</p>	-60	-60
<p>LEGGE N. 26 DEL 2000 RATIFICA ED ESECUZIONE DEL MEMORANDUM D'INTESA TRA IL GOVERNO DELLA REPUBBLICA ITALIANA E IL GOVERNO DEL REGNO DEL NEPAL IN MATERIA DI COOPERAZIONE SCIENTIFICA E TECNOLOGICA, FATTO A KATHMANDU IL 30 MARZO 1998</p>	-465	-465
<p>LEGGE N. 28 DEL 2000 DISPOSIZIONI PER LA PARITA' DI ACCESSO AI MEZZI DI INFORMAZIONE DURANTE LE CAMPAGNE ELETTORALI E REFERENDARIE E PER LA COMUNICAZIONE POLITICA</p>	-20.000	-20.000
<p>ARTICOLO 12</p>	-20.000	-20.000
<p>LEGGE N. 36 DEL 2000 DISPOSIZIONI RELATIVE ALLA PARTECIPAZIONE ITALIANA ALL'ESPOSIZIONE UNIVERSALE DI HANNOVER DEL 2000 (A.S. 3547/BIS)</p>	-37.000	-37.000
<p>LEGGE N. 42 DEL 2000 DISPOSIZIONI PER DISINCENTIVARE L'ESODO DEI PILOTI MILITARI</p>	-6.886	-6.886
<p>LEGGE N. 53 DEL 2000 DISPOSIZIONI PER IL SOSTEGNO DELLA MATERNITA' E DELLA PATERNITA', PER IL DIRITTO ALLA CURA E ALLA FORMAZIONE E PER IL COORDINAMENTO DEI TEMPI DELLE CITTA'</p>	-25.000	-25.000
<p>DECRETO LEGGE N. 60 DEL 2000 DISPOSIZIONI URGENTI PER ASSICURARE LA PROSECUZIONE DEGLI INTERVENTI ASSISTENZIALI IN FAVORE DEI DISABILI CON HANDICAP INTELLETTIVO</p>	-20.000	-20.000
<p>ARTICOLO 1</p>	-20.000	-20.000
<p>LEGGE N. 62 DEL 2000 NORME PER LA PARITA' SCOLASTICA E DISPOSIZIONI SUL DIRITTO ALLO STUDIO E ALL'ISTRUZIONE</p>	-257.000	-250.000
<p>ARTICOLO 1</p>	-250.000	-250.000
<p>LEGGE N. 69 DEL 2000</p>	-25.369	-25.369

SEQUE ALLEGATO C/2 SPESE - VARIAZIONI 2000 PER TITOLI, CATEGORIE E PROVVEDIMENTI

(MILIONI DI LIRE)

	COMPETENZA	CASSA
INTERVENTI FINANZIARI PER IL POTENZIAMENTO E LA QUALIFICAZIONE DELL'OFFERTA DI INTEGRAZIONE SCOLASTICA DEGLI ALUNNI CON HANDICAP SENSORIALI		
LEGGE N. 83 DEL 2000 MODIFICHE ED INTEGRAZIONI DELLA LEGGE 12 GIUGNO 1990, N. 146, IN MATERIA DI ESERCIZIO DEL DIRITTO DI SCIOPERO NEI SERVIZI PUBBLICI ESSENZIALI E DI SALVAGUARDIA DEI DIRITTI DELLA PERSONA COSTITUZIONALMENTE TUTELATI	-108	-108
LEGGE N. 94 DEL 2000 CONCESSIONE DI UN CONTRIBUTO AL SERVIZIO SOCIALE INTERNAZIONALE - SEZIONE ITALIANA, CON SEDE IN ROMA	-4.000	-4.000
LEGGE N. 106 DEL 2000 RATIFICA ED ESECUZIONE DELL'ACCORDO TRA IL GOVERNO DELLA REPUBBLICA ITALIANA, IL GOVERNO DELLA REPUBBLICA DI SLOVENIA E IL GOVERNO DELLA REPUBBLICA UNGHERESE SULLA COSTITUZIONE DI UNA FORZA TERRESTRE MULTINAZIONALE, FATTO A UDINE IL 18 APRILE 1998	-17	0
LEGGE N. 108 DEL 2000 RATIFICA ED ESECUZIONE DELL'ACCORDO TRA IL GOVERNO DELLA REPUBBLICA ITALIANA E IL GOVERNO DELLA REPUBBLICA DI INDONESIA PER LA COOPERAZIONE CULTURALE, FATTO A JAKARTA IL 20 OTTOBRE 1997	-201	-201
LEGGE N. 138 DEL 2000 DISPOSIZIONI PER L'ORGANIZZAZIONE ED IL FINANZIAMENTO DELLA PRIMA CONFERENZA DEGLI ITALIANI NEL MONDO	-9.400	-9.400
LEGGE N. 147 DEL 2000 PROROGA DELL'EFFICACIA DI TALUNE DISPOSIZIONI CONNESSE AD IMPEGNI INTERNAZIONALI E MISURE RIGUARDANTI L'ORGANIZZAZIONE DEL MINISTERO DEGLI AFFARI ESTERI	-6.602	-6.602
LEGGE N. 149 DEL 2000 DISPOSIZIONI PER L'ORGANIZZAZIONE DEL VERTICE G8 A GENOVA	-2.000	-2.000
LEGGE N. 153 DEL 2000 RATIFICA ED ESECUZIONE DEGLI EMENDAMENTI ALLA CONVENZIONE DOGANALE RELATIVA AL TRASPORTO INTERNAZIONALE DI MERCI- TIR- CONCLUSA A GINEVRA IL 14 NOVEMBRE 1975, ADOTTATI DAL COMITATO AMMINISTRATIVO IL 27 GIUGNO 1997	-124	-124

SEGUE ALLEGATO C/2 SPESE - VARIAZIONI 2000 PER TITOLI, CATEGORIE E PROVVEDIMENTI

(MILIONI DI LIRE)

	COMPETENZA	CASSA
ARTICOLO 3	-124	-124
LEGGE N. 161 DEL 2000 RATIFICA ED ESECUZIONE DELL'ACCORDO FRA IL GOVERNO DELLA REPUBBLICA ITALIANA ED IL GOVERNO DELLA REPUBBLICA FRANCESE CHE ISTITUISCE L'UNIVERSITA' ITALO-FRANCESE, CON REALTIVO PROTOCOLLO, FATTI A FIRENZE IL 6 OTTOBRE 1998	-1.935	-1.935
LEGGE N. 165 DEL 2000 RATIFICA ED ESECUZIONE DELL'ACCORDO DI COOPERAZIONE SCIENTIFICA E TECNOLOGICA TRA IL GOVERNO DELLA REPUBBLICA ITALIANA E IL GOVERNO DELLA REPUBBLICA ARABA SIRIANA, CON ALLEGATO, FATTO A DAMASCO IL 23 APRILE 1998	-500	-500
LEGGE N. 176 DEL 2000 PARTECIPAZIONE ITALIANA ALLA IV RICOSTITUZIONE DELLE RISORSE DEL FONDO INTERNAZIONALE PER LO SVILUPPO AGRICOLO (IFAD)	-16.860	-16.860
ARTICOLO 2	-16.860	-16.860
LEGGE N. 178 DEL 2000 ISTITUZIONE DEL CENTRO NAZIONALE DI INFORMAZIONE E DOCUMENTAZIONE EUROPEA	-1.500	-1.500
LEGGE N. 190 DEL 2000 RATIFICA ED ESECUZIONE DI COLLABORAZIONE NEL CAMPO DELLA CULTURA, DELL'ISTRUZIONE E DELLA SCIENZA TRA L'ITALIA E LA MACEDONIA, FATTO A SKOPIE IL 21 GENNAIO 1998	-478	-478
LEGGE N. 193 DEL 2000 NORME PER FAVORIRE L'ATTIVITA' LAVORATIVA DEI DETENUTI	-9.000	-9.000
LEGGE N. 194 DEL 2000 RATIFICA ED ESECUZIONE DELL'ACCORDO TRA IL GOVERNO DELLA REPUBBLICA ITALIANA E IL GOVERNO DELLA REPUBBLICA DI ESTONIA SULLA COOPERAZIONE NEL CAMPO DELLA DIFESA, FATTO A ROMA IL 26 MARZO 1998	-27	-27
LEGGE N. 195 DEL 2000 RATIFICA ED ESECUZIONE DELL'ACCORDO TRA IL GOVERNO DELLA REPUBBLICA ITALIANA E IL GOVERNO DELLA REPUBBLICA DI INDONESIA PER LA COOPERAZIONE SCIENTIFICA E TECNICA, FATTO A JAKARTA IL 20 OTTOBRE 1997	-512	-512

SEGUE ALLEGATO C/2 SPESE - VARIAZIONI 2000 PER TITOLI, CATEGORIE E PROVVEDIMENTI

(MILIONI DI LIRE)

	COMPETENZA	CASSA
LEGGE N. 203 DEL 2000 EROGABILITA' A CARICO DEL SERVIZIO SANITARIO NAZIONALE DEI FARMACI DI CLASSE C) A FAVORE DEI TITOLARI PENSIONI DI GUERRA DIRETTA	-17.500	0
LEGGE N. 204 DEL 2000 CONCESSIONE DI UN INDENNIZZO AD IMPRESE ITALIANE OPERANTI IN NIGERIA	-4.000	-4.000
LEGGE N. 205 DEL 2000 DISPOSIZIONI IN MATERIA DI GIUSTIZIA AMMINISTRATIVA	-470	-470
LEGGE N. 207 DEL 2000 RATIFICA ED ESECUZIONE DELL'ACCORDO PER L'ESECUZIONE DELLE SENTENZE PENALI TRA LA REPUBBLICA ITALIANA E LA REPUBBLICA DI CUBA E RELATIVO SCAMBIO DI NOTE INTEGRATIVO, FATTI A L'AVANA IL 9 GIUGNO 1998	-20	-20
LEGGE N. 212 DEL 2000 DISPOSIZIONI IN MATERIA DI STATUTO DEI DIRITTI DEL CONTRIBUENTE	-20.000	-20.000
LEGGE N. 236 DEL 2000 DISPOSIZIONI VARIE IN MATERIA DI PENSIONI DI GUERRA	-15.000	-15.000
ARTICOLO 5	-15.000	-15.000
DECRETO LEGGE N. 238 DEL 2000 DISPOSIZIONI URGENTI PER ASSICURARE LO SVOLGIMENTO A PALERMO DELLA CONFERENZA SUL CRIMINE TRANSNAZIONALE	-10.537	-10.537
LEGGE N. 242 DEL 2000 AUTORIZZAZIONE AL MINISTERO DELLA GIUSTIZIA A STIPULARE CONTRATTI DI LAVORO A TEMPO DETERMINATO CON SOGGETTI IMPIEGATI IN LAVORI SOCIALMENTE UTILI, AL FINE DI GARANTIRE L'ATTUAZIONE DELLA NORMATIVA SUL GIUDICE UNICO DI PRIMO GRADO	-23.878	-23.878
LEGGE N. 243 DEL 2000 RATIFICA ED ESECUZIONE DELL'ACCORDO DI COOPERAZIONE SCIENTIFICA E TECNOLOGICA TRA IL GOVERNO DELLA REPUBBLICA ITALIANA ED IL GOVERNO DELLA REPUBBLICA ARGENTINA, FATTO A BOLOGNA IL 3 DICEMBRE 1997	-746	-746
LEGGE N. 246 DEL 2000 POTENZIAMENTO DEL CORPO NAZIONALE DEI VIGILI DEL FUOCO	-78.000	-78.000

SEGUE ALLEGATO C/2 SPESE - VARIAZIONI 2000 PER TITOLI, CATEGORIE E PROVVEDIMENTI

(MILIONI DI LIRE)

	COMPETENZA	CASSA
LEGGE N. 247 DEL 2000 INTERVENTI URGENTI PER L'UTILIZZAZIONE DI FINANZIAMENTI DESTINATI ALL'ISTRUZIONE	-340.000	-340.000
ARTICOLO 1	-340.000	-340.000
LEGGE N. 252 DEL 2000 RATIFICA ED ESECUZIONE DEL MEMORANDUM D'INTESA TRA IL GOVERNO DELLA REPUBBLICA ITALIANA ED IL GOVERNO DEL GIAPPONE, CON ALLEGATO, FIRMATO A ROMA IL 20 OTTOBRE 1998, RELATIVO ALLA RASSEGNA "ITALIA IN GIAPPONE 2001"	-3.500	-3.500
DECRETO LEGGE N. 265 DEL 2000 MISURE URGENTI PER I SETTORI DELL'AUTOTRASPORTO E DELLA PESCA	-60.000	-55.000
ARTICOLO 4	-60.000	-55.000
DECRETO LEGGE N. 279 DEL 2000 INTERVENTI URGENTI PER LE AREE A RISCHIO IDROGEOLOGICO MOLTO ELEVATO E IN MATERIA DI PROTEZIONE CIVILE, NONCHE' A FAVORE DELLE ZONE DELLA REGIONE CALABRIA DANNEGGIATE DALLE CALAMITA' IDROGEOLOGICHE DI SETTEMBRE ED OTTOBRE 2000	-71.600	-30.000
LEGGE N. 288 DEL 2000 CONCESSIONE DI UN CONTRIBUTO PER LE SPESE DI FUNZIONAMENTO E LE ATTIVITA' OPERATIVE DEL CENTRO INTERNAZIONALE PER L'INGEGNERIA GENETICA E LA BIOTECNOLOGIA (ICGEB) DI TRIESTE	-6.700	-6.700
LEGGE N. 290 DEL 2000 DISPOSIZIONI IN MATERIA DI MINORI ENTRATE DELLE REGIONI A STATUTO ORDINARIO A SEGUITO DELLA SOPPRESSIONE DELL'ADDIZIONALE REGIONALE ALL'IMPOSTA ERARIALE DI TRASCRIZIONE E DELLA RIDUZIONE DELL'ACCISA SULLA BENZINA NONCHE' DISPOSIZIONI FINANZIARIE CONCERNENTI LE PROVINCE E I COMUNI	-1.059.333	-1.059.333
ARTICOLO 2	-80.000	-80.000
ARTICOLO 6	-979.333	-979.333
LEGGE N. 306 DEL 2000 DISPOSIZIONI URGENTI PER L'AVVIO DELL'ANNO SCOLASTICO 2000-2001	-42.000	0
LEGGE DI VARIAZ. BILANCIO N. 317 DEL 2000 PROVVEDIMENTO DI ASSESTAMENTO ANNO 2000	313.552	5.813.888

SEGUE ALLEGATO C/2 SPESE - VARIAZIONI 2000 PER TITOLI, CATEGORIE E PROVVEDIMENTI

(MILIONI DI LIRE)

	COMPETENZA	CASSA
LEGGE N. 322 DEL 2000 RATIFICA ED ESECUZIONE DELLO SCAMBIO DI NOTE TRA IL GOVERNO DELLA REPUBBLICA ITALIANA E IL GOVERNO DELLA REPUBBLICA D'AUSTRIA SUL RICONOSCIMENTO RECIPROCO DEI TITOLI E GRADI ACCADEMICI, CON ALLEGATA LISTA DEI TITOLI E GRADI ACCADEMICI CORRISPONDENTI, FATTO A VIENNA IL 28 GENNAIO 1999	-9	0
LEGGE N. 328 DEL 2000 LEGGE QUADRO PER LA REALIZZAZIONE DI UN SISTEMA INTEGRATO DI INTERVENTI E SERVIZI SOCIALI	0	0
LEGGE N. 331 DEL 2000 NORME PER L'ISTITUZIONE DEL SERVIZIO MILITARE PROFESSIONALE	-43.000	0
DECRETO LEGGE N. 341 DEL 2000 DISPOSIZIONI URGENTI PER L'EFFICACIA E L'EFFICENZA DELL'AMMINISTRAZIONE DELLA GIUSTIZIA	-1.720	0
LEGGE N. 342 DEL 2000 MISURE IN MATERIA FISCALE	0	0
ARTICOLO 96	0	0
DECRETO LEGGE N. 346 DEL 2000 INTERVENTI URGENTI IN MATERIA DI AMMORTIZZATORI SOCIALI, DI PREVIDENZA, DI LAVORI SOCIALMENTE UTILI E DI FORMAZIONE CONTINUA	-280.000	-280.000
ARTICOLO 3	-100.000	-100.000
LEGGE N. 350 DEL 2000 RATIFICA ED ESECUZIONE DELL'ACCORDO TRA IL GOVERNO DELLA REPUBBLICA ITALIANA ED IL GOVERNO DELLA REPUBBLICA CECA PER LO SVILUPPO DELLA COOPERAZIONE ECONOMICA, FATTO A PRAGA IL 4 NOVEMBRE 1997	-337	0
LEGGE N. 353 DEL 2000 LEGGE QUADRO IN MATERIA DI INCENDI BOSCHIVI	-23.000	0
LEGGE N. 356 DEL 2000 DISPOSIZIONI RIGUARDANTI IL PERSONALE DELLE FORZE ARMATE E DELLE FORZE DI POLIZIA	-9.434	0
LEGGE N. 371 DEL 2000 PARTECIPAZIONE DELL'ITALIA ALLE OPERAZIONI CIVILI DI MANTENIMENTO DELLA PACE E DI DIPLOMAZIA PREVENTIVA DELL'ORGANIZZAZIONE PER LA SICUREZZA E LA COOPERAZIONE IN EUROPA(OSCE)	-1.000	0

SEGUE ALLEGATO C/2 SPESE - VARIAZIONI 2000 PER TITOLI, CATEGORIE E PROVVEDIMENTI

(MILIONI DI LIRE)

	COMPETENZA	CASSA
LEGGE N. 381 DEL 2000 ISTITUZIONE DEL "PARCO NAZIONALE DELLA PACE" A S. ANNA DI STAZZEMA (LUCCA)	-100	0
LEGGE N. 383 DEL 2000 DISCIPLINA DELLE ASSOCIAZIONI DI PROMOZIONE SOCIALE	-10.000	0
LEGGE N. 385 DEL 2000 NUOVE NORME IN MATERIA DI INTEGRAZIONE AL TRATTAMENTO MINIMO	-30.000	0
DECRETO LEGGE N. 392 DEL 2000 DISPOSIZIONI URGENTI IN MATERIA DI ENTI LOCALI	-141.831	0
TITOLO II - SPESE IN CONTO CAPITALE	453.368	8.017.945
INVESTIMENTI FISSI LORDI E ACQUISTI DI TERRENI	2.109.408	2.968.015
LEGGE N. 468 DEL 1978 RIFORMA DI ALCUNE NORME DI CONTABILITA' GENERALE DELLO STATO IN MATERIA DI BILANCIO	320.770	1.163.844
ARTICOLO 5	33.426	12.810
ARTICOLO 8	259.008	259.008
ARTICOLO 9	28.336	773.744
ARTICOLO 17	0	118.281
LEGGE N. 183 DEL 1989 NORME PER IL RIASSETTO ORGANIZZATIVO E FUNZIONALE DELLA DIFESA DEL SUOLO	8.500	8.500
DECRETO LEGISLATIVO N. 96 DEL 1993 TRASFERIMENTO DEI SOPPRESSI DIPARTIMENTO PER GLI INTERVENTI STRAORDINARI NEL MEZZOGIORNO E AGENZIA PER LA PROMOZIONE DELLO SVILUPPO DEL MEZZOGIORNO, IN ATTUAZIONE DELL'ARTICOLO 3 DELLA LEGGE 19 DICEMBRE 1992, N. 488	221.643	121.643
DECRETO LEGGE N. 307 DEL 1996 DISPOSIZIONI URGENTI PER L'UTILIZZAZIONE IN CONTO RESIDUI DEI FONDI STANZIATI PER IL FINANZIAMENTO DEI PROGETTI FINALIZZATI PER LA PUBBLICA AMMINISTRAZIONE, NONCHE' DELLE SPESE PER IL FUNZIONAMENTO DELL'AUTORITA' PER L'INFORMATICA	-11.640	-11.640
ARTICOLO 2	-11.640	-11.640

SEGUE ALLEGATO C/2 SPESE - VARIAZIONI 2000 PER TITOLI, CATEGORIE E PROVVEDIMENTI

(MILIONI DI LIRE)

	COMPETENZA	CASSA
LEGGE N. 651 DEL 1996 MISURE URGENTI PER IL GRANDE GIUBILEO DEL 2000	0	20.049
LEGGE N. 94 DEL 1997 MODIFICHE ALLA LEGGE 5 AGOSTO 1978, N. 468, E SUCCESSIVE MODIFICAZIONI E INTEGRAZIONI, RECANTE NORME DI CONTABILITA' GENERALE DELLO STATO IN MATERIA DI BILANCIO. DELEGA AL GOVERNO PER L'INDIVIDUAZIONE DELLE UNITA' PREVISIONALI DI BASE DEL BILANCIO DELLO STATO	0	-5.112
LEGGE N. 270 DEL 1997 PIANO DEGLI INTERVENTI DI INTERESSE NAZIONALE RELATIVI A PERCORSI GIUBILARI E PELLEGRINAGGI IN LOCALITA' AL DI FUORI DEL LAZIO	5.465	5.465
LEGGE N. 208 DEL 1998 ATTIVAZIONE DELLE RISORSE PREORDINATE DELLA LEGGE FINANZIARIA PER L'ANNO 1998 AL FINE DI REALIZZARE INTERVENTI NELLE AREE DEPRESSE. ISTITUZIONE DI UN FONDO ROTATIVO PER IL FINANZIAMENTO DEI PROGRAMMI DI PROMOZIONE IMPRENDITORIALE NELLE AREE DEPRESSE	34.891	50.529
LEGGE N. 144 DEL 1999 MISURE IN MATERIA DI INVESTIMENTO, DELEGA AL GOVERNO PER IL RIORDINO DEGLI INCENTIVI ALL'OCCUPAZIONE E DELLA NORMATIVA E DISCIPLINA INAIL E L'ENPALS, NONCHE' DISPOSIZIONI IN MATERIA PREVIDENZIALE	22.479	18.127
DECRETO LEGISLATIVO N. 303 DEL 1999 ORDINAMENTO DELLA PRESIDENZA DEL CONSIGLIO DEI MINISTRI, A NORMA DELL'ARTICOLO 11 DELLA LEGGE 15 MARZO 1997, N. 59.	0	50
DECRETO PRESID. REPUBBL. N. 469 DEL 1999 REGOLAMENTO RECANTE NORME DI SEMPLIFICAZIONE DEL PROCEDIMENTO PER IL VERSAMENTO DI SOMME ALL'ENTRATA E LA RIASSEGNAZIONE ALLE UNITA' PREVISIONALI DI BASE PER LA SPESA DEL BILANCIO DELLO STATO, CON PARTICOLARE RIFERIMENTO AI FINANZIAMENTI DELL'UNIONE EUROPEA, AI SENSI DELL'ARTICOLO 20, COMMA 8, DELLA LEGGE 15 MARZO 1997, N. 59.	232.479	112.979
ARTICOLO 2	232.479	112.979
LEGGE FINANZIARIA N. 488 DEL 1999 LEGGE FINANZIARIA 1999	6.100	6.100
ARTICOLO 70	6.100	6.100

SEGUE ALLEGATO C/2 SPESE - VARIAZIONI 2000 PER TITOLI, CATEGORIE E PROVVEDIMENTI

(MILIONI DI LIRE)

	COMPETENZA	CASSA
LEGGE N. 489 DEL 1999 BILANCIO DI PREVISIONE DELLO STATO PER L'ANNO FINANZIARIO 2000 E BILANCIO PLURIENNALE PER IL TRIENNIO 2000 - 2002	691.052	471.715
<p align="center">ARTICOLO 22</p>	1.470	1.470
LEGGE DI BILANCIO N. 489 DEL 1999 BILANCIO DI PREVISIONE DELLO STATO PER L'ANNO FINANZIARIO 2000 E BILANCIO PLURIENNALE PER IL TRIENNIO 2000-2002.	67.330	-378.806
<p align="center">ARTICOLO 2</p>	75.000	26.767
<p align="center">ARTICOLO 12</p>	-3.000	-3.000
<p align="center">ARTICOLO 22</p>	-4.670	-402.573
LEGGE N. 499 DEL 1999 RAZIONALIZZAZIONE DEGLI INTERVENTI NEI SETTORI AGRICOLO, AGROALIMENTARE, AGROINDUSTRIALE E FORESTALE	57.800	57.800
LEGGE N. 513 DEL 1999 INTERVENTI STRAORDINARI NEL SETTORE DEI BENI E DELLE ATTIVITA' CULTURALI	86.820	86.820
LEGGE N. 522 DEL 1999 MISURE DI SOSTEGNO ALL'INDUSTRIA CANTIERISTICA ED ARMATORIALE ED ALLA RICERCA APPLICATA NEL SETTORE NAVALE	20.000	20.000
LEGGE N. 193 DEL 2000 NORME PER FAVORIRE L'ATTIVITA' LAVORATIVA DEI DETENUTI	708	708
DECRETO LEGGE N. 240 DEL 2000 DISPOSIZIONI URGENTI PER L'AVVIO DELL'ANNO SCOLASTICO 2000-2001	69.500	0
<p align="center">ARTICOLO 2</p>	69.500	0
LEGGE N. 246 DEL 2000 POTENZIAMENTO DEL CORPO NAZIONALE DEI VIGILI DEL FUOCO	44.200	19.200
LEGGE N. 285 DEL 2000 INTERVENTI PER I GIOCHI OLIMPICI INVERNALI "TORINO 2006"	5.000	5.000
<p align="center">ARTICOLO 10</p>	5.000	5.000

SEGUE ALLEGATO C/2 SPESE - VARIAZIONI 2000 PER TITOLI, CATEGORIE E PROVVEDIMENTI

(MILIONI DI LIRE)

	COMPETENZA	CASSA
LEGGE DI VARIAZ. BILANCIO N. 317 DEL 2000 PROVVEDIMENTO DI ASSESTAMENTO ANNO 2000	226.312	1.195.047
CONTRIBUTI AGLI INVESTIMENTI	2.983.823	6.357.495
LEGGE N. 468 DEL 1978 RIFORMA DI ALCUNE NORME DI CONTABILITA' GENERALE DELLO STATO IN MATERIA DI BILANCIO	376.572	2.838.611
ARTICOLO 5	47.040	47.040
ARTICOLO 8	329.532	329.532
ARTICOLO 9	0	2.200.184
ARTICOLO 17	0	261.855
DECRETO LEGISLATIVO N. 502 DEL 1992 RIORDINO DELLA DISCIPLINA IN MATERIA SANITARIA A NORMA DELL'ARTICOLO 1 DELLA LEGGE 23 OTTOBRE 1992, N. 421	0	0
ARTICOLO 12	0	0
DECRETO LEGISLATIVO N. 96 DEL 1993 TRASFERIMENTO DEI SOPPRESSI DIPARTIMENTO PER GLI INTERVENTI STRAORDINARI NEL MEZZOGIORNO E AGENZIA PER LA PROMOZIONE DELLO SVILUPPO DEL MEZZOGIORNO, IN ATTUAZIONE DELL'ARTICOLO 3 DELLA LEGGE 19 DICEMBRE 1992, N. 488	260.000	260.000
DECRETO LEGGE N. 551 DEL 1996 MISURE URGENTI PER IL GRANDE GIUBILEO DEL 2000	0	-1.590
LEGGE N. 651 DEL 1996 MISURE URGENTI PER IL GRANDE GIUBILEO DEL 2000	0	-30.549
LEGGE N. 94 DEL 1997 MODIFICHE ALLA LEGGE 5 AGOSTO 1978, N. 468, E SUCCESSIVE MODIFICAZIONI E INTEGRAZIONI, RECANTE NORME DI CONTABILITA' GENERALE DELLO STATO IN MATERIA DI BILANCIO. DELEGA AL GOVERNO PER L'INDIVIDUAZIONE DELLE UNITA' PREVISIONALI DI BASE DEL BILANCIO DELLO STATO	0	-6.170
LEGGE N. 196 DEL 1997 NORME IN MATERIA DI PROMOZIONE DELL'OCCUPAZIONE	100.000	100.000
LEGGE N. 270 DEL 1997	-5.465	-5.465

SEGUE ALLEGATO C/2 SPESE - VARIAZIONI 2000 PER TITOLI, CATEGORIE E PROVVEDIMENTI

(MILIONI DI LIRE)

	COMPETENZA	CASSA
PIANO DEGLI INTERVENTI DI INTERESSE NAZIONALE RELATIVI A PERCORSI GIUBILARI E PELLEGRINAGGI IN LOCALITA' AL DI FUORI DEL LAZIO		
DECRETO LEGISLATIVO N. 320 DEL 1997 NORME DI ATTUAZIONE DELLO STATUTO SPECIALE DELLA REGIONE TRENINO-ALTO ADIGE RECANTE MODIFICHE ED INTEGRAZIONI AL DECRETO DEL PRESIDENTE DELLA REPUBBLICA 22 MARZO 1974, N. 381, E DELEGA ALLE PROVINCE AUTONOME DI TRENTO E BOLZANO DI FUNZIONI AMMINISTRATIVE DELLO STATO IN MATERIA DI VIABILITA'.	0	0
LEGGE N. 449 DEL 1997 MISURE PER LA STABILIZZAZIONE DELLA FINANZA PUBBLICA.	50.441	0
LEGGE N. 208 DEL 1998 ATTIVAZIONE DELLE RISORSE PREORDINATE DELLA LEGGE FINANZIARIA PER L'ANNO 1998 AL FINE DI REALIZZARE INTERVENTI NELLE AREE DEPRESSE. ISTITUZIONE DI UN FONDO ROTATIVO PER IL FINANZIAMENTO DEI PROGRAMMI DI PROMOZIONE IMPRENDITORIALE NELLE AREE DEPRESSE	444.470	525.660
LEGGE N. 144 DEL 1999 MISURE IN MATERIA DI INVESTIMENTO, DELEGA AL GOVERNO PER IL RIORDINO DEGLI INCENTIVI ALL'OCCUPAZIONE E DELLA NORMATIVA E DISCIPLINA INAIL E L'ENPALS, NONCHE' DISPOSIZIONI IN MATERIA PREVIDENZIALE	40.017	44.959
DECRETO LEGISLATIVO N. 303 DEL 1999 ORDINAMENTO DELLA PRESIDENZA DEL CONSIGLIO DEI MINISTRI, A NORMA DELL'ARTICOLO 11 DELLA LEGGE 15 MARZO 1997, N. 59.	0	-4.924
LEGGE N. 370 DEL 1999 DISPOSIZIONI IN MATERIA DI UNIVERSITA' E DI RICERCA SCIENTIFICA E TECNOLOGICA	637.500	637.500
DECRETO PRESID. REPUBBL. N. 469 DEL 1999 REGOLAMENTO RECANTE NORME DI SEMPLIFICAZIONE DEL PROCEDIMENTO PER IL VERSAMENTO DI SOMME ALL'ENTRATA E LA RIASSEGNAZIONE ALLE UNITA' PREVISIONALI DI BASE PER LA SPESA DEL BILANCIO DELLO STATO, CON PARTICOLARE RIFERIMENTO AI FINANZIAMENTI DELL'UNIONE EUROPEA, AI SENSI DELL'ARTICOLO 20, COMMA 8, DELLA LEGGE 15 MARZO 1997, N. 59.	321.200	321.200
ARTICOLO 2	321.200	321.200

SEGUE ALLEGATO C/2 SPESE - VARIAZIONI 2000 PER TITOLI, CATEGORIE E PROVVEDIMENTI

(MILIONI DI LIRE)

	COMPETENZA	CASSA
LEGGE N. 472 DEL 1999 INTERVENTI NEL SETTORE DEI TRASPORTI	57.000	57.000
LEGGE FINANZIARIA N. 488 DEL 1999 LEGGE FINANZIARIA 1999	-86.830	-86.830
ARTICOLO 27	-100.000	-100.000
ARTICOLO 70	13.170	13.170
LEGGE DI BILANCIO N. 489 DEL 1999 BILANCIO DI PREVISIONE DELLO STATO PER L'ANNO FINANZIARIO 2000 E BILANCIO PLURIENNALE PER IL TRIENNIO 2000-2002.	-19.950	-14.950
ARTICOLO 2	-19.950	-14.950
LEGGE N. 493 DEL 1999 NORME PER LA TUTELA DELLA SALUTE NELLE ABITAZIONI E ISTITUZIONE DELL'ASSICURAZIONE CONTRO GLI INFORTUNI DOMESTICI	-21.200	-21.200
LEGGE N. 499 DEL 1999 RAZIONALIZZAZIONE DEGLI INTERVENTI NEI SETTORI AGRICOLA, AGROALIMENTARE, AGROINDUSTRIALE E FORESTALE	751.800	651.800
LEGGE N. 513 DEL 1999 INTERVENTI STRAORDINARI NEL SETTORE DEI BENI E DELLE ATTIVITA' CULTURALI	5.000	5.000
LEGGE N. 522 DEL 1999 MISURE DI SOSTEGNO ALL'INDUSTRIA CANTIERISTICA ED ARMATORIALE ED ALLA RICERCA APPLICATA NEL SETTORE NAVALE	14.000	14.000
LEGGE N. 6 DEL 2000 MODIFICHE ALLA LEGGE 28 MARZO 1991, N. 113, CONCERNENTE INIZIATIVE PER LA DIFFUSIONE DELLA CULTURA SCIENTIFICA	20.000	20.000
LEGGE N. 39 DEL 2000 NORME PER LA TUTELA DEL BERGAMOTTO E DEI SUOI DERIVATI	10.000	10.000
LEGGE N. 53 DEL 2000 DISPOSIZIONI PER IL SOSTEGNO DELLA MATERNITA' E DELLA PATERNITA', PER IL DIRITTO ALLA CURA E ALLA FORMAZIONE E PER IL COORDINAMENTO DEI TEMPI DELLE CITTA'	-273.000	-273.000

SEGUE ALLEGATO C/2 SPESE - VARIAZIONI 2000 PER TITOLI, CATEGORIE E PROVVEDIMENTI

(MILIONI DI LIRE)

	COMPETENZA	CASSA
LEGGE N. 242 DEL 2000 AUTORIZZAZIONE AL MINISTERO DELLA GIUSTIZIA A STIPULARE CONTRATTI DI LAVORO A TEMPO DETERMINATO CON SOGGETTI IMPIEGATI IN LAVORI SOCIALMENTE UTILI, AL FINE DI GARANTIRE L'ATTUAZIONE DELLA NORMATIVA SUL GIUDICE UNICO DI PRIMO GRADO	-10.785	-10.785
DECRETO LEGGE N. 279 DEL 2000 INTERVENTI URGENTI PER LE AREE A RISCHIO IDROGEOLOGICO MOLTO ELEVATO E IN MATERIA DI PROTEZIONE CIVILE, NONCHE' A FAVORE DELLE ZONE DELLA REGIONE CALABRIA DANNEGGIATE DALLE CALAMITA' IDROGEOLOGICHE DI SETTEMBRE ED OTTOBRE 2000	110.000	110.000
LEGGE DI VARIAZ. BILANCIO N. 317 DEL 2000 PROVVEDIMENTO DI ASSESTAMENTO ANNO 2000	236.552	1.217.227
LEGGE N. 338 DEL 2000 DISPOSIZIONI IN MATERIA DI ALLOGGI E RESIDENZE PER STUDENTI UNIVERSITARI	0	0
LEGGE N. 381 DEL 2000 ISTITUZIONE DEL "PARCO NAZIONALE DELLA PACE" A S. ANNA DI STAZZEMA (LUCCA)	500	0
LEGGE N. 384 DEL 2000 RIFINANZIAMENTO DEGLI INTERVENTI PER LE OPERE DI EDILIZIA NELL'UNIVERSITA' DI URBINO	4.000	0
LEGGE N. 385 DEL 2000 NUOVE NORME IN MATERIA DI INTEGRAZIONE AL TRATTAMENTO MINIMO	-38.000	0
CONTRIBUTI AGLI INVESTIMENTI AD IMPRESE	3.715.511	4.727.095
LEGGE N. 468 DEL 1978 RIFORMA DI ALCUNE NORME DI CONTABILITA' GENERALE DELLO STATO IN MATERIA DI BILANCIO	607.153	1.244.120
ARTICOLO 7	304	304
ARTICOLO 8	606.849	606.849
ARTICOLO 9	0	324.837
ARTICOLO 17	0	312.129
LEGGE N. 64 DEL 1986 DISCIPLINA ORGANICA DELL'INTERVENTO STRAORDINARIO NEL MEZZOGIORNO..	-30.000	-30.000

SEGUE ALLEGATO C/2 SPESE - VARIAZIONI 2000 PER TITOLI, CATEGORIE E PROVVEDIMENTI

(MILIONI DI LIRE)

	COMPETENZA	CASSA
DECRETO LEGISLATIVO N. 96 DEL 1993 TRASFERIMENTO DEI SOPPRESSI DIPARTIMENTO PER GLI INTERVENTI STRAORDINARI NEL MEZZOGIORNO E AGENZIA PER LA PROMOZIONE DELLO SVILUPPO DEL MEZZOGIORNO, IN ATTUAZIONE DELL'ARTICOLO 3 DELLA LEGGE 19 DICEMBRE 1992, N. 488	1.624.022	910.735
LEGGE N. 94 DEL 1997 MODIFICHE ALLA LEGGE 5 AGOSTO 1978, N. 468, E SUCCESSIVE MODIFICAZIONI E INTEGRAZIONI, RECANTE NORME DI CONTABILITA' GENERALE DELLO STATO IN MATERIA DI BILANCIO. DELEGA AL GOVERNO PER L'INDIVIDUAZIONE DELLE UNITA' PREVISIONALI DI BASE DEL BILANCIO DELLO STATO	0	10.782
LEGGE N. 449 DEL 1997 MISURE PER LA STABILIZZAZIONE DELLA FINANZA PUBBLICA.	-50.441	0
DECRETO LEGISLATIVO N. 112 DEL 1998 CONFERIMENTO DI FUNZIONI E COMPITI AMMINISTRATIVI DELLO STATO ALLE REGIONI ED AGLI ENTI LOCALI, IN ATTUAZIONE DEL CAPO I DELLA LEGGE 15 MARZO 1997, N. 59	-661.794	-626.774
LEGGE N. 208 DEL 1998 ATTIVAZIONE DELLE RISORSE PREORDINATE DELLA LEGGE FINANZIARIA PER L'ANNO 1998 AL FINE DI REALIZZARE INTERVENTI NELLE AREE DEPRESSE. ISTITUZIONE DI UN FONDO ROTATIVO PER IL FINANZIAMENTO DEI PROGRAMMI DI PROMOZIONE IMPRENDITORIALE NELLE AREE DEPRESSE	1.814.500	1.848.410
LEGGE N. 144 DEL 1999 MISURE IN MATERIA DI INVESTIMENTO, DELEGA AL GOVERNO PER IL RIORDINO DEGLI INCENTIVI ALL'OCCUPAZIONE E DELLA NORMATIVA E DISCIPLINA INAIL E L'ENPALS, NONCHE' DISPOSIZIONI IN MATERIA PREVIDENZIALE	9.999	9.999
LEGGE N. 370 DEL 1999 DISPOSIZIONI IN MATERIA DI UNIVERSITA' E DI RICERCA SCIENTIFICA E TECNOLOGICA	60.000	60.000
LEGGE N. 472 DEL 1999 INTERVENTI NEL SETTORE DEI TRASPORTI	73.000	73.000
ARTICOLO 20	1.700	1.700
LEGGE FINANZIARIA N. 488 DEL 1999 LEGGE FINANZIARIA 1999	128.000	128.000

SEGUE ALLEGATO C/2 SPESE - VARIAZIONI 2000 PER TITOLI, CATEGORIE E PROVVEDIMENTI

(MILIONI DI LIRE)

	COMPETENZA	CASSA
ARTICOLO 27	128.000	128.000
LEGGE DI BILANCIO N. 489 DEL 1999 BILANCIO DI PREVISIONE DELLO STATO PER L'ANNO FINANZIARIO 2000 E BILANCIO PLURIENNALE PER IL TRIENNIO 2000-2002.	-18.411	54.800
ARTICOLO 2	0	54.500
ARTICOLO 12	-18.411	300
LEGGE N. 499 DEL 1999 RAZIONALIZZAZIONE DEGLI INTERVENTI NEI SETTORI AGRICOLO, AGROALIMENTARE, AGROINDUSTRIALE E FORESTALE	40.450	140.450
LEGGE N. 522 DEL 1999 MISURE DI SOSTEGNO ALL'INDUSTRIA CANTIERISTICA ED ARMATORIALE ED ALLA RICERCA APPLICATA NEL SETTORE NAVALE	77.700	77.700
LEGGE N. 39 DEL 2000 NORME PER LA TUTELA DEL BERGAMOTTO E DEI SUOI DERIVATI	2.000	2.000
DECRETO LEGGE N. 265 DEL 2000 MISURE URGENTI PER I SETTORI DELL'AUTOTRASPORTO E DELLA PESCA	-15.500	0
ARTICOLO 4	-15.500	0
LEGGE DI VARIAZ. BILANCIO N. 317 DEL 2000 PROVVEDIMENTO DI ASSESTAMENTO ANNO 2000	54.834	823.873
CONTRIBUTI AGLI INVESTIMENTI A FAMIGLIE E ISTITUZIONI SOCIALI PRIVATE	52.684	151.142
LEGGE N. 468 DEL 1978 RIFORMA DI ALCUNE NORME DI CONTABILITA' GENERALE DELLO STATO IN MATERIA DI BILANCIO	6.672	14.349
ARTICOLO 5	3.858	3.298
ARTICOLO 8	2.014	2.014
ARTICOLO 9	800	800
ARTICOLO 17	0	8.237
LEGGE N. 94 DEL 1997	0	2.185

SEGUE ALLEGATO C/2 SPESE - VARIAZIONI 2000 PER TITOLI, CATEGORIE E PROVVEDIMENTI

(MILIONI DI LIRE)

	COMPETENZA	CASSA
<p>MODIFICHE ALLA LEGGE 5 AGOSTO 1978, N. 468, E SUCCESSIVE MODIFICAZIONI E INTEGRAZIONI, RECANTE NORME DI CONTABILITA' GENERALE DELLO STATO IN MATERIA DI BILANCIO. DELEGA AL GOVERNO PER L'INDIVIDUAZIONE DELLE UNITA' PREVISIONALI DI BASE DEL BILANCIO DELLO STATO</p>		
<p>DECRETO PRESID. REPUBBL. N. 469 DEL 1999 REGOLAMENTO RECANTE NORME DI SEMPLIFICAZIONE DEL PROCEDIMENTO PER IL VERSAMENTO DI SOMME ALL'ENTRATA E LA RIASSEGNAZIONE ALLE UNITA' PREVISIONALI DI BASE PER LA SPESA DEL BILANCIO DELLO STATO, CON PARTICOLARE RIFERIMENTO AI FINANZIAMENTI DELL'UNIONE EUROPEA, AI SENSI DELL'ARTICOLO 20, COMMA 8, DELLA LEGGE 15 MARZO 1997, N. 59.</p>	27.295	27.295
<p>ARTICOLO 2</p>	27.295	27.295
<p>LEGGE DI BILANCIO N. 489 DEL 1999 BILANCIO DI PREVISIONE DELLO STATO PER L'ANNO FINANZIARIO 2000 E BILANCIO PLURIENNALE PER IL TRIENNIO 2000-2002.</p>	6.700	1.600
<p>ARTICOLO 2</p>	6.700	1.600
<p>LEGGE N. 513 DEL 1999 INTERVENTI STRAORDINARI NEL SETTORE DEI BENI E DELLE ATTIVITA' CULTURALI</p>	12.000	12.000
<p>LEGGE DI VARIAZ. BILANCIO N. 317 DEL 2000 PROVVEDIMENTO DI ASSESTAMENTO ANNO 2000</p>	17	93.713
<p>CONTRIBUTI AGLI INVESTIMENTI A ESTERO</p>	203.333	208.146
<p>LEGGE N. 468 DEL 1978 RIFORMA DI ALCUNE NORME DI CONTABILITA' GENERALE DELLO STATO IN MATERIA DI BILANCIO</p>	64.833	64.833
<p>ARTICOLO 5</p>	6.016	6.016
<p>ARTICOLO 7</p>	53.646	53.646
<p>ARTICOLO 8</p>	2.170	2.170
<p>ARTICOLO 9</p>	3.000	3.000
<p>LEGGE N. 208 DEL 1998</p>	300	300

SEGUE ALLEGATO C/2 SPESE - VARIAZIONI 2000 PER TITOLI, CATEGORIE E PROVVEDIMENTI

(MILIONI DI LIRE)

	COMPETENZA	CASSA
ATTIVAZIONE DELLE RISORSE PREORDINATE DELLA LEGGE FINANZIARIA PER L'ANNO 1998 AL FINE DI REALIZZARE INTERVENTI NELLE AREE DEPRESSE. ISTITUZIONE DI UN FONDO ROTATIVO PER IL FINANZIAMENTO DEI PROGRAMMI DI PROMOZIONE IMPRENDITORIALE NELLE AREE DEPRESSE		
DECRETO PRESID. REPUBBL. N. 469 DEL 1999 REGOLAMENTO RECANTE NORME DI SEMPLIFICAZIONE DEL PROCEDIMENTO PER IL VERSAMENTO DI SOMME ALL'ENTRATA E LA RIASSEGNAZIONE ALLE UNITA' PREVISIONALI DI BASE PER LA SPESA DEL BILANCIO DELLO STATO, CON PARTICOLARE RIFERIMENTO AI FINANZIAMENTI DELL'UNIONE EUROPEA, AI SENSI DELL'ARTICOLO 20, COMMA 8, DELLA LEGGE 15 MARZO 1997, N. 59.	20.000	20.000
ARTICOLO 2	20.000	20.000
LEGGE DI BILANCIO N. 489 DEL 1999 BILANCIO DI PREVISIONE DELLO STATO PER L'ANNO FINANZIARIO 2000 E BILANCIO PLURIENNALE PER IL TRIENNIO 2000-2002.	18.200	18.200
ARTICOLO 22	18.200	18.200
DECRETO LEGGE N. 295 DEL 2000 DISPOSIZIONI URGENTI A SOSTEGNO DEL PROCESSO DI STABILIZZAZIONE E SVILUPPO DELLA REPUBBLICA FEDERALE DI JUGOSLAVIA	100.000	100.000
ARTICOLO 2	100.000	100.000
LEGGE DI VARIAZ. BILANCIO N. 317 DEL 2000 PROVVEDIMENTO DI ASSESTAMENTO ANNO 2000	0	4.813
ALTRI TRASFERIMENTI IN CONTO CAPITALE	-8.986.359	-7.400.770
LEGGE N. 468 DEL 1978 RIFORMA DI ALCUNE NORME DI CONTABILITA' GENERALE DELLO STATO IN MATERIA DI BILANCIO	-550.665	-290.870
ARTICOLO 5	210.908	210.908
ARTICOLO 8	-1.199.573	-1.199.573
ARTICOLO 9	438.000	697.795
LEGGE N. 183 DEL 1989 NORME PER IL RIASETTO ORGANIZZATIVO E FUNZIONALE DELLA DIFESA DEL SUOLO	-10.000	-10.000

SEGUE ALLEGATO C/2 SPESE - VARIAZIONI 2000 PER TITOLI, CATEGORIE E PROVVEDIMENTI

(MILIONI DI LIRE)

	COMPETENZA	CASSA
DECRETO LEGISLATIVO N. 96 DEL 1993 TRASFERIMENTO DEI SOPPRESSI DIPARTIMENTO PER GLI INTERVENTI STRAORDINARI NEL MEZZOGIORNO E AGENZIA PER LA PROMOZIONE DELLO SVILUPPO DEL MEZZOGIORNO, IN ATTUAZIONE DELL'ARTICOLO 3 DELLA LEGGE 19 DICEMBRE 1992, N. 488	-2.755.093	-1.981.756
LEGGE N. 94 DEL 1997 MODIFICHE ALLA LEGGE 5 AGOSTO 1978, N. 468, E SUCCESSIVE MODIFICAZIONI E INTEGRAZIONI, RECANTE NORME DI CONTABILITA' GENERALE DELLO STATO IN MATERIA DI BILANCIO. DELEGA AL GOVERNO PER L'INDIVIDUAZIONE DELLE UNITA' PREVISIONALI DI BASE DEL BILANCIO DELLO STATO	0	-1.685
LEGGE N. 196 DEL 1997 NORME IN MATERIA DI PROMOZIONE DELL'OCCUPAZIONE	-100.000	-100.000
DECRETO LEGISLATIVO N. 112 DEL 1998 CONFERIMENTO DI FUNZIONI E COMPITI AMMINISTRATIVI DELLO STATO ALLE REGIONI ED AGLI ENTI LOCALI, IN ATTUAZIONE DEL CAPO I DELLA LEGGE 15 MARZO 1997, N. 59	-113.138	-113.138
LEGGE N. 208 DEL 1998 ATTIVAZIONE DELLE RISORSE PREORDINATE DELLA LEGGE FINANZIARIA PER L'ANNO 1998 AL FINE DI REALIZZARE INTERVENTI NELLE AREE DEPRESSE. ISTITUZIONE DI UN FONDO ROTATIVO PER IL FINANZIAMENTO DEI PROGRAMMI DI PROMOZIONE IMPRENDITORIALE NELLE AREE DEPRESSE	-2.421.620	-2.552.357
LEGGE N. 144 DEL 1999 MISURE IN MATERIA DI INVESTIMENTO, DELEGA AL GOVERNO PER IL RIORDINO DEGLI INCENTIVI ALL'OCCUPAZIONE E DELLA NORMATIVA E DISCIPLINA INAIL E L'ENPALS, NONCHE' DISPOSIZIONI IN MATERIA PREVIDENZIALE	-78.585	-78.585
LEGGE N. 370 DEL 1999 DISPOSIZIONI IN MATERIA DI UNIVERSITA' E DI RICERCA SCIENTIFICA E TECNOLOGICA	-697.500	-697.500
ARTICOLO 10	0	0
DECRETO PRESID. REPUBBL. N. 469 DEL 1999	89.043	89.043

SEGUE ALLEGATO C/2 SPESE - VARIAZIONI 2000 PER TITOLI, CATEGORIE E PROVVEDIMENTI

(MILIONI DI LIRE)

	COMPETENZA	CASSA
REGOLAMENTO RECANTE NORME DI SEMPLIFICAZIONE DEL PROCEDIMENTO PER IL VERSAMENTO DI SOMME ALL'ENTRATA E LA RIASSEGNAZIONE ALLE UNITA' PREVISIONALI DI BASE PER LA SPESA DEL BILANCIO DELLO STATO, CON PARTICOLARE RIFERIMENTO AI FINANZIAMENTI DELL'UNIONE EUROPEA, AI SENSI DELL'ARTICOLO 20, COMMA 8, DELLA LEGGE 15 MARZO 1997, N. 59.		
ARTICOLO 2	89.043	89.043
LEGGE N. 472 DEL 1999 INTERVENTI NEL SETTORE DEI TRASPORTI	-130.000	-130.000
ARTICOLO 20	-1.700	-1.700
LEGGE FINANZIARIA N. 488 DEL 1999 LEGGE FINANZIARIA 1999	-54.000	-54.000
ARTICOLO 27	-28.000	-28.000
ARTICOLO 70	-26.000	-26.000
LEGGE N. 489 DEL 1999 BILANCIO DI PREVISIONE DELLO STATO PER L'ANNO FINANZIARIO 2000 E BILANCIO PLURIENNALE PER IL TRIENNIO 2000 - 2002	-690.000	-520.000
LEGGE DI BILANCIO N. 489 DEL 1999 BILANCIO DI PREVISIONE DELLO STATO PER L'ANNO FINANZIARIO 2000 E BILANCIO PLURIENNALE PER IL TRIENNIO 2000-2002.	-280.167	-274.021
ARTICOLO 2	-255.167	-249.021
ARTICOLO 22	-25.000	-25.000
LEGGE N. 499 DEL 1999 RAZIONALIZZAZIONE DEGLI INTERVENTI NEI SETTORI AGRICOLO, AGROALIMENTARE, AGROINDUSTRIALE E FORESTALE	-889.800	-889.800
LEGGE N. 513 DEL 1999 INTERVENTI STRAORDINARI NEL SETTORE DEI BENI E DELLE ATTIVITA' CULTURALI	-54.000	-54.000
LEGGE N. 522 DEL 1999 MISURE DI SOSTEGNO ALL'INDUSTRIA CANTIERISTICA ED ARMATORIALE ED ALLA RICERCA APPLICATA NEL SETTORE NAVALE	105.000	105.000
LEGGE N. 15 DEL 2000	-27.833	-27.833

SEGUE ALLEGATO C/2 SPESE - VARIAZIONI 2000 PER TITOLI, CATEGORIE E PROVVEDIMENTI

(MILIONI DI LIRE)

	COMPETENZA	CASSA
PARTECIPAZIONE ITALIANA AL FINANZIAMENTO DELLA BANCA AFRICANA DI SVILUPPO, DELL'AGENZIA MULTILATERALE PER LA GARANZIA DEGLI INVESTIMENTI, DELL'ASEM TRUST FUND, DELLA GLOBAL ENVIRONMENT FACILITY E DEL MULTIRATERAL INVESTMENT FUND		
LEGGE N. 39 DEL 2000 NORME PER LA TUTELA DEL BERGAMOTTO E DEI SUOI DERIVATI	-12.000	-12.000
DECRETO LEGGE N. 240 DEL 2000 DISPOSIZIONI URGENTI PER L'AVVIO DELL'ANNO SCOLASTICO 2000-2001	-69.500	0
ARTICOLO 2	-69.500	0
LEGGE N. 246 DEL 2000 POTENZIAMENTO DEL CORPO NAZIONALE DEI VIGILI DEL FUOCO	-25.000	0
DECRETO LEGGE N. 265 DEL 2000 MISURE URGENTI PER I SETTORI DELL'AUTOTRASPORTO E DELLA PESCA	-40.000	-10.000
ARTICOLO 4	-40.000	-10.000
DECRETO LEGGE N. 279 DEL 2000 INTERVENTI URGENTI PER LE AREE A RISCHIO IDROGEOLOGICO MOLTO ELEVATO E IN MATERIA DI PROTEZIONE CIVILE, NONCHE' A FAVORE DELLE ZONE DELLA REGIONE CALABRIA DANNEGGIATE DALLE CALAMITA' IDROGEOLOGICHE DI SETTEMBRE ED OTTOBRE 2000	-72.000	0
LEGGE N. 285 DEL 2000 INTERVENTI PER I GIOCHI OLIMPICI INVERNALI "TORINO 2006"	-5.000	-5.000
ARTICOLO 10	-5.000	-5.000
DECRETO LEGGE N. 295 DEL 2000 DISPOSIZIONI URGENTI A SOSTEGNO DEL PROCESSO DI STABILIZZAZIONE E SVILUPPO DELLA REPUBBLICA FEDERALE DI JUGOSLAVIA	-100.000	-100.000
ARTICOLO 2	-100.000	-100.000
LEGGE DI VARIAZ. BILANCIO N. 317 DEL 2000 PROVVEDIMENTO DI ASSESTAMENTO ANNO 2000	0	307.733
LEGGE N. 381 DEL 2000	-500	0

SEQUE ALLEGATO C/2 SPESE - VARIAZIONI 2000 PER TITOLI, CATEGORIE E PROVVEDIMENTI

(MILIONI DI LIRE)

	COMPETENZA	CASSA
ISTITUZIONE DEL "PARCO NAZIONALE DELLA PACE" A S. ANNA DI STAZZEMA (LUCCA) LEGGE N. 384 DEL 2000 RIFINANZIAMENTO DEGLI INTERVENTI PER LE OPERE DI EDILIZIA NELL'UNIVERSITA' DI URBINO	-4.000	0
ACQUISIZIONI DI ATTIVITA' FINANZIARIE	374.970	1.006.823
LEGGE N. 468 DEL 1978 RIFORMA DI ALCUNE NORME DI CONTABILITA' GENERALE DELLO STATO IN MATERIA DI BILANCIO	253.629	263.229
ARTICOLO 5	248.629	248.629
ARTICOLO 7	5.000	5.000
ARTICOLO 9	0	9.600
DECRETO LEGISLATIVO N. 112 DEL 1998 CONFERIMENTO DI FUNZIONI E COMPITI AMMINISTRATIVI DELLO STATO ALLE REGIONI ED AGLI ENTI LOCALI, IN ATTUAZIONE DEL CAPO I DELLA LEGGE 15 MARZO 1997, N. 59	-20.646	-20.646
DECRETO PRESID. REPUBBL. N. 469 DEL 1999 REGOLAMENTO RECANTE NORME DI SEMPLIFICAZIONE DEL PROCEDIMENTO PER IL VERSAMENTO DI SOMME ALL'ENTRATA E LA RIASSEGNAZIONE ALLE UNITA' PREVISIONALI DI BASE PER LA SPESA DEL BILANCIO DELLO STATO, CON PARTICOLARE RIFERIMENTO AI FINANZIAMENTI DELL'UNIONE EUROPEA, AI SENSI DELL'ARTICOLO 20, COMMA 8, DELLA LEGGE 15 MARZO 1997, N. 59.	50.000	50.000
ARTICOLO 2	50.000	50.000
LEGGE N. 15 DEL 2000 PARTECIPAZIONE ITALIANA AL FINANZIAMENTO DELLA BANCA AFRICANA DI SVILUPPO, DELL'AGENZIA MULTILATERALE PER LA GARANZIA DEGLI INVESTIMENTI, DELL'ASEM TRUST FUND, DELLA GLOBAL ENVIRONMENT FACILITY E DEL MULTIRATERAL INVESTMENT FUND	58.267	58.267
LEGGE N. 176 DEL 2000 PARTECIPAZIONE ITALIANA ALLA IV RICOSTITUZIONE DELLE RISORSE DEL FONDO INTERNAZIONALE PER LO SVILUPPO AGRICOLO (IFAD)	33.719	33.719
ARTICOLO 2	33.719	33.719

SEGUE ALLEGATO C/2 SPESE - VARIAZIONI 2000 PER TITOLI, CATEGORIE E PROVVEDIMENTI

(MILIONI DI LIRE)

	COMPETENZA	CASSA
LEGGE DI VARIAZ. BILANCIO N. 317 DEL 2000 PROVVEDIMENTO DI ASSESTAMENTO ANNO 2000	0	622.253
TITOLO III - RIMBORSO PASSIVITA' FINANZIARIE	58.788.102	71.986.367
RIMBORSO PASSIVITA' FINANZIARIE	58.788.102	71.986.367
LEGGE N. 468 DEL 1978 RIFORMA DI ALCUNE NORME DI CONTABILITA' GENERALE DELLO STATO IN MATERIA DI BILANCIO	139.585	27.464.541
ARTICOLO 5	109.585	74.916
ARTICOLO 7	30.000	30.000
ARTICOLO 9	0	1.521
ARTICOLO 17	0	6.622.104
LEGGE N. 432 DEL 1993 ISTITUZIONE DEL FONDO PER L'AMMORTAMENTO DEI TITOLI DI STATO	22.003.074	1.267.074
ARTICOLO 2	1.267.074	1.267.074
LEGGE N. 94 DEL 1997 MODIFICHE ALLA LEGGE 5 AGOSTO 1978, N. 468, E SUCCESSIVE MODIFICAZIONI E INTEGRAZIONI, RECANTE NORME DI CONTABILITA' GENERALE DELLO STATO IN MATERIA DI BILANCIO. DELEGA AL GOVERNO PER L'INDIVIDUAZIONE DELLE UNITA' PREVISIONALI DI BASE DEL BILANCIO DELLO STATO	0	0
DECRETO PRESID. REPUBBL. N. 469 DEL 1999 REGOLAMENTO RECANTE NORME DI SEMPLIFICAZIONE DEL PROCEDIMENTO PER IL VERSAMENTO DI SOMME ALL'ENTRATA E LA RIASSEGNAZIONE ALLE UNITA' PREVISIONALI DI BASE PER LA SPESA DEL BILANCIO DELLO STATO, CON PARTICOLARE RIFERIMENTO AI FINANZIAMENTI DELL'UNIONE EUROPEA, AI SENSI DELL'ARTICOLO 20, COMMA 8, DELLA LEGGE 15 MARZO 1997, N. 59.	7.763.575	7.763.575
ARTICOLO 2	7.763.575	7.763.575
LEGGE DI BILANCIO N. 489 DEL 1999 BILANCIO DI PREVISIONE DELLO STATO PER L'ANNO FINANZIARIO 2000 E BILANCIO PLURIENNALE PER IL TRIENNIO 2000-2002.	0	0
ARTICOLO 2	0	0

SEGUE ALLEGATO C/2 SPESE - VARIAZIONI 2000 PER TITOLI, CATEGORIE E PROVVEDIMENTI**(MILIONI DI LIRE)**

	COMPETENZA	CASSA
LEGGE DI VARIAZ. BILANCIO N. 317 DEL 2000 PROVVEDIMENTO DI ASSESTAMENTO ANNO 2000	28.881.868	35.491.178
TOTALE COMPLESSIVO	111.994.409	161.179.350

ALLEGATO D SVILUPPO PER MINISTERI E PER VOCI ECONOMICHE DEI RESIDUI PASSIVI AL 31 DICEMBRE 2000

(MILIONI DI LIRE)

	RESIDUI PROVENIENTI DA ESERCIZI PRECEDENTI						RESIDUI DI NUOVA FORMAZIONE (COMPETENZA 2000) (F)	TOTALE RESIDUI AL 31 DICEMBRE 2000 (G=E+F)
	CONSISTENZA AL 1 GENNAIO 2000 (A)	VARIAZIONI (B)	ACCERTATI AL 31 DICEMBRE 2000 (C=A+B)	PAGATI NEL 2000 (D)	RIMASTI DA PAGARE AL 31 DICEMBRE 2000 (E)			
TITOLO I - SPESE CORRENTI	114.866.186	-1.538.942	113.327.344	70.623.250	42.704.094	82.973.064	125.677.158	
REDDITI DA LAVORO DIPENDENTE	5.011.446	4.605.982	9.617.428	8.265.008	1.352.420	5.092.230	6.444.650	
MINISTERO DEL TESORO, DEL BILANCIO E DELLA PROGRAMMAZIONE ECONOMICA di cui ex PRESIDENZA	504.951	-178.279	326.673	271.544	55.129	668.460	723.589	
MINISTERO DELLE FINANZE	101.876	-17.866	84.011	52.245	31.766	47.970	79.736	
MINISTERO DELLA GIUSTIZIA	995.674	-16.811	978.863	733.681	245.182	892.059	1.137.241	
MINISTERO DEGLI AFFARI ESTERI	437.497	208.722	646.219	493.474	152.745	386.885	539.630	
MINISTERO DELLA PUBBLICA ISTRUZIONE	56.417	-8.948	47.469	27.256	20.213	57.111	77.324	
MINISTERO DELL'INTERNO	1.548.890	4.544.795	6.093.685	5.601.321	492.364	1.682.753	2.175.118	
MINISTERO DEI LAVORI PUBBLICI	461.972	139.606	601.578	498.248	103.330	521.509	624.839	
MINISTERO DEI TRASPORTI E DELLA NAVIGAZIONE	27.478	6.056	33.535	27.575	5.960	21.799	27.759	
MINISTERO DELLE COMUNICAZIONI	60.947	16.413	77.360	66.404	10.956	49.101	60.057	
MINISTERO DELLA DIFESA	8.047	3.138	11.185	10.724	462	9.493	9.955	
MINISTERO DELLE POLITICHE AGRICOLE E FORESTALI	243.975	-30.827	213.148	188.278	24.870	158.641	183.511	
MINISTERO DELL'INDUSTRIA, DEL COMMERCIO E DELL'ARTIGIANATO	35.027	2.205	37.233	28.229	9.004	46.140	55.144	
MINISTERO DEL LAVORO E DELLA PREVIDENZA SOCIALE	14.190	-2.687	11.503	7.569	3.934	10.563	14.497	
MINISTERO DEL COMMERCIO CON L'ESTERO	137.594	-2.718	134.876	90.908	43.969	93.069	137.038	
MINISTERO DELLA SANITA'	1.697	-35	1.662	1.652	10	1.800	1.810	
MINISTERO PER I BENI E LE ATTIVITA' CULTURALI	41.417	-336	41.081	39.516	1.565	49.499	51.064	
MINISTERO DELL'AMBIENTE	428.507	-73.189	355.318	174.021	181.317	434.461	615.778	
MINISTERO DELL'UNIVERSITA' E DELLA RICERCA SCIENTIFICA E TECNOLOGICA	4.352	-981	3.371	2.781	590	5.591	6.182	
	2.812	-162	2.650	1.850	820	3.294	4.114	

SEGLIE ALLEGATO D		SVILUPPO PER MINISTERI E PER VOCE ECONOMICHE DEI RESIDUI PASSIVI AL 31 DICEMBRE 2000 (MILIONI DI LIRE)							
	RESIDUI PROVENIENTI DA ESERCIZI PRECEDENTI							RESIDUI DI NUOVA FORMAZIONE (COMPETENZA 2000) (F)	TOTALE RESIDUI AL 31 DICEMBRE 2000 (G+E+F)
	CONSISTENZA AL 1 GENNAIO 2000 (A)	VARIAZIONI (B)	ACCERTATI AL 31 DICEMBRE 2000 (C=A+B)	PAGATI NEL 2000 (D)	RINASTI DA PAGARE AL 31 DICEMBRE 2000 (E)				
CONSUMI INTERMEDI	19.477.772	-957.025	18.520.747	10.802.211	7.718.536	10.744.018	18.462.554	2.101.803	
MINISTERO DEL TESORO, DEL BILANCIO E DELLA PROGRAMMAZIONE ECONOMICA	2.091.049	-91.060	1.999.990	1.277.054	722.936	1.378.867	2.101.803		
di cui ex PRESIDENZA	457.703	-33.380	424.323	247.128	177.195	209.933	347.128		
MINISTERO DELLE FINANZE	1.440.212	-312.266	1.127.946	843.695	284.271	1.232.782	1.517.053		
MINISTERO DELLA GIUSTIZIA	957.065	24.302	981.367	739.854	241.513	867.332	1.108.846		
MINISTERO DEGLI AFFARI ESTERI	145.158	-17.546	127.612	92.036	35.576	90.215	125.791		
MINISTERO DELLA PUBBLICA ISTRUZIONE	1.065.492	-54.987	1.008.505	950.397	58.108	870.201	928.308		
MINISTERO DELL'INTERNO	843.109	-27.645	815.464	627.006	208.458	496.789	705.247		
MINISTERO DEI LAVORI PUBBLICI	189.729	-15.923	173.806	82.247	91.559	91.017	182.575		
MINISTERO DEI TRASPORTI E DELLA NAVIGAZIONE	418.942	-16.742	402.200	235.295	166.904	247.749	414.653		
MINISTERO DELLE COMUNICAZIONI	31.872	-1.016	30.856	23.810	7.046	30.458	37.505		
MINISTERO DELLA DIFESA	11.291.097	-388.948	10.902.149	5.470.566	5.439.583	4.969.394	10.408.977		
MINISTERO DELLE POLITICHE AGRICOLE E FORESTALI	81.311	-10.271	71.040	23.238	47.803	41.507	89.110		
MINISTERO DELL'INDUSTRIA, DEL COMMERCIO E DELL'ARTIGIANATO	27.233	-4.459	22.774	16.299	6.474	18.773	25.247		
MINISTERO DEL LAVORO E DELLA PREVIDENZA SOCIALE	104.033	-14.538	89.496	49.429	40.066	72.689	112.756		
MINISTERO DEL COMMERCIO CON L'ESTERO	2.491	-61	2.430	1.344	1.085	2.192	3.277		
MINISTERO DELLA SANITA'	332.872	-15.565	317.308	132.368	184.940	150.221	335.161		
MINISTERO PER I BENI E LE ATTIVITA' CULTURALI	130.096	-5.872	124.224	90.520	33.704	83.428	117.132		
MINISTERO DELL'AMBIENTE	269.352	-5.538	263.814	124.297	139.517	63.477	202.995		
MINISTERO DELL'UNIVERSITA' E DELLA RICERCA SCIENTIFICA E TECNOLOGICA	38.658	-6.910	31.748	22.755	8.993	37.127	46.120		

SVILUPPO PER MINISTERI E PER VOCI ECONOMICHE DEI RESIDUI PASSIVI AL 31 DICEMBRE 2000

(MILIONI DI LIRE)

	RESIDUI PROVENIENTI DA ESERCIZI PRECEDENTI						RESIDUI DI NUOVA FORMAZIONE (COMPETENZA 2000) (F)	TOTALE RESIDUI AL 31 DICEMBRE 2000 (G-E+F)
	CONSISTENZA AL 1 GENNAIO 2000 (A)	VARIAZIONI (B)	ACCERTATI AL 31 DICEMBRE 2000 (C-A+B)	PAGATI NEL 2000 (D)	RIMASTI DA PAGARE AL 31 DICEMBRE 2000 (E)			
IMPOSTE PAGATE SULLA PRODUZIONE	29.226	-5.213	24.013	15.268	8.745	352.302	361.047	
MINISTERO DEL TESORO, DEL BILANCIO E DELLA PROGRAMMAZIONE ECONOMICA di cui ex PRESIDENZA	2.100	-4	2.096	1.022	1.074	7.282	8.356	
MINISTERO DELLE FINANZE	1.161	-1	1.161	115	1.066	3.037	4.102	
MINISTERO DELLA GIUSTIZIA	4.846	0	4.846	0	0	34.770	34.770	
MINISTERO DEGLI AFFARI ESTERI	323	-323	0	0	4.846	30.632	35.478	
MINISTERO DELLA PUBBLICA ISTRUZIONE	1.495	0	1.495	1.425	70	1.154	1.154	
MINISTERO DELL'INTERNO	4.295	-175	4.120	4.119	1	191.166	191.236	
MINISTERO DEI LAVORI PUBBLICI	995	-62	932	820	112	20.054	20.055	
MINISTERO DEI TRASPORTI E DELLA NAVIGAZIONE	173	0	173	0	173	143	255	
MINISTERO DELLE COMUNICAZIONI	396	-10	386	382	4	64	68	
MINISTERO DELLA DIFESA	9.123	-4.340	4.783	4.576	208	2.250	2.250	
MINISTERO DELLE POLITICHE AGRICOLE E FORESTALI	609	-269	141	74	66	1.741	1.808	
MINISTERO DELL'INDUSTRIA, DEL COMMERCIO E DELL'ARTIGIANATO	66	0	66	0	86	461	548	
MINISTERO DEL LAVORO E DELLA PREVIDENZA SOCIALE	458	0	458	0	458	19.132	19.590	
MINISTERO DEL COMMERCIO CON L'ESTERO	0	0	0	0	0	19	19	
MINISTERO DELLA SANITA'	0	0	0	0	0	269	269	
MINISTERO PER I BENI E LE ATTIVITA' CULTURALI	4.305	0	4.305	2.732	1.573	42.657	44.230	
MINISTERO DELL'AMBIENTE	195	-3	192	118	73	49	123	
MINISTERO DELL'UNIVERSITA' E DELLA RICERCA SCIENTIFICA E TECNOLOGICA	26	-26	0	0	0	219	219	

SEGUE ALLEGATO D	SVILUPPO PER MINISTERI E PER VOCI ECONOMICHE DEI RESIDUI PASSIVI AL 31 DICEMBRE 2000 (MILIONI DI LIRE)									
	RESIDUI PROVENIENTI DA ESERCIZI PRECEDENTI									
	CONSISTENZA AL 1 GENNAIO 2000 (A)	VARIAZIONI (B)	ACCERTATI AL 31 DICEMBRE 2000 (C=A+B)	PAGATI NEL 2000 (D)	RIMASTI DA PAGARE AL 31 DICEMBRE 2000 (E)	RESIDUI DI NUOVA FORMAZIONE (COMPETENZA 2000) (F)	TOTALE RESIDUI AL 31 DICEMBRE 2000 (G=E+F)			
TRASFERIMENTI CORRENTI AD AMMINISTRAZIONI PUBBLICHE	67.902.598	-3.780.358	64.122.040	37.695.855	26.426.185	47.430.099	73.856.284			
MINISTERO DEL TESORO, DEL BILANCIO E DELLA PROGRAMMAZIONE ECONOMICA di cui ex PRESIDENZA	25.335.327	-2.892.687	22.442.640	14.699.896	7.742.744	22.586.274	30.329.018			
MINISTERO DELLE FINANZE	573.051	-7.381	565.670	119.265	446.405	665.138	1.111.543			
MINISTERO DELLA GIUSTIZIA	5.164	0	5.164	5.164	0	18.098	18.098			
MINISTERO DEGLI AFFARI ESTERI	191.122	-16.017	175.105	151.586	23.519	176.213	199.732			
MINISTERO DELLA PUBBLICA ISTRUZIONE	2.498	-21	2.478	2.469	8	3.155	3.163			
MINISTERO DELL'INTERNO	11.543	-3.032	8.511	4.266	4.265	6.125	10.390			
MINISTERO DEI LAVORI PUBBLICI	30.873.672	-344.195	30.529.277	13.643.380	16.885.897	13.366.250	30.252.147			
MINISTERO DEI TRASPORTI E DELLA NAVIGAZIONE	152.760	0	152.760	152.760	-	152.780	152.780			
MINISTERO DELLA DIFESA	94.823	-2.057	92.766	67.431	25.335	21.021	46.356			
MINISTERO DELLE POLITICHE AGRICOLE E FORESTALI	30.354	-3.361	26.993	25.750	1.243	10.297	11.540			
MINISTERO DELL'INDUSTRIA, DEL COMMERCIO E DELL'ARTIGIANATO	74.452	-550	73.901	72.453	1.448	20.682	22.130			
MINISTERO DEL LAVORO E DELLA PREVIDENZA SOCIALE	590	-	590	590	0	30	30			
MINISTERO DEL COMMERCIO CON L'ESTERO	2.449.845	-442.836	2.007.009	1.059.134	947.874	2.118.950	3.066.824			
MINISTERO DELLA SANITA'	106.923	-3.720	103.203	94.203	9.000	59.961	68.961			
MINISTERO PER I BENI E LE ATTIVITA' CULTURALI	508.923	-27.074	481.849	405.946	75.903	395.629	471.531			
MINISTERO DELL'AMBIENTE	235.710	-11.499	224.211	190.026	34.186	81.659	115.844			
MINISTERO DELL'UNIVERSITA' E DELLA RICERCA SCIENTIFICA E TECNOLOGICA	10.918	-2.626	8.292	4.258	4.034	18.904	22.938			
	7.817.956	-30.683	7.787.273	7.116.544	670.729	8.394.071	9.044.800			

SEGUE ALLEGATO D		SVILUPPO PER MINISTERI E PER VOCI ECONOMICHE DEI RESIDUI PASSIVI AL 31 DICEMBRE 2000 (MILIONI DI LIRE)							RESIDUI AL 31 DICEMBRE 2000	
		RESIDUI PROVENIENTI DA ESERCIZI PRECEDENTI					RIMASTI DA PAGARE AL 31 DICEMBRE 2000 (E)	RESIDUI DI NUOVA FORMAZIONE (COMPETENZA 2000) (F)	TOTALE RESIDUI AL 31 DICEMBRE 2000 (G=E+F)	
CONSISTENZA AL 1 GENNAIO 2000 (A)	VARIAZIONI (B)	ACCERTATI AL 31 DICEMBRE 2000 (C=A+B)	PAGATI NEL 2000 (D)							
TRASFERIMENTI CORRENTI A FAMIGLIE E ISTITUZIONI SOCIALI PRIVATE	1.288.596	218.082	1.506.678	802.680	703.998	663.650	1.367.648			
MINISTERO DEL TESORO, DEL BILANCIO E DELLA PROGRAMMAZIONE ECONOMICA di cui ex PRESIDENZA	507.617	244.177	751.794	307.485	444.309	55.269	499.578			
MINISTERO DELLE FINANZE	505.929	-5%	505.333	61.055	444.277	55.101	499.379			
MINISTERO DELLA GIUSTIZIA	112.334	0	112.334	104.952	7.382	111.190	118.571			
MINISTERO DEGLI AFFARI ESTERI	2.746	-1.463	1.283	22.827	3.927	2.027	2.372			
MINISTERO DELLA PUBBLICA ISTRUZIONE	29.006	-2.251	26.755	146.496	170.277	36.292	40.219			
MINISTERO DELL'INTERNO	319.280	-2.506	316.774	30.550	10.876	87.155	312.975			
MINISTERO DEI TRASPORTI E DELLA NAVIGAZIONE	46.084	-4.658	41.426	14.501	22	44.039	98.030			
MINISTERO DELLA DIFESA	14.523	0	14.523	14.814	1.365	2.978	4.343			
MINISTERO DELLE POLITICHE AGRICOLE E FORESTALI	17.924	-1.745	16.179	49	300	600	900			
MINISTERO DELL'INDUSTRIA, DEL COMMERCIO E DELL'ARTIGIANATO	486	-137	349	9.927	367	86	454			
MINISTERO DEL LAVORO E DELLA PREVIDENZA SOCIALE	10.307	-13	10.294	85.473	14.547	43.721	58.268			
MINISTERO DEL COMMERCIO CON L'ESTERO	103.860	-3.840	100.020	9.133	376	22.698	23.075			
MINISTERO DELLA SANITA'	10.763	-1.254	9.509	35.595	40.854	87.165	128.019			
MINISTERO PER I BENI E LE ATTIVITA' CULTURALI	81.863	-5.414	76.449	19.959	9.052	27.231	36.283			
MINISTERO DELL'UNIVERSITA' E DELLA RICERCA SCIENTIFICA E TECNOLOGICA	31.304	-2.313	28.991	0	0	500	500			
TRASFERIMENTI CORRENTI A IMPRESE	500	-500	0	8.873.713	2.169.360	8.324.760	10.494.119			
MINISTERO DEL TESORO, DEL BILANCIO E DELLA PROGRAMMAZIONE ECONOMICA di cui ex PRESIDENZA	11.329.489	-286.416	11.043.073	8.256.105	704.201	7.265.743	7.969.943			
MINISTERO DEI LAVORI PUBBLICI	8.409.034	-152.929	8.256.105	7.551.905	195.366	0	195.366			
MINISTERO DEI TRASPORTI E DELLA NAVIGAZIONE	1.121.764	-40.310	1.081.454	866.088	40.205	20.205	20.205			
MINISTERO DELLE COMUNICAZIONI	40.205	0	40.205	795.001	1.049.569	619.981	1.669.550			
MINISTERO DELLE POLITICHE AGRICOLE E FORESTALI	1.886.976	-42.406	1.844.570	264.141	90.096	285.621	375.717			
MINISTERO DELL'INDUSTRIA, DEL COMMERCIO E DELL'ARTIGIANATO	374.848	-20.611	354.237	0	40.000	42.125	82.125			
MINISTERO DEL LAVORO E DELLA PREVIDENZA SOCIALE	40.000	0	40.000	18.576	215.513	151.549	367.062			
MINISTERO DEL COMMERCIO CON L'ESTERO	279.784	-45.695	234.089	2.717	0	3.826	3.826			
MINISTERO DELLA SANITA'	2.753	-16	2.737	146.085	18.822	80.957	99.779			
MINISTERO PER I BENI E LE ATTIVITA' CULTURALI	184.420	-19.513	164.907	5.800	7.700	8.400	16.100			
	13.500	0	13.500	495	263	273	536			
	495	-	495	49.053	43.196	46.061	89.277			
	97.494	-5.245	92.249							

SVILUPPO PER MINISTERI E PER VOCI ECONOMICHE DEI RESIDUI PASSIVI AL 31 DICEMBRE 2000

(MILIONI DI LIRE)

	RESIDUI PROVENIENTI DA ESERCIZI PRECEDENTI						RESIDUI DI NUOVA FORMAZIONE (COMPETENZA 2000) (F)	TOTALE RESIDUI AL 31 DICEMBRE 2000 (G=E+F)
	CONSISTENZA AL 1 GENNAIO 2000 (A)	VARIAZIONI (B)	ACCERTATI AL 31 DICEMBRE 2000 (C=A+B)	PAGATI NEL 2000 (D)	RIMASTI DA PAGARE AL 31 DICEMBRE 2000 (E)			
TRASFERIMENTI CORRENTI A ESTERO	845.335	-378.415	466.920	321.203	145.717	675.593	821.310	
MINISTERO DEL TESORO, DEL BILANCIO E DELLA PROGRAMMAZIONE ECONOMICA di cui ex PRESIDENZA	278.050	-255.371	22.680	18.271	4.409	140.422	144.831	
MINISTERO DELLA GIUSTIZIA	52.967	-42.591	10.376	8.065	2.310	0	2.310	
MINISTERO DEGLI AFFARI ESTERI	74	-8	66	66	0	0	0	
MINISTERO DELLA PUBBLICA ISTRUZIONE	510.119	-121.080	389.039	255.289	133.751	466.686	600.436	
MINISTERO DELL'INTERNO	0	0	0	0	0	0	0	
MINISTERO DEI TRASPORTI E DELLA NAVIGAZIONE	751	0	751	751	0	3	3	
MINISTERO DELLE COMUNICAZIONI	4.039	-1.144	2.895	2.840	55	1.147	1.202	
MINISTERO DELLA DIFESA	8	0	8	0	8	0	8	
MINISTERO DELLE POLITICHE AGRICOLE E FORESTALI	33.143	-129	33.014	32.698	316	49.157	49.473	
MINISTERO DELL'INDUSTRIA, DEL COMMERCIO E DELL'ARTIGIANATO	2.786	-660	2.126	2.074	52	165	217	
MINISTERO DEL COMMERCIO CON L'ESTERO	16.183	-23	16.160	9.035	7.126	16.361	23.487	
MINISTERO DELLA SANITA'	0	0	0	0	0	0	0	
MINISTERO PER I BENI E LE ATTIVITA' CULTURALI	0	0	0	0	0	11	11	
MINISTERO DELL'AMBIENTE	0	0	0	0	0	171	171	
MINISTERO DELL'UNIVERSITA' E DELLA RICERCA SCIENTIFICA E TECNOLOGICA	181	0	181	181	0	0	0	
RISORSE PROPRIE CEE	0	0	0	0	0	1.469	1.469	
MINISTERO DEL TESORO, DEL BILANCIO E DELLA PROGRAMMAZIONE ECONOMICA di cui ex PRESIDENZA	0	0	0	0	0	0	0	

SEQUE ALLEGATO D SVILUPPO PER MINISTERI E PER VOCI ECONOMICHE DEI RESIDUI PASSIVI AL 31 DICEMBRE 2000 (MILIONI DI LIRE)

	RESIDUI PROVENIENTI DA ESERCIZI PRECEDENTI						RESIDUI DI NUOVA FORMAZIONE (COMPETENZA 2000) (F)	TOTALE RESIDUI AL 31 DICEMBRE 2000 (G=E+F)
	CONSISTENZA AL 1 GENNAIO 2000 (A)	VARIAZIONI (B)	ACCERTATI AL 31 DICEMBRE 2000 (C=A+B)	PAGATI NEL 2000 (D)	RIMASTI DA PAGARE AL 31 DICEMBRE 2000 (E)			
INTERESSI PASSIVI E REDDITI DA CAPITALE	2.488.190	-332.647	2.155.544	1.510.891	644.652	5.726.835	6.371.487	
MINISTERO DEL TESORO, DEL BILANCIO E DELLA PROGRAMMAZIONE ECONOMICA di cui ex PRESIDENZA	1.755.625	-128.305	1.627.320	1.318.426	308.894	5.169.475	5.478.369	
MINISTERO DELLE FINANZE	353	-11	342	167	175	215	390	
MINISTERO DELLA GIUSTIZIA	684.787	-174.720	510.068	183.344	326.725	470.794	797.517	
MINISTERO DEGLI AFFARI ESTERI	25.240	-22.366	2.875	2.754	141	3.633	3.774	
MINISTERO DELLA PUBBLICA ISTRUZIONE	0	0	0	0	0	38	38	
MINISTERO DELL'INTERNO	4.393	-2.533	1.860	1.792	68	188	256	
MINISTERO DEI LAVORI PUBBLICI	4.461	-3.942	519	519	0	235	235	
MINISTERO DEI TRASPORTI E DELLA NAVIGAZIONE	533	-324	210	210	0	133	133	
MINISTERO DELLE COMUNICAZIONI	192	-	192	186	6	0	6	
MINISTERO DELLA DIFESA	-	-	0	0	0	0	0	
MINISTERO DELLE POLITICHE AGRICOLE E FORESTALI	476	-246	230	183	47	70.484	70.484	
MINISTERO DELL'INDUSTRIA, DEL COMMERCIO E DELL'ARTIGIANATO	106	-16	90	71	19	0	19	
MINISTERO DEL LAVORO E DELLA PREVIDENZA SOCIALE	101	-	101	101	0	76	76	
MINISTERO DELLA SANITA'	19	-	18	15	3	1	4	
MINISTERO PER I BENI E LE ATTIVITA' CULTURALI	12.257	-196	12.061	3.310	8.751	11.363	20.114	
MINISTERO DELL'AMBIENTE	0	0	0	0	0	0	0	
MINISTERO DELL'UNIVERSITA' E DELLA RICERCA SCIENTIFICA E TECNOLOGICA	0	0	0	0	0	18	18	
POSTE CORRETTIVE E COMPENSATIVE	5.836.264	-525.750	5.310.514	1.954.226	3.356.288	3.443.330	6.799.617	
MINISTERO DEL TESORO, DEL BILANCIO E DELLA PROGRAMMAZIONE ECONOMICA di cui ex PRESIDENZA	994.400	-41	994.359	994.354	5	643.534	643.538	
MINISTERO DELLE FINANZE	4.823.865	-525.135	4.298.730	944.653	3.354.077	2.452.558	5.806.635	
MINISTERO DELLA GIUSTIZIA	0	0	0	0	0	0	0	
MINISTERO DEGLI AFFARI ESTERI	0	0	0	0	0	0	0	
MINISTERO DELLA PUBBLICA ISTRUZIONE	14.099	-	14.099	14.099	-	14.100	14.100	
MINISTERO DELL'INTERNO	2.307	-354	1.953	298	1.656	331.977	333.632	
MINISTERO DEI TRASPORTI E DELLA NAVIGAZIONE	1.192	-188	1.004	738	266	33	299	
MINISTERO DELLE COMUNICAZIONI	356	-32	324	41	283	1.126	1.409	
MINISTERO DELLA DIFESA	36	0	36	36	0	2	2	
MINISTERO DELL'INDUSTRIA, DEL COMMERCIO E DELL'ARTIGIANATO	-	0	-	-	0	1	1	
MINISTERO DEL COMMERCIO CON L'ESTERO	-	0	-	-	0	0	0	
MINISTERO PER I BENI E LE ATTIVITA'	8	0	8	8	0	0	0	

SEGLIE ALLEGATO D	SVILUPPO PER MINISTERI E PER VOCI ECONOMICHE DEI RESIDUI PASSIVI AL 31 DICEMBRE 2000 (MILIONI DI LIRE)							RESIDUI DI NUOVA FORMAZIONE (COMPETENZA 2000) (F)	TOTALE RESIDUI AL 31 DICEMBRE 2000 (G=E+F)
	RESIDUI PROVENIENTI DA ESERCIZI PRECEDENTI								
	CONSISTENZA AL 1 GENNAIO 2000 (A)	VARIAZIONI (B)	ACCERTATI AL 31 DICEMBRE 2000 (C=A+B)	PAGATI NEL 2000 (D)	RIMASTI DA PAGARE AL 31 DICEMBRE 2000 (E)				
AMPORTAMENTI	139.310	0	139.310	139.310	0		140.062	140.062	
MINISTERO DEL TESORO, DEL BILANCIO E DELLA PROGRAMMAZIONE ECONOMICA di cui ex PRESIDENZA	0	0	0	0	0		0	0	
MINISTERO DELLE FINANZE	139.310	0	139.310	139.310	0		140.062	140.062	
ALTRE USCITE CORRENTI	518.161	-97.083	421.078	242.885	178.193		360.187	558.380	
MINISTERO DEL TESORO, DEL BILANCIO E DELLA PROGRAMMAZIONE ECONOMICA di cui ex PRESIDENZA	408.375	-92.122	316.253	170.294	145.959		292.987	439.946	
MINISTERO DELLE FINANZE	332.937	-92.055	240.882	101.953	138.929		287.334	426.263	
MINISTERO DELLA GIUSTIZIA	5.549	-436	5.113	2.367	2.746		9.478	12.224	
MINISTERO DEGLI AFFARI ESTERI	3.984	-392	3.562	1.384	2.178		3.116	5.294	
MINISTERO DELLA PUBBLICA ISTRUZIONE	11.042	-1.015	10.027	8.506	1.720		13.820	15.540	
MINISTERO DELL'INTERNO	225	-29	196	160	36		487	523	
MINISTERO DEI LAVORI PUBBLICI	5.320	-160	5.160	4.882	277		4.593	4.871	
MINISTERO DEI TRASPORTI E DELLA NAVIGAZIONE	1.135	-53	1.082	885	197		16.092	16.289	
MINISTERO DELLE COMUNICAZIONI	21.332	-16	21.316	73	21.243		2.350	23.593	
MINISTERO DELLA DIFESA	33	-18	15	10	6		58	64	
MINISTERO DELLE POLITICHE AGRICOLE E FORESTALI	56.319	-390	55.929	52.362	3.567		32.201	35.768	
MINISTERO DELL'INDUSTRIA, DEL COMMERCIO E DELL'ARTIGIANATO	3.762	-2.434	1.328	1.322	7		130	136	
MINISTERO DEL LAVORO E DELLA PREVIDENZA SOCIALE	189	0	189	67	122		1.807	1.929	
MINISTERO DEL COMMERCIO CON L'ESTERO	234	-12	221	207	14		1.087	1.101	
MINISTERO DELLA SANITA'	0	0	0	0	0		0	0	
MINISTERO PER I BENI E LE ATTIVITA' CULTURALI	174	0	174	148	26		223	249	
MINISTERO DELL'AMBIENTE	448	-6	442	359	84		1.381	1.465	
MINISTERO DELL'UNIVERSITA' E DELLA RICERCA SCIENTIFICA E TECNOLOGICA	24	0	24	13	11		27	39	
	46	-1	46	46	0		367	367	

SEGRE ALLEGATO D SVILUPPO PER MINISTERI E PER VOCI ECONOMICHE DEI RESIDUI PASSIVI AL 31 DICEMBRE 2000

(MILIONI DI LIRE)

	RESIDUI PROVENIENTI DA ESERCIZI PRECEDENTI						RESIDUI DI NUOVA FORMAZIONE (COMPETENZA 2000) (F)	TOTALE RESIDUI AL 31 DICEMBRE 2000 (B+E+F)
	CONSISTENZA AL 1 GENNAIO 2000 (A)	VARIAZIONI (B)	ACCERTATI AL 31 DICEMBRE 2000 (C=A+B)	PAGATI NEL 2000 (D)	RIMASTI DA PAGARE AL 31 DICEMBRE 2000 (E)			
TITOLO II - SPESE IN CONTO CAPITALE	105.308.357	-3.535.844	101.772.493	34.585.243	67.187.250	53.867.524	121.054.773	
INVESTIMENTI FISSI LORDI E ACQUISTI DI TERRENI	17.516.810	-680.577	16.836.233	5.401.148	11.435.066	7.572.382	19.007.448	
MINISTERO DEL TESORO, DEL BILANCIO E DELLA PROGRAMMAZIONE ECONOMICA di cui ex PRESIDENZA	396.545	-5.615	390.930	140.991	249.939	288.478	538.417	
MINISTERO DELLE FINANZE	196.501	-5.543	190.958	28.675	162.283	128.968	291.251	
MINISTERO DELLA GIUSTIZIA	1.890.063	-210.931	1.679.132	456.795	1.222.337	1.153.449	2.375.807	
MINISTERO DEGLI AFFARI ESTERI	697.145	-13.216	683.930	234.157	449.773	362.596	812.368	
MINISTERO DELLA PUBBLICA ISTRUZIONE	23.885	-6	23.879	13.177	10.702	19.996	30.699	
MINISTERO DELL'INTERNO	14.107	-842	13.265	12.593	673	83.944	84.616	
MINISTERO DEI LAVORI PUBBLICI	1.422.139	-67.289	1.354.850	370.350	984.500	586.052	1.570.552	
MINISTERO DEI TRASPORTI E DELLA NAVIGAZIONE	6.860.129	-203.414	6.656.715	2.169.371	4.487.344	2.746.915	7.234.259	
MINISTERO DELLE COMUNICAZIONI	562.107	-36.208	525.899	124.720	401.179	43.492	444.671	
MINISTERO DELLA DIFESA	40.580	-22	40.559	16.498	24.061	22.882	46.942	
MINISTERO DELLE POLITICHE AGRICOLE E FORESTALI	2.236.598	-68.701	2.169.897	670.119	1.499.777	1.314.426	2.814.203	
MINISTERO DELL'INDUSTRIA, DEL COMMERCIO E DELL'ARTIGIANATO	1.591.740	-33.925	1.557.814	387.032	1.170.782	392.511	1.563.294	
MINISTERO DEL LAVORO E DELLA PREVIDENZA SOCIALE	14.359	0	14.359	3.120	11.238	4.794	16.032	
MINISTERO DEL COMMERCIO CON L'ESTERO	55.093	-612	54.481	5.308	49.173	34.056	83.229	
MINISTERO DELLA SANITA'	3.135	0	3.135	627	2.508	940	3.448	
MINISTERO PER I BENI E LE ATTIVITA' CULTURALI	111.000	0	111.000	0	111.000	50.733	161.733	
MINISTERO DELL'AMBIENTE	917.323	-22.044	895.289	677.630	217.629	390.577	608.206	
MINISTERO DELL'UNIVERSITA' E DELLA RICERCA SCIENTIFICA E TECNOLOGICA	668.917	-15.550	653.366	112.075	541.292	69.688	610.980	
	9.946	-2.182	7.764	6.606	1.158	6.833	7.991	

SEGLIE ALLEGATO D		SVILUPPO PER MINISTERI E PER VOCI ECONOMICHE DEI RESIDUI PASSIVI AL 31 DICEMBRE 2000 (MILIONI DI LIRE)							
	RESIDUI PROVENIENTI DA ESERCIZI PRECEDENTI							RESIDUI DI NUOVA FORMAZIONE (COMPETENZA 2000) (F)	TOTALE RESIDUI AL 31 DICEMBRE 2000 (B+E+F)
	CONSISTENZA AL 1 GENNAIO 2000 (A)	VARIAZIONI (B)	ACCERTATI AL 31 DICEMBRE 2000 (C=A+B)	PAGATI NEL 2000 (D)	RINASTI DA PAGARE AL 31 DICEMBRE 2000 (E)				
CONTRIBUTI AGLI INVESTIMENTI	54.972.146	-842.204	54.129.942	19.208.446	34.921.496	29.604.652	64.526.148		
MINISTERO DEL TESORO, DEL BILANCIO E DELLA PROGRAMMAZIONE ECONOMICA di cui ex PRESIDENZA	14.977.817	-240.869	14.736.949	3.876.982	10.859.966	5.236.694	16.076.660		
MINISTERO DELLE FINANZE	3.185.741	0	3.185.741	1.516.387	1.669.353	242.024	1.911.377		
MINISTERO DELLA GIUSTIZIA	20.898	0	20.898	1.001	0	0	0		
MINISTERO DELL'INTERNO	1.001	0	1.001	4.337.647	4.890.462	4.184.820	9.065.282		
MINISTERO DEI LAVORI PUBBLICI	9.217.909	0	9.217.909	5.286.945	9.944.685	9.639.666	19.584.352		
MINISTERO DEI TRASPORTI E DELLA NAVIGAZIONE	15.260.769	-27.119	15.233.651	156.935	967.880	275.947	1.243.826		
MINISTERO DELLA DIFESA	1.167.263	-62.449	1.124.814	0	436	89	525		
MINISTERO DELLE POLITICHE AGRICOLE E FORESTALI	814	-378	436	206.587	1.317.219	418.945	1.736.164		
MINISTERO DELL'INDUSTRIA, DEL COMMERCIO E DELL'ARTIGIANATO	1.873.694	-349.880	1.523.806	220.226	285.474	139.621	425.094		
SOCIALE	513.792	-8.092	505.700	2.637.189	2.785.238	4.849.906	7.633.144		
MINISTERO DEL LAVORO E DELLA PREVIDENZA	5.420.427	-	5.420.427	398	433.977	1.120.776	1.554.753		
MINISTERO DELLA SANITA'	434.376	-	434.376	185.647	1.163.923	314.610	1.478.534		
MINISTERO PER I BENI E LE ATTIVITA' CULTURALI	1.442.106	-92.536	1.349.570	336.772	916.136	1.263.821	2.179.958		
MINISTERO DELL'AMBIENTE	1.292.676	-39.767	1.252.909	1.939.397	1.388.100	2.159.757	3.547.857		
MINISTERO DELL'UNIVERSITA' E DELLA RICERCA SCIENTIFICA E TECNOLOGICA	3.328.603	-1.106	3.327.497	8.203.725	13.265.229	11.337.229	24.602.458		
CONTRIBUTI AGLI INVESTIMENTI AD IMPRESE	21.982.682	-513.729	21.468.953	1.985.619	2.890.373	1.984.374	4.874.747		
MINISTERO DEL TESORO, DEL BILANCIO E DELLA PROGRAMMAZIONE ECONOMICA di cui ex PRESIDENZA	5.058.903	-182.911	4.875.992	35.705	408.678	2.000	410.678		
MINISTERO DELLE FINANZE	673.792	-29.409	644.382	0	0	4	4		
MINISTERO DELL'INTERNO	0	0	0	0	550	0	550		
MINISTERO DEI LAVORI PUBBLICI	450	-100	550	320.100	595.782	355.127	950.909		
MINISTERO DEI TRASPORTI E DELLA NAVIGAZIONE	951.938	-36.057	915.881	801.572	1.684.704	1.638.886	3.323.589		
MINISTERO DELLE POLITICHE AGRICOLE E FORESTALI	2.484.456	1.820	2.486.276	453.831	791.508	215.356	1.006.864		
MINISTERO DELL'INDUSTRIA, DEL COMMERCIO E DELL'ARTIGIANATO	1.324.762	-79.424	1.245.339	3.298.732	3.813.339	5.404.781	9.218.120		
SOCIALE	7.273.041	-160.969	7.112.072	58.973	558.405	31.250	589.655		
MINISTERO DEL LAVORO E DELLA PREVIDENZA	632.312	-14.934	617.378	0	0	25.000	25.000		
MINISTERO DEL COMMERCIO CON L'ESTERO	0	0	0	36.626	66.915	51.019	117.934		
MINISTERO PER I BENI E LE ATTIVITA' CULTURALI	110.143	-6.602	103.541	28.366	11.418	18.137	29.554		
MINISTERO DELL'AMBIENTE	39.783	0	39.783	1.219.906	2.852.236	1.613.295	4.465.531		
MINISTERO DELL'UNIVERSITA' E DELLA RICERCA SCIENTIFICA E TECNOLOGICA	4.106.694	-34.552	4.072.142						

SVILUPPO PER MINISTERI E PER VOCI ECONOMICHE DEI RESIDUI PASSIVI AL 31 DICEMBRE 2000

(MILIONI DI LIRE)

	RESIDUI PROVENIENTI DA ESERCIZI PRECEDENTI							RESIDUI DI NUOVA FORMAZIONE (COMPETENZA 2000) (F)	TOTALE RESIDUI AL 31 DICEMBRE 2000 (G=E+F)
	CONSISTENZA AL 1 GENNAIO 2000 (A)	VARIAZIONI (B)	ACCERTATI AL 31 DICEMBRE 2000 (C=A+B)	PAGATI NEL 2000 (D)	RIMASTI DA PAGARE AL 31 DICEMBRE 2000 (E)				
CONTRIBUTI AGLI INVESTIMENTI A FAMIGLIE E ISTITUZIONI SOCIALI PRIVATE	297.981	-17.981	279.999	187.516	92.483	121.347	213.830		
MINISTERO DEI LAVORI PUBBLICI	12.938	0	12.938	838	12.100	14.877	26.977		
MINISTERO DELLA DIFESA	0	0	0	0	0	222	222		
MINISTERO DELLE POLITICHE AGRICOLE E FORESTALI	212	0	212	0	212	0	212		
MINISTERO PER I BENI E LE ATTIVITA' CULTURALI	281.831	-17.981	263.849	186.678	77.172	106.248	183.420		
MINISTERO DELL'UNIVERSITA' E DELLA RICERCA SCIENTIFICA E TECNOLOGICA	3.000	0	3.000	0	3.000	0	3.000		
CONTRIBUTI AGLI INVESTIMENTI A ESTERO	116.426	-4.794	111.631	35.543	76.068	121.508	197.876		
MINISTERO DEL TESORO, DEL BILANCIO E DELLA PROGRAMMAZIONE ECONOMICA	61.553	-514	61.039	16.759	44.300	78.783	123.083		
di cui ex PRESIDENZA	0	0	0	0	0	0	0		
MINISTERO DELLA GIUSTIZIA	13.500	0	13.500	0	13.500	0	13.500		
MINISTERO DELLA DIFESA	13.269	0	13.269	13.269	0	6.315	6.315		
MINISTERO DEL COMMERCIO CON L'ESTERO	27.960	-4.271	23.709	5.540	18.169	35.960	54.149		
MINISTERO DELL'UNIVERSITA' E DELLA RICERCA SCIENTIFICA E TECNOLOGICA	124	-10	114	15	99	430	529		
ALTRI TRASFERIMENTI IN CONTO CAPITALE	8.669.608	-1.474.857	7.194.751	889.353	6.305.399	3.865.056	10.170.455		
MINISTERO DEL TESORO, DEL BILANCIO E DELLA PROGRAMMAZIONE ECONOMICA	8.641.489	-1.474.695	7.166.793	863.326	6.303.468	3.864.029	10.167.497		
di cui ex PRESIDENZA	1.344.053	-5.138	1.338.915	564.431	774.483	757.008	1.531.491		
MINISTERO DEI LAVORI PUBBLICI	140	-47	93	0	93	0	93		
MINISTERO DEI TRASPORTI E DELLA NAVIGAZIONE	1.026	0	1.027	1.027	0	1.027	1.027		
MINISTERO DELLE POLITICHE AGRICOLE E FORESTALI	25.268	-54	25.214	25.000	214	0	214		
MINISTERO PER I BENI E LE ATTIVITA' CULTURALI	1.685	-61	1.624	0	1.624	0	1.624		
ACQUISIZIONI DI ATTIVITA' FINANZIARIE	1.752.704	-1.722	1.750.982	659.473	1.091.509	1.245.350	2.336.859		
MINISTERO DEL TESORO, DEL BILANCIO E DELLA PROGRAMMAZIONE ECONOMICA	1.716.654	-1.722	1.714.932	658.423	1.056.509	865.350	1.941.859		
di cui ex PRESIDENZA	0	0	0	0	0	0	0		
MINISTERO DEI TRASPORTI E DELLA NAVIGAZIONE	35.000	0	35.000	0	35.000	360.000	395.000		
MINISTERO PER I BENI E LE ATTIVITA' CULTURALI	1.050	0	1.050	1.050	0	0	0		

SEQUE ALLEGATO D		SVILUPPO PER MINISTERI E PER VOCI ECONOMICHE DEI RESIDUI PASSIVI AL 31 DICEMBRE 2000 (MILIONI DI LIRE)							
	RESIDUI PROVENIENTI DA ESERCIZI PRECEDENTI							RESIDUI DI NUOVA FORMAZIONE (COMPETENZA 2000) (F)	TOTALE RESIDUI AL 31 DICEMBRE 2000 (G=E+F)
	CONSISTENZA AL 1 GENNAIO 2000 (A)	VARIAZIONI (B)	ACCERTATI AL 31 DICEMBRE 2000 (C=A+B)	PAGATI NEL 2000 (D)	RIMASTI DA PAGARE AL 31 DICEMBRE 2000 (E)				
TITOLO III - RIMBORSO PASSIVITA' FINANZIARIE	12.946.660	-1.408.957	11.537.703	7.132.825	4.404.878	5.348.244	9.753.123		
RIMBORSO PASSIVITA' FINANZIARIE	12.946.660	-1.408.957	11.537.703	7.132.825	4.404.878	5.348.244	9.753.123		
MINISTERO DEL TESORO, DEL BILANCIO E DELLA PROGRAMMAZIONE ECONOMICA di cui ex PRESIDENZA	12.935.903	-1.408.748	11.527.154	7.126.125	4.401.029	5.337.002	9.738.031		
MINISTERO PER I BENI E LE ATTIVITA' CULTURALI	10.758	0	10.549	0	0	0	0		
		-209		6.700	3.849	11.242	15.091		

ALLEGATO E ANALISI FUNZIONALE DELLE SPESE (MILIARDI DI LIRE)

FUNZIONI OBIETTIVO	CONSISTENZA AL 31-12-1999		VARIAZIONI (B)	ACCERTATI AL 1-1-2000		IMPEGNI (D)	PAGAMENTI (E)	RESIDUI AL 31-12-2000 (F)	ECONOMIE O MAGGIORI SPESE (G+E+F-C)
	PREVISIONI INIZIALI (A)	PREVISIONI DEFINITIVE (C=A+B)		PREVISIONI DEFINITIVE (C=A+B)					
1. SERVIZI GENERALI DELLE PUBBLICHE AMMINISTRAZIONI	RS 88.592 CP 317.127 CS 306.607	88.295 333.938 339.164	-297 16.810 32.556		302.523	35.767 255.845 291.612	45.472 46.678	7.056 31.415 47.552	
1.1. ORGANI ESECUTIVI E LEGISLATIVI, ATTIVITA' FINANZIARIE E FISCALI E AFFARI ESTERI	RS 16.546 CP 77.258 CS 77.749	16.415 94.309 98.291	-131 17.051 20.543		92.521	6.167 81.775 87.942	8.636 10.746	1.612 1.786 10.349	
1.1.1. ORGANI ESECUTIVI E LEGISLATIVI	RS 328 CP 4.499 CS 4.878	331 4.561 4.634	3 62 -244		4.595	213 4.325 4.539	74 269	43 +33 96	
1.1.2. AFFARI FINANZIARI E FISCALI	RS 15.799 CP 70.232 CS 70.342	15.664 86.833 90.560	-135 16.601 20.218		85.122	5.711 74.954 80.665	8.411 10.168	1.542 1.711 9.896	
1.1.3. AFFARI ESTERI	RS 419 CP 2.527 CS 2.528	420 2.914 3.097	- 388 568		2.805	243 2.496 2.739	150 308	27 110 358	
1.2. AIUTI ECONOMICI INTERNAZIONALI	RS 1.638 CP 983 CS 1.617	1.638 1.934 2.193	- 951 576		1.922	796 1.013 1.809	672 909	170 12 384	
1.2.1. AIUTI ECONOMICI AI PAESI IN VIA DI SVILUPPO ED IN TRANSIZIONE	RS 516 CP 357 CS 361	516 608 643	- 251 282		602	150 235 386	199 367	166 6 257	
1.2.2. AIUTI ECONOMICI EROGATI ATTRAVERSO ORGANISMI INTERNAZIONALI	RS 1.122 CP 626 CS 1.256	1.122 1.326 1.550	- 700 284		1.320	645 778 1.424	473 542	4 6 127	
1.3. SERVIZI GENERALI	RS 2.536 CP 7.306 CS 7.260	2.563 7.480 7.703	28 174 442		7.077	1.035 5.093 6.127	1.437 1.984	91 403 1.576	
1.3.1. SERVIZI GENERALI DEL PERSONALE	RS 188 CP 336 CS 336	195 337 500	8 1 163		327	74 268 342	125 59	+4 10 158	
1.3.3. SERVIZI STATISTICI	RS 1 CP 417 CS 417	1 527 488	- 110 71		487	- 247 247	- 240	- 40 241	
1.3.4. ALTRI SERVIZI	RS 2.348 CP 6.553 CS 6.507	2.368 6.616 6.715	20 63 208		6.263	961 4.577 5.538	1.312 1.686	95 353 1.177	

ALLEGATO E
ANALISI FUNZIONALE DELLE SPESE
(MILIARDI DI LIRE)

FUNZIONI OBIETTIVO	CONSISTENZA AL 31-12-1999		VARIAZIONI (B)	ACCERTATI AL 1-1-2000		IMPEGNI (D)	PAGAMENTI (E)	RESIDUI AL 31-12-2000 (F)	ECONOMIE O MAGGIORI SPESE (G-E+F-C)
	PREVISIONI INIZIALI (A)	PREVISIONI DEFINITIVE (C=A+B)		PREVISIONI DEFINITIVE (C=A+B)	PREVISIONI DEFINITIVE (C=A+B)				
1.4. RICERCA DI BASE	RS CP CS	6.876 4.082 4.494	21 1.684 2.091	6.896 5.766 6.585	5.754	2.795 2.409 5.204	4.079 3.345 1.381	22 12 1.381	
1.4.1. RICERCA DI BASE	RS CP CS	6.876 4.082 4.494	21 1.684 2.091	6.896 5.766 6.585	5.754	2.795 2.409 5.204	4.079 3.345 1.381	22 12 1.381	
1.6. SERVIZI PUBBLICI GENERALI NON ALTRIMENTI CLASSIFICABILI	RS CP CS	7.393 37.744 40.834	-282 -18.920 -26.689	7.111 18.824 14.145	3.033	104 802 907	4.987 2.231 2.231	2.019 15.791 13.239	
1.6.1. SERVIZI PUBBLICI GENERALI NON ALTRIMENTI CLASSIFICABILI	RS CP CS	7.393 37.744 40.834	-282 -18.920 -26.689	7.111 18.824 14.145	3.033	104 802 907	4.987 2.231 2.231	2.019 15.791 13.239	
1.7. TRANSAZIONI RELATIVE AL DEBITO PUBBLICO	RS CP CS	2.230 126.209 126.109	- 7.340 6.113	2.230 133.549 132.222	125.057	1.910 122.231 124.142	320 2.826 2.826	- 8.492 8.081	
1.7.1. TRANSAZIONI RELATIVE AL DEBITO PUBBLICO	RS CP CS	2.230 126.209 126.109	- 7.340 6.113	2.230 133.549 132.222	125.057	1.910 122.231 124.142	320 2.826 2.826	- 8.492 8.081	
1.8. TRASFERIMENTI A CARATTERE GENERALE TRA DIVERSI LIVELLI DI AMMINISTRAZIONE	RS CP CS	51.375 63.546 48.543	68 8.531 29.482	51.442 72.076 78.025	67.158	22.961 42.520 65.461	25.341 24.638 12.544	3.141 4.918 12.544	
1.8.1. TRASFERIMENTI A CARATTERE GENERALE TRA DIVERSI LIVELLI DI AMMINISTRAZIONE	RS CP CS	51.375 63.546 48.543	68 8.531 29.482	51.442 72.076 78.025	67.158	22.961 42.520 65.461	25.341 24.638 12.544	3.141 4.918 12.544	
2. DIFESA	RS CP CS	18.041 25.946 26.291	18 2.930 4.391	18.059 28.876 30.683	28.681	7.176 20.899 28.075	10.355 7.782 2.608	529 195 2.608	
2.1. DIFESA MILITARE	RS CP CS	12.499 22.990 23.016	6 2.183 2.985	12.505 25.173 26.002	25.027	5.735 19.233 24.968	6.319 5.794 1.034	450 146 1.034	
2.1.1. DIFESA MILITARE	RS CP CS	12.499 22.990 23.016	6 2.183 2.985	12.505 25.173 26.002	25.027	5.735 19.233 24.968	6.319 5.794 1.034	450 146 1.034	
2.2. DIFESA CIVILE	RS CP CS	5.035 2.692 3.011	12 721 1.364	5.048 3.413 4.375	3.365	1.224 1.613 2.838	3.748 1.752 1.537	75 48 1.537	

ALLEGATO E		ANALISI FUNZIONALE DELLE SPESE (MILIARDI DI LIRE)							
FUNZIONI OBIETTIVO	CONSISTENZA AL 31-12-1999 PREVISIONI INIZIALI (A)		VARIAZIONI (B)	ACCERTATI AL 1-1-2000 PREVISIONI DEFINITIVE (C+A+B)		IMPEGNI (D)	PAGAMENTI (E)	RESIDUI AL 31-12-2000 (F)	ECONOMIE O MAGGIORI SPESE (G+E+F-C)
	RS	CP		RS	CP				
2.2.1. DIFESA CIVILE	RS	5.035	12	5.048	1.224	3.365	1.224	3.748	75
	CP	2.692	721	3.413	1.613		1.613	1.752	48
	CS	3.011	1.364	4.375	2.838			1.537	1.537
2.4. RICERCA E SVILUPPO PER LA DIFESA	RS	507	-	507	216	289	216	287	4
	CP	264	26	290	53		53	236	1
	CS	264	42	306	269				37
2.4.1. RICERCA E SVILUPPO PER LA DIFESA	RS	507	-	507	216	289	216	287	4
	CP	264	26	290	53		53	236	1
	CS	264	42	306	269				37
3. ORDINE PUBBLICO E SICUREZZA	RS	6.582	13	6.595	3.598	35.711	3.598	3.152	+155
	CP	35.047	2.284	37.330	31.624		31.624	4.067	1.619
	CS	34.924	3.169	38.093	35.222		35.222		2.871
3.1. SERVIZI DI POLIZIA	RS	3.343	7	3.350	1.512	21.985	1.512	1.720	118
	CP	21.443	965	22.408	20.278		20.278	1.708	422
	CS	21.451	1.578	23.029	21.790		21.790		1.239
3.1.1. SERVIZI DI POLIZIA	RS	3.343	7	3.350	1.512	21.985	1.512	1.720	118
	CP	21.443	965	22.408	20.278		20.278	1.708	422
	CS	21.451	1.578	23.029	21.790		21.790		1.239
3.2. SERVIZI ANTINCENDIO	RS	501	1	502	379	2.700	379	215	+92
	CP	2.467	464	2.931	2.302		2.302	268	231
	CS	2.493	550	3.043	2.681		2.681		362
3.2.1. SERVIZI ANTINCENDIO	RS	501	1	502	379	2.700	379	215	+92
	CP	2.467	464	2.931	2.302		2.302	268	231
	CS	2.493	550	3.043	2.681		2.681		362
3.3. TRIBUNALI	RS	1.551	-6	1.545	1.245	6.250	1.245	577	+277
	CP	6.146	358	6.504	5.088		5.088	1.462	254
	CS	5.963	443	6.406	6.333		6.333		72
3.3.1. TRIBUNALI	RS	1.551	-6	1.545	1.245	6.250	1.245	577	+277
	CP	6.146	358	6.504	5.088		5.088	1.462	254
	CS	5.963	443	6.406	6.333		6.333		72
3.4. CARCERI	RS	1.186	11	1.197	461	4.775	461	640	96
	CP	4.990	497	5.487	3.956		3.956	819	712
	CS	5.016	599	5.615	4.417		4.417		1.198
3.4.1. CARCERI	RS	1.186	11	1.197	461	4.775	461	640	96
	CP	4.990	497	5.487	3.956		3.956	819	712
	CS	5.016	599	5.615	4.417		4.417		1.198

ALLEGATO E ANALISI FUNZIONALE DELLE SPESE (MILIARDI DI LIRE)

FUNZIONI OBIETTIVO	CONSISTENZA AL 31-12-1999		VARIAZIONI (B)	ACCERTATI AL 1-1-2000		IMPEGNI (D)	PAGAMENTI (E)	RESIDUI AL 31-12-2000 (F)	ECONOMIE O MAGGIORI SPESE (G+E+F-C)
	PREVISIONI INIZIALI (A)	PREVISIONI DEFINITIVE (C+A+B)		PREVISIONI DEFINITIVE (C+A+B)	PREVISIONI DEFINITIVE (C+A+B)				
3.5. RICERCA E SVILUPPO CONNESSI ALL'ORDINE PUBBLICO E SICUREZZA	RS	-	-	-	1	1	-	-	-
	CP	1	1	-	-	-	-	-	-
	CS	1	1	-	-	-	1	-	-
3.5.1. RICERCA E SVILUPPO CONNESSI ALL'ORDINE PUBBLICO E SICUREZZA	RS	-	-	-	1	1	-	-	-
	CP	1	1	-	-	-	-	-	-
	CS	1	1	-	-	-	1	-	-
4. AFFARI ECONOMICI	RS	54.698	54.702	4	4	94.391	23.105	30.039	1.558
	CP	91.761	99.192	7.431	7.431	94.391	62.495	4.801	4.801
	CS	87.035	98.524	11.489	11.489	94.391	85.600	31.896	12.924
4.1. AFFARI GENERALI ECONOMICI, COMMERCIALI E DEL LAVORO	RS	10.776	10.766	-10	10.766	45.226	3.236	7.027	502
	CP	44.406	47.843	3.438	47.843	45.226	41.322	3.904	2.618
	CS	44.506	48.845	4.339	48.845	45.226	44.558	3.904	4.287
4.1.1. AFFARI GENERALI ECONOMICI E COMMERCIALI	RS	5.524	5.526	1	5.526	29.669	1.015	4.256	254
	CP	30.301	31.891	1.591	31.891	29.669	28.220	1.449	2.222
	CS	30.265	32.114	1.848	32.114	29.669	29.236	1.449	2.878
4.1.2. AFFARI GENERALI DEL LAVORO	RS	5.252	5.240	-12	5.240	15.556	2.221	2.771	248
	CP	14.105	15.952	1.847	15.952	15.556	13.101	2.455	396
	CS	14.241	16.732	2.491	16.732	15.556	15.322	2.455	1.409
4.2. AGRICOLTURA, SILVICOLTURA, PESCA E CACCIA	RS	5.096	4.974	-121	4.974	2.237	1.059	3.293	622
	CP	2.001	2.330	329	2.330	2.237	1.251	986	93
	CS	2.228	3.351	1.123	3.351	2.237	2.311	986	1.041
4.2.1. AGRICOLTURA	RS	4.856	4.776	-81	4.776	2.019	1.012	3.187	577
	CP	1.759	2.074	315	2.074	2.019	1.108	911	55
	CS	1.999	2.988	989	2.988	2.019	2.120	911	869
4.2.2. SILVICOLTURA	RS	130	89	-41	89	36	12	35	43
	CP	13	37	24	37	36	9	27	1
	CS	16	58	42	58	36	20	37	37
4.2.3. PESCA E CACCIA	RS	109	110	1	110	182	36	71	3
	CP	229	219	-10	219	182	134	48	37
	CS	213	305	92	305	182	170	135	135
4.3. COMBUSTIBILI ED ENERGIA	RS	751	751	-	751	670	391	351	8
	CP	678	680	2	680	670	344	326	9
	CS	678	809	131	809	670	735	326	74
4.3.2. PETROLIO E GAS NATURALI	RS	286	286	-	286	200	179	103	4
	CP	204	207	3	207	200	10	190	7
	CS	204	223	19	223	200	189	190	34

ALLEGATO E

ANALISI FUNZIONALE DELLE SPESE
(MILIARDI DI LIRE)

FUNZIONI OBIETTIVO	CONSISTENZA AL 31-12-1989		VARIAZIONI (8)	ACCERTATI AL 1-1-2000		IMPEGNI (D)	PAGAMENTI (E)	RESIDUI AL 31-12-2000 (F)	ECONOMIE O MAGGIORI SPESE (G+E+F-C)
	PREVISIONI INIZIALI (A)	PREVISIONI DEFINITIVE (C+A+B)		PREVISIONI DEFINITIVE (C+A+B)	PREVISIONI DEFINITIVE (C+A+B)				
4.3.3. COMBUSTIBILI NUCLEARI	RS	336	-	336	458	458	180	156	-
	CP	480	-2	458	510		330	128	-
	CS	410	100	510			510		-
4.3.5. ENERGIA ELETTRICA	RS	129	-	129	15	12	32	93	4
	CP	14	1	15	75		3	9	3
	CS	84	11	75			35		40
4.4. ATTIVITA' ESTRATTIVE MANIFATTURIERE ED EDILIZIE	RS	7.289	26	7.315	8.891	8.891	3.634	3.592	89
	CP	8.164	1.124	9.289	94	94	3.910	4.981	397
	CS	7.177	1.123	8.299			7.544		755
4.4.1. ATTIVITA' ESTRATTIVE DI MINERALI DIVERSI DAI COMBUSTIBILI	RS	84	-	84	84		34	48	2
	CP	80	17	97	94	94	38	56	3
	CS	64	22	86			72		15
4.4.2. ATTIVITA' MANIFATTURIERE	RS	7.205	26	7.231	8.797	8.797	3.600	3.544	87
	CP	8.084	1.108	9.192			3.872	4.925	395
	CS	7.113	1.100	8.213			7.473		740
4.5. TRASPORTI	RS	27.416	24	27.440	32.394	32.394	12.718	14.381	341
	CP	32.143	1.835	33.978			12.946	19.449	1.584
	CS	28.316	3.126	31.443			25.664		5.779
4.5.1. TRASPORTI SU STRADA	RS	15.353	47	15.400	11.901	11.901	5.405	10.024	+30
	CP	11.509	516	12.025			1.391	10.510	123
	CS	9.017	-1.112	7.905			6.796		1.109
4.5.2. TRASPORTI PER VIE D'ACQUA	RS	1.365	-3	1.361	1.260	1.260	417	844	100
	CP	1.453	130	1.583			660	600	323
	CS	1.395	347	1.742			1.077		665
4.5.3. TRASPORTI SU ROTAIA	RS	8.970	-16	8.953	18.225	18.225	6.636	2.164	153
	CP	18.117	1.177	19.294			10.521	7.704	1.069
	CS	16.832	3.697	20.529			17.158		3.372
4.5.4. TRASPORTI AEREI	RS	1.637	2	1.638	913	913	258	1.272	108
	CP	914	12	926			324	588	14
	CS	841	191	1.132			582		550
4.5.5. CONDOTTE ED ALTRI SISTEMI DI TRASPORTO	RS	92	-5	87	96	96	1	77	9
	CP	150	1	151			49	47	55
	CS	130	4	134			50		84
4.6. COMUNICAZIONI	RS	1.081	-1	1.080	2.859	2.859	871	178	30
	CP	2.630	293	2.923			1.876	983	64
	CS	2.485	1.047	3.532			2.747		784

ALLEGATO E		ANALISI FUNZIONALE DELLE SPESE (MILIARDI DI LIRE)							
FUNZIONI OBIETTIVO	CONSISTENZA AL 31-12-1999 PREVISIONI INIZIALI (A)		VARIAZIONI (B)	ACCERTATI AL 1-1-2000 PREVISIONI DEFINITIVE (C=A+B)		IMPEGNI (D)	PAGAMENTI (E)	RESIDUI AL 31-12-2000 (F)	ECONOMIE O MAGGIORI SPESE (G=E+F-C)
	RS	CP		RS	CP				
4.6.1. COMUNICAZIONI	RS	1.081	-1	1.080	178	871	30		
	CP	2.630	293	2.923	983	1.876	64		
	CS	2.485	1.047	3.532		2.747	784		
4.7. ALTRI SETTORI	RS	660	-10	650	237	396	17		
	CP	200	18	219	49	167	3		
	CS	404	231	635		563	72		
4.7.3. TURISMO	RS	660	-10	650	237	396	17		
	CP	200	18	219	49	167	3		
	CS	404	231	635		563	72		
4.8. RICERCA E SVILUPPO PER GLI AFFARI ECONOMICI	RS	1.631	96	1.727	979	799	+51		
	CP	1.539	391	1.930	1.218	679	33		
	CS	1.241	370	1.610		1.478	132		
4.8.1. RICERCA E SVILUPPO PER GLI AFFARI GENERALI ECONOMICI, COMMERCIALI E DEL LAVORO	RS	-	-	-	-	-	-		
	CP	6	-	7	1	6	-		
	CS	6	1	7		6	1		
4.8.2. RICERCA E SVILUPPO PER AGRICOLTURA, SILVICOLTURA, PESCA E CACCIA	RS	114	98	212	193	111	+92		
	CP	97	99	195	114	77	4		
	CS	116	161	276		189	88		
4.8.3. RICERCA E SVILUPPO PER COMBUSTIBILI ED ENERGIA	RS	-	-	-	-	-	-		
	CP	-	-	-	-	-	-		
	CS	-	-	-	-	-	-		
4.8.4. RICERCA E SVILUPPO PER ATTIVITA' ESTRATTIVE, MANIFATTURIERE ED EDILIZIE	RS	1.464	-	1.464	756	675	33		
	CP	1.405	288	1.693	1.095	571	27		
	CS	1.089	185	1.274		1.246	28		
4.8.5. RICERCA E SVILUPPO PER TRASPORTI	RS	51	-1	49	29	12	8		
	CP	28	4	32	7	23	2		
	CS	26	23	50		35	15		
4.8.6. RICERCA E SVILUPPO PER COMUNICAZIONI	RS	2	-	2	1	1	-		
	CP	3	-	3	1	2	-		
	CS	3	-	3		3	1		
5. PROTEZIONE DELL'AMBIENTE	RS	5.398	14	5.412	3.371	1.886	155		
	CP	3.851	1.672	5.523	3.023	2.313	188		
	CS	4.120	1.882	6.002		4.199	1.803		
5.1. TRATTAMENTO DEI RIFIUTI	RS	192	-	192	137	46	9		
	CP	128	92	220	87	126	8		
	CS	132	134	266		171	95		

ALLEGATO E ANALISI FUNZIONALE DELLE SPESE (MILIARDI DI LIRE)

FUNZIONI OBIETTIVO	CONSISTENZA AL 31-12-1999		VARIAZIONI (B)	ACCERTATI AL 1-1-2000		IMPEGNI (D)	PAGAMENTI (E)	RESIDUI AL 31-12-2000 (F)	ECONOMICHE O FINANZIARIE SPESE (G+E+F-C)
	PREVISIONI INIZIALI (A)	PREVISIONI DEFINITIVE (C+A+B)		PREVISIONI DEFINITIVE (C+A+B)	PREVISIONI DEFINITIVE (C+A+B)				
5.1.1. TRATTAMENTO DEI RIFIUTI	RS	192	-	192	212	46	137	9	
	CP	128	92	220		126	87	8	
	CS	132	134	266		171		85	
5.2. TRATTAMENTO DELLE ACQUE REFLUE	RS	764	-	764	619	176	574	14	
	CP	427	201	629		293	326	18	
	CS	480	224	704		469		235	
5.2.1. TRATTAMENTO DELLE ACQUE REFLUE	RS	764	-	764	619	176	574	14	
	CP	427	201	629		293	326	18	
	CS	480	224	704		469		235	
5.3. RIDUZIONE DELL'INQUINAMENTO	RS	987	1	988	985	185	779	24	
	CP	879	160	1.038		452	513	73	
	CS	979	340	1.320		638		682	
5.3.1. RIDUZIONE DELL'INQUINAMENTO	RS	987	1	988	985	185	779	24	
	CP	879	160	1.038		452	513	73	
	CS	979	340	1.320		638		682	
5.4. PROTEZIONE DELLE BIODIVERSITA' E DEI BENI PAESAGGISTICI	RS	3.306	13	3.319	3.196	1.402	1.824	82	
	CP	2.113	1.170	3.283		1.300	1.886	87	
	CS	2.205	1.142	3.346		2.702		645	
5.4.1. PROTEZIONE DELLE BIODIVERSITA' E DEI BENI PAESAGGISTICI	RS	3.306	13	3.319	3.196	1.402	1.824	82	
	CP	2.113	1.170	3.283		1.300	1.886	87	
	CS	2.205	1.142	3.346		2.702		645	
5.5. RICERCA E SVILUPPO PER LA PROTEZIONE DELL'AMBIENTE	RS	17	-1	17	46	2	4	10	
	CP	31	16	47		24	22	1	
	CS	32	17	48		26		22	
5.5.1. RICERCA E SVILUPPO PER LA PROTEZIONE DELL'AMBIENTE	RS	17	-1	17	46	2	4	10	
	CP	31	16	47		24	22	1	
	CS	32	17	48		26		22	
5.6. PROTEZIONE DELL'AMBIENTE NON ALTRIMENTI CLASSIFICABILE	RS	132	-	132	298	74	53	3	
	CP	273	33	306		119	179	8	
	CS	293	25	318		193		124	
5.6.1. PROTEZIONE DELL'AMBIENTE NON ALTRIMENTI CLASSIFICABILE	RS	132	-	132	298	74	53	3	
	CP	273	33	306		119	179	8	
	CS	293	25	318		193		124	
6. ABITAZIONI E ASSETTO TERRITORIALE	RS	3.981	14	3.994	4.152	1.688	2.285	42	
	CP	4.198	11	4.209		2.916	1.235	57	
	CS	3.182	2.370	5.552		4.584		888	

ALLEGATO E ANALISI FUNZIONALE DELLE SPESE (MILIARDI DI LIRE)

FUNZIONI OBIETTIVO	CONSISTENZA AL 31-12-1999		VARIAZIONI (B)	ACCERTATI AL 1-1-2000		IMPEGNI (D)	PAGAMENTI (E)	RESIDUI AL 31-12-2000 (F)	ECONOMIE O MAGGIORI SPESE (G+E+F-C)
	PREVISIONI INIZIALI (A)	PREVISIONI DEFINITIVE (C=A+B)		PREVISIONI DEFINITIVE (C=A+B)	PREVISIONI DEFINITIVE (C=A+B)				
6.1. SVILUPPO DELLE ABITAZIONI	RS	1.988	-	1.988	1.988	2.890	941	1.023	24
	CP	2.898	-1	2.897	2.897	2.890	2.302	589	6
	CS	1.689	1.702	3.391	3.391	2.890	3.243	148	148
6.1.1. SVILUPPO DELLE ABITAZIONI	RS	1.988	-	1.988	1.988	2.890	941	1.023	24
	CP	2.898	-1	2.897	2.897	2.890	2.302	589	6
	CS	1.689	1.702	3.391	3.391	2.890	3.243	148	148
6.2. ASSETTO TERRITORIALE	RS	1.816	4	1.820	1.820	723	678	1.143	-
	CP	769	-13	755	755	723	277	445	33
	CS	958	619	1.577	1.577	723	956	621	621
6.2.1. ASSETTO TERRITORIALE	RS	1.816	4	1.820	1.820	723	678	1.143	-
	CP	769	-13	755	755	723	277	445	33
	CS	958	619	1.577	1.577	723	956	621	621
6.3. APPROVVIGIONAMENTO IDRICO	RS	176	10	186	186	538	48	120	18
	CP	532	25	557	557	538	337	19	19
	CS	536	49	584	584	538	386	199	199
6.3.1. APPROVVIGIONAMENTO IDRICO	RS	176	10	186	186	538	48	120	18
	CP	532	25	557	557	538	337	19	19
	CS	536	49	584	584	538	386	199	199
7. SANITA'	RS	16.524	-2	16.522	16.522	74.268	10.734	5.724	64
	CP	63.935	11.450	75.385	75.385	74.268	54.920	19.347	1.118
	CS	59.913	13.266	73.179	73.179	74.268	65.655	7.524	7.524
7.1. PRODOTTI, ATTREZZATURE E APPARECCHI SANITARI	RS	15	-3	12	12	48	6	2	4
	CP	36	18	54	54	48	28	19	6
	CS	36	11	47	47	48	35	12	12
7.1.1. PRODOTTI, ATTREZZATURE E APPARECCHI SANITARI	RS	15	-3	12	12	48	6	2	4
	CP	36	18	54	54	48	28	19	6
	CS	36	11	47	47	48	35	12	12
7.2. SERVIZI NON OSPEDALIERI	RS	70	-	70	70	3	-	60	10
	CP	-	3	3	3	3	3	-	-
	CS	-	3	3	3	3	3	-	-
7.2.2. SERVIZI MEDICI SPECIALISTICI	RS	70	-	70	70	3	-	60	10
	CP	-	3	3	3	3	3	-	-
	CS	-	3	3	3	3	3	-	-
7.3. SERVIZI OSPEDALIERI	RS	37	-	37	37	151	29	6	2
	CP	128	28	156	156	151	118	33	5
	CS	130	26	157	157	151	147	10	10

ALLEGATO E		ANALISI FUNZIONALE DELLE SPESE (MILIARDI DI LIRE)							
FUNZIONI OBIETTIVO	CONSISTENZA AL 31-12-1999 PREVISIONI INIZIALI (A)		VARIAZIONI (B)	ACCERTATI AL 1-1-2000 PREVISIONI DEFINITIVE (C+A+B)		IMPEGNI (D)	PAGAMENTI (E)	RESIDUI AL 31-12-2000 (F)	ECONOMIE O MAGGIORI SPESE (G+E+F-C)
	RS	CP		RS	CP				
7.3.1. SERVIZI OSPEDALIERI GENERICI	RS	37	-	37	151	29	6	2	
	CP	128	28	156		118	33	5	
	CS	130	26	157		147		10	
7.4. SERVIZI DI SANITA' PUBBLICA	RS	526	-	526	751	147	373	6	
	CP	680	101	781		443	308	30	
	CS	703	76	779		590		189	
7.4.1. SERVIZI DI SANITA' PUBBLICA	RS	526	-	526	751	147	373	6	
	CP	680	101	781		443	308	30	
	CS	703	76	779		590		189	
7.5. RICERCA E SVILUPPO PER LA SANITA'	RS	511	-5	506	1.068	333	145	28	
	CP	935	135	1.070		681	388	2	
	CS	1.080	220	1.300		1.014		286	
7.5.1. RICERCA E SVILUPPO PER LA SANITA'	RS	511	-5	506	1.068	333	145	28	
	CP	935	135	1.070		681	388	2	
	CS	1.080	220	1.300		1.014		286	
7.6. SANITA' NON ALTRIMENTI CLASSIFICABILE	RS	15.364	7	15.371	72.246	10.219	5.139	13	
	CP	62.156	11.165	73.321		53.647	18.599	1.075	
	CS	57.964	12.929	70.894		63.865		7.028	
7.6.1. SANITA' NON ALTRIMENTI CLASSIFICABILE	RS	15.364	7	15.371	72.246	10.219	5.139	13	
	CP	62.156	11.165	73.321		53.647	18.599	1.075	
	CS	57.964	12.929	70.894		63.865		7.028	
8. ATTIVITA' RICREATIVE, CULTURALI E DI CULTO	RS	6.134	-	6.134	18.214	2.915	2.882	337	
	CP	20.079	3.424	23.504		16.402	1.812	5.290	
	CS	18.814	7.370	26.184		19.317		6.868	
8.1. ATTIVITA' RICREATIVE	RS	1.430	-	1.430	9.412	176	1.161	92	
	CP	12.131	2.685	14.816		9.101	311	5.404	
	CS	10.600	4.218	14.818		9.278		5.540	
8.1.1. ATTIVITA' RICREATIVE	RS	1.430	-	1.430	9.412	176	1.161	92	
	CP	12.131	2.685	14.816		9.101	311	5.404	
	CS	10.600	4.218	14.818		9.278		5.540	
8.2. ATTIVITA' CULTURALI	RS	2.726	3	2.729	4.483	1.715	918	96	
	CP	3.749	571	4.320		3.177	1.305	+162	
	CS	4.011	1.486	5.497		4.893		604	
8.2.1. ATTIVITA' CULTURALI	RS	2.726	3	2.729	4.483	1.715	918	96	
	CP	3.749	571	4.320		3.177	1.305	+162	
	CS	4.011	1.486	5.497		4.893		604	

ALLEGATO E		ANALISI FUNZIONALE DELLE SPESE (MILIARDI DI LIRE)								
		FUNZIONI OBIETTIVO	CONSISTENZA AL 31-12-1999 PREVISIONI INIZIALI (A)		VARIAZIONI (B)	ACCERTATI AL 1-1-2000 PREVISIONI DEFINITIVE (C+A+B)		IMPEGNI (D)	PAGAMENTI (E)	RESIDUI AL 31-12-2000 (F)
B.3. SERVIZI RADIOTELEVISIVI E DI EDITORIA			RS CP CS	1.901 3.819 3.819		1 161 1.644	1 161 1.644			
B.3.1. SERVIZI RADIOTELEVISIVI E DI EDITORIA		RS CP CS	1.901 3.819 3.819	1 161 1.644	1 161 1.644	1.902 3.980 5.464	3.962	994 3.826 4.820	783 136 643	144 16 643
B.4. SERVIZI DI CULTO E ALTRI SERVIZI PER LE COMUNITA'		RS CP CS	32 268 268	- 10 19	- 10 19	32 278 287	242	13 218 231	20 24 24	+1 36 36
B.4.1. SERVIZI DI CULTO E ALTRI SERVIZI PER LE COMUNITA'		RS CP CS	32 268 268	- 10 19	- 10 19	32 278 287	242	13 218 231	20 24 24	+1 36 36
B.5. RICERCA E SVILUPPO PER ATTIVITA' RICREATIVE, CULTURALI E DI CULTO		RS CP CS	45 112 115	-4 -2 3	-4 -2 3	41 110 119	116	16 79 95	20 36 23	5 +6 23
B.5.1. RICERCA E SVILUPPO PER ATTIVITA' RICREATIVE, CULTURALI E DI CULTO		RS CP CS	45 112 115	-4 -2 3	-4 -2 3	41 110 119	116	16 79 95	20 36 23	5 +6 23
9. ISTRUZIONE		RS CP CS	11.056 78.352 73.738	192 1.894 6.088	192 1.894 6.088	11.248 80.246 79.825	75.439	14.240 63.544 77.784	1.848 11.895 11.047	+4.840 4.897 2.041
9.1. ISTRUZIONE PRESCOLASTICA E PRIMARIA		RS CP CS	976 25.329 24.365	172 1.426 2.773	172 1.426 2.773	1.148 26.756 27.138	24.758	2.876 23.632 26.508	348 1.128 1.128	+2.077 1.898 630
9.1.1. ISTRUZIONE PRESCOLASTICA E PRIMARIA		RS CP CS	976 25.329 24.365	172 1.426 2.773	172 1.426 2.773	1.148 26.756 27.138	24.758	2.876 23.632 26.508	348 1.128 1.128	+2.077 1.898 630
9.2. ISTRUZIONE SECONDARIA		RS CP CS	1.581 38.981 37.139	8 -70 1.849	8 -70 1.849	1.589 38.912 38.988	36.159	3.782 34.350 38.132	263 1.810 1.547	+2.558 2.752 956
9.2.1. ISTRUZIONE SECONDARIA PROGRAMMI GENERALI		RS CP CS	821 23.143 22.103	10 -493 702	10 -493 702	831 22.650 22.805	21.313	2.222 20.462 22.684	201 651 171	+1.591 1.587 171
9.2.2. ISTRUZIONE SECONDARIA PROGRAMMI PROFESSIONALI E TECNICI		RS CP CS	760 15.838 15.036	-2 424 1.147	-2 424 1.147	758 16.262 16.183	14.847	1.560 13.888 15.448	163 659 659	+985 1.475 735

ALLEGATO E
ANALISI FUNZIONALE DELLE SPESE
(MILIARDI DI LIRE)

FUNZIONI OBIETTIVO	CONSISTENZA 31-12-1999		VARIAZIONI (B)	ACCERTATI 1-1-2000		IMPEGNI (D)	PAGAMENTI (E)	RESIDUI AL 31-12-2000 (F)	ECONOMIE O MAGGIORI SPESE (G=E+F-C)
	PREVISIONI INIZIALI (A)	PREVISIONI DEFINITIVE (C=A+B)							
9.3. ISTRUZIONE SUPERIORE	RS CP CS	8.408 13.856 12.047	2 523 1.429	8.409 14.379 13.477	14.323	7.558 5.422 12.979	853 8.901	+1 56 497	
9.3.1. ISTRUZIONE NON UNIVERSITARIA DI GRADO SUPERIORE	RS CP CS	18 762 763	- 59 52	18 821 815	768	44 743 786	7 26	+32 53 28	
9.3.2. ISTRUZIONE UNIVERSITARIA E POST-LAUREA	RS CP CS	8.389 13.084 11.284	2 484 1.377	8.391 13.558 12.661	13.555	7.514 4.679 12.193	846 8.875	31 4 468	
9.6. RICERCA E SVILUPPO PER L'ISTRUZIONE	RS CP CS	10 5 5	- 2 4	10 7 10	7	2 1 4	4 6	4 - 6	
9.6.1. RICERCA E SVILUPPO PER L'ISTRUZIONE	RS CP CS	10 5 5	- 2 4	10 7 10	7	2 1 4	4 6	4 - 6	
9.7. ISTRUZIONE NON ALTRIMENTI CLASSIFICABILE	RS CP CS	81 180 180	10 12 32	91 192 212	191	22 139 161	79 52	+9 1 51	
9.7.1. ISTRUZIONE NON ALTRIMENTI CLASSIFICABILE	RS CP CS	81 180 180	10 12 32	91 192 212	191	22 139 161	79 52	+9 1 51	
10. PROTEZIONE SOCIALE	RS CP CS	9.169 130.571 131.500	44 5.301 6.609	9.213 135.872 138.109	134.887	4.120 125.801 129.921	4.963 9.086	130 985 8.188	
10.1. MALATTIA E INVALIDITA'	RS CP CS	31 22.490 22.598	- 1.287 1.256	31 23.777 23.794	23.753	23 23.712 23.736	7 41	1 24 58	
10.1.2. INVALIDITA'	RS CP CS	31 22.490 22.598	- 1.287 1.256	31 23.777 23.794	23.753	23 23.712 23.736	7 41	1 24 58	
10.2. VECCHIAIA	RS CP CS	2.023 31.471 31.271	40 4.444 4.929	2.063 35.915 36.200	35.054	1.154 33.019 34.173	1.308 2.035	+399 861 2.026	
10.2.1. VECCHIAIA	RS CP CS	2.023 31.471 31.271	40 4.444 4.929	2.063 35.915 36.200	35.054	1.154 33.019 34.173	1.308 2.035	+399 861 2.026	

ALLEGATO E		ANALISI FUNZIONALE DELLE SPESE (MILIARDI DI LIRE)							
FUNZIONI OBIETTIVO	CONSISTENZA AL 31-12-1999		VARIAZIONI (B)	ACCERTATI AL 1-1-2000		IMPEGNI (D)	PAGAMENTI (E)	RESIDUI AL 31-12-2000 (F)	ECONOMIE O MAGGIORI SPESE (G+E+F-C)
	PREVISIONI INIZIALI (A)	PREVISIONI DEFINITIVE (C+A+B)		PREVISIONI DEFINITIVE (C+A+B)	PREVISIONI DEFINITIVE (C+A+B)				
10.4. FAMIGLIA	RS CP CS	391 452 399	- 256 409	391 708 809	391 708 809	708	1 301 302	390 407	- - 507
10.4.1. FAMIGLIA	RS CP CS	391 452 399	- 256 409	391 708 809	391 708 809	708	1 301 302	390 407	- - 507
10.5. DISOCCUPAZIONE	RS CP CS	3.343 5.812 6.071	2 349 432	3.345 6.161 6.503	3.345 6.161 6.503	6.136	1.497 4.427 5.924	1.773 1.709	75 25 579
10.5.1. DISOCCUPAZIONE	RS CP CS	3.343 5.812 6.071	2 349 432	3.345 6.161 6.503	3.345 6.161 6.503	6.136	1.497 4.427 5.924	1.773 1.709	75 25 579
10.7. ESCLUSIONE SOCIALE NON ALTRIMENTI CLASSIFICABILE	RS CP CS	590 1.217 1.246	- 304 757	589 1.521 2.002	589 1.521 2.002	1.504	284 823 1.107	201 681	104 17 896
10.7.1. ESCLUSIONE SOCIALE NON ALTRIMENTI CLASSIFICABILE	RS CP CS	590 1.217 1.246	- 304 757	589 1.521 2.002	589 1.521 2.002	1.504	284 823 1.107	201 681	104 17 896
10.9. PROTEZIONE SOCIALE NON ALTRIMENTI CLASSIFICABILE	RS CP CS	2.791 69.129 69.975	1 -1.338 -1.173	2.793 67.790 68.802	2.793 67.790 68.802	67.732	1.160 63.519 64.679	1.284 4.213	349 59 4.123
10.9.1. PROTEZIONE SOCIALE NON ALTRIMENTI CLASSIFICABILE	RS CP CS	2.791 69.129 69.975	1 -1.338 -1.173	2.793 67.790 68.802	2.793 67.790 68.802	67.732	1.160 63.519 64.679	1.284 4.213	349 59 4.123
TOTALE	RS CP CS	220.175 770.869 746.123	- 53.206 89.193	220.175 824.075 835.316	220.175 824.075 835.316	773.599	105.208 636.759 741.967	109.891 136.841	5.075 50.476 93.349
RIMBORSO PASSIVITA' FINANZIARIE	RS CP CS	12.947 263.662 263.667	- 58.788 71.986	12.947 322.470 335.673	12.947 322.470 335.673	320.302	7.133 314.954 322.087	4.405 5.348	1.409 2.168 13.586
IN COMPLESSO	RS CP CS	233.121 1.034.551 1.009.810	- 111.994 161.179	233.121 1.146.546 1.170.990	233.121 1.146.546 1.170.990	1.093.902	112.341 951.713 1.064.054	114.296 142.189	6.484 52.644 106.935

ALLEGATO F

**RELAZIONI SUI RESIDUI PASSIVI
DELLE AMMINISTRAZIONI E AZIENDE AUTONOME**

(Art. 10, legge n. 951 del 1977)

PAGINA BIANCA

1. - MONOPOLI DI STATO

PAGINA BIANCA

RELAZIONE SUI RESIDUI PASSIVI AL 31 DICEMBRE 2000

Nel corso dell'anno 2000 con il D.P.R. n. 115 del 7 febbraio è stato definito il nuovo assetto organizzativo dell'Amministrazione autonoma dei Monopoli di Stato resi necessari in seguito al trasferimento delle attività produttive e commerciali all'E.T.I. (D. L.vo 283 del 9/7/1998).

L'individuazione degli Uffici di livello dirigenziale non generale è stata definita in relazione al complesso delle funzioni e delle attività di interesse generale rimaste affidate all'Amministrazione, nonché ai nuovi compiti inerenti al controllo sulla circolazione dei prodotti da fumo.

Il bilancio pur avendo assunto una nuova connotazione ha mantenuto la sua peculiarità in ordine ai tempi di conservazione dei residui. La deroga alla normativa valida per la generalità delle Amministrazioni dello Stato, è apportata, sia dalla legge n. 217 del 1971 per il capitolo 1001, sia dalla legge 22 dicembre 1977, n. 951 che ha lasciato in vigore il regime di conservazione dei residui passivi così come disciplinato dall'art. 36 della legge di contabilità generale dello Stato nel testo modificato dal D.P.R. 30 giugno 1972, n. 672.

La necessità di versare ad un apposito capitolo di entrata le eventuali economie accertate sui residui, determina inoltre, il prolungamento di un anno del termine di conservazione in bilancio degli stessi.

Ciò premesso, si illustrano qui di seguito le risultanze dell'esame dei dati relativi alla gestione dei residui per l'anno 2000 analiticamente riportati negli allegati prospetti che sono stati predisposti adeguandoli alla nuova classificazione economica (SEC'95) del bilancio dello Stato.

Al 31 dicembre 2000, i residui passivi sono risultati pari a complessivi 3.050.890,8 milioni di cui solo 990.460,4 provenienti dalla gestione di competenza, mentre milioni 2.060.430,4 risultano da pagare in relazione ad esercizi precedenti. Di questi ultimi, 421,0 milioni provenienti dalla gestione Speciale Dopolavoro e 34.499,4 provenienti dalle spese in conto capitale, sono stati mantenuti come residui di stanziamento, mentre i restanti rappresentano per milioni 4.726,6 residui propri delle spese in conto capitale, milioni 8.055,2 derivano da impegni di parte corrente e milioni 2.012.728,2 concernono le "gestioni speciali" del Lotto e delle Lotterie nazionali.

Va altresì evidenziato che nel predetto importo di complessivi 2.060.430,4 milioni provenienti dalla gestione 1999 e precedenti, 1.223,8 milioni rappresentano economie accertate alla chiusura dell'esercizio in esame che saranno versate in entrata nel corso del 2001.

Relativamente ai residui di nuova formazione, va rilevato che dei 990.460,4 milioni (pari al 9,34% delle spese impegnate), milioni 22.484,1 si riferiscono a spese in conto capitale, milioni 221.901,9 a spese correnti, milioni 266,1 alla Gestione speciale Dopolavoro e 745.808,3 alle speciali gestioni delle Lotterie nazionali e del Lotto. Si ricorda che a partire dal 1994 sono state demandate alla scrivente Amministrazione anche le gestioni del Lotto e delle lotterie istantanee dalle quali deriva la maggior parte dei nuovi residui (costituiscono il 75,29%) : si tratta però di una situazione temporanea poiché le stesse somme dovranno essere versate all'Erario nel corso dell'esercizio 2001.

I residui di stanziamento ammontano complessivamente a 21.433,2 milioni (21.167,1 del conto capitale, e 266,1 relativi al capitolo 1001 della gestione speciale Dopolavoro) con una incidenza dello 0,20% sul totale delle somme impegnate e del 2,16% su quello del rimasto da pagare.

Dalla presente disamina emerge che, al netto delle gestioni speciali, la consistenza dei residui passivi dell'Amministrazione dei Monopoli ha registrato una flessione ancora più accentuata rispetto ai trascorsi esercizi, passando dai 945,18 miliardi del 1999 ai 291,66 del 2000 (allegato n. 1), ciò in quanto nel decorso esercizio mld. 762,9 hanno costituito avanzo finanziario.

Per quanto riguarda i residui di nuova formazione (244,38 miliardi), alcuni potrebbero definirsi "strutturali" in quanto connessi ai tempi tecnici di determinazione dei corrispondenti elementi di impegno: fra questi, l'ammortamento pari a 3,7 miliardi, il versamento al Tesoro delle somme recuperate dall'I.N.P.S. pari a 31.445,4 miliardi e l'avanzo di gestione che nel 2000 è stato di Mld. 62.558,6 che, come è noto, deve essere versato al Tesoro; infine, è da evidenziare che l'importo di 23.545,4 miliardi sul capitolo 163 (N.I.) derivante dalla chiusura del Fondo di riserva delle spese impreviste, dovrà, anch'esso, essere versato al bilancio dello Stato.

Di particolare interesse si presenta, infine, l'esame dei dati riportati nei prospetti 2) e 3) dai quali emerge l'evolversi del processo di smaltimento dei residui passivi ponendo in evidenza, rispettivamente, la consistenza degli stessi per esercizio di provenienza e la loro utilizzazione negli anni successivi a quello di formazione.

Tali prospetti confermano, da un lato l'assoluta provvisorietà della loro formazione visto che in larga misura (media ponderata del 81,82%) essi vengono pagati nell'esercizio immediatamente successivo – allegato n. 3 -, dall'altro che i residui propri costituiscono, nel loro complesso, il 98,15% dei residui totali e che delle somme provenienti dagli esercizi precedenti quello di competenza, solo il 2,30% circa sono imputabili alla gestione ordinaria (0,62% sono residui propri e 1,68% sono di stanziamento) mentre il 97,70% proviene dalle Gestioni Speciali (0,02% dal Dopolavoro e 97,68% dalle Lotterie e dal Lotto).

Riepilogo dei residui passivi al 31.12.2000 classificati per voci economiche (propri P-Stanzamento S-complessivi T) - In milioni di lire

AGGREGATI	RESIDUI PROVENIENTI DA ESERCIZI PRECEDENTI						RESIDUI DI NUOVA FORMAZIONE	TOTALE
	CONSISTENZA AL 1.01.2000	VARIAZIONI	ACCERTATI AL 31.12.2000	PAGATI NEL 2000	RIMASTI DA PAGARE			
	1	2	3=1+2	4	5=3-4	6	7=5+6	
TITOLO I* SPESE CORRENTI								
CATEGORIA 01								
Redditi da lavoro dipendente	P 64.960,8		64.960,8	62.251,9	2.708,9	60.749,2	63.458,1	
	S 64.960,8		64.960,8	62.251,9	2.708,9	60.749,2	63.458,1	
	T 25.951,6		25.951,6	21.757,4	4.194,2	34.033,0	38.227,2	
CATEGORIA 02								
Consumi intermedi	P 25.951,6		25.951,6	21.757,4	4.194,2	34.033,0	38.227,2	
	S							
	T							
CATEGORIA 03								
imposte pagate sulla produzione	P							
	S							
	T							
CATEGORIA 04								
Trasferimenti correnti ad Amministrazioni pubbliche	P 11.083,6		11.083,6	11.083,6	0	29.245,4	29.245,4	
	S 11.083,6		11.083,6	11.083,6	0	29.245,4	29.245,4	
	T 396,7		396,7	19,7	377,0	13,1	390,1	
CATEGORIA 05								
Trasferimenti correnti a famiglie ed istituzioni sociali private	P 396,7		396,7	19,7	377,0	13,1	390,1	
	S							
	T							
CATEGORIA 09								
interessi passivi e redditi da capitale	P							
	S							
	T							
CATEGORIA 10								
Poste correttive e compensative	P 2.964,5		2.964,5	2.189,4	775,1	31.602,6	32.377,7	
	S 2.964,5		2.964,5	2.189,4	775,1	31.602,6	32.377,7	
	T 3.000,0		3.000,0	3.000,0	0	3.700,0	3.700,0	
CATEGORIA 11								
Ammortamenti	P 3.000,0		3.000,0	3.000,0	0	3.700,0	3.700,0	
	S							
	T							
CATEGORIA 12								
Altre uscite correnti	P 762.881,9		762.881,9	762.881,9	0	62.558,6	62.558,6	
	S 762.881,9		762.881,9	762.881,9	0	62.558,6	62.558,6	
	T 871.239,1		871.239,1	863.183,9	8.055,2	221.901,9	229.957,1	
TOTALE TITOLO I*	P 871.239,1		871.239,1	863.183,9	8.055,2	221.901,9	229.957,1	
	S							
	T							

ALLEGATO N.1

Riepilogo dei residui passivi al 31.12.2000 classificati per voci economiche (propri P-Stanziamiento S-complessivi T) - In milioni di lire

AGGREGATI	RESIDUI PROVENIENTI DA ESERCIZI PRECEDENTI						RESIDUI DI NUOVA FORMAZIONE	TOTALE
	CONSISTENZA AL 1.01.2000		ACCERTATI AL 31.12.2000		RIMASTI DA PAGARE			
	1	2	3=1+2	4	5=3-4	6		
TITOLO II* SPESE IN CONTO CAPITALE								
CATEGORIA 21								
Investimenti fissi lordi e acquisti di terreni	P	36.900,9		36.900,9	32.174,3	4.726,6	1.317,0	6.043,6
	S	37.042,4		37.042,4	2.543,0	34.499,4	21.167,1	55.666,5
	T	73.943,3		73.943,3	34.717,3	39.226,0	22.484,1	61.710,1
CATEGORIA 26								
Altri trasferimenti in conto capitale	P							
	S							
	T							
TOTALE TITOLO II*								
	P	36.900,9		36.900,9	32.174,3	4.726,6	1.317,0	6.043,6
	S	37.042,4		37.042,4	2.543,0	34.499,4	21.167,1	55.666,5
	T	73.943,3		73.943,3	34.717,3	39.226,0	22.484,1	61.710,1
TOTALE TITOLO I* e TITOLO II*								
	P	908.140,0		908.140,0	895.358,2	12.781,8	223.218,9	236.000,7
	S	37.042,4		37.042,4	2.543,0	34.499,4	21.167,1	55.666,5
	T	945.182,4		945.182,4	897.901,2	47.281,2	244.386,0	291.667,2
CATEGORIA 61								
Rimborso passività finanziarie	P							
	S							
	T							
CATEGORIA 99								
Gestioni speciali ed autonome	P	3.141.890,1		3.141.890,1	1.129.161,9	2.012.728,2	745.808,3	2.758.536,5
	S	426,1		426,1	5,1	421,0	266,1	687,1
	T	3.142.316,2		3.142.316,2	1.129.167,0	2.013.149,2	746.074,4	2.759.223,6
IN COMPLESSO								
	P	4.050.030,1		4.050.030,1	2.024.520,1	2.025.510,0	969.027,2	2.994.537,2
	S	37.468,5		37.468,5	2.548,1	34.920,4	21.433,2	56.353,6
	T	4.087.498,6		4.087.498,6	2.027.068,2	2.060.430,4	990.460,4	3.050.890,8

ALLEGATO N.2

Riepilogo dei residui passivi al 31.12.2000 classificati per esercizi di provenienza (propri P-Stanzamento S-complessivi T) - In milioni di lire

AGGREGATI	ESERCIZI DI PROVENIENZA							TOTALE
	1995 e precedenti	1996	1997	1998	1999	2000		
TITOLO I* SPESE CORRENTI								
CATEGORIA 01								
Redditi da lavoro dipendente	P			30,8	2.678,1		60.749,2	63.458,1
	S							
	T			30,8	2.678,1		60.749,2	63.458,1
CATEGORIA 02								
Consumi intermedi	P		0,4	181,7	4.012,1		34.033,0	38.227,2
	S							
	T		0,4	181,7	4.012,1		34.033,0	38.227,2
CATEGORIA 03								
Imposte pagate sulla produzione	P							
	S							
	T							
CATEGORIA 04								
Trasferimenti correnti ad Amministrazioni pubbliche	P						29.245,4	29.245,4
	S							
	T						29.245,4	29.245,4
CATEGORIA 05								
Trasferimenti correnti a famiglie ed istituzioni sociali private	P			341,1	35,9		13,1	390,1
	S							
	T			341,1	35,9		13,1	390,1
CATEGORIA 09								
Interessi passivi e redditi da capitale	P							
	S							
	T							
CATEGORIA 10								
Poste correttive e compensative	P			352,3	422,8		31.602,6	32.377,7
	S							
	T			352,3	422,8		31.602,6	32.377,7
CATEGORIA 11								
Ammortamenti	P						3.700,0	3.700,0
	S							
	T						3.700,0	3.700,0
CATEGORIA 12								
Altre uscite correnti	P						62.558,6	62.558,6
	S							
	T						62.558,6	62.558,6
TOTALE TITOLO I*								
	P		0,4	905,9	7.148,9		221.901,9	229.957,1
	S							
	T		0,4	905,9	7.148,9		221.901,9	229.957,1

Riepilogo dei residui passivi al 31.12.2000 classificati per esercizi di provenienza (propri P-Stanzamento S-complessivi T) - In milioni di lire **ALLEGATO N.2**

AGGREGATI	ESERCIZI DI PROVENIENZA						TOTALE
	1995 e precedenti	1996	1997	1998	1999	2000	
TITOLO II* SPESE IN CONTO CAPITALE							
CATEGORIA 21							
Investimenti fissi lordi e acquisti di terreni				972,2	3.754,4	1.317,0	6.043,6
P				14.254,5	20.244,9	21.167,1	55.666,5
S				15.226,7	23.999,3	22.484,1	61.710,1
T							
CATEGORIA 26							
Altri trasferimenti in conto capitale							
P				972,2	3.754,4	1.317,0	6.043,6
S				14.254,5	20.244,9	21.167,1	55.666,5
T				15.226,7	23.999,3	22.484,1	61.710,1
TOTALE TITOLO II*							
P			0,4	1.878,1	10.903,3	223.218,9	236.000,7
S				14.254,5	20.244,9	21.167,1	55.666,5
T			0,4	16.132,6	31.148,2	244.386,0	291.667,2
CATEGORIA 61							
Rimborso passività finanziarie							
P							
S							
T							
CATEGORIA 99							
Gestioni speciali ed autonome							
P	103.428,8	152.837,8	28.136,6	39.650,9	1.688.676,1	745.808,3	2.758.536,5
S	1,8	11,0		191,9	216,3	268,1	687,1
T	103.428,6	152.848,8	28.136,6	39.842,8	1.688.892,4	746.074,4	2.759.223,6
IN COMPLESSO							
P	103.428,8	152.837,8	28.137,0	41.529,0	1.699.579,4	969.027,2	2.994.537,2
S	1,8	11,0		14.446,4	20.461,2	21.433,2	56.353,6
T	103.428,6	152.848,8	28.137,0	55.975,4	1.720.040,6	990.460,4	3.050.890,8

PROCESSO DI SMALTIMENTO DEI RESIDUI PASSIVI AL 31 DICEMBRE 2000

ESERCIZI	RESIDUI DI NUOVA FORMAZIONE	ALIQUOTE PAGATE O ELIMINATE NEGLI ESERCIZI									
		1995	1996	1997	1998	1999	2000				
				A) IN MILIONI DI LIRE							
1994 e precedenti	3.615.276,8	2.112.949,7	951.809,2	152.645,7	190.429,4	161.528,2				15.587,3	
1995	5.383.328,9	4.578.950,0	225.914,7	387.395,6	67.269,6	20.370,5					
1996	6.001.061,9		5.359.263,6	435.389,1	52.530,3	1.030,2					
1997	4.490.241,7			4.392.157,7	61.544,6	8.402,4					
1998	3.902.430,3				3.758.282,2	88.172,7					
1999	3.613.545,7					1.893.505,1					
				B) IN TERMINI PERCENTUALI							
1994 e precedenti	3.615.276,8	58,44	26,32	4,22	5,26	4,66				0,43	
1995	5.383.328,9		85,05	4,19	7,19	1,25				0,38	
1996	6.001.061,9			89,30	7,25	0,87				0,02	
1997	4.490.241,7				97,81	1,37				0,19	
1998	3.902.430,3					96,30				2,26	
1999	3.613.545,7									52,40	

DISEGNO DI LEGGE

PAGINA BIANCA

ONOREVOLI SENATORI. – Il presente disegno di legge è inteso alla approvazione del rendiconto generale dello stato per l'esercizio finanziario 2000, esaminato dalla Corte dei conti a sezioni riunite e parificato nei termini della decisione della Corte medesima.

Il rendiconto generale comprende il conto consuntivo del bilancio ed il conto consuntivo generale del patrimonio a valore, nonché i conti consuntivi allegati di alcune amministrazioni autonome.

Nel 2000 è proseguito, con luci ed ombre come ricorda la stessa Corte dei conti, il processo di risanamento della finanza pubblica avviato da oltre un decennio ed i risultati conseguiti, rappresentano un'ulteriore conferma della tendenziale evoluzione dei conti pubblici italiani in linea con quanto previsto nel Trattato di Maastricht e coerenti con la partecipazione alla moneta unica fin dall'inizio.

Lo stato complessivo dei conti pubblici è attualmente in corso di approfondimento da parte del Governo, in vista della presentazione imminente del nuovo Documento economico di programmazione finanziaria, anche in relazione alle tensioni recentemente emerse in taluni comparti.

La crescita del PIL registrata nel 2000 è sostanzialmente in linea con quella dei principali paesi dell'area dell'Euro. La crescita è stata trainata sia dalla domanda interna sia da quella estera. Il miglioramento delle condizioni del mercato del lavoro e la riduzione della pressione fiscale hanno stimolato i consumi delle famiglie; mentre le prospettive dell'economia e il sostegno degli incentivi

varati dal Governo hanno determinato un significativo aumento degli investimenti. La crescita elevata del commercio internazionale ha conferito un forte impulso alle esportazioni.

A fronte di tali andamenti, gli elevati impulsi inflazionistici esterni hanno dato luogo ad una accelerazione della crescita dei prezzi al consumo, risultata pari in media d'anno al 2,5 per cento. La dinamica accentuata delle quotazioni internazionali del petrolio, cui si è aggiunto un marcato deprezzamento dell'euro rispetto al dollaro, ha inciso per circa un punto percentuale sui risultati medi dell'anno.

I fenomeni di inflazione importata hanno avuto analoghi riflessi negli altri paesi europei: è proseguita pertanto la riduzione del differenziale di crescita dei prezzi italiani. Misurato sui prezzi al consumo armonizzati, il divario si è dimezzato, passando dallo 0,6 per cento del 1999 allo 0,3 del 2000.

Il rapporto tra debito pubblico e il PIL, accentuando la tendenza decrescente degli ultimi anni, è sceso al 110,2 per cento, oltre 4 punti percentuali al di sotto del 1999, rafforzando il profilo di rientro previsto, mentre l'indebitamento netto della pubblica amministrazione (*deficit*) si è ridotto anch'esso dall'1,9 per cento del 1999 all'1,5 per cento del 2000, riflettendo al suo interno l'avanzo primario sui livelli del 1999 ed una ulteriore flessione della spesa per interessi.

Il miglioramento registrato risulterebbe ancor più consistente ove s'includessero per intero i proventi derivanti dall'assegnazione delle licenze UMTS. L'avanzo primario si

è attestato sui livelli dell'anno passato, circa il 5 per cento del PIL.

Per l'anno 2000, comunque, il conto consuntivo dell'Amministrazione dello Stato

mette in evidenza i seguenti risultati complessivi al lordo delle regolazioni contabili che saranno prese a base della presente relazione:

[in miliardi di lire (in miliardi di euro)]

	Previsioni definitive		Accertamenti o impegni	Incassi o pagamenti
	Cp	Cs		
a) Operazioni finali				
Entrate	728.470 (376,22)	691.775 (357,27)	742.014 (383,21)	700.077 (361,55)
Spese	824.075 (425,60)	835.316 (431,40)	773.599 (399,53)	741.968 (383,19)
Saldi	- 95.605 (- 49,37)	- 143.541 (- 74,13)	- 31.585 (- 16,31)	- 41.891 (- 21,63)
b) Operazioni complessive				
Entrate	1.157.726 (597,91)	1.186.057 (612,54)	1.084.152 (559,91)	1.042.215 (538,25)
Spese	1.146.546 (592,14)	1.170.990 (604,76)	1.093.902 (564,95)	1.064.055 (549,53)
Saldi	11.180 (+ 5,77)	15.067 (+ 7,78)	- 9.750 (- 5,03)	- 21.840 (- 11,27)
	Previsioni definitive		Accertamenti o impegni	
	Cp	Cs	Cp	Cs
c) Risultati differenziali				
Risparmio pubblico	- 9.464 (- 4,88)	- 59.638 (- 30,80)	+ 42.460 (+ 21,92)	+ 13.052 (+ 6,74)
Saldo netto da finanziare	- 95.605 (- 49,37)	- 143.541 (- 74,13)	- 31.585 (- 16,31)	- 41.891 (- 21,63)
Indebitamento netto	- 86.396 (- 44,61)	- 134.115 (- 69,26)	- 22.780 (- 11,74)	- 33.670 (- 17,38)
Ricorso al mercato	- 418.076 (- 215,91)	- 479.215 (- 247,49)	- 351.888 (- 181,61)	- 363.978 (- 187,97)
Saldo complessivo	11.180 (+ 5,77)	15.067 (+ 7,78)	- 9.750 (- 5,03)	- 21.840 (- 11,27)
Avanzo primario	55.886 (+ 28,86)	8.005 (+ 4,13)	111.540 (+ 57,60)	97.018 (+ 50,10)

Gli stessi risultati, espressi al netto delle regolazioni, si modificano come di seguito indicati e saranno oggetto di apposito esame nella relazione illustrativa al Rendiconto generale dello Stato:

	Previsioni definitive		Accertamenti o impegni	Incassi o pagamenti
	Cp	Ca		
a) Operazioni finali				
Entrate	698.055 (360,51)	661.360 (341,56)	699.084 (361,04)	655.475 (338,52)
Spese	738.020 (381,15)	740.830 (382,60)	711.665 (367,54)	676.704 (349,48)
Saldi	- 39.965 (- 20,64)	- 79.470 (- 41,04)	- 12.581 (- 6,49)	- 21.229 (- 10,96)
b) Operazioni complessive				
Entrate	1.127.311 (582,20)	1.155.642 (596,83)	1.041.222 (537,74)	997.613 (515,22)
Spese	1.060.491 (547,69)	1.076.503 (555,96)	1.031.967 (532,96)	998.791 (515,83)
Saldi	+ 66.820 (34,50)	+ 79.139 (40,87)	+ 9.255 (4,77)	- 1.178 (- 0,60)
	Previsioni definitive		Accertamenti o impegni	
	Cp	Ca	Cp	Ca
c) Risultati differenziali				
Risparmio pubblico	+ 46.815 (24,17)	+ 3.008 (15,53)	+ 71.497 (36,92)	+ 43.746 (22,59)
Saldo netto da finanziare	- 39.965 (- 20,64)	- 79.470 (- 41,04)	- 12.581 (- 6,49)	- 21.229 (- 10,96)
Indebitamento netto	- 31.097 (- 16,06)	- 70.385 (- 36,35)	- 4.117 (- 2,12)	- 13.349 (- 6,89)
Ricorso al mercato	- 362.436 (- 187,18)	- 415.144 (- 214,40)	- 332.883 (- 171,91)	- 343.316 (- 177,30)
Saldo complessivo	+ 66.820 (34,50)	+ 79.139 (40,87)	+ 9.255 (4,77)	- 1.178 (- 0,60)
Avanzo primario	+ 111.526 (57,59)	+ 72.076 (37,22)	+ 130.544 (67,42)	+ 117.681 (60,77)

PREVISIONI

Le previsioni iniziali – stabilite con la legge 23 dicembre 1999, n. 489 – per effetto delle variazioni intervenute nel corso della gestione, sono venute a modificarsi dando luogo a previsioni definitive di entrata e di spesa, rispettivamente, per 1.157.726 e 1.146.546 in conto competenza e per miliardi 1.186.057 e 1.170.990 in conto cassa.

Sull'andamento favorevole delle entrate, ottenute in presenza di una crescita economica inferiore a quella inizialmente prevista, hanno influito diversi fattori tra cui: il maggior gettito sulle persone giuridiche (IRPEG); gli interventi tesi alla lotta all'evasione ed alla razionalizzazione degli adempimenti fiscali, che hanno influito positivamente sul gettito IRPEF ed IVA, nonché i proventi derivanti dall'assegnazione delle licenze UMTS. Nel complesso, le entrate sono cresciute dell'11,9 per cento contro il 17,8 per cento registrato nel 1999, il 47,6 per cento del Pil contro il 56,4 per cento del 1999. La flessione manifestatasi rispetto al precedente esercizio è dovuta essenzialmente alla riduzione della pressione fiscale.

La contenuta dinamica delle spese complessive, pari a circa il 10 per cento, ha consentito, inoltre, una leggera ripresa della relativa incidenza sul PIL dal 48 per cento del 1999 al 50,7 per cento. Tale andamento è il risultato di una crescita del 17 per cento dei consumi intermedi, dell'11 per cento dei trasferimenti correnti alle amministrazioni pubbliche, di una stasi della spesa per interessi, prodotta dalla evoluzione dei tassi d'interesse, di un aumento del rimborso di passività finanziarie di circa il 22 per cento rispetto alle previsioni iniziali, e di una riduzione delle altre uscite degli oneri comuni.

Il recupero di spazi finanziari, pertanto, ha permesso un'azione qualificata dell'intervento pubblico nell'economia, che ha determinato un significativo aumento degli investimenti.

Infine, i proventi realizzati dall'assegnazione delle licenze UMTS hanno consentito un riassorbimento di titoli con un impatto positivo pari all'1 per cento.

Le entrate si riferiscono ad operazioni finali e ad accensione di prestiti patrimoniali rispettivamente per miliardi di lire 728.470 e 429.256 in conto competenza e per miliardi di lire 691.775 e 494.282 in conto cassa. Delle prime, le tributarie ed extratributarie ammontano a 723.067 miliardi di lire in conto competenza ed a 686.373 miliardi di lire in conto cassa.

Le spese, viceversa, si riferiscono ad operazioni finali ed a rimborso di passività finanziarie rispettivamente per miliardi di lire 824.075 e 322.470 in conto competenza e per miliardi di lire 835.316 e 335.673 in conto cassa. Delle spese finali, interessano la parte corrente, 732.532 miliardi di lire il conto competenza e 746.011 miliardi di lire il conto cassa; 91.544 miliardi in conto competenza e 89.305 miliardi di lire in conto cassa riguardano, invece, il conto capitale.

Pertanto, a livello di previsioni definitive, il differenziale fra entrate e spese complessive risulta pari a + 11.180 miliardi, per la competenza ed a + 15.067 miliardi, per la cassa.

Tale risultato trova la sua specifica origine dalla combinata azione:

a) del provvedimento legislativo di assetto di bilancio (+ miliardi 18.485 in conto competenza e miliardi + 30.722 in conto cassa);

b) di atti amministrativi emanati in attuazione di provvedimenti legislativi con copertura a carico di disponibilità del precedente esercizio (- miliardi 263 in conto competenza e - 262 miliardi in conto cassa);

c) di riassegnazioni di quote di entrate incassate nell'ultimo bimestre dell'anno 1999 (- miliardi 9.322 in conto competenza e - 8.160 miliardi in conto cassa) e di integrazioni di cassa per titoli di spesa da trasportare – articolo 17, quarto comma, della

legge 5 agosto 1978, n. 468 (- miliardi 9.433 in conto cassa);

d) delle operazioni effettuate attraverso il fondo ammortamento dei titoli di Stato (+2.302 miliardi in conto competenza e in conto cassa);

e) del fondo di riserva per le integrazioni di cassa (+ 10 miliardi);

f) di altre cause (- 22 miliardi di competenza e - miliardi 111 in conto cassa).

Va, inoltre, rilevato che il ricorso al mercato, stabilito dalla legge finanziaria 23 dicembre 1999, n. 489, in miliardi 350.800 come limite massimo operativo di competenza, comprensivo di miliardi 4.000 per indebitamento all'estero, viene ad attestarsi, quale saldo contabile nelle previsioni definitive di competenza, in miliardi 418.076, presentando in tal modo un peggioramento di miliardi 67.276, dovuto alle motivazioni esposte per il risultato complessivo, nonché alle specifiche modalità di computo dello stesso che, come è noto, è espresso dalla differenza tra le spese complessive e le entrate finali, cioè al netto dell'accensione di prestiti.

Sempre in sede di previsioni definitive, le entrate per operazioni finali sono risultate pari a 728.470 miliardi di lire in termini di competenza ed a 691.775 miliardi di lire in termini di cassa, con una variazione positiva netta rispetto alle previsioni iniziali pari, rispettivamente, a miliardi 69.720 ed a miliardi 65.808.

Le variazioni in aumento si sono verificate sia nel comparto delle entrate tributarie, che in quelle delle entrate extratributarie e delle entrate per alienazione ed ammortamento di beni patrimoniali e riscossione di crediti.

In particolare, nell'ambito delle entrate tributarie alle variazioni in aumento che riguardano principalmente le tasse e le imposte sugli affari (miliardi 19.398 in conto competenza e miliardi 2.742 in conto cassa) e le imposte sul patrimonio e sul reddito (miliardi 37.026 in conto competenza e miliardi

31.900 in conto cassa) ha fatto riscontro una variazione negativa sia del lotto, lotterie ed altre attività di gioco sia sulla produzione, sui consumi e dogane pari rispettivamente a 8.426 miliardi e a 1.628 miliardi per la competenza e miliardi + 642 e 1.952 per la cassa.

Per quanto concerne il comparto delle entrate extratributarie, le variazioni alle previsioni iniziali hanno riguardato principalmente i proventi di servizi pubblici minori (22.459 miliardi per competenza e 22.454 miliardi per la cassa), gli interessi su anticipazioni e crediti vari del Tesoro (- 825 miliardi per la competenza e 1.000 miliardi per la cassa), i prodotti netti di aziende autonome ed utili di gestione (2.763 miliardi per competenza e cassa), nonché i recuperi, rimborsi e contributi (- 5.135 miliardi per la competenza e 2.377 miliardi per la cassa). Infine, quelle del titolo III interessano, principalmente, le vendite di beni e affrancazioni di canoni (1.416 miliardi per competenza e cassa), attribuibile ai proventi delle privatizzazioni effettuate.

Le spese finali si sono attestate, rispettivamente, in termini di competenza e di cassa, a miliardi 824.075 e a miliardi 835.316, con un aumento di miliardi 53.206 e di miliardi 89.193 rispetto alle previsioni iniziali. Tale andamento risulta essere determinato da spese correnti per miliardi di lire 52.753 in conto competenza e miliardi di lire 81.175 in conto cassa e da spese in conto capitale per miliardi 453 in conto competenza e miliardi 8.018 in conto cassa.

In particolare, per i primi gli incrementi hanno riguardato le spese di funzionamento per 8.155 miliardi relativi ad oneri di personale in servizio e per consumi intermedi relativi all'acquisto di beni e servizi e per trasferimenti alle famiglie e istituzioni sociali, le spese per interventi per miliardi 51.680 connessi ai trasferimenti alle regioni e agli enti pubblici locali e agli organismi previdenziali, nonché nelle poste correttive e compensative.

Diminuzioni, invece si sono verificate nel comparto degli oneri comuni pari a miliardi 11.686 relativi alle altre uscite e alle spese di personale per lavoro dipendente.

Per le spese in conto capitale gli aumenti hanno interessato il settore degli investimenti fissi lordi e acquisti di terreni per miliardi 2.109, e particolarmente i beni per opere pubbliche e per l'acquisto di mezzi di trasporto, mobili, macchinari, tabulati e *software, hardware*; contributi agli investimenti alle imprese pubbliche e private per miliardi 3.715 e agli enti pubblici dell'Amministrazione centrale e locale per miliardi 2.983, nonché le famiglie e istituzioni sociali e all'estero; infine, le acquisizioni di attività produttive relative alle azioni e altre partecipazioni.

Le riduzioni si sono verificate solamente nella categoria degli altri trasferimenti in conto capitale relativamente ai comparti degli investimenti oltre che degli oneri comuni per complessive 8.986 miliardi.

Dal raffronto delle operazioni finali, pertanto, risulta un saldo netto da finanziare pari a miliardi 95.605 in termini di competenza ed a miliardi 143.541 in termini di cassa, con un miglioramento nel conto della competenza di miliardi 16.514 (- 17,3 per cento) ed un peggioramento nel conto cassa di miliardi - 23.385 (+ 16,3 per cento), rispetto ai saldi iniziali. Depurato dalle operazioni finanziarie per miliardi 9.209 in conto competenza e per miliardi 9.426 in conto cassa, risulta un indebitamento netto di 86.396 miliardi in termini di competenza e di 134.115 miliardi in termini di cassa.

Il miglioramento verificatosi nei saldi previsionali risultano ascrivibili alle previsioni normative della legge n. 468 del 1978, ed in particolare sono da ricollegare ai provvedimenti cosiddetti «slittati», alle riassegnazioni di entrata, al fondo ammortamento dei titoli di Stato, ai provvedimenti riguardanti misure urgenti per il risanamento della finanza pubblica, nonché alle disposizioni urgenti in materia fiscale. Ha agito in senso

positivo, invece, il provvedimento relativo ai proventi derivanti dall'assegnazione delle licenze UMTS.

Il risparmio pubblico, infine, ha evidenziato un miglioramento in termini di competenza di lire 15.551 miliardi attestandosi a 9.464 ed un peggioramento in termini di cassa ragguagliandosi a 59.638 miliardi.

GESTIONE

La situazione precedentemente delineata nella fase della previsione si è modificata nel corso della gestione ponendo in evidenza quanto segue:

a) Competenza

Il consuntivo dell'esercizio espone accertamenti di entrate e incassi complessivi pari rispettivamente a 1.084.152 miliardi e 1.042.215 miliardi.

A fronte degli omologhi dati del 1999 (1.153.783 e 1.123.604 miliardi), si evidenzia un'evoluzione negativa dell'andamento delle entrate.

La diminuzione del volume delle entrate è stato quindi pari a 69.631 (- 6 per cento) miliardi per gli accertamenti e a 81.389 (- 7,2 per cento) miliardi per gli incassi.

In rapporto al Pil l'incidenza è pari al 48 per cento per gli accertamenti e al 46,2 per cento per gli incassi complessivi.

I risultati complessivi della gestione della spesa, invece, evidenziano impegni e pagamenti per complessivi 1.093.902 miliardi e 1.064.054 miliardi. Rispetto ai risultati dello scorso esercizio (1.138.509 e 1.128.155 miliardi), la gestione presenta un decremento di 44.607 (- 3,9 per cento) miliardi per gli impegni e di 64.101 (- 5,7 per cento) miliardi per i pagamenti.

Se raffrontati con la previsione definitiva la stessa evidenza, invece, una riduzione rispettivamente di miliardi 52.644 (- 4,6 per

cento) e di miliardi 106.935 (- 9,1 per cento).

L'incidenza rispetto al PIL è pari al 48,5 per cento per i primi ed al 47,1 per cento per i secondi.

La riduzione delle spese - particolarmente quelle correnti - che hanno compensato la diminuzione delle entrate soprattutto nel settore tributario contributivo è stato ottenuto, anche quest'anno, adottando linee economiche programmatiche ispirate ad un risanamento di carattere strutturale e permanente.

I complessivi accertamenti di entrata (miliardi 1.084.152) e gli impegni di spesa (miliardi 1.093.902) manifestano una riduzione rispetto alle corrispondenti previsioni definitive, dando luogo ad un disavanzo complessivo di 9.750 miliardi, alla cui copertura si è provveduto mediante operazioni d'indebitamento.

Il ricorso al mercato (risultato differenziale tra il totale delle entrate finali ed il totale delle spese), poi, quale saldo contabile, viene ad attestarsi in miliardi 351.888 con un miglioramento di miliardi 66.188 (15,8 per cento) rispetto alle previsioni definitive, e di 48.153 miliardi (12 per cento) sul 1999; l'effettivo ricorso all'indebitamento a medio e lungo termine, accensione di prestiti, raggiunge, invece, 342.138 miliardi con una flessione di 87.118 miliardi rispetto alle corrispondenti previsioni e di 73.177 miliardi (- 17,6 per cento) rispetto all'esercizio passato.

Il saldo netto da finanziare (differenza delle operazioni finali, rappresentate da tutte le entrate e le spese, escluse le operazioni di accensione e rimborso di prestiti), invece, si stabilisce in 31.585 miliardi con un miglioramento di 64.020 miliardi (+ 67 per cento) rispetto alle previsioni definitive; con riguardo al 1999 il miglioramento è stato di 26.141 miliardi pari al 45,3 per cento. Esso è contenuto nel limite massimo fissato dalla legge finanziaria (79.500 miliardi, al netto delle regolazioni debitorie per 33.454 miliardi).

Tale risultato, depurato dalle operazioni d'intermediazione finanziaria che lo Stato ha svolto attraverso il bilancio per miliardi 8.805, dà luogo all'indebitamento netto. Esso si è attestato a 22.780 miliardi con un miglioramento rispetto alle previsioni definitive di 63.616 miliardi (+ 73,6 per cento) e di un peggioramento di 10.486 miliardi rispetto all'analogo dato del 1999.

Il saldo delle operazioni correnti - risparmio pubblico - si stabilisce in + 42.460 miliardi denotando un miglioramento di 51.924 miliardi rispetto alle corrispondenti previsioni e di 20.413 miliardi (+ 92,6 per cento) rispetto al 1999. La formazione del risparmio pubblico positivo evidenzia la connotazione non soltanto quantitativa ma soprattutto qualitativa del risanamento finanziario effettuato: il recupero di spazi finanziari ha permesso un'azione qualificata dell'intervento pubblico dell'economia, favorendo la ripresa degli investimenti pubblici e privati.

L'avanzo primario, infine è risultato pari a 111.540 miliardi, pari o circa il 5 per cento del PIL, uguale a quello del 1999.

Il fatto che per tutti gli indicatori si sia registrato un netto miglioramento trova una spiegazione nell'introduzione da parte del Governo di strumenti e procedure intesi a tenere sotto controllo gli obiettivi di risanamento di finanza pubblica.

Il complesso delle disposizioni è stato volto sia ad incidere direttamente sulle grandezze del bilancio dello Stato, sia a controllare l'evoluzione dei flussi di tesoreria prodotta dall'attività degli enti decentrati.

In particolare, va osservato che il miglioramento dei saldi è stato raggiunto non tanto con l'abbattimento del volume complessivo della spesa, ma attraverso una maggiore qualificazione e controllo di essa, dato che il rimborso di passività finanziarie (impegni 320.302 miliardi, pagamenti 322.087 miliardi) è rimasto a livelli inferiori a quello del 1999 e rappresenta il 30 per cento della spesa complessiva in termini di impegni e il 30,1 per cento per i pagamenti.

Tale andamento appare sostanzialmente in linea con il peso della spesa complessiva rispetto al PIL passato dal 53 per cento al 48,5 per cento per gli impegni e dal 53 per cento al 47,1 per cento per i pagamenti.

Le spese finali, intendendo il totale delle spese di parte corrente più quelle in conto capitale, è diminuito per gli impegni a 773.599 miliardi (796.194 nel 1999) e per i pagamenti a 741.968 miliardi (790.029 nel 1999) pari rispettivamente al 34,3 per cento ed al 32,9 per cento del PIL, quindi con un decremento, sia per gli impegni sia per i pagamenti, in rapporto agli analoghi dati del 1999 (rispettivamente 2,8 per cento e 6,1 per cento).

L'evoluzione manifestata dalla gestione di competenza è stata determinata da molteplici fattori che hanno operato in vario modo.

Dal lato dell'entrata, in particolare, si evidenzia, rispetto alle previsioni definitive, una evoluzione incrementativa degli accertamenti del settore extratributario per 20.283 miliardi, i cui accertamenti raggiungono miliardi 85.656 (+ 60,7 per cento rispetto al 1999), e di miliardi 7.116 in quelle provenienti dall'alienazione e dall'ammortamento di beni patrimoniali e della riscossione di crediti, con accertamenti pari a miliardi 12.518.

Al contrario, le entrate tributarie hanno subito una flessione di 13.854 miliardi con accertamenti pari a 643.840 miliardi (- 0,3 per cento rispetto al 1999).

Per le entrate tributarie sono da segnalare le imposte sul patrimonio e sul reddito che manifestano un notevole decremento di 12.348 miliardi rispetto alle previsioni definitive, raggiungendo accertamenti pari a miliardi 335.832 (- 3,8 per cento rispetto al 1999) i proventi del lotto, lotterie ed altra attività di giuoco che, con una riduzione di 1.199 miliardi rispetto alle previsioni definitive, hanno fatto registrare accertamenti per 17.156 miliardi (- 26,6 per cento rispetto al 1999).

Le imposte sulla produzione, sui consumi e dogane denotano anch'esse un decremento di 4.095 miliardi rispetto alle previsioni definitive, raggiungendo miliardi 52.351 di accertamenti (- 5,4 per cento) rispetto al decorso esercizio.

Viceversa, le tasse ed imposte sugli affari, attestandosi a 224.597 miliardi, presentano un aumento di 4.365 miliardi rispetto alle previsioni definitive ed un incremento del 9,8 per cento rispetto al precedente esercizio.

Per le entrate extratributarie, particolare menzione va fatta, da un lato, per i proventi di servizi pubblici minori e per gli interessi su anticipazioni e crediti vari del Tesoro, che hanno raggiunto accertamenti pari rispettivamente a miliardi 36.757 e 7.758, con un incremento di miliardi 8.499 e 1.265 rispetto alle corrispondenti previsioni; e, dall'altro per i recuperi, rimborsi e contributi che, raggiungendo 25.557 miliardi di accertamenti, denotano un incremento di miliardi 9.039 rispetto alle previsioni.

Per l'alienazione ed ammortamento di beni patrimoniali e riscossione di crediti sono da segnalare la vendita di beni ed affrancazione di canoni ed il rimborso di anticipazioni e di crediti vari del Tesoro, i cui accertamenti attestandosi rispettivamente a miliardi 10.489 e 431, presentando un aumento di miliardi 6.558 e 380 rispetto alle corrispondenti previsioni.

Gli accertamenti per accensione di prestiti, infine, hanno raggiunto i 342.138 miliardi, con una riduzione di 87.118 (- 20,3 per cento) miliardi rispetto alle previsioni definitive e del 17,6 per cento rispetto agli accertamenti del 1999.

Dal lato della spesa, hanno inciso in senso attenuativo sul risultato complessivo della gestione finanziaria le reali economie di gestione per 49.895 miliardi e le disponibilità acquisite ai sensi dell'articolo 11-bis della legge n. 468 del 1978 per 3.080 miliardi, a fronte delle quali si sono verificate eccedenze di spesa per complessivi 330 miliardi.

Tali eccedenze per le quali viene proposta sanatoria con l'articolo 7 del presente disegno di legge, esclusivamente a livello di unità previsionali di base, riguardano principalmente:

a) gli stipendi ed altri assegni fissi ed oneri sociali sulle retribuzioni al personale per 246,8 miliardi in relazione al particolare sistema di pagamento attraverso ruoli di spesa fissa;

b) le spese per l'avvio di un programma d'interventi per l'ammodernamento delle forze armate per 67 miliardi;

c) gli interessi sui prestiti e mutui destinati alla bonifica, miglioramento e sviluppo fondiario nel settore agricolo per 14,4 miliardi.

La gestione ha, quindi, dato luogo ad impegni complessivi per miliardi 1.093.902 che riguardano le operazioni finali per 773.599 miliardi (miliardi 687.036 le spese correnti e miliardi 86.563 quelle in conto capitale) e le operazioni di rimborso passività finanziarie per 320.302 miliardi.

Nell'ambito delle spese correnti, il comparto delle spese di funzionamento ha registrato impegni per 136.913 miliardi, quello per interventi per 379.255 miliardi, quello degli oneri comuni per 23.005 miliardi e quello per gli oneri del debito pubblico per 143.959 miliardi, pari, rispettivamente al 12,5, al 34,6, al 2,1 e al 13,1 per cento della spesa complessiva impegnata.

Nel comparto delle spese di funzionamento assumono particolare rilievo gli impegni di spesa per il personale in servizio da lavoro dipendente (miliardi 107.412), nonché quelli per consumi intermedi relativi agli acquisti di beni e servizi (miliardi 21.795). Nel settore degli interventi, i trasferimenti correnti ad amministrazioni pubbliche hanno inciso per 257.432 miliardi, quelli alle famiglie e istituzioni sociali per 13.179 miliardi e quelli alle imprese per 14.068 miliardi, mentre le risorse proprie CEE e le partite compensative hanno registrato 21.646 e 65.136

miliardi di accertamenti. Nell'aggregato degli oneri comuni gli impegni per il personale in servizio hanno raggiunto i 15.147 miliardi. Infine, gli oneri del debito pubblico si riferiscono agli interessi passivi sui titoli a lunga scadenza per 108.950 miliardi, a breve scadenza per 7.575 miliardi, sui mutui per 10.390 miliardi e sui depositi di tesoreria e varie per 16.211 miliardi con una riduzione di 5.237 miliardi pari al 3,5 per cento rispetto all'anno precedente.

Tale diminuzione deriva essenzialmente dal progressivo calo degli interessi sui titoli a breve e indicizzati.

Nel settore della spesa in conto capitale, gli impegni risultanti dal comparto degli investimenti riguardano i trasferimenti alle amministrazioni centrali, locali e agli enti di previdenza e assistenza sociale per 41.300 miliardi, quelli alle imprese pubbliche e private per 19.794 miliardi e quelli per acquisto di mezzi di trasporto, mobili, macchinari, fabbricati residenziali e non e per le opere pubbliche per 10.031 miliardi.

Riguardo agli investimenti connessi all'acquisizione di attività finanziarie, particolare menzione meritano le partecipazioni azionarie ed i conferimenti che accolgono gli oneri relativi alla funzione dello «Stato-azionista».

b) Residui

Il conto dei residui provenienti dagli esercizi 1999 e precedenti presentava al 1° gennaio 2000 residui attivi per miliardi 209.066 e residui passivi per miliardi 233.121, con una eccedenza passiva, quindi, di miliardi 24.055.

Nel corso dell'esercizio la situazione delineata si è modificata dando luogo ad accertamenti di residui attivi per miliardi 176.595, (dei quali miliardi 25.099 incassati e miliardi 151.496 rimasti da riscuotere e da versare) e di resti passivi per miliardi 226.638 (dei quali miliardi 112.342 pagati e miliardi 114.296 rimasti da pagare).

Per i residui passivi la diminuzione di miliardi 6.484 è stata determinata da economie di gestione per miliardi 7.334 e da somme perente agli effetti amministrativi per miliardi 4.616, a fronte delle quali si sono verificate eccedenze di spesa per miliardi 5.466.

Le eccedenze, per le quali viene proposta specifica sanatoria con l'articolo 7 del presente disegno di legge, concernono principalmente:

a) gli stipendi e le retribuzioni al personale (miliardi 4.952), in relazione al particolare sistema di pagamento attraverso ruoli di spesa fissa;

b) l'indennità integrativa per il raggiungimento del minimo garantito agli ufficiali ed aiutanti ufficiali giudiziari (miliardi 14);

c) le spese di giustizia (miliardi 127);

d) le pensioni di guerra, privilegiate, tabellari e decorazioni al valor militare (miliardi 365).

L'eccedenza sopra indicata deriva prevalentemente dalle maggiori spese evidenziate nel conto consuntivo del Ministero della pubblica istruzione e risulta pari a circa 4.559 miliardi. Tale somma non può essere valutata disgiuntamente dalla corrispondente economia di gestione verificatasi sulla competenza dell'Amministrazione stessa. Il fenomeno delle eccedenze in conto residui è da ricondurre, in via generale, alla mancata comunicazione da parte delle ex Direzioni provinciali del Tesoro degli ordinativi emessi su ruoli di spesa fissa insoluti al 31 dicembre, con la conseguente impossibilità di riportare nel conto dei residui dell'anno successivo le disponibilità sufficienti a coprire i pagamenti dei titoli trasportati.

L'eccedenza passiva all'inizio dell'esercizio finanziario 2000 tra i resti attivi e passivi, ammontante a miliardi 24.055 per effetto delle variazioni intervenute nell'anno, si è attestata a 50.042 miliardi con un aumento di 25.987 miliardi.

Riguardo, poi, ai residui di nuova formazione derivanti dalla gestione di competenza

dell'esercizio finanziario 2000, si può notare che per gli attivi le somme rimaste da riscuotere e da versare ammontano a 67.037 miliardi e per i passivi le somme rimaste da pagare raggiungono miliardi 142.189; complessivamente il conto dei residui al 31 dicembre 2000 espone residui attivi per miliardi 218.533 e residui passivi per miliardi 256.485, con un'eccedenza passiva di miliardi 37.952.

Quest'ultima, presenta un incremento rispetto all'inizio dell'esercizio di 13.897 miliardi, dovuto ad un aumento del volume dei residui attivi per 9.467 miliardi (passati da 209.066 a miliardi 218.533, + 4,5 per cento), e ad un incremento del volume dei residui passivi per miliardi 23.364 (passati da 233.121 miliardi a miliardi 256.485, +10 per cento).

Per quanto riguarda i residui attivi, l'evoluzione riscontrata risulta attribuibile, pertanto, per miliardi 67.037 a quelli di nuova formazione (- 6,6 per cento) e per miliardi 151.496 a quelli pregressi (+10,3 per cento) rispetto al precedente esercizio.

Per i residui passivi, va sottolineata una lieve riduzione del processo di formazione dei nuovi resti, che raggiungono i 142.189 miliardi (contro i 143.069 miliardi del 1999: - 0,6 per cento), ed una ripresa del processo di smaltimento di quelli pregressi, che si attestano a 114.296 miliardi (contro i 90.052 miliardi del 1999: + 26,9 per cento), palesando peraltro un decremento nel grado di eliminazione della consistenza iniziale (il 49,6 per cento contro il 58,2 per cento del 1999).

La riduzione registrata nei residui passivi di nuova formazione va riferita da un lato al volume raggiunto dagli impegni, che sono diminuiti rispetto al precedente esercizio di 44.607 miliardi, e dall'altra da un decremento dei pagamenti in conto competenza pari a 43.727 miliardi circa.

In rapporto al volume globale degli impegni, i residui di nuova formazione rappresen-

tano solamente il 13 per cento contro il 12,6 per cento del 1999.

Il fenomeno dei residui, rimane anche nel 2000 su livelli considerevoli, specie quelli passivi che, nonostante la riduzione di miliardi 3.166 apportata ai sensi della legge 27 dicembre 1997, n. 449, dal decreto del Presidente del Consiglio dei Ministri del 13 marzo 2001, pubblicato nella *Gazzetta Ufficiale* n. 81 del 6 aprile 2001, ai residui di stanziamento, hanno subito come sopra evidenziato un lieve incremento del 10 per cento, attestandosi complessivamente a miliardi 256.485.

Alla base della dinamica, ancora elevata, del processo formativo dei nuovi resti passivi si trovano varie cause, sia di natura legislativa sia di carattere amministrativo-contabile, alcune delle quali connesse all'epoca del perfezionamento in legge delle varie iniziative di spesa.

c) Cassa

La gestione di competenza e quella dei residui, precedentemente delineate, concorrono entrambe a determinare i risultati della gestione di cassa, che ha dato luogo complessivamente ad incassi per miliardi 1.042.215 ed a pagamenti per miliardi 1.064.055.

Gli incassi si riferiscono per 700.077 miliardi ad operazioni finali e per 342.138 miliardi ad operazioni di indebitamento patrimoniale. Viceversa, i pagamenti riguardano operazioni finali per 741.967 miliardi e rimborso di passività finanziarie per 322.086 miliardi.

La gestione di cassa presenta, quindi, un saldo negativo di 21.840 miliardi quale differenziale di tutti gli incassi e di tutti i pagamenti. Tale saldo è da riferire alla simultanea azione della gestione di competenza e di quella dei residui che presentano rispettivamente un saldo positivo di 65.402 miliardi e negativo 87.242 miliardi.

Il ricorso al mercato, dal suo canto, quale differenziale tra gli incassi finali ed i pagamenti complessivi, ammonta a 363.978 miliardi, risultando in tal modo inferiore di 115.237 miliardi rispetto a quello previsto di miliardi 479.215, a dimostrazione di come i provvedimenti adottati nel corso della gestione abbiamo ridotto l'indebitamento a medio e lungo termine e quindi l'accensione di prestiti.

Il saldo netto da finanziare, invece, quale saldo delle operazioni finali di bilancio, si stabilisce in 41.891 miliardi con un miglioramento di 101.651 miliardi rispetto alle previsioni definitive e di 39.849 miliardi rispetto al 1999 (48,7 per cento). Esso è determinato da pagamenti per miliardi 741.968 (miliardi 636.759 in conto competenza e miliardi 105.209 in conto residui) e da incassi per miliardi 700.077 (miliardi 674.978 in conto competenza e miliardi 25.099 in conto residui). Pertanto lo stesso è da attribuire per + 38.219 miliardi alla gestione di competenza e per - 80.110 miliardi a quella dei residui.

Depurato delle operazioni finanziarie per miliardi 8.221, tale saldo esprime l'*indebitamento netto* riferibile all'attività di stretta pertinenza dello Stato, che raggiunge i 33.670 miliardi con un miglioramento rispetto alle previsioni definitive di 100.445 miliardi e di 2.385 miliardi sul 1999.

Infine, nell'ambito delle operazioni finali, particolare rilievo assume il saldo delle operazioni correnti, che misura, in caso di avanzo, la quota di spese correnti non coperta con entrate tributarie ed extratributarie. In caso di avanzo misura la quota di risorse correnti da destinare al finanziamento delle spese in conto capitale.

Il risparmio pubblico risulta determinato in + 13.052 miliardi con un miglioramento di 72.690 miliardi rispetto alle corrispondenti previsioni definitive e di 34.106 miliardi sul 1999.

Tale avanzo deriva da pagamenti per miliardi 674.687 (dei quali 604.063 miliardi attribuiti alla competenza e 70.624 miliardi ai

residui) e da incassi per 687.738 miliardi (di cui 662.643 miliardi riferibili alla competenza e 25.095 miliardi ai residui).

Dal lato della spesa hanno inciso in senso attenuativo sui risultati della gestione finanziaria le economie (miliardi 107.871), a fronte delle quali si sono verificate eccedenze di spesa in vari stati di previsione per complessivi miliardi 936. Tali eccedenze, per le quali viene proposta sanatoria a livello di unità previsionale di base con l'articolo 7 del disegno di legge di approvazione del rendiconto dell'esercizio 2000, vengono esposte distintamente per titoli di spesa, ministeri e macroaggregati nella tabella n. 4 e riguardano principalmente:

a) gli stipendi, retribuzioni, oneri sociali ed altri assegni fissi al personale in relazione al particolare sistema di pagamento attraverso ruoli di spesa fissa (miliardi 651);

b) le spese di giustizia nei procedimenti penali ed in quelli civili con ammissione al gratuito patrocinio del Ministero della giustizia (miliardi 255);

c) le pensioni di guerra, privilegiate tabellari e decorazioni al valor militare (miliardi 23).

Va osservato, poi, come gli incassi per operazioni finali (miliardi 700.077) abbiano costituito il 101,2 per cento delle corrispondenti previsioni definitive e raggiunto il 74,7 per cento della relativa massa acquisibile. Tale andamento va posto in relazione non solo al verificarsi di residui di nuova formazione (67.037 miliardi) in misura leggermente inferiore a quella del decorso esercizio, quant'anche all'aumento di quelli pregressi (151.496 miliardi), che manifestano, rispetto al precedente esercizio, un incremento del 10,3 per cento.

In particolare, è da sottolineare come il lievissimo decremento manifestatosi negli incassi finali rispetto al 1999 (- 1,1 per cento) sia ascrivibile, particolarmente, da un lato al maggior gettito sia del comparto tributario che di quello extratributario che si attestano

rispettivamente a miliardi 624.957, pari all'89,2 per cento (+ 0,7 per cento rispetto al precedente esercizio), e a miliardi 62.782 pari al 9 per cento degli incassi finali (+ 30,2 per cento), e dall'altro alla notevole riduzione degli incassi per alienazione ed ammortamento di beni patrimoniali e riscossione di crediti che registrano 12.338 miliardi contro i 39.543 miliardi del 1999 (- 68,8 per cento). Rispetto alle previsioni definitive, tuttavia, tali incassi mostrano un incremento di 6.936 miliardi.

Dal lato della spesa, poi, si sono avuti pagamenti per operazioni finali per 741.968 miliardi, pari all'88,8 per cento delle corrispondenti autorizzazioni ed al 71 per cento della relativa massa spendibile.

Il dato risulta inferiore di 48.062 miliardi (- 6,1 per cento) rispetto a quello dell'esercizio 1999.

Il ritmo di realizzazione delle spese finali - stante l'aumento dei residui di nuova formazione - raggiunge il 72,1 per cento: valore questo inferiore a quello registrato nel 1999 (76,8 per cento).

Ove si considerino separatamente la gestione di competenza e quella dei residui si riscontra, anche in tal caso, una notevole diversificazione nelle incidenze dei pagamenti.

Per la prima, i pagamenti risultano pari a miliardi 636.759, a fronte di una previsione definitiva di 824.075 miliardi e di impegni per 773.365 miliardi, ragguagliandosi, quindi, al 77,3 per cento delle corrispondenti previsioni.

Nella fase della competenza, relativamente alle spese di funzionamento, particolare rilievo assumono i pagamenti per oneri da lavoro dipendente (miliardi 103.549) e per consumi intermedi relativi all'acquisto di beni e servizi (miliardi 13.396).

Nell'ambito delle spese per interventi assumono importanza quelli per trasferimenti correnti alle amministrazioni centrali, locali e agli enti di previdenza ed assistenza sociale (miliardi 210.764), le risorse proprie CEE per miliardi 21.646 e quelli per le poste com-

pensative e correttive per 62.466 miliardi. Nel campo degli investimenti quelli in conto capitale ammontano a 32.385, dove i contributi agli investimenti alle amministrazioni centrali, locali, alle imprese private e pubbliche ne costituiscono la quasi totalità.

Nel settore degli oneri comuni, le spese per il personale ammontano a miliardi 13.943 e quelle per trasferimenti alle amministrazioni centrali e locali a 3.332 miliardi. Infine nel comparto degli oneri del debito pubblico i pagamenti per interessi si attestano a miliardi 137.344.

I pagamenti in conto resti, invece, ammontano a 105.209 miliardi a fronte di somme spendibili per miliardi 220.175, raggiungendo, quindi, solo il 47,8 per cento e concentrandosi soprattutto nei trasferimenti correnti alle amministrazioni locali (interventi) per 37.575 miliardi ed alle imprese per 8.874 miliardi ed in conto capitale (investimenti) 34.585 miliardi; nell'aggregato delle spese di funzionamento di rilievo sono da segnalare gli oneri da lavoro dipendente per 7.968 miliardi e i consumi intermedi per acquisto di beni e servizi per 8.578 mentre nel settore degli interventi ai consumi intermedi si stabiliscono in 1.347 miliardi.

GESTIONE DEL PATRIMONIO

Il Conto generale del patrimonio per l'esercizio 2000 evidenzia un peggioramento patrimoniale di 117.070 miliardi, tale da portare l'eccedenza complessiva delle passività, al termine dell'esercizio, a miliardi 2.254.373.

Il peggioramento patrimoniale trae origine da una diminuzione delle attività per 6.713 miliardi e da un sensibile aumento delle passività pari a 110.357 miliardi.

Le attività finanziarie presentano una diminuzione complessiva pari a 38.173 miliardi, passando da 640.304 miliardi a 602.131 miliardi, mentre le passività finanziarie hanno visto diminuire la loro consi-

stenza di miliardi 2.437 passando da 1.110.377 miliardi a miliardi 1.107.940.

In dettaglio vale rilevare una diminuzione dei crediti di tesoreria, pari a 47.640 miliardi, mentre per i residui attivi di bilancio si assiste in maniera significativa ad un incremento di quelli da riscuotere (+ 20.289 miliardi) e ad una diminuzione di quelli riscossi e non versati (- 10.822 miliardi).

Quanto alle passività finanziarie va osservato che le stesse hanno subito una flessione notevole nei debiti di tesoreria (- 25.801 miliardi) al contrario dei residui passivi di bilancio per i quali si è registrato un incremento per somme da pagare, pari a 23.364 miliardi.

Per le restanti attività e passività va sottolineato quanto segue:

i «crediti» concessi a soggetti pubblici e privati per anticipazioni, sottoscrizioni di obbligazioni, mutui vari, ecc. presentano nello stesso periodo un aumento complessivo di 16.771 miliardi, mentre le «partecipazioni» dello Stato al capitale di aziende di credito o di «altre imprese» o al fondo di dotazione di enti, istituti di credito, organismi economici e finanziari sia nazionali che esteri, aumentano di 2.662 miliardi.

Per i crediti assumono rilevanza gli aumenti relativi a «crediti concessi ad aziende ed enti privati» (+ 9.090 miliardi) e ad «altri crediti non classificabili» (+ 6.935 miliardi); per le partecipazioni si fa rilevare inoltre che gli aumenti, se si eccettuano quelle relative al capitale di «aziende di credito» che presentano al contrario una notevole diminuzione pari a 2.799 miliardi, riguardano tutte le restanti categorie, tra le quali si evidenziano in particolare le partecipazioni al «capitale di altre imprese» (+ 4.300 miliardi), e ad «altre partecipazioni non classificabili» (+ 860 miliardi).

I «beni patrimoniali», che comprendono beni immobili, beni considerati immobili agli effetti inventariali (art. 7, commi 2 e 3 del regolamento per l'amministrazione del

patrimonio e per la contabilità generale dello Stato di cui al regio decreto 23 maggio 1924, n. 827, ovvero raccolte artistiche, archeologiche, scientifiche, bibliografiche presenti nei musei, pinacoteche, osservatori ed altri istituti similari nonché le linee ferroviarie gestite direttamente o affidate a terzi in concessione governativa) e beni mobili, hanno subito un incremento di 12.028 miliardi.

Le «passività patrimoniali», che comprendono debiti pubblici (con esclusione del debito fluttuante che viene riportato tra i debiti di tesoreria), i debiti vari, le monete in circolazione e i residui passivi perenti, ammontano al 31 dicembre 2000, a 2.093.035 miliardi con un sensibile incremento rispetto al 1999 di 112.794 miliardi dovuto in prevalenza ai debiti pubblici redimibili (+ 60.905 miliardi), e ai debiti vari (+ 49.981 miliardi) e in misura minore ai «residui passivi perenti (+ 1.898 miliardi)».

Riguardo a questi ultimi occorre sottolineare che gli stessi hanno interessato, per gli aumenti, le spese correnti (+ 2.179 miliardi) e, per le diminuzioni (- 282), le spese in conto capitale.

Per i «debiti vari» va precisato infine che l'incremento trae origine da una evidenzia-

zione in patrimonio delle anticipazioni passive che nel conto del bilancio trovano collocazione, per la restituzione dell'anno, tra i «rimborsi delle passività finanziarie».

* * *

Riguardo, infine, alle amministrazioni autonome di cui si da conto nel recente disegno di legge, va osservato come talune abbiano registrato avanzi di gestione.

In particolare, il bilancio delle Amministrazioni autonome dei monopoli di Stato, conferma della tendenza già manifestata nei decorsi esercizi presenta un avanzo di gestione pari a 62,6 miliardi.

La gestione del bilancio degli Archivi notarili, presenta, infine un saldo attivo di 44,8 miliardi.

* * *

Per maggiori elementi di dettaglio si rinvia alle tabelle allegate nonché alla «Relazione illustrativa» al Rendiconto generale dell'Amministrazione dello Stato per l'esercizio finanziario 2000.

TABELLA N. 1
RISULTATI COMPLESSIVI DELLE ENTRATE
(MILIARDI DI LIRE)

VOCI	CONSISTENZA AL 31-12-1999		VARIAZIONI (B)	ACCERTATI AL 1-1-2000		ACCERTAMENTI (D)	INCASSI (E)	RESIDUI AL 31-12-2000 (F)	MAGGIORI O MINORI ENTRATE (G+E+F-C)
	PREVISIONI INIZIALI (A)	PREVISIONI DEFINITIVE (C=A+B)		PREVISIONI DEFINITIVE (C=A+B)	PREVISIONI DEFINITIVE (C=A+B)				
TITOLO I - ENTRATE TRIBUTARIE	RS	132.415	-	132.415	643.840	23.687	95.104	-13.624	
	CP	609.043	48.651	657.694	643.840	601.270	42.571	-13.884	
	CS	591.637	35.407	627.044	643.840	624.957	-	-2.088	
TITOLO II - ENTRATE EXTRA-TRIBUTARIE	RS	76.623	-	76.623	85.656	1.408	56.370	-18.845	
	CP	45.720	19.454	65.174	85.656	61.374	24.283	20.283	
	CS	30.343	28.985	59.328	85.656	62.782	-	3.453	
TOTALE ENTRATE CORRENTI	RS	209.038	-	209.038	729.496	25.095	151.474	-32.469	
	CP	654.763	68.304	723.067	729.496	662.643	66.853	6.429	
	CS	621.981	64.392	686.373	729.496	687.758	-	1.366	
TITOLO III - ALIENAZIONE ED AMPORTAMENTO DI BENI PATRIMONIALI E RISCOSSIONE DI CREDITI	RS	28	-	28	12.518	4	22	-2	
	CP	3.984	1.416	5.402	12.518	12.334	184	7.116	
	CS	3.984	1.416	5.402	12.518	12.338	-	6.936	
TOTALE ENTRATE FINALI	RS	209.066	-	209.066	742.014	25.099	151.496	-32.471	
	CP	658.749	69.720	728.470	742.014	674.977	67.037	13.545	
	CS	625.967	65.808	691.775	742.014	700.076	-	8.302	
DI CUI OPERAZIONI FINANZIARIE (-)	RS	15	-	15	431	3	13	1	
	CP	51	-	51	431	424	5	390	
	CS	51	-	51	431	429	-	378	
ENTRATE FINALI NETTE	RS	209.051	-	209.051	741.583	25.097	151.483	-32.472	
	CP	658.698	69.720	728.419	741.583	674.551	67.032	13.165	
	CS	625.916	65.808	691.724	741.583	699.648	-	7.924	
TITOLO IV - ACCENSIONE DI PRESTITI	RS	-	-	-	342.138	-	-	-67.118	
	CP	375.802	53.454	429.256	342.138	342.138	-	-152.144	
	CS	383.843	110.439	494.282	342.138	342.138	-	-	
TOTALE ENTRATE COMPLESSIVE	RS	209.066	-	209.066	1.084.152	25.099	151.496	-32.471	
	CP	1.034.551	123.174	1.157.726	1.084.152	1.017.115	67.037	-73.573	
	CS	1.009.810	176.247	1.186.057	1.084.152	1.042.215	-	-143.842	

SEGUE TABELLA N. 1

RISULTATI COMPLESSIVI DELLE SPESE

(MILIARDI DI LIRE)

VOCI	CONSISTENZA AL 31-12-1999		VARIAZIONI (B)	ACCERTATI AL 1-1-2000		IMPEGNI (D)	PAGAMENTI (E)	RESIDUI AL 31-12-2000 (F)	ECONOMIE O MAGGIORI SPESE (G=E+F-C)
	PREVISIONI INIZIALI (A)	PREVISIONI DEFINITIVE (C=A+B)		PREVISIONI DEFINITIVE (C=A+B)	PREVISIONI DEFINITIVE (C=A+B)				
TITOLO I - SPESE CORRENTI	RS	114.770	96	114.866	687.036	70.623	42.704	-1.539	
	CP	679.779	52.753	732.532	604.063	604.063	82.973	-45.495	
	CS	644.836	81.175	746.011	674.687	674.687	67.187	-71.324	
TITOLO II - SPESE IN CONTO CAPITALE	RS	105.404	-96	105.308	86.563	34.585	67.187	-3.536	
	CP	91.091	453	91.544	66.563	32.696	53.848	-4.981	
	CS	81.287	8.018	89.305	66.563	67.281	53.848	-22.025	
TOTALE SPESE FINALI	RS	220.175	-	220.175	773.599	105.208	109.891	-5.075	
	CP	770.869	53.206	824.075	773.599	636.759	136.041	-50.476	
	CS	746.123	89.193	835.316	773.599	741.967	136.041	-93.349	
- DI CUI OPERAZIONI FINANZIARIE (-)	RS	1.753	-	1.753	9.236	659	1.092	-2	
	CP	8.886	375	9.261	9.236	7.991	1.245	-25	
	CS	8.471	1.007	9.477	9.236	8.650	1.245	-827	
SPESE FINALI NETTE	RS	218.422	-	218.422	764.364	104.549	108.800	-5.073	
	CP	761.983	52.831	814.815	764.364	628.768	135.595	-50.451	
	CS	737.653	88.186	825.839	764.364	733.317	135.595	-92.521	
TITOLO III - RIMBORSO PASSIVITA' FINANZIARIE	RS	12.947	-	12.947	320.302	7.133	4.405	-1.409	
	CP	263.682	58.788	322.470	320.302	314.954	5.348	-2.168	
	CS	263.687	71.986	335.673	320.302	322.087	5.348	-13.586	
TOTALE SPESE COMPLESSIVE	RS	233.121	-	233.121	1.093.902	112.361	114.296	-6.484	
	CP	1.034.551	111.994	1.146.546	1.093.902	951.713	142.189	-52.644	
	CS	1.009.810	161.179	1.170.990	1.093.902	1.064.054	142.189	-106.935	

TABELLA N. 2		RISULTATI DIFFERENZIALI (MILIARDI DI LIRE)					
	VOCI	PREVISIONI INIZIALI (A)	VARIAZIONI (B)	PREVISIONI DEFINITIVE (C=A+B)	GESTIONE (D)	DIFFERENZE (E=C-D)	
	RISPARMIO PUBBLICO	CP CS	15.551 -16.783	-25.016 -42.855	-9.464 -59.838	42.460 13.052	-51.924 -72.690
	SALDO NETTO DA FINANZIARE	CP CS	16.514 -23.305	-112.120 -120.156	-95.606 -143.541	-31.585 -41.891	-64.020 -101.651
	INDEBITAMENTO NETTO	CP CS	16.889 -22.378	-103.285 -111.736	-86.396 -134.115	-22.780 -33.670	-63.616 -100.445
	RICORSO AL MERCATO	CP CS	-42.274 -95.372	-375.802 -383.843	-618.076 -679.215	-351.808 -383.978	-64.189 -115.237
	AVANZO/DISAVANZO COMPLESSIVO	CP CS	11.180 15.068	-	11.180 15.068	-9.749 -21.840	20.929 36.907

TABELLA N. 3		ANALISI ECONOMICA DELLE ENTRATE FINALI (MILIARDI DI LIRE)							
VOCI	CONSISTENZA AL 31-12-1999		VARIAZIONI (B)	ACCERTATI AL 1-1-2000		ACCERTAMENTI (D)	INCASSI (E)	RESIDUI AL 31-12-2000 (F)	MAGGIORI O MINORI ENTRATE (G+E+F-C)
	PREVISIONI INIZIALI (A)	PREVISIONI DEFINITIVE (C+A+B)		PREVISIONI DEFINITIVE (C+A+B)					
TITOLO I - ENTRATE TRIBUTARIE	RS CP CS	176.570 609.043 591.637	-44.154 46.651 35.407	132.415 657.694 627.044	643.040	23.687 601.270 624.957	95.104 42.571	-13.624 -13.854 -2.008	
CATEGORIA I - IMPOSTE SUL PATRIMONIO E SUL REDDITO	RS CP CS	91.304 311.155 305.374	-24.211 37.026 31.900	67.093 348.180 337.273	335.832	9.894 314.098 323.992	41.696 21.734	-15.503 -12.348 -13.281	
Entrate derivanti dall'attività ordinaria di gestione	RS CP CS	37.158 299.598 299.654	32 35.253 32.081	37.190 334.650 331.734	322.982	8.397 312.082 320.478	12.868 10.900	-15.926 -11.668 -11.256	
Entrate derivanti dall'attività di accertamento e controllo	RS CP CS	54.147 11.757 5.720	-24.243 1.773 -181	29.903 13.530 5.539	12.850	1.497 2.016 3.514	28.828 10.834	622 -480 -2.025	
CATEGORIA II - TASSE ED IMPOSTE SUGLI AFFARI	RS CP CS	70.876 200.834 199.717	-18.792 19.398 2.743	52.084 220.232 202.460	224.597	8.848 207.596 216.443	44.869 17.002	1.633 4.365 13.983	
Entrate derivanti dall'attività ordinaria di gestione	RS CP CS	25.830 194.465 196.337	-14 17.203 2.508	25.816 211.668 198.845	218.678	8.276 206.847 215.123	12.830 11.831	-4.709 7.010 16.278	
Entrate derivanti dall'attività di accertamento e controllo	RS CP CS	45.046 6.369 3.380	-18.778 2.195 235	26.268 8.564 3.615	5.920	571 749 1.320	32.039 5.171	6.342 -2.644 -2.295	
CATEGORIA III - IMPOSTE SULLA PRODUZIONE, SUI CONSUMI E DOGANE	RS CP CS	11.337 58.074 57.344	-1.151 -1.628 -1.952	10.186 56.446 55.392	52.351	1.971 50.720 52.691	8.460 1.631	244 -4.095 -2.701	
Entrate derivanti dall'attività ordinaria di gestione	RS CP CS	5.341 57.937 57.208	-1.640 -1.963	5.341 56.245	51.987	1.950 50.590 52.540	3.945 1.396	553 -4.310 -2.705	

SEQUE TABELLA N. 3

ANALISI ECONOMICA DELLE ENTRATE FINALI

(MILIARDI DI LIRE)

VOCI	CONSISTENZA AL 31-12-1999		VARIAZIONI (B)	ACCERTATI AL 1-1-2000		ACCERTAMENTI (D)	INCASSI (E)	RESIDUI AL 31-12-2000 (F)	MAGGIORI O MINORI ENTRATE (G+E+F-C)
	PREVISIONI INIZIALI (A)			PREVISIONI DEFINITIVE (C=A+B)					
Entrate derivanti dall'attività di accertamento e controllo	RS	5.996	-1.151	6.845	21	365	21	6.515	-309
	CP	137	12	149	130		130	235	216
	CS	136	11	147	150		150		3
CATEGORIA IV - MONOPOLI	RS	2.280	-	2.280	2.214	13.903	2.214	68	2
	CP	12.200	2.281	14.481	12.411		12.411	1.492	-578
	CS	12.100	2.074	14.262	14.624		14.624		363
Entrate derivanti dall'attività ordinaria di gestione	RS	2.279	-	2.279	2.214	13.898	2.214	67	2
	CP	12.194	2.277	14.471	12.406		12.406	1.492	-573
	CS	12.182	2.070	14.252	14.619		14.619		367
Entrate derivanti dall'attività di accertamento e controllo	RS	1	-	1	1	5	-	1	-
	CP	6	4	10	5		5	0	-5
	CS	6	4	10	5		5		-5
CATEGORIA V - LOTTO, LOTTERIE ED ALTRE ATTIVITA' DI GIUOCO	RS	772	-	772	761	17.156	761	11	1
	CP	26.781	-8.426	18.355	16.445		16.445	711	-1.199
	CS	17.015	642	17.657	17.207		17.207		-450
Entrate derivanti dall'attività ordinaria di gestione	RS	772	-	772	761	17.065	761	11	1
	CP	26.739	-8.504	18.235	16.354		16.354	711	-1.170
	CS	16.974	543	17.517	17.115		17.115		-422
Entrate derivanti dall'attività di accertamento e controllo	RS	-	-	-	-	91	-	0	-
	CP	42	78	120	91		91		-29
	CS	41	79	120	91		91		-29
TITOLO II - ENTRATE EXTRA-TRIBUTARIE	RS	32.469	44.154	76.623	1.408	85.656	1.408	56.370	-18.845
	CP	45.720	19.654	65.373	61.374		61.374	24.283	20.283
	CS	30.343	28.905	59.248	62.782		62.782		3.453
CATEGORIA VI - PROVENTI SPECIALI	RS	138	-	138	44	1.406	44	57	-37
	CP	894	185	1.079	1.278		1.278	128	327
	CS	894	185	1.079	1.322		1.322		243

SEQUE TABELLA N. 3 ANALISI ECONOMICA DELLE ENTRATE FINALI

(MILIARDI DI LIRE)

VOCI	CONSISTENZA AL 31-12-1999		VARIAZIONI (B)	ACCERTATI AL 1-1-2000		ACCERTAMENTI (D)	INCASSI (E)	RESIDUI AL 31-12-2000 (F)	MAGGIORI O MINORI ENTRATE (G=E+F-C)
	PREVISIONI INIZIALI (A)	PREVISIONI DEFINITIVE (C=A+B)							
CATEGORIA VII - PROVENTI DI SERVIZI PUBBLICI MINORI	RS CP CS	26.529 5.798 5.881	0 22.459 22.454	26.529 28.258 28.335	36.757	277 27.180 27.457	21.947 9.576	-4.306 8.499 -878	
CATEGORIA VIII - PROVENTI DEI BENI DELLO STATO	RS CP CS	1.685 667 667	- -1 -1	1.685 666 666	746	13 626 639	1.447 121 -27	-225 80 -27	
CATEGORIA IX - PRODOTTI NETTI DI AZIENDE AUTONOME ED UTILI DI GESTIONI	RS CP CS	- 6.500 6.500	- 2.783 2.783	- 9.263 9.263	9.918	9.918 9.918	- -	655 655	
CATEGORIA X - INTERESSI SU ANTICIPAZIONI E CREDITI VARI DEL TESORO	RS CP CS	678 7.317 4.305	8.959 -825 1.000	9.637 6.492 5.305	7.758	253 5.221 5.475	6.958 2.537	-2.425 1.265 169	
CATEGORIA XI - RICUPERI, RIMBORSI E CONTRIBUTI	RS CP CS	2.792 21.653 9.206	35.195 -5.135 2.377	37.987 16.517 11.582	25.557	516 13.974 16.490	25.613 11.583	-11.858 9.039 2.908	
CATEGORIA XII - PARTITE CHE SI COMPENSANO NELLA SPESA	RS CP CS	647 2.890 2.890	- 207 207	647 3.098 3.097	3.515	304 3.177 3.481	348 338	6 418 384	
TITOLO III - ALIENAZIONE ED APPORTAMENTO DI BENI PATRIMONIALI E RISCOSSIONE DI CREDITI	RS CP CS	28 3.986 3.986	- 1.416 1.416	28 5.402 5.402	12.518	4 12.334 12.338	22 184	-2 7.116 6.936	
CATEGORIA XIII - VENDITA DI BENI ED AFFRANCAZIONE DI CAMIONI	RS CP CS	13 2.515 2.515	- 1.416 1.416	13 3.931 3.931	10.489	1 10.488 10.490	9 1	-3 6.558 6.559	
CATEGORIA XIV - APPORTAMENTO DI BENI PATRIMONIALI	RS CP CS	- 1.420 1.420	- - -	- 1.420 1.420	1.598	- 1.420 1.420	- 178 -1	- 177 -1	

SEGLIE TABELLA N. 3		ANALISI ECONOMICA DELLE ENTRATE FINALI (MILIARDI DI LIRE)						
VOCI	CONSISTENZA AL 31-12-1999	VARIAZIONI (B)	ACCERTATI AL 1-1-2000		ACCERTAMENTI (D)	INCASSI (E)	RESIDUI AL 31-12-2000 (F)	MAGGIORI O MINORI ENTRATE (G+E+F-C)
	PREVISIONI INIZIALI (A)		PREVISIONI DEFINITIVE (C=A+B)					
CATEGORIA XV - RIMBORSO DI ANTICIPAZIONI E DI CREDITI VARI DEL TESORO	RS	-	15	15	3	426	13	1
	CP	-	51	51	431	429	5	300
	CS	-	51	51				178
TOTALE COMPLESSIVO	RS	-	209.066	209.066	742.014	25.099	151.494	-32.471
	CP	658.749	69.720	728.470		674.977	67.037	13.545
	CS	625.967	65.808	691.775		700.076		8.502

TABELLA N. 4 ANALISI ECONOMICA DELLE SPESE FINALI (MILIARDI DI LIRE)

VOCI	CONSISTENZA AL 31-12-1999		VARIAZIONI (B)	ACCERTATI AL 1-1-2000		IMPEGNI (D)	PAGAMENTI (E)	RESIDUI AL 31-12-2000 (F)	ECONOMIE O MAGGIORI SPESE (G+E+F-C)
	PREVISIONI INIZIALI (A)			PREVISIONI DEFINITIVE (C=A+B)					
TITOLO I - SPESE CORRENTI	RS	321.072	-6.302	114.770	687.036	70.623	42.704	-1.443	
	CP	679.779	52.783	732.532	604.063	604.063	82.973	-45.495	
	CS	664.836	81.175	746.011	674.687	674.687		-71.324	
FUNZIONAMENTO	RS	22.090	-1.676	20.414	136.913	16.781	7.930	4.297	
	CP	136.680	8.165	144.645	136.913	123.333	13.580	-7.733	
	CS	133.681	14.026	147.907		140.114		-7.794	
REDDITI DA LAVORO DIPENDENTE	RS	-	4.008	4.008	107.412	7.948	1.306	5.266	
	CP	107.429	5.091	112.520		103.549	3.863	-5.108	
	CS	104.681	8.725	113.406		111.517		-1.889	
CONSUMI INTERNI	RS	4.030	12.052	16.083	21.795	8.578	6.566	-939	
	CP	19.816	2.579	22.395		13.196	8.400	-599	
	CS	19.937	4.781	24.718		21.974		-2.744	
IMPOSTE PAGATE SULLA PRODUZIONE	RS	1	9	10	5.669	15	9	14	
	CP	7.605	-62	7.542		5.317	352	-1.874	
	CS	7.605	-176	7.429		5.332		-2.097	
TRASFERIMENTI CORRENTI AD AMMINISTRAZIONI PUBBLICHE	RS	17.353	-17.345	8	74	3	-	-5	
	CP	74	6	74		74		-3	
	CS	74		80		77			
TRASFERIMENTI CORRENTI A FAMIGLIE E ISTITUZIONI SOCIALI PRIVATE	RS	559	-436	123	266	111	9	-3	
	CP	66	206	272		148	117	-6	
	CS	81	242	324		259		-64	
TRASFERIMENTI CORRENTI A IMPRESE	RS	-	-	-	2	-	-	-	
	CP	-	2	2		2		-	
	CS	-	2	2		2		-	
TRASFERIMENTI CORRENTI A ESTERO	RS	2	-2	-	-	-	-	-	
	CP	-	-	-		-		-	
	CS	-	-	-		-		-	

VOCI		CONSISTENZA AL 31-12-1999		VARIAZIONI (B)	ACCERTATI AL 1-1-2000		IMPEGNI (D)	PAGAMENTI (E)	RESIDUI AL 31-12-2000 (F)	ECONOMIE O MAGGIORI SPESE (G=E+F-C)
		PREVISIONI INIZIALI (A)	PREVISIONI DEFINITIVE (C=A+B)							
INTERESSI PASSIVI E REDDITI DA CAPITALE	RS	144	-106	38	31	7	1	-30		
	CP	1	33	34	31	22	9	-3		
	CS	10	64	54		29		-25		
POSTE CORRETTIVE E COMPENSATIVE	RS	-	21	21	1.303	16	3	-2		
	CP	1.354	7	1.361		530	772	-59		
	CS	1.354	46	1.400		546		-854		
ALTRE USCITE CORRENTI	RS	-	122	122	362	82	36	-4		
	CP	135	310	445		295	66	-84		
	CS	139	356	495		378		-117		
INTERVENTI	RS	93.706	-4.575	89.131	379.255	50.870	33.562	-4.719		
	CP	343.378	51.680	395.058		318.910	60.345	-15.603		
	CS	323.641	83.150	406.791		369.760		-37.011		
REDDITI DA LAVORO DIPENDENTE	RS	-	21	21	15	16	3	-2		
	CP	15	4	20		3	12	-5		
	CS	15	11	26		19		-7		
CONSUMI INTERMEDI	RS	19	2.093	2.112	4.310	1.347	805	60		
	CP	3.546	1.115	4.661		3.077	1.233	-351		
	CS	3.505	1.675	5.180		4.424		-755		
IMPOSTE PAGATE SULLA PRODUZIONE	RS	-	-	-	-	-	-	-		
	CP	-	-	-	-	-	-	-		
	CS	-	-	-	-	-	-	-		
TRASFERIMENTI CORRENTI AD AMMINISTRAZIONI PUBBLICHE	RS	2.286	65.259	67.545	257.432	37.575	26.222	-3.748		
	CP	235.875	26.851	262.525		210.764	46.668	-5.093		
	CS	218.961	48.686	267.645		248.339		-19.306		
TRASFERIMENTI CORRENTI A FAMIGLIE E ISTITUZIONI SOCIALI PRIVATE	RS	84.949	-83.889	1.060	13.179	588	693	222		
	CP	11.851	2.041	13.892		12.740	439	-712		
	CS	12.078	2.204	14.282		13.328		-953		

SEGUE TABELLA N. 4

ANALISI ECONOMICA DELLE SPESE FINALI

(MILIARDI DI LIRE)

VOCI		CONSISTENZA AL 31-12-1999		VARIAZIONI		ACCERTATI AL 1-1-2000		IMPEGNI (D)	PAGAMENTI (E)	RESIDUI AL 31-12-2000 (F)	ECONOMIE O MAGGIORI SPESE (G+E+F-C)
		PREVISIONI INIZIALI (A)		(B)		PREVISIONI DEFINITIVE (C=A+B)					
TRASFERIMENTI CORRENTI A IMPRESE	RS	1	11.316		11.317		8.873		2.169		-274
	CP	13.166	1.319		14.485		5.744	14.068	5.744	8.324	-416
	CS	11.625	5.904		17.528		14.617				-2.911
TRASFERIMENTI CORRENTI A ESTERO	RS	5.824	-4.979		844		320	2.715	320	146	-378
	CP	2.083	677		2.760		2.039		2.039	676	-45
	CS	2.083	666		2.770		2.359		2.359		-410
RISORSE PROPRIE CEE	RS	-	-		-		-	21.646	21.646	-	-2.104
	CP	22.850	900		23.750		21.646		21.646	-	-2.104
	CS	22.850	900		23.750		21.646		21.646	-	-2.104
INTERESSI PASSIVI E REDDITI DA CAPITALE	RS	627	-566		61		52	163	52	9	-
	CP	95	69		164		33		33	131	-1
	CS	97	116		213		85		85		-128
POSTE CORRETTIVE E COMPENSATIVE	RS	-	5.815		5.815		1.936	65.136	1.936	3.353	-524
	CP	53.672	18.535		72.208		62.946		62.946	2.670	-7.072
	CS	52.172	22.174		74.346		64.404		64.404		-9.942
ALTRE USCITE CORRENTI	RS	-	356		356		160	592	160	143	-53
	CP	225	370		595		399		399	193	-3
	CS	255	797		1.052		559		559		-493
ONERI COMUNI	RS	1.861	40		1.901		765	23.005	765	315	-822
	CP	48.156	-11.686		36.470		20.285		20.285	2.720	-13.465
	CS	55.899	-20.859		35.040		21.049		21.049		-13.991
REDDITI DA LAVORO DIPENDENTE	RS	-	951		952		135	15.147	135	29	-788
	CP	18.009	-1.490		16.519		13.943		13.943	1.204	-1.372
	CS	18.009	-1.180		16.830		14.078		14.078		-2.752
CONSUMI INTERMEDI	RS	966	-680		486		376	1.121	376	82	-29
	CP	796	335		1.131		610		610	510	-10
	CS	799	326		1.125		986		986		-139

SECUE TABELLA N. 4

ANALISI ECONOMICA DELLE SPESE FINALI

(MILIARDI DI LIRE)

SEQUE TABELLA N. 4		ANALISI ECONOMICA DELLE SPESE FINALI (MILIARDI DI LIRE)							
VOCI	CONSISTENZA AL 31-12-1999		VARIAZIONI (B)	ACCERTATI AL 1-1-2000		IMPEGNI (D)	PAGAMENTI (E)	RESIDUI AL 31-12-2000 (F)	ECONOMIE O MAGGIORI SPESE (G+E+F-C)
	PREVISIONI INIZIALI (A)			PREVISIONI DEFINITIVE (C=A+B)					
TRASFERIMENTI CORRENTI AD AMMINISTRAZIONI PUBBLICHE	RS	56	266	322	4.075	113	204	-5	
	CP	3.490	505	4.075	6.075	3.332	744	-550	
	CS	3.861	134	3.995		3.445			
TRASFERIMENTI CORRENTI A FAMIGLIE E ISTITUZIONI SOCIALI PRIVATE	RS	461	-461	-	-	-	-	-	
	CP	-	-	-	-	-	-	-	
	CS	-	-	-	-	-	-	-	
TRASFERIMENTI CORRENTI A IMPRESE	RS	979	-	-	1.017	1.017	-	-	
	CP	979	30	30	1.017	1.017	-	-	
	CS	-	1	1	-	-	1	-	
TRASFERIMENTI CORRENTI A ESTERO	RS	-	-	-	-	-	-	-	
	CP	-	1	1	-	-	-	-	
	CS	-	1	1	-	-	1	-	
POSTE CORRETTIVE E COMPENSATIVE	RS	-	-	-	16	-	-	-1	
	CP	2	15	17	16	15	1	-2	
	CS	3	15	17	-	-	-	-	
APPORTAMENTI	RS	-	139	139	1.420	139	-	-	
	CP	1.420	-	1.420	1.420	1.280	140	-	
	CS	1.420	-	1.420	1.420	1.420	-	-1	
ALTRE USCITE CORRENTI	RS	-	1	1	208	1	-	-12.081	
	CP	23.459	-11.170	12.290	208	87	121	-10.547	
	CS	30.828	-20.193	10.636	-	68	-	-	
TRATTAMENTI DI QUIESCENZA, INTEGRATIVI E SOSTITUTIVI	RS	161	-1	159	3.905	255	16	112	
	CP	3.967	67	4.034	3.905	3.766	139	-130	
	CS	3.968	86	4.054	-	4.021	-	-34	
REDDITI DA LAVORO DIPENDENTE	RS	-	49	49	3.689	166	15	112	
	CP	3.866	-48	3.818	3.689	3.675	13	-129	
	CS	3.866	-15	3.851	-	3.822	-	-29	

SEQUE TABELLA N. 4

ANALISI ECONOMICA DELLE SPESE FINALI

(MILIARDI DI LIRE)

VOCI	CONSISTENZA AL 31-12-1999		VARIAZIONI (B)	ACCERTATI AL 1-1-2000		IMPEGNI (D)	PAGAMENTI (E)	RESIDUI AL 31-12-2000 (F)	ECONOMIE O MAGGIORI SPESE (G=E+F-C)
	PREVISIONI INIZIALI (A)			PREVISIONI DEFINITIVE (C=A+B)					
TRASFERIMENTI CORRENTI AD AMMINISTRAZIONI PUBBLICHE	RS	-	5	5	5	25	5	-	-
	CP		5	20	25		7	18	-
	CS		5	7	13		12	-1	-
TRASFERIMENTI CORRENTI A FAMIGLIE E ISTITUZIONI SOCIALI PRIVATE	RS	110	-5	-5	105	191	103	2	-
	CP	97	95	95	192		84	107	-
	CS	97	94	94	191		107	-4	-
ONERI DEL DEBITO PUBBLICO	RS	3.255	-91	-91	3.164	163.959	1.952	901	-311
	CP	147.797	4.527	4.527	152.324		137.770	6.189	-8.345
	CS	147.447	4.771	4.771	152.218		139.722		-12.495
CONSUMI INTERMEDI	RS	-	749	749	749	1.021	501	266	-2
	CP	794	229	229	1.023		419	601	-2
	CS	694	237	237	932		921		-11
TRASFERIMENTI CORRENTI A IMPRESE	RS	2.486	-2.479	-2.479	7	7	-	-	-7
	CP	9	-2	-2	8		7	-	-1
	CS	9	-1	-1	8		7		-1
INTERESSI PASSIVI E REDDITI DA CAPITALE	RS	-	2.389	2.389	2.389	162.931	1.451	635	-302
	CP	146.994	4.300	4.300	151.293		137.344	5.587	-8.342
	CS	146.743	4.535	4.535	151.279		138.795		-12.404
TITOLO II - SPESE IN CONTO CAPITALE	RS	103.970	1.434	1.434	105.404	86.543	34.505	67.187	-3.432
	CP	91.091	453	453	91.544		32.696	53.860	-4.901
	CS	81.287	8.018	8.018	89.305		67.201		-22.025
INVESTIMENTI	RS	102.557	1.434	1.434	103.992	85.945	34.419	66.929	-2.444
	CP	86.015	2.621	2.621	88.636		32.385	53.581	-2.670
	CS	78.712	9.984	9.984	88.696		66.803		-21.893

VOCI		CONSISTENZA AL 31-12-1999		VARIAZIONI		ACCERTATI AL 1-1-2000		IMPEGNI (D)	PAGAMENTI (E)	RESIDUI AL 31-12-2000 (F)	ECONOMIE O MAGGIORI SPESE (G+E+F-C)
		PREVISIONI INIZIALI (A)		(B)		PREVISIONI DEFINITIVE (C=A+B)					
INVESTIMENTI FISSI LONDI E ACQUISTI DI TERRENI	RS	-	0.132	17.363	17.363	17.363	10.051	5.401	11.435	-527	
	CP	-	0.614	2.109	2.109	10.241	10.051	2.459	7.572	-210	
	CS	-	-	2.948	11.592	11.592	-	7.840	-3.723	-	
CONTRIBUTI AGLI INVESTIMENTI	RS	-	39.695	55.193	55.193	55.193	41.312	19.208	34.921	-1.063	
	CP	-	34.487	2.904	42.679	42.679	41.312	11.707	29.605	-1.364	
	CS	-	-	6.357	40.844	40.844	-	30.916	-9.928	-	
CONTRIBUTI AGLI INVESTIMENTI AD IMPRESE	RS	-	17.323	21.246	21.246	21.246	20.009	8.204	13.265	223	
	CP	-	16.691	3.716	21.038	21.038	20.009	8.672	11.337	-1.030	
	CS	-	-	4.727	21.419	21.419	-	16.875	-4.593	-	
CONTRIBUTI AGLI INVESTIMENTI A FAMIGLIE E ISTITUZIONI SOCIALI PRIVATE	RS	-	237	298	298	298	290	188	92	-18	
	CP	-	225	53	290	290	290	168	121	-	
	CS	-	-	151	376	376	-	356	-21	-	
CONTRIBUTI AGLI INVESTIMENTI A ESTERO	RS	-	324	116	116	116	520	36	76	-5	
	CP	-	382	203	527	527	520	399	122	-7	
	CS	-	-	208	590	590	-	434	-155	-	
ALTRI TRASFERIMENTI IN CONTO CAPITALE	RS	-	11.993	0.335	0.335	0.335	5.141	889	6.193	-1.252	
	CP	-	10.415	-6.819	5.173	5.173	5.141	1.276	3.865	-32	
	CS	-	-	-5.435	4.980	4.980	-	2.165	-	-2.015	
ACQUISIZIONI DI ATTIVITA' FINANZIARIE	RS	-	0.313	1.440	1.440	1.440	8.663	493	946	-2	
	CP	-	7.898	375	8.688	8.688	8.663	7.704	959	-25	
	CS	-	-	1.007	8.904	8.904	-	8.197	-	-707	
ALTRE SPESE IN C/CAPITALE	RS	-	312	-	312	312	598	166	146	-	
	CP	-	598	-	598	598	598	311	287	-	
	CS	-	598	-	598	598	-	477	-	-120	
ALTRI TRASFERIMENTI IN CONTO CAPITALE	RS	-	25	-	-	-	25	-	-	-	
	CP	-	25	-	25	25	25	25	-	-	
	CS	-	-	-	-	-	-	-	-	-	

SEGUE TABELLA N. 4

ANALISI ECONOMICA DELLE SPESE FINALI

(MILIARDI DI LIRE)

SEQUE TABELLA N. 4

ANALISI ECONOMICA DELLE SPESE FINALI

(MILIARDI DI LIRE)

VOCI	CONSISTENZA AL 31-12-1999		VARIAZIONI (B)	ACCERTATI AL 1-1-2000		IMPEGNI (D)	PAGAMENTI (E)	RESIDUI AL 31-12-2000 (F)	ECONOMIE O MAGGIORI SPESE (G=E+F-C)
	PREVISIONI INIZIALI (A)			PREVISIONI DEFINITIVE (C=A+B)					
ACQUISIZIONI DI ATTIVITA' FINANZIARIE	RS	-	312	312	573	573	166	146	-
	CP	573	-	-	573	-	284	287	-
	CS	573	-	-	573	-	453	-	-120
ONERI COMUNI	RS	1.100	-	1.100	1.100	-	-	112	-988
	CP	4.478	-2.167	-2.167	2.310	-	-	-	-2.310
	CS	1.978	-1.966	-1.966	11	-	-	-	-11
ALTRI TRASFERIMENTI IN CONTO CAPITALE	RS	-	1.100	1.100	1.100	-	-	112	-988
	CP	4.478	-2.167	-2.167	2.310	-	-	-	-2.310
	CS	1.978	-1.966	-1.966	11	-	-	-	-11
TOTALE	RS	225.042	-4.848	-4.848	220.175	773.599	105.208	109.891	-5.075
	CP	770.849	53.206	53.206	824.075	-	636.759	136.841	-50.474
	CS	746.123	89.193	89.193	835.316	-	741.967	-	-93.349

SEGUE TABELLA N. 4

ANALISI ECONOMICA DELLE SPESE FINALI

(MILIARDI DI LIRE)

VOCI	CONSISTENZA AL 31-12-1999		VARIAZIONI (B)	ACCERTATI AL 1-1-2000		IMPEGNI (D)	PAGAMENTI (E)	RESIDUI AL 31-12-2000 (F)	ECONOMIE O MAGGIORI SPESE (G=E+F-C)
	PREVISIONI INIZIALI (A)			PREVISIONI DEFINITIVE (C=A+B)					
RIMBORSO DEL DEBITO PUBBLICO	RS	8.079	4.857	12.936	320.279	7.126	4.401	-1.409	
	CP	263.656	58.791	322.447	322.447	314.942	5.337	-2.168	
	CS	263.661	71.909	335.650	335.650	322.068		-13.582	
RIMBORSO PASSIVITA' FINANZIARIE	RS	-	12.936	12.936	320.279	7.126	4.401	-1.409	
	CP	263.656	58.791	322.447	322.447	314.942	5.337	-2.168	
	CS	263.661	71.909	335.650	335.650	322.068		-13.582	

TABELLA N. 5 ANALISI FUNZIONALE DELLE SPESE (MILIARDI DI LIRE)

FUNZIONI OBIETTIVO	CONSISTENZA AL 31-12-1999		VARIAZIONI (B)	ACCERTATI AL 1-1-2000		IMPEGNI (D)	PAGAMENTI (E)	RESIDUI AL 31-12-2000 (F)	ECONOMIE O MAGGIORI SPESE (G+E+F-C)
	PREVISIONI INIZIALI (A)	PREVISIONI DEFINITIVE (C=A+B)		PREVISIONI DEFINITIVE (C=A+B)	PREVISIONI DEFINITIVE (C=A+B)				
1. SERVIZI GENERALI DELLE PUBBLICHE AMMINISTRAZIONI	RS CP CS	88.592 317.127 306.607	-297 16.810 32.558	88.295 333.938 339.164	302.523	35.767 255.845 291.612	45.472 46.678	7.056 31.415 47.552	
1.1. ORGANI ESECUTIVI E LEGISLATIVI, ATTIVITA' FINANZIARIE E FISCALI E AFFARI ESTERI	RS CP CS	16.546 77.258 77.749	-131 17.051 20.543	16.415 94.308 98.291	92.521	6.167 81.775 87.942	8.638 10.746	1.612 1.788 10.349	
1.1.1. ORGANI ESECUTIVI E LEGISLATIVI	RS CP CS	328 4.499 4.878	3 62 -244	331 4.561 4.634	4.595	213 4.325 4.539	74 269	43 +33 96	
1.1.2. AFFARI FINANZIARI E FISCALI	RS CP CS	15.799 70.232 70.342	-135 16.801 20.218	15.664 86.833 90.560	85.122	5.711 74.954 80.665	8.411 10.168	1.542 1.711 9.896	
1.1.3. AFFARI ESTERI	RS CP CS	419 2.527 2.528	- 388 568	420 2.914 3.097	2.805	243 2.496 2.739	150 308	27 110 358	
1.2. AIUTI ECONOMICI INTERNAZIONALI	RS CP CS	1.638 983 1.617	- 951 576	1.638 1.934 2.193	1.922	796 1.013 1.609	672 909	170 12 384	
1.2.1. AIUTI ECONOMICI AI PAESI IN VIA DI SVILUPPO ED IN TRANSIZIONE	RS CP CS	516 357 361	- 251 282	516 608 643	602	150 235 386	199 367	166 6 257	
1.2.2. AIUTI ECONOMICI EROGATI ATTRAVERSO ORGANISMI INTERNAZIONALI	RS CP CS	1.122 626 1.256	- 700 294	1.122 1.326 1.550	1.320	645 776 1.424	473 542	4 6 127	
1.3. SERVIZI GENERALI	RS CP CS	2.536 7.306 7.260	28 174 442	2.563 7.480 7.703	7.077	1.035 5.093 6.127	1.437 1.984	91 403 1.576	
1.3.1. SERVIZI GENERALI DEL PERSONALE	RS CP CS	188 336 336	8 1 163	195 337 500	327	74 268 342	125 59	+4 10 158	
1.3.3. SERVIZI STATISTICI	RS CP CS	1 417 417	- 110 71	1 527 488	487	- 247 247	240	40 241	
1.3.4. ALTRI SERVIZI	RS CP CS	2.348 6.553 6.507	20 63 208	2.368 6.616 6.715	6.263	961 4.577 5.538	1.312 1.686	95 353 1.177	

SEQUE TABELLA N. 5

ANALISI FUNZIONALE DELLE SPESE
(MILIARDI DI LIRE)

FUNZIONI OBIETTIVO	CONSISTENZA AL 31-12-1999		VARIAZIONI (B)	ACCERTATI AL 1-1-2000		IMPEGNI (D)	PAGAMENTI (E)	RESIDUI AL 31-12-2000 (F)	ECONOMIE O MAGGIORI SPESE (G+E+F-C)
	PREVISTIONI INIZIALI (A)	PREVISTIONI DEFINITIVE (C+A+B)		PREVISTIONI DEFINITIVE (C+A+B)	PREVISTIONI DEFINITIVE (C+A+B)				
1.4. RICERCA DI BASE	RS	6.876	21	6.896	6.896	5.754	2.795	4.079	22
	CP	4.082	1.684	5.766	5.766		2.409	3.345	12
	CS	4.494	2.091	6.585	6.585		5.204	1.381	1.381
1.4.1. RICERCA DI BASE	RS	6.876	21	6.896	6.896	5.754	2.795	4.079	22
	CP	4.082	1.684	5.766	5.766		2.409	3.345	12
	CS	4.494	2.091	6.585	6.585		5.204	1.381	1.381
1.6. SERVIZI PUBBLICI GENERALI NON ALTRIMENTI CLASSIFICABILI	RS	7.393	-282	7.111	7.111	3.033	104	4.987	2.019
	CP	37.744	-18.920	18.824	18.824		802	2.231	15.791
	CS	40.834	-26.689	14.145	14.145		907	13.239	13.239
1.6.1. SERVIZI PUBBLICI GENERALI NON ALTRIMENTI CLASSIFICABILI	RS	7.393	-282	7.111	7.111	3.033	104	4.987	2.019
	CP	37.744	-18.920	18.824	18.824		802	2.231	15.791
	CS	40.834	-26.689	14.145	14.145		907	13.239	13.239
1.7. TRANSAZIONI RELATIVE AL DEBITO PUBBLICO	RS	2.230	-	2.230	2.230	125.057	1.910	320	-
	CP	126.209	7.340	133.549	133.549		122.231	2.826	6.492
	CS	126.109	6.113	132.222	132.222		124.142	8.081	8.081
1.7.1. TRANSAZIONI RELATIVE AL DEBITO PUBBLICO	RS	2.230	-	2.230	2.230	125.057	1.910	320	-
	CP	126.209	7.340	133.549	133.549		122.231	2.826	6.492
	CS	126.109	6.113	132.222	132.222		124.142	8.081	8.081
1.8. TRASFERIMENTI A CARATTERE GENERALE TRA DIVERSI LIVELLI DI AMMINISTRAZIONE	RS	51.375	68	51.442	51.442	67.150	22.961	25.341	3.141
	CP	63.546	8.531	72.076	72.076		42.520	24.638	4.918
	CS	48.543	29.482	78.025	78.025		65.481	12.544	12.544
1.8.1. TRASFERIMENTI A CARATTERE GENERALE TRA DIVERSI LIVELLI DI AMMINISTRAZIONE	RS	51.375	68	51.442	51.442	67.150	22.961	25.341	3.141
	CP	63.546	8.531	72.076	72.076		42.520	24.638	4.918
	CS	48.543	29.482	78.025	78.025		65.481	12.544	12.544
2. DIFESA	RS	18.041	18	18.059	18.059	28.681	7.176	10.355	529
	CP	25.946	2.930	28.876	28.876		20.899	7.782	195
	CS	26.291	4.391	30.683	30.683		28.075	2.608	2.608
2.1. DIFESA MILITARE	RS	12.499	6	12.505	12.505	25.027	5.735	6.319	450
	CP	22.990	2.183	25.173	25.173		19.233	5.794	146
	CS	23.016	2.985	26.002	26.002		24.968	1.034	1.034
2.1.1. DIFESA MILITARE	RS	12.499	6	12.505	12.505	25.027	5.735	6.319	450
	CP	22.990	2.183	25.173	25.173		19.233	5.794	146
	CS	23.016	2.985	26.002	26.002		24.968	1.034	1.034
2.2. DIFESA CIVILE	RS	5.035	12	5.047	5.047	3.365	1.224	3.748	75
	CP	2.682	721	3.413	3.413		1.613	1.752	48
	CS	3.011	1.364	4.375	4.375		2.638	1.537	1.537

SEQUE TABELLA N. 5

ANALISI FUNZIONALE DELLE SPESE

(MILIARDI DI LIRE)

FUNZIONI OBIETTIVO	CONSISTENZA AL 31-12-1999		VARIAZIONI (B)	ACCERTATI AL 1-1-2000		IMPEGNI (D)	PAGAMENTI (E)	RESIDUI AL 31-12-2000 (F)	ECONOMIE O MAGGIORI SPESE (G-E+F-C)
	PREVISIONI INIZIALI (A)	PREVISIONI DEFINITIVE (C+A+B)		PREVISIONI DEFINITIVE (C+A+B)	PREVISIONI DEFINITIVE (C+A+B)				
2.2.1. DIFESA CIVILE	RS	5.035	12	5.048	5.048	3.365	1.224	3.748	75
	CP	2.692	721	3.413	3.413		1.613	1.752	48
	CS	3.011	1.364	4.375	4.375		2.838		1.537
2.4. RICERCA E SVILUPPO PER LA DIFESA	RS	507	-	507	507	289	216	287	4
	CP	264	26	290	290		53	236	1
	CS	264	42	306	306		269		37
2.4.1. RICERCA E SVILUPPO PER LA DIFESA	RS	507	-	507	507	289	216	287	4
	CP	264	26	290	290		53	236	1
	CS	264	42	306	306		269		37
3. ORDINE PUBBLICO E SICUREZZA	RS	6.592	13	6.595	6.595	35.711	3.598	3.152	+155
	CP	35.047	2.284	37.330	37.330		31.624	4.087	1.619
	CS	34.924	3.169	38.093	38.093		35.222		2.871
	RS	3.343	7	3.350	3.350	21.985	1.512	1.720	118
	CP	21.443	965	22.408	22.408		20.278	1.708	422
3.1. SERVIZI DI POLIZIA	RS	21.451	1.578	23.029	23.029	21.985	21.790	1.708	1.239
	CP	21.443	7	22.408	22.408		20.278	1.708	422
	CS	21.451	1.578	23.029	23.029		21.790		1.239
3.1.1. SERVIZI DI POLIZIA	RS	3.343	7	3.350	3.350	21.985	1.512	1.720	118
	CP	21.443	965	22.408	22.408		20.278	1.708	422
	CS	21.451	1.578	23.029	23.029		21.790		1.239
3.2. SERVIZI ANTINCENDIO	RS	501	1	502	502	2.700	379	215	+92
	CP	2.467	464	2.931	2.931		2.302	398	231
	CS	2.493	550	3.043	3.043		2.681		362
3.2.1. SERVIZI ANTINCENDIO	RS	501	1	502	502	2.700	379	215	+92
	CP	2.467	464	2.931	2.931		2.302	398	231
	CS	2.493	550	3.043	3.043		2.681		362
3.3. TRIBUNALI	RS	1.551	-6	1.545	1.545	6.250	1.245	577	+277
	CP	6.146	358	6.504	6.504		5.088	1.162	254
	CS	5.963	443	6.406	6.406		6.333		72
3.3.1. TRIBUNALI	RS	1.551	-6	1.545	1.545	6.250	1.245	577	+277
	CP	6.146	358	6.504	6.504		5.088	1.162	254
	CS	5.963	443	6.406	6.406		6.333		72
3.4. CARCERI	RS	1.186	11	1.197	1.197	4.775	461	640	96
	CP	4.990	497	5.487	5.487		3.956	819	712
	CS	5.016	599	5.615	5.615		4.417		1.198
3.4.1. CARCERI	RS	1.186	11	1.197	1.197	4.775	461	640	96
	CP	4.990	497	5.487	5.487		3.956	819	712
	CS	5.016	599	5.615	5.615		4.417		1.198

SEQUE TABELLA N. 5

ANALISI FUNZIONALE DELLE SPESE
(BILIARDI DI LIRE)

FUNZIONI OBIETTIVO	CONSISTENZA		VARIAZIONI (B)	ACCERTATI AL 1-1-2000 PREVISIONI DEFINITIVE (C+A+B)		IMPEGNI (D)	PAGAMENTI (E)	RESIDUI AL 31-12-2000 (F)	ECONOMIE O MAGGIORI SPESE (G+E+F-C)
	31-12-1999 PREVISIONI INIZIALI (A)								
3.5. RICERCA E SVILUPPO CONNESSI ALL'ORDINE PUBBLICO E SICUREZZA	RS	-	-	-	1	1	-	-	-
	CP	1	-	-	1	-	-	-	-
	CS	1	-	-	1	-	-	-	-
3.5.1. RICERCA E SVILUPPO CONNESSI ALL'ORDINE PUBBLICO E SICUREZZA	RS	-	-	-	1	1	-	-	-
	CP	1	-	-	1	-	-	-	-
	CS	1	-	-	1	-	-	-	-
4. AFFARI ECONOMICI	RS	54.698	4	54.702	94.391	23.105	30.039	1.558	
	CP	91.761	7.431	99.192	62.495	62.495	31.896	4.801	
	CS	87.035	11.489	98.524	85.600	85.600	12.924	12.924	
4.1. AFFARI GENERALI ECONOMICI, COMMERCIALI E DEL LAVORO	RS	10.776	-10	10.766	45.226	3.236	7.027	502	
	CP	44.406	3.438	47.843	41.322	41.322	3.904	2.618	
	CS	44.506	4.339	48.845	44.558	44.558	4.287	4.287	
4.1.1. AFFARI GENERALI ECONOMICI E COMMERCIALI	RS	5.524	1	5.526	29.669	1.015	4.256	254	
	CP	30.301	1.591	31.891	28.220	28.220	1.449	2.222	
	CS	30.265	1.848	32.114	29.236	29.236	1.449	2.878	
4.1.2. AFFARI GENERALI DEL LAVORO	RS	5.252	-12	5.240	15.556	2.221	2.771	248	
	CP	14.105	1.847	15.952	13.101	13.101	2.455	396	
	CS	14.241	2.491	16.732	15.322	15.322	1.409	1.409	
4.2. AGRICOLTURA, SILVICOLTURA, PESCA E CACCIA	RS	5.096	-121	4.974	2.237	1.059	3.293	622	
	CP	2.001	329	2.330	2.019	1.251	986	93	
	CS	2.228	1.123	3.351	2.237	2.311	1.041	1.041	
4.2.1. AGRICOLTURA	RS	4.856	-81	4.776	2.019	1.012	3.187	577	
	CP	1.759	315	2.074	1.106	1.106	911	55	
	CS	1.999	989	2.988	2.019	2.120	869	869	
4.2.2. SILVICOLTURA	RS	130	-41	89	36	12	35	43	
	CP	13	24	37	9	9	27	1	
	CS	16	42	58	20	20	37	37	
4.2.3. PESCA E CACCIA	RS	109	1	110	182	36	71	3	
	CP	229	-10	219	134	134	48	37	
	CS	213	92	305	170	170	135	135	
4.3. COMBUSTIBILI ED ENERGIA	RS	751	-	751	670	391	351	8	
	CP	678	2	680	344	344	326	9	
	CS	678	131	809	735	735	74	74	
4.3.2. PETROLIO E GAS NATURALI	RS	286	-	286	200	179	103	4	
	CP	204	3	207	10	10	190	7	
	CS	204	19	223	189	189	34	34	

SEGRE TABELLA N. 5
ANALISI FUNZIONALE DELLE SPESE
(MILIARDI DI LIRE)

FUNZIONI OBIETTIVO	CONSISTENZA AL 31-12-1999		VARIAZIONI (B)	ACCERTATI AL 1-1-2000		IMPEGNI (D)	PAGAMENTI (E)	RESIDUI AL 31-12-2000 (F)	ECONOMIE O MAGGIORI SPESE (G+E+F-C)
	PREVISIONI INIZIALI (A)	PREVISIONI DEFINITIVE (C+A+B)		PREVISIONI DEFINITIVE (C+A+B)	PREVISIONI DEFINITIVE (C+A+B)				
4.3.3. COMBUSTIBILI NUCLEARI	RS	336	-	336	336	458	180	156	-
	CP	460	-2	458	458		330	128	-
	CS	410	100	510	510		510		
4.3.5. ENERGIA ELETTRICA	RS	129	-	129	129	12	32	93	4
	CP	14	1	15	15		3	9	3
	CS	64	11	75	75		35		40
4.4. ATTIVITA' ESTRATTIVE, MANIFATTURIERE ED EDILIZIE	RS	7.289	26	7.315	7.315	8.891	3.634	3.592	89
	CP	8.164	1.124	9.289	9.289		3.910	3.910	397
	CS	7.177	1.123	8.299	8.299		7.544	4.981	755
4.4.1. ATTIVITA' ESTRATTIVE DI MINERALI DIVERSI DAI COMBUSTIBILI	RS	84	-	84	84	94	34	48	2
	CP	80	17	97	97		38	56	3
	CS	64	22	86	86		72		15
4.4.2. ATTIVITA' MANIFATTURIERE	RS	7.205	26	7.231	7.231	8.797	3.600	3.544	87
	CP	8.084	1.108	9.192	9.192		3.872	3.872	395
	CS	7.113	1.100	8.213	8.213		7.473	4.925	740
4.5. TRASPORTI	RS	27.416	24	27.440	27.440	32.394	12.718	14.381	341
	CP	32.143	1.635	33.978	33.978		12.946	12.946	1.584
	CS	28.316	3.126	31.443	31.443		25.664	19.449	5.779
4.5.1. TRASPORTI SU STRADA	RS	15.353	47	15.400	15.400	11.901	5.405	10.024	+30
	CP	11.509	516	12.025	12.025		1.391	10.510	123
	CS	9.017	-1.112	7.905	7.905		6.796		1.109
4.5.2. TRASPORTI PER VIE D'ACQUA	RS	1.365	-3	1.361	1.361	1.260	417	844	100
	CP	1.453	130	1.583	1.583		660	600	323
	CS	1.395	347	1.742	1.742		1.077		665
4.5.3. TRASPORTI SU ROTAJA	RS	8.970	-16	8.953	8.953	18.225	6.636	2.164	153
	CP	18.117	1.177	19.294	19.294		10.521	7.704	1.069
	CS	16.832	3.697	20.529	20.529		17.158		3.372
4.5.4. TRASPORTI AEREI	RS	1.637	2	1.638	1.638	913	258	1.272	108
	CP	914	12	926	926		324	588	14
	CS	941	191	1.132	1.132		582		550
4.5.5. CONDOTTE ED ALTRI SISTEMI DI TRASPORTO	RS	92	-5	87	87	96	1	77	9
	CP	150	1	151	151		49	47	55
	CS	130	4	134	134		50		84
4.6. COMUNICAZIONI	RS	1.081	-1	1.080	1.080	2.859	871	178	30
	CP	2.630	293	2.923	2.923		1.876	983	64
	CS	2.485	1.047	3.532	3.532		2.747		784

SEQUE TABELLA N. 5

ANALISI FUNZIONALE DELLE SPESE
(MILIARDI DI LIRE)

FUNZIONI OBIETTIVO	CONSISTENZA AL 31-12-1999 PREVISIONI INIZIALI (A)		VARIAZIONI (B)	ACCERTATI AL 1-1-2000 PREVISIONI DEFINITIVE (C+A+B)		IMPEGNI (D)	PAGAMENTI (E)	RESIDUI AL 31-12-2000 (F)	ECONOMIE O MAGGIORI SPESE (G+E+F-C)
	RS	CP		RS	CP				
4.6.1. COMUNICAZIONI	RS	1.081	-1	1.080	671	2.859	871	178	30
	CP	2.630	293	2.923	1.876	2.859	1.876	983	64
	CS	2.485	1.047	3.532	2.747		2.747		784
4.7. ALTRI SETTORI	RS	660	-10	650	396	216	396	237	17
	CP	200	16	219	167	216	167	49	3
	CS	404	231	635	563		563		72
4.7.3. TURISMO	RS	660	-10	650	396	216	396	237	17
	CP	200	16	219	167	216	167	49	3
	CS	404	231	635	563		563		72
4.8. RICERCA E SVILUPPO PER GLI AFFARI ECONOMICI	RS	1.631	96	1.727	799	1.697	799	979	+51
	CP	1.539	391	1.930	679	1.697	679	1.218	33
	CS	1.241	370	1.610	1.478		1.478		132
4.8.1. RICERCA E SVILUPPO PER GLI AFFARI GENERALI ECONOMICI, COMMERCIALI E DEL LAVORO	RS	-	-	-	6	7	-	1	-
	CP	6	-	7	6	7	6	-	-
	CS	6	1	7	6		6		1
4.8.2. RICERCA E SVILUPPO PER AGRICOLTURA, SILVICOLTURA, PESCA E CACCIA	RS	114	98	212	111	192	111	193	+92
	CP	97	99	195	77	192	77	114	4
	CS	116	161	276	189		189		88
4.8.3. RICERCA E SVILUPPO PER COMBUSTIBILI ED ENERGIA	RS	-	-	-	-	-	-	-	-
	CP	-	-	-	-	-	-	-	-
	CS	-	-	-	-	-	-	-	-
4.8.4. RICERCA E SVILUPPO PER ATTIVITA' ESTRATTIVE, MANIFATTURIERE ED EDILIZIE	RS	1.464	-	1.464	675	1.666	675	756	33
	CP	1.405	288	1.693	571	1.666	571	1.095	27
	CS	1.089	185	1.274	1.246		1.246		28
4.8.5. RICERCA E SVILUPPO PER TRASPORTI	RS	51	-1	49	12	29	12	29	8
	CP	28	4	32	23	29	23	7	2
	CS	26	23	50	35		35		15
4.8.6. RICERCA E SVILUPPO PER COMUNICAZIONI	RS	2	-	2	1	3	1	1	-
	CP	3	-	3	2	3	2	1	-
	CS	3	-	3	3		3		1
5. PROTEZIONE DELL'AMBIENTE	RS	5.398	14	5.412	1.886	5.335	1.886	3.371	155
	CP	3.851	1.672	5.523	2.313	5.335	2.313	3.023	188
	CS	4.120	1.882	6.002	4.199		4.199		1.803
5.1. TRATTAMENTO DEI RIFIUTI	RS	192	-	192	46	212	46	137	9
	CP	128	92	220	126	212	126	87	8
	CS	132	134	266	171		171		95

SEGUE TABELLA N. 5

ANALISI FUNZIONALE DELLE SPESE
(MILIARDI DI LIRE)

FUNZIONI OBIETTIVO	CONSISTENZA AL 31-12-1999		VARIAZIONI (B)	ACCERTATI 1-1-2000		IMPEGNI (D)	PAGAMENTI (E)	RESIDUI AL 31-12-2000 (F)	ECONOMIE O MAGGIORI SPESE (G+E+F-C)
	PREVISIONI INIZIALI (A)	PREVISIONI DEFINITIVE (C+A+B)		PREVISIONI DEFINITIVE (C+A+B)	PREVISIONI DEFINITIVE (C+A+B)				
5.1.1. TRATTAMENTO DEI RIFIUTI	RS	192	-	192	212	46	137	9	
	CP	128	92	220		126	87	8	
	CS	132	134	266		171		95	
5.2. TRATTAMENTO DELLE ACQUE REFLUE	RS	764	-	764	619	176	574	14	
	CP	427	201	629		293	326	10	
	CS	480	224	704		469		235	
5.2.1. TRATTAMENTO DELLE ACQUE REFLUE	RS	764	-	764	619	176	574	14	
	CP	427	201	629		293	326	10	
	CS	480	224	704		469		235	
5.3. RIDUZIONE DELL'INQUINAMENTO	RS	987	1	988	965	185	779	24	
	CP	879	160	1.038		452	513	73	
	CS	979	340	1.320		636		682	
5.3.1. RIDUZIONE DELL'INQUINAMENTO	RS	987	1	988	965	185	779	24	
	CP	879	160	1.038		452	513	73	
	CS	979	340	1.320		636		682	
5.4. PROTEZIONE DELLE BIODIVERSITA' E DEI BENI PAESAGGISTICI	RS	3.306	13	3.319	3.196	1.402	1.824	92	
	CP	2.113	1.170	3.283		1.300	1.896	87	
	CS	2.205	1.142	3.346		2.702		645	
5.4.1. PROTEZIONE DELLE BIODIVERSITA' E DEI BENI PAESAGGISTICI	RS	3.306	13	3.319	3.196	1.402	1.824	92	
	CP	2.113	1.170	3.283		1.300	1.896	87	
	CS	2.205	1.142	3.346		2.702		645	
5.5. RICERCA E SVILUPPO PER LA PROTEZIONE DELL'AMBIENTE	RS	17	-1	17	46	2	4	10	
	CP	31	16	47		24	22	1	
	CS	32	17	48		26		22	
5.5.1. RICERCA E SVILUPPO PER LA PROTEZIONE DELL'AMBIENTE	RS	17	-1	17	46	2	4	10	
	CP	31	16	47		24	22	1	
	CS	32	17	48		26		22	
5.6. PROTEZIONE DELL'AMBIENTE NON ALTRIMENTI CLASSIFICABILE	RS	132	-	132	298	74	53	5	
	CP	273	33	306		119	179	8	
	CS	293	25	318		193		124	
5.6.1. PROTEZIONE DELL'AMBIENTE NON ALTRIMENTI CLASSIFICABILE	RS	132	-	132	298	74	53	5	
	CP	273	33	306		119	179	8	
	CS	293	25	318		193		124	
6. ABITAZIONI E ASSETTO TERRITORIALE	RS	3.981	14	3.994	4.152	1.668	2.285	42	
	CP	4.198	11	4.209		2.916	1.235	57	
	CS	3.182	2.370	5.552		4.584		968	

SEGRE TABELLA N. 5
ANALISI FUNZIONALE DELLE SPESE
(MILIARDI DI LIRE)

FUNZIONI OBIETTIVO	CONSISTENZA AL 31-12-1999		VARIAZIONI (B)	ACCERTATI AL 1-1-2000		INPEGNI (D)	PAGAMENTI (E)	RESIDUI AL 31-12-2000 (F)	ECONOMIE O MAGGIORI SPESE (G=E+F-C)
	PREVISIONI INIZIALI (A)	PREVISIONI DEFINITIVE (C=A+B)		PREVISIONI DEFINITIVE (C=A+B)	PREVISIONI DEFINITIVE (C=A+B)				
6.1. SVILUPPO DELLE ABITAZIONI	RS	1.988	-	1.988	1.988	2.890	941	1.023	24
	CP	2.898	-1	2.897	2.897		2.302	599	6
	CS	1.689	1.702	1.702	3.391		3.243		148
6.1.1. SVILUPPO DELLE ABITAZIONI	RS	1.988	-	1.988	1.988	2.890	941	1.023	24
	CP	2.898	-1	2.897	2.897		2.302	599	6
	CS	1.689	1.702	1.702	3.391		3.243		148
6.2. ASSETTO TERRITORIALE	RS	1.816	4	1.820	1.820	723	678	1.143	-
	CP	769	-13	755	755		277	445	33
	CS	956	619	1.577	1.577		956		621
6.2.1. ASSETTO TERRITORIALE	RS	1.816	4	1.820	1.820	723	678	1.143	-
	CP	769	-13	755	755		277	445	33
	CS	956	619	1.577	1.577		956		621
6.3. APPROVVIGIONAMENTO IDRICO	RS	176	10	186	186	538	48	120	18
	CP	532	25	557	557		337	201	19
	CS	556	49	584	584		366		199
6.3.1. APPROVVIGIONAMENTO IDRICO	RS	176	10	186	186	538	48	120	18
	CP	532	25	557	557		337	201	19
	CS	556	49	584	584		366		199
7. SANITA'	RS	16.524	-2	16.522	16.522	74.268	10.734	5.724	64
	CP	63.935	11.450	75.385	75.385		54.920	19.347	1.118
	CS	59.913	13.268	73.179	73.179		65.655		7.524
7.1. PRODOTTI, ATTREZZATURE E APPARECCHI SANITARI	RS	15	-3	12	12	48	6	2	4
	CP	36	18	54	54		28	19	6
	CS	36	11	47	47		35		12
7.1.1. PRODOTTI, ATTREZZATURE E APPARECCHI SANITARI	RS	15	-3	12	12	48	6	2	4
	CP	36	18	54	54		28	19	6
	CS	36	11	47	47		35		12
7.2. SERVIZI NON OSPEDALIERI	RS	70	-	70	70	3	-	60	10
	CP	-	3	3	3		3	-	-
	CS	-	3	3	3		3	-	-
7.2.2. SERVIZI MEDICI SPECIALISTICI	RS	70	-	70	70	3	-	60	10
	CP	-	3	3	3		3	-	-
	CS	-	3	3	3		3	-	-
7.3. SERVIZI OSPEDALIERI	RS	37	-	37	37	151	29	6	2
	CP	128	28	156	156		118	33	5
	CS	130	26	157	157		147		10

SEGUE TABELLA N. 5

ANALISI FUNZIONALE DELLE SPESE

(MILIARDI DI LIRE)

FUNZIONI OBIETTIVO	CONSISTENZA AL 31-12-1999 PREVISIONI INIZIALI (A)		VARIAZIONI (B)	ACCERTATI AL 1-1-2000 PREVISIONI DEFINITIVE (C+D+E)		IMPEGNI (D)	PAGAMENTI (E)	RESIDUI AL 31-12-2000 (F)	ECONOMIE O MAGGIORI SPESE (G+E+F-C)
	RS CP CS	37 128 130		37 156 157	RS CP CS				
7.3.1. SERVIZI OSPEDALIERI GENERICI	RS CP CS	37 128 130	- 28 26	RS CP CS	37 156 157	151	29 118 147	6 33	2 5 10
7.4. SERVIZI DI SANITA' PUBBLICA	RS CP CS	526 680 703	- 101 76	RS CP CS	526 680 703	751	147 443 590	373 308	6 30 189
7.4.1. SERVIZI DI SANITA' PUBBLICA	RS CP CS	526 680 703	- 101 76	RS CP CS	526 680 703	751	147 443 590	373 308	6 30 189
7.5. RICERCA E SVILUPPO PER LA SANITA'	RS CP CS	511 935 1.080	-5 135 220	RS CP CS	506 1.070 1.300	1.068	333 681 1.014	145 388	28 2 286
7.5.1. RICERCA E SVILUPPO PER LA SANITA'	RS CP CS	511 935 1.080	-5 135 220	RS CP CS	506 1.070 1.300	1.068	333 681 1.014	145 388	28 2 286
7.6. SANITA' NON ALTRIMENTI CLASSIFICABILE	RS CP CS	15.364 62.156 57.964	7 11.165 12.929	RS CP CS	15.371 73.321 70.894	72.246	10.219 53.647 63.865	5.139 18.599	13 1.075 7.028
7.6.1. SANITA' NON ALTRIMENTI CLASSIFICABILE	RS CP CS	15.364 62.156 57.964	7 11.165 12.929	RS CP CS	15.371 73.321 70.894	72.246	10.219 53.647 63.865	5.139 18.599	13 1.075 7.028
8. ATTIVITA' RICREATIVE, CULTURALI E DI CULTO	RS CP CS	6.134 20.079 18.814	- 3.424 7.370	RS CP CS	6.134 23.504 26.184	18.214	2.915 16.402 19.317	2.882 1.812	337 5.290 6.868
8.1. ATTIVITA' RICREATIVE	RS CP CS	1.430 12.131 10.600	- 2.685 4.218	RS CP CS	1.430 14.816 14.818	9.412	176 9.101 9.278	1.161 311	92 5.404 5.540
8.1.1. ATTIVITA' RICREATIVE	RS CP CS	1.430 12.131 10.600	- 2.685 4.218	RS CP CS	1.430 14.816 14.818	9.412	176 9.101 9.278	1.161 311	92 5.404 5.540
8.2. ATTIVITA' CULTURALI	RS CP CS	2.726 3.749 4.011	3 571 1.486	RS CP CS	2.729 4.320 5.497	4.483	1.715 3.177 4.893	918 1.305	96 +162 604
8.2.1. ATTIVITA' CULTURALI	RS CP CS	2.726 3.749 4.011	3 571 1.486	RS CP CS	2.729 4.320 5.497	4.483	1.715 3.177 4.893	918 1.305	96 +162 604

SEQUE TABELLA N. 5

ANALISI FUNZIONALE DELLE SPESE
(MILIARDI DI LIRE)

FUNZIONI OBIETTIVO	CONSISTENZA AL 31-12-1999		VARIAZIONI (B)	ACCERTATI AL 1-1-2000		IMPEGNI (D)	PAGAMENTI (E)	RESIDUI AL 31-12-2000 (F)	ECONOMIE O MAGGIORI SPESE (G+E+F-C)
	PREVISIONI INIZIALI (A)	PREVISIONI DEFINITIVE (C+A+B)		PREVISIONI DEFINITIVE (C+A+B)					
8.3. SERVIZI RADIOTELEVISIVI E DI EDITORIA	RS	1.901	1	1.902	994	3.962	994	763	144
	CP	3.819	161	3.980	3.826		3.826	136	16
	CS	3.819	1.644	5.464	4.820		4.820		643
8.3.1. SERVIZI RADIOTELEVISIVI E DI EDITORIA	RS	1.901	1	1.902	994	3.962	994	763	144
	CP	3.819	161	3.980	3.826		3.826	136	16
	CS	3.819	1.644	5.464	4.820		4.820		643
8.4. SERVIZI DI CULTO E ALTRI SERVIZI PER LE COMUNITA'	RS	32	-	32	13	242	13	20	*1
	CP	268	10	278	218		218	24	36
	CS	268	19	287	231		231		56
8.4.1. SERVIZI DI CULTO E ALTRI SERVIZI PER LE COMUNITA'	RS	32	-	32	13	242	13	20	*1
	CP	268	10	278	218		218	24	36
	CS	268	19	287	231		231		56
8.5. RICERCA E SVILUPPO PER ATTIVITA' RICREATIVE, CULTURALI E DI CULTO	RS	45	-4	41	16	116	16	20	5
	CP	112	-2	110	79		79	36	*6
	CS	115	3	119	95		95		23
8.5.1. RICERCA E SVILUPPO PER ATTIVITA' RICREATIVE, CULTURALI E DI CULTO	RS	45	-4	41	16	116	16	20	5
	CP	112	-2	110	79		79	36	*6
	CS	115	3	119	95		95		23
9. ISTRUZIONE	RS	11.058	192	11.248	14.240	75.439	14.240	1.648	+4.640
	CP	78.352	1.894	80.246	63.544		63.544	11.895	4.807
	CS	73.738	6.088	79.825	77.784		77.784		2.041
9.1. ISTRUZIONE PRESCOLASTICA E PRIMARIA	RS	976	172	1.148	2.876	24.758	2.876	349	+2.077
	CP	25.329	1.426	26.756	23.632		23.632	1.126	1.998
	CS	24.365	2.773	27.138	26.508		26.508		650
9.1.1. ISTRUZIONE PRESCOLASTICA E PRIMARIA	RS	976	172	1.148	2.876	24.758	2.876	349	+2.077
	CP	25.329	1.426	26.756	23.632		23.632	1.126	1.998
	CS	24.365	2.773	27.138	26.508		26.508		650
9.2. ISTRUZIONE SECONDARIA	RS	1.581	8	1.589	3.782	36.159	3.782	363	+2.956
	CP	38.981	-70	38.912	34.350		34.350	1.810	2.752
	CS	37.139	1.849	38.988	38.132		38.132		856
9.2.1. ISTRUZIONE SECONDARIA PROGRAMMI GENERALI	RS	821	10	831	2.222	21.313	2.222	201	+1.591
	CP	23.143	-493	22.650	20.462		20.462	851	1.337
	CS	22.103	702	22.805	22.684		22.684		121
9.2.2. ISTRUZIONE SECONDARIA PROGRAMMI PROFESSIONALI E TECNICI	RS	760	-2	758	1.560	14.847	1.560	163	+965
	CP	15.838	424	16.262	13.888		13.888	959	1.415
	CS	15.036	1.147	16.183	15.448		15.448		735

SEQUE TABELLA N. 5
ANALISI FUNZIONALE DELLE SPESE
(MILIARDI DI LIRE)

FUNZIONI OBIETTIVO	CONSISTENZA AL 31-12-1999		VARIAZIONI (B)	ACCERTATI AL 1-1-2000		IMPEGNI (D)	PAGAMENTI (E)	RESIDUI AL 31-12-2000 (F)	ECONOMIE O MAGGIORI SPESE (G=E+F-C)
	PREVISIONI INIZIALI (A)	PREVISIONI DEFINITIVE (C=A+B)		PREVISIONI DEFINITIVE (C=A+B)	PREVISIONI DEFINITIVE (C=A+B)				
9.3. ISTRUZIONE SUPERIORE	RS	8.408	2	8.409	14.323	7.556	853	853	+1
	CP	13.856	523	14.379	14.323	5.422	8.901	8.901	56
	CS	12.047	1.429	13.477	14.323	12.979			497
9.3.1. ISTRUZIONE NON UNIVERSITARIA DI GRADO SUPERIORE	RS	18	-	18	768	44	7	7	+32
	CP	762	59	821	768	743	26	26	53
	CS	763	52	815	768	786			29
9.3.2. ISTRUZIONE UNIVERSITARIA E POST-LAUREA	RS	8.389	2	8.391	13.555	7.514	846	846	31
	CP	13.094	464	13.558	13.555	4.679	8.875	8.875	4
	CS	11.284	1.377	12.661	13.555	12.193			468
9.6. RICERCA E SVILUPPO PER L'ISTRUZIONE	RS	10	-	10	7	2	4	4	4
	CP	5	2	7	7	1	6	6	-
	CS	5	4	10	7	4			6
9.6.1. RICERCA E SVILUPPO PER L'ISTRUZIONE	RS	10	-	10	7	2	4	4	4
	CP	5	2	7	7	1	6	6	-
	CS	5	4	10	7	4			6
9.7. ISTRUZIONE NON ALTRIMENTI CLASSIFICABILE	RS	81	10	91	191	22	79	79	+9
	CP	180	12	192	191	139	52	52	1
	CS	180	32	212	191	181			51
9.7.1. ISTRUZIONE NON ALTRIMENTI CLASSIFICABILE	RS	81	10	91	191	22	79	79	+9
	CP	180	12	192	191	139	52	52	1
	CS	180	32	212	191	181			51
10. PROTEZIONE SOCIALE	RS	9.169	44	9.213	134.687	4.120	4.963	4.963	130
	CP	130.571	5.301	135.872	134.687	125.801	9.086	9.086	985
	CS	131.500	6.609	138.109	134.687	129.921			8.188
10.1. MALATTIA E INVALIDITA'	RS	31	-	31	23.753	23	7	7	1
	CP	22.490	1.287	23.777	23.753	23.712	41	41	24
	CS	22.538	1.256	23.794	23.753	23.736			58
10.1.2. INVALIDITA'	RS	31	-	31	23.753	23	7	7	1
	CP	22.490	1.287	23.777	23.753	23.712	41	41	24
	CS	22.538	1.256	23.794	23.753	23.736			58
10.2. VECCHIAIA	RS	2.023	40	2.063	35.054	1.154	1.308	1.308	+399
	CP	31.471	4.444	35.915	35.054	33.019	2.035	2.035	861
	CS	31.271	4.929	36.200	35.054	34.173			2.026
10.2.1. VECCHIAIA	RS	2.023	40	2.063	35.054	1.154	1.308	1.308	+399
	CP	31.471	4.444	35.915	35.054	33.019	2.035	2.035	861
	CS	31.271	4.929	36.200	35.054	34.173			2.026

SEGRE TABELLA N. 5
ANALISI FUNZIONALE DELLE SPESE
(MILIARDI DI LIRE)

FUNZIONI OBIETTIVO	CONSISTENZA AL 31-12-1999		VARIAZIONI (B)	ACCERTATI AL 1-1-2000		IMPEGNI (D)	PAGAMENTI (E)	RESIDUI AL 31-12-2000 (F)	ECONOMIE O MAGGIORI SPESE (G+E-F-C)
	PREVISIONI INIZIALI (A)	PREVISIONI DEFINITIVE (C+A+B)		PREVISIONI DEFINITIVE (C+A+B)	PREVISIONI DEFINITIVE (C+A+B)				
10.4. FAMIGLIA	RS CP CS	391 452 399	- 256 409	391 708 809	391 708 809	708	1 301 302	390 407	- - 507
10.4.1. FAMIGLIA	RS CP CS	391 452 399	- 256 409	391 708 809	391 708 809	708	1 301 302	390 407	- - 507
10.5. DISOCCUPAZIONE	RS CP CS	3.343 5.812 6.071	2 349 432	3.345 6.161 6.503	3.345 6.161 6.503	6.136	1.497 4.427 5.924	1.773 1.709	75 25 579
10.5.1. DISOCCUPAZIONE	RS CP CS	3.343 5.812 6.071	2 349 432	3.345 6.161 6.503	3.345 6.161 6.503	6.136	1.497 4.427 5.924	1.773 1.709	75 25 579
10.7. ESCLUSIONE SOCIALE NON ALTRIMENTI CLASSIFICABILE	RS CP CS	590 1.217 1.246	- 304 757	589 1.521 2.002	589 1.521 2.002	1.504	284 823 1.107	201 681	104 17 896
10.7.1. ESCLUSIONE SOCIALE NON ALTRIMENTI CLASSIFICABILE	RS CP CS	590 1.217 1.246	- 304 757	589 1.521 2.002	589 1.521 2.002	1.504	284 823 1.107	201 681	104 17 896
10.9. PROTEZIONE SOCIALE NON ALTRIMENTI CLASSIFICABILE	RS CP CS	2.791 69.129 69.975	1 -1.338 -1.173	2.793 67.790 68.802	2.793 67.790 68.802	67.732	1.180 63.519 64.679	1.284 4.213	349 59 4.123
10.9.1. PROTEZIONE SOCIALE NON ALTRIMENTI CLASSIFICABILE	RS CP CS	2.791 69.129 69.975	1 -1.338 -1.173	2.793 67.790 68.802	2.793 67.790 68.802	67.732	1.180 63.519 64.679	1.284 4.213	349 59 4.123
TOTALE	RS CP CS	220.175 770.869 746.123	53.206 89.193	220.175 824.075 835.316	220.175 824.075 835.316	773.599	105.208 636.759 741.967	109.891 136.841	5.075 50.476 93.349
RIMBORSO PASSIVITA' FINANZIARIE	RS CP CS	12.947 263.682 263.687	56.788 71.986	12.947 322.470 335.673	12.947 322.470 335.673	320.302	7.133 314.954 322.087	4.405 5.348	1.409 2.168 13.586
IN COMPLESSO	RS CP CS	233.121 1.034.551 1.008.810	111.984 161.179	233.121 1.146.546 1.170.990	233.121 1.146.546 1.170.990	1.093.902	112.341 951.713 1.064.054	114.296 142.189	6.484 52.644 106.935

DISEGNO DI LEGGE

TITOLO I APPROVAZIONE DEI RENDICONTI

Art. 1. (Rendiconti)

1. Il rendiconto generale delle Amministrazioni dello Stato e i rendiconti delle Amministrazioni e delle Aziende autonome per l'esercizio 2000 sono approvati nelle risultanze di cui ai seguenti articoli.

TITOLO II AMMINISTRAZIONI DELLO STATO

CAPO I CONTO DEL BILANCIO

Art. 2. (Entrate)

1. Le entrate tributarie, extratributarie, per alienazione ed ammortamento di beni patrimoniali e riscossione di crediti, e per accensione di prestiti, accertate nell'esercizio finanziario 2000 per la competenza propria dell'esercizio, risultano stabilite in lire 1.084.152.395.500.871.

2. I residui attivi, determinati alla chiusura dell'esercizio 1999 in lire 209.066.371.329.229, risultano stabiliti - per effetto di maggiori o minori entrate verificatesi nel corso della gestione 2000 - in lire 176.595.516.786.797.

3. I residui attivi al 31 dicembre 2000 ammontano complessivamente a lire 218.533.191.235.039, così risultanti:

	Somme versate	Somme rimaste da versare	Somme rimaste da riscuotere	Totale
		<i>(in lire)</i>		
Accertamenti . . .	1.017.115.321.965.370	23.923.102.679.291	43.113.970.856.210	1.084.152.395.500.871
Residui attivi dell'esercizio 1999	25.099.399.087.259	23.476.978.557.438	128.019.139.142.100	176.595.516.786.797
		218.533.191.235.039		

Art. 3.

(Spese)

1. Le spese correnti, in conto capitale e per rimborso di passività finanziarie, impegnate nell'esercizio finanziario 2000 per la competenza propria dell'esercizio, risultano stabilite in lire 1.093.901.804.363.326.

2. I residui passivi, determinati alla chiusura dell'esercizio 1999 in lire 233.121.203.184.830 risultano stabiliti – per il combinato effetto di economie, perenzioni, prescrizioni e maggiori spese verificatesi nel corso della gestione 2000 – in lire 226.637.540.170.477.

3. I residui passivi al 31 dicembre 2000 ammontano complessivamente a lire 256.485.054.019.147, così risultanti:

	Somme pagate	Somme rimaste da pagare <i>(in lire)</i>	Totale
Impegni	951.712.972.367.141	141.188.831.996.185	1.093.901.804.363.326
Residui passivi dell'esercizio 1999	112.341.318.147.515	114.296.222.022.962	226.637.540.170.477
		<u>256.485.054.019.147</u>	

Art. 4.

(Disavanzo della gestione di competenza)

1. Il disavanzo della gestione di competenza dell'esercizio finanziario 2000, di lire 9.749.408.862.455, risulta stabilito come segue:

Entrate tributarie	L. 643.840.035.676.189	
Entrate extratributarie	» 85.656.376.388.772	
Entrate provenienti dall'alienazione ed ammortamento di beni patrimoniali e dalla riscossione di crediti	» 12.517.706.811.423	
Accensione di prestiti	» 342.138.276.624.487	
Totale Entrate		L. 1.084.152.395.500.871
Spese correnti	L. 687.036.339.656.642	
Spese in conto capitale	» 86.563.113.441.823	
Rimborso passività finanziarie	» 320.302.351.264.861	
Totale Spese		» 1.093.901.804.363.326
Disavanzo della gestione di competenza		L. 9.749.408.862.455

Art. 5.

(Situazione finanziaria)

1. Il disavanzo finanziario del conto del Tesoro alla fine dell'esercizio 2000, di lire 338.283.249.469.984, risulta stabilito come segue:

Disavanzo della gestione di competenza L. 9.749.408.862.455

Disavanzo finanziario del conto del Tesoro dell'esercizio 1999 L. 302.546.649.079.450

Diminuzione nei residui attivi lasciati dall'esercizio 1999:

Accertati:

al 1° gennaio 2000 L. 209.066.371.329.229

al 31 dicembre 2000 » 176.595.516.786.797

L. 32.470.854.542.432

Diminuzione nei residui passivi lasciati dall'esercizio 1999:

Accertati:

al 1° gennaio 2000 L. 233.121.203.184.830

al 31 dicembre 2000 » 226.637.540.170.477

L. 6.483.663.014.353

Disavanzo al 31 dicembre 1999 L. 328.533.840.607.529

Disavanzo finanziario al 31 dicembre 2000 L. 338.283.249.469.984

Art. 6.

(Approvazione degli allegati)

1. Sono approvati gli allegati n. 1 e n. 2, di cui all'articolo 9, ultimo comma, e all'articolo 12, ultimo comma, della legge 5 agosto 1978, n. 468.

Art. 7.
(Eccedenze)

1. Sono approvate le eccedenze di impegni e di pagamenti risultate in sede di consuntivo rispettivamente sul conto della competenza, sul conto dei residui e sul conto della cassa, relative alle unità previsionali di base degli stati di previsione della spesa dei Ministeri sotto indicati per l'esercizio 2000, come risulta dal dettaglio che segue:

	Conto della competenza	Conto dei residui <i>(in lire)</i>	Conto della cassa
MINISTERO DEL TESORO, DEL BILANCIO E DELLA PROGRAMMAZIONE ECONOMICA			
<i>2.1.2.1 Vitalizi</i>	-	141.075.060	-
<i>2.1.2.3 Pensioni di guerra</i>	-	245.537.085.560	-
<i>3.1.4.1 Pensioni privilegiate</i>	-	119.414.256.080	23.073.050.580
<i>16.1.1.1 Commissariati di Governo</i>	72.140.895.553	-	63.864.653.789
MINISTERO DELLE FINANZE			
<i>1.1.1.2 Scuola centrale tributaria «Ezio Vanoni»</i>	71.874.238	253.679.896	-
<i>1.1.1.4 Servizio controllo interno</i>	-	54.419.430	-
<i>3.1.1.0 Funzionamento</i>	-	448.387.757	-
<i>4.1.1.0 Funzionamento</i>	-	11.654.690.615	-
<i>4.1.2.1 Vincite al lotto</i>	-	13.903.745	13.903.745
MINISTERO DELLA GIUSTIZIA			
<i>2.1.1.0 Funzionamento</i>	-	190.765.174.341	-
<i>4.1.1.0 Funzionamento</i>	-	14.369.305.948	-
<i>4.1.2.1 Spese di giustizia</i>	-	127.614.850.969	254.726.110.927
<i>7.1.1.0 Funzionamento</i>	-	3.066.282.065	-
MINISTERO DELLA PUBBLICA ISTRUZIONE			
<i>2.1.1.2 Uffici periferici</i>	-	26.607.841.755	-

	Conto della competenza	Conto dei residui <i>(in lire)</i>	Conto della cassa
<i>3.1.1.2 Strutture scolastiche</i>	-	1.504.488.449.488	-
<i>4.1.1.2 Strutture scolastiche</i>	-	1.216.252.867.230	316.828.829.107
<i>5.1.1.2 Strutture scolastiche</i>	-	380.245.882.295	-
<i>6.1.1.2 Strutture scolastiche</i>	-	553.036.244.290	-
<i>7.1.1.2 Strutture scolastiche</i>	-	363.638.315.821	269.953.679.817
<i>10.1.1.2 Strutture scolastiche</i>	-	412.732.403.235	-
<i>11.1.1.2 Strutture scolastiche</i>	-	102.146.086.518	-
MINISTERO DELL'INTERNO			
<i>2.1.1.0 Funzionamento</i>	-	51.906.310.016	-
<i>4.1.1.1 Spese generali di funzionamento</i>	-	98.126.017.235	-
MINISTERO DEI LAVORI PUBBLICI			
<i>2.1.1.0 Funzionamento</i>	-	10.280.095.802	-
<i>3.1.2.2 Altri interessi</i>	33.640.525	-	-
<i>4.1.2.3 Altri interessi</i>	25.293.898	1.888.354	-
<i>6.1.3.2 Altri interessi</i>	51.059.435	-	-
<i>6.2.1.5 Edilizia scolastica</i>	-	27.098.011	-
<i>6.2.1.9 Calamità naturali e danni bellici</i>	1.130.314.850	-	-
<i>7.1.2.2 Altri interessi</i>	149.667.369	-	-
MINISTERO DEI TRASPORTI E DELLA NAVIGAZIONE			
<i>2.1.1.0 Funzionamento</i>	-	11.746.806.230	-
<i>2.1.2.1 Trasporti in gestione diretta ed in concessione</i>	251.445.072	-	-

	Conto della competenza	Conto dei residui (in lire)	Conto della cassa
<i>3.1.1.0 Funzionamento</i>	-	2.356.395.984	-
<i>4.1.1.0 Funzionamento</i>	-	1.534.320.956	-
<i>4.2.1.2 Imprese navalmecchaniche e armatoriali</i> . .	-	5.966.536.917	-
<i>10.1.1.1 Spese generali di funzionamento</i>	-	2.286.533.847	-
MINISTERO DELLE COMUNICAZIONI			
<i>3.1.1.0 Funzionamento</i>	-	3.231.263.995	-
MINISTERO DELLA DIFESA			
<i>10.2.1.2 Attrezzature ed impianti</i>	67.255.112.580	-	1.266.284.640
<i>24.1.3.2 Pensioni provvisorie</i>	-	1.927.740	-
<i>27.1.1.2 Magistratura militare</i>	-	402.885.704	-
MINISTERO DELLE POLITICHE AGRICOLE E FORESTALI			
<i>2.1.1.0 Funzionamento</i>	-	5.767.661.543	-
<i>3.1.2.5 Bonifica, miglioramento e sviluppo fon- diario</i>	4.987.684.373	-	-
<i>3.1.2.6 Zootecnia</i>	11.636.130	255.265.100	127.668.850
<i>3.2.1.3 Bonifica, miglioramento e sviluppo fon- diario</i>	3.477.996.337	-	-
<i>3.2.1.5 Zootecnia</i>	997.070.170	-	-
<i>4.1.2.3 Bonifica, miglioramento e sviluppo fon- diario</i>	4.999.188.490	18.773.300	6.037.197.450
MINISTERO DELLA SANITÀ			
<i>1.1.1.0 Funzionamento</i>	-	77.902.589	-
<i>2.1.1.0 Funzionamento</i>	-	39.685.224	-

	Conto della competenza	Conto dei residui (in lire)	Conto della cassa
3.1.1.0 Funzionamento	-	259.231.806	-
13.1.1.0 Funzionamento	-	2.494.326	-
MINISTERO PER I BENI E LE ATTIVITÀ CULTURALI			
3.1.1.0 Funzionamento	20.492.017.067	-	-
4.1.1.0 Funzionamento	144.725.274.793	-	-
5.1.1.0 Funzionamento	7.469.103.472	-	-
6.1.1.0 Funzionamento	2.059.623.652	-	115.469.301

Art. 8.

(Conservazione fondi)

1. Le somme assegnate nell'esercizio finanziario 2000 al capitolo 2384 dello stato di previsione del Ministero dell'interno, concernente il Fondo di rotazione per la solidarietà alle vittime dei reati di tipo mafioso, previste dall'articolo 8 della legge n. 512 del 22 dicembre 1999, non utilizzate alla chiusura di tale esercizio possono esserlo nell'esercizio successivo.

CAPO II

CONTO GENERALE DEL PATRIMONIO

Art. 9.

(Risultati generali della gestione patrimoniale)

1. La situazione patrimoniale dell'Amministrazione dello Stato, al 31 dicembre 2000, resta stabilita come segue:

ATTIVITÀ	(in lire)
Attività finanziarie	L. 602.130.816.490.458
Crediti e partecipazioni	» 206.173.710.578.938
Beni patrimoniali	» <u>138.297.356.390.902</u>
	L. 946.601.883.460.298

PASSIVITÀ

Passività finanziarie	L.	1.107.940.378.465.592	
Passività patrimoniali	»	<u>2.093.035.019.863.599</u>	
			L. 3.200.975.398.329.191
Eccedenza passiva al 31 dicembre 2000 . . .	L.	<u>2.254.373.514.868.893</u>	

TITOLO III
AZIENDE SPECIALI ED AUTONOME

CAPO I
ISTITUTO AGRONOMICO PER L'OLTREMARE

Art. 10.

(Entrate)

1. Le entrate correnti del bilancio dell'Istituto agronomico per l'Oltremare, accertate nell'esercizio finanziario 2000 per la competenza propria dell'esercizio, risultano stabilite dal conto consuntivo dell'Istituto stesso, allegato al conto consuntivo del Ministero degli affari esteri, in lire 12.499.889.015.

2. I residui attivi dell'esercizio 1999 risultano stabiliti in lire 102.167.000.

3. Al 31 dicembre 2000 non risultano residui attivi.

Art. 11.

(Spese)

1. Le spese correnti ed in conto capitale del bilancio dell'Istituto predetto, impegnate nell'esercizio finanziario 2000 per la competenza propria dell'esercizio, risultano stabilite in lire 12.499.889.015.

2. I residui passivi dell'esercizio 1999 risultano stabiliti in lire 7.643.998.529.

3. I residui passivi al 31 dicembre 2000 ammontano complessivamente a lire 10.039.549.489, così risultanti:

	Somme pagate	Somme rimaste da pagare (in lire)	Totale
Impegni	5.229.284.165	7.270.604.850	12.449.889.015
Residui passivi dell'esercizio 1999	4.875.053.890	2.768.944.639	7.643.998.529
		<u>10.039.549.489</u>	

CAPO II

AMMINISTRAZIONE AUTONOMA DEI MONOPOLI DI STATO

Art. 12.

(Entrate)

1. Le entrate correnti, in conto capitale e per accensione di prestiti del bilancio dell'Amministrazione autonoma dei monopoli di Stato, comprese quelle delle gestioni speciali ed autonome, accertate nell'esercizio finanziario 2000 per la competenza propria dell'esercizio, risultano stabilite dal conto consuntivo dell'Amministrazione stessa, allegato al conto consuntivo del Ministero delle finanze, in lire 10.606.948.003.655.

2. I residui attivi determinati alla chiusura dell'esercizio 1999 risultano stabiliti in lire 784.452.555.827.

3. I residui attivi al 31 dicembre 2000 ammontano complessivamente a lire 655.663.956.826, così risultanti:

	Somme versate	Somme rimaste da versare	Somme rimaste da riscuotere	Totale
Accertamenti . . .	9.952.534.151.044	305.919.400.929	348.494.451.682	10.606.948.003.655
Residui attivi del- l'esercizio 1999	783.202.451.612	601.389.359	648.714.856	784.452.555.827
		<u>655.663.956.826</u>		

Art. 13.

(Spese)

1. Le spese correnti ed in conto capitale e per rimborso di passività finanziarie del bilancio dell'Amministrazione predetta, comprese quelle delle gestioni speciali ed autonome, impegnate nell'esercizio 2000 per la competenza propria dell'esercizio, risultano stabilite in lire 10.606.948.003.655.

2. I residui passivi determinati alla chiusura dell'esercizio 1999 risultano stabiliti in lire 4.087.498.632.587.

3. I residui passivi al 31 dicembre 2000 ammontano complessivamente a lire 3.050.890.800.231 così risultanti:

	Somme pagate	Somme rimaste da pagare <i>(in lire)</i>	Totale
Impegni	9.616.487.593.663	990.460.409.992	10.606.948.003.655
Residui passivi dell'esercizio 1999	2.027.068.242.348	2.060.430.390.239	4.087.498.632.587
		<u>3.050.890.800.231</u>	
		<u><u>3.050.890.800.231</u></u>	

Art. 14.

(Riassunto generale)

1. Il riassunto generale dei risultati delle entrate e delle spese dell'Amministrazione autonoma dei monopoli di Stato, di competenza dell'esercizio 2000, risulta così stabilito:

Entrate (escluse le gestioni speciali)	L.	770.846.695.047
Entrate delle gestioni speciali	»	9.836.101.308.608
	L.	<u>10.606.948.003.655</u>
		<u><u>10.606.948.003.655</u></u>
Spese (escluse le gestioni speciali)	L.	770.846.695.047
Spese delle gestioni speciali	»	9.836.101.308.608
	L.	<u>10.606.948.003.655</u>
		<u><u>10.606.948.003.655</u></u>

Art. 15.

(Situazione finanziaria)

1. La situazione finanziaria dell'Amministrazione autonoma dei monopoli di Stato, alla fine dell'esercizio 2000, risulta come appresso:

Entrate dell'esercizio 2000	L.	10.606.948.003.655
Spese dell'esercizio 2000	»	<u>10.606.948.003.655</u>

Saldo della gestione di competenza L.

CAPO III

ARCHIVI NOTARILI

Art. 16.

(Avanzo)

1. L'avanzo della gestione del bilancio degli Archivi notarili, per l'esercizio finanziario 2000, risulta stabilito come segue:

Entrate	L.	368.719.581.810
Spese	»	<u>323.873.547.182</u>
	L.	<u><u>44.846.034.628</u></u>

CAPO IV

FONDO EDIFICI DI CULTO

Art. 17.

(Entrate)

1. Le entrate correnti e in conto capitale del bilancio del Fondo edifici di culto, accertate nell'esercizio finanziario 2000 per la competenza propria dell'esercizio, risultano stabilite dal conto consuntivo dell'Amministrazione stessa, allegato al conto consuntivo del Ministero dell'interno, in lire 73.087.112.176.

2. I residui attivi determinati alla chiusura dell'esercizio 1999 in lire 6.771.429.489 risultano stabiliti per effetto di maggiori entrate in lire 7.391.343.789.

3. I residui attivi al 31 dicembre 2000 ammontano complessivamente a lire 4.055.671.334, così risultanti:

	Somme versate	Somme rimaste da riscuotere (in lire)	Totale
Accertamenti	70.502.668.556	2.584.443.620	73.087.112.176
Residui attivi dell'esercizio 1999	5.920.116.075	1.471.227.714	7.391.343.789
		<u>4.055.671.334</u>	

Art. 18.

(Spese)

1. Le spese correnti ed in conto capitale del bilancio dell'Amministrazione predetta, impegnate nell'esercizio 2000 per la competenza propria dell'esercizio, risultano stabilite in lire 76.499.708.020.

2. I residui passivi determinati alla chiusura dell'esercizio 1999 in lire 24.384.417.803 risultano stabiliti – per effetto di economie verificatesi nel corso della gestione 2000 – in lire 23.712.987.214.

3. I residui passivi al 31 dicembre 2000 ammontano complessivamente a lire 28.523.010.180, così risultanti:

	Somme pagate	Somme rimaste da pagare (in lire)	Totale
Impegni	58.568.933.450	17.930.774.570	76.499.708.020
Residui passivi dell'esercizio 1999	13.120.751.604	10.592.235.610	23.712.987.214
		<u>28.523.010.180</u>	

Art. 19.

(Situazione finanziaria)

1. La situazione finanziaria dell'Amministrazione del Fondo edifici di culto, alla fine dell'esercizio 2000, risulta come appresso:

Entrate dell'esercizio 2000	L.	73.087.112.176
Spese dell'esercizio 2000	»	<u>76.499.708.020</u>

Saldo passivo della gestione di competenza	L.	3.412.595.844
Saldo attivo dell'esercizio 1998	L.	173.330.692
Saldo attivo dell'esercizio 1999	»	2.622.630.793
Aumento dei residui attivi lasciati dall'esercizio 1999:		
Accertati:		
al 1° gennaio 2000	L.	6.771.429.489
al 31 dicembre 2000	»	<u>7.391.343.789</u>
	L.	619.914.300
Diminuzione nei residui passivi lasciati dall'esercizio 1999:		
Accertati:		
al 1° gennaio 2000	L.	24.384.417.803
al 31 dicembre 2000	»	<u>23.712.987.214</u>
	L.	<u>671.430.589</u>
Saldo effettivo dell'esercizio 1999	L.	<u>4.087.306.374</u>
Saldo attivo al 31 dicembre 2000 ...	L.	<u><u>674.710.530</u></u>

ALLEGATO N. 1

**PRELEVAMENTI DAL FONDO DI RISERVA PER LE SPESE
IMPREVISTE EFFETTUATI NELL'ANNO 2000**

(art. 9, ultimo comma, della legge 5 agosto 1978, n. 468)

La legge 23 dicembre 1999, n. 489, di approvazione del bilancio di previsione dello Stato per l'anno finanziario 2000 e del bilancio pluriennale per il triennio 2000-2003, prevedeva, nello stato di previsione del Ministero del Tesoro, del bilancio e della programmazione economica, all'unità previsionale di base «Fondi di riserva» (Oneri comuni) di pertinenza del Centro di Responsabilità «Ragioneria Generale dello Stato» – capitolo n. 4352 – lo stanziamento di lire 1.099.322.000.000 in conto competenza e di lire 999.322.000.000 in conto cassa.

La legge 23 ottobre 2000, n. 317 contenente disposizioni per l'assestamento del bilancio dello Stato e dei bilanci delle Aziende autonome, stabiliva a favore della stessa unità, un ulteriore stanziamento di lire 300.678.000.000 in termini di competenza e cassa.

Il decreto del Ministro del Tesoro n. 94406 del 22 novembre 2000 ha autorizzato, altresì, un aumento della dotazione di cassa di lire 50.000.000.000.

Nel corso dell'anno finanziario 2000 sono stati disposti, a carico del suddetto fondo, prelevamenti con i seguenti Decreti del Ministro del Tesoro, del bilancio e della programmazione economica (tra parentesi si evidenziano i prelevamenti in termini di cassa):

- | | |
|---|--------------------------------------|
| 1) Decreto del Ministro del Tesoro, n. 19339 del 6 marzo 2000, registrato alla Corte dei conti il 10 marzo 2000, reg. n. 1, foglio n. 266 | 25.000.000.000
(25.000.000.000) |
| 2) Decreto del Ministro del Tesoro, n. 07105 del 22 marzo 2000, registrato alla Corte dei conti il 10 aprile 2000, reg. n. 1, foglio n. 348 | 16.658.781.000
(16.658.781.000) |
| 3) Decreto del Ministro del Tesoro, n. 26298 del 20 aprile 2000, registrato alla Corte dei conti l'8 maggio 2000, reg. n. 2, foglio n. 23 | 10.057.062.000
10.057.062.000) |
| 4) Decreto del Ministro del Tesoro, n. 27660 del 20 aprile 2000, registrato alla Corte dei conti l'11 maggio 2000, reg. n. 2, foglio n. 32 | 161.932.000.000
(161.932.000.000) |

-
- 5) Decreto del Ministro del Tesoro, n. 38469 dell'11 maggio 2000, registrato alla Corte dei conti il 22 maggio 2000, reg. n.2, foglio n. 70 29.629.833.000
(29.629.833.000)
- 6) Decreto del Ministro del Tesoro, n. 43041 del 17 maggio 2000, registrato alla Corte dei conti il 26 maggio 2000, reg. n. 2, foglio n. 79 800.000.000
(800.000.000)
- 7) Decreto del Ministro del Tesoro, n. 36578 del 29 maggio 2000, registrato alla Corte dei conti il 14 giugno 2000, reg. n. 3, foglio n. 47 46.000.000.000
(46.000.000.000)
- 8) Decreto del Ministro del Tesoro, n. 44266 del 27 giugno 2000, registrato alla Corte dei conti il 10 luglio 2000, reg. n. 3, foglio n. 133 15.584.838.000
(15.584.838.000)
- 9) Decreto del Ministro del Tesoro, n. 63828 del 24 luglio 2000, registrato alla Corte dei conti il 28 luglio 2000, reg. n. 3, foglio n. 200 48.549.425.000
(48.549.425.000)
- 10) Decreto del Ministro del Tesoro, n. 60293 del 19 luglio 2000 registrato alla Corte dei conti il 2 agosto 2000, reg. n. 3, foglio n. 217 58.065.161.000
(58.065.161.000)
- 11) Decreto del Ministro del Tesoro, n. 76355 dell'11 settembre 2000, registrato alla Corte dei conti il 12 settembre 2000, reg. n. 3, foglio n. 398 30.000.000.000
(30.000.000.000)
- 12) Decreto del Ministro del Tesoro, n. 65152 del 6 settembre 2000, registrato alla Corte dei conti il 28 settembre 2000, reg. n. 4, foglio n. 148 554.696.622.000
(504.696.622.000)
- 13) Decreto del Ministro del Tesoro, n. 68966 del 28 settembre 2000, registrato alla Corte dei conti il 17 ottobre 2000, reg. n. 4, foglio n. 212 34.527.515.000
(34.527.515.000)
- 14) Decreto del Ministro del Tesoro, n. 86430 del 18 ottobre 2000, registrato alla Corte dei conti il 20 ottobre 2000, reg. n. 4, foglio n. 217 100.000.000.000
(100.000.000.000)

15) Decreto del Ministro del Tesoro, n. 89727 del 31 ottobre 2000, registrato alla Corte dei conti il 7 novembre 2000, reg. n. 4, foglio n. 375	50.000.000.000 (50.000.000.000)
16) Decreto del Ministro del Tesoro, n. 76378 del 31 ottobre 2000, registrato alla Corte dei conti il 10 novembre 2000, reg. n. 4, foglio n. 389	42.045.292.000 (42.045.292.000)
17) Decreto del Ministro del Tesoro, n. 92162 del 9 novembre 2000, registrato alla Corte dei conti il 17 novembre 2000, reg. n. 5, foglio n. 37	50.000.000.000 (50.000.000.000)
18) Decreto del Ministro del Tesoro, n. 89686 del 16 novembre 2000, registrato alla Corte dei conti il 29 novembre 2000, reg. n. 5, foglio n. 100	21.784.000.000 (21.784.000.000)
19) Decreto del Ministro del Tesoro, n. 89233 del 22 novembre 2000, registrato alla Corte dei conti il 29 novembre 2000, reg. n. 5, foglio n. 98	10.786.000.000 (10.786.000.000)
20) Decreto del Ministro del Tesoro, n. 94218 del 22 novembre 2000, registrato alla Corte dei conti il 29 novembre 2000, reg. n. 5, foglio n. 102	60.000.000.000 (60.000.000.000)
21) Decreto del Ministro del Tesoro, n. 97167 del 23 novembre 2000, registrato alla Corte dei conti il 29 novembre 2000, reg. n. 5, foglio n. 103	20.000.000.000 (20.000.000.000)
22) Decreto del Ministro del Tesoro, n. 96906 del 7 dicembre 2000, registrato alla Corte dei conti il 18 dicembre 2000, reg. n. 5, foglio n. 244	8.495.000.000 (8.495.000.000)
23) Decreto del Ministro del Tesoro, n. 105687 del 19 dicembre 2000, registrato alla Corte dei conti il 30 dicembre 2000, reg. n. 5, foglio n. 318	2.500.000.000 (-)
24) Decreto del Ministro del Tesoro, n. 109004 del 30 dicembre 2000, registrato alla Corte dei conti il 6 febbraio 2001, reg. n. 1, foglio n. 211	82.000.000.000 (-)

I Prelevamento (decreto del Ministro del Tesoro, del bilancio e della programmazione economica 6 marzo 2000)

MINISTERO DELL'INTERNO – U.p.b. «Servizi civili» (Immigrati, profughi e rifugiati). – Spese per interventi di emergenza in favore di gruppi di stranieri, ecc. (L. 25.000.000.000).

Queste integrazioni si sono rese necessarie per la gestione dei centri di permanenza temporanea ed assistenza in favore di cittadini stranieri in condizioni d'irregolarità, nonché oneri per i conseguenti interventi di accoglienza ed assistenza.

II Prelevamento (decreto del Ministro del Tesoro, del bilancio e della programmazione economica 10 aprile 2000).

MINISTERO DEL TESORO, DEL BILANCIO E DELLA PROGRAMMAZIONE ECONOMICA – U.p.b. «Consiglio di Stato» (Funzionamento) – (L. 3.254.273.000). Maggiori oneri per il pagamento dei canoni d'acqua, luce, energia, gas e telefoni. Maggiori spese per fitto di locali e oneri accessori. (L. 2.024.640.000).

MINISTERO DELLA GIUSTIZIA – U.p.b. «Affari civili e libere professioni» (Funzionamento) – (L. 1.600.000.000). Somme necessarie per far fronte alle spese per missioni all'interno e all'estero, nonché per il funzionamento di consigli, comitati e commissioni.

MINISTERO DELL'INTERNO – U.p.b. «Pubblica sicurezza» (Spese generali di funzionamento) – (L. 4.500.000.000). Maggiori spese per i servizi di pulizia degli uffici, delle caserme e reparti della polizia di Stato e dei carabinieri.

MINISTERO DELL'UNIVERSITÀ E DELLA RICERCA SCIENTIFICA E TECNOLOGICA – U.p.b. «Affari economici» (Funzionamento). – Maggiori costi per fitto di locali e oneri accessori (L. 850.000.000). (Altri interventi per le Università statali) Contributi per rimborsi e spese relative ad indagini scientifiche e per l'organizzazione dei convegni. (L. 500.000.000).

Le rimanenti occorrenze, per complessive L. 3.929.868.000, si sono rese necessarie a fronte di maggiori spese per viaggi dei Ministri e dei sottosegretari di Stato (L. 18.300.000), a spese da rimborsare per missioni nel territorio nazionale e all'estero (L. 1.542.000.000), per il funzionamento dei consigli, comitati e commissioni (L. 400.000.000), per fitto di locali ed oneri accessori (L. 1.187.568.000), per spese di rappresentanza (L. 4.000.000), per lo svolgimento di riunioni, lavori, negoziazioni e coo-

perazione con organismi internazionali (L. 125.000.000) e per manutenzione, riparazione dei locali e dei relativi impianti (L. 653.000.000).

Le assegnazioni hanno interessato i Ministeri del Tesoro, del bilancio e della programmazione economica (L. 747.000.000), delle Finanze (L. 17.300.000), della Pubblica istruzione (L. 400.000.000), delle Politiche agricole (L. 540.000.000), dell'Industria, del commercio e dell'artigianato (L. 725.000.000), del Commercio con l'estero (L. 13.000.000), per i Beni e le attività culturali (L. 132.568.000), dell'Ambiente (L. 185.000.000) e dell'Università e della ricerca scientifica e tecnologica (L. 1.170.000.000).

III Prelevamento (decreto del Ministro del Tesoro, del bilancio e della programmazione economica 20 aprile 2000)

MINISTERO DELLA GIUSTIZIA – U.p.b. «Giustizia minorile» (Mantenimento, assistenza, rieducazione e trasporto detenuti) – Maggiori spese per l'accoglienza ed il mantenimento dei minori soggetti a provvedimento giudiziario (L. 4.000.000.000).

MINISTERO DELLA SANITÀ – U.p.b. «Organizzazione, bilancio e personale» (Funzionamento) – Maggiori oneri per missioni all'interno, all'estero e per trasferimenti (L. 1.130.000.000).

MINISTERO DELL'AMBIENTE – U.p.b. «Inquinamento acustico e atmosferico» (Accordi ed organismi internazionali) – Spese per l'attività di cooperazione con gli organismi internazionali e per le convenzioni, nonché per le direttive e i regolamenti comunitari in materia d'inquinamento (L. 1.300.000.000).

Le rimanenti assegnazioni per complessive L. 3.627.062.000, si sono rese necessarie per far fronte alle maggiori spese dovute a missioni nel territorio nazionale, all'estero e per trasferimenti (L. 1.240.000.000), a viaggi dei Ministri e sottosegretari di Stato (L. 810.000.000), a spese derivanti dal Centro internazionale di ingegneria genetica (L. 15.000.000), a spese per la custodia, la manutenzione e la sicurezza delle miniere (L. 80.000.000), al funzionamento di consigli, comitati e commissioni (L. 412.000.000), a spese per la partecipazione a convegni, corsi, riunioni presso organismi internazionali e per viaggi e soggiorno di esperti (L. 270.000.000) e a interventi per il restauro e la valorizzazione di monumenti non statali (L. 800.062.000).

Le integrazioni hanno interessato il Ministero del Tesoro, del bilancio e della programmazione economica (L. 1.082.000.000) ed i Ministeri della Giustizia (L. 500.000.000), degli Affari esteri (L. 15.000.000), della Pubblica istruzione (L. 80.000.000), delle Politiche agricole (L. 100.000.000), dell'Industria, del commercio, e dell'artigianato (L. 80.000.000), della Sanità (L. 490.000.000), per i Beni e le attività culturali (L. 800.062.000),

dell'Ambiente (L. 200.000.000), e dell'Università e della ricerca scientifica e tecnologica (L. 280.000.000).

IV Prelevamento (decreto del Ministro del Tesoro, del bilancio e della programmazione economica 20 aprile 2000)

Le integrazioni, per complessive L. 161.932.000.000, si sono rese necessarie per far fronte alle maggiori spese derivanti dagli accordi di cooperazione tra Italia, Albania e Macedonia nel settore della difesa, nonché dalla permanenza di contingenti militari nei territori dell'ex Jugoslavia e del Kosovo e della partecipazione italiana alla missione di pace nella città di Hebron.

Le assegnazioni hanno riguardato principalmente il personale militare del Ministero della Difesa, dell'Interno e delle Finanze.

V Prelevamento (decreto del Ministro del Tesoro, del bilancio e della programmazione economica 11 maggio 2000)

MINISTERO DEL TESORO, DEL BILANCIO E DELLA PROGRAMMAZIONE ECONOMICA – U.p.b. «Avvocatura generale dello Stato» (Funzionamento) – Maggiori oneri per fitto di locali ed oneri accessori (936.229.000).

MINISTERO DELLA GIUSTIZIA – U.p.b. «Amministrazione penitenziaria» (Funzionamento) – Maggiori oneri per vestiario, armamento e distintivi di onorificenza per gli appartenenti al Corpo di polizia (L. 15.000.000.000). Maggiori spese per fitto di locali e relativi oneri accessori (L. 2.000.000.000).

MINISTERO DELL'INDUSTRIA, DEL COMMERCIO E DELL'ARTIGIANATO – U.p.b. «Commercio, assicurazioni e servizi» (Funzionamento) – Maggiori assegnazioni per fitto di locali ed oneri accessori (L. 1.317.000.000). – U.p.b. «Sviluppo produttivo e competitività» (Funzionamento) – Maggiori costi per fitto di locali e relativi oneri accessori (L. 3.165.000.000).

MINISTERO DELL'AMBIENTE – U.p.b. «Difesa del mare» (Difesa del mare) – Contributo al finanziamento del piano di azione per la tutela del mare Mediterraneo dall'inquinamento (L. 800.000.000).

MINISTERO DELL'UNIVERSITÀ E DELLA RICERCA SCIENTIFICA E TECNOLOGICA – U.p.b. «Sviluppo e potenziamento dell'attività di ricerca» (Accordi internazionali per la ricerca scientifica) – Maggiori oneri per la partecipazione italiana ad iniziative in ambito europeo per la ricerca scienti-

fica e tecnologica e nel campo delle previsioni metereologiche (L. 3.000.000.000).

Le ulteriori integrazioni, per complessive L. 3.411.604.000, si sono rese necessarie per far fronte alle maggiori spese da rimborsare per missioni sul territorio nazionale, all'estero e per trasferimenti (L. 210.000.000), per viaggi del Ministro e dei sottosegretari di Stato (L. 250.000.000), per spese di rappresentanza (L. 740.000.000), per il funzionamento di consigli, comitati e commissioni (L. 343.000.000), per il pagamento dei canoni di acqua, luce, gas, telefoni e energia elettrica (L. 447.000.000), per l'arredamento, la manutenzione, riparazione ed adattamento locali (L. 500.000.000), per spese di trasporto, di ricovero in ospedale o in luogo di cura del personale (L. 500.000.000), per spese di cerimoniale (L. 400.000.000) e per l'attuazione delle convenzioni internazionali in materia d'impatto ambientale. (L. 21.604.000).

Tali assegnazioni hanno interessato i Ministeri del Tesoro, del bilancio e della programmazione economica (L. 340.000.000), della Giustizia (L. 700.000.000), degli Affari esteri (L. 400.000.000), della Pubblica istruzione (L. 100.000.000), dell'Interno (L. 700.000.000), dell'Industria, del commercio e dell'artigianato (L. 930.000.000), del Lavoro e della previdenza sociale (L. 100.000.000) e dell'Ambiente (L. 141.604.000).

VI Prelevamento (decreto del Ministro del Tesoro, del bilancio e della programmazione economica 17 maggio 2000)

L'assegnazione ha interessato l'U.p.b. «Amministrazione generale e affari del Personale» (Funzionamento) del Ministero del Tesoro, del bilancio e della programmazione economica per L. 800.000.000 ed è stata necessaria per integrare le maggiori spese di rappresentanza ai prefetti.

VII Prelevamento (decreto del Ministro del Tesoro, del bilancio e della programmazione economica 29 maggio 2000)

MINISTERO DEL TESORO, DEL BILANCIO E DELLA PROGRAMMAZIONE ECONOMICA – U.p.b. «Protezione civile» (Fondo per la protezione civile) – Maggiori assegnazioni al Fondo per la protezione civile per far fronte alle emergenze riguardanti gli eventi sismici, alluvionali, per la difesa del suolo e le opere civili (L. 30.000.000.000).

MINISTERO DEI LAVORI PUBBLICI – U.p.b. «Difesa del suolo» (Calamità naturali e danni bellici) – Somme necessarie per far fronte alle maggiori spese per l'apprestamento dei materiali e per le necessità più urgenti in caso di pubbliche calamità (L. 15.000.000.000).

Le rimanenti occorrenze, per complessive L. 1.000.000.000, si sono rese necessarie per far fronte alle maggiori spese dovute a missioni nel

territorio nazionale, all'estero e per trasferimenti (L. 220.000.000), al funzionamento del Consiglio nazionale della pubblica istruzione (L. 200.000.000), a spese per visite di Stato all'estero (L. 500.000.000) e per il pagamento dei canoni d'acqua, luce, gas, telefoni ed energia elettrica (L. 80.000.000).

Le assegnazioni hanno interessato i Ministeri degli Affari esteri (L. 500.000.000), della Pubblica istruzione (L. 200.000.000), delle Politiche agricole (L. 120.000.000) e del Lavoro e della previdenza sociale (L. 180.000.000).

VIII Prelevamento (decreto del Ministro del Tesoro, del bilancio e della programmazione economica 27 giugno 2000)

MINISTERO DEL TESORO, DEL BILANCIO E DELLA PROGRAMMAZIONE ECONOMICA – U.p.b. «Politiche di gruppo e coesione» (Funzionamento) – Spese connesse al pagamento dei canoni acqua, luce gas, energia elettrica e telefoni, nonché per il condizionamento dei locali (L. 1.000.000.000).

MINISTERO DELLE FINANZE – U.p.b. «Guardia di finanza» (Spese generali di funzionamento) – Maggiori spese per il fitto di locali ed oneri accessori (L. 4.000.000.000).

MINISTERO DEGLI AFFARI ESTERI – U.p.b. «Segreteria generale» (Funzionamento) – Spese per l'acquisto di beni e servizi per il funzionamento del Centro situazioni di crisi (L. 1.700.000.000) – U.p.b. «Direzione generale per gli affari politici multilaterali ed i diritti umani» (Accordi ed organismi internazionali) – Contributo all'organizzazione per la messa al bando totale degli esperimenti nucleari (L. 1.928.338.000).

MINISTERO DELL'UNIVERSITÀ E RICERCA SCIENTIFICA E TECNOLOGICA – U.p.b. «Autonomia universitaria e condizione studentesca» (Accordi ed organismi internazionali) – Maggiori spese per la promozione di iniziative di cooperazione scientifica e culturale sul piano internazionale e per l'attuazione di scambi (L. 2.000.000.000).

Le rimanenti assegnazioni, per complessive L. 4.956.500.000 si sono rese necessarie per far fronte alle maggiori spese da rimborsare per missioni all'interno, all'estero e per trasferimenti (L. 1.060.000.000), per viaggi del Ministro e dei sottosegretari di Stato (L. 166.000.000), per spese di rappresentanza (L. 10.000.000), per manutenzione, riparazione ed adattamento dei locali e dei relativi impianti (L. 700.000.000), per spese connesse all'organizzazione ed alla partecipazione a riunioni, convegni, congressi, mostre, ecc. (L. 202.500.000), per spese per il pagamento dei canoni d'acqua, luce, gas e telefoni (L. 1.858.000.000), per fitto di lo-

cali ed oneri accessori (L. 660.000.000) e per spese per consigli, comitati e commissioni (L. 300.000.000).

Tali integrazioni hanno riguardato i Ministeri del Tesoro, del bilancio e della programmazione economica (L. 1.402.500.000), della Giustizia (L. 300.000.000), dei Trasporti e della navigazione (L. 800.000.000), delle Comunicazioni (L. 360.000.000), della Difesa (L. 100.000.000), delle Politiche agricole e forestali (L. 10.000.000), della Sanità (L. 1.918.000.000) e per i Beni e le attività culturali (L. 66.000.000).

IX Prelevamento (decreto del Ministro del Tesoro, del bilancio e della programmazione economica 24 luglio 2000)

MINISTERO DEL TESORO, DEL BILANCIO E DELLA PROGRAMMAZIONE ECONOMICA – U.p.b. «Protezione civile» (Fondo per la protezione civile) – Maggiori spese da assegnare al fondo per la protezione civile per far fronte alle emergenze riguardanti gli eventi sismici, alluvionali, per la difesa del suolo e le opere civili (L. 38.000.000.000).

MINISTERO DELLA GIUSTIZIA – U.p.b. «Amministrazione penitenziaria» (Funzionamento) – Maggiori spese per indennità e rimborso spese di trasporto per missioni nel territorio nazionale, all'estero e per trasferimenti al personale della polizia penitenziaria (L. 2.500.000.000).

MINISTERO DEGLI AFFARI ESTERI – U.p.b. «Direzione generale per gli affari amministrativi, di bilancio e il patrimonio» (Uffici all'estero) – Maggiori oneri per l'organizzazione e la partecipazione a convegni, congressi, conferenze, commissioni e altre manifestazioni all'estero ed in Italia (L. 3.700.000.000).

MINISTERO DELLA DIFESA – U.p.b. «Lavori e demanio» (Ammodernamento e rinnovamento) – Maggiori spese per la costruzione, il rinnovamento, l'ammodernamento delle infrastrutture militari e per l'antinfortunistica (L. 2.593.236.000).

Le rimanenti assegnazioni per lire 1.756.189.000 sono state necessarie per far fronte alle maggiori spese per missioni nel territorio nazionale, all'estero e per trasferimenti (L.630.000.000), per spese per l'esecuzione della Convenzione sul controllo dei movimenti transfrontalieri di scorte tossiche (L. 6.189.000), per i pagamenti dei canoni, acqua, luce, gas e telefoni, nonché per la pulizia ed il condizionamento d'aria dei locali (L. 250.000.000), per indennità e spese di viaggio, nonché di rappresentanza per la partecipazione delle delegazioni italiane al Consiglio d'Europa (L. 200.000.000), per spese di cerimoniale (L. 400.000.000), per

spese di rappresentanza (L. 70.000.000) e per manutenzione, riparazione e adattamento di locali (L. 200.000.000).

Tali integrazioni hanno interessato i Ministeri del Tesoro, del bilancio e della programmazione economica (L. 500.000.000), della Giustizia (L. 10.000.000), degli Affari esteri (L. 606.189.000), dell'Industria, del commercio e dell'artigianato (L. 330.000.000) e del Lavoro e della previdenza sociale (L. 310.000.000).

X Prelevamento (decreto del Ministro del Tesoro, del bilancio e della programmazione economica 19 luglio 2000)

MINISTERO DEL TESORO, DEL BILANCIO E DELLA PROGRAMMAZIONE ECONOMICA –

U.p.b. «Amministrazione generale del personale e dei servizi» (Funzionamento) – Maggiori occorrenze per la manutenzione, riparazione, adattamento locali e dei relativi impianti (L. 6.000.000.000) – U.p.b. «Tesoro» (Funzionamento) – Maggiori oneri per missioni all'interno, all'estero e per trasferimenti (L. 700.000.000) – U.p.b. «Protezione civile» (Fondo per la protezione civile). Maggiori spese da assegnare al fondo per la protezione civile per far fronte alle emergenze riguardanti gli eventi sismici, alluvionali, i nubifragi, per la difesa del suolo e le opere civili (L. 50.000.000.000).

Le rimanenti assegnazioni, per complessive L. 1.365.161.000 sono state necessarie per far fronte alle maggiori spese da rimborsare per missioni all'estero, nel territorio nazionale e per trasferimenti (L. 251.500.000), per viaggi del Ministro e dei sottosegretari di Stato (L. 150.000.000), per spese di manutenzione e riparazione locali (L. 312.000.000), per la partecipazione al Fondo europeo per la gioventù (L. 306.661.000), per spese per il pagamento di canoni d'acqua, luce, gas e telefono (L. 300.000.000) e per spese di rappresentanza (L. 45.000.000).

Tali integrazioni hanno interessato i Ministeri del Tesoro, del bilancio e della programmazione economica (L. 53.500.000), degli Affari esteri (L. 306.661.000), dei Lavori pubblici (L. 60.000.000), dei Trasporti e della navigazione (L. 293.000.000), del Lavoro e della previdenza sociale (L. 612.000.000) e della Sanità (L. 40.000.000).

XI Prelevamento (decreto del Ministro del Tesoro, del bilancio e della programmazione economica 11 settembre 2000)

L'assegnazione ha riguardato l'U.p.b. «Protezione civile» (Fondo per la protezione civile) del Ministero del tesoro, del bilancio e della programmazione economica per L. 30.000.000.000 ed è stata necessaria per far fronte alle maggiori spese riguardanti gli eventi sismici, alluvionali, i nubifragi ed altre calamità per la difesa del suolo e le opere civili.

XII Prelevamento (decreto del Ministro del Tesoro, del bilancio e della programmazione economica 16 settembre 2000)

MINISTERO DELLA DIFESA – U.p.b. «Armamenti aeronautici» (Mezzi operativi e strumentali) – Maggiori oneri per spese di funzionamento e acquisto mezzi operativi e strumentali, relativi agli armamenti aeronautici (L. 19.600.000.000) – U.p.b. «Telecomunicazioni, informatica e tecnologie avanzate» (Spese generali di funzionamento) – Maggiori spese per le telecomunicazioni, informatica e tecnologie avanzate (L. 5.250.000.000). (Mezzi operativi e strumentali). Spese per la manutenzione, la trasformazione, la conservazione e l'aggiornamento d'impianti e di apparati (L. 24.286.000.000) – U.p.b. «Lavori e demanio» (Mezzi operativi e strumentali) – Maggiori oneri per manutenzione, riparazione e piccole trasformazioni delle opere stradali (L. 20.700.000.000); (Ammodernamento e rinnovamento) Spese per la costruzione, il rinnovamento, l'ammodernamento ed il completamento delle infrastrutture militari. (L. 9.000.000.000) – U.p.b. «Sanità militare» (Spese generali di funzionamento) – Somma necessaria per la cura ed assistenza sanitaria diretta e indiretta e per consulenze ed onorari ai medici (L. 2.050.000.000) – U.p.b. «Bilancio e affari finanziari» (Accordi ed organismi internazionali) – Maggiori costi per il funzionamento dei servizi di cooperazione internazionale (L. 1.456.000.000). – U.p.b. «Arma dei carabinieri» (Spese generali di funzionamento) – Maggiori spese per stipendi, indennità di funzionamento e spese di trasporto per missioni all'estero al personale militare (L. 40.563.300.000); (Mezzi operativi e strumentali) Maggiori oneri per l'acquisto e manutenzione di mobili, immobili nonchè pagamento di canoni (L. 7.564.500.000) – U.p.b. «Personale militare» (Spese generali di funzionamento) – Maggiori oneri per stipendi, assistenza e benessere e altre indennità al personale militare per L. 326.845.475.000 in conto competenza e L. 276.845.475.000 in conto cassa; (Leva, formazione e addestramento). Maggiori oneri per l'addestramento del personale militare e del corpo delle infermerie volontarie, nonchè di scuole, accademie e Centri addestramento reclute (L. 2.793.000.000) – U.p.b. «Armamenti terrestri» (Mezzi operativi e strumentali) – Somme necessarie all'acquisto, approvvigionamento, manutenzione e riparazione di mezzi operativi e strumentali e di armi, munizioni e materiale di armamento (L. 13.970.000.000) – U.p.b. «Commissariato e servizi generali» (Spese generali di funzionamento) – Maggiori oneri per spese d'ufficio, telefoniche, per riviste, telegrafiche, di rappresentanza e di pubblicità (L. 732.000.000); (Mezzi operativi e strumentali). Maggiori spese per l'acquisto ed approvvigionamento di viveri per esigenza di vita ed addestramento, nonchè per trasporto di materiale e spese generali d'ufficio (L. 64.090.000.000); (Accordi ed organismi internazionali) (L. 3.011.071.000). Somme necessarie per il funzionamento dei servizi di cooperazione internazionale anche con i paesi in via di sviluppo –

U.p.b. «Ispettorato supporto logistico navale e dei fari» (Mezzi operativi e strumentali) – Occorrenze per far fronte alla manutenzione, la trasformazione e la riparazione di mezzi navali e relativi sistemi (L. 9.582.654.000) – U.p.b. «Ispettorato logistico/comando logistico dell'aeronautica» (Mezzi operativi e strumentali) – Maggiori oneri per l'esercizio, la manutenzione, la trasformazione e la riparazione degli aeromobili e relativi equipaggiamenti. (L. 1.810.000.000).

Queste assegnazioni sono state necessarie per far fronte alle maggiori occorrenze derivanti dagli accordi di cooperazione tra Italia e Albania nel settore della difesa, dalla permanenza di contingenti militari nei territori dell'ex Jugoslavia e dalla partecipazione italiana alla missione di pace nella città di Hebron ed in Kosovo.

Le rimanenti assegnazioni, per complessive L. 1.392.622.000, si sono rese necessarie per far fronte alle maggiori necessità per indennità di missioni all'estero, all'interno e per trasferimenti (L. 1.133.638.000), per spese degli enti e corpi della guardia di Finanza, comprese quelle per banda e fanfare (L. 8.984.000) e per la leva, formazione ed addestramento del personale militare (L. 250.000.000).

Tali integrazioni hanno interessato il Ministero delle Finanze (L. 737.622.000), quello dell'Interno (L. 305.000.000) e quello della Difesa (L. 350.000.000).

XIII Prelevamento (decreto del Ministro del Tesoro, del bilancio e della programmazione economica 20 settembre 2000)

MINISTERO DEL TESORO, DEL BILANCIO E DELLA PROGRAMMAZIONE ECONOMICA –

U.p.b. – «Gabinetto e uffici di diretta collaborazione all'opera del ministro» (Funzionamento) – Maggiori oneri per il pagamento dei canoni acqua, luce, energia elettrica, gas e telefoni (L. 800.000.000) – U.p.b. – «Tesoro» (Funzionamento) – Maggiori occorrenze per il pagamento di canoni acqua, luce, energia elettrica, gas e telefoni (L. 800.000.000) – U.p.b. – «Politiche di sviluppo e di coesione» (Funzionamento) – Oneri per la manutenzione, riparazione e adattamento locali e dei relativi impianti (L. 1.500.000.000) – U.p.b. – «Protezione civile» (Fondo per la protezione civile) – Maggiori spese da assegnare al Fondo per la protezione civile per far fronte alle emergenze riguardanti gli eventi sismici, alluvionali ed altre avversità, per la difesa del suolo e le opere civili (L. 10.000.000.000).

MINISTERO DELLE FINANZE – U.p.b. «Dogane e imposte indirette» (Funzionamento) – Spese per la manutenzione, riparazione ed adattamento locali degli uffici centrali e periferici, compresi gli interventi per la sicurezza e l'igiene sul lavoro (L.1.000.000.000).

MINISTERO DELLA GIUSTIZIA – U.p.b. «Amministrazione penitenziaria» (Funzionamento) – Maggiori spese per missioni sul territorio nazionale, all'estero e per trasferimenti (L. 6.000.000.000) e per fitto di locali, di terreni ed oneri accessori (L. 1.500.000.000).

MINISTERO DELL'INDUSTRIA, DEL COMMERCIO E DELL'ARTIGIANATO – U.p.b. «Energia e risorse minerarie» (Funzionamento) – Maggiori occorrenze per la custodia, la manutenzione e la sicurezza delle miniere (L. 840.000.000).

MINISTERO DEL LAVORO E DELLA PREVIDENZA SOCIALE – U.p.b. «Affari generali e personale» (Funzionamento) – Somme necessarie per la manutenzione, riparazione e adattamento di locali e dei relativi impianti (L. 2.000.000.000). Maggiori spese per missioni all'interno, all'estero e per trasferimenti (L. 2.000.000.000). Maggiori occorrenze per spese di acqua, luce, energia elettrica, gas e telefoni (L. 1.500.000.000).

Le rimanenti assegnazioni per lire 6.587.515.000 sono state necessarie per far fronte alle maggiori spese per missioni all'estero, nel territorio nazionale e per trasferimenti (L. 2.408.000.000), per spese per i viaggi del Ministro e dei sottosegretari di Stato (L. 171.515.000), per il funzionamento di consigli, comitati e commissioni (L. 90.000.000), per spese di rappresentanza (L. 7.000.000), per manutenzioni, riparazioni e adattamento locali (L. 1.600.000.000), per il pagamento di canoni acqua, luce, gas e telefoni (L. 1.700.000.000), per il funzionamento dell'Istituto internazionale per l'unificazione del diritto privato (L. 111.000.000) e per la partecipazione a convegni, congressi, conferenze e commissioni (L. 500.000.000).

Tali integrazioni hanno interessato i Ministeri del Tesoro, del bilancio e della programmazione economica (L. 1.015.000.000), delle Finanze (L. 223.000.000), della Giustizia (L. 550.000.000), degli Affari esteri (L. 811.000.000), della Pubblica istruzione (L. 1.007.000.000), dei Trasporti e della navigazione (L. 71.515.000), delle Comunicazioni (L. 310.000.000), dell'Industria, del commercio e dell'artigianato (L. 1.220.000.000), del Lavoro e della previdenza sociale (L. 950.000.000), per i Beni e le attività culturali (L. 390.000.000) e dell'Università e della ricerca scientifica e tecnologica (L. 40.000.000).

XIV Prelevamento (decreto del Ministro del Tesoro, del bilancio e della programmazione economica 18 ottobre 2000)

L'assegnazione ha riguardato l'U.p.b. «Protezione civile» (Fondo per la protezione civile) del Ministero del Tesoro, del bilancio e della programmazione economica per L. 100.000.000.000 ed è stata necessaria

per far fronte alle maggiori spese riguardanti gli eventi sismici, alluvionali, i nubifragi ed altre calamità per la difesa del suolo, le opere civili pubbliche e private e le foreste.

XV Prelevamento (decreto del Ministro del Tesoro, del bilancio e della programmazione economica 31 ottobre 2000)

L'assegnazione ha riguardato l'U.p.b. «Protezione civile» (Fondo per la protezione civile) del Ministero del Tesoro, del bilancio e della programmazione economica per L. 50.000.000.000 ed è stata necessaria per far fronte alle maggiori spese riguardanti gli eventi sismici, alluvionali, i nubifragi ed altre calamità per la difesa del suolo, le opere civili pubbliche e private e le foreste.

XVI Prelevamento (decreto del Ministro del Tesoro, del bilancio e della programmazione economica 31 ottobre 2000)

MINISTERO DEL TESORO, DEL BILANCIO E DELLA PROGRAMMAZIONE ECONOMICA – U.p.b. «Amministrazione generale del personale e dei servizi» (Funzionamento) – Maggiori oneri per canoni di locazione e relativi oneri accessori (L. 11.183.292.000) – U.p.b. «Ragioneria generale dello Stato» (Funzionamento) – Maggiori spese per fitto di locali ed oneri accessori (L. 2.110.000.000) – U.p.b. «Consiglio di Stato» (Funzionamento) – Oneri connessi al pagamento dei canoni acqua, luce, energia elettrica, gas e telefoni (L. 1.000.000.000).

MINISTERO DELLE FINANZE – U.p.b. «Guardia di finanza» (Spese generali di funzionamento) – Maggiori spese per missioni all'interno, all'estero e per trasferimenti del personale militare (L. 3.000.000.000).

MINISTERO DEGLI AFFARI ESTERI – U.p.b. «Cerimoniale diplomatico della Repubblica» (Funzionamento) – Maggiori oneri per cerimoniale e visite di Stato all'estero (L. 1.400.000.000).

MINISTERO DELLA PUBBLICA ISTRUZIONE – U.p.b. «Personale e affari generali ed amministrativi» (Uffici periferici) – Maggiori occorrenze per far fronte a compensi, indennità di missioni e rimborso spese di trasporto ai componenti le commissioni giudicatrici e di vigilanza nei concorsi (L. 8.000.000.000).

MINISTERO PER LE POLITICHE AGRICOLE E FORESTALI – U.p.b. «Servizi generali e personale» (Funzionamento) – Maggiori spese per il pagamento dei canoni d'acqua, luce, energia, gas e telefoni (L. 1.500.000.000) –

U.p.b. «Risorse forestali, montane e idriche» (Spese generali di funzionamento) – Assegnazioni necessarie per fitto di locali ed oneri accessori e per il pagamento dei canoni d'acqua, luce, energia, gas e telefoni (L. 1.500.000.000); per il funzionamento delle scuole e degli uffici del corpo forestale dello Stato (L. 2.500.000.000); per la gestione delle mense obbligatorie di servizio per gli allievi guardie del Corpo forestale dello Stato (L. 3.000.000.000).

MINISTERO DEL LAVORO E DELLA PREVIDENZA SOCIALE – U.p.b. «Affari generali e personale» (Funzionamento) – Maggiori spese per missioni all'interno, all'estero e per trasferimenti (L. 2.000.000.000); somme per maggiori oneri per il pagamento dei canoni d'acqua, luce, energia, gas e telefoni (L. 1.500.000.000).

MINISTERO DELLA SANITÀ – U.p.b. «Organizzazione, bilancio e personale» (Nuclei antisofisticazioni e sanità) – Somme necessarie per far fronte alle maggiori spese d'ufficio per gli organi periferici e per i nuclei antisofisticazioni (L. 900.000.000).

Le rimanenti assegnazioni per complessive (L. 2.452.000.000) , si sono rese necessarie per far fronte alle maggiori spese da rimborsare per missioni all'estero, nel territorio nazionale e per trasferimenti (L. 1.062.000.000), per il funzionamento di consigli, comitati e commissioni (L. 76.000.000), per spese di rappresentanza (L. 460.000.000), per fitto di locali (L. 294.000.000), per spese di trasporto, indennità di missione e compensi ai membri del Consiglio superiore della sanità estranei al Ministero (L. 60.000.000) e per spese per il potenziamento, il funzionamento e la conduzione tecnica del Centro situazioni di crisi (L. 500.000.000).

Tali integrazioni hanno riguardato i Ministeri delle Finanze (L. 55.000.000), degli Affari esteri (L. 500.000.000), dei Lavori pubblici (L. 145.000.000), delle Comunicazioni (L. 76.000.000), delle Politiche agricole e forestali (L. 424.000.000), del Lavoro e della previdenza sociale (L. 450.000.000), della Sanità (L. 660.000.000) e dell'Università e della ricerca scientifica e tecnologica (L. 142.000.000).

XVII Prelevamento (decreto del Ministro del Tesoro, del bilancio e della programmazione economica 9 novembre 2000)

L'assegnazione ha riguardato l'U.p.b. «Protezione civile» (Fondo per la protezione civile) del Ministero del Tesoro, del bilancio e della programmazione economica per L. 50.000.000.000 ed è stata necessaria per far fronte alle maggiori spese riguardanti gli eventi sismici, alluvionali, i nubifragi ed altre calamità per la difesa del suolo, le opere civili pubbliche, private e le foreste.

XVIII Prelevamento (decreto del Ministro del Tesoro, del bilancio e della programmazione economica 16 novembre 2000)

MINISTERO DELLE FINANZE – U.p.b. «Guardia di finanza» (Spese generali di funzionamento) – Maggiori occorrenze per far fronte alle missioni all'estero e per trasferimenti del personale militare (L. 9.416.761.000) – (Mezzi operativi e strumentali). Maggiori spese per il servizio aereo e navale (L. 1.688.909.000).

MINISTERO DELL'INTERNO – U.p.b. «Pubblica sicurezza» (Spese generali di funzionamento) – Integrazione connessa a indennità e spese di trasporto per missioni nel territorio nazionale, all'estero e per trasferimenti (L. 6.135.216.000).

MINISTERO DELLA DIFESA – U.p.b. «Arma dei carabinieri» (Spese generali di funzionamento) – Maggiori oneri per stipendi, paghe ed altri assegni fissi al personale militare (L. 1.774.607.000). (Mezzi operativi e strumentali). Maggiori oneri per la manutenzione, riparazione e conservazione di armi, munizioni, mezzi di trasporto, da traino e da combattimento di aeromobili e natanti (L. 1.076.942.000).

Le rimanenti integrazioni per lire 1.691.565.000 si sono rese necessarie per far fronte ai maggiori oneri da rimborsare per spese telefoniche, telegrafiche, postali e per riviste (L. 291.000.000), per il servizio sanitario, onoranze funebri e per il culto (L. 11.000.000), per la banda e fanfare del Corpo della Guardia di finanza (L. 52.499.000), per il servizio auto-motociclistico (L. 131.060.000), per il mantenimento e l'attuazione di forme di collaborazione e cooperazione internazionale e comunitarie (L.109.224.000), per indennità e rimborso spese di trasporto per trasferimenti di sede e per missioni all'interno e all'estero (L. 136.000.000), per oneri sociali a carico dell'Amministrazione (L. 233.906.000), per vestiario ed equipaggiamento e per l'igiene dei militari (L. 22.822.000), per combustibili, lubrificanti e grassi (L. 21.838.000), per acquisto di armi, munizioni e mezzi di trasporto (L. 45.216.000) e per la manutenzione, noleggio e gestione di natanti e aerei (L. 637.000.000).

Tali assegnazioni hanno interessato i Ministeri delle Finanze (L. 293.559.000), dell'Interno (L. 922.000.000) e della Difesa (L. 476.006.000).

XIX Prelevamento (decreto del Ministro del Tesoro, del bilancio e della programmazione economica 22 novembre 2000)

MINISTERO DEL TESORO, DEL BILANCIO E DELLA PROGRAMMAZIONE ECONOMICA – U.p.b. «Politiche di sviluppo e di coesione» (Funzionamento) – Mag-

giori spese per la manutenzione, riparazione e adattamento di locali e dei relativi impianti. (L. 700.000.000)

MINISTERO DEGLI AFFARI ESTERI – U.p.b. «Direzione generale per i Paesi delle americhe» (Contributi ad Enti ed altri organismi) – Maggiori spese per il contributo speciale a favore dell'Istituto Italo-Latino-Americano (L. 1.000.000.000).

MINISTERO DEI TRASPORTI E DELLA NAVIGAZIONE – U.p.b. «Gabinetto e uffici di diretta collaborazione all'opera del Ministro» (Funzionamento). Spese per canoni d'acqua, ecc. (L. 1.100.000.000) – U.p.b. «Trasporti terrestri» (Funzionamento) Spese per canoni d'acqua, ecc. (L. 1.000.000.000). U.p.b. «Navigazione marittima ed interna» (Funzionamento). Spese per canoni d'acqua, ecc. (L. 500.000.000) – U.p.b. «Affari generali e del personale» (Funzionamento). Spese per canoni d'acqua, ecc. (L. 1.900.000.000) – U.p.b. «Sistemi informativi e statistica» (Funzionamento). Spese per canoni d'acqua, (L. 1.085.000.000) – Maggiori occorrenze per far fronte al pagamento dei canoni d'acqua, luce, energia elettrica, gas e telefoni e per l'aria condizionata dei locali.

MINISTERO DELL'AMBIENTE – U.p.b. «Inquinamento acustico e atmosferico» (Funzionamento) – Maggiori occorrenze riguardanti misure a tutela dell'ozono e relativi piani di azione nazionale e internazionale in materia d'inquinamento (L. 1.250.000.000).

Le rimanenti integrazioni, per complessive lire 2.251.000.000, si sono rese necessarie per far fronte ai maggiori oneri da rimborsare per missioni sul territorio nazionale, all'estero e per trasferimenti (L. 372.000.000) per spese di rappresentanza (L. 500.000.000), per la manutenzione, riparazione e adattamento di locali e dei relativi impianti (L. 300.000.000) e per il pagamento di canoni acqua, luce, energia elettrica, gas e telefoni (L. 1.079.000.000).

Le integrazioni hanno riguardato i Ministeri del Tesoro, del bilancio e della programmazione economica (L. 372.000.000), degli Affari esteri (L. 729.000.000), del Lavoro e della previdenza sociale (L. 500.000.000) e dell'Università e della ricerca scientifica e tecnologica (L. 650.000.000).

XX Prelevamento (decreto del Ministro del Tesoro, del bilancio e della programmazione economica 22 novembre 2000)

L'assegnazione ha riguardato l'U.p.b. «Protezione civile» (Fondo per la protezione civile) del Ministero del Tesoro, del bilancio e della programmazione economica per L. 60.000.000.000 ed è stata necessaria per far fronte alle maggiori spese riguardanti gli eventi sismici, alluvionali,

i nubifragi ed altre calamità per la difesa del suolo, le opere civili, pubbliche, private e le foreste.

XXI Prelevamento (decreto del Ministro del Tesoro, del bilancio e della programmazione economica 23 novembre 2000)

L'assegnazione ha riguardato l'U.p.b. «Protezione civile» (Fondo per la protezione civile) del Ministero del Tesoro, del bilancio e della programmazione economica per L. 20.000.000.000 ed è stata necessaria per far fronte alle maggiori spese riguardanti gli eventi sismici, alluvionali, i nubifragi ed altre calamità per la difesa del suolo, le opere civili, pubbliche, private e le foreste.

XXII Prelevamento (decreto del Ministro del Tesoro, del bilancio e della programmazione economica 7 dicembre 2000)

MINISTERO DEL TESORO, DEL BILANCIO E DELLA PROGRAMMAZIONE ECONOMICA – U.p.b. «Amministrazione generale del personale e dei servizi» (Funzionamento) – Integrazioni per missioni all'interno, all'estero e per trasferimenti (L. 875.000.000). Maggiori oneri per manutenzione, riparazione ed adattamento dei locali e dei relativi impianti (L. 1.000.000.000).

MINISTERO DELLE FINANZE – U.p.b. «Dogane e imposte indirette» (Funzionamento) – Maggiori occorrenze per spese di missione sul territorio nazionale, all'estero e per trasferimenti, nonché per indennità e spese di trasporto del personale (L. 1.900.000.000).

MINISTERO DELL'INTERNO – U.p.b. «Pubblica sicurezza» (Spese generali di funzionamento) – Somme necessarie per far fronte alle maggiori spese di vitto per il personale dell'Arma dei Carabinieri impiegato in servizio di ordine pubblico (L. 1.000.000.000) e per viveri occorrenti alle mense obbligatorie di servizio della Polizia di Stato (L. 1.500.000.000)

Le rimanenti assegnazioni per complessive (L. 2.200.000.000), si sono rese necessarie per far fronte alle maggiori necessità per indennità di missioni e spese di trasporto all'interno, all'estero e per trasferimenti (L. 655.000.000), per spese di rappresentanza (L. 20.000.000), per noleggio, esercizio e manutenzione di mezzi di trasporto (L. 30.000.000), per spese relative all'acquisto di beni e servizi e interventi all'estero (L. 800.000.000), per le spese per i viaggi del Ministro e dei sottosegretari di Stato (L. 15.000.000) e per contributi speciali a favore dell'Istituto Italo-Latino-Americano (L. 700.000.000).

Tali integrazioni hanno riguardato i Ministeri del Tesoro, del bilancio e della programmazione economica (L. 50.000.000), degli Affari esteri

(L. 1.500.000.000), dell'Interno (L. 500.000.000), dei Lavori pubblici (L. 70.000.000), dei Trasporti e della navigazione (L. 20.000.000), delle Comunicazioni (L. 30.000.000), dell'Industria, del commercio e dell'artigianato (L. 30.000.000) e dell'Ambiente (L. 20.000.000).

XXIII Prelevamento (decreto del Ministro del Tesoro, del bilancio e della programmazione economica 19 dicembre 2000)

L'integrazione ha riguardato l'U.p.b. «Istruzione elementare» (Strutture scolastiche) del Ministero della Pubblica istruzione per L. 2.500.000.000 in conto competenza e si è resa necessaria per far fronte alle maggiori spese per compensi, indennità e rimborso delle spese di trasporto ai componenti delle commissioni giudicatrici dei concorsi magistrali.

XXIV Prelevamento (decreto del Ministro del Tesoro, del bilancio e della programmazione economica 30 dicembre 2000)

Le assegnazioni, per complessive lire 82.000.000 in conto competenza, si sono rese necessarie per far fronte alle maggiori spese da rimborsare per missioni sul territorio nazionale, all'estero e per trasferimenti ed hanno interessato il Ministero dei Trasporti e della navigazione per lire 42.000.000 e quello delle Comunicazioni per lire 40.000.000.

Tenuto conto degli utilizzi sopra citati residuano lire 2.503.093.000 per la competenza e lire 5.388.471.000 per la cassa che costituiscono economie di spese.

**ELENCO DEI DECRETI MINISTERIALI EMANATI IN APPLICAZIONE DELL'ARTICOLO 12
DELLA LEGGE 5 AGOSTO 1978, n. 468**

In relazione alle motivazioni di seguito specificate, nel corso dell'esercizio finanziario 2000 sono state disposte assegnazioni esclusivamente in forza del secondo comma del citato articolo 12 per complessive lire 310.000.000 in termini di competenza e di cassa a fronte di acquisizioni di entrate per lire 310.000.000 in termini di competenza e cassa.

	Entrata		Spesa	
	Competenza	Cassa	(in lire)	Cassa
U.P.B.				
MINISTERO DELL'INTERNO				
15				
15.2.2				
a) Riassegnazione delle somme versate dall'Alto commissariato delle N.U. per i rifugiati. (Legge del 25 giugno 1952, n. 907)	20.000.000	20.000.000	-	-
5				
5.1.2.5				
Protezione civile e servizi anticendi				
Restituzioni, rimborsi, recuperi e corsi vari (Entrate extratributarie) . .	-	-	20.000.000	20.000.000
Servizi civili				
Immigrati, profughi, rifugiati	-	-	-	20.000.000

Segue: ALLEGATO N. 2

	Entrata		(in lire)	Spesa	
	Competenza	Cassa		Competenza	Cassa
1 - D.M. n. 65117 del 3 agosto 2000, registrato alla Corte dei conti il 9 agosto 2000, R. 3, F. 283	20.000.000	20.000.000	Cap. 2357	20.000.000	20.000.000
Cap. 3557					
b) Riassegnazione di entrate eventuali e diverse per l'approvvigionamento di materiali assistenziali da distribuire come primo soccorso alle popolazioni colpite da pubblica calamità					
U.P.B.					
15 Protezione civile e servizi anticendi					
15.2.2 Restituzioni, rimborsi, recuperi e corsi vari	290.000.000	290.000.000		-	-
4 Protezione civile e servizi anticendi					
4.1.2.1 Interventi diversi	-	-		290.000.000	290.000.000
1 - D.M. n. 88715 del 23 novembre 2000, registrato alla Corte dei conti il 30 novembre 2000, R. 5, F. 115	290.000.000	290.000.000	Cap. 2052	290.000.000	290.000.000
Cap. 3560					
<i>Totale interno</i>	310.000.000	310.000.000		310.000.000	310.000.000
<i>In complesso</i>	310.000.000	310.000.000		310.000.000	310.000.000

PAGINA BIANCA