

N. 6178

TAB. 9

ANNESSO 14

CAMERA DEI DEPUTATI

DISEGNO DI LEGGE

APPROVATO DAL SENATO DELLA REPUBBLICA

l'11 novembre 2005 (v. stampato Senato n. 3614)

PRESENTATO DAL MINISTRO DELL'ECONOMIA E DELLE FINANZE

(TREMONTI)

Bilancio di previsione dello Stato per l'anno finanziario 2006
e bilancio pluriennale per il triennio 2006-2008

TABELLA n. 9

**Stato di previsione del Ministero dell'ambiente
e della tutela del territorio per l'anno finanziario 2006**

ANNESSO N. 14

CONTO CONSUNTIVO

ENTE PARCO NAZIONALE DELL'ASINARA

ESERCIZIO FINANZIARIO 2004

PAGINA BIANCA

ANNESSO N. 14

**allo stato di previsione del Ministero dell'ambiente
e della tutela del territorio per l'anno finanziario 2006**

CONTO CONSUNTIVO

ENTE PARCO NAZIONALE DELL'ASINARA

ESERCIZIO FINANZIARIO 2004

PAGINA BIANCA

RENDICONTO FINANZIARIO 2004

PARTE I - ENTRATE

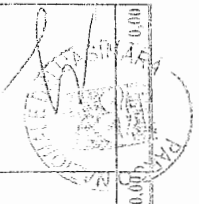
PARTE II - USCITE

PARTE I - ENTRATE

Codice	Denominazione	Anno Finanziario 2004			Anno Finanziario 2003		
		Residui	Competenza (Accertamenti)	Cassa (Riscossioni)	Residui	Competenza (Accertamenti)	Cassa (Riscossioni)
	<i>Avanzo di amministrazione presunto</i>	0,00	0,00	0,00			
	<i>Fondo iniziale di cassa presunto</i>	0,00	0,00	0,00			
	1.1 - TITOLO I - ENTRATE CORRENTI						
	1.1.1 - ENTRATE CONTRIBUTIVE						
	ALIQUOTE CONTRIBUTIVE A CARICO DEI DATORI DI LAVORO E/O DEGLI ISCRITTI	0,00	0,00	0,00			
	QUOTE DI PARTECIPAZIONE DEGLI ISCRITTI ALL'ONERE DI PARTICOLARI GESTORI	0,00	0,00	0,00			
	1.1.2 - ENTRATE DERIVANTI DA TRASFERIMENTI CORRENTI						
	TRASFERIMENTI DA PARTE DELLO STATO	0,00	2.227.480,50	2.227.480,50			
	TRASFERIMENTI DA PARTE DELLE REGIONI	0,00	0,00	0,00			
	TRASFERIMENTI DA PARTE DEI COMUNI E DELLE PROVINCE	0,00	15.496,90	15.496,90			
	TRASFERIMENTI DA PARTE ALTRI ENTI NEL SETTORE PUBBLICO	0,00	0,00	0,00			
	1.1.3 - ALTRE ENTRATE						
	ENTRATE DERIVANTI DALLA VENDITA DI BENI E DALLA PRESTAZIONE DI SERVIZI	5.709,92	84.752,60	85.269,05			
	REDDITI E PROVENTI PATRIMONIALI	0,00	464,78	464,78			
	POSTE CORRETTIVE E COMPENSATIVE DI USCITE CORRENTI	0,00	0,00	0,00			
	ENTRATE NON CLASSIFICABILI ALTROVE	0,00	819,30	819,30			
	TOTALE GENERALE ENTRATE CORRENTI	5.709,92	2.329.014,08	2.329.530,53	0,00	0,00	
	1.2 - TITOLO II - ENTRATE IN CONTO CAPITALE						
	1.2.1 - ENTRATE PER ALIENAZIONE DI BENI PATRIMONIALI E RISCOSSIONE DI CREDITI						
	ALIENAZIONE DI IMMOBILI E DIRITTI REALI	0,00	0,00	0,00			
	ALIENAZIONE DI IMMOBILIZZAZIONI TECNICHE	0,00	0,00	0,00			
	REALIZZO DI VALORI MOBILIARI	0,00	0,00	0,00			
	RISCOSSIONE DI CREDITI	0,00	0,00	0,00			



Codice	Denominazione	Anno Finanziario 2005		Anno Finanziario 2004		
		Residui	Competenza (Accertamenti)	Cassa (Riscossioni)	Residui	Competenza (Accertamenti)
1.2.2	ENTRATE DERIVANTI DA TRASFERIMENTI IN CONTO CAPITALE					
1.2.2.1	TRASFERIMENTI DELLO STATO	0,00	881.833,36	881.833,36		
1.2.2.2	TRASFERIMENTI DALLE REGIONI	247.899,29	0,00	0,00		
1.2.2.3	TRASFERIMENTI DA COMUNI E PROVINCE	0,00	0,00	0,00		
1.2.2.4	TRASFERIMENTI DA ALTRI ENTI DEL SETTORE PUBBLICO	0,00	0,00	0,00		
1.2.3	ACCENSIONE DI PRESTITI					
1.2.3.1	ASSUNZIONE DI MUTUI	0,00	0,00	0,00		
1.2.3.2	ASSUNZIONE DI ALTRI DEBITI FINANZIARI	0,00	0,00	0,00		
1.2.3.3	EMISSIONE DI OBBLIGAZIONI	0,00	0,00	0,00		
	TOTALE GENERALE ENTRATE IN CONTO CAPITALE	247.899,29	881.833,36	881.833,36	0,00	0,00
1.3	TITOLO III - GESTIONI SPECIALI					
	TOTALE ENTRATE GENERALI GESTIONI SPECIALI	0,00	0,00	0,00	0,00	0,00
1.4	TITOLO IV - PARTITE DI GIRO					
1.4.1	ENTRATE AVVENTURA DI PARTITE DI GIRO	0,00	148.946,10	157.220,82		
1.4.1.1	ENTRATE AVVENTURA DI PARTITE DI GIRO	0,00	148.946,10	157.220,82		0,00
	TOTALE ENTRATE PER PARTITE DI GIRO	0,00	148.946,10	157.220,82	0,00	0,00
	TOTALE GENERALE ENTRATE PARTITE DI GIRO E GESTIONI SPECIALI	0,00	148.946,10	157.220,82	0,00	0,00
	<i>Riepilogo dei titoli</i>					
	Titolo I	5.709,92	2.329.014,08	2.329.530,53		
	Titolo II	247.899,29	881.833,36	881.833,36		
	Titolo III	0,00	0,00	0,00		
	Titolo IV	0,00	148.946,10	157.220,82		
	Avanzo di amministrazione utilizzato		2.164.831,91			
	TOTALE GENERALE ENTRATE	253.609,21	5.524.625,45	3.368.584,71	0,00	0,00



PARTE II - USCITE

Codice	Denominazione	Anno Finanziario 2004		Anno Finanziario 2003			
		Residui	Competenza (Impegni)	Cassa (Pagamenti)	Residui	Competenza (Impegni)	Cassa (Pagamenti)
	<i>Di avanzo di amministrazione presunto</i>						
	1.1 - TIPOLO I USCITE CORRENTI						
	1.1.1 FUNZIONAMENTO						
1.1.1.1	USCITE PER GLI ORGANI DELL'ENTE	7.014,09	74.225,57	74.321,41			
1.1.1.2	ONERI PER IL PERSONALE IN ATTIVITA' DI SERVIZIO	0,00	0,00	0,00			
1.1.1.3	USCITE PER L'ACQUISTO DI BENI DI CONSUMO E DI SERVIZI	286.911,72	676.814,92	682.997,07			
	1.1.2 INTERVENTI DIVERSI						
1.1.2.1	USCITE PER PRESTAZIONI ISTITUZIONALI	184.878,82	115.278,08	142.266,01			
1.1.2.2	TRASFERIMENTI PASSIVI	0,00	0,00	0,00			
1.1.2.3	ONERI FINANZIARI	0,00	7,75	7,75			
1.1.2.4	ONERI TRIBUTARI	0,00	216,25	216,25			
1.1.2.5	POSTE CORRETTIVE E COMPENSATIVE DI ENTRATE CORRENTI	0,00	0,00	0,00			
1.1.2.6	USCITE NON CLASSIFICABILI IN ALTRE VOCI	0,00	0,00	21.123,54			
	1.1.3 ONERI COMUNI						
1.1.3.1							
1.1.3.2							
	1.1.4 TRATTAMENTO DI QUIESCENZA, INTEGRATIVI E SOSTITUTIVI						
1.1.4.1	ONERI PER IL PERSONALE IN QUIESCENZA	0,00	0,00	0,00			
1.1.4.2	ACCANTONAMENTO AL TRATTAMENTO DI FINE RAPPORTO						
1.1.4.3							
	1.1.5 ACCANTONAMENTO A FONDI RISCHIO E ONERI						
1.1.5.1							
1.1.5.2							
	TOTALE USCITE CORRENTI	478.804,63	866.542,57	920.932,03			
	1.2 - TIPOLO II USCITE IN CONTO CAPITALE						
	1.2.1 INVESTIMENTI						
1.2.1.1	ACQUISIZIONE DI BENI DI USO DUREVOLE ED OPERE IMMOBILIARI	1.553.868,59	390.082,26	784.549,54			
1.2.1.2	ACQUISIZIONE DI IMMOBILIZZAZIONI TECNICHE	213.635,70	323.000,00	149.600,77			
1.2.1.3	PARTECIPAZIONI E ACQUISTO DI VALORI MOBILIARI	0,00	0,00	0,00			
1.2.1.4	CONCESSIONI DI CREDITI ED ANTICIPAZIONI	0,00	0,00	0,00			
1.2.1.5	INDENNITA' DI ANZIANITA' E SIMILARI AL PERSONALE CESSATO AL SERVIZIO	0,00	0,00	0,00			



Codice	Denominazione	Anno Finanziario 2004			Anno Finanziario 2003		
		Residui	Competenza (Impegni)	Cassa (Pagamenti)	Residui	Competenza (Impegni)	Cassa (Pagamenti)
1.2.2	ONERI COMUNI						
1.2.2.1	RIMBORSI DI MUTUI	0,00	0,00	0,00		0,00	
1.2.2.2	RIMBORSI DI ANTICIPAZIONI PASSIVE	0,00	0,00	0,00		0,00	
1.2.2.3	RIMBORSI DI OBBLIGAZIONI	0,00	0,00	0,00		0,00	
1.2.2.4	RESTITUZIONE ALLE GESTIONI AUTONOME DI ANTICIPAZIONI	0,00	0,00	0,00		0,00	
1.2.2.5	ESTINZIONE DEBITI DIVERSI	0,00	0,00	0,00		0,00	
1.2.3.1	1.2.3 ACCANTONAMENTI PER SPESE FUTURE						
1.2.3.2							
	1.2.4 ACCANTONAMENTO PER RIPRISTINO INVESTIMENTI						
	TOTALE GENERALE USCITE IN CONTO CAPITALE	1.767.504,29	713.082,26	934.150,31			
	1.3 - TITOLO III - GESTIONI SPECIALI						
	TOTALE USCITE GESTIONI SPECIALI	0,00	0,00	0,00			
	1.4 - TITOLO IV - PARTITE DI GIRO						
1.4.1	1.4.1 USCITE AVENTI NATURA DI PARTITE DI GIRO	0,00	148.946,10	157.220,82			
	USCITE AVENTI NATURA DI PARTITE DI GIRO						
	TOTALE USCITE PER PARTITE DI GIRO	0,00	148.946,10	157.220,82			
	TOTALE GENERALE USCITE PER PARTITE DI GIRO E GESTIONI SPECIALI	0,00	148.946,10	157.220,82			
	<i>Riepilogo dei titoli</i>						
	TITOLO I	478.804,63	866.542,57	920.932,03			
	TITOLO II	1.767.504,29	713.082,26	934.150,31			
	TITOLO III	0,00	0,00	0,00			
	TITOLO IV	0,00	148.946,10	157.220,82			
	<i>Totale delle uscite</i>	2.246.308,92	1.728.570,93	2.012.303,16	0,00	0,00	0,00
	Disavanzo di amministrazione						
	TOTALE GENERALE USCITE	2.246.308,92	1.728.570,93	2.012.303,16			



C.d.L.	Capitolo		gestione di competenza								
	N°	Denominazione	previsioni				somme accertate			differenze rispetto alle previsioni	
			iniziali	variazioni		definitive	riscosse	rimaste da riscuotere	totali accertati	in +	in -
				in aumento	in diminuz.						
4	5	6	7	8	9	10	11	12			
203010	3010	contributo ordinario del ministero ambiente per il funzionamento	431.075,99	-	-	431.075,99	678.110,00	0,00	678.110,00	247.034,01	-
203011	3020	altri contributi straordinari per la gestione distinti per finalità nei vari capitoli	-	862.285,25	-	862.285,25	1.549.370,50	-	1.549.370,50	687.085,25	-
Totale per categoria III			431.075,99	862.285,25	-	1.293.361,24	2.227.480,50	-	2.227.480,50	934.119,26	-

2^a Titolo D - Entrate derivanti da trasferimenti correnti
Cat. IV trasferimenti da parte delle regioni

C.d.L.	Capitolo		gestione di competenza								
	N°	Denominazione	previsioni				somme accertate			differenze rispetto alle previsioni	
			iniziali	variazioni		definitive	riscosse	rimaste da riscuotere	totali accertati	in +	in -
				in aumento	in diminuz.						
4	5	6	7	8	9	10	11	12			
204010	4010	contributo della R.A.S.	-	-	-	-	-	-	-	-	-
204020	4020	contributo di altre regioni	-	-	-	-	-	-	-	-	-
204030	4030	altri contributi straordinari per la gestione distinti per finalità nei vari capitoli	-	-	-	-	-	-	-	-	-
Totale per categoria IV			-	-	-	-	-	-	-	-	-

2^a Titolo D - Entrate derivanti da trasferimenti correnti
Cat. V trasferimenti da comuni, provincie, comunità montane e altri enti locali

C.d.L.	Capitolo		gestione di competenza								
	N°	Denominazione	previsioni				somme accertate			differenze rispetto alle previsioni	
			iniziali	variazioni		definitive	riscosse	rimaste da riscuotere	totali accertati	in +	in -
				in aumento	in diminuz.						
4	5	6	7	8	9	10	11	12			
205010	5010	contributo della provincia di Sassari per spese correnti	-	-	-	-	-	-	-	-	-
205020	5020	altri contributi straordinari per la gestione distinti per finalità nei vari capitoli	12.911,00	-	-	12.911,00	15.496,90	-	15.496,90	2.585,90	-
Totale per categoria V			12.911,00	-	-	12.911,00	15.496,90	-	15.496,90	2.585,90	-

residui all'inizio dell'esercizio	gestione dei residui attivi						gestione di cassa				totale dei residui attivi al termine dell'esercizio
	riscuote	rimasti da riscuotere	totali	variazioni		previsioni	riscossioni	differenza rispetto alle previsioni			
				in +	in -			in +	in -		
13	14	15	16	17	18	19	20	21	22	23	
-	-	-	-	-	-	-	431.075,99	678.110,00	247.034	-	-
-	-	-	-	-	-	-	862.285,25	1.549.370,50	687.085,25	-	0,00
-	-	-	-	-	-	-	1.293.361,24	2.227.480,50	934.119,26	-	0,00

residui all'inizio dell'esercizio	gestione dei residui attivi						gestione di cassa				totale dei residui attivi al termine dell'esercizio
	riscossioni	rimasti da riscuotere	totali	variazioni		previsioni	riscossioni	differenza rispetto alle previsioni			
				in +	in -			in +	in -		
13	14	15	16	17	18	19	20	21	22	23	
-	-	-	-	-	-	-	-	-	-	-	-
-	-	-	-	-	-	-	-	-	-	-	-
-	-	-	-	-	-	-	-	-	-	-	-

residui all'inizio dell'esercizio	gestione dei residui attivi						gestione di cassa				totale dei residui attivi al termine dell'esercizio
	riscossioni	rimasti da riscuotere	totali	variazioni		previsioni	riscossioni	differenza rispetto alle previsioni			
				in +	in -			in +	in -		
13	14	15	16	17	18	19	20	21	22	23	
-	-	-	-	-	-	-	-	-	-	-	-
-	-	-	-	-	-	-	12.911,00	15.496,90	2.585,90	-	-
-	-	-	-	-	-	-	12.911,00	15.496,90	2.585,90	-	-

Cod.	Capitolo		gestione di competenza								differenze rispetto alle previsioni	
	N°	Denominazione	previsioni			definitive	somme accertate			in +	in -	
			iniziali	variazioni			riscosse	rimasce da riscuotere	totali accertati			
				in aumento	in diminuz.							
4	5	6	7	8	9	10	11	12				
206010	6010	contributi da enti pubblici	-	-	-	0,00	0,00	-	0,00	-	-	
206020	6020	contributi U.E.	-	-	-	-	-	-	-	-	-	
Totale per categoria VI			-	-	-	-	-	-	-	-	-	
Totale per titolo II			443.986,99	862.285,25	-	1.306.272,24	2.342.977,40	-	2.342.977,40	936.705,16	-	

3 Titolo III - altre entrate
Cat. VII entrate derivanti dalla vendita di beni e dalla prestazione di servizi

Cod.	Capitolo		gestione di competenza								differenze rispetto alle previsioni	
	N°	Denominazione	previsioni			definitive	somme accertate			in +	in -	
			iniziali	variazioni			riscosse	rimasce da riscuotere	totali accertati			
				in aumento	in diminuz.							
4	5	6	7	8	9	10	11	12				
307010	7010	ricavi dalla vendita di prodotti	0,00	25.982,50	-	25.982,50	25.982,50	-	25.982,50	-	-	
307020	7020	ricavi dalla vendita di pubblicazioni	-	-	-	-	-	-	-	-	-	
307030	7030	realizzi per cessione materiale fuori uso	-	-	-	-	-	-	-	-	-	
307040	7040	ricavi derivanti dalla concessione all'uso del marchio	-	-	-	-	82,00	-	82,00	82,00	-	
307050	7050	proventi derivanti dalla gestione del museo, del giardino botanico, di aree verdi, aree attrezzate e strutture ricettive	-	-	-	-	-	-	-	-	-	
307160	7160	proventi derivanti dal pagamento del biglietto di accesso all'area protetta	50.000,00	-	-	50.000,00	58.688,10	-	58.688,10	8.688,10	-	
307170	7170	altri eventuali proventi	-	-	-	-	-	-	-	-	-	
Totale per categoria VII			50.000,00	25.983	-	75.982,50	84.752,60	-	84.752,60	8.770,10	0,00	

3 Titolo III - altre entrate
Cat. VIII Redditi e proventi patrimoniali



Cod.	Capitolo		gestione di competenza								differenze rispetto alle previsioni	
	N°	Denominazione	previsioni			definitive	somme accertate			in +	in -	
			iniziali	variazioni			riscosse	rimasce da riscuotere	totali accertati			
				in aumento	in diminuz.							
4	5	6	7	8	9	10	11	12				
308010	8010	Alfino immobili	-	-	-	-	-	-	-	-	-	
308020	8020	Interessi e premi su titoli a reddito fisso	-	-	-	-	-	-	-	-	-	
308030	8030	Interessi su depositi e conti correnti	3.500,00	-	-	3.500,00	464,78	-	464,78	-	3.035,22	
Totale per categoria VIII			3.500,00	-	-	3.500,00	464,78	-	464,78	-	3.035,22	

residui all'inizio dell'esercizio	gestione dei residui attivi							gestione di cassa				totale dei residui attivi al termine dell'esercizio
	risconti	rimasii da risolvete	totali	variazioni		previsioni	riscossioni	differenza rispetto alle previsioni				
				in +	in -			in +	in -			
13	14	15	16	17	18	19	20	21	22	23		
							0,00	0,00				
0,00	0,00	0,00	0,00	-	-		1.306.272,24	2.242.977,40	936.705,16	-	0,00	

residui all'inizio dell'esercizio	gestione dei residui attivi							gestione di cassa				totale dei residui attivi al termine dell'esercizio
	risconti	rimasii da risolvete	totali	variazioni		previsioni	riscossioni	differenza rispetto alle previsioni				
				in +	in -			in +	in -			
13	14	15	16	17	18	19	20	21	22	23		
						25.982,50	25.982,50					
							82	82				
6.226,37	516,45	5.709,92	6.226,37	-	-	56.226,37	59.204,55	2.978	0,00	5.709,92		

6.226,37	516,45	5.709,92	6.226,37	-	-	82.208,87	85.269,05	3.060	0,00	5.709,92
----------	--------	----------	----------	---	---	-----------	-----------	-------	------	----------


residui all'inizio dell'esercizio	gestione dei residui attivi							gestione di cassa				totale dei residui attivi al termine dell'esercizio
	risconti	rimasii da risolvete	totali	variazioni		previsioni	riscossioni	differenza rispetto alle previsioni				
				in +	in -			in +	in -			
13	14	15	16	17	18	19	20	21	22	23		
						3.500,00	464,78		3.035,22			
						3.500,00	464,78		3.035,22			



residui all'inizio dell'esercizio	gestione dei residui attivi						gestione di cassa					totale dei residui attivi al termine dell'esercizio
	riscossi	rimasti da riscuotere	totali	variazioni		previsioni	riscossioni	differenza rispetto alle previsioni				
				in +	in -			in +	in -			
13	14	15	16	17	18	19	20	21	22	23		

residui all'inizio dell'esercizio	gestione dei residui attivi						gestione di cassa					totale dei residui attivi al termine dell'esercizio
	riscossi	rimasti da riscuotere	totali	variazioni		previsioni	riscossioni	differenza rispetto alle previsioni				
				in +	in -			in +	in -			
13	14	15	16	17	18	19	20	21	22	23		

residui all'inizio dell'esercizio	gestione dei residui attivi						gestione di cassa					totale dei residui attivi al termine dell'esercizio
	riscossi	rimasti da riscuotere	totali	variazioni		previsioni	riscossioni	differenza rispetto alle previsioni				
				in +	in -			in +	in -			
13	14	15	16	17	18	19	20	21	22	23		



Cod.	Capitolo		gestione di competenza								
	N°	Denominazione	previsioni				somme accertate			differenze rispetto alle previsioni	
			iniziali	variazioni		definitive	risorse	rimaste da riscuotere	totali accertati	in +	in -
				in aumento	in diminuz.						
4	5	6	7	8	9	10	11	12			
515010	15010	contributi distinti per finalità in vari capitoli	282.087,78	176.683,13	-	458.770,91	881.833,36	-	881.833,36	423.062,45	-
515011	15011	contributi distinti per finalità in vari capitoli area marina	258.228,45	0,00	-	258.228,45	-	-	-	-	258.228,45
Totale per categoria XV			540.316,23	176.683,13	0,00	716.999,36	881.833,36	0,00	881.833,36	423.062,45	258.228,45

5 Titolo V - Entrate derivanti da trasferimenti in conto capitale
Cat. XVI - Trasferimenti dalle regioni

Cod.	Capitolo		gestione di competenza								
	N°	Denominazione	previsioni				somme accertate			differenze rispetto alle previsioni	
			iniziali	variazioni		definitive	risorse	rimaste da riscuotere	totali accertati	in +	in -
				in aumento	in diminuz.						
4	5	6	7	8	9	10	11	12			
516010	16010	contributi distinti per finalità in vari capitoli	-	-	-	-	-	-	-	-	-
Totale per categoria XVI			-	-	-	-	-	-	-	-	-

5 Titolo V - Entrate derivanti da trasferimenti in conto capitale
Cat. XVII - Trasferimenti da Comuni e province

Cod.	Capitolo		gestione di competenza								
	N°	Denominazione	previsioni				somme accertate			differenze rispetto alle previsioni	
			iniziali	variazioni		definitive	risorse	rimaste da riscuotere	totali accertati	in +	in -
				in aumento	in diminuz.						
4	5	6	7	8	9	10	11	12			
517010	17010	contributi distinti per finalità in vari capitoli	-	-	-	-	-	-	-	-	-
Totale per categoria XVII			-	-	-	-	-	-	-	-	-

5 Titolo V - Entrate derivanti da trasferimenti in conto capitale
Cat. XVIII - Trasferimenti da altri enti del settore pubblico e privato

Cod.	Capitolo		gestione di competenza								
	N°	Denominazione	previsioni				somme accertate			differenze rispetto alle previsioni	
			iniziali	variazioni		definitive	risorse	rimaste da riscuotere	totali accertati	in +	in -
				in aumento	in diminuz.						
4	5	6	7	8	9	10	11	12			
518010	18010	contributi distinti per finalità in vari capitoli	-	-	-	-	-	-	-	-	-
Totale per categoria XVIII			-	-	-	-	-	-	-	-	-
Totale per titolo V			540.316,23	176.683,13	-	716.999,36	881.833,36	-	881.833,36	423.062,45	258.228,45

gestione dei residui attivi						gestione di cassa					totale dei residui attivi al termine dell'esercizio
residui all'inizio dell'esercizio	riscosti	rimasti da riscuotere	totali	variazioni		previsioni	riscossioni	differenza rispetto alle previsioni			
				in +	in -			in +	in -		
13	14	15	16	17	18	19	20	21	22	23	
0,00	0,00	0,00	0,00	-	-	438.770,91	881.833,36	423.062	0,00	0,00	
0,00	0,00		0,00	-	-	258.228,45	0,00	-	258.228,45	0,00	
0,00	0,00	0,00	0,00	0,00	0,00	716.999,36	881.833,36	423.062,45	258.228,45	0,00	

gestione dei residui attivi						gestione di cassa					totale dei residui attivi al termine dell'esercizio
residui all'inizio dell'esercizio	riscosti	rimasti da riscuotere	totali	variazioni		previsioni	riscossioni	differenza rispetto alle previsioni			
				in +	in -			in +	in -		
13	14	15	16	17	18	19	20	21	22	23	
247.899,29	0,00	247.899,29	247.899,29	-	-	247.899,29	0,00	-	247.899,29	247.899,29	
247.899,29	0,00	247.899,29	247.899,29	-	-	247.899,29	0,00	-	247.899,29	247.899,29	

gestione dei residui attivi						gestione di cassa					totale dei residui attivi al termine dell'esercizio
residui all'inizio dell'esercizio	riscosti	rimasti da riscuotere	totali	variazioni		previsioni	riscossioni	differenza rispetto alle previsioni			
				in +	in -			in +	in -		
13	14	15	16	17	18	19	20	21	22	23	

gestione dei residui attivi						gestione di cassa					totale dei residui attivi al termine dell'esercizio
residui all'inizio dell'esercizio	riscosti	rimasti da riscuotere	totali	variazioni		previsioni	riscossioni	differenza rispetto alle previsioni			
				in +	in -			in +	in -		
13	14	15	16	17	18	19	20	21	22	23	
247.899,29		247.899,29	247.899,29			964.898,65	881.833,36	423.062,45	506.127,74	247.899,29	



RIEPILOGO GENERALE											
Cod.	Capitolo		gestione di competenza								
	N°	Denominazione	previsioni			somme accertate			differenze rispetto alle previsioni		
			iniziali	variazioni		definitive	riscosse	rinnate da riscuotere			totali accertati
				in aumento	in diminuz.				in -	in +	
4	5	6	7	8	9	10	11	12			
15		trasferimenti da parte dello stato	540.316,23	176.683,13	-	716.999,36	881.833,36	-	881.833,36	423.062,45	258.228,45
16		trasferimenti da parte delle regioni	-	-	-	-	-	-	-	-	-
17		trasferimenti da comuni, provincie, comunità montane...	-	-	-	-	-	-	-	-	-
18		trasferimenti da parte di altri enti del settore pubblico	-	-	-	-	-	-	-	-	-
Totale titolo V - entrate derivanti da trasferimenti in conto capitale			540.316,23	176.683,13	-	716.999,36	881.833,36	-	881.833,36	423.062,45	258.228,45

RIEPILOGO GENERALE											
Cod.	Capitolo		gestione di competenza								
	N°	Denominazione	previsioni			somme accertate			differenze rispetto alle previsioni		
			iniziali	variazioni		definitive	riscosse	rinnate da riscuotere			totali accertati
				in aumento	in diminuz.				in -	in +	
4	5	6	7	8	9	10	11	12			
19		trasferimenti da parte dello stato	-	-	-	-	-	-	-	-	-
20		trasferimenti da parte delle regioni	-	-	-	-	-	-	-	-	-
21		trasferimenti da comuni, provincie, comunità montane...	-	-	-	-	-	-	-	-	-
Totale titolo VI - accensione di prestiti			-	-	-	-	-	-	-	-	-

RIEPILOGO GENERALE											
Cod.	Capitolo		gestione di competenza								
	N°	Denominazione	previsioni			somme accertate			differenze rispetto alle previsioni		
			iniziali	variazioni		definitive	riscosse	rinnate da riscuotere			totali accertati
				in aumento	in diminuz.				in -	in +	
4	5	6	7	8	9	10	11	12			
22		entrate aventi natura di partite di giro	320.203,27	2.398	-	322.801,52	148.946,10	-	148.946,10	-	173,85
Totale titolo VII - partite di giro			320.203,27	2.398	-	322.801,52	148.946,10	-	148.946,10	-	173,85

residui all'inizio dell'esercizio	gestione dei residui attivi						gestione di cassa				totale dei residui attivi al termine dell'esercizio
	riscossi	rimasti da riscuotere	totali	variazioni		previsioni	riscossioni	differenza rispetto alle previsioni			
				in +	in -			in +	in -		
13	14	15	16	17	18	19	20	21	22	23	
-	-	-	-	-	-	-	716.999,36	881.833,36	423.062,45	258.228,45	-
247.899,29	-	247.899,29	247.899,29	-	-	-	247.899,29	-	-	247.899,29	247.899,29
-	-	-	-	-	-	-	-	-	-	-	-
247.899,29	-	247.899,29	247.899,29	-	-	-	964.898,65	881.833,36	423.062,45	506.127,74	247.899,29

residui all'inizio dell'esercizio	gestione dei residui attivi						gestione di cassa				totale dei residui attivi al termine dell'esercizio
	riscossi	rimasti da riscuotere	totali	variazioni		previsioni	riscossioni	differenza rispetto alle previsioni			
				in +	in -			in +	in -		
13	14	15	16	17	18	19	20	21	22	23	
-	-	-	-	-	-	-	-	-	-	-	-
-	-	-	-	-	-	-	-	-	-	-	-
-	-	-	-	-	-	-	-	-	-	-	-
-	-	-	-	-	-	-	-	-	-	-	-

residui all'inizio dell'esercizio	gestione dei residui attivi						gestione di cassa				totale dei residui attivi al termine dell'esercizio
	riscossi	rimasti da riscuotere	totali	variazioni		previsioni	riscossioni	differenza rispetto alle previsioni			
				in +	in -			in +	in -		
13	14	15	16	17	18	19	20	21	22	23	
8.274,72	8.274,72	-	8.274,72	0,00	-	331.076,24	157.220,82	-	176.453,67	0,00	
8.274,72	8.274,72	-	8.274,72	0,00	-	331.076,24	157.220,82	-	176.453,67	0,00	

BILANCIO GENERALE			gestione di competenza								
Cod.	Capitolo		previsioni				somme accertate			differenze rispetto alle previsioni	
	N°	Denominazione	iniziali	variazioni		definitive	risorse	rimaste da riscuotire	totali accertati	differenze rispetto alle previsioni	
				in aumento	in diminuz.					in	in
			4	5	6	7	8	9	10	11	12
		Avanzo di Amministrazione	972.249,67	1.192.582,24	-	2.164.831,91	-	-	-	-	-
		Fondo iniziale di cassa									
		Totale titolo I - Entrate correnti	-	-	-	-	-	-	-	-	-
		Totale titolo II - entrate derivanti da trasferimenti correnti	443.986,99	862.285,25	-	1.306.272,24	2.242.977,40	-	2.242.977,40	936.705,16	-
		Totale titolo III - altre entrate	54.000,00	25.982,50	-	79.982,50	86.036,68	-	86.036,68	9.589,40	3.535,23
		Totale titolo IV - entrate per alienazione di beni patrimoniali	-	-	-	-	-	-	-	-	-
		Totale titolo V - entrate derivanti da trasferimenti in conto capitale	540.316,23	176.683,13	-	716.999,36	881.833,36	-	881.833,36	423.062,45	258.228,41
		Totale titolo VI - accensione di prestiti	-	-	-	-	-	-	-	-	-
		Totale titolo VII - partite di giro	320.203,27	2.598,25	-	322.801,52	148.946,10	-	148.946,10	-	173.855,41
		TOTALE GENERALE ENTRATE	2.330.756,16	2.260.131,37	-	4.590.887,53	3.359.793,54	-	3.359.793,54	1.369.357,01	435.619,00

residui all'inizio dell'esercizio	gestione dei residui attivi					gestione di cassa					totale dei residui attivi al termine dell'esercizio
	riscossi	rimasti da riscuotere	totali	variazioni		previsioni	riscossioni	differenza rispetto alle previsioni			
				in +	in -			in +	in -		
13	14	15	16	17	18	19	20	21	22	23	
-	-	-	-	-	-	-	-	-	-	-	-
-	-	-	-	-	-	-	-	-	-	-	-
-	-	-	-	-	-	-	-	-	-	-	-
-	-	-	-	-	-	-	-	-	-	-	-
-	-	-	-	-	-	1.306.272,24	3.242.977,40	936.705,16	-	-	-
6.226,37	516,45	5.709,92	6.226,37	-	-	85.708,87	86.553,13	3.879,48	3.035,22	5.709,92	
-	-	-	-	-	-	-	-	-	-	-	
247.899,29	-	247.899,29	247.899,29	-	-	964.898,65	881.833,36	423.062,45	506.127,74	247.899,29	
-	-	-	-	-	-	-	-	-	-	-	
8.274,72	8.274,72	-	8.274,72	-	-	331.076,24	157.220,82	-	176.453,67	-	
262.400,38	8.791,17	253.609,21	262.400,38	-	-	2.687.956,00	3.368.384,71	1.363.647,09	685.616,63	253.609,21	

Cod.	Capitolo		gestione di competenza								
	N°	Denominazione	previsioni			somme impegnate			differenze rispetto alle previsioni		
			iniziali	variazioni		definitive	pagate	rimaste da pagare	totale impegni	in +	in -
				in aumento	in diminuz.						
4	5	6	7	8	9	10	11	12			
101010	1010	Compensi Presidente	38.734,27			38.734,27	36.617,41	187,70	36.805,11		1.929,16
101020	1020	Compensi ai componenti del consiglio direttivo e giunta esecutiva	41.316,55			41.316,55	17.455,65	1.501,61	18.957,26		22.359,29
101030	1030	Compensi Collegio Revisori Conti	8.000,00			8.000,00	3.797,54	75,08	3.872,62		4.127,38
101050	1050	Indennità rimb. Spese di trasporto e missione organi istituzionali	15.493,71			15.493,71	9.340,88	5.249,70	14.590,58		903,13
101060	1060	Spese di funzionamento della Comunità del Parco	7.977,25			7.977,25					7.977,25
TOTALE PER CATEGORIA I			111.521,78			111.521,78	67.211,48	7.014,09	74.225,57		37.296,21

I Titolo I - Spese correnti
 Cat II - Oneri per il Personale in attività di Servizio

Cod.	Capitolo		gestione di competenza								
	N°	Denominazione	previsioni			somme impegnate			differenze rispetto alle previsioni		
			iniziali	variazioni		definitive	pagate	rimaste da pagare	totale impegni	in +	in -
				in aumento	in diminuz.						
4	5	6	7	8	9	10	11	12			
102010	2010	Stipendi - Assegni personale dipendente	-			-					
102020	2020	compensi personale a tempo determinato	-	29.000,00		29.000,00					29.000,00
102030	2030	fido per il miglioramento dell'efficienza degli enti	-	16.000,00		16.000,00					16.000,00
102040	2040	Oneri sociali a carico Ente	-			-					
102050	2050	indennità rimborso spese e trasporto per missioni in territorio nazionale	-			-					
102060	2060	Indennità e rimb. spese all'estero	-			-					
102070	2070	indennità e rimb. Spese di trasporto per trasferimenti	-	11.000,00		11.000,00					11.000,00
102080	2080	spese per accertamenti sanitari	-			-					
102090	2090	Corsi per il personale e partecipazione alle spese	-			-					
102100	2100	interventi assistenziali e sociali a favore del personale	-			-					
102110	2110	servizi sociali a favore del personale (messa aziendale, borse di studio familiari)	-			-					
102170	2170	fondo per i rinnovi contrattuali	-	1.000,00		1.000,00					1.000,00
102180	2180	altri oneri speciali a carico dell'Ente	-	1.000,00		1.000,00					1.000,00
TOTALE PER CATEGORIA II				58.000,00		58.000,00					58.000,00

residui all'inizio dell'esercizio	gestione dei residui passivi				variazioni		gestione di cassa				totale dei residui passivi al termine dell'esercizio
	pagati	rimasti da pagare	totali			previsioni	pagamenti	differenza rispetto alle previsioni			
				in +	in -			in +	in -		
13	14	15	16	17	18	19	20	21	22	23	
3.010,79	3.010,79	-	3.010,79	-	-	41.745,06	39.638,20	-	2.116,86	187,70	
3.453,99	3.453,99	-	3.453,99	-	-	44.770,54	20.909,64	-	23.860,90	1.501,61	
614,15	614,15	-	614,15	-	-	8.614,15	4.411,69	-	4.202,46	75,08	
31,00	31,00	-	31,00	-	-	15.524,71	9.371,88	-	6.152,83	5.249,70	
-	-	-	-	-	-	7.977,25	-	-	7.977,25	-	
7.109,93	7.109,93	-	7.109,93	-	-	118.631,71	74.321,41	-	44.310,30	7.014,09	

residui all'inizio dell'esercizio	gestione dei residui passivi				variazioni		gestione di cassa				totale dei residui passivi al termine dell'esercizio
	pagati	rimasti da pagare	totali			previsioni	pagamenti	differenza rispetto alle previsioni			
				in +	in -			in +	in -		
13	14	15	16	17	18	19	20	21	22	23	
-	-	-	-	-	-	-	-	-	-	-	
-	-	-	-	-	-	29.000,00	-	-	29.000,00	-	
-	-	-	-	-	-	16.000,00	-	-	16.000,00	-	
-	-	-	-	-	-	-	-	-	-	-	
-	-	-	-	-	-	-	-	-	-	-	
-	-	-	-	-	-	11.000,00	-	-	11.000,00	-	
-	-	-	-	-	-	-	-	-	-	-	
-	-	-	-	-	-	-	-	-	-	-	
-	-	-	-	-	-	-	-	-	-	-	
-	-	-	-	-	-	1.000,00	-	-	1.000,00	-	
-	-	-	-	-	-	1.000,00	-	-	1.000,00	-	
-	-	-	-	-	-	-	-	-	-	-	
-	-	-	-	-	-	58.000,00	-	-	58.000,00	-	

Cod.	Capitolo		gestione di competenza										
	N°	Denominazione	previsioni				somme impegnate			differenze rispetto alle previsioni			
			iniziali	variazioni		definitive	pagate	rimaste da pagare	totale impegni	in +	in -		
				in aumento	in diminuzione								
4	5	6	7	8	9	10	11	12					
105016	3010	pensioni a carico dell'Ente											

TOTALE PER CATEGORIA III

I Titolo I - Spese correnti
 Cpt. IV - spese per l'acquisto di beni di consumo e di servizi

Cod.	Capitolo		gestione di competenza								
	N°	Denominazione	previsioni				somme impegnate			differenze rispetto alle previsioni	
			iniziali	variazioni		definitive	pagate	rimaste da pagare	totale impegni	in +	in -
				in aumento	in diminuzione						
4	5	6	7	8	9	10	11	12			
104010	4010	acquisto di libri giornali riviste e altre pubblicazioni	4.100,00	1.000,00		5.100,00	2.615,50	113,70	2.729,20		2.370,80
104020	4020	acquisto di materiale di consumo e noleggio di materiale tecnico	6.050,00			6.050,00	3.481,40		3.481,40		2.568,60
104030	4030	fitti passivi, oneri locativi e canoni vari	15.500,00			15.500,00	9.677,52		9.677,52		5.822,48
104040	4040	Canoni d'acqua	500,00	3.000,00		3.500,00	156,04		156,04		3.343,96
104050	4050	Spese per l'energia elettrica per illuminazione	23.600,00	10.000,00		33.600,00	13.709,73	1.275,27	14.985,00		18.615,00
104060	4060	Combustibili ed energia elettrica per riscaldamento e spese per la conduzione degli impianti tecnici	10.000,00	10.000,00		20.000,00	9.957,48	610,17	10.567,65		9.432,35
104070	4070	Premi di assicurazione contro rischi, incendi e furti	17.000,00	5.000,00		22.000,00	5.373,25	582,74	5.955,99		16.044,01
104080	4080	Manutenzione riparazione e adattamento di locali e relativi impianti	41.443,36	200.000,00		241.443,36	338,60	624,00	962,60		240.480,76
104090	4090	Spese postali e telegrafiche	8.499,81			8.499,81	1.715,78	351,50	2.067,28		6.432,53
104100	4100	Spese telefoniche	15.300,00	15.000,00		30.300,00	17.499,47	324,00	17.823,47		12.476,53
104110	4110	Spese per servizi informatici	11.000,00	5.000,00		16.000,00	2.777,00		2.777,00		13.223,00
104120	4120	Spese per pubblicità e promozione	32.300,00			32.300,00	9.996,00		9.996,00		22.304,00
104130	4130	Spese per la gestione del Museo, del giardino Botanico, di aree verdi, aree attrezzate e strutture ricettive	10.600,60			10.600,00					10.600,00
104140	4140	Spese di rappresentanza	3.200,00			3.200,00	1.717,92	444,00	2.161,92		1.038,08
104150	4150	Manutenzione, noleggio ed esercizio di mezzi di trasporto	45.000,00	10.000,00		55.000,00	27.400,34	9.168,42	36.568,76		18.431,24
104160	4160	Spese per il funzionamento di commissioni, comitati, ecc.									
104170	4170	Spese per acconamenti sanitari									
104180	4180	Spese per cure, ricoveri e protesi									




104190	4190	Acquisto vestiario e divise	10.000,00		10.000,00							
104200	4200	Spese per l'organizzazione e la partecipazione a convegni, congressi, mostre ed altre manifestazioni	71.194,59		71.194,59	19.087,20	3.600,00	22.687,20				48.507,39
104210	4210	Spese per personale a convenzione	368.503,62	50.000,00	418.503,62	353.235,20		353.235,20				65.268,42
104220	4220	Spese per convegni, funzionamento commissioni										
104230	4230	Spese per corsi di formazione professionale	5.300,00		5.300,00	1.150,00		1.150,00				4.150,00
104240	4240	Spese cartografiche, classificazione terreni, ecc.										
104250	4250	Trasporti e facchinaggi										
104260	4260	Spese per consulenze amministrative e tecniche	46.151,98	5.500,00	51.651,98	31.097,17	1.500,00	32.597,17				19.054,81
104270	4270	Servizio di polizia locali e fabbricati	43.075,99		43.075,99	27.060,00	16.015,99	43.075,99				
104290	4290	Indennità e rimborso spese di trasferta ai collaboratori	11.000,00	5.000,00	16.000,00	9.290,91	2.213,97	11.504,88				4.495,12
104300	4300	Spese per CTA		87.600,00	87.600,00							87.600,00
104310	4310	Spese per l'ufficio del piano										
104320	4320	Piano antincendio										
104322	4322	acquisto di materiale di consumo e noleggio di materiale tecnico area marina	10.000,00		10.000,00							10.000,00
104323	4323	Spese per l'energia elettrica per illuminazione area marina	6.000,00		6.000,00							6.000,00
104325	4325	Premi di assicurazione contro rischi, incendi e furti area marina	5.000,00		5.000,00	3.634,80		3.634,80				1.365,20
104326	4326	Manutenzione, pulizia, riparazione e adattamento degli immobili, delle strutture di servizio e relativi impianti area marina	6.000,00		6.000,00							6.000,00
104327	4327	Spese per pubblicità e promozione area marina	90.000,00		90.000,00	2.609,64	86.000,00	88.609,64				1.390,36
104328	4328	Manutenzione, noleggio ed esercizio di mezzi di trasporto area marina	22.500,00		22.500,00							22.500,00
104329	4329	Spese per l'organizzazione e la partecipazione a convegni, congressi, mostre ed altre manifestazioni area marina	30.000,00		30.000,00							30.000,00
104330	4330	Spese per personale a convenzione area marina	85.000,00		10.600,00	75.000,00						75.000,00
104331	4331	Spese per consulenze amministrative e tecniche area marina	13.291,38		13.291,38							13.291,38
104332	4332	indennità e rimborso spese di trasferta ai collaboratori area marina	10.000,00		10.000,00							10.000,00
104333	4333	indennità e rimborso spese organi istituzionali area marina protetta		10.000,00	10.000,00	410,21		410,21				9.589,79
TOTALE PER CATEGORIA IV			1.077.110,73	417.100,00	20.000,00	1.474.210,73	553.991,16	122.823,76	676.814,92			797.395,81


1 Titolo I - Spese correnti
 Cat. V - Spese Prestazioni Istituzionali

Cod.	N°	Denominazione	gestione di competenza								differenze rispetto alle previsioni	
			previsioni				somme impegnate				in +	in -
			iniziali	variazioni		definitive	pagate	rimaste da pagare	totale impegni			
				in aumento	in diminuzione							
4	5	6	7	8	9	10	11	12				

						71.194,59	19.087,20		52.107,39	3.600,00
28.946,02	28.946,02		28.946,02			447.449,64	382.181,22		65.268,42	
						5.300,00	1.150,00		4.150,00	
3.162,50	3.162,50		3.162,50			54.814,48	34.259,67		20.554,81	1.500,00
26.910,41	20.895,25	6.015,16	26.910,41			69.986,40	47.955,25		22.031,15	22.031,15
5.592,43	5.592,43		5.592,43			21.592,43	14.883,34		6.709,09	2.213,97
						87.600,00			87.600,00	
142.542,10		142.542,10	142.542,10			142.542,10			142.542,10	142.542,10
						10.000,00			10.000,00	
						6.000,00			6.000,00	
						5.000,00	3.634,80		1.365,20	
						6.000,00			6.000,00	
						90.000,00	2.609,64		87.390,36	86.060,00
						22.500,00			22.500,00	
						30.000,00			30.000,00	
						75.000,00			75.000,00	
						13.291,38			13.291,38	
						10.000,00			10.000,00	
						10.000,00	410,21		9.589,79	
293.823,93	129.005,91	164.087,96	293.093,87		730,06	1.768.034,66	682.997,07		1.085.037,39	286.911,72



gestione dei residui passivi						gestione di cassa					
residui all'inizio dell'esercizio	pagati	rimasti da pagare	totali	variazioni		previdenze	pagamenti	differenza rispetto alle previsioni	in +	in -	totale dei residui passivi al termine dell'esercizio
				in +	in -						
13	14	15	16	17	18	19	20	21	22	23	



105010	5010	Indennizzi per danni provocati dalla fauna	-	-	-	-	-	-	-	-
105020	5020	Indennizzi per mancati tagli e pascoli	-	-	-	-	-	-	-	-
105030	5030	Affitto boschi, pascoli e territori comunali e privati	-	-	-	-	-	-	-	-
105040	5040	Ripopolamenti faunistici ed itici, reintroduzione	-	-	-	-	-	-	-	-
105050	5050	Campagne alimentari in favore della fauna	45.000,00	15.000,00	-	60.000,00	3.459,07	32.693,58	36.152,65	23.847,35
105060	5060	Interventi di riqualificazione ambientale e restauro di aree degradate	-	-	-	-	-	-	-	-
105070	5070	Miglioramenti ambientali e disinquinamento territorio del parco	-	-	-	-	-	-	-	-
105080	5080	Ricerche scientifiche e studi	35.000,00	-	-	35.000,00	12.911,42	12.911,42	25.822,84	9.177,16
105090	5090	Attività di educazione ambientale, campi naturalistici ed ecologici, stages, soggiorni qualificati	58.000,00	-	-	58.000,00	10.000,00	15.822,00	25.822,00	32.178,00
105100	5100	Contributi a favore di Enti, Associazioni e privati per la promozione economica e sociale	20.000,00	-	-	20.000,00	5.758,23	7.000,00	12.758,23	7.241,77
105110	5110	Altre prestazioni	5.000,00	-	-	5.000,00	-	1.722,36	1.722,36	3.277,64
105113	5113	Ricerche scientifiche e studi: area marina	25.228,45	-	-	25.228,45	-	13.000,00	13.000,00	12.228,45
105114	5114	Attività di educazione ambientale, campi naturalistici ed ecologici, stages, soggiorni qualificati area marina	50.000,00	-	-	50.000,00	-	-	-	50.000,00
105115	5115	Altre prestazioni area marina	5.000,00	-	-	5.000,00	-	-	-	5.000,00
TOTALE PER CATEGORIA V			243.228,45	15.000,00	-	258.228,45	32.128,72	83.149,36	115.278,08	142.950,3

-	-	-	-	-	-	-	-	-	-	-
-	-	-	-	-	-	-	-	-	-	-
-	-	-	-	-	-	-	-	-	-	-
-	-	-	-	-	-	-	-	-	-	-
64.453,50	17.724,04	46.729,46	64.453,50	-	-	124.453,50	21.183,11	-	103.270,39	79.423,04
-	-	-	-	-	-	-	-	-	-	-
-	-	-	-	-	-	-	-	-	-	-
132.466,96	77.466,96	55.000,00	132.466,96	-	-	167.466,96	90.378,38	-	77.088,58	67.911,42
-	-	-	-	-	-	-	-	-	-	-
14.946,29	14.946,29	-	14.946,29	-	-	72.946,29	24.946,29	-	48.000,00	15.822,00
-	-	-	-	-	-	-	-	-	-	-
-	-	-	-	-	-	20.000,00	3.758,23	-	14.241,77	7.000,00
-	-	-	-	-	-	5.000,00	-	-	5.000,00	1.723,36
-	-	-	-	-	-	25.228,45	-	-	25.228,45	13.000,00
-	-	-	-	-	-	-	-	-	-	-
-	-	-	-	-	-	50.000,00	-	-	50.000,00	-
-	-	-	-	-	-	5.000,00	-	-	5.000,00	-
211.866,75	110.137,29	101.729,46	211.866,75	-	-	470.095,20	142.266,01	-	327.829,19	184.878,82

Cod.	Capitolo		gestione di competenza										
	N°	Denominazione	previsioni			definitive	somme impegnate			differenze rispetto alle previsioni			
			iniziali	variazioni			pagate	rimaste da pagare	totale impegni	in +	in -		
				in aumento	in diminuiz.								
4	5	6	7	8	9	10	11	12					
106010	6010	Equo indennizzo al personale per la perdita di integrità fisica	-	-	-	-	-	-	-	-	-	-	-
106040	6040	Altri trasferimenti passivi	-	-	-	-	-	-	-	-	-	-	-

TOTALE PER CATEGORIA VI

I Titolo I - Spese correnti
Cst VII - oneri finanziari

Cod.	Capitolo		gestione di competenza										
	N°	Denominazione	previsioni			definitive	somme impegnate			differenze rispetto alle previsioni			
			iniziali	variazioni			pagate	rimaste da pagare	totale impegni	in +	in -		
				in aumento	in diminuiz.								
4	5	6	7	8	9	10	11	12					
107010	7010	Interessi su mutui	-	-	-	-	-	-	-	-	-	-	-
107020	7020	Uscite e commissioni bancarie	51,65	-	-	51,65	7,75	-	-	7,75	-	-	43,90
107030	7030	Spese e commissioni bancario	-	-	-	-	-	-	-	-	-	-	-

TOTALE PER CATEGORIA VII

I Titolo I - Spese correnti
Cst VIII - Oneri Tribuati


Cod.	Capitolo		gestione di competenza										
	N°	Denominazione	previsioni			definitive	somme impegnate			differenze rispetto alle previsioni			
			iniziali	variazioni			pagate	rimaste da pagare	totale impegni	in +	in -		
				in aumento	in diminuiz.								
4	5	6	7	8	9	10	11	12					
108010	8010	Imposte - tasse e tributi vari	11.032,91	25.000,00	-	36.032,91	216,25	-	-	216,25	-	-	35.816,66

TOTALE PER CATEGORIA VIII

I Titolo I - Spese correnti
Cst IX - Poste correntive compensative di entrate correnti

Cod.	Capitolo		gestione di competenza										
	N°	Denominazione	previsioni			definitive	somme impegnate			differenze rispetto alle previsioni			
			iniziali	variazioni			pagate	rimaste da pagare	totale impegni	in +	in -		
				in aumento	in diminuiz.								
4	5	6	7	8	9	10	11	12					
109010	9010	restituzioni e rimborsi diversi	-	-	-	-	-	-	-	-	-	-	-

TOTALE PER CATEGORIA IX




residuo all'inizio dell'esercizio	gestione dei residui passivi						gestione di cassa				totale dei residui passivi al termine dell'esercizio
	pagati	rimasti da pagare	totali	variazioni		previsioni	pagamenti	differenza rispetto alle previsioni			
				in +	in -			in +	in -		
13	14	15	16	17	18	19	20	21	22	23	
-	-	-	-	-	-	-	-	-	-	-	-
-	-	-	-	-	-	-	-	-	-	-	-

residuo all'inizio dell'esercizio	gestione dei residui passivi						gestione di cassa				totale dei residui passivi al termine dell'esercizio
	pagati	rimasti da pagare	totali	variazioni		previsioni	pagamenti	differenza rispetto alle previsioni			
				in +	in -			in +	in -		
13	14	15	29	30	31	32	33	34	35	36	
-	-	-	-	-	-	-	-	-	-	-	-
-	-	-	-	-	-	51,65	7,75	-	43,90	-	-
-	-	-	-	-	-	51,65	7,75	-	43,90	-	-

residuo all'inizio dell'esercizio	gestione dei residui passivi						gestione di cassa				totale dei residui passivi al termine dell'esercizio
	pagati	rimasti da pagare	totali	variazioni		previsioni	pagamenti	differenza rispetto alle previsioni			
				in +	in -			in +	in -		
13	14	15	16	17	18	19	20	21	22	23	
-	-	-	-	-	-	36.032,91	216,25	-	35.816,66	-	-
-	-	-	-	-	-	36.032,91	216,25	-	35.816,66	-	-

residuo all'inizio dell'esercizio	gestione dei residui passivi						gestione di cassa				totale dei residui passivi al termine dell'esercizio
	pagati	rimasti da pagare	totali	variazioni		previsioni	pagamenti	differenza rispetto alle previsioni			
				in +	in -			in +	in -		
13	14	15	16	17	18	19	20	21	22	23	
-	-	-	-	-	-	-	-	-	-	-	-
-	-	-	-	-	-	-	-	-	-	-	-



Cod.	Capitolo		gestione di competenza									
	N°	Denominazione	previsioni				somme impegnate			differenze rispetto alle previsioni		
			iniziali	variazioni		definitive	pagate	rimaste da pagare	totale impegni	in +	in -	
				in aumento	in diminuz.							
4	5	6	7	8	9	10	11	12				
110010	10010	Spese per liti, arbitraggi, risarcimenti e accessori	2.000,00	20.000,00	-	22.000,00	-	-	-	-	-	22.000,00
110020	10020	Fondo di riserva	-	-	-	-	-	-	-	-	-	-
110030	10030	Oneri vari straordinari	-	-	-	-	-	-	-	-	-	-
110040	10040	spese di realizzo entrate	1.000,00	-	-	1.000,00	-	-	-	-	-	1.000,00
110050	10050	Altre spese non classificabili	-	-	-	-	-	-	-	-	-	-
112010	12010	accantonamento al TFR	-	2.300,00	-	2.300,00	-	-	-	-	-	2.300,00
113010	13010	totale fondi di riserva	1.291,14	-	-	1.291,14	-	-	-	-	-	1.291,14

TOTALE PER CATEGORIA X

4.291,14	22.500,00	-	26.591,14	-	-	-	-	-	26.591,14
----------	-----------	---	-----------	---	---	---	---	---	-----------


Totale per titolo I

1.447.236,66	537.400,00	20.000,00	1.964.636,66	653.555,36	212.987,21	866.542,57	-	1.098.094,09
--------------	------------	-----------	--------------	------------	------------	------------	---	--------------

2 Titolo II - Spese in c/capitale


Cat. XI - Acquisizione beni di uso durevole e opere immobiliari

Cod.	Capitolo		gestione di competenza									
	N°	Denominazione	previsioni				somme impegnate			differenze rispetto alle previsioni		
			iniziali	variazioni		definitive	pagate	rimaste da pagare	totale impegni	in +	in -	
				in aumento	in diminuz.							
4	5	6	7	8	9	10	11	12				
211010	11010	Acquisito terreni	-	-	-	-	-	-	-	-	-	-
211020	11020	Acquisito edifici	-	-	-	-	-	-	-	-	-	-
211030	11030	Acquisiti diritti reali	-	-	-	-	-	-	-	-	-	-
211040	11040	Spese per progettazione e costruzione immobili	-	-	-	-	-	-	-	-	-	-
211050	11050	Ricostruzione, ripristino, trasformazione di immobili	-	1.418.449,99	-	1.418.449,99	-	-	-	-	-	1.418.449,99
211060	11060	Spese per miglioramenti fondiari	-	-	-	-	-	-	-	-	-	-
211070	11070	Realizzazione segnaletica	-	10.000,00	-	10.000,00	-	-	-	-	-	10.000,00
211080	11080	Interventi a tutela e conservazione del patrimonio	-	-	-	-	-	-	-	-	-	-
211090	11090	Restituro di beni di interesse storico, paesaggistico e artistico	-	-	-	-	-	-	-	-	-	-
211100	11100	Realizzazione di aree attrezzate	23.000,00	120.000,00	-	143.000,00	-	-	-	-	-	143.000,00
211110	11110	Realizzazione di centri di visita	-	-	-	-	-	-	-	-	-	-
211120	11120	Realizzazione di itinerari turistico-naturalistici	-	-	-	-	-	-	-	-	-	-
211130	11130	Spese per l'allestimento del giardino Botanico	-	-	-	-	-	-	-	-	-	-
211140	11140	All'estinzione sistemazione e gestione del Museo	-	-	-	-	-	-	-	-	-	-
211150	11150	Risistemazione dei punti d'approdo	-	-	-	-	-	-	-	-	-	-
211151	11151	Realizzazione dei servizi di inform e fruiz. parco	-	-	-	-	-	-	-	-	-	-
211152	11152	Revisione impianto di pubblica illum., fornitura e installaz. di un sistema di monitor ambientale	-	-	-	-	-	-	-	-	-	-
211153	11153	Ristruttur. di recupero e riutilizzo dell'ex Diram. Tamburino da destinare a centro visita e ricerca fauna	-	-	-	-	-	-	-	-	-	-



residui all'inizio dell'esercizio	gestione dei residui passivi				gestione di cassa				totale dei residui passivi al termine dell'esercizio	
	pagati	rimasti da pagare	totali	variazioni		previsioni	pagamenti	differenza rispetto alle previsioni		
				in +	in -			in +		in -
13	14	15	16	17	18	19	20	21	22	23
21.123,54	21.123,54	-	21.123,54	-	-	43.123,54	21.123,54	-	22.000,00	-
-	-	-	-	-	-	1.000,00	-	-	1.000,00	-
-	-	-	-	-	-	2.300,00	-	-	2.300,00	-
-	-	-	-	-	-	1.291,14	-	-	1.291,14	-
21.123,54	21.123,54	-	21.123,54	-	-	47.714,68	21.123,54	-	26.591,14	-
533.924,15	267.376,67	265.817,42	533.194,09	-	730,06	2.498.560,81	920.932,03	-	1.577.628,78	478.804,63

residui all'inizio dell'esercizio	gestione dei residui passivi				gestione di cassa				totale dei residui passivi al termine dell'esercizio	
	pagati	rimasti da pagare	totali	variazioni		previsioni	pagamenti	differenza rispetto alle previsioni		
				in +	in -			in +		in -
13	14	15	16	17	18	19	20	21	22	23
-	-	-	-	-	-	-	-	-	-	-
-	-	-	-	-	-	1.418.449,99	-	-	1.418.449,99	-
-	-	-	-	-	-	10.000,00	-	-	10.000,00	-
-	-	-	-	-	-	143.000,00	-	-	143.000,00	-
3.872,25	-	3.872,25	3.872,25	-	-	3.872,25	-	-	3.872,25	3.872,25
40.769,72	-	40.769,72	40.769,72	-	-	40.769,72	-	-	40.769,72	40.769,72
330.532,42	-	330.532,42	330.532,42	-	-	330.532,42	-	-	330.532,42	330.532,42
18.405,46	15.791,18	2.614,28	18.405,46	-	-	18.405,46	15.791,18	-	2.614,28	2.614,28



211154	11154	Ristrutturazione struttura carceraria di Cala D'Oiva (dir. centrale) per la realizzaz del Centro di Educaz e Documentaz Ambientale	-	-	-	-	-	-	-	-	-
211155	11155	Restaurativo di strutture religiose e di culto a Cala Reale (chiesa e cappella)	-	-	-	-	-	-	-	-	-
211156	11156	Riorganizzazione e gestione del ciclo dell'acqua sull'isola	-	-	-	-	-	-	-	-	-
211157	11157	Realizzaz di strutture di servizio e accoglienza per i visitatori del parco	-	-	-	-	-	-	-	-	-
211158	11158	Risanamento ambientale dell'isola dell'Asinara con recupero aree degradate e bonifica delle discariche presenti	-	-	-	-	-	-	-	-	-
211159	11159	Ristrutturazione ex Caserma Agnelli da destinare ad uso polivalente quale alloggio corsisti e visitatori	-	-	-	-	-	-	-	-	-
211160	11160	realizzazione studio CIPE INTESE	-	-	-	-	-	-	-	-	-
211165	11165	Spese per la realizzazione del CTA	-	-	-	-	-	-	-	-	-
211166	11166	Recupero di immobili da destinare ad attività di ricerca	-	-	-	-	-	-	-	-	-
211167	11167	acquisto di imbarcazioni	-	-	-	-	-	-	-	-	-
211168	11168	realizzazione della casa del parco	-	-	-	-	-	-	-	-	-
211169	11169	intervento di risanamento ambientale II	-	-	-	-	-	-	-	-	-
211170	11170	Recupero di immobili da destinare ad accoglienza primaria	-	-	-	-	-	-	-	-	-
211171	11171	interventi nell'area di suo governativo del Ministero dell'Ambiente	382.087,78	126.683,13	-	408.770,91	338.520,22	51.562,04	390.082,26	-	18.688,65
211172	11172	interventi programma letti fotovoltaici	-	-	-	-	-	-	-	-	-
TOTALE PER CATEGORIA XI			305.087,78	1.675.133,12	-	1.980.230,90	338.520,22	51.562,04	390.082,26	-	1.590.138,64

18.274,52	-	18.274,52	18.274,52	-	-	18.274,52	-	-	18.274,52	18.274,52
53.559,58		53.559,58	53.559,58	-	-	53.559,58	-	-	53.559,58	53.559,58
-		-	-	-	-	-	-	-	-	-
-		-	-	-	-	-	-	-	-	-
77.755,61	-	77.755,61	77.755,61	-	-	77.755,61	-	-	77.755,61	77.755,61
632,02	-	632,02	632,02	-	-	632,02	-	-	632,02	632,02
-		-	-	-	-	-	-	-	-	-
-		-	-	-	-	-	-	-	-	-
-		-	-	-	-	-	-	-	-	-
1.060.156,90	105.608,32	954.548,58	1.060.156,90	-	-	1.060.156,90	105.608,32	-	954.548,58	954.548,58
-		-	-	-	-	-	-	-	-	-
-		-	-	-	-	-	-	-	-	-
345.742,20	334.629,82	19.747,57	344.377,39	-	1.364,81	754.513,11	663.150,04	-	91.363,07	71.309,61
-		-	-	-	-	-	-	-	-	-
1.949.700,68	446.029,32	1.502.306,55	1.948.335,87	-	1.364,81	3.929.921,58	784.549,54	-	3.145.372,04	1.553.868,59

Cod.	Capitolo		gestione di competenza										
	N°	Denominazione	previsioni				somme impegnate			differenze rispetto alle previsioni			
			iniziali	variazioni		definitive	pagate	rimaste da pagare	totale impegni	in +	in -		
				in aumento	in diminz.								
4	5	6	7	8	9	10	11	12					
317010	17010	Restituzione anticipazioni di cassa all'Istituto Cassiere											
317020	17020	Altri rimborsi ed anticipazioni passive											

TOTALE PER CATEGORIA XVII

3 Titolo III - estinzione di mutui e anticipazioni
Cat. XVII - rimborsi di obbligazioni

Cod.	Capitolo		gestione di competenza										
	N°	Denominazione	previsioni				somme impegnate			differenze rispetto alle previsioni			
			iniziali	variazioni		definitive	pagate	rimaste da pagare	totale impegni	in +	in -		
				in aumento	in diminz.								
4	5	6	7	8	9	10	11	12					
318010	18010	Rimborsi di obbligazioni											

TOTALE PER CATEGORIA XVII

3 Titolo III - estinzione di mutui e anticipazioni
Cat. XIX - restituzione alle gestioni autonome di anticipazioni

Cod.	Capitolo		gestione di competenza										
	N°	Denominazione	previsioni				somme impegnate			differenze rispetto alle previsioni			
			iniziali	variazioni		definitive	pagate	rimaste da pagare	totale impegni	in +	in -		
				in aumento	in diminz.								
4	5	6	7	8	9	10	11	12					
319010	19010	restituzione alle gestioni autonome di anticipazioni											

TOTALE PER CATEGORIA XIX

3 Titolo III - estinzione di mutui e anticipazioni
Cat. XX - estinzione debiti diversi

Cod.	Capitolo		gestione di competenza										
	N°	Denominazione	previsioni				somme impegnate			differenze rispetto alle previsioni			
			iniziali	variazioni		definitive	pagate	rimaste da pagare	totale impegni	in +	in -		
				in aumento	in diminz.								
4	5	6	7	8	9	10	11	12					
320010	20010	estinzione debiti diversi											

TOTALE PER CATEGORIA XX


Totale per titolo III

residui all'inizio dell'esercizio	gestione dei residui passivi						gestione di cassa					totale dei residui passivi al termine dell'esercizio
	pagati	rimasti da pagare	totali	variazioni		previsioni	pagamenti	differenza rispetto alle previsioni				
				in +	in -			in +	in -			
13	14	15	16	17	18	19	20	21	22	23		
-	-	-	-	-	-	-	-	-	-	-	-	

residui all'inizio dell'esercizio	gestione dei residui passivi						gestione di cassa					totale dei residui passivi al termine dell'esercizio
	pagati	rimasti da pagare	totali	variazioni		previsioni	pagamenti	differenza rispetto alle previsioni				
				in +	in -			in +	in -			
13	14	15	16	17	18	19	20	21	22	23		
-	-	-	-	-	-	-	-	-	-	-	-	

residui all'inizio dell'esercizio	gestione dei residui passivi						gestione di cassa					totale dei residui passivi al termine dell'esercizio
	pagati	rimasti da pagare	totali	variazioni		previsioni	pagamenti	differenza rispetto alle previsioni				
				in +	in -			in +	in -			
13	14	15	16	17	18	19	20	21	22	23		
-	-	-	-	-	-	-	-	-	-	-	-	

residui all'inizio dell'esercizio	gestione dei residui passivi						gestione di cassa					totale dei residui passivi al termine dell'esercizio
	pagati	rimasti da pagare	totali	variazioni		previsioni	pagamenti	differenza rispetto alle previsioni				
				in +	in -			in +	in -			
13	14	15	16	17	18	19	20	21	22	23		
-	-	-	-	-	-	-	-	-	-	-	-	



Cod.	Capitolo		gestione di competenza								
	N°	Denominazione	previsioni				somme impegnate			differenze rispetto alle previsioni	
			iniziali	variazioni		definitive	pagate	rimaste da pagare	totale impegni	in +	in -
				in aumento	in diminuz.						
4	5	6	7	8	9	10	11	12			
421010	21010	Ritenute erariali	134.278,79	-	-	134.278,79	121.427,40	-	121.427,40	-	12.851,39
421020	21020	Ritenute previdenziali e assistenziali	61.974,83	-	-	61.974,83	14.998,50	-	14.998,50	-	46.976,33
421030	21030	Ritenute diverse	-	-	-	-	-	-	-	-	-
421040	21040	Trasferite per conto terzi	2.582,28	-	-	2.582,28	-	-	-	-	2.582,28
421050	21050	Ritenute d'acconto per prestazioni professionali	87.797,67	-	-	87.797,67	7.339,67	-	7.339,67	-	80.458,00
421060	21060	Ritenute previdenziali INPS su prestazioni professionali	10.329,14	-	-	10.329,14	-	-	-	-	10.329,14
421070	21070	Restituzioni depositi cauzionali da terzi	10.329,14	-	-	10.329,14	-	-	-	-	10.329,14
421080	21080	Anticipazioni fondo economato	2.582,28	-	-	2.582,28	2.582,28	-	2.582,28	-	-
421090	21090	Anticipazioni varie	5.164,57	-	-	5.164,57	-	-	-	-	5.164,57
421100	21100	Partite in conto sospesi	5.164,57	-	-	5.164,57	-	-	-	-	5.164,57
421110	21110	I.V.A. a debito	-	2.598,25	-	2.598,25	2.598,25	-	2.598,25	-	-
TOTALE PER CATEGORIA XXI			320.203,27	2.598,25	-	322.801,52	148.946,10	-	148.946,10	-	173.855,42
Totale per titolo IV			320.203,27	2.598,25	-	322.801,52	148.946,10	-	148.946,10	-	173.855,42

RIEPILOGO GENERALE											
Cod.	Capitolo		gestione di competenza								
	Denominazione	previsioni				somme impegnate			differenze rispetto alle previsioni		
		iniziali	variazioni		definitive	pagate	rimaste da pagare	totale impegni	in +	in -	
			in aumento	in diminuz.							
4	5	6	7	8	9	10	11	12			
1	Spese organi Ente		111.521,78	-	-	111.521,78	67.211,48	7.014,09	74.225,57	-	37.296,21
2	Oneri personale servizio		-	58.000,00	-	58.000,00	-	-	-	-	58.000,00
3	Oneri per personale in quiescenza		-	-	-	-	-	-	-	-	-
4	Acquisi beni e servizi		1.077.110,73	417.100,00	20.000,00	1.474.210,73	553.991,16	122.823,76	676.814,92	-	797.395,81
5	Spese prest. Servizi		243.228,45	15.000,00	-	258.228,45	32.128,72	83.149,36	115.278,08	-	142.950,37
6	trasferimenti passivi		-	-	-	-	-	-	-	-	-
7	Oneri finanziari		51,65	-	-	51,65	7,75	-	7,75	-	43,90
8	Oneri tributari		11.052,91	25.000,00	-	36.032,91	216,25	-	216,25	-	35.816,66
9	Poste correttive e compens.		-	-	-	-	-	-	-	-	-
10	Spese non classificabili		4.291,14	22.300,00	-	26.591,14	-	-	-	-	26.591,14
Totale titolo I - Spese correnti			1.447.236,66	537.400,00	20.000,00	1.964.636,66	653.555,36	212.987,21	866.542,57	-	1.098.094,09

residui all'inizio dell'esercizio	gestione dei residui passivi						gestione di cassa				totale dei residui passivi al termine dell'esercizio
	pagati	rimasti da pagare	totali	variazioni		previsioni	pagamenti	differenza rispetto alle previsioni			
				in +	in -			in +	in -		
13	14	15	16	17	18	19	20	21	22	23	
6.501,46	6.501,46	-	6.501,46	-	-	140.780,25	127.928,86	-	12.851,39	-	
984,24	984,24	-	984,24	-	-	62.959,07	15.982,74	-	46.976,33	-	
-	-	-	-	-	-	2.582,28	-	-	2.582,28	-	
789,02	789,02	-	789,02	-	-	88.586,69	8.128,69	-	80.458,00	-	
-	-	-	-	-	-	10.329,14	-	-	10.329,14	-	
-	-	-	-	-	-	10.329,14	-	-	10.329,14	-	
-	-	-	-	-	-	2.582,28	2.582,28	-	-	-	
-	-	-	-	-	-	5.164,57	-	-	5.164,57	-	
-	-	-	-	-	-	5.164,57	-	-	5.164,57	-	
-	-	-	-	-	-	2.598,25	2.598,25	-	-	-	
8.274,72	8.274,72	-	8.274,72	-	-	331.076,24	157.220,82	-	173.855,42	-	
8.274,72	8.274,72	-	8.274,72	-	-	331.076,24	157.220,82	-	173.855,42	-	

residui all'inizio dell'esercizio	gestione dei residui passivi						gestione di cassa				totale dei residui passivi al termine dell'esercizio
	pagati	rimasti da pagare	totali	variazioni		previsioni	pagamenti	differenza rispetto alle previsioni			
				in +	in -			in +	in -		
13	14	15	16	17	18	19	20	21	22	23	
7.109,93	7.109,93	-	7.109,93	-	-	118.631,71	74.321,41	-	44.310,30	7.014,09	
-	-	-	-	-	-	58.000,00	-	-	58.000,00	-	
293.823,93	129.005,91	164.087,96	293.093,87	-	730,06	1.768.034,66	682.997,07	-	1.085.037,59	286.911,72	
211.866,75	110.137,29	101.729,46	211.866,75	-	-	470.095,20	142.266,01	-	327.829,19	184.878,82	
-	-	-	-	-	-	51,65	7,75	-	43,90	-	
-	-	-	-	-	-	36.032,91	216,25	-	35.816,66	-	
-	-	-	-	-	-	-	-	-	-	-	
21.123,54	21.123,54	-	21.123,54	-	-	47.714,68	21.123,54	-	26.591,14	-	
533.924,15	267.376,67	265.817,42	533.194,09	-	730,06	2.498.560,81	920.932,03	-	1.577.628,78	478.804,63	

RIEPILOGO GENERALE												
CaL	Capitolo	Denominazione	gestione di competenza								differenze rispetto alle previsioni	
			iniziali	previsioni		definitive	pagate	somme impegnate		in +	in -	
				variazioni				rimaste da pagare	totale impegni			
				in aumento	in diminuz.							
4	5	6	7	8	9	10	11	12				
11		acquisizione beni di uso durevole e opere immobiliari	305.087,78	1.675.133,12	-	1.980.220,90	338.520,22	51.562,04	390.082,26	-	1.590.138,64	
12		acquisizione di immobilizzazioni tecniche	238.228,45	65.000,00	-	323.228,45	114.245,77	208.754,23	333.000,00	-	228,45	
13		realizzo di valori immobiliari	-	-	-	-	-	-	-	-	-	
14		concessioni di crediti ed anticipazioni	-	-	-	-	-	-	-	-	-	
15		indennità di anzianità e similari al personale cessato dal servizio	-	-	-	-	-	-	-	-	-	
Totale titolo II - Spese in conto capitale			563.316,23	1.740.133,12	-	2.303.449,35	452.765,99	260.316,27	713.082,26	-	1.590.367,09	

RIEPILOGO GENERALE												
CaL	Capitolo	Denominazione	gestione di competenza								differenze rispetto alle previsioni	
			iniziali	previsioni		definitive	pagate	somme impegnate		in +	in -	
				variazioni				rimaste da pagare	totale impegni			
				in aumento	in diminuz.							
4	5	6	7	8	9	10	11	12				
16		rimborso mutui	-	-	-	-	-	-	-	-	-	
17		rimborso di anticipazioni passive	-	-	-	-	-	-	-	-	-	
18		rimborso di anticipazioni	-	-	-	-	-	-	-	-	-	
19		resinuzione alle gestioni autonome di anticipazioni	-	-	-	-	-	-	-	-	-	
20		estinzione debiti diversi	-	-	-	-	-	-	-	-	-	
Totale titolo III - estinzione di mutui e ant.			-	-	-	-	-	-	-	-	-	

RIEPILOGO GENERALE												
CaL	Capitolo	Denominazione	gestione di competenza								differenze rispetto alle previsioni	
			iniziali	previsioni		definitive	pagate	somme impegnate		in +	in -	
				variazioni				rimaste da pagare	totale impegni			
				in aumento	in diminuz.							
4	5	6	7	8	9	10	11	12				
22		spese aventi natura di partite di giro	320.203,27	2.598,25	-	322.801,52	148.946,10	-	148.946,10	-	173.855,42	
Totale titolo IV - partite di giro			320.203,27	2.598,25	-	322.801,52	148.946,10	-	148.946,10	-	173.855,42	

residui all'inizio dell'esercizio	gestione dei residui passivi						gestione di cassa				totale dei residui passivi al termine dell'esercizio
	pagati	rimasti da pagare	totali	variazioni		previsioni	pagamenti	differenza rispetto alle previsioni			
				in +	in -			in +	in -		
13	14	15	16	17	18	19	20	21	22	23	
1.949.700,68	446.029,32	1.502.306,55	1.948.335,87	-	1.364,81	3.929.921,58	784.549,54	-	3.145.372,04	1.553.868,59	
42.576,47	35.355,00	4.881,47	40.236,47	-	3.340,00	365.804,92	149.600,77	-	216.204,15	213.633,70	
-	-	-	-	-	-	-	-	-	-	-	
-	-	-	-	-	-	-	-	-	-	-	
-	-	-	-	-	-	-	-	-	-	-	
1.992.277,15	481.384,32	1.507.188,02	1.988.572,34	-	3.704,81	4.295.726,50	934.150,31	-	3.361.576,19	1.767.504,29	

residui all'inizio dell'esercizio	gestione dei residui passivi						gestione di cassa				totale dei residui passivi al termine dell'esercizio
	pagati	rimasti da pagare	totali	variazioni		previsioni	pagamenti	differenza rispetto alle previsioni			
				in +	in -			in +	in -		
13	14	15	16	17	18	19	20	21	22	23	
-	-	-	-	-	-	-	-	-	-	-	
-	-	-	-	-	-	-	-	-	-	-	
-	-	-	-	-	-	-	-	-	-	-	
-	-	-	-	-	-	-	-	-	-	-	
-	-	-	-	-	-	-	-	-	-	-	
-	-	-	-	-	-	-	-	-	-	-	
-	-	-	-	-	-	-	-	-	-	-	
-	-	-	-	-	-	-	-	-	-	-	

residui all'inizio dell'esercizio	gestione dei residui passivi						gestione di cassa				totale dei residui passivi al termine dell'esercizio
	pagati	rimasti da pagare	totali	variazioni		previsioni	pagamenti	differenza rispetto alle previsioni			
				in +	in -			in +	in -		
13	14	15	16	17	18	19	20	21	22	23	
8.274,72	8.274,72	-	8.274,72	-	-	331.076,24	157.220,82	-	173.855,42	-	
8.274,72	8.274,72	-	8.274,72	-	-	331.076,24	157.220,82	-	173.855,42	-	

RIEPILOGO GENERALE											
Cat.	Denominazione	gestione di competenza									
		previsioni				somme impegnate			differenze rispetto alle previsioni		
		iniziali	variazioni		definitive	pagate	rinnate da pagare	totale impegni	in -		
			in aumento	in diminuz.					in +	in -	
4	5	6	7	8	9	10	11	12			
	Totale titolo I - Spese correnti	1.447.236,66	537.400,00	20.000,00	1.964.636,66	653.555,36	213.987,21	866.542,57	-	1.098.094,0	
	Totale titolo II - Spese in conto capitale	563.316,23	1.740.133,12	-	2.303.449,35	452.765,99	260.316,27	713.082,26	-	1.590.367,0	
	Totale titolo III - estinzione di mutui e smi	-	-	-	-	-	-	-	-	-	
	Totale titolo IV - partite di giro	320.203,27	2.598,25	-	322.801,52	148.946,10	-	148.946,10	-	173.855,4	
	TOTALE GENERALE SPESE	2.330.756,16	2.280.131,37	20.000,00	4.590.887,53	1.255.267,45	473.303,48	1.728.570,93	-	2.862.316,6	


residui all'inizio dell'esercizio	gestione dei residui passivi					gestione di cassa					totale dei residui passivi al termine dell'esercizio
	pagati	rimasti da pagare	totali	variazioni		previsioni	pagamenti	differenza rispetto alle previsioni			
				in +	in -			in +	in -		
13	14	15	16	17	18	19	20	21	22	23	
533.924,15	267.376,67	265.817,42	533.194,09	-	730,06	2.498.560,81	920.932,03	-	1.577.628,78	478.804,63	
1.992.277,15	481.384,32	1.507.188,02	1.988.572,34	-	3.704,81	4.295.726,50	-934.150,31	-	3.361.576,19	1.767.504,29	
-	-	-	-	-	-	-	-	-	-	-	
8.274,72	8.274,72	-	8.274,72	-	-	331.076,24	157.220,82	-	173.855,42	-	
2.534.476,02	757.035,71	1.773.005,44	2.530.041,15	-	4.434,87	7.125.363,55	2.012.303,16	-	5.113.060,39	2.246.308,92	

PAGINA BIANCA

SITUAZIONE PATRIMONIALE, CONTO ECONOMICO
E SITUAZIONE AMMINISTRATIVA
AL 31 DICEMBRE 2004

PAGINA BIANCA

ATTIVITA'	ANNO		PASSIVITA'	ANNO	
	2004	2003		2004	2003
A) CREDITI VERSO LO STATO ED ALTRI ENTI PUBBLICI PER LA PARTECIPAZIONE AL PATRIMONIO INIZIALE					
B) IMMOBILIZZAZIONI					
I. <i>Immobilitazioni materiali</i>					
1) Costi d'impianto e di ampliamento					1.331.118,17
2) Costi di ricerca, di sviluppo e di pubblicità	1.212.121,86	1.212.121,86			143.409,06
3) Diritti di brevetto industriale e diritti di utilizzazione delle opere di ingegno					4.620.767,42
4) Concessioni, licenze, marchi e diritti simili					
5) Avviamento					849.182,06
6) Immobilizzazioni in corso e acconti					1.563.095,71
7) Manutenzioni straordinarie e migliorie su beni di terzi	4.732.741,29	4.620.767,42			695.137,66
8) Altre	881.050,42				
Totale	6.845.913,57	5.832.889,28			9.234.578,41
II. <i>Immobilitazioni materiali</i>					
1) Terreni e fabbricati					881.050,42
2) Impianti e macchinari	329.733,39	181.401,39			
3) Attrezzature industriali e commerciali					
4) Automezzi e motomezzi					
5) Immobilizzazioni in corso e acconti					
6) Diritti reali di godimento	608.252,79	881.050,42			
7) Altri beni	274.331,40	175.476,40			
fido sanitario	663.654,78	144.480,02			
Totale	1.093.448,19	1.093.448,19			
III. <i>Immobilitazioni finanziarie</i> , con separata indicazione, per ciascuna voce dei crediti, degli importi esigibili entro l'esercizio successivo					
1) Partecipazioni in:					
a) imprese controllate					
b) imprese collegate					
c) imprese controllanti					
d) altre imprese					
e) altri enti					
2) Crediti					
a) verso imprese controllate					
b) verso imprese collegate					
c) verso lo Stato e altri soggetti pubblici					
d) verso altri					
3) Altri titoli					
4) Crediti finanziari diversi					
Totale					
					108.573,31
					56.869,62
					2.189.439,30
					2.425.902,71



ATTIVITÀ	ANNO		PASSIVITÀ	ANNO	
	2004	2003		2004	2003
C) ATTIVO CIRCOLANTE					
<i>Totale Immobilizzazioni (B)</i>			Totale		
1) Rimanenze			F) RATEI E RISCONTI		
2) materie prime, sussidiarie e di consumo			1) Ratei passivi		
3) prodotti in corso di lavorazione e semilavorati			2) Riscconti passivi		
4) lavori in corso			3) Aggi su prestiti		
5) prodotti finiti e merci			4) Riserve tecniche		
5) acconti					
Totale			<i>Totale ratei e riscconti (D)</i>		
II. <i>Acquisti attivi</i> , con separata indicazione, per ciascuna voce, degli importi esigibili oltre l'esercizio successivo:					
1) Crediti verso clienti, clienti ecc.	5.709,92				
2) Crediti verso iscritti, soci e terzi					
3) Crediti verso imprese controllate e collegate					
4) Crediti verso lo Stato ed altri soggetti pubblici	247.899,29	247.899,29			
4-bis) Crediti tributari					
4-ter) Imposte anticipate					
5) Crediti verso altri					
Totale	253.609,21	247.899,29			
III. <i>Attività finanziarie che non costituiscono immobilizzazioni</i>					
1) Partecipazioni in imprese controllate					
2) Partecipazioni in imprese collegate					
3) Altre partecipazioni					
4) Altri titoli					
Totale					
IV. <i>Disponibilità liquide</i>					
1) depositi bancari e postali	5.936.598,16	4.580.316,61			
2) assegni					
3) denaro e valori in cassa					
Totale	5.936.598,16	4.580.316,61			
<i>Totale attivo circolante (C)</i>					
	6.190.207,37	4.842.716,99			
D) RATEI E RISCONTI					
1) Ratei attivi					
2) Riscconti attivi					
<i>Totale ratei e riscconti (D)</i>					
Totale attivo	13.699.775,72	11.769.054,46	Totale passivo	13.699.775,73	11.769.054,46



Allegato 11

	Anno 2004		Anno 2003	
	Parziali	Totali	Parziali	Totali
A) VALORE DELLA PRODUZIONE				
1) <i>Proventi e corrispettivi per la produzione delle prestazioni e/o servizi*</i>		84.752,60		
2) <i>Variazione delle rimanenze dei prodotti in corso di lavorazione, semilavorati e finiti</i>				
3) <i>Variazione dei lavori in corso su ordinazione</i>				
4) <i>Incrementi di immobilizzazioni per lavori interni</i>				
5) <i>Altri ricavi e proventi con separata indicazione dei contributi di competenza dell'esercizio</i>		2.306.420,43		
a) contributi di competenza dell'esercizio	62.623,73			
Totale valore della produzione (A)		2.391.173,03		
B) COSTI DELLA PRODUZIONE				
6) <i>Per materie prime, sussidiarie, consumo e merci**</i>		39.634,05		
7) <i>per servizi**</i>		798.395,05		
8) <i>per godimento beni di terzi**</i>		9.677,52		
9) <i>per il personale**</i>		0,00		
a) salari e stipendi				
b) oneri sociali				
c) trattamento di fine rapporto				
d) trattamento di quiescenza e simili				
e) altri costi				
10) <i>Ammortamenti e svalutazioni</i>		129.851,38		
a) Ammortamento delle immobilizzazioni immateriali				
b) Ammortamento delle immobilizzazioni materiali	129.851,38			
c) Altre svalutazioni delle immobilizzazioni				
d) Svalutazione dei crediti compresi nell'attivo circolante e delle disponibilità liquide				
11) <i>Variazioni delle rimanenze di materie prime, sussidiarie, di consumo e merci</i>				
12) <i>Accantonamenti per rischi</i>				
13) <i>Accantonamenti ai fondi per oneri</i>				
14) <i>Oneri diversi di gestione</i>		18.828,20		
Totale Costi (B)		996.386,20		
DIFFERENZA TRA VALORE E COSTI DELLA PRODUZIONE (A-B)		1.394.786,83		
C) PROVENTI E ONERI FINANZIARI				
15) <i>Proventi da partecipazioni</i>				
16) <i>Altri proventi finanziari</i>		464,78		
a) di crediti iscritti nelle immobilizzazioni				
b) di titoli iscritti nelle immobilizzazioni che non costituiscono partecipazioni				
d) proventi diversi dai precedenti				
17) <i>Interessi e altri oneri finanziari</i>		7,75		
17-bis) <i>Utili e perdite su cambi</i>				
Totale proventi ed oneri finanziari (15+16-17)		457,03		
D) RETTIFICHE DI VALORE DI ATTIVITA' FINANZIARIE				
18) <i>Rivalutazioni</i>				
a) di partecipazioni				
b) di immobilizzazioni finanziarie				
c) di titoli iscritti nell'attivo circolante				
19) <i>Svalutazioni</i>				
a) di partecipazioni				
b) di immobilizzazioni finanziarie				
c) di titoli iscritti nell'attivo circolante				
Totale rettifiche di valore		0,00		
E) PROVENTI E ONERI STRAORDINARI				
20) <i>Proventi, con separata indicazione delle plusvalenze da alienazioni i cui ricavi non sono iscrisibili al n. 5)</i>				
21) <i>Oneri straordinari, con separata indicazione delle minusvalenze da alienazioni i cui effetti contabili non sono iscrisibili al n. 14)</i>				
22) <i>Sopravvenienze attive ed insussistenze del passivo derivanti dalla gestione dei residui*</i>		4.434,87		
23) <i>Sopravvenienze passive ed insussistenze dell'attivo derivanti dalla gestione dei residui</i>				
Totale delle partite straordinarie		4.434,87		



Allegato 11

	Anno 2004		Anno 2003	
	Parziali	Totali	Parziali	Totali
Risultato prima delle imposte (A-B+C±D±E)		1.399.678,73		
<i>Imposte dell'esercizio</i>				
Avanzo/Disavanzo/Pareggio Economico		1.399.678,73		





SITUAZIONE AMMINISTRATIVA ANNO 2004

Consistenza di cassa al 01.01.2004		4.580.316,61
RISCOSSIONI	in conto competenza	3.359.793,54
	in conto residui	8.791,17
		3.368.584,71
PAGAMENTI	in conto competenza	1.255.267,45
	in conto residui	757.035,71
		2.012.303,16
Consistenza di cassa alla fine dell'esercizio		5.936.598,16
RESIDUI ATTIVI	degli esercizi precedenti	253.609,21
	dell'esercizio	0,00
		253.609,21
RESIDUI PASSIVI	degli esercizi precedenti	1.773.005,44
	dell'esercizio	473.303,48
		2.246.308,92
Avanzo d'amministrazione al 31.12.2004		3.943.898,45



€ 1,24



14PDL0086430