

N. 6178
TAB. 14
ANNESSO 190

CAMERA DEI DEPUTATI

DISEGNO DI LEGGE

APPROVATO DAL SENATO DELLA REPUBBLICA

l'11 novembre 2005 (v. stampato Senato n. 3614)

PRESENTATO DAL MINISTRO DELL'ECONOMIA E DELLE FINANZE

(TREMONTI)

Bilancio di previsione dello Stato per l'anno finanziario 2006
e bilancio pluriennale per il triennio 2006-2008

TABELLA n. 14

**Stato di previsione del Ministero per i
beni e le attività culturali per l'anno finanziario 2006**

ANNESSO N. 190

CONTO CONSUNTIVO

SOCIETÀ ITALIANA DEGLI AUTORI ED EDITORI (SIAE)

ESERCIZIO FINANZIARIO 2004

PAGINA BIANCA

ANNESSO N. 190

**allo stato di previsione del Ministero per i beni e le attività culturali
per l'anno finanziario 2006**

CONTO CONSUNTIVO

SOCIETÀ ITALIANA DEGLI AUTORI ED EDITORI (SIAE)

ESERCIZIO FINANZIARIO 2004

PAGINA BIANCA

SITUAZIONE PATRIMONIALE, CONTO ECONOMICO
AL 31 DICEMBRE 2004

PAGINA BIANCA

BILANCIO 2004 IN UNITA' DI EURO STATO PATRIMONIALE ATTIVO	Esercizio 2004	Esercizio 2003
B) IMMOBILIZZAZIONI		
I) Immobilizzazioni immateriali		
3) Diritti brevetto industriale e diritti utilizzazione opere dell'ingegno	863.608	1.548.264
7) Altre immobilizzazioni immateriali	13.094	19.641
Totale immobilizzazioni immateriali	876.702	1.567.905
II) Immobilizzazioni materiali		
1) Terreni e fabbricati	167.800.596	167.800.596
fondo ammortamento	-30.531.402	-25.559.952
	137.269.194	142.240.644
2) Impianti e macchinari	13.207.222	12.917.488
Fondo ammortamento	-9.232.285	-8.416.271
	3.974.937	4.499.217
3) Attrezzature industriali e commerciali	23.793.867	23.226.679
Fondo ammortamento	-21.005.387	-19.654.108
	2.788.480	3.572.571
5) Immobilizzazioni in corso e acconti	243.542	0
Totale immobilizzazioni materiali	144.276.153	150.312.432
III) Immobilizzazioni finanziarie		
1) Partecipazioni in:		
d) altre imprese	5.415	0
	5.415	0
2) Crediti verso altri		
a) rate scadenti nell'esercizio successivo	459.909	603.686
b) rate scadenti oltre l'esercizio successivo	2.015.765	2.022.268
	2.475.674	2.625.954
3) Altri titoli		
a) rubriche " patrimoniali" (a copertura riserve)	10.609.467	10.609.467
b) rubrica " Fair" (a copertura TFR)	21.257.576	22.149.514
c) rubrica altri titoli immobilizzati	335.213.000	75.213.000
	367.080.043	107.971.981
d) rubrica "Fs"	27.361.563	27.361.563
	394.441.606	135.333.544
Totale immobilizzazioni finanziarie	396.922.695	137.959.498
TOTALE IMMOBILIZZAZIONI	542.075.550	289.839.835
C) ATTIVO CIRCOLANTE		
I) Rimanenze		
4) Prodotti finiti e merci (magazzino biglietti e fascicoli/registri)	379.790	349.251
II) Crediti		
1) Verso clienti		
a) verso soci, iscritti e mandanti		
1) verso soci, iscritti e mandanti per quote sociali e contributi annui	2.291.362	2.586.165
f.do svalutazione cred.per quote sociali	-502.302	-695.000
	1.789.060	1.891.165
2) verso soci, iscritti e mandanti per anticipi	67.231.557	64.036.589
f.do svalutazione cred.per anticipi	-520.924	-520.924
	66.710.633	63.515.665
	68.499.693	65.406.830
b) per compensi copia privata	229.686	245.612
c) verso Agenzia delle Entrate e Regione Sicilia	7.508.400	13.297.480
d) verso altri mandanti (enti vari)	3.337.460	2.960.423
e) verso utilizzatori	24.014.944	12.696.231
f) verso diversi	95.875	226.113
Totale crediti verso clienti	103.686.058	94.835.689

The image shows an official circular stamp of the Sicilian Regional Authority (Regione Siciliana) with the text "REGIONE SICILIANA" and "SISTEMA REGIONALE DI GESTIONE". Overlaid on the stamp is a large, stylized handwritten signature in black ink.

BIANCIO 2004 UNITA' DI EURO	ESERCIZIO 2004	AL ESERCIZIO 2003
STATO PATRIMONIALE		
ATTIVO		
4-bis) Crediti tributari		
1) verso erario	30.408.303	30.250.433
2) verso erario Fs	578	0
4-ter) Imposte anticipate	731.614	1.326.524
5) Verso altri		
a) verso dipendenti	33.143	75.479
b) verso banche		
1) verso banche	13.522	19.166
2) verso banche Fs	10.167	8.778
c) altri crediti	23.689	27.444
1) altri crediti	9.498.716	9.173.028
f.do svalutazione altri crediti	-240.435	0
2) altri crediti Fs	40.167	21.501
	9.298.448	9.194.529
Totale crediti verso altri	9.355.280	9.297.452
Totale crediti	144.181.833	135.710.098
III) Att. Finanziarie che non costit. immob.		
6) Altri titoli	20.113.795	0
Totale att. Finanz. che non costit. immob.	20.113.795	0
IV) Disponibilità liquide		
1) Depositi bancari e postali		
a) depositi bancari e postali Siae	339.951.788	547.878.652
interessi bancari e postali Siae	0	545.929
b) depositi bancari Fs	21.957.950	18.770.985
interessi bancari Fs	72.302	56.305
	361.982.040	567.251.871
3) Denaro e valori in cassa	55.388	16.734
Totale disponibilità liquide	362.037.428	567.268.605
TOTALE ATTIVO CIRCOLANTE	526.712.846	703.327.954
D) RATEI E RISCONTI ATTIVI		
a) ratei e risconti attivi	10.493.731	2.105.311
b) ratei e risconti attivi Fs	888.713	855.403
TOTALE RATEI E RISCONTI ATTIVI	11.382.444	2.960.714
TOTALE ATTIVO	1.080.170.840	996.128.503
CONTI D'ORDINE		
a) Garanzie di esercenti in deposito	4.609.378	3.921.379
b) Canoni leasing	330.147	476.880
TOTALE CONTI D'ORDINE	4.939.525	4.398.259
TOTALE GENERALE	1.085.110.365	1.000.526.762

BILANCIO 2004 IN UNITA' DI EURO		2004	2003
STATO PATRIMONIALE		2004	2003
PASSIVO			
A) PATRIMONIO NETTO			
III) Riserve di rivalutazione			
1) rivalutazione ex L. 30/12/1991 n. 413		4.435.961	4.435.961
2) rivalutazione ex L. 21/11/00 n. 342		50.714.168	50.714.168
3) rivalutazione ex L. 24/12/03 n. 350		41.007.241	41.007.241
Totale Riserve di rivalutazione		96.157.370	96.157.370
V) Riserve statutarie			
1) riserva permanente			
a) riserva permanente		9.837.182	9.435.427
		9.837.182	9.435.427
2) riserva straordinaria			
		6.516.845	6.125.091
Totale Riserve statutarie		16.354.027	15.560.518
VI) ALTRE RISERVE			
1) riserva da conversione lira/euro			
		237	237
Totale altre riserve		237	237
VIII) Disavanzo portato a nuovo			
		0	0
IX) Risultato di esercizio			
		3.647.169	803.509
TOTALE PATRIMONIO NETTO		116.158.803	112.521.634
B) FONDI PER RISCHI E ONERI			
1) Per trattamenti di quiescenza e obblighi simili			
a) indennità di fine rapporto mandatori			
		29.157.506	26.474.050
b) premi fine rapporto accertatori esterni			
		819.183	789.053
c) compensi integrativi fine attività accertamento dipendenti			
		1.070.921	995.553
Totale per trattamenti di quiescenza e obblighi simili		31.047.610	28.258.656
2) Per imposte, anche differite			
		0	0
3) Altri			
a) Fondo solidarietà			
1) fondo pagamento prestazioni			
		3.202.242	3.202.242
2) fondo patrimoniale			
		6.108.180	6.108.180
3) fondo vincolato prest. solidariistiche future			
		39.633.740	35.325.567
4) riserva permanente			
		2.866.024	2.866.024
		51.810.186	48.102.013
b) per rischi connessi all'attività di gest.			
		17.924.128	17.439.226
c) per esodo volontario			
		137.049	2.488.839
e) per rettifiche rimborsi copia privata			
		386.356	328.545
f) per contributi assistenziali			
		63.086	78.086
g) per rischi su perdite da partecipazioni			
		152.002	0
Totale altri fondi		70.472.807	68.636.709
TOTALE FONDI PER RISCHI E ONERI		101.520.417	96.845.365
C) TFR DI LAVORO SUBORDINATO (F.A.I.L.)		42.674.692	42.118.313

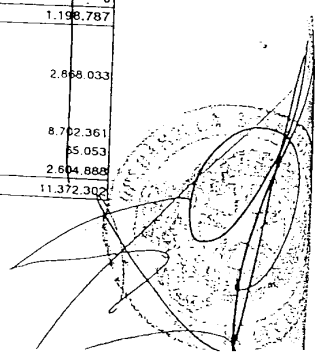
Handwritten signature and official stamps.

BILANCIO 2004 IN UNITA' DI EURO	Esercizio 2004	Esercizio 2003
STATO PATRIMONIALE		
segue PASSIVO		
D) DEBITI		
4) Debiti verso banche		
a) verso banche		
b) verso banche Fs	2.491	3.334
Totale debiti verso banche	74	77
	2.565	3.411
7) Debiti verso fornitori		
a) verso fornitori		
b) verso fornitori Fs	14.201.032	14.675.569
Totale debiti verso fornitori	7.353	7.353
	14.208.385	14.882.922
12) Debiti tributari		
a) debiti tributari		
b) debiti tributari Fs	7.676.404	22.745.285
Totale debiti tributari	851	0
	7.677.255	22.745.285
13) Debiti verso istituti di previdenza e sicurezza sociale		
	2.805.752	2.927.281
14) Altri debiti		
a) verso iscritti, soci, mandanti e aventi causa		
b) verso diversi per "compensi copia privata"	671.999.963	630.891.719
c) verso Agenzia delle Entrate e Regione Sicilia	66.252.530	17.948.252
d) verso altri mandanti (Enti vari)	2.962	2.805
e) verso esercenti ed altri per depositi provvisori e cauzionali	1.655.975	5.580.991
f) verso organi e organismi societari diversi	20.942.769	21.198.674
g) verso dipendenti	43.752	- 219.898
h) debiti diversi	7.282.261	8.033.291
1) debiti diversi	6.269.192	11.517.381
2) debiti diversi Fs	164.045	166.869
3) diritti d'autore in attesa di incasso	6.433.237	11.884.250
Totale debiti diversi	20.352.982	8.424.219
Totale altri debiti	26.786.219	20.108.469
	794.966.431	703.964.099
TOTALE DEBITI	819.660.388	744.542.998
E) RATEI E RISCOINTI PASSIVI		
a) ratei e risonconti passivi	4.345	898
b) ratei e risonconti passivi Fs	152.195	99.295
TOTALE RATEI E RISCOINTI PASSIVI	156.540	100.193
TOTALE PASSIVO	1.080.170.840	996.128.503
CONTI D'ORDINE		
a) garanzie di esercenti in deposito	4.609.378	3.921.379
b) Canoni leasing	330.147	476.880
TOTALE CONTI D'ORDINE	4.939.525	4.398.259
TOTALE GENERALE	1.085.110.365	1.000.526.762


UNITA' DI EURO MONICO	Esercizio 2004	Esercizio 2003
VALORE DELLA PRODUZIONE		
1) Ricavi e proventi delle vendite e delle prestazioni		
a) quote sociali e servizi connessi	7.593.940	7.199.573
b) provvigioni su incassi per:		
1) diritti d'autore e servizi d'istituto	87.534.319	83.134.826
2) pubblico registro cinematografico	43.816	49.491
3) registro pubblico speciale per i programmi per elaboratore	53.900	54.947
	87.632.035	83.239.264
c) rimborso spese per servizio "copia privata"	3.710.130	1.772.643
d) compensi per servizi e aggi su incassi per servizi delegati da Agenzia delle Entrate e Regione Sicilia		
1) Compensi servizi da Convenzione Ag. delle Entrate	35.641.323	37.819.071
2) aggi su riscossioni a stralcio di imposte spettacoli e dd.dd. Reg. Sicilia	17.581	5.696
	35.658.904	37.824.767
e) compensi e aggi per servizi delegati Enti vari		
1) aggi per servizi delegati da Enti vari	1.197.255	1.236.048
2) compensi per collaborazione RAI	346.615	371.100
3) compensi per collaborazione ENPALS	6.747.547	5.596.540
4) compensi per convezione INPS	3.962.701	3.668.566
5) compensi servizio noleggio	1.252.121	1.555.071
	13.506.239	12.422.325
f) altri ricavi e proventi per vendite e prestazioni		
1) ricavi per vendite biglietti e fascicoli/registri	564.584	1.220.769
2) diritti di segreteria	3.079.270	3.026.302
3) punzonatura biglietti	99.619	335.460
4) diritti di vidimazione	12.781.196	10.610.064
	16.524.669	15.193.595
Totale ricavi e proventi delle prestazioni	164.625.917	157.650.167
2) Altri ricavi e proventi		
a) Rai sbrvi	511.623	493.822
b) Fondo solidarietà		
1) deduzione solidaristica art. 13 Statuto	311	422
2) contributo solidaristico art.20 Statuto	10.826.809	9.840.631
3) proventi diversi Fs	26.728	27.074
	10.853.848	9.858.127
c) altri proventi	2.685.150	2.211.444
Totale altri ricavi e proventi	14.050.621	12.573.393
TOTALE VALORE DELLA PRODUZIONE	178.676.538	170.223.560

Handwritten signature and official stamps.


Bilancio 2004 in Unità di Euro		Conto Economico	
B) COSTI DELLA PRODUZIONE		Esercizio 2004	Esercizio 2003
6) Per acquisti			
a) beni destinati alla vendita			
b) beni e materiali di consumo vari	2.861.412		2.188.235
Totale per acquisti	885.383		846.930
	3.746.795		3.035.165
7) Per servizi			
a) mandatarî			
1) compensi e contributi previdenziali	42.354.745		40.696.752
2) accantonamento al fondo indennità fine rapporto	3.253.189		3.052.505
	45.607.914		43.749.257
b) accertatori esterni			
1) compensi e contributi previdenziali	1.328.705		1.379.018
2) accantonamento al fondo premi fine incarico	107.520		505
	1.436.225		1.379.523
c) lavorazioni presso terzi			
d) servizi professionali, tecnici e informatici			
1) servizi amministrativi, tecnici, informatici e legali	2.974.389		2.065.815
2) consulenze	2.819.456		3.556.205
3) selezione e addestramento del personale	210.420		5.855
	191.873		252.940
	3.221.749		3.815.000
e) servizi diversi			
1) servizi diversi	12.241.775		12.643.627
2) servizi diversi Fs	33.526		5.745
	12.275.301		12.649.372
f) organi sociali e organismi societari diversi			
Totale per servizi	2.204.873		740.124
	67.720.451		64.399.091
8) Per godimento beni di terzi			
a) immobili di terzi			
b) noleggio e affitto beni e attrezz. varie	971.053		987.291
Totale per godimento beni di terzi	1.029.131		1.080.809
	2.000.184		2.068.100
9) Per il personale			
a) compensi fissi			
1) compensi fissi			
2) compensi per attività ispettiva, lavori straordinari e vari	56.381.138		54.248.159
	5.596.684		5.728.134
	61.977.822		59.976.293
b) oneri sociali			
c) T.F.R. (accantonamento fail)	15.178.088		14.671.550
d) trattamento di quiescenza e simili: compensi integrativi fine attività di accertamento	5.403.014		5.322.900
	110.476		116.110
e) altri costi			
2) costi diversi	6.008		748.811
	6.008		748.811
Totale per il personale	82.675.408		80.835.664
10) Ammortamenti e svalutazioni			
a) ammortamento immobilizzazioni immateriali			
b) ammortamento immobilizzazioni materiali	1.328.285		1.447.736
c) svalutazione cred. iscr. att. circ. e disp. liquide	7.995.851		8.123.105
Totale ammortamenti e svalutazioni	554.593		749.902
	9.878.729		10.320.743
11) Variazione rimanenze di biglietti e fascicoli/registri			
a) rimanenze iniziali			
b) rimanenze finali	349.251		435.801
Totale variazione rimanenze di biglietti e fascicoli/registri	-379.790		-349.251
	-30.539		85.550
12) Accantonamenti per rischi ed oneri			
a) accantonamento ai fondi rischi e oneri ed esodo vol.			
b) accantonamento ai fondi per contr. assistenz.	2.116.479		1.188.787
Totale accantonamenti per rischi ed oneri	0		0
	2.116.479		1.188.787
13) Oneri diversi di gestione			
a) contribuzione integrativa Fondo Pensioni			
	4.370.578		2.868.033
b) Fondo solidarietà			
1) prestazioni	8.641.327		8.702.361
2) oneri vari	20.846		65.053
3) accantonamento al fondo vincolato prestazioni solidanistiche	3.705.172		2.604.888
	12.370.345		11.372.302



BILANCIO 2004 IN UNITA' DI EURO CONTO ECONOMICO	Esercizio 2004	Esercizio 2003
c) contributi straordinari a soci e iscritti	48.400	60.050
d) spese di rappresentanza	137.681	69.908
e) attività Siae in ambito internazionale, promozione del diritto d'autore, studi e iniziative relativi alla promozione, sviluppo e diffusione del patrimonio artistico e letterario italiano	736.644	652.537
f) imposte e tasse diverse		
1) imposte e tasse diverse	1.925.982	3.470.188
2) imposte e tasse diverse Fs	167	279
	1.926.149	3.470.467
g) spese diverse		
1) costi gestione e manutenzione immobili locali a terzi	117.833	130.264
2) spese diverse	875.250	364.266
3) oneri vari di gestione	70.630	8.763
	1.063.713	503.293
4) spese diverse Fs	56	13.409
	1.063.769	516.702
Totale oneri diversi di gestione	20.653.566	19.099.999
TOTALE COSTI DELLA PRODUZIONE	188.761.073	181.044.099
DIFFERENZA (A - B)	-10.084.535	-10.820.539
C) PROVENTI E ONERI FINANZIARI		
16) Altri proventi finanziari		
a) da crediti iscritti nelle immobilizzazioni	69.693	89.084
b) da titoli iscritti nelle immobilizzazioni		
1) dividendi	230	328
2) interessi attivi su titoli:		
- interessi attivi su titoli	10.483.040	2.791.645
- interessi attivi su titoli F.s	1.205.460	1.267.140
	11.688.500	4.058.785
3) proventi vari su titoli:		
- proventi vari su titoli	29.790	1.041.746
- proventi vari su titoli F.s	41.233	41.770
	71.023	1.083.516
c) da titoli iscritti nell'attivo circolante		
- interessi attivi su titoli	224.030	591.389
	224.030	591.389
d) proventi diversi dai precedenti		
1) interessi attivi su c/c bancari e postali:		
- interessi attivi su c/c bancari e postali	6.174.188	12.146.446
- interessi attivi su c/c bancari e postali Fs	358.874	277.015
	6.533.062	12.423.461
2) interessi su crediti verso erario	495.191	697.768
3) interessi ed altri proventi finanziari	79.270	119.363
4) incassi complementari dir. autore - int. mora	4.957.060	3.948.168
Totale altri proventi finanziari	24.118.059	22.995.862
17) Interessi e altri oneri finanziari		
a) Interessi e altri oneri finanziari	170.580	942.061
b) Interessi e altri oneri finanziari Fs	55.310	63.412
Totale interessi e altri oneri finanziari	225.890	1.005.473
17-bis) Utili e perdite su cambi		
a) differenze di cambio	10	112
Totale utili e perdite su cambi	10	112
TOTALE PROVENTI E ONERI FINANZIARI	23.892.179	21.990.501



BILANCIO 2004 IN UNITA' DI EURO		Esercizio	
CONTO ECONOMICO		2004	2003
18) RETTIFICHE DI VALORE DI ATTIVITA' FINANZIARIE			
18) Rivalutazioni			
19) Svalutazioni		0	0
Totale rettifiche		0	0
19) PROVENTI E ONERI STRAORDINARI			
20) Proventi straordinari			
a) proventi straordinari vari			
b) altre sopravvenienze attive	20.338		20.856
c) plusvalenze da cessione patrim. immobiliare	84.091		372.952
d) proventi straordinari Fs	0		98.975
Totale proventi straordinari	104.429		494.061
21) Oneri straordinari			
a) oneri straordinari vari			
b) oneri straordinari vari Fs	409.747		1.219.395
Totale oneri straordinari	10		175
	409.757		1.219.570
TOTALE PROVENTI E ONERI STRAORDINARI			
	-305.328		-725.509
RISULTATO PRIMA DELLE IMPOSTE	13.502.316		10.444.453
22) IMPOSTE SUL REDDITO			
a) Imposte correnti			
- Ires			
- Irap	5.528.463		5.026.691
	3.731.774		3.424.811
b) Imposte differite	9.260.237		8.451.502
	594.910		1.169.442
TOTALE IMPOSTE SUL REDDITO	9.855.147		9.640.944
23) RISULTATO DELL'ESERCIZIO	3.647.169		803.509




PAGINA BIANCA

€ 0,30



14PDL0086340