

N. 6178

TAB. 9

ANNESSO 12

CAMERA DEI DEPUTATI

DISEGNO DI LEGGE

APPROVATO DAL SENATO DELLA REPUBBLICA

l'11 novembre 2005 (v. stampato Senato n. 3614)

PRESENTATO DAL MINISTRO DELL'ECONOMIA E DELLE FINANZE

(TREMONTI)

Bilancio di previsione dello Stato per l'anno finanziario 2006
e bilancio pluriennale per il triennio 2006-2008

TABELLA n. 9

**Stato di previsione del Ministero dell'ambiente
e della tutela del territorio per l'anno finanziario 2006**

ANNESSO N. 12

CONTO CONSUNTIVO

**ENTE PARCO NAZIONALE
DELL'ARCIPELAGO DELLA MADDALENA**

ESERCIZIO FINANZIARIO 2004

PAGINA BIANCA

ANNESSO N. 12

**allo stato di previsione del Ministero dell'ambiente
e della tutela del territorio per l'anno finanziario 2006**

CONTO CONSUNTIVO

**ENTE AUTONOMO PARCO NAZIONALE
DELL'ARCIPELAGO DELLA MADDALENA**

ESERCIZIO FINANZIARIO 2004

PAGINA BIANCA

RENDICONTO FINANZIARIO 2004

PARTE I - ENTRATE

PARTE II - USCITE


RENDICONTO FINANZIARIO Anno 2004

A) ENTRATE

Categoria	Capitolo		GESTIONE DI COMPETENZA									
	Numero	Denominazione	Previsioni			Somme accertate			Differenze rispetto alle previsioni			
			Iniziali	Variazioni		Definitive (4 + 5 - 6)	Riscosse	Rimaste da riscuotere (10 - 8)	Totali accertati (8 + 9)	In aumento (10 - 7)	In diminuz. (7 - 10)	
				In aumento (7 - 4)	In diminuz. (4 - 7)							
1	2	3	4	5	6	7	8	9	10	11	12	
		1. TITOLO I* - ENTRATE CORRENTI										
		1.1 ENTRATE CONTRIBUTIVE										
I*		Aliquote contributive a carico dei datori di lavoro sino degli iscritti										
	11110	Aliquote contributive a carico dei datori di lavoro.....	0,00	0,00	0,00	0,00	0,00	0,00	0,00	0,00	0,00	0,00
		Totale categoria I*	0,00	0,00	0,00	0,00	0,00	0,00	0,00	0,00	0,00	0,00
II*		1.1.2 Quote di partecipazione degli iscritti all'onere di specifiche gestioni										
	11210	Quote di partecipazione degli iscritti all'onere di.....	0,00	0,00	0,00	0,00	0,00	0,00	0,00	0,00	0,00	0,00
		Totale categoria II*	0,00	0,00	0,00	0,00	0,00	0,00	0,00	0,00	0,00	0,00
		1.2 ENTRATE DERIVANTI DA TRASFERIMENTI CORRENTI										
III*		1.2.1 Trasferimenti da parte dello Stato										
	12110	Contributo ordinario del Ministero Ambiente per il funzionamento	597.524,48	247.788,98	0,00	845.293,46	845.293,47	0,00	845.293,47	0,01	0,00	0,00
	12120	Altri contributi per la gestione destinati per finalità	0,00	0,00	0,00	0,00	20.591,91	0,00	20.591,91	20.591,91	0,00	0,00
		Totale categoria III*	597.524,48	247.788,98	0,00	845.293,46	865.885,38	0,00	865.885,38	20.591,92	0,00	0,00
IV*		1.2.2 Trasferimenti da parte delle Regioni										
	12210	Contributo della Regione Autonoma della Sardegna	0,00	0,00	0,00	0,00	0,00	0,00	0,00	0,00	0,00	0,00
	12220	Contributo della Regione Autonoma della Sardegna Programma Interreg. II	0,00	0,00	0,00	0,00	0,00	0,00	0,00	0,00	0,00	0,00
	12221	Contributo della Regione Autonoma della Sardegna Programma Interreg. III	0,00	1.403.809,78	0,00	1.403.809,78	0,00	1.403.809,78	1.403.809,78	0,00	0,00	0,00
	12230	Altri contributi per la gestione destinati per finalità	0,00	0,00	0,00	0,00	0,00	0,00	0,00	0,00	0,00	0,00
		Totale categoria IV*	0,00	1.403.809,78	0,00	1.403.809,78	0,00	1.403.809,78	1.403.809,78	0,00	0,00	0,00
V*		1.2.3 Trasferimenti da Comuni, Province, Comunità Montane e altri Enti Locali										
	12310	Contributo della Provincia per spese correnti	0,00	0,00	0,00	0,00	0,00	0,00	0,00	0,00	0,00	0,00
	12320	Altri contributi per la gestione destinati per finalità	0,00	0,00	0,00	0,00	0,00	0,00	0,00	0,00	0,00	0,00
		Totale categoria V*	0,00	0,00	0,00	0,00	0,00	0,00	0,00	0,00	0,00	0,00
VI*		1.2.4 Trasferimenti da parte di altri Enti del settore pubblico nazionale e consuntivo										
	12410	Contributi da Enti Pubblici	0,00	0,00	0,00	0,00	0,00	0,00	0,00	0,00	0,00	0,00
	12420	Contributi da UE	0,00	0,00	0,00	0,00	0,00	0,00	0,00	0,00	0,00	0,00
		Totale categoria VI*	0,00	0,00	0,00	0,00	0,00	0,00	0,00	0,00	0,00	0,00
		1.3 ALTRE ENTRATE										
VII*		1.3.1 Entrate derivanti dalla vendita di beni e dalla prestazione di servizi										
	13110	Ricavi da vendita di prodotti	0,00	0,00	0,00	0,00	0,00	0,00	0,00	0,00	0,00	0,00
	13120	Ricavi dalla vendita di pubblicazioni	0,00	0,00	0,00	0,00	0,00	0,00	0,00	0,00	0,00	0,00
	13130	Ricavi derivanti dalla concessione all'uso del marchio	0,00	0,00	0,00	0,00	0,00	0,00	0,00	0,00	0,00	0,00
	13140	Proventi derivanti dalla gestione del Museo	5.000,00	0,00	0,00	5.000,00	11.434,00	0,00	11.434,00	6.434,00	0,00	0,00
	13150	Proventi derivanti dalla gestione di aree attrezzate e strutture ricettive	0,00	0,00	0,00	0,00	0,00	0,00	0,00	0,00	0,00	0,00
	13180	Proventi derivanti dall'applicazione del Regolamento	887.000,00	0,00	0,00	887.000,00	608.010,36	93.031,10	702.041,46	0,00	184.959,54	0,00
	13170	Altri eventuali proventi	1.500,00	0,00	0,00	1.500,00	500,00	1.000,00	1.500,00	0,00	0,00	0,00
		Totale categoria VII*	893.500,00	0,00	0,00	893.500,00	620.944,36	94.031,10	714.975,46	6.434,00	184.959,54	0,00

GESTIONALE

GESTIONE DEI RESIDUI ATTIVI						GESTIONE DI CASSA				Totale dei residui attivi al 31.12.2004 (9 + 15)
Residui	Riscossi	Rimasti da riscuotere	Totale	Variazioni		Previsioni	Riscossioni	Differenze rispetto alle previsioni		
inizio esercizio		(15 - 14)	(14 + 15)	in aumento (16 - 13)	in diminuz. (13 - 16)			In aumento (20 - 19)	In diminuz. (19 - 20)	
13	14	15	16	17	18	19	20	21	22	23
0,00	0,00	0,00	0,00	0,00	0,00	0,00	0,00	0,00	0,00	0,00
0,00	0,00	0,00	0,00	0,00	0,00	0,00	0,00	0,00	0,00	0,00
0,00	0,00	0,00	0,00	0,00	0,00	0,00	0,00	0,00	0,00	0,00
0,00	0,00	0,00	0,00	0,00	0,00	0,00	0,00	0,00	0,00	0,00
184.511,87	184.511,87	0,00	184.511,87	0,00	0,00	1.029.805,33	1.029.805,34	0,01	0,00	0,00
30.987,42	30.987,42	0,00	30.987,42	0,00	0,00	30.987,42	51.579,33	20.591,91	0,00	0,00
215.499,29	215.499,29	0,00	215.499,29	0,00	0,00	1.060.792,75	1.081.384,67	20.591,92	0,00	0,00
581.014,01	0,00	574.570,93	574.570,93	0,00	6.443,08	581.014,01	0,00	0,00	0,00	574.570,93
0,00	0,00	0,00	0,00	0,00	0,00	0,00	0,00	0,00	0,00	0,00
0,00	0,00	0,00	0,00	0,00	0,00	1.403.809,78	0,00	0,00	1.403.809,78	1.403.809,78
0,00	0,00	0,00	0,00	0,00	0,00	0,00	0,00	0,00	0,00	0,00
581.014,01	0,00	574.570,93	574.570,93	0,00	6.443,08	1.984.823,79	0,00	0,00	1.403.809,78	1.978.380,71
0,00	0,00	0,00	0,00	0,00	0,00	0,00	0,00	0,00	0,00	0,00
0,00	0,00	0,00	0,00	0,00	0,00	0,00	0,00	0,00	0,00	0,00
0,00	0,00	0,00	0,00	0,00	0,00	0,00	0,00	0,00	0,00	0,00
0,00	0,00	0,00	0,00	0,00	0,00	0,00	0,00	0,00	0,00	0,00
0,00	0,00	0,00	0,00	0,00	0,00	0,00	0,00	0,00	0,00	0,00
0,00	0,00	0,00	0,00	0,00	0,00	0,00	0,00	0,00	0,00	0,00
0,00	0,00	0,00	0,00	0,00	0,00	0,00	0,00	0,00	0,00	0,00
0,00	0,00	0,00	0,00	0,00	0,00	0,00	0,00	0,00	0,00	0,00
500,00	500,00	0,00	500,00	0,00	0,00	500,00	500,00	0,00	0,00	0,00
0,00	0,00	0,00	0,00	0,00	0,00	5.000,00	11.434,00	6.434,00	0,00	0,00
0,00	0,00	0,00	0,00	0,00	0,00	0,00	0,00	0,00	0,00	0,00
26.409,00	26.409,00	0,00	26.409,00	0,00	0,00	913.409,00	635.419,36	0,00	277.989,64	93.031,10
0,00	0,00	0,00	0,00	0,00	0,00	1.500,00	500,00	0,00	1.000,00	1.000,00
28.909,00	28.909,00	0,00	28.909,00	0,00	0,00	929.409,00	647.853,36	6.434,00	278.989,64	94.031,10



Categoria	Capitolo		GESTIONE DI COMPETENZA								
	Numero	Denominazione	Previsioni				Somme accertate			Differenze rispetto alle previsioni	
			Iniziali	Variazioni		Definitive (4 + 5 - 6)	Riscosse	Rimaste da riscuotere (10 - 8)	Totali accertati (8 + 9)	In aumento (10 - 7)	In diminuz. (7 - 10)
				in aumento (7 - 4)	in diminuz. (4 - 7)						
1	2	3	4	5	6	7	8	9	10	11	12

VIII*	1.3.2	Redditi e proventi patrimoniali										
	13210	Affitto immobili	0,00	0,00	0,00	0,00	0,00	0,00	0,00	0,00	0,00	0,00
	13220	Interessi e premi su titoli a reddito fisso	0,00	0,00	0,00	0,00	0,00	0,00	0,00	0,00	0,00	0,00
	13230	Interessi su depositi e conti correnti	1.800,00	0,00	0,00	1.800,00	0,00	600,00	800,00	800,00	0,00	1.200,00
		Totale Categoria VIII*	1.800,00	0,00	0,00	1.800,00	0,00	600,00	800,00	800,00	0,00	1.200,00
IX*	1.3.3	Poste correttive e compensative di spese correnti										
	13310	Recuperi e rimborsi diversi	500,00	0,00	0,00	500,00	66,43	2.794,90	2.861,33	2.361,33	0,00	0,00
	13320	Indennizzi di assicurazione	0,00	0,00	0,00	0,00	0,00	0,00	0,00	0,00	0,00	0,00
	13330	Concorsi nelle spese	1.000,00	0,00	0,00	1.000,00	196,32	0,00	196,32	0,00	0,00	620,68
		Totale categoria IX*	1.500,00	0,00	0,00	1.500,00	226,75	2.794,90	3.020,86	2.361,33	0,00	820,68
X*	1.3.4	Entrate non classificabili in altre voci										
	13410	Proventi da ammende e contravvenzioni	2.000,00	0,00	0,00	2.000,00	4.206,80	2.000,00	6.206,80	4.206,80	0,00	0,00
	13420	Altre eventuali entrate	0,00	0,00	0,00	0,00	0,00	0,00	0,00	0,00	0,00	0,00
		Totale categoria X*	2.000,00	0,00	0,00	2.000,00	4.206,80	2.000,00	6.206,80	4.206,80	0,00	0,00
		TOTALE ENTRATE CORRENTI	1.496.324,48	1.661.678,76	0,00	3.147.903,24	1.491.262,29	1.503.236,78	2.994.498,07	33.694,06	186.979,22	

GESTIONE DEI RESIDUI ATTIVI						GESTIONE DI CASSA				Totale dei residui attivi al 31.12.2004 (9 + 15)
Residui	Riscossi	Rimasti da riscuotere	Totali	Variazioni		Previsioni	Riscossioni	Differenze rispetto alle previsioni		
				in aumento (16 - 13)	in diminuz. (13 - 16)			In aumento (20 - 19)	In diminuz. (19 - 20)	
inizio esercizio		(16 - 14)	(14 + 15)	17	18	19	20	21	22	23

0,00	0,00	0,00	0,00	0,00	0,00	0,00	0,00	0,00	0,00	0,00
0,00	0,00	0,00	0,00	0,00	0,00	0,00	0,00	0,00	0,00	0,00
213,13	558,20	0,00	558,20	345,07	0,00	2.013,13	558,20	0,00	1.454,93	800,00
213,13	558,20	0,00	558,20	345,07	0,00	2.013,13	558,20	0,00	1.454,93	800,00
0,00	0,00	0,00	0,00	0,00	0,00	500,00	66,43	0,00	433,57	2.794,90
0,00	0,00	0,00	0,00	0,00	0,00	0,00	0,00	0,00	0,00	0,00
20,00	20,00	0,00	0,00	0,00	0,00	1.020,00	179,32	0,00	840,68	0,00
20,00	20,00	0,00	0,00	0,00	0,00	1.520,00	245,75	0,00	1.274,25	2.794,90
151,00	151,00	0,00	151,00	0,00	0,00	2.151,00	4.357,80	1.728,86	0,00	2.000,00
0,00	0,00	0,00	0,00	0,00	0,00	0,00	0,00	0,00	0,00	0,00
151,00	151,00	0,00	151,00	0,00	0,00	2.151,00	4.357,80	1.728,86	0,00	2.000,00
823.806,43	243.137,49	674.570,93	817.888,42	345,07	6.443,08	3.971.709,67	1.734.399,78	28.754,58	1.685.528,60	2.077.806,71

Orlando

GESTIONE DEI RESIDUI ATTIVI						GESTIONE DI CASSA				Totale dei residui attivi al 31.12.2004 (9 + 15)
Residui	Riscossi	Rimasti da riscuotere	Totali	Variazioni		Previsioni	Riscossioni	Differenze rispetto alle previsioni		
				in aumento (16 - 13)	in diminuz. (13 - 16)			In aumento (20 - 19)	In diminuz. (19 - 20)	
13	14	15	16	17	18	19	20	21	22	23
0,00	0,00	0,00	0,00	0,00	0,00	0,00	0,00	0,00	0,00	0,00
0,00	0,00	0,00	0,00	0,00	0,00	0,00	0,00	0,00	0,00	0,00
0,00	0,00	0,00	0,00	0,00	0,00	0,00	0,00	0,00	0,00	0,00
0,00	0,00	0,00	0,00	0,00	0,00	0,00	0,00	0,00	0,00	0,00
0,00	0,00	0,00	0,00	0,00	0,00	0,00	0,00	0,00	0,00	0,00
0,00	0,00	0,00	0,00	0,00	0,00	0,00	0,00	0,00	0,00	0,00
0,00	0,00	0,00	0,00	0,00	0,00	0,00	0,00	0,00	0,00	0,00
0,00	0,00	0,00	0,00	0,00	0,00	0,00	0,00	0,00	0,00	0,00
0,00	0,00	0,00	0,00	0,00	0,00	0,00	0,00	0,00	0,00	0,00
0,00	0,00	0,00	0,00	0,00	0,00	0,00	0,00	0,00	0,00	0,00
0,00	0,00	0,00	0,00	0,00	0,00	0,00	0,00	0,00	0,00	0,00
0,00	0,00	0,00	0,00	0,00	0,00	0,00	0,00	0,00	0,00	0,00
0,00	0,00	0,00	0,00	0,00	0,00	0,00	0,00	0,00	0,00	0,00
0,00	0,00	0,00	0,00	0,00	0,00	0,00	0,00	0,00	0,00	0,00

Orlando

Categoria	Capitolo		GESTIONE DI COMPETENZA									
	Numero	Denominazione	Previsioni				Somme accertate			Differenze rispetto alle previsioni		
			Iniziali	Variazioni		Definitive (4 + 5 - 6)	Riscosse	Rimaste da riscuotere (10 - 8)	Totali accertati (8 + 9)	In aumento (10 - 7)	In diminuz. (7 - 10)	
				In aumento (7 - 4)	In diminuz. (4 - 7)							
1	2	3	4	5	6	7	8	9	10	11	12	
		2.2 ENTRATE DERIVANTI DA TRASFERIMENTI IN CONTO CAPITALE										
XV*		2.2.1 Trasferimenti dallo Stato										
	2210	Contributi distinti per finalità in vari capitoli	0,00	0,00	0,00	0,00	0,00	0,00	0,00	0,00	0,00	0,00
		Totale categoria XV*	0,00	0,00	0,00	0,00	0,00	0,00	0,00	0,00	0,00	0,00
XVI*		2.2.2 Trasferimenti dalle Regioni										
	2220	Contributi distinti per finalità in vari capitoli	0,00	0,00	0,00	0,00	0,00	0,00	0,00	0,00	0,00	0,00
	2221	Contributo della Regione Autonoma della Sardegna INTERREG II	0,00	232.760,11	0,00	232.760,11	0,00	232.760,11	232.760,11	0,00	0,00	0,00
		Totale Categoria XVI*	0,00	232.760,11	0,00	232.760,11	0,00	232.760,11	232.760,11	0,00	0,00	0,00
XVII*		2.2.3 Trasferimenti da Comuni e Province										
	2230	Contributi distinti per finalità in vari capitoli	0,00	0,00	0,00	0,00	0,00	0,00	0,00	0,00	0,00	0,00
		Totale Categoria XVII*	0,00	0,00	0,00	0,00	0,00	0,00	0,00	0,00	0,00	0,00
XVIII*		2.2.4 Trasferimenti da altri Enti del Settore pubblico e privato										
	2240	Contributi distinti per finalità in vari capitoli	0,00	0,00	0,00	0,00	0,00	0,00	0,00	0,00	0,00	0,00
		Totale Categoria XVIII*	0,00	0,00	0,00	0,00	0,00	0,00	0,00	0,00	0,00	0,00
		2.3 ACCENSIONE DI PRESTITI										
XIX*		2.3.1 Assunzione di mutui										
	2310	Assunzione di mutui	0,00	0,00	0,00	0,00	0,00	0,00	0,00	0,00	0,00	0,00
		Totale Categoria XIX*	0,00	0,00	0,00	0,00	0,00	0,00	0,00	0,00	0,00	0,00
XX*		2.3.2 Assunzione di altri debiti finanziari										
	2320	Prelevamenti da depositi vincolati presso Società di Assicuraz. per Ind. anz.	0,00	0,00	0,00	0,00	0,00	0,00	0,00	0,00	0,00	0,00
		Totale Categoria XX*	0,00	0,00	0,00	0,00	0,00	0,00	0,00	0,00	0,00	0,00
XXI*		2.3.3 Emissione di Obbligazioni										
	2330	Emissione di Obbligazioni	0,00	0,00	0,00	0,00	0,00	0,00	0,00	0,00	0,00	0,00
		Totale Categoria XXI*	0,00	0,00	0,00	0,00	0,00	0,00	0,00	0,00	0,00	0,00
		TOTALE ENTRATE IN CONTO CAPITALE	0,00	232.760,11	0,00	232.760,11	0,00	232.760,11	232.760,11	0,00	0,00	0,00

GESTIONE DEI RESIDUI ATTIVI						GESTIONE DI CASSA				Totale dei residui attivi al 31.12.2004 (9 + 15)
Residui	Riscossi	Rimasti da riscuotere	Totali	Variazioni		Previsioni	Riscossioni	Differenze rispetto alle previsioni		
				in aumento (16 - 13)	in diminuz. (13 - 16)			In aumento (20 - 19)	In diminuz. (19 - 20)	
13	14	15	16	17	18	19	20	21	22	23
1.309.734,89	1.309.734,88	0,00	1.309.734,88	0,00	0,01	1.309.734,89	1.309.734,88	0,00	0,01	0,00
1.309.734,89	1.309.734,88	0,00	1.309.734,88	0,00	0,01	1.309.734,89	1.309.734,88	0,00	0,01	0,00
795.117,67	0,00	795.117,67	795.117,67	0,00	0,00	795.117,67	0,00	0,00	795.117,67	795.117,67
0,00	0,00	0,00	0,00	0,00	0,00	232.760,11	0,00	0,00	232.760,11	232.760,11
795.117,67	0,00	795.117,67	795.117,67	0,00	0,00	1.027.877,78	0,00	0,00	1.027.877,78	1.027.877,78
0,00	0,00	0,00	0,00	0,00	0,00	0,00	0,00	0,00	0,00	0,00
0,00	0,00	0,00	0,00	0,00	0,00	0,00	0,00	0,00	0,00	0,00
0,00	0,00	0,00	0,00	0,00	0,00	0,00	0,00	0,00	0,00	0,00
0,00	0,00	0,00	0,00	0,00	0,00	0,00	0,00	0,00	0,00	0,00
0,00	0,00	0,00	0,00	0,00	0,00	0,00	0,00	0,00	0,00	0,00
0,00	0,00	0,00	0,00	0,00	0,00	0,00	0,00	0,00	0,00	0,00
0,00	0,00	0,00	0,00	0,00	0,00	0,00	0,00	0,00	0,00	0,00
0,00	0,00	0,00	0,00	0,00	0,00	0,00	0,00	0,00	0,00	0,00
2.104.852,36	1.309.734,88	795.117,67	2.104.852,36	0,00	0,01	2.337.612,47	1.309.734,88	0,00	1.027.877,79	1.027.877,78

Orlando

Categoria	Capitolo		GESTIONE DI COMPETENZA									
	Numero	Denominazione	Previsioni				Somme accertate			Differenze rispetto alle previsioni		
			Iniziali	Variazioni		Definitive (4 + 5 - 6)	Riscosse	Rimaste da riscuotere (10 - 8)	Totali accertati (8 + 9)	In aumento (10 - 7)	In diminuz. (7 - 10)	
				in aumento (7 - 4)	in diminuz. (4 - 7)							
1	2	3	4	5	6	7	8	9	10	11	12	
		3. TITOLO III* - GESTIONI SPECIALI										
		3.1 GESTIONE SPECIALE ...										
XXII*		3.1.1 Gestione speciale ...										
	31110	Gestione speciale ...	0,00	0,00	0,00	0,00	0,00	0,00	0,00	0,00	0,00	0,00
		Totale Categoria XXII*	0,00	0,00	0,00	0,00	0,00	0,00	0,00	0,00	0,00	0,00
		TOTALE ENTRATE GESTIONI SPECIALI	0,00	0,00	0,00	0,00	0,00	0,00	0,00	0,00	0,00	0,00
		4. TITOLO IV* - PARTITE DI GIRO										
XXIII*		4.1 ENTRATE AVVENTI NATURA DI PARTITE DI GIRO										
		4.1.1 Entrate avventi natura di partite di giro										
	41110	Ritenute erariali	60.000,00	40.000,00	0,00	100.000,00	60.172,77	0,00	60.172,77	0,00	9.827,23	
	41120	Ritenute previdenziali e assistenziali	20.000,00	10.000,00	0,00	30.000,00	20.786,80	0,00	20.786,80	0,00	9.211,20	
	41130	Ritenute diverse	0,00	0,00	0,00	0,00	0,00	0,00	0,00	0,00	0,00	
	41140	Tribute per conto terzi	200,00	0,00	0,00	200,00	116,80	0,00	116,80	0,00	81,20	
	41150	Ritenute d'acconto per prestazioni professionali	50.000,00	30.000,00	0,00	80.000,00	19.673,14	0,00	19.673,14	0,00	60.326,86	
	41160	Ritenute previdenziali INPS su prestazioni professionali	8.000,00	10.000,00	0,00	18.000,00	10.196,72	0,00	10.196,72	0,00	7.803,28	
	41170	Depositi cauzionali da terzi	0,00	0,00	0,00	0,00	0,00	0,00	0,00	0,00	0,00	
	41180	Recupero anticipazioni fondo economato	10.000,00	0,00	0,00	10.000,00	2.562,26	0,00	2.562,26	0,00	7.437,74	
	41190	Recupero anticipazioni varie	0,00	0,00	0,00	0,00	0,00	0,00	0,00	0,00	0,00	
	411100	Partite in conto assegni	0,00	0,00	0,00	0,00	0,00	0,00	0,00	0,00	0,00	
	411110	iva e credito	0,00	0,00	0,00	0,00	0,00	0,00	0,00	0,00	0,00	
		Totale Categoria XXIII*	148.200,00	90.000,00	0,00	238.200,00	143.635,51	0,00	143.635,51	0,00	94.564,49	
		TOTALE ENTRATE PARTITE DI GIRO	148.200,00	90.000,00	0,00	238.200,00	143.635,51	0,00	143.635,51	0,00	94.564,49	
		RIEPILOGO DEI TITOLI										
Titolo	I	ENTRATE CORRENTI	1.496.324,48	1.651.678,78	0,00	3.147.903,24	1.491.262,29	1.603.235,73	2.994.498,07	33.694,95	156.679,22	
Titolo	II	ENTRATE IN CONTO CAPITALE	0,00	232.769,11	0,00	232.769,11	0,00	232.769,11	232.769,11	0,00	0,00	
Titolo	III	ENTRATE GESTIONI SPECIALI	0,00	0,00	0,00	0,00	0,00	0,00	0,00	0,00	0,00	
Titolo	IV	ENTRATE PARTITE DI GIRO	148.200,00	90.000,00	0,00	238.200,00	143.635,51	0,00	143.635,51	0,00	94.564,49	
		TOTALE DELLE ENTRATE	1.644.524,48	1.874.358,78	0,00	3.618.863,36	1.634.797,80	1.736.995,89	3.370.793,69	33.694,95	281.643,71	
		UTILIZZO AVANZO DI AMMINISTRAZIONE	374.168,12	1.451.725,13		1.825.893,25						
		TOTALE GENERALE	2.018.692,60	3.426.084,90	0,00	5.444.756,60	1.634.797,80	1.736.995,89	3.370.793,69	33.694,95	281.643,71	

GESTIONE DEI RESIDUI ATTIVI						GESTIONE DI CASSA				Totale dei residui attivi al 31.12.2004 (9 + 15)
Residui	Riscossi	Rimasti da riscuotere	Totali	Variazioni		Previsioni	Riscossioni	Differenze rispetto alle previsioni		
Inizio esercizio		(16 - 14)	(14 + 15)	in aumento (16 - 13)	in diminuz. (13 - 16)			In aumento (20 - 19)	In diminuz. (19 - 20)	
13	14	15	16	17	18	19	20	21	22	23
0,00	0,00	0,00	0,00	0,00	0,00	0,00	0,00	0,00	0,00	0,00
0,00	0,00	0,00	0,00	0,00	0,00	0,00	0,00	0,00	0,00	0,00
0,00	0,00	0,00	0,00	0,00	0,00	0,00	0,00	0,00	0,00	0,00
0,00	0,00	0,00	0,00	0,00	0,00	0,00	0,00	0,00	0,00	0,00
0,00	0,00	0,00	0,00	0,00	0,00	100.000,00	90.172,77	0,00	9.827,23	0,00
0,00	0,00	0,00	0,00	0,00	0,00	30.000,00	20.788,80	0,00	9.211,20	0,00
0,00	0,00	0,00	0,00	0,00	0,00	0,00	0,00	0,00	0,00	0,00
0,00	0,00	0,00	0,00	0,00	0,00	200,00	118,80	0,00	81,20	0,00
0,00	0,00	0,00	0,00	0,00	0,00	80.000,00	19.673,14	0,00	60.326,86	0,00
0,00	0,00	0,00	0,00	0,00	0,00	18.000,00	10.199,72	0,00	7.800,28	0,00
0,00	0,00	0,00	0,00	0,00	0,00	0,00	0,00	0,00	0,00	0,00
0,00	0,00	0,00	0,00	0,00	0,00	10.000,00	2.582,28	0,00	7.417,72	0,00
0,00	0,00	0,00	0,00	0,00	0,00	0,00	0,00	0,00	0,00	0,00
0,00	0,00	0,00	0,00	0,00	0,00	0,00	0,00	0,00	0,00	0,00
0,00	0,00	0,00	0,00	0,00	0,00	0,00	0,00	0,00	0,00	0,00
0,00	0,00	0,00	0,00	0,00	0,00	238.200,00	143.535,51	0,00	94.664,49	0,00
0,00	0,00	0,00	0,00	0,00	0,00	238.200,00	143.535,51	0,00	94.664,49	0,00
823.806,43	243.137,49	574.570,93	817.689,42	345,07	6.443,09	3.971.709,67	1.734.399,78	28.754,88	1.685.528,60	2.077.806,71
2.104.852,36	1.309.734,69	795.117,67	2.104.852,36	0,00	0,01	2.337.612,47	1.309.734,69	0,00	1.027.877,79	1.027.877,79
0,00	0,00	0,00	0,00	0,00	0,00	0,00	0,00	0,00	0,00	0,00
0,00	0,00	0,00	0,00	0,00	0,00	238.200,00	143.535,51	0,00	94.664,49	0,00
2.928.658,79	1.552.872,17	1.369.689,60	2.922.640,77	345,07	6.443,09	6.547.522,14	3.187.669,97	28.754,88	2.808.070,89	3.105.684,49
2.928.658,79	1.552.872,17	1.369.689,60	2.922.640,77	345,07	6.443,09	6.547.522,14	3.187.669,97	28.754,88	2.808.070,89	3.105.684,49

Carabinieri

B) USCITE



Categorie	Capitolo		GESTIONE DI COMPETENZA							
	Numero	Denominazione	Previsioni			Somme impegnate				
			Iniziali	Variazioni		Definitive (4 + 5 - 6)	Pagate	Da pagare (10 - 8)	Totale Impegnati (8 + 9)	
				In aumento (7 - 4)	In diminuz. (4 - 7)					
1	2	3	4	5	6	7	8	9	10	
		1. TITOLO I*								
		USCITE CORRENTI								
		1.1 FUNZIONAMENTO								
I*		1.1.1 Uscite per gli Organi dell'Ente								
	11110	Componenti al Presidente	37.488,64	0,00	0,00	37.488,64	36.542,43	0,00	36.542,43	
	11120	Componenti ai componenti il Consiglio Direttivo e Giunta Esecutiva	30.872,28	0,00	0,00	30.872,28	23.718,54	2.734,90	26.453,44	
	11130	Componenti ai Componenti il Collegio dei Revisori	6.057,80	0,00	0,00	6.057,80	3.780,13	0,00	3.780,13	
	11140	Funzionamento della Comunità del Parco	1.000,00	0,00	0,00	1.000,00	0,00	1.000,00	1.000,00	
	11150	Indennità e rimborso spese di trasporto e missioni ai componenti Organi Istituzionali	28.733,87	0,00	0,00	28.733,87	11.417,20	3.985,40	15.342,60	
		Totale Categoria I*	102.252,59	0,00	0,00	102.252,59	75.438,30	7.700,30	83.138,60	
II*		1.1.2 Oneri per il personale in attività di servizio								
	11210	Stipendi e/o altri assegni fissi al personale dipendente	361.561,48	170.000,00	0,00	531.561,48	408.411,49	1.423,58	410.335,08	
	11215	Fondi per i rinnovi contrattuali	6.035,75	0,00	0,00	6.035,75	0,00	0,00	0,00	
	11220	Fondo per il funz. dell'efficienza dell'Ente	0,00	0,00	0,00	0,00	0,00	0,00	0,00	
	11230	Oneri previd. assistenziali e sociali a carico Ente	107.080,92	50.000,00	0,00	157.080,92	118.188,01	1.116,91	117.304,82	
	11240	Indennità e rimborso spese per missioni in territorio nazionale	10.976,79	9.507,32	0,00	20.484,11	8.132,63	3.900,00	9.632,63	
	11250	Indennità e rimborso spese per missioni all'Estero	3.000,00	20.000,00	0,00	23.000,00	756,55	500,00	1.256,55	
	11260	Indennità e rimborso spese per trasferimenti	0,00	0,00	0,00	0,00	0,00	0,00	0,00	
	11270	Spese per accertamenti sanitari	0,00	3.000,00	0,00	3.000,00	0,00	0,00	0,00	
	11280	Corsi per il personale e partecipazione alle spese	4.000,00	10.000,00	0,00	14.000,00	2.152,00	2.458,40	4.608,40	
	11290	Interventi assistenziali e sociali a favore del personale	2.700,00	0,00	0,00	2.700,00	2.588,34	0,00	2.588,34	
	112100	Servizi sociali a favore del personale	0,00	0,00	0,00	0,00	0,00	0,00	0,00	
		Totale Categoria II*	495.334,94	262.507,32	0,00	757.842,26	537.239,02	8.906,90	646.238,92	

Differenze rispetto alle previsioni		GESTIONE DEI RESIDUI PASSIVI						GESTIONE DI CASSA				Totale dei residui passivi al 31.12.2004 (9 + 15)
In aumenti	In diminuz.	Residui	Pagati	Da pagare	Totali	Differenze rispetto alle previsioni		Previsioni	Pagamenti	Differenze rispetto alle previsioni		
(10 - 7)	(7 - 10)	Inizio esercizio		(16 - 14)	(14 + 15)	In aumento (13 - 16)	In diminuz. (13 - 16)			In aumenti (20 - 19)	In diminuz. (19 - 20)	
11	12	13	14	15	18	17	16	19	20	21	22	23
0,00	948,21	0,00	0,00	0,00	0,00	0,00	0,00	37.488,64	36.542,43	0,00	946,21	0,00
0,00	4.518,64	0,00	0,00	0,00	0,00	0,00	0,00	30.972,28	23.718,54	0,00	7.253,74	2.734,80
0,00	2.297,67	488,37	488,37	0,00	488,37	0,00	0,00	6.548,17	4.246,50	0,00	2.297,67	0,00
0,00	0,00	75,10	0,00	75,10	75,10	0,00	0,00	1.075,10	0,00	0,00	1.075,10	1.075,10
0,00	11.351,27	3.000,00	2.858,64	0,00	2.858,64	0,00	140,16	29.733,67	14.277,04	0,00	15.456,63	3.985,40
0,00	19.113,89	3.563,47	3.348,21	75,10	3.423,31	0,00	140,16	105.816,06	78.788,51	0,00	27.029,55	7.775,40
0,00	120.728,40	0,00	0,00	0,00	0,00	0,00	0,00	531.561,48	408.411,48	0,00	122.149,99	1.423,58
0,00	6.035,75	0,00	0,00	0,00	0,00	0,00	0,00	6.035,75	0,00	0,00	6.035,75	0,00
0,00	0,00	0,00	0,00	0,00	0,00	0,00	0,00	0,00	0,00	0,00	0,00	0,00
0,00	39.758,00	129,80	129,80	0,00	129,80	0,00	0,00	157.190,72	118.317,81	0,00	40.872,91	1.118,91
0,00	10.851,48	137,89	137,89	0,00	137,89	0,00	0,00	20.621,80	6.270,32	0,00	14.351,48	3.500,00
0,00	21.744,45	0,00	0,00	0,00	0,00	0,00	0,00	23.000,00	755,56	0,00	22.244,45	500,00
0,00	0,00	0,00	0,00	0,00	0,00	0,00	0,00	0,00	0,00	0,00	0,00	0,00
0,00	3.000,00	0,00	0,00	0,00	0,00	0,00	0,00	3.000,00	0,00	0,00	3.000,00	0,00
0,00	8.981,80	0,00	0,00	0,00	0,00	0,00	0,00	14.000,00	2.152,00	0,00	11.848,00	2.458,40
0,00	100,88	0,00	0,00	0,00	0,00	0,00	0,00	2.700,00	2.589,34	0,00	100,88	0,00
0,00	0,00	0,00	0,00	0,00	0,00	0,00	0,00	0,00	0,00	0,00	0,00	0,00
0,00	211.696,34	267,48	267,48	0,00	267,48	0,00	0,00	758.189,76	637.806,51	0,00	228.803,24	8.996,80



Orlando

Categoria	Capitolo		GESTIONE DI COMPETENZA							
	Numero	Denominazione	Previsioni				Somme impegnate			
			Iniziali	Variazioni		Definitive (4 + 5 - 6)	Pagate	Da pagare (10 - 8)	Totale impegnati (8 + 9)	
				in aumento (7 - 4)	in diminuz. (4 - 7)					
1	2	3	4	5	6	7	8	9	10	
III		1.1.3 Uscite per l'acquisto di beni di consumo e di servizi								
	11310	Acquisto libri, riviste, giornali ed altre pubblicazioni	1.456,82	1.000,00	0,00	2.456,82	1.172,11	568,45	1.738,56	
	11320	Acquisto di materiali di consumo e noleggio di materiale tecnico	17.000,00	10.000,00	0,00	27.000,00	8.768,80	6.238,68	15.007,48	
	11330	Fitti passivi, oneri locativi e canoni vari	0,00	0,00	0,00	0,00	0,00	0,00	0,00	
	11340	Canoni d'acqua	1.200,00	0,00	0,00	1.200,00	0,00	1.200,00	1.200,00	
	11350	Spese per l'energia elettrica per illuminazione	10.200,00	0,00	0,00	10.200,00	7.087,31	329,21	7.428,52	
	11360	Combustibili ed energia elettrica per riscaldamento e spese per la conduzione di impianti tecnici	0,00	0,00	0,00	0,00	0,00	0,00	0,00	
	11370	Premi per assicuraz. contro rischi, incendi e furti	12.000,00	0,00	0,00	12.000,00	7.441,12	0,00	7.441,12	
	11380	Mantenimento, riparazione e adattamento di locali e relativi impianti	42.350,00	2.686,41	0,00	45.046,41	12.614,43	6.419,11	19.033,54	
	11380	Mantenimento, riparazione macchine ufficio ordinarie ed elettroniche	11.950,00	0,00	0,00	11.950,00	6.950,00	0,00	6.950,00	
	113100	Spese postali e telegrafiche	3.000,00	0,00	0,00	3.000,00	2.583,31	0,00	2.583,31	
	113110	Spese telefoniche	28.000,00	0,00	5.000,00	21.000,00	13.617,84	2.857,38	16.675,02	
	113120	Spese per servizi informatici	4.800,00	0,00	0,00	4.800,00	1.800,00	2.800,00	4.600,00	
	113130	Spese per pubblicità e promozione	29.000,00	11.000,00	0,00	40.000,00	4.554,49	2.478,80	7.031,29	
	113140	Spese per la gestione del Museo, documentazione storica e archivio	6.000,00	0,00	0,00	6.000,00	5.000,00	0,00	5.000,00	
	113150	Spese di rappresentanza	8.750,00	0,00	0,00	8.750,00	2.800,25	280,00	3.080,25	
	113180	Mantenimento noleggio ed esercizio mezzi trasporto	74.280,00	0,00	0,00	74.280,00	44.837,80	7.790,28	52.728,18	
	113170	Spese per il funzionamento di commissioni, comitati ecc.	0,00	0,00	0,00	0,00	0,00	0,00	0,00	
	113180	Spese per accertamenti sanitari ed analisi di laboratorio	0,00	0,00	0,00	0,00	0,00	0,00	0,00	
	113190	Spese per cure, ricoveri e protesi	0,00	0,00	0,00	0,00	0,00	0,00	0,00	
	113200	Acquisto vestiario e divise	0,00	0,00	0,00	0,00	0,00	0,00	0,00	
	113210	Spese per l'organizzazione e la partecipazione a convegni, congressi, mostre ed altre manifestazioni	4.400,00	47.500,00	0,00	51.900,00	32.785,07	5.740,80	38.525,87	
	113220	Spese per personale e convenzione	0,00	36.000,00	0,00	36.000,00	18.000,00	0,00	18.000,00	
	113230	Spese per Corsi e funzionamento commissioni	5.000,00	0,00	0,00	5.000,00	2.017,29	700,00	2.717,29	
	113240	Spese per corsi di formazione professionale	0,00	6.500,00	0,00	6.500,00	0,00	0,00	0,00	
	113250	Spese cartografiche, classificazione terreni, ecc.	0,00	0,00	0,00	0,00	0,00	0,00	0,00	
	113260	Trasporti e facchinaggi	0,00	1.000,00	0,00	1.000,00	192,00	0,00	192,00	
	113270	Spese per consulenze amministrative e tecniche	15.057,00	33.000,00	0,00	48.057,00	15.161,88	1.954,72	17.116,60	
	113280	Quote associative	4.000,00	0,00	0,00	4.000,00	4.000,00	0,00	4.000,00	
	113290	Servizi di pulizia locali e giardinaggio	18.640,00	0,00	5.454,51	13.185,49	5.626,11	1.988,00	7.584,11	
		Totale Categoria III*	296.096,82	148.686,41	10.454,51	433.327,72	197.319,51	41.321,23	238.640,74	

		GESTIONE DEI RESIDUI PASSIVI						GESTIONE DI CASSA				Totale dei residui passivi al 31.12.2004 (9 + 15)
Differenze rispetto alle previsioni		Residui	Pagati	Da pagare	Totali	Differenze rispetto alle previsioni		Previsioni	Pagamenti	Differenze rispetto alle previsioni		
In aument.	In diminuz.					Variazioni				In aument.	In diminuz.	
(10 - 7)	(7 - 10)	Inizio esercizio		(18 - 14)	(14 + 15)	In aumento (16 - 13)	In diminuz. (13 - 16)			(20 - 19)	(19 - 20)	
11	12	13	14	15	16	17	18	19	20	21	22	23
0,00	720,26	1.548,26	1.427,77	0,00	1.427,77	0,00	120,51	4.007,10	2.560,86	0,00	1.407,22	566,45
0,00	11.992,52	6.640,00	6.640,00	0,00	6.640,00	0,00	0,00	33.640,00	15.406,80	0,00	18.231,20	6.236,68
0,00	0,00	0,00	0,00	0,00	0,00	0,00	0,00	0,00	0,00	0,00	0,00	0,00
0,00	0,00	2.188,07	1.540,00	648,07	2.188,07	0,00	0,00	3.388,07	1.540,00	0,00	1.848,07	1.848,07
0,00	2.773,46	980,78	980,78	0,00	980,78	0,00	0,00	11.180,78	8.078,07	0,00	3.102,69	329,21
0,00	0,00	0,00	0,00	0,00	0,00	0,00	0,00	0,00	0,00	0,00	0,00	0,00
0,00	4.566,88	0,00	0,00	0,00	0,00	0,00	0,00	12.000,00	7.441,12	0,00	4.566,88	0,00
0,00	28.012,87	25.912,38	25.947,95	0,00	25.947,95	0,00	264,43	70.958,79	38.262,38	0,00	32.696,41	6.418,11
0,00	5.000,00	0,00	0,00	0,00	0,00	0,00	0,00	11.950,00	6.950,00	0,00	5.000,00	0,00
0,00	416,89	0,00	0,00	0,00	0,00	0,00	0,00	3.000,00	2.583,31	0,00	416,89	0,00
0,00	4.324,98	3.742,99	3.742,99	0,00	3.742,99	0,00	0,00	24.742,99	17.980,63	0,00	7.182,36	2.857,36
0,00	200,00	955,24	955,24	0,00	955,24	0,00	0,00	5.755,24	2.755,24	0,00	3.000,00	2.800,00
0,00	32.998,71	7.736,00	1.992,00	5.744,00	7.736,00	0,00	0,00	47.736,00	6.546,46	0,00	41.189,51	8.220,80
0,00	1.000,00	0,00	0,00	0,00	0,00	0,00	0,00	6.000,00	5.000,00	0,00	1.000,00	0,00
0,00	5.689,75	0,00	0,00	0,00	0,00	0,00	0,00	8.750,00	2.800,25	0,00	5.949,75	280,00
0,00	21.561,82	6.613,48	6.613,48	0,00	6.613,48	0,00	0,00	80.863,48	51.561,38	0,00	29.342,10	7.790,28
0,00	0,00	0,00	0,00	0,00	0,00	0,00	0,00	0,00	0,00	0,00	0,00	0,00
0,00	0,00	0,00	0,00	0,00	0,00	0,00	0,00	0,00	0,00	0,00	0,00	0,00
0,00	0,00	0,00	0,00	0,00	0,00	0,00	0,00	0,00	0,00	0,00	0,00	0,00
0,00	0,00	0,00	0,00	0,00	0,00	0,00	0,00	0,00	0,00	0,00	0,00	0,00
0,00	13.374,33	22.687,42	0,00	22.687,42	22.687,42	0,00	0,00	74.587,42	32.785,07	0,00	41.802,35	28.428,02
0,00	18.000,00	0,00	0,00	0,00	0,00	0,00	0,00	36.000,00	18.000,00	0,00	18.000,00	0,00
0,00	2.282,71	101,82	0,00	0,00	0,00	0,00	101,82	5.101,82	2.017,29	0,00	3.084,53	700,00
0,00	6.500,00	0,00	0,00	0,00	0,00	0,00	0,00	6.500,00	0,00	0,00	6.500,00	0,00
0,00	0,00	18.108,71	2.615,00	15.493,71	18.108,71	0,00	0,00	18.108,71	2.615,00	0,00	15.493,71	15.493,71
0,00	808,00	550,00	550,00	0,00	550,00	0,00	0,00	1.550,00	742,00	0,00	808,00	0,00
0,00	30.940,80	36.739,40	17.761,85	18.987,75	36.739,40	0,00	0,00	84.786,40	32.913,33	0,00	51.883,07	20.942,47
0,00	0,00	0,00	0,00	0,00	0,00	0,00	0,00	4.000,00	4.000,00	0,00	0,00	0,00
0,00	5.591,38	552,05	552,05	0,00	552,05	0,00	0,00	13.737,54	6.178,18	0,00	7.569,36	1.898,00
0,00	194.688,98	138.056,60	71.009,89	63.860,96	134.689,84	0,00	486,76	669.384,32	268.328,40	0,00	300.055,92	104.882,18






		GESTIONE DEI RESIDUI PASSIVI						GESTIONE DI CASSA				Totale dei residui passivi al 31.12.2004 (9 + 15)
Differenza rispetto alle previsioni		Residui	Pagati	Da pagare	Totali	Differenza rispetto alle previsioni		Previsioni	Pagamenti	Differenza rispetto alle previsioni		
In aumenti	In diminuz.					In aumenti	In diminuz.					
(10 - 7)	(7 - 10)	Inizio esercizio		(16 - 14)	(14 + 15)	In aumento (16 - 13)	In diminuz. (13 - 16)			(20 - 19)	(19 - 20)	
11	12	13	14	15	16	17	18	19	20	21	22	23
0,00	5.000,00	5.164,57	0,00	5.164,57	5.164,57	0,00	0,00	10.164,57	0,00	0,00	10.164,57	5.164,57
0,00	0,00	0,00	0,00	0,00	0,00	0,00	0,00	0,00	0,00	0,00	0,00	0,00
0,00	0,00	0,00	0,00	0,00	0,00	0,00	0,00	0,00	0,00	0,00	0,00	0,00
0,00	0,00	0,00	0,00	0,00	0,00	0,00	0,00	0,00	0,00	0,00	0,00	0,00
0,00	0,00	0,00	0,00	0,00	0,00	0,00	0,00	0,00	0,00	0,00	0,00	0,00
0,00	1.198.632,37	24.000,00	24.000,00	0,00	24.000,00	0,00	0,00	1.452.938,97	156.886,75	0,00	1.296.044,22	98.411,85
0,00	18.000,00	0,00	0,00	0,00	0,00	0,00	0,00	18.000,00	0,00	0,00	18.000,00	0,00
0,00	120.305,00	56.338,28	27.372,14	3.282,76	30.854,80	0,00	25.684,38	238.984,28	27.372,14	0,00	211.612,14	65.622,76
0,00	86.022,08	10.537,55	0,00	0,00	0,00	0,00	10.537,55	149.238,79	44.136,50	0,00	105.103,29	5.543,86
0,00	11.000,00	1.178,00	1.178,00	0,00	1.178,00	0,00	0,00	12.178,00	1.178,00	0,00	11.000,00	0,00
0,00	0,00	0,00	0,00	0,00	0,00	0,00	0,00	0,00	0,00	0,00	0,00	0,00
0,00	1.442.968,45	97.217,40	62.548,14	8.447,33	60.995,47	0,00	36.221,93	1.881.603,81	229.579,39	0,00	1.651.924,22	172.742,84
0,00	0,00	0,00	0,00	0,00	0,00	0,00	0,00	0,00	0,00	0,00	0,00	0,00
0,00	0,00	0,00	0,00	0,00	0,00	0,00	0,00	0,00	0,00	0,00	0,00	0,00
0,00	0,00	0,00	0,00	0,00	0,00	0,00	0,00	0,00	0,00	0,00	0,00	0,00
0,00	0,00	0,00	0,00	0,00	0,00	0,00	0,00	0,00	0,00	0,00	0,00	0,00
0,00	0,00	0,00	0,00	0,00	0,00	0,00	0,00	0,00	0,00	0,00	0,00	0,00
0,00	3.000,00	1.000,00	0,00	0,00	0,00	0,00	1.000,00	4.000,00	0,00	0,00	4.000,00	0,00
0,00	3.000,00	1.000,00	0,00	0,00	0,00	0,00	1.000,00	4.000,00	0,00	0,00	4.000,00	0,00
0,00	336,17	1.379,69	1.379,69	0,00	1.379,69	0,00	0,00	7.379,69	4.452,24	0,00	2.927,45	2.591,28
0,00	336,17	1.379,69	1.379,69	0,00	1.379,69	0,00	0,00	7.379,69	4.462,24	0,00	2.927,45	2.591,28
0,00	0,00	350,00	287,50	62,50	350,00	0,00	0,00	1.350,00	417,51	0,00	932,49	862,50
0,00	0,00	350,00	287,50	62,50	350,00	0,00	0,00	1.350,00	417,51	0,00	932,49	862,50
0,00	10.228,30	16.248,91	14.271,49	296,35	14.568,84	0,00	1.682,07	29.248,91	16.886,19	0,00	12.362,72	455,35
0,00	0,00	0,00	0,00	0,00	0,00	0,00	0,00	0,00	0,00	0,00	0,00	0,00
0,00	0,00	0,00	0,00	0,00	0,00	0,00	0,00	0,00	0,00	0,00	0,00	0,00
0,00	0,00	0,00	0,00	0,00	0,00	0,00	0,00	0,00	0,00	0,00	0,00	0,00
0,00	0,00	0,00	0,00	0,00	0,00	0,00	0,00	0,00	0,00	0,00	0,00	0,00
0,00	10.228,30	16.248,91	14.271,49	296,35	14.568,84	0,00	1.682,07	29.248,91	16.886,19	0,00	12.362,72	455,35
0,00	0,00	0,00	0,00	0,00	0,00	0,00	0,00	0,00	0,00	0,00	0,00	0,00
0,00	0,00	0,00	0,00	0,00	0,00	0,00	0,00	0,00	0,00	0,00	0,00	0,00

Categoria	Capitolo		GESTIONE DI COMPETENZA							
	Numero	Denominazione	Previsioni				Somme impegnate			
			Iniziali	Variazioni		Definitive (4 + 5 - 6)	Pagate	Da pagare (10 - 8)	Totale impegnati (8 + 9)	
				In aumento (7 - 4)	In diminiz. (4 - 7)					
1	2	3	4	5	6	7	8	9	10	
		1.4 TRATTAMENTI DI QUIESCENZA, INTEGRATIVI E SOSTITUTIVI								
XI*		1.4.1 Oneri per il personale in quiescenza								
	14110	Oneri per il personale in quiescenza	0,00	0,00	0,00	0,00	0,00	0,00	0,00	0,00
		Totale Categoria XI*	0,00	0,00	0,00	0,00	0,00	0,00	0,00	0,00
XII*		1.4.2 Accantonamento al trattamento di fine rapporto								
	14210	Accantonamento al trattamento di fine rapporto	18.000,00	0,00	0,00	18.000,00	0,00	0,00	0,00	0,00
		Totale Categoria XII*	18.000,00	0,00	0,00	18.000,00	0,00	0,00	0,00	0,00
		1.5 ACCANTONAMENTI A FONDI RISCHI ED ONERI								
XIII*		1.5.1 Accantonamenti a fondi rischi ed oneri								
	15110	Accantonamenti a fondi rischi ed oneri	0,00	0,00	0,00	0,00				
	15120	Fondo di riserva	14.921,45	15.000,00	0,00	29.921,45	0,00	0,00	0,00	0,00
		Totale Categoria XIII*	14.921,45	15.000,00	0,00	29.921,45	0,00	0,00	0,00	0,00
		TOTALE USCITE CORRENTI	1.606.906,48	1.861.733,70	219.903,92	3.148.630,23	992.946,34	226.965,22	1.218.710,56	

		GESTIONE DEI RESIDUI PASSIVI					GESTIONE DI CASSA					Totale dei residui passivi al 31.12.2004 (9 + 15)
Differenze rispetto alle previsioni		Residui	Pagati	Da pagare	Totali	Differenze rispetto alle previsioni		Previsioni	Pagamenti	Differenze rispetto alle previsioni		
In aumenti	In diminuz.					In aumenti	In diminuz.					
(10 - 7)	(7 - 10)	Inizio esercizio		(16 - 14)	(14 + 15)	In aumento (10 - 11)	In diminuz. (13 - 16)			(20 - 19)	(19 - 20)	
11	12	13	14	15	16	17	18	19	20	21	22	23
0,00	0,00	0,00	0,00	0,00	0,00	0,00	0,00	0,00	0,00	0,00	0,00	0,00
0,00	0,00	0,00	0,00	0,00	0,00	0,00	0,00	0,00	0,00	0,00	0,00	0,00
0,00	0,00	0,00	0,00	0,00	0,00	0,00	0,00	0,00	0,00	0,00	0,00	0,00
0,00	0,00	0,00	0,00	0,00	0,00	0,00	0,00	0,00	0,00	0,00	0,00	0,00
0,00	0,00	0,00	0,00	0,00	0,00	0,00	0,00	0,00	0,00	0,00	0,00	0,00
0,00	0,00	0,00	0,00	0,00	0,00	0,00	0,00	0,00	0,00	0,00	0,00	0,00
0,00	1.881.928,23	266.083,66	143.111,41	72.441,23	216.562,84	0,00	39.530,92	3.366.792,34	1.136.966,76	0,00	2.219.836,69	298.306,46





Categorie	Capitolo		GESTIONE DI COMPETENZA							
	Numero	Denominazione	Previsioni				Somme impegnate			
			Iniziali	Variazioni		Definitive (4 + 5 - 8)	Pagate	Da pagare (10 - 8)	Totale Impegnati (8 + 9)	
				In aumento (7 - 4)	In diminiz. (4 - 7)					
1	2	3	4	5	6	7	8	9	10	
		TITOLO II*								
		USCITE IN CONTO CAPITALE								
		2.1 INVESTIMENTI								
XIV*		2.1.1 Acquisizione beni uso durevole ed opere immobiliari								
	21110	Acquisto terreni	0,00	0,00	0,00	0,00	0,00	0,00	0,00	0,00
	21120	Acquisto edifici	0,00	0,00	0,00	0,00	0,00	0,00	0,00	0,00
	21128	Acquisto costruzioni leggere	43.000,00	0,00	0,00	43.000,00	0,00	0,00	0,00	0,00
	21130	Acquisti diritti reali	0,00	0,00	0,00	0,00	0,00	0,00	0,00	0,00
	21140	Spese per progettazione e costruzione immobili	220,00	0,00	0,00	220,00	0,00	0,00	0,00	0,00
	21150	Realizzazione impianti sportivi	0,00	0,00	0,00	0,00	0,00	0,00	0,00	0,00
	21180	Impianto telefonico	0,00	0,00	0,00	0,00	0,00	0,00	0,00	0,00
	21170	Ricostruzione, ripristino trasformazione immobili	2.000,00	0,00	0,00	2.000,00	478,66	0,00	478,66	0,00
	21180	Trasformazione ex Compendio militare Stagnali	81.432,15	785.657,47	0,00	867.089,62	0,00	0,00	0,00	0,00
	21190	Trasformazione immobile pertinenza ex Genio Civile	0,00	65.740,10	0,00	65.740,10	0,00	0,00	0,00	0,00
	21192	Impianto condizionamento immobile pertinenza ex Genio Civile	6.000,00	0,00	0,00	6.000,00	0,00	3.780,00	3.780,00	0,00
	21100	Realizzazione giardino Stagnali	0,00	0,00	0,00	0,00	0,00	0,00	0,00	0,00
	21110	Spese per miglioramenti fondiari	0,00	0,00	0,00	0,00	0,00	0,00	0,00	0,00
	21120	Realizzazione segnaletica	0,00	50.000,00	0,00	50.000,00	0,00	0,00	0,00	0,00
	21130	Interventi a tutela e conservazione del patrimonio	0,00	32.000,00	0,00	32.000,00	0,00	0,00	0,00	0,00
	21140	Intervento su banchina Testa della Straga e Punta Filetto	0,00	18.592,43	0,00	18.592,43	0,00	0,00	0,00	0,00
	21150	Risparmio di beni di interesse storico, paesagg. art.	0,00	0,00	0,00	0,00	0,00	0,00	0,00	0,00
	21180	Realizzazione di aree attrezzate	0,00	147.688,92	0,00	147.688,92	0,00	0,00	0,00	0,00
	21170	Realizzazione di centri di visita	0,00	0,00	0,00	0,00	0,00	0,00	0,00	0,00
	21180	Realizzazione di itinerari turistico - naturalistici	0,00	351.795,19	0,00	351.795,19	0,00	0,00	0,00	0,00
	21190	Spese per l'allestimento del giardino botanico	0,00	0,00	0,00	0,00	0,00	0,00	0,00	0,00
	21200	Allestimento, sistemazione e gest. del Museo min.	0,00	0,00	0,00	0,00	0,00	0,00	0,00	0,00
	21300	Spese redazione Piano del parco	150.000,00	0,00	0,00	150.000,00	0,00	22.208,50	22.208,50	0,00
	21400	Spese pubblicità di uso durevole	11.000,00	0,00	0,00	11.000,00	0,00	1.000,00	1.000,00	0,00
		Totale Categoria XIV*	293.662,16	1.461.474,11	0,00	1.745.126,26	478,66	26.988,50	27.467,16	0,00

		GESTIONE DEI RESIDUI PASSIVI						GESTIONE DI CASSA				Totale dei residui passivi al 31.12.2004 (9 + 15)
Differenza rispetto alle previsioni		Residui	Pagati	Da pagare	Totali	Differenza rispetto alle previsioni		Previsioni	Pagamenti	Differenza rispetto alle previsioni		
In aumento	In diminuz.					In aumento	In diminuz.			In aumento	In diminuz.	
(10 - 7)	(7 - 10)	Inizio esercizio		(16 - 14)	(14 + 15)	In aumento (13 - 12)	In diminuz. (13 - 16)			(20 - 19)	(19 - 20)	
11	12	13	14	15	16	17	18	19	20	21	22	23
0,00	0,00	0,00	0,00	0,00	0,00	0,00	0,00	0,00	0,00	0,00	0,00	0,00
0,00	0,00	18.143,73	12.700,65	0,00	12.700,65	0,00	8.443,08	19.143,73	12.700,65	0,00	8.443,08	0,00
0,00	43.000,00	0,00	0,00	0,00	0,00	0,00	0,00	43.000,00	0,00	0,00	43.000,00	0,00
0,00	0,00	0,00	0,00	0,00	0,00	0,00	0,00	0,00	0,00	0,00	0,00	0,00
0,00	220,00	12.780,03	0,00	12.780,03	12.780,03	0,00	0,00	13.000,03	0,00	0,00	13.000,03	12.780,03
0,00	0,00	0,00	0,00	0,00	0,00	0,00	0,00	0,00	0,00	0,00	0,00	0,00
0,00	0,00	0,00	0,00	0,00	0,00	0,00	0,00	0,00	0,00	0,00	0,00	0,00
0,00	1.521,34	0,00	0,00	0,00	0,00	0,00	0,00	2.000,00	478,66	0,00	1.521,34	0,00
0,00	867.089,62	357.190,51	198.469,38	104.095,49	303.584,87	0,00	53.805,64	1.224.280,13	198.469,38	0,00	1.024.790,75	104.095,49
0,00	65.740,10	55.082,10	3.530,38	47.509,29	51.039,67	0,00	4.042,43	120.822,20	3.530,38	0,00	117.291,82	47.509,29
0,00	2.226,00	0,00	0,00	0,00	0,00	0,00	0,00	6.000,00	0,00	0,00	6.000,00	3.780,00
0,00	0,00	0,00	0,00	0,00	0,00	0,00	0,00	0,00	0,00	0,00	0,00	0,00
0,00	0,00	0,00	0,00	0,00	0,00	0,00	0,00	0,00	0,00	0,00	0,00	0,00
0,00	50.000,00	0,00	0,00	0,00	0,00	0,00	0,00	50.000,00	0,00	0,00	50.000,00	0,00
0,00	32.000,00	74.415,16	66.810,00	1.941,62	66.751,62	0,00	5.863,54	106.415,16	66.810,00	0,00	39.805,16	1.941,62
0,00	18.582,43	0,00	0,00	0,00	0,00	0,00	0,00	18.582,43	0,00	0,00	18.582,43	0,00
0,00	0,00	2.272.579,44	178.070,21	2.094.509,23	2.272.579,44	0,00	0,00	2.272.579,44	178.070,21	0,00	2.094.509,23	2.094.509,23
0,00	147.888,92	0,00	0,00	0,00	0,00	0,00	0,00	147.888,92	0,00	0,00	147.888,92	0,00
0,00	0,00	856,37	0,00	0,00	0,00	0,00	0,00	856,37	856,37	0,00	856,37	0,00
0,00	351.785,19	0,00	0,00	0,00	0,00	0,00	0,00	351.785,19	0,00	0,00	351.785,19	0,00
0,00	0,00	0,00	0,00	0,00	0,00	0,00	0,00	0,00	0,00	0,00	0,00	0,00
0,00	0,00	0,00	0,00	0,00	0,00	0,00	0,00	0,00	0,00	0,00	0,00	0,00
0,00	127.791,50	0,00	0,00	0,00	0,00	0,00	0,00	150.000,00	0,00	0,00	150.000,00	22.208,50
0,00	10.000,00	0,00	0,00	0,00	0,00	0,00	0,00	11.000,00	0,00	0,00	11.000,00	1.000,00
0,00	1.717.869,10	2.791.847,34	469.600,62	2.260.836,68	2.721.438,28	0,00	70.411,06	4.536.973,99	461.079,28	0,00	4.076.894,32	2.287.824,16

Categorie	Capitolo		GESTIONE DI COMPETENZA							
	Numero	Denominazione	Previsioni			Somme Impegnate				
			Iniziali	Variazioni		Definitive (4 + 5 - 6)	Pagate	Da pagare (10 - 8)	Totale Impegnati (8 + 9)	
				in aumento (7 - 4)	in diminiz. (4 - 7)					
1	2	3	4	5	6	7	8	9	10	
XV*		2.1.2 Acquisizioni di immobilizzazioni tangibili								
	21210	Acquisto mobili, arredi e macchine d'ufficio	0,00	35.000,00	0,00	35.000,00	0,00	0,00	0,00	0,00
	21220	Macchine d'ufficio elettroniche (computers) compresi i sistemi di base	37.640,00	22.760,11	0,00	60.600,11	28.228,77	7.294,65	36.021,42	
	21230	Attrezzature da definire Centro Educazione Ambientale	0,00	22.000,00	0,00	22.000,00	0,00	0,00	0,00	0,00
	21240	Acquisto libri e pubblicazioni per la biblioteca	0,00	0,00	0,00	0,00	0,00	0,00	0,00	0,00
	21250	Acquisto macchine ed attrezzature scientifiche	0,00	28.000,00	0,00	28.000,00	0,00	0,00	0,00	0,00
	21260	Acquisto strumentazioni nautiche	0,00	0,00	0,00	0,00	0,00	0,00	0,00	0,00
	21270	Acquisto strumentazioni e macchine elettroniche tecniche	0,00	35.000,00	0,00	35.000,00	0,00	0,00	0,00	0,00
	21280	Acquisto attrezzatura antincendio	0,00	0,00	0,00	0,00	0,00	0,00	0,00	0,00
	21290	Software applicativo amministrativo, contabile e tecnico	15.500,00	0,00	0,00	15.500,00	7.800,00	5.663,60	13.463,60	
	21200	Software applicativo per rilascio autorizzazioni e permessi	8.000,00	0,00	0,00	8.000,00	8.000,00	0,00	8.000,00	
	21210	Acquisto macchine ed attrezzature agricole	0,00	0,00	0,00	0,00	0,00	0,00	0,00	0,00
	212120	Acquisto automezzi e mezzi nautici	0,00	60.000,00	0,00	60.000,00	17.750,00	0,00	17.750,00	
	212130	Acquisto attrezzature nautiche e boe	0,00	15.000,00	0,00	15.000,00	0,00	0,00	0,00	0,00
	212140	Acquisto impianti radio ed attrezzature varie di radiocomunicazione	0,00	0,00	0,00	0,00	0,00	0,00	0,00	0,00
	212142	Acquisto impianto trasmissione dati	8.700,00	7.000,00	0,00	15.700,00	0,00	14.570,00	14.570,00	
	212150	Ripristino, trasformazione e manutenzione straordinaria impianti, attrezzature e macchinari	0,00	0,00	0,00	0,00	0,00	0,00	0,00	0,00
	212160	Grandi manutenzioni di automezzi e mezzi nautici	0,00	0,00	0,00	0,00	0,00	0,00	0,00	0,00
	212170	Realizzazione di mezzi nautici	0,00	0,00	0,00	0,00	0,00	0,00	0,00	0,00
		Totale Categoria XV*	76.840,00	222.768,11	8,00	292.800,11	61.778,77	28.048,25	89.826,02	

		GESTIONE DEI RESIDUI PASSIVI						GESTIONE DI CASSA				Totale dei residui passivi al 31.12.2004 (9 + 15)
Differenze rispetto alle previsioni		Residui	Pagati	Da pagare	Totali	Differenze rispetto alle previsioni		Previsioni	Pagamenti	Differenze rispetto alle previsioni		
In aumenti	In diminuz.					In aumenti	In diminuz.					
(10 - 7)	(7 - 10)	Inizio esercizio		(16 - 14)	(14 + 15)	In aumento (12 - 13)	In diminuz. (13 - 16)			(20 - 19)	(19 - 20)	
11	12	13	14	15	16	17	18	19	20	21	22	23
0,00	35.000,00	0,00	0,00	0,00	0,00	0,00	0,00	35.000,00	0,00	0,00	35.000,00	0,00
0,00	24.578,89	0,00	0,00	0,00	0,00	0,00	0,00	80.800,11	26.226,77	0,00	32.373,34	7.794,85
0,00	22.000,00	0,00	0,00	0,00	0,00	0,00	0,00	22.000,00	0,00	0,00	22.000,00	0,00
0,00	0,00	0,00	0,00	0,00	0,00	0,00	0,00	0,00	0,00	0,00	0,00	0,00
0,00	26.000,00	0,00	0,00	0,00	0,00	0,00	0,00	26.000,00	0,00	0,00	26.000,00	0,00
0,00	0,00	0,00	0,00	0,00	0,00	0,00	0,00	0,00	0,00	0,00	0,00	0,00
0,00	35.000,00	1.084,00	1.084,00	0,00	1.084,00	0,00	0,00	36.084,00	1.084,00	0,00	35.000,00	0,00
0,00	0,00	0,00	0,00	0,00	0,00	0,00	0,00	0,00	0,00	0,00	0,00	0,00
0,00	2.018,40	0,00	0,00	0,00	0,00	0,00	0,00	15.500,00	7.800,00	0,00	7.700,00	5.883,80
0,00	0,00	0,00	0,00	0,00	0,00	0,00	0,00	8.000,00	8.000,00	0,00	0,00	0,00
0,00	0,00	0,00	0,00	0,00	0,00	0,00	0,00	0,00	0,00	0,00	0,00	0,00
0,00	42.250,00	0,00	0,00	0,00	0,00	0,00	0,00	80.000,00	17.750,00	0,00	42.250,00	0,00
0,00	15.000,00	0,00	0,00	0,00	0,00	0,00	0,00	15.000,00	0,00	0,00	15.000,00	0,00
0,00	0,00	0,00	0,00	0,00	0,00	0,00	0,00	0,00	0,00	0,00	0,00	0,00
0,00	1.130,00	0,00	0,00	0,00	0,00	0,00	0,00	15.700,00	0,00	0,00	15.700,00	14.570,00
0,00	0,00	0,00	0,00	0,00	0,00	0,00	0,00	0,00	0,00	0,00	0,00	0,00
0,00	0,00	0,00	0,00	0,00	0,00	0,00	0,00	0,00	0,00	0,00	0,00	0,00
0,00	0,00	0,00	0,00	0,00	0,00	0,00	0,00	0,00	0,00	0,00	0,00	0,00
0,00	282.875,89	1.084,00	1.084,00	0,00	1.084,00	0,00	0,00	283.884,11	62.880,77	0,00	221.023,34	28.848,26




Categorie	Capitolo		GESTIONE DI COMPETENZA						
	Numero	Denominazione	Previsioni			Somme Impegnate			
			Iniziali	Variazioni		Definitive (4 + 5 - 6)	Pagate	Da pagare (10 - 8)	Totale Impegnati (8 + 9)
				In aumento (7 - 4)	In diminz. (4 - 7)				
1	2	3	4	5	6	7	8	9	10
		TOTALE USCITE IN CONTO CAPITALE	363.692,16	1.694.234,22	0,00	2.067.926,37	82.266,43	55.036,75	137.292,18
		3. TITOLO III*							
		GESTIONI SPECIALI							
		3.1 GESTIONE SPECIALE ...							
XXIV*		3.1.1 Gestione speciale ...							
	31110	Gestione speciale ...	0,00	0,00	0,00	0,00	0,00	0,00	
		Totale Categoria XXI*	0,00	0,00	0,00	0,00	0,00	0,00	0,00
		TOTALE USCITE GESTIONI SPECIALI							

		GESTIONE DEI RESIDUI PASSIVI					GESTIONE DI CASSA					Totale dei residui passivi al 31.12.2004 (9 + 15)
Differenze rispetto alle previsioni		Residui	Pagati	Da pagare	Totali	Differenze rispetto alle previsioni		Previsioni	Pagamenti	Differenze rispetto alle previsioni		
In aumenti	In diminuz.					In aumenti	In diminuz.					
(10 - 7)	(7 - 10)	inizio esercizio		(16 - 14)	(14 + 15)	In aumento (16 - 13)	In diminuz. (13 - 15)			(20 - 19)	(19 - 20)	
11	12	13	14	15	16	17	18	19	20	21	22	23
0,00	1.920.634,19	2.792.931,34	461.694,62	2.269.836,66	2.722.620,28	0,00	70.411,06	4.860.867,71	643.948,06	0,00	4.308.917,66	2.316.872,41
0,00	0,00	0,00	0,00	0,00	0,00	0,00	0,00	0,00	0,00	0,00	0,00	0,00

Categoria	Capitolo		GESTIONE DI COMPETENZA						
	Numero	Denominazione	Previsioni			Somme impegnate			
			Iniziali	Variazioni	Definitive	Pagate	Da pagare	Totale impegnati	
1	2	3	4	In aumento (7 - 4) 5	In diminiz. (4 - 7) 6	(4 + 5 - 6) 7	8	(10 - 8) 9	(8 + 9) 10
		4. TITOLO IV*							
		PARTITE DI GIRO							
		4.1 USCITE AVENTI NATURA DI PARTITE DI GIRO							
KXVIP*		4.1.1 Uscite aventi natura di partite di giro							
	41110	Ritenute erariali	80.000,00	40.000,00	0,00	100.000,00	90.172,77	0,00	90.172,77
	41120	Ritenute previdenziali e assistenziali	20.000,00	10.000,00	0,00	30.000,00	20.788,80	0,00	20.788,80
	41130	Ritenute diverse	0,00	0,00	0,00	0,00	0,00	0,00	0,00
	41140	Trattenute per conto terzi	200,00	0,00	0,00	200,00	118,80	0,00	118,80
	41150	Ritenute d'acconto per prestazioni professionali	50.000,00	30.000,00	0,00	80.000,00	18.673,14	0,00	18.673,14
	41180	Ritenute previdenziali INPS su prestazioni professionali	8.000,00	10.000,00	0,00	18.000,00	10.199,72	0,00	10.199,72
	41170	Restituzione depositi cauzionali da terzi	0,00	0,00	0,00	0,00	0,00	0,00	0,00
	41180	Anticipazioni fondo economato	10.000,00	0,00	0,00	10.000,00	2.582,28	0,00	2.582,28
	41190	Anticipazioni varie	0,00	0,00	0,00	0,00	0,00	0,00	0,00
	411100	Perite in conto sospesi	0,00	0,00	0,00	0,00	0,00	0,00	0,00
	411110	I.V.A. a debito	0,00	0,00	0,00	0,00	0,00	0,00	0,00
		Totale Categoria XXI*	148.200,00	90.000,00	0,00	238.200,00	143.636,61	0,00	143.636,61
		TOTALE IV* - USCITE PARTITE DI GIRO IV*	148.200,00	90.000,00	0,00	238.200,00	143.636,61	0,00	143.636,61
		RIEPILOGO DEI TITOLI							
Titolo	I	USCITE CORRENTI	1.506.800,48	1.861.733,70	219.903,92	3.148.630,23	992.846,34	226.866,22	1.218.710,66
Titolo	II	USCITE IN CONTO CAPITALE	363.692,16	1.694.234,22	0,00	2.067.926,37	82.266,43	66.636,76	137.292,18
Titolo	III	USCITE GESTIONI SPECIALI	0,00	0,00	0,00	0,00	0,00	0,00	0,00
Titolo	IV	USCITE PARTITE DI GIRO	148.200,00	90.000,00	0,00	238.200,00	143.636,61	0,00	143.636,61
		TOTALE DELLE USCITE	2.018.692,64	3.648.967,92	219.903,92	5.444.756,60	1.218.638,28	289.901,97	1.499.638,26
		DISAVANZO DI AMMINISTRAZIONE							
		TOTALE GENERALE	2.018.692,64	3.648.967,92	219.903,92	5.444.756,60	1.218.638,28	289.901,97	1.499.638,26

		GESTIONE DEI RESIDUI PASSIVI						GESTIONE DI CASSA				Totale dei residui passivi al 31.12.2004 (9 + 15)
Differenze rispetto alle previsioni		Residui	Pagati	Da pagare	Totali	Differenze rispetto alle previsioni		Previsioni	Pagamenti	Differenze rispetto alle previsioni		
In aumenti	In diminuz.					In aumenti	In diminuz.			In aumenti	In diminuz.	
(10 - 7)	(7 - 10)	Inizio esercizio		(16 - 14)	(14 + 15)	In aumento (12 - 13)	In diminuz. (13 - 16)			(20 - 19)	(19 - 20)	
11	12	13	14	15	16	17	18	19	20	21	22	23
0,00	9.827,23	0,00	0,00	0,00	0,00	0,00	0,00	100.000,00	90.172,77	0,00	9.827,23	0,00
0,00	9.211,20	0,00	0,00	0,00	0,00	0,00	0,00	30.000,00	20.786,80	0,00	9.211,20	0,00
0,00	0,00	0,00	0,00	0,00	0,00	0,00	0,00	0,00	0,00	0,00	0,00	0,00
0,00	81,20	0,00	0,00	0,00	0,00	0,00	0,00	200,00	118,80	0,00	81,20	0,00
0,00	0,00	0,00	0,00	0,00	0,00	0,00	0,00	80.000,00	19.673,14	0,00	60.326,86	0,00
0,00	7.800,28	0,00	0,00	0,00	0,00	0,00	0,00	18.000,00	10.199,72	0,00	7.800,28	0,00
0,00	0,00	0,00	0,00	0,00	0,00	0,00	0,00	0,00	0,00	0,00	0,00	0,00
0,00	7.417,72	0,00	0,00	0,00	0,00	0,00	0,00	10.000,00	2.582,28	0,00	7.417,72	0,00
0,00	0,00	0,00	0,00	0,00	0,00	0,00	0,00	0,00	0,00	0,00	0,00	0,00
0,00	0,00	0,00	0,00	0,00	0,00	0,00	0,00	0,00	0,00	0,00	0,00	0,00
0,00	0,00	0,00	0,00	0,00	0,00	0,00	0,00	0,00	0,00	0,00	0,00	0,00
0,00	34.337,63	0,00	0,00	0,00	0,00	0,00	0,00	238.200,00	143.836,51	0,00	94.364,49	0,00
0,00	34.337,63	0,00	0,00	0,00	0,00	0,00	0,00	238.200,00	143.836,51	0,00	94.364,49	0,00
0,00	1.981.928,23	256.083,56	143.111,41	72.441,23	216.582,84	0,00	39.530,82	3.366.792,34	1.136.966,76	0,00	2.219.836,69	298.306,46
0,00	1.920.634,18	2.782.931,34	461.684,82	2.260.836,66	2.722.620,28	0,00	70.411,66	4.860.857,71	643.840,06	0,00	4.306.917,66	2.316.872,41
0,00	0,00	0,00	0,00	0,00	0,00	0,00	0,00	0,00	0,00	0,00	0,00	0,00
0,00	34.337,63	0,00	0,00	0,00	0,00	0,00	0,00	238.200,00	143.836,51	0,00	94.364,49	0,00
0,00	3.836.900,06	3.048.014,90	604.796,83	2.333.276,89	2.938.072,92	0,00	109.941,88	8.444.860,06	1.823.432,31	0,00	6.621.417,74	2.814.178,86
0,00	3.836.900,06	3.048.014,90	604.796,83	2.333.276,89	2.938.072,92	0,00	109.941,88	8.444.860,06	1.823.432,31	0,00	6.621.417,74	2.814.178,86



Orlando

**RENDICONTO FINANZIARIO
Anno 2004**

A) ENTRATE

Categorie	Numero	Capitolo Denominazione	GESTIONE DI COMPETENZA							
			Previsioni			Somme accertate				
			Iniziali	Variazioni		Definitive	Riscosse	Rimaste da riscuotere	Totali accertati	
1	2	3	4	in aumento (7 - 4)	in diminu- >	(4 + 5 - 6)	8	(10 - 8)	(8 + 9)	
		1. TITOLO I* - ENTRATE CORRENTI								
		1.1 ENTRATE CONTRIBUTIVE								
I*		Aliquote contributive a carico dei datori di lavoro e/o degli iscritti								
		Totale Categoria I*	0,00	0,00	0,00	0,00	0,00	0,00	0,00	0,00
II*		1.1.2 Quote di partecipazione degli iscritti all'onere di specifiche gestioni								
		Totale categoria II*	0,00	0,00	0,00	0,00	0,00	0,00	0,00	0,00
		1.2 ENTRATE DERIVANTI DA TRASFERIMENTI CORRENTI								
III*		1.2.1 Trasferimenti da parte dello Stato								
		Totale categoria III*	597.624,48	247.768,98	0,00	845.293,46	865.985,38	0,00	865.885,38	
IV*		1.2.2 Trasferimenti da parte delle Regioni								
		Totale categoria IV*	0,00	1.403.809,78	0,00	1.403.809,78	0,00	1.403.809,78	1.403.809,78	
V*		1.2.3 Trasferimenti da Comuni, Province, Comunità Montane e altri Enti Locali								
		Totale categoria V*	0,00	0,00	0,00	0,00	0,00	0,00	0,00	0,00
VI*		1.2.4 Trasferimenti da parte di altri Enti del settore pubblico nazionale e comunitario								
		Totale categoria VI*	0,00	0,00	0,00	0,00	0,00	0,00	0,00	0,00
		1.3 ALTRE ENTRATE								
VII*		1.3.1 Entrate derivanti dalla vendita di beni e dalla prestazione di servizi								
		Totale categoria VII*	893.500,00	0,00	0,00	893.500,00	620.944,36	94.031,10	714.975,46	
VIII*		1.3.2 Redditi e proventi patrimoniali								
		Totale Categoria VIII*	1.800,00	0,00	0,00	1.800,00	0,00	600,00	600,00	
IX*		1.3.3 Poste correttive e compensative di spese correnti								
		Totale categoria IX*	1.500,00	0,00	0,00	1.500,00	2.75	2.794,90	3.020,65	
X*		1.3.4 Entrate non classificabili in altre voci								
		Totale categoria X*	2.000,00	0,00	0,00	2.000,00	4.206,80	2.000,00	6.206,80	
		TOTALE ENTRATE CORRENTI	1.496.324,48	1.651.578,76	0,00	3.147.903,24	1.491.262,29	1.603.235,78	2.994.488,07	

DECISIONALE

Differenze rispetto alle previsioni		GESTIONE DEI RESIDUI ATTIVI						GESTIONE DI CASSA				Totale dei residui attivi al 31.12.2004 (9 + 15)
In aumento	In diminuz.	Residui	Riscossi	Rimasti da riscuotere	Totali	Variazioni		Previsioni	Riscossioni	Differenze rispetto alle previsioni		
(10 - 7)	(7 - 10)	inizio esercizio		(15 - 14)	(14 + 15)	in aumento (18 - 17)	in diminuz. (13 - 16)			In aumento (20 - 19)	In diminuz. (19 - 20)	
11	12	13	14	15	16	17	18	19	20	21	22	23
0,00	0,00	0,00	0,00	0,00	0,00	0,00	0,00	0,00	0,00	0,00	0,00	0,00
0,00	0,00	0,00	0,00	0,00	0,00	0,00	0,00	0,00	0,00	0,00	0,00	0,00
20.591,52	0,00	215.499,29	215.499,29	0,00	215.499,29	0,00	0,00	1.060.792,75	1.081.384,67	20.591,52	0,00	0,00
0,00	0,00	681.014,01	0,00	574.570,93	574.570,93	0,00	6.443,08	1.984.823,79	0,00	0,00	1.403.809,78	1.978.380,71
0,00	0,00	0,00	0,00	0,00	0,00	0,00	0,00	0,00	0,00	0,00	0,00	0,00
0,00	0,00	0,00	0,00	0,00	0,00	0,00	0,00	0,00	0,00	0,00	0,00	0,00
6.434,00	184.968,64	26.909,00	26.909,00	0,00	26.909,00	0,00	0,00	820.409,00	647.863,36	6.434,00	278.989,64	94.031,10
0,00	1.200,00	213,13	568,20	0,00	568,20	345,07	0,00	2.013,13	568,20	0,00	1.454,93	600,00
2.361,33	820,68	20,00	20,00	0,00	0,00	0,00	0,00	1.520,00	245,76	0,00	1.274,25	2.794,30
4.206,80	0,00	161,00	161,00	0,00	161,00	0,00	0,00	2.161,00	4.357,80	1.728,66	0,00	2.000,00
33.694,06	186.979,22	823.806,43	243.137,49	574.570,93	817.688,42	345,07	6.443,08	3.971.709,87	1.734.399,78	28.754,58	1.686.528,60	2.077.806,71

Categoria	Capitolo		GESTIONE DI COMPETENZA						
	Numero	Denominazione	Previsioni				Somme accertate		
			Iniziali	Variazioni		Definitive (4 + 5 - 6)	Riscosse	Rimesse da riscuotere (10 - 8)	Totali accertati (8 + 9)
				in aumento (7 - 4)	in diminuzione (5 - 6)				
1	2	3	4	5	6	7	8	9	10
		2. TITOLO II* - ENTRATE IN CONTO CAPITALE							
		2.1 ENTRATE PER ALIENAZIONE DI BENI PATRIMONIALI							
XI*		2.1.1 Alienazione di immobili e diritti reali							
		Totale categoria XI*	0,00	0,00	0,00	0,00	0,00	0,00	0,00
XII*		2.1.2 Alienazione di immobilizzazioni tecniche							
		Totale categoria XII*	0,00	0,00	0,00	0,00	0,00	0,00	0,00
XIII*		2.1.3 Realizzo di valori mobiliari							
		Totale categoria XIII*	0,00	0,00	0,00	0,00	0,00	0,00	0,00
XIV*		2.1.4 Riscossioni di crediti							
		Totale categoria XIV*	0,00	0,00	0,00	0,00	0,00	0,00	0,00
		2.2 ENTRATE DERIVANTI DA TRASFERIMENTI IN CONTO CAPITALE							
XV*		2.2.1 Trasferimenti dallo Stato							
		Totale categoria XV*	0,00	0,00	0,00	0,00	0,00	0,00	0,00
XVI*		2.2.2 Trasferimenti dalle Regioni							
		Totale categoria XVI*	0,00	232.760,11	0,00	232.760,11	0,00	232.760,11	232.760,11
XVII*		2.2.3 Trasferimenti da Comuni e Province							
		Totale categoria XVII*	0,00	0,00	0,00	0,00	0,00	0,00	0,00
XVIII*		2.2.4 Trasferimenti da altri Enti del Settore pubblico e privato							
		Totale categoria XVIII*	0,00	0,00	0,00	0,00	0,00	0,00	0,00
		2.3 ACCENSIONE DI PRESTITI							
XIX*		2.3.1 Assunzione di mutui							
		Totale categoria XIX*	0,00	0,00	0,00	0,00	0,00	0,00	0,00
XX*		2.3.2 Assunzione di altri debiti finanziari							
		Totale categoria XX*	0,00	0,00	0,00	0,00	0,00	0,00	0,00
XXI*		2.3.3 Emissione di Obbligazioni							
		Totale categoria XXI*	0,00	0,00	0,00	0,00	0,00	0,00	0,00
		TOTALE ENTRATE IN CONTO CAPITALE	0,00	232.760,11	0,00	232.760,11	0,00	232.760,11	232.760,11

Differenze rispetto alle previsioni		GESTIONE DEI RESIDUI ATTIVI						GESTIONE DI CASSA				Totale dei residui attivi al 31.12.2004 (9 + 15)
In aumento	In diminuz.	Residui	Riscossi	Rimessi da riscuotere	Totale	Variazioni		Previsioni	Riscossioni	Differenza rispetto alle previsioni		
(10 - 7)	(7 - 10)	inizio esercizio		(16 - 14)	(14 + 15)	in aumento (16 - 13)	in diminuz. (13 - 16)			In aumento (20 - 19)	In diminuz. (19 - 20)	
11	12	13	14	15	16	17	18	19	20	21	22	23
0,00	0,00	0,00	0,00	0,00	0,00	0,00	0,00	0,00	0,00	0,00	0,00	0,00
0,00	0,00	0,00	0,00	0,00	0,00	0,00	0,00	0,00	0,00	0,00	0,00	0,00
0,00	0,00	0,00	0,00	0,00	0,00	0,00	0,00	0,00	0,00	0,00	0,00	0,00
0,00	0,00	0,00	0,00	0,00	0,00	0,00	0,00	0,00	0,00	0,00	0,00	0,00
0,00	0,00	0,00	0,00	0,00	0,00	0,00	0,00	0,00	0,00	0,00	0,00	0,00
0,00	0,00	1.309.734,69	1.309.734,69	0,00	1.309.734,69	0,00	0,01	1.309.734,69	1.309.734,69	0,00	0,01	0,00
0,00	0,00	795.117,67	0,00	795.117,67	795.117,67	0,00	0,00	1.027.877,79	0,00	0,00	1.027.877,79	1.027.877,79
0,00	0,00	0,00	0,00	0,00	0,00	0,00	0,00	0,00	0,00	0,00	0,00	0,00
0,00	0,00	0,00	0,00	0,00	0,00	0,00	0,00	0,00	0,00	0,00	0,00	0,00
0,00	0,00	0,00	0,00	0,00	0,00	0,00	0,00	0,00	0,00	0,00	0,00	0,00
0,00	0,00	0,00	0,00	0,00	0,00	0,00	0,00	0,00	0,00	0,00	0,00	0,00
0,00	0,00	0,00	0,00	0,00	0,00	0,00	0,00	0,00	0,00	0,00	0,00	0,00
0,00	0,00	2.104.852,36	1.309.734,69	795.117,67	2.104.852,36	0,00	0,01	2.337.612,47	1.309.734,69	0,00	1.027.877,79	1.027.877,79





Categoria	Capitolo		GESTIONE DI COMPETENZA							
	Numero	Denominazione	Previsioni				Somme accertate			
			Iniziali	Variazioni		Definitiva (4 + 5 - 6)	Riscosse	Rimessa da riscuotere (10 - 6)	Totali accertati (8 + 9)	
				In aumento (7 - 4)	In diminuzione					
1	2	3	4	5	6	7	8	9	10	
		3. TITOLO III* - GESTIONI SPECIALI								
		3.1 GESTIONE SPECIALE ...								
XXI*		3.1.1 Gestione speciale ...								
		Totale Categoria XXI*	0,00	0,00	0,00	0,00	0,00	0,00	0,00	0,00
		TOTALE ENTRATE GESTIONI SPECIALI	0,00	0,00	0,00	0,00	0,00	0,00	0,00	0,00
		4. TITOLO IV* - PARTITE DI GIRO								
XXII*		4.1 ENTRATE AVVENTI NATURA DI PARTITE DI GIRO								
		4.1.1 Entrate avventi natura di partite di giro								
		Totale Categoria XXII*	148.200,00	90.000,00	0,00	238.200,00	143.535,51	0,00	143.535,51	143.535,51
		TOTALE ENTRATE PARTITE DI GIRO	148.200,00	90.000,00	0,00	238.200,00	143.535,51	0,00	143.535,51	143.535,51
		RIEPILOGO DEI TITOLI								
Titolo	I	ENTRATE CORRENTI	1.496.324,48	1.851.578,78	0,00	3.147.903,24	1.491.262,29	1.503.235,78	2.994.498,07	
Titolo	II	ENTRATE IN CONTO CAPITALE	0,00	232.760,11	0,00	232.760,11	0,00	232.760,11	232.760,11	
Titolo	III	ENTRATE GESTIONI SPECIALI	0,00	0,00	0,00	0,00	0,00	0,00	0,00	
Titolo	IV	ENTRATE PARTITE DI GIRO	148.200,00	90.000,00	0,00	238.200,00	143.535,51	0,00	143.535,51	
		TOTALE DELLE ENTRATE	1.644.524,48	1.974.338,87	0,00	3.619.863,35	1.634.797,80	1.735.995,89	3.370.793,69	
		UTILIZZO AVANZO DI AMMINISTRAZIONE	374.168,12	1.451.725,13		1.825.893,25				
		TOTALE GENERALE	2.018.692,60	3.426.064,00	0,00	5.444.756,60	1.634.797,80	1.735.995,89	3.370.793,69	

		GESTIONE DEI RESIDUI ATTIVI						GESTIONE DI CASSA				Totale dei residui attivi al 31.12.2004 (9 + 15)
Differenze rispetto alle previsioni		Residui	Riscossi	Rimasti da riscuotere	Totale	Variazioni		Previsioni	Riscossioni	Differenze rispetto alle previsioni		
In aumento	In diminuz.					In aumento	In diminuz.			In aumento	In diminuz.	
(10 - 7)	(7 - 10)	inizio esercizio		(16 - 14)	(14 + 15)	(16 - 13)	(13 - 16)			(20 - 19)	(19 - 20)	
11	12	13	14	15	16	17	18	19	20	21	22	23
0,00	0,00	0,00	0,00	0,00	0,00	0,00	0,00	0,00	0,00	0,00	0,00	0,00
0,00	0,00	0,00	0,00	0,00	0,00	0,00	0,00	0,00	0,00	0,00	0,00	0,00
0,00	84.884,49	0,00	0,00	0,00	0,00	0,00	0,00	238.200,00	143.535,51	0,00	84.884,49	0,00
0,00	84.884,49	0,00	0,00	0,00	0,00	0,00	0,00	238.200,00	143.535,51	0,00	84.884,49	0,00
33.594,05	186.979,22	823.906,43	243.137,49	574.579,93	817.688,42	345,07	8.443,09	3.971.709,87	1.734.399,79	28.754,58	1.685.529,60	2.077.808,71
0,00	0,00	2.104.852,36	1.309.734,68	795.117,67	2.104.852,35	0,00	0,01	2.337.812,47	1.309.734,68	0,00	1.927.877,79	1.927.877,78
0,00	0,00	0,00	0,00	0,00	0,00	0,00	0,00	0,00	0,00	0,00	0,00	0,00
0,00	84.884,49	0,00	0,00	0,00	0,00	0,00	0,00	238.200,00	143.535,51	0,00	84.884,49	0,00
33.594,05	281.843,71	2.928.958,79	1.552.872,17	1.369.698,60	2.922.840,77	345,07	8.443,09	6.547.822,14	3.187.969,97	28.754,58	2.909.070,88	3.106.884,49
33.594,05	281.843,71	2.928.958,79	1.552.872,17	1.369.698,60	2.922.840,77	345,07	8.443,09	6.547.822,14	3.187.969,97	28.754,58	2.909.070,88	3.106.884,49



RENDICONTO FINANZIARIO
Anno 2004

B) USCITE

Categoria	Capitolo		GESTIONE DI COMPETENZA						
	Numero	Denominazione	Previsioni			Somme impegnate			
			Iniziali	Variazioni in aumento (7 - 4)	in diminuz. (4 - 7)	Definitive (4 + 5 - 6)	Pagate	Da pagare (10 - 8)	Totale impegnati (8 + 9)
1	2	3	4	5	6	7	8	9	10
		1. TITOLO I*							
		USCITE CORRENTI							
		1.1 FUNZIONAMENTO							
I*		1.1.1 Uscite per gli Organi dell'Ente							
		Totale Categoria I*	102.262,59	0,00	0,00	102.262,69	75.438,30	7.700,30	83.138,60
II*		1.1.2 Oneri per il personale in attività di servizio							
		Totale Categoria II*	495.334,94	262.507,32	0,00	757.842,26	537.239,02	8.996,90	646.236,92
III*		1.1.3 Uscite per l'acquisto di beni di consumo e di servizi							
		Totale Categoria III*	295.095,82	148.886,41	10.454,51	433.327,72	197.319,51	41.321,23	238.640,74
		1.2 INTERVENTI DIVERSI							
IV*		1.2.1 Uscite per prestazioni istituzionali							
		Totale Categoria IV*	576.196,65	1.418.639,97	209.449,41	1.784.286,21	177.031,25	164.296,51	341.326,76
V*		1.2.2 Trasferimenti passivi							
		Totale Categoria V*	0,00	0,00	0,00	0,00	0,00	0,00	0,00
VI*		1.2.3 Oneri finanziari							
		Totale Categoria VI*	1.000,00	2.000,00	0,00	3.000,00	0,00	0,00	0,00
VII*		1.2.4 Oneri tributari							
		Totale Categoria VII*	4.000,00	2.000,00	0,00	6.000,00	3.072,55	2.581,28	5.663,83
VIII*		1.2.8 Poste correttive e compensative di entrate correnti							
		Totale Categoria VIII*	1.000,00	0,00	0,00	1.000,00	130,01	800,00	930,01
IX*		1.2.4 Uscite non classificabili in altre voci							
		Totale Categoria IX*	0,00	13.000,00	0,00	13.000,00	2.814,70	160,00	2.774,70
		1.3 ONERI COMUNI							
X*		1.3.1 Oneri comuni							
		Totale Categoria X*	0,00	0,00	0,00	0,00	0,00	0,00	0,00
		1.4 TRATTAMENTI DI QUIESCENZA, INTEGRATIVI E SOSTITUTIVI							
XI*		1.4.1 Oneri per il personale in quiescenza							
		Totale Categoria XI*	0,00	0,00	0,00	0,00	0,00	0,00	0,00
XII*		1.4.2 Accantonamenti al trattamento di fine rapporto							
		Totale Categoria XII*	18.000,00	0,00	0,00	18.000,00	0,00	0,00	0,00
		1.5 ACCANTONAMENTI A FONDI RISCHI ED ONERI							
XIII*		1.5.1 Accantonamenti a fondi rischi ed oneri							
		Totale Categoria XIII*	14.821,46	16.000,00	0,00	28.821,46	0,00	0,00	0,00
		TOTALE USCITE CORRENTI	1.606.800,45	1.861.733,70	219.903,92	3.148.630,23	992.848,34	225.965,22	1.218.710,56

DECISIONALE

Differenze rispetto alle previsioni		GESTIONE DEI RESIDUI PASSIVI						GESTIONE DI CASSA				Totale dei residui passivi al 31.12.2004 (9 + 15)
In aumento (10 - 7)	In diminuz. (7 - 10)	Residui inizio esercizio	Pagati	Da pagare (16 - 14)	Totali (14 + 15)	Differenze rispetto alle previsioni		Previsioni	Pagamenti	Differenze rispetto alle previsioni		
						in aumento (16 - 13)	in diminuz. (13 - 15)			In aumento (20 - 19)	In diminuz. (19 - 20)	
11	12	13	14	15	16	17	18	19	20	21	22	23
0,00	18.113,99	3.563,47	3.348,21	75,10	3.423,31	0,00	140,16	105.816,06	78.786,51	0,00	27.029,55	7.775,40
0,00	211.806,34	267,49	267,49	0,00	267,49	0,00	0,00	758.109,75	537.506,51	0,00	220.603,24	8.996,90
0,00	194.686,98	135.056,60	71.008,89	63.560,95	134.569,84	0,00	486,76	568.384,32	268.328,40	0,00	300.055,92	104.882,18
0,00	1.442.969,45	97.217,40	52.548,14	8.447,33	60.995,47	0,00	36.221,93	1.881.503,81	229.579,39	0,00	1.651.924,22	172.742,84
0,00	0,00	0,00	0,00	0,00	0,00	0,00	0,00	0,00	0,00	0,00	0,00	0,00
0,00	3.000,00	1.000,00	0,00	0,00	0,00	0,00	1.000,00	4.000,00	0,00	0,00	4.000,00	0,00
0,00	336,17	1.379,69	1.379,69	0,00	1.379,69	0,00	0,00	7.379,69	4.462,24	0,00	2.927,45	2.581,28
0,00	0,00	350,00	287,50	62,50	350,00	0,00	0,00	1.350,00	417,51	0,00	932,49	862,50
0,00	10.226,30	16.248,91	14.271,49	286,35	14.566,84	0,00	1.882,07	29.248,91	16.886,19	0,00	12.362,72	456,36
0,00	0,00	0,00	0,00	0,00	0,00	0,00	0,00	0,00	0,00	0,00	0,00	0,00
0,00	0,00	0,00	0,00	0,00	0,00	0,00	0,00	0,00	0,00	0,00	0,00	0,00
0,00	0,00	0,00	0,00	0,00	0,00	0,00	0,00	0,00	0,00	0,00	0,00	0,00
0,00	0,00	0,00	0,00	0,00	0,00	0,00	0,00	0,00	0,00	0,00	0,00	0,00
0,00	1.881.928,23	265.083,56	143.111,41	72.441,23	215.552,64	0,00	39.530,92	3.356.792,34	1.136.956,75	0,00	2.219.835,59	298.306,46



Categoria	Capitolo		GESTIONE DI COMPETENZA						
	Numero	Denominazione	Previsioni			Somme impegnate			
			Iniziali	Variazioni In aumento (7 - 4)	In diminz. (4 - 7)	Definitive (4 + 5 - 6)	Pagate	Da pagare (10 - 8)	Totale impegnate (5 + 9)
1	2	3	4	5	6	7	8	9	10
		TITOLO II*							
		USCITE IN CONTO CAPITALE							
		2.1 INVESTIMENTI							
XIV*		2.1.1 Acquisizione beni uso durevole ed opere immobiliari							
		Totale Categoria XIV*	293.662,15	1.461.474,11	0,00	1.745.126,26	478,66	26.968,50	27.467,16
XV*		2.1.2 Acquisizioni di immobilizzazioni tecniche							
		Totale Categoria XV*	70.040,00	222.760,11	0,00	292.800,11	61.776,77	28.048,25	89.825,02
XVI*		2.1.3 Partecipazioni e acquisto di valori mobiliari							
		Totale Categoria XVI*	0,00	0,00	0,00	0,00	0,00	0,00	0,00
XVII*		2.1.4 Concessione di crediti ed anticipazioni							
		Totale Categoria XVII*	0,00	0,00	0,00	0,00	0,00	0,00	0,00
XVIII*		2.1.6 Indennità di anzianità e similari al personale cessionato dal servizio							
		Totale Categoria XVIII*	0,00	20.000,00	0,00	20.000,00	20.000,00	0,00	20.000,00
		2.2 ONERI COMUNI							
XIX*		2.2.1 Rimborsi di mutui							
		Totale Categoria XIX*	0,00	0,00	0,00	0,00	0,00	0,00	0,00
XX*		2.2.2 Rimborsi di anticipazioni passive							
		Totale Categoria XX*	0,00	0,00	0,00	0,00	0,00	0,00	0,00
XXI*		2.2.3 Rimborsi di obbligazioni							
		Totale Categoria XXI*	0,00	0,00	0,00	0,00	0,00	0,00	0,00
XXII*		2.2.4 Restituzioni alle gestioni autorizzate di anticipazioni							
		Totale Categoria XXII*	0,00	0,00	0,00	0,00	0,00	0,00	0,00
XXIII*		2.2.6 Estinzione debiti diversi							
		Totale Categoria XXIII*	0,00	0,00	0,00	0,00	0,00	0,00	0,00
		2.3 ACCANTONAMENTI PER SPESE FUTURE							
XXIV*		2.3.1 Accantonamenti per spese future							
		Totale Categoria XXIV*	0,00	0,00	0,00	0,00	0,00	0,00	0,00
		2.4 ACCANTONAMENTO PER RIPRISTINO INVESTIMENTI							
XXV*		2.4.1 Accantonamento per ripristino investimenti							
		Totale Categoria XXV*	0,00	0,00	0,00	0,00	0,00	0,00	0,00
		TOTALE USCITE IN CONTO CAPITALE	363.692,15	1.894.234,22	0,00	2.057.926,37	82.255,43	55.036,75	137.292,18

Differenze rispetto alle previsioni		GESTIONE DEI RESIDUI PASSIVI						GESTIONE DI CASSA				Totale dei residui passivi al 31.12.2004 (9 + 15)
In aumento (10 - 7)	In diminz. (7 - 10)	Residui inizio esercizio	Pagati	Da pagare (16 - 14)	Totali (14 + 15)	Differenze rispetto alle previsioni		Previsioni	Pagamenti	Differenze rispetto alle previsioni		
						In aumento (16 - 13)	In diminz. (13 - 16)			In aumento (20 - 19)	In diminz. (19 - 20)	
11	12	13	14	15	16	17	18	19	20	21	22	23
0,00	1.717.659,10	2.791.847,34	460.600,82	2.260.836,66	2.721.438,28	0,00	70.411,06	4.636.973,60	461.079,28	0,00	4.076.894,32	2.287.824,16
0,00	202.976,09	1.084,00	1.084,00	0,00	1.084,00	0,00	0,00	293.884,11	62.860,77	0,00	231.023,34	28.048,25
0,00	0,00	0,00	0,00	0,00	0,00	0,00	0,00	0,00	0,00	0,00	0,00	0,00
0,00	0,00	0,00	0,00	0,00	0,00	0,00	0,00	0,00	0,00	0,00	0,00	0,00
0,00	0,00	0,00	0,00	0,00	0,00	0,00	0,00	20.000,00	20.000,00	0,00	0,00	0,00
0,00	0,00	0,00	0,00	0,00	0,00	0,00	0,00	0,00	0,00	0,00	0,00	0,00
0,00	0,00	0,00	0,00	0,00	0,00	0,00	0,00	0,00	0,00	0,00	0,00	0,00
0,00	0,00	0,00	0,00	0,00	0,00	0,00	0,00	0,00	0,00	0,00	0,00	0,00
0,00	0,00	0,00	0,00	0,00	0,00	0,00	0,00	0,00	0,00	0,00	0,00	0,00
0,00	0,00	0,00	0,00	0,00	0,00	0,00	0,00	0,00	0,00	0,00	0,00	0,00
0,00	0,00	0,00	0,00	0,00	0,00	0,00	0,00	0,00	0,00	0,00	0,00	0,00
0,00	0,00	0,00	0,00	0,00	0,00	0,00	0,00	0,00	0,00	0,00	0,00	0,00
0,00	1.920.634,19	2.792.931,34	461.684,82	2.260.836,66	2.722.520,28	0,00	70.411,06	4.860.857,71	543.940,05	0,00	4.306.917,66	2.316.872,41



 P. M. U. N. I. C. I. P. A. L. E
 di
 Maddalena

Categoria	Capitolo		GESTIONE DI COMPETENZA						
	Numero	Denominazione	Previsioni				Somme impegnate		
			Initiali	Variazioni in aumento (7 - 4)	in diminiz. (4 - 7)	Definitive (4 + 5 - 6)	Pagate	Da pagare (10 - 8)	Totale impegnati (5 + 9)
1	2	3	4	5	6	7	8	9	10
		3. TITOLO III*							
		GESTIONI SPECIALI							
		3.1 GESTIONE SPECIALE ...							
XXV*		3.1.1 Gestione speciale ...							
		Totale Categoria XXI*	0,00	0,00	0,00	0,00	0,00	0,00	0,00
		TOTALE USCITE GESTIONI SPECIALI							
		4. TITOLO IV*							
		PARTITE DI GIRO							
		4.1 USCITE AVVENTI NATURA DI PARTITE DI GIRO							
XXVI*		4.1.1 Uscite avventi natura di partite di giro							
		Totale Categoria XXF*	148.200,00	90.000,00	0,00	238.200,00	143.636,51	0,00	143.636,51
		TOTALE IV* - USCITE PARTITE DI GIRO IV*	148.200,00	90.000,00	0,00	238.200,00	143.636,51	0,00	143.636,51
		RIEPILOGO DEI TITOLI							
Titolo	I	USCITE CORRENTI	1.506.800,45	1.961.733,70	219.903,92	3.148.636,23	992.846,34	225.866,22	1.219.710,66
Titolo	II	USCITE IN CONTO CAPITALE	363.692,15	1.694.234,22	0,00	2.057.926,37	82.256,43	65.036,75	137.292,18
Titolo	III	USCITE GESTIONI SPECIALI	0,00	0,00	0,00	0,00	0,00	0,00	0,00
Titolo	IV	USCITE PARTITE DI GIRO	148.200,00	90.000,00	0,00	238.200,00	143.636,51	0,00	143.636,51
		TOTALE DELLE USCITE	2.018.692,60	3.645.967,92	219.903,92	5.444.756,60	1.218.636,28	280.901,97	1.499.638,25
		DISAVANZO DI AMMINISTRAZIONE							
		TOTALE GENERALE	2.018.692,60	3.645.967,92	219.903,92	5.444.756,60	1.218.636,28	280.901,97	1.499.638,25

Differenze rispetto alle previsioni		GESTIONE DEI RESIDUI PASSIVI						GESTIONE DI CASSA				Totale dei residui passivi al 31.12.2004 (9 + 15)
In aumento (10 - 7)	In diminuz. (7 - 10)	Residui inizio esercizio	Pagati	Da pagare (16 - 14)	Totali (14 + 15)	Differenze rispetto alle previsioni		Previsioni	Pagamenti	Differenze rispetto alle previsioni		
						In aumento (16 - 13)	In diminuz. (13 - 16)			In aumento (20 - 19)	In diminuz. (19 - 20)	
11	12	13	14	15	16	17	18	19	20	21	22	23
0,00	0,00	0,00	0,00	0,00	0,00	0,00	0,00	0,00	0,00	0,00	0,00	0,00
0,00	34.337,63	0,00	0,00	0,00	0,00	0,00	0,00	238.200,00	143.635,51	0,00	94.664,49	0,00
0,00	34.337,63	0,00	0,00	0,00	0,00	0,00	0,00	238.200,00	143.635,51	0,00	94.664,49	0,00
0,00	1.881.928,23	255.083,56	143.111,41	72.441,23	215.562,64	0,00	39.530,92	3.355.792,34	1.135.966,76	0,00	2.219.825,59	298.306,45
0,00	1.920.634,19	2.792.931,34	461.684,62	2.260.835,66	2.722.520,28	0,00	70.411,08	4.850.857,71	543.940,05	0,00	4.306.917,66	2.315.872,41
0,00	0,00	0,00	0,00	0,00	0,00	0,00	0,00	0,00	0,00	0,00	0,00	0,00
0,00	34.337,63	0,00	0,00	0,00	0,00	0,00	0,00	238.200,00	143.635,51	0,00	94.664,49	0,00
0,00	3.836.900,06	3.048.014,90	604.796,03	2.333.276,89	2.938.072,92	0,00	109.941,88	8.444.850,06	1.823.432,31	0,00	6.621.417,74	2.614.178,86
0,00	3.836.900,06	3.048.014,90	604.796,03	2.333.276,89	2.938.072,92	0,00	109.941,88	8.444.850,06	1.823.432,31	0,00	6.621.417,74	2.614.178,86



PAGINA BIANCA

SITUAZIONE PATRIMONIALE, CONTO ECONOMICO
E SITUAZIONE AMMINISTRATIVA
AL 31 DICEMBRE 2004

PAGINA BIANCA

**CONTO ECONOMICO
ANNO 2004**

	2004		2003	
	Parziali	Totali	Parziali	Totali
A) Valore della produzione:				
1) proventi e corrispettivi e delle prestazioni e/o servizi		712.545,45		890.697,82
2) variazioni delle rimanenze di prodotti in corso di lavorazione, semilavorati e finiti				
3) variazioni dei lavori in corso su ordinazione				
4) incrementi di immobilizzazioni per lavori interni				
5) altri ricavi e proventi		<u>1.389.385,02</u>		<u>768.328,16</u>
- altri ricavi	4.520,65		4.518,68	
- quota contributi contributi in conto impianti	191.130,29		166.285,00	
- contributi in conto esercizio	1.193.734,08		597.524,48	
TOTALE		2.101.930,47		1.659.025,98
B) Costi della produzione:				
6) per mat. prime, sussidiarie, di consumo e di merci		16.746,04		26.353,28
7) per servizi		646.360,06		1.069.778,47
8) per godimento di beni di terzi				
9) per il personale:		<u>563.235,92</u>		<u>355.698,29</u>
a) salari e stipendi	410.835,08		256.378,24	
b) oneri sociali	117.304,92		81.216,45	
c) trattamento di fine rapporto	17.000,00		10.000,00	
d) trattamento di quiescenza e simili				
e) altri costi	18.095,92		8.103,60	
10) ammortamenti e svalutazioni:		<u>353.508,14</u>		<u>293.104,39</u>
a) amm.to delle immobilizzazioni immateriali	61.793,50		49.737,86	
b) amm.to delle immobilizzazioni materiali	291.714,64		243.366,53	
c) altre svalutazioni delle immobilizzazioni				
d) sval. crediti compresi nell'att. circolante e delle disponibilità liquide				
11) variazioni delle rimanenze di materie prime, sussidiarie, di consumo e merci				
12) accantonamenti per rischi	20.000,00	20.000,00		
13) accantonamenti ai fondi per oneri				
14) oneri diversi di gestione		5.663,83		3.500,00
TOTALE		1.605.513,99		1.748.434,43
Diff. tra valore e costi della produzione		496.416,48		-89.408,45
C) Proventi e oneri finanziari:				
15) proventi da partecipazioni				
16) altri proventi finanziari:		<u>600,00</u>		<u>213,13</u>
a) da crediti iscritti nelle immobilizzazioni				
b) da titoli iscritti nelle immobilizzazioni che non costituiscono partecipazioni				
c) da titoli iscritti nell'attivo circolante che non costituiscono partecipazioni				
d) proventi diversi dai precedenti	600,00		213,13	
17) interessi e altri oneri finanziari		<u>0,00</u>		<u>-1.000,00</u>
17-bis) utili e perdite su cambi				
TOTALE		600,00		-786,87
D) Rettifiche di valore di attività finanziarie:				
18) rivalutazioni:		<u>0,00</u>		<u>0,00</u>
a) di partecipazioni				
b) di immobilizzazioni finanziarie				
c) di titoli iscritti all'attivo circolante				
19) svalutazioni:		<u>0,00</u>		<u>0,00</u>
a) di partecipazioni				
b) di immobilizzazioni finanziarie				
c) di titoli iscritti all'attivo circolante				
TOTALE DELLE RETTIFICHE		0,00		0,00
E) Proventi ed oneri straordinari:				
20) proventi		<u>6.206,80</u>		<u>4.429,66</u>
- plusvalenze da alienazioni				
- vari	6.206,80		4.429,66	
21) oneri		<u>-2.774,70</u>		<u>0,00</u>
- minusvalenze da alienazioni				
- vari	-2.774,70			
22) sopravvenienze attive ed insussistenze del passivo derivanti dalla gestione dei residui	40.532,36	<u>40.532,36</u>	20.476,28	<u>20.476,28</u>
23) sopravvenienze passive ed insussistenze dell'attivo derivanti dalla gestione dei residui	-6.443,08	<u>-6.443,08</u>	-99.031,13	<u>-99.031,13</u>
TOTALE		37.521,38		-74.125,19
RISULT. PRIMA DELLE IMPOSTE		534.537,86		-164.320,51
imposte dell'esercizio				
AVANZO/DISAVANZO/PAREGGIO		534.537,86		-164.320,51

Orlando

STATO PATRIMONIALE
ANNO 2004

ATTIVITA'	Anno		PASSIVITA'	Anno	
	2004	2003		2004	2003
A) CREDITI VERSO LO STATO E ALTRI ENTI PUBBLICI PER LA PARTECIPAZIONE AL PATRIMONIO INIZIALE			A) PATRIMONIO NETTO		
B) IMMOBILIZZAZIONI			I. Fondo di dotazione	0,00	0,00
I. Immobilizzazioni immateriali			II. Riserve obbligatorie e derivanti da leggi	0,00	0,00
1) Costi di impianto e ampliamento	0,00	0,00	III. Riserve di rivalutazione	0,00	0,00
2) Costi di ricerca sviluppo e di pubblicità	0,00	0,00	IV. Contributi a fondo perduto	0,00	0,00
3) Diritti di brevetto industriale e diritti di utilizzazione delle opere di ingegno			VI. Riserve statutarie	0,00	0,00
4) Concessioni, licenze, marchi e diritti simili	35.158,24	20.441,92	VII. Altre riserve distribuitamente indicate	18.732,73	-48.859,26
5) Avviamento	0,00	0,00	VIII. Avanzi (Disavanzi) economici portati a nuovo	2.853.395,38	3.017.715,89
6) Immobilizzazioni in corso ed acconti	321.079,09	605.996,45	IX. Disavanzo (Avanzo) economico dell'esercizio	534.537,86	-164.320,51
7) Manutenzioni straordinarie e migliorie su beni di terzi	1.653.599,60	1.312.787,47	Totale patrimonio netto (A)	3.406.663,97	2.804.436,12
8) Altre	0,00	0,00	B) CONTRIBUTI IN CONTO CAPITALE		
TOTALE	2.009.836,93	1.939.225,84	1) contributi a destinazione vincolata	0,00	0,00
II. Immobilizzazioni materiali			2) per contributi indistinti per la gestione	0,00	0,00
1) Terreni e fabbricati	0,00	0,00	3) per contributi in natura	0,00	0,00
2) Impianti e macchinari	485.449,61	184.558,99	Totale contributi in conto capitale (B)	0,00	0,00
3) Attrezzature industriali e commerciali	0,00	0,00	C) FONDI PER RISCHI E ONERI		
4) Automezzi e moto mezzi	233.271,87	360.127,33	1) per trattamento di quiescenza e obblighi simili	0,00	0,00
5) Immobilizzazioni in corso ed acconti	0,00	44.040,53	2) per imposte	0,00	0,00
6) Diritti reali di godimento	0,00	0,00	3) per altri rischi futuri	20.000,00	0,00
7) Altri beni	119.484,48	117.794,37	4) per ripristino investimenti	0,00	0,00
TOTALE	838.205,96	706.461,22	Totale Fondi rischi e oneri futuri C	20.000,00	0,00
III Immobilizzazioni Finanziarie, con separata indicazione, per ciascuna voce di crediti, degli importi eseguibili entro l'esercizio successivo			D) TRATTAMENTO DI FINE RAPPORTO DI LAVORO SUBORDINATO	17.000,00	27.000,00
1) Partecipazioni in:			E) RESIDUI PASSIVI, con separata indicazione, per ciascuna voce, degli importi eseguibili oltre l'esercizio		
a) Imprese controllate	0,00	0,00			

STATO PATRIMONIALE
ANNO 2004

b) Imprese collegate	0,00	0,00	1) obbligazioni	0,00	0,00	0,00
c) Imprese controllanti	0,00	0,00	2) verso le banche	0,00	0,00	1.000,00
d) altre imprese	0,00	0,00	3) verso altri finanziatori	0,00	0,00	0,00
e) altri enti	0,00	0,00	4) acconti	0,00	0,00	0,00
2) Crediti			5) debiti verso fornitori	367.746,50	279.415,83	
a) Verso imprese controllate	0,00	0,00	6) rappresentati da titoli di credito	0,00	0,00	0,00
b) Verso imprese collegate	0,00	0,00	7) verso imprese controllate, collegate e controllanti	0,00	0,00	0,00
c) verso lo stato e altri soggetti pubblici	0,00	0,00	8) debiti tributari	2.591,28	0,00	0,00
d) verso altri	597.727,26	542.279,75	9) debiti verso istituti di previdenza e sicurezza sociale	1.116,91	0,00	0,00
3) Altri titoli	0,00	0,00	10) debiti verso iscritti, soci e terzi per prestazioni dovute	0,00	0,00	0,00
4) Crediti finanziari diversi	600,00	213,00	11) debiti verso lo Stato ed altri soggetti pubblici	2.098.461,20	954.733,18	
TOTALE	598.327,26	542.492,75	12) debiti diversi	22.137,81	21.809,56	
C) ATTIVO CIRCOLANTE			TOTALE	2.492.083,70	1.256.988,57	
I. Rimanenze						
1) materie prime, sussidiarie e di consumo	0,00	0,00	F) RATEI E RISCONTI			
2) prodotti in corso di lavorazione e semilavorati	0,00	0,00	1) Ratei passivi	0,00	0,00	0,00
3) lavori in corso	0,00	0,00	2) Risconti passivi	1.366.423,87	1.425.717,88	
4) prodotti finiti e merci	0,00	0,00	3) Agio su prestiti	0,00	0,00	0,00
5) acconti	0,00	0,00	4) Riserve tecniche	0,00	0,00	0,00
TOTALE	0,00	0,00	Totale ratei e risconti (F)	1.366.423,87	1.425.717,88	
II. Residui attivi con separata indicazione, per ciascuna voce degli						
importi eseguibili entro l'esercizio successivo						
1) Crediti verso utenti, clienti ecc.	2.000,00	151,00				
2) Crediti verso iscritti, soci e terzi	0,00	0,00				
3) Crediti verso imprese controllate e collegate	0,00	0,00				
4) Crediti verso lo Stato ed altri soggetti pubblici	366.582,96	272.825,99				
4-bis) Crediti Tributari	0,00	0,00				
4-ter) Imposte anticipate	0,00	0,00				
5) Crediti verso altri	96.311,77	26.414,77				
TOTALE	464.894,73	299.391,76				

Diablu

**STATO PATRIMONIALE
ANNO 2004**

III. Attività finanziarie che non costituiscono immobilizzazioni						
1) Partecipazioni in imprese controllate			0,00	0,00		
2) Partecipazioni in imprese collegate			0,00	0,00		
3) Altre partecipazioni			0,00	0,00		
4) Altri titoli			0,00	0,00		
TOTALE			0,00	0,00		
IV. Disponibilità liquide						
1) depositi bancari		3.390.878,66		2.026.641,00		
2) assegni		0,00		0,00		
3) denaro e valori in cassa		0,00		0,00		
TOTALE		3.390.878,66		2.026.641,00		
Totale attivo circolante		3.855.773,39		2.326.032,76		
D) RATEI E RISCONTI						
1) Ratei attivi			0,00	0,00		
2) Riscoanti attivi			0,00	0,00		
Totale ratei e riscoanti (D)			0,00	0,00		
Totale attivo		7.302.143,54		5.514.212,57		
					Totale passivo e netto	7.302.143,54
Conti d'ordine		2.041.948,27			Conti d'ordine	2.220.586,36



Rendiconto Anno 2004
Tabella dimostrativa dell'Avanzo di amministrazione al termine dell'esercizio 2004

Descrizione	Parziali	Totali
Fondo di cassa all'inizio dell'esercizio 1.1.2004	2.026.641,00	
(somma) Residu attivi all'inizio dell'esercizio 1.1.2004	2.928.658,79	
(sottra) Residu passivi all'inizio dell'esercizio 1.1.2004	(3.048.014,90)	
AVANZO DI AMMINISTRAZIONE DELL'ESERCIZIO al 1.1.2003		1.907.284,89
(somma) Entrate già accertate nell'esercizio 2004	3.370.793,69	
(sottra) Uscite già impegnate nell'esercizio 2004	1.499.538,25	
		1.871.255,44
Variazioni nette dei residu attivi già verificatesi nell'esercizio 2004	6.098,02	
Variazioni nette dei residu passivi già verificatesi nell'esercizio 2004	109.941,98	
		103.843,96
AVANZO DI AMMINISTRAZIONE alla data di redazione del bilancio		3.882.384,29
(somma) Entrate presunte per il restante periodo	-	-
(sottra) Uscite presunte per il restante periodo	-	-
Variazioni dei residu attivi, presunte per il restante periodo	-	-
Variazioni dei residu passivi, presunte per il restante periodo	-	-
AVANZO DI AMMINISTRAZIONE PRESUNTO AL 31.12.2004		3.882.384,29
L'utilizzazione dell'avanzo di amministrazione risulta così prevista:		
PARTE VINCOLATA		
avanzo 2002 vincolato ai sensi del Decreto Ministro Economia del 28.11.02		74.391,64
accantonamento fondo rischi e oneri		20.000,00
Capitolo 11215 - Oneri per i rinnovi contrattuali		6.035,75
Capitolo 11240 - Indennità e rimborso spese di trasporto per missioni in territorio Nazionale (INTERREG III)		9.000,00
Capitolo 11250 - Indennità e rimborso spese di trasporto per missioni all'Estero (INTERREG III)		20.000,00
Capitolo 11280 - Corsi per il personale e partecipazione alle spese (INTERREG III)		10.000,00
Capitolo 11320 - Acquisto di materiale di consumo e noleggio di materiale tecnico (INTERREG III)		10.000,00
Capitolo 11380 - Manutenzione, riparazioni e adattamento locali (avanzo 2001)		12.107,30
Capitolo 113130 - Spese per pubblicità e promozione (INTERREG III)		21.000,00
Capitolo 113210 - Spese per l'organizzazione e la partecipazione a Convegni, Congressi, Mostre ed altre prestazioni (INTERREG III)		11.780,26
Capitolo 113240 - Spese per Corsi di formazione professionale (INTERREG III)		6.500,00
Capitolo 113270 - Spese per Consulenze amministrative e tecniche (INTERREG III)		30.000,00
Capitolo 113221 - Spese per personale a collaborazione coordinata e continuativa		10.000,00
Capitolo 12180 - Interventi di riqualificazione ambientale ed aree degradate (INTERREG III)		110.000,00
Capitolo 12180 - Ricerche scientifiche e studi (INTERREG III)		75.000,00
Capitolo 21180 - Trasformazione ex compendio militare di Stagnali (INTERREG III)		5.000,00
Capitolo 21180 - Trasformazione ex compendio militare di Stagnali Restauro n. 3 Capannoni (INTERREG III)		536.066,34
Capitolo 21180 - Trasformazione ex compendio militare di Stagnali Realizzazione rete idrica per incrementare rete antincendio		244.591,13
Capitolo 21190 - Trasformazione immobile pertinenza ex Genio Civile realizzazione tettoie (avanzo 2001)		37.285,59
Capitolo 211120 - Realizzazione segnaletica (INTERREG III)		50.000,00
Capitolo 211130 - Interventi a tutela e conservazione del patrimonio (INTERREG III)		32.000,00
Capitolo 211140 - Intervento su banchine Testa della Strega e Punta Fietto (avanzo 2001)		18.592,43
Capitolo 211160 - Realizzazione aree attrezzate (Parco degli Capreri)		147.688,92
Capitolo 211180 - Realizzazione itinerari turistici - naturalistici		351.795,19
Capitolo 21510 - Indennità di anzianità e similari al personale cessato dal servizio		3.000,00
Capitolo 21210 - Acquisto mobili, arredi e macchine d'ufficio (INTERREG III)		35.000,00
Capitolo 21220 - Macchine d'ufficio elettroniche (computers) compresi i sistemi di base (INTERREG III)		12.780,11
Capitolo 21230 - Attrezzature da definire Centro Educazione Ambientale (computers) compresi i sistemi di base (INTERREG III)		22.000,00
Capitolo 21250 - Acquisto macchine ed attrezzature scientifiche (INTERREG III)		26.000,00
Capitolo 21270 - Acquisto strumentazioni e macchine elettroniche tecniche (INTERREG III)		35.000,00
Capitolo 212130 - Acquisto attrezzature nautiche e boe (INTERREG III)		15.000,00
TOTALE PARTE VINCOLATA		1.997.574,66
PARTE DISPONIBILE		1.884.809,63
Capitolo 113130 - Spese per pubblicità e promozione		15.000,00
Capitolo 113160 - Manutenzione noleggio ed esercizio mezzi trasporto		60.000,00
Capitolo 12180 - Interventi di riqualificazione ambientale e restauro delle aree degradate		104.685,84
Capitolo 12190 - Attività di educazione ambientale, campi nat.ci ed ecologici, stages e soggiorni qualificati		40.000,00
Capitolo 21180 - Trasformazione ex Compendio militare Stagnali		90.000,00
Capitolo 21510 - Indennità di anzianità e similari al personale cessato dal servizio		23.000,00
Avanzo di cui si prevede l'utilizzo nel Bilancio di Previsione 2005		332.685,84
Avanzo disponibile accantonato		1.552.123,79
TOTALE PARTE DISPONIBILE		1.884.809,63
AVANZO DI AMMINISTRAZIONE PRESUNTO AL 31.12.2004		3.882.384,29



€ 1,00



14PDL0086200