

N. 6178

TAB. 9

ANNESSO 17

CAMERA DEI DEPUTATI

DISEGNO DI LEGGE

APPROVATO DAL SENATO DELLA REPUBBLICA

l'11 novembre 2005 (v. stampato Senato n. 3614)

PRESENTATO DAL MINISTRO DELL'ECONOMIA E DELLE FINANZE

(TREMONTI)

Bilancio di previsione dello Stato per l'anno finanziario 2006
e bilancio pluriennale per il triennio 2006-2008

TABELLA n. 9

**Stato di previsione del Ministero dell'ambiente
e della tutela del territorio per l'anno finanziario 2006**

ANNESSO N. 17

CONTO CONSUNTIVO

ENTE PARCO NAZIONALE DELLA VAL GRANDE

ESERCIZIO FINANZIARIO 2004

PAGINA BIANCA

ANNESSO N. 17

**allo stato di previsione del Ministero dell'ambiente
e della tutela del territorio per l'anno finanziario 2006**

CONTO CONSUNTIVO

ENTE PARCO NAZIONALE DELLA VAL GRANDE

ESERCIZIO FINANZIARIO 2004

PAGINA BIANCA

SITUAZIONE PATRIMONIALE, CONTO ECONOMICO
E SITUAZIONE AMMINISTRATIVA
AL 31 DICEMBRE 2004

PAGINA BIANCA

SITUAZIONE AMMINISTRATIVA			
Consistenza della cassa al 1 gennaio 2004		€	3.126.909,62
<i>Riscossioni</i>	<i>in c/ competenza</i>	€	1.981.880,91
	<i>in c/ residui</i>	€	<u>465.063,87</u>
		€	2.446.944,78
<i>Pagamenti</i>	<i>in c/ competenza</i>	€	920.440,61
	<i>in c/ residui</i>	€	<u>1.576.178,35</u>
		€	2.496.618,96
Consistenza della cassa alla fine dell'esercizio		€	3.077.235,44
<i>Residui attivi</i>	<i>degli esercizi precedenti</i>	€	891.575,52
	<i>dell'esercizio</i>	€	<u>450.729,99</u>
		€	1.342.305,51
<i>Residui passivi</i>	<i>degli esercizi precedenti</i>	€	1.989.552,21
	<i>dell'esercizio</i>	€	<u>1.051.595,91</u>
		€	3.041.148,12
Avanzo d'amministrazione al 31 dicembre 2004		€	<u>1.378.392,83</u>





STATO PATRIMONIALE				
	ANNO 2004	ANNO 2003	PASSIVITA'	ANNO 2004
ATTIVITA'	ANNO 2004	ANNO 2003		ANNO 2003
A) CREDITI VERSO LO STATO ED ALTRI ENTI PUBBLICI PER LA PARTECIPAZIONE AL PATRIMONIO INERIALE			A) PATRIMONIO NETTO	
I. Immobilizzazioni			I. Fondo di dotazione	
1) Costi di impianto e di ampliamento	19.013,20	12.990,20	II. Riserve obbligatorie e derivanti da leggi	
2) Costi di ricerca, di sviluppo e di pubblicità	520.833,40	473.345,88	III. Riserve di rivalutazione	
3) Diritti di breveto industriale e diritti di utilizzazione delle opere di ingegno			IV. Contributi a fondo perduto	
4) Concessioni, licenze, marchi e diritti simili			V. Contributi per ripiano disavanzo	
5) Avanzamento			VI. Riserve straordinarie	
6) Immobilizzazioni in corso e acquisite	2.784.515,91	3.277.494,88	VII. Altre riserve di cui (almeno) indicale	7.991.315,11
7) Manutenzioni straordinarie e migliorie su beni di terzi	6.393.386,96	5.164.196,63	VIII. Avanzo (Disavanzo) economico portati a nuovo	437.781,03
8) Altre (manutenzioni su, migliorie su beni in proprietà)	120.617,12	100.535,58	IX. Avanzo (Disavanzo) economico d'esercizio	727.355,10
Totale immobilizzazioni materiali	9.637.743,99	8.678.227,65	Totale Patrimonio Netto (A)	7.178.960,01
II. Immobilizzazioni materiali			B) CONTRIBUTI IN CONTO CAPITALE	
1) Terreni e fabbricati	64.678,41	64.678,41	1) per contributi a destinazione vincolata	
2) Impianti e macchinari	318.656,35	308.576,35	2) per contributi indistinti per la gestione	
3) Attrezzature industriali e commerciali	243.613,88	233.353,04	3) per contributi in natura	
4) Automezzi e automezzi	100.535,58	100.535,58	Totale Contributi in conto capitale (B)	
5) Immobilizzazioni e accessori			C) FONDI PER RISCHI ED ONERI	
6) Diritti reali di godimento			1) per trattamento di quiescenza e obblighi simili	
7) Altri beni	11.505,95	10.030,88	2) per imposte	
Totale immobilizzazioni materiali	738.990,17	717.174,26	3) per altri rischi ed oneri futuri	
III. Immobilizzazioni finanziarie, con separata indicazione, per ciascuna voce dei crediti, degli imparti esigibili entro l'esercizio successivo			4) per ripristino investimenti	2.565.080,50
1) Partecipazioni in			Totale Fondi rischi ed oneri (C)	2.565.080,50
a) imprese controllate			D) TRATTAMENTO DI FINE RAPPORTO DI LAVORO SUBORDINATO	
b) imprese collegate				50.791,58
c) imprese controllate			E) RESIDUI PASSIVI	
d) altre imprese			1) obbligazioni	
e) altri enti			2) verso le banche	
2) Crediti			3) verso altri finanziatori	
a) verso imprese controllate			4) acconti	
b) verso imprese collegate			5) debiti verso fornitori	
c) verso lo Stato e altri soggetti pubblici			6) rappresentati da titoli di credito	
d) verso altri			7) verso imprese controllate, collegate e controllanti	
3) Altri titoli			8) debiti tributari	
4) Crediti finanziari diversi			9) debiti verso istituti di previdenza e sicurezza sociale	
Totale immobilizzazioni finanziarie			10) debiti verso iscriviti, soci e terzi per prestazioni dovute	
Totale immobilizzazioni (B)	10.578.736,16	9.593.401,91	11) debiti verso lo Stato e altri soggetti pubblici	23.614,40
C) ATTIVO CIRCOLANTE			12) debiti diversi	2.093.996,96
I. Rimanenze			Totale	64.592,48
1) materie prime, sussidiarie e di consumo			Totale Debiti (E)	3.041.148,12
2) prodotti in corso di lavorazione e semilavorati				3.041.148,12
3) lavori in corso				19.700,21
4) prodotti finiti e merci	40.657,63	42.763,96		2.149.592,18
5) acconti				62.484,99
Totale rimanenze	40.657,63	42.763,96		3.562.056,98
				3.592.056,98



II. Residui attivi							
1) Crediti verso clienti, clienti ecc.	6,00						
2) Crediti verso fornitori, soci e terzi	280.000,00						
3) Crediti verso imprese controllate e collegate							
4) Crediti verso IP, Stato ed altri soggetti pubblici	1.061.489,52						
4.bis) Crediti tributari							
4.c) Imposte anticipate	809,99						
5) Crediti verso altri							
Totale residui attivi	1.342.295,51						
III. Attività finanziarie che non costituiscono immobilizzazioni							
1) Partecipazione in imprese controllate							
2) Partecipazione in imprese collegate							
3) Altre partecipazioni							
4) Altri titoli							
Totale attività finanziarie							
IV. Disponibilità liquide							
1) depositi bancari e postali	3.077.315,06						
2) assegni							
3) denaro e valori in cassa							
Totale disponibilità liquide	3.077.315,06						
Totale attivo circolante (CA)	4.460.279,40						
VI. RATEI E RISCONTI							
1) Ratei attivi							
2) Risconti attivi							
Totale passivo (B + C + D + E + F)							8.942.754,87
Totale ratei e risconti (D)							
Totale attivo	15.037.014,56						
Totale passivo e netto							14.121.714,88
							15.037.014,56

CONTO ECONOMICO				
	2004		2003	
	Parziali	Totali	Parziali	Totali
A) VALORE DELLA PRODUZIONE				
1) Proventi e corrispettivi per la produzione delle prestazioni e/o servizi	10 410,75	10 410,75	1 712,80	1 712,80
2) Variazione delle rimanenze dei prodotti in corso di lavorazione, semilavorati e finiti				
3) Variazione dei lavori in corso su ordinazione				
4) Incrementi di immobilizzazioni per lavori interni				
5) Altri ricavi e proventi, con separata indicazione dei contributi di competenza dell'esercizio	1 149 556,84	1 149 556,84	1 071 275,13	1 071 275,13
Totale valore della produzione (A)	1.169.967,39	1.168.907,39	1.072.987,93	1.072.987,93
B) COSTI DELLA PRODUZIONE				
6) per materie prime, sussidiarie, consumo e merci **	97 956,16	97 956,16	97 263,21	97 263,21
7) per servizi **	70.793,23	70 793,23	93 022,38	93 022,38
8) per godimento beni di terzi **				
9) per il personale **		412 477,38		446 281,67
a) salari e stipendi	313.241,42		344 465,96	
b) oneri sociali	63.106,46		69 104,66	
c) trattamento di fine rapporto	-		-	
d) trattamento di quiescenza e simili	-		-	
e) altri costi	36 129,50		32.711,05	
10) Ammortamenti e svalutazioni		702.154,34		573 973,74
a) Ammortamento delle immobilizzazioni immateriali	642.095,64		506 318,16	
b) Ammortamento delle immobilizzazioni materiali	60 058,70		67 655,58	
c) Altre svalutazioni delle immobilizzazioni	-		-	
d) Svalutazione dei crediti compresi nell'attivo circolante e delle disponibilità liquide	-		-	
11) Variazioni delle rimanenze di materie prime, sussidiarie, di consumo e merci	- 2.106,13	- 2.106,13	- 19.152,64	- 19 152,64
12) Accantonamenti per rischi	-	-	-	-
13) Accantonamenti ai fondi per oneri	54 726,12	54 726,12	-	-
14) Oneri diversi di gestione	281 266,58	281 266,58	434 818,61	434 818,61
Totale Costi (B)	1.617.267,68	1.617.267,68	1.626.206,97	1.626.206,97
DIFFERENZA TRA VALORE E COSTI DELLA PRODUZIONE (A-B)	- 457 300,29	- 457 300,29	- 553 219,04	- 553 219,04
C) PROVENTI E ONERI FINANZIARI				
15) Proventi da partecipazioni	-	-	-	-
16) Altri proventi finanziari:		9,03		3,07
a) di crediti iscritti nelle immobilizzazioni				
b) di titoli iscritti nelle immobilizzazioni che non costituiscono partecipazioni				
c) di titoli iscritti nell'attivo circolante che non costituiscono partecipazioni				
d) proventi diversi dai precedenti	9,03		3,07	
17) Interessi e altri oneri finanziari	60,00	60,00	300,00	300,00
17-bis) Utili e perdite su cambi	-	-	-	-
Totale proventi ed oneri finanziari (15+16-17)	50,97	50,97	296,93	296,93



CONTO ECONOMICO				
	2004		2003	
	Parziali	Totali	Parziali	Totali
D) RETTIFICHE DI VALORE DI ATTIVITA' FINANZIARIE				
18) Rivalutazioni:				
a) di partecipazioni	-		-	
b) di immobilizzazioni finanziarie	-		-	
c) di titoli iscritti nell'attivo circolante	-		-	
19) Svalutazioni:				
a) di partecipazioni	-		-	
b) di immobilizzazioni finanziarie	-		-	
c) di titoli iscritti nell'attivo circolante	-		-	
Totale rettifiche di valore	-		-	
E) PROVENTI E ONERI STRAORDINARI				
20) Proventi, con separata indicazione delle plusvalenze da alienazioni i cui ricavi non sono iscrivibili al n. 5)	1.168.917,66	1.168.917,66	1.139.188,69	1.139.188,69
21) Oneri straordinari, con separata indicazione delle minusvalenze da alienazioni i cui effetti contabili non sono iscrivibili al n. 14)	- 1.201.813,15	- 1.201.813,15	- 1.321.646,04	- 1.321.646,04
22) Sopravvenienze attive ed insussistenze del passivo derivanti dalla gestione dei residui	84.274,52	84.274,52	158.347,01	158.347,01
23) Sopravvenienze passive ed insussistenze dell'attivo derivanti dalla gestione dei residui	- 7.291,49	- 7.291,49	- 112.053,83	- 112.053,83
Totale delle partite straordinarie	44.087,56	44.087,56	- 136.164,17	- 136.164,17
Risultato prima delle imposte (A-B+C+D+E)	- 413.263,72	- 413.263,72	- 689.680,14	- 689.680,14
Imposte dell'esercizio	- 24.517,31	- 24.517,31	- 32.674,96	- 32.674,96
Avanzo / Disavanzo / Pareggio Economico	- 437.781,03	- 437.781,03	- 722.355,10	- 722.355,10

* Entrate correnti depurate dei proventi finanziari - lett. C) - e dei proventi straordinari (di natura finanziaria) - lett. D) -

** Uscite correnti depurate degli oneri finanziari - lett. C) - e degli oneri straordinari (di natura finanziaria) - lett. D) -



PAGINA BIANCA

RENDICONTO FINANZIARIO 2004

PARTE I - ENTRATE

PARTE II - USCITE

PAGINA BIANCA

RENDICONTO FINANZIARIO GESTORIALE - ENTRATE

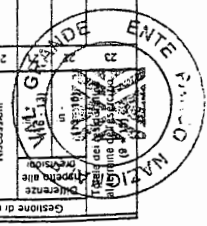
Capitolo	codice	11121	11121	11121	11122	11123	11124	11125	11131	11131	11131	11131	11131	11131
N.	3010	3020	4010	5010	6010	6020	7010	7020	7030	7050	7110	7110	7110	
Denominazione	CONTRIBUTO ORDINARIO DELL'AMBITO TERRITORIALE DELLA TUTELA DEL TERRITORIO	CONTRIBUTI DI ATRE AMMINISTRAZIONI DELLO STATO	CONTRIBUTI DELLA REGIONE PEMONTE	CONTRIBUTI DELLA PROVINCIA DEL V.C.O.	CONTRIBUTI DI ALTRI ENTI PUBBLICI	CONTRIBUTO DELL'ISTITUTO TECNICO TESORIERE DEL VENETO	RICAMI DALLA VENDITA DI PRODOTTI	RICAMI DALLA VENDITA DI SERVIZI CONCORRENTE	PROVENTI DERIVANTI DALLE PRESTAZIONI DEI SERVIZI	ALTRI PROVENTI	PROVENTI DERIVANTI DALLA GESTIONE DI ATTIVITA' CASCAINE E CANTINALI	PROVENTI DERIVANTI DALLA GESTIONE DI ATTIVITA' CASCAINE E CANTINALI	PROVENTI DERIVANTI DALLA GESTIONE DI ATTIVITA' CASCAINE E CANTINALI	
1	1 021 584 79	0 00	0 00	0 00	0 00	10 500 00	3 000 00	3 000 00	200 00	0 00	0 00	0 00	0 00	
2	111 345 07	0 00	0 00	0 00	0 00	0 00	0 00	0 00	7 800 00	0 00	0 00	0 00	0 00	
3	0 00	0 00	0 00	0 00	0 00	0 00	0 00	0 00	0 00	0 00	0 00	0 00	0 00	
4	1 132 929 86	0 00	0 00	0 00	0 00	10 500 00	3 000 00	3 000 00	8 000 00	0 00	0 00	0 00	0 00	
5	1 132 929 86	0 00	0 00	0 00	0 00	10 500 00	2 893 40	1 556 35	5 555 00	0 00	0 00	0 00	0 00	
6	0 00	0 00	0 00	0 00	0 00	0 00	6 00	0 00	0 00	0 00	0 00	0 00	0 00	
7	1 132 929 86	0 00	0 00	0 00	0 00	10 500 00	2 899 40	1 556 35	5 955 00	0 00	0 00	0 00	0 00	
8	0 00	0 00	0 00	0 00	0 00	0 00	100 60	1 443 65	2 045 00	0 00	0 00	0 00	0 00	
9	0 00	0 00	0 00	0 00	0 00	2 000 00	0 00	0 00	0 00	0 00	0 00	0 00	0 00	
10	1 132 929 86	0 00	0 00	0 00	0 00	2 000 00	0 00	0 00	0 00	0 00	0 00	0 00	0 00	
11	0 00	0 00	0 00	0 00	0 00	0 00	0 00	0 00	0 00	0 00	0 00	0 00	0 00	
12	0 00	0 00	0 00	0 00	0 00	0 00	0 00	0 00	0 00	0 00	0 00	0 00	0 00	
13	0 00	0 00	0 00	0 00	0 00	0 00	0 00	0 00	0 00	0 00	0 00	0 00	0 00	
14	0 00	0 00	0 00	0 00	0 00	0 00	0 00	0 00	0 00	0 00	0 00	0 00	0 00	
15	0 00	0 00	0 00	0 00	0 00	0 00	0 00	0 00	0 00	0 00	0 00	0 00	0 00	
16	0 00	0 00	0 00	0 00	0 00	2 000 00	0 00	0 00	0 00	0 00	0 00	0 00	0 00	
17	0 00	0 00	0 00	0 00	0 00	0 00	0 00	0 00	0 00	0 00	0 00	0 00	0 00	
18	0 00	0 00	0 00	0 00	0 00	0 00	0 00	0 00	0 00	0 00	0 00	0 00	0 00	
19	1 021 584 79	0 00	0 00	0 00	0 00	12 500 00	3 000 00	3 000 00	200 00	0 00	0 00	0 00	0 00	
20	1 132 929 86	0 00	0 00	0 00	0 00	12 500 00	2 893 40	1 556 35	5 955 00	0 00	0 00	0 00	0 00	
21	111 345 07	0 00	0 00	0 00	0 00	0 00	106 60	1 443 65	5 755 00	0 00	0 00	0 00	0 00	
22	0 00	0 00	0 00	0 00	0 00	0 00	6 00	0 00	0 00	0 00	0 00	0 00	0 00	
23	0 00	0 00	0 00	0 00	0 00	0 00	0 00	0 00	0 00	0 00	0 00	0 00	0 00	



Capitolo	1	11131	11132	11133	1133	1133	1134	1134	1134	1211	1212	1212	1213
N		7120	8030	9010	5020	9030	10005	10010	11010	12010	12030	100	
Denominazione		SEMIANZI PER GESTIONE MATERIALE FINANZIATO	INTERESSI SU DEPOSITI CONTI CORRENTI	RICAMBIE E RIMBORSI DIVERSI	INTERESSI SU ASSICURAZIONE	CONCORSI DELLE SPESE	PREVIDI DELLE SANZIONI E RISSERVANZA DELLE GIORNE REGOLAMENTARI	ENTRATE EVENTUALI	ALIENAZIONE DI IMMOBILI UNITI FRACI	ALIENAZIONE DI BENI MOBILI	ALIENAZIONE DI STRUMENTI ATTREZZATURE TECNICHE	CESSIONI PARTECIPAZIONI	
	4	0,00	10,00	2.000,00	7.000,00	200,00	0,00	0,00	0,00	0,00	0,00	0,00	0,00
	5	0,00	0,00	0,00	0,00	0,00	0,00	0,00	0,00	0,00	0,00	0,00	0,00
	6	0,00	0,00	0,00	0,00	0,00	0,00	0,00	0,00	0,00	0,00	0,00	0,00
	7	0,00	10,00	2.000,00	7.000,00	200,00	0,00	0,00	0,00	0,00	0,00	0,00	0,00
	8	0,00	9,03	1.094,79	4.222,00	0,00	0,00	0,00	0,00	0,00	0,00	0,00	0,00
	9	0,00	0,00	809,99	0,00	0,00	0,00	0,00	0,00	0,00	0,00	0,00	0,00
	10	0,00	9,03	1.904,78	4.222,00	0,00	0,00	0,00	0,00	0,00	0,00	0,00	0,00
	11												
	12		0,97	95,22	2.778,00	200,00							
	13	0,00	0,00	0,00	0,00	0,00	0,00	0,00	0,00	0,00	0,00	0,00	0,00
	14	0,00	0,00	0,00	0,00	0,00	0,00	0,00	0,00	0,00	0,00	0,00	0,00
	15	0,00	0,00	0,00	0,00	0,00	0,00	0,00	0,00	0,00	0,00	0,00	0,00
	16	0,00	0,00	0,00	0,00	0,00	0,00	0,00	0,00	0,00	0,00	0,00	0,00
	17												
	18												
	19	0,00	10,00	2.000,00	7.000,00	504,00	0,00	0,00	0,00	0,00	0,00	0,00	0,00
	20	0,00	9,03	1.094,79	4.222,00	304,00	0,00	0,00	0,00	0,00	0,00	0,00	0,00
	21												
	22		0,97	905,21	2.778,00	200,00							
	23	0,00	0,00	809,99	0,00	0,00	0,00	0,00	0,00	0,00	0,00	0,00	0,00



codice		1 2 1 3	1 2 1 3	1 2 1 3	1 2 1 3	1 2 1 3	1 2 1 3	1 2 1 4	1 2 2 1	1 2 2 1	1 2 2 1	1 2 2 1	1 2 2 1
N		200	300	400	500	600	14040	15010	15015	15019	15021	15022	
Deduzione di contenzimenti e quote su altri enti		REALIZZI DI CONTENZIMENTI E QUOTE SU ALTRI ENTI	REALIZZI DI RITOLI EMESSI O GARANTITI DALLO STATO	REALIZZI DI OBBLIGAZIONE CARTELLE FONDARIE	RISCOSSIONI DI BUCHE POSTALI	RISCOSSIONI DI CREDITI DIVERSI	RISCOSSIONE DI CREDITI DIVERSI	CONTRIBUTI STRAORDINARI DELL'AMBIENTE E DELLA TUTELA DEL TERRITORIO	TRASFERIMENTO DA RES RESTAURO VILLA BRADOR VOGOGNA	CONTRIBUTI STRAORDINARI AMMINISTRAZIONI DELLO STATO	ENTRATE STRAORDINARIE DELIBERA COPE IN FI 26	ENTRATE STRAORDINARIE	
Deduzione di contenzimenti e quote su altri enti		0,00	0,00	0,00	0,00	0,00	0,00	0,00	0,00	0,00	0,00	0,00	
Iniziali		0,00	0,00	0,00	0,00	0,00	0,00	0,00	0,00	0,00	0,00	0,00	
In aumento (7 - 4)		0,00	0,00	0,00	0,00	0,00	0,00	77 000,00	0,00	0,00	0,00	0,00	
In diminuzione (4 - 7)		0,00	0,00	0,00	0,00	0,00	0,00	0,00	0,00	0,00	0,00	0,00	
Definitive (4 + 5 - 6)		0,00	0,00	0,00	0,00	0,00	0,00	77 000,00	0,00	0,00	0,00	0,00	
Riscosse (4 + 5 - 6)		0,00	0,00	0,00	0,00	0,00	0,00	77 000,00	0,00	0,00	0,00	0,00	
Rimaste da riscuotere (10 - 8)		0,00	0,00	0,00	0,00	0,00	0,00	0,00	0,00	0,00	0,00	0,00	
Totale accertamenti (8 + 9)		0,00	0,00	0,00	0,00	0,00	0,00	77 000,00	0,00	0,00	0,00	0,00	
Somme accertate in *													
Differenze rispetto alle previsioni (10 - 7) in *													
Differenze rispetto alle previsioni (7 - 10) in *													
Residuo atteso del servizio		0,00	0,00	0,00	0,00	0,00	0,00	0,00	210 276,23	0,00	0,00	11 274,20	
Riscossi		0,00	0,00	0,00	0,00	0,00	0,00	0,00	0,00	0,00	0,00	11 274,20	
Rimasti da riscuotere (16 - 14)		0,00	0,00	0,00	0,00	0,00	0,00	0,00	210 276,23	0,00	0,00	0,00	
Totali (11 + 15) in *		0,00	0,00	0,00	0,00	0,00	0,00	0,00	210 276,23	0,00	0,00	11 274,20	
Variazioni in *													
in (16 - 13) (12 - 10)													
Previsioni		0,00	0,00	0,00	0,00	0,00	0,00	0,00	210 276,23	0,00	0,00	11 274,20	
Riscossioni		0,00	0,00	0,00	0,00	0,00	0,00	77 000,00	0,00	0,00	0,00	11 274,20	
Differenze rispetto alle previsioni								77 000,00					
Differenze rispetto alle previsioni (16 - 13) in *									210 276,23				
Differenze rispetto alle previsioni (12 - 10) in *									210 276,23				



Codice		1.2.2.2	1.2.2.3	1.2.2.4	1.2.2.5	1.4.1.1	1.4.1.1	1.4.1.1	1.4.1.1	1.4.1.1	1.4.1.1	1.4.1.1
N.		16010	17010	16011	19011	21010	21020	21030	21050	21060	21080	21100
Denominazione		CONTRIBUTI STRAORDINARI DELLA REGIONE PIEMONTE	CONTRIBUTI STRAORDINARI DELLA PROVINCIA DEL NOC	TRASFERIMENTI DA ALTRE ENTITA' DEL SETTORE PUBBLICO	CONTRIBUTI DA ENTI SOCIETA' E SOGGETTI PRIVATI	RITENUTE ERARIALI	RITENUTE PREVIDENZIALI E ASSISTENZIALI	TRATTIENUTE PER CONTO DI TERZI	DEPOSITI CAUZIONALI DA TERZI	PARTITE IN OSPEDIO	RIMBORSI DI SOMME PAGATE PER CONTO DI TERZI	RITENUTE D'ACCONTIO PER LE ATTIVITA' PROFESSIONALI
Capitolo												
Previsioni												
Somme accertate												
Gestione di competenza												
Differenze												
Gestione dei residui attivi												
Gestione di cassa												
Differenze												
Gestione di competenza												
Gestione dei residui attivi												
Gestione di cassa												





Capitolo		codice	1	1.4.1.1
		N.	2	21110
		Denominazione	3	RIEUNIONE DIVERSE
		Iniziali	4	5 000,00
		In aumento (7 - 4)	5	0,00
		In diminuzione (4 - 7)	6	0,00
		Definitive (4 + 5 - 6)	7	5 000,00
		Ricorse	8	0,00
		Rimaste da riscuotere (10 - 8)	9	0,00
		Totale accertamenti (8 + 9)	10	0,00
		Differenze rispetto alle previsioni (10 - 7)	11	
		Residui all'inizio dell'esercizio	12	5 000,00
		Riscorsi	13	0,00
		Rimasti da riscuotere (16 - 14)	14	0,00
		Totale (14 + 15)	15	0,00
		Variazioni (16 - 13)	16	0,00
		Previsioni (13 - 16)	17	
		Riscossioni	18	5 000,00
		Differenze rispetto alle previsioni (18 - 17)	19	
		Totale dei residui alla fine dell'esercizio (8 + 13)	20	0,00
		Differenze rispetto alle previsioni (13 - 16)	21	
		Totale dei residui alla fine dell'esercizio (8 + 13)	22	5 000,00
		Differenze rispetto alle previsioni (13 - 16)	23	0,00

RENDICONTO FINANZIARIO GESTIONALE - USCITE

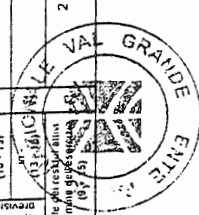
capite	1111	1111	1111	1111	1111	1112	1112	1112	1112	1112	1112	1112	1112	1112	1112
H	1010	1010	1020	1030	2010	2010	2012	2020	2021	2040	2050	2051	2060	2060	2060
Denominazione	ASSECHI E INGEGNITA ALLA PRESIDENZA	COMPENSI INGEGNITA E AMMINISTRATIVI COMPENSI AL COMITATO UNITARIO E LA GIUNTA	COMPENSI INGEGNITA E AMMINISTRATIVI COMPENSI AL COMITATO UNITARIO E LA GIUNTA	COMPENSI INGEGNITA E AMMINISTRATIVI COMPENSI AL COMITATO UNITARIO E LA GIUNTA	SIPENDIO A TRASSICHI FISSI AL PERSONALE	COMPENSI PER LAVORO STRAORDINARIO	COMPENSI PERSONALE A TEMPO DETERMINATO	COMPENSI PER LAVORO STRAORDINARIO	COMPENSI PER LAVORO PERSONALE DEL C.F.S.	ONERI PREVIDENZIALE E CONTRIBUTIVI A CARICO DELL'ENTE	FONDO UNICO DI RISTORAZIONE AL PERSONALE	FONDO PER LA FORMAZIONE E IL RISTORAZIONE DEL CALEFFORE	SOMMA OCCORRENTE PER IL PASTO AL PERSONALE	2060	2060
	45.000,00	20.000,00	20.000,00	6.300,00	225.774,00	7.500,00	0,00	7.500,00	19.500,00	69.005,13	27.000,00	15.493,71	12.500,00		
in aumento (7 - 4)	0,00	0,00	0,00	6.618,95	0,00	0,00	0,00	0,00	0,00	0,00	0,00	0,00	0,00	0,00	0,00
in diminuzione (4 - 7)	0,00	0,00	0,00	0,00	0,00	0,00	0,00	0,00	0,00	0,00	0,00	0,00	0,00	0,00	0,00
Definitiva (4 + 5 - 6)	45.000,00	20.000,00	20.000,00	12.918,95	225.774,00	7.500,00	0,00	7.500,00	19.500,00	69.005,13	27.000,00	15.493,71	12.500,00		
Pagare	38.544,50	14.130,44	14.130,44	10.327,20	205.831,19	6.475,85	0,00	6.475,85	15.882,72	54.075,98	21.180,52	0,00	12.474,92		
Rimaste da pagare (10 - 8)	0,00	104,32	104,32	0,00	0,00	358,40	0,00	358,40	3.617,28	0,00	5.819,48	0,00	0,00		
Totale impegni (8 + 9)	38.544,50	14.234,76	14.234,76	10.327,20	205.831,19	6.834,25	0,00	6.834,25	19.500,00	54.075,98	27.000,00	0,00	12.474,92		
in + (10 - 7)															
in - (7 - 10)	6.455,50	5.765,24	5.765,24	2.591,75	19.942,81	665,75		665,75		14.929,15		15.493,71	25,08		
Residui al inizio dell'esercizio	138,44	874,10	874,10	0,00	0,00	0,00	0,00	0,00	636,93	1.193,22	12.513,55	0,00	0,00		
Pagati	138,44	874,10	874,10	0,00	0,00	0,00	0,00	0,00	636,93	1.193,22	12.513,55	0,00	0,00		
Rimaste da pagare (16 - 14)	0,00	0,00	0,00	0,00	0,00	0,00	0,00	0,00	0,00	0,00	0,00	0,00	0,00		
Totale (14 + 15)	138,44	874,10	874,10	0,00	0,00	0,00	0,00	0,00	636,93	1.193,22	12.513,55	0,00	0,00		
in + (16 - 13)															
in - (13 - 16)															
Variazioni															
Previdenzi	45.138,44	20.874,10	20.874,10	6.300,00	225.774,00	7.500,00	0,00	7.500,00	20.136,93	70.196,35	39.513,55	15.493,71	12.500,00		
Pagamenti	38.682,94	15.004,54	15.004,54	10.327,20	205.831,19	6.475,85	0,00	6.475,85	16.519,65	55.269,20	33.694,07	0,60	12.474,92		
in + (15 - 13)				4.027,20											
in - (13 - 15)															
Differenze rispetto alle previsioni															
Differenze rispetto alle previsioni al tempo di inizio esercizio	6.455,50	5.869,56	5.869,56		19.942,81	1.024,15	0,00	1.024,15	3.617,28	14.929,15	5.819,48	15.453,71	25,08		
Totale (14 + 15) - (16 - 13)	0,00	104,32	104,32	0,00	0,00	358,40	0,00	358,40	3.617,28	0,00	5.819,48	0,00	0,00		




codice	1112	1112	1112	1112	1112	1113	1113	1113	1113	1113	1113
N	2070	2080	2091	2100	2105	4010	4020	4030	4040	4050	4060
Denominazione	INDENNITA' E RIMBORSO MENSILE PER MANSIONI INTERNE	INDENNITA' E RIMBORSO MENSILE PER MANSIONI ESTERNE	ORIGINI E TRATTAMENTO ECONOMICO COLLETTIVO DEL PERSONALE DEL C.P.S.	CORSI PER IL PERSONALE E SPECIFICAZIONE ALLE DIVERSE CATEGORIE E TI. DA ENTI ISTITUZIONALI AMMINISTRATIVI VARIE	CICRI PER LA FORMAZIONE E SPECIFICI DEL PERSONALE DEL C.P.S.	FITTO LOCALI ED OGGETTI ACCESSORI	USCITE PER L'ENERGIA ELETTRICA	CANONICI ACQUA	USCITE PER RISCALDAMENTO	PREMI DI ASSICURAZIONE	MANUTENZIONE, RIPARAZIONE E RISPARMIO LOCALE RELATIVI A PARTI
1	Iniziali	500,00	13.500,00	5.000,00	1.000,00	14.000,00	3.166,37	1.000,00	4.000,00	5.500,00	7.000,00
2	In aumento (7 - 4)	0,00	0,00	0,00	0,00	0,00	0,00	0,00	0,00	93,29	0,00
3	In diminuzione (4 - 7)	0,00	0,00	0,00	0,00	0,00	0,00	0,00	0,00	0,00	0,00
4	Definitive (4 + 5 - 6)	10.000,00	13.500,00	5.000,00	1.000,00	14.000,00	3.166,37	1.000,00	4.000,00	5.593,29	7.000,00
5	Pagate	5.424,19	10.662,57	2.765,64	932,29	11.965,19	3.147,90	336,45	2.658,17	5.593,29	6.579,62
6	Rimaste da pagare (10 - 5)	367,76	2.837,43	800,00	64,70	2.014,81	0,00	0,00	638,68	0,00	420,38
7	Totale impegn. (8 + 9)	5.791,95	13.500,00	3.565,64	996,99	14.000,00	3.147,90	336,45	3.296,85	5.593,29	7.000,00
8	in * (10 - 7)										
9	in * (7 - 10)	4.208,05	500,00	1.634,36	3,01		18,47	663,55	703,15		
10	Residuo attivo dell'esercizio	0,00	291,47	0,00	31,37	1.800,00	1.284,56	0,00	1.430,94	0,00	420,38
11	Pagati	0,00	291,47	0,00	31,37	1.800,00	1.284,56	0,00	1.430,94	0,00	420,38
12	Rimaste da pagare (16 - 14)	0,00	0,00	0,00	0,00	0,00	0,00	0,00	0,00	0,00	0,00
13	Totale (14 + 15)	0,00	291,47	0,00	31,37	1.800,00	1.284,56	0,00	1.430,94	0,00	420,38
14	in * (16 - 13)										
15	in * (13 - 16)										
16	Variazioni										
17	Previsioni	10.000,00	13.791,47	5.000,00	1.031,37	15.800,00	4.450,93	1.000,00	5.430,94	5.500,00	7.420,38
18	Pagamenti	5.424,19	10.954,04	2.765,64	563,66	13.785,19	4.432,46	336,45	4.089,11	5.593,29	7.000,00
19	in * (16 - 13)									93,29	
20	in * (13 - 16)										
21	Differenza tra previsioni e pagamenti	4.575,81	2.837,43	2.234,36	67,71	2.014,81	18,47	663,55	1.341,83	0,00	420,38
22	Totale dei residui attivi all'ultima dell'esercizio (0 + 15)	0,00	2.837,43	600,00	64,70	2.014,81	0,00	0,00	638,68	0,00	420,38



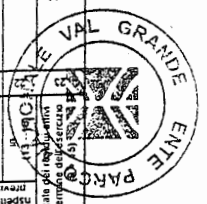
codice		1113	1113	1113	1113	1113	1113	1113	1113	1113	1113	1113	1113	1113	1113
N		4070	4100	4110	4130	4140	4150	4170	4200	4300	4600				
Denominazione		MISE DI FIANZA DEL C.T.I. DEL C.F.S. MANUTENZIONE E POTERNALE (MATERIE) PER LA SORVEGLIANZA	USCITE ESERCIZIO TELEFONICHE	ACQUISTO DI LIBRI, INVITE, GIORNALI ED ALTRE PUBBLICAZIONI	ACQUISTO DI MATERIALI DI CONSUMO E INGEGNERIA MATERIALE TECNICO	USCITE PER LEVIZIONI INFORMATICI	SPESE TELEFONICHE	USCITE PER IL FUNZIONAMENTO DI CONSIGLI, COMITATI, COMMISSIONI	MANUTENZIONE E RIPARAZIONE MOBILI MACCHINE DUFFICIO	MANUTENZIONE INGEGNERIA ED ESERCIZIO DI MEZZI DI TRASPORTO	USCITE PER LA CARICAZIONE E LA PARTECIPAZIONE A CONFERENZE, MOSTRE ED ALTRE MANIFESTAZIONI				
Iniziali		25 700,00	5 000,00	5 000,00	8 000,00	2 000,00	2 000,00	5 000,00	4 600,00	12 500,00	5 000,00				
In aumento (7 - 4)		2 500,00	0,00	0,00	0,00	0,00	0,00	0,00	0,00	0,00	0,00				
In diminuzione (4 - 7)		0,00	0,00	0,00	0,00	0,00	0,00	0,00	0,00	0,00	0,00				
Definive (4 + 5 - 6)		28 200,00	5 000,00	5 000,00	8 000,00	2 000,00	2 000,00	5 000,00	4 600,00	12 500,00	5 000,00				
Pagate		25 559,80	4 991,12	4 233,03	6 878,36	2 000,00	2 000,00	1 987,66	3 341,40	9 068,89	4 982,05				
Rimaste da pagare (10 - 8)		2 014,50	0,00	0,00	1 007,12	0,00	0,00	684,00	107,04	3 267,73	0,00				
Totale impegni (8 + 9)		27 574,30	4 991,12	4 233,03	7 885,48	2 000,00	2 000,00	2 671,68	3 448,44	12 336,62	4 982,05				
Differenze (10 - 7)															
in " (7 - 10)		625,70	8,88	766,57	114,52			2 328,32	1 151,56	163,38	17,95				
Restitu all'Iniziale dell'esercizio		2 464,42	0,00	2 059,20	88,80	0,00	0,00	934,77	0,00	2 885,72	1 686,00				
Pagati		2 464,42	0,00	2 059,20	88,80	0,00	0,00	934,77	0,00	2 885,72	1 686,00				
Rimaste da pagare (16 - 14)		0,00	0,00	0,00	0,00	0,00	0,00	0,00	0,00	0,00	0,00				
Totale (14 + 15)		2 464,42	0,00	2 059,20	88,80	0,00	0,00	934,77	0,00	2 885,72	1 686,00				
Variazioni (16 - 13)															
in " (13 - 16)															
Previsioni		28 164,42	5 000,00	7 059,20	8 088,80	2 000,00	2 000,00	5 934,77	4 600,00	15 385,72	6 686,00				
Pagamenti		28 024,22	4 991,12	6 332,23	6 967,16	2 000,00	2 000,00	2 922,45	3 341,40	11 954,61	6 688,05				
Differenze (16 - 13)															
in " (13 - 16)		140,20	8,88	766,57	1 121,64			3 012,32	1 258,60	3 431,11	17,95				
Totale per l'esercizio (16 - 15)		2 014,50	0,00	0,00	1 007,12	0,00	0,00	684,00	107,04	3 267,73	0,00				



colice		1113	1113	1113	1113	1113	1113	1113	1113	1113	1113	1121	1121	1121
N	4601	4610	4700	4710	4720	4730	4750	4760	5030	5110	5210			
Denominazione	USCITE PER PUBBLICITA'	USCITE PER CONCORSI	USCITE PER STUDI, INDAGINI E ANALIZZAZIONI	USCITE DI RAPPRESENTANZA	TRASPORTI E FACCHIAGGI	QUOTIZIALE COMPENSI PER SPECIALISTI/DIRIGENTI	ACQUISTO VESTIBARIO E DIVISE ED EQUIPAGGIAMENTO PER IL PERSONALE	USCITE PER ACCERTAMENTI SANITARI	SPESA PER INTERVENTI PREVENZIONE E URGENZE PER I DANNI PROVOCATI DALLA FURTORE	SPESA PER LA FIDUCIARIA DA ATTIVITA' CULTURALE PARCO	SPESA PER STUDI RICERCA			
	8 000,00	1 000,00	460,00	2 700,00	5 000,00	35 750,00	1 000,00	2 000,00	10 000,00	30 000,00	10 000,00			
Iniziali														
In aumento (7 - 4)	0,00	0,00	0,00	0,00	0,00	0,00	0,00	0,00	0,00	0,00	0,00	0,00	0,00	0,00
In diminuzione (4 - 7)	0,00	0,00	93,29	0,00	0,00	2 500,00	0,00	0,00	0,00	0,00	0,00	0,00	0,00	0,00
Definive (4 + 5 - 6)	8 000,00	1 000,00	366,71	2 700,00	5 000,00	33 250,00	1 000,00	2 000,00	10 000,00	35 000,00	10 000,00	10 000,00	10 000,00	10 000,00
Pagare	6 560,00	0,00	280,49	1 638,88	2 321,98	23 449,62	0,00	1 757,54	5 707,30	34 812,82	0,00	0,00	0,00	0,00
Rimaste da pagare (10 - 8)	1 440,00	0,00	0,00	0,00	0,00	3 951,52	0,00	0,00	3 935,40	150,00	0,00	0,00	0,00	0,00
Totale spicchi (8 + 9)	8 000,00	0,00	280,49	1 638,88	2 321,98	27 401,14	0,00	1 757,54	9 642,70	34 962,82	0,00	0,00	0,00	0,00
in * (10 - 7)														
in ** (7 - 10)														
Differenze rispetto alle previsioni (10 - 7)														
Differenze rispetto alle previsioni (7 - 10)														
Residuo all'esercizio dell'esercizio	480,00	0,00	86,22	1 061,12	2 678,02	5 848,86	1 000,00	242,46	357,30	37,18	10 000,00	10 000,00	10 000,00	10 000,00
Pagati	480,00	0,00	0,00	0,00	0,00	61 466,96	0,00	0,00	0,00	35 424,74	86 375,00	86 375,00	86 375,00	86 375,00
Rimasti da pagare (16 - 14)	0,00	0,00	0,00	0,00	0,00	31 926,83	0,00	0,00	0,00	0,00	0,00	0,00	0,00	0,00
Totale (14 + 15)	480,00	0,00	0,00	0,00	0,00	27 152,63	0,00	0,00	0,00	0,00	0,00	0,00	0,00	0,00
in * (16 - 13)														
in ** (13 - 16)														
Variazioni														
Previsioni	8 480,00	1 000,00	460,00	2 700,00	5 000,00	97 216,56	1 000,00	2 000,00	10 000,00	65 424,74	56 375,00	56 375,00	56 375,00	56 375,00
Pagamenti	7 040,00	0,00	280,49	1 638,88	2 321,98	55 376,45	0,00	1 757,54	5 707,30	70 237,56	28 975,00	28 975,00	28 975,00	28 975,00
Differenze rispetto alle previsioni (16 - 13)														
Differenze rispetto alle previsioni (13 - 16)														
Totale dei residui attivi all'ultimo esercizio	1 440,00	1 000,00	179,51	1 061,12	2 678,02	41 840,51	1 000,00	242,46	4 292,70	150,00	67 400,00	67 400,00	67 400,00	67 400,00
Totale dei residui passivi all'ultimo esercizio	1 440,00	0,00	0,00	0,00	0,00	31 104,15	0,00	0,00	3 935,40	150,00	57 400,00	57 400,00	57 400,00	57 400,00



Codice		1121	1121	1121	1121	1121	1121	1121	1121	1122	1122	1122
N		5330	5340	5410	5450	5491	5492	5610	6040	6100	6200	
Determinazione		SPESA PER LA GESTIONE DEI MUSEI E DELLE ATTIVITA' TURISTICHE E PARCHI CONNESSE DEL PARCO	SPESA PER L'EDUCAZIONE AMBIENTALE	SPESA PER ATTIVITA' ARCHITETTICHE	SPESA PER LA RICOSTITUZIONE E LA DIFESA DEGLI EQUILIBRI ECOLOGICI	SPESA PER LA MANUTENZIONE ORDINARIA DEI SENTIERI	SPESA PER LA MANUTENZIONE ORDINARIA DEI MUSEI, CENTRI VISITA E BIACCHI	INQUADRAMENTO PERSONALE C.F.S.	TRASFERIMENTO PASSIVITA' COMUNE ED ALLE COMUNITA' MONTANE PARCHE E PARCHI	CONTRIBUTI, CONTRIBUTI, SUSSEGO ED ALTRI FINANZIARI AD ORGANISMI INTERNAZIONALI PARCHE E PARCHI	6200	
Capitolo	Iniziale	45 000,00	0,00	20 000,00	0,00	190 000,00	47 000,00	0,00	0,00	10 000,00	6 200,00	
	In aumento (7 - 4)	7 800,00	0,00	0,00	0,00	0,00	0,00	0,00	0,00	0,00	0,00	
	In diminuzione (8 - 7)	5 000,00	0,00	0,00	0,00	50 000,00	0,00	0,00	0,00	0,00	0,00	
	Definire (4 + 5 - 6)	47 800,00	0,00	20 000,00	0,00	140 000,00	47 000,00	0,00	0,00	10 000,00	6 200,00	
	Pagare	26 877,74	0,00	5 001,19	0,00	61 773,93	14 609,83	0,00	0,00	5 000,00	5 976,43	
	Rimaste da pagare (10 - 6)	20 922,27	0,00	12 638,00	0,00	58 896,17	465,60	0,00	0,00	5 000,00	0,00	
	Totale impegni (8 + 9) in *	47 259,91	0,00	17 639,19	0,00	120 670,10	15 075,43	0,00	0,00	10 000,00	5 976,43	
	in ** (10 - 7)											
	in *** (7 - 10)	500,09		2 360,81			19 329,50	31 921,57				223,57
	Residui attivi dell'esercizio	18 765,20	0,00	1 069,20	0,00	0,00	0,00	29 756,88	0,00	0,00	4 000,00	0,00
Pagare	18 765,20	0,00	1 069,20	0,00	0,00	0,00	29 468,40	0,00	0,00	4 000,00	0,00	
Rimaste da pagare (16 - 14)	0,00	0,00	0,00	0,00	0,00	0,00	293,72	0,00	0,00	0,00	0,00	
Totale (14 + 15) in *	18 765,20	0,00	1 069,20	0,00	0,00	0,00	29 762,12	0,00	0,00	4 000,00	0,00	
in ** (16 - 13)												
in *** (13 - 16)							14,76					
Previsioni	63 765,20	0,00	21 069,20	0,00	0,00	190 000,00	76 756,88	0,00	0,00	14 000,00	6 200,00	
Pagamenti	45 662,94	0,00	6 070,39	0,00	0,00	61 773,93	44 058,23	0,00	0,00	9 000,00	5 976,43	
Differenze rispetto alle previsioni (16 - 13)						128 226,07	32 698,65			5 000,00	223,57	
Totale del risultato attivo dell'esercizio (6 - 15)	20 422,17	0,00	14 959,81	0,00	0,00	58 896,17	759,32	0,00	0,00	5 000,00	0,00	



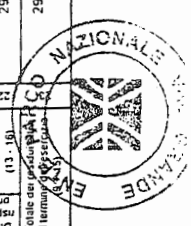
Capitolo		1122	1122	1123	1123	1124	1125	1126	1126	1126	1126	1126
Denominazione		6300	6400	7030	7040	8010	9010	10010	10015	10020	10030	10035
		CONTRIBUTI TETTI IN POCE	ALTRI TRASFERIMENTI PASSIVI	USCITE E COMMISSIONI BANCARIE	INTERESSI PASSIVI	IMPOSTE, TASSE E TRIBUTI VARI	RESTITUZIONE E RIMBORSI DIVERSI	USCITE PER UN. ARBITRAGGI RIMARCOSI ED ACCESSORI	FONDO PER RINNOV. CONTRATTUALI IN CORSO	FONDO DI RISERVA PER LE SPESE IMPRESISTE	ONERI VARI STRAORDINARI	USCITE DI REALIZZO ENTRATE
	Iniziali	20 000,00	0,00	200,00	0,00	35 000,00	0,00	1 000,00	8 130,00	15 000,00	5 000,00	0,00
	In aumento (7 - 4)	0,00	0,00	0,00	0,00	0,00	0,00	0,00	0,00	0,00	0,00	0,00
	In diminuzione (4 - 7)	0,00	0,00	0,00	0,00	0,00	0,00	0,00	0,00	0,00	0,00	0,00
	Differenze (4 + 5 - 6)	20 000,00	0,00	200,00	0,00	35 000,00	0,00	1 000,00	8 130,00	15 000,00	5 000,00	0,00
	Pagate	0,00	0,00	60,00	0,00	24 514,73	0,00	0,00	0,00	0,00	0,00	0,00
	Rimasti da pagare (10 - 8)	20 000,00	0,00	0,00	0,00	2,58	0,00	0,00	0,00	0,00	0,00	0,00
	Totale impegni (8 + 9)	20 000,00	0,00	60,00	0,00	24 517,31	0,00	0,00	0,00	0,00	0,00	0,00
	Differenze (Somme impegnate in * (10 - 7) in - (7 - 10)			140,00		10 482,69		1 000,00	8 130,00	15 000,00	5 000,00	
	Risultato attivo dell'esercizio	35 000,00	0,00	0,00	0,00	2,58	0,00	0,00	0,00	0,00	0,00	0,00
	Pagati	16 615,84	0,00	0,00	0,00	2,58	0,00	0,00	0,00	0,00	0,00	0,00
	Rimasti da pagare (16 - 14)	18 384,16	0,00	0,00	0,00	0,00	0,00	0,00	0,00	0,00	0,00	0,00
	Totale (14 + 15) in * (16 - 13) in - (13 - 16)	35 000,00	0,00	0,00	0,00	2,58	0,00	0,00	0,00	0,00	0,00	0,00
	Variazioni											
	Previsioni	55 000,00	0,00	200,00	0,00	35 002,58	0,00	1 000,00	8 130,00	15 000,00	5 000,00	0,00
	Pagamenti	16 615,84	0,00	60,00	0,00	24 517,31	0,00	0,00	0,00	0,00	0,00	0,00
	Differenze (16 - 13) in * (13 - 16) in -	38 384,16		140,00		10 485,27		1 000,00	8 130,00	15 000,00	5 000,00	0,00
	Totale attivo all'esercizio al termine dell'esercizio	38 384,16	0,00	0,00	0,00	2,58	0,00	0,00	0,00	0,00	0,00	0,00



Capitolo	Codice	1151	1211	1211	1211	1211	1211	1211	1211	1211	1211	1211	1211	1211	1211	1211	1211	
	N	10040	11045	11050	11060	11070	11080	11100	11120	11121	11122	11236						
Denominazione		ACCIA FONDATA PER OPERE DI COMPETENZA ESERCIZI SUCCESSIVO	INTERVENTI DI COMPLETAMENTO STRUTTURE PARCO ESISTENTI	INVESTIMENTI IMMOBILI E TRASFORMAZIONI DI IMMOBILI	MANUTENZIONE STRUTTURE DEGLI IMMOBILI DEGLI UFFICI C.T.A.	OPERE PER LA REALIZZAZIONE DI SENIERI E SEGNALETICA	OPERE PER LA REALIZZAZIONE DI SENIERI E INFRASTRUTTURE	OPERE PER LA TRASFORMAZIONE MANUTENZIONE STRUTTURE INFRASTRUTTURE	OPERE PER LA MANUTENZIONE STRUTTURE INFRASTRUTTURE	OPERE PER LA MANUTENZIONE STRUTTURE INFRASTRUTTURE	OPERE PER LA MANUTENZIONE STRUTTURE INFRASTRUTTURE	OPERE PER LA MANUTENZIONE STRUTTURE INFRASTRUTTURE	OPERE PER LA MANUTENZIONE STRUTTURE INFRASTRUTTURE	OPERE PER LA MANUTENZIONE STRUTTURE INFRASTRUTTURE	OPERE PER LA MANUTENZIONE STRUTTURE INFRASTRUTTURE	OPERE PER LA MANUTENZIONE STRUTTURE INFRASTRUTTURE	OPERE PER LA MANUTENZIONE STRUTTURE INFRASTRUTTURE	OPERE PER LA MANUTENZIONE STRUTTURE INFRASTRUTTURE
	Iniziale	0,00	0,00	235.600,00	10.000,00	240.875,00	0,00	170.598,83	0,00	0,00	0,00	0,00	0,00	0,00	0,00	0,00	0,00	0,00
	In aumento (7 - 4)	54.726,12	0,00	155.000,00	0,00	0,00	0,00	357.000,00	0,00	0,00	0,00	0,00	0,00	0,00	0,00	0,00	0,00	0,00
	In diminuzione (4 - 7)	0,00	0,00	0,00	0,00	20.000,00	0,00	0,00	0,00	0,00	0,00	0,00	0,00	0,00	0,00	0,00	0,00	0,00
	Definitive (4 + 5 - 6)	54.726,12	0,00	350.600,00	10.000,00	220.875,00	0,00	527.598,83	0,00	0,00	0,00	0,00	0,00	0,00	0,00	0,00	0,00	0,00
	Pagate	0,00	0,00	992,43	0,00	3.311,26	0,00	0,00	0,00	0,00	0,00	0,00	0,00	0,00	0,00	0,00	0,00	0,00
	Rimaste da pagare (10 - 8)	54.726,12	0,00	125.607,57	0,00	0,00	0,00	0,00	0,00	0,00	0,00	0,00	0,00	0,00	0,00	0,00	0,00	0,00
	Totale impegni (8 + 9)	54.726,12	0,00	126.600,00	0,00	3.311,26	0,00	0,00	0,00	0,00	0,00	0,00	0,00	0,00	0,00	0,00	0,00	0,00
	Somme impegnate in * (10 - 7)																	
	Differenze in * (7 - 10)																	
	Residui all'inizio d'esercizio	0,00	0,00	263.916,50	10.000,00	217.563,74	0,00	527.598,83	0,00	0,00	0,00	0,00	0,00	0,00	0,00	0,00	0,00	0,00
	Pagati	0,00	0,00	1.039.937,81	8.745,70	6.452,16	823.921,12	347.224,10	347.224,10	41.316,55	393.228,65	0,00	0,00	0,00	0,00	0,00	0,00	0,00
	Rimaste da pagare (16 - 14)	0,00	0,00	614.651,10	0,00	5.832,41	353.944,30	216.459,51	216.459,51	33.610,62	54.265,70	0,00	0,00	0,00	0,00	0,00	0,00	0,00
	Totale (14 + 15)	0,00	0,00	421.703,34	8.745,70	619,75	469.976,92	130.724,59	130.724,59	33.610,62	336.315,33	0,00	0,00	0,00	0,00	0,00	0,00	0,00
	in * (16 - 13)																	
	in * (13 - 16)																	
	Previsioni	0,00	0,00	1.275.537,81	18.745,70	247.327,16	823.921,12	517.822,93	517.822,93	41.316,55	393.228,69	0,00	0,00	0,00	0,00	0,00	0,00	0,00
	Pagamenti	0,00	0,00	615.656,53	0,00	9.143,67	353.944,30	216.459,51	216.459,51	33.610,62	54.265,70	0,00	0,00	0,00	0,00	0,00	0,00	0,00
	in * (16 - 13)																	
	in * (13 - 16)																	
	Differenze in * (16 - 13)																	
	Differenze in * (13 - 16)																	
	Totale da alternare all'esercizio (13 - 16)	54.726,12	0,00	547.394,41	8.745,70	619,75	469.976,92	130.724,59	130.724,59	33.610,62	336.315,33	0,00	0,00	0,00	0,00	0,00	0,00	0,00



Capitolo		1 2 1 1	1 2 1 1	1 2 1 1	1 2 1 1	1 2 1 1	1 2 1 1	1 2 1 1	1 2 1 1	1 2 1 1	1 2 1 2	
N	Denominazione	11238	11239	11250	11300	11322	11323	11340	11341	11370	11400	12010
		INTERVENTI STRUTTURALI COMPLETAMENTO DEI PROGRAMMI AVANTI	COMPILAMENTO STRUTTURE	REALIZZAZIONE INTERVENTI CEE PER PROGETTO INTERREG	LIVELLI PER LA RICERCA SCIENTIFICA	INTERVENTO STRAORDINARIO DELIBERA CEE STRADA (REVOLUO CECOSLOV)	TRASFERIMENTO A COMUNE DI VOGOSHA PER RESTAURO ALLA BIRAGH	INTERVENTI DI RICERCA E MIGLIORAMENTO DEL PATRIMONIO	INTERVENTI DI RICERCA E PATRIMONIO ARTISTICO	ALLESTIMENTO E SISTEMAZIONE DEL MUSEO	CONTRIBUTI PRIVATI PER INTERVENTI PATRIMONIALE EDIZIONE ESISTENTE	ACQUISTI DI MOBILE MACCHINE O UFFICIO
1	Iniziali	0,00	0,00	0,00	0,00	0,00	0,00	0,00	0,00	0,00	0,00	5.000,00
2	In aumento (7 - 4)	0,00	0,00	0,00	169.914,00	0,00	0,00	0,00	0,00	0,00	0,00	0,00
3	In diminuzione (4 - 7)	0,00	0,00	0,00	0,00	0,00	0,00	0,00	0,00	0,00	0,00	0,00
4	Differenze (4 + 5 - 6)	0,00	0,00	0,00	169.914,00	0,00	0,00	0,00	0,00	0,00	0,00	5.000,00
5	Pagare (6 + 5 - 6)	0,00	0,00	0,00	41.812,54	0,00	0,00	0,00	0,00	0,00	0,00	5.000,00
6	Rimaste da pagare (10 - 8)	0,00	0,00	0,00	44.979,32	0,00	0,00	0,00	0,00	0,00	0,00	0,00
7	Totale impieghi (8 + 9)	0,00	0,00	0,00	86.791,86	0,00	0,00	0,00	0,00	0,00	0,00	5.000,00
8	Differenze (10 - 7)				83.122,14							
9	Residui ufficio accertato (7 - 10)				10.325,90							
10	Pagati	53.742,71	26.512,82	16.174,08	10.325,90	14.138,15	323.501,89	5.301,81	35.200,00	105.357,21	6.450,28	0,00
11	Rimasta da pagare (16 - 14)	24.452,70	0,00	16.174,08	10.325,90	14.138,15	0,00	5.301,81	22.173,80	0,00	0,00	0,00
12	Totale (14 + 15)	29.290,01	26.512,82	0,00	0,00	0,00	323.501,89	0,00	13.026,20	105.357,21	6.450,28	0,00
13	in * (16 - 13)	53.742,71	26.512,82	16.174,08	10.325,90	14.138,15	323.501,89	5.301,81	35.200,00	105.357,21	6.450,28	0,00
14	in * (13 - 16)											
15	Variazioni											
16	Previsioni	53.742,71	26.512,82	16.174,08	10.325,90	14.138,15	323.501,89	5.301,81	35.200,00	105.357,21	6.450,28	5.000,00
17	Pagamenti	24.452,70	0,00	16.174,08	52.138,44	14.138,15	0,00	5.301,81	22.173,80	0,00	0,00	5.000,00
18	in * (16 - 13)											
19	Differenze (16 - 13)				41.812,54							
20	Differenze (13 - 16)											
21	Totale da imputare al bilancio (13 + 15)	29.290,01	26.512,82	0,00	44.979,32	0,00	323.501,89	0,00	13.026,20	105.357,21	6.450,28	0,00
22	Totale da imputare al bilancio (13 + 15)	29.290,01	26.512,82	0,00	44.979,32	0,00	323.501,89	0,00	13.026,20	105.357,21	6.450,28	0,00



Capitolo		1.2.1.2	1.2.1.2	1.2.1.2	1.2.1.2	1.2.1.2	1.2.1.2	1.2.1.5	1.4.1.1	1.4.1.1	1.4.1.1	1.4.1.1
N		12020	12030	12040	12050	12060	15010	21010	21020	21030	21050	21060
Denominazione		ACQUISTO MOBILI ARREDI E COMPLEMENTI PER MUSEI, CENTRI VISITA E IN ACCO	ACQUISTO DI STRUMENTI SCIENTIFICI E ATTREZZATURE TECNICHE	ATTREZZATURE SPECIALI IN DOTAZIONE AL PERSONALE DEL C.F.S.	GRANDI MANUTENZIONI DI AUTOMEZZI	SPESE PER IL SISTEMA IDROGRAFICO	LIQUIDAZIONI IFR	INTERIUTE ERARIALI	SUBVENCIONI PER VOUCHER ASSISTENZIALI	INVIATE IN TUTTE LE DIREZIONI	DEPOSITI CAUZIONALE DA RENDI	PARTITE IN CONTO SOSPESI
	inizia	153.134,21	0,00	17.400,00	5.000,00	5.000,00	5.000,00	105.000,00	25.000,00	3.400,00	0,00	5.000,00
	In aumento (7 - 4)	10.000,00	0,00	0,00	885,55	0,00	0,00	0,00	0,00	0,00	0,00	0,00
	In diminuzione (4 - 7)	35.000,00	0,00	10.885,55	0,00	0,00	0,00	0,00	0,00	0,00	0,00	0,00
	Definive (4 + 5 - 6)	128.134,21	0,00	6.514,45	5.885,55	5.000,00	5.000,00	105.000,00	25.000,00	3.400,00	0,00	5.000,00
	Pagate	15.295,57	0,00	5.764,80	5.885,55	5.000,00	5.000,00	77.710,70	19.943,31	2.650,24	0,00	2.500,00
	Rimaste da pagare (10 - 8)	25.786,72	0,00	0,00	0,00	- 0,00	0,00	0,00	7,92	0,00	0,00	642.003,66
	Totale impegni (8 + 9)	41.082,29	0,00	5.764,80	5.885,55	5.000,00	5.000,00	77.710,70	19.951,23	2.650,24	0,00	644.503,66
	in + (10 - 7)											639.503,66
	in - (7 - 10)	87.051,92		745,65						509,76		
	Residu attivo d'esercizio	1.275,12	0,00	0,00	0,00	0,00	0,00	0,00	51,03	0,00	0,00	0,00
	Pagati	0,00	0,00	0,00	0,00	0,00	0,00	0,00	51,03	0,00	0,00	0,00
	Rimasti da pagare (16 - 14)	1.275,12	0,00	0,00	0,00	0,00	0,00	0,00	0,00	0,00	0,00	0,00
	Totale (14 + 15)	1.275,12	0,00	0,00	0,00	0,00	0,00	0,00	51,03	0,00	0,00	0,00
	in + (16 - 13)											
	in - (13 - 16)											
	Previdenti	154.009,33	0,00	17.400,00	5.000,00	5.000,00	5.000,00	105.000,00	25.051,03	3.460,00	0,00	5.000,00
	Pagamenti	15.255,57	0,00	5.764,80	5.885,55	5.000,00	5.000,00	77.710,70	19.994,34	2.650,24	0,00	2.500,00
	in + (16 - 13)				885,55							
	in - (13 - 16)											
	Differenze rispetto alle previsioni	139.113,76		11.635,20	0,00	0,00	0,00	27.289,30	5.056,69	509,76		2.500,00
	Totale pagamenti al termine dell'esercizio (8 + 5)	27.061,84	0,00	0,00	0,00	0,00	0,00	0,00	7,92	0,00	0,00	642.003,66





Codice		1.4.1.1	1.4.1.1	1.4.1.1
N.		21080	21100	21110
Denominazione		SOMME PAGATE PER CONTO DI TRAM	IRRINTORNI ACCORDI PER PRESENTAZIONE PROFESSIONALI	IRRINTORNI DIVERSE
	1			
	2			
	3			
	4	10.000,00	0,00	5.000,00
	5	In aumento (7 - 4)	0,00	0,00
	6	In diminuzione	0,00	0,00
	7	Definitive (4 + 5 - 6)	10.000,00	5.000,00
	8	Pagate	664,65	0,00
	9	Rimaste da pagare (10 - 8)	0,00	0,00
	10	Totale impegni (8 + 9)	664,65	0,00
	11	in + (10 - 7)		
	12	in - (7 - 10)	9.335,35	5.000,00
	13	Residui all'inizio d'esercizio	0,00	0,00
	14	Pagati	0,00	0,00
	15	Rimasti da pagare (10 - 14)	0,00	0,00
	16	Totale (14 + 15)	0,00	0,00
	17	in + (16 - 13)		
	18	in - (13 - 16)		
	19	Previsioni	10.000,00	0,00
	20	Pagamenti	664,65	0,00
	21	in + (18 - 13)		
	22	in - (13 - 18)	9.335,35	5.000,00
	23	Totale dei residui attivi al termine dell'esercizio (9 + 15)	0,00	0,00

Gestione di competenza

Gestione dei residui attivi

Gestione di cassa


Gestione di bilancio

RENDICONTO FINANZIARIO DECISIONALE 2004 - PARTE I - ENTRATE

Codice	Denominazione	ANNO FINANZIARIO 2004			ANNO FINANZIARIO 2003		
		Residui	Competenza (Accertamenti)	Cassa (Riscossioni)	Residui	Competenza (Accertamenti)	Cassa (Riscossioni)
	<i>Avanzo di amministrazione</i>	0,00	0,00	0,00	0,00	0,00	0,00
	<i>Fondo iniziale di cassa</i>			3.126.909,63		4.101.972,14	
	1 - CENTRO DI RESP. "RESPONSABILE OBIETTIVO I.1"						
	1.1 - TITOLO 1 - ENTRATE CORRENTI						
	1.1.1 - ENTRATE CONTRIBUTIVE						
1.1.1.1	ALIQUOTE CONTRIBUTIVE A CARICO DEI DATORI DI LAVORO E/O DEGLI ISCRITTI	0,00	0,00	0,00	0,00	0,00	0,00
1.1.1.2	QUOTE DI PARTECIPAZIONE DEGLI ISCRITTI ALL'ONERE DI SPECIFICHE GESTIONI	0,00	0,00	0,00	0,00	0,00	0,00
	1.1.2 - ENTRATE DERIVANTI DA TRASFERIMENTI CORRENTI						
1.1.2.1	TRASFERIMENTI DA PARTE DELLO STATO	0,00	1.132.929,86	1.132.929,86	0,00	0,00	0,00
1.1.2.2	TRASFERIMENTI DA PARTE DELLE REGIONI	0,00	0,00	30.640,00	0,00	0,00	0,00
1.1.2.3	TRASFERIMENTO DA PARTE DEI COMUNI E DELLE PROVINCE	0,00	0,00	0,00	0,00	0,00	0,00
1.1.2.4	TRASFERIMENTO DA PARTE DI ALTRI ENTI DEL SETTORE PUBBLICO	0,00	0,00	0,00	0,00	0,00	0,00
1.1.2.5	TRASFERIMENTI DA PARTE DI ALTRI ENTI DEL SETTORE PRIVATO	0,00	10.500,00	12.500,00	0,00	0,00	0,00
	1.1.3 - ALTRE ENTRATE						
1.1.3.1	ENTRATE DERIVANTI DALLA VENDITA DI BENI E DALLA PRESTAZIONE DI SERVIZI	0,00	10.410,75	10.404,75	0,00	0,00	0,00
1.1.3.2	REDDITI E PROVENTI PATRIMONIALI	0,00	9,03	9,03	0,00	0,00	0,00
1.1.3.3	POSTE CORRETTIVE E COMPENSATIVE DI USCITE CORRENTI	0,00	6.126,78	5.620,79	0,00	0,00	0,00
1.1.3.4	ENTRATE NON CLASSIFICABILI IN ALTRE VOCI	0,00	0,00	0,00	0,00	0,00	0,00
	TOTALE ENTRATE CORRENTI CENTRO DI RESP. "RESPONSABILE OBIETTIVO I.1"	0,00	1.159.976,42	1.192.104,43	0,00	0,00	0,00
	TOTALE GENERALE ENTRATE CORRENTI	0,00	1.159.976,42	1.192.104,43	0,00	0,00	0,00
	1.2 - CENTRO DI RESP. "RESPONSABILE OBIETTIVO I.1"						
	1.2.1 - TITOLO 2 - ENTRATE IN CONTO CAPITALE						
	1.2.1.1 - ENTRATE PER ALIENAZIONE DEI BENI PATRIMONIALI E RISCOSSIONE DI CREDITI						
1.2.1.1.1	ALIENAZIONE DI IMMOBILI E DIRITTI REALI	0,00	0,00	0,00	0,00	0,00	0,00
1.2.1.1.2	ALIENAZIONI DI IMMOBILIZZAZIONI TECNICHE	0,00	0,00	0,00	0,00	0,00	0,00
1.2.1.1.3	REALIZZO DI VALORI MOBILIARI	0,00	0,00	0,00	0,00	0,00	0,00
1.2.1.1.4	RISCOSSIONI CREDITI	0,00	0,00	0,00	0,00	0,00	0,00
	1.2.2 - ENTRATE DERIVANTI DA TRASFERIMENTI IN CONTO CAPITALE						
1.2.2.1	TRASFERIMENTI DALLO STATO	210.276,23	77.000,00	113.577,47	0,00	0,00	0,00
1.2.2.2	TRASFERIMENTI DALLE REGIONI	681.299,29	1.699.914,00	395.019,50	0,00	0,00	0,00
1.2.2.3	TRASFERIMENTI DA COMUNI E PROVINCE	0,00	0,00	0,00	0,00	0,00	0,00



		ANNO FINANZIARIO 2004			ANNO FINANZIARIO 2003		
Codice	Denominazione	Residui	Competenza (Accertamenti)	Cassa (Riscossioni)	Residui	Competenza (Accertamenti)	Cassa (Riscossioni)
1 - CENTRO DI RESP. "RESPONSABILE OBIETTIVO I.1"							
1.2 - TITOLO 2 - ENTRATE IN CONTO CAPITALE							
1.2.2 - ENTRATE DERIVANTI DA TRASFERIMENTI IN CONTO CAPITALE		0,00	0,00	0,00	0,00	0,00	0,00
1.2.2.4 - TRASFERIMENTI DA ALTRI ENTI DEL SETTORE PUBBLICO		0,00	280.000,00	0,00	0,00	0,00	0,00
1.2.2.5 - TRASFERIMENTI DA ENTI DEL SETTORE PRIVATO							
1.2.3 - ACCENSIONE DI PRESTITI		0,00	0,00	0,00	0,00	0,00	0,00
1.2.3.1 - ASSUNZIONE DI MUTUI							
1.2.3.2 - ASSUNZIONE DI ALTRI DEBITI FINANZIARI		0,00	0,00	0,00	0,00	0,00	0,00
1.2.3.3 - EMISSIONE DI OBBLIGAZIONI		0,00	0,00	0,00	0,00	0,00	0,00
TOTALE ENTRATE IN CONTO CAPITALE CENTRO DI RESP. "RESPONSABILE OBIETTIVO I.1"		891.575,52	526.914,00	508.596,97	0,00	0,00	0,00
TOTALE GENERALE ENTRATE IN CONTO CAPITALE		891.575,52	526.914,00	508.596,97	0,00	0,00	0,00
1 - CENTRO DI RESP. "RESPONSABILE OBIETTIVO I.1"							
1.3 - TITOLO III GESTIONI SPECIALI							
1.3.1 - GESTIONE SPECIALE I							
1.3.1.1 - GESTIONE SPECIALE I		0,00	0,00	0,00	0,00	0,00	0,00
TOTALE ENTRATE GESTIONI SPECIALI "RESPONSABILE OBIETTIVO I.1"		0,00	0,00	0,00	0,00	0,00	0,00
1.4 - TITOLO IV PARTITE DI GIRO							
1.4.1 - ENTRATE AVENTI NATURA DI PARTITE DI GIRO							
1.4.1.1 - ENTRATE AVENTI NATURA DI PARTITE DI GIRO		0,00	745.720,48	746.243,38	0,00	0,00	0,00
TOTALE ENTRATE PARTITE DI GIRO "RESPONSABILE OBIETTIVO I.1"		0,00	745.720,48	746.243,38	0,00	0,00	0,00
TOTALE GENERALE ENTRATE GESTIONI SPECIALI E PARTITE DI GIRO		0,00	745.720,48	746.243,38	0,00	0,00	0,00
<i>Riepilogo dei titoli Centro di resp. "Responsabile obiettivo I.1"</i>							
		0,00	1.159.976,42	1.192.104,43	0,00	0,00	0,00
		891.575,52	526.914,00	508.596,97	0,00	0,00	0,00
		0,00	0,00	0,00	0,00	0,00	0,00
		0,00	745.720,48	746.243,38	0,00	0,00	0,00
		891.575,52	2.432.610,90	2.446.944,78	0,00	0,00	0,00
<i>Totale delle entrate Centro di resp. "RESPONSABILE OBIETTIVO I.1"</i>							
<i>Totale delle entrate per titoli dei centri di responsabilità</i>							
		0,00	1.159.976,42	1.192.104,43	0,00	0,00	0,00
		891.575,52	526.914,00	508.596,97	0,00	0,00	0,00




		ANNO FINANZIARIO 2004				ANNO FINANZIARIO 2003			
Codice	Denominazione	Residui	Competenza (Accertamenti)	Cassa (Riscossioni)	Residui	Competenza (Accertamenti)	Cassa (Riscossioni)		
	<i>Totale delle entrate per titoli dei centri di responsabilità</i>	0,00	0,00	0,00	0,00	0,00	0,00		
	Titolo III	0,00	745.720,48	746.243,38	0,00	0,00	0,00		
	Titolo IV	0,00	0,00	0,00	0,00	0,00	0,00		
	TOTALE	891.575,52	2.432.610,90	2.446.944,78	0,00	0,00	0,00		
	Avanzo di amministrazione utilizzato	0,00	0,00	0,00	0,00	0,00	0,00		
	TOTALE GENERALE	891.575,52	2.432.610,90	2.446.944,78	0,00	0,00	0,00		




RENDICONTO FINANZIARIO DECISIONALE 2004 - PARTE II - USCITE

Codice	Denominazione	ANNO FINANZIARIO 2004			ANNO FINANZIARIO 2003		
		Residui	Competenza (Impegni)	Cassa (Pagamenti)	Residui	Competenza (Impegni)	Cassa (Pagamenti)
	<i>Disavanzo di amministrazione</i>	0,00	0,00	0,00	0,00	0,00	0,00
	1 - CENTRO DI RESP. "RESPONSABILE OBIETTIVO 1.1"						
	1.1 - TITOLO 1 - USCITE CORRENTI						
	1.1.1 - FUNZIONAMENTO						
	USCITE PER GLI ORGANI DELL'ENTE	0,00	63.106,46	64.014,68	0,00	0,00	0,00
1.1.1.1		0,00	349.370,92	350.372,41	0,00	0,00	0,00
1.1.1.2	ONERI PER IL PERSONALE IN ATTIVITA' DI SERVIZIO	27.152,63	168.749,39	199.516,88	0,00	0,00	0,00
1.1.1.3	USCITE PER L'ACQUISTO DI BENI DI CONSUMO E DI SERVIZI	57.693,72	245.290,15	262.525,35	0,00	0,00	0,00
	1.1.2 - INTERVENTI DIVERSI						
1.1.2.1	USCITE PER PRESTAZIONI ISTITUZIONALI	18.384,16	35.976,43	31.592,27	0,00	0,00	0,00
1.1.2.2	TRASFERIMENTI PASSIVI	0,00	60,00	60,00	0,00	0,00	0,00
1.1.2.3	ONERI FINANZIARI	0,00	24.517,31	24.517,31	0,00	0,00	0,00
1.1.2.4	ONERI TRIBUTARI	0,00	0,00	0,00	0,00	0,00	0,00
1.1.2.5	POSTE CORRETTIVE E COMPENSATIVE DI ENTRATE CORRENTI	0,00	0,00	0,00	0,00	0,00	0,00
1.1.2.6	USCITE NON CLASSIFICABILI IN ALTRE VOCI	0,00	0,00	0,00	0,00	0,00	0,00
	1.1.3 - ONERI DIVERSI						
1.1.3.1	ONERI COMUNI	0,00	0,00	0,00	0,00	0,00	0,00
	1.1.4 - TRATTAMENTI DI QUIESCENZA, INTEGRATIVI E SOSTITUTIVI						
1.1.4.1	ONERI PER IL PERSONALE IN QUIESCENZA	0,00	0,00	0,00	0,00	0,00	0,00
1.1.4.2	ACCANTONAMENTO AL TRATTAMENTO DI FINE RAPPORTO	0,00	0,00	0,00	0,00	0,00	0,00
	1.1.5 - ACCANTONAMENTI A FONDI RISCHI ED ONERI						
1.1.5.1	ACCANTONAMENTI A FONDI RISCHI ED ONERI	0,00	51.726,12	0,00	0,00	0,00	0,00
	TOTALE USCITE CORRENTI CENTRO DI RESP. "RESPONSABILE OBIETTIVO 1.1"	103.230,51	941.796,78	932.598,90	0,00	0,00	0,00
	TOTALE GENERALE USCITE CORRENTI	103.230,51	941.796,78	932.598,90	0,00	0,00	0,00
	1.2 - CENTRO DI RESP. "RESPONSABILE OBIETTIVO 1.1"						
	1.2.1 - TITOLO 2 - USCITE IN CONTO CAPITALE						
	1.2.1 INVESTIMENTI	1.885.046,58	216.786,62	1.423.314,21	0,00	0,00	0,00
1.2.1.1	ACQUISIZIONE DI BENI DI USO DUREVOLE ED OPERE IMMOBILIARI	1.275,12	62.732,64	36.945,92	0,00	0,00	0,00
1.2.1.2	ACQUISIZIONE DI IMMOBILIZZAZIONI TECNICHE	0,00	0,00	0,00	0,00	0,00	0,00
1.2.1.3	PARTICIPAZIONI E ACQUISTO DI VALORI MOBILIARI	0,00	0,00	0,00	0,00	0,00	0,00
1.2.1.4	CONCESSIONI DI CREDITI ED ANTICIPAZIONI	0,00	0,00	0,00	0,00	0,00	0,00
1.2.1.5	INDENNITA' DI ANZIANITA' E SIMILARI AL PERSONALE CESSATO DAL SERVIZIO	0,00	5.000,00	0,00	0,00	0,00	0,00



Codice	Denominazione	ANNO FINANZIARIO 2004			ANNO FINANZIARIO 2003		
		Residui	Competenza (Impegni)	Cassa (Pagamenti)	Residui	Competenza (Impegni)	Cassa (Pagamenti)
1.2.1	1 - CENTRO DI RESP. "RESPONSABILE OBIETTIVO 1.1"						
1.2.2	1.2 - TITOLO 2 - USCITE IN CONTO CAPITALE						
1.2.2.1	1.2.2 - ONERI COMUNI	0,00	0,00	0,00	0,00	0,00	0,00
1.2.2.2	RIMBORSI DA MUTUI	0,00	0,00	0,00	0,00	0,00	0,00
1.2.2.3	RIMBORSI DI ANTICIPAZIONI PASSIVE	0,00	0,00	0,00	0,00	0,00	0,00
1.2.2.4	RIMBORSI DI OBBLIGAZIONI	0,00	0,00	0,00	0,00	0,00	0,00
1.2.2.5	RESTITUZIONE ALLE GESTIONI AUTONOME DI ANTICIPAZIONI	0,00	0,00	0,00	0,00	0,00	0,00
1.2.3	ESTINZIONE DEBITI DIVERSI	0,00	0,00	0,00	0,00	0,00	0,00
1.2.3.1	1.2.3 - ACCANTONAMENTI PER USCITE FUTURE	0,00	0,00	0,00	0,00	0,00	0,00
1.2.4	ACCANTONAMENTI PER USCITE FUTURE	0,00	0,00	0,00	0,00	0,00	0,00
1.2.4.1	1.2.4 - ACCANTONAMENTO PER RIPRISTINO INVESTIMENTI	0,00	0,00	0,00	0,00	0,00	0,00
	ACCANTONAMENTO PER RIPRISTINO INVESTIMENTI	0,00	0,00	0,00	0,00	0,00	0,00
	TOTALE USCITE IN CONTO CAPITALE CENTRO DI RESP. "RESPONSABILE OBIETTIVO 1.1"	1.886.321,70	284.519,26	1.460.260,13	0,00	0,00	0,00
	TOTALE GENERALE USCITE IN CONTO CAPITALE	1.886.321,70	284.519,26	1.460.260,13	0,00	0,00	0,00
1.3.1.1	1 - CENTRO DI RESP. "RESPONSABILE OBIETTIVO 1.1"						
1.3.1	1.3 - TITOLO III GESTIONI SPECIALI						
1.3.1.1	1.3.1 - GESTIONE SPECIALE I	0,00	0,00	0,00	0,00	0,00	0,00
	GESTIONE SPECIALE I	0,00	0,00	0,00	0,00	0,00	0,00
	TOTALE USCITE GESTIONI SPECIALI "RESPONSABILE OBIETTIVO 1.1"	0,00	0,00	0,00	0,00	0,00	0,00
1.4.1.1	1.4 - TITOLO IV PARTITE DI GIRO						
1.4.1	1.4.1 - USCITE AVENTI NATURA DI PARTITE DI GIRO	0,00	745.720,48	103.759,93	0,00	0,00	0,00
1.4.1.1	1.4.1.1 USCITE AVENTI NATURA DI PARTITE DI GIRO	0,00	745.720,48	103.759,93	0,00	0,00	0,00
	TOTALE USCITE PARTITE DI GIRO "RESPONSABILE OBIETTIVO 1.1"	0,00	745.720,48	103.759,93	0,00	0,00	0,00
	TOTALE GENERALE USCITE GESTIONI SPECIALI E PARTITE DI GIRO	103.230,51	941.796,78	932.598,90	0,00	0,00	0,00
		1.886.321,70	284.519,26	1.460.260,13	0,00	0,00	0,00
		0,00	0,00	0,00	0,00	0,00	0,00

Riepilogo dei titoli Centro di resp. "Responsabile obiettivo 1.1"



Codice	Denominazione	ANNO FINANZIARIO 2004				ANNO FINANZIARIO 2003				
		Residui	Competenza (Impegni)	Cassa (Pagamenti)	Residui	Competenza (Impegni)	Cassa (Pagamenti)	Residui	Competenza (Impegni)	Cassa (Pagamenti)
	<i>Riepilogo dei titoli Centro di resp. "Responsabile obiettivo I.1"</i>	0,00	745.720,48	103.759,93	0,00	0,00	0,00	0,00	0,00	0,00
	Totale delle uscite Centro di resp. "RESPONSABILE OBIETTIVO I.1"	1.989.552,21	1.972.036,52	2.496.618,96	0,00	0,00	0,00	0,00	0,00	0,00
	<i>Totale delle uscite per titoli dei centri di responsabilità</i>	103.230,51	941.796,78	932.598,90	0,00	0,00	0,00	0,00	0,00	0,00
	Titolo I	1.886.321,70	284.519,26	1.460.260,13	0,00	0,00	0,00	0,00	0,00	0,00
	Titolo II	0,00	0,00	0,00	0,00	0,00	0,00	0,00	0,00	0,00
	Titolo III	0,00	745.720,48	103.759,93	0,00	0,00	0,00	0,00	0,00	0,00
	Titolo IV	0,00	0,00	0,00	0,00	0,00	0,00	0,00	0,00	0,00
	TOTALE	1.989.552,21	1.972.036,52	2.496.618,96	0,00	0,00	0,00	0,00	0,00	0,00
	Disavanzo di amministrazione	0,00	0,00	0,00	0,00	0,00	0,00	0,00	0,00	0,00
	TOTALE GENERALE	1.989.552,21	1.972.036,52	2.496.618,96	0,00	0,00	0,00	0,00	0,00	0,00



€ 0,68



14PDL0085820