

N. 6178

TAB. 9

ANNESSO 11

CAMERA DEI DEPUTATI

DISEGNO DI LEGGE

APPROVATO DAL SENATO DELLA REPUBBLICA

l'11 novembre 2005 (v. stampato Senato n. 3614)

PRESENTATO DAL MINISTRO DELL'ECONOMIA E DELLE FINANZE

(TREMONTI)

Bilancio di previsione dello Stato per l'anno finanziario 2006
e bilancio pluriennale per il triennio 2006-2008

TABELLA n. 9

**Stato di previsione del Ministero dell'ambiente
e della tutela del territorio per l'anno finanziario 2006**

ANNESSO N. 11

CONTO CONSUNTIVO

ENTE AUTONOMO PARCO NAZIONALE DEL VESUVIO

ESERCIZIO FINANZIARIO 2004

PAGINA BIANCA

ANNESSO N. 11

**allo stato di previsione del Ministero dell'ambiente
e della tutela del territorio per l'anno finanziario 2006**

CONTO CONSUNTIVO

ENTE AUTONOMO PARCO NAZIONALE DEL VESUVIO

ESERCIZIO FINANZIARIO 2004

PAGINA BIANCA

RENDICONTO FINANZIARIO 2004

PARTE I - ENTRATE

PARTE II - USCITE

PAGINA BIANCA



RENDICONTO FINANZIARIO GESTORIALE - USCITE

Capitolo		1.1.1 - FUNZIONAMENTO										1.1.1.2	
codice	N.	1010	1020	1030	1035	1040	1050	1070	2010	2015			
Dinominazione												FONDO PER RINNOVI CONTATTUALI	
Diverso di amministrazione		Fondo iniziale di cassa											
Iniziali		0,00										0,00	
in aumento (7 - 4)		0,00										0,00	
in diminuzione (4 - 7)		0,00										0,00	
Definitive (4 + 5 - 6)		0,00										0,00	
Pagate		0,00										0,00	
Rimaste da pagare (10 - 8)		0,00										0,00	
Totale impegni (8 + 9)		0,00										0,00	
Somme impegnate		0,00										0,00	
in * (10 - 7)		0,00										0,00	
Differenze (7 - 10)		0,00										0,00	
Residui affittici dell'esercizio		0,00										0,00	
Pagati		0,00										0,00	
Rimasti da pagare (16 - 14)		0,00										0,00	
Totali (14 + 15)		0,00										0,00	
in * (15 - 13)		0,00										0,00	
in * (13 - 16)		0,00										0,00	
Previdenti		0,00										0,00	
Pagamenti		0,00										0,00	
in * (20 - 19)		0,00										0,00	
in * (19 - 20)		0,00										0,00	
Differenze (19 - 20)		0,00										0,00	
Totale dei residui attivi al termine dell'esercizio (9 + 15)		0,00										0,00	

codice		1.1.1.2											1.1.1.2
N.		2020	2025	2030	2045	2050	2070	2080	2090	2100	2110	2130	
Denominazione		COMPENSI PER LAVORO STRAORDINARIO PERSONALE DIPENDENTE	COMPENSI STRAORDINARIO ASSISTENZIALI CARICO BTE E SOCIALI	INTERVENTI ASSISTENZIALI	FONDO DA RIPARTIRE PER L'INCREMENTAZIONE ART. 12 DPR 036	INDENNITA' E RIMBORSO SPESE TERRITORIO NAZIONALE	INDENNITA' E RIMBORSO SPESE ESTERO	EROGAZIONE CREDI INCENTIVATI ART. 10, 10BIM	CONTRIBUTI PERSONALE DIPENDENTE	SERVIZI SOCIALI A FAVORE DEL PERSONALE	TRASFERIMENTI IN FAVORE PERSONALE DIPENDENTE		
		38.444,21	15.493,71	108.000,00	7.170,83	0,00	18.466,18	2.065,63	0,00	15.746,85	21.092,40	45.000,00	
		0,00	0,00	35.000,00	7.170,83	46.219,74	0,00	0,00	0,00	0,00	0,00	0,00	
		5.000,00	0,00	0,00	0,00	0,00	0,00	0,00	0,00	0,00	0,00	0,00	
		33.444,21	15.493,71	143.000,00	14.341,66	46.219,74	18.466,18	2.065,63	0,00	15.746,85	21.092,40	45.000,00	
		25.836,07	12.382,49	107.490,42	0,00	26.016,60	8.140,37	1.943,15	0,00	1.100,00	9.469,97	34.731,15	
		1.264,12	3.111,22	18.474,40	14.341,66	20.201,14	1.542,21	0,00	0,00	14.646,85	0,00	7.228,99	
		27.100,19	15.493,71	125.964,82	14.341,66	46.219,74	9.682,58	1.943,15	0,00	15.746,85	9.469,97	41.960,14	
		6.344,02		17.035,18			8.783,60	122,68			11.622,43	3.039,86	
		5.186,44	2.508,27	9.929,23	0,00	17.014,28	235,09	0,00	0,00	13.287,20	449,52	0,00	
		5.186,44	2.508,27	9.929,23	0,00	16.445,18	235,09	0,00	0,00	4.765,00	419,68	0,00	
		0,00	0,00	0,00	0,00	569,10	0,00	0,00	0,00	8.522,20	29,84	0,00	
		5.186,44	2.508,27	9.929,23	0,00	17.014,28	235,09	0,00	0,00	13.287,20	449,52	0,00	
		43.630,65	18.001,98	117.929,23	7.170,83	17.014,28	18.701,27	2.065,63	0,00	29.034,05	21.541,92	45.000,00	
		31.022,51	14.860,76	117.419,65	0,00	42.463,78	8.375,46	1.943,15	0,00	5.865,00	9.889,65	34.731,15	
						25.449,50							
		12.608,14	3.111,22	509,58	7.170,83		10.325,81	122,68			11.652,27	10.268,85	
		1.264,12	3.111,22	18.474,40	14.341,66	20.770,24	1.542,21	0,00	0,00	23.169,05	29,84	7.228,99	

1.1.1 - FUNZIONAMENTO

1.1 - TITOLO 1 - USCITE CORRENTI

1 - CENTRO DI RESP. RESPONSABILE OBIETTIVO 1.1

23	Totale dei residui attivi al termine dell'esercizio (9 + 15)	10.268,85
22	in - (19 - 20)	10.268,85
21	in + (20 - 19)	0,00
20	Pagamenti	0,00
19	Previdenti	0,00
18	in - (13 - 16)	0,00
18	in + (16 - 13)	0,00
16	Totale (14 + 15)	0,00
15	Rimasti da pagare (16 - 14)	0,00
14	Pagati	0,00
13	Residui all'inizio dell'esercizio	0,00
12	in - (10 - 7)	0,00
11	in + (7 - 10)	0,00
10	Totale impegni (6 + 7)	0,00
9	Rimasti da pagare (10 - 8)	0,00
8	Pagate	0,00
7	Definive (4 + 5 - 6)	0,00
6	in diminuzione (4 - 7)	0,00
5	in aumento (7 - 4)	0,00
4	Iniziali	0,00
3	Denominazione	0,00
2	N.	0,00
1	codice	0,00

1	2	3	4	5	6	7	8	9	10	11	12	13	14	15	16	17	18	19	20	21	22	23	
codice	N	Denominazione	1.1.1.3	1.1.1.3	1.1.1.3	1.1.1.3	1.1.1.3	1.1.1.3	1.1.1.3	1.1.1.3	1.1.1.3	1.1.1.3	1.1.1.3	1.1.1.3	1.1.1.3	1.1.1.3	1.1.1.3	1.1.1.3	1.1.1.3	1.1.1.3	1.1.1.3	1.1.1.3	
Capitolo			4150	4150	4190	4200	4210	4220	4230	4240	4250	4300	4310										
			SPESSE TELEFONICHE	ACQUISTO MATERIALE FOTOCOPIRICO	ACQUISTO VESTIARIO E DIVISE	MANUTENZIONE MATERIALI E ATTREZZATURE	MANUTENZIONE IMPIANTI GENERALI	SPESSE GESTIONE IMPIANTI RILEVAZIONI	SPESSE GESTIONE FALCIGNANERIA	SPESSE GESTIONI IMPIANTI RADIO	TRASPORTI E FACCHINAGGI	SPESSE GESTIONE AUTOMEZZI	AUTOMOBILI E OLI										
			1.1.1.3	1.1.1.3	1.1.1.3	1.1.1.3	1.1.1.3	1.1.1.3	1.1.1.3	1.1.1.3	1.1.1.3	1.1.1.3	1.1.1.3	1.1.1.3	1.1.1.3	1.1.1.3	1.1.1.3	1.1.1.3	1.1.1.3	1.1.1.3	1.1.1.3	1.1.1.3	1.1.1.3
			30.000,00	1.000,00	3.000,00	2.000,00	0,00	0,00	0,00	0,00	0,00	0,00	0,00	0,00	0,00	0,00	0,00	0,00	0,00	0,00	0,00	0,00	14.000,00
			0,00	0,00	0,00	0,00	0,00	0,00	0,00	0,00	0,00	0,00	0,00	0,00	0,00	0,00	0,00	0,00	0,00	0,00	0,00	0,00	2.000,00
			0,00	1.000,00	0,00	0,00	0,00	0,00	0,00	0,00	0,00	0,00	0,00	0,00	0,00	0,00	0,00	0,00	0,00	0,00	0,00	0,00	3.500,00
			30.000,00	0,00	3.000,00	2.000,00	0,00	0,00	0,00	0,00	0,00	0,00	0,00	0,00	0,00	0,00	0,00	0,00	0,00	0,00	0,00	0,00	12.500,00
			29.006,36	0,00	0,00	1.612,80	0,00	0,00	0,00	0,00	0,00	0,00	0,00	0,00	0,00	0,00	0,00	0,00	0,00	0,00	0,00	0,00	11.651,35
			982,00	0,00	2.703,17	0,00	0,00	0,00	0,00	0,00	0,00	0,00	0,00	0,00	0,00	0,00	0,00	0,00	0,00	0,00	0,00	0,00	425,16
			29.988,36	0,00	2.703,17	1.612,80	0,00	0,00	0,00	0,00	0,00	0,00	0,00	0,00	0,00	0,00	0,00	0,00	0,00	0,00	0,00	0,00	12.076,51
			11,64		296,83	387,20																	423,49
			4.172,88	0,00	6.911,54	0,00	0,00	0,00	0,00	0,00	0,00	0,00	0,00	0,00	0,00	0,00	0,00	0,00	0,00	0,00	0,00	0,00	0,00
			4.172,88	0,00	6.911,32	0,00	0,00	0,00	0,00	0,00	0,00	0,00	0,00	0,00	0,00	0,00	0,00	0,00	0,00	0,00	0,00	0,00	0,00
			0,00	0,00	0,22	0,00	0,00	0,00	0,00	0,00	0,00	0,00	0,00	0,00	0,00	0,00	0,00	0,00	0,00	0,00	0,00	0,00	0,00
			4.172,88	0,00	6.911,54	0,00	0,00	0,00	0,00	0,00	0,00	0,00	0,00	0,00	0,00	0,00	0,00	0,00	0,00	0,00	0,00	0,00	0,00
			34.172,88	1.000,00	9.911,54	2.000,00	0,00	0,00	0,00	0,00	0,00	0,00	0,00	0,00	0,00	0,00	0,00	0,00	0,00	0,00	0,00	0,00	14.000,00
			33.179,24	0,00	6.911,32	1.612,80	0,00	0,00	0,00	0,00	0,00	0,00	0,00	0,00	0,00	0,00	0,00	0,00	0,00	0,00	0,00	0,00	11.651,35
			993,64																				
			982,00	1.000,00	3.000,22	387,20																	2.348,65
			982,00	0,00	2.703,39	0,00	0,00	0,00	0,00	0,00	0,00	0,00	0,00	0,00	0,00	0,00	0,00	0,00	0,00	0,00	0,00	0,00	425,16

1.1.1 - FUNZIONAMENTO

1.1 - TITOLO 1 - USCITE CORRENTI

1 - CENTRO DI RESP. RESPONSABILE OBIETTIVO 1.1

Capitolo		1.1.1.3										1.1.1.3		1.1.1.3		1.1.1.3		1.1.1.3		1.1.1.3			
Denominazione		4400	4410	4520	4530	4550	4570	4600	4610	4620	4630	4640	4650	4660	4670	4680	4690	4700	4710	4720	4730		
N.																							
Differenze																							
Totale dei residui attivi al termine dell'esercizio (B + 15)																							
Gestione di cassa		198.617,68	6.737,10	0,00	0,00	0,00	0,00	0,00	0,00	0,00	0,00	0,00	0,00	0,00	0,00	0,00	0,00	0,00	0,00	0,00	0,00	0,00	
Gestione dei residui passivi		48.617,68	437,10	0,00	0,00	0,00	0,00	0,00	0,00	0,00	0,00	0,00	0,00	0,00	0,00	0,00	0,00	0,00	0,00	0,00	0,00	0,00	0,00
Gestione di competenza		150.000,00	6.300,00	0,00	0,00	0,00	0,00	0,00	0,00	0,00	0,00	0,00	0,00	0,00	0,00	0,00	0,00	0,00	0,00	0,00	0,00	0,00	0,00
Differenze		99.382,33	1.277,94	0,00	0,00	0,00	0,00	0,00	0,00	0,00	0,00	0,00	0,00	0,00	0,00	0,00	0,00	0,00	0,00	0,00	0,00	0,00	0,00
Totale dei residui attivi al termine dell'esercizio (B + 15)		39.432,33	668,50	0,00	0,00	0,00	0,00	0,00	0,00	0,00	0,00	0,00	0,00	0,00	0,00	0,00	0,00	0,00	0,00	0,00	0,00	0,00	0,00
Differenze		53.633,78	1.277,94	0,00	0,00	0,00	0,00	0,00	0,00	0,00	0,00	0,00	0,00	0,00	0,00	0,00	0,00	0,00	0,00	0,00	0,00	0,00	0,00
Rimasto alle previsioni (19 - 20)		53.633,78	1.277,94	0,00	0,00	0,00	0,00	0,00	0,00	0,00	0,00	0,00	0,00	0,00	0,00	0,00	0,00	0,00	0,00	0,00	0,00	0,00	0,00
Rimasto alle previsioni (20 - 19)		0,00	0,00	0,00	0,00	0,00	0,00	0,00	0,00	0,00	0,00	0,00	0,00	0,00	0,00	0,00	0,00	0,00	0,00	0,00	0,00	0,00	0,00
Pagamenti		144.983,90	5.459,16	0,00	0,00	0,00	0,00	0,00	0,00	0,00	0,00	0,00	0,00	0,00	0,00	0,00	0,00	0,00	0,00	0,00	0,00	0,00	0,00
Previsioni		198.617,68	6.737,10	0,00	0,00	0,00	0,00	0,00	0,00	0,00	0,00	0,00	0,00	0,00	0,00	0,00	0,00	0,00	0,00	0,00	0,00	0,00	0,00
Variazioni		48.617,68	437,10	0,00	0,00	0,00	0,00	0,00	0,00	0,00	0,00	0,00	0,00	0,00	0,00	0,00	0,00	0,00	0,00	0,00	0,00	0,00	0,00
Totale (14 + 15)		48.617,68	437,10	0,00	0,00	0,00	0,00	0,00	0,00	0,00	0,00	0,00	0,00	0,00	0,00	0,00	0,00	0,00	0,00	0,00	0,00	0,00	0,00
Totale (16 - 14)		24.562,12	0,00	0,00	0,00	0,00	0,00	0,00	0,00	0,00	0,00	0,00	0,00	0,00	0,00	0,00	0,00	0,00	0,00	0,00	0,00	0,00	0,00
Rimasto da pagare (16 - 14)		24.562,12	0,00	0,00	0,00	0,00	0,00	0,00	0,00	0,00	0,00	0,00	0,00	0,00	0,00	0,00	0,00	0,00	0,00	0,00	0,00	0,00	0,00
Pagati		24.055,56	437,10	0,00	0,00	0,00	0,00	0,00	0,00	0,00	0,00	0,00	0,00	0,00	0,00	0,00	0,00	0,00	0,00	0,00	0,00	0,00	0,00
Residui all'inizio dell'esercizio		48.617,68	437,10	0,00	0,00	0,00	0,00	0,00	0,00	0,00	0,00	0,00	0,00	0,00	0,00	0,00	0,00	0,00	0,00	0,00	0,00	0,00	0,00
Riparto alle previsioni (7 - 10)		5.201,45	588,44	0,00	0,00	0,00	0,00	0,00	0,00	0,00	0,00	0,00	0,00	0,00	0,00	0,00	0,00	0,00	0,00	0,00	0,00	0,00	0,00
Differenze		135.798,55	5.710,56	0,00	0,00	0,00	0,00	0,00	0,00	0,00	0,00	0,00	0,00	0,00	0,00	0,00	0,00	0,00	0,00	0,00	0,00	0,00	0,00
Somme impegnate (8 + 9)		14.870,21	688,50	0,00	0,00	0,00	0,00	0,00	0,00	0,00	0,00	0,00	0,00	0,00	0,00	0,00	0,00	0,00	0,00	0,00	0,00	0,00	0,00
Rimasto da pagare (10 - 6)		14.870,21	688,50	0,00	0,00	0,00	0,00	0,00	0,00	0,00	0,00	0,00	0,00	0,00	0,00	0,00	0,00	0,00	0,00	0,00	0,00	0,00	0,00
Pagate		120.928,34	5.022,06	0,00	0,00	0,00	0,00	0,00	0,00	0,00	0,00	0,00	0,00	0,00	0,00	0,00	0,00	0,00	0,00	0,00	0,00	0,00	0,00
Definitive (4 + 5 - 6)		141.000,00	6.300,00	0,00	0,00	0,00	0,00	0,00	0,00	0,00	0,00	0,00	0,00	0,00	0,00	0,00	0,00	0,00	0,00	0,00	0,00	0,00	0,00
Variazioni		9.000,00	0,00	0,00	0,00	0,00	0,00	0,00	0,00	0,00	0,00	0,00	0,00	0,00	0,00	0,00	0,00	0,00	0,00	0,00	0,00	0,00	0,00
In diminuzione (4 - 7)		0,00	0,00	0,00	0,00	0,00	0,00	0,00	0,00	0,00	0,00	0,00	0,00	0,00	0,00	0,00	0,00	0,00	0,00	0,00	0,00	0,00	0,00
In aumento (7 - 4)		0,00	0,00	0,00	0,00	0,00	0,00	0,00	0,00	0,00	0,00	0,00	0,00	0,00	0,00	0,00	0,00	0,00	0,00	0,00	0,00	0,00	0,00
Iniziali		150.000,00	6.300,00	0,00	0,00	0,00	0,00	0,00	0,00	0,00	0,00	0,00	0,00	0,00	0,00	0,00	0,00	0,00	0,00	0,00	0,00	0,00	0,00
Spese stampi annuali monografiche e bollettini		4400	4410	4520	4530	4550	4570	4600	4610	4620	4630	4640	4650	4660	4670	4680	4690	4700	4710	4720	4730	4740	4750
Spese abbonamenti acquisto riviste giornali																							
Spese gestione strutture informative																							
Spese strutture ricettive																							
Spese ordinaria orto botanico																							
Spese per borsisti																							
Spese attività mostre convegni																							
Spese concorsi commissioni																							
Collaborazioni enti informazioni inserzioni																							
Realizzazione e promozione manifestazioni																							
Spese per corsi di formazione professionale																							

1.1 - FUNZIONAMENTO

1.1 - TITOLO 1 - USCITE CORRENTI

1 - CENTRO DI RESP. "RESPONSABILE OBIETTIVO 1.1"

Codice		1.2.1 - INVESTIMENTI										1.2 - TITOLO 2 - USCITE IN CONTO CAPITALE												
1		1 - CENTRO DI RESP. RESPONSABILE OBIETTIVO 1.1										1.2.1 - INVESTIMENTI												
2																								
3																								
4																								
5																								
6																								
7																								
8																								
9																								
10																								
11																								
12																								
13																								
14																								
15																								
16																								
17																								
18																								
19																								
20																								
21																								
22																								
23																								
1.2.1.1		11075	REALIZZAZIONE SEGNALICA DEL PARCO	11090	RESTAURO BENI INTERESSE STORICO PALEONOSTICO	11100	RESTAURO BENI INTERESSE ARTISTICO	11130	REALIZZAZIONE AREE ATTREZZATE	11140		11200	REALIZZAZIONE AREE TURISTICHE	11220	REALIZZAZIONE CENTRI VISITA	11240	REALIZZAZIONE ITINERARI TURISTICI NATURALISTICI	11300	INTERVENTI DI MIGLIORAMENTO AMBIENTALE PPA	11301	INTERVENTI MIGLIORAMENTO AMBIENTALE	1.2.1.1	11310	SPESE PER IL DISINQUINAMENTO
		30.000,00	0,00	0,00	0,00	0,00	0,00	0,00	0,00	0,00	0,00	0,00	0,00	0,00	0,00	0,00	0,00	294,08	0,00	0,00	0,00	0,00	0,00	
		10.000,00	0,00	0,00	0,00	0,00	0,00	0,00	0,00	0,00	0,00	0,00	0,00	0,00	0,00	0,00	0,00	5.000,00	0,00	0,00	0,00	0,00	0,00	
		10.594,23	0,00	0,00	0,00	0,00	0,00	0,00	0,00	0,00	0,00	0,00	0,00	0,00	0,00	0,00	0,00	5.000,00	0,00	0,00	0,00	0,00	0,00	
		29.405,77	0,00	0,00	0,00	0,00	0,00	0,00	0,00	0,00	0,00	0,00	0,00	0,00	0,00	0,00	0,00	294,08	0,00	0,00	0,00	0,00	0,00	
		1.427,50	0,00	0,00	0,00	0,00	0,00	0,00	0,00	0,00	0,00	0,00	0,00	0,00	0,00	0,00	0,00	0,00	0,00	0,00	0,00	0,00	0,00	
		9.709,92	0,00	0,00	0,00	0,00	0,00	0,00	0,00	0,00	0,00	0,00	0,00	0,00	0,00	0,00	0,00	0,00	0,00	0,00	0,00	0,00	0,00	
		11.137,42	0,00	0,00	0,00	0,00	0,00	0,00	0,00	0,00	0,00	0,00	0,00	0,00	0,00	0,00	0,00	0,00	0,00	0,00	0,00	0,00	0,00	
		18.268,35																5.000,00						
		0,00	0,00	0,00	0,00	0,00	0,00	0,00	0,00	0,00	0,00	0,00	25.822,84	0,00	0,00	0,00	0,00	330,37	203.522,30	94.607,47	99.509,67	0,00	0,00	
		0,00	0,00	0,00	0,00	0,00	0,00	0,00	0,00	0,00	0,00	0,00	0,00	0,00	0,00	0,00	0,00	3.353,76	170.842,97	612,00	0,00	0,00	0,00	
		0,00	0,00	0,00	0,00	0,00	0,00	0,00	0,00	0,00	0,00	0,00	25.822,84	0,00	0,00	0,00	0,00	330,37	32.679,33	91.253,71	98.897,67	0,00	0,00	
		0,00	0,00	0,00	0,00	0,00	0,00	0,00	0,00	0,00	0,00	0,00	25.822,84	0,00	0,00	0,00	0,00	330,37	203.522,30	94.607,47	99.509,67	0,00	0,00	
		30.000,00	0,00	0,00	0,00	0,00	0,00	0,00	0,00	0,00	0,00	0,00	25.822,84	0,00	0,00	0,00	0,00	330,37	203.816,38	94.607,47	99.509,67	0,00	0,00	
		1.427,50	0,00	0,00	0,00	0,00	0,00	0,00	0,00	0,00	0,00	0,00	0,00	0,00	0,00	0,00	0,00	3.353,76	170.842,97	612,00	0,00	0,00	0,00	
		28.572,50											25.822,84					330,37	32.973,41	91.253,71	98.897,67			
		9.709,92	0,00	0,00	0,00	0,00	0,00	0,00	0,00	0,00	0,00	0,00	25.822,84	0,00	0,00	0,00	0,00	330,37	32.679,33	91.253,71	98.897,67	0,00	0,00	

codice	1	2	3	4	5	6	7	8	9	10	11	12	13	14	15	16	17	18	19	20	21	22	23	
	N.			Iniziali	In aumento (7 - 4)	In diminuzione (8 - 7)	Definitive (4 + 5 - 6)	Pagate	Rimaste da pagare (10 - 8)	Totale impegni (8 + 9)	Differenze in + (10 - 7)	in - (7 - 10)	Residui all'inizio d'esercizio	Pagati	Rimasti da pagare (16 - 14)	Total (14 + 15)	in + (16 - 13)	in - (13 - 16)	Previdenti	Pagamenti	Differenze in + (20 - 18)	in - (19 - 20)	Totale dei residui attivi al termine dell'esercizio (10 + 15)	
1 - CENTRO DI RESP. "RESPONSABILE OBIETTIVO 1.1"																								
1.1 - TITOLO 1 - USCITE CORRENTI																								
1.1.2 - INTERVENTI DIVERSI																								
1.1.2.6																								
1.1.2.6 FONDO DI RISERVA																								
1.1.2.6	10020	FONDO DI RISERVA	0,00	2.582,28	0,00	0,00	2.582,28	0,00	0,00	0,00	2.582,28	0,00	0,00	0,00	0,00	0,00	0,00	0,00	0,00	0,00	0,00	2.582,28	0,00	2.582,28
1.1.2.6	10030	OPERE VARI STRAORDINARI	0,00	0,00	0,00	0,00	0,00	0,00	0,00	0,00	0,00	0,00	0,00	0,00	0,00	0,00	0,00	0,00	0,00	0,00	0,00	0,00	0,00	0,00
1.1.2.6	10050	ALTRE SPESE NON CLASSIFICABILI	0,00	0,00	0,00	0,00	0,00	0,00	0,00	0,00	0,00	0,00	0,00	0,00	0,00	0,00	0,00	0,00	0,00	0,00	0,00	0,00	0,00	0,00
1.1.2.6	10060	FONDI PER RINNOVI CONTRATTUALI	0,00	0,00	0,00	0,00	0,00	0,00	0,00	0,00	0,00	0,00	0,00	0,00	0,00	0,00	0,00	0,00	0,00	0,00	0,00	0,00	0,00	0,00
1.1.2.6	10065	FONDO DA RIPARTIRE PER INCENTIVAZIONE ART.12 DPR 509	0,00	42.796,34	0,00	42.796,34	0,00	0,00	0,00	0,00	0,00	0,00	0,00	0,00	0,00	0,00	0,00	0,00	0,00	0,00	0,00	42.796,34	0,00	42.796,34
1.1.2.6	10070	FONDO INCENTIVANTE PROGETTAZIONE SPICENTROPARCO	0,00	5.000,00	0,00	5.000,00	0,00	0,00	0,00	0,00	0,00	0,00	0,00	0,00	0,00	0,00	0,00	0,00	0,00	0,00	0,00	5.000,00	0,00	5.000,00
TOTALE USCITE CORRENTI CENTRO DI RESP. "RESPONSABILE OBIETTIVO 1.1"												2.189.527,07												
TOTALE USCITE CORRENTI RESPONSABILE OBIETTIVO 1.1												2.189.527,07												
TOTALE GENERALE USCITE CORRENTI												2.189.527,07												
1.2 - TITOLO 2 - USCITE IN CONTO CAPITALE																								
1.2.1 - INVESTIMENTI																								
1.2.1.1																								
1.2.1.1 11060																								
1.2.1.1 11070																								
1.2.1.1 11070 REALIZZAZIONE SEGNALICA DEL PARCO PTA																								
1.2.1.1 11060 SPESE PER IL MIGLIORAMENTO FONDIARIO RESPONSABILE OBIETTIVO 1.1																								
20.900,00												20.900,00	8.091,43											
8.644,20												8.644,20	8.091,43											
12.255,80												12.255,80	0,00											
20.900,00												20.900,00	8.091,43											
20.900,00												20.900,00	8.091,43											
8.644,20												8.644,20	8.091,43											
12.255,80												12.255,80	0,00											
12.255,80												12.255,80	0,00											
12.255,80												12.255,80	0,00											
12.255,80												12.255,80	0,00											

codice		1.2.1 - INVESTIMENTI										
N.		1.2 - TITOLO 2 - USCITE IN CONTO CAPITALE										
Denominazione		1.1 - CENTRO DI RESP. "RESPONSABILE OBIETTIVO 1.1"										
Capitolo		Gestione di competenza										
1	2	3	4	5	6	7	8	9	10	11	12	
		1.2.1.1	1.2.1.1	1.2.1.1	1.2.1.1	1.2.1.1	1.2.1.1	1.2.1.1	1.2.1.1	1.2.1.1	1.2.1.1	
		11650	11660	11670	11680	11690	11691	11710	11720	11730	11740	
		TRAVELING, VIAGGI, MIGLIORAMENTO AMBIENTALE	CHE BOTTEGHE DEL PARCO	CHE SEMIERI	CHE PROGETTI/MARCA	SPESA PER ATTIVAZIONE INTERVENTI IN CAPITALE	SPESA PER ATTIVAZIONE, SPESA PER INTERVENTO PROGETTOLOGICO E STRUTTURE TURISMO	SPESA PER RECUPERO DEGRADATI	SPESA PER IL RECUPERO VEICOLI COMUNALI	PROGETTI/POMA	PROGETTO COMUNE DI OTTIMANNO	INTERVENTI DEGRADAZIONE VEICOLI COMUNALI (SPESA VINCIBILE)
		0,00	0,00	0,00	0,00	75.999,32	127.000,00	0,00	0,00	0,00	0,00	2.044.623,00
		0,00	0,00	0,00	0,00	174.000,68	0,00	0,00	0,00	0,00	0,00	1.592.284,00
		0,00	0,00	0,00	0,00	0,00	5.500,00	0,00	0,00	0,00	0,00	804.887,86
		0,00	0,00	0,00	0,00	250.000,00	121.500,00	0,00	0,00	0,00	0,00	2.822.019,14
		0,00	0,00	0,00	0,00	14.795,04	0,00	0,00	0,00	0,00	0,00	50.742,00
		0,00	0,00	0,00	0,00	227.537,44	61.897,06	0,00	0,00	0,00	0,00	94.700,00
		0,00	0,00	0,00	0,00	242.332,48	61.897,06	0,00	0,00	0,00	0,00	145.442,00
						7.667,52	59.602,94					2.676.577,14
		169.443,05	0,00	160.248,96	1.128,92	516.822,67	5.500,00	3.219.838,37	180.754,72	72.166,24	179.235,89	637.645,44
		97.033,33	0,00	0,00	0,00	274.624,61	0,00	560.622,30	33.133,23	0,00	0,00	232.838,27
		72.409,72	0,00	160.248,96	1.128,92	242.198,06	5.500,00	2.659.216,07	147.621,49	72.166,24	179.235,89	404.807,17
		169.443,05	0,00	160.248,96	1.128,92	516.822,67	5.500,00	3.219.838,37	180.754,72	72.166,24	179.235,89	637.645,44
		169.443,05	0,00	160.248,96	1.128,92	592.821,99	132.500,00	3.219.838,37	180.754,72	72.166,24	179.235,89	2.682.268,44
		97.033,33	0,00	0,00	0,00	289.419,65	0,00	560.622,30	33.133,23	0,00	0,00	283.580,27
		72.409,72				303.407,34	132.500,00	2.659.216,07	147.621,49	72.166,24	179.235,89	2.398.686,17
		72.409,72	0,00	160.248,96	1.128,92	469.735,50	67.397,06	2.659.216,07	147.621,49	72.166,24	179.235,89	499.507,17

Codice	1 - CENTRO DI RESP. "RESPONSABILE OBIETTIVO 1"											1.2 - TITOLO 2 - USCITE IN CONTO CAPITALE			1.2.1 - INVESTIMENTI						
	N.		Denominazione		1.2.1.1	1.2.1.1	1.2.1.1	1.2.1.1	1.2.1.1	1.2.1.1	1.2.1.1	1.2.1.1	1.2.1.1	1.2.1.1	1.2.1.1	1.2.1.1	1.2.1.1	1.2.1.1	1.2.1.2		
Capito	1				11760	11770	11780	11785	11786	11801	11810	11980	11981	11985	11689						
					PROGRAMMA PREVENZIONE INCENDI BOSCHIVE MANUTENZIONE TERRITORIO	PROGETTO AIPPOVA (SPESA VINCOLATE)	SPESA PER PROGETTIANDO LAVORI FONDI MINISTERO DELLE POLITICHE SOCIALI	SPESA PER PROGETTO RECUPERO	SPESA PER RETE DI PANCHINE	SPESA PER PROGETTO PON SICUREZZA INFRASTRUTTURE FONDI MINISTERO	SPESA PER PROGETTO PON SOSTEUTIBILE FORNITORI INTERNO	PROGETTO INTERREGIO 3 C INTERREGIO (SPESA VINCOLATE)	PROGETTO INTERREGIO 3 B (SPESA VINCOLATE)	SPESA PER IL MURO DELLA CUL TUBA DI BOSCO GALE		INTERVENTI MANUTENZIONE PER LAVORI FONDI A VERSO					
	4	iniali	30.000,00	0,00	0,00	0,00	0,00	0,00	0,00	0,00	0,00	200.000,00	127.500,00	295.000,00	0,00	0,00	0,00	0,00	41.316,55		
	5	in aumento (7 - 4)	0,00	0,00	76.770,00	322.500,00	0,00	300.000,00	1.000.656,83	0,00	249.200,00	0,00	0,00	0,00	0,00	0,00	0,00	0,00	0,00	0,00	
	6	in diminuzione (4 - 7)	0,00	0,00	0,00	0,00	0,00	0,00	0,00	0,00	0,00	0,00	0,00	0,00	0,00	0,00	0,00	0,00	0,00	0,00	
	7	Definitive (4 + 5 - 6)	4.413,96	30.000,00	76.770,00	322.500,00	0,00	300.000,00	1.000.656,83	0,00	249.200,00	0,00	200.000,00	62.856,33	295.000,00	0,00	0,00	0,00	0,00	33.048,00	
	8	Pagate	0,00	0,00	5.141,00	2.793,68	0,00	0,00	0,00	369,29	0,00	0,00	0,00	0,00	0,00	0,00	0,00	0,00	0,00	8.268,55	
	9	Rimaste da pagare (10 - 8)	0,00	0,00	71.629,00	319.706,32	0,00	300.000,00	1.000.287,54	0,00	249.200,00	0,00	0,00	0,00	0,00	0,00	0,00	0,00	0,00	1.564,96	
	10	Totale impegni (8 + 9)	0,00	0,00	76.770,00	322.500,00	0,00	300.000,00	1.000.656,83	0,00	249.200,00	0,00	0,00	63.032,92	295.000,00	0,00	0,00	0,00	0,00	1.224,00	
	11	in * (10 - 7)								0,00										2.786,96	
	12	Differenza rispetto alle previsioni (7 - 10)																			
	13	Residui all'inizio dell'esercizio		30.845,00											1.608,75						5.479,59
	14	Pagati		0,00		0,00									48.265,40						33.048,00
	15	Rimasti da pagare (16 - 14)		30.845,00		0,00									48.090,30						29.376,00
	16	Totale (14 + 15)		30.845,00		0,00									175,10						3.672,00
	17	in * (16 - 13)																			33.048,00
	18	Variazioni (13 - 16)																			
	19	Previsioni		35.258,96		0,00									175.765,40						74.364,55
	20	Pagamenti		0,00		2.793,68				369,29					111.123,22						30.940,96
21	in * (20 - 19)																				
22	Differenza rispetto alle previsioni (19 - 20)		35.258,96		5.141,00															43.423,59	
23	Totale dei residui attivi al termine dell'esercizio (8 + 15)		30.845,00		71.629,00		300.000,00	1.000.287,54						175,10						4.896,00	

codice		1.2.1.2	1.2.1.2	1.2.1.2	1.2.1.2	1.2.1.2	1.2.1.2	1.2.1.2	1.2.1.2	1.2.1.2	1.2.1.2	1.2.1.2
N.		11800	11900	11901	11902	11903	11904	11905	11906	11907	11908	11909
Denominazione		INTERVENTI DI PALAZZAZIONE LAVORI FONDI F.I. VESUVIO	3.23 - SPESE PER MONTAGGIO SANTARO	04 - SPESE PER PROGETTO CONMATELE ESISTENTE	08 - SPESE PER PROGETTO MONTAGGIO CONSENT CASTELLUCCA	02 - SPESE PROGETTO RINNOVAMENTO CAPPILLA BIANCONI COM. TORRE DEL GRECO	123 - SPESE PROGETTO SISTEMAZIONE VIA SOMMA	27 - SPESE PROGETTO RIPRISTINO BIODIVERSITA' GRANDE A CASTELLO E SENT. 314 SOMMA	311 - SPESE PROGETTO LA CASA DEL PARCO	5.15 - SPESE PER PROGETTO SERVIZI PUBBLICITARI INNOVATIVI	5.14 - SPESE PER PROGETTO RETE DEI MEDIA	5.13 - SPESE PER RICERCA OFFERTA ASSISTENZA OPERATIVA E ASSISTENZA OPERATIVA LOCALI
	Initiali	250.000,00	0,00	0,00	0,00	0,00	0,00	0,00	0,00	0,00	0,00	0,00
	In aumento (7 - 4)	0,00	350.000,00	850.000,00	1.350.000,00	1.150.000,00	900.000,00	750.000,00	1.200.000,00	25.000,00	381.160,00	823.340,00
	In diminuzione (4 - 7)	0,00	0,00	0,00	0,00	0,00	0,00	0,00	0,00	0,00	0,00	0,00
	Differenza (4 + 5 - 6)	250.000,00	350.000,00	850.000,00	1.350.000,00	1.150.000,00	900.000,00	750.000,00	1.200.000,00	25.000,00	381.160,00	823.340,00
	Pagati	0,00	0,00	0,00	0,00	0,00	0,00	0,00	0,00	0,00	0,00	0,00
	Rimaste da pagare (10 - 8)	125.685,44	350.000,00	850.000,00	1.350.000,00	1.150.000,00	900.000,00	750.000,00	1.200.000,00	25.000,00	381.160,00	823.340,00
	Totale impegni (8 + 9)	125.685,44	350.000,00	850.000,00	1.350.000,00	1.150.000,00	900.000,00	750.000,00	1.200.000,00	25.000,00	381.160,00	823.340,00
	In * (10 - 7)											
	In * (7 - 10)	124.314,56										
	Differenza rispetto alle previsioni	0,00	0,00	0,00	0,00	0,00	0,00	0,00	0,00	0,00	0,00	0,00
	Risultato affetto dalla gestione	0,00	0,00	0,00	0,00	0,00	0,00	0,00	0,00	0,00	0,00	0,00
	Pagati	0,00	0,00	0,00	0,00	0,00	0,00	0,00	0,00	0,00	0,00	0,00
	Rimasti da pagare (16 - 14)	0,00	0,00	0,00	0,00	0,00	0,00	0,00	0,00	0,00	0,00	0,00
	Totale (14 + 15)	0,00	0,00	0,00	0,00	0,00	0,00	0,00	0,00	0,00	0,00	0,00
	In * (16 - 13)											
	In * (13 - 16)											
	Variazioni											
	Previsioni	250.000,00	0,00	0,00	0,00	0,00	0,00	0,00	0,00	0,00	0,00	0,00
	Pagamenti	0,00	0,00	0,00	0,00	0,00	0,00	0,00	0,00	0,00	0,00	0,00
	In * (20 - 19)											
	In * (19 - 20)	250.000,00										
	Differenza rispetto alle previsioni											
	Totale dei residui attivi al termine dell'esercizio (8 + 15)	125.685,44	350.000,00	850.000,00	1.350.000,00	1.150.000,00	900.000,00	750.000,00	1.200.000,00	25.000,00	381.160,00	823.340,00

1.2 - TITOLO 2 - USCITE IN CONTO CAPITALE

1 - CENTRO DI RESP. "RESPONSABILE OBIETTIVO 1.1"

1.2.1 - INVESTIMENTI

codice		1.2.1.2	1.2.1.3	1.2.1.3	1.2.1.3	1.2.1.3	1.2.1.3	1.2.1.3	1.2.1.3	1.2.1.3	1.2.1.3	1.2.1.3	1.2.1.3	1.2.1.3	1.2.1.3
N.		11910	11010	11020	11021	11030	11040	11050	11120	11380	11410				
Denominazione		S 19 - SPESE PER PROGETTO STUDIO DI FIDUCIA PER LA REALIZZAZIONE DEL SOSTENIBILE PAV. SOSTENIBILE PAV.	ACQUISTO TERRENI	ACQUISTO EDIFICI PPA	ACQUISTO EDIFICI	ACQUISTI DIRITTI REALI	SPESE PER COSTRUZIONI E COSTRUZIONI ANCORALI	RICOSTRUZIONE, TRASFORMAZIONE ANCORALI	COSTRUZIONE RIPROSTRO STRAORDINARIO STRADE	ALLESTIMENTO BIBLIOTECA ENTE	SPESE STRAORDINARIE EDITORIALI				
Capitolo															
Iniziali		0,00	125.000,00	0,00	0,00	0,00	0,00	0,00	0,00	0,00	0,00	0,00	0,00	0,00	300.000,00
In aumento (7 - 4)		252.000,00	0,00	0,00	0,00	0,00	0,00	0,00	0,00	0,00	0,00	0,00	0,00	0,00	0,00
In diminuzione (4 - 7)		0,00	60.000,00	0,00	0,00	0,00	0,00	0,00	0,00	0,00	0,00	0,00	0,00	0,00	0,00
Definitive (4 + 5 - 6)		252.000,00	65.000,00	0,00	0,00	0,00	0,00	0,00	0,00	0,00	0,00	0,00	0,00	0,00	24.861,87
Pagate		0,00	0,00	0,00	0,00	0,00	0,00	0,00	0,00	0,00	0,00	0,00	0,00	0,00	275.138,13
Rimasti da pagare (10 - 8)		252.000,00	0,00	0,00	0,00	0,00	0,00	0,00	0,00	0,00	0,00	0,00	0,00	0,00	19.407,20
Totale impegni (8 + 9)		252.000,00	0,00	0,00	0,00	0,00	0,00	0,00	0,00	0,00	0,00	0,00	0,00	0,00	159.920,00
Somme impegnate															179.327,20
Spese anticipate (10 - 7)															
Riparto su base (7 - 10)			65.000,00												
Differenze															
Resti all'inizio dell'esercizio		0,00	186.642,92	0,00	348.598,44	0,00	18.360,00	297.822,10	0,00	0,00	0,00	0,00	0,00	0,00	95.810,93
Pagati		0,00	140.934,42	0,00	250.125,58	0,00	18.360,00	155.799,46	0,00	0,00	0,00	0,00	0,00	0,00	37.035,47
Rimasti da pagare (16 - 14)		0,00	45.708,50	0,00	98.472,86	0,00	0,00	142.022,64	0,00	0,00	0,00	0,00	0,00	0,00	29.487,03
Totali (14 + 15)		0,00	186.642,92	0,00	348.598,44	0,00	18.360,00	297.822,10	0,00	0,00	0,00	0,00	0,00	0,00	7.538,44
Variazioni															37.035,47
in + (16 - 13)															
in - (13 - 16)															
Previsioni		0,00	311.642,92	0,00	348.598,44	0,00	18.360,00	297.822,10	0,00	0,00	0,00	0,00	0,00	0,00	337.035,47
Pagamenti		0,00	140.934,42	0,00	250.125,58	0,00	18.360,00	155.799,46	0,00	0,00	0,00	0,00	0,00	0,00	48.904,23
in + (20 - 19)															
in - (19 - 20)															
Differenze															
in + (20 - 19)															
in - (19 - 20)															
Totale dei residui attivi all' termine dell'esercizio (16 + 15)		252.000,00	45.708,50	170.708,50	98.472,86	98.472,86	0,00	142.022,64	0,00	0,00	0,00	0,00	0,00	0,00	288.131,24
															167.458,44

1.2.1 - INVESTIMENTI

1.2 - TITOLO 2 - USCITE IN CONTO CAPITALE

1 - CENTRO DI RESP. RESPONSABILE OBIETTIVO 1.1

Codice		1.2.1 - TITOLO 2 - USCITE IN CONTO CAPITALE											1.2.1.4			
N.		1.2.1.3											1.2.1.3		1.2.1.4	
Denominazione		1.2.1.3											1.2.1.3		1.2.1.4	
		1.2.1.3											1.2.1.3		1.2.1.4	
		1.2.1.3											1.2.1.3		1.2.1.4	
11415	11415	11430	11460	11480	11500	11630	11695	11700	11990	11995	11995	11080				
SPESA MANIFESTAZIONE COPPIAZZATA DALLA PROVINCIA		SPESA STRAORDINARIA PER MATERIALE ICONDROGRAFICO	SPESA STRAORDINARIA PER MATERIALE PROMOZIONALE	MANIFESTAZIONI CONVEGNI E CONGRESSI	PRODUZIONE DI FILMATI	SPESA STRAORDINARIA PER MATERIALE FOTOGRAFICO	INTERVENTI E SPESE PER LA PROGETTAZIONE DEL PARCO (ART. 18 L. 09/94)	SPESE PER ACQUISTI E RISTRUTTURAZIONI IMMOBILIARI	SPESA PER IL RECUPERO SPAZI INTERNI CASTELLO MEDICEO	SPESA PER IL RECUPERO SPAZI ESTERNI PARCO CAST. MEDICEO OTTAVIANO	REALIZZAZIONE IMPIANTE INFRASTRUTTURE					
	0,00	0,00	0,00	0,00	0,00	0,00	0,00	0,00	823.508,00	370.000,00	370.000,00	0,00	0,00			
	18.000,00	0,00	0,00	0,00	0,00	0,00	0,00	0,00	0,00	0,00	0,00	0,00	0,00			
	18.000,00	0,00	0,00	0,00	0,00	0,00	0,00	0,00	823.508,00	370.000,00	370.000,00	0,00	0,00			
	0,00	0,00	0,00	0,00	0,00	0,00	0,00	0,00	0,00	35.830,40	35.830,40	0,00	0,00			
	0,00	0,00	0,00	0,00	0,00	0,00	0,00	0,00	0,00	29.375,24	29.375,24	0,00	0,00			
	0,00	0,00	0,00	0,00	0,00	0,00	0,00	0,00	0,00	65.205,64	65.205,64	0,00	0,00			
	18.000,00								823.508,00	304.794,36	304.794,36					
	0,00	0,00	0,00	0,00	0,00	0,00	0,00	124.310,12	0,00	0,00	0,00	37.640,38				
	0,00	0,00	0,00	0,00	0,00	0,00	0,00	0,00	0,00	0,00	0,00	8.217,86				
	0,00	0,00	0,00	0,00	0,00	0,00	0,00	124.310,12	0,00	0,00	0,00	29.422,52				
	0,00	0,00	0,00	0,00	0,00	0,00	0,00	124.310,12	0,00	0,00	0,00	37.640,38				
												0,00				
	0,00	0,00	0,00	0,00	0,00	0,00	0,00	124.310,12	823.508,00	370.000,00	370.000,00	37.640,38				
	0,00	0,00	0,00	0,00	0,00	0,00	0,00	0,00	0,00	35.830,40	35.830,40	8.217,86				
	0,00	0,00	0,00	0,00	0,00	0,00	0,00	124.310,12	823.508,00	334.169,60	334.169,60	29.422,52				
	0,00	0,00	0,00	0,00	0,00	0,00	0,00	124.310,12	0,00	29.375,24	29.375,24	29.422,52				

1.2.1 - INVESTIMENTI

1.2 - TITOLO 2 - USCITE IN CONTO CAPITALE

1 - CENTRO DI RESP. RESPONSABILE OBIETTIVO 1.1

Capitolo		Gestione di competenza											Gestione dei residui passivi		Gestione di cassa		Gestione delle passività	
23	23	Totale dei residui attivi al termine dell'esercizio (19 - 20)											Differenza rispetto alle previsioni (19 - 20)		Differenza rispetto alle previsioni (19 - 20)		Differenza rispetto alle previsioni (19 - 20)	
22	22	Totale dei residui passivi al termine dell'esercizio (18 - 19)											Differenza rispetto alle previsioni (18 - 19)		Differenza rispetto alle previsioni (18 - 19)		Differenza rispetto alle previsioni (18 - 19)	
21	21	Previsioni (18 - 19)											Previsioni (18 - 19)		Previsioni (18 - 19)		Previsioni (18 - 19)	
20	20	Pagamenti (17 - 18)											Pagamenti (17 - 18)		Pagamenti (17 - 18)		Pagamenti (17 - 18)	
19	19	Previsioni (17 - 18)											Previsioni (17 - 18)		Previsioni (17 - 18)		Previsioni (17 - 18)	
18	18	Variazioni in + (16 - 17)											Variazioni in + (16 - 17)		Variazioni in + (16 - 17)		Variazioni in + (16 - 17)	
17	17	Variazioni in - (15 - 16)											Variazioni in - (15 - 16)		Variazioni in - (15 - 16)		Variazioni in - (15 - 16)	
16	16	Totali (14 + 15)											Totali (14 + 15)		Totali (14 + 15)		Totali (14 + 15)	
15	15	Rimasti da pagare (16 - 14)											Rimasti da pagare (16 - 14)		Rimasti da pagare (16 - 14)		Rimasti da pagare (16 - 14)	
14	14	Pagati											Pagati		Pagati		Pagati	
13	13	Residui all'inizio dell'esercizio (7 - 10)											Residui all'inizio dell'esercizio (7 - 10)		Residui all'inizio dell'esercizio (7 - 10)		Residui all'inizio dell'esercizio (7 - 10)	
12	12	Differenza rispetto alle previsioni (10 - 7)											Differenza rispetto alle previsioni (10 - 7)		Differenza rispetto alle previsioni (10 - 7)		Differenza rispetto alle previsioni (10 - 7)	
11	11	Totale impegni (8 + 9)											Totale impegni (8 + 9)		Totale impegni (8 + 9)		Totale impegni (8 + 9)	
10	10	Rimasti da pagare (10 - 8)											Rimasti da pagare (10 - 8)		Rimasti da pagare (10 - 8)		Rimasti da pagare (10 - 8)	
9	9	Pagate											Pagate		Pagate		Pagate	
8	8	Definitive (4 + 5 - 6)											Definitive (4 + 5 - 6)		Definitive (4 + 5 - 6)		Definitive (4 + 5 - 6)	
7	7	Variazioni (4 - 7)											Variazioni (4 - 7)		Variazioni (4 - 7)		Variazioni (4 - 7)	
6	6	In diminuzione (7 - 4)											In diminuzione (7 - 4)		In diminuzione (7 - 4)		In diminuzione (7 - 4)	
5	5	In aumento (7 - 4)											In aumento (7 - 4)		In aumento (7 - 4)		In aumento (7 - 4)	
4	4	Inzaggi											Inzaggi		Inzaggi		Inzaggi	

Capitolo		codice	1.2.1.4															1.2.1.4			
			1.2.1.4		1.2.1.4		1.2.1.4		1.2.1.4		1.2.1.4		1.2.1.4		1.2.1.4		1.2.1.4				
			12010	12020	12030	12040	12050	12060	12070	12080	12090	12100	12110								
N.		ACQUISTO MOBILI ARREDI MACCHINE DI UFFICIO		ACQUISTO LIBRI PUBBLICAZIONE BIBLIOTECA		ACQUISTO MACCHINE E ATTREZZATURE SCIENTIFICHE		ACQUISTO MACCHINE ATTREZZATURE AGRICOLTURISTICHE		ACQUISTO AUTOMEZZI		AZIONE DI INVERSIAMENTO FINANZIARIO DI STABILIZZAZIONE EX I.S.U.		ACQUISTA ATTREZZATURE VARE E MINUTE		ACQUISTO IMPIANTO RADIO		SERVIZIO MANUTENZIONE AUTOMEZZI		SERVIZIO MANUTENZIONE AUTOMEZZI	
Denominazione		ACQUISTO MOBILI ARREDI MACCHINE DI UFFICIO		ACQUISTO LIBRI PUBBLICAZIONE BIBLIOTECA		ACQUISTO MACCHINE E ATTREZZATURE SCIENTIFICHE		ACQUISTO MACCHINE ATTREZZATURE AGRICOLTURISTICHE		ACQUISTO AUTOMEZZI		AZIONE DI INVERSIAMENTO FINANZIARIO DI STABILIZZAZIONE EX I.S.U.		ACQUISTA ATTREZZATURE VARE E MINUTE		ACQUISTO IMPIANTO RADIO		SERVIZIO MANUTENZIONE AUTOMEZZI		SERVIZIO MANUTENZIONE AUTOMEZZI	
	1		10.000,00	0,00	0,00	0,00	0,00	0,00	0,00	0,00	0,00	300.000,00	0,00	0,00	0,00	0,00	0,00	0,00	0,00		
	2		4.882,06	0,00	0,00	0,00	0,00	0,00	0,00	0,00	0,00	0,00	0,00	0,00	0,00	0,00	0,00	0,00	0,00	0,00	0,00
	3		0,00	0,00	0,00	0,00	0,00	0,00	0,00	0,00	0,00	0,00	0,00	0,00	0,00	0,00	0,00	0,00	0,00	0,00	0,00
	4	Iniziali	14.882,06	0,00	0,00	0,00	0,00	0,00	0,00	0,00	0,00	22.682,13	0,00	0,00	0,00	0,00	0,00	0,00	0,00	0,00	0,00
	5	In aumento (7.4)	3.575,33	0,00	0,00	0,00	0,00	0,00	0,00	0,00	0,00	20.582,88	0,00	0,00	0,00	0,00	0,00	0,00	0,00	0,00	0,00
	6	In diminuzione (4.7)	10.527,00	0,00	0,00	0,00	0,00	0,00	0,00	0,00	0,00	0,00	0,00	0,00	0,00	0,00	0,00	0,00	0,00	0,00	0,00
	7	Definitive (4+5-6)	14.102,33	0,00	0,00	0,00	0,00	0,00	0,00	0,00	0,00	20.582,88	0,00	0,00	0,00	0,00	0,00	0,00	0,00	0,00	0,00
	8	Pagati																			
	9	Risultato da pagare (10-8)																			
	10	Totale impegni (9+10)																			
	11	Differenze (10-7)	779,73									2.099,25									
	12	Residuo all'inizio dell'esercizio	26.674,74	2.816,79	0,00	0,00	0,00	0,00	0,00	29,84	277.317,87	0,00	0,00	0,00	0,00	0,00	0,00	0,00	0,00	0,00	0,00
	13	Pagati	11.377,44	802,39	0,00	0,00	0,00	0,00	0,00	0,00	277.317,86	0,00	0,00	0,00	0,00	0,00	0,00	0,00	0,00	0,00	0,00
	14	Rimasti da pagare (13-14)	15.297,30	2.014,40	0,00	0,00	0,00	0,00	0,00	29,84	0,01	0,00	0,00	0,00	0,00	0,00	0,00	0,00	0,00	0,00	0,00
	15	Totale (14+15)	26.674,74	2.816,79	0,00	0,00	0,00	0,00	0,00	29,84	277.317,87	0,00	0,00	0,00	0,00	0,00	0,00	0,00	0,00	0,00	0,00
	16	Variazioni (16-15)																			
	17	Previsioni (17-16)	0,00																		
	18	Pagamenti (18-17)	36.674,74	2.816,79	0,00	0,00	0,00	0,00	0,00	29,84	577.317,87	0,00	0,00	0,00	0,00	0,00	0,00	0,00	0,00	0,00	0,00
	19	Differenze (19-18)	14.952,77	802,39	0,00	0,00	0,00	0,00	0,00	0,00	297.900,74	0,00	0,00	0,00	0,00	0,00	0,00	0,00	0,00	0,00	0,00
	20	Totale dei residui attivi al termine dell'esercizio (9+15)	21.721,97	2.014,40	0,00	0,00	0,00	0,00	0,00	29,84	279.417,13	0,00	0,00	0,00	0,00	0,00	0,00	0,00	0,00	0,00	0,00
	21	Totale dei residui passivi al termine dell'esercizio (19+15)	25.824,30	2.014,40	0,00	0,00	0,00	0,00	0,00	29,84	0,01	0,00	0,00	0,00	0,00	0,00	0,00	0,00	0,00	0,00	0,00

1.2.1 - INVESTIMENTI

1.2 - TITOLO 2 - USCITE IN CONTO CAPITALE

1 - CENTRO DI RESP. "RESPONSABILE OBIETTIVO 1.1"

Capitolo		codice		Differenza di amministrazione		TOTALE GENERALE	
N.		Denominazione		3		4	
1		2		3		4	
Gestione di competenza		Iniziali		0,00		8.014.492,26	
		In aumento (7 - 4)		0,00		13.634.192,36	
		In diminuzione (4 - 7)		0,00		1.608.222,38	
		Differenze (4 + 5 - 6)		0,00		20.040.462,24	
		Pagate		0,00		2.078.461,03	
		Rimborsate da pagare (10 - 6)		0,00		12.665.464,95	
		Totale impegni (8 + 9)		0,00		14.743.925,98	
Differenza rispetto alle previsioni		in + (10 - 7)					
		in - (7 - 10)					
Differenza rispetto alle previsioni		in + (10 - 7)				5.296.536,26	
		in - (7 - 10)				9.072.840,66	
Gestione dei residui passivi		Residui affinati ed estenuati		0,00		3.400.962,85	
		Pagati		0,00		5.671.877,81	
		Rimasti da pagare (16 - 14)		0,00		9.072.840,66	
		Totale (14 + 15)		0,00		0,00	
		in + (16 - 13)					
		in - (13 - 16)					
Gestione di cassa		Variazioni		0,00		17.087.332,92	
		Previdibili		0,00		5.479.423,88	
		Pagamenti		0,00		11.607.909,04	
		in + (20 - 19)					
		in - (19 - 20)					
		Differenze rispetto alle previsioni				18.337.342,76	
		Totale dei residui attivi al termine dell'esercizio (9 + 15)		0,00			

RENDICONTO FINANZIARIO GESTIONALE - ENTRATE

codice	1	2	3	1.1.2.1	1.1.2.1	1.1.2.1	1.1.2.1	1.1.2.1	1.1.2.1	1.1.2.1	1.1.2.1	1.1.2.1	1.1.2.1	1.1.2.1	1.1.2.1	1.1.2.1	1.1.2.1	1.1.2.2			
N.	Avanzi di imputazione			Fondo iniziale di cassa																	
Denominazione																					
Capitolo	Gestione di competenza																				
	10	11	12	13	14	15	16	17	18	19	20	21	22	23	24	25	26	27	28		
Integri		5.447.435,21																			
In aumento (7 - 4)			0,00																		
In diminuzione (4 - 7)																					
Variazioni			862.001,07																		
Definitive (4 + 5 - 6)																					
Definitive (4 + 5 - 6)																					
Ricorse																					
Rimaste da ricevere (10 - 8)																					
Totale accantonamenti (8 + 9)																					
Differenze																					
in + (10 - 7)																					
in - (7 - 10)																					
Residui ammessi dell'esercizio																					
Ricorsi																					
Rimastida ricevere (16 - 14)																					
Totale (14 + 15)																					
in + (15 - 13)																					
in - (13 - 15)																					
Previsioni																					
Ricorroni																					
in + (20 - 19)																					
in - (19 - 20)																					
Totale dei residui attivi al termine dell'esercizio (8 + 15)																					



Capitolo		1 - CENTRO DI RESP. "RESPONSABILE OBIETTIVO 1.1"		1.1 - TITOLO 1 - ENTRATE CORRENTI											1.2 - ENTRATE DERIVANTI DA TRASFERIMENTI CORRENTI	1.3 - ALTRE ENTRATE							
Codice	N.	Denominazione	1	2	3	1.1.3.1											1.1.3.1	1.1.3.1					
						7010	7020	7030	7040	7050	7070	7080	7090	7100	7110	1.1.3.1	1.1.3.1						
						RICAVI VENDITA PRODOTTI SPERSI		RICAVI PUBBLICAZIONI E PUBBLICAZIONI BENT		PROFUGI DERIVANTI DALLA PRESTAZIONE DI SERVIZI		RICAVI CERNANTI CONCESSIONE USO MARCHIO		ALTRI PROVENTI		RICAVI DA ATTIVITÀ DA SVOLGIMENTO DA STRUTTURE DIVERSE		PROFITTO DI GESTIONE DI AREE ATTREZZATE		RICAVI DERIVANTI DA IMMOBILIZZAZIONI DA ATTREZZATURE DIVERSE		PROFITTO DI GESTIONE IMMOBILIARIO	
1.1.2.4	6010	CONTRIBUTI E PROGRANDI DA ALTRI																					
						3.392,09	0,00	1.931,55	0,00	0,00	516,46	14.862,91	0,00	0,00	0,00	0,00	0,00	0,00	0,00	0,00	0,00	0,00	0,00
						0,00	0,00	0,00	0,00	0,00	0,00	0,00	0,00	0,00	0,00	0,00	0,00	0,00	0,00	0,00	0,00	0,00	0,00
						0,00	0,00	0,00	0,00	0,00	0,00	0,00	0,00	0,00	0,00	0,00	0,00	0,00	0,00	0,00	0,00	0,00	0,00
						3.392,09	0,00	1.931,55	0,00	0,00	516,46	14.862,91	0,00	0,00	0,00	0,00	0,00	0,00	0,00	0,00	0,00	0,00	0,00
						378,09	0,00	11,62	0,00	0,00	516,22	19.350,54	0,00	0,00	0,00	0,00	0,00	0,00	0,00	0,00	0,00	0,00	0,00
						5.659,24	0,00	282,16	0,00	0,00	258,00	- 3.267,35	0,00	0,00	0,00	0,00	0,00	0,00	0,00	0,00	0,00	0,00	0,00
						6.037,33	0,00	293,78	0,00	0,00	774,22	22.617,89	0,00	0,00	0,00	0,00	0,00	0,00	0,00	0,00	0,00	0,00	0,00
						2.645,24					257,76	7.754,96											
								1.637,77															
						1.141,40		196,72		0,00	0,00	6.014,98											0,00
						1.141,40		196,72		0,00	0,00	2.589,00											0,00
						0,00		0,00		0,00	0,00	3.423,40											0,00
						1.141,40		196,72		0,00	0,00	6.012,40											0,00
																							0,00
						18.000,00						2,58											0,00
						357.030,51		2.128,27		0,00	516,46	20.877,89											0,00
						1.519,49		208,34		0,00	516,22	21.939,54											0,00
												1.061,65											0,00
						3.014,00		1.919,93			0,24												0,00
						5.659,24		282,16		0,00	258,00	6.690,75											0,00



codice		1.1.3.1		1.1.3.2		1.1.3.3		1.1.3.4		1.1.3.4		1.2.1.4		1.2.1.4	
N.		7140		8030		6012		9010		10010		14040		15031	
D denominazione		PROVENTI DA GESTIONE DI BENI PATRIMONIALI		INTERESSI ATTIVI SUL MUTUI, DEPOSITI E CONTI CORRENTI		RIMBORSO DA PARTE MINISTERO LAVORO PROGETTO PONTE L5U		POSTE CORRETTIVE E COMPENSATIVE		PROVENTI PER CONCILIAZIONI AMMINORDE ED ALTRI PROVENTI (CERVENALI)		RISCOSSIONE ASSEGNO PER MANDATO ACCREDITAMENTO PER ACQUISIZIONE		UTILIZZO FONDO PER ACCANTONAMENTI DIVERSI	
Capitolo		1		3		4		5		6		7		8	
		7140		8030		6012		9010		10010		14040		15031	
		0,00		500,00		59,40		0,00		16,010,16		2,189,527,07		0,00	
		0,00		0,00		0,00		0,00		0,00		360,000,00		0,00	
		0,00		0,00		0,00		0,00		0,00		333,904,68		0,00	
		0,00		500,00		59,40		0,00		16,010,16		2,215,622,39		0,00	
		0,00		0,00		0,00		0,00		22,398,60		1,807,839,38		0,00	
		0,00		0,00		0,00		0,00		23,184,71		445,816,98		0,00	
		0,00		0,00		0,00		0,00		45,583,31		2,253,656,36		0,00	
				500,00		59,40				29,573,15		38,033,97			
		0,00		0,00		0,00		0,00		8,012,00		1,045,410,56		0,00	
		0,00		0,00		0,00		0,00		8,012,00		11,939,12		0,00	
		0,00		0,00		0,00		0,00		0,00		1,015,468,86		0,00	
		0,00		0,00		0,00		0,00		8,012,00		1,027,407,98		0,00	
		0,00		500,00		59,40		0,00		24,022,16		3,234,937,63		0,00	
		0,00		0,00		0,00		0,00		30,410,60		1,819,778,50		0,00	
				500,00		59,40				6,388,44		-1,415,159,13			
		0,00		0,00		0,00		0,00		23,184,71		1,461,285,84		0,00	
1.1.3 - ALTRE ENTRATE															
1.1 - TITOLO 1 - ENTRATE CORRENTI															
1 - CENTRO DI RESP. RESPONSABILE OBIETTIVO 1.1															
1.2.1 - ENTRATE PER ALIENAZIONE DEI BENI PATRIMONIALI E RISCOSSIONE DI CREDITI															
1.2 - TITOLO 2 - ENTRATE IN CONTO CAPITALE															

codice	1.2.2.1	1.2.2.1	1.2.2.1	1.2.2.1	1.2.2.1	1.2.2.2	1.2.2.2	1.2.2.2	1.2.2.2	1.2.2.2	
N.	15003	15080	15095	15096	15150	15180	15022	15050	16000	16001	16002
Denominazione	FINANZIAMENTO PER LA POLITICA AMBIENTALE PER LA TUTELA E SALVAGUARDIA DEL TERRITORIO BOSCHIVO	MINISTERO DELLE POLITICHE SOCIALI PROGETTO FUNDUS	FINANZIAMENTO PER PROGETTO RECOPORI	FINANZIAMENTO PER PROGETTO RETE DEI PARCO	MINISTERO DELL'INTERNO PON SICUREZZA INFRASTRUTTURE	MINISTERO DELL'INTERNO PON SICUREZZA PERSONALE	REGIONE CAMPANIA PROGETTO RESERT-RET INTERNO JB	FINANZIAMENTI PER LA PROGETTAZIONE E REALIZZAZIONE DEI FONDI PA. VESEVO	FONDO REGIONALE PER IL VESEVO PROGETTO 53	FONDO REGIONALE PER IL VESEVO PROGETTO 194	FONDO REGIONALE PER IL VESEVO PROGETTO 196
Indic.	4	5	6	7	8	9	10	11	12	13	14
in aumento (7 - 4)	0,00	0,00	322.500,00	0,00	0,00	0,00	0,00	0,00	0,00	0,00	0,00
in diminuzione (4 - 7)	0,00	76.770,00	0,00	300.000,00	1.000.656,83	249.200,00	0,00	0,00	350.000,00	850.000,00	1.350.000,00
Definitive (4 + 5 - 6)	0,00	76.770,00	322.500,00	300.000,00	1.000.656,83	249.200,00	0,00	0,00	350.000,00	850.000,00	1.350.000,00
Risorse	0,00	46.062,00	0,00	0,00	0,00	0,00	0,00	0,00	0,00	17.850,00	28.346,82
Rimaste da riscuotere (10 - 8)	0,00	30.708,00	322.500,00	300.000,00	1.000.656,83	249.200,00	0,00	0,00	350.000,00	832.150,00	1.321.653,18
Totale accertamenti (10 + 9)	0,00	76.770,00	322.500,00	300.000,00	1.000.656,83	249.200,00	0,00	0,00	350.000,00	850.000,00	1.350.000,00
Rispetto alle previsioni (7 - 10)											
Differenze (10 - 7)											
Restui all'inizio dell'esercizio	500.000,00	0,00	0,00	0,00	0,00	0,00	0,00	41.316,55	0,00	0,00	0,00
Risulti da riscuotere (16 - 14)	0,00	0,00	0,00	0,00	0,00	0,00	0,00	41.313,45	0,00	0,00	0,00
Totale (14 + 15)	500.000,00	0,00	0,00	0,00	0,00	0,00	0,00	41.313,45	0,00	0,00	0,00
Variazioni (10 - 13)											
in + (13 - 16)											
in - (13 - 16)											
Previsioni	500.000,00	0,00	0,00	0,00	0,00	0,00	0,00	41.316,55	0,00	0,00	0,00
Riconsilioni	500.000,00	46.062,00	0,00	0,00	0,00	0,00	0,00	41.313,45	0,00	17.850,00	28.346,82
Differenze previsioni (20 - 19)		46.062,00									
Differenze previsioni (10 - 12)											
Totale dei residui attivi al termine dell'esercizio (13 + 15)	0,00	30.708,00	322.500,00	300.000,00	1.000.656,83	249.200,00	0,00	118.156,83	350.000,00	832.150,00	1.321.653,18

1.2 - TITOLO ENTRATE IN CONTO CAPITALE

1.2.2 - ENTRATE DERIVANTI DA TRASFERIMENTI IN CONTO CAPITALE

1 - CENTRO RESP. RESPONSABILE OBIETTIVO 1.1

Capitale

Gestione di competenza

Gestione di cassa

Differenza previsioni

Totale dei residui attivi al termine dell'esercizio

(13 + 15)

1.2.2.1

1.2.2.1

1.2.2.1

1.2.2.1

1.2.2.1

1.2.2.1

1.2.2.1

1.2.2.1

1.2.2.1

codice	1.2.2.2	1.2.2.2	1.2.2.2	1.2.2.2	1.2.2.2	1.2.2.2	1.2.2.2	1.2.2.2	1.2.2.2	1.2.2.2	1.2.2.2	TOTALE ENTRATE IN CONTO RESPONSABILE OBIETTIVO 1.1*	TOTALE GENERALE PER CONTO CAPITALE
N.	16003	16004	16005	16006	16006	16007	16008	16009	16010	16011			
Denominazione	FONDO REGIONALE PER PT VESUVIO PROGETTO 2E	FONDO REGIONALE PER PT VESUVIO PROGETTO 23	FONDO REGIONALE PER PT VESUVIO PROGETTO 22	FONDO REGIONALE PER PT VESUVIO PROGETTO 12	FONDO REGIONALE PER PT VESUVIO PROGETTO 31	FONDO REGIONALE PER PT VESUVIO PROGETTO 52	FONDO REGIONALE PER PT VESUVIO PROGETTO 54	FONDO REGIONALE PER PT VESUVIO PROGETTO 5 19	FONDO REGIONALE PER PT VESUVIO PROGETTO 5 19	FONDO REGIONALE PER PT VESUVIO PROGETTO 5 11			
Previsioni	0,00	0,00	0,00	0,00	0,00	0,00	0,00	0,00	0,00	0,00	0,00	0,00	0,00
Variazioni	1.150.000,00	900.000,00	750.000,00	750.000,00	1.200.000,00	25.000,00	381.160,00	823.340,00	252.000,00	200.000,00	11.471.768,83	11.471.768,83	11.471.768,83
Iniziali													
In aumento (7 - 4)													
In diminuzione (4 - 7)													
Definitive (4 + 5 - 6)													
Ricoste (4 + 5 - 6)	24.150,00	18.900,00	15.734,35	15.734,35	25.200,00	0,00	0,00	0,00	0,00	0,00	1.467.385,17	1.467.385,17	1.467.385,17
Rimaste da riscuotere (10 - 8)	1.125.850,00	881.100,00	734.265,65	734.265,65	1.174.800,00	25.000,00	381.160,00	823.340,00	252.000,00	200.000,00	10.004.383,66	10.004.383,66	10.004.383,66
Totale accertamenti (8 + 9)	1.150.000,00	900.000,00	750.000,00	750.000,00	1.200.000,00	25.000,00	381.160,00	823.340,00	252.000,00	200.000,00	11.471.768,83	11.471.768,83	11.471.768,83
Differenze rispetto alle previsioni (7 - 10)													
Risultati atteso dell'esercizio	0,00	0,00	0,00	0,00	0,00	0,00	0,00	0,00	0,00	0,00	3.289.430,69	3.289.430,69	3.289.430,69
Riscorsi	0,00	0,00	0,00	0,00	0,00	0,00	0,00	0,00	0,00	0,00	1.080.499,62	1.080.499,62	1.080.499,62
Rimasti da riscuotere (16 - 14)	0,00	0,00	0,00	0,00	0,00	0,00	0,00	0,00	0,00	0,00	1.915.445,97	1.915.445,97	1.915.445,97
Totale (14 + 15)	0,00	0,00	0,00	0,00	0,00	0,00	0,00	0,00	0,00	0,00	2.995.945,59	2.995.945,59	2.995.945,59
Variazioni in + (10 - 13)													
in - (13 - 16)													
Previsioni	0,00	0,00	0,00	0,00	0,00	0,00	0,00	0,00	0,00	0,00	3.289.430,69	3.289.430,69	3.289.430,69
Riscossioni	24.150,00	18.900,00	15.734,35	15.734,35	25.200,00	0,00	0,00	0,00	0,00	0,00	2.547.884,79	2.547.884,79	2.547.884,79
Differenze rispetto alle previsioni (16 - 20)													
Totale dei residui attivi al termine dell'esercizio (16 + 15)	1.125.850,00	881.100,00	734.265,65	734.265,65	1.174.800,00	25.000,00	381.160,00	823.340,00	252.000,00	200.000,00	11.919.829,63	11.919.829,63	11.919.829,63

ENTRATE DERIVANTI DA TRASFERIMENTI IN CONTO CAPITALE

TITOLO 2 - ENTRATE IN CONTO CAPITALE

CENTRO DI RESP. RESPONSABILE OBIETTIVO 1.1*


codice		1.4.1.1		1.4.1.1		1.4.1.1		1.4.1.1		1.4.1.1		1.4.1.1		1.4.1.1		1.4.1.1	
N.		22010		22040		22041		22042		22050		22060		22100		22110	
Denominazione		RITENUTE IMPERSONALI E ASSISTENZIALI		SERVIZIO PER CONTO DI TERZI		FIRMANAMENTO PER PROGETTO RECOPRI PER CONTO TERZI		FIRMANAMENTO PER PROGETTO RETE DEI PARCA PER CONTO TERZI		DEPOSITI CAUDAMALI		RISERVA FONDI SERVIZIOMATI		RITENUTE D'ACCONTO		I.V.A. CREDITO	
Indebiti		300.061,46	51.645,68	5.164,57	0,00	0,00	0,00	0,00	0,00	5.164,57	5.164,56	10.329,14	0,00	0,00	0,00	0,00	0,00
in aumento (7 - 4)		0,00	0,00	3.856,90	688.750,00	688.750,00	688.750,00	688.750,00	688.750,00	0,00	0,00	0,00	0,00	0,00	0,00	0,00	0,00
in diminuzione (4 - 7)		0,00	0,00	0,00	0,00	0,00	0,00	0,00	0,00	0,00	0,00	0,00	0,00	0,00	0,00	0,00	0,00
Definitive (4 + 5 - 6)		300.061,46	51.645,68	9.021,47	688.750,00	688.750,00	688.750,00	688.750,00	688.750,00	0,00	0,00	0,00	0,00	0,00	0,00	0,00	0,00
Riscosse (4 + 5 - 6)		291.874,28	42.784,70	7.696,45	688.750,00	688.750,00	688.750,00	688.750,00	688.750,00	0,00	0,00	0,00	0,00	0,00	0,00	0,00	0,00
Rimasti da riscuotere (10 - 8)		0,00	0,00	104,99	688.750,00	688.750,00	688.750,00	688.750,00	688.750,00	0,00	0,00	0,00	0,00	0,00	0,00	0,00	0,00
Totale accertamenti (8 + 9)		291.874,28	42.784,70	7.801,44	688.750,00	688.750,00	688.750,00	688.750,00	688.750,00	0,00	0,00	0,00	0,00	0,00	0,00	0,00	0,00
Somme accertate																	
Differenza rispetto alle previsioni (10 - 7)		8.187,18	8.860,98	1.220,03	0,00	0,00	0,00	0,00	0,00	0,00	0,00	0,00	0,00	0,00	0,00	0,00	0,00
Rischi affluente dell'esercizio (7 - 10)		20,76	0,00	0,00	0,00	0,00	0,00	0,00	0,00	0,00	0,00	0,00	0,00	0,00	0,00	0,00	0,00
Riscossi		0,00	0,00	0,00	0,00	0,00	0,00	0,00	0,00	0,00	0,00	0,00	0,00	0,00	0,00	0,00	0,00
Rimasti da riscuotere (10 - 14)		0,00	0,00	0,00	0,00	0,00	0,00	0,00	0,00	0,00	0,00	0,00	0,00	0,00	0,00	0,00	0,00
Totali (14 + 15)		0,00	0,00	0,00	0,00	0,00	0,00	0,00	0,00	0,00	0,00	0,00	0,00	0,00	0,00	0,00	0,00
in + (16 - 13)																	
in - (13 - 16)		20,76															
Variazioni																	
Previsioni		300.082,22	51.645,68	5.164,57	0,00	0,00	0,00	0,00	0,00	0,00	0,00	0,00	0,00	0,00	0,00	0,00	0,00
Riscossioni		291.874,28	42.784,70	7.696,45	0,00	0,00	0,00	0,00	0,00	0,00	0,00	0,00	0,00	0,00	0,00	0,00	0,00
in + (20 - 18)																	
in - (18 - 20)		8.207,94	8.860,98	2.531,88													
Differenze rispetto alle previsioni (20 - 18)		0,00	0,00	104,99	688.750,00	688.750,00	688.750,00	688.750,00	688.750,00	0,00	0,00	0,00	0,00	0,00	0,00	0,00	0,00
Totale dei residui attivi al termine dell'esercizio (8 + 15)																	



1.4 - TITOLO 4 - PARTITE DI GIRO
1.4.1 - ENTRATE AVVENTI NATURA DI PARTITE DI GIRO

1 - CENTRO DI RESP. "RESPONSABILE OBIETTIVO 1.1"

capitolo		codice	1	2	3	4	5	6	7	8	9	10	11	12	13	14	15	16	17	18	19	20	21	22	23	
N.		Determinazione	Totale alle variazioni per l'anno del esercizio di competenza	Totale IV	Totale	Aumento di amministrazione esercizio	Totale Generale																			
		in *	(7 . 4)	(4 . 7)	(4 . 5 . 6)	Risorse (4 + 5 . 6)	Residuo da risolvere (10 . 8)	Totale accertamenti (8 + 9)	in *	in *	(10 . 7)	(7 . 10)	Differenze rispetto alle previsioni	Residui all'inizio dell'esercizio	Risorse	Residui da risolvere (10 . 14)	Totale (14 + 15)	in *	in *	(18 . 13)	(13 . 16)	Previsioni	Riscossioni	in *	in *	Totale dei residui attivi al termine dell'esercizio (9 + 15)
		Installi				377.529,98																				
		In aumento (7 . 4)				1.390.106,90																				
		In diminuzione (4 . 7)				0,00																				
		Variazioni				377.529,98																				
		Definive (4 + 5 . 6)				1.767.636,88																				
		Risorse (4 + 5 . 6)				344.355,43																				
		Risorse da risolvere (10 . 8)				1.386.354,99																				
		Totale accertamenti (8 + 9)				1.730.710,42																				
		in *																								
		in *																								
		Differenze rispetto alle previsioni																								
		Differenze rispetto alle previsioni																								
		Totale dei residui attivi al termine dell'esercizio (9 + 15)																								
		Totale generale																								
		Totale generale																								
		Totale generale																								



RENDICONTO FINANZIARIO DECISIONALE 2004 - PARTE II - USCITE

Codice	Denominazione	ANNO FINANZIARIO 2004			ANNO FINANZIARIO 2003		
		Residui	Competenza (Impegni)	Cassa (Pagamenti)	Residui	Competenza (Impegni)	Cassa (Pagamenti)
	<i>Disavanzo di amministrazione</i>	0,00	0,00	0,00	0,00	0,00	0,00
1 - CENTRO DI RESP. "RESPONSABILE OBIETTIVO 1.1"							
1.1 - TITOLO 1 - USCITE CORRENTI							
1.1.1 - FUNZIONAMENTO							
1.1.1.1 USCITE PER GLI ORGANI DELL'ENTE		3.421,65	154.951,24	163.667,23	0,00	0,00	0,00
1.1.1.2 ONERI PER IL PERSONALE IN ATTIVITA' DI SERVIZIO		14.121,14	706.802,39	665.853,21	0,00	0,00	0,00
1.1.1.3 USCITE PER L'ACQUISTO DI BENI DI CONSUMO E DI SERVIZI		106.318,37	645.553,70	1.006.205,35	0,00	0,00	0,00
1.1.2 - INTERVENTI DIVERSI							
1.1.2.1 USCITE PER PRESTAZIONI ISTITUZIONALI		140.885,99	307.370,06	284.351,90	0,00	0,00	0,00
1.1.2.2 TRASFERIMENTI PASSIVI		0,00	0,00	0,00	0,00	0,00	0,00
1.1.2.3 ONERI FINANZIARI		1.199,71	92,90	92,90	0,00	0,00	0,00
1.1.2.4 ONERI TRIBUTARI		0,00	33.000,00	55.939,14	0,00	0,00	0,00
1.1.2.5 POSTE CORRETTIVE E COMPENSATIVE DI ENTRATE CORRENTI		0,00	0,00	0,00	0,00	0,00	0,00
1.1.2.6 USCITE NON CLASSIFICABILI IN ALTRE VOCI		45.629,04	15.682,50	23.256,00	0,00	0,00	0,00
1.1.3 - ONERI DIVERSI							
1.1.3.1 ONERI COMUNI		0,00	0,00	0,00	0,00	0,00	0,00
1.1.4 - TRATTAMENTI DI QUIESCENZA, INTEGRATIVI E SOSTITUTIVI							
1.1.4.1 ONERI PER IL PERSONALE IN QUIESCENZA		0,00	0,00	0,00	0,00	0,00	0,00
1.1.4.2 ACCANTONAMENTO AL TRATTAMENTO DI FINE RAPPORTO		0,00	0,00	0,00	0,00	0,00	0,00
1.1.5 - ACCANTONAMENTI A FONDI RISCHI ED ONERI							
1.1.5.1 ACCANTONAMENTI A FONDI RISCHI ED ONERI		0,00	0,00	0,00	0,00	0,00	0,00
	TOTALE USCITE CORRENTI CENTRO DI RESP. "RESPONSABILE OBIETTIVO 1.1"	311.575,90	1.863.452,79	2.199.365,73	0,00	0,00	0,00
	TOTALE GENERALE USCITE CORRENTI	311.575,90	1.863.452,79	2.199.365,73	0,00	0,00	0,00
1 - CENTRO DI RESP. "RESPONSABILE OBIETTIVO 1.1"							
1.2 - TITOLO 2 - USCITE IN CONTO CAPITALE							
1.2.1 - INVESTIMENTI							
1.2.1.1 INVESTIMENTI PER LA TUTELA DELL'AMBIENTE		4.843.616,11	2.510.570,32	1.912.819,87	0,00	0,00	0,00
1.2.1.2 INVESTIMENTI PER LA PROGETTAZIONE, AFFIDAMENTO E REALIZZAZIONE P.I. VESUVIO		3.672,00	8.359.974,40	30.940,96	0,00	0,00	0,00
1.2.1.3 ACQUISIZIONE DI BENI DI USO DUREVOLE PER OPERE IMMOBILIARI		423.052,56	244.532,84	649.954,09	0,00	0,00	0,00
1.2.1.4 ACQUISIZIONI: IMMOBILIZZAZIONI TECNICHE		46.764,07	34.685,21	321.873,76	0,00	0,00	0,00
1.2.1.5 PARTECIPAZIONE: E ACQUISTO DI VALORI MOBILIARI		2.500,00	0,00	0,00	0,00	0,00	0,00



Codice	Denominazione	ANNO FINANZIARIO 2004			ANNO FINANZIARIO 2003		
		Residui	Competenza (Impegni)	Cassa (Pagamenti)	Residui	Competenza (Impegni)	Cassa (Pagamenti)
1.1	CENTRO DI RESP. "RESPONSABILE OBIETTIVO I.1"						
1.2	TITOLO 2 - USCITE IN CONTO CAPITALE						
1.2.1	INVESTIMENTI						
1.2.1.7	INDENNITA' DI ANZIANITA' E SIMILARI AL PERSONALE CESSATO DAL SERVIZIO	37.487,95	0,00	930,88	0,00	0,00	0,00
1.2.2	ONERI COMUNI						
1.2.2.1	RIMBORSI DA MUTUI	0,00	0,00	0,00	0,00	0,00	0,00
1.2.2.2	RIMBORSI DI ANTICIPAZIONI PASSIVE	0,00	0,00	0,00	0,00	0,00	0,00
1.2.2.3	RIMBORSI DI OBBLIGAZIONI	0,00	0,00	0,00	0,00	0,00	0,00
1.2.2.4	RESTITUZIONE ALLE GESTIONI AUTONOME DI ANTICIPAZIONI	0,00	0,00	0,00	0,00	0,00	0,00
1.2.2.5	ESTINZIONE DEBITI DIVERSI	0,00	0,00	0,00	0,00	0,00	0,00
1.2.3	ACCANTONAMENTI PER USCITE FUTURE						
1.2.3.1	ACCANTONAMENTI PER USCITE FUTURE	0,00	0,00	0,00	0,00	0,00	0,00
1.2.4	ACCANTONAMENTO PER RIPRISTINO INVESTIMENTI						
1.2.4.1	ACCANTONAMENTO PER RIPRISTINO INVESTIMENTI	0,00	0,00	0,00	0,00	0,00	0,00
	TOTALE USCITE IN CONTO CAPITALE CENTRO DI RESP. "RESPONSABILE OBIETTIVO I.1"	5.357.092,69	11.149.762,77	2.916.519,56	0,00	0,00	0,00
	TOTALE GENERALE USCITE IN CONTO CAPITALE	5.357.092,69	11.149.762,77	2.916.519,56	0,00	0,00	0,00
1.3	TITOLO III GESTIONI SPECIALI						
1.3.1	GESTIONE SPECIALE I						
1.3.1.1	GESTIONE SPECIALE I	0,00	0,00	0,00	6.664.847,55	2.041.451,48	0,00
	TOTALE USCITE GESTIONI SPECIALI "RESPONSABILE OBIETTIVO I.1"	0,00	0,00	0,00	6.664.847,55	2.041.451,48	0,00
1.4	TITOLO IV PARTITE DI GIRO						
1.4.1	USCITE AVENTI NATURA DI PARTITE DI GIRO						
1.4.1.1	USCITE AVENTI NATURA DI PARTITE DI GIRO	3.209,22	1.730.710,42	363.538,59	0,00	0,00	0,00
	TOTALE USCITE PARTITE DI GIRO "RESPONSABILE OBIETTIVO I.1"	3.209,22	1.730.710,42	363.538,59	0,00	0,00	0,00
	TOTALE GENERALE USCITE GESTIONI SPECIALI E PARTITE DI GIRO	3.209,22	1.730.710,42	363.538,59	6.664.847,55	2.041.451,48	0,00
Titolo I		311.575,90	1.863.452,79	2.199.565,73	0,00	0,00	0,00
Titolo II		5.357.092,69	11.149.762,77	2.916.519,56	0,00	0,00	0,00
Titolo III		0,00	0,00	0,00	6.664.847,55	2.041.451,48	0,00



Ripetizione dei titoli Centro di resp. "Responsabile obiettivo"

Codice	Denominazione	ANNO FINANZIARIO 2004			ANNO FINANZIARIO 2003		
		Residui	Competenza (Impegni)	Cassa (Pagamenti)	Residui	Competenza (Impegni)	Cassa (Pagamenti)
Titolo IV	Ripilogo dei titoli Centro di resp. "Responsabile obiettivo 1.1"	3.209,22	1.730.710,42	363.538,59	0,00	0,00	0,00
	Totale delle uscite Centro di resp. "RESPONSABILE OBIETTIVO 1.1"	5.671.877,81	14.743.925,98	5.479.423,88	6.664.847,55	2.041.451,48	0,00
	Totale delle uscite per titoli dei centri di responsabilità						
Titolo I		311.575,90	1.863.452,79	2.199.365,73	0,00	0,00	0,00
Titolo II		5.357.092,69	11.149.762,77	2.916.519,56	0,00	0,00	0,00
Titolo III		0,00	0,00	0,00	6.664.847,55	2.041.451,48	0,00
Titolo IV		3.209,22	1.730.710,42	363.538,59	0,00	0,00	0,00
	TOTALE	5.671.877,81	14.743.925,98	5.479.423,88	6.664.847,55	2.041.451,48	0,00
	Disavanzo di amministrazione	0,00	0,00	0,00	0,00	0,00	0,00
	TOTALE GENERALE	5.671.877,81	14.743.925,98	5.479.423,88	6.664.847,55	2.041.451,48	0,00

RENDICONTO FINANZIARIO DECISIONALE 2004 - PARTE I - ENTRATE

Codice	Denominazione	ANNO FINANZIARIO 2004				ANNO FINANZIARIO 2003				
		Residui	Competenza (Accertamenti)	Cassa (Riscossioni)	Residui	Competenza (Accertamenti)	Cassa (Riscossioni)	Residui	Competenza (Accertamenti)	Cassa (Riscossioni)
	<i>Avanzo di amministrazione</i>	0,00	0,00	0,00	0,00	0,00	0,00	0,00	0,00	0,00
	<i>Fondo iniziale di cassa</i>			9.323.412,79						0,00
	1 - CENTRO DI RESP. "RESPONSABILE OBIETTIVO 1.1"									
	1.1 - TITOLO 1 - ENTRATE CORRENTI									
	1.1.1 - ENTRATE CONTRIBUTIVE									
	ALIQUOTE CONTRIBUTIVE A CARICO DEI DATORI DI LAVORO E/O DEGLI ISCRITTI									
1.1.1.1	1.1.1.1	0,00	0,00	0,00	1.306.200,96	2.722.135,77	0,00	0,00	0,00	0,00
1.1.1.2	1.1.1.2	0,00	0,00	0,00	0,00	0,00	0,00	0,00	0,00	0,00
	QUOTE DI PARTECIPAZIONE DEGLI ISCRITTI ALL'ONERE DI SPECIFICHE GESTIONI									
1.1.1.2.1	1.1.1.2.1	621.369,25	2.178.349,83	1.765.184,31	0,00	0,00	0,00	0,00	0,00	0,00
1.1.1.2.2	1.1.1.2.2	51.645,70	0,00	0,00	0,00	0,00	0,00	0,00	0,00	0,00
1.1.1.2.3	1.1.1.2.3	0,00	0,00	0,00	0,00	0,00	0,00	0,00	0,00	0,00
1.1.1.2.4	1.1.1.2.4	339.030,51	0,00	0,00	0,00	0,00	0,00	0,00	0,00	0,00
	TRASFERIMENTI DA PARTE DI ALTRI ENTI DEL SETTORE PUBBLICO									
1.1.1.3	1.1.1.3	3.423,40	29.723,22	24.183,59	0,00	0,00	0,00	0,00	0,00	0,00
	1.1.3 - ALTRE ENTRATE									
1.1.3.1	1.1.3.1	0,00	0,00	0,00	0,00	0,00	0,00	0,00	0,00	0,00
1.1.3.2	1.1.3.2	0,00	0,00	0,00	0,00	0,00	0,00	0,00	0,00	0,00
1.1.3.3	1.1.3.3	0,00	0,00	0,00	0,00	0,00	0,00	0,00	0,00	0,00
1.1.3.4	1.1.3.4	0,00	45.583,31	30.410,60	0,00	0,00	0,00	0,00	0,00	0,00
	ENTRATE NON CLASSIFICABILI IN ALTRE VOCI									
	TOTALE ENTRATE CORRENTI CENTRO DI RESP. "RESPONSABILE OBIETTIVO 1.1"	1.015.468,86	2.253.656,36	1.819.778,50	1.306.200,96	2.722.135,77	1.306.200,96	2.722.135,77	0,00	0,00
	TOTALE GENERALE ENTRATE CORRENTI	1.015.468,86	2.253.656,36	1.819.778,50	1.306.200,96	2.722.135,77	1.306.200,96	2.722.135,77	0,00	0,00
	1 - CENTRO DI RESP. "RESPONSABILE OBIETTIVO 1.1"									
	1.2 - TITOLO 2 - ENTRATE IN CONTO CAPITALE									
	1.2.1 - ENTRATE PER ALIENAZIONE DEI BENI PATRIMONIALI E RISCOSSIONE DI CREDITI									
	ALIENAZIONE DI IMMOBILI E DIRITTI REALI									
1.2.1.1	1.2.1.1	0,00	0,00	0,00	0,00	0,00	0,00	0,00	0,00	0,00
1.2.1.2	1.2.1.2	0,00	0,00	0,00	0,00	0,00	0,00	0,00	0,00	0,00
1.2.1.3	1.2.1.3	0,00	0,00	0,00	0,00	0,00	0,00	0,00	0,00	0,00
1.2.1.4	1.2.1.4	0,00	0,00	0,00	0,00	0,00	0,00	0,00	0,00	0,00
	ALIENAZIONI DI IMMOBILIZZAZIONI TECNICHE									
1.2.1.4	1.2.1.4	0,00	0,00	0,00	0,00	0,00	0,00	0,00	0,00	0,00
	REALIZZO DI VALORI MOBILIARI									
1.2.1.4	1.2.1.4	0,00	0,00	0,00	0,00	0,00	0,00	0,00	0,00	0,00
	RISCOSSIONI CREDITI									
1.2.1.4	1.2.1.4	0,00	0,00	0,00	0,00	0,00	0,00	0,00	0,00	0,00
	1.2.2 - ENTRATE DERIVANTI DA TRASFERIMENTI IN CONTO CAPITALE									
1.2.2.1	1.2.2.1	1.797.289,14	3.240.268,83	2.367.047,00	0,00	0,00	0,00	0,00	0,00	0,00
1.2.2.2	1.2.2.2	118.156,83	8.231.500,00	180.837,79	0,00	0,00	0,00	0,00	0,00	0,00
1.2.2.3	1.2.2.3	0,00	0,00	0,00	0,00	0,00	0,00	0,00	0,00	0,00
1.2.2.4	1.2.2.4	0,00	0,00	0,00	0,00	0,00	0,00	0,00	0,00	0,00
	TRASFERIMENTI DA COMUNI E PROVINCE									
1.2.2.3	1.2.2.3	0,00	0,00	0,00	0,00	0,00	0,00	0,00	0,00	0,00
1.2.2.4	1.2.2.4	0,00	0,00	0,00	0,00	0,00	0,00	0,00	0,00	0,00
	TRASFERIMENTI DA ALTRI ENTI DEL SETTORE PUBBLICO									



Codice	Denominazione	ANNO FINANZIARIO 2004				ANNO FINANZIARIO 2003				
		Residui	Competenza (Accertamenti)	Cassa (Riscossioni)	Residui	Competenza (Accertamenti)	Cassa (Riscossioni)	Residui	Competenza (Accertamenti)	Cassa (Riscossioni)
1 - CENTRO DI RESP. "RESPONSABILE OBIETTIVO 1.1"										
1.2 - TITOLO 2 - ENTRATE IN CONTO CAPITALE										
1.2.3 - ACCENSIONE DI PRESTITI										
1.2.3.1 ASSUNZIONE DI MUTUI		0,00	0,00	0,00	0,00	0,00	0,00	0,00	0,00	0,00
1.2.3.2 ASSUNZIONE DI ALTRI DEBITI FINANZIARI		0,00	0,00	0,00	0,00	0,00	0,00	0,00	0,00	0,00
1.2.3.3 EMISSIONE DI OBBLIGAZIONI		0,00	0,00	0,00	0,00	0,00	0,00	0,00	0,00	0,00
TOTALE ENTRATE IN CONTO CAPITALE CENTRO DI RESP. "RESPONSABILE OBIETTIVO 1.1"		1.915.445,97	11.471.768,83	2.547.884,79	0,00	0,00	0,00	0,00	0,00	0,00
TOTALE GENERALE ENTRATE IN CONTO CAPITALE		1.915.445,97	11.471.768,83	2.547.884,79	0,00	0,00	0,00	0,00	0,00	0,00
1 - CENTRO DI RESP. "RESPONSABILE OBIETTIVO 1.1"										
1.3 - TITOLO III GESTIONI SPECIALI										
1.3.1 - GESTIONE SPECIALE I										
1.3.1.1 GESTIONE SPECIALE I		0,00	0,00	0,00	0,00	0,00	0,00	0,00	0,00	0,00
TOTALE ENTRATE GESTIONI SPECIALI "RESPONSABILE OBIETTIVO 1.1"		0,00	0,00	0,00	0,00	0,00	0,00	0,00	0,00	0,00
1.4 - TITOLO IV PARTITE DI GIRO										
1.4.1 - ENTRATE AVENTI NATURA DI PARTITE DI GIRO										
1.4.1.1 ENTRATE AVENTI NATURA DI PARTITE DI GIRO		0,00	1.730.710,42	344.355,43	0,00	344.355,43	0,00	0,00	0,00	0,00
TOTALE ENTRATE PARTITE DI GIRO "RESPONSABILE OBIETTIVO 1.1"		0,00	1.730.710,42	344.355,43	0,00	344.355,43	0,00	0,00	0,00	0,00
TOTALE GENERALE ENTRATE GESTIONI SPECIALI E PARTITE DI GIRO		0,00	1.730.710,42	344.355,43	0,00	344.355,43	0,00	0,00	0,00	0,00
<i>Riepilogo dei titoli Centro di resp. "Responsabile obiettivo 1.1"</i>										
Titolo I		1.015.468,86	2.253.656,36	1.819.778,50	1.306.200,96	2.722.135,77	0,00	0,00	0,00	0,00
Titolo II		1.915.445,97	11.471.768,83	2.547.884,79	0,00	0,00	0,00	0,00	0,00	0,00
Titolo III		0,00	0,00	0,00	0,00	0,00	0,00	0,00	0,00	0,00
Titolo IV		0,00	1.730.710,42	344.355,43	0,00	0,00	0,00	0,00	0,00	0,00
Totale delle entrate Centro di resp. "RESPONSABILE OBIETTIVO 1.1"		2.930.914,83	15.456.135,61	4.712.018,72	1.306.200,96	2.722.135,77	0,00	0,00	0,00	0,00
<i>Totale delle entrate per titoli dei centri di responsabilità</i>										
Titolo I		1.015.468,86	2.253.656,36	1.819.778,50	1.306.200,96	2.722.135,77	0,00	0,00	0,00	0,00
Titolo II		1.915.445,97	11.471.768,83	2.547.884,79	0,00	0,00	0,00	0,00	0,00	0,00
Titolo III		0,00	0,00	0,00	0,00	0,00	0,00	0,00	0,00	0,00



Codice	Denominazione	ANNO FINANZIARIO 2004				ANNO FINANZIARIO 2003				
		Residui	Competenza (Accertamenti)	Cassa (Riscossioni)	Residui	Competenza (Accertamenti)	Cassa (Riscossioni)	Residui	Competenza (Accertamenti)	Cassa (Riscossioni)
Titolo IV	<i>Totale delle entrate per titoli dei centri di responsabilità</i>	0,00	1.730.710,42	344.355,43	0,00	0,00	0,00	0,00	0,00	0,00
	TOTALE	2.930.914,83	15.456.135,61	4.712.018,72	1.306.200,96	2.722.135,77	0,00	2.722.135,77	0,00	0,00
	Avanzo di amministrazione utilizzato	0,00	0,00	0,00	0,00	0,00	0,00	0,00	0,00	0,00
	TOTALE GENERALE	2.930.914,83	15.456.135,61	4.712.018,72	1.306.200,96	2.722.135,77	0,00	2.722.135,77	0,00	0,00

SITUAZIONE PATRIMONIALE, CONTO ECONOMICO
E SITUAZIONE AMMINISTRATIVA
AL 31 DICEMBRE 2004

PAGINA BIANCA

SITUAZIONE AMMINISTRATIVA 2004


Consistenza della cassa all'inizio dell'esercizio		€.....	9.323.412,79
Riscossioni	in c/competenza	€.....	3.619.579,98
	in c/residui	€.....	1.092.438,74
		€.....	4.712.018,72
Pagamenti	in c/competenza	€.....	2.078.461,03
	in c/residui	€.....	3.400.962,85
		€.....	5.479.423,88
Consistenza della cassa alla fine dell'esercizio		€.....	8.556.007,63
Residui attivi	degli esercizi precedenti	€.....	2.930.914,83
	dell'esercizio	€.....	11.836.555,63
		€.....	14.767.470,46
Residui passivi	degli esercizi precedenti	€.....	5.671.877,81
	dell'esercizio	€.....	12.665.464,95
		€.....	18.337.342,76
Avanzo	d'amministrazione alla fine dell'esercizio	€.....	4.986.135,33
Disavanzo			

L'utilizzazione dell'avanzo di amministrazione per l'esercizio 2004 risulta così prevista:		
Parte vincolata		
al Trattamento di fine rapporto		€..... 144.572,00
ai Fondi per rischi ed oneri		€..... 176.351,00
	RIDUZIONE 15% DM 2/12/02 N.29	€..... 176.351,00
al Fondo ripristino investimenti		€..... 0,00
per i seguenti altri vincoli		€..... 4.207.136,18
	FONDI VINCOLATI PER PROGETTI SPECIFICI	€..... 4.207.136,18
	Totale parte vincolata	€..... 4.528.059,18
Parte disponibile		
		€..... 458.076,15
Parte di cui non si prevede l'utilizzazione nell'esercizio 2005		€..... 0,00
	Totale parte disponibile	€..... 458.076,15
Totale Risultato di amministrazione presunto		€..... 4.986.135,33



STATO PATRIMONIALE

ATTIVITA'	ANNO		PASSIVITA'	ANNO	
	N	N-1		N	N-1
A) CREDITI VERSO LO STATO ED ALTRI ENTI PUBBLICI PER LA PARTECIPAZIONE AL PATRIMONIO INIZIALE					
B) IMMOBILIZZAZIONI					
I. Immobilizzazioni immateriali					
1) Costi d'impianto e di ampliamento	732.391	732.391			
2) Costi di ricerca, di sviluppo e di pubblicità					
3) Diritti di brevetto industriale e diritti di utilizzazione delle opere di ingegno					
4) Concessioni, licenze, marchi e diritti simili					
5) Avviamento					
6) Immobilizzazioni in corso e acconti	15.757.681	7.524.437			
8) Manutenzioni straordinarie e migliorie su beni di terzi	1.758.934				
9) Altre	54.447				
Totale	18.303.473	8.313.127			
II. Immobilizzazioni materiali					
1) Terreni e fabbricati	520.842	142.832			
2) Impianti e macchinari	287.805	324.535			
3) Attrezzature industriali e commerciali					
4) Automezzi e motomezzi					
5) Immobilizzazioni in corso e acconti	326.469	57.711			
6) Diritti reali di godimento					
7) Altri beni					
Totale	310.942	336.784			
	1.446.058	861.862			
III. Immobilizzazioni finanziarie, con separata indicazione, per ciascuna voce dei crediti, degli importi esigibili entro l'esercizio successivo					
1) Partecipazioni in:					
a) imprese controllate					
b) imprese collegate					
Totale Fondi rischi ed oneri futuri (C)	0	0			
D) TRATTAMENTO DI FINE RAPPORTO DI LAVORO SUBORDINATO					
	1.445.72	106.806			
Totale Patrimonio netto (A)	645.332	736.957			
B) CONTRIBUTI IN CONTO CAPITALE					
1) per contributi a destinazione vincolata					
2) per contributi indistinti per la gestione	18550466	7524437			
3) per contributi in natura					
Totale Contributi in conto capitale (B)	18.556.466	7.524.437			
C) FONDI PER RISCHI ED ONERI					
1) per trattamento di quiescenza e obblighi simili					
2) per imposte					
3) per altri rischi ed oneri futuri					
4) per ripristino investimenti					
Totale Fondi rischi ed oneri futuri (C)	0	0			
Totale Patrimonio netto (A) + Contributi in conto capitale (B) + Fondi per rischi ed oneri (C) + Trattamento di fine rapporto di lavoro subordinato (D)	1.445.72	106.806			



STATO PATRIMONIALE


ATTIVITA'		ANNO	ANNO	PASSIVITA'	
		N	N-1	N	N-1
c) imprese controllanti d) altre imprese e) altri enti 2) Crediti a) verso imprese controllate b) verso imprese collegate c) verso lo Stato e altri soggetti pubblici d) verso altri 3) Altri titoli 4) Crediti finanziari diversi Totale Totale <i>Immobilizzazioni (B)</i>					
C) ATTIVO CIRCOLANTE I. <i>Rimanenze</i> 1) materie prime, sussidiarie e di consumo 2) prodotti in corso di lavorazione e semilavorati 3) lavori in corso 4) prodotti finiti e merci 5) acconti Totale		0	0		
		19.749.531	9.174.989		
II. <i>Residui attivi</i> , con separata indicazione, per ciascuna voce, degli importi esigibili oltre l'esercizio successivo 1) Crediti verso utenti, clienti ecc. 2) Crediti verso iscritti, soci e terzi 3) Crediti verso imprese controllate e collegate 4) Crediti verso lo Stato ed altri soggetti pubblici 4-bis) Crediti tributari 4-ter) Imposte anticipate 5) Crediti verso altri Totale		60795	57.867		
		60.795	57.867		
E) RESIDUI PASSIVI, con separata indicazione, per ciascuna voce, degli importi esigibili oltre l'esercizio successivo 1) obbligazioni 2) verso le banche 3) verso altri finanziatori 4) acconti 5) debiti verso fornitori 6) rappresentati da titoli di credito 7) verso imprese controllate, collegate e controllanti 8) debiti tributari 9) debiti verso istituti di previdenza e sicurezza sociale 10) debiti verso iscritti, soci e terzi per prestazioni dovute 11) debiti verso lo Stato ed altri soggetti pubblici 12) debiti diversi Totale				18.337.343	9.072.841
				18.337.343	9.072.841
F) RATEI E RISCONTI 1) Ratei passivi 2) Risconti passivi 3) Aggio su prestiti 4) Riserve tecniche Totale <i>ratei e risconti (D)</i>					
				5450090	5.450.090
		14767470	4.334.862	5.450.090	5.450.090
		14.767.470	4.334.862		

CONTO ECONOMICO

	Anno N		Anno N-1	
	Parziali	Totali	Parziali	Totali
A) VALORE DELLA PRODUZIONE				
1) Proventi e corrispettivi per la produzione delle prestazioni e/o servizi*	75.306,63	75.306,63		
2) Variazione delle rimanenze dei prodotti in corso di lavorazione, semilavorati e finiti				
3) Variazione dei lavori in corso su ordinazione				
4) Incrementi di immobilizzazioni per lavori interni				
5) Altri ricavi e proventi, con separata indicazione dei contributi di competenza dell'esercizio	2.618.088,73	2.618.088,73		
Totale valore della produzione (A)	2.693.395,36	2.693.395,36		
B) COSTI DELLA PRODUZIONE				
6) per materie prime, sussidiarie, consumo e merci**	185.169,66	185.169,66		
7) per servizi**	476.066,54	476.066,54		
8) per godimento beni di terzi**				
9) per il personale**		899.519,63		
a) salari e stipendi	627.644,51			
b) oneri sociali	167.924,96			
c) trattamento di fine rapporto	37.766,00			
d) trattamento di quiescenza e simili				
e) altri costi	66.184,16			
10) Ammortamenti e svalutazioni				
a) Ammortamento delle immobilizzazioni immateriali	441.591,44	441.591,44		
b) Ammortamento delle immobilizzazioni materiali	271.363,51	271.363,51		



c) Altre svalutazioni delle immobilizzazioni				
d) Svalutazione dei crediti compresi nell'attivo circolante e delle disponibilità liquide				
11) <i>Variazioni delle rimanenze di materie prime, sussidiarie, di consumo e merci</i>	2.927,56	2.927,56	2.927,56	
12) <i>Accantonamenti per rischi</i>	-	-	-	
13) <i>Accantonamenti ai fondi per oneri</i>	-	-	-	
14) <i>Oneri diversi di gestione</i>	340.370,06	340.370,06	340.370,06	
Totale Costi (B)	2.611.153,28	2.611.153,28	2.611.153,28	
DIFFERENZA TRA VALORE E COSTI DELLA PRODUZIONE (A - B)	82.242,08	82.242,08	82.242,08	
C) PROVENTI E ONERI FINANZIARI				
15) <i>Proventi da partecipazioni</i>				
16) <i>Altri proventi finanziari</i>				
a) di crediti iscritti nelle immobilizzazioni				
b) di titoli iscritti nelle immobilizzazioni che non costituiscono partecipazioni;				
c) di titoli iscritti nell'attivo circolante che non costituiscono partecipazioni;				
d) proventi diversi dai precedenti				
17) <i>Interessi e altri oneri finanziari</i>	92,90	92,90	92,90	
17-bis) <i>Utili e perdite su cambi</i>				
Totale proventi ed oneri finanziari (15+16-17)	92,90	92,90	92,90	
D) RETTIFICHE DI VALORE DI ATTIVITA' FINANZIARIE				
18) <i>Rivalutazioni:</i>				
a) di partecipazioni				



b) di immobilizzazioni finanziarie				
c) di titoli iscritti nell'attivo circolante				
19) Svalutazioni:				
a) di partecipazioni				
b) di immobilizzazioni finanziarie				
c) di titoli iscritti nell'attivo circolante				
Totale rettifiche di valore				
E) PROVENTI E ONERI STRAORDINARI				
20) Proventi, con separata indicazione delle plusvalenze da alienazioni i cui ricavi non sono iscrivibili al n. 5)				
21) Oneri straordinari, con separata indicazione delle minusvalenze da alienazioni i cui effetti contabili non sono iscrivibili al n. 14)				
22) Sopravvenienze attive ed insussistenze del passivo derivanti dalla gestione dei residui	137.734,00			137.734,00
23) sopravvenienze passive ed insussistenze dell'attivo derivanti dalla gestione dei residui	311.508,44			311.508,44
Totale delle partite straordinarie	-	173.774,44	-	173.774,44
Risultato prima delle imposte (A-B±C±D±E)	-	91.625,26		
<i>Imposte dell'esercizio</i>				
Disavanzo economico	-	91.625,26	-	91.625,26

* Entrate correnti depurate dei proventi finanziari: lett.c) e dei proventi straordinari (di natura finanziaria): lett d)

** Uscite correnti depurate degli oneri finanziari: lett.c) e degli oneri straordinari (di natura finanziaria): lett d)

€ 1,00



14PDL0085760