

N. 6178  
TAB. 14  
ANNESSO 105

# CAMERA DEI DEPUTATI

## DISEGNO DI LEGGE

**APPROVATO DAL SENATO DELLA REPUBBLICA**

*l'11 novembre 2005 (v. stampato Senato n. 3614)*

PRESENTATO DAL MINISTRO DELL'ECONOMIA E DELLE FINANZE

**(TREMONTI)**

Bilancio di previsione dello Stato per l'anno finanziario 2006  
e bilancio pluriennale per il triennio 2006-2008

## TABELLA n. 14

**Stato di previsione del Ministero per i  
beni e le attività culturali per l'anno finanziario 2006**

ANNESSO N. 105

CONTO CONSUNTIVO

**FONDAZIONE « LA BIENNALE DI VENEZIA » – VENEZIA**

ESERCIZIO FINANZIARIO 2004

PAGINA BIANCA

**ANNESSO N. 105**

**allo stato di previsione del Ministero per i beni e le attività culturali  
per l'anno finanziario 2006**

---

**CONTO CONSUNTIVO**

**FONDAZIONE « LA BIENNALE DI VENEZIA » – VENEZIA**

**ESERCIZIO FINANZIARIO 2004**

PAGINA BIANCA

SITUAZIONE PATRIMONIALE E CONTO ECONOMICO  
AL 31 DICEMBRE 2004

PAGINA BIANCA

# Bilancio al 31.12.2004

## Stato patrimoniale

### Attivo

	Euro 31/12/2004	Euro 31/12/2003
<b>A) Crediti verso soci per versamenti ancora dovuti</b> (di cui già richiamati)		
<b>B) Immobilizzazioni</b>		
<i>I. Immateriali</i>		
1) Costi di impianto e di ampliamento		
2) Costi di ricerca, di sviluppo e di pubblicità		
3) Diritti di brevetto industriale e di utilizzo di opere dell'ingegno		
4) Concessioni, licenze, marchi e diritti simili	22.463.094	22.465.346
5) Avviamento		
6) Immobilizzazioni in corso e acconti		
7) Altre	6.320.863	9.311.792
	<u>28.783.957</u>	<u>31.777.138</u>
<i>II. Materiali</i>		
1) Terreni e fabbricati	458.536	
2) Impianti e macchinario	91.472	71.338
3) Attrezzature industriali e commerciali	903.342	70.678
4) Altri beni	113.530	78.324
5) Immobilizzazioni in corso e acconti		
6) Patrimonio ASAC	11.119.674	10.994.354
	<u>12.686.554</u>	<u>11.214.694</u>
<i>III. Finanziarie</i>		
1) Partecipazioni in:		
a) imprese controllate	275.000	75.000
b) imprese collegate		
c) imprese controllanti		
d) altre imprese	5.500	5.500
	<u>280.500</u>	<u>80.500</u>
2) Crediti		
a) verso imprese controllate		
- entro 12 mesi		
- oltre 12 mesi		
b) verso imprese collegate		
- entro 12 mesi		
- oltre 12 mesi		
c) verso controllanti		
- entro 12 mesi		
- oltre 12 mesi		
d) verso altri		
- entro 12 mesi	2.059.972	2.052.879
- oltre 12 mesi	11.605.750	12.921.687
	<u>13.665.722</u>	<u>14.974.566</u>
3) Altri titoli		
4) Azioni proprie (valore nominale complessivo)		
	<u>13.946.222</u>	<u>15.055.065</u>
<b>Totale immobilizzazioni</b>	<u>55.416.733</u>	<u>58.046.897</u>

C



**G) Attivo circolante**

*I. Rimanenze*

- 1) Materie prime, sussidiarie e di consumo
- 2) Prodotti in corso di lavorazione e semilavorati
- 3) Lavori in corso su ordinazione
- 4) Prodotti finiti e merci
- 5) Acconti

*II. Crediti*

1) Verso clienti		
- entro 12 mesi	2.592.204	3.832.826
- oltre 12 mesi	629.321	254.355
	<u>3.221.525</u>	<u>4.087.181</u>
2) Verso imprese controllate		
- entro 12 mesi		
- oltre 12 mesi		
3) Verso imprese collegate		
- entro 12 mesi		
- oltre 12 mesi		
4) Verso controllanti		
- entro 12 mesi		
- oltre 12 mesi		
4-bis) Crediti tributari		
- entro 12 mesi	2.780.932	1.943.631
- oltre 12 mesi	2.569.348	2.996.871
	<u>5.350.280</u>	<u>4.940.502</u>
4-ter) Imposte Anticipate		
- entro 12 mesi		
- oltre 12 mesi		
5) Verso altri		
- entro 12 mesi	14.455.418	10.243.929
- oltre 12 mesi		
	<u>14.455.418</u>	<u>10.243.929</u>
	<u>23.027.223</u>	<u>19.271.612</u>

*III. Attività finanziarie che non costituiscono*

*Immobilizzazioni*

- 1) Partecipazioni in imprese controllate
- 2) Partecipazioni in imprese collegate
- 3) Partecipazioni in imprese controllanti
- 4) Altre partecipazioni
- 5) Azioni proprie

*IV. Disponibilità liquide*

- 1) Depositi bancari e postali
- 2) Assegni
- 3) Denaro e valori in cassa

**Totale attivo circolante**

23.041.743      19.600.388

**D) Ratei e risconti**

- vari

239.088      155.298

**Totale Ratei e risconti**

239.088      155.298

**Totale attivo**


78.697.564      77.802.573

C  
  
A



<b>Passivo</b>	<b>Euro 31/12/2004</b>	<b>Euro 31/12/2003</b>
<b>A) Patrimonio netto</b>		
I. Patrimonio della Fondazione		
Patrimonio Disponibile		
Patrimonio Indisponibile	34.119.456	34.119.456
II. Riserva da sovrapprezzo delle azioni		
III. Riserva di rivalutazione		
IV. Riserva legale		
V. Riserva per azioni proprie in portafoglio		
VI. Riserve statutarie		
VII. Altre riserve		
Riserva straordinaria		
Versamenti in conto capitale		
Riserva non distribuibile ex art. 2426 n.5		
VIII. Utili (perdite) portati a nuovo	290.085	(765.589)
IX. Utile (perdita) dell'esercizio	293.297	1.055.674
<b>Totale patrimonio netto</b>	<b>34.702.838</b>	<b>34.409.541</b>
<b>B) Fondi per rischi e oneri</b>		
1) Fondi di trattamento di quiescenza		
2) Fondi per imposte		
3) Altri	644.657	700.000
<b>Totale fondi per rischi e oneri</b>	<b>644.657</b>	<b>700.000</b>
<b>C) Trattamento fine rapporto lavoro subordinato</b>	<b>2.292.441</b>	<b>1.999.409</b>
<b>D) Debiti</b>		
1) Obbligazioni		
- entro 12 mesi		
- oltre 12 mesi		
2) Obbligazioni convertibili		
- entro 12 mesi		
- oltre 12 mesi		
3) Debiti verso soci per finanziamenti		
- entro 12 mesi		
- oltre 12 mesi		
4) Debiti verso banche		
- entro 12 mesi	13.102.322	10.380.238
- oltre 12 mesi	11.009.416	12.122.451
	<u>24.111.738</u>	<u>22.502.689</u>
5) Debiti verso altri finanziatori		
- entro 12 mesi		
- oltre 12 mesi		

C



6) Acconti		
- entro 12 mesi		
- oltre 12 mesi		
7) Debiti verso fornitori		
- entro 12 mesi	8.611.681	7.037.516
- oltre 12 mesi		
	<hr/>	<hr/>
	<b>8.611.681</b>	<b>7.037.516</b>
8) Debiti rappresentati da titoli di credito		
- entro 12 mesi		
- oltre 12 mesi		
9) Debiti verso imprese controllate		
- entro 12 mesi	903.965	466.374
- oltre 12 mesi		
	<hr/>	<hr/>
	<b>903.965</b>	<b>466.374</b>
10) Debiti verso imprese collegate		
- entro 12 mesi		
- oltre 12 mesi		
11) Debiti verso controllanti		
- entro 12 mesi		
- oltre 12 mesi		
12) Debiti tributari		
- entro 12 mesi	151.639	523.940
- oltre 12 mesi		
	<hr/>	<hr/>
	<b>151.639</b>	<b>523.940</b>
13) Debiti verso istituti di previdenza e di sicurezza sociale		
- entro 12 mesi	292.611	218.623
- oltre 12 mesi		
	<hr/>	<hr/>
	<b>292.611</b>	<b>218.623</b>
14) Altri debiti		
- entro 12 mesi	671.698	797.820
- oltre 12 mesi		
	<hr/>	<hr/>
	<b>671.698</b>	<b>797.820</b>
<b>Totale debiti</b>	<b>34.743.332</b>	<b>31.546.962</b>
<b>E) Ratei e risconti</b>		
- aggio sui prestiti		
- vari	6.314.296	9.146.661
<b>Totale ratei e risconti</b>	<b>6.314.296</b>	<b>9.146.661</b>
<b>Totale passivo</b>	<b>78.697.564</b>	<b>77.802.573</b>

**Conti d'ordine**

	Euro	Euro
	31/12/2004	31/12/2003

- 1) Sistema improprio dei beni altrui presso di noi
- 2) Sistema improprio degli impegni
- 3) Sistema improprio dei rischi


**Totale conti d'ordine**

C



## Conto economico

	Euro 31/12/2004	Euro 31/12/2003
<b>A) Valore della produzione</b>		
1) Ricavi delle vendite e delle prestazioni	6.041.747	7.842.271
2) Variazione delle rimanenze di prodotti in lavorazione, semilavorati e finiti		
3) Variazioni dei lavori in corso su ordinazione		
4) Incrementi di immobilizzazioni per lavori interni		
5) Altri ricavi e proventi:	25.173.918	19.845.954
- vari	325.786	489.268
- contributi in conto esercizio	21.400.535	16.075.233
- contributi in conto capitale (quote esercizio)	3.447.597	3.281.453
<b>Totale valore della produzione</b>	<b>31.215.665</b>	<b>27.688.225</b>
<b>B) Costi della produzione</b>		
6) Per materie prime, sussidiarie, di consumo e per merci	1.123.669	1.220.098
7) Per servizi	18.538.864	14.668.483
8) Per godimento di beni di terzi	2.896.367	2.081.782
9) Per il personale	3.784.447	3.710.592
a) Salari e stipendi	2.595.672	2.585.288
b) Oneri sociali	761.706	734.734
c) Trattamento di fine rapporto	387.576	295.731
d) Trattamento di quiescenza e simili		
e) Altri costi	39.493	94.839
10) Ammortamenti e svalutazioni	4.884.371	3.612.887
a) Ammortamento delle immobilizzazioni immateriali	3.534.877	3.367.797
b) Ammortamento delle immobilizzazioni materiali	729.494	245.090
c) Altre svalutazioni delle immobilizzazioni		
d) Svalutazioni dei crediti compresi nell'attivo circolante e delle disponibilità Liquide	620.000	
11) Variazioni delle rimanenze di materie prime, sussidiarie, di consumo e merci		
12) Accantonamento per rischi		689.671
13) Altri accantonamenti		
14) Oneri diversi di gestione	190.872	204.040
<b>Totale costi della produzione</b>	<b>31.418.591</b>	<b>26.187.553</b>
<b>Differenza tra valore e costi di produzione (A-B)</b>	<b>(202.926)</b>	<b>1.500.672</b>



	Euro 31/12/2004	Euro 31/12/2003
<b>C) Proventi e oneri finanziari</b>		
15) <i>Proventi da partecipazioni:</i>		
- da imprese controllate		
- da imprese collegate		
- altri		
16) <i>Altri proventi finanziari:</i>		
a) da crediti iscritti nelle immobilizzazioni		
- da imprese controllate		
- da imprese collegate		
- da controllanti		
- altri		
b) da titoli iscritti nelle immobilizzazioni		
c) da titoli iscritti nell'attivo circolante		
d) proventi diversi dai precedenti:		
- da imprese controllate		
- da imprese collegate		
- da controllanti		
- altri	51.640	106.133
	<u>51.640</u>	<u>106.133</u>
17) <i>Interessi e altri oneri finanziari:</i>		
- da imprese controllate		
- da imprese collegate		
- da controllanti		
- altri	327.274	374.599
	<u>327.274</u>	<u>375.924</u>
17) bis - utile/perdita su cambi	(2.724)	(1.325)
	<u>329.998</u>	<u>375.924</u>
<b>Totale proventi e oneri finanziari</b>	<b>(278.358)</b>	<b>(269.791)</b>

**D) Rettifiche di valore di attività finanziarie**

18) *Rivalutazioni:*

- a) di partecipazioni
- b) di immobilizzazioni finanziarie
- c) di titoli iscritti nell'attivo circolante


19) *Svalutazioni:*

- a) di partecipazioni
- b) di immobilizzazioni finanziarie
- c) di titoli iscritti nell'attivo circolante


**Totale rettifiche di valore di attività finanziarie**

	Euro 31/12/2004	Euro 31/12/2003
<b>E) Proventi e oneri straordinari</b>		
20) Proventi:	930.209	476.547
- plusvalenze da alienazioni	20.780	
- varie	909.429	476.547
21) Oneri:	155.628	308.023
- minusvalenze da alienazioni		
- imposte esercizi precedenti		
- varie	155.628	308.023
<b>Totale proventi e oneri straordinari</b>	<b>774.581</b>	<b>168.524</b>
<b>Risultato prima delle imposte (A-B±C±D±E)</b>	<b>293.297</b>	<b>1.399.405</b>
22) Imposte sul reddito dell'esercizio		343.731
<b>23) Utile (Perdita) dell'esercizio</b>	<b>293.297</b>	<b>1.055.674</b>

Il Presidente  
Dott. Davide Croff



Il Direttore Generale  
Dott. Gaetano Guerci



€ 0,30



\*14PDL0085660\*