

N. 6178

TAB. 14

ANNESSO 63

CAMERA DEI DEPUTATI

DISEGNO DI LEGGE

APPROVATO DAL SENATO DELLA REPUBBLICA

l'11 novembre 2005 (v. stampato Senato n. 3614)

PRESENTATO DAL MINISTRO DELL'ECONOMIA E DELLE FINANZE

(TREMONTI)

Bilancio di previsione dello Stato per l'anno finanziario 2006
e bilancio pluriennale per il triennio 2006-2008

TABELLA n. 14

**Stato di previsione del Ministero per i
beni e le attività culturali per l'anno finanziario 2006**

ANNESSO N. 63

CONTO CONSUNTIVO

ENTE TEATRALE ITALIANO

ESERCIZIO FINANZIARIO 2004

PAGINA BIANCA

ANNESSO N. 63

**allo stato di previsione del Ministero per i beni e le attività culturali
per l'anno finanziario 2006**

CONTO CONSUNTIVO

ENTE TEATRALE ITALIANO

ESERCIZIO FINANZIARIO 2004

PAGINA BIANCA

RENDICONTO FINANZIARIO 2004

PARTE I - ENTRATE

PARTE II - USCITE

PAGINA BIANCA

EUI	Natural	Cap. 04	Cod.Alt	Descrizione	2004		2003	
					Residui attivi finali	Totale accertamenti di competenza	Residui attivi finali	Totale accertamenti di competenza
E	COR	1.1		TITOLO I - ENTRATE CORRENTI				
E	COR	1.1.1		ENTRATE CONTRIBUTIVE				
E	COR	1.1.1.001		ALIQUOTE CONTRIBUTIVE A CARICO DEI DATORI DI LAVORO O DEGLI ISCRITTI	0,00	0,00	0,00	0,00
E	COR	1.1.1.002		Contributi Previdenza ordinari	0,00	0,00	0,00	0,00
E	COR	1.1.1.003		Contributi assistenza	0,00	0,00	0,00	0,00
E	COR	1.1.2		QUOTE DI PARTECIPAZIONE DEGLI ISCRITTI ALL'ONERE DI PARTICOLARI GESTIONI				
E	COR	1.1.2.001		Quote di partecipazione degli iscritti all'onere riscatti e ricingiunzioni	0,00	0,00	0,00	0,00
E	COR	1.2		TOT. AGGREGATO ENTRATE CONTRIBUTIVE (1)	0,00	0,00	0,00	0,00
E	COR	1.2.1		ENTRATE DERIVANTI DA TRASFERIMENTI CORRENTI				
E	COR	1.2.1.001		TRASFERIMENTI DA PARTE DELLO STATO	0,00	10.234.587,00	10.834.587,00	10.474.000,00
E	COR	1.2.1.002		Contributi ordinari dello Stato per la prosa	85.912,67	265.413,00	318.636,00	294.790,33
E	COR	1.2.1.003		Contributi per attività istituzionali particolari	0,00	0,00	610.185,00	3.366.970,00
E	COR	1.2.1.004		Contributi aree disegiate	0,00	0,00	0,00	0,00
E	COR	1.2.1.005		Contributi Unione Europea	0,00	0,00	0,00	0,00
E	COR	1.2.2		TOT. AGGREGATO ENTRATE DA PARTE DELLE REGIONI	85.912,67	10.500.000,00	11.763.408,00	14.135.760,33
E	COR	1.2.2.001		TRASFERIMENTO DA PARTE DELLE REGIONI	272.070,00	272.070,00	300.000,00	522.076,47
E	COR	1.2.3		TOT. AGGREGATO ENTRATE DA PARTE DELLE PROVINCE	272.070,00	272.070,00	300.000,00	522.076,47
E	COR	1.2.3.001		TRASFERIMENTI DA PARTE DEI COMUNI E DELLE PROVINCE	429.512,36	577.733,34	220.524,95	181.117,68
E	COR	1.2.4		TOT. AGGREGATO ENTRATE DA PARTE DI ALTRI ENTI DEL SETTORE PUBBLICO E PRIVATO	283.144,68	103.164,57	64.210,00	62.182,57
E	COR	1.2.4.001		Contributi vari	293.144,68	103.164,57	64.210,00	62.182,57
E	COR	1.3		TOT. AGGREGATO ENTRATE DA TRASF. CORRENTI (2)	1.080.699,71	11.452.967,91	12.346.142,95	15.081.944,72
E	COR	1.3.1		ALTRE ENTRATE				
E	COR	1.3.1.001		ENTRATE DERIVANTI DALLA VENDITA DI BENI E DALLA PRESTAZIONE DI SERVIZI	0,00	0,00	0,00	0,00
E	COR	1.3.1.002		Ricavi della vendita di pubblicazioni	0,00	7.700,00	7.700,00	0,00
E	COR	1.3.1.003		Proventi derivanti dalla prestazione di servizi	0,00	0,00	0,00	0,00
E	COR	1.3.1.004		Realizzi per cessione materiale fuori uso	447.972,78	5.168.905,41	5.233.148,36	3.892.093,96
E	COR	1.3.1.005		Proventi, incassi e altre entrate teatri gestiti	0,00	0,00	0,00	0,00
E	COR	1.3.2		TOT. AGGREGATO ENTRATE DA TRASF. PATRIMONIALI	447.972,78	5.166.605,41	5.240.848,36	3.892.093,96
E	COR	1.3.2.001		REDDITI E PROVENTI PATRIMONIALI	20.707,80	14.420,76	10.653,99	15.718,20
E	COR	1.3.2.002		Affitti di immobili	0,00	0,00	0,00	0,00
E	COR	1.3.2.003		Interessi e premi su titoli a reddito fisso	0,00	0,00	0,00	0,00
E	COR	1.3.2.004		Dividendi ed altri proventi su titoli azionari e partecipazioni	1.484.689,79	99.988,55	94.585,31	12.741,17
E	COR	1.3.3		TOT. AGGREGATO ENTRATE DA TRASF. DIVERSI	1.505.397,59	144.409,31	105.238,70	205.718,20
E	COR	1.3.3.001		POSTE CORRETTIVE E COMPENSATIVE DI USCITE CORRENTI	54.904,83	49.054,65	8.281,27	20.999,29
E	COR	1.3.3.002		Recuperi e rimborsi diversi			246.735,00	246.735,00
E	COR	1.3.3.003		Credito IRAP 2002	54.904,83	43.054,55	255.016,27	20.999,29
E	COR	1.3.3.004		TOT. AGGREGATO ENTRATE DA TRASF. DIVERSI	54.904,83	43.054,55	255.016,27	13.713,63
E	COR	1.3.3.005		TOT. AGGREGATO ENTRATE DA TRASF. DIVERSI	54.904,83	43.054,55	255.016,27	13.713,63

EU Natura	Cap. 04	Cod.Ait.	Descrizione	2004		2003	
				Totale accertamenti di competenza	Riscossioni	Totale accertamenti di competenza	Riscossioni
E	COR	1.3.4.	ENTRATE NON CLASSIFICABILI IN ALTRE VOCI				
E	COR	1.3.4.001	Entrate eventuali	0,00	0,00		
		36	tot. Categoria 4	0,00	0,00		
			TOT. AGGREGATO ALTRE ENTRATE (3)	2.006.275,20	5.601.103,33	2.285.309,26	3.611.705,00
			TOTALE TITOLO	3.088.914,91	16.777.037,18	4.261.127,45	18.386.068,01
E	IMM	2	TITOLO II - ENTRATE IN CONTO CAPITALE				
E	IMM	2.1.	ENTRATE PER ALIENAZIONE DI BENI PATRIMONIALI E RISCOSSIONE DI CREDITI				
E	IMM	2.1.1.	ALIENAZIONE DI IMMOBILI E DIRITTI REALI	0,00	0,00		
E	IMM	2.1.1.001	Alienazione di immobili	0,00	0,00		
			tot. Categoria 1	0,00	0,00		
E	IMM	2.1.2.	ALIENAZIONE DI IMMOBILIZZAZIONI TECNICHE				
E	IMM	2.1.2.001	Alienazione automezzi	0,00	0,00		
E	IMM	2.1.2.002	Alienazione di immobili, macchine ed attrezzature tecniche	0,00	0,00		
		38	tot. Categoria 2	0,00	0,00		
E	IMM	2.1.3.	REALIZZO DI VALORI MOBILIARI				
E	IMM	2.1.3.001	Cessioni partecipazioni azionarie	0,00	0,00		
E	IMM	2.1.3.002	Cessione di conferimenti e quote in altri enti	0,00	0,00		
E	IMM	2.1.3.003	Realizzi di titoli emessi o garantiti dallo Stato	0,00	0,00		
E	IMM	2.1.3.004	Realizzi di obbligazioni e cartelle fondarie	0,00	0,00		
E	IMM	2.1.3.005	Riscossioni di buoni postali	0,00	0,00		
E	IMM	2.1.3.006	Riscossioni di altri titoli di credito	0,00	0,00		
		45	tot. Categoria 3	0,00	0,00		
E	IMM	2.1.4.	RISCOSSIONE DI CREDITI				
E	IMM	2.1.4.001	Prelevamenti di depositi bancari	0,00	0,00		
E	IMM	2.1.4.002	Riscossione di mutui a medio e lungo termine	0,00	0,00		
E	IMM	2.1.4.003	Incessi di annualità e semestralità scontate a terzi	0,00	0,00		
E	IMM	2.1.4.004	Riscossione di prestiti ed anticipazione a breve termine	0,00	0,00		
E	IMM	2.1.4.005	Ritiro di depositi a cauzione presso terzi	134.624,97	22.167,03	140.874,16	13.420,81
E	IMM	2.1.4.006	Riscossione di crediti diversi	0,00	0,00		
E	IMM	2.1.4.007	Riscossioni INA per polizze personale cessato dal servizio	0,00	43.796,97	0,00	16.138,47
		54	tot. Categoria 4	134.624,97	65.964,00	140.874,16	29.559,28
			TOT. AGGREGATO ENTRATE X ALIEN. B. PATR. E RISC. CREDITI (1)	134.624,97	65.964,00	140.874,16	29.559,28
E	IMM	2.2.	ENTRATE DERIVANTI DA TRASFERIMENTI IN CONTO CAPITALE				
E	IMM	2.2.1.	TRASFERIMENTI DALLO STATO				
E	IMM	2.2.1.001	Assegnazione dello Stato per le spese in conto capitale	0,00	0,00		
			tot. Categoria 1	0,00	0,00		
E	IMM	2.2.2.	TRASFERIMENTI DALLE REGIONI				
E	IMM	2.2.2.001	Trasferimenti in conto capitale da regioni	440.021,28	0,00	440.021,28	0,00
		56	tot. Categoria 2	440.021,28	0,00	440.021,28	0,00
E	IMM	2.2.3.	TRASFERIMENTI DA COMUNI E PROVINCE				
E	IMM	2.2.3.001	Trasferimenti in conto capitale da province	0,00	0,00		
E	IMM	2.2.3.002	Trasferimenti in conto capitale da comuni	0,00	0,00		
			tot. Categoria 3	0,00	0,00		
E	IMM	2.2.4.	TRASFERIMENTI DA ALTRI ENTI DEL SETTORE PUBBLICO				
E	IMM	2.2.4.001	Trasferimenti in conto capitale da altri enti	299.448,17	0,00	299.448,17	58.465,50
		58	tot. Categoria 4	299.448,17	0,00	299.448,17	58.465,50
			TOT. AGGREGATO ENTRATE DERIV. DA TRASF. C/CAP. (2)	739.469,45	0,00	739.469,45	58.465,50
E	IMM	2.3.	ACCENSIONE DI PRESTITI				
E	IMM	2.3.1.	ASSUNZIONE DI MUTUI				

EU/Natura	Cap. 04	Cod. Alt.	Descrizione	2004		2003		Riscossioni	Residui attivi finali	Totale accertamenti di competenza	Riscossioni	Residui attivi finali	Totale accertamenti di competenza	Riscossioni
				Residui attivi finali	Totale accertamenti di competenza	Residui attivi finali	Totale accertamenti di competenza							
E IMM	2.3.1.001	59	Assunzione di mutui	0,00	0,00	0,00	0,00	0,00	0,00	0,00	0,00	0,00	0,00	0,00
			tot. Categoria 1	0,00	0,00	0,00	0,00	0,00	0,00	0,00	0,00	0,00	0,00	0,00
E IMM	2.3.2.		ASSUNZIONE DI ALTRI DEBITTI FINANZIARI	0,00	0,00	0,00	0,00	0,00	0,00	0,00	0,00	0,00	0,00	0,00
E IMM	2.3.2.001	60	Anticipazioni di Tesoreria	0,00	0,00	0,00	0,00	0,00	0,00	0,00	0,00	0,00	0,00	0,00
E IMM	2.3.2.002	61	Depositi cauzionali di terzi	0,00	0,00	0,00	0,00	0,00	0,00	0,00	0,00	0,00	0,00	0,00
E IMM	2.3.2.003	61ter	Fondo garanzia prestiti al personale	0,00	1.506,66	0,00	0,00	0,00	0,00	0,00	0,00	0,00	0,00	0,00
			tot. Categoria 2	0,00	1.506,66	0,00	0,00	0,00	0,00	0,00	0,00	0,00	0,00	0,00
E IMM	2.3.3.		EMMISSIONE DI OBBLIGAZIONI	0,00	0,00	0,00	0,00	0,00	0,00	0,00	0,00	0,00	0,00	0,00
E IMM	2.3.3.001		Emissione di obbligazioni	0,00	0,00	0,00	0,00	0,00	0,00	0,00	0,00	0,00	0,00	0,00
			tot. Categoria 3	0,00	0,00	0,00	0,00	0,00	0,00	0,00	0,00	0,00	0,00	0,00
			TOT. AGGREGATO ACCENSIONE DI PRESTITI (3)	0,00	1.506,66	0,00	0,00	0,00	0,00	0,00	0,00	0,00	0,00	0,00
			TOTALE TITOLO II	874.094,42	67.470,66	73.719,65	1.506,66	880.343,61	9.308.156,86	9.274.405,86	9.362.430,64	9.274.405,86	9.362.430,64	
E PDG	4.		TITOLO IV - PARTITE DI GIRO											
E PDG	4.1.		ENTRATE AVVENTI NATURA DI PARTITE DI GIRO											
E PDG	4.1.1.		Entrate Erariali	42.934,55	1.117.534,49	1.116.995,53	1.116.995,53	42.395,59	1.201.267,57	1.199.959,46	442.141,23	1.199.959,46		
E PDG	4.1.1.001	62	Ritenute Erariali	6.200,66	430.083,24	430.083,24	430.083,24	6.200,66	442.141,23	442.141,23	0	0		
E PDG	4.1.1.002	63	Ritenute previdenziali e assistenziali	0,00	0,00	0,00	0,00	0,00	0,00	0,00	0,00	0,00		
E PDG	4.1.1.003	64	Ritenute diverse	62.228,04	48.482,96	66.978,59	66.978,59	80.724,23	140.607,02	60.011,90	60.011,90			
E PDG	4.1.1.004	65	Trattenute per conto terzi	38.160,12	94.334,28	82.953,59	82.953,59	26.779,43	6.467,80	3.219,69	3.219,69			
E PDG	4.1.1.005	66	Rimborsi di somme pagate per conto di terzi	2.416.966,03	7.926.730,39	9.754.658,18	9.754.658,18	4.244.894,23	8.248.456,06	8.083.276,48	8.083.276,48			
E PDG	4.1.1.006	67	Partite in sospeso	1.603.533,79	921.550,05	2.953.376,48	2.953.376,48	3.635.360,22	1.320.603,58	1.140.057,93	1.140.057,93			
E PDG	4.1.1.007	68	Iva su introiti	247.985,49	4.750,76	4.750,76	4.750,76	252.736,25	256.538,65	3.802,40	3.802,40			
E PDG	4.1.1.008	69	TVA entrate LES ITALIENS	4.418.008,68	10.538.714,81	14.409.796,33	14.409.796,33	8.289.090,61	11.616.081,91	10.932.469,09	10.932.469,09			
			tot. Categoria 1	4.418.008,68	10.538.714,81	14.409.796,33	14.409.796,33	8.289.090,61	11.616.081,91	10.932.469,09	10.932.469,09			
			TOT. AGGREGATO PARTITE DI GIRO (4)	4.418.008,68	10.538.714,81	14.409.796,33	14.409.796,33	8.289.090,61	11.616.081,91	10.932.469,09	10.932.469,09			
			TOTALE TITOLO IV	4.418.008,68	10.538.714,81	14.409.796,33	14.409.796,33	8.289.090,61	11.616.081,91	10.932.469,09	10.932.469,09			
			TOTALE ENTRATE	8.381.018,01	27.383.222,65	32.432.762,46	32.432.762,46	13.430.561,67	40.124.994,94	38.680.967,74	38.680.967,74			
			AVANZO DI AMMINISTRAZIONE 2002 APPLICATO											
			DISAVANZO FINANZIARIO 2003											
			TOTALE A PAREGGIO											

E.T.I.
Ente Teatrale Italiano
II Direttore Generale
Marco Giorgiotti

E.T.I.
ENTE TEATRALE ITALIANO
II Presidente

E.T.I.
ENTE TEATRALE ITALIANO
II Collegio dei Revisori dei Conti
II Presidente

E/U	Natura	Cap. 04	Cod.Alt.	Descrizione	2004		2003		
					Residui passivi finali	Totale impegni di competenza	Residui passivi finali	Totale impegni di competenza	
				TITOLO I - SPESE CORRENTI					
				FUNZIONAMENTO					
U	COR	1.1.		USCITE PER GLI ORGANI DELL'ENTE					
U	COR	1.1.001	1	Assegni e indennità alla presidenza	0,00	63.165,00	63.165,00	0,00	65.246,89
U	COR	1.1.1.002	2	Compensi, indennità e rimborsi ai componenti degli organi collegiali di ammin	412,00	60.335,35	59.923,35	0,00	59.860,72
U	COR	1.1.1.003	3	Compensi, indennità e rimborsi ai componenti del collegio dei revisori	12.392,28	49.486,06	43.419,69	6.426,88	37.000,00
U	COR	1.1.1.004	4	Spese di viaggio organi collegiali	18.043,68	75.795,63	60.097,87	2.345,82	64.000,00
				tot. Categoria 1	30.847,96	248.782,04	226.605,91	8.772,70	277.305,51
U	COR	1.1.2.		ONERI PER IL PERSONALE IN ATTIVITA' DI SERVIZIO					
U	COR	1.1.2.001	7	Stipendi ed altri assegni fissi al personale ente e teatri	0,00	3.864.078,71	3.864.078,71	0,00	3.890.455,88
U	COR	1.1.2.002	7bis	Indennità di Ente (Parasato)	0,00	50.440,36	50.440,36	0	370.702,63
U	COR	1.1.2.003	18	Fondo miglioramento enti art. 12 DPR 43/90	97.396,96	276.000,00	234.531,26	55.928,22	300.605,00
U	COR	1.1.2.004		Altre Indennità	0,00	0,00	0,00	0,00	0,00
U	COR	1.1.2.005	8	Compensi per lavoro straordinario teatri	36.093,45	393.692,97	390.220,29	32.620,77	496.452,54
U	COR	1.1.2.006	9	Indennità e rimborso spese trasporto per missioni all'interno	45,33	28.298,85	28.253,62	0,00	43.514,50
U	COR	1.1.2.007	10	Indennità e rimborso spese trasporto per missioni all'estero	573,70	13.646,32	13.072,62	0,00	7.117,90
U	COR	1.1.2.008	12	Indennità e rimborso spese di trasporto per trasferimenti	0,00	0,00	0,00	0,00	0
U	COR	1.1.2.009	12	Oneri previdenziali e assistenziali a carico dell'Ente	168.961,01	1.296.644,39	1.297.503,60	170.020,22	1.337.349,49
U	COR	1.1.2.010	13	Altri oneri sociali a carico dell'Ente	2.819,70	7.000,00	6.542,22	2.500,00	6.680,30
U	COR	1.1.2.011	14	Corsi per il personale e part.alle spese per corsi indetti da enti, istituzioni e a	54.847,19	29.903,20	14.209,93	39.153,92	15.000,00
U	COR	1.1.2.012	11	Personale di terzi presso l'Ente	36.298,49	0,00	0,00	36.298,49	9.000,00
U	COR	1.1.2.013	15	Oneri art. 59 DPR 509/79	6.822,46	17.070,06	10.247,60	0,00	10.865,77
U	COR	1.1.2.014	16	Fondo retribuzione risultato dirigenti	17.835,09	89.174,28	83.389,03	12.049,84	139.252,85
U	COR	1.1.2.015	19	INA polizze personale	276.272,71	345.000,00	120.093,45	51.366,16	133.947,88
U	COR	1.1.2.016	19bis	Uscite per prestazioni sostitutive di mensa	43.151,39	60.840,00	28.325,31	10.636,70	41.000,00
U	COR	1.1.2.017	19ter	Uscite per Comitato Pan Opportunità	0,00	0,00	0,00	0,00	0,00
U	COR	1.1.2.018	17	Fondo retribuzione risultato Direttore Generale	0,00	78.926,23	78.926,23	0,00	0,00
				tot. Categoria 2	741.117,48	6.550.715,37	6.219.834,13	410.574,32	6.452.912,96
U	COR	1.1.3.		USCITE PER L'ACQUISTO DI BENI DI CONSUMO E DI SERVIZI					
U	COR	1.1.3.001	20	Acquisto di libri, riviste, giornali ed altre pubblicazioni	432,50	7.573,11	7.358,75	218,14	7.500,00
U	COR	1.1.3.002	21	Acquisto di materiali di consumo e noleggio di materiale tecnico	4.307,18	45.273,62	44.332,20	4.513,09	47.171,98
U	COR	1.1.3.003	22	Uscite di rappresentanza	952,98	4.960,37	5.590,08	1.582,69	11.000,00
U	COR	1.1.3.004	23	Uscite per il funzionamento di commissioni, comitati, ecc.	0,00	0,00	0,00	0,00	0,00
U	COR	1.1.3.005	24	Uscite per accertamenti sanitari	40,54	220,24	269,55	89,95	136,85
U	COR	1.1.3.006	40	Uscite per manutenzione e pulizie uffici	61.395,90	62.995,90	15.016,90	14.016,90	48.685,02
U	COR	1.1.3.007	41	Uscite per servizi informatici	13.259,51	36.218,65	25.728,77	2.971,71	35.000,00
U	COR	1.1.3.008	25	Uscite per cure, ricoveri e protesti	0,00	0,00	0,00	0	0
U	COR	1.1.3.009	26	Acquisto vestiario e divise	0,00	3.413,44	4.147,80	785,90	1.000,00
U	COR	1.1.3.010	27	Fitto locali	0,00	408.119,79	408.119,79	2.136,31	384.000,00
U	COR	1.1.3.011	28	Manutenzione, riparazione e adattamento di locali e relativi impianti	27.602,84	84.458,38	111.405,16	58.559,84	49.000,00
U	COR	1.1.3.012	29	Uscite postali e telegrafiche	1.783,03	114.913,98	118.602,66	5.473,71	125.000,00
U	COR	1.1.3.013	30	Uscite per studi, indagini e rilevazioni	0,00	0,00	0,00	0,00	17.904,00
U	COR	1.1.3.014	31	Uscite per l'organizzazione e la partecipazione a convegni, congressi, mostre	798,44	798,44	0,00	0,00	3.000,00
U	COR	1.1.3.015	32	Uscite per concorsi	571,00	7.340,49	7.654,56	981,51	7.600,00
U	COR	1.1.3.016	33	Manutenzione, noleggio ed esercizio di mezzi di trasporto	0,00	0,00	0,00	0,00	4.500,00
U	COR	1.1.3.017	34	Canoni d'acqua	0,00	4.465,71	4.465,71	1.201,75	3.665,37

EUJ	Natura	Cap. 04	Cod.Alt.	Descrizione	2004			2003		
					Residui passivi finali	Totale impegni di competenza	Pagamenti	Residui passivi finali	Totale impegni di competenza	Pagamenti
U	COR	1.1.3.018	35	Uscite per l'energia elettrica per l'illuminazione	16.376,97	26.000,00	9.623,03	1.024,66	25.000,00	29.922,58
U	COR	1.1.3.019	36	Combustibili ed energia elettrica per riscaldamento e spese per la conduzione	20.150,28	40.000,00	29.175,30	9.418,81	24.000,00	27.116,68
U	COR	1.1.3.020	37	Onorari e compensi per speciali incarichi	35.748,98	69.176,77	79.344,18	45.919,29	70.169,83	56.303,74
U	COR	1.1.3.021	38	Trasporti e facchinaggi	785,60	2.140,10	2.196,50	924,96	2.000,00	1.075,04
U	COR	1.1.3.022	39	Premi di assicurazione	0,00	32.256,70	44.624,83	12.366,13	72.000,00	59.651,87
U	COR	1.1.3.023	43	Minuti e varie	834,58	3.137,03	3.617,51	1.423,31	4.600,00	3.235,79
U	COR	1.1.3.024	42	Uscite ass. sindacale AGIS personale CCNL	31.601,79	7.900,00	0,00	23.701,79	7.900,00	0,00
				tot. Categoria 3	216.648,12	964.362,72	921.273,28	182.310,45	942.227,68	1.068.624,46
				TOT. AGGREGATO FUNZIONAMENTO (7)	986.609,16	7.760.860,13	7.367.713,32	606.657,47	7.626.269,25	7.782.949,28
U	COR	1.2.		INTERVENTI DIVERSI						
U	COR	1.2.1.		USCITE PER PRESTAZIONI ISTITUZIONALI						
U	COR	1.2.1.001	44	Uscite teatri gestiti	351.349,37	4.825.027,46	4.675.304,66	244.101,54	4.494.693,10	5.013.276,33
U	COR	1.2.1.002	44bis	Uscite teatri gestiti vigilanza antincendio	14.529,00	270.862,20	282.950,20	0	60.000,00	0,00
U	COR	1.2.1.003	50	Uscite attività di danza	292.271,56	156.293,00	146.041,72	312.956,13	174.947,00	30.953,87
U	COR	1.2.1.004	51	Attività di promozione nei territori	37.200,00	0,00	547.845,79	598.294,67	305.000,00	22.870,37
U	COR	1.2.1.005	52	Premi	64.520,00	48.031,04	40.813,44	57.454,71	46.170,00	39.315,29
U	COR	1.2.1.006	53	Editoria	19.553,00	180.204,90	160.651,90	0,00	125.000,00	125.000,00
U	COR	1.2.1.007	54	Drammaturgia	0,00	0,00	0,00	0,00	0,00	0,00
U	COR	1.2.1.008	56	Programmi Unione Europea	0,00	0,00	0,00	0,00	0,00	0,00
U	COR	1.2.1.009	57	Interventi di promozione in Italia (Ricerca)	0,00	0,00	74.668,26	78.464,98	43.286,42	270.091,32
U	COR	1.2.1.010	58	Interventi di programmazione in Italia (Circuiti)	0,00	0,00	22.463,82	22.463,82	96.502,05	376.572,45
U	COR	1.2.1.011	60	Teatroca-Emeroteca	13.500,03	44.000,00	54.949,97	24.450,00	348,33	50.077,46
U	COR	1.2.1.012	61	Progetto aree disagiate	4.905,34	0,00	0,00	4.905,34	0,00	122.218,14
U	COR	1.2.1.013	62	Progetti Internazionali	291.877,86	39.000,00	1.212.824,42	1.529.976,83	3.447.022,65	2.331.091,89
U	COR	1.2.1.014	63	Teatro ragazzi e giovani generazioni	413.690,79	575.877,57	465.722,23	373.105,46	462.877,00	1.336.652,76
U	COR	1.2.1.015	64	Biblioteca "Alfonso Spadolini"	325.946,02	52.200,00	7.489,83	281.235,85	24.943,00	53.448,13
U	COR	1.2.1.016	65	Teatro e carcere	0,00	0,00	0,00	9.401,60	0,00	69.565,77
U	COR	1.2.1.017	59	Comunicazione, promozione e pubblicità	224.736,56	897.743,75	941.998,41	271.871,14	871.695,90	866.112,33
U	COR	1.2.1.018	49	Attività culturali teatri	34.787,99	0,00	76.908,96	0,00	0,00	0,00
				tot. Categoria 1	2.086.669,52	7.089.239,92	8.690.893,61	3.868.243,07	10.152.688,45	10.707.256,11
U	COR	1.2.2.		TRASFERIMENTI PASSIVI						
U	COR	1.2.2.001	66	Trasferimenti passivi per interventi di promozione (Ricerca)	234.418,00	170.000,00	352.891,75	446.821,71	647.965,71	401.144,00
U	COR	1.2.2.007	66bis	Trasferimenti passivi per attività di danza	110.806,00	70.000,00	15.625,00	56.431,00	56.431,00	0,00
U	COR	1.2.2.002	67	Trasferimenti passivi per interventi di programmazione (Circuiti)	520.000,00	520.000,00	312.351,85	313.364,43	1.055.163,43	741.799,00
U	COR	1.2.2.005	67bis	Trasferimenti passivi per interventi di prom. e programmazione all'estero	0,00	41.000,00	41.000,00	0,00	63.000,00	63.000,00
U	COR	1.2.2.003		A comuni e province	0,00	0,00	0,00	0,00	0,00	0,00
U	COR	1.2.2.004		Ad altri enti del settore pubblico	0,00	0,00	0,00	0,00	0,00	0,00
U	COR	1.2.2.005		Altri trasferimenti passivi	0,00	0,00	0,00	0,00	0,00	0,00
				tot. Categoria 2	865.224,00	801.000,00	721.868,60	816.617,14	2.022.560,14	1.205.943,00
U	COR	1.2.3.		ONERI FINANZIARI						
U	COR	1.2.3.001	68	Interessi passivi	90.179,24	189.636,24	117.637,08	18.660,55	164.028,32	163.995,24
U	COR	1.2.3.002	69	Uscite e commissioni bancarie	350,00	1.300,12	950,12	0,00	500,72	500,72
U	COR	1.2.3.003	71	Remunerazione al capitale	2.480,00	2.480,00	2.478,99	2.480,00	2.480,00	2.478,99
U	COR	1.2.3.004	72	Arrotondamenti IRPEF	0,02	4,05	4,03	0,00	5,41	5,41
				tot. Categoria 3	93.009,26	193.420,41	121.070,22	21.140,55	167.014,45	166.980,36
U	COR	1.2.4.		ONERI TRIBUTARI						
U	COR	1.2.4.001	77	Imposte, tasse e tributi vari	26.736,06	249.476,33	337.132,12	114.391,95	325.000,00	356.971,87

EU/J	Natura	Cap. 04	Cod.Alt.	Descrizione	2004		2003		
					Residui passivi finali	Totale impegni di competenza	Residui passivi finali	Totale impegni di competenza	
U	COR	1.2.5.		tot. Categoria 4					
U	COR	1.2.5.001	79	POSTE CORRETTIVE E COMPENSATIVE DI ENTRATE CORRENTI	26.236,06	249.476,33	337.132,12	114.391,85	325.000,00
				Restituzioni e rimborsi diversi	0,00	0,00	0,00		
				tot. Categoria 5					
U	COR	1.2.6.		SPESE NON CLASSIFICABILI IN ALTRE VOCI					
U	COR	1.2.6.001	81	Uscite per lit. arbitraggi, fidejussioni ed accessori	19.821,95	40.889,15	40.228,20	19.159,00	22.000,00
U	COR	1.2.6.002	85	Fondi speciale per i rinnovi contrattuali in corso	72,00	617,41	545,41	0,00	0,00
U	COR	1.2.6.003	83	Oneri vani straordinari	2.737,84	8.411,89	5.680,05	0,00	5.752,89
U	COR	1.2.6.004	84	Uscite di realizzo entrate	0,00	0,00	0,00	0,00	0,00
U	COR	1.2.6.005	82	Fondo di riserva	22.625,79	49.918,45	46.451,66	19.159,00	37.752,89
				TOT. AGGREGATO INTERVENTI DIVERSI (2)	3.096.263,63	8.393.055,11	9.917.416,21	4.839.551,61	12.695.015,93
U	COR	1.3.		ONERI COMUNI	0,00	0,00	0,00		
U	COR	1.4.		TRATTAMENTI DI QUIESCENZA, INTEGRATIVI E SOSTITUTIVI					
U	COR	1.4.1.		ONERI PER IL PERSONALE IN QUIESCENZA	0,00	0,00	0,00		
U	COR	1.4.1.001		Pensioni a carico dell'ente	0,00	0,00	0,00		
				tot. Categoria 1					
U	COR	1.4.2.		ACCANTONAMENTO AL TRATTAMENTO DI FINE RAPPORTO	0,00	0,00	0,00		
				tot. Categoria 2					
U	COR	1.5.		TOT. AGGREGATO TRATT. QUIESCENZA (4)	0,00	0,00	0,00		
				TOTALE TITOLO I	4.084.873,09	16.143.915,24	17.285.129,53	5.446.209,08	20.321.284,18
U	IMM	2.		TITOLO II - USCITE IN CONTO CAPITALE					
U	IMM	2.1.		INVESTIMENTI					
U	IMM	2.1.1.		ACQUISIZIONE DI BENI DI USO DUREVOLE ED OPERE IMMOBILIARI					
U	IMM	2.1.1.001	88	Acquisito immobili	0,00	0,00	0,00		
U	IMM	2.1.1.002	89	Ricostruzione, ripristini e trasformazioni di immobili	0,00	0,00	0,00		
U	IMM	2.1.1.003	90	Uscite per costruzioni in corso	0,00	0,00	0,00		
U	IMM	2.1.1.004	91	Acquisito di diritti reali	0,00	0,00	0,00		
				tot. Categoria 1					
U	IMM	2.1.2.		ACQUISIZIONE DI IMMOBILIZZAZIONI TECNICHE					
U	IMM	2.1.2.001	94	Acquisito di impianti, attrezzature e macchinari	470.703,29	36.077,56	15.300,00	449.925,73	350,00
U	IMM	2.1.2.002	95	Ripristini, trasformazioni e manutenzione straordinaria (manutenzione straordinaria)	0,00	0,00	0,00		
U	IMM	2.1.2.003	96	Acquisti di automezzi	0,00	2.148,00	2.148,00		
U	IMM	2.1.2.004	97	Grandi manutenzioni di automezzi	60.860,05	76.992,95	31.640,02	17.249,88	37.988,77
U	IMM	2.1.2.005	98	Acquisti di mobili e macchine d'ufficio	531.063,34	115.218,51	49.086,02	467.175,61	37.938,77
				tot. Categoria 2					
U	IMM	2.1.3.		PARTECIPAZIONI E ACQUISTO DI VALORI MOBILIARI					
U	IMM	2.1.3.001	101	Sottoscrizioni e acquisti di partecipazioni azionarie	0,00	0,00	0,00		
U	IMM	2.1.3.002	102	Conferimenti e quote di partecipazione al patrimonio di altri enti	0,00	0,00	0,00		
U	IMM	2.1.3.003	103	Acquisti titoli emessi o garantiti dallo Stato ed assimilati	0,00	0,00	0,00		
U	IMM	2.1.3.004	104	Depositi in buoni postali	0,00	0,00	0,00		
U	IMM	2.1.3.005	105	Acquisito di altri titoli di credito	0,00	0,00	0,00		
				tot. Categoria 3					
U	IMM	2.1.4.		CONCESSIONE DI CREDITI ED ANTICIPAZIONI					
U	IMM	2.1.4.001	109	Concessione di mutui a medio e lungo termine	0,00	0,00	0,00		
U	IMM	2.1.4.002	110	Sconti a terzi di annualità, semestralità, ecc.	0,00	0,00	0,00		

EU/Natura	Cap. 04	Cod.Alt.	Descrizione	2004		2003	
				Residui passivi finali	Totale impegni di competenza	Residui passivi finali	Totale impegni di competenza
U IMM	2.1.4.003	111	Concessioni di prestiti ed anticipazioni a breve termine	0,00	0,00		
U IMM	2.1.4.004	112	Anticipazioni alle gestioni autonome	0,00	0,00		
U IMM	2.1.4.005	113	Depositi a cauzione	0,00	22.167,03	0,00	17.612,53
U IMM	2.1.4.006	114	Concessioni di crediti diversi	0,00	0,00		
U IMM	2.1.5.		tot. Categoria 4	-	22.167,03	-	17.612,53
U IMM	2.1.5.001	118	INDENNITA' DI ANZIANITA' E SIMILARI AL PERSONALE CESSATO DAL SERVIZIO	19.026,61	214.942,27	24.790,77	209.603,19
U IMM			Indennità di anzianità e similari al personale cessato dal servizio	19.026,61	214.942,27	24.790,77	209.603,19
U IMM			TOT. AGGREGATO INVESTIMENTI (1)	550.089,95	352.502,67	491.956,39	265.154,49
U IMM	2.2.		ONERI COMUNI				
U IMM	2.2.1.		RIMBORSI DI MUTUI	0,00	0,00	0,00	0,00
U IMM	2.2.1.001	120	Mutui	0,00	0,00	0,00	0,00
U IMM	2.2.2.		RIMBORSI DI ANTICIPAZIONI PASSIVE				
U IMM	2.2.2.001	122	Rimborsi di anticipazioni passive	0,00	0,00	5.147.307,79	9.273.643,86
U IMM			tot. Categoria 2	0,00	0,00	5.147.307,79	9.273.643,86
U IMM	2.2.3.		RIMBORSI DI OBBLIGAZIONI				
U IMM	2.2.3.001		Rimborsi di obbligazioni	0,00	0,00		
U IMM	2.2.4.		RESTITUZIONE ALLE GESTIONI AUTONOME DI ANTICIPAZIONI				
U IMM	2.2.4.001		Restituzione alle gestioni autonome di anticipazioni	0,00	0,00		
U IMM	2.2.5.		ESTINZIONE DI DEBITI DIVERSI				
U IMM	2.2.5.001	125	Rimborso depositi cauzionali diversi	0,00	0,00	0,00	0,00
U IMM	2.2.5.002	126	Utilizzo Fondo garanzia prestiti al personale	0,00	174,86	0,00	115,97
U IMM			tot. Categoria 5	0,00	174,86	0,00	115,97
U IMM	2.3.		TOT. AGGREGATO ONERI COMUNI (2)	0,00	174,86	5.147.307,79	9.273.759,83
U IMM	2.4.		ACCANTONAMENTI PER SPESE FUTURE	0,00	0,00		
U IMM			ACCANTONAMENTO PER RIPRISTINO INVESTIMENTI	550.089,95	352.502,67	5.639.274,17	9.538.914,32
U COR	3.		TITOLO III - GESTIONI SPECIALI	0,00	0,00	0,00	0,00
U PDG	4.		TITOLO IV - PARTITE DI GIRO				
U PDG	4.1.		USCITE AVENTI NATURA DI PARTITE DI GIRO				
U PDG	4.1.1.		USCITE erariali				
U PDG	4.1.1.001	127	Ritenute erariali	125.170,93	1.117.534,49	155.208,55	1.201.276,93
U PDG	4.1.1.002	128	Ritenute previdenziali e assistenziali	60.589,62	430.083,24	54.520,05	442.141,23
U PDG	4.1.1.003	129	Ritenute diverse		0,00	0,00	0,00
U PDG	4.1.1.004	130	Traienute a favore di terzi	19.978,29	48.482,36	28.374,82	140.607,02
U PDG	4.1.1.005	131	Somme pagate per conto di terzi	558,58	94.334,28	550,87	6.467,80
U PDG	4.1.1.006	132	Partite in conto sospesi	2.010.551,56	7.826.730,39	1.961.397,93	8.248.456,06
U PDG	4.1.1.007	133	Iva su acquisti	50.854,64	921.550,05	97.930,80	1.320.693,58
U PDG	4.1.1.008	134	TVA uscite LES ITALIENS	10.592,74	17.499,93	27.832,07	256.538,65
U PDG			tot. Categoria 1	2.277.796,36	10.538.714,81	2.325.815,09	11.616.091,27
U PDG			TOT. AGGREGATO PARTITE DI GIRO (1)	2.277.796,36	10.538.714,81	2.325.815,09	11.616.091,27
U PDG			TOTALE TITOLO IV	2.277.796,36	10.538.714,81	2.325.815,09	11.616.091,27
			TOTALE TITOLO III - GESTIONI SPECIALI				
			TOTALE TITOLO IV				
			TOTALE TITOLO V				

E/U	Natura	Cap. 04	Cod. Alt.	Descrizione	2004			2003		
					Residui passivi finali	Totale impegni di competenza	Pagamenti	Residui passivi finali	Totale impegni di competenza	Pagamenti
				TOTALE USCITE	6.912.759,40	27.035.132,72	28.156.501,26	13.411.298,34	41.476.289,77	36.680.967,74
				AVANZO FINANZIARIO 2004		348.089,93				
				TOTALE A PAREGGIO		27.383.222,65				

E.T.I.
ENTE TEATRALE ITALIANO
 Il Collegio dei Revisori dei Conti
 Il Presidente

E.T.I.
ENTE TEATRALE ITALIANO
 Il Presidente

E.T.I.
Ente Teatrale Italiano
 Il Direttore Generale
 Marco Giorganni

Capitolo		Gestione della Competenza 2004										
Codice	Denominazione	Previsioni			Somme Accertate			Diff. rispetto alle Previsioni				
		Iniziali	Variazioni		Riscosse	Rimaste da Riscuotere	Totale Accertamenti (7 + 8)	In Più (9 - 6)	In Meno (6 - 9)			
1	2	3	4	5	6	7	8	9	10	11		
1.2.1.001.	STATO Contributi ordinari dello Stato per la prosa	9.474.000,00	760.587,00		10.234.587,00	10.234.587,00		10.234.587,00				
1.2.1.002.	Contributi ordinari dello Stato per la danza	168.000,00	97.413,00		265.413,00	265.413,00		265.413,00				
1.2.1.003.	Contributi per attività istituzionali particolari											
1.2.1.004.	Contribute aree disagiate											
1.2.1.005.	Contributi Unione Europea											
	Totale 1.2.1. - TRASFERIMENTI DA PARTE DELLO STATO	9.642.000,00	858.000,00		10.500.000,00	10.500.000,00		10.500.000,00				
1.2.2.	TRASFERIMENTO DA PARTE DELLE REGIONI											
1.2.2.001.	Contributo da parte delle regioni	222.070,00	50.000,00		272.070,00			272.070,00				
	Totale 1.2.2. - TRASFERIMENTO DA PARTE DELLE REGIONI	222.070,00	50.000,00		272.070,00			272.070,00				
1.2.3.	TRASFERIMENTI DA PARTE DEI COMUNI E DELLE PROVINCE											
1.2.3.001.	Contributi da parte delle provincie e comuni	25.822,85	551.910,82		577.733,67	199.866,67	377.866,67	577.733,34		0,33		
	Totale 1.2.3. - TRASFERIMENTI DA PARTE DEI COMUNI E DELLE PROVINCE	25.822,85	551.910,82		577.733,67	199.866,67	377.866,67	577.733,34		0,33		
1.2.4.	TRASFERIMENTI DA PARTE DI ALTRI ENTI DEL SETTORE PUBBLICO E PRIVATO											
1.2.4.001.	Contributi vari	15.164,57	88.000,00		103.164,57	28.164,57	75.000,00	103.164,57				
	Totale 1.2.4. - TRASFERIMENTI DA PARTE DI ALTRI ENTI DEL SETTORE PUBBLICO E PRIVATO	15.164,57	88.000,00		103.164,57	28.164,57	75.000,00	103.164,57				


ENTRATA

Capitolo		Gestione della Competenza 2004										
Codice	Denominazione	Previsioni			Somme Accertate				Diff. rispetto alle Previsioni			
		Iniziali	Variazioni		Definitive (3+4-5)	Riscosse	Rimaste da Riscuotere	Totale Accertamenti (7+8)	In Più (9-6)	In Meno (6-9)		
1	2	3	4	5	6	7	8	9	10	11		
	PROVINCE											
2.2.3.001.	Trasferimenti in conto capitale da province											
2.2.3.002.	Trasferimenti in conto capitale da comuni											
	Totale 2.2.3. - TRASFERIMENTI DA COMUNI E PROVINCE											
2.2.4.	TRASFERIMENTI DA ALTRI ENTI DEL SETTORE PUBBLICO											
2.2.4.001.	58 Trasferimenti in conto capitale da altri ente											
	Totale 2.2.4. - TRASFERIMENTI DA ALTRI ENTI DEL SETTORE PUBBLICO											
	Totale 2.2. - ENTRATE DERIVANTI DA TRASFERIMENTI IN CONTO CAPITALE	0,00	0,00	0,00	0,00	0,00	0,00	0,00	0,00	0,00		
	2.3 - ACCENSIONE DI PRESTITI											
2.3.1.	ASSUNZIONE DI MUTUI											
2.3.1.001.	59 Assunzione di mutui											
	Totale 2.3.1. - ASSUNZIONE DI MUTUI											
2.3.2.	ASSUNZIONE DI ALTRI DEBITI FINANZIARI											
2.3.2.001.	60 Anticipazioni di Tesoreria	8.000.000,00			8.000.000,00					8.000.000,00		
2.3.2.002.	61 Depositi cauzionali di terzi	500,00			500,00					500,00		


Capitolo		Gestione della Competenza 2004										
Codice	Denominazione	Previsioni			Somme Accertate			Diff. rispetto alle Previsioni				
		Iniziali	Variazioni		Definitive (3+4-5)	Riscosse	Rimaste da Riscuotere	Totale Accertamenti (7+8)	In Più (9-6)	In Meno (6-9)		
1	2	3	4	5	6	7	8	9	10	11		
2.3.2.003. 6116	Fondo garanzia prestiti al personale	1.500,00	10,00		1.510,00	1.506,66		1.506,66		3,34		
2.3.3.	Totale 2.3.2. - ASSUNZIONE DI ALTRI DEBITI FINANZIARI	8.002.000,00	10,00		8.002.010,00	1.506,66		1.506,66		8.000.503,34		
2.3.3.001.	EMISSIONE DI OBBLIGAZIONI											
	Emissione di obbligazioni											
	Totale 2.3.3. - EMISSIONE DI OBBLIGAZIONI											
	Totale 2.3. - ACCENSIONE DI PRESTITI	8.002.000,00	10,00	0,00	8.002.010,00	1.506,66	0,00	1.506,66	0,00	8.000.503,34		
	Totale generale 2. - TITOLO II - ENTRATE IN CONTO CAPITALE	8.042.000,00	43.807,00	0,00	8.085.807,00	64.225,63	3.245,03	67.470,66	0,00	8.018.336,34		
4.1.1.	4. - TITOLO IV - PARTITE DI GIRO											
4.1.1.001.	4.1. - ENTRATE AVENTI NATURA DI PARTITE DI GIRO	1.040.000,00	150.000,00	72.465,51	1.117.534,49	1.116.995,53	538,96	1.117.534,49				
4.1.1.002.	Ritenute Erariali	570.000,00		139.916,76	430.083,24	430.083,24		430.083,24				
4.1.1.003.	Ritenute previdenziali e assistenziali											
4.1.1.004.	Ritenute diverse											
	Trattenute per conto terzi	40.000,00	10.000,00	1.517,64	48.482,36	48.482,36		48.482,36				

Capitolo		Gestione della Competenza 2004										
Codice	Denominazione	Previsioni			Somme Accertate			Diff. rispetto alle Previsioni				
		Iniziali	Variazioni		Riscosse	Rimaste da Riscuotere	Totale Accertamenti	In Più	In Meno			
1	2	3	4	5	6	7	8	9	10	11		
			In +	In -	(3+4-5)			(7+8)	(9-6)	(6-9)		
	Riepilogo dei Titoli											
	Riepilogo dei titoli Centro											
	Resp. Amm.va											
	Titolo I	14.808.527,42	2.003.504,00	0,00	16.812.031,42	15.669.751,24	1.117.285,94	16.777.037,18	0,00	34.994,24		
	Titolo II	8.042.000,00	43.807,00	0,00	8.085.807,00	64.225,63	3.245,03	67.470,66	0,00	8.018.336,34		
	Titolo IV	13.083.452,11	160.000,00	2.704.737,30	10.538.714,81	10.019.853,67	518.861,14	10.538.714,81	0,00	0,00		
	Totale delle entrate Centro	35.933.979,53	2.207.311,00	2.704.737,30	35.436.553,23	25.743.830,54	1.639.392,11	27.383.222,65	0,00	8.053.330,58		
	Resp. Amm.va Ente											
	Teatrale Italiano											
	Totale delle Entrate	35.933.979,53	2.207.311,00	2.704.737,30	35.436.553,23	25.743.830,54	1.639.392,11	27.383.222,65	0,00	8.053.330,58		
	Avanzo Ammin. Applicato											
	Disavanzo Finanziario											
	Disavanzo di Cassa											
	Totale a Pareggio	35.933.979,53	2.207.311,00	2.704.737,30	35.436.553,23	25.743.830,54	1.639.392,11	27.383.222,65		8.053.330,58		


E.T.I.
Ente Teatrale Italiano
Il Direttore Generale
Marco Giergetti



E.T.I.
ENTE TEATRALE ITALIANO
Il Presidente



E.T.I.
ENTE TEATRALE ITALIANO
Il Collegio dei Revisori dei Conti
Il Presidente



Capitolo		Gestione della Competenza 2004									
Codice	Denominazione	Iniziali	Previsioni		Definitive (3+4-5)	Somme Impegnate			Diff. rispetto alle Previsioni		
			In +	In -		Pagate	Rimaste da Pagare	Totale Impegni (7 + 8)	In Più (9 - 6)	In Meno (6 - 9)	
1	2	3	4	5	6	7	8	9	10	11	
1.1.2.005.	8 Compensi per lavoro straordinario teatri	428.827,00	100.512,54	131.928,00	397.411,54	357.599,52	36.093,45	393.692,97		3.718,57	
1.1.2.006.	9 Indennità e rimborso spese trasporto per missioni all'interno	15.000,00	20.830,20	5.441,44	30.388,76	28.253,52	45,33	28.298,85		2.089,91	
1.1.2.007.	10 Indennità e rimborso spese trasporto per missioni all'estero	10.000,00	5.000,00		15.000,00	13.072,62	573,70	13.646,32		1.353,68	
1.1.2.008.	Indennità e rimborso spese di trasporto per trasferimenti										
1.1.2.009.	12 Oneri previdenziali e assistenziali a carico dell'Ente	1.469.041,66	62.682,32	198.201,66	1.333.522,32	1.127.683,38	168.961,01	1.296.644,39		36.877,93	
1.1.2.010.	13 Altri oneri a carico dell'Ente	7.000,00			7.000,00	4.180,30	2.819,70	7.000,00			
1.1.2.011.	14 Corsi per il personale e part. alle spese per corsi indetti da enti, istituzioni e amministr. varie	30.000,00			30.000,00	2.203,20	27.700,00	29.903,20		96,80	
1.1.2.012.	11 Personale di terzi presso l'Ente										
1.1.2.013.	15 Oneri art. 59 DPR 509/79	17.070,06			17.070,06	10.247,60	6.822,46	17.070,06			
1.1.2.014.	16 Fondo retribuzione posizione e risultato dirigenti	65.447,17	23.727,11		89.174,28	71.339,19	17.835,09	89.174,28			
1.1.2.015.	19 INA polizze personale	350.000,00			345.000,00	68.727,29	276.272,71	345.000,00			
1.1.2.016.	19bis Uscite per prestazioni sostitutive di mensa	60.000,00	840,00	5.000,00	60.840,00	17.688,61	43.151,39	60.840,00			
1.1.2.017.	19ter Uscite per Comitato Pari Opportunità	1.500,00			1.500,00					1.500,00	
1.1.2.018.	17 Fondo retribuzione posizione e risultato Direttore Generale	78.495,03	431,20		78.926,23	78.926,23		78.926,23			

SPESA

Capitolo		Gestione della Competenza 2004										
Codice	Denominazione	Previsioni			Somme Impegnate			Diff. rispetto alle Previsioni				
		Iniziali	Variazioni		Definitive (3+4-5)	Pagate	Rimaste da Pagare	Totale Impegni (7+8)	In Più (9-6)	In Meno (6-9)		
1	2	3	4	5	6	7	8	9	10	11		
1.2.1.017.	59 Comunicazione, promozione e pubblicità	500.000,00	397.745,61		897.745,61	689.957,98	207.785,77	897.743,75		1,86		
1.2.1.018.	49 Attività culturali teatri											
1.2.2.	Totale 1.2.1. - USCITE PER PRESTAZIONI ISTITUZIONALI	5.275.679,00	2.936.179,43	1.115.830,00	7.096.028,43	5.898.157,61	1.191.082,31	7.089.239,92		6.788,51		
	TRASFERIMENTI PASSIVI											
1.2.2.001.	66 Trasferimenti passivi per interventi di promozione (Ricerca)		480.000,00	310.000,00	170.000,00		170.000,00	170.000,00				
1.2.2.002.	67 Trasferimenti passivi per interventi di programmazione (Circuiti)		520.000,00		520.000,00		520.000,00	520.000,00				
1.2.2.003.	A comuni e province											
1.2.2.004.	Ad altri enti del settore pubblico											
1.2.2.005.	Altri trasferimenti passivi											
1.2.2.006.	57 bis Trasferimenti passivi per interventi di programmaz. internazionale		41.000,00		41.000,00	41.000,00		41.000,00				
1.2.2.007.	58 bis TRASFERIMENTI PASSIVI PER ATTIVITA' DI DANZA		70.000,00		70.000,00		70.000,00	70.000,00				
	Totale 1.2.2. - TRASFERIMENTI PASSIVI		1.111.000,00	310.000,00	801.000,00	41.000,00	760.000,00	801.000,00				
1.2.3.	ONERI FINANZIARI											
1.2.3.001.	68 Interessi passivi	250.000,00		41.000,00	209.000,00	99.457,00	90.179,24	189.636,24		19.363,76		
1.2.3.002.	69 Uscite e commissioni bancarie	3.000,00			3.000,00	950,12	350,00	1.300,12		1.699,88		
1.2.3.003.	71 Remunerazione al capitale	2.480,00			2.480,00		2.480,00	2.480,00				

Capitolo		Gestione della Competenza 2004										
Codice	Denominazione	Previsioni			Somme Impegnate				Diff. rispetto alle Previsioni			
		Iniziali	Variazioni		Definitive (3+4-5)	Pagate	Rimaste da Pagare	Totale Impegni (7+8)	In Più (9-6)	In Meno (6-9)		
1	2	3	4	5	6	7	8	9	10	11		
1.2.3.004.	72 Arrotondamenti IRPEF	30,00			30,00	4,03	0,02	4,05		25,95		
	Totale 1.2.3. - ONERI FINANZIARI	255.510,00		41.000,00	-214.510,00	100.411,15	93.009,26	193.420,41		21.089,59		
1.2.4.	ONERI TRIBUTARI											
1.2.4.001.	77 Imposte, tasse e tributi vari	360.000,00		94.864,09	265.135,91	222.740,27	26.736,06	249.476,33		15.659,58		
	Totale 1.2.4. - ONERI TRIBUTARI	360.000,00		94.864,09	265.135,91	222.740,27	26.736,06	249.476,33		15.659,58		
1.2.5.	POSTE CORRETIVE E COMPENSATIVE DI ENTRATE CORRENTI											
1.2.5.001.	79 Restituzioni e rimborsi diversi											
	Totale 1.2.5. - POSTE CORRETIVE E COMPENSATIVE DI ENTRATE CORRENTI											
1.2.6.	SPESE NON CLASSIFICABILI IN ALTRE VOCI											
1.2.6.001.	81 Uscite per liti, arbitraggi, risarcimenti ed accessori	36.000,00	5.000,00		41.000,00	21.816,98	19.072,17	40.889,15		110,85		
1.2.6.002.	85 Fondi speciale per i rinnovi contrattuali in corso	50.000,00			50.000,00					50.000,00		
1.2.6.003.	83 Oneri vari straordinari		650,00		650,00	545,41	72,00	617,41		32,59		
1.2.6.004.	84 Uscite di realizzo entrate	10.000,00			10.000,00	5.660,05	2.731,84	8.411,89		1.588,11		
1.2.6.006.	82 Fondo di riserva	141.615,50	23.157,73		164.773,23	28.042,44	21.876,01	49.918,45		164.773,23		
	Totale 1.2.6. - SPESE NON CLASSIFICABILI IN ALTRE VOCI	237.615,50	28.807,73		266.423,23	28.042,44	21.876,01	49.918,45		216.504,78		
	Totale 1.2. - INTERVENTI DIVERSI	6.128.804,50	4.075.987,16	1.561.694,09	8.643.097,57	6.290.351,47	2.092.703,64	8.383.055,11	0,00	260.042,46		

Capitolo		Gestione della Competenza 2004										
Codice	Denominazione	Iniziali	Previsioni		Somme Impegnate			Diff. rispetto alle Previsioni				
			In +	In -	Pagate	Rimaste da Pagare	Totale Impegni (7 + 8)	In Più (9 - 6)	In Meno (6 - 9)			
1	2	3	4	5	6	7	8	9	10	11		
2.2.1.	RIMBORSI DI MUTUI											
2.2.1.001.	Mutui											
	Totale 2.2.1. - RIMBORSI DI MUTUI											
2.2.2.	RIMBORSI DI ANTICIPAZIONI PASSIVE											
2.2.2.001.	Rimborsi di anticipazioni passive	8.000.000,00			8.000.000,00					8.000.000,00		
	Totale 2.2.2. - RIMBORSI DI ANTICIPAZIONI PASSIVE	8.000.000,00			8.000.000,00					8.000.000,00		
2.2.3.	RIMBORSI DI OBBLIGAZIONI											
2.2.3.001.	Rimborsi di obbligazioni											
	Totale 2.2.3. - RIMBORSI DI OBBLIGAZIONI											
2.2.4.	RESTITUZIONE ALLE GESTIONI AUTONOME DI ANTICIPAZIONI											
2.2.4.001.	Restituzione alle gestioni autonome di anticipazioni											
	Totale 2.2.4. - RESTITUZIONE ALLE GESTIONI AUTONOME DI ANTICIPAZIONI											
2.2.5.	ESTINZIONE DI DEBITI DIVERSI											
2.2.5.001.	Rimborso depositi cauzionali diversi	500,00			500,00					500,00		
2.2.5.002.	Utilizzo Fondo garanzia prestiti al Personale	500,00			500,00	174,86		174,86		325,14		
	Totale 2.2.5. - ESTINZIONE DI DEBITI DIVERSI	1.000,00			1.000,00	174,86		174,86		825,14		
	Totale 2.2. - ONERI COMUNI	8.001.000,00	0,00	0,00	8.001.000,00	174,86	0,00	174,86	0,00	8.000.825,14		

Capitolo		Gestione della Competenza 2004										
Codice	Denominazione	Previsioni			Somme Impegnate			Diff. rispetto alle Previsioni				
		Iniziali	Variazioni		Definitive (3+4+5)	Pagate	Rimaste da Pagare	Totale Impegni (7+8)	In Più (9-6)	In Meno (6-9)		
1	2	3	4	5	6	7	8	9	10	11		
	Totale generale 2. - TITOLO II - USCITE IN CONTO CAPITALE	8.269.530,00	145.210,88	39.038,86	8.375.702,02	274.015,03	78.487,64	352.502,67	0,00	8.023.199,35		
	4. - TITOLO IV - PARTITE DI GIRO											
	4.1. - USCITE AVENTI NATURA DI PARTITE DI GIRO											
4.1.1.	USCITE AVENTI NATURA DI PARTITE DI GIRO											
4.1.1.001.	Ritenute erariali	1.040.000,00	150.000,00	72.465,51	1.117.534,49	996.387,21	121.147,28	1.117.534,49				
4.1.1.002.	Ritenute previdenziali e assistenziali	570.000,00		139.916,76	430.083,24	369.571,85	60.511,39	430.083,24				
4.1.1.003.	Ritenute diverse											
4.1.1.004.	Trattenute a favore di terzi	40.000,00	10.000,00	1.517,64	48.482,36	38.970,86	9.511,50	48.482,36				
4.1.1.005.	Somme pagate per conto di terzi	155.000,00		60.665,72	94.334,28	93.775,70	558,58	94.334,28				
4.1.1.006.	Partite in conto sospesi	10.078.452,11		2.151.721,72	7.926.730,39	6.522.861,01	1.403.869,38	7.926.730,39				
4.1.1.007.	IVA su acquisti	1.200.000,00		278.449,95	921.550,05	863.928,17	37.621,88	921.550,05				
4.1.1.008.	IMPOSTE E TASSE ESTERO											
	Totale 4.1.1. - USCITE AVENTI NATURA DI PARTITE DI GIRO	13.083.452,11	160.000,00	2.704.737,30	10.538.714,81	8.905.494,80	1.633.220,01	10.538.714,81	0,00	0,00		
	Totale 4.1. - USCITE AVENTI NATURA DI PARTITE DI GIRO	13.083.452,11	160.000,00	2.704.737,30	10.538.714,81	8.905.494,80	1.633.220,01	10.538.714,81	0,00	0,00		
	Totale generale 4. - TITOLO IV - PARTITE DI GIRO	13.083.452,11	160.000,00	2.704.737,30	10.538.714,81	8.905.494,80	1.633.220,01	10.538.714,81	0,00	0,00		


SPESA

Capitolo		Gestione della Competenza 2004									
Codice	Denominazione	Iniziali	Previsioni			Somme Impegnate			Diff. rispetto alle Previsioni		
			In +	In -	Definitive (3+4-5)	Pagate	Rimaste da Pagare	Totale Impegni (7+8)	In Più (9-6)	In Meno (6-9)	
1	2	3	4	5	6	7	8	9	10	11	
	Totale 1. - Ente Teatrale Italiano	35.656.148,03	4.900.179,21	5.139.747,90	35.416.579,34	22.352.127,01	4.683.005,71	27.035.132,72	0,00	8.381.446,62	


SPESA

Capitolo		Gestione della Competenza 2004										
Codice	Denominazione	Previsioni			Somme Impegnate			Diff. rispetto alle Previsioni				
		Iniziali	Variazioni		Pagate	Rimaste da Pagare	Totale Impegni (7 + 8)	In Più (9 - 6)	In Meno (6 - 9)			
1	2	3	4	5	6	7	8	9	10	11		
	Riepilogo dei Titoli											
	Riepilogo dei titoli Centro Resp. Amm.va											
	Titolo I	14.303.165,92	4.594.968,33	2.395.971,74	16.502.162,51	13.172.617,18	2.971.298,06	16.143.915,24	0,00	358.247,27		
	Titolo II	8.269.530,00	145.210,88	39.038,86	8.375.702,02	274.015,03	78.487,64	362.502,67	0,00	8.023.199,35		
	Titolo IV	13.083.452,11	160.000,00	2.704.737,30	10.538.714,81	8.905.494,80	1.633.220,01	10.538.714,81	0,00	0,00		
	Totale delle uscite Centro Resp. Amm.va Ente Teatrale Italiano	35.656.148,03	4.900.179,21	5.139.747,90	35.416.579,34	22.352.127,01	4.683.005,71	27.035.132,72	0,00	8.381.446,62		
	Totale delle Uscite	35.656.148,03	4.900.179,21	5.139.747,90	35.416.579,34	22.352.127,01	4.683.005,71	27.035.132,72	0,00	8.381.446,62		
	Disavanzo Amministrazione	277.831,50		257.857,61	19.973,89					19.973,89		
	Avanzo Finanziario					348.089,93		348.089,93	348.089,93			
	Avanzo di Cassa											
	Totale a Pareggio	35.933.979,53	4.900.179,21	5.397.605,51	35.436.553,23	22.700.216,94	4.683.005,71	27.383.222,65		8.053.330,58		


E.T.I.
ENTE TEATRALE ITALIANO
 Il Collegio dei Revisori dei Conti



E.T.I.
ENTE TEATRALE ITALIANO
 Il Presidente



E.T.I.
 Ente Teatrale Italiano
 Il Direttore Generale
 Marco Giorgini



ENTRATA

Capitolo	Gestione dei Residui 2004						Gestione di Cassa				Totale dei Residui Attivi al Termine dell'Esercizio 2004 (8 + 14)
	Residui Attivi al 1° Gennaio	Riscossi	Rimasti da Riscuotere	Totale (13 + 14)	Variazioni		Previsioni	Riscossioni	Diff. rispetto alle Previsioni		
					In più (15 - 12)	In meno (12 - 15)			In Più (19 - 18)	In Meno (18 - 19)	
Codice	12	13	14	15	16	17	18	19	20	21	22
1											
1.2.1.001.	600.000,00	600.000,00		600.000,00			10.234.587,00	10.834.587,00	600.000,00		
1.2.1.002.	139.135,67	53.223,00	85.912,67	139.135,67			265.413,00	318.636,00	53.223,00		85.912,67
1.2.1.003.	610.185,00	610.185,00		610.185,00				610.185,00	610.185,00		
1.2.1.004.											
1.2.1.005.	1.349.320,67	1.263.408,00	85.912,67	1.349.320,67			10.500.000,00	11.763.408,00	1.263.408,00		85.912,67
1.2.2.											
1.2.2.001.	300.000,00	300.000,00		300.000,00			572.070,00	300.000,00			272.070,00
	300.000,00	300.000,00		300.000,00			572.070,00	300.000,00			272.070,00
1.2.3.											
1.2.3.001.	72.307,41	20.658,28	51.645,69	72.303,97			321.390,15	220.524,95			429.512,36
	72.307,41	20.658,28	51.645,69	72.303,97		3,44	321.390,15	220.524,95			429.512,36
1.2.4.											
1.2.4.001.	254.190,11	36.045,43	218.144,68	254.190,11			321.309,25	64.210,00			293.144,68
	254.190,11	36.045,43	218.144,68	254.190,11			321.309,25	64.210,00			293.144,68

ENTRATA

Capitolo Codice	Gestione dei Residui 2004						Gestione di Cassa					Totale dei Residui Attivi al Termine dell'Esercizio 2004 (8 + 14)
	Residui Attivi al 1° Gennaio	Riscossi	Rimasti da Riscuotere	Totale (13 + 14)	Variazioni		Previsioni	Riscossioni (7 + 13)	Diff. rispetto alle Previsioni			
					In più (15 - 12)	In meno (12 - 15)			In Più (19 - 18)	In Meno (18 - 19)		
12	13	14	15	16	17	18	19	20	21	22		
1.3.2.004.	1.479.286,55	87.034,85	1.392.251,70	1.479.286,55		1.592.019,74	94.585,31		1.497.434,43	1.484.689,79		
1.3.3.	1.496.226,98	87.034,85	1.409.192,13	1.496.226,98		1.627.727,54	105.238,70		1.522.488,84	1.505.397,59		
1.3.3.001.	20.131,55	1.207,65	18.923,90	20.131,55		36.354,56	8.281,27		28.073,29	54.904,83		
1.3.3.002.	246.735,00	246.735,00		246.735,00			246.735,00	246.735,00				
1.3.4.	266.866,55	247.942,65	18.923,90	266.866,55		36.354,56	255.016,27	218.661,71		54.904,83		
1.3.4.001.	2.285.309,26	669.383,33	1.615.925,93	2.285.309,26	0,00	7.173.145,28	5.601.103,33	0,00	1.572.041,95	2.008.275,20		
2.1.1.	4.261.127,45	2.289.495,04	1.971.628,97	4.261.124,01	0,00	18.887.914,68	17.949.246,28	0,00	938.668,40	3.088.914,91		

ENTRATA

Capitolo	Gestione dei Residui 2004						Gestione di Cassa				Totale dei Residui Attivi al Termine dell'Esercizio 2004 (8 + 14)
	Residui Attivi al 1° Gennaio	Riscossi	Rimasti da Riscuotere	Totale (13 + 14)	Variazioni		Previsioni	Riscossioni	Diff. rispetto alle Previsioni		
					In più (15 - 12)	In meno (12 - 15)			In Più (19 - 18)	In Meno (18 - 19)	
1	12	13	14	15	16	17	18	19	20	21	22
2.2.3.001.											
2.2.3.002.											
2.2.4.											
2.2.4.001.	299.448,17		299.448,17	299.448,17			299.778,17			299.778,17	299.448,17
	299.448,17		299.448,17	299.448,17			299.778,17			299.778,17	299.448,17
	739.469,45	0,00	739.469,45	739.469,45	0,00	0,00	299.778,17	0,00	0,00	299.778,17	739.469,45
2.3.1.											
2.3.1.001.											
2.3.2.											
2.3.2.001.							8.000.000,00			8.000.000,00	
2.3.2.002.							500,00			500,00	

ENTRATA

Capitolo	Gestione dei Residui 2004						Gestione di Cassa				Totale dei Residui Attivi al Termine dell'Esercizio 2004 (8 + 14)
	Residui Attivi al 1° Gennaio	Riscossi	Rimasti da Riscuotere	Totale (13 + 14)	Variazioni		Previsioni	Riscossioni	Diff. rispetto alle Previsioni		
					In più (15 - 12)	In meno (12 - 15)			In Più (19 - 18)	In Meno (18 - 19)	
Codice	12	13	14	15	16	17	18	19	20	21	22
1											
2.3.2.003.							1.510,00	1.506,66			3,34
2.3.3.							8.002.010,00	1.506,66		8.000.503,34	
2.3.3.001.											
	0,00	0,00	0,00	0,00	0,00	0,00	8.002.010,00	1.506,66	0,00	8.000.503,34	0,00
	880.343,61	9.494,22	870.849,39	880.343,61	0,00	0,00	8.525.267,61	73.719,85	0,00	8.451.547,76	874.094,42
4.1.1.											
4.1.1.001.	42.395,59		42.395,59	42.395,59			1.117.534,49	1.116.995,53		538,96	42.934,55
4.1.1.002.	6.200,66		6.200,66	6.200,66			430.083,24	430.083,24			6.200,66
4.1.1.003.											
4.1.1.004.	80.724,23	18.496,19	62.228,04	80.724,23			48.482,36	66.978,55	18.496,19		62.228,04

ENTRATA

Capitolo	Gestione dei Residui 2004										Gestione di Cassa				Totale dei Residui Attivi al Termine dell'Esercizio 2004 (8 + 14)
	Residui Attivi al 1° Gennaio	Riscossi	Rimasti da Riscuotere	Totale (13 + 14)	Variazioni		Previsioni	Riscossioni	Diff. rispetto alle Previsioni		22				
					In più (15 - 12)	In meno (12 - 15)			In Più (19 - 18)	In Meno (18 - 19)					
Codice	12	13	14	15	16	17	18	19	20	21	22				
4.1.1.005.	26.779,43	715,33	26.064,10	26.779,43			94.334,28	82.953,59		11.380,69	38.160,12				
4.1.1.006.	4.244.894,23	1.975.364,71	2.269.529,11	4.244.893,82		0,41	8.926.730,39	9.754.658,18	827.927,79		2.416.966,03				
4.1.1.007.	3.635.360,22	2.390.615,67	1.244.744,55	3.635.360,22			1.121.550,05	2.953.376,48	1.831.826,43		1.603.533,79				
4.1.1.008.	252.736,25	4.750,76	247.985,49	252.736,25				4.750,76	4.750,76		247.985,49				
	8.289.090,61	4.389.942,66	3.899.147,54	8.289.090,20		0,41	11.738.714,81	14.409.796,33	2.671.081,52		4.418.008,68				
	8.289.090,61	4.389.942,66	3.899.147,54	8.289.090,20	0,00	0,41	11.738.714,81	14.409.796,33	2.671.081,52	0,00	4.418.008,68				
					0,00	0,41	11.738.714,81	14.409.796,33	2.671.081,52	0,00	4.418.008,68				

ENTRATA

Capitolo	Gestione dei Residui 2004					Gestione di Cassa					Totale dei Residui Attivi al Termine dell'Esercizio 2004 (8 + 14)	
	Residui Attivi al 1° Gennaio	Riscossi	Rimasti da Riscuotere	Totale (13 + 14)	Variazioni In più (15 - 12) In meno (12 - 15)	Previsioni	Riscossioni (7 + 13)	Diff. rispetto alle Previsioni In Più (19 - 18) In Meno (18 - 19)	20	21		22
1												
	4.261.127,45	2.289.495,04	1.971.628,97	4.261.124,01	0,00	3,44	17.949.246,28	0,00	938.668,40	3.088.914,91		
	880.343,61	9.494,22	870.849,39	880.343,61	0,00	0,00	73.719,85	0,00	8.451.547,76	874.094,42		
	8.289.090,61	4.389.942,66	3.898.147,54	8.289.090,20	0,00	0,41	14.409.796,33	2.671.081,52	0,00	4.418.008,68		
	13.430.561,67	6.688.931,92	6.741.625,90	13.430.557,82	0,00	3,85	32.432.762,46	0,00	6.719.134,64	8.381.018,01		
	13.430.561,67	6.688.931,92	6.741.625,90	13.430.557,82	0,00	3,85	32.432.762,46	0,00	6.719.134,64	8.381.018,01		
	13.430.561,67	6.688.931,92	6.741.625,90	13.430.557,82	0,00	3,85	32.432.762,46	0,00	6.719.134,64	8.381.018,01		

SPESA

Capitolo	Gestione del Residui 2004					Gestione di Cassa					Totale dei Residui Passivi al Termine dell'Esercizio 2004 (8 + 14)
	Residui Passivi al 1° Gennaio	Pagati	Rimasti da Pagare	Totale (13 + 14)	Variazioni		Previsioni	Pagamenti (7 + 13)	Diff. rispetto alle Previsioni		
					In più (15 - 12)	In meno (12 - 15)			In Più (19 - 18)	In Meno (18 - 19)	
Codice	12	13	14	15	16	17	18	19	20	21	22
1											
1.1.2.005.	32.620,77	32.620,77		32.620,77			397.411,54	390.220,29		7.191,25	36.093,45
1.1.2.006.							30.388,76	28.253,52		2.135,24	45,33
1.1.2.007.							15.000,00	13.072,62		1.927,38	573,70
1.1.2.008.											
1.1.2.009.	170.020,22	169.820,22		169.820,22		200,00	1.335.520,66	1.297.503,60		38.017,06	168.961,01
1.1.2.010.	2.500,00	2.361,92		2.361,92		138,08	7.000,00	6.542,22		457,78	2.819,70
1.1.2.011.	39.153,92	12.006,73	27.147,19	39.153,92			56.443,00	14.209,93		44.233,07	54.847,19
1.1.2.012.	36.298,49		36.298,49	36.298,49							36.298,49
1.1.2.013.							17.070,06	10.247,60		6.822,46	6.822,46
1.1.2.014.	12.049,84	12.049,84		12.049,84			99.174,28	83.389,03		15.785,25	17.835,09
1.1.2.015.	51.366,16	51.366,16		51.366,16			345.000,00	120.093,45		224.906,55	276.272,71
1.1.2.016.	10.636,70	10.636,70		10.636,70			60.840,00	28.325,31		32.514,69	43.151,39
1.1.2.017.							1.500,00			1.500,00	
1.1.2.018.							78.926,23	78.926,23			

SPESA

Capitolo	Gestione del Residui 2004						Gestione di Cassa				Totale dei Residui Passivi al Termine dell'Esercizio 2004 (8 + 14)
	Residui Passivi al 1° Gennaio	Pagati	Rimasti da Pagare	Totale (13 + 14)	Variazioni		Previsioni	Pagamenti (7 + 13)	Diff. rispetto alle Previsioni		
					In più (15 - 12)	In meno (12 - 15)			In Più (19 - 18)	In Meno (18 - 19)	
Codice	12	13	14	15	16	17	18	19	20	21	22
1											
1.1.3.014.											
1.1.3.015.	981,51	885,07		885,07		96,44	800,00	7.654,56	204,56	800,00	798,44
1.1.3.016.							7.450,00	4.465,71		1.934,29	571,00
1.1.3.017.	1.201,75					1.201,75	6.400,00	4.465,71		1.934,29	
1.1.3.018.	1.024,66					1.024,66	32.000,00	9.623,03		22.376,97	16.376,97
1.1.3.019.	9.418,81	9.325,40	0,18	9.325,58		93,23	38.000,00	29.175,30		8.824,70	20.150,28
1.1.3.020.	45.919,29	28.948,51	16.967,88	45.916,39		2,90	74.176,77	79.344,18	5.167,41	600,00	35.748,98
1.1.3.021.	924,96	117,00	125,00	242,00		682,96	2.796,50	2.196,50			785,60
1.1.3.022.	12.368,13	12.368,13		12.368,13			40.000,00	44.624,83	4.624,83		
1.1.3.023.	1.423,31	1.315,06		1.315,06		108,25	4.256,29	3.617,51		638,78	834,58
1.1.3.024.	23.701,79		23.701,79	23.701,79			15.802,00			15.802,00	31.601,79
	187.310,45	129.985,32	46.569,36	176.554,68		10.755,77	1.017.047,81	921.273,28		95.774,53	216.644,12
	606.657,47	485.447,61	110.015,04	595.462,65	0,00	11.194,82	8.004.408,80	7.367.713,32	0,00	636.695,48	988.609,46

SPESA

Capitolo Codice	Gestione dei Residui 2004					Gestione di Cassa					Totale dei Residui Passivi al Termine dell'Esercizio 2004 (8 + 14)
	Residui Passivi al 1° Gennaio	Pagati	Rimasti da Pagare	Totale (13 + 14)	Variazioni		Previsioni	Pagamenti (7 + 13)	Diff. rispetto alle Previsioni		
					In più (15 - 12)	In meno (12 - 15)			In Più (19 - 18)	In Meno (18 - 19)	
1	12	13	14	15	16	17	18	19	20	21	22
1.2.1.											
1.2.1.001.	237.444,54	182.486,44	19.140,13	201.626,57		35.817,97	4.873.605,50	4.675.304,66		198.300,84	351.349,37
1.2.1.002.	6.657,00	6.657,00		6.657,00			268.411,50	262.990,20		5.421,30	14.529,00
1.2.1.003.	312.496,13	135.161,72	146.858,56	282.020,28		30.475,85	370.023,00	146.041,72		223.981,28	292.271,56
1.2.1.004.	598.294,67	547.845,79	37.200,00	585.045,79		13.248,88	625.345,06	547.845,79		77.499,27	37.200,00
1.2.1.005.	57.454,71	7.302,40	50.000,00	57.302,40		152,31	166.202,80	40.813,44		125.389,36	64.520,00
1.2.1.006.							178.416,30	160.651,90		17.764,40	19.553,00
1.2.1.007.											
1.2.1.008.											
1.2.1.009.	78.464,98	74.868,26		74.868,26		3.596,72	16.500,00	74.868,26	58.368,26		
1.2.1.010.	22.483,82	22.483,82		22.483,82				22.483,82	22.483,82		
1.2.1.011.	24.450,00	24.450,00		24.450,00					10.949,97		13.500,03
1.2.1.012.	4.906,34		4.906,34	4.906,34			4.906,34			4.906,34	4.906,34
1.2.1.013.	1.529.976,83	1.196.968,26	268.534,02	1.465.502,28		64.474,55	1.549.121,87	1.212.824,42		336.297,45	291.677,86
1.2.1.014.	319.505,85	258.073,09	45.462,36	303.535,45		15.970,40	475.319,07	465.722,23		9.596,84	413.690,79
1.2.1.015.	281.235,85	7.489,83	273.746,02	281.235,85			216.842,85	7.489,83		209.353,02	325.946,02

Capitolo	Gestione dei Residui 2004										Gestione di Cassa			Totale dei Residui Passivi al Termine dell'Esercizio 2004 (8 + 14)
	Residui Passivi al 1° Gennaio	Pagati	Rimasti da Pagare	Totale (13 + 14)	Variazioni		Previsioni	Pagamenti (7 + 13)	Diff. rispetto alle Previsioni					
					In più (15 - 12)	In meno (12 - 15)			In Più (19 - 18)	In Meno (18 - 19)				
Codice	12	13	14	15	16	17	18	19	20	21	22			
1														
1.2.1.016.	9.401,60			9.401,60		9.401,60								
1.2.1.017.	271.871,14	252.040,43	16.950,79	268.991,22		2.879,92	922.745,61	941.998,41	19.252,80		224.736,56			
1.2.1.018.	113.599,61	76.908,96	34.787,99	111.696,95		1.902,66		76.908,96	76.908,96		34.787,99			
	3.868.243,07	2.792.736,00	897.586,21	3.690.322,21		177.920,86	9.711.439,90	8.690.893,61		1.020.546,29	2.088.668,52			
1.2.2.														
1.2.2.001.	446.821,71	352.891,75	64.418,00	417.309,75		29.511,96	399.400,00	352.891,75		46.508,25	234.418,00			
1.2.2.002.	313.364,43	312.351,85		312.351,85		1.012,58	694.145,34	312.351,85		381.793,49	520.000,00			
1.2.2.003.														
1.2.2.004.														
1.2.2.005.														
1.2.2.006.														
1.2.2.007.	56.431,00	15.625,00	40.806,00	56.431,00			70.000,00	15.625,00		54.375,00	110.806,00			
	816.617,14	680.868,60	105.224,00	786.092,60		30.524,54	1.204.545,34	721.868,60		482.676,74	865.224,00			
1.2.3.														
1.2.3.001.	18.660,55	18.180,08		18.180,08		480,47	209.000,00	117.637,08		91.362,92	90.179,24			
1.2.3.002.							3.000,00	950,12		2.049,88	350,00			

SPESA

Capitolo Codice	Gestione dei Residui 2004						Gestione di Cassa				Totale dei Residui Passivi al Termine dell'Esercizio 2004 (6 + 14)
	Residui Passivi al 1° Gennaio	Pagati	Rimasti da Pagare	Totale (13 + 14)	Variazioni		Previsioni	Pagamenti (7 + 13)	Diff. rispetto alle Previsioni		
					In più (15 - 12)	In meno (12 - 15)			In Più (19 - 18)	In Meno (18 - 19)	
1	12	13	14	15	16	17	18	19	20	21	22
1.2.3.003.	2.480,00	2.478,99		2.478,99		1,01	4.960,00	2.478,99		2.481,01	2.480,00
1.2.3.004.	21.140,55	20.659,07		20.659,07		481,48	30,00	4,03		25,97	0,02
1.2.4.	114.391,85	114.391,85		114.391,85			216.990,00	121.070,22		95.919,78	93.009,26
1.2.4.001.	114.391,85	114.391,85		114.391,85			290.135,91	337.132,12	46.996,21		26.736,06
1.2.5.							290.135,91	337.132,12	46.996,21		26.736,06
1.2.5.001.											
1.2.6.	19.159,00	18.409,22	749,78	19.159,00			48.000,00	40.226,20		7.773,80	19.821,95
1.2.6.001.							50.000,00			50.000,00	
1.2.6.002.							650,00	545,41		104,59	72,00
1.2.6.003.							11.500,00	5.680,05		5.819,95	2.731,84
1.2.6.004.							164.773,23			164.773,23	
1.2.6.005.	19.159,00	18.409,22	749,78	19.159,00			274.923,23	46.451,66		228.471,57	22.625,79
	4.839.551,61	3.627.064,74	1.003.559,99	4.630.624,73	0,00	208.926,88	11.698.034,38	9.917.416,21	0,00	1.780.618,17	3.096.263,63

SPESA

Capitolo	Gestione dei Residui 2004						Gestione di Cassa				Totale dei Residui Passivi al Termine dell'Esercizio 2004 (8 + 14)
	Residui Passivi al 1° Gennaio	Pagati	Rimasti da Pagare	Totale (13 + 14)	Variazioni		Previsioni	Pagamenti (7 + 13)	Diff. rispetto alle Previsioni		
					In più (15 - 12)	In meno (12 - 15)			In Più (19 - 18)	In Meno (18 - 19)	
Codice	12	13	14	15	16	17	18	19	20	21	22
1											
2.1.4.											
2.1.4.001.											
2.1.4.002.											
2.1.4.003.											
2.1.4.004.											
2.1.4.005.											
2.1.4.006.											
2.1.5.											
2.1.5.001.	24.790,77	8.155,79	16.634,98	24.790,77			40.000,00	22.167,03		17.832,97	19.026,61
	24.790,77	8.155,79	16.634,98	24.790,77			40.000,00	22.167,03		17.832,97	19.026,61
	491.966,38	18.121,31	471.602,31	489.723,62	0,00	2.242,76	501.721,01	291.961,48	0,00	209.759,53	550.089,95

SPESA

Capitolo	Gestione dei Residui 2004						Gestione di Cassa				Totale dei Residui Passivi al Termine dell'Esercizio 2004 (8 + 14)
	Residui Passivi al 1° Gennaio	Pagati	Rimasti da Pagare	Totale (13 + 14)	Variazioni		Previsioni	Pagamenti (7 + 13)	Diff. rispetto alle Previsioni	In Più (19 - 18)	
Codice	12	13	14	15	16	17	18	19	20	21	22
1											
2.2.1.											
2.2.1.001.											
2.2.2.											
2.2.2.001.							8.141.018,10			8.141.018,10	
2.2.3.							8.141.018,10			8.141.018,10	
2.2.3.001.											
2.2.4.											
2.2.4.001.							500,00			500,00	
2.2.5.							500,00			325,14	
2.2.5.001.								174,86			
2.2.5.002.							1.000,00			825,14	
	0,00	0,00	0,00	0,00	0,00	0,00	8.142.018,10	174,86	0,00	8.141.843,24	0,00

SPESA

Capitolo	Gestione del Residui 2004						Gestione di Cassa				Totale dei Residui Passivi al Termine dell'Esercizio 2004 (8 + 14)
	Residui Passivi al 1° Gennaio	Pagati	Rimasti da Pagare	Totale (13 + 14)	Variazioni		Previsioni	Pagamenti (7 + 13)	Diff. rispetto alle Previsioni		
					In più (15 - 12)	In meno (12 - 15)			In Più (19 - 18)	In Meno (18 - 19)	
Codice	12	13	14	15	16	17	18	19	20	21	22
1	491.966,38	18.121,31	471.602,31	489.723,62	0,00	2.242,76	8.643.739,11	292.136,34	0,00	8.351.602,77	550.089,95
4.1.1.											
4.1.1.001.	155.208,55	151.184,90	4.023,65	155.208,55			1.267.534,49	1.147.572,11		119.962,38	125.170,93
4.1.1.002.	54.520,05	54.441,82	78,23	54.520,05			490.083,24	424.013,67		66.069,57	60.589,62
4.1.1.003.											
4.1.1.004.	28.374,82	17.908,03	10.466,79	28.374,82			58.482,36	56.878,89		1.603,47	19.978,29
4.1.1.005.	550,87	550,87		550,87			99.334,28	94.326,57		5.007,71	558,58
4.1.1.006.	1.961.397,93	1.354.715,46	606.682,18	1.961.397,94		0,29	7.946.730,39	7.877.576,47		69.153,92	2.010.551,56
4.1.1.007.	97.930,80	77.500,18	12.932,76	90.432,94		7.497,86	941.550,05	961.428,35	19.878,30		50.554,64
4.1.1.008.	27.832,07	17.439,33	10.392,74	27.832,07				17.439,33	17.439,33		10.392,74
	2.325.815,09	1.673.740,59	644.576,35	2.318.316,94		7.498,15	10.803.714,81	10.579.235,39	224.479,42	224.479,42	2.277.796,36
	2.325.815,09	1.673.740,59	644.576,35	2.318.316,94	0,00	7.498,15	10.803.714,81	10.579.235,39	0,00	224.479,42	2.277.796,36
					0,00	7.498,15	10.803.714,81	10.579.235,39	0,00	224.479,42	2.277.796,36

SPESA

Capitolo	Gestione del Residui 2004						Gestione di Cassa				Totale dei Residui Passivi al Termine dell'Esercizio 2004 (8 + 14)
	Residui Passivi al 1° Gennaio	Pagati	Rimasti da Pagare	Totale (13 + 14)	Variazioni		Previsioni	Pagamenti (7 + 13)	Diff. rispetto alle Previsioni		
					In più (15 - 12)	In meno (12 - 15)			In Più (19 - 18)	In Meno (18 - 19)	
1	12	13	14	15	16	17	18	19	20	21	22

SPESA

Capitolo Codice	Gestione dei Residui 2004						Gestione di Cassa					Totale dei Residui Passivi al Termine dell'Esercizio 2004 (8 + 14)
	Residui Passivi al 1° Gennaio	Pagati	Rimasti da Pagare	Totale (13 + 14)	Variazioni		Previsioni	Pagamenti (7 + 13)	Diff. rispetto alle Previsioni			
					In più (15 - 12)	In meno (12 - 15)			In Più (19 - 18)	In Meno (18 - 19)		
1	12	13	14	15	16	17	18	19	20	21	22	
	5.446.209,08	4.112.512,35	1.113.575,03	5.226.087,38	0,00	220.121,70	19.702.443,18	17.285.129,53	0,00	2.417.313,65	4.084.873,09	
	491.966,38	18.121,31	471.602,31	489.723,62	0,00	2.242,76	8.643.739,11	292.136,34	0,00	8.351.602,77	550.089,95	
	2.325.815,09	1.673.740,59	644.576,35	2.318.316,94	0,00	7.498,15	10.803.714,81	10.579.235,39	0,00	224.479,42	2.277.796,36	
	8.263.990,55	5.804.374,25	2.229.753,69	8.034.127,94	0,00	229.862,61	39.149.897,10	28.156.501,26	0,00	10.993.395,84	6.912.759,40	
	8.263.990,55	5.804.374,25	2.229.753,69	8.034.127,94	0,00	229.862,61	39.149.897,10	28.156.501,26	0,00	10.993.395,84	6.912.759,40	
	8.263.990,55	5.804.374,25	2.229.753,69	8.034.127,94	0,00	229.862,61	39.151.897,10	28.156.501,26	0,00	10.995.395,84	6.912.759,40	
							2.000,00			2.000,00		

CONTO ECONOMICO, SITUAZIONE PATRIMONIALE
E SITUAZIONE AMMINISTRATIVA
AL 31 DICEMBRE 2004

PAGINA BIANCA





CONTO ECONOMICO

ENTE TEATRALE ITALIANO			
CONTO ECONOMICO		2004	2003
A) VALORE DELLA PRODUZIONE			
1) Prov. e corrispettivi per la produzione delle prestazioni e/o servizi		16.619.573,32	20.062.161,45
Trasferimenti da parte dello Stato	10.500.000,00		14.316.568,00
Trasferimenti da parte delle Regioni	272.070,00		522.076,47
Trasferimenti da parte di Regioni e Province	577.733,34		181.117,68
Trasferimenti da parte di altri Enti	103.164,57		62.182,57
Entrate vendita beni e prest. Servizi	5.166.605,41		4.980.216,73
2) Variazione delle rimanenze di prodotti in lavorazione semilavorati e finiti		-	-
3) Variazioni dei lav. in corso su ordinazione		-	-
4) Incrementi di immob. per lavori interni		-	-
5) Altri ricavi e proventi		58.124,03	36.068,77
Rendite e proventi patrimoniali	15.069,48		15.069,48
Poste correttive e compens.ve di spesa correnti	43.054,55		20.999,29
Totale valore della produzione		16.677.697,35	20.098.230,22
B) COSTI DELLA PRODUZIONE			
6) Per materie prime, sussidiarie, di consumo e di merci		56.260,17	55.671,98
Acquisto di beni di consumo e di servizi	56.260,17		55.671,98
7) Per servizi		8.636.004,72	12.908.931,88
Spese per gli organi dell'Ente	248.782,04		226.127,61
Acquisto di beni di consumo e di servizi	496.982,76		507.555,68
Spese per prest.ni istituzionali	7.089.239,92		10.152.688,45
Trasferimenti passivi	801.000,00		2.022.560,14
8) Per godimento beni di terzi		406.534,70	384.000,01
Affitto locali	406.534,70		384.000,01
9) Per il personale:			
a) Salari e stipendi		4.350.157,21	4.446.540,82
Stipendi e compensi lavoro straord.	4.350.157,21		4.446.540,82
b) Oneri sociali		1.320.714,45	1.376.566,41
Oneri prev.li ed ass.li carico pers.le	1.320.714,45		1.376.566,41
c) Trattamento di fine rapporto		605.243,80	385.604,81
INA polizze pers ind cess. Serv	352.285,15		133.947,88
Quota ind anz. Pers.le teatri	252.958,65		251.656,93
d) Trattamento di quiescenza e simili		-	-
e) Altri costi		534.843,71	495.857,85
Totale spese per il personale		6.810.959,17	6.704.569,89
10) Ammortamenti e svalutazioni:			
a) Ammort. immobilizzazioni immateriali		7.515,76	8.686,39
b) Ammort. immobilizzazioni materiali		149.379,23	164.681,67
c) Ammort. immobilizzazioni finanziarie		-	-
		156.894,99	173.368,06
11) Variazioni delle riman. di materie prime sussidiarie e di merci		-	-
12) Accantonamenti per rischi		-	-
13) Altri accantonamenti		-	-
14) Oneri diversi di gestione		128.112,01	166.306,69
Spese non classificabili in altre voci	49.918,45		27.752,89
Imposte e tasse	78.193,56		138.553,80
TOTALE COSTI DELLA PRODUZIONE		16.194.765,76	20.392.848,51
DIFFERENZA TRA VAL. E COSTI DI PROD.		482.931,59	- 294.618,29

SITUAZIONE PATRIMONIALE

	2004	2003	2001	2005
ENTE TEATRALE ITALIANO				
Stato Patrimoniale 2004				
ATTIVITA'				
A) CREDITI VERSO LO STATO ED ALTRI ENTI PUBBLICI PER LA PARTECIPAZIONE AL PATRIMONIO INIZIALE	€ -	€ -	€ 61.974,83	€ 61.974,83
B) IMMOBILIZZAZIONI				
1) Immobilizzazioni immateriali				
I) Costi di impianto e di ampliamento				
II) Costi di ricerca, di sviluppo e di pubblicità				
III) Diritti di brevetto industriale e diritti di utilizzazione delle opere di ingegno				
IV) Concessioni, licenze, marchi e diritti simili				
V) Avviamento				
VI) Immobilizzazioni in corso e acconti				
VII) Manutenzioni straordinarie e migliorie su beni di terzi				
VIII) Oneri pluriennali				
IX) Altre				
TOTALE IMMOBILIZZAZIONI IMMATERIALI	€ 5.700,23	€ 13.215,98	€ 733.138,26	€ 285.058,69
II) IMMOBILIZZAZIONI MATERIALI				
1) Terreni e fabbricati	€ 1.090.636,13	€ 1.140.150,01		
2) Impianti e macchinari	€ 55.507,98	€ 73.130,55		
3) Attrezzature industriali e commerciali	€ 18.778,43	€ 20.379,66		
4) Automezzi e motomezzi	€ -	€ -		
5) Immobilizzazioni in corso e acconti	€ -	€ -		
6) Diritti reali di godimento	€ -	€ -		
7) Altri beni	€ 596.524,03	€ 563.651,49		
TOTALE IMMOBILIZZAZIONI MATERIALI	€ 1.761.446,57	€ 1.797.311,71	€ -	€ -
III) IMMOBILIZZAZIONI FINANZIARIE con separata indic. per ciascuna voce di crediti, degli imp. esig. entro l'eser.succ.				
1) Partecipazioni in:				
a) Imprese controllate				
b) Imprese collegate				
c) Imprese controllanti				
d) Altre imprese				
e) Altri enti				
TOTALE Partecipazioni	€ 51,65	€ 51,65	€ 2.882.595,94	€ 2.494.001,98
	€ 51,65	€ 51,65	€ 2.882.595,94	€ 2.494.001,98
PASSIVITA'				
A) PATRIMONIO NETTO				
I) Fondo di dotazione				
II) Riserve obbligatorie e derivanti da leggi				
III) Riserve di rivalutazione				
IV) Contributi a fondo perduto				
V) Contributi per ripiano disavanzi				
VI) Riserve statutarie				
VII) Altre riserve distintamente indicate				
-Riserva utili reinvestiti ex lege 163/85				
-Riserva contributi lavori				
VIII) Avanzi (Disavanzi) economici portati a nuovo				
IX) Avanzo (Disavanzo) economico d'esercizio				
TOTALE PATRIMONIO NETTO	€ 5.700,23	€ 13.215,98	€ 733.138,26	€ 285.058,69
B) CONTRIBUTI IN CONTO CAPITALE				
1) per contributi a destinazione vincolata				
2) per contributi indistinti per la gestione				
3) per contributi in natura				
TOTALE CONTRIBUTI IN CONTO CAPITALE	€ -	€ -	€ -	€ -
C) FONDI PER RISCHI ED ONERI				
1) per trattamento di quiescenza ed obblighi simili				
2) per imposte				
3) per altri rischi e oneri futuri				
4) Fondo per ripristino investimenti				
TOTALE FONDI PER RISCHI ED ONERI				
D) TRATTAMENTO DI FINE RAPPORTO DI LAVORO SUBORD.				
TOTALE TRATTAMENTO DI F. RAPPORTO DI LAV. SUBORD.	€ 51,65	€ 51,65	€ 2.882.595,94	€ 2.494.001,98

ENTE TEATRALE ITALIANO		2004		2003		2002		2001		2000	
Stato Patrimoniale 2004											
B)05) RESIDUI PASSIVI con separata ind., per ciascuna voce											
degli importi esigib. oltre eserc. successivo											
1) Obbligazioni	€	-	€	-	€	-	€	-	€	-	€
2) Debiti verso banche	€	-	€	-	€	-	€	-	€	-	€
3) Debiti verso altri finanziatori	€	1.361.272,74	€	1.066.318,90							
4) Accordi	€	-	€	-	€	-	€	-	€	-	€
- entro l'esercizio successivo											
- oltre l'esercizio successivo											
5) Debiti verso fornitori	€	1.361.272,74	€	1.066.318,90							
- entro l'esercizio successivo											
- oltre l'esercizio successivo											
6) Debiti verso istituti di previdenza e sicurezza sociale	€	3.128.471,19	€	2.876.898,24							
- entro l'esercizio successivo											
- oltre l'esercizio successivo											
7) Debiti verso imprese controllate, collegate e controllanti	€	-	€	-							
- entro l'esercizio successivo											
- oltre l'esercizio successivo											
8) Debiti tributari	€	-	€	-							
- entro l'esercizio successivo											
- oltre l'esercizio successivo											
9) Debiti verso istituti di previdenza e sicurezza sociale	€	-	€	-							
- entro l'esercizio successivo											
- oltre l'esercizio successivo											
10) Debiti verso iscritti, soci e terzi per le prestazioni dovute	€	786.295,47	€	526.091,18							
- entro l'esercizio successivo											
- oltre l'esercizio successivo											
11) Debiti verso lo Stato e altri soggetti pubblici	€	-	€	-							
- entro l'esercizio successivo											
- oltre l'esercizio successivo											
12) Debiti diversi	€	945.349,64	€	2.151.464,36							
- entro l'esercizio successivo											
- oltre l'esercizio successivo											
13) Debiti diversi	€	505.328,36	€	1.711.443,08							
- entro l'esercizio successivo											
- oltre l'esercizio successivo											
4 bis) Crediti tributari	€	4.059.178,42	€	7.904.394,09							
- entro l'esercizio successivo											
- oltre l'esercizio successivo											
4 ter) Imposte anticipate	€	4.059.178,42	€	4.053.236,22							
- entro l'esercizio successivo											
- oltre l'esercizio successivo											
5) Crediti verso altri	€	1.292.636,20	€	1.592.082,33							
- entro l'esercizio successivo											
- oltre l'esercizio successivo											
TOTALE RESIDUI PASSIVI	€	7.083.459,73	€	12.174.031,96							
TOTALE RESIDUI PASSIVI											
€ 7.194.324,02 € 12.988.006,38											
C) ATTIVO CIRCOLANTE											
RIMANENZE											
1) materie prime, sussidiarie e di consumo	€	-	€	-							
2) prodotti in corso di lavorazione e semilavorati	€	-	€	-							
3) lavori in corso	€	-	€	-							
4) prodotti finiti e merci	€	-	€	-							
5) accorti	€	-	€	-							
TOTALE RIMANENZE											
III) RESIDUI ATTIVI con sep. indicaz., per ciascuna voce											
degli imp. esigibili oltre l'eser. successivo											
1) Crediti verso utenti, clienti ecc	€	786.295,47	€	526.091,18							
- entro l'esercizio successivo											
- oltre l'esercizio successivo											
2) Crediti verso iscritti, soci e terzi	€	-	€	-							
- entro l'esercizio successivo											
- oltre l'esercizio successivo											
3) Crediti verso imprese controllate collegate	€	-	€	-							
- entro l'esercizio successivo											
- oltre l'esercizio successivo											
4) Crediti verso lo Stato ed altri soggetti pubblici	€	945.349,64	€	2.151.464,36							
- entro l'esercizio successivo											
- oltre l'esercizio successivo											
4 bis) Crediti tributari	€	505.328,36	€	1.711.443,08							
- entro l'esercizio successivo											
- oltre l'esercizio successivo											
4 ter) Imposte anticipate	€	4.059.178,42	€	4.053.236,22							
- entro l'esercizio successivo											
- oltre l'esercizio successivo											
5) Crediti verso altri	€	1.292.636,20	€	1.592.082,33							
- entro l'esercizio successivo											
- oltre l'esercizio successivo											
TOTALE RESIDUI ATTIVI	€	7.083.459,73	€	12.174.031,96							
TOTALE RESIDUI ATTIVI											
€ 7.194.324,02 € 12.988.006,38											

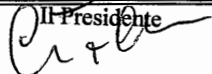
ENTE TEATRALE ITALIANO		2004		2003		2004		2003	
Stato Patrimoniale 2004		2004		2003		2004		2003	
ATTIVITA'		2004		2003		PASSIVITA'		2004	
III) ATTIVITA' FINANZIARIE CHE NON COSTITUISCONO IMMOBILIARI									
1) Partecipazioni in imprese controllate	€ -	€ -	€ -			1) Ratei passivi	€ -	€ -	
2) Partecipazioni in imprese collegate	€ -	€ -	€ -			2) Risconti passivi	€ -	€ 648,72	
3) Altre partecipazioni	€ -	€ -	€ -			3) Aggiunto su prestiti	€ -	€ -	
4) Altri titoli	€ -	€ -	€ -			4) riserve tecniche	€ -	€ -	
TOTALE ATTIVITA' FINANZIARIE CHE NON COSTITUISCONO IMMOBILIARI	€ -	€ -	€ -			TOTALE RATEI E RISCONTI	€ -	€ 648,72	
IV) DISPONIBILITA' LIQUIDE									
1) Depositi bancari e postali	€ 99.513,08	€ 422.420,07							
2) assegni	€ 259.475,43	€ 161.954,46							
3) denaro e valori in cassa	€ 208.154,00	€ 101.681,54							
TOTALE DISPONIBILITA' LIQUIDE	€ 567.142,51	€ 686.056,07							
TOTALE ATTIVO CIRCOLANTE	€ 7.650.602,24	€ 12.860.088,03							
D) RATEI E RISCONTI						TOTALE STATO PATRIMONIALE PASSIVO		€ 10.827.277,35	€ 15.783.605,10
1) Ratei attivi	€ -	€ -				CONTI D'ORDINE			
2) Risconti attivi	€ 48.203,92	€ 46.618,83				1) Garanzie rilasciate e/o concesse		€ 265.975,30	€ 265.975,30
TOTALE RATEI E RISCONTI	€ 48.203,92	€ 46.618,83				TOTALE STATO PATRIMONIALE ATTIVO		€ 10.827.277,35	€ 15.783.605,10
TOTALE STATO PATRIMONIALE ATTIVO	€ 10.827.277,35	€ 15.783.605,10							
E.T.I. ENTE TEATRALE ITALIANO Il Collegio dei Revisori dei Conti		E.T.I. ENTE TEATRALE ITALIANO Il Presidente		E.T.I. ENTE TEATRALE ITALIANO Il Direttore Generale		E.T.I. ENTE TEATRALE ITALIANO Il Direttore Generale			
									

Bilancio Consuntivo 2004


ENTE TEATRALE ITALIANO		
Situazione amministrativa generale 2004		
A) Consistenza della cassa all'inizio dell'esercizio 2004		0,00
Saldo anticipazione Banca di Roma al 01.01.2004		-5.147.307,79
Riscossioni		
B) in c/competenza	25.743.830,54	
C) in c/residui	<u>6.688.931,92</u>	
D)	Totale (B + C)	32.432.762,46
Pagamenti		
E) in c/competenza	22.352.127,01	
F) in c/residui	<u>5.804.374,25</u>	
G)	Totale (E + F)	28.156.501,26
H) Saldo anticipazione Banca di Roma al 31.12.2004 (A + D - G)		-871.046,59
Residui attivi		
I) degli esercizi precedenti	6.741.625,90	
L) dell'esercizio	<u>1.639.392,11</u>	
M)	Totale (I + L)	8.381.018,01
Residui passivi		
N) degli esercizi precedenti	2.229.753,69	
O) dell'esercizio	<u>4.683.005,71</u>	
P)	Totale (N + O)	6.912.759,40
Avanzo d'amministrazione alla fine dell'esercizio 2004 (H + M - P)		597.212,02

Parte vincolata		
[1] al Trattamento di fine rapporto ai Fondi per rischi ed oneri:		0,00
[2] Fondi rinnovi contrattuali		50.000,00
[3] Parte vincolata dell'Avanzo 2002 DM 29/11/02		39.237,22
[4] al Fondo ripristino investimenti		<u>0,00</u>
[5] Totale parte vincolata (1+2+3+4)		89.237,22
Parte disponibile		507.974,80
		<hr/>
	Totale Risultato di amministrazione	597.212,02


E.T.I.
ENTE TEATRALE ITALIANO
Il Collegio dei Revisori dei Conti

Il Presidente


E.T.I.
ENTE TEATRALE ITALIANO
Il Presidente



E.T.I.
Ente Teatrale Italiano
Il Direttore Generale
Marco Giordani



SITUAZIONE RESIDUI ATTIVI E PASSIVI
AL 31-12-2004

CODICE	N.	TOTALE RESIDUI AL 31/12/2004	ANNO 2004	ANNI PRECEDENTI
TITOLO I				
ENTRATE CONTRIBUTIVE				
CATEGORIA 1				
1.1.1.	ALIQUOTE CONTRIBUTIVE A CARICO DEI DATORI DI LAVORO E/O DEGLI ISCRITTI	0,00	0,00	0,00
TOTALE CAT. 1				
CATEGORIA 2				
1.1.2.	QUOTA PARTECIPAZIONE DEGLI ISCRITTI ALL'ONER DI SPECIFICHE GESTIONI	0,00	0,00	0,00
TOTALE CAT. 2				
TOTALE TITOLO I				
TITOLO II				
ENTRATE DERIVANTI DA TRASFERIMENTI CORRENTI				
CATEGORIA 3				
TRASFERIMENTI DA PARTE DELLO STATO				
1.2.1.	Contributi ordinari a carico dello Stato per la prosa			85.912,67
1.2.1.001.	Contributi ordinari a carico dello Stato per la danza			
1.2.1.002.	Contributi per attività istituzionali particolari			
1.2.1.003.	Contributi aree disagiate			
1.2.1.004.	Contributi Unione Europea			
1.2.1.005.		85.912,67		85.912,67
TOTALE CAT. 3				
CATEGORIA 4				
TRASFERIMENTI DA PARTE DELLE REGIONI				
1.2.2.	Contributi dalle Regioni	272.070,00	272.070,00	
1.2.2.001.				
TOTALE CAT. 4				
CATEGORIA 5				
TRASFERIMENTI DA COMUNI E PROVINCE				
1.2.3.	Contributi da Comuni e province	429.512,36	377.866,67	51.645,69
1.2.3.001.		429.512,36	377.866,67	51.645,69
TOTALE CAT. 5				
CATEGORIA 6				
TRASFERIMENTI DA ALTRI ENTI DEL SETTORE PUBBLICO E PRIVATO				
1.2.4.	Contributi vari	293.144,68	75.000,00	218.144,68
1.2.4.001.		293.144,68	75.000,00	218.144,68
TOTALE CAT. 6				
TOTALE TITOLO II				
		1.080.639,71	724.936,67	355.703,04

CODICE	N.	TOTALE RESIDUI AL 31/12/2004	ANNO 2004	ANNI PRECEDENTI
CATEGORIA 7				
ENTRATE DERIVANTI DALLA VENDITA DI BENI E PRESTAZIONI DI SERVIZI				
1.3.1.001.	9			
1.3.1.002.	11			
1.3.1.003.	13	447.972,78	260.162,88	187.809,90
1.3.1.004.	10			
1.3.1.005.	17			
		447.972,78	260.162,88	187.809,90
TOTALE CAT. 7				
CATEGORIA 8				
REDDITI E PROVENTI PATRIMONIALI				
1.3.2.001.	26			
1.3.2.002.	27	20.707,80	3.767,37	16.940,43
1.3.2.003.	28			
1.3.2.004.	29	1.484.689,79	92.438,09	1.392.251,70
		1.505.397,59	96.205,46	1.409.192,13
TOTALE CAT. 8				
CATEGORIA 9				
POSTE CORRETIVE E COMPENSATIVE DI SPESE CORRENTI				
1.3.3.001.	34			
1.3.2.002.	35	54.904,83	35.980,93	18.923,90
		54.904,83	35.980,93	18.923,90
TOTALE CAT. 9				
CATEGORIA 10				
ENTRATE NON CLASSIFICABILI IN ALTRE VOCI				
1.3.4.001.	36	0,00	0,00	0,00
		0,00	0,00	0,00
TOTALE CAT. 10				
		2.008.275,20	392.349,27	1.615.925,93
TOTALE TITOLO III				
		3.088.914,91	1.117.285,94	1.971.628,97
TITOLO IV				
ENTRATE PER ALIENAZIONE BENI PATRIMONIALI E RISCOSSIONE DI CREDITI				
CATEGORIA 11				
ALIENAZIONI DI IMMOBILI E DIRITTI REALI				
TOTALE CAT. 11				
CATEGORIA 12				
ALIENAZIONE DI IMMOBILIZZAZIONI TECNICHE				
2.1.1.001.	38			
TOTALE CAT. 12				

CODICE N.		TOTALE RESIDUI AL 31/12/2004	ANNO 2004	ANNI PRECEDENTI
ALTRE ENTRATE				
CATEGORIA 13				
REALIZZO DI VALORI MOBILIARI				
2.1.3.001.	40			
2.1.3.002.	41			
2.1.3.003.	42			
2.1.3.004.	43			
2.1.3.005.	44			
2.1.3.006.	45			
		TOTALE CAT. 13		
CATEGORIA 14				
REDDITI E PROVENTI PATRIMONIALI				
2.1.4.001.	48			
2.1.4.002.	49			
2.1.4.003.	50			
2.1.4.004.	51			
2.1.4.005.	52	134.624,97	3.245,03	131.379,94
2.1.4.006.	53			
2.1.4.007.	54	134.624,97	3.245,03	131.379,94
		TOTALE CAT. 14		
		TOTALE CAT. 15		
TITOLO V				
ENTRATE DERIVANTI DA TRASFERIMENTI IN CONTO CAPITALE				
CATEGORIA 15				
2.2.1.001.				
		TOTALE CAT. 15		
CATEGORIA 16				
2.2.2.001.	56	440.021,28		440.021,28
		TOTALE CAT. 16		
CATEGORIA 17				
2.2.3.001.				
		TOTALE CAT. 17		
CATEGORIA 18				
2.2.4.001.	58	299.448,17		299.448,17
		TOTALE CAT. 18		
		TOTALE CAT. 18	0,00	739.469,45
		TOTALE TITOLO V		

CODICE N.	TOTALE RESIDUI AL 31/12/2004	ANNO 2004	ANNI PRECEDENTI
TITOLO VI			
ACCENSIONE DI PRESTITI			
CATEGORIA 19			
ASSUNZIONE DI MUTUI			
2.3.1.001.	59	Assunzione di mutui	TOTALE CAT. 19
CATEGORIA 20			
ASSUNZIONE DI ALTRI DEBITI FINANZIARI			
2.3.2.001.	60	Anticipazioni Tesoreria	
2.3.2.002.	61	Depositi cauzionali di terzi	
2.3.2.003.	61ter	Fondo garanzia prestiti al personale	TOTALE CAT. 20
2.3.3.001.		EMISSIONE DI OBBLIGAZIONI	TOTALE CAT. 21
TOTALE TITOLO VI			
		0,00	0,00
		874.094,42	3.245,03
			870.849,39
TITOLO VII			
PARTITE DI GIRO			
CATEGORIA 22			
ENTRATE AVENTI NATURA DI PARTITA DI GIRO			
4.1.1.001.	62	Ritenute erariali	42.395,59
4.1.1.002.	63	Ritenute previdenziali e assistenziali	6.200,66
4.1.1.003.	64	Ritenute diverse	62.228,04
4.1.1.004.	65	Trattenute per conto terzi	26.064,10
4.1.1.005.	66	Rimborsi di somme pagate per conto di terzi	12.096,02
4.1.1.006.	67	Partite in sospeso	147.436,92
4.1.1.007.	68	IVA su introiti	358.789,24
4.1.1.008.	69	Imposte e tasse estero	1.244.744,55
		247.985,49	247.985,49
		4.418.008,68	3.899.147,54
		4.418.008,68	518.861,14
			3.899.147,54
TOTALE TITOLO VII			
		0,00	0,00
		1.080.639,71	724.936,67
		2.008.275,20	392.349,27
		134.624,97	3.245,03
		739.469,45	0,00
		0,00	0,00
		4.418.008,68	518.861,14
		8.810.191,14	1.639.392,13
			6.741.625,90
RIEPILOGO DEI TITOLI			
TITOLO I			
TITOLO II			
TITOLO III			
TITOLO IV			
TITOLO V			
TITOLO VI			
TITOLO VII			
		0,00	0,00
		1.080.639,71	355.703,04
		2.008.275,20	1.615.925,93
		134.624,97	131.379,94
		739.469,45	739.469,45
		0,00	0,00
		4.418.008,68	3.899.147,54
		8.810.191,14	6.741.625,90

CODICE	N.	TOTALE RESIDUI AL 31/12/2004	ANNO 2004	ANNI PRECEDENTI
TITOLO I				
SPESE CORRENTI				
CATEGORIA 1				
SPESE PER GLI ORGANI DELL'ENTE				
1.1.1.001.	1	412,00	412,00	
1.1.1.002.	2	12.392,28	12.392,28	
1.1.1.003.	3	18.043,58	18.043,58	
1.1.1.004.	4	30.847,86	30.847,86	
		TOTALE CAT. 1		
CATEGORIA 2				
ONERI PER IL PERSONALE IN ATTIVITA' DI SERVIZIO				
1.1.2.001.	7			
1.1.2.002.	7bis			
1.1.2.003.	8	97.396,96	97.396,96	
1.1.2.004.	9	36.093,45	36.093,45	
1.1.2.005.	10	45,33	45,33	
1.1.2.006.	11	573,70	573,70	
1.1.2.007.	12	168.961,01	168.961,01	
1.1.2.008.	13	2.819,70	2.819,70	
1.1.2.009.	14	54.847,19	27.700,00	27.147,19
1.1.2.010.	15	6.822,46	6.822,46	
1.1.2.011.	16	54.133,58	17.835,09	36.298,49
1.1.2.012.	17	276.272,71	276.272,71	
1.1.2.013.	18	43.151,39	43.151,39	
1.1.2.014.	19			
1.1.2.015.	19bis			
1.1.2.016.	19ter			
1.1.2.017.	20			
1.1.2.018.	21			
		TOTALE CAT. 2	741.117,48	63.445,88
CATEGORIA 3				
SPESE PER L'ACQUISIZIONE DI BENI DI CONS. E DI SERV.				
1.1.3.001.	20	432,50	432,50	
1.1.3.002.	21	4.307,18	4.307,18	
1.1.3.003.	22	952,98	952,98	
1.1.3.004.	23			
1.1.3.005.	24	40,54	40,54	
1.1.3.006.	40	61.395,90	55.642,32	5.753,58
1.1.3.007.	41	13.259,51	13.238,58	20,93
1.1.3.008.	25			
1.1.3.009.	26			
1.1.3.010.	27			
1.1.3.011.	28	27.602,84	27.602,84	
1.1.3.012.	29	1.785,03	1.785,03	

CODICE	N.	TOTALE RESIDUI		ANNI PRECEDENTI	
		Al 31/12/2004	ANNO 2004	ANNO 2004	ANNI PRECEDENTI
1.1.3.013.	30				
1.1.3.014.	31				
1.1.3.015.	32	798,44	798,44		
1.1.3.016.	33	571,00	571,00		
1.1.3.017.	34				
1.1.3.018.	35	16.376,97	16.376,97		
1.1.3.019.	36	20.150,28	20.150,10		0,18
1.1.3.020.	37	35.749,98	18.781,10		16.967,88
1.1.3.021.	38	785,60	660,60		125,00
1.1.3.022.	39				
1.1.3.023.	43	834,58	834,58		
1.1.3.024.	42	31.603,79	7.900,00		23.703,79
		216.644,12	170.074,76		46.569,36
		TOTALE CAT. 3			
CATEGORIA 4					
USCITE PER PRESTAZIONI ISTITUZIONALI					
1.2.1.001.	44				
1.2.1.002.	44bis	351.349,37	332.209,24		19.140,13
1.2.1.003.	50	14.529,00	14.529,00		
1.2.1.004.	51	292.271,56	145.413,00		146.858,56
1.2.1.005.	52	37.200,00	37.200,00		
1.2.1.006.	53	64.520,00	14.520,00		50.000,00
1.2.1.007.	54	19.553,00	19.553,00		
1.2.1.008.	56				
1.2.1.009.	57				
1.2.1.010.	58				
1.2.1.011.	60	13.500,03	13.500,03		
1.2.1.012.	61	4.906,34			4.906,34
1.2.1.013.	62	291.677,86	23.143,84		268.534,02
1.2.1.014.	63	413.690,79	368.228,43		45.462,36
1.2.1.015.	64	325.946,02	52.200,00		273.746,02
1.2.1.016.	65	0,00			
1.2.1.017.	59	224.736,56	207.785,77		16.950,79
1.2.1.018.	49	34.787,99			34.787,99
		2.088.668,52	1.191.082,31		897.586,21
		TOTALE CAT. 4			
CATEGORIA 5					
TRASFERIMENTI PASSIVI					
1.2.2.001.	66				
1.2.2.002.	67	234.418,00	170.000,00		64.418,00
1.2.2.003.		520.000,00	520.000,00		
1.2.2.004.					
1.2.2.005.					
1.2.2.006.	67bis	110.806,00	70.000,00		40.806,00
1.2.2.007.	66bis	855.224,00	760.000,00		105.224,00
		TOTALE CAT. 5			
CATEGORIA 6					

CODICE	N.	TOTALE RESIDUI AL 31/12/2004	ANNO 2004	ANNI PRECEDENTI
ONERI FINANZIARI				
1.2.3.001.	68	90.179,24	90.179,24	
1.2.3.002.	69	350,00	350,00	
1.2.3.003.	71	2.480,00	2.480,00	
1.2.3.004.	72	0,02	0,02	
		93.009,26	93.009,26	
TOTALE CAT. 6				
CATEGORIA 7				
ONERI TRIBUTARI				
1.2.4.001.	77	26.736,06	26.736,06	
		26.736,06	26.736,06	
TOTALE CAT. 7				
CATEGORIA 8				
POSTE CORRETTIVE E COMP.VE DI ENTRATE CORRENTI				
1.2.5.001.	79			
TOTALE CAT. 8				
CATEGORIA 9				
SPESE NON CLASSIFICABILI IN ALTRE VOCI				
1.2.6.001.	81	19.821,95	19.072,17	749,78
1.2.6.002.	85			
1.2.6.003.	83	72,00	72,00	
1.2.6.004.	84	2.731,84	2.731,84	
1.2.6.005.	82			
		22.625,79	21.876,01	749,78
TOTALE CAT. 9				
TOTALE TITOLO I SPESE CORRENTI				
408487309 2197429806 111157503				
CATEGORIA 10				
ONERI PER IL PERSONALE IN QUIESCENZA				
1.4.1.001.				
TOTALE CAT. 10				
CATEGORIA 11				
ACQUISIZIONE DI BENI DI USO DUREVOLE ED OPERE IMMOBILIARI				
2.1.1.001.	88			
2.1.1.002.	89			
2.1.1.003.	90			
2.1.1.004.	91			

CODICE N.	TOTALE RESIDUI AL 31/12/2004	ANNO 2004	ANNI PRECEDENTI
TOTALE CAT. 11			
CATEGORIA 12			
ACQUISIZIONE DI IMMOBILIZZAZIONI TECNICHE			
2.1.2.001.			
94	Acquisti di impianti, attrezzature e macchinari		
2.1.2.002.	95 Ripristini e trasform. ni e manut. ne straord. Imp., attrez. e macch. (manut. str. Te	20.777,56	449.925,73
2.1.2.003.	96 Acquisti di automezzi		
2.1.2.004.	97 Grandi manutenzioni di automezzi		
2.1.2.005.	98 Acquisti di mobili e macchine di ufficio	55.318,45	5.041,60
	TOTALE CAT. 12	60.360,05	504,60
		531.063,34	454.967,33
CATEGORIA 13			
PARTECIPAZIONI E ACQUISTO DI VALORI MOBILIARI			
2.1.3.001.	101 Sottoscrizione e acquisti di partecipazioni azionarie		
2.1.3.002.	102 Conferimenti e quote partecipazione al patrimonio di altri Enti		
2.1.3.003.	103 Acquisto titoli emessi o garantiti dallo Stato ed assimilati		
2.1.3.004.	104 Depositi in buoni postali		
2.1.3.005.	105 Acquisto di altri titoli di credito		
TOTALE CAT. 13			
CATEGORIA 14			
CONCESSIONI DI CREDITI ED ANTICIPAZIONI			
2.1.4.001.	109 Concessione di mutui a medio e lungo termine		
2.1.4.002.	110 Sconti a terzi di annualità, semestralità ecc.		
2.1.4.003.	111 Concessione di prestiti ed anticipazioni a breve termine		
2.1.4.004.	112 Anticipazioni alle gestioni autonome		
2.1.4.005.	113 Depositi a cauzione		
2.1.4.006.	114 Concessioni di crediti diversi		
TOTALE CAT. 14			
CATEGORIA 15			
INDENNITA' ANZ.TA' E SIMILARI AL PERS.LE CESSATO SERV.			
2.1.5.001.	118 Indennità anzianità e similari al personale cessato servizio	2.391,63	16.634,98
	TOTALE CAT. 15	19.026,61	16.634,98
		19.026,61	2.391,63
TOTALE TITOLO III			
550.089,95			
78.487,64			
471.602,31			
TITOLO III			
ESTINZIONI DI MUTUI E ANTICIPAZIONI			
CATEGORIA 16			

CODICE	N.	TOTALE RESIDUI AL 31/12/2004	ANNO 2004	ANNI PRECEDENTI
RIMBORSI DI MUTUI				
2.2.1.001.	120	Rimborsi di mutui		
			TOTALE CAT. 16	
CATEGORIA 17 RIMBORSI PASSIVI				
2.2.2.001.	122	Rimborsi di anticipazioni passive		
			TOTALE CAT. 17	
CATEGORIA 18 RIMBORSI DI OBBLIGAZIONI				
2.2.3.001.		Rimborsi di obbligazioni		
			TOTALE CAT. 18	
CATEGORIA 19 RESTITUZIONI ALLE GESTIONI AUTONOME DI ANTICIPAZIONI				
2.2.4.001.		Restituzioni alle gestioni autonome di anticipazioni		
			TOTALE CAT. 19	
CATEGORIA 20 ESTINZIONE DI DEBITI DIVERSI				
2.2.5.001.	125	Rimborso depositi cauzionali diversi		
2.2.5.002.	126	Utilizzo fondo garanzia prestiti al personale		
			TOTALE CAT. 20	
TOTALE TITOLO III				
			0,00	0,00
TITOLO IV PARTITE DI GIRO				
CATEGORIA 21 SPESE AVENTI NATURA DI PARTITE DI GIRO				
4.1.1.001.	127	Ritenute erariali	125.170,93	4.023,65
4.1.1.002.	128	Ritenute previdenziali ed assistenziali	60.589,62	78,23
4.1.1.003.	129	Ritenute diverse	9.511,50	10.466,79
4.1.1.004.	130	Trattenute a favore di terzi	558,58	
4.1.1.005.	131	Somme pagate per conto di terzi	1.403.869,38	606.682,18
4.1.1.006.	132	Partite in conto sospesi	37.621,88	12.932,76
4.1.1.007.	133	Iva su acquisti	10.392,74	10.392,74
4.1.1.008.	134	Imposte e tasse estero	2.277.796,36	644.576,35
			TOTALE CAT. 21	644.576,35

CODICE	N.	TOTALE RESIDUI AL 31/12/2004	ANNO 2004	ANNI PRECEDENTI
		2.277.796,36	1.633.220,01	644.576,35
TOTALE TITOLO IV				
RIEPILOGO DEI TITOLI				
TITOLO I		4.084.873,09	2.971.298,06	1.113.575,03
TITOLO II		550.089,95	78.487,64	471.602,31
TITOLO III		0,00	0,00	0,00
TITOLO IV		2.277.796,36	1.633.220,01	644.576,35
TOTALE DELLE USGIE		6.912.759,40	4.683.005,71	2.229.753,69

PARTE PRIMA - ENTRATA
GESTIONE DI COMPETENZA

CODICE	N.	DENOMINAZIONE	2004.		2003		DIFFERENZA	VARIAZIONE PERCENTUALE
			ACCERTAMENTI	TOTALE	ACCERTAMENTI	TOTALE		
1	2	3	4	5	4-5	(4-5)/5*100		
CAPITOLO								
TITOLO I								
ENTRATE CONTRIBUTIVE								
CATEGORIA 1								
1.1.1.		ALIQUOTE CONTRIBUTIVE A CARICO DEI DATORI DI LAVORO E/O DEGLI ISCRITTI	0,00	0,00	0,00	0,00	0,00	0,00
TOTALE CAT. 1								
CATEGORIA 2								
1.1.2.		QUOTA PARTECIPAZIONE DEGLI ISCRITTI ALL'ONER DI SPECIFICHE GESTIONI	0,00	0,00	0,00	0,00	0,00	0,00
TOTALE CAT. 2								
TITOLO II								
ENTRATE DERIVANTI DA TRASFERIMENTI CORRENTI								
CATEGORIA 3								
TRASFERIMENTI DA PARTE DELLO STATO								
1.2.1.		Contributi ordinari a carico dello Stato per la prosa	10.234.587,00	10.074.000,00	160.587,00	1,59%		
1.2.1.001.		Contributi ordinari a carico dello Stato per la danza	265.413,00	265.413,00	0,00	0,00%		
1.2.1.002.		Contributi per attività istituzionali particolari	3.977.155,00	3.977.155,00	-3.977.155,00	-100,00%		
1.2.1.003.		Contributi aree disagiate						
1.2.1.004.		Contributi Unione Europea						
1.2.1.005.								
TOTALE CAT. 3								
CATEGORIA 4								
TRASFERIMENTI DA PARTE DELLE REGIONI								
1.2.2.		Contributi dalle Regioni	272.070,00	522.076,47	-250.006,47	-47,89%		
1.2.2.001.			272.070,00	522.076,47	-250.006,47	-47,89%		
TOTALE CAT. 4								
CATEGORIA 5								
TRASFERIMENTI DA COMUNI E PROVINCE								
1.2.3.		Contributi da Comuni e province	577.733,34	181.117,68	396.615,66	218,98%		
1.2.3.001.			577.733,34	181.117,68	396.615,66	218,98%		
TOTALE CAT. 5								
CATEGORIA 6								
TRASFERIMENTI DA ALTRI ENTI DEL SETTORE PUBBLICO E PRIVATO								
1.2.4.		Contributi vari	103.164,57	62.182,57	40.982,00	65,91%		
1.2.4001.			103.164,57	62.182,57	40.982,00	65,91%		
TOTALE CAT. 6								
TOTALE TITOLO II								
			11.452.967,91	15.081.944,72	-3.628.976,81	-24,06%		

PARTE PRIMA - ENTRATA
GESTIONE DI COMPETENZA

CAPITOLO

CODICE	N.	DENOMINAZIONE	2004		2003		DIFFERENZA	VARIAZIONE PERCENTUALE
			TOTALE ACCERTAMENTI	TOTALE ACCERTAMENTI	TOTALE ACCERTAMENTI	TOTALE ACCERTAMENTI		
1	2	3	4	5	6	7	8	9
CATEGORIA 7								
ENTRATE DERIVANTI DALLA VENDITA DI BENI E PRESTAZIONI DI SERVIZI								
1.3.1.001.	9	Ricavi dalla vendita di pubblicazioni						
1.3.1.002.	11	Proventi derivanti dalla prestazione di servizi	7.700,00		7.700,00			
1.3.1.003.	13	Realizzi per cessione materiale fuori uso						
1.3.1.004.	10	Proventi, incassi e altre entrate teatri gestiti	5.158.905,41	3.892.093,96	1.266.811,45		32,55%	
1.3.1.005.	17	Proventi attività decentrate circuiti	5.166.605,41	3.892.093,96	1.274.511,45		32,75%	
TOTALE CAT. 7								
CATEGORIA 8								
REDDITI E PROVENTI PATRIMONIALI								
1.3.2.001.	26	Affitti di immobili	14.420,76	15.718,20	-1.297,44		-8,25%	
1.3.2.002.	27	Interessi e premi su titoli a reddito fisso						
1.3.2.003.	28	Dividendi ed altri proventi su titoli az.ri e partecipazioni	99.988,55	190.000,00	-90.011,45		-47,37%	
1.3.2.004.	29	Interessi attivi su mutui, dep., conti corr. e crediti v/Erario	114.409,31	205.718,20	-91.308,89		-55,63%	
TOTALE CAT. 8								
CATEGORIA 9								
POSTE CORRETTIVE E COMPENSATIVE DI SPESE CORRENTI								
1.3.3.001.	34	Recuperi e rimborsi diversi	43.054,55	20.999,29	22.055,26		105,03%	
1.3.2.002.	35	Credito Irap 2002	43.054,55	20.999,29	22.055,26		105,03%	
TOTALE CAT. 9								
CATEGORIA 10								
ENTRATE NON CLASSIFIC. IN ALTRE VOCI								
1.3.4.001.	36	Entrate eventuali	0,00	0,00				
TOTALE CAT. 10								
TOTALE TITOLO III			5.324.069,27	4.118.811,45	1.205.257,82		29,26%	
TOTALE ENTRATE CORRENTI			16.777.037,18	19.200.756,17	-2.423.718,99		-12,62%	

TITOLO IV
ENTRATE PER ALIENAZIONE BENI PATRIMONIALI E RISCOSSIONE DI CREDITI

PARTE PRIMA - ENTRATA

GESTIONE DI COMPETENZA

CAPITOLO

CODICE	N.	DENOMINAZIONE	2004		2003		DIFFERENZA	VARIAZIONE PERCENTUALE
			TOTALE ACCERTAMENTI	4	TOTALE ACCERTAMENTI	5		
1	2	3	4	5	4-5	(4-5)/5*100		
CATEGORIA 11								
ALIENAZIONI DI IMMOBILI E DIRITTI REALI								
CATEGORIA 12								
ALIENAZIONE DI IMMOBILIZZAZIONI TECNICHE								
2.1.1.001.	38	Alienazioni di immobili, impianti, attrez. e macch.						
			TOTALE CAT. 11					
			TOTALE CAT. 12					
CATEGORIA 13								
ALTRE ENTRATE								
REALIZZO DI VALORI MOBILIARI								
2.1.3.001.	40	Cessioni di partecipazioni azionarie						
2.1.3.002.	41	Cessione di conferimenti e quote in altri Enti						
2.1.3.003.	42	Realizzi di titoli emessi o garantiti dallo Stato						
2.1.3.004.	43	Realizzi di obbligazioni e cartelle fondiarie						
2.1.3.005.	44	Riscossioni di buoni postali						
2.1.3.006.	45	Riscossione di altri titoli di credito						
			TOTALE CAT. 13					
CATEGORIA 14								
REDDITI E PROVENTI PATRIMONIALI								
2.1.4.001.	48	Prelevamenti di depositi bancari						
2.1.4.002.	49	Riscossioni di mutui a medio e lungo termine						
2.1.4.003.	50	Incaassi di annualità e semestralità scontate a terzi						
2.1.4.004.	51	Riscossioni di prestiti e anticipazioni a breve termine						
2.1.4.005.	52	Ritiro di depositi a cauzione presso terzi						
2.1.4.006.	53	Riscossioni di crediti diversi						
2.1.4.007.	54	Riscossioni INA per polizze personale cessato dal servizio						
			22.167,03		17.612,53		4.554,50	25,86%
			43.796,97		16.138,47		27.658,50	171,38%
TOTALE CAT. 14			65.964,00		33.751,00		32.213,00	95,44%
			65.964,00		33.751,00		32.213,00	95,44%
TITOLO V								
ENTRATE DERIVANTI DA TRASFERIMENTI								
IN CONTO CAPITALE								
CATEGORIA 15								
TRASFERIMENTI DALLO STATO								
2.2.1.001.								
			TOTALE CAT. 15					

PARTE PRIMA - ENTRATA
GESTIONE DI COMPETENZA

CODICE	N.	DENOMINAZIONE	2004		2003		DIFFERENZA	VARIAZIONE
			TOTALE	ACCERTAMENTI	TOTALE	ACCERTAMENTI		
1	2	3	4	5	6	7	8	9
							(4-5)/5*100	
CAPITOLO								
CATEGORIA 16								
2.2.2.001.	56	TRASFERIMENTI DALLE REGIONI						
			TOTALE CAT. 16					
CATEGORIA 17								
2.2.3.001.		TRASFERIMENTI DA COMUNI E PROVINCE						
			TOTALE CAT. 17					
CATEGORIA 18								
2.2.4.001.	58	TRASFERIMENTI DA ALTRI ENTI DEL SETT. PUBBLICO Trasferimenti da altri Enti						
			TOTALE CAT. 18					
			TOTALE TITOLO V					
TITOLO VI								
ACCENSIONE DI PRESTITI								
CATEGORIA 19								
2.3.1.001.	59	ASSUNZIONE DI MUTUI						
			TOTALE CAT. 19					
CATEGORIA 20								
ASSUNZIONE DI ALTRI DEBITI FINANZIARI								
2.3.2.001.	60	Anticipazioni Tesoreria			9.273.643,86	-9.273.643,86		-100,00%
2.3.2.002.	61	Depositi cauzionali di terzi	1.506,66		762,00	744,66		97,72%
2.3.2.003.	61ter	Fondo garanzia prestiti al personale	1.506,66		9.274.405,86	-9.272.899,20		-99,98%
			TOTALE CAT. 20					
CATEGORIA 21								
EMISSIONE DI OBBLIGAZIONI								
2.3.3.001.								
			TOTALE CAT. 21					
			TOTALE TITOLO VI					
			TOTALE ENTRATE IN CONTO CAPITALE		9.308.156,86	-9.272.899,20		-99,98%
					67.470,66	9.240.867,20		99,78%

PARTE PRIMA - ENTRATA

GESTIONE DI COMPETENZA

CAPITOLO

CODICE	N.	DENOMINAZIONE	2004		2003		DIFFERENZA	VARIAZIONE PERCENTUALE
			TOTALE ACCERTAMENTI	TOTALE ACCERTAMENTI	TOTALE ACCERTAMENTI	TOTALE ACCERTAMENTI		
1	2	3	4	5	6	7	8	9
TITOLO VII								
PARTITE DI GIRO								
CATEGORIA 22								
ENTRATE AVVENTI NATURA DI PARTITA DI GIRO								
4.1.1.001.	62	Ritenute erariali	1.117.534,49	1.201.267,57	-83.733,08	-6,97%		
4.1.1.002.	63	Ritenute previdenziali e assistenziali	430.083,24	442.141,23	-12.057,99	-2,73%		
4.1.1.003.	64	Ritenute diverse	48.482,36	140.607,02	-92.124,66	-65,52%		
4.1.1.004.	65	Trattenute per conto terzi	94.334,28	6.467,80	87.866,48	1358,52%		
4.1.1.005.	66	Rimborsi di somme pagate per conto di terzi	7.926.730,39	8.248.456,06	-321.725,67	-3,90%		
4.1.1.006.	67	Partite in sospeso	921.550,05	1.320.603,58	-399.053,53	-30,22%		
4.1.1.007.	68	IVA su introiti		256.538,65	-256.538,65	-100,00%		
4.1.1.008.	69	Imposte e tasse estero	10.538.714,81	11.616.081,91	-1.077.367,10	-9,27%		
TOTALE CAT. 22			10.538.714,81	11.616.081,91	-1.077.367,10	-9,27%		
TOTALE TITOLO VII			10.538.714,81	11.616.081,91	-1.077.367,10	-9,27%		
RIEPILOGO DEI TITOLI								
TITOLO I								
TITOLO II								
TITOLO III								
TITOLO IV								
TITOLO V								
TITOLO VI								
TITOLO VII								
TOTALE DEI TITOLI			27.383.227,65	40.124.994,94	-12.741.767,29	-31,76%		
AVANZO DI AMMINISTRAZIONE 2002 APPLICATO			879.199,77					
DISAVANZO FINANZIARIO 2003			472.095,06					
TOTALE GENERALE			41.476.289,77	41.476.289,77	0,00%			

PARTE SECONDA - SPESA

GESTIONE DI COMPETENZA

CAPITOLO

CODICE	N.	DENOMINAZIONE	2004		2003		VARIAZIONE PERCENTUALE (4-5)/3*100
			TOTALE IMPEGNI	4	TOTALE IMPEGNI	5	
1	2	3	4	5	4-5		
TITOLO I							
SPESA CORRENTI							
CATEGORIA 1							
SPESA PER GLI ORGANI DELL'ENTE							
1.1.1.001.	1	Assegni ed indennità alla Presidenza	63.165,00	65.246,89	-2.081,89	-3,19%	
1.1.1.002.	2	Compensi, indennità e rimb ai componenti Organi Collegiali di Amm.ne	60.335,35	59.880,72	454,63	0,76%	
1.1.1.003.	3	Compensi, indennità e rimb ai componenti Collegio Revisori	49.486,06	37.000,00	12.486,06	33,75%	
1.1.1.004.	4	Spese di viaggi organi collegiali	75.795,63	64.000,00	11.795,63	18,43%	
		TOTALE CAT. 1	248.782,04	226.127,61	22.654,43	10,02%	
CATEGORIA 2							
ONERI PER IL PERSONALE IN ATTIVITA' DI SERVIZIO							
1.1.2.001.	7	Stipendi ed altri assegni fissi al personale parastato e teatri	3.864.078,71	3.890.455,88	-26.377,17	-0,68%	
1.1.2.003.	7bis	Indennità di Ente (Parastato)	50.440,36	50.440,36			
1.1.2.004.	18	Fondo miglioramento Enti art. 12 DPR 43/90	276.000,00	300.605,00	-24.605,00	-8,19%	
1.1.2.005.	8	Altre indennità	393.692,97	496.452,54	-102.759,57	-20,70%	
1.1.2.006.	9	Compensi per lavoro straordinario teatri	28.296,85	43.514,50	-15.215,65	-34,97%	
1.1.2.007.	10	Indennità e rimb. spese trasporto per missioni all'estero	13.646,32	7.117,90	6.528,42	91,72%	
1.1.2.008.	12	Indennità e rimb. spese trasporto per trasferimenti	1.296.644,39	1.359.000,34	-62.355,95	-4,59%	
1.1.2.009.	13	Oneri previsti ed assistenziali a carico dell'ente	7.000,00	6.680,30	319,70	4,79%	
1.1.2.010.	14	Altri oneri a carico dell'Ente	29.903,20	15.000,00	14.903,20	99,35%	
1.1.2.011.	14	Costi per il personale e parrec.ne a spese per corsi indetti da Enti, Istituz. Ed An	9.000,00	9.000,00			
1.1.2.012.	11	Personale di terzi presso l'ente	17.070,06	10.885,77	6.184,29	56,81%	
1.1.2.013.	15	Oneri art. 59 DPR 509/79	89.174,28	139.252,85	-50.078,57	-35,96%	
1.1.2.014.	16	Fondo retribuzione posizione e risultato dirigenti	345.000,00	133.947,88	211.052,12	157,56%	
1.1.2.015.	19	INA per polizze personale	60.840,00	41.000,00	19.840,00	48,39%	
1.1.2.016.	19bis	Uscite per prestazioni sostitutive di mensa	78.926,23	78.926,23			
1.1.2.017.	19ter	Uscite per comitato pari opportunità	6.550.715,37	6.452.912,96	97.802,41	1,52%	
1.1.2.018.	17	Fondo retribuzione posizione e risultato Direttore Generale					
CATEGORIA 3							
SPESA PER L'ACQUISIZIONE DI BENI DI CONS. E DI SERV.							
1.1.3.001.	20	Acquisto di libri, riviste, giornali ed altre pubblicazioni	7.573,11	7.500,00	73,11	0,97%	
1.1.3.002.	21	Acquisto materiali di consumo e noleggio materiale tecnico	45.273,62	47.171,98	-1.898,36	-4,02%	
1.1.3.003.	22	Spese di rappresentanza	4.960,37	11.000,00	-6.039,63	-54,91%	
1.1.3.004.	23	Spese per il funzionamento di commissioni, comitati ecc.	220,24	196,85	23,39	11,88%	
1.1.3.005.	24	Spese per accertamenti sanitari	62.995,90	48.685,02	13.710,88	26,16%	
1.1.3.006.	40	Uscite per pulizia uffici	36.218,65	35.000,00	1.218,65	3,48%	
1.1.3.007.	41	Uscite per servizi informatici					

PARTE SECONDA - SPESA

GESTIONE DI COMPETENZA

CAPITOLO

CODICE	N.	DENOMINAZIONE	2004		2003		DIFFERENZA	VARIAZIONE PERCENTUALE (4-5)/5*100
			TOTALE IMPEGNI	4	TOTALE IMPEGNI	5		
1	1	3						
1.1.3.008.	25	Uscite per cure,ricoveri e protesi	3.413,44		1.000,00	2.413,44	241,34%	
1.1.3.009.	26	Acquisto vestiario e divise	406.119,79		384.000,00	24.119,79	6,28%	
1.1.3.010.	27	Fitto locali D.G. ETI	84.458,38		49.000,00	35.458,38	72,36%	
1.1.3.011.	28	Manutenzione,riparazione,adattamento locali e relativi importi	114.913,98		125.000,00	-10.086,02	-8,07%	
1.1.3.012.	29	Spese postali,telefoniche e telegrafiche			17.904,00	-17.904,00	-100,00%	
1.1.3.013.	30	Spese per studi,indagini e rilevazioni						
1.1.3.014.	31	Spese per l'organizz. e la partec.ne a convegni,congressi, mostre ed altre manifestazioni	798,44		3.000,00	-2.201,56	-73,39%	
1.1.3.015.	32	Spese per concorsi	7.340,49		7.600,00	-259,51	-3,41%	
1.1.3.016.	33	Manutenzione,noleggio ed esercizio di mezzi di trasporto	4.465,71		4.500,00	-34,29	-0,76%	
1.1.3.017.	34	Canoni d'acqua	26.000,00		25.000,00	1.000,00	4,00%	
1.1.3.018.	35	Spesa p/energia elettrica per illuminazione	40.000,00		24.000,00	16.000,00	66,67%	
1.1.3.019.	36	Combustibili ed en. elettrica per riscaldamento e spese per la conduz.ne degli ir	69.176,77		70.169,83	-993,06	-1,42%	
1.1.3.020.	37	Onorari e compensi p/speciaii incarichi	2.740,10		2.000,00	740,10	37,01%	
1.1.3.021.	38	Trasporti e facchinaggio	32.256,70		72.000,00	-39.743,30	-55,20%	
1.1.3.022.	39	Premi di assicurazione	3.137,03		4.600,00	-1.462,97	-31,80%	
1.1.3.023.	43	Minute e varie	7.900,00		7.900,00	0,00	0,00%	
1.1.3.024.	42	Spese ass. sindacale AGIS personale CCNL	961.362,72		947.227,68	14.135,04	1,49%	
TOTALE CAT. 3								
CATEGORIA 4								
USCITE PER PRESTAZIONI ISTITUZIONALI								
1.2.1.001.	44	Spese teatri gestiti	4.825.027,46		4.494.693,10	330.334,36	7,35%	
1.2.1.002.	44bis	Spese per vigilanza antincendio	270.862,20		270.862,20			
1.2.1.003.	50	Attività di danza	156.293,00		174.947,00	-18.654,00	-10,66%	
1.2.1.004.	51	Attività di promozione nei territori			305.000,00	-305.000,00	-100,00%	
1.2.1.005.	52	I premi	48.031,04		46.770,00	1.261,04	2,70%	
1.2.1.006.	53	Editoria	180.204,90		125.000,00	55.204,90	44,16%	
1.2.1.007.	54	Drammaturgia						
1.2.1.008.	56	Programmi Unione Europea						
1.2.1.009.	57	Interventi di promozione in Italia (Ricerca)			43.288,42	-43.288,42	-100,00%	
1.2.1.010.	58	Interventi di programmazione in Italia (Circuiti)			96.502,05	-96.502,05	-100,00%	
1.2.1.011.	60	Teatrosc-Emeroteca	44.000,00		348,33	43.651,67	12531,70%	
1.2.1.012.	61	Progetto aree disagiate						
1.2.1.013.	62	Progetti internazionali	39.000,00		3.447.022,65	-3.408.022,65	-98,87%	
1.2.1.014.	63	Altre iniziative culturali	575.877,57		462.477,00	113.400,57	24,52%	
1.2.1.015.	64	Biblioteca "Alfonso Spadoni"	52.200,00		24.943,00	27.257,00	109,28%	
1.2.1.016.	65	Teatro e carcere						
1.2.1.017.	59	Comunicazione, promozione e pubblicità	897.743,75		871.696,90	26.046,85	2,99%	
1.2.1.018.	49	Attività culturali teatri			60.000,00	-60.000,00	-100,00%	
TOTALE CAT. 4			7.089.239,92		10.152.688,45	-3.063.448,53	-30,17%	

PARTE SECONDA - SPESA

GESTIONE DI COMPETENZA

CAPITOLO

CODICE	N.	DENOMINAZIONE	2004		2003		VARIAZIONE PERCENTUALE (4-5)/5*100
			TOTALE IMPEGNI 4	TOTALE IMPEGNI 5	DIFFERENZA 4-5		
1	2	3					
CATEGORIA 5							
TRASFERIMENTI PASSIVI							
1.2.2.001.	66	Trasferimenti passivi per interventi di promozione (Ricerca e Ragazzi)	170.000,00	847.965,71	-677.965,71	-79,95%	
1.2.2.002.	67	Trasferimenti passivi per interventi di programmazione	520.000,00	1.055.163,43	-535.163,43	-50,72%	
1.2.2.003.		A comuni e provincie					
1.2.2.004.		Ad altri ent� del settore pubblico					
1.2.2.005.		Altri trasferimenti passivi	41.000,00	63.000,00	-22.000,00	-34,92%	
1.2.2.006.	67bis	Trasf. passivi per interv. di programmazione e promoz. All'estero	70.000,00	56.431,00	13.569,00	24,05%	
1.2.2.007.	66bis	Trasferimenti passivi per attivit� di danza	801.000,00	2.022.560,14	-1.221.560,14	-60,40%	
TOTALE CAT. 5							
CATEGORIA 6							
ONERI FINANZIARI							
1.2.3.001.	68	Interessi passivi su anticipazioni bancarie	189.636,24	164.028,32	25.607,92	15,61%	
1.2.3.002.	69	Spese e commissioni bancarie	1.300,12	500,72	799,40	159,65%	
1.2.3.003.	71	Remunerazione al capitale	2.480,00	2.480,00	0,00	0,00%	
1.2.3.004.	72	Arrotondamenti IRPEF	4,05	5,41	-1,36	-25,14%	
TOTALE CAT. 6			193.420,41	167.014,45	26.405,96	15,81%	
CATEGORIA 7							
ONERI TRIBUTARI							
1.2.4.001.	77	Imposte, tasse e tributi vari	249.476,33	325.000,00	-75.523,67	-23,24%	
TOTALE CAT. 7			249.476,33	325.000,00	-75.523,67	-23,24%	
CATEGORIA 8							
POSTE CORRETTIVE E COMP. VE DI ENTRATE CORRENTI							
TOTALE CAT. 8							
CATEGORIA 9							
SPESA NON CLASSIFICABILI IN ALTRE VOCI							
1.2.6.001.	81	Uscite per liti, arbitraggi, risarcimenti ed accessori	40.889,15	22.000,00	18.889,15	85,86%	
1.2.6.002.	85	Fondo speciale per i rinnovi contrattuali in corso	617,41	617,41	0,00	0,00%	
1.2.6.003.	83	Oneri vari e straordinari	8.411,89	5.752,89	2.659,00	46,22%	
1.2.6.004.	84	Uscite di realizzo entrate					
1.2.6.005.	82	Fondi di riserva	49.918,45	27.752,89	22.165,56	79,87%	
TOTALE CAT. 9			49.918,45	27.752,89	22.165,56	79,87%	

PARTE SECONDA - SPESA

GESTIONE DI COMPETENZA

CAPITOLO

CODICE	N.	DENOMINAZIONE	2004		2003		VARIAZIONE PERCENTUALE (4-5)/5*100
			TOTALE IMPEGNI	DIFFERENZA	TOTALE IMPEGNI	DIFFERENZA	
1	2	3	4	5	4-5	5-4	

TOTALE TITOLO SPESA CORRENTE 16.145.915,24 20.321.284,18 4.175.368,94 20,56%

CATEGORIA 10

ONERI PER IL PERSONALE IN QUESCENZA

Pensioni a carico dell'ente

1.4.1.001.

TOTALE CAT. 10

CATEGORIA 11

ACQUISIZIONE DI BENI DI USO DUREVOLE ED OPERE IMMOBILIARI

Acquisti immobili
Ricostruzioni, ripristini e trasformazioni di immobili
Spese per costruzioni in corso
Acquisti diritti reali

2.1.1.001.
2.1.1.002.
2.1.1.003.
2.1.1.004.

TOTALE CAT. 11

CATEGORIA 12

ACQUISIZIONE DI IMMOBILIZZAZIONI TECNICHE

Acquisti di impianti, attrezzature e macchinari
Ripristini e trasformazioni e manuten.straord. Imp.,attrezz. e macch. (manut.str. T
Acquisti di automezzi
Grandi manutenzioni di automezzi
Acquisti di mobili e macchine di ufficio

2.1.2.001.
2.1.2.002.
2.1.2.003.
2.1.2.004.
2.1.2.005.

TOTALE CAT. 12

CATEGORIA 13

PARTECIPAZIONI E ACQUISTO DI VALORI MOBILIARI

Sottoscrizione e acquisti di partecipazioni azionarie
Conferimenti e quote partecipazione al patrimonio di altri Enti
Acquisto titoli emessi o garantiti dallo Stato ed assimilati
Depositi in buoni postali
Acquisto di altri titoli di credito

2.1.3.001.
2.1.3.002.
2.1.3.003.
2.1.3.004.
2.1.3.005.

TOTALE CAT. 13

36.077,56	350,00	35.727,56	10207,87%
2.148,00	37.588,77	2.148,00	
76.992,95	37.588,77	39.404,18	104,89%
115.218,51	37.938,77	77.279,74	203,70%

PARTE SECONDA - SPESA

GESTIONE DI COMPETENZA

CAPITOLO

CODICE	N.	DENOMINAZIONE	2004		2003		VARIAZIONE PERCENTUALE (4-5)/5*100
			TOTALE IMPEGNI 4	TOTALE IMPEGNI 5	DIFFERENZA 4-5		
1	2	3					
CATEGORIA 14							
CONCESSIONI DI CREDITI ED ANTICIPAZIONI							
2.1.4.001.	109	Concessione di mutui a medio e lungo termine					
2.1.4.002.	110	Sconti e tarzi di annualità, semestralità ecc.					
2.1.4.003.	111	Concessione di prestiti ed anticipazioni a breve termine					
2.1.4.004.	112	Anticipazioni alle gestioni autonome	22.167,03	17.612,53	4.554,50	25,86%	
2.1.4.005.	113	Depositi a cauzione					
2.1.4.006.	114	Concessioni di crediti diversi					
TOTALE CAT. 14			22.167,03	17.612,53	4.554,50	25,86%	
CATEGORIA 15							
INDENNITA' ANZ.TA' E SIMILARI AL PERS.LE CESSATO SERV.							
2.1.5.001.	118	Indennità anzianità e similari al personale cessato servizio	214.942,27	209.603,19	5.339,08	2,55%	
TOTALE CAT. 15			214.942,27	209.603,19	5.339,08	2,55%	
TOTALE TITOLO III			352.327,81	265.154,49	87.173,32	32,88%	
TITOLO III							
ESTINZIONI DI MUTUI E ANTICIPAZIONI							
CATEGORIA 16							
RIMBORSI DI MUTUI							
2.2.1.001.	120	Rimborsi di mutui					
TOTALE CAT. 16							
CATEGORIA 17							
RIMBORSI PASSIVI							
2.2.2.001.	122	Rimborsi di anticipazioni passive					
TOTALE CAT. 17				9.273.643,86			
CATEGORIA 18							
RIMBORSI DI OBBLIGAZIONI							
2.2.3.001.		Rimborsi di obbligazioni					
TOTALE CAT. 18							
CATEGORIA 19							
RESTITUZIONI ALLE GESTIONI AUTONOME DI ANTICIPAZIONI							

∞

∞

PARTE SECONDA - SPESA

GESTIONE DI COMPETENZA

CAPITOLO

CODICE	N.	DENOMINAZIONE	2004		2003		VARIAZIONE PERCENTUALE (4-5)/5*100
			TOTALE IMPEGNI	4	TOTALE IMPEGNI	5	
2.2.4.001.	2	Restituzioni alle gestioni autonome di anticipazioni					
TOTALE CAT. 19							

CATEGORIA 20

ESTINZIONE DI DEBITI DIVERSI

2.2.5.001.	125	Rimborso depositi cauzionali diversi	174,86		115,97	58,89	50,78%
2.2.5.002.	126	Utilizzo fondo garanzia prestiti al personale	174,86		115,97	58,89	50,78%
TOTALE CAT. 20							

TOTALE TITOLO III 17486 927375983 927375983

TITOLO IV
PARTITE DI GIRO

CATEGORIA 21
SPESA AVENTI NATURA DI PARTITE DI GIRO

4.1.1.001.	127	Ritenute erariali	1.117.534,49		1.201.276,93	-83.742,44	-6,97%
4.1.1.002.	128	Ritenute previdenziali ed assistenziali	430.083,24		442.141,23	-12.057,99	-2,73%
4.1.1.003.	129	Ritenute diverse	48.482,36		140.607,02	-92.124,66	-65,52%
4.1.1.004.	130	Trattenute a favore di terzi	94.334,28		6.467,80	87.866,48	1358,52%
4.1.1.005.	131	Somme pagate per conto di terzi	7.926.730,39		8.248.456,06	-321.725,67	-3,90%
4.1.1.006.	132	Partite in conto sospesi	921.550,05		1.320.603,58	-399.053,53	-30,22%
4.1.1.007.	133	Iva su acquisti			256.536,65	-256.536,65	-100,00%
4.1.1.008.	134	Imposte e tasse estero	10.538.714,81		11.616.091,27	-1.077.376,46	-9,27%
TOTALE CAT. 21							

TOTALE TITOLO IV 1053871481 1161609127 1107737646

PARTE SECONDA - SPESA

GESTIONE DI COMPETENZA

CAPITOLO

CODICE	N.	DENOMINAZIONE	2004		2003		DIFFERENZA	VARIAZIONE PERCENTUALE
			TOTALE IMPEGNI	4	TOTALE IMPEGNI	5		
1	2	3	4-5		4-5		(4-5)/5*100	
		RIEPILOGO DEI TITOLI						
		TITOLO I	16.143.915,24		20.321.284,18		-4.177.368,94	-20,56%
		TITOLO II	352.502,67		265.154,49		87.348,18	32,94%
		TITOLO III	0,00		9.273.759,83		0,00	0,00%
		TITOLO IV	10.538.714,81		11.616.091,27		-1.077.376,46	-9,27%
		TOTALE DEI TITOLI	27.035.132,72		41.476.289,77		-14.441.157,05	-34,82%
		AVANZO FINANZIARIO 2004	348.089,93					
		TOTALE GENERALE	27.383.222,65					

ONERI PER IL PERSONALE
 (dati finanziari)

	cap. 7 Stipendi e altri assegni fissi	cap. 8, 16 e 18 (*) compenso lav. straordinario, indennità posizione e risultato % su stip.	cap. 12 oneri previdi.li e assist.li	altro (**)	TOTALE
Oneri personale in forza ai TEATRI					
T. QUIRINO - ROMA (personale in forza)	543.485,57	101.786,10	190.858,43	2.952,87	839.082,97
T. VALLE - ROMA (personale in forza)	562.521,21	72.894,69	179.309,95	-	814.725,85
T. DUSE - BOLOGNA	419.681,62	32.453,37	133.885,45	2.696,86	588.717,30
T. DELLA PERGOLA - FIRENZE	985.220,67	146.126,70	323.143,29	7.802,12	1.462.292,78
T. DELLA PERGOLA - BIBLIOTECA	151.907,73	-	48.310,82	-	200.218,55
TOTALE TEATRI (personale in forza)	2.662.816,80	353.260,86	875.507,94	13.451,85	3.905.037,45
Arete interfunzionali					
In distacco dal Teatro Quirino	329.613,44	25.859,23	93.442,31	751,67	449.666,65
In distacco dal Teatro Valle	163.630,24	14.572,88	46.914,45	710,90	225.828,47
Totale aree interfunzionali	493.243,68	40.432,11	140.356,76	1.462,57	675.495,12
TOTALE GENERALE TEATRI	3.156.060,48	393.692,97	1.015.864,70	14.914,42	4.580.532,57
E.T.I. personale parastato	708.018,23	494.540,87	263.368,71	486.844,01	1.952.771,82
TOTALE GENERALE	3.864.078,71	888.233,84	1.279.233,41	501.758,43	6.533.304,39

NOTE: (*) per l'ETI trattasi di:

cap. 18 - Fondo miglioramento Enti personale parastato
 cap. 16 - Fondo retrib. di posizione e risultato dirigenti
 cap. 17 - Fondo retrib. di posizione e risultato Direttore Generale
 cap. 7bis Indennità di Ente (Parastato)

(**) Per i teatri trattasi di:
cap. 9 Missioni interne

14.914,42

(**) Per l'ETI trattasi di:
 cap. 9 Missioni interne
 cap. 10 Missioni estero
 cap. 11 Personale di terzi presso l'Ente
 cap. 13 Altri oneri sociali
 cap. 14 Corsi per il personale
 cap. 15 Oneri art. 59 DPR 509/79
 cap. 19 INA polizze per FLI
 cap. 19bis Spese prest. sost. mensa

276.000,00
 89.174,28
 78.926,23
 50.440,36
 494.540,87

13.384,43
 13.646,32
 -
 7.000,00
 29.903,20
 17.070,06
 345.000,00
 60.840,00
 486.844,01

Il prospetto non tiene conto delle uscite per oneri prev.li sulle retribuzioni erogate ai collaboratori coordinati e continuativi (€ 17.410,98)

TEATRI GESTITI: CONFRONTO FRA DATI FINANZIARI
TOTALE TEATRI

	CONSUNTIVI 2004 E 2003			CONFRONTO 2004			% su Entrate	
	Consuntivo 2004	Consuntivo 2003	Variazione	Consuntivo 2004	Previsioni definitive	Variazione	Consuntivo 2004	Consuntivo 2003
ENTRATE (CAP. 10):								
- Abbonamenti	1.753.944,93	1.798.048,75	-44.103,82	1.753.944,93	1.806.145,15	-52.200,22	34,29%	37,53%
-Bigliettazione	2.044.315,12	1.775.294,92	269.020,20	2.044.315,12	2.058.241,93	-13.926,81	39,97%	37,06%
- Altre entrate	1.316.183,86	1.217.363,85	98.820,01	1.316.183,86	1.283.476,10	32.707,76	25,73%	25,41%
TOT. ENTRATE PROPRIE	5.114.443,91	4.790.707,52	323.736,39	5.114.443,91	5.147.863,18	-33.419,27	100,00%	100,00%
<i>rettificata contabile 2003 sulla quota abbonamenti</i>	0,00	-1.279.818,54	n.a.	0,00	-	n.a.		
TOT. ENTRATE RETTIFICATE	5.114.443,91	3.510.888,98	n.a.	5.114.443,91	5.147.863,18	n.a.		
CONTRIBUTO DAL COMUNE	41.400,00	82.636,55	-41.236,55	41.400,00	41.400,00	0,00		
USCITE (CAP. 44+59+98+53):								
- Spettanze compagnie	2.410.936,75	2.012.974,78	397.961,97	2.410.936,75	2.452.895,88	-41.959,13	42,45%	39,23%
- SIAE	516.478,99	472.969,64	43.509,35	516.478,99	535.617,28	-19.138,29	9,09%	9,22%
- Agilità e varie	1.775.427,58	1.714.240,55	61.187,03	1.775.427,58	1.716.918,38	58.509,20	31,26%	33,41%
- Vigili del Fuoco	270.862,20	251.288,65	19.573,55	270.862,20	268.411,50	2.450,70	4,77%	4,90%
- Pubblicità	705.242,64	679.968,90	25.273,74	705.242,64	702.133,31	3.109,33	12,42%	13,25%
TOTALE USCITE	5.678.948,16	5.131.442,52	547.505,64	5.678.948,16	5.675.976,35	2.971,81	100,00%	100,00%
SALDO (Entrate - Uscite) (prima della rettifica 2004)	-523.104,25	-258.098,45	-265.005,80	-523.104,25	-486.713,17	-36.391,08		
COSTO DEL PERSONALE IN FORZA	3.704.818,90	3.817.239,32	-112.420,42	3.704.818,90	3.730.028,56	-25.209,66	72,44%	79,68%
RESULTATO NETTO (prima della rettifica 2003)	-4.227.923,15	-4.075.337,77	-152.585,38	-4.227.923,15	-4.216.741,73	-11.181,42	13,21%	13,38%
COSTO DEL PERSONALE DISTACCATO	675.495,12	641.037,14	34.457,98	675.495,12	686.780,57	-11.285,45	85,65%	93,06%
TOTALE COSTO DEL PERSONALE	4.380.314,02	4.458.276,46	- 77.962,44	4.380.314,02	4.416.809,13	-36.495,11		
ULTIMO NETTO TOTALE (prima della rettifica 2003)	-4.227.923,15	-4.075.337,77	-152.585,38	-4.227.923,15	-4.216.741,73	-11.181,42		

TEATRI GESTITI: CONFRONTO FRA DATI FINANZIARI
TEATRO VALLE

	CONSUNTIVI 2004 E 2003			CONFRONTO 2004			% su Entrate	
	Consuntivo 2004	Consuntivo 2003	Variazione	Consuntivo 2004	Previsioni definitive	Variazione	Consuntivo 2004	Consuntivo 2003
ENTRATE (CAP. 10):								
- Abbonamenti	115.379,81	67.966,31	47.413,50	115.379,81	114.549,00	830,81	19,59%	13,96%
- Sbigliettamento	315.341,75	245.804,83	69.536,92	315.341,75	350.465,12	-35.123,37	53,54%	50,48%
- Altre entrate	158.247,79	173.137,32	-14.889,53	158.247,79	150.898,79	7.349,00	26,87%	35,56%
TOT. ENTRATE PROPRIE	588.969,35	486.908,46	102.060,89	588.969,35	615.912,91	-26.943,56	100,00%	100,00%
<i>rettifica contabile 2003 sulla quota abbonamenti</i>				0,00				
TOT. ENTRATE RETTIFICATE	588.969,35	418.707,66	n.a.	588.969,35	615.912,91	n.a.		
CONTRIBUTO DAL COMUNE		0	0,00		0	0,00		
USCITE (CAP. 44+59+98+53):								
- Spettanze compagnie	215.522,38	160.079,19	55.443,19	215.522,38	244.647,00	-29.124,62	33,19%	26,10%
- STAE	82.046,58	74.039,10	8.007,48	82.046,58	97.900,00	-15.853,42	12,64%	12,07%
- Agibilità e varie	197.669,16	198.395,96	-726,80	197.669,16	180.365,22	17.303,94	30,44%	32,34%
- Vigili del Fuoco	47.256,00	49.454,00	-2.198,00	47.256,00	50.544,00	-3.288,00	7,28%	8,06%
- Pubblicità	106.796,50	131.410,40	-24.613,90	106.796,50	118.000,13	-11.203,63	16,45%	21,42%
TOTALE USCITE	649.290,62	613.378,65	35.911,97	649.290,62	691.456,35	-42.165,73	100,00%	100,00%
SALDO (Entrate - Uscite) (prima della rettifica 2003)	-60.321,27	-126.470,19	66.148,92	-60.321,27	-75.543,44	15.222,17		
COSTO DEL PERSONALE IN FORZA	814.725,85	858.363,84	-43.637,99	814.725,85	834.761,66	-20.035,81	138,33%	176,29%
RISULTATO NETTO (prima della rettifica 2003)	-875.047,12	-984.834,03	109.786,91	-875.047,12	-910.305,10	35.257,98		
COSTO DEL PERSONALE DISTACCATO	225.828,47	212.945,61	12.882,86	225.828,47	223.492,74	2.335,73	38,34%	43,73%
TOTALE COSTO DEL PERSONALE	1.040.554,32	1.071.309,45	-30.755,13	1.040.554,32	1.058.254,40	-17.700,08	176,67%	220,02%
RISULTATO NETTO TOTALE (prima della rettifica 2003)	-875.047,12	-984.834,03	109.786,91	-875.047,12	-910.305,10	35.257,98		

TEATRI GESTITI: CONFRONTO FRA DATI FINANZIARI
TEATRO DUSE

	CONSUNTIVI 2004 E 2003			CONFRONTO 2004			% su Entrate	
	Consuntivo 2004	Consuntivo 2003	Variazione	Consuntivo 2004	Previsioni definitive	Variazione	Consuntivo 2004	Consuntivo 2003
ENTRATE (CAP. 10):								
- Abbonamenti	325.630,91	328.672,69	-3.041,78	325.630,91	329.987,93	-4.357,02	34,77%	37,90%
- Sbigliettamento	394.163,64	355.228,23	38.935,41	394.163,64	371.555,34	22.608,30	42,09%	40,96%
- Altre entrate	216.783,25	183.346,06	33.437,19	216.783,25	210.265,34	6.517,91	23,15%	21,14%
TOT. ENTRATE PROPRIE	936.577,80	867.246,98	69.330,82	936.577,80	911.808,61	24.769,19	100,00%	100,00%
<i>rettifica contabile 2003 sulla quota abbonamenti</i>		-245.311,75		0,00				
TOT. ENTRATE RETTIFICATE	936.577,80	621.935,23	n.a.	936.577,80	911.808,61	n.a.		
CONTRIBUTO DAL COMUNE	41.400,00	82.636,55	-41.236,55	41.400,00	41.400,00	-		
USCITE (CAP. 44+59+98+53):								
- Spettanze compagnie	459.296,43	384.581,27	74.715,16	459.296,43	442.514,50	16.781,93	35,26%	31,34%
- SIAE	101.338,84	100.399,59	939,25	101.338,84	95.062,31	6.276,53	7,78%	8,18%
- Agibilità e varie	531.558,20	551.579,95	-20.021,75	531.558,20	533.480,11	-1.921,91	40,80%	44,95%
- Vigili del Fuoco	65.580,00	54.630,00	10.950,00	65.580,00	65.000,00	580,00	5,03%	4,45%
- Pubblicità	145.000,69	135.966,18	9.034,51	145.000,69	145.000,00	0,69	11,13%	11,08%
TOTALE USCITE	1.302.774,16	1.227.156,99	75.617,17	1.302.774,16	1.281.056,92	21.717,24	100,00%	100,00%
SALDO (Entrate - Uscite) (prima della rettifica 2003)	-324.796,36	-277.273,46	-47.522,90	-324.796,36	-327.848,31	3.051,95		
COSTO DEL PERSONALE IN FORZA	588.717,30	584.471,15	4.246,15	588.717,30	602.095,73	-13.378,43	62,86%	67,39%
RISULTATO NETTO (prima della rettifica 2003)	-913.513,66	-861.744,61	-51.769,05	-913.513,66	-929.944,04	16.430,38		
COSTO DEL PERSONALE DISTACCATO								
TOTALE COSTO DEL PERSONALE	588.717,30	584.471,15	4.246,15	588.717,30	602.095,73	-13.378,43	62,86%	67,39%
LTATO NETTO TOTALE (prima della rettifica 2003)	-913.513,66	-861.744,61	-51.769,05	-913.513,66	-929.944,04	16.430,38		

TEATRI GESTITI: CONFRONTO FRA DATI FINANZIARI
TEATRO DELLA PERGOLA

	CONSUNTIVI 2004 E 2003			CONFRONTO 2004			% su Entrate	
	Consuntivo 2004	Consuntivo 2003	Variazione	Consuntivo 2004	Previsioni definitive	Variazione	Consuntivo 2004	Consuntivo 2003
ENTRATE (CAP. 10):								
- Abbonamenti	518.949,55	496.090,45	22.859,10	518.949,55	516.218,18	2.731,37	28,13%	32,39%
- Spigolletamento	662.028,70	457.851,78	204.176,92	662.028,70	634.619,08	27.409,62	35,88%	29,89%
- Altre entrate	664.137,80	577.645,86	86.491,94	664.137,80	656.968,32	7.169,48	35,99%	37,72%
TOT. ENTRATE PROPRIE	1.845.116,05	1.531.588,09	313.527,96	1.845.116,05	1.807.805,58	37.310,47	100,00%	100,00%
<i>rettifica contabile 2003 sulla quota abbonamenti</i>		<i>-347.127,42</i>		<i>0,00</i>				
TOT. ENTRATE RETTIFICATE	1.845.116,05	1.184.460,67	n.a.	1.845.116,05	1.807.805,58	n.a.		
CONTRIBUTO DAL COMUNE		0	0,00		0	0,00		
USCITE (CAP. 44+59+98+53):								
- Spettanze compagne	769.682,18	573.047,78	196.634,40	769.682,18	758.821,98	10.860,20	41,93%	38,43%
- STAE	141.322,66	115.239,63	26.083,03	141.322,66	133.955,85	7.366,81	7,70%	7,73%
- Agibilità e varie	626.658,39	524.724,86	101.933,53	626.658,39	590.740,81	35.917,58	34,14%	35,19%
- Vigili del Fuoco	81.105,20	70.768,65	10.336,55	81.105,20	80.649,50	455,70	4,42%	4,75%
- Pubblicità	216.980,83	207.207,03	9.773,80	216.980,83	213.240,76	3.740,07	11,82%	13,90%
TOTALE USCITE	1.835.749,26	1.490.987,95	344.761,31	1.835.749,26	1.777.408,90	58.340,36	100,00%	100,00%
SALDO (Entrate - Uscite) (prima della rettifica 2003)	9.366,79	40.600,14	-31.233,35	9.366,79	30.396,68	-21.029,89		
COSTO DEL PERSONALE IN FORZA	1.462.292,78	1.535.956,45	-73.663,67	1.462.292,78	1.461.005,17	1.287,61	79,25%	100,29%
RESULTATO NETTO (prima della rettifica 2003)	-1.452.925,99	-1.495.356,31	42.430,32	-1.452.925,99	-1.430.608,49	-22.317,50		
COSTO DEL PERSONALE DISTACCATO								
TOTALE COSTO DEL PERSONALE	1.462.292,78	1.535.956,45	-73.663,67	1.462.292,78	1.461.005,17	1.287,61	79,25%	100,29%
ILTATO NETTO TOTALE (prima della rettifica 2003)	-1.452.925,99	-1.495.356,31	42.430,32	-1.452.925,99	-1.430.608,49	-22.317,50		

ENTE TEATRALE ITALIANO

Dotazione Organica del personale della Direzione Generale

Situazione al 31 dicembre 2004

POSIZIONI ORDINAMENTALI	DOTAZIONE ORGANICA	PERSONALE IN SERVIZIO
Dirigenti	N. 3	3
C 4	N. 4	2
C 3	N. 11	8
C 2		10
C 1	N. 13	0
B 3		7
B 2	N. 11	0
B 1	N. 4	3
A 3	N. 1	1
Totale	N. 47	34

(1) Il Direttore Generale si aggiunge alla Dotazione Organica

€ 1,96



14PDL0084770