

N. 6178

TAB. 7

ANNESSO 1

CAMERA DEI DEPUTATI

DISEGNO DI LEGGE

APPROVATO DAL SENATO DELLA REPUBBLICA

l'11 novembre 2005 (v. stampato Senato n. 3614)

PRESENTATO DAL MINISTRO DELL'ECONOMIA E DELLE FINANZE

(TREMONTI)

Bilancio di previsione dello Stato per l'anno finanziario 2006
e bilancio pluriennale per il triennio 2006-2008

TABELLA n. 7

**Stato di previsione del Ministero dell'istruzione, dell'università
e della ricerca per l'anno finanziario 2006**

ANNESSO N. 1

CONTO CONSUNTIVO

AGENZIA SPAZIALE ITALIANA

ESERCIZIO FINANZIARIO 2004

PAGINA BIANCA

ANNESSO N. 1

**allo stato di previsione del Ministero dell'istruzione,
dell'università e della ricerca
per l'anno finanziario 2006**

CONTO CONSUNTIVO

AGENZIA SPAZIALE ITALIANA

ESERCIZIO FINANZIARIO 2004


PAGINA BIANCA




RENDICONTO FINANZIARIO 2004

PARTE I - ENTRATE

PARTE II - USCITE

PAGINA BIANCA

| | | |
|---|------------------|--|
|  | RELAZIONE | Documento: CC-CBF-2005- 344 Revisione: A |
| | | Data: 19-05-2005 Pagina: 1 di 36 Raccolta: Bilanci |
| RELAZIONE AMMINISTRATIVA AL RENDICONTO 2004 | | |

| | UNITA' / NOME | FIRMA | DATA |
|------------|---|--|------------|
| PREPARATO | Unità Contabilità, Bilancio e Finanza | | 19/05/2005 |
| VERIFICATO | Unità Contabilità, Bilancio e Finanza Anna Maria Prata |  | 19/05/2005 |
| APPROVATO | Il Direttore Generale Il Presidente |   | 25/05/2005 |

Stato delle Revisioni

| Data | Sezione del documento / Motivo della revisione | Revisione |
|------------|--|-----------|
| 19/05/2005 | Prima emissione del documento | A |

- ALLEGATI:**
- ✗ Rendiconto Finanziario Decisionale;
 - ✗ Rendiconto Finanziario Gestionale;
 - ✗ Quadro riassuntivo del Rendiconto Finanziario Gestionale;
 - ✗ Quadro delle Entrate e delle Spese;
 - ✗ Stato Patrimoniale;
 - ✗ Situazione Amministrativa.


DISTRIBUZIONE DEL DOCUMENTO:
Consiglio di Amministrazione



Il Presidente

CE-PRZ-2005-244

Prot. CBF(05) 421



Roma, 7 GIU. 2005

ASI - Agenzia Spaziale Italiana
AOO-ASI - AGENZIA SPAZIALE ITALIANA
REGISTRO UFFICIALE
Prot. n. 0002340 - 30/06/2005 - USCITA



ASI 000000273500

Dott.ssa L. Moratti
Ministro dell'Istruzione,
dell'Università e della Ricerca
P.le Kennedy, 20
00144 ROMA

→ Ministro del Tesoro
Ragioneria Generale dello Stato
Ispettorato Generale di Finanza
Via XX Settembre, 97
00187 ROMA

Corte dei Conti
Sezione Controllo Enti
Via Baiamonti, 25
00195 ROMA

p.c. Collegio dei Revisori dei Conti
ASI - SEDE

Oggetto: Rendiconto dell'esercizio finanziario 2004

Si trasmette, per gli adempimenti di competenza, ai sensi dell'articolo 35, comma 4 del Regolamento in materia di amministrazione e contabilità, il rendiconto decisionale per l'esercizio finanziario 2004, corredato da:

- Delibera del Consiglio di Amministrazione n. 18 del 31 maggio 2005
- Relazione Amministrativa al Rendiconto 2004;
- Rendiconto gestionale 2004;
- Quadro riassuntivo del Rendiconto gestionale per l'anno finanziario 2003;
- Situazione Amministrativa - A) Conto di Cassa; B) Residui Attivi e Passivi; C) Avanzo di Amministrazione;
- Quadro delle Entrate e delle Spese;
- Stato patrimoniale;
- Delibera del Consiglio di Amministrazione n. 17 del 31 maggio 2005, relativo al "Riaccertamento residui al 31 dicembre 2003";
- Verbale del Collegio dei Revisori dei Conti n. 9 del 30 maggio 2005.

Sergio Vestrella



| Codice | Denominazione | Gestione della competenza | | | | | | Gestione dei Residui | | | | Gestione della cassa | | | Residui al termine dell'esercizio | |
|---------|---|-------------------------------------|-----------------------|-----------------------------|--------------------------|-----------------------|--------------------------|-----------------------|-----------------------|-----------------------|-------------|----------------------|----------------|-------------|-----------------------------------|--|
| | | Previsioni definitive di competenza | Accertamenti | Incessi in conto competenza | Residui dalla competenza | Residui riaccentrati | Incessi in conto residui | Residui da residui | Previsioni di cassa | Incessi | | | | | | |
| | | | | | | | | | | | | | | | | |
| | UNITA' PREVISIONALE DI BASE | | | | | | | | | | | | | | | |
| | AVANZO DI AMMINISTRAZIONE | 289.247,825,61 | | | | | | | | | | | | | | |
| | FONDO INIZIALE DI CASSA | | | | | | | | | | | | 100.532.279,27 | | | |
| | 0. CENTRO DI RESPONSABILITA' "AMMINISTRAZIONE" | | | | | | | | | | | | | | | |
| | 0.1 TITOLO I - ENTRATE CORRENTI | | | | | | | | | | | | | | | |
| | 0.1.1 ENTRATE DERIVANTI DA TRASFERIMENTI CORRENTI DA PARTE DELLO STATO | | | | | | | | | | | | | | | |
| 0.1.1.1 | Contributo ordinario del Ministero dell'istruzione, dell'Università e della Ricerca (decreto legislativo n. 204/98) | 630.460.000,00 | 630.460.000,00 | 153.615.000,00 | 476.845.000,00 | 654.425.756,77 | 480.727.891,36 | 173.701.865,41 | 634.343.080,00 | 634.342.891,36 | 0,00 | 0,00 | 0,00 | 0,00 | 650.546.665,41 | |
| 0.1.1.2 | Ricerca | 0,00 | 0,00 | 0,00 | 0,00 | 0,00 | 0,00 | 0,00 | 0,00 | 0,00 | 0,00 | 0,00 | 0,00 | 0,00 | 0,00 | |
| 0.1.1.3 | Contributo dello Stato - Legge 29 gennaio 2001, n. 10 "Disposizioni in materia di navigazione satellitare" | 0,00 | 0,00 | 0,00 | 0,00 | 113.620.293,03 | 0,00 | 113.620.293,03 | 15.000.000,00 | 15.000.000,00 | 0,00 | 0,00 | 0,00 | 0,00 | 113.620.293,03 | |
| 0.1.1.4 | Contributi da altri Ministeri | 42.581.290,00 | 42.581.286,50 | 560.163,10 | 42.021.125,40 | 30.399.655,06 | 22.006.363,69 | 6.392.492,37 | 40.000.000,00 | 22.596.526,79 | 0,00 | 0,00 | 0,00 | 0,00 | 50.413.617,77 | |
| | 0.1.2 ENTRATE DERIVANTI DA TRASFERIMENTI CORRENTI DA PARTE DI ENTI DIVERSI DALLO STATO | | | | | | | | | | | | | | | |
| 0.1.2.1 | Contributi da parte di Enti Pubblici e Privati | 12.746.800,00 | 3.517.354,30 | 347.550,97 | 3.169.813,93 | 24.454.358,66 | 23.786.424,22 | 665.934,44 | 36.000.000,00 | 24.135.975,19 | 0,00 | 0,00 | 0,00 | 0,00 | 3.635.748,37 | |
| | 0.1.3 ALTRE ENTRATE | | | | | | | | | | | | | | | |
| 0.1.3.1 | Entrate derivanti dalla vendita di beni e dalla prestazione di servizi | 800.740,00 | 265.141,74 | 0,00 | 265.141,74 | 291.428,35 | 0,00 | 291.428,35 | 871.000,00 | 871.000,00 | 0,00 | 0,00 | 0,00 | 0,00 | 556.570,09 | |
| 0.1.3.2 | Altre entrate eventuali | 1.000.000,00 | 237.769,93 | 237.769,93 | 0,00 | 284.051,29 | 0,00 | 284.051,29 | 250.000,00 | 237.769,93 | 0,00 | 0,00 | 0,00 | 0,00 | 284.051,29 | |
| 0.1.3.4 | Entrate da accordi nazionali ed internazionali | 24.300.000,00 | 6.151.370,93 | 1.515.213,93 | 4.636.157,00 | 1.095.094,17 | 915.696,44 | 93.957,93 | 37.000.000,00 | 2.430.911,97 | 0,00 | 0,00 | 0,00 | 0,00 | 4.726.522,73 | |
| | 0.1.4 PROVENTI PATRIMONIALI | | | | | | | | | | | | | | | |
| 0.1.4.1 | Redditi e proventi patrimoniali | 0,00 | 0,00 | 0,00 | 0,00 | 0,00 | 0,00 | 0,00 | 0,00 | 0,00 | 0,00 | 0,00 | 0,00 | 0,00 | 0,00 | |
| | 0.1.5 POSTE CORRETTIVE DI SPESA | | | | | | | | | | | | | | | |
| 0.1.5.1 | Poste correttive e compensative di spesa correnti | 22.825.330,00 | 1.041.492,55 | 163.373,15 | 876.079,41 | 0,00 | 0,00 | 0,00 | 22.825.330,00 | 163.373,15 | 0,00 | 0,00 | 0,00 | 0,00 | 876.079,41 | |
| | TOTALE ENTRATE CORRENTI CENTRO DI RESPONSABILITA' "AMMINISTRAZIONE" | 734.714.160,00 | 684.254.387,06 | 156.439.069,58 | 527.815.317,48 | 824.487.808,33 | 527.436.377,71 | 297.049.430,62 | 786.289.410,00 | 683.877.447,29 | 0,00 | 0,00 | 0,00 | 0,00 | 824.864.748,10 | |
| | TOTALE GENERALE ENTRATE CORRENTI | 734.714.160,00 | 684.254.387,06 | 156.439.069,58 | 527.815.317,48 | 824.487.808,33 | 527.436.377,71 | 297.049.430,62 | 786.289.410,00 | 683.877.447,29 | 0,00 | 0,00 | 0,00 | 0,00 | 824.864.748,10 | |

| UNITA' PREVISIONALE DI BASE | | | | | | | | | | | | | | | |
|-----------------------------|---|-------------------------------------|--------------|-----------------------------|--------------------------|---------------------|--------------------------|--------------------|---------------------|---------|------|----------------------|----------|-----------------------------------|------|
| Codice | Denominazione | Gestione della competenza | | | | | Gestione dei Residui | | | | | Gestione della cassa | | Residui al termine dell'esercizio | |
| | | Previsioni definitive di competenza | Accertamenti | Incessi in conto competenza | Residui della competenza | Residui riaccontati | Incessi in conto residui | Residui da residui | Previsioni di cassa | Incessi | | | | | |
| | 0. CENTRO DI RESPONSABILITA' "AMMINISTRAZIONE" | | | | | | | | | | | | | | |
| | 0.2 T I O L O II - ENTRATE IN CONTO CAPITALE | | | | | | | | | | | | | | |
| | 0.2.6 ENTRATE DERIVANTI DA TRASFERIMENTI DA PARTE DELLO STATO IN CONTO CAPITALE | | | | | | | | | | | | | | |
| 0.2.6.1 | Contributi da parte dello Stato ed altri contributi da parte di Amministrazioni Statali in conto capitale | 0,00 | 0,00 | 0,00 | 0,00 | 0,00 | 0,00 | 0,00 | 0,00 | 0,00 | 0,00 | 0,00 | 0,00 | 0,00 | 0,00 |
| 0.2.6.2 | Contributo aggiuntivo del Ministero dell'Universita' e della Ricerca scientifica e tecnologica su fondi del Piano Nazionale della Ricerca in conto capitale | 0,00 | 0,00 | 0,00 | 0,00 | 0,00 | 0,00 | 0,00 | 0,00 | 0,00 | 0,00 | 0,00 | 0,00 | 0,00 | 0,00 |
| 0.2.6.3 | Contributo dello Stato - Legge 29 gennaio 2001, n. 10 "Disposizioni in materia di navigazione satellitare" in conto capitale | 0,00 | 0,00 | 0,00 | 0,00 | 0,00 | 0,00 | 0,00 | 0,00 | 0,00 | 0,00 | 0,00 | 0,00 | 0,00 | 0,00 |
| | 0.2.7 ENTRATE DERIVANTI DA TRASFERIMENTI DA PARTE DI ISTITUTI DIVERSI DALLO STATO IN CONTO CAPITALE | | | | | | | | | | | | | | |
| 0.2.7.1 | Trasferimenti da altri Enti del settore pubblico e privato in conto capitale | 0,00 | 0,00 | 0,00 | 0,00 | 0,00 | 0,00 | 0,00 | 0,00 | 0,00 | 0,00 | 0,00 | 0,00 | 0,00 | 0,00 |
| | 0.2.8 ENTRATE PROPRIE DELL'ENTE IN CONTO CAPITALE | | | | | | | | | | | | | | |
| 0.2.8.1 | Entrate in conto capitale da accordi internazionali | 0,00 | 0,00 | 0,00 | 0,00 | 0,00 | 0,00 | 0,00 | 0,00 | 0,00 | 0,00 | 0,00 | 0,00 | 0,00 | 0,00 |
| | 0.2.9 ENTRATE PER ALIENAZIONE DI BENI PATRIMONIALI E RISCOSSIONE DI CREDITI | | | | | | | | | | | | | | |
| 0.2.9.1 | Alienazione di immobili e di immobilizzazioni tecniche | 0,00 | 0,00 | 0,00 | 0,00 | 0,00 | 0,00 | 0,00 | 0,00 | 0,00 | 0,00 | 0,00 | 0,00 | 0,00 | 0,00 |
| 0.2.9.2 | Realizzo di valori mobiliari | 3.000,00 | 0,00 | 0,00 | 0,00 | 0,00 | 0,00 | 0,00 | 0,00 | 0,00 | 0,00 | 0,00 | 3.000,00 | 0,00 | 0,00 |
| 0.2.9.3 | Realizzo da titoli e partecipazioni finanziarie | 0,00 | 0,00 | 0,00 | 0,00 | 0,00 | 0,00 | 0,00 | 0,00 | 0,00 | 0,00 | 0,00 | 0,00 | 0,00 | 0,00 |
| 0.2.9.4 | Depositi ricevuti a cauzione | 0,00 | 0,00 | 0,00 | 0,00 | 0,00 | 0,00 | 0,00 | 0,00 | 0,00 | 0,00 | 0,00 | 0,00 | 0,00 | 0,00 |
| | TOTALE ENTRATE IN CONTO CAPITALE CENTRO DI RESPONSABILITA' "AMMINISTRAZIONE" | 3.000,00 | 0,00 | 0,00 | 0,00 | 0,00 | 0,00 | 0,00 | 0,00 | 0,00 | 0,00 | 0,00 | 3.000,00 | 0,00 | 0,00 |
| | TOTALE GENERALE ENTRATE IN CONTO CAPITALE | 3.000,00 | 0,00 | 0,00 | 0,00 | 0,00 | 0,00 | 0,00 | 0,00 | 0,00 | 0,00 | 0,00 | 3.000,00 | 0,00 | 0,00 |

| Codice | Denominazione | Gestione della competenza | | | | | | Gestione dei Residui | | | | Gestione della cassa | | Residui al termine dell'esercizio | |
|---------|--|-------------------------------------|-----------------------|-----------------------------|--------------------------|-----------------------|--------------------------|-----------------------|-----------------------|-----------------------|--|----------------------|--|-----------------------------------|-----------------------|
| | | Previsioni definitive di competenza | Accantonamenti | Incassi in conto competenza | Residui dalla competenza | Residui incassati | Incassi in conto residui | Residui da residui | Previsioni di cassa | Incassi | | | | | |
| | | | | | | | | | | | | | | | |
| | 0. CENTRO DI RESPONSABILITA' "AMMINISTRAZIONE" | | | | | | | | | | | | | | |
| | 0.3 TITOLO III - PARTITE DI GIRO | | | | | | | | | | | | | | |
| | 0.3.1. ENTRATE AVVENTI NATURA DI PARTITE DI GIRO | | | | | | | | | | | | | | |
| 0.3.1.1 | Entrate avventi natura di partite di giro | 10.494.000,00 | 6.721.702,99 | 6.172.919,78 | 548.783,20 | 3.590.470,70 | 274.312,00 | 3.316.158,70 | 12.747.982,61 | 6.447.231,76 | | | | | 3.864.941,90 |
| | TOTALE ENTRATE PER PARTITE DI GIRO CENTRO DI RESPONSABILITA' "AMMINISTRAZIONE" | 10.494.000,00 | 6.721.702,99 | 6.172.919,78 | 548.783,20 | 3.590.470,70 | 274.312,00 | 3.316.158,70 | 12.747.982,61 | 6.447.231,76 | | | | | 3.864.941,90 |
| | TOTALE GENERALE ENTRATE PER PARTITE DI GIRO | 10.494.000,00 | 6.721.702,99 | 6.172.919,78 | 548.783,20 | 3.590.470,70 | 274.312,00 | 3.316.158,70 | 12.747.982,61 | 6.447.231,76 | | | | | 3.864.941,90 |
| | Riepilogo dei titoli Centro di Responsabilita' "Amministrazione" | | | | | | | | | | | | | | |
| | TITOLO I | 734.714.160,00 | 684.254.387,06 | 156.438.089,56 | 527.815.317,48 | 824.487.808,33 | 527.438.377,71 | 287.049.430,62 | 786.289.410,00 | 663.877.447,29 | | | | | 824.864.748,10 |
| | TITOLO II | 3.000,00 | 0,00 | 0,00 | 0,00 | 0,00 | 0,00 | 0,00 | 3.000,00 | 0,00 | | | | | 0,00 |
| | TITOLO III | 10.494.000,00 | 6.721.702,99 | 6.172.919,78 | 548.783,20 | 3.590.470,70 | 274.312,00 | 3.316.158,70 | 12.747.982,61 | 6.447.231,76 | | | | | 3.864.941,90 |
| | Totale delle entrate del Centro di Responsabilita' "Amministrazione" | 745.211.160,00 | 690.976.090,04 | 162.611.999,36 | 528.364.100,68 | 828.078.279,03 | 527.712.689,71 | 300.365.589,32 | 799.040.392,61 | 690.324.679,07 | | | | | 828.729.690,00 |
| | Fondo cassa iniziale | | | | | | | | 100.532.279,27 | | | | | | |
| | Disavanzo di competenza | 107.893.060,00 | | | | | | | | | | | | | |
| | TOTALE GENERALE DELLE ENTRATE | 853.104.220,00 | 690.976.090,04 | 162.611.999,36 | 528.364.100,68 | 828.078.279,03 | 527.712.689,71 | 300.365.589,32 | 899.572.671,88 | 790.856.955,34 | | | | | 828.729.690,00 |

| Codice | Denominazione | Gestione della competenza | | | | Gestione dei residui | | | | Gestione della cassa | | Residui al termine dell'esercizio |
|---------|--|-------------------------------------|----------------|---------------|----------------------------------|----------------------|----------------------------|--------------------|---------------------|----------------------|---------------|-----------------------------------|
| | | Previsioni definitive di competenza | Impieghi | Pagamenti | Residui passivi della competenza | Residui accertati | Pagamenti in conto residui | Residui da residui | Previsioni di cassa | Pagamenti | | |
| | DISAVANZO DI AMMINISTRAZIONE | | | | | | | | | | | |
| | 20.CENTRO DI RESPONSABILITA' "PRESIDENZA" | | | | | | | | | | | |
| | 1.1 TITOLO I - SPESE CORRENTI | | | | | | | | | | | |
| | 1.1.1 FUNZIONAMENTO | | | | | | | | | | | |
| 1.1.1.1 | Spese per gli Organi dell'Ente | 1.940.140,00 | 1.222.440,99 | 822.385,84 | 400.055,14 | 527.657,15 | 212.654,17 | 314.992,99 | 2.221.000,00 | 1.035.050,01 | 715.048,12 | |
| 1.1.1.2 | Oneri per il personale in attività di servizio | 0,00 | 0,00 | 0,00 | 0,00 | 0,00 | 0,00 | 0,00 | 0,00 | 0,00 | 0,00 | |
| 1.1.1.3 | Spese per l'acquisto di beni di consumo e di servizi | 101.000,00 | 64.263,00 | 45.384,57 | 18.895,43 | 44.579,63 | 22.595,16 | 22.070,47 | 216.000,00 | 67.863,73 | 40.958,90 | |
| | 1.1.2 INTERVENTI DIVERSI | | | | | | | | | | | |
| 1.1.2.4 | Spese per prestazioni istituzionali | 0,00 | 0,00 | 0,00 | 0,00 | 0,00 | 0,00 | 0,00 | 0,00 | 0,00 | 0,00 | |
| 1.1.2.5 | Formazione esterna | 3.290.000,00 | 1.755.408,72 | 1.192.183,54 | 563.225,18 | 2.172.955,23 | 291.895,45 | 1.880.356,78 | 4.465.000,00 | 1.484.061,59 | 2.443.591,95 | |
| 1.1.2.8 | F. Riserva | 25.991.360,00 | 0,00 | 0,00 | 0,00 | 0,00 | 0,00 | 0,00 | 0,00 | 0,00 | 0,00 | |
| | TOTALE SPESE CORRENTI CENTRO DI RESPONSABILITA' "PRESIDENZA" | 31.312.500,00 | 3.042.132,70 | 2.059.953,95 | 982.178,75 | 2.744.092,01 | 527.071,78 | 2.217.420,23 | 6.902.000,00 | 2.587.025,73 | 3.199.598,99 | |
| | 21. CENTRO DI RESPONSABILITA' "DIREZIONE GENERALE" | | | | | | | | | | | |
| | 1.1 TITOLO I - SPESE CORRENTI | | | | | | | | | | | |
| | 1.1.1 FUNZIONAMENTO | | | | | | | | | | | |
| 1.1.1.2 | Oneri per il personale in attività di servizio | 21.616.110,00 | 17.834.398,73 | 14.545.076,82 | 3.291.261,91 | 6.362.728,26 | 2.710.488,63 | 3.652.239,63 | 26.241.440,00 | 17.253.565,45 | 6.943.501,54 | |
| 1.1.1.3 | Spese per l'acquisto di beni di consumo e di servizi | 13.021.520,00 | 8.326.405,02 | 3.875.421,25 | 4.452.883,77 | 7.305.659,59 | 2.567.945,15 | 4.737.714,44 | 17.377.131,88 | 6.443.365,40 | 9.190.699,21 | |
| | 1.1.2 INTERVENTI DIVERSI | | | | | | | | | | | |
| 1.1.2.4 | Spese per prestazioni istituzionali | 25.960.670,00 | 22.992.212,63 | 22.005.187,42 | 994.025,41 | 5.552.929,84 | 404.051,43 | 5.148.478,41 | 28.424.910,00 | 22.409.238,85 | 6.142.503,82 | |
| 1.1.2.7 | Oneri finanziari e tributari | 4.302.870,00 | 3.891.577,77 | 3.746.785,82 | 184.791,95 | 209.702,02 | 209.702,02 | 0,00 | 4.388.270,00 | 3.956.487,84 | 184.791,95 | |
| 1.1.2.8 | Poste correttive e compensative di entrate correnti e spese non classificabili in altre voci | 0,00 | 0,00 | 0,00 | 0,00 | 0,00 | 0,00 | 0,00 | 0,00 | 0,00 | 0,00 | |
| | TOTALE SPESE CORRENTI CENTRO DI RESPONSABILITA' "DIREZIONE GENERALE" | 64.903.170,00 | 53.095.534,35 | 44.170.471,31 | 8.923.063,04 | 19.490.619,71 | 5.892.187,23 | 13.538.432,49 | 76.431.751,88 | 50.062.668,54 | 22.461.495,52 | |
| | 22. CENTRO DI RESPONSABILITA' "OSSERVAZIONI DELLA TERRA" | | | | | | | | | | | |
| | 1.1 TITOLO I - SPESE CORRENTI | | | | | | | | | | | |
| | 1.1.1 FUNZIONAMENTO | | | | | | | | | | | |
| 1.1.1.2 | Oneri per il personale in attività di servizio | 0,00 | 0,00 | 0,00 | 0,00 | 0,00 | 0,00 | 0,00 | 0,00 | 0,00 | 0,00 | |
| 1.1.1.3 | Spese per l'acquisto di beni di consumo e di servizi | 0,00 | 0,00 | 0,00 | 0,00 | 0,00 | 0,00 | 0,00 | 0,00 | 0,00 | 0,00 | |
| | 1.1.2 INTERVENTI DIVERSI | | | | | | | | | | | |
| 1.1.2.4 | Spese per prestazioni istituzionali | 143.485.030,00 | 116.946.053,74 | 57.435.350,76 | 59.512.692,98 | 162.535.676,80 | 137.770.267,51 | 24.785.405,29 | 260.775.310,00 | 195.205.628,27 | 84.276.102,27 | |
| | TOTALE SPESE CORRENTI CENTRO DI RESPONSABILITA' "OSSERVAZIONI DELLA TERRA" | 143.483.030,00 | 116.946.053,74 | 57.435.350,76 | 59.512.692,98 | 162.535.676,80 | 137.770.267,51 | 24.785.405,29 | 260.775.310,00 | 195.205.628,27 | 84.276.102,27 | |
| | 23. CENTRO DI RESPONSABILITA' "TELECOMUNICAZIONI" | | | | | | | | | | | |
| | 1.1 TITOLO I - SPESE CORRENTI | | | | | | | | | | | |
| | 1.1.1 FUNZIONAMENTO | | | | | | | | | | | |
| 1.1.1.2 | Oneri per il personale in attività di servizio | 0,00 | 0,00 | 0,00 | 0,00 | 0,00 | 0,00 | 0,00 | 0,00 | 0,00 | 0,00 | |
| 1.1.1.3 | Spese per l'acquisto di beni di consumo e di servizi | 0,00 | 0,00 | 0,00 | 0,00 | 0,00 | 0,00 | 0,00 | 0,00 | 0,00 | 0,00 | |
| | 1.1.2 INTERVENTI DIVERSI | | | | | | | | | | | |
| 1.1.2.4 | Spese per prestazioni istituzionali | 53.823.570,00 | 17.765.327,81 | 16.410.664,19 | 1.354.663,62 | 13.571.246,95 | 4.320.978,24 | 9.250.266,34 | 33.781.690,00 | 20.731.642,43 | 10.604.931,95 | |
| | TOTALE SPESE CORRENTI CENTRO DI RESPONSABILITA' "TELECOMUNICAZIONI" | 53.823.570,00 | 17.765.327,81 | 16.410.664,19 | 1.354.663,62 | 13.571.246,95 | 4.320.978,24 | 9.250.266,34 | 33.781.690,00 | 20.731.642,43 | 10.604.931,95 | |

| Codice | Denominazione | Gestione della competenza | | | | Gestione dei residui | | | | Gestione della cassa | | Residui al termine dell'esercizio |
|----------|--|-------------------------------------|----------------|----------------|----------------------------------|----------------------|----------------------------|--------------------|---------------------|----------------------|----------------|-----------------------------------|
| | | Previsioni definitive di competenza | Impegni | Pagamenti | Residui passivi della competenza | Residui riaccentrati | Pagamenti in conto residui | Residui da residui | Previsioni di cassa | Pagamenti | | |
| 1.1.4 | INTERVENTI DIVERSI | | | | | | | | | | | |
| 1.1.2.4 | Spese per prestazioni istituzionali | 27.588.240,00 | 7.825.714,46 | 3.082.256,09 | 4.743.458,37 | 33.548.764,12 | 0,00 | 12.020.883,03 | 21.527.881,09 | 28.947.920,00 | 15.103.136,12 | 26.271.339,46 |
| 1.1.2.5 | Trasferimenti | 0,00 | 0,00 | 0,00 | 0,00 | 0,00 | 0,00 | 0,00 | 0,00 | 0,00 | 0,00 | 0,00 |
| | TOTALE SPESE CORRENTI CENTRO DI RESPONSABILITA' "RICERCA E INNOVAZIONE PRODOTTI TECNOLOGICI" | 27.588.240,00 | 7.825.714,46 | 3.082.256,09 | 4.743.458,37 | 33.548.764,12 | | 12.020.883,03 | 21.527.881,09 | 28.947.920,00 | 15.103.136,12 | 26.271.339,46 |
| 20 | CENTRO DI RESPONSABILITA' "ABITABILITA' UMANA NELLO SPAZIO" | | | | | | | | | | | |
| 1.1 | TITOLO I - SPESE CORRENTI | | | | | | | | | | | |
| 1.1.1 | FUNZIONAMENTO | | | | | | | | | | | |
| 1.1.1.1 | Oneri per il personale in attivita' di servizio | 0,00 | 0,00 | 0,00 | 0,00 | 0,00 | 0,00 | 0,00 | 0,00 | 0,00 | 0,00 | 0,00 |
| 1.1.1.3 | Spese per l'acquisto di beni di consumo e di servizi | 0,00 | 0,00 | 0,00 | 0,00 | 0,00 | 0,00 | 0,00 | 0,00 | 0,00 | 0,00 | 0,00 |
| 1.1.2 | INTERVENTI DIVERSI | | | | | | | | | | | |
| 1.1.2.4 | Spese per prestazioni istituzionali | 136.187.860,00 | 76.469.506,60 | 70.573.067,87 | 5.896.438,73 | 17.654.655,43 | 0,00 | 6.942.600,54 | 10.712.054,89 | 92.703.510,00 | 77.515.668,41 | 16.608.493,62 |
| 1.1.2.5 | Formazione | 600.000,00 | 0,00 | 0,00 | 0,00 | 0,00 | 0,00 | 0,00 | 0,00 | 2.000.000,00 | 0,00 | 0,00 |
| | TOTALE SPESE CORRENTI CENTRO DI RESPONSABILITA' "ABITABILITA' UMANA NELLO SPAZIO" | 136.987.860,00 | 76.469.506,60 | 70.573.067,87 | 5.896.438,73 | 17.654.655,43 | | 6.942.600,54 | 10.712.054,89 | 94.703.510,00 | 77.515.668,41 | 16.608.493,62 |
| | TOTALE GENERALE SPESE CORRENTI | 793.948.300,00 | 465.245.250,18 | 346.869.152,89 | 108.386.097,29 | 548.866.179,71 | | 315.896.493,09 | 232.870.236,62 | 847.833.611,88 | 662.855.645,98 | 341.256.333,91 |
| 20 | CENTRO DI RESPONSABILITA' "PRESIDENZA" | | | | | | | | | | | |
| 1.2 | TITOLO II - SPESE IN CONTO CAPITALE | | | | | | | | | | | |
| 1.2.1 | INVESTIMENTI | | | | | | | | | | | |
| 1.2.1.9 | Acquisizione di beni di uso durevole ed opere immobiliari ed immobilizzazioni | 0,00 | 0,00 | 0,00 | 0,00 | 0,00 | 0,00 | 0,00 | 0,00 | 0,00 | 0,00 | 0,00 |
| 1.2.1.11 | Partecipazioni ed acquisizioni di valori mobiliari | 155.000,00 | 154.950,00 | 154.950,00 | 0,00 | 0,00 | 0,00 | 0,00 | 0,00 | 155.000,00 | 154.950,00 | 0,00 |
| 1.2.1.12 | Indennita' di anzianita' al personale cessato dal servizio | 0,00 | 0,00 | 0,00 | 0,00 | 0,00 | 0,00 | 0,00 | 0,00 | 0,00 | 0,00 | 0,00 |
| 1.2.2.13 | Fondo di riserva | 0,00 | 0,00 | 0,00 | 0,00 | 0,00 | 0,00 | 0,00 | 0,00 | 0,00 | 0,00 | 0,00 |
| | TOTALE SPESE IN CONTO CAPITALE CENTRO DI RESPONSABILITA' "PRESIDENZA" | 155.000,00 | 154.950,00 | 154.950,00 | 0,00 | 0,00 | | 0,00 | 0,00 | 155.000,00 | 154.950,00 | 0,00 |
| 21 | CENTRO DI RESPONSABILITA' "DIREZIONE GENERALE" | | | | | | | | | | | |
| 1.2 | TITOLO II - SPESE IN CONTO CAPITALE | | | | | | | | | | | |
| 1.2.1 | INVESTIMENTI | | | | | | | | | | | |
| 1.2.1.9 | Acquisizione di beni di uso durevole ed opere immobiliari ed immobilizzazioni | 4.783.000,00 | 286.291,78 | 102.847,22 | 183.444,56 | 4.729.981,12 | | 288.786,83 | 4.441.194,29 | 6.202.490,00 | 391.534,05 | 4.624.638,85 |
| 1.2.1.11 | Partecipazioni ed acquisizioni di valori mobiliari | 19.600,00 | 0,00 | 0,00 | 0,00 | 0,00 | 0,00 | 0,00 | 0,00 | 19.600,00 | 0,00 | 0,00 |
| 1.2.1.12 | Indennita' di anzianita' al personale cessato dal servizio | 760.000,00 | 695.709,39 | 691.198,73 | 4.509,66 | 56.089,59 | | 0,00 | 56.089,59 | 800.000,00 | 691.198,73 | 60.999,25 |
| | TOTALE SPESE IN CONTO CAPITALE CENTRO DI RESPONSABILITA' "DIREZIONE GENERALE" | 5.663.000,00 | 982.001,17 | 794.046,95 | 187.954,22 | 5.387.169,46 | | 288.786,83 | 4.497.283,88 | 7.022.090,00 | 1.082.732,78 | 5.246.638,10 |
| 22 | CENTRO DI RESPONSABILITA' "OSSERVAZIONI DELLA TERRA" | | | | | | | | | | | |
| 1.2 | TITOLO II - SPESE IN CONTO CAPITALE | | | | | | | | | | | |
| 1.2.1 | INVESTIMENTI | | | | | | | | | | | |
| 1.2.1.10 | Spese in conto capitale per prestazioni istituzionali | 15.000.000,00 | 0,00 | 0,00 | 0,00 | 1.030.882,79 | | 0,00 | 1.030.882,79 | 3.500.000,00 | 0,00 | 1.030.882,79 |
| 1.2.1.12 | Indennita' di anzianita' al personale cessato dal servizio | 0,00 | 0,00 | 0,00 | 0,00 | 0,00 | | 0,00 | 0,00 | 0,00 | 0,00 | 0,00 |
| | TOTALE SPESE IN CONTO CAPITALE CENTRO DI RESPONSABILITA' "OSSERVAZIONI DELLA TERRA" | 15.000.000,00 | 0,00 | 0,00 | 0,00 | 1.030.882,79 | | 0,00 | 1.030.882,79 | 3.500.000,00 | 0,00 | 1.030.882,79 |

| Codice | Denominazione | Gestione della competenza | | | | | Gestione dei residui | | | Gestione della cassa | | Residui al termine dell'esercizio | |
|----------|--|-------------------------------------|----------------|---------------|----------------------------------|--------------------|----------------------------|--------------------|---------------------|----------------------|----------------|-----------------------------------|---------------|
| | | Previsioni definitive di competenza | Impegni | Pagamenti | Residui passivi dalla competenza | Residui riscattati | Pagamenti in conto residui | Residui da residui | Previsioni di cassa | Pagamenti | | | |
| | UNITA' PREVISIONALE DI BASE | | | | | | | | | | | | |
| | 28. CENTRO DI RESPONSABILITA' "RICERCA E INNOVAZIONE PRODOTTI TECNOLOGICI" | | | | | | | | | | | | |
| | 1.2 TITOLO II - SPESE IN CONTO CAPITALE | | | | | | | | | | | | |
| | 1.2.1 INVESTIMENTI | | | | | | | | | | | | |
| 1.2.1.10 | Spese in conto capitale per prestazioni istituzionali | 0,00 | 0,00 | 0,00 | 0,00 | 0,00 | 2.210.762,87 | 0,00 | 0,00 | 500.564,52 | 1.000.000,00 | 500.564,52 | 2.210.762,87 |
| 1.2.1.12 | Indennità di anzianità al personale cessato del servizio | 0,00 | 0,00 | 0,00 | 0,00 | 0,00 | 0,00 | 0,00 | 0,00 | 0,00 | 0,00 | 0,00 | 0,00 |
| | TOTALE SPESE IN CONTO CAPITALE CENTRO DI RESPONSABILITA' "RICERCA E INNOVAZIONE PRODOTTI TECNOLOGICI" | 0,00 | 0,00 | 0,00 | 0,00 | 0,00 | 2.210.762,87 | 0,00 | 0,00 | 500.564,52 | 1.000.000,00 | 500.564,52 | 2.210.762,87 |
| | 29. CENTRO DI RESPONSABILITA' "ABITABILITA' UMANA NELLO SPAZIO" | | | | | | | | | | | | |
| | 1.2 TITOLO II - SPESE IN CONTO CAPITALE | | | | | | | | | | | | |
| | 1.2.1 INVESTIMENTI | | | | | | | | | | | | |
| 1.2.1.10 | Spese in conto capitale per prestazioni istituzionali | 0,00 | 0,00 | 0,00 | 0,00 | 0,00 | 0,00 | 0,00 | 0,00 | 0,00 | 500.000,00 | 0,00 | 0,00 |
| 1.2.1.12 | Indennità di anzianità al personale cessato del servizio | 0,00 | 0,00 | 0,00 | 0,00 | 0,00 | 0,00 | 0,00 | 0,00 | 0,00 | 0,00 | 0,00 | 0,00 |
| | TOTALE SPESE IN CONTO CAPITALE CENTRO DI RESPONSABILITA' "ABITABILITA' UMANA NELLO SPAZIO" | 0,00 | 0,00 | 0,00 | 0,00 | 0,00 | 0,00 | 0,00 | 0,00 | 0,00 | 500.000,00 | 0,00 | 0,00 |
| | TOTALE GENERALE SPESE IN CONTO CAPITALE | 48.861.820,08 | 29.081.288,78 | 28.893.314,56 | 187.954,22 | 11.973.854,53 | 789.351,35 | 11.184.503,18 | 41.121.400,00 | 29.892.665,91 | 11.372.457,40 | 11.372.457,40 | |
| | 21. CENTRO DI RESPONSABILITA' "DIRETTORE GENERALE" | | | | | | | | | | | | |
| | 1.3 TITOLO III - PARTITE DI GIRO | | | | | | | | | | | | |
| 1.3.1 | 1.3.1 SPESE AVANTI LA NATURA DI PARTITE DI GIRO | | | | | | | | | | | | |
| 1.3.1.14 | Spese avanti natura di partite di giro | 10.494.000,00 | 6.721.702,98 | 5.965.574,08 | 756.128,90 | 1.008.352,74 | 721.265,85 | 287.086,89 | 10.617.660,00 | 6.666.839,93 | 10.617.660,00 | 6.666.839,93 | 1.043.215,79 |
| | TOTALE USCITE PER PARTITE DI GIRO CENTRO DI RESPONSABILITA' "DIRETTORE GENERALE" | 10.494.000,00 | 6.721.702,98 | 5.965.574,08 | 756.128,90 | 1.008.352,74 | 721.265,85 | 287.086,89 | 10.617.660,00 | 6.666.839,93 | 10.617.660,00 | 6.666.839,93 | 1.043.215,79 |
| | TOTALE GENERALE USCITE PER PARTITE DI GIRO | 10.494.000,00 | 6.721.702,98 | 5.965.574,08 | 756.128,90 | 1.008.352,74 | 721.265,85 | 287.086,89 | 10.617.660,00 | 6.666.839,93 | 10.617.660,00 | 6.666.839,93 | 1.043.215,79 |
| | Riporto del titolo centro di responsabilità "Presidenza" | | | | | | | | | | | | |
| | TITOLO I | 31.312.500,00 | 3.042.132,70 | 2.059.953,95 | 982.178,75 | 2.744.492,01 | 527.071,78 | 2.217.420,23 | 6.902.000,00 | 2.597.025,73 | 6.902.000,00 | 2.597.025,73 | 3.199.598,99 |
| | TITOLO II | 155.000,00 | 154.990,00 | 154.990,00 | 0,00 | 0,00 | 0,00 | 0,00 | 155.000,00 | 154.990,00 | 155.000,00 | 154.990,00 | 0,00 |
| | Totale delle spese del Centro di Responsabilità "Presidenza" | 31.467.500,00 | 3.197.082,70 | 2.214.903,95 | 982.178,75 | 2.744.492,01 | 527.071,78 | 2.217.420,23 | 7.057.000,00 | 2.741.975,73 | 7.057.000,00 | 2.741.975,73 | 3.199.598,99 |
| | Riporto del titolo centro di responsabilità "Direzione Generale" | | | | | | | | | | | | |
| | TITOLO I | 64.903.170,00 | 53.093.534,35 | 44.170.471,31 | 8.923.063,04 | 19.430.519,71 | 5.852.187,23 | 13.538.432,48 | 76.431.751,88 | 50.062.658,54 | 76.431.751,88 | 50.062.658,54 | 22.461.485,52 |
| | TITOLO II | 33.506.920,00 | 28.928.318,78 | 28.736.354,95 | 187.954,22 | 4.786.070,71 | 288.786,85 | 4.487.283,88 | 34.966.400,00 | 29.027.151,39 | 34.966.400,00 | 29.027.151,39 | 4.685.238,10 |
| | TITOLO III | 10.494.000,00 | 6.721.702,98 | 5.965.574,08 | 756.128,90 | 1.008.352,74 | 721.265,85 | 287.086,89 | 10.617.660,00 | 6.666.839,93 | 10.617.660,00 | 6.666.839,93 | 1.043.215,79 |
| | Totale delle spese del Centro di Responsabilità "Direzione Generale" | 108.904.090,00 | 88.741.556,11 | 78.872.400,34 | 9.867.146,16 | 25.225.943,16 | 6.502.239,91 | 18.322.803,25 | 122.015.811,88 | 85.716.649,86 | 122.015.811,88 | 85.716.649,86 | 28.189.949,41 |
| | Riporto del titolo centro di responsabilità "Osservazioni della Terra" | | | | | | | | | | | | |
| | TITOLO I | 143.483.030,00 | 116.948.053,74 | 57.435.360,76 | 99.512.692,99 | 162.535.876,80 | 137.770.267,51 | 24.765.409,29 | 260.775.310,00 | 195.205.628,27 | 260.775.310,00 | 195.205.628,27 | 84.278.102,27 |
| | TITOLO II | 15.000.000,00 | 0,00 | 0,00 | 0,00 | 1.030.882,79 | 0,00 | 1.030.882,79 | 3.500.000,00 | 0,00 | 3.500.000,00 | 0,00 | 1.030.882,79 |
| | Totale delle spese del Centro di Responsabilità "Osservazioni della Terra" | 158.483.030,00 | 116.948.053,74 | 57.435.360,76 | 99.512.692,99 | 163.566.859,59 | 137.770.267,51 | 25.796.292,08 | 264.275.310,00 | 195.205.628,27 | 264.275.310,00 | 195.205.628,27 | 85.309.985,06 |

| Codice | Denominazione | Gestione della competenza | | | | Gestione dei residui | | | Gestione della cassa | | | Residui al termine dell'esercizio |
|--------|---|-------------------------------------|----------------|----------------|----------------------------------|----------------------|----------------------------|--------------------|----------------------|----------------|----------------|-----------------------------------|
| | | Previsioni definitive di competenza | Impegni | Pagamenti | Residui passivi dalla competenza | Residui riscattati | Pagamenti in conto residui | Residui da residui | Previsioni di cassa | Pagamenti | | |
| | UNITA' PREVISIONALE DI BASE | | | | | | | | | | | |
| | <i>Riepilogo dei titoli centro di responsabilità "Telecomunicazioni"</i> | | | | | | | | | | | |
| | Titolo I | 53.823.570,00 | 17.765.327,81 | 16.410.664,19 | 1.354.663,62 | 13.571.246,59 | 4.320.978,24 | 9.250.268,34 | 33.781.690,00 | 20.731.642,43 | 10.604.931,96 | |
| | Titolo II | 0,00 | 0,00 | 0,00 | 0,00 | 0,00 | 0,00 | 0,00 | 0,00 | 0,00 | 0,00 | |
| | Totale delle spese del Centro di Responsabilità "Telecomunicazioni" | 53.823.570,00 | 17.765.327,81 | 16.410.664,19 | 1.354.663,62 | 13.571.246,59 | 4.320.978,24 | 9.250.268,34 | 33.781.690,00 | 20.731.642,43 | 10.604.931,96 | |
| | <i>Riepilogo dei titoli centro di responsabilità "Navigazione e Localizzazione"</i> | | | | | | | | | | | |
| | Titolo I | 9.046.540,00 | 8.161.875,47 | 8.161.875,47 | 0,00 | 201.870.786,71 | 94.918.829,10 | 106.951.957,51 | 117.226.690,00 | 103.080.704,57 | 106.951.957,51 | |
| | Titolo II | 0,00 | 0,00 | 0,00 | 0,00 | 0,00 | 0,00 | 0,00 | 0,00 | 0,00 | 0,00 | |
| | Totale delle spese del Centro di Responsabilità "Navigazione e Localizzazione" | 9.046.540,00 | 8.161.875,47 | 8.161.875,47 | 0,00 | 201.870.786,71 | 94.918.829,10 | 106.951.957,51 | 117.226.690,00 | 103.080.704,57 | 106.951.957,51 | |
| | <i>Riepilogo dei titoli centro di responsabilità "Osservazione dell'Universo"</i> | | | | | | | | | | | |
| | Titolo I | 153.397.090,00 | 87.886.963,48 | 63.719.801,31 | 24.167.182,17 | 71.314.990,34 | 37.646.659,19 | 33.668.331,15 | 110.112.920,00 | 101.366.460,90 | 57.636.493,32 | |
| | Titolo II | 0,00 | 0,00 | 0,00 | 0,00 | 3.445.573,64 | 0,00 | 3.445.573,64 | 1.000.000,00 | 0,00 | 3.445.573,64 | |
| | Totale delle spese del Centro di Responsabilità "Osservazione dell'Universo" | 153.397.090,00 | 87.886.963,48 | 63.719.801,31 | 24.167.182,17 | 74.760.563,98 | 37.646.659,19 | 37.113.904,79 | 111.112.920,00 | 101.366.460,90 | 61.081.066,96 | |
| | <i>Riepilogo dei titoli centro di responsabilità "Medicina e Biotecnologie"</i> | | | | | | | | | | | |
| | Titolo I | 36.935.490,00 | 12.830.760,31 | 11.561.840,97 | 1.266.919,34 | 7.729.558,77 | 2.660.105,47 | 5.069.452,30 | 25.182.100,00 | 14.221.947,44 | 6.339.371,64 | |
| | Titolo II | 0,00 | 0,00 | 0,00 | 0,00 | 0,00 | 0,00 | 0,00 | 0,00 | 0,00 | 0,00 | |
| | Totale delle spese del Centro di Responsabilità "Medicina e Biotecnologie" | 36.935.490,00 | 12.830.760,31 | 11.561.840,97 | 1.266.919,34 | 7.729.558,77 | 2.660.105,47 | 5.069.452,30 | 25.182.100,00 | 14.221.947,44 | 6.339.371,64 | |
| | <i>Riepilogo dei titoli centro di responsabilità "Trasporto"</i> | | | | | | | | | | | |
| | Titolo I | 134.470.710,00 | 71.221.381,26 | 69.683.860,97 | 1.537.520,29 | 18.465.939,24 | 13.296.910,00 | 5.169.029,24 | 93.769.720,00 | 82.960.770,97 | 6.706.549,53 | |
| | Titolo II | 0,00 | 0,00 | 0,00 | 0,00 | 0,00 | 0,00 | 0,00 | 0,00 | 0,00 | 0,00 | |
| | Totale delle spese del Centro di Responsabilità "Trasporto" | 134.470.710,00 | 71.221.381,26 | 69.683.860,97 | 1.537.520,29 | 18.465.939,24 | 13.296.910,00 | 5.169.029,24 | 93.769.720,00 | 82.960.770,97 | 6.706.549,53 | |
| | <i>Riepilogo dei titoli centro di responsabilità "Ricerca e Innovazione prodotti tecnologici"</i> | | | | | | | | | | | |
| | Titolo I | 27.588.240,00 | 7.825.714,46 | 3.082.256,09 | 4.743.458,37 | 33.548.764,12 | 12.020.893,03 | 21.527.881,09 | 26.947.920,00 | 15.103.139,12 | 26.271.339,46 | |
| | Titolo II | 0,00 | 0,00 | 0,00 | 0,00 | 2.711.327,39 | 500.954,52 | 2.210.762,87 | 1.000.000,00 | 900.564,52 | 2.210.762,87 | |
| | Totale delle spese del Centro di Responsabilità "Ricerca e Innovazione prodotti tecnologici" | 27.588.240,00 | 7.825.714,46 | 3.082.256,09 | 4.743.458,37 | 36.260.091,51 | 12.521.447,55 | 23.738.643,96 | 29.947.920,00 | 15.603.703,64 | 28.482.102,33 | |
| | <i>Riepilogo dei titoli centro di responsabilità "Abilità umana nello spazio"</i> | | | | | | | | | | | |
| | Titolo I | 138.987.960,00 | 76.469.506,60 | 70.573.067,87 | 5.896.438,73 | 17.654.655,43 | 6.942.600,54 | 10.712.054,89 | 94.703.510,00 | 77.515.668,41 | 16.608.493,62 | |
| | Titolo II | 0,00 | 0,00 | 0,00 | 0,00 | 0,00 | 0,00 | 0,00 | 500.000,00 | 0,00 | 0,00 | |
| | Totale delle spese del Centro di Responsabilità "Abilità umana nello spazio" | 138.987.960,00 | 76.469.506,60 | 70.573.067,87 | 5.896.438,73 | 17.654.655,43 | 6.942.600,54 | 10.712.054,89 | 95.203.510,00 | 77.515.668,41 | 16.608.493,62 | |
| | TOTALE | 853.104.220,00 | 481.048.221,94 | 381.718.041,53 | 109.330.180,41 | 581.848.936,98 | 317.507.110,29 | 244.341.826,69 | 899.572.671,88 | 699.225.151,82 | 353.672.007,10 | |
| | Avanzo di competenza | | 159.927.666,10 | | | | | | | | | |
| | Fondo cassa finale | | | | | | | | | | | |
| | TOTALE GENERALE DELLE USCITE | 853.104.220,00 | 690.976.090,04 | 381.718.041,53 | 109.330.180,41 | 561.846.936,98 | 317.507.110,29 | 244.341.826,69 | 899.572.671,88 | 790.856.956,34 | 353.672.007,10 | |

| Capitolo | Gestione di Competenza | | | | Gestione di Competenza | | | | Gestione di Competenza | | | |
|---|------------------------|----------------|-----------------|--------------------|------------------------|-----------------------|------------------------|--------------------------------|------------------------|------------|-----------------|------------|
| | Previsioni | | Somme accertate | | Previsioni | | Somme accertate | | Previsioni | | Somme accertate | |
| | Iniziali | In. cum. (4-1) | In. dim. (1-4) | Definitiva (1+2-3) | Riscosse | Rimaste da riscuotere | Totale accertato (5+6) | Differenza rispetto previsioni | In + (7+4) | In - (4-7) | In + (7+4) | In - (4-7) |
| | 1 | 2 | 3 | 4 | 5 | 6 | 7 | 8 | 9 | | | |
| AVANZO DI AMMINISTRAZIONE | 268.616.580,00 | 20.629.265,61 | | 289.247.825,61 | | | | | | | | |
| FOONDO INIZIALE DI CASSA | | | | | | | | | | | | |
| PARTE I - ENTRATE | | | | | | | | | | | | |
| TITOLO I | | | | | | | | | | | | |
| CATEGORIA 1 | | | | | | | | | | | | |
| TRASFERIMENTI DA PARTE DELLO STATO | | | | | | | | | | | | |
| 1101 Contributo ordinario del Ministero dell'Istruzione, dell'Università e della Ricerca (decreto lgs. N. 204/98) | 614.460.000,00 | 16.000.000,00 | 0,00 | 630.460.000,00 | 153.615.000,00 | 476.845.000,00 | 630.460.000,00 | 0,00 | 0,00 | 0,00 | 0,00 | |
| 1102 Contributo aggiuntivo del Ministero dell'Istruzione, dell'Università e della Ricerca | 0,00 | 0,00 | 0,00 | 0,00 | 0,00 | 0,00 | 0,00 | 0,00 | 0,00 | 0,00 | 0,00 | |
| 1103 Contributo dello Stato - Legge 29 gennaio 2001, n. 10 "Disposizioni in materia di navigazione satellitare" | 41.000.000,00 | 1.581.290,00 | 0,00 | 42.581.290,00 | 560.163,10 | 42.021.125,40 | 42.581.288,50 | 0,00 | 0,00 | 0,00 | 0,00 | |
| 1104 Contributi da altri Ministeri | 855.460.000,00 | 17.591.290,00 | 0,00 | 673.041.290,00 | 154.175.163,10 | 518.866.125,40 | 673.041.288,50 | 0,00 | 0,00 | 0,00 | 1,50 | |
| TOTALE CATEGORIA 1 | | | | | | | | | | | | |
| CATEGORIA 2 | | | | | | | | | | | | |
| TRASFERIMENTI DA PARTE DI ISTITUTI DIVERSI DALLO STATO | | | | | | | | | | | | |
| 1201 Contributi da parte di Enti Pubblici | 491.950,00 | 0,00 | 164.980,00 | 326.970,00 | 6.000,00 | 226.373,00 | 232.373,00 | 0,00 | 0,00 | 0,00 | 84.597,00 | |
| 1202 Contributi da parte di Enti Privati | 1.135.780,00 | 11.284.050,00 | 0,00 | 11.284.050,00 | 307.873,91 | 2.814.293,99 | 3.122.167,90 | 0,00 | 0,00 | 0,00 | 8.161.862,10 | |
| 1203 Contributi da parte di Organismi Internazionali | 1.627.730,00 | 11.284.050,00 | 164.980,00 | 12.746.800,00 | 33.677,05 | 129.146,94 | 162.824,00 | 0,00 | 0,00 | 0,00 | 972.956,00 | |
| TOTALE CATEGORIA 2 | | | | | | | | | | | | |
| CATEGORIA 3 | | | | | | | | | | | | |
| ENTRATE PROPRIE DELL'ENTE | | | | | | | | | | | | |
| 1301 Proventi derivanti da utilizzazione e commercializzazione prodotti intellettuali e materiali | 661.000,00 | 0,00 | 0,00 | 661.000,00 | 0,00 | 190.402,16 | 190.402,16 | 0,00 | 0,00 | 0,00 | 490.597,84 | |
| 1302 Realizzi per cessione di materiale fuori uso | 35.000,00 | 0,00 | 0,00 | 35.000,00 | 0,00 | 0,00 | 0,00 | 0,00 | 0,00 | 0,00 | 35.000,00 | |
| 1303 Vendita di pubblicazioni | 10.000,00 | 0,00 | 0,00 | 10.000,00 | 0,00 | 0,00 | 0,00 | 0,00 | 0,00 | 0,00 | 10.000,00 | |
| 1304 Proventi derivanti dalla prestazione a terzi di servizi | 74.000,00 | 740,00 | 0,00 | 74.740,00 | 0,00 | 74.739,58 | 74.739,58 | 0,00 | 0,00 | 0,00 | 0,42 | |
| 1305 Entrate derivanti da accordi internazionali | 22.000.000,00 | 0,00 | 0,00 | 22.000.000,00 | 1.515.213,53 | 2.536.157,00 | 4.051.370,53 | 0,00 | 0,00 | 0,00 | 17.948.629,47 | |
| 1306 Altre entrate eventuali | 10.000,00 | 990.000,00 | 0,00 | 1.000.000,00 | 237.768,83 | 0,00 | 237.768,83 | 0,00 | 0,00 | 0,00 | 762.231,17 | |
| 1307 Entrate derivanti da accordi con altri Enti pubblici nazionali | 0,00 | 0,00 | 0,00 | 0,00 | 0,00 | 0,00 | 0,00 | 0,00 | 0,00 | 0,00 | 0,00 | |
| 1308 Entrate derivanti da accordi con altri Enti privati nazionali | 22.810.000,00 | 2.300.000,00 | 0,00 | 2.300.000,00 | 0,00 | 2.100.000,00 | 2.100.000,00 | 0,00 | 0,00 | 0,00 | 200.000,00 | |
| TOTALE CATEGORIA 3 | | | | | | | | | | | | |
| CATEGORIA 4 | | | | | | | | | | | | |
| PROVENTI PATRIMONIALI E MOBILIARI | | | | | | | | | | | | |
| 1401 Dividendi titoli da partecipazioni finanziarie e consorzi e società industriali | 0,00 | 0,00 | 0,00 | 0,00 | 0,00 | 0,00 | 0,00 | 0,00 | 0,00 | 0,00 | 0,00 | |
| 1402 Interessi attivi su mutui, depositi e conti correnti | 0,00 | 0,00 | 0,00 | 0,00 | 0,00 | 0,00 | 0,00 | 0,00 | 0,00 | 0,00 | 0,00 | |
| 1403 Proventi e redditi patrimoniali e mobiliari | 0,00 | 0,00 | 0,00 | 0,00 | 0,00 | 0,00 | 0,00 | 0,00 | 0,00 | 0,00 | 0,00 | |
| TOTALE CATEGORIA 4 | | | | | | | | | | | | |
| CATEGORIA 5 | | | | | | | | | | | | |
| POSTE CORRETTIVE DI SPESA | | | | | | | | | | | | |
| 1501 Poste correttive e compensative di spese correnti | 100.000,00 | 0,00 | 0,00 | 100.000,00 | 12.722,57 | 0,00 | 12.722,57 | 0,00 | 0,00 | 0,00 | 87.277,43 | |
| 1502 Poste correttive e compensative di spese per i programmi di collaborazione dell'ESA | 844.330,00 | 20.700.000,00 | 0,00 | 21.544.330,00 | 0,00 | 844.327,18 | 844.327,18 | 0,00 | 0,00 | 0,00 | 20.700.002,82 | |
| 1503 Concorsi, rimborsi e recuperi diversi | 1.100.000,00 | 0,00 | 0,00 | 1.100.000,00 | 100.958,20 | 33.752,23 | 134.710,43 | 0,00 | 0,00 | 0,00 | 965.289,57 | |
| 1504 Recuperi e rimborsi su contratti di ricerca scientifica | 81.000,00 | 0,00 | 0,00 | 81.000,00 | 49.692,38 | 0,00 | 49.692,38 | 0,00 | 0,00 | 0,00 | 31.307,62 | |
| TOTALE CATEGORIA 5 | | | | | | | | | | | | |
| TOTALE TITOLO I | 682.023.080,00 | 52.856.080,00 | 164.980,00 | 734.714.160,00 | 156.499.069,58 | 527.815.317,48 | 684.254.387,06 | 0,00 | 0,00 | 0,00 | 50.469.772,84 | |

| Capitolo | Gestione di Competenza | | | | Gestione di Competenza | | | | Gestione di Competenza | | | | | |
|--|------------------------|------------------|------------------|----------------|------------------------|----------|-----------------------------|------------------------------|-----------------------------------|---------------|---------------|---------------|---------------|----------------|
| | Iniziali | Previsioni | | | Definitiva (1+2-3) | Riscosse | Rimaste da riscuotere | Totale accertato (5+6) | Differenza rispetto previsioni | In + (7-4) | In - (4-7) | In + (8-6) | In - (9-7) | |
| | | in aum. (4-1) | in dim. (1-4) | in dim. (3) | | | | | | | | | | in dim. (4) |
| 1 | | 2 | 3 | 4 | 5 | 6 | 7 | | | | | | | |
| TITOLO II | | | | | | | | | | | | | | |
| CATEGORIA 6 | | | | | | | | | | | | | | |
| TRASFERIMENTI DA PARTE DELLO STATO IN CONTO CAPITALE | | | | | | | | | | | | | | |
| 2601 | 0,00 | 0,00 | 0,00 | 0,00 | 0,00 | 0,00 | 0,00 | 0,00 | 0,00 | 0,00 | 0,00 | 0,00 | | |
| 2602 | 0,00 | 0,00 | 0,00 | 0,00 | 0,00 | 0,00 | 0,00 | 0,00 | 0,00 | 0,00 | 0,00 | 0,00 | | |
| 2603 | 0,00 | 0,00 | 0,00 | 0,00 | 0,00 | 0,00 | 0,00 | 0,00 | 0,00 | 0,00 | 0,00 | 0,00 | | |
| 2604 | 0,00 | 0,00 | 0,00 | 0,00 | 0,00 | 0,00 | 0,00 | 0,00 | 0,00 | 0,00 | 0,00 | 0,00 | | |
| 2605 | 0,00 | 0,00 | 0,00 | 0,00 | 0,00 | 0,00 | 0,00 | 0,00 | 0,00 | 0,00 | 0,00 | 0,00 | | |
| 2606 | 0,00 | 0,00 | 0,00 | 0,00 | 0,00 | 0,00 | 0,00 | 0,00 | 0,00 | 0,00 | 0,00 | 0,00 | | |
| TOTALE CATEGORIA 6 | | | | | | | | | | | | | | |
| CATEGORIA 7 | | | | | | | | | | | | | | |
| TRASFERIMENTI ATTIVI IN CONTO CAPITALE | | | | | | | | | | | | | | |
| 2701 | 0,00 | 0,00 | 0,00 | 0,00 | 0,00 | 0,00 | 0,00 | 0,00 | 0,00 | 0,00 | 0,00 | 0,00 | | |
| 2702 | 0,00 | 0,00 | 0,00 | 0,00 | 0,00 | 0,00 | 0,00 | 0,00 | 0,00 | 0,00 | 0,00 | 0,00 | | |
| 2703 | 0,00 | 0,00 | 0,00 | 0,00 | 0,00 | 0,00 | 0,00 | 0,00 | 0,00 | 0,00 | 0,00 | 0,00 | | |
| TOTALE CATEGORIA 7 | | | | | | | | | | | | | | |
| CATEGORIA 8 | | | | | | | | | | | | | | |
| ENTRATE PROPRIE DELL'ENTE IN CONTO CAPITALE | | | | | | | | | | | | | | |
| 2801 | 0,00 | 0,00 | 0,00 | 0,00 | 0,00 | 0,00 | 0,00 | 0,00 | 0,00 | 0,00 | 0,00 | 0,00 | | |
| 2802 | 0,00 | 0,00 | 0,00 | 0,00 | 0,00 | 0,00 | 0,00 | 0,00 | 0,00 | 0,00 | 0,00 | 0,00 | | |
| 2803 | 0,00 | 0,00 | 0,00 | 0,00 | 0,00 | 0,00 | 0,00 | 0,00 | 0,00 | 0,00 | 0,00 | 0,00 | | |
| 2804 | 0,00 | 0,00 | 0,00 | 0,00 | 0,00 | 0,00 | 0,00 | 0,00 | 0,00 | 0,00 | 0,00 | 0,00 | | |
| TOTALE CATEGORIA 8 | | | | | | | | | | | | | | |
| CATEGORIA 9 | | | | | | | | | | | | | | |
| ALIENAZIONE DI IMMOBILI, RISCOSSIONE DI CREDITI E REALIZZO VALORI MOBILIARI | | | | | | | | | | | | | | |
| 2901 | 0,00 | 0,00 | 0,00 | 0,00 | 0,00 | 0,00 | 0,00 | 0,00 | 0,00 | 0,00 | 0,00 | 0,00 | | |
| 2902 | 3.000,00 | 0,00 | 0,00 | 3.000,00 | 0,00 | 0,00 | 0,00 | 0,00 | 0,00 | 0,00 | 0,00 | 3.000,00 | | |
| 2903 | 0,00 | 0,00 | 0,00 | 0,00 | 0,00 | 0,00 | 0,00 | 0,00 | 0,00 | 0,00 | 0,00 | 0,00 | | |
| 2904 | 0,00 | 0,00 | 0,00 | 0,00 | 0,00 | 0,00 | 0,00 | 0,00 | 0,00 | 0,00 | 0,00 | 0,00 | | |
| TOTALE CATEGORIA 9 | | | | | | | | | | | | | | |
| TOTALE TITOLO II | | | | | | | | | | | | | | |
| | | | | | | | | | | | 3.000,00 | 0,00 | 0,00 | 3.000,00 |

| | Gestione di Competenza | | | | | | Gestione di Competenza | | | | | | | | | | | |
|---|------------------------|----------------------|-------------------|-----------------------|-----------------------|-----------------------|------------------------|-------------|---|-----------------|---------------|---------------|--------------------|----------|-----------------------|------------------------|------------|---|
| | Previsioni | | | Somme accertate | | | Previsioni | | | Somme accertate | | | | | | | | |
| | Iniziali | In aut. (4-1) | In dim. (1-4) | Definitiva (1+2-3) | Riscosse | Rimaste da riscuotere | Totale accertato (5+6) | In + (7-4) | Differenza rispetto previsioni In - (4-7) | Iniziali | In aut. (4-1) | In dim. (1-4) | Definitiva (1+2-3) | Riscosse | Rimaste da riscuotere | Totale accertato (5+6) | In + (7-4) | Differenza rispetto previsioni In - (4-7) |
| Capitolo | | | | | | | | | | | | | | | | | | |
| | 1 | 2 | 3 | 4 | 5 | 6 | 7 | 8 | 9 | | | | | | | | | |
| TITOLO III | | | | | | | | | | | | | | | | | | |
| CATEGORIA 10 | | | | | | | | | | | | | | | | | | |
| ENTRATE AVENTI NATURA DI PARTITE DI GIRO | | | | | | | | | | | | | | | | | | |
| 3001 Ritenute previdenziali ed assistenziali | 1.625.000,00 | 0,00 | 0,00 | 1.625.000,00 | 1.171.177,03 | 0,00 | 1.171.177,03 | 0,00 | 453.822,97 | | | | | | | | | |
| 3002 Ritenute erariali | 4.550.000,00 | 25.000,00 | 0,00 | 4.875.000,00 | 4.165.907,24 | 2.049,70 | 4.167.956,94 | 0,00 | 707.043,06 | | | | | | | | | |
| 3003 Estinzione di erogazioni a funzionari cassieri sedi periferiche | 0,00 | 0,00 | 0,00 | 0,00 | 0,00 | 0,00 | 0,00 | 0,00 | 0,00 | | | | | | | | | |
| 3004 Estinzione delle anticipazioni concesse al cassiere | 10.000,00 | 0,00 | 0,00 | 10.000,00 | 3.000,00 | 0,00 | 3.000,00 | 0,00 | 7.000,00 | | | | | | | | | |
| 3005 Anticipazioni e partite di giro per ritenute Organzi Istituzionali | 40.000,00 | 0,00 | 0,00 | 40.000,00 | 0,00 | 0,00 | 0,00 | 0,00 | 40.000,00 | | | | | | | | | |
| 3006 Anticipazioni e partite di giro varie in conto sospeso | 790.000,00 | 0,00 | 0,00 | 790.000,00 | 281.588,69 | 8.245,48 | 289.834,17 | 0,00 | 500.165,83 | | | | | | | | | |
| 3007 Entrate per depositi e cauzioni provvisorie | 413.000,00 | 0,00 | 0,00 | 413.000,00 | 5.700,44 | 0,00 | 5.700,44 | 0,00 | 407.299,56 | | | | | | | | | |
| 3008 Ritenute sindacali | 21.000,00 | 0,00 | 0,00 | 21.000,00 | 15.413,59 | 0,00 | 15.413,59 | 0,00 | 5.586,41 | | | | | | | | | |
| 3009 Recupero anticipo missioni | 2.600.000,00 | 0,00 | 0,00 | 2.600.000,00 | 511.870,20 | 513.760,06 | 1.025.630,26 | 0,00 | 1.574.369,74 | | | | | | | | | |
| 3010 Recupero anticipo missioni Organzi Istituzionali | 120.000,00 | 0,00 | 0,00 | 120.000,00 | 18.282,59 | 24.727,96 | 43.010,55 | 0,00 | 76.989,45 | | | | | | | | | |
| TOTALE CATEGORIA 10 | 10.469.000,00 | 25.000,00 | 0,00 | 10.494.000,00 | 6.172.919,78 | 548.783,20 | 6.721.702,98 | 0,00 | 3.772.297,02 | | | | | | | | | |
| TOTALE TITOLO III | 10.469.000,00 | 25.000,00 | 0,00 | 10.494.000,00 | 6.172.919,78 | 548.783,20 | 6.721.702,98 | 0,00 | 3.772.297,02 | | | | | | | | | |
| AVANZO DI AMMINISTRAZIONE DEGLI ESERCIZI PRECEDENTI | 268.618.560,00 | 20.629.265,61 | 0,00 | 289.247.825,61 | | | | | | | | | | | | | | |
| FONDO INIZIALE DI CASSA | | | | | | | | | | | | | | | | | | |
| RIPILOGO DELLE ENTRATE | | | | | | | | | | | | | | | | | | |
| TOTALE TITOLO I | 682.023.060,00 | 52.856.080,00 | 164.980,00 | 734.714.160,00 | 156.439.089,58 | 527.815.317,48 | 684.254.387,05 | 0,00 | 50.459.772,94 | | | | | | | | | |
| TOTALE TITOLO II | 3.000,00 | 0,00 | 0,00 | 3.000,00 | 0,00 | 0,00 | 0,00 | 0,00 | 3.000,00 | | | | | | | | | |
| TOTALE TITOLO III | 10.469.000,00 | 25.000,00 | 0,00 | 10.494.000,00 | 6.172.919,78 | 548.783,20 | 6.721.702,98 | 0,00 | 3.772.297,02 | | | | | | | | | |
| TOTALE ENTRATE | 692.495.060,00 | 52.881.080,00 | 164.980,00 | 745.211.160,00 | 162.611.989,36 | 528.364.100,68 | 690.976.090,04 | 0,00 | 54.235.069,96 | | | | | | | | | |
| DISAVANZO DI COMPETENZA | 91.722.610,00 | 16.170.450,00 | | 107.893.060,00 | | | | | | | | | | | | | | |
| TOTALE GENERALE DELLE ENTRATE | 784.217.670,00 | 69.051.530,00 | 164.980,00 | 853.104.220,00 | 162.611.989,36 | 528.364.100,68 | 690.976.090,04 | 0,00 | 54.235.069,96 | | | | | | | | | |

| | Gestione dei Ricordi Attivi | | | | | | | | | | Gestione di Cassa | | | | Totale Residui Attivi al termine dell'esercizio |
|---|------------------------------|----------------|----------------|----------------|---------------|---------------|------------|----------------|-------------|----------------|--------------------------------|------|--------------|----------------|---|
| | Residui all'inizio esercizio | | Riscossioni | | Verificazioni | | Previsioni | | Riscossioni | | Differenza rispetto previsioni | | In + (17-18) | In - (16-17) | |
| | 10 | 11 | 12 | 13 | 14 | 15 | 16 | 17 | 18 | 19 | 20 | | | | |
| Capitolo | | | | | | | | | | | | | | | |
| 1101 | 654.429.756,77 | 480.727.891,36 | 173.701.885,41 | 654.429.756,77 | 0,00 | 0,00 | 0,00 | 654.343.080,00 | 0,00 | 634.342.801,36 | 188,64 | 0,00 | 0,00 | 650.548.866,41 | |
| 1102 | 0,00 | 0,00 | 0,00 | 0,00 | 0,00 | 0,00 | 0,00 | 0,00 | 0,00 | 0,00 | 0,00 | 0,00 | 0,00 | 0,00 | |
| 1103 | 113.620.293,03 | 0,00 | 113.620.293,03 | 113.620.293,03 | 0,00 | 0,00 | 0,00 | 15.000.000,00 | 0,00 | 0,00 | 0,00 | 0,00 | 0,00 | 113.620.293,03 | |
| 1104 | 30.398.856,05 | 22.006.353,69 | 8.392.492,37 | 30.398.856,05 | 0,00 | 0,00 | 0,00 | 40.000.000,00 | 0,00 | 22.566.526,79 | 17.433.473,21 | 0,00 | 0,00 | 50.413.517,77 | |
| TOTALE CATEGORIA 1 | 798.448.605,86 | 502.734.255,05 | 295.714.650,81 | 798.448.605,86 | 0,00 | 0,00 | 0,00 | 699.343.080,00 | 0,00 | 656.909.418,15 | 32.433.661,85 | 0,00 | 0,00 | 814.580.776,21 | |
| CATEGORIA 2 | | | | | | | | | | | | | | | |
| TRASFERIMENTI DA PARTE DI ISTITUTI DIVERSI DALLO STATO | | | | | | | | | | | | | | | |
| 1201 | 22.084.105,21 | 21.376.854,22 | 665.934,44 | 22.042.788,66 | 0,00 | 41.316,55 | 0,00 | 22.000.000,00 | 0,00 | 21.392.854,22 | 617.145,78 | 0,00 | 0,00 | 892.307,44 | |
| 1202 | 2.411.570,00 | 2.411.570,00 | 0,00 | 2.411.570,00 | 0,00 | 0,00 | 0,00 | 13.000.000,00 | 0,00 | 2.718.443,31 | 10.288.355,69 | 0,00 | 0,00 | 2.874.259,99 | |
| 1203 | 0,00 | 0,00 | 0,00 | 0,00 | 0,00 | 0,00 | 0,00 | 1.000.000,00 | 0,00 | 38.977,05 | 38.977,05 | 0,00 | 0,00 | 38.977,05 | |
| TOTALE CATEGORIA 2 | 24.495.675,21 | 23.788.424,22 | 665.934,44 | 24.454.358,66 | 0,00 | 41.316,55 | 0,00 | 36.000.000,00 | 0,00 | 24.150.274,58 | 11.956.484,81 | 0,00 | 0,00 | 3.955.749,57 | |
| CATEGORIA 3 | | | | | | | | | | | | | | | |
| ENTRATE PROPRIE DELL'ENTE | | | | | | | | | | | | | | | |
| 1301 | 0,00 | 0,00 | 0,00 | 0,00 | 0,00 | 0,00 | 0,00 | 681.000,00 | 0,00 | 0,00 | 681.000,00 | 0,00 | 0,00 | 190.402,16 | |
| 1302 | 143.058,56 | 0,00 | 143.058,56 | 143.058,56 | 0,00 | 0,00 | 0,00 | 30.000,00 | 0,00 | 0,00 | 30.000,00 | 0,00 | 0,00 | 143.058,56 | |
| 1303 | 0,00 | 0,00 | 0,00 | 0,00 | 0,00 | 0,00 | 0,00 | 10.000,00 | 0,00 | 0,00 | 10.000,00 | 0,00 | 0,00 | 0,00 | |
| 1304 | 148.369,79 | 0,00 | 148.369,79 | 148.369,79 | 0,00 | 0,00 | 0,00 | 150.000,00 | 0,00 | 0,00 | 150.000,00 | 0,00 | 0,00 | 223.105,37 | |
| 1305 | 12.986.110,60 | 913.698,44 | 93.865,73 | 1.009.064,17 | 0,00 | 11.979.046,63 | 0,00 | 37.000.000,00 | 0,00 | 2.430.911,97 | 34.569.088,03 | 0,00 | 0,00 | 2.693.822,73 | |
| 1306 | 284.051,29 | 0,00 | 284.051,29 | 284.051,29 | 0,00 | 0,00 | 0,00 | 250.000,00 | 0,00 | 237.788,63 | 12.231,17 | 0,00 | 0,00 | 294.051,29 | |
| 1307 | 0,00 | 0,00 | 0,00 | 0,00 | 0,00 | 0,00 | 0,00 | 0,00 | 0,00 | 0,00 | 0,00 | 0,00 | 0,00 | | |
| 1308 | 13.563.990,44 | 916.699,44 | 688.845,37 | 1.584.543,81 | 0,00 | 11.979.046,63 | 0,00 | 38.121.000,00 | 0,00 | 2.666.600,00 | 35.452.319,29 | 0,00 | 0,00 | 2.100.930,00 | |
| TOTALE CATEGORIA 3 | 13.563.990,44 | 916.699,44 | 688.845,37 | 1.584.543,81 | 0,00 | 11.979.046,63 | 0,00 | 38.121.000,00 | 0,00 | 2.666.600,00 | 35.452.319,29 | 0,00 | 0,00 | 5.976.144,11 | |
| CATEGORIA 4 | | | | | | | | | | | | | | | |
| PROVENTI PATRIMONIALI E MOBILIARI | | | | | | | | | | | | | | | |
| 1401 | 0,00 | 0,00 | 0,00 | 0,00 | 0,00 | 0,00 | 0,00 | 0,00 | 0,00 | 0,00 | 0,00 | 0,00 | 0,00 | 0,00 | |
| 1402 | 0,00 | 0,00 | 0,00 | 0,00 | 0,00 | 0,00 | 0,00 | 0,00 | 0,00 | 0,00 | 0,00 | 0,00 | 0,00 | 0,00 | |
| 1403 | 0,00 | 0,00 | 0,00 | 0,00 | 0,00 | 0,00 | 0,00 | 0,00 | 0,00 | 0,00 | 0,00 | 0,00 | 0,00 | 0,00 | |
| TOTALE CATEGORIA 4 | 0,00 | 0,00 | 0,00 | 0,00 | 0,00 | 0,00 | 0,00 | 0,00 | 0,00 | 0,00 | 0,00 | 0,00 | 0,00 | 0,00 | |
| CATEGORIA 5 | | | | | | | | | | | | | | | |
| POSTE CORRETIVE DI SPESA | | | | | | | | | | | | | | | |
| 1501 | 0,00 | 0,00 | 0,00 | 0,00 | 0,00 | 0,00 | 0,00 | 100.000,00 | 0,00 | 12.722,57 | 87.277,43 | 0,00 | 0,00 | 0,00 | |
| 1502 | 0,00 | 0,00 | 0,00 | 0,00 | 0,00 | 0,00 | 0,00 | 21.544.330,00 | 0,00 | 0,00 | 21.544.330,00 | 0,00 | 0,00 | 844.327,18 | |
| 1503 | 0,00 | 0,00 | 0,00 | 0,00 | 0,00 | 0,00 | 0,00 | 1.000.000,00 | 0,00 | 100.989,20 | 909.011,80 | 0,00 | 0,00 | 33.752,23 | |
| 1504 | 0,00 | 0,00 | 0,00 | 0,00 | 0,00 | 0,00 | 0,00 | 81.000,00 | 0,00 | 46.892,38 | 31.307,62 | 0,00 | 0,00 | 0,00 | |
| TOTALE CATEGORIA 5 | 0,00 | 0,00 | 0,00 | 0,00 | 0,00 | 0,00 | 0,00 | 22.824.330,00 | 0,00 | 163.373,15 | 22.661.596,85 | 0,00 | 0,00 | 678.079,41 | |
| TOTALE TITOLO I | 836.506.171,51 | 527.438.377,71 | 297.049.430,62 | 824.487.806,33 | 0,00 | 12.020.363,18 | 0,00 | 786.289.410,00 | 0,00 | 683.877.447,29 | 102.411.992,71 | 0,00 | 0,00 | 824.864.746,10 | |

| Capitolo | Gestione dei Passivi Attivi | | | | Gestione di Cassa | | | | Totale Residui Attivi al termine dell'esercizio | | |
|---|-----------------------------|----------|-----------------------|----------------|-------------------|-----------------|-------------|-------------|---|--------------------------------|--------------|
| | Residui ad inizio esercizio | Riscossi | Rimasti da riscuotere | Totali (11-12) | in sum (13-10) | in dif. (10-13) | Previdibili | Riscossioni | | Differenza rispetto previsioni | |
| | | | | | | | | | | In + (17-16) | In - (15-17) |
| 10 | 11 | 12 | 13 | 14 | 15 | 16 | 17 | 18 | 19 | 20 | |
| TITOLO II | | | | | | | | | | | |
| CATEGORIA 6 | | | | | | | | | | | |
| TRASFERIMENTI DA PARTE DELLO STATO IN CONTO CAPITALE | | | | | | | | | | | |
| 2601 | 0,00 | 0,00 | 0,00 | 0,00 | 0,00 | 0,00 | 0,00 | 0,00 | 0,00 | 0,00 | |
| Contributo ordinario del Ministero dell'istruzione, dell'Università e della Ricerca (Decreto lgs. N. 204/99) in conto capitale | | | | | | | | | | | |
| 2602 | 0,00 | 0,00 | 0,00 | 0,00 | 0,00 | 0,00 | 0,00 | 0,00 | 0,00 | 0,00 | |
| Contributo aggiuntivo del Ministero dell'istruzione, dell'Università e della Ricerca su fondi del Piano Nazionale della Ricerca in conto capitale | | | | | | | | | | | |
| 2603 | 0,00 | 0,00 | 0,00 | 0,00 | 0,00 | 0,00 | 0,00 | 0,00 | 0,00 | 0,00 | |
| Contributo ordinario aggiuntivo del Ministero dell'istruzione, dell'Università e della Ricerca in conto capitale | | | | | | | | | | | |
| 2604 | 0,00 | 0,00 | 0,00 | 0,00 | 0,00 | 0,00 | 0,00 | 0,00 | 0,00 | 0,00 | |
| Contributo dello Stato - per il programma "Sistema satellitare di navigazione globale GNSS 2 - Galileo" legge 29 gennaio 2001 n. 10 in conto capitale | | | | | | | | | | | |
| 2605 | 0,00 | 0,00 | 0,00 | 0,00 | 0,00 | 0,00 | 0,00 | 0,00 | 0,00 | 0,00 | |
| Contributo dello Stato per il programma di navigazione - supporto nazionale in conto capitale | | | | | | | | | | | |
| 2606 | 0,00 | 0,00 | 0,00 | 0,00 | 0,00 | 0,00 | 0,00 | 0,00 | 0,00 | 0,00 | |
| Contributi da altri Ministeri in conto capitale | | | | | | | | | | | |
| TOTALE CATEGORIA 6 | | | | | | | | | | | |
| CATEGORIA 7 | | | | | | | | | | | |
| TRASFERIMENTI ATTIVI IN CONTO CAPITALE | | | | | | | | | | | |
| 2701 | 0,00 | 0,00 | 0,00 | 0,00 | 0,00 | 0,00 | 0,00 | 0,00 | 0,00 | 0,00 | |
| Entrate da parte di Enti pubblici in conto capitale | | | | | | | | | | | |
| 2702 | 0,00 | 0,00 | 0,00 | 0,00 | 0,00 | 0,00 | 0,00 | 0,00 | 0,00 | 0,00 | |
| Contributi da parte di Enti privati in conto capitale | | | | | | | | | | | |
| 2703 | 0,00 | 0,00 | 0,00 | 0,00 | 0,00 | 0,00 | 0,00 | 0,00 | 0,00 | 0,00 | |
| Contributi da parte di Organismi internazionali in conto capitale | | | | | | | | | | | |
| TOTALE CATEGORIA 7 | | | | | | | | | | | |
| CATEGORIA 8 | | | | | | | | | | | |
| ENTRATE PROPRIE DELLENTE IN CONTO CAPITALE | | | | | | | | | | | |
| 2801 | 0,00 | 0,00 | 0,00 | 0,00 | 0,00 | 0,00 | 0,00 | 0,00 | 0,00 | 0,00 | |
| Entrate in conto capitale derivanti da accordi internazionali | | | | | | | | | | | |
| 2802 | 0,00 | 0,00 | 0,00 | 0,00 | 0,00 | 0,00 | 0,00 | 0,00 | 0,00 | 0,00 | |
| Entrate in conto capitale derivanti da accordi con altri Enti pubblici nazionali | | | | | | | | | | | |
| 2803 | 0,00 | 0,00 | 0,00 | 0,00 | 0,00 | 0,00 | 0,00 | 0,00 | 0,00 | 0,00 | |
| Entrate in conto capitale derivanti da accordi con altri Enti privati nazionali | | | | | | | | | | | |
| 2804 | 0,00 | 0,00 | 0,00 | 0,00 | 0,00 | 0,00 | 0,00 | 0,00 | 0,00 | 0,00 | |
| Altre entrate eventuali in conto capitale | | | | | | | | | | | |
| TOTALE CATEGORIA 8 | | | | | | | | | | | |
| CATEGORIA 9 | | | | | | | | | | | |
| ALEVAZIONE DI IMMOBILI, RISCOSSIONE DI CREDITI E REALIZZO VALORI MOBILIARI | | | | | | | | | | | |
| 2901 | 0,00 | 0,00 | 0,00 | 0,00 | 0,00 | 0,00 | 0,00 | 0,00 | 0,00 | 0,00 | |
| Realizzo da titoli e partecipazioni finanziarie | | | | | | | | | | | |
| 2902 | 0,00 | 0,00 | 0,00 | 0,00 | 0,00 | 0,00 | 0,00 | 0,00 | 0,00 | 0,00 | |
| Riscossione delle quote di prestiti | | | | | | | | | | | |
| 2903 | 0,00 | 0,00 | 0,00 | 0,00 | 0,00 | 0,00 | 0,00 | 0,00 | 0,00 | 0,00 | |
| Realizzazione di valori mobiliari | | | | | | | | | | | |
| 2904 | 0,00 | 0,00 | 0,00 | 0,00 | 0,00 | 0,00 | 0,00 | 0,00 | 0,00 | 0,00 | |
| Alienazione immobili ed ammortamenti temporali | | | | | | | | | | | |
| TOTALE CATEGORIA 9 | | | | | | | | | | | |
| TOTALE TITOLO II | | | | | | | | | | | |
| | 0,00 | 0,00 | 0,00 | 0,00 | 0,00 | 0,00 | 3.000,00 | 0,00 | 0,00 | 3.000,00 | |

| Capitolo | Gestione dei Passivi Attivi | | | | | | Gestione di Cassa | | | | | | Totale Residui Attivi al termine dell'esercizio |
|--|-----------------------------|----------------|-----------------------|----------------|-----------------|-----------------|-------------------|-------------|--------------------------------|--------------|---|----------------|---|
| | Residui ad inizio esercizio | Riscossi | Rimasti da riscuotere | Totali (11+12) | Variazioni | | Previsioni | Riscossioni | Differenza rispetto previsioni | | Totale Residui Attivi al termine dell'esercizio | | |
| | | | | | In dim. (10-13) | In aum. (13-10) | | | In + (17-18) | In - (15-17) | | | |
| 10 | 11 | 12 | 13 | 14 | 15 | 16 | 17 | 18 | 19 | 20 | | | |
| TITOLO III | | | | | | | | | | | | | |
| CATEGORIA 10 | | | | | | | | | | | | | |
| ENTRATE AVVERTI VALORI DI PARTITE DI GIRO | | | | | | | | | | | | | |
| 3001 Ritenute previdenziali ed assistenziali | 0,00 | 0,00 | 0,00 | 0,00 | 0,00 | 1.625.000,00 | 1.171.177,03 | 0,00 | 453.822,97 | 0,00 | 453.822,97 | 0,00 | |
| 3002 Ritenute orfanili | 0,00 | 0,00 | 0,00 | 0,00 | 0,00 | 4.850.000,00 | 4.165.907,24 | 0,00 | 684.092,76 | 0,00 | 684.092,76 | 0,00 | |
| 3003 Estinzione di erogazioni a funzionari cessati sedi periferiche | 1.982,61 | 1.982,61 | 0,00 | 1.982,61 | 0,00 | 1.982,61 | 1.982,61 | 0,00 | 0,00 | 0,00 | 0,00 | 0,00 | |
| 3004 Estinzione delle anticipazioni concesse al Cassiere | 99,92 | 0,00 | 0,00 | 0,00 | 0,00 | 99,92 | 3.000,00 | 0,00 | 7.000,00 | 0,00 | 7.000,00 | 0,00 | |
| 3005 Anticipazioni e partite di giro per ritenute Organi istituzionali | 0,00 | 0,00 | 0,00 | 0,00 | 0,00 | 40.000,00 | 0,00 | 0,00 | 40.000,00 | 0,00 | 40.000,00 | 0,00 | |
| 3006 Anticipazioni e partite di giro versati in conto sospeso | 32.461,58 | 19.878,02 | 12.583,55 | 32.461,58 | 0,00 | 790.000,00 | 301.446,71 | 0,00 | 488.553,29 | 0,00 | 488.553,29 | 26.829,04 | |
| 3007 Entrate per depositi e cauzioni provvisorie | 448.782,71 | 0,00 | 448.782,71 | 448.782,71 | 0,00 | 800.000,00 | 5.700,44 | 0,00 | 794.299,56 | 0,00 | 794.299,56 | 448.782,71 | |
| 3008 Ritenute sindacali | 0,00 | 0,00 | 0,00 | 0,00 | 0,00 | 21.000,00 | 15.413,99 | 0,00 | 5.586,01 | 0,00 | 5.586,01 | 0,00 | |
| 3009 Recupero anticipo missioni | 3.071.346,51 | 250.421,74 | 2.820.924,77 | 3.071.346,51 | 0,00 | 4.500.000,00 | 782.291,94 | 0,00 | 3.737.708,06 | 0,00 | 3.737.708,06 | 3.334.687,83 | |
| 3010 Recupero anticipo missioni Organi istituzionali | 34.894,29 | 2.099,83 | 32.894,46 | 34.894,29 | 0,00 | 110.000,00 | 20.312,22 | 0,00 | 89.687,78 | 0,00 | 89.687,78 | 57.592,62 | |
| TOTALE CATEGORIA 10 | 3.590.570,62 | 274.312,00 | 3.316.158,70 | 3.590.470,70 | 0,00 | 12.747.992,61 | 6.447.231,78 | 0,00 | 6.300.750,83 | 0,00 | 6.300.750,83 | 3.864.941,90 | |
| TOTALE TITOLO III | 3.590.570,62 | 274.312,00 | 3.316.158,70 | 3.590.470,70 | 0,00 | 12.747.992,61 | 6.447.231,78 | 0,00 | 6.300.750,83 | 0,00 | 6.300.750,83 | 3.864.941,90 | |
| AVANZO DI AMMINISTRAZIONE DEGLI ESERCIZI PRECEDENTI | | | | | | | | | | | | | |
| FONDO INIZIALE DI CASSA | | | | | | | | | | | | | |
| RIPILOGO DELLE ENTRATE | | | | | | | | | | | | | |
| TOTALE TITOLO I | 696.506.174,51 | 527.438.377,71 | 297.049.430,02 | 824.487.866,33 | 0,00 | 12.020.363,18 | 683.877.447,29 | 0,00 | 102.411.962,71 | 0,00 | 102.411.962,71 | 824.864.748,10 | |
| TOTALE TITOLO II | 0,00 | 0,00 | 0,00 | 0,00 | 0,00 | 3.000,00 | 0,00 | 0,00 | 3.000,00 | 0,00 | 3.000,00 | 0,00 | |
| TOTALE TITOLO III | 3.590.570,62 | 274.312,00 | 3.316.158,70 | 3.590.470,70 | 0,00 | 12.747.992,61 | 6.447.231,78 | 0,00 | 6.300.750,83 | 0,00 | 6.300.750,83 | 3.864.941,90 | |
| TOTALE ENTRATE | 840.098.744,13 | 527.712.689,71 | 300.365.589,32 | 828.078.279,03 | 0,00 | 12.020.463,10 | 690.324.678,07 | 0,00 | 108.715.713,54 | 0,00 | 108.715.713,54 | 828.729.690,00 | |
| DISAVANZO DI COMPETENZA | | | | | | | | | | | | | |
| TOTALE GENERALE DELLE ENTRATE | 840.098.744,13 | 527.712.689,71 | 300.365.589,32 | 828.078.279,03 | 0,00 | 12.020.463,10 | 690.324.678,07 | 0,00 | 108.715.713,54 | 0,00 | 108.715.713,54 | 828.729.690,00 | |

| Capitolo | Gestione di Competenza | | | | Gestione di Competenza | | | | Somme impegnate | | |
|--|------------------------|---------------|------------|--------------------|------------------------|-------------------|----------------------|----------------------------------|-----------------|------------|---|
| | Iniziali | Previsioni | | Definitive (1+2-3) | Pagate | Rimaste da pagare | Totale Impegni (5+6) | Differenza rispetto a previsioni | In + (7-4) | In - (6-7) | 9 |
| | | In num. (4-1) | Variazioni | | | | | | | | |
| 1 | 2 | 3 | 4 | 5 | 6 | 7 | 8 | 9 | | | |
| DISAVANZO DI AMMINISTRAZIONE DEGLI ESERCIZI PRECEDENTI | 0,00 | | 0,00 | | | | | | | | |
| PARTE II - USCITE | | | | | | | | | | | |
| TITOLO I | | | | | | | | | | | |
| CATEGORIA 1 | | | | | | | | | | | |
| SPESA PER GLI ORGANI ISTITUZIONALI | | | | | | | | | | | |
| 1101 | 115.000,00 | 200.000,00 | 0,00 | 315.000,00 | 66.253,06 | 0,00 | 60.253,06 | 0,00 | 254.746,94 | | |
| 1102 | 210.000,00 | 0,00 | 0,00 | 210.000,00 | 108.704,19 | 0,00 | 108.704,19 | 0,00 | 101.295,81 | | |
| 1103 | 700.000,00 | 0,00 | 0,00 | 700.000,00 | 357.052,91 | 298.653,61 | 655.726,52 | 0,00 | 44.273,48 | | |
| 1104 | 290.000,00 | 30.000,00 | 0,00 | 320.000,00 | 100.735,07 | 6.995,95 | 107.731,03 | 0,00 | 212.268,97 | | |
| 1105 | 180.000,00 | 0,00 | 4.860,00 | 175.140,00 | 77.708,79 | 89.850,03 | 187.558,82 | 0,00 | 7.571,18 | | |
| 1106 | 45.000,00 | 0,00 | 0,00 | 45.000,00 | 20.332,74 | 0,00 | 20.332,74 | 0,00 | 24.667,26 | | |
| 1107 | 115.000,00 | 0,00 | 0,00 | 115.000,00 | 66.726,72 | 0,00 | 66.726,72 | 0,00 | 48.273,28 | | |
| 1108 | 0,00 | 60.000,00 | 0,00 | 60.000,00 | 30.862,35 | 4.535,54 | 35.397,89 | 0,00 | 24.602,10 | | |
| TOTALE CATEGORIA 1 | 1.855.000,00 | 280.000,00 | 4.860,00 | 1.840.140,00 | 822.365,84 | 400.055,14 | 1.222.440,98 | 0,00 | 717.899,02 | | |
| CATEGORIA 2 | | | | | | | | | | | |
| SPESA PER IL PERSONALE | | | | | | | | | | | |
| 11201 | 157.160,00 | 7.000,00 | 0,00 | 164.160,00 | 143.669,65 | 19.500,00 | 163.169,65 | 0,00 | 970,35 | | |
| 11202 | 20.000,00 | 0,00 | 410,00 | 19.590,00 | 3.593,94 | 1.285,98 | 4.879,92 | 0,00 | 14.710,08 | | |
| 11203 | 4.657.240,00 | 0,00 | 0,00 | 4.657.240,00 | 4.169.205,55 | 0,00 | 4.169.205,55 | 0,00 | 488.034,45 | | |
| 11204 | 4.879.890,00 | 0,00 | 0,00 | 4.879.890,00 | 3.321.182,36 | 820.954,84 | 4.348.137,20 | 0,00 | 531.752,80 | | |
| 11205 | 416.520,00 | 0,00 | 0,00 | 416.520,00 | 305.496,83 | 0,00 | 305.496,83 | 0,00 | 111.023,17 | | |
| 11206 | 1.419.210,00 | 0,00 | 0,00 | 1.419.210,00 | 1.392.599,49 | 0,00 | 1.392.599,49 | 0,00 | 56.611,51 | | |
| 11207 | 784.540,00 | 50.000,00 | 0,00 | 844.540,00 | 637.419,28 | 134.253,13 | 771.702,41 | 0,00 | 72.837,59 | | |
| 11208 | 176.720,00 | 0,00 | 0,00 | 176.720,00 | 173.011,62 | 3.708,38 | 176.720,00 | 0,00 | 0,00 | | |
| 11209 | 212.000,00 | 37.850,00 | 0,00 | 249.850,00 | 164.583,36 | 0,00 | 164.583,36 | 0,00 | 85.266,64 | | |
| 11210 | 5.000,00 | 0,00 | 0,00 | 5.000,00 | 0,00 | 0,00 | 0,00 | 0,00 | 5.000,00 | | |
| 11211 | 500.000,00 | 952.150,00 | 0,00 | 1.452.150,00 | 143.059,34 | 944.655,66 | 1.087.715,00 | 0,00 | 374.411,00 | | |
| 11212 | 330.000,00 | 50.000,00 | 0,00 | 380.000,00 | 3.110,40 | 205.299,15 | 208.409,55 | 0,00 | 151.590,45 | | |
| 11213 | 3.155.000,00 | 0,00 | 0,00 | 3.155.000,00 | 2.376.519,53 | 403.315,13 | 2.779.834,66 | 0,00 | 375.665,35 | | |
| 11214 | 2.200.000,00 | 0,00 | 252.120,00 | 1.947.880,00 | 937.399,34 | 713.959,30 | 1.650.358,64 | 0,00 | 295.911,36 | | |
| 11215 | 100.000,00 | 0,00 | 0,00 | 100.000,00 | 44.291,50 | 11.201,00 | 55.492,50 | 0,00 | 44.507,50 | | |
| 11216 | 49.200,00 | 31.800,00 | 0,00 | 81.000,00 | 10.519,81 | 69.483,99 | 80.003,80 | 0,00 | 718,20 | | |
| 11217 | 49.200,00 | 0,00 | 36.800,00 | 12.400,00 | 0,00 | 0,00 | 0,00 | 0,00 | 12.400,00 | | |
| 11218 | 62.000,00 | 38.000,00 | 0,00 | 100.000,00 | 30.212,75 | 0,00 | 30.212,75 | 0,00 | 69.787,25 | | |
| 11219 | 5.000,00 | 0,00 | 0,00 | 5.000,00 | 0,00 | 0,00 | 0,00 | 0,00 | 5.000,00 | | |
| 11220 | 102.000,00 | 0,00 | 0,00 | 102.000,00 | 5.184,61 | 8.377,39 | 13.562,00 | 0,00 | 88.438,00 | | |
| 11221 | 2.000,00 | 0,00 | 0,00 | 2.000,00 | 297,60 | 0,00 | 297,60 | 0,00 | 1.702,40 | | |

| | Gestione di Competenza | | | | | | Gestione di Competenza | | | | | | | | | |
|--|------------------------|----------------|---------------|--------------------|----------------------|----------------------------------|------------------------|---------------|---------------|----------------------|----------------------------------|----------|----------------------------------|---------------|----------------------|----------------------------------|
| | Previsioni | | | Somme Impegnate | | | Pagate | | | Rimaste da pagare | | | Differenza rispetto a previsioni | | | |
| | Iniziali | In aut. (4-1) | In dim. (1-4) | Definitive (1-2-3) | Totale Impegni (5+6) | In + rispetto a previsioni (7-4) | Iniziali | In aut. (4-1) | In dim. (1-4) | Totale Impegni (5+6) | In + rispetto a previsioni (7-4) | Iniziali | In aut. (4-1) | In dim. (1-4) | Totale Impegni (5+6) | In + rispetto a previsioni (7-4) |
| 11332 | 51.000,00 | 0,00 | 0,00 | 51.000,00 | 20.150,17 | 14.976,00 | 35.126,17 | 0,00 | 0,00 | 15.873,93 | | | | | | |
| 11333 | 1.000,00 | 0,00 | 0,00 | 1.000,00 | 17,41 | 0,00 | 17,41 | 0,00 | 0,00 | 982,59 | | | | | | |
| 11334 | 0,00 | 50.000,00 | 0,00 | 50.000,00 | 25.234,40 | 3.922,43 | 29.156,83 | 0,00 | 0,00 | 20.843,17 | | | | | | |
| TOTALE CATEGORIA 3 | 13.361.600,00 | 191.500,00 | 430.590,00 | 13.122.520,00 | 3.920.805,82 | 4.471.882,20 | 8.392.888,02 | 0,00 | 0,00 | 4.729.831,98 | | | | | | |
| CATEGORIA 4 | | | | | | | | | | | | | | | | |
| PRESTAZIONI ISTITUZIONALI NEL CAMPO DEI SISTEMI SPAZIALI | | | | | | | | | | | | | | | | |
| 11401 | 12.170.000,00 | 14.180.000,00 | 0,00 | 26.350.000,00 | 6.302.714,76 | 7.009.330,50 | 13.312.045,26 | 0,00 | 0,00 | 13.037.954,74 | | | | | | |
| 11402 | 388.921.220,00 | 0,00 | 97.054.010,00 | 271.867.210,00 | 48.414.657,22 | 68.296.603,11 | 136.701.260,33 | 0,00 | 0,00 | 135.165.949,67 | | | | | | |
| 11403 | 252.639.620,00 | 181.097.430,00 | 0,00 | 413.736.950,00 | 265.606.314,05 | 0,00 | 265.606.314,05 | 0,00 | 0,00 | 148.130.635,95 | | | | | | |
| 11404 | 0,00 | 0,00 | 0,00 | 0,00 | 0,00 | 0,00 | 0,00 | 0,00 | 0,00 | 0,00 | | | | | | |
| 11405 | 1.700.000,00 | 0,00 | 0,00 | 1.700.000,00 | 218.990,61 | 1.048.960,42 | 1.267.951,03 | 0,00 | 0,00 | 432.048,97 | | | | | | |
| 11406 | 1.739.140,00 | 0,00 | 0,00 | 1.739.140,00 | 177.192,88 | 994.025,41 | 1.171.225,29 | 0,00 | 0,00 | 567.914,71 | | | | | | |
| 11407 | 7.500.000,00 | 0,00 | 0,00 | 7.500.000,00 | 1.914.036,53 | 2.135.951,47 | 4.050.000,00 | 0,00 | 0,00 | 3.450.000,00 | | | | | | |
| 11408 | 0,00 | 0,00 | 0,00 | 0,00 | 0,00 | 0,00 | 0,00 | 0,00 | 0,00 | 0,00 | | | | | | |
| 11409 | 0,00 | 0,00 | 0,00 | 0,00 | 0,00 | 0,00 | 0,00 | 0,00 | 0,00 | 0,00 | | | | | | |
| TOTALE CATEGORIA 4 | 644.658.880,00 | 175.277.430,00 | 97.054.010,00 | 722.883.300,00 | 322.633.915,05 | 98.474.880,91 | 422.108.795,96 | 0,00 | 0,00 | 300.784.504,04 | | | | | | |
| CATEGORIA 5 | | | | | | | | | | | | | | | | |
| PROMOZIONE E FORMAZIONE NEL CAMPO SPAZIALE | | | | | | | | | | | | | | | | |
| 11501 | 2.590.000,00 | 100.000,00 | 0,00 | 2.690.000,00 | 927.800,87 | 455.697,84 | 1.383.488,71 | 0,00 | 0,00 | 1.306.511,29 | | | | | | |
| 11502 | 800.000,00 | 0,00 | 0,00 | 800.000,00 | 0,00 | 0,00 | 0,00 | 0,00 | 0,00 | 800.000,00 | | | | | | |
| 11503 | 150.000,00 | 100.000,00 | 0,00 | 250.000,00 | 172.316,68 | 77.681,32 | 250.000,00 | 0,00 | 0,00 | 0,00 | | | | | | |
| 11504 | 350.000,00 | 0,00 | 0,00 | 350.000,00 | 91.953,99 | 23.950,02 | 121.920,01 | 0,00 | 0,00 | 228.079,99 | | | | | | |
| TOTALE CATEGORIA 5 | 3.890.000,00 | 200.000,00 | 0,00 | 4.090.000,00 | 1.192.163,54 | 583.225,18 | 1.755.408,72 | 0,00 | 0,00 | 2.334.591,28 | | | | | | |
| CATEGORIA 6 | | | | | | | | | | | | | | | | |
| TRASFERIMENTI PASSIVI | | | | | | | | | | | | | | | | |
| 11601 | 0,00 | 0,00 | 0,00 | 0,00 | 0,00 | 0,00 | 0,00 | 0,00 | 0,00 | 0,00 | | | | | | |
| 11602 | 0,00 | 0,00 | 0,00 | 0,00 | 0,00 | 0,00 | 0,00 | 0,00 | 0,00 | 0,00 | | | | | | |
| TOTALE CATEGORIA 6 | 0,00 | 0,00 | 0,00 | 0,00 | 0,00 | 0,00 | 0,00 | 0,00 | 0,00 | 0,00 | | | | | | |
| CATEGORIA 7 | | | | | | | | | | | | | | | | |
| ONERI FINANZIARI E TRIBUTARI | | | | | | | | | | | | | | | | |
| 11701 | 1.200.000,00 | 100.000,00 | 0,00 | 1.300.000,00 | 974.317,47 | 184.791,95 | 1.159.109,42 | 0,00 | 0,00 | 140.890,58 | | | | | | |
| 11702 | 0,00 | 0,00 | 0,00 | 0,00 | 0,00 | 0,00 | 0,00 | 0,00 | 0,00 | 0,00 | | | | | | |
| 11703 | 0,00 | 0,00 | 0,00 | 0,00 | 0,00 | 0,00 | 0,00 | 0,00 | 0,00 | 0,00 | | | | | | |
| TOTALE CATEGORIA 7 | 1.200.000,00 | 100.000,00 | 0,00 | 1.300.000,00 | 974.317,47 | 184.791,95 | 1.159.109,42 | 0,00 | 0,00 | 140.890,58 | | | | | | |

| Capitolo | Gestione di Competenza | | | | | Gestione di Competenza | | | | | Somme Impegnate | | | | |
|---|------------------------|-----------------------|--------------------------|-----------------------|-----------------------|------------------------|-----------------------|----------------------|-----------------------|--|-----------------|-------------------|------------|--|----------------------|
| | Previsioni | | Definitive | | | Pagate | Rimaste da pagare | Totale impegni (F+G) | In + (F-4) | Differenza rispetto a previsioni (4-7) | Somme Impegnate | | In + (4-7) | Differenza rispetto a previsioni (4-7) | |
| | Iniziali | In cum. (4-1) | Variazioni in dim. (1-4) | In dim. (1-4) | Definitive (1+2-3) | | | | | | Pagate | Rimaste da pagare | | | Totale impegni (F+G) |
| 1 | 2 | 3 | 4 | 5 | 6 | 7 | 8 | 9 | 10 | 11 | 12 | 13 | 14 | | |
| 11704 | 3.773.270,00 | 0,00 | 800.000,00 | 2.973.270,00 | 2.772.468,35 | 0,00 | 2.772.468,35 | 0,00 | 200.801,65 | 0,00 | | | | | |
| 11705 | 0,00 | 0,00 | 0,00 | 0,00 | 0,00 | 0,00 | 0,00 | 0,00 | 0,00 | 0,00 | | | | | |
| 11706 | 0,00 | 29.600,00 | 0,00 | 29.600,00 | 0,00 | 0,00 | 0,00 | 0,00 | 29.600,00 | 0,00 | | | | | |
| AS/IOOSS 20-21 aprile 2004 | | | | | | | | | | | | | | | |
| TOTALE CATEGORIA 7 | 4.973.270,00 | 129.600,00 | 800.000,00 | 4.302.870,00 | 3.746.785,82 | 184.791,95 | 3.931.577,77 | 0,00 | 371.292,23 | 0,00 | | | | | |
| CATEGORIA 8 | | | | | | | | | | | | | | | |
| SPESE DIVERSE | | | | | | | | | | | | | | | |
| 11801 | 0,00 | 0,00 | 0,00 | 0,00 | 0,00 | 0,00 | 0,00 | 0,00 | 0,00 | 0,00 | | | | | |
| 11802 | 24.766.930,00 | 0,00 | 155.000,00 | 24.611.930,00 | 0,00 | 0,00 | 0,00 | 0,00 | 24.611.930,00 | 0,00 | | | | | |
| 11803 | 1.359.430,00 | 0,00 | 0,00 | 1.359.430,00 | 0,00 | 0,00 | 0,00 | 0,00 | 1.359.430,00 | 0,00 | | | | | |
| Fondo di riserva (decreto Ministro dell'Economia e delle Finanze del 29/11/2002) | | | | | | | | | | | | | | | |
| TOTALE CATEGORIA 8 | 26.126.360,00 | 0,00 | 155.000,00 | 25.971.360,00 | 0,00 | 0,00 | 0,00 | 0,00 | 25.971.360,00 | 0,00 | | | | | |
| TOTALE TITOLO I | 715.335.750,00 | 177.345.330,00 | 98.733.780,00 | 793.949.300,00 | 346.859.452,89 | 108.386.097,29 | 455.245.250,18 | 0,00 | 338.703.049,82 | 0,00 | | | | | |
| TITOLO II | | | | | | | | | | | | | | | |
| CATEGORIA 9 | | | | | | | | | | | | | | | |
| ACQUISIZIONE BENI DI USO DUREVOLE ED OPERE IMMOBILIARI ED IMMOBILIZZAZIONI | | | | | | | | | | | | | | | |
| 20901 | 0,00 | 0,00 | 0,00 | 0,00 | 0,00 | 0,00 | 0,00 | 0,00 | 0,00 | 0,00 | | | | | |
| Acquisto terreni per l'Ente e per le sedi periferiche in Italia ed all'estero | | | | | | | | | | | | | | | |
| 20902 | 4.000.000,00 | 0,00 | 0,00 | 4.000.000,00 | 0,00 | 0,00 | 48.000,00 | 0,00 | 3.952.000,00 | 0,00 | | | | | |
| Acquisto e costruzione di immobili per l'Ente e per le sedi periferiche in Italia ed all'estero | | | | | | | | | | | | | | | |
| 20903 | 0,00 | 0,00 | 0,00 | 0,00 | 0,00 | 0,00 | 0,00 | 0,00 | 0,00 | 0,00 | | | | | |
| Ripristini, trasformazioni e manutenzioni straordinaria degli immobili di proprietà dell'AS | | | | | | | | | | | | | | | |
| 20904 | 329.000,00 | 0,00 | 0,00 | 328.000,00 | 85.145,87 | 27.486,38 | 112.632,25 | 0,00 | 215.367,75 | 0,00 | | | | | |
| Acquisto di impianti, attrezzatura tecnica e per la realizzazione di servizi automatizzati | | | | | | | | | | | | | | | |
| 20905 | 0,00 | 0,00 | 0,00 | 0,00 | 0,00 | 0,00 | 0,00 | 0,00 | 0,00 | 0,00 | | | | | |
| Acquisto e spollizione di automezzi | | | | | | | | | | | | | | | |
| 20906 | 75.000,00 | 0,00 | 0,00 | 75.000,00 | 0,00 | 0,00 | 0,00 | 0,00 | 75.000,00 | 0,00 | | | | | |
| Acquisto di periodici, opere e materiale bibliografico e documentario | | | | | | | | | | | | | | | |
| 20907 | 380.000,00 | 0,00 | 0,00 | 380.000,00 | 17.701,35 | 107.958,18 | 125.659,53 | 0,00 | 254.340,47 | 0,00 | | | | | |
| Acquisto di mobili, macchine ed apparecchiature | | | | | | | | | | | | | | | |
| TOTALE CATEGORIA 9 | 4.783.000,00 | 0,00 | 0,00 | 4.783.000,00 | 102.847,22 | 183.444,56 | 286.291,78 | 0,00 | 4.496.709,22 | 0,00 | | | | | |
| CATEGORIA 10 | | | | | | | | | | | | | | | |
| ACQUISIZIONE IN CONTO CAPITALE PER ATTIVITA' DI RICERCA E PRESTAZIONI ISTITUZIONALI NEL CAMPO DEI SISTEMI SPAZIALI | | | | | | | | | | | | | | | |
| 21001 | 0,00 | 0,00 | 0,00 | 0,00 | 0,00 | 0,00 | 0,00 | 0,00 | 0,00 | 0,00 | | | | | |
| Spese in conto capitale per contratti di ricerca e convenzioni con Università, Osservatori, CNR, altri Enti pubblici di ricerca ed altri Enti nazionali ed internazionali | | | | | | | | | | | | | | | |
| 21002 | 25.000.000,00 | 0,00 | 10.000.000,00 | 15.000.000,00 | 0,00 | 0,00 | 0,00 | 0,00 | 15.000.000,00 | 0,00 | | | | | |
| Spese in conto capitale per contratti con industrie nazionali ed estere per studi, progettazione e realizzazione di programmi spaziali | | | | | | | | | | | | | | | |
| TOTALE CATEGORIA 10 | 25.000.000,00 | 0,00 | 10.000.000,00 | 15.000.000,00 | 0,00 | 0,00 | 0,00 | 0,00 | 15.000.000,00 | 0,00 | | | | | |
| CATEGORIA 11 | | | | | | | | | | | | | | | |
| PARTECIPAZIONE ED ACQUISIZIONE DI VALORI MOBILIARI E CONCESSIONI DI CREDITI E ANTICIPAZIONI | | | | | | | | | | | | | | | |
| 21101 | 24.600,00 | 0,00 | 5.000,00 | 19.600,00 | 0,00 | 0,00 | 0,00 | 0,00 | 19.600,00 | 0,00 | | | | | |
| Concessioni di piccoli prestiti al personale | | | | | | | | | | | | | | | |
| 21102 | 0,00 | 0,00 | 0,00 | 0,00 | 0,00 | 0,00 | 0,00 | 0,00 | 0,00 | 0,00 | | | | | |
| Indennità di anzianità anticipata in contanza del rapporto di lavoro | | | | | | | | | | | | | | | |
| 21103 | 0,00 | 155.000,00 | 0,00 | 155.000,00 | 154.950,00 | 0,00 | 154.950,00 | 0,00 | 50,00 | 0,00 | | | | | |
| Partecipazione a Società, Consorzi e Fondazioni (decreto legislativo n. 128 del 4/6/2003 art. 16, comma 1.b) | | | | | | | | | | | | | | | |
| 21104 | 27.944.320,00 | 0,00 | 0,00 | 27.944.320,00 | 27.944.318,61 | 0,00 | 27.944.318,61 | 0,00 | 1,39 | 0,00 | | | | | |
| Pagamento quota capitale su titoli di debito ai sensi del decreto interministeriale del 13/9/96 | | | | | | | | | | | | | | | |
| 21105 | 0,00 | 0,00 | 0,00 | 0,00 | 0,00 | 0,00 | 0,00 | 0,00 | 0,00 | 0,00 | | | | | |
| Restituzione prestito ISS dell'ESA | | | | | | | | | | | | | | | |
| 21106 | 0,00 | 0,00 | 0,00 | 0,00 | 0,00 | 0,00 | 0,00 | 0,00 | 0,00 | 0,00 | | | | | |
| Restituzione di depositi ricevuti e cauzione | | | | | | | | | | | | | | | |
| TOTALE CATEGORIA 11 | 27.969.920,00 | 155.000,00 | 5.000,00 | 28.118.920,00 | 28.099.268,61 | 0,00 | 28.099.268,61 | 0,00 | 19.651,39 | 0,00 | | | | | |

| Capitolo | Gestione di Competenza | | | | Gestione di Competenza | | | | Somme impegnate | | | |
|---|------------------------|----------------|----------------|----------------|------------------------|----------------|-------------------|---------|-----------------|---------|----------------------------------|---------|
| | Previsioni | | Definitive | | Pagate | | Rimaste da pagare | | Totale Impegni | | Differenza rispetto a previsioni | |
| | In aut. | In dim. | (1+2-3) | (4-5) | (6-7) | (8-9) | (10-11) | (12-13) | (14-15) | (16-17) | (18-19) | (20-21) |
| | (4-1) | (1-4) | (1+2-3) | (4-5) | (6-7) | (8-9) | (10-11) | (12-13) | (14-15) | (16-17) | (18-19) | (20-21) |
| 1 | 2 | 3 | 4 | 5 | 6 | 7 | 8 | 9 | 10 | 11 | 12 | 13 |
| CATEGORIA 12 | | | | | | | | | | | | |
| INDENNITA' DI FINE RAPPORTO AL PERSONALE | | | | | | | | | | | | |
| 21201 | 660.000,00 | 0,00 | 0,00 | 760.000,00 | 660.000,00 | 4.509,06 | 665.708,39 | 0,00 | 665.708,39 | 0,00 | 64.291,61 | |
| TOTALE CATEGORIA 12 | | | | | | | | | | | | |
| | 660.000,00 | 0,00 | 0,00 | 760.000,00 | 660.000,00 | 4.509,06 | 665.708,39 | 0,00 | 665.708,39 | 0,00 | 64.291,61 | |
| CATEGORIA 13 | | | | | | | | | | | | |
| FONDI DI RISERVA | | | | | | | | | | | | |
| 21301 | 0,00 | 0,00 | 0,00 | 0,00 | 0,00 | 0,00 | 0,00 | 0,00 | 0,00 | 0,00 | 0,00 | |
| TOTALE CATEGORIA 13 | | | | | | | | | | | | |
| | 0,00 | 0,00 | 0,00 | 0,00 | 0,00 | 0,00 | 0,00 | 0,00 | 0,00 | 0,00 | 0,00 | |
| TOTALE TITOLO II | | | | | | | | | | | | |
| | 58.411.920,00 | 10.005.000,00 | 48.661.920,00 | 28.893.314,56 | 187.954,22 | 29.081.268,78 | 19.590.651,22 | 0,00 | 19.590.651,22 | 0,00 | 0,00 | |
| TITOLO III | | | | | | | | | | | | |
| CATEGORIA 14 | | | | | | | | | | | | |
| SPESE AVVENTI LA NATURA DI PARTITE DI GIRO | | | | | | | | | | | | |
| 31401 | 1.825.000,00 | 0,00 | 0,00 | 1.825.000,00 | 988.863,73 | 182.313,30 | 1.174.177,03 | 0,00 | 1.174.177,03 | 0,00 | 453.822,87 | |
| 31402 | 4.850.000,00 | 25.000,00 | 0,00 | 4.875.000,00 | 3.603.036,96 | 584.917,98 | 4.167.954,94 | 0,00 | 4.167.954,94 | 0,00 | 707.045,06 | |
| 31403 | 0,00 | 0,00 | 0,00 | 0,00 | 0,00 | 0,00 | 0,00 | 0,00 | 0,00 | 0,00 | 0,00 | |
| 31404 | 10.000,00 | 0,00 | 0,00 | 10.000,00 | 3.000,00 | 0,00 | 3.000,00 | 0,00 | 3.000,00 | 0,00 | 7.000,00 | |
| 31405 | 413.000,00 | 0,00 | 0,00 | 413.000,00 | 4.556,36 | 1.144,08 | 5.700,44 | 0,00 | 5.700,44 | 0,00 | 407.299,56 | |
| 31406 | 140.000,00 | 0,00 | 0,00 | 140.000,00 | 0,00 | 0,00 | 0,00 | 0,00 | 0,00 | 0,00 | 140.000,00 | |
| 31407 | 690.000,00 | 0,00 | 0,00 | 690.000,00 | 283.751,43 | 6.052,74 | 289.803,17 | 0,00 | 289.803,17 | 0,00 | 400.196,83 | |
| 31408 | 21.000,00 | 0,00 | 0,00 | 21.000,00 | 13.722,79 | 1.690,80 | 15.413,59 | 0,00 | 15.413,59 | 0,00 | 5.586,41 | |
| 31409 | 2.600.000,00 | 0,00 | 0,00 | 2.600.000,00 | 1.025.630,26 | 0,00 | 1.025.630,26 | 0,00 | 1.025.630,26 | 0,00 | 1.574.369,74 | |
| 31410 | 120.000,00 | 0,00 | 0,00 | 120.000,00 | 43.010,55 | 0,00 | 43.010,55 | 0,00 | 43.010,55 | 0,00 | 76.989,45 | |
| TOTALE CATEGORIA 14 | | | | | | | | | | | | |
| | 10.469.000,00 | 25.000,00 | 0,00 | 10.494.000,00 | 5.965.574,08 | 756.128,90 | 6.721.702,98 | 0,00 | 6.721.702,98 | 0,00 | 3.772.297,02 | |
| TOTALE TITOLO III | | | | | | | | | | | | |
| | 10.469.000,00 | 25.000,00 | 0,00 | 10.494.000,00 | 5.965.574,08 | 756.128,90 | 6.721.702,98 | 0,00 | 6.721.702,98 | 0,00 | 3.772.297,02 | |
| DISAVANZO DI AMMINISTRAZIONE DEGLI ESERCIZI PRECEDENTI | | | | | | | | | | | | |
| | 0,00 | 0,00 | 0,00 | 0,00 | 0,00 | 0,00 | 0,00 | 0,00 | 0,00 | 0,00 | 0,00 | |
| RIEPILOGO DELLE USCITE | | | | | | | | | | | | |
| TOTALE TITOLO I | | | | | | | | | | | | |
| | 715.336.750,00 | 98.733.760,00 | 793.946.300,00 | 346.859.152,89 | 108.386.097,29 | 456.245.250,18 | 338.703.049,82 | 0,00 | 338.703.049,82 | 0,00 | 0,00 | |
| TOTALE TITOLO II | | | | | | | | | | | | |
| | 58.411.920,00 | 10.005.000,00 | 48.661.920,00 | 28.893.314,56 | 187.954,22 | 29.081.268,78 | 19.590.651,22 | 0,00 | 19.590.651,22 | 0,00 | 0,00 | |
| TOTALE TITOLO III | | | | | | | | | | | | |
| | 10.469.000,00 | 25.000,00 | 0,00 | 10.494.000,00 | 5.965.574,08 | 756.128,90 | 6.721.702,98 | 0,00 | 6.721.702,98 | 0,00 | 3.772.297,02 | |
| TOTALE USCITE | | | | | | | | | | | | |
| | 784.217.670,00 | 108.738.760,00 | 853.104.220,00 | 381.718.041,53 | 109.330.180,41 | 491.048.221,84 | 362.055.998,06 | 0,00 | 362.055.998,06 | 0,00 | 0,00 | |
| FONDO FINALE DI CASSA | | | | | | | | | | | | |
| | | | | | | | | | | | | |
| AVANZO DI COMPETENZA | | | | | | | | | | | | |
| | | | | | | | | | | | | |
| TOTALE GENERALE DELLE USCITE | | | | | | | | | | | | |
| | 784.217.670,00 | 108.738.760,00 | 853.104.220,00 | 381.718.041,53 | 109.330.180,41 | 491.048.221,84 | 362.055.998,06 | 0,00 | 362.055.998,06 | 0,00 | 0,00 | |

| Capitolo | Gestione dei Residui Passivi | | | | Gestione di Cassa | | | | Totale | |
|---|------------------------------|------------|-------------------|--------------|-------------------|-----------------|--------------|-------------------------------------|--|--------------|
| | Residui ad inizio esercizio | Pagati | Rimasti da pagare | Totale | Variazioni | Provisioni | Pagamenti | Differenza rispetto alle previsioni | Residui Passivi a termine a fine esercizio | |
| | 10 | 11 | 12 | 13 | In aut. (13-10) | In dim. (10-13) | In- (15-17) | In- (15-17) | 20 | |
| DISAVANZO DI AMMINISTRAZIONE DEGLI ESERCIZI PRECEDENTI | | | | | | | | | | |
| PARTE II - USCITE | | | | | | | | | | |
| TITOLO J : | | | | | | | | | | |
| SPESE PER GLI ORGANI ISTITUZIONALI | | | | | | | | | | |
| 1101 | 0,00 | 0,00 | 0,00 | 0,00 | 0,00 | 0,00 | 60.250,06 | 0,00 | 254.746,94 | 0,00 |
| 1102 | 0,00 | 0,00 | 0,00 | 0,00 | 0,00 | 0,00 | 108.704,19 | 0,00 | 107.295,81 | 0,00 |
| 1103 | 154.639,53 | 154.639,53 | 0,00 | 154.639,53 | 0,00 | 0,00 | 511.699,44 | 0,00 | 288.300,56 | 288.663,61 |
| 1104 | 2.339,47 | 2.339,47 | 0,00 | 2.339,47 | 0,00 | 0,00 | 103.074,54 | 0,00 | 185.925,46 | 6.995,96 |
| 1105 | 334.694,21 | 19.891,23 | 314.692,98 | 334.694,21 | 0,00 | 0,00 | 97.400,02 | 0,00 | 252.599,99 | 404.893,01 |
| 1106 | 0,00 | 0,00 | 0,00 | 0,00 | 0,00 | 0,00 | 20.332,74 | 0,00 | 24.667,26 | 0,00 |
| 1107 | 35.996,94 | 35.996,94 | 0,00 | 35.996,94 | 0,00 | 0,00 | 102.723,66 | 0,00 | 45.276,34 | 0,00 |
| 1108 | 0,00 | 0,00 | 0,00 | 0,00 | 0,00 | 0,00 | 30.852,36 | 0,00 | 25.137,64 | 4.535,54 |
| TOTALE CATEGORIA 1 | | | | | | | | | | |
| CATEGORIA 2 | | | | | | | | | | |
| SPESE PER IL PERSONALE | | | | | | | | | | |
| 1201 | 21.125,00 | 21.125,00 | 0,00 | 21.125,00 | 0,00 | 0,00 | 166.160,00 | 0,00 | 1.345,35 | 19.000,00 |
| 1202 | 6.875,71 | 6.875,71 | 0,00 | 6.875,71 | 0,00 | 0,00 | 3.593,94 | 0,00 | 21.496,06 | 8.161,69 |
| 1203 | 0,00 | 0,00 | 0,00 | 0,00 | 0,00 | 0,00 | 4.169.206,55 | 0,00 | 488.034,45 | 0,00 |
| 1204 | 566.973,18 | 566.973,18 | 0,00 | 566.973,18 | 0,00 | 0,00 | 4.478.155,54 | 0,00 | 401.734,46 | 826.954,64 |
| 1205 | 0,00 | 0,00 | 0,00 | 0,00 | 0,00 | 0,00 | 305.496,83 | 0,00 | 111.023,17 | 0,00 |
| 1206 | 0,00 | 0,00 | 0,00 | 0,00 | 0,00 | 0,00 | 416.620,00 | 0,00 | 56.611,61 | 0,00 |
| 1207 | 108.662,51 | 108.662,51 | 0,00 | 108.662,51 | 0,00 | 0,00 | 1.418.210,00 | 0,00 | 148.559,21 | 134.883,13 |
| 1208 | 0,00 | 0,00 | 0,00 | 0,00 | 0,00 | 0,00 | 746.891,79 | 0,00 | 3.798,38 | 3.798,38 |
| 1209 | 0,00 | 0,00 | 0,00 | 0,00 | 0,00 | 0,00 | 176.720,00 | 0,00 | 85.266,64 | 0,00 |
| 1210 | 0,00 | 0,00 | 0,00 | 0,00 | 0,00 | 0,00 | 249.850,00 | 0,00 | 5.000,00 | 0,00 |
| 1211 | 598.899,86 | 730.812,91 | 202.661,41 | 933.494,32 | 0,00 | 66.395,66 | 873.892,25 | 0,00 | 1.386.297,75 | 1.147.351,07 |
| 1212 | 45.016,44 | 41.336,51 | 0,00 | 41.336,51 | 0,00 | 3.679,93 | 410.000,00 | 0,00 | 143.362,34 | 3.110,40 |
| 1213 | 560.923,95 | 437.799,35 | 0,00 | 437.799,35 | 0,00 | 113.124,21 | 3.983.000,00 | 0,00 | 341.181,12 | 403.318,13 |
| 1214 | 4.895.620,39 | 303.314,33 | 3.373.453,97 | 3.676.768,30 | 0,00 | 1.216.652,09 | 3.500.000,00 | 0,00 | 4.256.316,33 | 4.087.033,27 |
| 1215 | 103.570,03 | 4.655,01 | 27.362,40 | 32.215,41 | 0,00 | 71.454,62 | 150.000,00 | 0,00 | 100.865,49 | 38.663,40 |
| 1216 | 52.714,19 | 7.182,11 | 0,00 | 7.182,11 | 0,00 | 45.032,08 | 106.800,00 | 0,00 | 86.799,03 | 69.483,99 |
| 1217 | 0,00 | 0,00 | 0,00 | 0,00 | 0,00 | 0,00 | 12.400,00 | 0,00 | 12.400,00 | 0,00 |
| 1218 | 0,00 | 0,00 | 0,00 | 0,00 | 0,00 | 0,00 | 100.000,00 | 0,00 | 69.787,26 | 0,00 |
| 1219 | 0,00 | 0,00 | 0,00 | 0,00 | 0,00 | 0,00 | 5.000,00 | 0,00 | 5.000,00 | 0,00 |
| 1220 | 92.665,91 | 3.414,80 | 41.866,14 | 45.280,94 | 0,00 | 47.404,97 | 150.000,00 | 0,00 | 141.400,56 | 50.433,53 |
| 1221 | 0,00 | 0,00 | 0,00 | 0,00 | 0,00 | 0,00 | 2.000,00 | 0,00 | 1.702,40 | 0,00 |
| comma 6 | | | | | | | | | | |

| Capitolo | Residui | | | Gestione dei Residui Passivi | | | | Gestione di Cassa | | | | Totale | | |
|---|-----------------------------|--------------|-------------------|------------------------------|---------------------------|-----------------|---------------|-------------------|-------------------------------------|--------------|--------------|---------------------------|-----------|----|
| | Residui ad inizio esercizio | Pagati | Rimasti da pagare | Totale | Variazioni in am. (13-10) | In dim. (10-13) | Previsioni | Pagamenti | Differenza rispetto alle previsioni | In + (17-16) | In - (18-17) | Residui Passivi a termine | esercizio | 20 |
| 11222 | 95.112,92 | 95.112,92 | 0,00 | 95.112,92 | 0,00 | 0,00 | 500.000,00 | 319.223,20 | 0,00 | 0,00 | 180.476,80 | 151.793,72 | | |
| n. 449 e fornitura di prestazione di lavoro temporaneo ex legge del 24/08/97 n. 196 | | | | | | | | | | | | | | |
| 11223 | 0,00 | 0,00 | 0,00 | 0,00 | 0,00 | 0,00 | 71.880,00 | 85.321,83 | 0,00 | 0,00 | 8.558,17 | 0,00 | | |
| 11224 Fondo per i rinnovi contrattuali | | | | | | | | | | | | | | |
| 11224 | 0,00 | 2.710.488,63 | 3.652.238,63 | 6.362.728,26 | 0,00 | 1.564.943,56 | 26.241.440,00 | 17.253.865,45 | 0,00 | 0,00 | 8.987.874,55 | 6.943.501,54 | | |
| TOTALE CATEGORIA 2 | | | | | | | | | | | | | | |
| CATEGORIA 3 | | | | | | | | | | | | | | |
| ACQUISTO DI BENI E SERVIZI PER IL FUNZIONAMENTO DELL'ENTE | | | | | | | | | | | | | | |
| 11301 | 62.650,79 | 47.135,18 | 2.284,76 | 49.422,94 | 0,00 | 15.287,95 | 450.000,00 | 291.348,34 | 0,00 | 0,00 | 153.651,66 | 51.695,44 | | |
| 11302 Spese per manutenzione ordinaria e straordinaria degli immobili e degli impianti | | | | | | | | | | | | | | |
| 11302 | 331.079,59 | 99.776,11 | 193.420,55 | 236.196,06 | 0,00 | 38.622,93 | 1.000.000,00 | 300.031,09 | 0,00 | 0,00 | 696.168,91 | 916.695,35 | | |
| 11303 Spese per manutenzione straordinaria, opere di manutenzione ordinaria, lavori di manutenzione straordinaria, manutenzione ordinaria, manutenzione straordinaria, manutenzione straordinaria | | | | | | | | | | | | | | |
| 11303 | 179.271,87 | 62.450,94 | 99.297,13 | 121.738,07 | 0,00 | 57.533,80 | 500.000,00 | 205.031,98 | 0,00 | 0,00 | 314.168,02 | 189.926,05 | | |
| 11304 Spese per manutenzione straordinaria, opere di manutenzione ordinaria, lavori di manutenzione straordinaria, manutenzione straordinaria | | | | | | | | | | | | | | |
| 11304 | 117.181,42 | 38.188,81 | 45.748,77 | 83.938,58 | 0,00 | 33.242,84 | 500.000,00 | 415.358,26 | 0,00 | 0,00 | 84.641,74 | 132.487,28 | | |
| 11305 Spese per manutenzione straordinaria, opere di manutenzione ordinaria, lavori di manutenzione straordinaria, manutenzione straordinaria | | | | | | | | | | | | | | |
| 11305 | 0,00 | 0,00 | 475.871,81 | 2.059.865,00 | 0,00 | 1.403.448,58 | 3.828.670,00 | 1.811.529,34 | 0,00 | 0,00 | 2.217.140,66 | 2.193.644,07 | | |
| 11306 Spese per noleggio e manutenzione attrezzature, acquisizione di servizi e materiali e consumo di natura tecnica per il centro elettronico | | | | | | | | | | | | | | |
| 11306 | 3.463.414,55 | 1.584.254,19 | 475.871,81 | 2.059.865,00 | 0,00 | 1.403.448,58 | 3.828.670,00 | 1.811.529,34 | 0,00 | 0,00 | 2.217.140,66 | 2.193.644,07 | | |
| 11307 Spese per le linee telefoniche per la trasmissione dei dati | | | | | | | | | | | | | | |
| 11307 | 7,64 | 0,00 | 0,00 | 0,00 | 0,00 | 7,64 | 70.000,00 | 31.276,50 | 0,00 | 0,00 | 38.723,50 | 0,00 | | |
| 11308 Spese per mezzi di trasporto, manutenzioni, esercizio e noleggio | | | | | | | | | | | | | | |
| 11308 | 18.188,48 | 10.016,34 | 7.082,46 | 17.100,00 | 0,00 | 1.087,68 | 90.000,00 | 39.639,92 | 0,00 | 0,00 | 10.160,00 | 20.789,00 | | |
| 11309 Spese per le forniture e manutenzione di uniformi ai dipendenti | | | | | | | | | | | | | | |
| 11309 | 9.223,80 | 0,00 | 0,00 | 0,00 | 0,00 | 0,00 | 99.220,91 | 65.319,77 | 0,00 | 0,00 | 33.903,14 | 0,00 | | |
| 11310 Spese per le forniture e manutenzione di uniformi ai dipendenti | | | | | | | | | | | | | | |
| 11310 | 0,00 | 0,00 | 0,00 | 0,00 | 0,00 | 0,00 | 3.520,00 | 0,00 | 0,00 | 0,00 | 3.520,00 | 0,00 | | |
| 11311 Spese per le forniture e manutenzione di uniformi ai dipendenti | | | | | | | | | | | | | | |
| 11311 | 0,00 | 0,00 | 0,00 | 0,00 | 0,00 | 0,00 | 2.000,00 | 1.259,86 | 0,00 | 0,00 | 740,12 | 45,44 | | |
| 11312 Spese di rappresentanza | | | | | | | | | | | | | | |
| 11312 | 11.651,64 | 5.357,15 | 58,87 | 5.426,02 | 0,00 | 6.135,92 | 31.940,00 | 16.048,32 | 0,00 | 0,00 | 15.891,68 | 7.055,77 | | |
| 11313 Spese legali, di giudizio, comprese le spese per consulenze e collaborazioni in materia tecnico amministrativa | | | | | | | | | | | | | | |
| 11313 | 316.861,61 | 63.203,37 | 38.507,06 | 101.710,43 | 0,00 | 216.151,18 | 691.000,00 | 280.175,88 | 0,00 | 0,00 | 410.824,12 | 110.770,25 | | |
| 11314 Spese per prestazioni professionali e consulenze di carattere tecnico e scientifico | | | | | | | | | | | | | | |
| 11314 | 215.178,54 | 51.050,00 | 102.414,74 | 153.464,74 | 0,00 | 61.714,00 | 500.000,00 | 58.650,00 | 0,00 | 0,00 | 441.350,00 | 102.414,74 | | |
| 11315 Spese per la documentazione, la diffusione di informazioni e notizie riguardanti l'attività dell'Ente | | | | | | | | | | | | | | |
| 11315 | 2.121.835,49 | 21.141,33 | 2.047.777,13 | 2.068.918,46 | 0,00 | 52.920,03 | 2.046.840,00 | 51.898,06 | 0,00 | 0,00 | 1.994.951,94 | 2.068.009,84 | | |
| 11316 Spese per organizzazione, ed partecipazioni in Italia e all'estero | | | | | | | | | | | | | | |
| 11316 | 576.647,10 | 40.516,47 | 58.950,13 | 138.478,60 | 0,00 | 437.188,50 | 1.000.000,00 | 141.311,04 | 0,00 | 0,00 | 858.188,96 | 225.011,37 | | |
| 11317 Oneri connessi alla costituzione e partecipazione a società, consorzi, fondazioni (decreto legislativo 128 del 4 luglio 2003, art. 10 comma D) | | | | | | | | | | | | | | |
| 11317 | 72.500,00 | 0,00 | 0,00 | 0,00 | 0,00 | 72.500,00 | 72.500,00 | 0,00 | 0,00 | 0,00 | 72.500,00 | 0,00 | | |
| 11318 Spese per viaggi e trasferte per la partecipazione di estranei all'Ente anche a comitati e commissioni | | | | | | | | | | | | | | |
| 11318 | 495.206,69 | 13.490,99 | 287.865,23 | 301.266,22 | 0,00 | 193.990,77 | 500.000,00 | 63.487,11 | 0,00 | 0,00 | 436.502,89 | 356.213,71 | | |
| 11319 Fido di locali ad aree per la sede dell'Ente e per le sedi periferiche comprese gli oneri accessori, in Italia ed all'estero | | | | | | | | | | | | | | |
| 11319 | 2.313,25 | 1.375,94 | 142,81 | 1.518,75 | 0,00 | 794,50 | 2.318.310,00 | 2.225.937,85 | 0,00 | 0,00 | 92.372,15 | 89.607,07 | | |
| 11320 Spese per pulizia, giardinaggio | | | | | | | | | | | | | | |
| 11320 | 588.132,04 | 293.351,91 | 308.204,98 | 538.556,90 | 0,00 | 29.575,14 | 1.044.230,00 | 235.892,39 | 0,00 | 0,00 | 808.297,61 | 878.045,72 | | |
| 11321 Spese per la vigilanza dei locali | | | | | | | | | | | | | | |
| 11321 | 873.070,00 | 224.221,87 | 671.919,28 | 885.132,15 | 0,00 | 17.354,92 | 1.570.310,00 | 224.221,87 | 0,00 | 0,00 | 1.346.088,13 | 1.378.951,52 | | |
| 11322 Spese per il personale, il mantenimento e la tutela dei beni | | | | | | | | | | | | | | |
| 11322 | 0,00 | 0,00 | 0,00 | 0,00 | 0,00 | 0,00 | 20.000,00 | 4.850,60 | 0,00 | 0,00 | 15.149,40 | 611,00 | | |
| 11323 Oneri connessi alla preparazione, verifica e/o stipula di accordi di cooperazione con Enti nazionali ed internazionali | | | | | | | | | | | | | | |
| 11323 | 0,00 | 0,00 | 0,00 | 0,00 | 0,00 | 0,00 | 0,00 | 0,00 | 0,00 | 0,00 | 0,00 | 0,00 | | |
| 11324 Spese di trasporto, spedizione e facchinaggio | | | | | | | | | | | | | | |
| 11324 | 161.024,05 | 29.782,79 | 79.382,73 | 109.165,52 | 0,00 | 51.859,53 | 299.970,00 | 34.892,26 | 0,00 | 0,00 | 265.287,74 | 208.699,87 | | |
| 11325 Compensi per i componenti delle Commissioni di Collaudo professionali | | | | | | | | | | | | | | |
| 11325 | 246.347,50 | 0,00 | 246.347,50 | 246.347,50 | 0,00 | 0,00 | 70.000,00 | 41.000,00 | 0,00 | 0,00 | 372.763,37 | 343.211,05 | | |
| 11326 Oneri previdenziali a carico dell'Ente per incarichi professionali | | | | | | | | | | | | | | |
| 11326 | 751,94 | 0,00 | 0,00 | 751,94 | 0,00 | 0,00 | 70.000,00 | 9.992,85 | 0,00 | 0,00 | 60.007,15 | 2.261,14 | | |
| 11327 Spese per prevenzione e protezione (decreto legislativo n. 626 del 19/09/94) | | | | | | | | | | | | | | |
| 11327 | 134.613,37 | 45.882,82 | 72.646,49 | 116.529,31 | 0,00 | 15.094,08 | 270.000,00 | 95.049,85 | 0,00 | 0,00 | 174.950,15 | 216.360,12 | | |
| 11328 Compensi e spese per il Comitato di valutazione scientifica e tecnologica dei risultati dell'attività dell'Agenzia (Regolamento n. 100 del 19/09/94) | | | | | | | | | | | | | | |
| 11328 | 26.132,16 | 0,00 | 18.070,20 | 18.070,20 | 0,00 | 8.051,06 | 25.000,00 | 0,00 | 0,00 | 0,00 | 25.000,00 | 18.070,20 | | |
| 11329 Compensi e spese per la ricerca scientifica (Regolamento n. 100 del 19/09/94) | | | | | | | | | | | | | | |
| 11329 | 4.000,27 | 0,00 | 4.000,27 | 4.000,27 | 0,00 | 0,00 | 4.000,00 | 0,00 | 0,00 | 0,00 | 4.000,00 | 4.000,27 | | |
| 11330 Compensi e spese per Organismi di consulenza, proposte e monitoraggio (Regolamento di organizzazione e funzionamento, art. 11) | | | | | | | | | | | | | | |
| 11330 | 64.395,08 | 0,00 | 0,00 | 64.395,08 | 0,00 | 64.395,08 | 64.000,00 | 0,00 | 0,00 | 0,00 | 64.000,00 | 0,00 | | |
| 11331 Compensi e spese per il Comitato consultivo per le strategie industriali (Regolamento di organizzazione e funzionamento, art. 10) | | | | | | | | | | | | | | |
| 11331 | 19.160,56 | 0,00 | 0,00 | 19.160,56 | 0,00 | 0,00 | 19.161,00 | 19.160,56 | 0,00 | 0,00 | 0,44 | 0,00 | | |

| Capitolo | Gestione dei Residui Passivi | | | | | | | | | | Gestione di Cassa | | | | | Totale Residui Passivi a termine esercizio |
|--|------------------------------|----------------|---------------------------|----------------|-----------------|----------------------------|----------------|----------------|-------------------------------------|----------------|--|----------------|--|--|--|--|
| | Residui ad inizio esercizio | Pagati | Rimasti da pagare (13-11) | Totali | in cum. (13-10) | Variazioni in dim. (10-13) | Previsioni | Pagamenti | Differenza rispetto alle previsioni | | Totale Residui Passivi a termine esercizio | | | | | |
| | | | | | | | | | In + (17-15) | In - (15-17) | | | | | | |
| 10 | 11 | 12 | 13 | 14 | 15 | 16 | 17 | 18 | 19 | 20 | | | | | | |
| 11704 | 0,00 | 0,00 | 0,00 | 0,00 | 0,00 | 0,00 | 2.973.270,00 | 2.772.468,35 | 0,00 | 200.801,65 | 0,00 | 0,00 | | | | |
| 11705 | 0,00 | 0,00 | 0,00 | 0,00 | 0,00 | 0,00 | 0,00 | 0,00 | 0,00 | 10.000,00 | 0,00 | 0,00 | | | | |
| 11706 | 0,00 | 0,00 | 0,00 | 0,00 | 0,00 | 0,00 | 10.000,00 | 0,00 | 0,00 | 0,00 | 0,00 | 0,00 | | | | |
| TOTALE CATEGORIA 7 | 243.385,75 | 209.702,02 | 0,00 | 209.702,02 | 0,00 | 33.883,73 | 4.388.270,00 | 3.556.487,84 | 0,00 | 431.782,16 | 0,00 | 164.791,95 | | | | |
| CATEGORIA 8 | | | | | | | | | | | | | | | | |
| SPESE DIVERSE | | | | | | | | | | | | | | | | |
| 11801 | 0,00 | 0,00 | 0,00 | 0,00 | 0,00 | 0,00 | 0,00 | 0,00 | 0,00 | 0,00 | 0,00 | 0,00 | | | | |
| 11802 | 0,00 | 0,00 | 0,00 | 0,00 | 0,00 | 0,00 | 0,00 | 0,00 | 0,00 | 0,00 | 0,00 | 0,00 | | | | |
| 11803 | 0,00 | 0,00 | 0,00 | 0,00 | 0,00 | 0,00 | 0,00 | 0,00 | 0,00 | 0,00 | 0,00 | 0,00 | | | | |
| TOTALE CATEGORIA 8 | 0,00 | 0,00 | 0,00 | 0,00 | 0,00 | 0,00 | 0,00 | 0,00 | 0,00 | 0,00 | 0,00 | 0,00 | | | | |
| TOTALE TITOLO I | 637.361.500,05 | 315.996.493,09 | 232.870.236,52 | 548.866.729,71 | 0,00 | 86.486.170,34 | 847.833.611,88 | 662.855.645,98 | 0,00 | 184.977.965,90 | 0,00 | 341.256.333,91 | | | | |
| TITOLO II | | | | | | | | | | | | | | | | |
| CATEGORIA 9 | | | | | | | | | | | | | | | | |
| ACQUISIZIONE BENI DI USO DUREVOLE ED OPERE IMMOBILIARI ED IMMOBILIZZAZIONI | | | | | | | | | | | | | | | | |
| 20901 | 1.202.475,32 | 0,00 | 1.202.475,32 | 1.202.475,32 | 0,00 | 0,00 | 1.202.450,00 | 0,00 | 0,00 | 1.202.450,00 | 0,00 | 1.202.475,32 | | | | |
| 20902 | 3.155.130,83 | 0,00 | 3.155.130,83 | 3.155.130,83 | 0,00 | 0,00 | 4.000.000,00 | 0,00 | 0,00 | 4.000.000,00 | 0,00 | 3.203.330,83 | | | | |
| 20903 | 0,00 | 0,00 | 0,00 | 0,00 | 0,00 | 0,00 | 0,00 | 0,00 | 0,00 | 0,00 | 0,00 | 0,00 | | | | |
| 20904 | 216.592,15 | 3.325,43 | 0,00 | 3.325,43 | 0,00 | 213.656,72 | 350.000,00 | 86.471,30 | 0,00 | 261.528,70 | 0,00 | 27.468,39 | | | | |
| 20905 | 0,00 | 0,00 | 0,00 | 0,00 | 0,00 | 0,00 | 0,00 | 0,00 | 0,00 | 0,00 | 0,00 | 0,00 | | | | |
| 20906 | 0,00 | 0,00 | 0,00 | 0,00 | 0,00 | 0,00 | 50.000,00 | 0,00 | 0,00 | 50.000,00 | 0,00 | 0,00 | | | | |
| 20907 | 445.765,05 | 285.481,40 | 83.599,14 | 369.049,54 | 0,00 | 60.736,52 | 600.000,00 | 303.162,75 | 0,00 | 296.837,25 | 0,00 | 151.548,32 | | | | |
| TOTALE CATEGORIA 9 | 5.024.364,36 | 288.796,83 | 4.441.184,29 | 4.729.981,12 | 0,00 | 294.403,24 | 6.202.480,00 | 391.834,05 | 0,00 | 5.810.645,95 | 0,00 | 4.624.638,85 | | | | |
| CATEGORIA 10 | | | | | | | | | | | | | | | | |
| ACQUISIZIONE IN CONTO CAPITALE PER ATTIVITA' DI RICERCA E PRESTAZIONI ISTITUZIONALI NEL CAMPO DEI SISTEMI SPAZIALI | | | | | | | | | | | | | | | | |
| 21001 | 0,00 | 0,00 | 0,00 | 0,00 | 0,00 | 0,00 | 0,00 | 0,00 | 0,00 | 0,00 | 0,00 | 0,00 | | | | |
| 21002 | 7.865.388,45 | 500.564,52 | 6.687.219,30 | 7.187.783,82 | 0,00 | 682.804,63 | 6.000.000,00 | 500.564,52 | 0,00 | 5.499.435,48 | 0,00 | 6.687.219,30 | | | | |
| TOTALE CATEGORIA 10 | 7.865.388,45 | 500.564,52 | 6.687.219,30 | 7.187.783,82 | 0,00 | 682.804,63 | 6.000.000,00 | 500.564,52 | 0,00 | 5.499.435,48 | 0,00 | 6.687.219,30 | | | | |
| CATEGORIA 11 | | | | | | | | | | | | | | | | |
| PARTECIPAZIONE ED ACQUISIZIONE DI VALORI MOBILIARI E CONCESSIONI DI CREDITI E ANTICIPAZIONI | | | | | | | | | | | | | | | | |
| 21101 | 0,00 | 0,00 | 0,00 | 0,00 | 0,00 | 0,00 | 19.600,00 | 0,00 | 0,00 | 19.600,00 | 0,00 | 0,00 | | | | |
| 21102 | 0,00 | 0,00 | 0,00 | 0,00 | 0,00 | 0,00 | 0,00 | 0,00 | 0,00 | 0,00 | 0,00 | 0,00 | | | | |
| 21103 | 0,00 | 0,00 | 0,00 | 0,00 | 0,00 | 0,00 | 155.000,00 | 154.950,00 | 0,00 | 50,00 | 0,00 | 0,00 | | | | |
| 21104 | 0,00 | 0,00 | 0,00 | 0,00 | 0,00 | 0,00 | 27.944.320,00 | 27.944.316,61 | 0,00 | 1,39 | 0,00 | 0,00 | | | | |
| 21105 | 0,00 | 0,00 | 0,00 | 0,00 | 0,00 | 0,00 | 0,00 | 0,00 | 0,00 | 0,00 | 0,00 | 0,00 | | | | |
| TOTALE CATEGORIA 11 | 0,00 | 0,00 | 0,00 | 0,00 | 0,00 | 0,00 | 28.118.920,00 | 28.099.268,61 | 0,00 | 19.851,39 | 0,00 | 0,00 | | | | |

| Capitolo | Gestione dei Residui Passivi | | | | | Gestione di Cassa | | | | | Totale Residui Passivi a termine esercizio | |
|---|------------------------------|----------------|-------------------|----------------|--------------------|-------------------|-----------|-------------------------------------|--------|----------------|--|--|
| | Residui al inizio esercizio | Pagati | Rimasti da pagare | Totale | Variazioni in dim. | Previsioni | Pagamenti | Differenza rispetto alle previsioni | Totale | | | |
| | 10 | 11 | 12 | 13 | in dim. (10-13) | 16 | 17 | In + (17-16) | 19 | | | |
| | | | | | in cum. (13-10) | 15 | 14 | 18 | 19 | | | |
| CATEGORIA 12 | | | | | | | | | | | | |
| INDENNITA' DI FINE RAPPORTO AL PERSONALE | | | | | | | | | | | | |
| 21201 Trattamento di quiescenza e di liquidazione per il personale cessato dal servizio | 108.167,61 | 0,00 | 56.089,59 | 56.089,59 | 52.078,02 | 0,00 | 0,00 | 591.196,73 | 0,00 | 108.801,27 | 60.599,25 | |
| TOTALE CATEGORIA 12 | 108.167,61 | 0,00 | 56.089,59 | 56.089,59 | 52.078,02 | 0,00 | 0,00 | 591.196,73 | 0,00 | 108.801,27 | 60.599,25 | |
| CATEGORIA 13 | | | | | | | | | | | | |
| FONDI DI RISERVA | | | | | | | | | | | | |
| 21301 Fondo di riserva | 0,00 | 0,00 | 0,00 | 0,00 | 0,00 | 0,00 | 0,00 | 0,00 | 0,00 | 0,00 | 0,00 | |
| TOTALE CATEGORIA 13 | 0,00 | 0,00 | 0,00 | 0,00 | 0,00 | 0,00 | 0,00 | 0,00 | 0,00 | 0,00 | 0,00 | |
| TITOLO II | 13.072.940,42 | 789.351,35 | 11.164.503,18 | 11.973.854,53 | 1.039.085,89 | 0,00 | 0,00 | 29.682.655,91 | 0,00 | 11.438.734,09 | 11.372.457,40 | |
| TITOLO III | | | | | | | | | | | | |
| CATEGORIA 14 | | | | | | | | | | | | |
| SPESE AVVENTI LA NATURA DI PARTITE DI GIRO | | | | | | | | | | | | |
| 31401 Ritenute previdenziali ed assistenziali | 187.612,51 | 176.615,72 | 10.795,79 | 187.612,51 | 0,00 | 0,00 | 0,00 | 1.165.975,45 | 0,00 | 459.320,55 | 193.110,08 | |
| 31402 Ritenute erariali | 539.622,55 | 539.619,97 | 0,00 | 539.619,97 | 2,58 | 0,00 | 0,00 | 4.393.000,00 | 0,00 | 797.340,00 | 594.000,00 | |
| 31403 Erogazioni di fondi per funzionari cessati e ad perpetuam | 0,00 | 0,00 | 0,00 | 0,00 | 0,00 | 0,00 | 0,00 | 3.000,00 | 0,00 | 0,00 | 0,00 | |
| 31404 Anticipazioni al cassiere | 0,00 | 0,00 | 0,00 | 0,00 | 0,00 | 0,00 | 0,00 | 10.000,00 | 0,00 | 0,00 | 0,00 | |
| 31405 Depositi e cauzioni previsioni | 107.200,00 | 0,00 | 107.200,00 | 107.200,00 | 0,00 | 0,00 | 0,00 | 500.000,00 | 0,00 | 485.443,64 | 108.844,08 | |
| 31406 Anticipazioni e partite di giro per ritenute agli Organi | 98.840,21 | 0,00 | 98.840,21 | 98.840,21 | 0,00 | 0,00 | 0,00 | 200.000,00 | 0,00 | 200.000,00 | 98.840,21 | |
| 31407 Anticipazioni e partite di giro varie in conto sospeso | 73.319,03 | 3.169,14 | 70.149,89 | 73.319,03 | 0,00 | 0,00 | 0,00 | 700.000,00 | 0,00 | 413.079,43 | 76.212,63 | |
| 31408 Ritenute sindacali | 1.850,02 | 1.851,02 | 0,00 | 1.851,02 | 0,00 | 0,00 | 0,00 | 22.650,00 | 0,00 | 7.276,19 | 1.850,60 | |
| 31409 Anticipazioni missione | 0,00 | 0,00 | 0,00 | 0,00 | 0,00 | 0,00 | 0,00 | 2.600.000,00 | 0,00 | 1.574.389,74 | 0,00 | |
| 31410 Anticipi missione Organi Istituzionali | 0,00 | 0,00 | 0,00 | 0,00 | 0,00 | 0,00 | 0,00 | 110.000,00 | 0,00 | 43.010,55 | 86.989,45 | |
| TOTALE CATEGORIA 14 | 1.008.355,32 | 721.265,85 | 287.086,89 | 1.008.352,74 | 2,58 | 0,00 | 0,00 | 10.617.650,00 | 0,00 | 3.930.820,07 | 1.043.215,79 | |
| TOTALE TITOLO III | 1.008.355,32 | 721.265,85 | 287.086,89 | 1.008.352,74 | 2,58 | 0,00 | 0,00 | 10.617.650,00 | 0,00 | 3.930.820,07 | 1.043.215,79 | |
| DISAVANZO DI AMMINISTRAZIONE DEGLI ESERCIZI PRECEDENTI | | | | | | | | | | | | |
| RIEPILOGO DELLE USCITE | | | | | | | | | | | | |
| TOTALE TITOLO I | 657.361.900,05 | 315.995.493,09 | 232.870.236,62 | 548.866.728,71 | 88.495.170,34 | 0,00 | 0,00 | 687.833.811,88 | 0,00 | 184.977.955,90 | 341.255.333,91 | |
| TOTALE TITOLO II | 13.072.940,42 | 789.351,35 | 11.164.503,18 | 11.973.854,53 | 1.039.085,89 | 0,00 | 0,00 | 29.682.655,91 | 0,00 | 11.438.734,09 | 11.372.457,40 | |
| TOTALE TITOLO III | 1.008.355,32 | 721.265,85 | 287.086,89 | 1.008.352,74 | 2,58 | 0,00 | 0,00 | 10.617.650,00 | 0,00 | 3.930.820,07 | 1.043.215,79 | |
| TOTALE USCITE | 651.383.195,79 | 317.507.110,29 | 244.341.826,69 | 561.846.935,98 | 89.534.258,81 | 0,00 | 0,00 | 899.572.871,88 | 0,00 | 200.347.520,05 | 353.672.007,10 | |
| FONDO FINALE DI CASSA | | | | | | | | | | | | |
| AVANZO DI COMPETENZA | | | | | | | | | | | | |
| TOTALE GENERALE DELLE USCITE | 651.383.195,79 | 317.507.110,29 | 244.341.826,69 | 561.846.935,98 | 89.534.258,81 | 0,00 | 0,00 | 899.572.871,88 | 0,00 | 200.347.520,05 | 353.672.007,10 | |

QUADRO RIASSUNTIVO DEL RENDICONTO FINANZIARIO GESTIONALE DELL'ESERCIZIO FINANZIARIO 2004

| | ENTRATA | Accertamenti Euro | Residui Attivi Euro | | SPESA | Impegni Euro | Residui Passivi Euro |
|-------------------|---|-----------------------|---------------------------|-------------------|---|-----------------------|----------------------------|
| TITOLO I | Entrate correnti | | | TITOLO I | Spese correnti | | |
| CATEGORIA 1 | TRASFERIMENTI DA PARTE DELLO STATO | 673.041.288,50 | 814.580.776,21 | CATEGORIA 1 | SPESE PER GLI ORGANI ISTITUZIONALI | 1.222.440,98 | 715.048,12 |
| CATEGORIA 2 | TRASFERIMENTI DA PARTE DI ISTITUTI DIVERSI DALLO STATO | 3.517.364,90 | 3.835.748,37 | CATEGORIA 2 | SPESE PER IL PERSONALE | 17.834.338,73 | 6.943.501,54 |
| CATEGORIA 3 | ENTRATE PROPRIE DELL'ENTE | 6.654.281,10 | 5.570.144,11 | CATEGORIA 3 | ACQUISTO DI BENI E SERVIZI PER IL FUNZIONAMENTO DELL'ENTE | 8.392.688,02 | 9.231.667,11 |
| CATEGORIA 4 | PROVENTI PATRIMONIALI E MOBILIARI | 0,00 | 0,00 | CATEGORIA 4 | PRESTAZIONI ISTITUZIONALI PER ATTIVITA' DI RICERCA E PRESTAZIONI ISTITUZIONALI NEL CAMPO DEI SISTEMI SPAZIALI | 422.108.795,96 | 321.737.743,23 |
| CATEGORIA 5 | POSTE CORRETTIVE DI SPESA | 1.041.452,56 | 878.079,41 | CATEGORIA 5 | PROMOZIONE E FORMAZIONE NEL CAMPO SPAZIALE | 1.755.408,72 | 2.443.581,96 |
| | | | | CATEGORIA 6 | TRASFERIMENTI PASSIVI | 0,00 | 0,00 |
| | | | | CATEGORIA 7 | ONERI FINANZIARI E TRIBUTARI | 3.931.577,77 | 164.791,95 |
| | | | | CATEGORIA 8 | SPESE DIVERSE | 0,00 | 0,00 |
| | Totale TITOLO I | 684.254.387,06 | 824.864.748,10 | | Totale TITOLO I | 455.245.250,18 | 341.256.333,91 |
| TITOLO II | Entrate in c/capitale | | | TITOLO II | Spese in conto capitale | | |
| CATEGORIA 6 | TRASFERIMENTI DA PARTE DELLO STATO IN CONTO CAPITALE | 0,00 | 0,00 | CATEGORIA 9 | ACQUISIZIONE BENI DI USO DUREVOLE ED OPERE IMMOBILIARI ED IMMOBILIZZAZIONI | 266.291,78 | 4.624.638,85 |
| CATEGORIA 7 | TRASFERIMENTI ATTIVI IN CONTO CAPITALE | 0,00 | 0,00 | CATEGORIA 10 | ACQUISIZIONE IN CONTO CAPITALE PER ATTIVITA' DI RICERCA E PRESTAZIONI ISTITUZIONALI NEL CAMPO DEI SISTEMI SPAZIALI | 0,00 | 6.687.219,30 |
| CATEGORIA 8 | ENTRATE PROPRIE DELL'ENTE IN CONTO CAPITALE | 0,00 | 0,00 | CATEGORIA 11 | PARTECIPAZIONE ED ACQUISIZIONE DI VALORI MOBILIARI E CONCESSIONI DI CREDITI E ANTICIPAZIONI | 28.099.268,61 | 0,00 |
| CATEGORIA 9 | ALIENAZIONE DI IMMOBILI, RISCOSSIONI DI CREDITI E REALIZZO DI VALORI MOBILIARI | 0,00 | 0,00 | CATEGORIA 12 | INDENNITA' DI FINE RAPPORTO AL PERSONALE | 695.708,39 | 60.589,25 |
| | | | | CATEGORIA 13 | FONDI DI RISERVA | 0,00 | 0,00 |
| | Totale TITOLO II | 0,00 | 0,00 | | Totale TITOLO II | 29.081.269,78 | 11.372.457,40 |
| TITOLO III | Partite di giro | | | TITOLO III | Partite di giro | | |
| CATEGORIA 10 | ENTRATE AVENTI NATURA DI PARTITE DI GIRO | 6.721.702,98 | 3.864.941,90 | CATEGORIA 16 | SPESE AVENTI LA NATURA DI PARTITE DI GIRO | 6.721.702,98 | 1.043.215,79 |
| | | | | | Totale TITOLO III | 6.721.702,98 | 1.043.215,79 |
| | Totale generale delle entrate | 690.376.050,04 | 828.729.690,00 | | Totale generale delle spese | 491.048.221,94 | 353.672.007,10 |
| | Disavanzo di competenza | 0,00 | | | Avanzo di competenza | 199.927.668,10 | |
| | Totale a pareggio | 690.376.050,04 | | | Totale a pareggio | 690.376.050,04 | |

RENDICONTO FINANZIARIO GESTORIALE DELL'ESERCIZIO FINANZIARIO 2004
 QUADRO DELLE ENTRATE E DELLE SPESE

| | Gestione di Competenza | | | | Gestione di Competenza | | | | Gestione di Residui/Ativi/Passivi | | | | Gestione di Cassa | | | | Totale Residui/Ativi/Passivi all'inizio dell'esercizio | | | | | | |
|--------------------------------------|------------------------|----------------|--------------------------------|----------------|----------------------------------|----------------------------------|--------------------------------|----------------|-----------------------------------|----------------------|------------------------|----------------|-------------------|------------------|----------------|----------------|--|-----------------|--------------------|----------------|--------------------------------|----------------|--|
| | Previsioni | | Differenza rispetto previsioni | | Somme accertate - impegnate | | Differenza rispetto previsioni | | Residui ad inizio esercizio | | Riscorsi Pagati | | Riscorsi ricevuti | | Verifiche | | Previsioni | | Riscorsi Pagamenti | | Differenza rispetto previsioni | | |
| | In. am. (4-1) | In. dim. (1-4) | In. am. (7-2) | In. dim. (2-7) | Rimasta da ricevere pagare (5-6) | Totale accertato impegnato (5-6) | In. am. (7-2) | In. dim. (2-7) | ad inizio esercizio (10) | Riscorsi Pagati (11) | Riscorsi ricevuti (12) | Totale (11-12) | In. am. (13-14) | In. dim. (14-13) | 15 | 16 | 17 | In. am. (17-18) | In. dim. (18-17) | 19 | 20 | | |
| ENTRATE | | | | | | | | | | | | | | | | | | | | | | | |
| TITOLO I ENTRATE CORRENTI | 682.023.000,00 | 52.856.000,00 | 164.800,00 | 734.714.100,00 | 527.615.317,46 | 654.254.387,06 | 0,00 | 60.459.772,64 | 835.508.171,51 | 527.433.771,11 | 297.069.530,62 | 824.497.808,33 | 0,00 | 12.020.363,16 | 785.288.410,00 | 683.971.447,26 | 0 | 102.411.962,71 | 824.497.808,33 | 683.971.447,26 | 0 | 102.411.962,71 | |
| TITOLO II ENTRATE IN CONTO CAPITALE | 3.000,00 | 0,00 | 0,00 | 3.000,00 | 0,00 | 0,00 | 0,00 | 3.000,00 | 3.590.570,62 | 274.312,00 | 3.316.188,70 | 3.590.470,70 | 0,00 | 0,00 | 3.300,00 | 6.447.231,76 | 0 | 0 | 3.300,00 | 6.447.231,76 | 0 | 0 | |
| TITOLO III PARTITE DI GIRO | 10.468.000,00 | 25.000,00 | 0,00 | 10.493.000,00 | 548.782,22 | 6.721.702,68 | 0,00 | 3.772.297,02 | 640.938.743,15 | 527.712.893,71 | 300.955.589,32 | 828.078.278,02 | 0,00 | 12.020.483,10 | 769.640.392,61 | 690.324.579,07 | 0,00 | 105.715.713,54 | 828.078.278,02 | 690.324.579,07 | 0,00 | 105.715.713,54 | |
| Totale generale delle entrate | 692.493.000,00 | 52.881.000,00 | 164.800,00 | 745.211.100,00 | 529.394.100,68 | 660.976.089,74 | 0,00 | 64.232.069,66 | 840.938.743,15 | 527.712.893,71 | 300.955.589,32 | 828.078.278,02 | 0,00 | 12.020.483,10 | 789.640.392,61 | 700.532.279,27 | 0,00 | 105.715.713,54 | 828.078.278,02 | 700.532.279,27 | 0,00 | 105.715.713,54 | |
| FONDO INIZIALE DI CASSA | | | | | | | | | | | | | | | | | | | | | | | |
| DISAVANZO DI AMMINISTRAZIONE | 91.722.610,00 | 16.170.450,00 | 0,00 | 107.893.060,00 | | 690.876.000,00 | | | | | | | | | 899.272.671,88 | 790.255.855,34 | | | | | | | |
| Totale a paraggio | 784.215.610,00 | | | 855.104.220,00 | | 1.381.852.089,74 | | | | | | | | | 899.272.671,88 | 790.255.855,34 | | | | | | | |
| SPESE | | | | | | | | | | | | | | | | | | | | | | | |
| TITOLO I SPESE CORRENTI | 715.328.750,00 | 177.345.300,00 | 68.732.000,00 | 793.945.300,00 | 103.385.097,26 | 452.545.250,16 | 0,00 | 339.103.048,83 | 637.351.800,05 | 315.896.493,06 | 232.870.226,62 | 548.026.729,71 | 0,00 | 89.465.170,34 | 847.633.611,88 | 622.855.645,98 | 0,00 | 184.877.965,90 | 548.026.729,71 | 622.855.645,98 | 0,00 | 184.877.965,90 | |
| TITOLO II SPESE IN CONTO CAPITALE | 58.411.000,00 | 255.000,00 | 10.025.000,00 | 48.691.000,00 | 187.854,22 | 28.081.268,78 | 0,00 | 19.500.691,22 | 13.012.840,42 | 789.351,20 | 11.184.503,16 | 11.973.894,55 | 0,00 | 1.039.056,88 | 41.121.400,00 | 29.882.655,91 | 0,00 | 11.438.734,02 | 11.973.894,55 | 29.882.655,91 | 0,00 | 11.438.734,02 | |
| TITOLO III PARTITE DI GIRO | 10.468.000,00 | 25.000,00 | 0,00 | 10.493.000,00 | 548.782,22 | 6.721.702,68 | 0,00 | 3.772.297,02 | 1.008.352,74 | 721.285,95 | 287.086,99 | 1.008.352,74 | 0,00 | 2,89 | 10.817.660,00 | 6.888.839,02 | 0,00 | 3.800.820,07 | 1.008.352,74 | 6.888.839,02 | 0,00 | 3.800.820,07 | |
| Totale generale delle spese | 784.215.610,00 | 177.825.300,00 | 108.739.790,00 | 855.104.220,00 | 103.330.180,41 | 491.048.221,62 | 0,00 | 362.355.900,08 | 651.383.185,19 | 317.297.110,21 | 242.341.826,61 | 661.048.939,98 | 0,00 | 89.465.170,34 | 899.272.671,88 | 815.531.890,26 | 0,00 | 200.347.520,00 | 661.048.939,98 | 815.531.890,26 | 0,00 | 200.347.520,00 | |
| AVANZO DI CASSA | | | | | | | | | | | | | | | | | | | | | | | |
| AVANZO DI AMMINISTRAZIONE | 289.247.826,61 | | | 289.247.826,61 | | 189.927.858,10 | | | | | | | | | | | | | | | | | |
| Totale a paraggio | 784.215.610,00 | | | 855.104.220,00 | | 1.381.852.089,74 | | | | | | | | | 899.272.671,88 | 790.255.855,34 | | | | | | | |

PAGINA BIANCA

SITUAZIONE PATRIMONIALE
E SITUAZIONE AMMINISTRATIVA
AL 31 DICEMBRE 2004

PAGINA BIANCA

**RENDICONTO DELL'ESERCIZIO FINANZIARIO 2004
STATO PATRIMONIALE**

| CATEGORIA | CONSISTENZA AL 31/12/2003 | ANNOTAZIONI | VARIAZIONI INTERVENUTE IN DIMINUZIONE | VARIAZIONI INTERVENUTE IN AUMENTO | CONSISTENZA AL 31/12/2004 |
|--|------------------------------|-------------|---|---|------------------------------|
| ATTIVITA' | | | | | |
| Cassa | 100.532.279,27 | | 8.900.472,75 | 0,00 | 91.631.806,52 |
| Residui attivi | 840.098.742,13 | | 11.369.691,59 | 0,00 | 828.729.050,54 |
| Crediti pluriennali sottoscritti | 123.195.957,71 | | 44.328.447,59 | | 78.867.510,12 |
| Quote di partecipazione a Società e Consorzi | 2.044.624,14 | | | 154.950,00 | 2.199.574,14 |
| Immobili | 1.758.051,68 | | | 0,00 | 1.758.051,68 |
| Mobili e arredi | 1.411.529,61 | | | 14.192,69 | 1.425.722,30 |
| Macchinari | 11.716.376,17 | | | 0,00 | 11.716.376,17 |
| Centro Elaborazione Dati | 10.937.628,08 | | | 25.506,75 | 10.963.134,83 |
| Libri | 220.738,32 | | | 0,00 | 220.738,32 |
| Automezzi | 406.668,11 | | | 0,00 | 406.668,11 |
| Attrezzature generiche | 913.067,55 | | | 49.523,86 | 962.591,41 |
| Attrezzature scientifiche | 38.679.590,17 | | | 6.650.095,30 | 45.329.685,47 |
| Impianti | 774.635,48 | | | 67.422,84 | 842.058,32 |
| Terreni | 625.782,11 | | | 0,00 | 625.782,11 |
| Satelliti | 1.434.487.811,84 | | | 143.755.008,34 | 1.578.242.820,18 |
| Immobilizzazioni in corso di acquisizione | 103.419.490,57 | | 6.415.107,39 | 500.564,52 | 97.504.947,70 |
| Altri costi pluriennali | | | | | |
| TOTALE ATTIVITA' | 2.671.222.972,94 | | 71.013.719,32 | 151.217.264,30 | 2.751.426.517,92 |
| DEFICIT PATRIMONIALE | 0,00 | | 0,00 | 0,00 | 0,00 |
| TOTALE A PAREGGIO | 2.671.222.972,94 | | | | 2.751.426.517,92 |
| CONTI D'ORDINE | | | | | |

**RENDICONTO DELL'ESERCIZIO FINANZIARIO 2004
STATO PATRIMONIALE**

| CATEGORIA | CONSISTENZA AL 31/12/2003 | ANNOTAZIONI | VARIAZIONI INTERVENUTE IN DIMINUIZIONE | VARIAZIONI INTERVENUTE IN AUMENTO | CONSISTENZA AL 31/12/2004 |
|-------------------------------------|------------------------------|-------------|--|---|------------------------------|
| PASSIVITA' | | | | | |
| Residui passivi | 651.383.195,79 | | 297.718.138,48 | 0,00 | 353.665.057,31 |
| Debiti pluriennali | 67.473.067,81 | | 0,00 | 380.368.176,94 | 447.841.244,75 |
| Debiti bancari e finanziari | 130.584.302,91 | | 31.717.590,81 | 0,00 | 98.866.712,10 |
| Fondo ammortamento | 1.289.611.895,53 | | 0,00 | 72.704.404,28 | 1.362.316.299,81 |
| Fondo quiescenza personale | 8.208.934,89 | | 691.198,73 | 961.240,91 | 8.478.977,07 |
| Fondo Imposte e Tasse | 916.711,00 | | | 0,00 | 916.711,00 |
| Fondo per accantonamenti diversi | 0,00 | | | | 0,00 |
| TOTALE PASSIVITA' | 2.148.178.107,93 | | 330.126.928,02 | 454.033.822,13 | 2.272.085.002,04 |
| PATRIMONIO NETTO | 523.044.865,01 | | 43.703.349,13 | | 479.341.515,88 |
| TOTALE A PAREGGIO | 2.671.222.972,94 | | | | 2.751.426.517,92 |
| CONTI D'ORDINE | | | | | |

RENDICONTO DELL'ESERCIZIO FINANZIARIO 2004
SITUAZIONE AMMINISTRATIVA

A - CONTO DI CASSA

| | | |
|-----------------------------------|------|-----------------------------|
| Fondo di cassa al 1/1/2004..... | Euro | 100.532.279,27 |
| Riscossioni dell'esercizio 2004 | | |
| in c/competenza | Euro | 162.611.989,36 |
| in c/residui | Euro | 527.712.689,71 |
| | Euro | <u>690.324.679,07</u> |
| Pagamenti dell'esercizio 2004 | | |
| in c/competenza | Euro | 381.718.041,53 |
| in c/residui | Euro | 317.507.110,29 |
| | Euro | <u>699.225.151,82</u> |
| Fondo di cassa al 31/12/2004..... | Euro | <u><u>91.631.806,52</u></u> |

**RENDICONTO DELL'ESERCIZIO FINANZIARIO 2004
SITUAZIONE AMMINISTRATIVA**

B - RESIDUI ATTIVI E PASSIVI

| | | |
|---|------|------------------------------|
| Importo dei residui attivi al 31/12/2003..... | Euro | 840.098.742,13 |
| Variazioni intervenute durante l'esercizio 2004 | | |
| - in piu'..... | Euro | 0,00 |
| - in meno | Euro | 12.020.463,10 |
| | Euro | <u>12.020.463,10</u> |
| Residui attivi accertati nel 2004..... | Euro | 828.078.279,03 |
| dei quali riscossi | Euro | <u>527.712.689,71</u> |
| e rimasti da riscuotere | Euro | 300.365.589,32 |
| Entrate accertate per competenza nel 2004..... | Euro | 690.976.090,04 |
| delle quali riscosse | Euro | <u>162.611.989,36</u> |
| e rimaste da riscuotere | Euro | <u>528.364.100,68</u> |
| Residui attivi complessivi al 31/12/2004..... | Euro | <u><u>828.729.690,00</u></u> |
| Importo dei residui passivi al 31/12/2003 | Euro | 651.383.195,79 |
| Variazioni intervenute durante l'esercizio 2004 | | |
| in piu'..... | Euro | 0,00 |
| in meno | Euro | <u>89.534.258,81</u> |
| | Euro | <u>89.534.258,81</u> |
| Residui passivi riaccertati nel 2004..... | Euro | 561.848.936,98 |
| dei quali pagati | Euro | <u>317.507.110,29</u> |
| e rimasti da pagare | Euro | 244.341.826,69 |
| Spese impegnate per competenza nel 2004 | Euro | 491.048.221,94 |
| delle quali pagate | Euro | <u>381.718.041,53</u> |
| e rimaste da pagare | Euro | <u>109.330.180,41</u> |
| Residui passivi complessivi al 31/12/2004 | Euro | <u><u>353.672.007,10</u></u> |

RENDICONTO DELL'ESERCIZIO FINANZIARIO 2004
SITUAZIONE AMMINISTRATIVA

C - AVANZO DI AMMINISTRAZIONE

| | | |
|--|----------------|----------------|
| AVANZO DI AMMINISTRAZIONE AL 31/12/2003..... | Euro | 289.247.825,61 |
| - Entrate accertate per competenza nel 2004.....Euro | 690.976.090,04 | |
| - Spese impegnate per competenza nel 2004.....Euro | 491.048.221,94 | |
| - Avanzo di competenza..... | Euro | 199.927.868,10 |
| Variazioni intervenute nei residui attivi | Euro | 12.020.463,10 |
| Variazioni intervenute nei residui passivi | Euro | 89.534.258,81 |
| Sbilancio nelle variazioni dei residui | Euro | 77.513.795,71 |
| Totale avanzo di amministrazione al 31/12/2004..... | Euro | 566.689.489,42 |
| Il predetto avanzo risulta altresì dimostrato da: | | |
| Fondo di cassa al 31/12/2004..... | Euro | 91.631.806,52 |
| Residui attivi al 31/12/2004..... | Euro | 828.729.690,00 |
| Residui passivi al 31/12/2004..... | Euro | 353.672.007,10 |
| Avanzo di amministrazione al 31/12/2004 | Euro | 566.689.489,42 |

PAGINA BIANCA

PAGINA BIANCA

€ 0,84



14PDL0084670