

N. 6178

TAB. 7

ANNESSO 20

CAMERA DEI DEPUTATI

DISEGNO DI LEGGE

APPROVATO DAL SENATO DELLA REPUBBLICA

l'11 novembre 2005 (v. stampato Senato n. 3614)

PRESENTATO DAL MINISTRO DELL'ECONOMIA E DELLE FINANZE

(TREMONTI)

Bilancio di previsione dello Stato per l'anno finanziario 2006
e bilancio pluriennale per il triennio 2006-2008

TABELLA n. 7

**Stato di previsione del Ministero dell'istruzione, dell'università
e della ricerca per l'anno finanziario 2006**

ANNESSO N. 20

CONTO CONSUNTIVO

I.R.R.E. DE L'AQUILA – ABRUZZO

ESERCIZIO FINANZIARIO 2004

PAGINA BIANCA

ANNESSO N. 20

**allo stato di previsione del Ministero dell'istruzione, dell'università
e della ricerca per l'anno finanziario 2006**

CONTO CONSUNTIVO

**ISTITUTO REGIONALE RICERCA
EDUCATIVA D'ABRUZZO - L'AQUILA**

ESERCIZIO FINANZIARIO 2004

PAGINA BIANCA

RENDICONTO FINANZIARIO 2004

PARTE I - ENTRATE

PARTE II - USCITE

PAGINA BIANCA

CONTO CONSUNTIVO


ESERCIZIO FINANZIARIO 19... 2004

RIEPILOGO RISULTATI FINANZIARI ED ECONOMICI					
GESTIONE DELLA COMPETENZA			GESTIONE DEI RESIDUI		
ACCERTAMENTI				ATTIVI	PASSIVI
Somme riscosse	281.102,63		Entità residui al 31.12.192003	62.256,18	95.303,89
Somme rimaste da riscuotere	3.676,08		Residui cancellati		
Totale accertamenti	284.778,71		Differenza	62.256,18	95.303,89
IMPEGNI			Residui riscossi/pagati	3.503,78	23.156,82
Somme pagate	999.391,91		Differenza (residui ancora da riscuotere/da pagare)	28.550,60	2.139,07
Somme rimaste da pagare	26.975,31		Residui della gestione di competenza 192004	3.676,08	26.975,31
Totale impegni	326.367,22		Totale residui al 31.12.192004	69.336,68	97.442,90
avanzo di competenza	39.590,71				
disavanzo					
MOVIMENTI DI CASSA			ANALISI VARIAZIONI ELEMENTI FINANZIARI E PATRIMONIALI		
Consistenza di cassa al 31.12.192003	661.131,45	Avanzo di amministrazione al 31.12.192003	658.092,04	Consistenza patrimoniale netta al 31.12.192003	1.004.913,07
Riscossioni:		Avanzo / disavanzo di competenza	39.590,71	Risultato economico dell'eserc. 2004	-106.612,87
in c/competenza	281.102,63	Cancellazione residui:		Consistenza patrimoniale netta al 31.12.192004	900.300,10
in c/residui	3.503,78	Attivi	-		
Totale	425.834,96	Passivi	+		
Pagamenti:		Avanzo di amministrazione al 31.12.192004	618.501,33		
in c/competenza	999.391,91				
in c/residui	23.156,82				
Fondo cassa al 31.12.192004	603.281,23				

L. Aloisi addì 25-05-2005
 Approvato dal Consiglio Direttivo nella seduta del 25-05-2005

IL DIRIGENTE
 (Dott. Leonardo Maria Aloisi)
 Carlo de' Risi


Visto: Si approva
IL MINISTRO
 DELLA PUBBLICA ISTRUZIONE



ACCERTAMENTI			Differenze fra previsione e accertamento		Estremi provvedimenti variazioni bilancio (col. 2)
Somme riscosse 4	Somme accertate e non riscosse 5	TOTALE delle somme accertate 6	in più (col. 6 - 3) 7	in meno (col. 3 - 6) 8	
29,22		22,22	97,22		
92,32		22,22	92,22		
166.833,41		166.833,41		36.826,29	
56.035,88		56.035,88	38.135,88		
990.869,59		990.869,59	38.135,88	36.826,29	
252,25		252,25	252,25		
97.863,00		97.863,00			
28.095,25		28.095,25	252,25		
268.987,06		268.987,06	38.610,35	36.826,29	



CAPITOLO	PARTE I: ENTRATE	PREVISIONI		
		Somme previste	Variazioni in + o in -	Previsioni definitive
		1	2	3
	TITOLO I - ENTRATE CORRENTI			
	Categ. I: Rendite patrimoniali			
1	Rendite di beni immobili e frutti di valori			
2	Interessi attivi su depositi e conti correnti			
	Totale Categoria I			
	Categ. II: Contribuzioni e finanziamenti			
	a) da parte dello Stato			
3	Contributo ordinario	199.558,00		199.558,00
4	Finanziamento per le iniziative d'aggiornamento affidate dal Ministero della Pubblica Istruzione	13.400,00	6.200,00	14.900,00
5	Finanziamento per iniziative di ricerca e sperimentazione affidate dal Ministero della Pubblica Istruzione			
	b) da parte di Enti pubblici e privati			
6	Erogazioni da parte degli Enti locali, Associazioni e organismi vari			
7	Finanziamenti da parte degli Enti locali, Associazioni e organismi vari			
	Totale Categoria II	213.358,00	6.200,00	217.558,00
	Categ. III: Altre entrate			
	a) introiti da attività istituzionali			
8	Ricavi dalla vendita di pubblicazioni ed elaborati			
9	Proventi derivanti dalla prestazione di servizi			
	b) introiti diversi			
10	Realizzi per cessione materiale fuori uso			
11	Recuperi e rimborsi diversi			
12	Entrate eventuali e diverse		97.863,00	97.863,00
	Totale Categoria III		97.863,00	97.863,00
	TITOLO I	213.358,00	32.063,00	245.601,00



CAPITOLO	PARTE I: ENTRATE	PREVISIONI		
		Somme previste	Variazioni in + o in -	Previsioni definitive
		1	2	3
	TITOLO II - ENTRATE IN CONTO CAPITALE			
	Categ. IV: Introiti di natura straordinaria			
13	Alienazione di immobili e diritti reali			
14	Realizzo di titoli e obbligazioni			
15	Contributi per interventi straordinari da parte dello Stato			
16	Contributi straordinari da parte di Enti pubblici e privati			
17	Assunzione di mutui e obbligazioni finanziarie			
	Totale TITOLO II			
	TITOLO III - PARTITE DI GIRO			
	Categ. V: Entrate per movimenti finanziari in partite di giro			
18	Ritenute erariali	20.000,00		20.000,00
19	Ritenute assistenziali	6.000,00		6.000,00
20	Altre ritenute			
21	Rimborsi di somme anticipate per conto terzi	5.000,00		5.000,00
22	Reintegro dell'anticipazione per le minuzie spese	1.000,00		1.000,00
	Totale TITOLO III	29.000,00		29.000,00
	RIEPILOGO DEI TITOLI DELLE ENTRATE			
	TIT. I - ENTRATE CORRENTI	213.358,00	32.043,00	245.401,00
	TIT. II - ENTRATE IN CONTO CAPITALE			
	TIT. III - ENTRATE PER PARTITE DI GIRO	29.000,00		29.000,00
	TOTALE DELLE ENTRATE	245.358,00	32.043,00	277.401,00
	PRELEVAMENTO DALL'AVANZO DI AMMINISTRAZIONE	619.280,00		619.280,00
	TOTALE GENERALE	664.638,00	32.043,00	696.681,00



ACCERTAMENTI			Differenze fra previsione e accertamento		Estremi provvedimenti variazioni bilancio (col. 2) 9
Somme riscosse 4	Somme accertate e non riscosse 5	TOTALE delle somme accertate 6	in più (col. 6 - 3) 7	in meno (col. 3 - 6) 8	
25.088,13		25.088,13	5088,13		
6.027,26		6.027,26	97,26		
	3.676,08	3.676,08		1.325,92	
1.000,00		1.000,00			
32.115,37	3.676,08	35.789,45	5.115,37	1.325,92	
268.987,06		268.987,06	3.586,06		
32.115,37	3.676,08	35.789,45	3.789,45		
281.102,63	3.676,08	284.776,51	7.375,51		
=	=	=	=		619.280,00
	3.676,08	286.746,51	7.375,51		619.280,00



CAPITOLO	PARTE II: USCITE	PREVISIONI		
		Somme previste	Variazioni in + o in -	Previsioni definitive
		1	2	3
	TITOLO I - USCITE CORRENTI			
	Categ. I: Spese per il funzionamento degli organi amministrativi e per il personale comandato			
1	Indennità di carica agli organi amministrativi	15.417,98		15.417,98
2	Compensi per la partecipazione alle riunioni del Consiglio Direttivo	15.699,14		15.699,14
3	Compensi per la partecipazione alle riunioni di Commissioni e Comitati di natura scientifica	16.235,30		16.235,30
4	Compensi ai componenti il Collegio dei Revisori dei conti	9.061,62		9.061,62
5	Compensi e indennità al personale	76.066,43	27.863,00	101.909,43
6	Indennità di missione e spese di viaggio	15.000,00		15.000,00
7	Spese concorsuali per il reclutamento del personale			
	Totale Categoria I	143.760,30	27.863,00	171.603,30
	Categ. II: Spese per attività istituzionali			
8	Spese per la diffusione e la valorizzazione della documentazione pedagogico-didattica; pubblicazione di riviste e bollettini	6.000,00		6.000,00
9	Spese per la formazione, l'aggiornamento ed il perfezionamento del personale direttivo e docente della Scuola	1.600,00		1.600,00
10	Spese per studi, ricerche e rilevazioni in campo educativo	190.500,00		190.500,00
11	Spese per assistenza e promozione delle attività di sperimentazione	15.000,00		15.000,00
12	Spese per lo svolgimento di particolari mansioni tecniche e scientifiche da affidare, mediante incarico a tempo determinato, a persone estranee all'Amministrazione	15.000,00		15.000,00
13	Spese per l'organizzazione, la partecipazione e la compartecipazione a convegni, congressi, mostre ed altre manifestazioni	68.000,00		68.000,00
14	Spese per la realizzazione di iniziative di aggiornamento, ricerca e sperimentazione a finanziamento specifico	105.947,55	6.200,00	110.147,55
	Totale Categoria II	381.877,55	6.200,00	386.077,55




IMPEGNI			Differenze fra previsione e impegno		Estremi provvedimenti variazioni bilancio (col. 2)
Somme pagate 4	Somme impegnate e non pagate 5	TOTALE delle somme impegnate 6	in più (col. 6 - 3) 7	in meno (col. 3 - 6) 8	
5.730,68		5.730,68		9.987,30	
1.950,16	269,00	2.219,16		13.680,01	
687,60	67,24	556,64		13.680,66	
1.328,82	3.922,69	5.251,31		3.490,11	
97.365,96		97.365,96		6.543,67	
6.503,22	527,63	7.045,65		7.926,35	
113.365,24	6.831,16	118.197,40		53.605,90	
693,64		693,64		5.506,36	
1.600,00		1.600,00			
67.692,83	11.216,63	58.707,66		131.792,54	
250,00		250,00		14.750,00	
				15.000,00	
5.663,87	3.000,00	8.663,87		39.356,13	
63.626,33	976,66	64.598,77		65.578,78	
98.904,67	15.189,07	116.093,74		271.983,81	



CAPITOLO	PARTE II: USCITE	PREVISIONI		
		Somme previste	Variazioni in + o in -	Previsioni definitive
		1	2	3
	Categ. III: Spese per l'acquisizione di beni e servizi			
15	Acquisto libri, riviste, periodici e relativi abbonamenti	3.000,00		3.000,00
16	Acquisto materiale di consumo	10.000,15		10.000,15
17	Spese postali e telegrafiche	5.000,00		5.000,00
18	Spese telefoniche	10.000,00		10.000,00
19	Spese per accertamenti sanitari			
20	Spese per uniformi al personale ausiliario			
21	Spese per modesti rinnovi e completamenti del materiale tecnico, dei mobili e degli arredi	3.000,00		3.000,00
22	Manutenzione del materiale tecnico, del mobilio e degli arredi	6.000,00		6.000,00
23	Noleggio di materiale tecnico-didattico e acquisizione di servizi tecnici	500,00		500,00
24	Spese per attrezzaggio, canoni di utenza e manutenzione impianti di automazione dei servizi	6.000,00		6.000,00
25	Spese di rappresentanza	500,00		500,00
26	Fitto locali e oneri condominiali			
27	Manutenzione ordinaria dei locali, pertinenze e impianti	2.000,00		2.000,00
28	Spese per l'approvvigionamento idrico ed elettrico; riscaldamento dei locali e conduzione impianti termici	16.000,00		16.000,00
29	Premi di assicurazione	6.000,00		6.000,00
30	Vigilanza locali ed impianti			
31	Spese per la pulizia dei locali	9.000,00		9.000,00
32	Noleggio mezzi di trasporto, trasporti e facchinaggi			
	Totale Categoria III	75.000,15		75.000,15



IMPEGNI			Differenze fra previsione c impegno		Estremi provvedimenti variazioni bilancio (col. 2) 9
Somme pagate 4	Somme impegnate e non pagate 5	TOTALE delle somme impegnate 6	in più (col. 6 - 3) 7	in meno (col. 3 - 6) 8	
167,00		167,00		2.853,00	
7.561,50	313,12	7.856,72		2.165,43	
33,98	9.909,34	9.936,32		2.053,68	
8.890,50	538,50	9.429,00		571,00	
				3.000,00	
1.533,30		1.533,30		2.666,70	
				500,00	
3.135,91		3.135,91		2.866,09	
59,62	76,10	163,52		356,68	
538,60	212,88	854,28		1.169,72	
13.231,70	308,14	13.539,84		2.660,16	
3.305,23		3.305,23		2.594,77	
6.698,75	600,00	7.298,75		1.401,25	
65.225,49	955,08	50.180,87		26.819,28	



CAPITOLO	PARTE II: USCITE	PREVISIONI		
		Somme previste	Variazioni in + o in -	Previsioni definitive
		1	2	3
	Categ. IV: Oneri assistenziali, finanziari e tributari			
23	Oneri assistenziali a carico dell'Amministrazione			
34	Imposte, tasse e tributi vari	8.000,00		8.000,00
35	Interessi passivi			
36	Spese e commissioni bancarie			
	Totale Categoria IV	8.000,00		8.000,00
	Categ. V: Altre voci non classificabili			
37	Spese per liti, arbitraggi, risarcimenti ed accessori			
38	Altre spese	1.000,00		1.000,00
39	Fondo di riserva	15.000,00		15.000,00
	Totale Categoria V	16.000,00		16.000,00
	Totale TITOLO I	626.538,00		656.581,00
	TITOLO II - SPESE IN CONTO CAPITALE			
	Categ. VI: Acquisto beni d'uso durevole e interventi di natura straordinaria			
40	Acquisto immobili e diritti reali			
41	Spese per il ripristino e la manutenzione straordinaria di immobili			
42	Acquisto impianti e attrezzature tecnico-didattiche	8.000,00		8.000,00
43	Acquisto mobili, arredi e macchine d'uso amministrativo			
44	Manutenzione straordinaria impianti, macchine e attrezzature			
	Categ. VII: Valori mobiliari e obbligazioni finanziarie			
45	Acquisto titoli			
46	Rimborsi di mutui e debiti finanziari			
	Totale TITOLO II	8.000,00		8.000,00
	TITOLO III - PARTITE DI GIRO			
	Categ. VIII: Uscite per movimenti finanziari in partite di giro			
47	Ritenute erariali	20.000,00		20.000,00
48	Ritenute assistenziali	6.000,00		6.000,00
49	Altre ritenute			
50	Anticipo di somme per conto terzi	5.000,00		5.000,00
51	Anticipazione per le minute spese	1.000,00		1.000,00
	Totale TITOLO III	32.000,00		32.000,00
	Totale TITOLI I, II, III delle USCITE	666.538,00		696.581,00



IMPEGNI			Differenze fra previsione e impegno		Estremi provvedimenti variazioni bilancio (col. 2) 9
Somme pagate 4	Somme impegnate e non pagate 5	TOTALE delle somme impegnate 6	in più (col. 6 - 3) 7	in meno (col. 3 - 6) 8	
5.782,96		5.782,96		2.217,04	
5.782,96		5.782,96		2.217,04	
=	=	=	=	1.000,00	
				15.000,00	
				16.000,00	
263.279,66	96.975,31	288.254,97		368.626,03	
322,80		322,80		7.677,20	
322,80		322,80		7.677,20	
25.088,13		25.088,13	5.088,13		
6.027,24		6.027,24	27,24		
3.576,08		3.576,08		1.325,92	
1.000,00		1.000,00			
35.789,45		35.789,45	5.115,37	1.325,92	
999.971,94	96.975,31	326.367,22	5.115,37	377.629,15	



RIEPILOGO FINANZIARIO GESTIONE DI COMPETENZA 192004

TITOLO	ENTRATE	Previsioni definitive	ACCERTAMENTI		
			Somme riscosse	Rimaste da riscuotere	TOTALE
I	Correnti	265.601,00	268.987,06		268.987,06
II	In conto capitale				
III	Partite di giro	32.000,00	32.115,37	3676,08	35.789,65
	TOTALE	277.601,00	281.102,43	3676,08	284.778,51
	Prelevamento dall'avanzo di amministrazione	619.280,00			
	TOTALE	696.681,00		Disavanzo di competenza	39.590,71
				TOTALE	326.367,22

TITOLO	USCITE	Previsioni definitive	IMPEGNI		
			Somme pagate	Rimaste da pagare	TOTALE
I	Correnti	656.681,00	263.279,56	26.975,31	288.254,97
II	In conto capitale	8.000,00	322,80		322,80
III	Partite di giro	32.000,00	35.789,65		35.789,65
	TOTALE	696.681,00	299.391,91	26.975,31	326.367,22
	TOTALE			Avanzo di competenza	
				TOTALE	326.367,22



**CONTO ECONOMICO E SITUAZIONE PATRIMONIALE
AL 31 DICEMBRE 2004**

ANALISI DEL RISULTATO ECONOMICO DELLA GESTIONE 19.2004
(CONTO ECONOMICO)

ELEMENTI POSITIVI		ELEMENTI NEGATIVI	
Parte I			
MOVIMENTI FINANZIARI DELL'ESERCIZIO			
ENTRATE FINANZIARIE EFFETTIVE		USCITE FINANZIARIE EFFETTIVE	
Cat. I	€ 92,22	Cat. I	€ 118.194,60
Cat. II	€ 220.859,59	Cat. II	€ 114.093,74
Cat. III	€ 28.095,25	Cat. III	€ 50.180,87
Cat.	L.	Cat. IV	€ 5.782,96
		Cat.	L.
		Cat.	L.
Totale	€ 268.987,06	Totale	€ 288.256,97
Parte II			
POSTE RETTIFICATIVE (Movimenti finanziari effettivi di pertinenza di altro esercizio)			
Spese rilevate nella presente gestione ma di pertinenza di precedenti esercizi	L.	Entrate rilevate nella presente gestione ma di pertinenza di precedenti esercizi	L.
Spese rilevate nella presente gestione ma di competenza di successivi esercizi	€ 8.054,09	Entrate rilevate nella presente gestione ma di competenza di successivi esercizi	L.
Totale	€ 8.054,09	Totale	L.
Parte III			
ASPETTI E FENOMENI DI GESTIONE NON DIPENDENTI DA MOVIMENTI FINANZIARI			
a) da precedenti esercizi			
Proventi rilevati in passato di pertinenza del presente esercizio	L.	Spese rilevate in passato di pertinenza del presente esercizio	€ 8.065,03
b) dell'esercizio			
Cancellazione di residui passivi	L.	Cancellazione di residui attivi	L.
Trasferimento attivo di beni inventariati	L.	Trasferimento passivo di beni inventariati	€ 66.431,11
Rivalutazioni ed altre rettifiche positive di beni inventariati	€ 445,19	Rettifiche negative di beni inventariati	L.
		Ammortamento arredi, attrezzature e immobili	€ 91.348,21
Totale	€ 445,19	Totale	€ 66.109,32
c) di futuri esercizi			
Proventi di futura manifestazione finanziaria, di competenza del presente esercizio	L.	Spese di futura manifestazione finanziaria, di competenza del presente esercizio	L.
RIEPILOGO			
TOTALE PARTE I	€ 268.987,06	TOTALE PARTE I	€ 288.256,97
TOTALE PARTE II	€ 8.054,09	TOTALE PARTE II	L.
PARTE III:		PARTE III:	
Totale a) L.		Totale a) €	8.065,03
Totale b) €	445,19	Totale b) €	66.109,32
Totale c) L.	€ 445,19	Totale c) L.	€ 76.446,35
Totale	€ 257.815,35	Totale	L. 362.629,32
Disavanzo Economico	€ 104.612,94	Avanzo Economico	L.
Totale a pareggio	€ 362.629,32	Totale a pareggio	€ 362.629,32



SITUAZIONE

N.	ATTIVITA'	CONSISTENZE		DIFFERENZE	
		al 31.12.192503	al 31.12.192504	in più	in meno
1	Disponibilità di cassa	661.131,75	603.281,23		37.850,52
2	Residui attivi	62.256,18	62.336,68	70,30	
3	Titoli e valori				
4	Immobili	700.832,01	700.832,01		
5	Mobili, arredi e macchine d'uso amministrativo	181.184,93	137.356,85		63.820,08
6	Materiale bibliografico	27.822,33	28.597,52	775,19	
7	Materiale didattico e scientifico	60.783,52	60.566,73		118,79
8	Attrezzature tecniche	131.072,68	130.503,24		669,64
9	Rimanenze di materiale di consumo	7.305,85	7.651,26	365,41	
10	Attività diverse	686,99	130,65		356,34
11	Depositi cauzionali				
	TOTALE ATTIVITA'	1.572.884,24	1.191.459,97	4.190,90	82.516,17



PATRIMONIALE

N.	PASSIVITA'	CONSISTENZE		DIFFERENZE	
		al 31.12.192003	al 31.12.192004	in più	in meno
1	Deficit di cassa				
2	Residui passivi	25.303,89	24.116,38	1.810,49	
3	Mutui passivi				
4	Passività diverse				
5	Depositi cauzionali <i>II III</i>				
6	Fondo ammortamento arredi <i>IV V</i>	131.800,80	132.356,13	555,33	
7	Fondo ammortamento attrezzature	166.550,30	151.356,54	6.806,26	
8	Fondo ammortamento immobili	266.316,18	280.332,82	14.016,64	
	TOTALE PASSIVITA'	567.971,17	591.159,87	23.188,70	
RIEPILOGO					
	TOTALE ATTIVITA'	1.572.886,24	1.691.659,97	1.190,90	82.615,12
	TOTALE PASSIVITA'	567.971,17	591.159,87	23.188,70	
	Consistenza patrimoniali nette	1.004.913,07	900.300,10	104.612,97	
				Differenza fra le consistenze patrimoniali nette dei due esercizi (risultato economico)	



PAGINA BIANCA

€ 0,60



14PDL0084650