

ATTI PARLAMENTARI
XIV LEGISLATURA

CAMERA DEI DEPUTATI

N. 6118

RENDICONTO GENERALE

DELLA

AMMINISTRAZIONE DELLO STATO

PER L'ESERCIZIO FINANZIARIO 2004

PRESENTATO DAL MINISTRO
DELL'ECONOMIA E DELLE FINANZE
(SINISCALCO)

Approvato dal Senato della Repubblica il 5 ottobre 2005

(V. stampato Senato n. 3524)

*Trasmesso dal Presidente del Senato della Repubblica
il 6 ottobre 2005*

PARTE I

CONTO DEL BILANCIO

VOLUME QUARTO

ALLEGATO TECNICO PER CAPITOLI
Economia e finanze

PAGINA BIANCA

INDICE

*Conto consuntivo della spesa del Ministero dell'economia e delle finanze per
l'esercizio finanziario 2004*

| | | |
|--|-------------|-----|
| Nota preliminare | <i>Pag.</i> | 7 |
| – <i>Allegato n. 1.</i> – Elenco degli Enti sottoposti al controllo della Corte dei conti | » | 45 |
| – <i>Allegato n. 2.</i> – Relazione al Parlamento sull'amministrazione del «Fondo per l'ammortamento dei titoli di Stato» | » | 55 |
| – <i>Allegato n. 3.</i> – Esposizione contabile dei flussi finanziari intercorsi nell'anno 2004 tra l'Italia e l'Unione Europea | » | 77 |
| – <i>Allegato n. 4.</i> – Elenco degli accantonamenti slittati, ai sensi dell'articolo 11-bis, comma 5 della legge 5 agosto 1978, n. 468 e successive modificazioni da utilizzare nell'esercizio 2004 per fronteggiare gli oneri non perfezionati in legge entro il 31 dicembre 2004 | » | 209 |
| – Allegato tecnico per capitoli | » | 217 |
| – Funzioni obiettivo | » | 577 |
| – <i>Appendice n. 1.</i> – Conto consuntivo dell'entrata e della spesa dell'amministrazione dei monopoli di Stato | » | 627 |

PAGINA BIANCA

CONTO CONSUNTIVO

PER L'ESERCIZIO FINANZIARIO

2004

**SPESA DEL MINISTERO
DELL'ECONOMIA E DELLE FINANZE**

PAGINA BIANCA

NOTA PRELIMINARE

1 – Lo stato di previsione del Ministero dell’Economia e delle Finanze per l’anno finanziario 2004, approvato con legge 24 dicembre 2003, n. 351 recava le seguenti previsioni iniziali:

| | Competenza | Cassa |
|-------------------|---------------------------|---------------------------|
| Parte corrente | 243.284.912.772,00 | 254.121.158.436,00 |
| Parte capitale | 20.973.262.337,00 | 21.018.104.640,00 |
| Rimborso prestiti | <u>201.644.425.743,00</u> | <u>201.644.425.743,00</u> |
| Totali | 465.902.600.852,00 | 476.783.688.819,00 |

2 – Variazioni alle previsioni iniziali.

Nel corso dell’esercizio le suddette previsioni hanno fatto registrare un aumento netto di Euro 42.368.257.425,92 in termini di competenza e un aumento di Euro 38.928.429.631,68 in termini di cassa, così costituito:

| | Competenza | Cassa |
|-------------------|--------------------------|--------------------------|
| Parte corrente | 6.082.354.536,13 | - 289.410.136,06 |
| Parte capitale | 2.842.584.251,79 | 5.499.727.937,74 |
| Rimborso prestiti | <u>33.443.318.638,00</u> | <u>33.718.111.830,00</u> |
| Totali | 42.368.257.425,92 | 38.928.429.631,68 |

In conseguenza delle variazioni disposte nel corso della gestione, pertanto, le previsioni definitive vengono a cifrarsi, come segue:

| | Competenza | Cassa |
|-------------------|---------------------------|---------------------------|
| Parte corrente | 249.367.267.308,13 | 253.831.748.299,94 |
| Parte capitale | 23.815.846.588,79 | 26.517.832.577,74 |
| Rimborso prestiti | <u>235.087.744.381,00</u> | <u>235.362.537.573,00</u> |
| Totali | 508.270.858.277,92 | 515.712.118.450,68 |

3 – Risultanze gestionali di competenza e cassa.

Rispetto alle sopra indicate previsioni definitive, i dati di consuntivo pongono in evidenza le seguenti risultanze:

Competenza

| | Previsioni definitive 1 | Impegni 2 | Economie 3=1-2 |
|-------------------|----------------------------|---------------------------|--------------------------|
| Parte corrente | 249.367.267.308,13 | 226.827.907.144,73 | 22.539.360.163,40 |
| Parte capitale | 23.815.846.588,79 | 23.067.129.786,70 | 748.716.802,09 |
| Rimborso prestiti | <u>235.087.744.381,00</u> | <u>192.913.658.351,30</u> | <u>42.174.086.029,70</u> |
| Totali | 508.270.858.277,92 | 442.808.695.282,73 | 65.462.162.995,19 |

C a s s a

| | Autorizzazioni definitive 1 | Pagamenti 2 | Differenza 3=1-2 |
|-------------------|--------------------------------|---------------------------|--------------------------|
| Parte corrente | 253.831.748.299,94 | 225.049.693.186,04 | 28.782.055.113,90 |
| Parte capitale | 26.517.832.577,74 | 23.271.279.340,06 | 3.246.553.237,68 |
| Rimborso prestiti | <u>235.362.537.573,00</u> | <u>183.726.515.657,90</u> | <u>51.636.021.915,10</u> |
| Totale | 515.712.118.450,68 | 432.047.488.184,00 | 83.664.630.266,68 |

4 – Gestione dei residui

I residui accertati al 1° gennaio 2004 per effetto di variazioni intervenute nel corso dell'anno si sono modificati come segue:

| | Residui al 1° gennaio 1 | Variazioni 2 | Residui risultanti 3=1-2 |
|-------------------|----------------------------|------------------|-----------------------------|
| Parte corrente | 19.910.161.318,17 | - 280.210.944,00 | 19.629.950.374,17 |
| Parte capitale | 31.487.895.948,09 | - 556.918.596,21 | 30.930.977.351,88 |
| Rimborso prestiti | <u>352.620.232,57</u> | | <u>352.620.232,57</u> |
| Totale | 51.750.677.498,83 | - 837.129.540,21 | 50.913.547.958,62 |

Al riguardo, il conto consuntivo pone in evidenza le seguenti risultanze gestionali:

| | Parte corrente | Parte capitale | Rimborso prestiti |
|-------------------------|-------------------------|--------------------------|----------------------|
| Residui iniziali | 19.629.950.374,17 | 30.930.977.351,88 | 352.620.232,57 |
| Somme pagate | 9.204.454.274,63 | 8.029.193.309,51 | 2.154.970,61 |
| Somme rimaste da pagare | <u>6.722.025.343,42</u> | <u>21.683.519.355,18</u> | <u>65.182.374,43</u> |
| Economie | 3.703.470.756,12 | 1.218.264.687,19 | 285.282.887,53 |

Pertanto, i residui accertati al 31 dicembre 2004 si stabiliscono complessivamente in Euro 56.467.736.726,51 e sono così costituiti:

| | |
|--|--------------------------|
| - somme rimaste da pagare sul conto della competenza | 27.997.009.653,48 |
| - somme rimaste da pagare sul conto dei residui | <u>28.470.727.073,03</u> |
| in complesso | 56.467.736.726,51 |

Modulario
SECITN. 712 _____ protocollo

Roma, 06.05.2005

Ministero

dell'Economia e delle Finanze

SERVIZIO CONSULTIVO ED ISPETTIVO TRIBUTARIO

Via M. Carucci, n. 131 - 00143 Roma

NOTA PRELIMINARE

La produzione normativa che ha interessato il Se.C.I.T. nell'ultimo quadriennio (DD.PP.RR. 107 e 121/01, D.Lgs. 173/03), come già evidenziato nelle relazioni degli anni recenti, ha profondamente inciso sugli indirizzi operativi della struttura, attenuando sempre più la connotazione ispettiva dell'attività, pur presente sotto la forma dell'alta vigilanza, e sviluppando ed esaltando quella di studio.

Prima di analizzare i risultati operativi del Se.C.I.T. è opportuno sottolineare che la consistenza di personale del Se.C.I.T. è rimasta pressoché invariata nel corso del 2004 solo sul versante dei collaboratori, mentre la compagine degli Esperti tributari ha subito una forte contrazione dovuta alla scadenza del mandato di ben 16 di essi, senza che, nel corso del 2004, si sia provveduto, in maniera altrettanto marcata, alla reintegrazione dell'organico ispettivo (solo cinque Esperti sono stati nominati dopo il 30 giugno).

Con questa premessa è più agevole comprendere come la programmazione e la successiva direttiva generale per l'Azione amministrativa e la gestione per il 2004 abbiano privilegiato la qualità degli obiettivi rispetto alla quantità; solo sette, infatti, sono stati gli obiettivi di studio assegnati, scelti nell'ambito di tre temi strategici: "Contrasto all'evasione ed ampliamento della base imponibile", "Equità e redistribuzione del carico fiscale" e "Neutralità della tassazione ed efficienza economica".

Due sono state, nel corso del 2004, le attività di vigilanza richieste al Se.C.I.T. dall'autorità politica: *“Importazioni dalla Cina e funzione doganale nel porto di Napoli”* e *“Razionalizzazione per la proficua gestione dei beni confiscati alle associazioni criminali”*; in entrambi i casi le relazioni sono state inviate direttamente al Ministro per le proprie valutazioni ed entrambe hanno incontrato il gradimento del committente.

Dall'Autorità politica sono stati, inoltre, affidati sei incarichi *ad personam* ad altrettanti Esperti dotati di peculiari professionalità, prevedendo talvolta il rilascio di rapporti intermedi, finalizzati ad una verifica dei risultati in corso d'opera e all'utilizzo degli stessi quale utile supporto per la stesura di talune parti della legge finanziaria.

In relazione alla valutazione della qualità dei prodotti Se.C.I.T. c'è da rilevare che, l'attività del Comitato di Coordinamento è stata sospesa su richiesta del Capo di Gabinetto del MEF, a partire dalla fine di giugno 2003 in attesa dell'emanazione del nuovo Regolamento, pertanto il vaglio degli stessi è avvenuto, senza il filtro del predetto organo collegiale, direttamente a cura dell'autorità politica cui sono stati direttamente inviati; a tale proposito vi è da rimarcare l'assenza di rilievi da parte del valutatore.

In relazione alla consistenza del personale si rileva che la soprarilevata mancata reintegrazione dell'organico della componente ispettiva ha fatto attestare il dato puntuale al dicembre 2004 sulle 127 unità rispetto alle 139 dell'anno precedente.

Ultima notazione di carattere statistico è quella relativa alle percentuali di impiego delle risorse nelle missioni istituzionali, a tale proposito si evidenzia che il 54% delle risorse disponibili è stato dedicato ad attività istituzionali (prevenzione e repressione delle violazioni agli obblighi tributari e indirizzo politico) e la rimanente parte all'autofunzionamento. Il dato può sembrare sproporzionato ad un esame superficiale ed inferiore alle normali tendenze rilevate nell'amministrazione; ma trova ampia giustificazione nel fatto che la struttura, di dimensioni oggettivamente molto ridotte è dotata, per espressa previsione normativa, di una struttura amministrativa di autogestione che incide in maniera inevitabilmente consistente sul dato totale.

Con riguardo alle risorse finanziarie e, segnatamente, alle spese di personale si provvede, alla stregua degli anni passati, a dare contezza della gestione limitatamente al capitolo 1140 “spese di funzionamento del Se.C.I.T.” la cui dotazione iniziale è stata di euro 8.500.000,00, ed al capitolo 1147 “compensi per lavoro straordinario al personale” sul quale, in corso d'anno, è stata assegnata una provvista di euro 35.000,00.

Pertanto, per le spese di personale, a fronte di una dotazione iniziale complessiva di bilancio di euro 13.236.823,00 – compreso lo straordinario -, assegnata alla U.P.B. 1.1.1.3 “Se.C.I.T.”, nel mentre quest’ultimo rendiconta per euro 8.535.000,00, per le rimanenti risorse finanziarie pari ad euro 4.701.823,00, la consuntivazione è curata dal Dipartimento per le Politiche Fiscali – Ufficio Amministrazione Risorse – trattandosi di stanziamenti assegnati su capitoli di spesa – come in appresso specificati - affidati in gestione unificata al Dipartimento stesso:

- 1141 “stipendi ed altri assegni fissi ecc.” per euro 3.324.433,00;
- 1142 “buoni pasto” per euro 143.575,00;
- 1145 “oneri sociali c/Amministrazione ecc.” per euro 955.445,00;
- 1146 “I.R.A.P.” per euro 278.370,00;
- 1148 “Equo indennizzo ecc.” per memoria.

Relativamente al capitolo 1140 “Spese per il funzionamento del Se.C.I.T.”, si evidenzia che a fronte di uno stanziamento iniziale di bilancio di euro 8.500.000,00, in corso d’anno è intervenuta, per i motivi che seguono, una decurtazione complessiva di euro 908.834,00.

In applicazione dell’intervenuta “gratuità delle riunioni” del Comitato di Coordinamento del Se.C.I.T., disposta dall’art. 3, comma 1 lett. g, del decreto legislativo 3 luglio 2003, n. 173, di riorganizzazione del Ministero dell’Economia e delle Finanze e delle Agenzie Fiscali, sul capitolo 1140 è stata infatti operata in diminuzione, in termini di competenza e di cassa, una variazione compensativa di euro 632.038,09, in favore dell’Amministrazione Autonoma dei Monopoli di Stato, capitoli 161 – proventi diversi – e 1101 – contabilità speciale (nota prot. 2004/15200/COA/UDC).

Inoltre, in conseguenza dell’azzeramento dell’intero stanziamento di bilancio del capitolo 1160 “spese per la gestione ed il funzionamento del sistema informatico”, di pertinenza del Se.C.I.T., intervenuto a seguito della manovra finanziaria di cui al decreto-legge 12 luglio 2004, n. 168, stante la necessità di assicurare l’ottemperamento delle obbligazioni assunte nei confronti della So.Ge.I. (Società Generale per l’Informatica) con la stipula del Secondo Contratto Esecutivo datato 7 giugno 2004, prot. n. 3125, con decreto Ministeriale datato 22 novembre 2004, è stata disposta una ulteriore variazione compensativa, in termini di competenza, di euro 276.795,00, in diminuzione del capitolo 1140 ed in aumento del citato capitolo 1160.

Devesi considerare, infine, che stante la particolare natura mista del capitolo 1140, sullo stesso trovano imputazione, in misura preponderante, le competenze per il personale (al riguardo, nonostante la consistente decurtazione subita dal capitolo, in conseguenza della casuale mancata copertura dei posti resisi vacanti

nell'organico degli esperti la cui nomina, com'è noto, attiene alla discrezionalità del vertice politico, è stato possibile assicurare la regolare corresponsione dei trattamenti economici agli esperti in servizio) ed in misura contenuta, le spese destinate ai consumi intermedi, risultate pari ad euro 762.595,00, ivi comprese le spese per missioni che, in conseguenza della significativa modifica degli indirizzi operativi subita dal Servizio, sono grandemente scemate riducendosi, nell'anno in questione, ad euro 32.264, rispetto ad un trend di circa 180.000/250.000 euro, tipico degli anni in cui il Servizio svolgeva una funzione essenzialmente ispettiva.

Ne consegue che, dedotta la decurtazione di euro 908.834,00 e scorporate le spese per consumi intermedi di euro 762.595,00, del predetto stanziamento di euro 8.500.000,00, le risorse assorbite dalle spese per il personale sono risultate pari ad euro 6.828.571.

Tale peculiarità è stata esplicitata nell'elaborato riguardante le "spese per stipendi, retribuzioni ed altri assegni fissi", parzialmente adattato ai fini di una corretta e puntuale rappresentazione della spesa per il personale.

Ai fini della migliore comprensione dei dati rappresentati nel modello si esplicita quanto segue:


- trattamento economico lordo corrisposto agli esperti a titolo di retribuzioni in favore degli estranei alla Pubblica Amministrazione e a titolo di indennità di funzione a tutti gli esperti.....€. 4.194.572,00
 - speciale indennità di funzione lorda corrisposta al personale di collaborazione ivi compresi due dirigenti di strutture divisionali€. 879.765,00
 - contributi a carico dell'Amministrazione e IRAP relativi al trattamento economico degli esperti e del personale di collaborazione.....€. 1.683.645,00
 - rimborso all'ISAE dei trattamenti economici corrisposti da detto Ente in favore di due esperti, ai sensi dell'art. 70, c. 12, del decreto legislativo 30 marzo 2001, n. 165.....€. 70.589,00
- Totale.....€. 6.828.571,00

Quanto al capitolo di spesa 1147, in coerenza con le disposizioni intese ad annualmente ribadire l'invito al contenimento della spesa, il fabbisogno di risorse finanziarie necessarie per corrispondere le prestazioni di lavoro rese oltre il normale orario giornaliero, viene da tempo contenuto entro ristretti limiti.

Anche per l'anno in questione, infatti, detto fabbisogno è rimasto attestato su di un monte di circa 3.000/3.300 ore che rapportato a n.ro 106 unità di personale di collaborazione effettivamente in servizio presso il Se.C.I.T., da luogo ad una media di n. 2,6/2,8 ore pro-capite mensili per 11 mesi, per un costo complessivo, stimato in euro 35.000,00, al lordo delle ritenute erariali e contributive a carico dei dipendenti.

Detto fabbisogno di risorse, è stato accolto ed assegnato incasso d'anno; a consuntivo le ore di lavoro straordinario effettuate sono risultate n. 3.012 .

IL DIRETTORE



Ministero

dell'Economia e delle Finanze

SERVIZIO CONSULTIVO ED ISPETTIVO TRIBUTARIO
DIVISIONE DEI SERVIZI AMMINISTRATIVI
Reparto I - Affari Generali ed Amministrativo-Contabili

Via M. Carucci, n. 131 - 00143 Roma

AL DIPARTIMENTO DELLA RAGIONERIA
GENERALE DELLO STATO
Ufficio Centrale del Bilancio ex Finanze
Via Lucania, n. 29
ROMA

E, per conoscenza: AL DIPARTIMENTO PER LE POLITICHE
FISCALI
Ufficio Amministrazione delle Risorse
S E D E


OGGETTO: Rendiconto Generale dell'esercizio finanziario 2004.

Con riferimento alle disposizioni contenute nella Circolare n.ro 8 del 4 marzo 2005, del Ministero dell'Economia e delle Finanze, Dipartimento della Ragioneria Generale dello Stato - I.G.P.B. - e tenuto conto delle peculiarità strutturali e gestionali dell'impianto normativo del Se.C.I.T. si trasmettono gli allegati riguardanti il monitoraggio della spesa per il personale intervenuta sui capitoli: 1140 "Spese di funzionamento del Se.C.I.T." e 1147 "Compenso per lavoro straordinario al personale", gestiti direttamente dallo scrivente Servizio.

Con riguardo al capitolo 1140, di natura mista, nell'allegato "1" si è provveduto a scorporare l'importo delle spese riguardanti l'approvvigionamento di beni e servizi (consumi intermedi), che incidono per il 9 per cento circa dello stanziamento definitivo.

Per tutti gli altri capitoli di spesa di pertinenza della U.P.B. 1.1.1.3 del Se.C.I.T.: 1141, 1142, 1144, 1145 e 1146 al monitoraggio della spesa per il personale provvede il Dipartimento per le Politiche Fiscali - Ufficio Amministrazione Risorse -, cui ne è stata affidata la gestione.

IL DIRIGENTE
(Avv. Carlo VALENZA)



SPESE PER STIPENDI, RETRIBUZIONI ED ALTRI ASSEGNI FISSI AL PERSONALE IN SERVIZIO

CAPITOLO 1140

"Spese di funzionamento del Se.C.I.T. di natura mista" - Le spese per i beni e servizi gravano nella misura percentuale del 9%.

| Personale in servizio al 31/12/03 | Personale in servizio al 31/12/04 | Competenza | | | Somme Pagate | | | |
|-----------------------------------|-----------------------------------|---------------------|------------|-----------------------|--------------|------------|----------------|-----------|
| | | Previsioni iniziali | Variazioni | Previsioni definitive | Impegni | Competenza | Residui (2003) | Totale |
| | | 8.500.000 | 908.834 | 7.591.166 | 7.591.166 | 6.305.712 | 1.363.473 | 7.669.185 |
| | | | | Per beni e servizi | 762.595 | 341.318 | 338.000 | 679.318 |
| 154 | 134 | | | Per il personale | 6.828.571 | 5.964.394 | 1.025.473 | 6.989.867 |
| | | di cui: | | | 384.453 | 311.826 | 65.762 | 377.588 |
| | | I.r.a.p. | | | 1.806.542 | 1.250.238 | 438.035 | 1.688.273 |
| | | Ritenute erariali | | | 384.212 | 384.212 | 156.096 | 540.308 |
| | | Ritenute prev.-ass. | | | | | | |

Rampini

MINISTERO: Ministero Economia e Finanze (5 Dipartimenti + Gabinetto Ministro + Avvocatura Generale dello Stato)

**SPESE PER STIPENDI, RETRIBUZIONI ED ALTRI ASSEGNI FISSI
AL PERSONALE IN SERVIZIO**

CAPITOLI: 1001 – 1003 – 1007 – 1008 – 1011 – 1141 – 1145 – 1146 – 1230 – 1236 – 1237 – 1291 – 1374 – 1386 – 1387 – 2601 – 2614 – 2615
– 3302 – 3303 – 3313 – 3501/1 – 3501/2 – 3501/3 – 3510/1 – 3510/1 – 3511/1 – 3935/1 – 3935/2 – 3935/3 – 4202/1 – 4202/2 – 4202/3 –
4224/1 – 4225/1 – 4435 – 4436 – 4445 – 4446

| | Competenza | | | | | Somme Pagate | | |
|--------|-------------------------------------|-------------------------------------|---------------------|------------|-----------------------|--------------|------------|---------|
| | Personale in servizio al 31.12.2003 | Personale in servizio al 31.12.2004 | Previsioni iniziali | Variazioni | Previsioni definitive | Impegni | Competenza | Residui |
| 21.356 | 20.223 | 855.426 | 35.906 | 891.332 | 813.934 | 811.543 | 10.709 | 822.252 |

Di cui:

| | | | | | | | |
|------------------------|---------|-------|---------|---------|---------|-------|---------|
| Ritenute erariali | 97.398 | 4.103 | 101.501 | 93.159 | 92.942 | 1.177 | 94.119 |
| Ritenute prev./assist. | 132.837 | 3.842 | 136.679 | 122.279 | 122.136 | 905 | 123.041 |

(in migliaia di euro)

MINISTERO: Ministero Economia e Finanze (5 Dipartimenti + Gabinetto Ministro + Avvocatura Generale dello Stato)

**SPESE PER IL PERSONALE IN SERVIZIO
RETRIBUZIONI ACCESSORIE**

CAPITOLI: 1004 – 1005 – 1009 – 1015 – 1142 – 1147 – 1182 – 1183 – 1185 – 1221 – 1223 – 1231 – 1239 – 1346 – 1371 – 1372 – 1375 – 1388 –
2602 – 2603 – 2604 – 2617 – 3300 – 3315 – 3319 – 3320 – 3503/1 – 3503/2 – 3503/3 – 3506 – 3510/2 – 3511/2 – 3512/1 – 3512/2 –
3512/3 – 3514 – 3961 – 4203/1 – 4203/2 – 4203/3 – 4205 – 4224/2 – 4225/2 – 4226 – 4437 – 4438 – 4440 – 4443 – 4444

| | Competenza | | | | | Somme Pagate | | |
|--------|-------------------------------------|-------------------------------------|---------------------|------------|-----------------------|--------------|------------|---------|
| | Personale in servizio al 31.12.2003 | Personale in servizio al 31.12.2004 | Previsioni iniziali | Variazioni | Previsioni definitive | Impegni | Competenza | Residui |
| 21.356 | 20.223 | 61.845 | 90.313 | 152.158 | 136.859 | 73.933 | 49.011 | 122.944 |

Di cui:

| | | | | | | | |
|------------------------|-------|--------|--------|--------|-------|-------|-------|
| Ritenute erariali | 5.607 | 21.131 | 26.738 | 26.180 | 3.936 | 5.567 | 9.503 |
| Ritenute prev./assist. | 4.471 | 11.722 | 16.193 | 15.777 | 4.741 | 3.836 | 8.577 |

(in migliaia di euro)



MINISTERO DELL'ECONOMIA E DELLE FINANZE
DIPARTIMENTO DEL TESORO

MONITORAGGIO LEGGI DI SPESA
CIRCOLARE N. 8 DEL 04 MARZO 2005
Relazione

PAGINA BIANCA

Nella presente relazione, le competenti Direzioni del Dipartimento del Tesoro illustrano i risultati di gestione connessi alle principali leggi di spesa, sulla base di un'accurata analisi economico-finanziaria dell'attività svolta.

CAPITOLO 1517 (Contributi ai Monopoli di Stato per spese in materia di intrattenimento e divertimento)

L'art. 22, comma 4 della legge 27.12.2002, n. 289 (Finanziaria 2003) ha stabilito, tra l'altro, le misure di contrasto dell'uso illegale di apparecchi e congegni da divertimento e intrattenimento.

In base al suddetto articolo è previsto un rimborso a favore dell'Amministrazione Autonoma dei Monopoli di Stato delle spese connesse all'espletamento dei predetti compiti, per un importo medio forfetario annuo di 10.000.000,00 di euro a partire dall'anno 2003.

L'Ufficio V della competente Direzione VI ha provveduto al pagamento dell'importo riferito all'anno 2003; invece, per l'anno 2004, ha impegnato la somma stanziata in bilancio che sarà versata nell'anno 2005 mediante accreditamento ad apposita contabilità speciale.

CAPITOLO 7100 (Concorso nel pagamento degli interessi nella misura del 3% sui mutui accesi dalle imprese agricole)

L'art.121 della legge n. 388 del 2000 prevede, a favore delle imprese agricole in difficoltà, il concorso nel pagamento degli interessi nella misura massima del 3% ed entro il limite di impegno di lire 40 miliardi sui mutui di ammortamento a quindici anni, contratti per il salvataggio e la ristrutturazione delle imprese medesime, a partire dall'esercizio finanziario 2001.

A tale scopo, il Dipartimento della Ragioneria Generale dello Stato ha provveduto ad iscrivere a carico del capitolo di spesa in questione le seguenti somme:

- lire 40 miliardi per l'anno 2001, inviate in economia a fine esercizio e da risciversi nell'esercizio 2016;
- euro 20.658.276,00 per l'anno 2002, successivamente ridotti ad euro 9.058.276,00 e conservati in bilancio con apposito decreto di impegno;
- euro 20.658.276,00 per l'anno 2003, successivamente ridotti ad euro 2.608.276,00;
- euro 9.058.276,00 per l'anno 2004, successivamente ridotti ad euro 4.528.276,00.

I fondi relativi agli anni 2003 e 2004 sono stati conservati in bilancio, anche se non è stato ancora possibile avviare gli interventi previsti dalla citata normativa in quanto l'Unione Europea non ha ancora autorizzato il regime degli aiuti in questione.

CAPITOLO 7287 (Sperimentazione settore agricolo Valle d'Aosta)

L'art. 5-quater del D.L. 24.6.2003, n.147, convertito con modificazioni dall'art. 1 della legge 1°08.2003, n. 200, ha autorizzato la spesa complessiva di euro 5.990.000,00, di cui euro 1.830.000,00 per ciascuno degli anni 2003 e 2004 e di euro 2.330.000,00 per l'anno 2005, da destinare all'*Institut Agricole Regionale* della Valle d'Aosta, al fine di garantire lo sviluppo e gli investimenti previsti per la ricerca e per la sperimentazione nel settore agricolo e zootecnico.

L'Ufficio V della competente Direzione VI ha provveduto, nell'anno 2004, al pagamento del contributo previsto per gli anni 2003 e 2004, pari a complessivi 3.660.000,00, mediante accreditamento ad apposito c/c bancario aperto presso l'Istituto San Paolo IMI S.p.A. intestato al predetto Istituto regionale.

CAPITOLO 7288 (Celebrazione VI centenario della fondazione dell'Università degli studi Torino)

L'art. 1 della legge 5.11.2004, n. 274 ha previsto, nella ricorrenza del VI centenario della fondazione dell'Università degli Studi di Torino, l'erogazione di un contributo straordinario di complessivi euro 5.550.000,00, di cui euro 1.950.000,00 per l'anno 2003 ed euro 3.600.000,00 per l'anno 2004.

Nello specifico, il predetto contributo è destinato a varie iniziative riguardanti lo svolgimento di congressi, seminari, convegni, assegnazione di borse di studi per studenti meritevoli nonché la realizzazione di opere strutturali permanenti.

Alla chiusura dell'esercizio 2004, l'Ufficio V della competente Direzione VI ha provveduto ad impegnare l'intero importo di euro 5.550.000,00 che sarà erogato nell'anno 2005 mediante accreditamento su apposita contabilità speciale.

La legge n. 289 del 27.12.2002, precisamente l'art. 76, comma 4, lettera F, ha stabilito che i mutui in capo all'Ente nazionale per le strade sono da intendere, a tutti gli effetti, debiti dello Stato; pertanto, la gestione dei mutui ex ANAS è passata alla Direzione II – Ufficio VII, con la determinazione n. 8/2003 prot. 45549 del 12/05/03.

La Direzione II ha preso in carico due mutui ANAS:

- 1) contratto n. 1325 – mutuo Dexia Crediop (capogruppo), IMI e S. Paolo di Torino;
 - importo originario: 2.000 miliardi di lire;
 - debito residuo al 31/12/2002: lire 444.446.000.000 (€ 229.537.202,97);

- piano di ammortamento: 8 rate annuali, pari a lire 222.222.000.000 (€ 114.768.085,03) più rata finale pari a lire 222.224.000.000 (€ 114.769.117,94) pagate il 31/12;
 - durata: 9 anni (dal 31/12/96 al 31/12/2004 incluso).
- 2) contratto n. 1333 – mutuo *pool* di banche (Crediop, IMI, BCI, Banca di Roma, BNL, Credito Italiano);
- importo originario: 1.000 miliardi di lire;
 - debito residuo al 31/12/2002: lire 300.000.000.280 (€ 154.937.069,87);
 - piano di ammortamento: 20 rate semestrali, di cui 19 di lire 49.999.999.980 (€ 25.822.844,94) e l'ultima di lire 50.000.000.380 (€ 25.822.845,15) pagate il 30/6 ed il 31/12;
 - durata: 10 anni (dal 30/6/1996 al 31/12/2005 incluso).

Relativamente all'esercizio finanziario 2004, i pagamenti effettuati sul **CAPITOLO 9531**, che riguarda il rimborso della quota di capitale nella rata di ammortamento, sono stati i seguenti:

| | | |
|-------------------|------------------|----------|
| contratto n. 1325 | € 114.769.117,94 | 31/12/04 |
| contratto n. 1333 | € 25.822.844,94 | 30/06/04 |
| | € 25.822.844,94 | 31/12/04 |
| Totale | € 166.414.807,82 | |

Il suddetto totale è stato arrotondato in sede di previsione, come competenza definitiva 2004, ad € 167.000.000,00.

I pagamenti effettuati sul **CAPITOLO 2269**, che riguarda gli interessi compresi nelle rate di ammortamento delle operazioni finanziarie, sono stati i seguenti:

| | | |
|-------------------|----------------|----------|
| contratto n. 1325 | € 1.631.873,39 | 30/06/04 |
| | € 1.649.806,07 | 31/12/04 |
| contratto n. 1333 | € 1.488.256,62 | 30/06/04 |
| | € 1.128.458,34 | 31/12/04 |
| Totale | € 5.898.394,42 | |

Il suddetto totale è stato arrotondato, come competenza definitiva 2004, ad € 7.500.000,00, in quanto, in sede di previsione, non si conoscono ancora i tassi d'interesse, i quali possono variare.

MONITORAGGIO LEGGI DI SPESA
(Art. 13 del Dlg n. 279 del 1997)

AMMINISTRAZIONE:

Autorizzazione:

Denominazione Autorizzazione:

Attivazione

capitolo 4190

Capitolo di provenienza:

| COMPETENZA | | | | | |
|------------|--------------------------|------------|--------|--------------|------------|
| Anno | Stanziamiento Definitivo | Impegnato | Pagato | Rim. da Pag. | Ec e/o per |
| 2001 | 20.658.276 | // | // | | 20.658.276 |
| 2002 | 9.058.276 | 9.058.276 | // | 9.058.276 | // |
| 2003 | 11.658.276 | 2.608.276 | // | 2.608.276 | 9.050.000 |
| TOT | 41.374.828 | 11.666.552 | | 11.666.552 | 29.708.276 |
| 2004 | 4.528.276 | 4.528.276 | // | 4.528.276 | // |

| RESIDUI | | | | | |
|---------|--------------------------|------------|--------------|------------|----|
| Anno | Stanziamiento Definitivo | Pagato | Rim. da Pag. | Ec e/o per | |
| 2001 | | | | | |
| 2002 | | | | | |
| 2003 | | 9.058.276 | // | 9.058.276 | // |
| 2004 | | 11.666.552 | // | 11.666.552 | // |

| CASSA | | | | | |
|-------|--------------------------|--------|--|--|------------|
| Anno | Stanziamiento Definitivo | Pagato | | | Ec e/o per |
| 2001 | 20.658.276 | | | | 20.658.276 |
| 2002 | 9.058.276 | | | | 9.058.276 |
| 2003 | 11.658.276 | | | | 11.658.276 |
| 2004 | 4.528.276 | | | | 4.528.276 |

MONITORAGGIO LEGGI DI SPESA
(Art. 13 del Dlg n. 279 del 1997)

AMMINISTRAZIONE:

Autorizzazione:

Denominazione Autorizzazione:

Attivazione

capitolo

1517

Capitolo di provenienza:

| COMPETENZA | | | | | |
|------------|------------------------|--------------|--------------|--------------|------------|
| Anno | Stanzamento Definitivo | Impegnato | Pagato | Rim. da Pag. | Ec e/o per |
| 2001 | // | // | // | // | // |
| 2002 | // | // | // | // | // |
| 2003 | 10.000.000 € | 10.000.000 € | 10.000.000 € | // | // |
| TOT | 10.000.000 € | | | | |
| 2004 | 10.000.000 | 10.000.000 | // | 10.000.000 | // |

| RESIDUI | | | | | |
|---------|------------------------|--------|--------------|------------|----|
| Anno | Stanzamento Definitivo | Pagato | Rim. da Pag. | Ec e/o per | |
| 2001 | | | | | |
| 2002 | | | | | |
| 2003 | | // | // | // | // |
| 2004 | | // | // | // | |

| CASSA | | | | | |
|-------|------------------------|--------------|--|------------|------------|
| Anno | Stanzamento Definitivo | Pagato | | Ec e/o per | |
| 2001 | | | | | |
| 2002 | | | | | |
| 2003 | 10.000.000 € | 10.000.000 € | | // | |
| 2004 | 10.000.000 | | | | 10.000.000 |

MONITORAGGIO LEGGI DI SPESA
(Art. 13 del Dlg n. 279 del 1997)

AMMINISTRAZIONE:

Autorizzazione:

Denominazione Autorizzazione:

Attivazione

capitolo 17287

Capitolo di provenienza:

| COMPETENZA | | | | | |
|------------|--------------------------|-----------|-----------|--------------|------------|
| Anno | Stanziamiento Definitivo | Impegnato | Pagato | Rim. da Pag. | Ec e/o per |
| 2001 | | | | | |
| 2002 | / | / | / | / | / |
| 2003 | 1.830.000 | 1.830.000 | // | 1.830.000 | // |
| TOT | | | | | |
| 2004 | 1.830.000 | 1.830.000 | 1.830.000 | // | // |

| RESIDUI | | | | | |
|---------|--------------------------|-----------|--------------|------------|----|
| Anno | Stanziamiento Definitivo | Pagato | Rim. da Pag. | Ec e/o per | |
| 2001 | | | | | |
| 2002 | | | | | |
| 2003 | // | // | // | // | // |
| 2004 | 1.830.000 | 1.830.000 | // | // | // |

| CASSA | | | | | |
|-------|--------------------------|-----------|--|------------|--|
| Anno | Stanziamiento Definitivo | Pagato | | Ec e/o per | |
| 2001 | | | | | |
| 2002 | / | / | | | |
| 2003 | 1.830.000 | // | | 1.830.000 | |
| 2004 | 3.660.000 | 3.660.000 | | | |

MONITORAGGIO LEGGI DI SPESA
(Art. 13 del Dlg n. 279 del 1997)

AMMINISTRAZIONE:

Autorizzazione:

Denominazione Autorizzazione:

Attivazione

capitolo

72.88

Capitolo di provenienza:

| COMPETENZA | | | | | |
|------------|------------------------|-----------|--------|--------------|------------|
| Anno | Stanzamento Definitivo | Impegnato | Pagato | Rim. da Pag. | Ec e/o per |
| 2001 | | | | | |
| 2002 | | | | | |
| 2003 | // | // | // | // | // |
| TOT | | | | | |
| 2004 | 5.550.000 | 5.550.000 | // | 5.550.000 | // |

| RESIDUI | | | | | |
|---------|------------------------|--------|--------------|------------|---|
| Anno | Stanzamento Definitivo | Pagato | Rim. da Pag. | Ec e/o per | |
| 2001 | | | | | |
| 2002 | | | | | |
| 2003 | | | | | |
| 2004 | | // | // | // | - |

| CASSA | | | | | |
|-------|------------------------|-----------|--|--|------------|
| Anno | Stanzamento Definitivo | Pagato | | | Ec e/o per |
| 2001 | | | | | |
| 2002 | | | | | |
| 2003 | | | | | |
| 2004 | | 5.550.000 | | | 5.550.000 |

MONITORAGGIO LEGGI DI SPESA
(Art. 13 del Dlg n. 279 del 1997)

AMMINISTRAZIONE:

Autorizzazione: L.F. 388/2000 art. 13 sub art. 0, comma 0 sub comma 0, punto 0 sub p 0

Denominazione Autorizzazione: REGIME FISCALE AGEVOLATO PER NUOVE INIZIATIVE
PRODUTTIVE

Attivazione 2001

capitolo 3863

Capitolo di provenienza: (030 1644 - anno 2001)

| COMPETENZA | | | | | |
|------------|--------------------------|------------|------------|--------------|------------|
| Anno | Stanziamiento Definitivo | Impegnato | Pagato | Rim. da Pag. | Ec e/o per |
| 2001 | 35.119.069 | 35.119.069 | 35.119.069 | Ø | |
| 2002 | 35.119.069 | 35.119.069 | 35.119.069 | Ø | |
| 2003 | 3.219.069 | 3.219.069 | 3.219.069 | Ø | |
| TOT | 73.457.207 | 73.457.207 | 73.457.207 | Ø | |
| 2004 | 2.200.000 | 2.200.000 | 2.200.000 | Ø | |

| RESIDUI | | | | | |
|---------|--------------------------|--------|--------------|------------|--|
| Anno | Stanziamiento Definitivo | Pagato | Rim. da Pag. | Ec e/o per | |
| 2001 | | | | | |
| 2002 | | | | | |
| 2003 | | | | | |
| 2004 | | | | | |

| CASSA | | | | | |
|-------|--------------------------|------------|--|------------|--|
| Anno | Stanziamiento Definitivo | Pagato | | Ec e/o per | |
| 2001 | 35.119.069 | 35.119.069 | | - | |
| 2002 | 35.119.069 | 35.119.069 | | | |
| 2003 | 3.219.069 | 3.219.069 | | | |
| 2004 | 2.200.000 | 2.200.000 | | - | |

MONITORAGGIO LEGGI DI SPESA
(Art. 13 del Dlg n. 279 del 1997)

AMMINISTRAZIONE:

Autorizzazione: LF 388/2000 art. 133

Denominazione Autorizzazione: CONTRIBUTO PER LE SPESE DI TRASPORTO ALLE
PICCOLE E MEDIE IMPRESE SICILIANE

Attivazione 2001

capitolo 2869

Capitolo di provenienza: ex 1659 - 2001

| COMPETENZA | | | | | |
|------------|----------------------|------------|--------|--------------|------------|
| Anno | Stanziam. Definitivo | Impegnato | Pagato | Rim. da Pag. | Ec e/o per |
| 2001 | 12.911.422 | - | 0 | 0 | 12.911.422 |
| 2002 | 25.822.845 | 25.822.845 | 0 | 25.822.845 | - |
| 2003 | 25.822.845 | 25.822.845 | 0 | 25.822.845 | - |
| TOT | 64.557.112 | 51.645.690 | 0 | 51.645.690 | 12.911.422 |
| 2004 | 25.822.845 | 25.822.845 | 0 | 25.822.845 | - |

| RESIDUI | | | | | |
|---------|----------------------|--------|--------------|------------|--|
| Anno | Stanziam. Definitivo | Pagato | Rim. da Pag. | Ec e/o per | |
| 2001 | | | | | |
| 2002 | | 0 | | | |
| 2003 | 25.822.845 | 0 | 25.822.845 | - | |
| 2004 | 51.645.690 | 0 | 25.822.845 | 25.822.845 | |

| CASSA | | | | | |
|-------|----------------------|--------|--|------------|--|
| Anno | Stanziam. Definitivo | Pagato | | Ec e/o per | |
| 2001 | 12.911.422 | 0 | | 12.911.422 | |
| 2002 | 25.822.845 | 0 | | 25.822.845 | |
| 2003 | 25.822.845 | 0 | | 25.822.845 | |
| 2004 | 25.822.845 | 0 | | 25.822.845 | |

MONITORAGGIO LEGGI DI SPESA
(Art. 13 del Dlg n. 279 del 1997)

AMMINISTRAZIONE:

Autorizzazione: L.F. 289/2002

Denominazione Autorizzazione: INCENTIVI AGLI INVESTIMENTI

Attivazione 2003

capitolo 7190

Capitolo di provenienza: N.1.

| COMPETENZA | | | | | |
|------------|------------------------|-------------|-------------|--------------|------------|
| Anno | Stanzamento Definitivo | Impegnato | Pagato | Rim. da Pag. | Ec e/o per |
| 2001 | | | | | |
| 2002 | | | | | |
| 2003 | 250.000.000 | 250.000.000 | 250.000.000 | — | — |
| TOT | 250.000.000 | 250.000.000 | 250.000.000 | — | — |
| 2004 | 305.000.000 | 305.000.000 | 305.000.000 | — | — |

| RESIDUI | | | | | |
|---------|------------------------|--------|--------------|------------|--|
| Anno | Stanzamento Definitivo | Pagato | Rim. da Pag. | Ec e/o per | |
| 2001 | | | | | |
| 2002 | | | | | |
| 2003 | 0 | — | — | — | |
| 2004 | 0 | — | — | — | |

| CASSA | | | | | |
|-------|------------------------|-------------|--|------------|---|
| Anno | Stanzamento Definitivo | Pagato | | Ec e/o per | |
| 2001 | | | | | |
| 2002 | | | | | |
| 2003 | 250.000.000 | 250.000.000 | | | 0 |
| 2004 | 305.000.000 | 305.000.000 | | | 0 |

MONITORAGGIO LEGGI DI SPESA
(Art. 13 del Dlg n. 279 del 1997)

AMMINISTRAZIONE:

Autorizzazione: L.F. 289/2002

Denominazione Autorizzazione: FONDO PER IL PAGAMENTO DEL CANONE ANNUO DI
ABBONAMENTO ALLE RADIODIFFUSIONI A FAVORE
DEI CENTRI SOCIALI PER ANZIANI

Attivazione 2003

capitolo 3855

Capitolo di provenienza:

| COMPETENZA | | | | | |
|------------|----------------------|-----------|--------|--------------|------------|
| Anno | Stanziam. Definitivo | Impegnato | Pagato | Rim. da Pag. | Ec e/o per |
| 2001 | | | | | |
| 2002 | | | | | |
| 2003 | 300.000 | Ø | Ø | Ø | 300.000 |
| TOT | 300'000 | / | / | / | 300'000 |
| 2004 | 300'000 | 300'000 | / | 300'000 | / |

| RESIDUI | | | | | |
|---------|----------------------|--------|--------------|------------|--|
| Anno | Stanziam. Definitivo | Pagato | Rim. da Pag. | Ec e/o per | |
| 2001 | | | | | |
| 2002 | | | | | |
| 2003 | / | / | / | / | |
| 2004 | / | / | / | / | |

| CASSA | | | | | |
|-------|----------------------|--------|--|------------|--|
| Anno | Stanziam. Definitivo | Pagato | | Ec e/o per | |
| 2001 | / | | | | |
| 2002 | / | | | | |
| 2003 | 300'000 | Ø | | 300'000 | |
| 2004 | 300'000 | Ø | | 300'000 | |

MONITORAGGIO LEGGI DI SPESA
(Art. 13 del Dlg n. 279 del 1997)

AMMINISTRAZIONE:

Autorizzazione: D.L. 269/2003 art. 50

Denominazione Autorizzazione: CREDITO IMPOSTA FARMACIA

Attivazione 2003

capitolo 4495

Capitolo di provenienza: N.1.

| COMPETENZA | | | | | |
|------------|------------------------|-----------|--------|--------------|------------|
| Anno | Stanzamento Definitivo | Impegnato | Pagato | Rim. da Pag. | Ec e/o per |
| 2001 | | | | | |
| 2002 | | | | | |
| 2003 | | | | | |
| TOT | / | / | | | |
| 2004 | 4.000.000 | 4.000.000 | / | 4.000.000 | / |

| RESIDUI | | | | | |
|---------|------------------------|--------|--------------|------------|---|
| Anno | Stanzamento Definitivo | Pagato | Rim. da Pag. | Ec e/o per | |
| 2001 | | | | | |
| 2002 | | | | | |
| 2003 | | | | | |
| 2004 | / | / | / | / | / |

| CASSA | | | | | |
|-------|------------------------|--------|--|------------|-----------|
| Anno | Stanzamento Definitivo | Pagato | | Ec e/o per | |
| 2001 | | | | | |
| 2002 | | | | | |
| 2003 | | | | | |
| 2004 | 4.000.000 | / | | | 4.000.000 |

MONITORAGGIO LEGGI DI SPESA
(Art. 13 del Dlg n. 279 del 1997)

AMMINISTRAZIONE:

Autorizzazione: L.F. 350/2003 art. 4

Denominazione Autorizzazione: CREDITO DI IMPOSTA ALLE SOCIETA' SPORTIVE

Attivazione 2004

capitolo 3879

Capitolo di provenienza: /

| COMPETENZA | | | | | |
|------------|------------------------|-----------|-----------|--------------|------------|
| Anno | Stanzamento Definitivo | Impegnato | Pagato | Rim. da Pag. | Ec e/o per |
| 2001 | | | | | |
| 2002 | | | | | |
| 2003 | | | | | |
| TOT | | | | | |
| 2004 | 1.500.000 | 1.500.000 | 1.500.000 | - | - |

| RESIDUI | | | | | |
|---------|------------------------|--------|--------------|------------|---|
| Anno | Stanzamento Definitivo | Pagato | Rim. da Pag. | Ec e/o per | |
| 2001 | | | | | |
| 2002 | | | | | |
| 2003 | | | | | |
| 2004 | | / | / | / | / |

| CASSA | | | | | |
|-------|------------------------|-----------|-----------|------------|---|
| Anno | Stanzamento Definitivo | Pagato | | Ec e/o per | |
| 2001 | | | | | |
| 2002 | | | | | |
| 2003 | | | | | |
| 2004 | | 1.500.000 | 1.500.000 | | / |

MONITORAGGIO LEGGI DI SPESA
(Art. 13 del Dlg n. 279 del 1997)

AMMINISTRAZIONE:

Autorizzazione: L.N. 47/2004 art. 13

Denominazione Autorizzazione: AGEVOLAZIONI FISCALI IN MATERIA DI
RIORDINO FONDARIO TRIULI-VENEZIA GIULIAAttivazione 2004
capitolo 3853

Capitolo di provenienza: /

| COMPETENZA | | | | | |
|------------|------------------------|-----------|--------|--------------|------------|
| Anno | Stanzamento Definitivo | Impegnato | Pagato | Rim. da Pag. | Ec e/o per |
| 2001 | | | | | |
| 2002 | | | | | |
| 2003 | | | | | |
| TOT | / | | | | |
| 2004 | 1.500.000 | 0 | 0 | / | 1.500.000 |

| RESIDUI | | | | | |
|---------|------------------------|--------|--------------|------------|---|
| Anno | Stanzamento Definitivo | Pagato | Rim. da Pag. | Ec e/o per | |
| 2001 | | | | | |
| 2002 | | | | | |
| 2003 | | | | | |
| 2004 | | / | / | / | / |

| CASSA | | | | | |
|-------|------------------------|--------|--|------------|--|
| Anno | Stanzamento Definitivo | Pagato | | Ec e/o per | |
| 2001 | | | | | |
| 2002 | | | | | |
| 2003 | | | | | |
| 2004 | 1.500.000 | 0 | | 1.500.000 | |



Ministero dell'Economia e delle Finanze

Dipartimento del Tesoro
Direzione Rapporti Finanziari Internazionali
Ufficio I

Prot. n° 48013

Roma, 05/05/2005

Al Serv. Dipart.le per gli
Affari Generali, il Personale
e la qualità dei processi
e dell'organizzazione
Ufficio II

SEDE

Oggetto: Monitoraggio leggi di spesa – Circolare n.8 del 04.03.2005.

Con riferimento alla nota n.38.803 del 14 aprile u.s., si fa presente che i capitoli in gestione a questa Direzione individuati nell'elenco allegato alla suddetta nota ai fini del monitoraggio delle leggi di spesa sono quelli n.7301 e 7415.

In ordine ad essi si forniscono i sotto indicati elementi.

UPB 3.2.3.33 Cap. 7301

FONDO 394 (art. 2, d.l. 251/81 convertito dalla l. 394/81)

Il Fondo 394, destinato alla concessione di finanziamenti a tasso agevolato è alimentato da trasferimenti di risorse finanziarie stanziare nel bilancio statale (stato di previsione del Ministero dell'Economia e delle Finanze - Dipartimento del Tesoro) e dai rientri a fronte dei finanziamenti erogati. I finanziamenti sono concessi in base alle finalità previste dalla seguente normativa:

- legge 394/81, art. 2, penetrazione commerciale: concessione di finanziamenti a tasso agevolato alle imprese italiane a fronte di programmi di penetrazione commerciale

finalizzati alla costituzione di insediamenti durevoli in paesi non appartenenti all'Unione Europea.

- legge 304/90, art. 3, gare internazionali: concessione di finanziamenti a tasso agevolato alle imprese italiane a fronte di spese per la partecipazione a gare internazionali in paesi non appartenenti all'Unione Europea.
- decreto legislativo 143/98, art. 22, comma 5, studi di prefattibilità e fattibilità e programmi di assistenza tecnica: concessione di finanziamenti a tasso agevolato alle imprese italiane a fronte di spese relative a studi di prefattibilità e fattibilità connessi all'aggiudicazione di commesse in cui il corrispettivo è costituito in tutto o in parte dal diritto di gestire l'opera, nonché delle spese relative a programmi di assistenza tecnica e a studi di fattibilità collegati alle esportazioni ed agli investimenti italiani all'estero in paesi non appartenenti all'Unione Europea.

Nel periodo 1999/2004, il ricorso al finanziamento agevolato dei programmi di penetrazione commerciale all'estero è cresciuto in modo costante, raggiungendo un picco nel biennio 2002/2003, cui è seguito un lieve assestamento nel 2004 (-3,7%), confermando quindi, in linea di massima, il grande interesse delle imprese per questo tipo d'intervento, il quale sembra avere ancora grandi potenzialità di sviluppo in sintonia con la crescente esigenza di internazionalizzazione dei soggetti e delle realtà produttive più dinamiche del paese. Il risultato del 2004 è tanto più significativo se si tiene conto che esso è intervenuto in un anno caratterizzato da una diffusa congiuntura negativa, in un contesto quindi in cui si sono accentuate, rispetto al 2003, le difficoltà delle imprese italiane (in ragione della loro dimensione media, delle caratteristiche produttive e dell'elevata quota relativa di prodotti maturi) a mantenere le proprie posizioni competitive sui mercati esteri e da un apprezzamento dell'euro così forte da ostacolare in certa misura le esportazioni italiane. Inoltre, si deve considerare che 8 tra i 10 Paesi entrati a far parte dell'UE dall'1.5.2004 erano tra i più richiesti per insediamenti di tipo commerciale dalle nostre imprese esportatrici. La sostanziale "tenuta" degli interventi in questione ha una valenza tanto più positiva se si tiene conto della progressiva erosione, negli ultimi anni, del contenuto agevolativo degli interventi stessi (e, quindi, della minore convenienza delle imprese a farvi ricorso), determinata dalla costante riduzione dei tassi di riferimento, ai quali sono rapportati i tassi agevolati.

La legge 304/90 disciplina i finanziamenti agevolati concessi ad imprese italiane per la partecipazione a gare internazionali in paesi non appartenenti all'Unione Europea. Anche questi finanziamenti sono concessi a valere sulle risorse del Fondo 394. Nel 2004, il ricorso allo strumento agevolativo in questione presenta una leggera flessione rispetto ai due anni precedenti, sia per quanto riguarda il numero che l'importo delle operazioni accolte. Questo dato, se da una parte potrebbe indicare una perdita di competitività da parte delle imprese italiane, dall'altra è conseguente alle caratteristiche dello strumento agevolativo, talmente di nicchia che ha sempre registrato numeri limitati.

I finanziamenti agevolati per studi di prefattibilità e fattibilità e per programmi di assistenza tecnica (decreto legislativo 143/98, art. 22, comma 5) vengono anch'essi concessi a valere sul medesimo Fondo 394. Il 2004 ha confermato il gradimento riscosso da questa tipologia di interventi agevolativi presso i destinatari, sia perché non esistono fonti alternative di finanziamento, sia per le condizioni particolarmente agevolate in termini di tasso, come già evidenziato, e in termini di garanzie da rilasciare, che per le PMI sono limitate alla copertura del 50% del finanziamento accolto.

Lo stanziamento del Fondo relativo all'esercizio 2004, pari a 123 milioni di euro in termini di competenza e di cassa, è stato interamente messo a disposizione del Fondo mediante accreditamento al c/c presso la Tesoreria Centrale ed utilizzato per le finalità sopra esposte. In aggiunta si fa presente che il capitolo n. 7301, UPB 3.2.3.33 di pertinenza del centro di responsabilità "3 - Tesoro" non presenta residui.

UPB 3.2.4.4. Cap. 7415

Il Capitolo 7415 non discende da una legge di spesa, ma è finanziato con cadenza triennale direttamente dalla Legge Finanziaria.

Le somme stanziare in bilancio vengono versate nel Fondo Rotativo per la cooperazione allo sviluppo, gestione fuori bilancio, le cui risorse sono sul c/c infruttifero n. 23501 in essere presso la Tesoreria, intestato a "Artigiancassa Fondo Rotativo L.49/87". Detto Fondo finanzia, ai sensi della legge 49/87 (artt. 6 e 7), i crediti di aiuto a sostegno di programmi e progetti della cooperazione bilaterale italiana, a

favore di PVS. Attualmente gestito da Artigiancassa, lo stesso è alimentato, oltre che dagli stanziamenti di bilancio, anche dai rientri, capitale ed interessi, provenienti da crediti precedentemente erogati. Pertanto non è possibile individuare un legame diretto tra gli stanziamenti di bilancio e i risultati conseguiti dalla sua gestione.

In ogni caso, una relazione dettagliata sulla gestione finanziaria e operativa del Fondo è presentata direttamente dal gestore alla Corte dei Conti entro il 30 aprile di ogni anno. Pertanto, qualora l'UCB lo ritenesse opportuno, si potrebbe trasmettere copia della Relazione relativa all'anno 2004, predisposta da Artigiancassa, non appena in possesso del competente Ufficio di questa Direzione.

Si relaziona, invece, riguardo ai risultati di gestione ottenuti nell'attuazione della sotto indicata legge di spesa, ritenuta rilevante ai fini di cui si tratta.

UPB 3.2.3.33 Cap. 7298

FONDO 295 (art. 14 d.lgs.143/98)

Fondo Unico UPB 1.2.3.4 Cap. 7005/p

Il Fondo 295, costituito dalla legge 295/73, finanzia gli interventi originariamente previsti dalla legge 227/77 e poi disciplinati dal d.lgs. 143/98, come modificato dal d.lgs. 170/99, nonché dalle leggi 100/90 e 19/91.

Il Fondo concede interventi agevolativi finanziari relativi a:

1. crediti all'esportazione, in relazione ad operazioni di finanziamento di forniture all'estero di macchinari, impianti, studi, progettazioni, lavori e servizi di origine italiana (d.lgs. 143/98);
2. investimenti all'estero, in relazione a crediti ottenuti dalle imprese italiane per il parziale finanziamento della loro quota di capitale di rischio in imprese all'estero partecipate dalla SIMEST S.p.A. in paesi non appartenenti all'Unione Europea (l. 100/90) e ai crediti ottenuti dalle imprese del Triveneto per il parziale finanziamento della loro quota di capitale di rischio in imprese all'estero partecipate dalla FINEST S.p.A. in paesi dell'Europa Centrale e Orientale (l. 19/91).

Il Fondo 295 rappresenta il sostegno, in particolare, per quei settori produttivi di beni d'investimento (impianti, macchinari, lavori e servizi), che offrono ai committenti

esteri termini di regolamento delle forniture dilazionati a medio-lungo termine. Le due modalità di intervento di credito acquirente e fornitore prevedono l'utilizzo di schemi che neutralizzino gli effetti sulla competitività dell'*export* italiano dei sistemi a disposizione delle agenzie di credito all'esportazione (ECA) degli altri paesi e sono destinati ad isolare il committente estero dal rischio di variazione dei tassi d'interesse, consentendogli l'accesso ad un indebitamento a medio-lungo termine al tasso fisso CIRR (*Commercial Interest Reference Rate*), il cui livello è regolamentato in sede OCSE.

La legge finanziaria per il 2004 ha disposto la confluenza delle risorse del Fondo 295 nel fondo unico di investimento. La ripartizione e la conseguente assegnazione al pertinente capitolo n. 7298 dello stanziamento concernente il 2004 è avvenuta solo a fine anno. Per tale motivo il citato capitolo n. 7298 presentava al 31.12.2004 residui di stanziamento per l'intero ammontare assegnato pari a 25.826.00,00 euro. Il Dipartimento della Ragioneria Generale dello Stato con nota n. 52429 del 27 aprile 2005 ha comunicato l'assegnazione, in termini di cassa, disposta con DM n. 43309, limitatamente all'ammontare di 10 milioni di euro.

Al riguardo, si richiama l'attenzione sul fatto che le risorse confluite nel fondo unico alimentano gli interventi agevolativi relativi al credito all'esportazione, la cui particolare operatività rende necessaria la disponibilità sia per competenza che per cassa degli stanziamenti disposti annualmente dalla legge finanziaria. L'intervento pubblico, infatti, non si configura come un contributo agli interessi "classico" alla produzione e agli investimenti, che in mancanza degli stanziamenti annuali o della disponibilità per competenza e cassa dei rifinanziamenti di leggi esistenti può essere semplicemente disattivato. L'intervento in questione, invece, provvede, in assoluta analogia con quanto in vigore presso i nostri paesi concorrenti¹, alla stabilizzazione del tasso di interesse, permettendo all'esportatore italiano di offrire alla controparte estera un credito a tasso fisso per tutta la durata dell'operazione (da 2 a 15 anni in base alle regole internazionali) pur finanziandosi a tasso variabile. Il sostegno pubblico, quindi, non si configura tecnicamente come un incentivo, ma rappresenta un intervento strutturale finalizzato alla

¹ - L'intervento in questione è regolato da un'intesa internazionale raggiunta in ambito OCSE, denominata *Consensus*, che regola, ai fini di parità di concorrenza e di riduzione degli oneri per i bilanci pubblici, l'operatività dello strumento. Tale intesa è vincolante per i paesi dell'Unione Europea, in quanto è stata recepita in provvedimenti normativi formali.

copertura del costo, per l'esportatore o per la banca finanziatrice, costituito dal differenziale tra il tasso fisso offerto alla controparte e il tasso variabile corrisposto all'istituto finanziatore. Se durante il periodo il tasso variabile a carico dell'esportatore risulta superiore al tasso fisso concesso alla controparte estera il Fondo versa all'esportatore la differenza. In caso contrario (tasso variabile inferiore al fisso) è l'esportatore a corrispondere la differenza al Fondo (cd. contributi negativi). In questo contesto, è fondamentale rilevare che con l'intervento si assume un'obbligazione giuridica per l'intera durata dell'operazione, come detto compresa tra due e quindici anni. Per tale motivo occorre assicurare ogni anno gli stanziamenti necessari a coprire le esigenze del Fondo.

In aggiunta, si segnala che l'operatività del Fondo 295 in materia di credito all'esportazione comprende i contributi per le operazioni di smobilizzo pro-soluto (*forfaiting*), che rappresenta lo strumento in assoluto prevalente per il sostegno pubblico all'esportazione delle piccole e medie imprese (PMI). Tale tecnica consente alle PMI di liberarsi del rischio dell'operazione cedendo definitivamente la titolarità del credito ad un istituto finanziario. Il Fondo interviene con un contributo relativo alla differenza tra il tasso di sconto applicato all'operazione dall'istituto finanziario e quello ritenuto congruo, sulla base degli accordi internazionali raggiunti in sede OCSE.

Infine, va sottolineata l'importanza degli interventi agevolativi relativi agli investimenti all'estero (leggi 100/09 e 19/91), che rappresentano la concretizzazione del sostegno pubblico all'internazionalizzazione delle imprese nazionali. Anche in questo caso viene assunta un'obbligazione giuridica di corrispondere semestralmente per tutta la durata di finanziamento il contributo previsto dalle leggi citate.

Nel 2004 gli interventi relativi al credito all'esportazione (d.lgs. 143/98) hanno riguardato operazioni pari a 1.840 milioni di euro (-32% rispetto al 2003), di cui 1.229,3 milioni per operazioni di smobilizzo su crediti fornitore (-42% rispetto al 2003), e 610,7 milioni di euro (+2% rispetto al 2003) per finanziamenti su crediti acquirente. In totale, per il credito all'esportazione l'impegno di spesa del Fondo è stato pari a 85,4 milioni di euro, con un'incidenza sul volume delle operazioni agevolate scesa al 4,64% per unità di importo accolto a fronte dell'8,5% dell'anno precedente, per effetto del significativo incremento di operazioni verso paesi a basso rischio (35,8% del totale contro il 17,6% del 2002). Gli interventi relativi ai finanziamenti per investimenti all'estero (l. 100/90 e l.

19/91), invece, hanno riguardato operazioni per 268,2 milioni di euro. L'impegno di spesa del Fondo 295 è stato di 35,6 milioni di euro, con un'incidenza sul volume degli investimenti agevolati del 13,3% (12,1 per cento nell'anno precedente).

Per quanto concerne altri capitoli amministrati dalla Direzione (7175, 7178, 7180, 7255, 7181), si evidenzia che, considerata la loro natura, non è possibile effettuare una puntuale analisi di monitoraggio tra erogazioni e risultati da conseguire. Ciò in quanto i contributi sono erogati direttamente alle Banche Multilaterali di Sviluppo e sono queste a svolgere le relative attività istituzionali. Il Dipartimento del Tesoro italiano è rappresentato nel Consiglio di Amministrazione, di ciascuna Banca, da un Direttore esecutivo, che in alcuni casi rappresenta anche altri paesi nell'ambito di una data *Constituency*. L'attività complessiva rimane, dunque, formalmente, e nella sostanza, imputabile alle Banche Multilaterali di Sviluppo. In definitiva, i risultati di queste Istituzioni non sono collegabili, in modo diretto, all'Amministrazione del Dipartimento del Tesoro.

Tuttavia la Direzione III predispone annualmente una relazione con la quale si evidenziano le varie attività, anche ricorrendo ad indicatori quantitativi e qualitativi, svolte dalle singole Banche Multilaterali di Sviluppo, indicando per ciascuna di esse la posizione italiana. Essa è presentata come allegato alla Legge finanziaria e si basa sugli *Annual Reports* preparati e presentati dalle singole Istituzioni finanziarie internazionali in occasione delle consuete Riunioni Annuali, che in genere sono tenute in primavera, periodo nel quale scade per loro l'esercizio finanziario. Per tale ragione la suddetta relazione non può essere disponibile prima del giugno 2005.


Il Capo della Direzione

MONITORAGGIO LEGGI DI SPESA
(Art. 13 del Dlg n. 279 del 1997)

AMMINISTRAZIONE:

Autorizzazione:

Denominazione Autorizzazione:

(Attivazione

capitolo *M415*,

Capitolo di provenienza:

| COMPETENZA | | | | | |
|------------|----------------------|---------------|---------------|--------------|------------|
| Anno | Stanziam. Definitivo | Impegnato | Pagato | Rim. da Pag. | Ec e/o per |
| 2001 | 25.000.000,00 | 25.000.000,00 | 25.000.000,00 | // | // |
| 2002 | 20.658.276,00 | 20.658.276,00 | 20.658.276,00 | // | // |
| 2003 | 20.000.000,00 | 20.000.000,00 | 20.000.000,00 | // | // |
| TOT | 65.658.276,00 | 65.658.276,00 | 65.658.276,00 | | |
| 2004 | 10.000.000,00 | 10.000.000,00 | 9.800.000,00 | 200.000,00 | |

| RESIDUI | | | | | |
|---------|----------------------|---------------|---------------|------------|--|
| Anno | Stanziam. Definitivo | Pagato | Rim. da Pag. | Ec e/o per | |
| 2001 | 20.000.000,00 | // | 20.000.000,00 | // | |
| 2002 | 20.658.275,96 | // | 20.658.275,96 | // | |
| 2003 | 29.658.275,96 | 20.658.275,96 | // | // | |
| 2004 | // | // | // | // | |

| CASSA | | | | | |
|-------|----------------------|---------------|--------------|------------|------------|
| Anno | Stanziam. Definitivo | Pagato | Rim. da Pag. | Ec e/o per | |
| 2001 | 25.000.000,00 | 25.000.000,00 | | // | |
| 2002 | 20.658.276,00 | 20.658.276,00 | | // | |
| 2003 | 40.658.276,00 | 40.658.276,00 | // | // | |
| 2004 | 10.000.000,00 | 9.800.000,00 | | | 200.000,00 |

MONITORAGGIO LEGGI DI SPESA
(Art. 13 del Dlg n. 279 del 1997)

AMMINISTRAZIONE:

Autorizzazione:

Denominazione Autorizzazione:

Attivazione

capitolo 7298

Capitolo di provenienza:

| COMPETENZA | | | | | |
|------------|--------------------------|----------------|----------------|---------------|------------|
| Anno | Stanziamiento Definitivo | Impegnato | Pagato | Rim. da Pag. | Ec e/o per |
| 2001 | 99.000.000,00 | 99.000.000,00 | 99.000.000,00 | // | // |
| 2002 | 161.444.582,00 | 161.444.582,00 | 161.444.582,00 | // | // |
| 2003 | 129.114.380,00 | 129.114.380,00 | 129.114.380,00 | // | // |
| TOT | 389.558.962,00 | 389.558.962,00 | 389.558.962,00 | | |
| 2004 | 25.826.080,00 | 25.826.080,00 | // | 25.826.080,00 | // |

| RESIDUI | | | | | |
|---------|--------------------------|----------------|----------------|---------------|----|
| Anno | Stanziamiento Definitivo | Pagato | Rim. da Pag. | Ec e/o per | |
| 2001 | | 199.000.000,00 | 107.000.000,00 | 92.000.000,00 | // |
| 2002 | | 90.379.957,00 | 90.379.957,00 | // | // |
| 2003 | | // | // | // | // |
| 2004 | | // | // | // | // |

| CASSA | | | | | |
|-------|--------------------------|----------------|----------------|------------|---------------|
| Anno | Stanziamiento Definitivo | Pagato | | Ec e/o per | |
| 2001 | | 206.000.000,00 | 206.000.000,00 | | // |
| 2002 | | 251.824.539,00 | 251.824.539,00 | | // |
| 2003 | | 129.114.380,00 | 129.114.380,00 | | // |
| 2004 | | 25.826.080,00 | // | | 25.826.080,00 |

MONITORAGGIO LEGGI DI SPESA
(Art. 13 del Dlg n. 279 del 1997)

AMMINISTRAZIONE:

Autorizzazione:

Denominazione Autorizzazione:

Attivazione

capitolo 7301 -

Capitolo di provenienza:

| COMPETENZA | | | | | |
|------------|--------------------------|----------------|----------------|--------------|------------|
| Anno | Stanziamiento Definitivo | Impegnato | Pagato | Rim. da Pag. | Ec e/o per |
| 2001 | 75.000.000,00 | 75.000.000,00 | 75.000.000,00 | // | // |
| 2002 | 77.468.535,00 | 77.468.535,00 | 77.468.535,00 | // | // |
| 2003 | 46.000.000,00 | 46.000.000,00 | 46.000.000,00 | // | // |
| TOT | 198.468.535,00 | 198.468.535,00 | 198.468.535,00 | | |
| 2004 | 123.000.000,00 | 123.000.000,00 | 123.000.000,00 | // | // |

| RESIDUI | | | | |
|---------|--------------------------|--------|--------------|------------|
| Anno | Stanziamiento Definitivo | Pagato | Rim. da Pag. | Ec e/o per |
| 2001 | // | // | // | // |
| 2002 | // | // | // | // |
| 2003 | // | // | // | // |
| 2004 | // | // | // | // |

| CASSA | | | | |
|-------|--------------------------|----------------|----|------------|
| Anno | Stanziamiento Definitivo | Pagato | | Ec e/o per |
| 2001 | 75.000.000,00 | 75.000.000,00 | // | // |
| 2002 | 77.468.535,00 | 77.468.535,00 | // | // |
| 2003 | 46.000.000,00 | 46.000.000,00 | // | // |
| 2004 | 123.000.000,00 | 123.000.000,00 | | |

ALLEGATO N. 1

**al conto consuntivo del Ministero dell'economia e delle finanze
per l'anno finanziario 2004**

(Articolo 10 della legge 21 marzo 1958, n. 259)

**ELENCO DEGLI ENTI SOTTOPOSTI AL CONTROLLO
DELLA CORTE DEI CONTI**

per l'esercizio finanziario 2004

PAGINA BIANCA

**ELENCO DEGLI ENTI ED ORGANISMI PUBBLICI SOTTOPOSTI AL
CONTROLLO DELLA CORTE DEI CONTI AI SENSI DELL'ARTICOLO 2
DELLA LEGGE 21 MARZO 1958, N. 259**

PRESIDENZA DEL CONSIGLIO DEI MINISTRI

Agenzia per la rappresentanza negoziale delle Pubbliche amministrazioni - ARAN
Associazione nazionale fra mutilati ed invalidi del lavoro
Autorità garante della concorrenza e del mercato
Autorità per le garanzie nelle telecomunicazioni
Centro nazionale per l'informatica nella Pubblica Amministrazione - CAIPA
Commissione nazionale per le società e la borsa - CONSOB
Ente nazionale protezione ed assistenza sordomuti
Istituto nazionale per la fauna selvatica - INFS
Unione nazionale mutilati per servizio

MINISTERO DEGLI AFFARI ESTERI

Istituto italiano per l'Africa e l'Oriente
Istituto per gli studi di politica internazionale
Istituto per l'oriente
Società italiana per l'organizzazione internazionale

MINISTERO DELL'AMBIENTE E DELLA TUTELA DEL TERRITORIO

Ente autonomo parco nazionale d'Abruzzo
Ente parco nazionale Gran Paradiso
Ente parco nazionale del Cilento e Vallo di Diano
Ente parco nazionale del Gargano
Ente parco nazionale del Gran Sasso
Ente parco nazionale della Maiella
Ente parco nazionale del Vesuvio
Ente parco nazionale dell'Aspromonte
Ente parco nazionale delle Dolomiti Bellunesi
Ente parco nazionale delle foreste Casentinesi
Ente parco nazionale del Pollino
Ente parco nazionale dei monti Sibillini
Ente parco nazionale della Val Grande
Ente parco nazionale dell'Arcipelago Toscano
Ente parco nazionale dell'Arcipelago della Maddalena
Ente parco nazionale del Golfo di Orosei e del Gennargentu
Ente parco nazionale dell'Asinara
Ente parco nazionale delle Cinque terre
Ente parco nazionale della Sila
Ente parco nazionale dell'Appennino Tosco-Emiliano

Ente parco nazionale del Circeo
Ente parco nazionale dell'Alta Murgia¹
Consorzio del parco nazionale dello Stelvio
Consorzio dell'Adda
Consorzio dell'Oglio
Consorzio del Ticino
Istituto per la ricerca scientifica e tecnologica applicata al mare – ICRAM

| |
|--|
| MINISTERO PER I BENI E LE ATTIVITA' CULTURALI |
|--|

Accademia nazionale dei Lincei
Accademia della Crusca - Firenze
Comitato olimpico nazionale italiano - CONI
Ente "Colombo 92" - Genova - In liquidazione
Ente "Rossini opera festival" di Pesaro
Fondazione Arena di Verona
Fondazione Centro sperimentale di cinematografia²
Fondazione del teatro comunale di Bologna
Fondazione del teatro comunale di Firenze
Fondazione del teatro "C. Felice" di Genova
Fondazione del teatro la Fenice di Venezia
Fondazione del teatro Massimo di Palermo
Fondazione del teatro dell'Opera di Roma
Fondazione del teatro Regio di Torino
Fondazione del teatro alla Scala di Milano
Fondazione del teatro S.Carlo di Napoli
Fondazione del teatro comunale G.Verdi di Trieste
Fondazione dell'Accademia Nazionale di S.Cecilia
Fondazione del teatro lirico di Cagliari
Fondazione "Festival dei due mondi" di Spoleto
Fondazione Istituto nazionale del dramma antico
Fondazione "La Biennale di Venezia"
Fondazione "La Triennale" di Milano
Fondazione Lirico-sinfonica Petruzzelli e Teatri di Bari³
Soprintendenza archeologica di Pompei

| |
|--|
| MINISTERO DELL'ECONOMIA E DELLE FINANZE |
|--|

Associazione per lo sviluppo dell'industria nel mezzogiorno - SVIMEZ - Centro per gli studi dello sviluppo economico
Fondo assistenza per i finanzieri
Fondo di previdenza per il personale del Ministero dell'Economia e delle Finanze
Istituto di studi e analisi economica – ISAE

¹ Ente istituito con DPR approvato in data 5.3.2004

² Con D.Lgs.22-1-2004, n.32 è stata così modificata la denominazione della Fondazione Scuola nazionale di cinema.

³ Costituita con L.11-11-2003, n. 310

MINISTERO DELLA DIFESA

Associazione nazionale combattenti e reduci
Associazione nazionale famiglie caduti e dispersi in guerra
Associazione nazionale mutilati ed invalidi di guerra
Associazione nazionale vittime civili di guerra
Cassa ufficiali della marina militare
Cassa sottufficiali della marina militare
Cassa ufficiali dell'esercito
Fondo di previdenza sottufficiali dell'esercito
Legg navale italiana
Opera nazionale per i figli degli aviatori
Unione nazionale ufficiali in congedo d'Italia (UNUCI)

MINISTERO DELLA GIUSTIZIA

Cassa nazionale del notariato
Cassa nazionale di previdenza e assistenza avvocati e procuratori

MINISTERO DELLE ATTIVITA' PRODUTTIVE

Automobile club d'Italia, Automobile club provinciali e locali
Club alpino italiano
Istituto nazionale per le conserve alimentari - INCA
Istituto per la vigilanza sulle assicurazioni private e di interesse collettivo - ISVAP

MINISTERO DELL'INTERNO

Fondo di assistenza per il personale della pubblica sicurezza
Opera nazionale di assistenza per il personale dei servizi antincendio e della protezione civile
Unione italiana ciechi

**MINISTERO DEL LAVORO E
DELLE POLITICHE SOCIALI**

Cassa nazionale di assistenza e previdenza a favore dei dottori commercialisti
Cassa nazionale di previdenza e assistenza a favore dei ragionieri e periti commerciali
Cassa nazionale di previdenza e assistenza a favore dei geometri
Cassa nazionale di previdenza e assistenza ingegneri ed architetti
Cassa di previdenza ed assistenza a favore degli infermieri professionali, assistenti sanitari e vigilatrici d'infanzia - IPASVI
Ente nazionale di previdenza e di assistenza a favore dei biologi - ENPAB
Ente nazionale assistenza agenti e rappresentanti di commercio - ENASARCO

Ente nazionale di previdenza e assistenza ai veterinari - ENPAV
Ente nazionale assistenza e previdenza per i pittori, scultori, musicisti, scrittori ed autori drammatici
Ente nazionale di previdenza e assistenza per i lavoratori dello spettacolo - ENPALS
Ente nazionale di previdenza e assistenza per gli impiegati dell'agricoltura - ENPAIA
Ente nazionale assistenza e previdenza farmacisti - ENPAF
Ente nazionale di previdenza e assistenza medici - ENPAM
Ente nazionale previdenza e assistenza consulenti del lavoro - ENPACL
Ente di previdenza dei periti industriali - EPPI
Ente nazionale di previdenza ed assistenza per gli psicologi
Ente di previdenza e assistenza pluricategoriale - EPAP
Fondo nazionale previdenza degli impiegati delle imprese di spedizione e delle agenzie marittime
Istituto italiano di medicina sociale
Istituto nazionale previdenza giornalisti italiani - INPGI
Opera nazionale assistenza orfani sanitari italiani - ONAOSI

MINISTERO DELLE COMUNICAZIONI

Istituto postelegrafonici - IPOST
Radiotelevisione italiana - RAI S.p.A.

MINISTERO DELLE POLITICHE AGRICOLE E FORESTALI

Comitato nazionale italiano per il collegamento fra il Governo italiano e la FAO
Ente nazionale risi
Ente nazionale sementi elette - ENSE
Istituto nazionale di economia agraria - INEA
Istituto sperimentale per lo studio e la difesa del suolo
Istituto sperimentale per la nutrizione delle piante
Istituto sperimentale per l'elaiotecnica
Istituto sperimentale per il tabacco
Istituto sperimentale lattiero-caseario
Istituto sperimentale per la patologia vegetale
Istituto sperimentale per la zoologia agraria
Istituto sperimentale agronomico
Istituto sperimentale per la zootecnia
Istituto sperimentale per la meccanizzazione agricola
Istituto sperimentale per la cerealicoltura
Istituto sperimentale per le colture foraggere
Istituto sperimentale per le colture industriali
Istituto sperimentale per la floricoltura
Istituto sperimentale per la viticoltura
Istituto sperimentale per l'olivicoltura
Istituto sperimentale per la frutticoltura

Istituto sperimentale per l'agrumicoltura
Istituto sperimentale per la selvicoltura
Istituto sperimentale per l'asestamento forestale e per l'alpicoltura
Istituto sperimentale per la valorizzazione tecnologica dei prodotti agricoli
Istituto sperimentale per l'enologia
Istituto sperimentale per l'orticoltura

MINISTERO DELLA SALUTE

Agenzia per i servizi sanitari regionali
Istituti fisioterapici ospitalieri
Istituto Superiore di Sanità
Istituto Superiore per la Prevenzione e la Sicurezza sul Lavoro – ISPESL
Lega italiana per la lotta contro i tumori

MINISTERO DELLE INFRASTRUTTURE E DEI TRASPORTI

Aero club d'Italia
Autorità portuale di Ancona
Autorità portuale di Augusta
Autorità portuale di Bari
Autorità portuale di Brindisi
Autorità portuale di Cagliari
Autorità portuale di Catania
Autorità portuale di Civitavecchia
Autorità portuale di Genova
Autorità portuale di La Spezia
Autorità portuale di Livorno
Autorità portuale di Marina di Carrara
Autorità portuale di Messina
Autorità portuale di Napoli
Autorità portuale di Olbia e Golfo Aranci
Autorità portuale di Palermo
Autorità portuale di Piombino
Autorità portuale di Ravenna
Autorità portuale di Salerno
Autorità portuale di Savona
Autorità portuale di Taranto
Autorità portuale di Trieste
Autorità portuale di Venezia
Autorità portuale di Gioia Tauro
Autorità portuale di Trapani
Cassa di previdenza e assistenza tra i dipendenti della Direzione generale della motorizzazione civile e dei trasporti in concessione
S.p.A. di navigazione "Tirrenia"

MINISTERO DELL'ISTRUZIONE, DELL'UNIVERSITÀ E DELLA RICERCA

Agenzia spaziale italiana - ASI
Consiglio nazionale delle ricerche - CNR
Consorzio interuniversitario lombardo per l'elaborazione automatica - CILEA
Ente nazionale assistenza magistrale - ENAM
Fondazione museo nazionale della scienza e della tecnologia "L. Da Vinci"
Istituto elettrotecnico nazionale "G. Ferraris"⁴
Istituto nazionale di geofisica e vulcanologia - INVG
Istituto nazionale di ottica applicata - INOA
Istituto nazionale di alta matematica "F. Severi"
Istituto nazionale di oceanografia e di geofisica sperimentale - OGS
Istituto nazionale per la fisica della materia
Istituto papirologico "G. Vitelli"
Stazione zoologica "A. Dohrn"

**PRESIDENZA DEL CONSIGLIO DEI MINISTRI / MINISTERO
DELL'ISTRUZIONE, DELL'UNIVERSITÀ E DELLA RICERCA**

Istituto Nazionale per la Montagna - IMONT⁵

⁴ In base al D.Lgs. 21-1-2004, n.38 l'Istituto Elettrotecnico Nazionale "G. Ferraris" e l'istituto di metrologia "Gustavo Colonnetti" del CNR sono fusi nell' "Istituto nazionale di ricerca metrologica (INRIM)".

⁵ Con deliberazione del Commissario straordinario n.146 del 17 marzo 2004 (G.U. serie generale n.77 del 1/4/2004) l'Istituto Nazionale per la Ricerca Scientifica e Tecnologica sulla Montagna è stato trasformato nell'Istituto Nazionale della Montagna, posto sotto la covigilanza della Presidenza del Consiglio dei Ministri e del MIUR.

**ELENCO DEGLI ENTI ED ORGANISMI PUBBLICI SOTTOPOSTI AL
CONTROLLO DELLA CORTE DEI CONTI AI SENSI DELL'ARTICOLO 12
DELLA LEGGE 21 MARZO 1958,N.259**

PRESIDENZA DEL CONSIGLIO DEI MINISTRI

Agenzia nazionale per la sicurezza del volo
Istituto nazionale di statistica - ISTAT

MINISTERO DELL'AMBIENTE E DELLA TUTELA DEL TERRITORIO

Agenzia per la protezione dell'ambiente e per i servizi tecnici- APAT

MINISTERO PER I BENI CULTURALI ED AMBIENTALI

Ente teatrale italiano
Istituto della Enciclopedia italiana

MINISTERO DELLA DIFESA

Istituto nazionale per studi ed esperienze di architettura navale - INSEAN

MINISTERO DELL'ECONOMIA E DELLE FINANZE

Acquedotto Pugliese S.p.A.
Agenzia per la promozione dello sviluppo nel Mezzogiorno – in liquidazione
ANAS – S.p.A.
Cassa Depositi e Prestiti SpA – CDP SpA
CONI Servizi S.p.A.
E.N.A.V. S.p.A.
E.N.E.L. S.p.A.
E.N.I. S.p.A.
Ente cinema S.p.A.
ETI S.p.A.
E.U.R. S.p.A.
Ferrovie dello Stato S.p.A.
FINTECNA¹
Istituto poligrafico e zecca dello Stato – S.p.A.
Servizi Assicurativi del Commercio Estero – SACE S.p.A

MINISTERO DELLE ATTIVITA' PRODUTTIVE

¹ Dall'1/12/2002 l'IRI è stato incorporato nella FINTECNA.

Ente autonomo Fiera di Bolzano, campionaria internazionale
Ente nazionale italiano per il turismo – ENIT
Ente nazionale per le nuove tecnologie, l'energia e l'ambiente - ENEA
Istituto nazionale per il commercio estero

MINISTERO DEL LAVORO E DELLE POLITICHE SOCIALI

Istituto nazionale della previdenza sociale - INPS
Istituto nazionale per le assicurazioni contro gli infortuni sul lavoro - INAIL
Istituto nazionale previdenza dipendenti amministrazioni pubbliche - INPDAP
Istituto di previdenza per il settore marittimo - IPSEMA
Istituto per lo sviluppo della formazione professionale dei lavoratori - ISFOL

MINISTERO DELLE COMUNICAZIONI

Poste italiane S.p.A.

MINISTERO DELLE POLITICHE AGRICOLE E FORESTALI

Agenzia per le erogazioni in agricoltura - AGEA
Consiglio per la ricerca e la sperimentazione in agricoltura - CRA
Ente per lo sviluppo dell'irrigazione e la trasformazione fondiaria in Puglia e Lucania
Ente irriguo Umbro-Toscano
Istituto nazionale di ricerca per gli alimenti e la nutrizione - INRAN
Istituto di servizi per il mercato agricolo alimentare - ISMEA
Unione nazionale incremento razze equine - UNIRE

MINISTERO DELLA SALUTE/MINISTERO DELLA DIFESA

Associazione italiana della Croce Rossa

MINISTERO DELLE INFRASTRUTTURE E DEI TRASPORTI

Ente nazionale per l'aviazione civile - ENAC

MINISTERO DELL'ISTRUZIONE, DELL' UNIVERSITÀ E DELLA RICERCA

Consorzio per l'area di ricerca scientifica e tecnologica di Trieste
Istituto Nazionale di astrofisica - INAF
Istituto nazionale di fisica nucleare – INFN
Museo della fisica e centro studi e ricerche "E. Fermi"

ALLEGATO N. 2

**al conto consuntivo del Ministero dell'economia e delle finanze
per l'anno finanziario 2004**

DIPARTIMENTO DEL TESORO

**RELAZIONE AL PARLAMENTO SULL'AMMINISTRAZIONE
DEL «FONDO PER L'AMMORTAMENTO DEI TITOLI DI STATO»**

(Articolo 2, comma 3, della legge 27 ottobre 1993, n. 432)

PAGINA BIANCA

RELAZIONE AL PARLAMENTO SULL'AMMINISTRAZIONE DEL "FONDO PER L'AMMORTAMENTO DEI TITOLI DI STATO"

(AI SENSI DELL'ARTICOLO 2, COMMA 3, DELLA LEGGE 27 OTTOBRE 1993 N. 432)

La gestione 2004 si è avvalsa delle risorse derivanti dal valore delle cessioni alla Cassa Depositi e Prestiti (euro 10.991.039.887,00) e quello della cessione del 30% della Cassa Depositi e Prestiti alle Fondazioni (euro 1.050.000.000,00).

Il programma di utilizzi è stato predisposto procedendo all'analisi dell'andamento del mercato e adottando opportunamente le modalità di utilizzo consentite dalle norme che regolano il Fondo.

I titoli sono stati selezionati e monitorati in base alla liquidità, all'eventuale concentrazione delle scadenze e a un prezzo non lontano dalla pari, per massimizzare il valore dell'impiego del Fondo a parità di debito annullato.

I. Entrate e trasferimenti al Fondo

Il Fondo per l'ammortamento dei titoli di Stato è costituito da un conto detenuto dal Ministero dell'economia e delle finanze presso la Banca d'Italia.

La gestione delle somme accreditate e utilizzate del conto intestato al Fondo presso la Banca d'Italia è attribuita al Ministro che la esercita con le modalità deliberate per decreto (ultima versione D.M. 29 maggio 2001).

Le entrate al Fondo affluiscono attraverso i capitoli di bilancio numero 4055 (dismissioni patrimoniali) e numero 3330 (versamenti per donazioni ed eventuali assegnazioni da parte del Ministero dell'economia e delle finanze). Le somme che transitano in bilancio sono trasferite al conto, detenuto presso la Banca d'Italia e intestato al Fondo, per mezzo di decreti di variazione dall'entrata alla spesa, sottoposti alla registrazione della Corte dei Conti, e di successivi mandati di pagamento tramite il capitolo di spesa numero 9565, di pertinenza del centro di responsabilità – Tesoro – (unità previsionale di base 3.3.9.7. – Ammortamento titoli di Stato) del Ministero dell'economia e delle finanze.

Nel corso del 2004 sono state assegnate all'entrata del Fondo il valore netto di due operazioni di dismissione relative a partecipazioni direttamente detenute dal Ministero dell'economia e delle finanze e l'importo derivante dal pagamento dilazionato delle licenze per l'installazione e l'esercizio di sistemi di comunicazione mobile di terza generazione (UMTS):

- vendita della partecipazione residua detenuta in Coopercredito S.p.A. (circa 15 milioni di euro), trasferiti al Fondo nel mese di agosto;
- cessione attraverso l'Offerta Globale del 18,87% del capitale sociale di ENEL S.p.A. (7.500 milioni di euro);
- quota del 90% derivante dal pagamento dilazionato delle licenze UMTS (circa 284 milioni di euro), trasferiti al Fondo nel mese di luglio.

Come ogni anno, il 1° gennaio ed il 1° luglio, sono stati accreditati direttamente sul conto intestato al Fondo gli interessi maturati sulle giacenze rilevate dalla Banca d'Italia nel semestre appena concluso. Le somme corrisposte sono state di euro 7.918.843,89 a gennaio e di euro 7.693.854,14 a luglio.

Tutti i flussi in entrata sui capitoli di bilancio del Fondo, numero 4055 e numero 3330, sono evidenziati in dettaglio nei prospetti generali allegati (Tavola A1 – *Riepilogo a tutto il 31.12.2001*) e (Tavola A2 – *Gestione anni 2002, 2003 e 2004*).

Per l'esposizione complessiva delle movimentazioni del conto intestato al Fondo, si rimanda alle tavole degli afflussi e delle movimentazioni, che evidenziano, per ogni data, gli importi trasferiti e gli utilizzi effettuati, compresi gli interessi depositati ogni anno. (Tavola B – *Gestione anni 2002, 2003 e 2004*) e (Tavole C e C bis - *Riepilogo movimentazioni aggregate per annualità a tutto il 31.12.2004*).

II. Utilizzi

II a. Acquisti sul mercato

I riacquisti sono stati realizzati tramite asta, eseguita presso la Banca d'Italia il 7 ottobre, riservata agli operatori "*specialisti in titoli di Stato*" individuati ai sensi del D.M. 13 maggio 1999, N. 219.

Per la prima volta sono stati proposti in asta cinque titoli contemporaneamente, tre BTP e due CCT, distribuiti sulle scadenze 2006, 2008 e 2009.

I titoli ritirati sono stati selezionati, come di consueto, sulla base di criteri di convenienza economica per il Tesoro o in quanto concorrevano a formare concentrazioni di scadenze tali da risultare potenzialmente problematiche negli anni futuri.

Il giorno stabilito per l'asta sono state esaminate le offerte pervenute su ogni titolo, accettando soltanto quelle presentate ai prezzi più vantaggiosi.

Sono stati acquistati:

- a) buoni del Tesoro poliennali 1° settembre 2003 - 1° settembre 2006 - codice titolo IT0003522254: nominale acquistato euro 835.000.000,00, per un controvalore pari a euro 839.978.725,24, di cui euro 2.600.725,24 relativi a n. 41 giorni di dietimi di interesse;
- b) buoni del Tesoro poliennali 15 gennaio 2003 – 15 settembre 2008 - codice titolo IT0003413892 nominale acquistato euro 1.138.000.000,00, per un controvalore pari a euro 1.165.570.499,01, di cui euro 9.632.799,01 relativi a n. 89 giorni di dietimi di interesse;
- c) buoni del Tesoro poliennali 15 settembre 2003 – 15 settembre 2008 - codice titolo IT0003532097 nominale acquistato euro 962.000.000,00, per un controvalore pari a euro 976.685.098,11, di cui euro 2.511.298,11 relativi a n. 27 giorni di dietimi di interesse;
- d) certificati di credito del Tesoro 1° marzo 1999 - 1° marzo 2006 - codice titolo IT0001321774 nominale acquistato euro 855.000.000,00, per un controvalore pari a euro 860.531.088,36, di cui euro 2.324.088,36 relativi a n. 41 giorni di dietimi di interesse;

- e) certificati di credito del Tesoro 1° ottobre 2002 - 1° ottobre 2009 - codice titolo IT0003384903 nominale acquistato euro 610.000.000,00, per un controvalore pari a euro 615.998.417,76, di cui euro 442.417,76 relativi a n. 11 giorni di dietimi di interesse.

RISULTATI ASTA DEL 7 OTTOBRE 2004

(Data regolamento: 12 Ottobre 2004)

| TITOLI | BTP 2,75% 1.9.03/2006 IT0003522254 | BTP 3,50% 15.1.03/2008 IT0003413892 | BTP 3,50% 15.09.03/2008 IT0003532097 | CCT T.V. Ced.Corr. 1,20 1.3.99/2006 IT0001321774 | CCT T.V. Ced.Corr. 1,20 1.10.02/2009 IT0003384903 |
|---|---|--|---|--|---|
| Importo Offerto (*) | 1.734 | 1.705 | 2.138 | 1.230 | 2.154 |
| Importo Acquistato (*) | 835 | 1.138 | 962 | 855 | 610 |
| Prezzo minimo | 100,25 | 101,52 | 101,22 | 100,36 | 100,90 |
| Prezzo Max | 100,30 | 101,60 | 101,29 | 100,38 | 100,92 |
| Prezzo Medio Ponderato | 100,285 | 101,576 | 101,265 | 100,375 | 100,911 |
| % Riparto | - | - | 52,903 | - | - |
| GG. Dietimi | 41 | 89 | 27 | 41 | 11 |
| Capitale residuo in Circolazione (*) | 15.258 | 14.832 | 14.438 | 13.324 | 13.730 |

(*) Gli importi sono espressi in milioni di €uro

L'utilizzo del Fondo è stato pari a euro 4.458.763.828,48, somma comprensiva anche dei dietimi d'interesse maturati e corrisposti sui titoli medesimi.

L'attività di riacquisto di titoli sul mercato diminuisce il debito in essere e realizza una riduzione della spesa per interessi anche degli anni successivi, fino alla scadenza dei titoli riacquistati.

II.b. Rimborsi a scadenza

Le disponibilità depositate nel conto intestato al Fondo possono essere impiegate non solo per operazioni di riacquisto dei titoli sul mercato, ma anche per il rimborso di titoli in scadenza. Tale opzione diviene particolarmente vantaggiosa se i corsi dei titoli sul mercato secondario risultano troppo elevati oppure quando si preferisce alleggerire scadenze potenzialmente critiche a causa della concentrazione dei volumi da rinnovare.

Sono stati rimborsati a scadenza titoli per 10.240 milioni di euro in valori nominali attraverso le seguenti operazioni:

- a) rimborso parziale, per nominali 2.000 milioni di euro, di certificati di credito del Tesoro 1° maggio 1997 – 1° maggio 2004 - codice titolo IT0001115366 - in circolazione per euro 8.504.036.448,76;
- b) rimborso parziale, per nominali 8.000 milioni di euro, di Buoni del Tesoro Poliennali 1° ottobre 2001 – 1° ottobre 2004 - codice titolo IT0003178446 - in circolazione per euro 12.900.000.000,00;
- c) rimborso parziale, per nominali 240 milioni di euro, di certificati di credito del tesoro zero coupon 2 gennaio 2003 – 31 dicembre 2004 - codice titolo IT0003408470 - in circolazione per euro 12.710.002.000,00.

Si è proceduto anche alla residua attività di rimborso anticipato, ai prezzi di mercato del 26 novembre 1998, disposta dal D.M. 21 settembre 1998, unicamente per i titoli sui quali era intervenuta la sospensione della prescrizione iniziata dopo cinque anni per effetto del menzionato decreto. I rimborsi del 2004 ai sensi di tale disposizione sono stati pari a circa 5.000 euro in valore nominale, corrispondenti a circa 6.000 euro di utilizzo del Fondo.

Il costo totale di gestione, equivalente all'utilizzo del Fondo, è stato di euro 14.685.953.969,62.

Il saldo del Fondo al 31 dicembre 2004, corrispondente alla giacenza registrata sul conto presso la Banca d'Italia è stato di euro 3.585.994,15.

Il complesso delle operazioni di rimborso e di riacquisto effettuate con il Fondo ha contribuito alla riduzione del rapporto debito/PIL del 2004 nella misura dell'1,1%.

Si allegano:

- le tavole riassuntive delle entrate di bilancio del Fondo;
- la tavola dei flussi e degli utilizzi del Fondo;
- la tavola riepilogativa delle movimentazioni distinte per anno;
- la tavola riepilogativa degli interessi accreditati distinti per anno;
- la tavola con la descrizione della situazione patrimoniale del Fondo;
- le tavole riepilogative delle operazioni a riduzione del debito con il Fondo;
- il grafico esplicativo della distribuzione degli utilizzi a riduzione del debito;
- i grafici dell'incidenza dei riacquisti sulle scadenze.

Roma, 24 maggio 2005

IL MINISTRO
(Domenico Siniscalco)


A handwritten signature in black ink, appearing to be 'Domenico Siniscalco', written in a cursive style.

TAVOLA - A1

FONDO PER L'AMMORTAMENTO DEI TITOLI DI STATO
PROSPETTO DELLE ENTRATE CHE TRANSITANO IN BILANCIO (a tutto il 31.12.2001)

| Provenienza (causale) | Data di entrata in bilancio | Valore di bilancio (valori espressi in Euro) | Capitolo bilancio | Data di trasferimento al Conto 522 c/o BI |
|---|--------------------------------|---|----------------------|--|
| Privatizzazione IMI | 16 e 17/02/1994 | 822.769.161 | 4055 | 23/12/1994 |
| | 7-lug-95 | 471.707.161 | 4055 | 01/09/1995 |
| | 15-lug-96 | 254.817.645 | 4055 | 10/09/1996 |
| Privatizzazione INA | dal 13/07 al 11/10/94 | 2.234.946.786 | 4055 | 23/12/1994 |
| | 15-feb-95 | 1.074.614 | 4055 | 08/06/1995 |
| | 31-ott-95 | 868.868.845 | 4055 | 29/12/1995 |
| Privatizzazione ENI | dal 5 al 29/12/95 | 2.972.657.854 | 4055 | 18/03/1996 |
| | dal 5 al 29/11/96 | 3.762.962.264 | 4055 | 03/02/1997 |
| | 12-dic-96 | 597.966.205 | 4055 | 03/02/1997 |
| | 24-dic-96 | 149.154.152 | 4055 | 21/03/1997 |
| | 21-mar-97 | 1.588.368 | 4055 | 21/03/1997 |
| | 12-mag-97 | 922.063 | 4055 | 06/10/1997 |
| | 20-mag-97 | 18.213.561 | 4055 | 06/10/1997 |
| | dal 8 al 15/07/97 | 6.634.136.910 | 4055 | 06/10/1997 |
| Conguaglio bolli su fissati bollati ENI 3 | 29-lug-97 | 65.484 | 4055 | 15/10/1997 |
| Privatizzazione San Paolo Torino | 3-giu-97 | 143.268.874 | 4055 | 06/10/1997 |
| Privatizzazione TELECOM | 4-nov-97 | 8.228.390.220 | 4055 | 21/11/1997 |
| | 6-nov-97 | 2.038.357.944 | 4055 | 21/11/1997 |
| Privatizzazione SEAT S.p.A. | 25-nov-97 | 842.143.896 | 4055 | 25/02/1998 |
| Vendita diritti Banco di Napoli | 4-dic-97 | 341.911 | 4055 | 14/09/1998 |
| Privatizzaz. San Paolo To (saldo finale) | 16-dic-97 | 30.008 | 4055 | 08/06/1998 |
| Vendita immobili | dicembre 1997 | 1.020.017 | 4055 | 14/09/1998 |
| Privatizzazione Telecom (greenshoe) | 7-gen-98 | 1.261.500.369 | 4055 | 08/06/1998 |
| Prestito azionario Telecom | 7-gen-98 | 1.511.846 | 4055 | 08/06/1998 |
| Banco di Napoli | 22-gen-98 | 24.378.643 | 4055 | 14/09/1998 |
| ENI 2: svincolo importi pignorati | 27 e 29 /01/98 | 2.875.854 | 4055 | 08/06/1998 |
| Quota 1997 prestito convertibile azioni INA | 16-feb-98 | 7.747 | 4055 | 29/09/1998 |
| Conguaglio azioni SEAT S.p.A. | 12-mag-98 | 5.398.889 | 4055 | 21/12/99 |
| Erronco pagamento IVA Mor. Stanley privat. Telecom | 16-giu-98 | 3.028.717 | 4055 | 29/09/1998 |
| ENI 4 | 7-lug-98 | 5.968.535.453 | 4055 | 29/09/1998 |
| ENI 4 (greenshoe) | 27-lug-98 | 589.430.620 | 4055 | 29/09/1998 |
| Prestito azioni ENI | 27-lug-98 | 245.019 | 4055 | 29/09/1998 |
| Titoli convertiti in azioni INA | 30-lug-98 | 569.836.880 | 4055 | 29/09/1998 |
| Privatizzazione BNL offerta globale | 1-dic-98 | 1.783.874.090 | 4055 | 17/12/1998 |
| Privatizzazione BNL nucleo stabile | 3-dic-98 | 1.330.491.185 | 4055 | 17/12/1998 |
| Rimborso commissioni ENI 4 con relativi interessi | 21-dic-98 | 215.112 | 4055 | 21/05/1999 |
| Versamento autorizz.n. 612794 (accantonam. oneri) | 21-dic-98 | 54.905.230 | 4055 | 02/06/1999 |
| Privatizzazione BNL greenshoe | 4-gen-99 | 282.558.037 | 4055 | 21/05/1999 |
| Titoli convertiti in azioni INA | 10-mar-99 | 507.090.092 | 4055 | 06/10/1999 |
| Privatizz.BNL (int. maturati nell' escrow account) | 10-giu-99 | 139.024 | 4055 | 15/11/1999 |
| Titoli convertiti in azioni INA | 17-ago-99 | 122.206.556 | 4055 | 22/12/2000 |
| Privatizzazione ENEL | 5-nov-99 | 15.345.426.378 | 4055 | 09/11/1999 |
| Versamento senza causale specifica | 13-dic-99 | 1.334.200 | 4055 | 28/09/2000 |
| Privatizzazione ENEL green shoe | 14-dic-99 | 883.265.213 | 4055 | 14/04/2000 |
| Privatizzazione Mediocredito Centrale | 17-dic-99 | 2.016.257.623 | 4055 | 14/04/2000 |
| Privatizzazione UNIM | 12-gen-00 | 21.612.045 | 4055 | 14/04/2000 |
| Titoli convertiti in azioni INA | 17-feb-00 | 616.312.199 | 4055 | 19/07/2000 |
| Privatizzazione Banca CIS | 25-mag-00 | 21.709.266 | 4055 | 28/09/2000 |
| Privatizzazione BNL (offerta globale) | 17-lug-00 | 67.219 | 4055 | 22/12/2000 |
| Privatizzazione Mediobanca | 27-lug-00 | 14.965.953 | 4055 | 22/12/2000 |
| Titoli convertiti in azioni INA | 26-set-00 | 17.905.000 | 4055 | 04/12/2001 |
| Attività a chiusura del c/c 584110/23/32 BCI | 26-set-00 | 374.476 | 4055 | 16/12/2003 |
| Privatizzazione Mediocredito Lombardo | 28-set-00 | 38.690.674 | 4055 | 09/01/2001 |
| IRI - anticipo di liquidazione | 27-nov-00 | 4.131.655.193 | 4055 | 01/03/2001 |
| Banco Napoli - OPA SANPAOLO | 1-dic-00 | 493.602.508 | 4055 | 01/03/2001 |
| Assegnazione licenze UMTS (90%) | 11-dic-00 | 10.709.250.260 | 4055 | 15/12/2000 |
| ENI 5 | 21-feb-01 | 2.699.059.213 | 4055 | 28/03/2001 |
| Privatizzazione Mediobanca (differenza) | 26-feb-01 | 15.003.238 | 4055 | 20/04/2001 |
| IRI - anticipo di liquidazione | 16-mar-01 | 1.549.370.697 | 4055 | 20/04/2001 |
| Dismissione azioni S. Paolo IMI (quota residua) | 12-giu-01 | 54.302.549 | 4055 | 13/11/2001 |
| Dismissione azioni Beni Stabili S.p.A. | 20-giu-01 | 2.310.080 | 4055 | 13/11/2001 |
| Dismissione azioni Mediocredito Centrale S.p.A. | 12-lug-01 | 1.165.828 | 4055 | 13/11/2001 |
| Assegnaz. licenze UMTS (versamento n. 2 e interessi) | 30-nov-01 | 329.403.433 | 2571 | 11/12/2002 |
| Totale entrate privatizzazioni | | 81.516.676.552 | | |
| Utili e dividendi | gen-dic 1994 | 38.433.430 | 2965 | 16/10/1995 |
| | feb. 1995 | 1.134.145 | 2965 | 04/12/1995 |
| Versamenti volontari | gen-dic 1994 | 6.559 | 3330 | 01/09/1995 |
| | gen-dic 1995 | 1.041 | 3330 | 18/03/1996 |
| | gen-dic 1996 | 4.495 | 3330 | 21/03/1997 |
| | gen-dic 1997 | 4.527 | 3330 | 14/09/1998 |
| | 13-apr-00 | 67 | 3330 | 28/09/2000 |
| | 22-nov-00 | 289 | 3330 | 01/03/2001 |
| Altro | gen-dic 1996 | 1.976.455 | 3330 | 18/12/1997 |
| | gen-dic 1998 | 1.401.684 | 3330 | 16/12/2003 |
| Assegnazioni straordinarie (riserve Enel) | 11-ott-99 | 2.283.746.688 | 3330 | 19/11/1999 |
| Assegnazioni straordinarie (riserva IRI) | 13-dic-99 | 1.088.417.172 | 3330 | 14/04/2000 |
| Rimborsi dal bilancio per erronei pag. titoli vincolati | dic.1999 | 58.811 | conto 522 | 21/12/1999 |
| Rimborsi dal bilancio per erronei pag. titoli vincolati | anno 2000 | 130.021 | conto 523 | accreditati anno 2000 |
| Restituzione provvigione B.I. su rimborsi anno 2000 | 23-feb-01 | 2 | conto 522 | 23/02/2001 |
| Totale generale entrate di bilancio | | 84.931.991.938 | | |
| Maggiori emissioni (ex accantonamento) | | 5.961.000.000.000 | | 16/10/1995 |

TAVOLA -A2

FONDO PER L'AMMORTAMENTO DEI TITOLI DI STATO
PROSPETTO DELLE ENTRATE CHE TRANSITANO IN BILANCIO (GESTIONE 2002 -2003-2004 valori in Euro)

| <i>Sintesi dal 1994 al 2001</i> | |
|--|-------------------|
| Totale generale entrate privatizzazioni a tutto il 31.12. 2001 | 81.516.676.551,62 |
| Totale generale entrate di bilancio a tutto il 31.12. 2001 | 84.931.993.229,28 |

| Provenienza (causale) | Data di entrata in bilancio | Valore di bilancio (valori espressi in euro) | Capitolo bilancio | Data di trasferimento al Conto 522 c/o BI |
|---|--------------------------------|---|----------------------|--|
| Privatizzazione BNL (quota residua) | 03-gen-02 | 76.860.047,77 | 4055 | 11-dic-02 |
| Privatizzazione Cariverona | 15-gen-02 | 324.570,38 | 4055 | 11-dic-02 |
| Privatizzazione MEDIOVENEZIE | 15-gen-02 | 107.652,06 | 4055 | 11-dic-02 |
| Privatizzazione MPS MERCHANT S.p.A. | 22-feb-02 | 17.727.968,49 | 4055 | 11-dic-02 |
| Dismissione partecipazione in INA-GENERALI S.p.A. | 09-apr-02 | 76.947.457,88 | 4055 | 16-mag-03 |
| Cessione azioni Medioc.Fondiaro Centroitalia S.p.A. | 17-mag-02 | 5.610.643,11 | 4055 | 16-mag-03 |
| Privatizzazioni Telecom (quota residua) | 12-dic-02 | 1.430.770.811,00 | 4055 | 14-mag-03 |
| Totale entrate per privatizzazioni 2002 | | 1.608.349.150,69 | | |
| Totale entrate di bilancio 2002 | | 1.608.349.150,69 | | |
| Cessione Medioc.Friuli V.G. (quota residua) | 28-ott-03 | 59.460.201,56 | 4055 | 25-nov-03 |
| Privatizzazioni ENEL (2° tranche) | 4-nov-03 | 2.170.108.000,00 | 4055 | 25-nov-03 |
| Vendita Ente Tabacchi Italiani | 23-dic-03 | 2.310.000.000,00 | 4055 | 15-mar-04 |
| Cessione alla C.D.P. S.p.A. di quote ENEL, ENI, e Poste Italiane | 12-dic-03 | 10.991.039.887,00 | 4055 | 03-ago-04 |
| Vendita 30% C.D.P. S.p.A. a favore di 65 Fondazioni banc. | 30-dic-03 | 1.050.000.000,00 | 4055 | 03-ago-04 |
| Totale entrate per privatizzazioni 2003 | | 16.580.608.088,56 | | |
| <i>FINTECNA : parziale distribuzione avanzo di fusione</i> | <i>21-mag-03</i> | <i>1.449.674.313,32</i> | <i>3330</i> | <i>08-ott-03</i> |
| Totale entrate di bilancio 2003 | | 18.030.282.401,88 | | |
| Quota rateizzazione frequenze UMTS | - | 284.057.392,00 | - | 12-lug-04 |
| Dismissione partecipazione Coopercredito S.p.A. | 22-apr-04 | 15.320.264,00 | 4055 | 03-ago-04 |
| Privatizzazione ENEL (3°Tranche) | 27-ott-04 | 7.500.000.000,00 | 4055 | <i>in attesa di trasferimento</i> |
| Totale entrate per privatizzazioni 2004 | | 7.515.320.264,00 | | |
| Totale entrate di bilancio 2004 | | 7.799.377.656,00 | | |

| <i>Sintesi dal 1994 al 2004</i> | |
|--|--------------------|
| Totale generale entrate privatizzazioni a tutto il 31.12. 2004 | 107.220.954.054,87 |
| Totale generale entrate di bilancio a tutto il 31.12. 2004 | 112.370.002.437,85 |

TAVOLA - B

FONDO PER L'AMMORTAMENTO DEI TITOLI DI STATO
- MOVIMENTAZIONI (GESTIONE ANNO 2002, 2003 e 2004)

| <i>Consistenza Fondo al 31/12/01 in Euro 176.430.644,13</i> | | | |
|---|--------------------------|--|--------------------------|
| <u>ACCREDITI</u> | | <u>UTILIZZI</u> | |
| <i>(valori espressi in euro)</i> | | <i>(valori espressi in euro)</i> | |
| Ammontari accreditati il 02/12/02 | 186.726,92 | Rimborsi anticipati (D.M.21.09.98) al 31.12.02 | 30.995,27 |
| Ammontari trasferiti il 11/12/02 | 424.423.669,77 | | |
| Interessi maturati al 01/01/02 | 28.465.095,59 | | |
| Interessi maturati al 01/07/02 | 3.725.150,41 | | |
| Flussi al Fondo 2002 | 456.800.642,69 | Totale utilizzo Fondo 2002 | 30.995,27 |
| Rettificazioni contabili 2003 | 126,58 | Rimborsi anticipati (D.M.21.09.98) al 31.12.02 | 12.883,27 |
| Ammontari accreditati il 14/05/03 | 1.430.770.811,00 | Rimborso a scadenza BTP 15.10.03 | 2.050.000.000,00 |
| Ammontari trasferiti il 08/10/03 | 1.449.674.313,00 | Rimborso a scadenza BTP 22.12.03 | 279.883.800,00 |
| Ammontari trasferiti il 25/11/03 | 2.229.568.201,00 | Acquisti tramite mandato regolati 15.12.03 | 2.038.776.100,00 |
| Residui trasferiti il 16/12/03 | 84.334.259,83 | Residuo pagamento azioni STET | 1.449.674.313,32 |
| Interessi maturati al 01/01/03 | 4.444.255,71 | | |
| Interessi maturati al 01/07/03 | 9.864.560,66 | | |
| Flussi al Fondo 2003 | 5.208.656.527,78 | Totale utilizzo Fondo 2003 | 5.818.347.096,59 |
| Ammontari trasferiti il 16/03/04 | 2.310.000.000,00 | Rimborsi anticipati (D.M.21.09.98) al 31.12.04 | 6.141,14 |
| Ammontari trasferiti il 12/07/04 | 284.057.392,00 | Asta con regolamento 12.10.04 | 4.458.763.828,48 |
| Ammontari trasferiti il 03/08/04 | 12.056.360.151,00 | Rimborso a scadenza CCT 01.05.04 | 2.000.000.000,00 |
| Interessi maturati al 01/01/04 | 7.918.843,89 | Rimborso a scadenza BTP 01.10.04 | 8.000.000.000,00 |
| Interessi maturati al 01/07/04 | 7.693.854,14 | Rimborso a scadenza CTZ 31.12.04 | 227.184.000,00 |
| Flussi al Fondo 2004 | 14.666.030.241,03 | Totale utilizzo Fondo 2004 | 14.685.953.969,62 |
| <i>Consistenza Fondo al 31/12/04</i> | | <i>3.585.994,15</i> | |

TAVOLA - C

MOVIMENTAZIONI DEL FONDO AMMORTAMENTO TITOLI SUDDIVISE PER ANNO (a tutto il 31.12.2004 - valori in €uro)

| ACCREDITI | | | UTILIZZI | | |
|---|------------------------|--------------------|---|------------------------|--------------------|
| | | <i>Totale 1994</i> | | | <i>Totale 1995</i> |
| Ammontari trasferiti il 23/12/94 | 3.057.715.947 | 3.057.715.947 | Costo 1° acquisto con asta 30/11/95 | 1.651.152.429 | |
| Ammontari trasferiti il 08/06/95 | 1.074.614 | | Costo 2° acquisto con asta 21/12/95 | 1.357.992.726 | 3.009.145.155 |
| Ammontari trasferiti il 01/09/95 | 471.713.720 | | Costo 3° acquisto con asta 24/06/96 | 1.161.685.437 | |
| Ammontari trasferiti il 16/10/95 | 3.117.033.005 | | Acq. tramite Banca d'Italia 31/10/96 | 774.004.517 | |
| Ammontari trasferiti il 04/12/95 | 1.134.145 | <i>Totale 1995</i> | Acq. tramite Banca d'Italia 31/12/96 | 337.385.175 | |
| Ammontari trasferiti il 29/12/95 | 868.868.845 | 4.459.824.330 | Rimborso BTP 01/10/1993/96 | 2.324.056.046 | |
| Ammontari trasferiti il 18/03/96 | 2.972.658.895 | <i>Totale 1996</i> | Rimborso CTO 20/11/1990/96 | 2.294.448.874 | <i>Totale 1996</i> |
| Ammontari trasferiti il 10/09/96 | 254.817.645 | 3.227.476.540 | 1° pagamento azioni STET 27/12/96 | 1.549.370.697 | 8.440.950.746 |
| Ammontari trasferiti il 06/02/97 | 4.360.928.469 | | 2° pagamento azioni STET 12/03/97 | 3.253.678.464 | |
| Ammontari trasferiti il 01/04/97 | 1.588.367 | | 3° pagamento azioni STET 16/06/97 | 1.136.205.178 | |
| Ammontari trasferiti il 01/04/97 | 149.158.647 | | Costo 4° acquisto con asta 03/11/97 | 3.519.225.904 | |
| Ammontari trasferiti il 15/10/97 | 6.796.541.407 | | Rimborso BTP 01/12/1994/97 | 7.702.076.673 | |
| Ammontari trasferiti il 30/10/97 | 65.484 | | 4° pagamento azioni STET 17/12/97 | 2.582.284.495 | <i>Totale 1997</i> |
| Ammontari trasferiti il 21/11/97 | 10.266.748.164 | <i>Totale 1997</i> | Costo 5° acquisto 19/12/97 | 1.502.163.949 | 19.695.634.664 |
| Ammontari trasferiti il 18/12/97 | 1.976.455 | 21.577.006.992 | 5° pagamento azioni STET 02/01/98 | 1.340.418.831 | |
| Ammontari trasferiti il 25/02/98 | 842.143.896 | | 6° pagamento azioni STET 02/04/98 | 774.685.349 | |
| Ammontari trasferiti il 08/06/98 | 1.263.042.222 | | 7° pagamento azioni STET 18/06/98 | 2.088.531.815 | |
| Ammontari trasferiti il 08/06/98 | 2.875.854 | | 8° pagamento azioni STET 24/07/98 | 10.905.454 | |
| Ammontari trasferiti il 14/09/98 | 25.745.099 | | Rimborso CTZ 30/10/1996/98 | 5.482.879.378 | |
| Ammontari trasferiti il 29/09/98 | 7.131.084.437 | <i>Totale 1998</i> | Rimborso BTP 01/11/1995/98 | 1.755.400.332 | |
| Ammontari trasferiti il 17/12/98 | 3.114.365.274 | 12.379.256.783 | Rimborso CTZ 30/06/97-30/12/98 | 3.098.742.089 | <i>Totale 1998</i> |
| Ammontari trasferiti il 21/05/99 | 282.773.149 | | Rimborsi anticipati (D.M. 21.09.98) al 31.12.98 | 75.309.014 | 14.626.872.261 |
| Ammontari trasferiti il 02/06/99 | 54.905.230 | | Rimborsi anticipati (D.M. 21.09.98) al 31.12.99 | 695.953 | |
| Ammontari trasferiti il 06/10/99 | 507.090.092 | | Rimborso conto sospeso Enel | 0.130 | |
| Ammontari trasferiti il 09/11/99 | 15.345.426.378 | | Rimborso CCT 01/11/92-01/11/99 | 946.451.750 | |
| Ammontari trasferiti il 19/11/99 | 2.283.885.712 | | Rimborso CTE 22/11/94-22/11/99 | 1.494.493.070 | |
| Ammontari accreditati il 21/12/99 | 58.811 | <i>Totale 1999</i> | Rimborso BTP 01/12/94-01/12/99 | 6.540.073.184 | |
| Ammontari trasferiti il 21/12/99 | 5.398.889 | 18.479.538.260 | Rimborso CTZ 15/12/97-15/12/99 | 5.865.894.700 | <i>Totale 1999</i> |
| Ammontari accreditati il 31/01/00 | 1.528 | | Costo 6° acquisto 24/11/99 tramite asta | 3.742.060.243 | 18.589.668.900 |
| Ammontari accreditati il 21/02/00 | 92.877 | | Costo 7° acquisto 25/05/00 tramite asta | 2.663.408.955 | |
| Ammontari accreditati il 07/04/00 | 35.616 | | Rimborsi anticipati (D.M. 21.09.98) al 31.12.00 | 134.783 | |
| Ammontari trasferiti il 14/04/00 | 4.009.552.053 | | Acq. tramite mandato regolati il 23/11/00 | 1.511.644.897 | |
| Ammontari trasferiti il 19/07/00 | 616.312.199 | | Acq. tramite mandato regolati il 07/12/00 | 451.544.508 | <i>Totale 2000</i> |
| Ammontari trasferiti il 28/09/00 | 23.043.532 | | Acq. tramite mandato regolati il 29/12/00 | 6.710.615.819 | 11.337.348.960 |
| Ammontari trasferiti il 15/12/00 | 10.709.250.260 | | Costo 8° acquisto 22/06/01 tramite asta | 2.249.422.571 | |
| Ammontari trasferiti il 22/12/00 | 15.033.172 | <i>Totale 2000</i> | Rimborso BTP 15/04/98-15/04/01 | 5.200.000.000 | |
| Ammontari trasferiti il 22/12/00 | 122.206.556 | 15.495.527.792 | Rimborso CTZ 14/05/99-15/05/01 | 3.785.450.000 | |
| Ammontari accreditati il 23/01/01 | 2 | | Rimborsi anticipati (D.M. 21.09.98) al 31.12.01 | 24.788 | |
| Ammontari trasferiti il 09/01/01 | 38.690.674 | | Acquisti tramite mandato regolati il 08/08/01 | 982.572.404 | |
| Ammontari trasferiti il 01/03/01 | 4.625.257.990 | | Acquisti tramite mandato regolati il 17/12/01 | 548.528.841 | |
| Ammontari trasferiti il 28/03/01 | 2.699.059.212 | | Acquisti tramite mandato regolati il 18/12/01 | 436.201.133 | <i>Totale 2001</i> |
| Ammontari trasferiti il 20/04/01 | 1.564.373.935 | | Acquisti tramite mandato regolati il 19/12/01 | 40.991.608 | 13.243.191.344 |
| Ammontari trasferiti il 13/11/01 | 57.778.456 | <i>Totale 2001</i> | Rimborsi anticipati (D.M. 21.09.98) al 31.12.02 | 30.995.27 | <i>Totale 2002</i> |
| Ammontari trasferiti il 04/12/01 | 17.905.000 | 9.003.065.268 | Rimborsi anticipati (D.M. 21.09.98) al 31.12.02 | 12.883.227 | 43.879 |
| Ammontari accreditati il 02/12/02 | 186.726,92 | <i>Totale 2002</i> | | | |
| Ammontari trasferiti il 11/12/02 | 424.423.669,77 | 424.610.397 | Rimborso a scadenza BTP 15.10.03 | 2.050.000.000,00 | |
| Rettificazioni contabili 2003 | 126,58 | | Rimborso a scadenza BTP 22.12.03 | 279.883.800,00 | |
| Ammontari accreditati il 14/05/03 | 1.430.770.811,00 | | Acquisti tramite mandato regolati 15.12.03 | 2.038.776.100,00 | <i>Totale 2003</i> |
| Ammontari trasferiti il 08/10/03 | 1.449.674.313,00 | | Residuo pagamento azioni STET | 1.449.674.313,32 | 5.818.334.213 |
| Ammontari trasferiti il 25/11/03 | 2.229.568.201,00 | <i>Totale 2003</i> | | | |
| Residui trasferiti il 16/12/03 | 84.334.259,83 | 5.194.347.711 | Rimborsi anticipati (D.M. 21.09.98) al 31.12.04 | 6.141,14 | |
| Ammontari trasferiti il 16/03/04 | 2.310.000.000,00 | | Asta con regolamento 12.10.04 | 4.458.763.828,48 | |
| Ammontari trasferiti il 12/07/04 | 284.057.392,00 | <i>Totale 2004</i> | Rimborso a scadenza CCT 01.05.04 | 2.000.000.000,00 | |
| Ammontari trasferiti il 03/08/04 | 12.056.360.151,00 | 14.650.417.543 | Rimborso a scadenza BTP 01.10.04 | 8.000.000.000,00 | <i>Totale 2004</i> |
| | | | Rimborso a scadenza CTZ 31.12.04 | 227.184.000,00 | 14.685.953.970 |
| Totale trasferimenti al 31.12.04 | 107.948.787.564 | | Totale utilizzo Fondo al 31.12.2004 | 109.447.144.091 | |

TAVOLA - C bis

Interessi accreditati al Fondo dal 1995 al 2004

| <i>valori in Euro</i> | |
|--------------------------------|----------------------|
| Interessi maturati al 01/01/95 | 2.124.308 |
| Interessi maturati al 01/07/95 | 143.610.304 |
| Totale 1995 | 145.734.612 |
| Interessi maturati al 01/01/96 | 230.701.544 |
| Interessi maturati al 01/07/96 | 335.373.845 |
| Totale 1996 | 566.075.389 |
| Interessi maturati al 01/01/97 | 234.729.601 |
| Interessi maturati al 01/07/97 | 65.268.724 |
| Totale 1997 | 299.998.325 |
| Interessi maturati al 01/01/98 | 94.405.889 |
| Interessi maturati al 01/07/98 | 34.154.170 |
| Totale 1998 | 128.560.058 |
| Interessi maturati al 01/01/99 | 42.806.721 |
| Interessi maturati al 01/07/99 | 3.729.808 |
| Totale 1999 | 46.536.529 |
| Interessi maturati al 01/01/00 | 36.861.109 |
| Interessi maturati al 01/07/00 | 18.672.643 |
| Totale 2000 | 55.533.752 |
| Interessi maturati al 01/01/01 | 50.259.523 |
| Interessi maturati al 01/07/01 | 147.132.573 |
| Totale 2001 | 197.392.096 |
| Interessi maturati al 01/01/02 | 28.465.095,59 |
| Interessi maturati al 01/07/02 | 3.725.150,41 |
| Totale 2002 | 229.582.342 |
| Interessi maturati al 01/01/03 | 4.444.255,71 |
| Interessi maturati al 01/07/03 | 9.864.560,66 |
| Totale 2003 | 243.891.158 |
| Interessi maturati al 01/01/04 | 7.918.843,89 |
| Interessi maturati al 01/07/04 | 7.693.854,14 |
| Totale 2004 | 15.612.698 |
| TOTALE INTERESSI | 1.928.916.959 |

TAVOLA - D

"Fondo per l'ammortamento dei titoli di Stato"
GESTIONE PATRIMONIALE ANNO 2004
 Capitolo 9565
(valori espressi in euro)

| Consistenza al 31/12/2003 Euro | | 23.509.722,74 | |
|---------------------------------------|----------------------|--|------------------|
| Trasferimenti tramite mandato 2004 | | Utilizzi 2004 | |
| competenza 2004 | * interessi 2004 | | |
| 2.310.000.000,00 | 7.918.843,89 | Rimborso CCT 01/05/04 | 2.000.000.000,00 |
| 284.057.392,00 | 7.693.854,14 | Rimborso BTP 01/10/04 | 8.000.000.000,00 |
| 12.056.360.151,00 | | Rimborso CTZ 31/12/04 | 227.184.000,00 |
| TOTALE (a) | TOTALE (b) | Asta con regolamento il 12/10/04 | 4.458.763.828,48 |
| 14.650.417.543,00 | 15.612.698,03 | Rimb.ant.(D.M.21.09.98) 2004 | 6.141,14 |
| Totale degli aumenti (a)+(b) | | Costo totale gestione | |
| 14.666.030.241,03 | | <i>(utilizzo Fondo)</i> 14.685.953.969,62 | |
| Consist.2003 + Aum. 2004 | | Consistenza Fondo al 31/12/2004 | |
| 14.689.539.963,77 | | 3.585.994,15 | |

Sviluppo utilizzi per titoli acquistati

| nominale rimbors. | dietimi | sopravvenienze e commissioni | diminuzione Fondo |
|-------------------------|----------------------|------------------------------|-------------------------|
| 4.699,76 | 137,59 | 1.303,79 | 6.141,14 |
| 835.000.000,00 | 2.600.725,24 | 2.378.000,00 | 839.978.725,24 |
| 1.138.000.000,00 | 9.632.799,01 | 17.937.700,00 | 1.165.570.499,01 |
| 962.000.000,00 | 2.511.298,11 | 12.173.800,00 | 976.685.098,11 |
| 855.000.000,00 | 2.324.088,36 | 3.207.000,00 | 860.531.088,36 |
| 610.000.000,00 | 442.417,76 | 5.556.000,00 | 615.998.417,76 |
| 4.400.004.699,76 | 17.511.466,07 | 41.253.803,79 | 4.458.769.969,62 |
| (A) | (B) | (C) | |

| |
|--|
| Totale diminuzioni Fondo per acquisti (D)=(A)+(B)+(C) |
| 4.458.769.969,62 |

I capitoli di entrata per il Fondo sono: 3330 e 4055

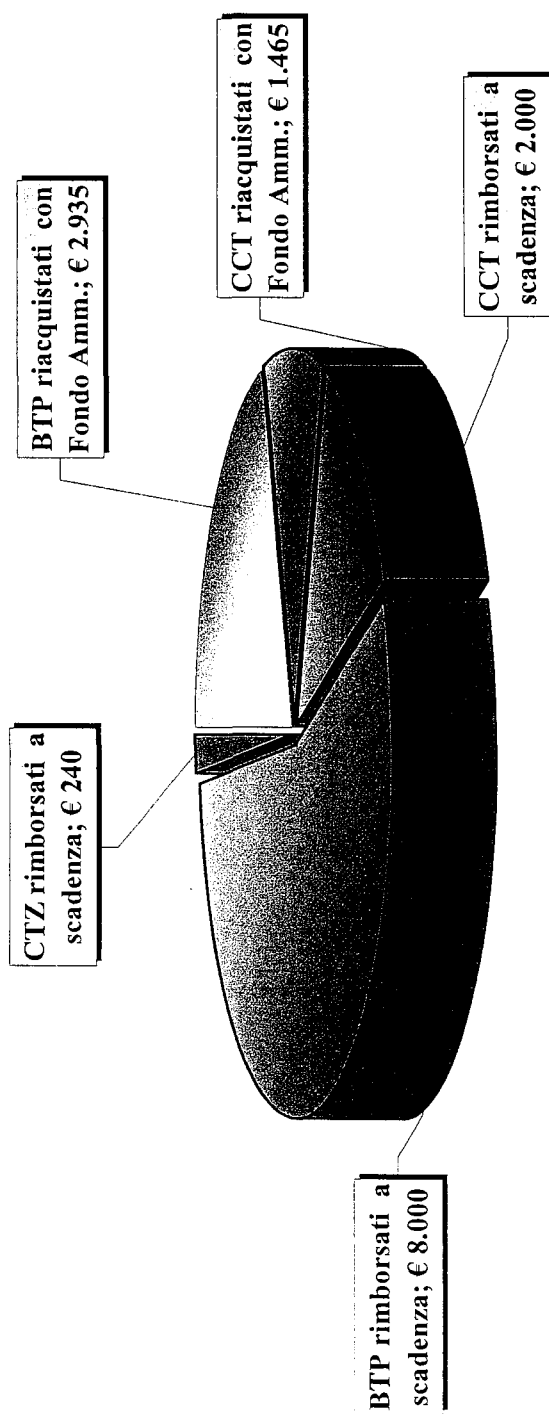
* Gli interessi vengono accreditati direttamente il 1° gennaio e il 1° luglio di ogni anno al conto intestato al Fondo, detenuto presso la Banca d'Italia

RIDUZIONE DEL DEBITO CON IL FONDO D'AMMORTAMENTO DEI TITOLI DI STATO


| ANNO | RIACQUISTI | | | | | | RIMBORSI | | | | | | TOTALE GENERALE |
|---------------------------------------|-------------|--------------|-----------------|-----------------|-----------------|--------------|--------------|---------------|--------------|---------------|-----------------|-----------------|-----------------|
| | BOT | CTZ | CCT | BTP | Totale (mln. €) | CTO | CCT | BTP | CTE | CTZ | Totale (mln. €) | mln. Euro | |
| 1995 | - | - | 871 | 1.985 | 2.856 | - | - | - | - | - | - | 2.856 | |
| 1996 | - | - | 1.528 | 643 | 2.171 | 2.302 | - | 2.324 | - | - | 4.626 | 6.797 | |
| 1997 | - | - | 3.787 | 1.068 | 4.855 | - | - | 7.747 | - | - | 7.747 | 12.602 | |
| 1998 | - | - | - | - | - | - | 69 | 1.759 | - | 9.539 | 11.367 | 11.367 | |
| 1999 | - | - | 3.688 | - | 3.688 | - | 950 | 6.575 | 1.500 | 6.410 | 15.435 | 19.123 | |
| 2000 | 57,5 | 915,6 | 2.949 | 7.353 | 11.275 | - | - | - | - | - | - | 11.275 | |
| 2001 | - | - | 1.067 | 3.142 | 4.209 | - | - | 5.200 | - | 4.000 | 9.200 | 13.409 | |
| 2002 | - | - | - | - | - | - | - | - | - | - | - | - | |
| 2003 | - | - | - | 2.000 | 2.000 | - | - | 2.330 | - | - | 2.330 | 4.330 | |
| 2004 | - | - | 1.465 | 2.935 | 4.400 | - | 2.000 | 8.000 | - | 240 | 10.240 | 14.640 | |
| TOTALE (in milioni di Euro) | 57,5 | 915,6 | 15.355,0 | 19.126,0 | 35.454,1 | 2.302 | 3.019 | 33.935 | 1.500 | 20.189 | 60.945 | 96.399,1 | |

| RIEPILOGO OPERAZIONI DI RIDUZIONE DEL DEBITO CON FONDO D'AMMORTAMENTO (valori nominali in milioni di €uro) | | | | | | |
|--|------------------|-------------------------|---------------------|--------------------------|-----------------------------------|---------------|
| Data di regolamento | Tipologia titolo | Data emissione/scadenza | Tasso nom. / spread | Riacquisti con Fondo Am. | Rimborsi a scadenza con Fondo Am. | Totale |
| 01-mag-04 | CCT | 01.05.1997/2004 | 0,15% | - | 2.000 | 2.000 |
| 12-ott-04 | BTP | 01.10.2001/2004 | 4,00% | - | 8.000 | 8.000 |
| 12-ott-04 | BTP | 01.09.2003/2006 | 2,75% | 835 | - | 835 |
| 12-ott-04 | BTP | 15.01.2003/2008 | 3,50% | 1.138 | - | 1.138 |
| 12-ott-04 | BTP | 15.09.2003/2008 | 3,50% | 962 | - | 962 |
| 12-ott-04 | CCT | 01.03.1999/2006 | 0,15% | 855 | - | 855 |
| 12-ott-04 | CCT | 01.10.2002/2009 | 0,15% | 610 | - | 610 |
| 31-dic-04 | CTZ | 02.01.2003/31.12.2004 | zero coupon | - | 240 | 240 |
| B.T.P. | | | | 2.935 | 8.000 | 10.935 |
| C.C.T. | | | | 1.465 | 2.000 | 3.465 |
| C.T.Z. | | | | 0 | 240 | 240 |
| TOTALE | | | | 4.400 | 10.240 | 14.640 |

**DISTRIBUZIONE UTILIZZO FONDO AMMORTAMENTO
A RIDUZIONE DEL DEBITO
-Anno 2004-**

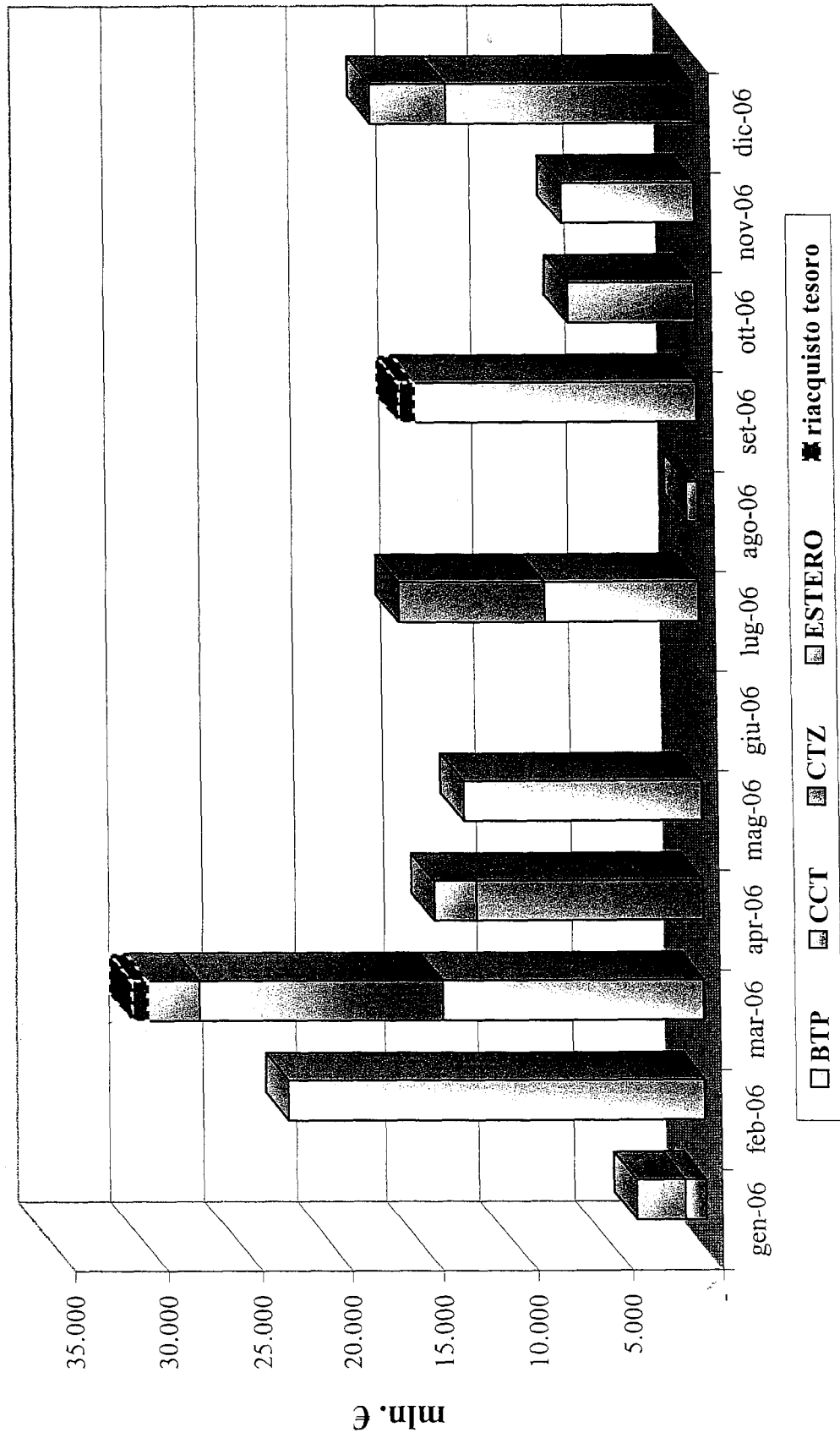


**RIDUZIONE DEL DEBITO TRAMITE FONDO AMMORTAMENTO
SULLE SCADENZE 2004**
(valori nominali in mln. Euro)




RIACQUISTI DEL FONDO AMMORTAMENTO SULLE SCADENZE 2006

(valori nominali in mln. Euro)




RIACQUISTI DEL FONDO AMMORTAMENTO SULLE SCADENZE 2008

(valori nominali in mln. Euro)



RIACQUISTI DEL FONDO AMMORTAMENTO SULLE SCADENZE 2009

(valori nominali in mln. Euro)



PAGINA BIANCA

ALLEGATO N. 3

**al conto consuntivo del Ministero dell'economia e delle finanze
per l'anno finanziario 2004**

**ESPOSIZIONE CONTABILE DEI FLUSSI FINANZIARI
INTERCORSI NELL'ANNO 2004 TRA L'ITALIA E L'UNIONE EUROPEA**

*(Articolo 5, comma 2, del decreto-legge 23 settembre 1994, n. 547,
convertito dalla legge 22 novembre 1994, n. 644)*

PAGINA BIANCA

PREMESSA

L'articolo 5, comma 2, del decreto legge 23 settembre 1994, n. 547, convertito dalla legge 22 novembre 1994, n. 644, ha affidato al Ministero del Tesoro (ora Ministero dell'Economia e delle Finanze) il compito di fornire al Parlamento, in sede di presentazione del Rendiconto Generale dello Stato, una esposizione contabile dei reciproci flussi finanziari intercorsi, nell'anno, tra l'Italia e l'Unione Europea, unitamente alla situazione delle corrispondenti erogazioni effettuate dalle Amministrazioni nazionali.

Ciò consente di rendere disponibili per il Parlamento i dati consolidati sull'entità delle risorse annualmente movimentate nel settore degli interventi di politica comunitaria, nonché lo stato dell'utilizzo, nel nostro Paese, dei finanziamenti comunitari e di quelli nazionali ad essi collegati.

In tale contesto, assumono particolare rilievo, tra le altre, le erogazioni disposte dal Fondo di rotazione di cui all'articolo 5 della legge 16 aprile 1987, n.183, operante nell'ambito del Ministero dell'Economia e delle Finanze, a fronte delle quote contributive accordate dall'Unione europea e delle assegnazioni di cofinanziamento nazionale stabilite in sede di Comitato Interministeriale per la Programmazione Economica (CIPE) e, per la programmazione 2000-2006, con provvedimenti direttoriali.

Le particolari caratteristiche di tale Fondo - dotato di amministrazione autonoma e di gestione fuori bilancio - ne fanno un ideale strumento per la

realizzazione di una esauriente panoramica delle complesse implicazioni, di ordine finanziario, derivanti dalla nostra appartenenza all'Unione europea.

Per l'espletamento della propria attività, il Fondo si avvale di due conti correnti infruttiferi, aperti presso la Tesoreria centrale dello Stato: l'uno, destinato a recepire i movimenti, di entrata e di uscita, che fanno capo ai versamenti comunitari; l'altro, invece, a registrare le analoghe operazioni a carico dei finanziamenti nazionali.

Di siffatta attività, il Fondo di rotazione presenta annualmente il proprio rendiconto alla Corte dei conti, corredandolo di dettagliata documentazione contabile.

Detti rendiconti non rappresentano, tuttavia, una duplicazione rispetto alla presente "esposizione contabile" che, in ossequio al disposto legislativo, abbraccia non solo l'attività del Fondo di rotazione, ma anche tutti gli altri flussi finanziari che discendono dalla nostra appartenenza all'Unione europea.

Con la presente esposizione, inoltre, viene dato puntuale adempimento, come negli anni precedenti, anche a quanto previsto dall'articolo 1 del D.P.R. 30 novembre 1972, n. 853, in ordine alle operazioni finanziate dal Feoga -Garanzia poste in essere dai cosiddetti "Organismi pagatori", vale a dire: dall'AGEA (ex AIMA), dall'Ente Nazionale Risi, dall'Agenzia delle Dogane - SAISA e dai nuovi organismi pagatori di recente costituiti per le regioni, e per l'esattezza, l'Organismo pagatore per gli interventi Feoga Garanzia della Regione Lombardia, l'organismo pagatore della Regione Emilia Romagna (AGREA), della Regione Toscana (ARTEA), e della Regione Veneto (AVEPA).

TITOLO I - FLUSSI FINANZIARI ITALIA - UNIONE EUROPEA

Sezione I: Il bilancio dell'Unione europea.

L'Unione europea dispone, per finanziare le proprie spese, delle cosiddette "Risorse Proprie" che rappresentano i mezzi finanziari messi a disposizione da ciascuno Stato membro, per garantire il funzionamento dell'apparato amministrativo e consentire la realizzazione delle politiche comunitarie.

Tali Risorse, costituite dalle Risorse Proprie Tradizionali (R.P.T.), dalla Risorsa IVA e dalla Risorsa PNL, sono attualmente disciplinate dalla Decisione del Consiglio del 29 settembre 2000, n. 597.

Le Risorse Proprie Tradizionali (R.P.T.), che sono considerate Risorse Proprie "per natura" essendo di pertinenza dell'Unione Europea, derivano dall'esistenza di uno spazio doganale unificato. Sono riscosse dagli Stati membri per conto della Comunità e versate direttamente alle casse comunitarie, previa deduzione del 25% a titolo di rimborso delle spese di riscossione; esse sono costituite da:

- dazi sulle importazioni di prodotti agricoli, conseguenti agli scambi commerciali con i Paesi terzi;
- dazi doganali su tutte le altre merci riscosse dagli Stati membri, provenienti dai Paesi terzi;
- contributi provenienti dall'imposizione di diritti alla produzione dello zucchero e dell'isoglucosio.

La Risorsa IVA è costituita da un contributo a carico di ciascuno Stato membro, commisurato all'applicazione di un'aliquota uniforme sulle rispettive basi imponibili nazionali.

La Risorsa PNL, definita "Risorsa complementare" in quanto finalizzata a finanziare le spese di bilancio non coperte dalle Risorse Proprie Tradizionali e dalla Risorsa IVA, consiste in un vero e proprio contributo degli Stati membri commisurato alla quota parte dei PNL nazionali sul PNL comunitario.

Sulla base della citata Decisione n. 597/2000 l'aliquota massima dell'IVA è passata dallo 0,75 per cento del 2003 allo 0,50 per cento nel 2004: ne consegue che la Risorsa complementare PNL ha assunto un peso sempre maggiore nel sistema di contribuzione comunitario.

L'accertamento ed il versamento degli importi dovuti a titolo di Risorsa IVA e Risorsa PNL, è rimesso agli Stati membri attraverso procedure nazionali coordinate a livello comunitario; il controllo di tali importi è effettuato, contestualmente, dalla Commissione, dalla Corte dei conti europea e dagli Stati membri.

Prima di entrare nel merito dei flussi finanziari intercorsi tra l'Italia e l'Unione Europea nell'esercizio 2004 trattati nella Sezione II, sembra utile fornire i dati relativi alle grandezze complessive del Bilancio comunitario nel medesimo esercizio finanziario.

Al riguardo le Tabelle 1 e 2 espongono il quadro riepilogativo rispettivamente per l'entrata e per la spesa.

Si fa presente che dal 1° maggio 2004 si è verificato l'ingresso di dieci nuovi Stati membri. Pertanto le previsioni iniziali dell'entrata e della spesa

si riferiscono ad un bilancio a quindici Paesi, mentre le previsioni definitive, riguardando un bilancio a venticinque, sono considerevolmente più alte.

Nella tabella 1, il bilancio definitivo quantifica in 101.807,00 milioni di euro le entrate complessive dell'anno 2004, di cui 94.997,00 milioni di euro provenienti dal versamento di Risorse Proprie in corso d'anno. Si segnala l'importo, inferiore rispetto agli ultimi anni, delle eccedenze provenienti dagli esercizi precedenti, pari a 5.470,00 milioni di euro.

| Tabella n. 1 | | | | |
|---|---------------------------------|---------------------------------|-------------|---|
| Bilancio Generale dell'Unione Europea | | | | |
| Esercizio 2004: Entrate | | | | |
| <i>in milioni di Euro</i> | | | | |
| Settori di Entrata | Bilancio di previsione** | Bilancio definitivo** | | Variazioni Bilanci Rettificativi n. 1-10 |
| | | in valore assoluto | in % | |
| <u>Risorse Proprie</u> | | | | |
| - Contributi zucchero * | 360,00 | 417,00 | 0,4 | 57,00 |
| - Dazi agricoli * | 839,00 | 1.326,00 | 1,4 | 487,00 |
| - Dazi doganali * | 9.850,00 | 10.664,00 | 11,2 | 814,00 |
| - I.V.A.** | 13.319,00 | 13.580,00 | 14,3 | 261,00 |
| - P.N.L.** | 69.445,00 | 69.010,00 | 72,7 | -435,00 |
| sub totale | 93.813,00 | 94.997,00 | 100,00 | 1.184,00 |
| Eccedenze disponibili degli esercizi precedenti | - | 5.470,00 | | 5.470,00 |
| Entrate per ritenute sul personale e diverse | 806,00 | 1.340,00 | | 534,00 |
| sub totale | 806,00 | 6.810,00 | | 6.004,00 |
| Totale Generale | 94.619,00 (a) | 101.807,00 (b) | | 7.188,00 |

(*) i dati sono al netto del 25% a titolo di rimborso delle spese di riscossione

(**) i dati sono comprensivi della Correzione al Regno Unito

(a) U.E. a 15 Paesi

(b) U.E. a 25 Paesi

Nella tabella 2, in ossequio al principio del pareggio del bilancio, le previsioni definitive di spesa si attestano allo stesso livello delle entrate: 101.807,00 milioni di euro.

Tabella n. 2
Bilancio Generale dell'Unione Europea
Esercizio 2004: Spese
in milioni di Euro

| Rubriche | Previsioni iniziali | Previsioni definitive | |
|------------------------------|---------------------|-----------------------|--------------|
| | | in valore assoluto | in % |
| 1. AGRICOLTURA | 44.761,00 | 43.993,00 | 43,2 |
| 2. AZIONI STRUTTURALI | 28.962,00 | 34.522,00 | 33,9 |
| 3. POLITICHE INTERNE | 6.606,00 | 7.511,00 | 7,4 |
| 4. AZIONI ESTERNE | 4.951,00 | 4.951,00 | 4,9 |
| 5. AMMINISTRAZIONE | 6.040,00 | 6.122,00 | 6,0 |
| 6. RISERVE | 442,00 | 442,00 | 0,4 |
| 7. STRATEGIA DI PRE-ADESIONE | 2.857,00 | 2.857,00 | 2,8 |
| 8. COMPENSAZIONI | - | 1.409,00 | 1,4 |
| Totale Generale | 94.619,00 | 101.807,00 | 100,0 |

- Gli importi complessivamente iscritti in bilancio sono suddivisi in otto Rubriche di spesa, compresa la nuova Rubrica Compensazioni, istituita per destinare risorse ai nuovi Stati membri al di fuori dell'acquis comunitario. Tutto ciò per evitare che, a causa dell'effettiva difficoltà di tiraggio dei fondi comunitari nei primi anni, i nuovi Paesi aderenti ricevessero finanziamenti insufficienti rispetto alla loro reale situazione economica.

Analizzando il peso delle singole Rubriche sul totale della spesa, si rileva che la parte più consistente di risorse è destinata alla Politica Agricola mediante interventi diretti a sostenere i prezzi dei prodotti, il reddito degli agricoltori ed a favorire lo Sviluppo Rurale; tali interventi assorbono il 43,2 per cento delle disponibilità complessive. Una quota considerevole delle risorse, pari al 33,9 per cento, è destinata alle Azioni Strutturali. Alle Spese Amministrative, invece, è destinato il 6 per cento delle Risorse.

Sezione II: Partecipazione dell'Italia al Bilancio dell'Unione europea
per l'esercizio 2004

La dotazione complessiva di bilancio, per la parte afferente alle entrate è, nella quasi totalità, costituita dalle Risorse Proprie.

Al fine di valutare l'entità dell'apporto del nostro Paese al Bilancio comunitario a titolo di Risorse Proprie, la tabella 3 riporta i dati relativi alla previsione definitiva di tali risorse, a carico dell'Italia, per l'anno 2004. La quota di contribuzione italiana è di 13.358,00 milioni di euro, pari al 14,1 per cento. Per la Risorsa IVA, l'elevata quota parte, pari al 20,3 per cento, è dovuta al fatto che oltre all'importo derivante dall'applicazione dell'aliquota uniforme, si versa anche l'importo derivante dalla Correzione Britannica.

| Tabella n. 3 | | | | | | | |
|--|------------------------|------------------|---------------------|-----------------------|-------------|--|----------------|
| Risorse Proprie U.E. : previsioni definitive 2004 | | | | | | | |
| <i>in milioni di Euro</i> | | | | | | | |
| Risorse Proprie | Bilancio di previsione | | Bilancio definitivo | | | Variazioni Bilanci Rettificativi n. 1-10 | |
| | U.E. | Quota Italia** | U.E. (A) | Quota Italia** (B) | % | U.E. | Quota Italia** |
| Contributi zucchero* | 360,00 | 24,00 | 417,00 | 9,00 | 2,2 | 57,00 | -15,00 |
| Dazi agricoli * | 839,00 | 52,00 | 1.326,00 | 78,00 | 5,9 | 487,00 | 26,00 |
| Dazi doganali * | 9.850,00 | 984,00 | 10.664,00 | 1.107,00 | 10,4 | 814,00 | 123,00 |
| I.V.A. | 13.319,00 | 2.556,00 | 13.580,00 | 2.756,00 | 20,3 | 261,00 | 200,00 |
| P.N.L. | 69.445,00 | 9.832,00 | 69.010,00 | 9.408,00 | 13,6 | -435,00 | -424,00 |
| Totale Generale | 93.813,00 | 13.448,00 | 94.997,00 | 13.358,00 | 14,1 | 1.184,00 | -90,00 |

* I dati sono al netto del 25% a titolo di rimborso delle spese di riscossione

** I dati sono comprensivi della Correzione al Regno Unito.

La Tabella 4 evidenzia, per ciascuna Risorsa, i dati relativi ai versamenti disposti dal Ministero dell'Economia e delle Finanze, confrontati con le previsioni definitive di bilancio. Il totale dei versamenti effettuati in favore della Comunità risulta pari a circa 13.040,00 milioni di euro, mostrando uno scostamento negativo rispetto a circa 13.358,00 milioni di euro delle previsioni definitive. Tale differenza è dovuta a diversi fattori di cui alcuni ricorrenti, quali l'effettivo gettito delle R.P.T. ed i conguagli e rimborsi sull'IVA, sul PNL e sulla Correzione Britannica relativi agli anni precedenti, ed altri occasionali. In merito a tali ultimi fattori, nel 2004, si è verificato un aumento della base imponibile IVA, rispetto alle previsioni, di oltre 400 milioni di euro dovuto al condono fiscale. Inoltre, l'approvazione dei Bilanci Rettificativi n. 6-7/2003, avvenuta il 18/12/2003, che prevedevano, per l'Italia, un rimborso in quota PNL di euro 684.503.708,00 ha comportato un minor versamento di contributi, pari a tale somma, solo nel pagamento di gennaio 2004.

Tabella 4
Italia – Risorse proprie U.E. 2004
Raffronto tra previsioni e versamenti dell'Italia
in Euro

| Risorse Proprie | Previsioni definitive (*) (A) | Versamenti | | Differenze (B - A) | |
|------------------------------|----------------------------------|--------------------------|-----------------|------------------------|--------------|
| | | in valore assoluto (B) | in % sul totale | in valore assoluto | in % |
| Contributi zucchero (**) | 9.268.668,00 | 9.335.170,25 | 0,07 | 66.502,25 | 0,71 |
| Dazi agricoli (**) | 78.374.494,00 | 103.592.670,05 | 0,79 | 25.218.176,05 | 24,34 |
| Dazi doganali (**) | 1.106.736.689,00 | 1.129.018.218,21 | 8,66 | 22.281.529,21 | 1,97 |
| Sub-totale R.P.T.(**) | 1.194.379.851,00 | 1.241.946.058,51 | 9,52 | 47.566.207,51 | 3,83 |
| I.V.A. (***) | 2.755.655.000,00 | 3.169.508.889,57 | 24,31 | 413.853.889,57 | 13,06 |
| P.N.L.(***) | 9.408.166.370,00 | 8.628.405.041,40 | 66,17 | -779.761.328,60 | -9,04 |
| Totale Generale(****) | 13.358.201.221,00 | 13.039.859.989,48 | 100,00 | -318.341.231,52 | -2,44 |

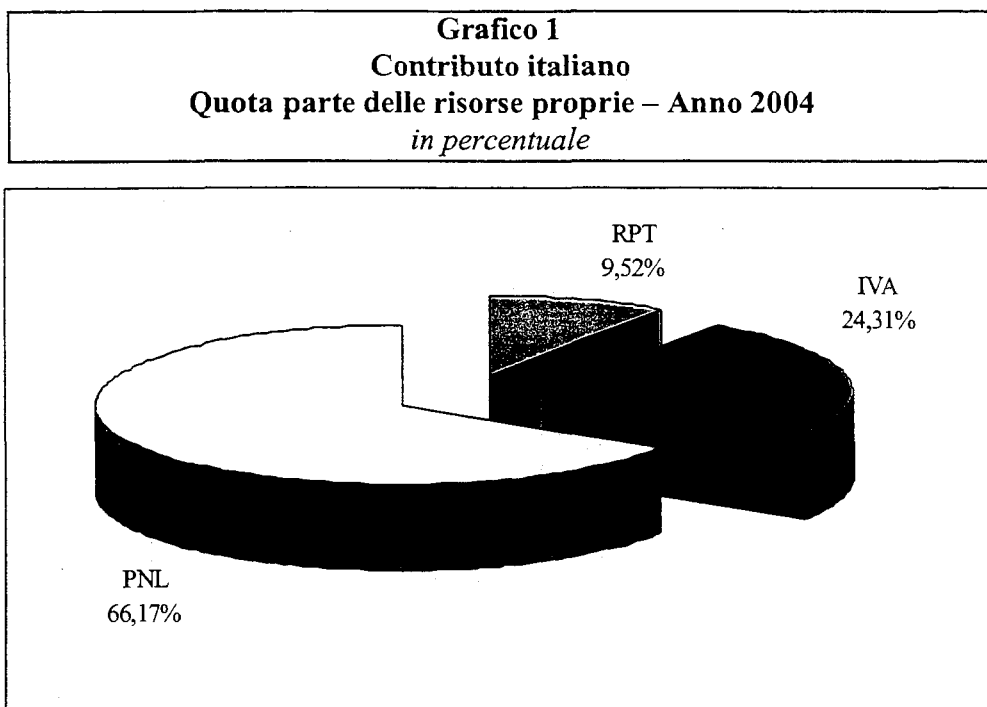
(*) Fonte: Bilancio generale della Comunità Europea 2004 (compresi Bilanci Rettificativi n. 1-10/2004).

(**) Gli importi dei versamenti sono espressi al netto del 25% per rimborso delle spese di riscossione.

(***) I dati sono comprensivi della Correzione al Regno Unito.

(****) Lo scostamento tra il totale delle previsioni definitive ed il totale degli effettivi versamenti è dovuto: 1) al maggior gettito effettivo delle R.P.T.; 2) a conguagli relativi ad anni precedenti su IVA, PNL e Correzione U.K.. In particolare nel 2004, per effetto del condono fiscale, si è determinato un aumento della base imponibile IVA, rispetto alle previsioni, di oltre 400 milioni di euro; 3) a riserve di bilancio di cui non è stato richiesto il versamento; 4) all'approvazione dei Bilanci Rettificativi n. 6-7 avvenuta il 18/12/2003, i quali prevedevano, per l'Italia, un rimborso in quota PNL di euro 684.503.708 recuperata nel versamento di gennaio 2004.

La quota parte di ciascuna risorsa nella partecipazione italiana al finanziamento del Bilancio comunitario è illustrata nel grafico 1.



La parte più consistente dei contributi proviene dal PNL, che assorbe il 66,17 per cento, un peso rilevante è mantenuto dalla Risorsa IVA, attestatasi al 24,31 per cento, mentre le Risorse Proprie Tradizionali ammontano al 9,52 per cento.

Nella tabella 5, sono stati raffrontati i versamenti al Bilancio U.E. del 2004 con quelli del 2003. Da tale raffronto è emerso un incremento di circa 600 milioni di euro pari al 4,76 per cento, dovuto, principalmente, all'aumento delle spese di bilancio derivanti dall'Allargamento. Per quanto riguarda la Risorsa IVA, nonostante l'incremento della base imponibile dovuto al condono fiscale, si è registrata una diminuzione del 12,53 per cento a causa della riduzione dell'aliquota massima dallo 0,75 per cento del 2003 allo 0,50 per cento del 2004 (Decisione sulle Risorse Proprie 597/2000).

Tabella n. 5
Risorse proprie U.E. : Raffronto versamenti 2003-2004 dell'Italia
in Euro

| Risorse proprie | Versamenti 2003 | | Versamenti 2004 | | Differenza B-A | |
|--------------------------|--------------------------|--------------------------|-----------------------|-------------|----------------|--|
| | A | B | in v.a. | in % | | |
| Contributi zucchero (*) | 33.015.144,53 | 9.335.170,25 | -23.679.974,28 | -253,66 | | |
| Dazi agricoli (*) | 75.540.441,75 | 103.592.670,05 | 31.052.228,30 | 29,28 | | |
| Dazi doganali (*) | 1.017.384.244,75 | 1.129.018.218,21 | 111.633.973,76 | 9,89 | | |
| Sub-totale R.P.T. | 1.122.939.830,73 | 1.241.946.058,51 | 119.006.227,78 | 9,58 | | |
| I.V.A. (**) | 3.566.706.754,21 | 3.169.508.889,57 | -397.197.864,64 | -12,53 | | |
| P.N.L. (**) | 7.758.023.849,38 | 8.628.405.041,40 | 870.381.192,02 | 10,09 | | |
| Totale Generale | 12.447.670.434,32 | 13.039.859.989,48 | 592.189.555,16 | 4,76 | | |

(*) Gli importi dei versamenti sono espressi al netto del 25% per rimborso delle spese di riscossione.

(**) I dati sono comprensivi della Correzione al Regno Unito.

Infine, si attira l'attenzione sui dati esposti nella Tabella 6, nella quale si riporta l'articolazione mensile dei versamenti effettuati dall'Italia per ciascuna Risorsa. L'andamento di tali versamenti è stato determinato, nei primi mesi dell'anno, dalle esigenze di tesoreria della Comunità legate soprattutto ai pagamenti a favore del Feoga che hanno richiesto, come di consueto, alcuni anticipi nei versamenti dei contributi IVA e PNL.

Tabella n. 6
Risorse proprie U.E.
Versamenti mensili dell'Italia nel 2004
in Euro

| Mese | Zucchero (*) | Dazi agricoli (*) | Dazi doganali (*) | Totale R.P.T. | I.V.A. (**) | P.N.L. (**) | Totale risorse proprie |
|------------------------|---------------------|-----------------------|-------------------------|-------------------------|-------------------------|-------------------------|--------------------------|
| Gennaio | 0,00 | 8.044.027,42 | 74.852.851,56 | 82.896.878,98 | 487.710.459,98 | 1.191.582.540,36 | 1.762.189.879,32 |
| Febbraio | 0,00 | 7.006.098,12 | 81.494.738,92 | 88.500.837,04 | 230.011.920,00 | 868.108.996,46 | 1.186.621.753,50 |
| Marzo | 0,00 | 8.628.543,89 | 92.948.717,31 | 101.577.261,20 | 163.989.980,00 | 626.941.280,28 | 892.508.521,48 |
| Aprile | 0,00 | 8.861.743,56 | 91.857.124,52 | 100.718.868,08 | 106.486.999,99 | 407.168.336,86 | 614.374.204,93 |
| Maggio | 0,00 | 10.038.336,71 | 99.262.291,86 | 109.300.628,57 | 195.936.080,01 | 776.409.449,72 | 1.081.646.158,30 |
| Giugno | 4.572.904,00 | 12.116.233,37 | 96.748.154,97 | 113.437.292,33 | 195.936.080,01 | 777.752.067,72 | 1.087.125.440,06 |
| Luglio | 0,00 | 8.822.109,93 | 93.857.703,89 | 102.679.813,82 | 195.936.080,01 | 777.752.067,72 | 1.076.367.961,55 |
| Agosto | 0,00 | 9.909.740,90 | 103.525.887,11 | 113.435.628,01 | 195.936.080,01 | 777.752.067,72 | 1.087.123.775,74 |
| Settembre | 0,00 | 6.896.708,61 | 110.853.330,49 | 117.750.039,10 | 195.936.080,01 | 802.303.813,43 | 1.115.989.932,54 |
| Ottobre | 0,00 | 8.451.737,45 | 87.496.025,65 | 95.947.763,10 | 257.932.423,27 | 540.155.122,37 | 894.035.308,74 |
| Novembre | 0,00 | 7.381.367,61 | 106.575.324,00 | 113.956.691,61 | 257.932.423,29 | 544.795.763,95 | 916.684.878,85 |
| Dicembre | 4.762.266,25 | 7.436.022,48 | 89.546.067,95 | 101.744.356,68 | 685.764.282,99 | 537.683.534,81 | 1.325.192.174,48 |
| Totale generale | 9.335.170,25 | 103.592.670,05 | 1.129.018.218,21 | 1.241.946.058,51 | 3.169.508.889,57 | 8.628.405.041,40 | 13.039.859.989,48 |

(*) Gli importi dei versamenti sono espressi al netto del 25% per rimborso delle spese di riscossione

(**) I dati sono comprensivi della correzione per il Regno Unito.

Sezione III: Contribuzione dell'Unione europea in favore dell'Italia

Ai fini del raggiungimento di una più vasta integrazione economica e sociale tra i Paesi membri, l'Unione europea pone in essere politiche comuni inerenti ai vari settori (politica regionale, politica sociale, politica agricola comune, politica dei trasporti, ecc.).

Nel perseguimento di tali politiche, l'Unione si avvale di appositi strumenti finanziari attraverso i quali destina ingenti risorse in favore degli Stati membri, in vista della realizzazione di interventi finalizzati alla progressiva riduzione dei divari socio - economici tuttora esistenti a livello europeo.

I principali strumenti finanziari utilizzabili per le anzidette finalità sono costituiti dal FEOGA – Garanzia e dai Fondi strutturali:

- Fondo Europeo di Orientamento e Garanzia Agricolo (F.E.O.G.A.), distinto nella Sezione “Orientamento”, che finanzia le azioni di miglioramento delle strutture agricole e nella Sezione “Garanzia” che interviene sul sostegno dei prodotti agricoli e del reddito degli agricoltori;
- Fondo Europeo di Sviluppo Regionale (F.E.S.R.), che sovvenziona tutti gli interventi che rientrano nell'ambito della politica regionale e delle altre politiche comunitarie, localizzate nelle regioni in ritardo o in aree in declino;
- Fondo Sociale Europeo (F.S.E.), relativo alla politica sociale e dell'occupazione, che finanzia interventi di formazione professionale mirati alla salvaguardia dei posti di lavoro ed

all'adeguamento dell'offerta di lavoro all'evoluzione del mercato;

- Strumento Finanziario di Orientamento della Pesca (S.F.O.P.), introdotto con il Regolamento CEE n. 2080/93 al fine di razionalizzare le azioni strutturali nei settori della pesca e dell'acquacoltura e della trasformazione e commercializzazione dei relativi prodotti;
- Fondo di Coesione, la cui istituzione - prevista dall'articolo 161 del Trattato (ex 130D) che istituisce la Comunità Europea e di cui beneficiano soltanto Spagna, Grecia, Irlanda e Portogallo - mira all'erogazione di contributi a progetti in materia di ambiente e di reti transeuropee nel settore delle infrastrutture di trasporto.

Trattasi di strumenti a carattere polivalente che vengono in concreto attivati nell'ambito di programmi di sviluppo plurisettoriali, definiti in compartecipazione tra autorità comunitarie e nazionali.

Tra le politiche perseguite dall'Unione, quella agricola (PAC) ha tradizionalmente assorbito le quote di stanziamento più consistenti, anche se negli ultimi anni si è assistito ad un certo ridimensionamento, a vantaggio delle altre politiche strutturali.

La PAC si articola in due distinte linee di azione: da un lato tende ad incidere sulle strutture agricole, favorendo l'utilizzo delle nuove tecnologie e l'impiego ottimale dei fattori produttivi; dall'altro, opera per il sostegno dei mercati, al fine di garantire un livello stabile e remunerativo dei prezzi, nonché migliori condizioni di vita della popolazione agricola.

Per quanto attiene alle altre politiche socio - strutturali, il Regolamento CEE n. 2052/88 - come modificato dal Regolamento CEE 2081/93 – ha indirizzato l'azione dell'Unione europea verso il perseguimento dei seguenti cinque obiettivi prioritari per i periodi di programmazione 1989-1993 e 1994-1999:

- obiettivo 1, promuovere lo sviluppo e l'adeguamento strutturale delle regioni il cui sviluppo è in ritardo;
- obiettivo 2, intervenire nelle regioni o parti di esse (compresi i bacini di occupazione e le comunità urbane) gravemente colpite da declino industriale;
- obiettivo 3, lottare contro la disoccupazione di lunga durata e facilitare l'inserimento professionale dei giovani e l'integrazione delle persone minacciate di esclusione dal mercato del lavoro;
- obiettivo 4, agevolare l'adattamento dei lavoratori ai mutamenti industriali ed all'evoluzione dei sistemi di produzione;
- obiettivo 5a, accelerare l'adeguamento delle strutture agrarie e della pesca nell'ambito della riforma della politica agricola comune;
- obiettivo 5b, agevolare lo sviluppo e l'adeguamento strutturale delle zone rurali.

Ai fini del raggiungimento di tali obiettivi, la norma prevedeva l'attivazione di un particolare sistema di programmazione economico-finanziaria, concretizzatosi nella definizione:

- di piani di sviluppo contenenti le linee generali di intervento, piani successivamente sottoposti alla valutazione della Commissione dell'Unione europea;
- di "Quadri comunitari di sostegno" (Q.C.S.) - approvati dalla Commissione sulla base di un negoziato con le autorità nazionali - che costituiscono la cornice programmatica di riferimento, in termini di volumi finanziari attivabili e "assi prioritari" di intervento;
- di strumenti operativi di intervento (programmi operativi, sovvenzioni globali, grandi progetti e regimi di aiuto) in cui sono individuate le misure specifiche da realizzare a fronte dei finanziamenti comunitari e nazionali attivabili;
- di Documenti Unici di Programmazione (DOCUP), introdotti dalla modifica della normativa sui Fondi strutturali del 1993 che riuniscono, in un unico documento, il livello programmatico del Q.C.S. con quello più operativo.

Per il nuovo periodo di programmazione 2000-2006, in base al Regolamento n. 1260/99 gli obiettivi prioritari di sviluppo si sono ridotti a 3:

- obiettivo 1, per la promozione, lo sviluppo e l'adeguamento strutturale delle regioni il cui sviluppo è in ritardo;

- obiettivo 2 per la riconversione economica e sociale delle zone con problemi strutturali;
- obiettivo 3 per l'adattamento e l'ammodernamento delle politiche e dei sistemi di istruzione, formazione e occupazione.

Anche per questa fase sono previste forme di intervento analoghe a quelle citate per il ciclo 1994/99; sono previsti inoltre altri strumenti di programmazione come i Piani di Sviluppo Rurale, per la realizzazione di azioni cofinanziate dal Feoga sezione Garanzia e le Azioni Innovative a carattere regionale.

In attuazione del complesso degli interventi di politica comunitaria, sono pervenuti in Italia, nel corso dell'esercizio 2004, contributi per l'importo di 9.669,26 milioni di euro.

La Tabella 7 riporta i dati relativi a tali accreditati, distintamente per fonte finanziaria di riferimento.

Tabella n. 7
Somme accreditate dall'Unione Europea all'Italia
Anno 2004
Distribuzione degli accrediti per fonte di finanziamento
in Euro

| Fondi | Importi | Percentuale | 2004/2003 % |
|------------------------------------|-------------------------|--------------------|------------------------|
| <u>FEOGA – Garanzia</u> | | | |
| Anticipi | 5.004.937.735,80 | 51,76 | -6,85 |
| Importi compensativi monetari | 713.553,00 | 0,01 | - |
| Prelievi corresponsabilità cereali | - | - | - |
| Prelievi corrisp. latte | - | - | - |
| Prelievi suppl. vaccino | - | - | - |
| Importi compensativi adesione | 99.876,00 | 0,00 | 9.406,02 |
| sub totale | 5.005.751.164,80 | 51,59 | -6,90 |
| FESR | 2.236.988.483,51 | 23,05 | -26,23 |
| FSE | 1.755.154.489,06 | 18,09 | 59,65 |
| FEOGA – Orientamento | 543.925.289,79 | 5,61 | -7,54 |
| SFOP – Fondo Pesca | 33.011.158,22 | 0,34 | 143,96 |
| Altri proventi e contributo CECA | 94.427.260,96 | 0,97 | 71,38 |
| Totale | 9.669.257.846,34 | 99,65 | -4,88 |
| Rimborsi e restituzioni | 20.385.901,06 | 0,21 | 25,49 |
| Storni e regolaz. contabili | 13.229.378,11 | 0,14 | 853,32 |
| Totale Generale | 9.702.873.125,51 | 100,00 | -4,82 |

Le risorse accreditate al nostro Paese nel corso del 2004 (pari a 9.702.873.125,51 euro), sono affluite per euro 4.697.121.960,71 al conto corrente di tesoreria n. 23211 e per euro 5.005.751.164,80 al conto corrente di tesoreria n. 23205 e registrano una diminuzione del 4,82 per cento rispetto a quelle pervenute nell'anno 2003.

Dal confronto con gli accrediti del 2003 si può notare un generale decremento degli introiti su tutti i Fondi ad eccezione del FSE e dello Sfop/Fondo Pesca, i cui valori risultano aumentati nel 2004, rispettivamente, del 59,65 per cento e del 143,96 per cento. I maggiori decrementi sono stati registrati, in particolare, a scapito del Fesr (-26,23%) e del Feoga Orientamento (-7,54%). La situazione può essere così riassunta:

- ❖ FESR: -26,23 per cento
- ❖ FSE: + 59,65 per cento
- ❖ Feoga-O: -7,54 per cento
- ❖ Sfop/Fondo Pesca : +143,96 per cento
- ❖ Feoga-garanzia: -6,90 per cento
- ❖ Altri proventi e contributo CECA: +71,38

Sembra anche interessante mettere a confronto le entrate dei diversi periodi di programmazione ed osservare come varia la percentuale da un anno all'altro.

| Accrediti | Totale 2003 | Totale 2004 | Variazione % |
|-----------------------------|--------------------------|-------------------------|--------------|
| P.A.C. (Mercati) | 5.376.981.980,53 | 5.005.751.164,80 | -6,90 |
| Progr. 1989-1993 | 65.838.911,08 | 1.465.231,47 | -97,77 |
| Progr. 1994-1999 | 967.756.009,43 | 595.233.914,51 | -38,49 |
| Progr. 2000-2006 | 3.670.807.398,70 | 3.867.523.541,05 | 5,36 |
| Altri Interventi | 84.384.402,63 | 199.283.994,51 | 136,16 |
| Totale | 10.165.768.702,37 | 9.669.257.846,34 | -4,88 |
| Rimborsi e restituzioni | 27.361.003,20 | 20.385.901,06 | -25,49 |
| Storni e regolaz. contabili | 1.387.711,68 | 13.229.378,11 | 853,32 |
| Totale Generale | 10.194.517.417,25 | 9.702.873.125,51 | -4,82 |

Anche nel 2004, come già nel 2003, i valori più alti sono stati registrati ovviamente dalla programmazione in corso, 2000/06, con il 5,36 per cento di incremento sugli accrediti rispetto all'anno precedente. Le entrate a beneficio degli Interventi della programmazione 1994/99, subiscono invece una variazione negativa pari al 38,49 per cento.

Al contrario, l' aumento di maggiore rilievo è stato registrato negli accrediti erogati a favore dei Programmi non rientranti nei cicli programmatori. È importante rilevare che nel corso del 2004, come già nel 2003, si sia rilevata una riduzione delle entrate a sostegno della PAC che aveva, negli anni passati, sempre fatto registrare degli accrediti cospicui e in aumento.

A conclusione dell'esercizio 2004, la parte più importante degli accrediti effettuati dall'U.E. risulta in favore delle azioni cofinanziate dal FEOGA-Garanzia che con 5.005,75 milioni di euro, rappresenta circa il 52 per cento circa delle entrate totali.

Le restanti risorse affluite in Italia nell'anno 2004 riguardano:

- 2.236,99 milioni di euro, gli interventi cofinanziati dal FESR nel contesto delle tre fasi di programmazione;
- 1.755,15 milioni di euro, le iniziative di formazione professionale cofinanziate dal FSE;
- 543,92 milioni di euro, i contributi del FEOGA - Orientamento in favore dello sviluppo nel settore agricolo;
- 33,01 milioni di euro, i contributi dello SFOP affluiti al settore pesca;

- 94,43 milioni di euro, riguardanti iniziative cofinanziate dall'Unione europea a valere su particolari linee di bilancio.

La Tabella 8 riporta i dati relativi a tali accreditati, evidenziando, per ogni obiettivo prioritario di sviluppo, il concorso delle diverse fonti finanziarie.

Tabella n. 8
Somme accreditate dall'Unione Europea all'Italia
Anno 2004
Distribuzione degli accreditati per fonte di finanziamento ed obiettivo
in Euro

| Accreditati | Fondi strutturali | | | Feoga Garanzia | Altre linee | Totale | % |
|-----------------------------|-------------------------|-------------------------|-----------------------|----------------------|-------------------------|-------------------------|---------------|
| | Fesr | Fse | Feoga-O | | | | |
| P.A.C. | | | | 5.005.751.164,80 | | 5.005.751.164,80 | 51,77 |
| Programmazione 1989-93 | - | - | 1.465.231,47 | - | - | 1.465.231,47 | 0,02 |
| Obiettivo 1 | - | - | - | - | - | - | - |
| Obiettivo 2 | - | - | - | - | - | - | - |
| Obiettivi 3 e 4 | - | - | - | - | - | - | - |
| Obiettivo 5a | - | - | 1.465.231,47 | - | - | 1.465.231,47 | 0,02 |
| Obiettivo 5b | - | - | - | - | - | - | - |
| Altre linee | - | - | - | - | - | - | - |
| Programmazione 1994-99 | 121.525.059,66 | 286.724.296,59 | 87.206.761,66 | - | - | 495.456.117,91 | 5,11 |
| Obiettivo 1 | 78.523.390,78 | 181.819.530,55 | 39.383.193,87 | - | - | 299.726.115,20 | 3,09 |
| Obiettivo 2 | 28.422.893,12 | 35.894.315,00 | - | - | - | 64.317.208,12 | 0,66 |
| Obiettivo 3 e 4 | - | 45.249.072,20 | - | - | - | 45.249.072,20 | 0,47 |
| Obiettivo 5a | - | - | 8.589.837,20 | - | - | 8.589.837,20 | 0,09 |
| Obiettivo 5b | 14.578.775,76 | 23.761.378,84 | 39.233.730,59 | - | - | 77.573.885,19 | 0,80 |
| Programmazione 2000-06 | 1.915.052.831,21 | 1.358.015.752,61 | 418.894.142,00 | 23.652.997,71 | - | 3.715.615.723,53 | 38,29 |
| Obiettivo 1 | 1.561.492.809,55 | 600.947.000,75 | 418.894.142,00 | 23.652.997,71 | - | 2.604.986.950,01 | 26,85 |
| Obiettivo 2 | 353.560.021,66 | - | - | - | - | 353.560.021,66 | 3,64 |
| Obiettivo 3 | - | 757.068.751,86 | - | - | - | 757.068.751,86 | 7,80 |
| Altri interventi | 200.410.592,64 | 110.414.439,86 | 36.359.154,66 | 9.358.160,51 | - | 450.969.608,63 | 4,65 |
| Rimborsi e restit. varie | | | | | | 20.385.901,06 | 0,21 |
| Storni e regolaz. contabili | | | | | | 13.229.378,11 | 0,13 |
| Totale Generale | 2.236.988.483,51 | 1.755.154.489,06 | 543.925.289,79 | 33.011.158,22 | 5.005.751.164,80 | 9.702.873.125,51 | 100,00 |

Per ciascuna delle voci esposte nella tabella 8, si forniscono, qui di seguito, specifici elementi di dettaglio.

FONDO EUROPEO DI ORIENTAMENTO E GARANZIA

SEZIONE GARANZIA

Il bilancio dell'Unione Europea (Sezione III - titolo 05) finanzia, con gli stanziamenti previsti per il Fondo Europeo di Orientamento e Garanzia - Sezione Garanzia, le spese sostenute dagli Stati membri per l'attuazione della Politica Agricola Comune.

Tali spese, che da sole assorbono oltre il 40% del bilancio comunitario, consistono prevalentemente in:

1. interventi destinati alla regolarizzazione dei mercati agricoli, distinti in interventi di prima categoria (aiuti, sovvenzioni e premi concessi agli agricoltori) e in interventi di seconda categoria (ammassi ecc.);
2. restituzioni all'esportazione dei prodotti agricoli verso Paesi terzi;
3. interventi per lo sviluppo rurale.

Le risorse finanziarie occorrenti per i pagamenti sono accreditate, su ordine della Commissione, sul conto corrente di tesoreria n. 23205, istituito presso la Tesoreria Centrale dello Stato ed intestato al "Ministero del Tesoro - FEOGA Sezione Garanzia", per essere poi assegnate mensilmente, previa indicazione dell'Agenzia per le Erogazioni in Agricoltura - Organismo di coordinamento, agli organismi pagatori incaricati dell'attuazione dei predetti interventi.

In Italia, nel corso del 2004, hanno operato i seguenti organismi pagatori:

l'Agenzia per le Erogazioni in Agricoltura – AGEA;

l'Agenzia delle Dogane - Servizio Autonomo Interventi nel Settore Agricolo - SAISA;

l'Ente Nazionale Risi;

la Regione Lombardia - Organismo Pagatore Regionale per gli Interventi FEOGA Garanzia;

l'Agenzia Regionale per le Erogazioni in Agricoltura per l'Emilia Romagna – AGREA;

l'Agenzia veneta per i pagamenti in agricoltura – AVEPA;

l'Agenzia Regionale Toscana Erogazioni Agricoltura – ARTEA.

I sopra citati organismi, svolgono la loro funzione sulla base di un formale atto di riconoscimento del Ministero delle Politiche Agricole e Forestali, ai sensi del Regolamento CE n.1663/95 della Commissione del 7 luglio 1995 e successive modificazioni ed integrazioni.

Nella pagina successiva, la Tabella 9 riporta i dati relativi alla ripartizione delle risorse finanziarie dell'Unione Europea trasferite agli organismi pagatori nel corso dell'esercizio finanziario 2004, con evidenziazione delle variazioni percentuali intervenute rispetto al 2003.

Tabella n. 9
Assegnazioni Feoga Garanzia agli Organismi Pagatori
(Anno 2004)
in Euro

| Organismi pagatori | Importi totali anno 2004 | Importi totali anno 2003 | Variazioni % rispetto al 2003 |
|---------------------------------|-----------------------------|-----------------------------|-------------------------------------|
| AGEA | 1.750.000.000,00 | 2.907.000.000,00 | -39,80 |
| Ente Nazionale Risi | 247.500.000,00 | 114.000.000,00 | 117,11 |
| Agenzia delle Dogane – SAISA | 149.001.050,66 | 285.000.000,00 | -47,72 |
| Regione Lombardia – OPR | 177.000.000,00 | 52.400.000,00 | 237,79 |
| Regione Veneto – AVEPA | 242.720.000,00 | 118.664.000,00 | 104,54 |
| Regione E. Romagna – AGREA | 246.000.000,00 | 62.800.000,00 | 291,72 |
| Regione Toscana – ARTEA | 110.500.000,00 | 27.700.000,00 | 298,92 |
| TOTALE | 2.922.721.050,66 | 3.567.564.000,00 | -18,08 |

Come è possibile vedere, raffrontando i dati della tabella n. 9, le sole assegnazioni del Feoga Garanzia agli organismi pagatori sono passate dai 3.567.564.000,00 di euro del 2003 ai 2.922.721.050,66 di euro del 2004, con un decremento di risorse assegnate che si attesta intorno al 18 per cento.

Questa minore assegnazione di risorse finanziarie riguarda l'AGEA e l'Agenzia delle dogane, alle quali gli importi assegnati vengono pressoché dimezzati rispetto all'anno passato.

Un notevole aumento di risorse si registra invece nei trasferimenti all'Ente Nazionale Risi, con 247,5 milioni di euro (+117,11% rispetto al 2003), dovuto essenzialmente al considerevole incremento verificatosi nei pagamenti PAC per l'aiuto all'ettaro.

Anche gli organismi pagatori regionali hanno visto incrementate le risorse loro assegnate, rispettivamente: +237,79% la Regione Lombardia, +104,54% il Veneto, +291,72% l'Emilia Romagna e + 298,92% la Toscana.

L'incremento rilevante della spesa sostenuta da tutti gli organismi pagatori regionali è da ascrivere ad un progressivo allargamento delle funzioni proprie degli organismi pagatori, quale quella di effettuare i pagamenti in maniera diretta.

Diversamente dall'anno scorso, quest'anno per tutti gli organismi pagatori le assegnazioni ricevute dal Feoga Garanzia non sono state sufficienti a pagare le spese agricole previste dalla Politica Agricola Comune.

Infatti, sia gli organismi pagatori nazionali (AGEA, Agenzia delle Dogane ed Ente Nazionale Risi), sia quelli regionali hanno dovuto richiedere al Ministero dell'Economia e delle Finanze anticipazioni di Tesoreria (articolo 5, comma 5, del Decreto Legislativo del 27.5.1999, n. 165) per complessivi 2.314.000.000,00 euro, di cui: 1.665.000.000,00 sono stati trasferiti ad AGEA, 10.000.000,00 all'Agenzia delle Dogane, 5.000.000,00 all'Ente Nazionale Risi, 245.000.000,00 alla Regione Lombardia, 150.000.000,00 alla Regione Veneto, 149.000.000,00 alla Regione Emilia Romagna e 90.000.000,00 alla Regione Toscana.

Le anticipazioni concesse, si sono rese necessarie al fine di assicurare il regolare pagamento degli aiuti, premi e contributi nel settore dei seminativi, della produzione di olio d'oliva, dell'ortofrutta, nel settore vitivinicolo, nonché per le misure di intervento previste nel settore lattiero-caseario e zootecnico, tabacco e per lo sviluppo rurale.

Nella tabella 10, vengono riportate le assegnazioni complessive ricevute dagli organismi pagatori, a valere sulle risorse assegnate dal Feoga Garanzia e su quelle assegnate con le disponibilità finanziarie derivanti dalle anticipazioni di tesoreria.

Tabella n. 10
Assegnazioni complessive agli Organismi Pagatori
Anno 2004
In Euro

| Organismi pagatori | Feoga Garanzia | Anticipazioni di tesoreria | Totale |
|---|-------------------------|----------------------------|-------------------------|
| AGEA | 1.750.000.000,00 | 1.665.000.000,00 | 3.415.000.000,00 |
| Ente Nazionale Risi | 247.500.000,00 | 5.000.000,00 | 252.500.000,00 |
| Agenzia delle Dogane SAISA | 149.001.050,66 | 10.000.000,00 | 159.001.050,66 |
| Regione Lombardia Organismo Pagatore Regionale | 177.000.000,00 | 245.000.000,00 | 422.000.000,00 |
| Regione Veneto AVEPA | 242.720.000,00 | 150.000.000,00 | 392.720.000,00 |
| Regione E. Romagna AGREA | 246.000.000,00 | 149.000.000,00 | 395.000.000,00 |
| Regione Toscana ARTEA | 110.500.000,00 | 90.000.000,00 | 200.500.000,00 |
| TOTALE | 2.922.721.050,66 | 2.314.000.000,00 | 5.236.721.050,66 |

Movimenti finanziari del conto corrente di tesoreria n. 23205 intestato al
"Ministero del Tesoro – Feoga Garanzia".

Nell'esercizio finanziario 2004 sono state registrate entrate sul conto corrente di tesoreria n. 23205 per complessivi euro 7.493.069.619,69 così ripartiti:

| | | |
|--|-------------|-------------------------|
| 1. Anticipi mensili Feoga Garanzia | euro | 5.005.751.104,80 |
| 2. Prelievo supplementare latte vacca | euro | 0,00 |
| 3. Altro (giacenza iniziale, ICM, ICA, ecc.) | euro | 23.131.883,89 |
| 4. Anticipazioni del Tesoro | euro | 2.314.000.000,00 |
| | | ----- |
| Totale | euro | 7.342.883.048,69 |

Le uscite del conto corrente, nel 2004 sono state, invece, pari a euro 7.457.571.050,66 di cui:

| | | |
|--------------------------------------|-------------|-------------------------|
| 1. AGEA | euro | 3.415.000.000,00 |
| 2. Ente Nazionale Risi | euro | 252.500.000,00 |
| 3. Agenzia delle Dogane – SAISA | euro | 159.001.050,66 |
| 4. Regione Lombardia - OPR | euro | 422.000.000,00 |
| 5. Regione Veneto - AVEPA | euro | 392.720.000,00 |
| 6. Regione E. Romagna - AGREA | euro | 395.000.000,00 |
| 7. Regione Toscana - ARTEA | euro | 200.500.000,00 |
| 8. Reintegri anticipazioni al Tesoro | euro | 2.220.850.000,00 |
| | | ----- |
| Totale | euro | 7.457.571.050,66 |

Pertanto, al 31 dicembre 2004 il conto corrente di tesoreria n. 23205 aveva un saldo positivo di euro 114.688.001,97.

In particolare, i soli anticipi mensili del Feoga Garanzia, comprensivi della giacenza iniziale, degli ICM, degli ICA ed altro ammontavano a euro 5.028.069.619,69.

Questi anticipi, unitamente alle anticipazioni del Tesoro concesse per euro 2.413.000.000,00, per complessivi euro 7.342.883.048,69, sono serviti: per euro 2.220.850.000,00 per reintegrare le anticipazioni concesse nel 2003 e per euro 5.236.721.050,66 per soddisfare le necessità di spesa degli Organismi pagatori.

Nella Tabella 11 per ciascun organismo pagatore e relativamente alle spese agricole finanziate dal Feoga Garanzia, si espongono:

- la giacenza iniziale dell'anno 2004;
- le somme messe a disposizione nel corso dell'anno 2004 dal FEOGA Garanzia;
- le somme relative ai recuperi effettuati e agli anticipi di tesoreria erogati nel 2004;
- la disponibilità complessiva;
- il totale dei pagamenti effettuati dal 1° gennaio al 31 dicembre 2004;
- le somme non utilizzate al termine del 2004 o eccedentarie rispetto alla disponibilità.

È importante sottolineare al riguardo che nella colonna riguardante le somme recuperate ed altri accrediti sono riportate le anticipazioni di tesoreria corrisposte agli organismi pagatori degli aiuti agricoli.

Tabella n. II
Movimenti finanziari degli Organismi Pagatori
Esercizio 2004
in Euro

| Organismi pagatori | Somme disponibili al 1.1.2004 | Somme accreditate nel corso del 2004 | Somme recuperate ed altri accrediti nell'anno 2004(*) | Disponibilità complessiva dell'anno 2004 | Spese effettuate nel corso del 2004 | Somme residue al 31.12.2004 |
|-----------------------------------|----------------------------------|---|---|---|--|--------------------------------|
| AGEA | -362.949.524,85 | 1.750.000.000,00 | 1.719.416.576,43 | 3.106.467.051,58 | 3.924.341.137,70 | -817.874.086,12 |
| Agenzia delle Dogane - SAISA | 18.950.616,32 | 149.001.050,66 | 11.743.775,56 | 179.695.442,54 | 169.424.075,79 | 10.271.366,75 |
| Ente Nazionale Risi | 13.848.661,15 | 247.500.000,00 | 5.000.000,00 | 266.348.661,15 | 266.068.812,81 | 279.848,34 |
| Regione Lombardia - OPR | 35.891.691,21 | 177.000.000,00 | 251.030.626,61 | 463.922.317,82 | 422.628.837,71 | 41.293.480,11 |
| Regione Veneto - AVEPA | 50.622.103,40 | 242.720.000,00 | 153.449.020,49 | 446.791.123,89 | 388.281.200,63 | 58.509.923,26 |
| Regione Emilia Romagna - AGREA | 24.733.958,04 | 246.000.000,00 | 150.504.791,92 | 421.238.749,96 | 339.436.621,98 | 81.802.127,98 |
| Regione Toscana - ARTEA | 12.491.826,08 | 110.500.000,00 | 91.967.610,55 | 214.959.436,63 | 160.446.251,04 | 54.513.185,59 |
| Totale Generale | -206.410.668,65 | 2.922.721.050,66 | 2.383.112.401,56 | 5.099.422.783,57 | 5.670.626.937,66 | -571.082.119,09 |

(*) Ivi comprese le anticipazioni di Tesoreria

Rendicontazione delle spese sostenute dagli Organismi pagatori

L'art.1 del decreto del Presidente della Repubblica del 30 novembre 1972. n. 853, prevede, per ciascun organismo pagatore, un'esposizione analitica dell'utilizzo delle somme accreditate dalla Commissione europea per l'attuazione della politica agricola comune (interventi a carico del FEOGA Sezione Garanzia). Di seguito, vengono rappresentate analiticamente le spese sostenute, nel corso dell'esercizio 2004, dall'AGEA, dall'Agenzia delle dogane, dall'Ente Nazionale Risi e dagli organismi pagatori delle regioni Lombardia, Veneto, Emilia Romagna e Toscana.

AGENZIA PER LE EROGAZIONI IN AGRICOLTURA

L'Agenzia per le Erogazioni in Agricoltura – AGEA - è l'organismo pagatore incaricato della gestione di parte delle azioni riguardanti la politica agricola comunitaria (PAC) - "organizzazioni di mercato".

La disponibilità complessiva per l'anno 2004 è stata pari a euro 3.106.467.051,58 ed è così determinata:

1. euro 362.949.524,85 quale saldo negativo iniziale;
2. euro 1.750.000.000,00 a titolo di accrediti del FEOGA;
3. euro 1.665.000.000,00 a titolo di anticipazioni di Tesoreria concesse per far fronte alle necessità di cassa dell'Agenzia;
4. euro 54.416.576,43 a titolo di recuperi.

Le spese sostenute da questo Organismo Pagatore si distinguono in "spese di prima categoria", consistenti in aiuti, sovvenzioni e premi agli operatori agricoli, per i quali i regolamenti comunitari fissano i relativi importi unitari, nonché in "spese di seconda categoria", riguardanti le operazioni di magazzinaggio e di commercializzazione dei prodotti (ammassi e ritiri).

A fine esercizio risulta una esposizione debitoria di euro 817.874.086,12. Si riporta di seguito la ripartizione analitica delle spese di prima e di seconda categoria:

SPESE DI I CATEGORIA

in Euro

| Spese | Importi |
|---|----------------|
| 1 OLIO DI OLIVA | |
| A) AIUTO ALLA PRODUZIONE | 736.629.161,24 |
| B) AIUTO AL CONSUMO | 1.147.270,17 |
| C) AZIONI PROMOZIONALI | 22.471.233,44 |
| 2 AIUTO ALLA PRODUZIONE DI FORAGGI | 24.202.454,50 |
| 3 SEMENTI DI BASE E CERTIFICATE | 4.360.274,03 |
| 4 CANAPA E BACI DA SETA | 4.530,84 |
| 5 ORTOFRUTTICOLO: | |
| A) COMPENSAZIONI FINANZIARIE – RITIRI | 457.143,73 |
| B) PRODUZIONE DI PRODOTTI TRASFORMATI A BASE DI FRUTTA | 406.529,67 |
| C) COMPENSAZIONI FINANZIARIE VOLTE A FAVORIRE LA TRASFORMAZIONE DI AGRUMI | 112.237.200,56 |
| D) SPESE PAGAMENTO PROGRAMMI OPERATIVI | 81.046.470,66 |
| E) AIUTI A FAVORE GRUPPI PRERICONOSCIUTI | 833.793,00 |
| F) FRUTTA A GUSCIO-AIUTI PER PIANO DI MIGLIORAMENTO | 4.129.530,85 |
| G) POMODORI DESTINATI ALLA TRASFORMAZIONE | 135.029.749,13 |
| 6 VITIVINICOLO: | |
| A) DISTILLAZIONE | 57.077.781,09 |
| B) MAGAZZINAGGIO E ARRICCHIMENTO VINO | 111.149.235,01 |
| C) STOCCAGGIO PRIVATO | 4.415.348,53 |
| D) RISTRUTTURAZIONE VIGNETI | 93.531.371,15 |
| 7 TABACCO | |
| A) PREMI | 259.700.221,86 |
| B) FONDO COMUNITARIO DI RICERCA E INFORMAZIONE | 2.164.399,55 |
| 8 LATTIERO – CASEARIO | |
| A) AMMASSO FORMAGGIO | 32.588.460,13 |
| B) LATTE SCREMATO, LATTE, LATTICELLO | 37.238.224,82 |
| C) BURRO | 5.118.889,15 |
| D) AZIONI PROMOZIONALI | 2.960.950,91 |
| 9 RESTITUZIONE ALLA PRODUZIONE DI FECOLA DI PATATE E DI AMIDO | 2.887.787,03 |
| 10 AIUTI PER INCORAGGIARE IL RITIRO DEI SEMINATIVI DALLA PRODUZIONE | 11.350.354,86 |
| 11 SPESE CONNESSE A DISTRIBUZIONI GRATUITE E AGLI INDIGENTI | 2.742.022,18 |

| Spese | Importi |
|--|----------------|
| 12 PESCA | 315.461,63 |
| 13 ZUCCHERO | 4.819.991,63 |
| 14.P.A.C. | |
| A) AIUTO PRODUTTORI DI MAIS | 83.699.681,94 |
| B) AIUTO PRODUTTORI DI CEREALI (DIVERSI MAIS) | 423.949.255,59 |
| C) AIUTO PRODUTTORI DI PISELLI FAVE, FAVETTE E LUPINI DOLCI | 9.475.904,96 |
| D) AIUTI PRODUTTORI DI SEMI DI LINO E CANAPA | 22.845,77 |
| E) AIUTO SUPPLEMENTARE PER IL FRUMENTO DURO ZONE TRADIZIONALI | 459.085.264,96 |
| F) AIUTO SUPPLEMENTARE PER IL FRUMENTO DURO ZONE NON TRADIZIONALI | 47.578,03 |
| G) RITIRO DI TERRE LEGATE AGLI AIUTI AD ETTARO | 20.401.942,03 |
| H) AIUTO PRODUTTORI GIRASOLE, SOIA, COLZA E RAVIZZONE | 28.227.116,63 |
| I) PREMIO COLTURE PROTEICHE REG. CE 1782/03 | 2.162.695,87 |
| L) PREMIO SPECIFICO ALLA QUALITA' - FRUMENTO DURO REG. CE 1782/03 | 52.049.877,93 |
| M) PREMI PER GLI OVINI | 157.226.424,50 |
| N) PREMIO SPECIALE PRODUTTORI CARNE BOVINA | 84.443.330,42 |
| O) PREMIO PER LE VACCHE NUTRICI | 117.827.712,93 |
| P) PREMIO SUPPLEMENTARE BOVINI MASCHI | 59.078.616,47 |
| Q) PREMIO ESTENSIVIZZAZIONE BOVINI MASCHI | 23.700.750,14 |
| R) AIUTI AI LEGUMI DA GRANELLA | 5.940.898,83 |
| S) INTERVENTI PER CARNI SUINE | 3.234.732,33 |
| T) PREMI PER L'ABBATTIMENTO | 116.373.515,33 |
| U) PREMIO PRODUTTORI SETTORE LATTIERO CASEARIO REG. 1782/03 | 37.587.425,84 |
| 15 MIGLIORAMENTO DELLA PRODUZIONE E COMMERCIALIZZAZIONE DEL MIELE REG. 1221/97 | 1.761.828,34 |
| 16 AIUTI AGRIMONETARI | 217.632,38 |
| 17 SVILUPPO RURALE (QUOTA COMUNITARIA) | |
| A) INVESTIMENTI NELLE AZIENDE AGRICOLE | 42.651.920,00 |
| B) INSEDIAMENTO GIOVANI AGRICOLTORI | 25.273.586,91 |
| C) FORMAZIONE | 1.186.130,85 |
| D) PREPENSIONAMENTO | 1.400.103,96 |
| E) PRE-RITIRO - VECCHIO REGIME REG. 2079/92 | 832.646,42 |
| F) INDENNITA' COMPENSATIVA ZONE SVANTAGGIATE | 45.530.030,53 |
| G) MISURE AGROAMBIENTALI | 147.343.714,32 |
| H) AGROAMBIENTE - VECCHIO REGIME REG 2078/92 | 61.857.360,54 |
| I) MIGLIORAMENTO TRASFORMAZIONE E COMMERCIALIZZAZIONE | 29.960.626,79 |
| L) IMBOSCHIMENTO SUPERFICI AGRICOLE | 13.582.867,86 |
| M) ALTRE MISURE FORESTALI | 8.992.955,84 |
| N) RIMBOSCHIMENTO - VECCHIO REGIME REG. 2080/92 | 30.461.144,82 |

| Spese | Importi |
|---|-------------------------|
| O) PROMOZIONE DELL'ADEGUAMENTO E DELLO SVILUPPO DELLE ZONE RURALI | 31.048.594,32 |
| P) VECCHIO REGIME PRECEDENTE AL 1992 | 400.463,15 |
| Q) VALUTAZIONE | 701.718,17 |
| R) MISURE TRANSITORIE | 855.565,74 |
| 18 PROMOZIONE MERCATO INTERNO | 3.570.377,84 |
| 19 PROMOZIONE PAESI TERZI | 1.315.956,31 |
| 20 REGIME SEMPLIFICATO | 3.393.346,00 |
| Totale spese di I categoria (A) | 3.887.889.982,94 |

SPESE DI II CATEGORIA

in Euro

| Spese | Importi |
|---|----------------------|
| CARNE | -320.159,39 |
| ALCOLE | 24.280.076,67 |
| BURRO | 12.491.237,48 |
| Totale spese di II categoria (B) | 36.451.154,76 |

RIEPILOGO

in Euro

| Spese | Importi |
|-----------------------|-------------------------|
| Spese di I categoria | 3.887.889.982,94 |
| Spese di II categoria | 36.451.154,76 |
| TOTALE | 3.924.341.137,70 |

AGENZIA DELLE DOGANE
SERVIZIO AUTONOMO INTERVENTI SETTORE AGRICOLO
SAISA

Questo Organismo pagatore interviene, dal lato delle operazioni sulle esportazioni dei prodotti agricoli verso i Paesi non appartenenti alla Comunità Europea mediante il pagamento delle “restituzioni all’esportazione”.

Lo scopo è di compensare le differenze tra il prezzo comunitario e quello internazionale dei prodotti agricoli esportati oltre i confini della Comunità Europea.

Per quanto riguarda le entrate, nel 2004 la disponibilità complessiva è stata di euro 179.695.442,54 di cui:

- euro 18.950.616,32 costituiscono disponibilità finanziarie esistenti al 1° gennaio 2004;
- euro 149.001.050,66 costituiscono le assegnazioni del FEOGA nel corso del 2004 e gli Importi Compensativi Adesione;
- euro 10.000.000,00 riguardano le anticipazioni di tesoreria;
- euro 1.743.775,56 costituiscono recuperi effettuati nei confronti delle ditte nel 2004.

Le spese sostenute nel 2004 ammontano, come dettagliato nei prospetti che seguono, a euro 169.424.075,79.

Si riportano di seguito i pagamenti effettuati, distintamente per settore d’intervento.

ESPORTAZIONI VERSO PAESI TERZI*in Euro*

| Voce bilancio CE – Settore | Importi |
|-----------------------------------|-----------------------|
| 1000 – Cereali | 83.771,87 |
| 1850 – Riso | 18.909.893,73 |
| 2310 – Uova | 35425,55 |
| 2311 – Pollame | 1.250,00 |
| 2100 - Carni Bovine | 43.753.436,49 |
| Voce bilancio CE – Settore | Importi |
| 2300 - Carni Suine | 5.700.108,06 |
| 2000 – Latte | 17.284.246,50 |
| 1200 – Grassi | 3.401,73 |
| 1100 – Zucchero | 46.883.517,67 |
| 1000 – Mangimi | 0,00 |
| 1000 – Trasformati | 7.449.551,64 |
| 1500 – Ortofrutticoli | 1.360.027,36 |
| 1510 – Trasformati Ortofrutticoli | 3.135.173,40 |
| 3000 – Sottoforma | 12.728.423,90 |
| 1600 – Vino | 560.325,58 |
| 1790 – Tabacco | 0,00 |
| Totale (A) | 157.888.553,48 |

RESTITUZIONI ALLA PRODUZIONE*in Euro*

| Spese | Importi |
|------------------------------|----------------------|
| B01-1240 Settore 20 - Grassi | 11.535.522,31 |
| Totale (B) | 11.535.522,31 |

RIEPILOGO GENERALE

in Euro

| Spese | Importi |
|------------------------------------|-----------------------|
| Esportazioni verso Paesi terzi (a) | 157.888.553,48 |
| Restituzioni alla produzione (b) | 11.535.522,31 |
| TOTALE GENERALE (A)+(B) | 169.424.075,79 |

A fine esercizio risulta una disponibilità di euro 10.271.366,75.

ENTE NAZIONALE RISI

L'Ente Nazionale Risi opera come organismo pagatore della politica agricola comune per il settore del riso.

Le disponibilità dell'Ente al 1° gennaio 2004 ammontavano a euro 13.848.661,15, mentre le somme accreditate (assegnazioni FEOGA + anticipazioni del Tesoro) nel corso dell'anno sono state pari a euro 252.500.000,00 determinando un ammontare complessivo di disponibilità di euro 266.348.661,15.

I pagamenti effettuati dall'Ente per complessivi euro 266.068.812,81 sono ripartiti come da seguente prospetto:

(in Euro)

| | |
|---|----------------|
| Per intervento (Reg. CE 708/98) | 34.783.380,62 |
| Per compensazioni al reddito (Reg. CE 3072/95) | 223.520.382,65 |
| Per aiuto alla produzione di sementi certificate di riso (Reg. CE 2358/71 – 2878/79 – 1718/93 – 1421/97) | 7.758.538,96 |
| Per aiuto agrimonetario – (Reg. CE 2206/99) | 6.510,58 |
| Totale generale | 266.068.812,81 |

La disponibilità complessiva è al 31 dicembre 2004 di euro 279.848,34.

ORGANISMI PAGATORI REGIONALI

Gli Organismi pagatori regionali hanno iniziato la loro attività nel corso dell'esercizio Feoga 2002, effettuando pagamenti esclusivamente per il settore dello "Sviluppo rurale". Nel corso del 2004 tali organismi hanno notevolmente incrementato l'ammontare dei pagamenti effettuati, diversificando, nel contempo, i settori d'intervento. Di seguito vengono esposte le risultanze contabili relative a ciascun organismo.

REGIONE LOMBARDIA
ORGANISMO PAGATORE REGIONALE PER GLI
INTERVENTI FEOGA GARANZIA

Nel corso dell'esercizio finanziario 2004 le entrate della contabilità speciale n. 79184, intrattenuta dall'Organismo pagatore della Regione, presso la Tesoreria Provinciale dello Stato di Milano, sono state costituite da:

1. euro 35.891.691,21 per disponibilità presenti all'1.1.2004;
2. euro 422.000.000,00, di cui euro 177.000.000,00 dal FEOGA – Garanzia ed euro 245.000.000,00 in conto anticipazioni di tesoreria, per somme accreditate nel corso dell'esercizio;
3. euro 6.030.626,61 per somme recuperate;

Pertanto, l'ammontare complessivo di disponibilità finanziarie per l'esercizio 2004 è risultato essere di euro 463.922.317,82.

Le somme effettivamente pagate nel corso del 2004 sono state pari a euro 422.628.837,71.

La disponibilità complessiva a fine esercizio è risultata di euro 41.293.480,11.

I pagamenti effettuati dall'Organismo pagatore della Regione Lombardia sono così ripartiti:

Regione Lombardia
 Organismo Pagatore Regionale per gli interventi
 FEOGA Sezione Garanzia

Rendicontazione delle spese dal 1.1.2004 al 31.12.2004
 Pagamenti

| VOCE CE | NATURA DELLA SPESA | PAGAMENTI 01/01/2004 - 31/12/2004 FEOGA |
|-----------------|--|---|
| 050203060000001 | Aiuto supplementare – frumento duro – zone di produzione tradizionali – campagna 04/05 | 140.527,98 |
| 050203061045013 | Aiuto supplementare – frumento duro – zone tradizionali –piccoli produttori – campagna ¾ | 7.414,54 |
| 050203061056013 | Frumento duro zone- tradizionali grandi produttori – campagna ¾ | 78.721,12 |
| 050203070000001 | Aiuto supplementare – frumento duro – zone non tradizionali – campagna 04/05 | 53.041,42 |
| 050203071046013 | Frumento duro zone non tradizionali – piccoli produttori – campagna ¾ | 1.555,30 |
| 050203071057013 | Frumento duro zone non tradizioanali grandi produttori – campagna ¾ | 11.234,81 |
| 050203100000001 | Aiuto per superficie – cereali, semi oleosi, proteine, insilato verde, ritiro di seminativi (tranne non alimentare ritiro di seminativi) – R.1251/99, R.1782/03 (Art.149) – campagna 04/05 | 225.102.620,76 |
| 050203101040013 | Granturco – piccoli produttori- campagna ¾ | 407.562,10 |

Rendicontazione delle spese dal 1.1.2004 al 31.12.2004
 Pagamenti

| VOCE CE | NATURA DELLA SPESA | PAGAMENTI 01/01/2004 – 31/12/2004 FEOGA |
|-----------------|---|---|
| 050203101041013 | Cereali diversi da base granturco – piccoli produttori- campagna ¾ | 2.891.178,78 |
| 050203101042013 | Colza, girasole, soia – piccoli produttori – campagna ¾ | 115.172,93 |
| 050203101043013 | Piselli, fave e favette, lupini dolci – piccoli produttori – campagna ¾ | 13.852,97 |
| 050203101050013 | Granturco – grandi produttori- campagna ¾ | 4.627.764,55 |
| 050203101051013 | Cereali diversi da base granturco – grandi produttori- campagna ¾ | 19.698.131,19 |
| 050203101052013 | Colza girasole soia grandi produttori campagna ¾ | 1.305.947,32 |
| 050203101053013 | Piselli, fave e favette, lupini dolci – grandi produttori – campagna ¾ | 342.370,32 |
| 050203101060013 | Messa a riposo volontaria e obbligatoria grandi produttori campagna ¾ | 2.217.331,03 |

Regione Lombardia
Organismo Pagatore Regionale per gli interventi
FEOGA Sezione Garanzia

Rendicontazione delle spese dal 1.1.2004 al 31.12.2004
Pagamenti

| VOCE CE | NATURA DELLA SPESA | PAGAMENTI 01/01/2004 – 31/12/2004 FEOGA |
|-----------------|---|---|
| 050203101060021 | Ritiro di seminativi connesso ad aiuti per ettaro – non alimentare – R.2461/99, R.1251/99 (Art.6(3)) – campagna ¾ | 1.218.216,21 |
| 050203101060022 | Ritiro di seminativi connesso ad aiuti per ettaro – non alimentare – R.2461/99, R.1251/99 (Art.6(3)) – campagna 04/05 | 801.985,29 |
| 050203120000001 | Premio per le colture proteiche – R.1782/03, Art.77 | 190.726,22 |
| 050203140000001 | Premio specifico alla qualità – frumento duro – R.1782/03, Art.73 – campagna 04/05 | 17.960,83 |
| 050208120000001 | Pagamenti per superficie – frutta a guscio – R.1782/03 – campagna 04/05 | 36,36 |
| 050211011310014 | Aiuto – lenticchie e ceci – R.1826/97, Art.1 a)&b) – campagna 04/05 | 4.134,04 |
| 050211011310023 | Aiuto – vecce – R.1577/96, Art.1 c) – campagna ¾ | 0,02 |
| 050211011310024 | Aiuto – vecce – R.1577/96, Art.1 c) – campagna 04/05 | 4.215,49 |
| 050301100000001 | Premio per i prodotti lattiero-caseari 2004 | 29.562.039,32 |
| 050301110000001 | Pagamenti supplementari – produttori di latte – 2004 | 13.560.981,01 |
| 050302032120030 | Premio per vacca nutrice – domande per anno civile – 2003 | 3.335.737,99 |
| 050302052122062 | Premio speciale - anno civile 2003 – 1° rata – art. 4 R. 1254/99 – castrati | 53.657,05 |

Rendicontazione delle spese dal 1.1.2004 al 31.12.2004
 Pagamenti

| VOCE CE | NATURA DELLA SPESA | PAGAMENTI 01/01/2004 – 31/12/2004 FEOGA |
|-----------------|---|---|
| 050302052122063 | Premio speciale – anno civile 2003 – 1° rata – art. 4 R. 1254/99 – non castrati | 9.867.612,52 |
| 050302052122066 | Premio speciale - anno civile 2003 – 2 a rata – art. 4 R. 1254/99 – castrati | 17.682,56 |
| 050302052122067 | Premio speciale – anno civile 2004 – 1° rata – Art.4, R.1254/99 – castrati – anticipi | 18.990,00 |
| 050302052122068 | Premio speciale – anno civile 2004 – 1° rata – Art.4, R.1254/99 – non castrati – anticipi | 2.898.126,00 |
| 050302052122071 | Premio speciale – anno civile 2004 – 2° rata – Art.4, R.1254/99 – castrati – anticipi | 7.110,00 |
| 050302072124007 | Premi per l'abbattimento – premio per i bovini adulti – art. 11(1) a) – anno civile 2003 | 20.440.631,25 |
| 050302072124008 | Premi per l'abbattimento – premio per i bovini adulti – art. 11(1) a) – anno civile 2004 – anticipi | 13.310.784,00 |
| 050302072124017 | Premi per l'abbattimento – premio per i vitelli – art. 11 (1) b) R. 1254/99 – anno civile 2003 | 4.511.483,19 |
| 050302072124018 | Premi per l'abbattimento – premio per i vitelli – art. 11 (1) b) R. 1254/99 – anno civile 2004 – anticipi | 3.824.320,00 |
| 050302082125005 | Premi per l'estensivizzazione – vacca nutrice art. 13(2) a) R. 1254/99 – 40 euro – domande per anno civile 2003 | 59.797,28 |
| 050302082125006 | Premi per l'estensivizzazione – vacca nutrice art. 13(2) a) R. 1254/99 – 80 euro – domande per anno civile 2003 | 435.040,14 |
| 050302082125030 | Premi per l'estensivizzazione – bovini maschi – art. 13(2) a) R. 1254/99 – 40 euro – domande per anno civile 2003 | 10.521,12 |

Regione Lombardia
 Organismo Pagatore Regionale per gli interventi
 FEOGA Sezione Garanzia

Rendicontazione delle spese dal 1.1.2004 al 31.12.2004
 Pagamenti

| VOCE CE | NATURA DELLA SPESA | PAGAMENTI 01/01/2004 – 31/12/2004 FEOGA |
|-----------------|---|---|
| 050302082125031 | Premi per l'estensivizzazione – bovini maschi – art. 13(2) a) R. 1254/99 – 80 euro – domande per anno civile 2003 | 377.946,76 |
| 050302112128004 | Pagamenti supplementari – bovini maschi - art. 15(1)b). R. 1254/99 – anno civile 2003 | 8.352.415,16 |
| 050302112128013 | Pagamenti supplementari – vacca nutrice - art. 15(1)b). R. 1254/99 – anno civile 2003 | 45.974,70 |
| 050302112128033 | Pagamenti supplementari – giovenche - art. 15(1)b). R. 1254/99 – anno civile 2003 | 1.858,19 |
| 050303022220059 | Premio per pecora e per capra – pecore non destinate alla produzione di latte – campagna 2004 | 1.623.205,81 |
| 050303022220060 | Premio per pecora e per capra – pecore da latte – campagna 2004 | 39.553,08 |
| 050303022220061 | Premio per pecora e per capra – capre – campagna 2004 | 530.214,86 |
| 050303032221059 | Premio supplementare – pecora – pecore non destinate alla produzione di latte – campagna 2004 | 405.289,12 |
| 050303032221060 | Premio supplementare – pecora- pecore da latte – campagna 2004 | 11.424,00 |
| 050303032221061 | Premio supplementare – pecora – capre – campagna 2004 | 215.635,80 |
| 050401014000010 | Investimenti nelle aziende agricole – programma 10 | 10.744.061,56 |
| 050401024010010 | Inseddiamento di giovani agricoltori programma 10 | 714.717,00 |

Rendicontazione delle spese dal 1.1.2004 al 31.12.2004
 Pagamenti

| VOCE CE | NATURA DELLA SPESA | PAGAMENTI 01/01/2004 - 31/12/2004 FEOGA |
|-----------------|--|---|
| 050401044031010 | Prepensionamento Vecchio regime - programma 10 | 37.823,16 |
| 050401064040060 | Zone svantaggiate Altre regioni - programma 10 | 12.397,22 |
| 050401074051010 | Misure agroambientali Vecchio regime - programma 10 | 1.032.957,96 |
| 050401084050060 | Misure agroambientali Nuovo regime altre regioni- progr. 10 | 20.921.182,33 |
| 050401094060010 | Miglioramento delle condizioni di trasformazione e di commercializzazione dei prodotti agricoli - programma 10 | 2.488.799,78 |
| 050401104072010 | Silvicoltura - Vecchio regime programma 10 | 2.367.539,75 |
| 050401114070060 | Silvicoltura - nuovo regime, Art.31 - altre regioni - programma 10 | 5.113.399,07 |
| 050401114071060 | Silvicoltura - nuovo regime (altro) - altre regioni - programma 10 | 64.278,49 |
| 050401124080010 | Miglioramento fondiario - programma 10 | 817.917,44 |
| 050401124080110 | Servizio di sostituzione & servizio di assistenza alla gestione aziendale - aiuto - programma 10 | 46.363,45 |
| 050401124080160 | Commercializzazione - prodotti agricoli di qualita' - progr. 10 | 55.801,69 |
| 050401124080210 | Diversificazione - attivita' agricole - programma 10 | 959.426,41 |

Regione Lombardia
 Organismo Pagatore Regionale per gli interventi
 FEOGA Sezione Garanzia

Rendicontazione delle spese dal 1.1.2004 al 31.12.2004
 Pagamenti

| VOCE CE | NATURA DELLA SPESA | PAGAMENTI 01/01/2004 - 31/12/2004 FEOGA |
|-----------------|--|---|
| 050401124080260 | Gestione delle risorse idriche destinate all'agricoltura - progr. 10 | 2.513.996,73 |
| 050401124081010 | Servizi essenziali - economia e popolazione rurale - progr. 10 | 786.657,61 |
| 050401124080310 | Sviluppo e miglioramento - infrastrutture connesse allo sviluppo dell'agricoltura - programma 10 | 800.203,69 |
| 050401124081060 | Ammodernamento e sviluppo dei piccoli centri - tutela e conservazione del patrimonio rurale - programma 10 | 123.082,63 |
| 050401124081160 | Tutela ambientale & miglioramento del benessere degli animali - programma 10 | 55.970,52 |
| 050401124081210 | Ricostruzione e prevenzione delle calamità naturali, progr. 10 | 66.375,67 |
| 050401134091010 | Valutazione - programma 10 | 135.328,06 |
| 050401134092010 | Misure transitorie - programma 10 | 825,00 |
| Totale | | 422.628.837,71 |

REGIONE VENETO
AGENZIA VENETA PER I PAGAMENTI IN AGRICOLTURA
AVEPA

Nel corso dell'esercizio finanziario 2004 le entrate della contabilità speciale n. 98677, intrattenuta presso la Tesoreria Provinciale dello Stato di Venezia, sono state costituite da:

1. euro 50.622.103,40 per disponibilità presenti all'1.1.2004;
2. euro 392.720.000,00, di cui euro 242.720.000,00 dal FEOGA – Garanzia ed euro 150.000.000,00 in conto anticipazioni di tesoreria, per somme accreditate nel corso dell'esercizio;
3. euro 3.449.020,49 per somme recuperate;

Pertanto, l'ammontare complessivo di disponibilità finanziarie per l'esercizio 2004 è risultato essere di euro 446.791.123,89.

Le somme effettivamente pagate nel corso del 2004 sono state pari a euro 388.281.200,63.

La disponibilità complessiva a fine esercizio ammonta a euro 58.509.923,26.

I pagamenti effettuati dall'Organismo pagatore della Regione Veneto sono così ripartiti:

AVEPA
 Agenzia veneta per i pagamenti in agricoltura
 FEOGA Sezione Garanzia

Rendicontazione dal 1.1.2004 al 31.12.2004

Pagamenti

| VOCE CAPITOLI | NATURA DELLA SPESA | PAGAMENTI 01/01/2004 - 31/12/2004 |
|---------------|--|--------------------------------------|
| 1000920 | ANTICIPAZIONI DI CASSA A FAVORE DELLA AGENZIA AVEPA | FEOGA |
| 1040030101 | SEMINATIVI - aiuti per i produttori di granoturco (base di granoturco) - Piccoli produttori - Campagna 2003/04 | 24.502,17 |
| 1041030101 | SEMINATIVI - aiuti per i produttori cereali (senza base di granoturco) - Piccoli produttori - Campagna 2003/04 | 6.146.851,77 |
| 1042030101 | SEMINATIVI - aiuti per i produttori di semi di colza - Piccoli produttori - campagna 2003/04 | 2.612,82 |
| 1042030201 | SEMINATIVI - aiuti per i produttori di semi di girasole - Piccoli produttori - campagna 2003/04 | 30.460,83 |
| 1042030301 | SEMINATIVI - aiuti per i produttori di semi di soia - Piccoli produttori - campagna 2003/04 | 742.306,46 |
| 1043030101 | SEMINATIVI - aiuti per i produttori di piselli fave favette e lupini dolci - Piccoli produttori - campagna 2003/04 | 5.007,35 |
| 1045030101 | SEMINATIVI - aiuto supplementare grano duro: zone tradizionali - Piccoli produttori - campagna 2003/04 | 4.947,03 |
| 1046030101 | SEMINATIVI - aiuto supplementare grano duro: zone non tradizionali - Piccoli produttori - campagna 2003/04 | 4.018,24 |

Rendicontazione dal 1.1.2004 al 31.12.2004

Pagamenti

| VOCE CAPITOLI | NATURA DELLA SPESA | PAGAMENTI FEOGA |
|---------------|---|--------------------|
| 1050030101 | SEMINATIVI - aiuti per i produttori di granturco (base di granturco) - Grandi produttori - Campagna 2003/04 | 851.644,01 |
| 1051030101 | SEMINATIVI - aiuti per i produttori di cereali (senza base di granturco) - Grandi produttori - Campagna 2003/04 | 22.060.782,75 |
| 1052030401 | SEMINATIVI - aiuti per i produttori di semi di colza - Grandi produttori - campagna 2003/04 | 28.077,02 |
| 1052030501 | SEMINATIVI - aiuti per i produttori di semi di girasole - Grandi produttori - campagna 2003/04 | 448.919,69 |
| 1052030601 | SEMINATIVI - aiuti per i produttori di semi di soia - Grandi produttori - campagna 2003/04 | 6.421.048,13 |
| 1053030101 | SEMINATIVI - aiuti per i produttori di piselli fave favette e lupini dolci - Grandi produttori - campagna 2003/04 | 67.437,97 |
| 1056030101 | SEMINATIVI - aiuto supplementare grano duro: zone tradizionali - Grandi produttori - campagna 2003/04 | 164.129,52 |
| 1057030101 | SEMINATIVI - aiuto supplementare grano duro: zone non tradizionali - Grandi produttori - campagna 2003/04 | 12.119,28 |
| 1060030101 | SEMINATIVI - Ritiro di seminativi - Altro - campagna 2003/04 | 2.133.543,10 |

AVEPA
 Agenzia veneta per i pagamenti in agricoltura
 FEOGA Sezione Garanzia

Rendicontazione dal 1.1.2004 al 31.12.2004

Pagamenti

| VOCE CAPITOLI | NATURA DELLA SPESA | PAGAMENTI 01/01/2004 - 31/12/2004 FEOGA |
|---------------|--|---|
| 1060030201 | SEMINATIVI - ritiro di seminativi connesso agli aiuti per ettato - non alimentare - R. 2461/99 - campagna ¾ | 1.689.137,75 |
| 1300018 | Foraggi - disidratati artificialmente al calore - R.603/95 Art.3(2) - campagna 03/04 -- anticipi | 2.377.352,61 |
| 1300019 | Foraggi - disidratati artificialmente al calore - R.603/95 Art.3(2) - Campagna 03/04 -- saldi | 1.140.898,93 |
| 1300040101 | FORAGGI - DISIDRATATI ARTIFICIALMENTE AL CALORE - R.603/95, ART.3(2) - ANTICIPI - CAMPAGNA 04/05 | 2.098.044,78 |
| 1390004 | foraggi - Interessi riscossi | - |
| 1502040101 | PRODOTTI ORTOFRUTTICOLI - Fondo operativo delle organizzazioni di produttori - Fondo operativo delle organizzazioni di produttori - Aiuti 2004 | 3.528.334,10 |
| 1511040401 | PRODOTTI ORTOFRUTTICOLI - Aiuto - pomodori destinati alla trasformazione - campagna 04/05 | 30.074,40 |

Rendicontazione dal 1.1.2004 al 31.12.2004

Pagamenti

| VOCE CAPITOLI | NATURA DELLA SPESA | PAGAMENTI 01/01/2004 - 31/12/2004 |
|---------------|---|--------------------------------------|
| | | FEOGA |
| 1511030401 | PRODOTTI ORTOFRUTTICOLI - Aiuti alla produzione di prodotti trasformati a base di pomodoro - Aiuto - pomodoro destinati alla trasformazione - campagna | - |
| 1512040401 | PRODOTTI ORTOFRUTTICOLI - Aiuto alla produzione - prodotti trasformati a base di frutta - pesche - campagna 04/05 | 79.678,27 |
| 1512030701 | PRODOTTI ORTOFRUTTICOLI - Aiuti alla produzione di prodotti trasformati a base di frutta - Aiuti alla produzione di prodotti trasformati a base di frutta | 517.838,37 |
| 1512040701 | PRODOTTI ORTOFRUTTICOLI - Aiuto alla produzione - prodotti trasformati a base di frutta - pere - campagna 04/05 | 328.011,15 |
| 1590600301 | PRODOTTI ORTOFRUTTICOLI - Altre misure per i prodotti ortofrutticoli - Altre misure per i prodotti ortofrutticoli - Sanzioni riscosse | - |
| 1590600401 | PRODOTTI ORTOFRUTTICOLI - Altre misure per i prodotti ortofrutticoli - Altre misure per i prodotti ortofrutticoli - interessi riscossi | - |
| 1650030101 | PRODOTTI DEL SETTORE VITIVINICOLO - AZIONI DI RISTRUTT. E RICONV. DEI VIGNETI - -CAMPAGNA 03/04 - DECISIONE 2003/628/CE | 9.730.774,28 |
| 1710030401 | TABACCO - Premi per il tabacco - Premi per il tabacco - Aiuto speciale (Art.12 R.2075/92) - raccolto 2003 | 553.610,01 |

AVEPA
 Agenzia veneta per i pagamenti in agricoltura
 FEOGA Sezione Garanzia

Rendicontazione dal 1.1.2004 al 31.12.2004

Pagamenti

| VOCE CAPITOLI | NATURA DELLA SPESA | PAGAMENTI 01/01/2004 – 31/12/2004 |
|---------------|---|--------------------------------------|
| | FEOGA | |
| 1710030101 | TABACCO – Premi per il tabacco – raccolto 2003 | 6.943.784,56 |
| 1710040101 | TABACCO – Premi per il tabacco – raccolto 2004 | 34.677.375,75 |
| 1710040401 | TABACCO – Premi per il tabacco – Premi per il tabacco – Aiuto speciale – Art.12 R.2075/92 – raccolto 2004 | 606.975,64 |
| 1790600401 | TABACCO – Altre misure per il tabacco – Altre misure per il tabacco – Interessi riscossi | - |
| 2124040301 | Carni bovine – Premio per i bovini adulti – Art.11(1)a), R.1254/99 – anno civile 2004 – anticipi | 18.710.976,00 |
| 2124040501 | Carni bovine – Premio per i vitelli – Art.11(1)b), R.1254/99 – anno civile 2004 – anticipi | 2.279.760,00 |
| 2306040201 | Aiuto supplementare – frumento duro – zone di produzione tradizionali – campagna 04/05 - | 31.632,16 |
| 2307040201 | Aiuto supplementare – frumento duro – zone non tradizionali – campagna 04/05 - | 17.276,35 |

Rendicontazione dal 1.1.2004 al 31.12.2004

Pagamenti

| VOCE CAPITOLI | NATURA DELLA SPESA | PAGAMENTI 01/01/2004 – 31/12/2004 |
|---------------|---|--------------------------------------|
| | | FEOGA |
| 2310040101 | Aiuto per superf. -cereali,semi oleosi,proteine insilato verde, ritiro di sem. (tranne non alim. Ritiro sem.)-R.1251/99,R.1782/03(Art.149)-camp.04/05 - | 204.332.840,81 |
| 2310600101 | Ritiro di seminativi connesso ad aiuti per ettaro – non alimentare – R.2461/99, R.1251/99 (Art.6(3)) – campagna 04/05 - | 309.506,94 |
| 2312040101 | Premio per le colture proteiche – R.1782/03, Art.77 – campagna 04/05 - | 137.035,68 |
| 2314040201 | Premio specifico alla qualità – frumento duro – R.1782/03, Art.73 – campagna 04/05 - | 161.984,00 |
| 2320040101 | APICOLTURA – Assistenza tecnica e formazione professionale degli apicoltori – punto a art. 1 Reg. (CE) 1221/97 – quota UE | 43.340,32 |
| 2320040102 | APICOLTURA – Assistenza tecnica e formazione professionale degli apicoltori – punto a art. 1 Reg. (CE) 1221/97 – quota Stato | |
| 2320040201 | APICOLTURA – Lotta alla varroasi e malattie connesse – punto b art. 1 Reg. (CE) 1221/97 – quota UE | 36.599,73 |
| 2320040202 | APICOLTURA – Lotta alla varroasi e malattie connesse – punto b art. 1 Reg. (CE) 1221/97 – quota Stato | |

AVEPA
 Agenzia veneta per i pagamenti in agricoltura
 FEOGA Sezione Garanzia

Rendicontazione dal 1.1.2004 al 31.12.2004

Pagamenti

| VOCE CAPITOLI | NATURA DELLA SPESA | PAGAMENTI 01/01/2004 - 31/12/2004 |
|---------------|---|--------------------------------------|
| | | FEOGA |
| 2320040301 | APICOLTURA - Razionalizzazione della transumanza - punto c art. 1 Reg. (CE) 1221/97 - quota UE | 35.463,04 |
| 2320040302 | APICOLTURA - Razionalizzazione della transumanza - punto c art. 1 Reg. (CE) 1221/97 - quota Stato | |
| 2320040401 | APICOLTURA - Provvedimenti a sostegno di laboratori di analisi - punto d art. 1 Reg. (CE) 1221/97 - quota UE | 6.855,77 |
| 2320040402 | APICOLTURA - Provvedimenti a sostegno dei laboratori di analisi - punto d art. 1 Reg. (CE) 1221/97 - quota Stato | |
| 2320040501 | APICOLTURA - Collaborazione con organismi specializzati per la realizzazione di programmi di ricerca - punto e art. 1 Reg. (CE) 1221/97 - quota UE | 12.833,57 |
| 2320040502 | APICOLTURA - Collaborazione con organismi specializzati per la realizzazione di programmi di ricerca - punto e art. 1 Reg. (CE) 1221/97 - quota Stato | |
| 4000001 | SVILUPPO RURALE - INVESTIMENTI NELLE AZIENDE AGRICOLE - PROGRAMMA 21 | 6.379.205,56 |

Rendicontazione dal 1.1.2004 al 31.12.2004

Pagamenti

| VOCE CAPITOLI | NATURA DELLA SPESA | PAGAMENTI 01/01/2004 - 31/12/2004 |
|---------------|---|--------------------------------------|
| 4010001 | SVILUPPO RURALE - INSEDIAMENTO DI GIOVANI AGRICOLTORI - PROGRAMMA 21 | 1.425.000,00 |
| 4000002 | SVILUPPO RURALE - INVESTIMENTI NELLE AZIENDE AGRICOLE - PROGRAMMA 21 - QUOTA STATO | |
| 4000003 | SVILUPPO RURALE - INVESTIMENTI NELLE AZIENDE AGRICOLE - PROGRAMMA 21 - QUOTA REGIONE | |
| 4020001 | SVILUPPO RURALE - FORMAZIONE - PROGRAMMA 21 | 374.251,75 |
| 4010002 | SVILUPPO RURALE - INSEDIAMENTO DI GIOVANI AGRICOLTORI - PROGRAMMA 21 - QUOTA STATO | |
| 4010003 | SVILUPPO RURALE - INSEDIAMENTO DI GIOVANI AGRICOLTORI - PROGRAMMA 21- QUOTA REGIONE | |
| 4020002 | SVILUPPO RURALE - FORMAZIONE - PROGRAMMA 21 - QUOTA STATO | |
| 4020003 | SVILUPPO RURALE - FORMAZIONE - PROGRAMMA 21- QUOTA REGIONE | |
| | FEOGA | |

AVEPA
 Agenzia veneta per i pagamenti in agricoltura
 FEOGA Sezione Garanzia

Rendicontazione dal 1.1.2004 al 31.12.2004

Pagamenti

| VOCE CAPITOLI | NATURA DELLA SPESA | PAGAMENTI - 01/01/2004 - 31/12/2004 |
|---------------|--|--|
| | | FEOGA |
| 4030001 | SVILUPPO RURALE - PREPENSIONAMENTO - NUOVO REGIME - ALTRE REGIONI - PROGRAMMA 21 | 301.363,62 |
| 4030002 | SVILUPPO RURALE - PREPENSIONAMENTO - NUOVO REGIME - ALTRE REGIONI - PROGRAMMA 21 - QUOTA STATO | |
| 4031001 | SVILUPPO RURALE - PREPENSIONAMENTO - VECCHIO REGIME - REG. 2079/92 - PROGRAMMA 21 - QUOTA REGIONE | 37.668,39 |
| 4031002 | SVILUPPO RURALE - PREPENSIONAMENTO - VECCHIO REGIME - REG. 2079/92 - PROGRAMMA 21 - QUOTA STATO | |
| 4040001 | SVILUPPO RURALE - ZONE SVANTAGGIATE - ALTRE REGIONI - PROGRAMMA 21 | 8.945.484,92 |
| 4040002 | SVILUPPO RURALE - ZONE SVANTAGGIATE - ALTRE REGIONI - PROGRAMMA 21 - QUOTA STATO | |
| 4050001 | SVILUPPO RURALE - MISURE AGROAMBIENTALI - NUOVO REGIME - ALTRE REGIONI - PROGRAMMA 21 | 12.120.323,41 |
| 4050002 | SVILUPPO RURALE - MISURE AGROAMBIENTALI - NUOVO REGIME - PROGRAMMA 21 - ALTRE REGIONI - QUOTA STATO | |

Rendicontazione dal 1.1.2004 al 31.12.2004

Pagamenti

| VOCE CAPITOLI | NATURA DELLA SPESA | PAGAMENTI 01/01/2004 - 31/12/2004 |
|---------------|---|--------------------------------------|
| | | FEOGA |
| 4051001 | SVILUPPO RURALE - MISURE AGROAMBIENTALI - VECCHIO REGIME - R.2078/92 - PROGRAMMA 21 | 135.677,16 |
| 4051002 | SVILUPPO RURALE - MISURE AGROAMBIENTALI - VECCHIO REGIME - R.2078/92 - PROGRAMMA 21 QUOTA STATO | |
| 4060001 | SVILUPPO RURALE - MIGLIORAMENTO DELLE CONDIZIONI DI TRASFORMAZIONE E DI COMMERCIALIZZAZIONE DEI PRODOTTI AGRICOLI - PROGRAMMA 21 | 5.642.453,68 |
| 4072001 | SVILUPPO RURALE - SILVICOLTURA - VECCHIO REGIME - PROGRAMMA 21 | 675.634,00 |
| 4060002 | SVILUPPO RURALE - MIGLIORAMENTO DELLE CONDIZIONI DI TRASFORMAZIONE E DI COMMERCIALIZZAZIONE DEI PRODOTTI AGRICOLI - PROGRAMMA 21 - QUOTA STATO | |
| 4060003 | SVILUPPO RURALE - MIGLIORAMENTO DELLE CONDIZIONI DI TRASFORMAZIONE E DI COMMERCIALIZZAZIONE DEI PRODOTTI AGRICOLI - PROGRAMMA 21- QUOTA REGIONE | |
| 4070001 | SVILUPPO RURALE - SILVICOLTURA - NUOVO REGIME ART.31 - ALTRE REGIONI - PROGRAMMA 21 | 396.431,23 |

AVEPA
 Agenzia veneta per i pagamenti in agricoltura
 FEOGA Sezione Garanzia

Rendicontazione dal 1.1.2004 al 31.12.2004

Pagamenti

| VOCE CAPITOLI | NATURA DELLA SPESA | PAGAMENTI 01/01/2004 - 31/12/2004 FEOGA |
|---------------|---|---|
| 4070002 | SVILUPPO RURALE - SILVICOLTURA - NUOVO REGIME - ART.31 - ALTRE REGIONI - PROGRAMMA 21 - QUOTA STATO | |
| 4071001 | SVILUPPO RURALE - SILVICOLTURA - NUOVO REGIME (ALTRO) - ALTRE REGIONI - PROGRAMMA 21 | 4.863.306,63 |
| 4071002 | SVILUPPO RURALE - SILVICOLTURA - NUOVO REGIME (ALTRO) - ALTRE REGIONI - PROGRAMMA 21 - QUOTA STATO | |
| 4071003 | SVILUPPO RURALE - SILVICOLTURA - NUOVO REGIME (ALTRO) - ALTRE REGIONI - PROGRAMMA 21- QUOTA REGIONE | |
| 4072002 | SVILUPPO RURALE - SILVICOLTURA - VECCHIO REGIME - PROGRAMMA 21 - QUOTA STATO | |
| 4080001 | SVILUPPO RURALE - MIGLIORAMENTO FONDIARIO - PROGRAMMA 21 | 105.601,88 |
| 4080002 | SVILUPPO RURALE - MIGLIORAMENTO FONDIARIO - PROGRAMMA 21 - QUOTA STATO | |

Rendicontazione dal 1.1.2004 al 31.12.2004

Pagamenti

| VOCE CAPITOLI | NATURA DELLA SPESA | PAGAMENTI 01/01/2004 – 31/12/2004 |
|---------------|---|--------------------------------------|
| 4080003 | SVILUPPO RURALE – MIGLIORAMENTO FONDARIO – PROGRAMMA 21- QUOTA REGIONE | FEOGA |
| 4080007 | SVILUPPO RURALE – SERVIZIO DI SOSTITUZIONE & SERVIZIO DI ASSISTENZA ALLA GESTIONE AZIENDALE – AIUTO – PROGRAMMA 21 | 1.182.111,19 |
| 4080008 | SVILUPPO RURALE – SERVIZIO DI SOSTITUZIONE & SERVIZIO DI ASSISTENZA ALLA GESTIONE AZIENDALE – AIUTO – PROGRAMMA 21 – QUOTA STATO | |
| 4080009 | SVILUPPO RURALE – SERVIZIO DI SOSTITUZIONE & SERVIZIO DI ASSISTENZA ALLA GESTIONE AZIENDALE – AIUTO – PROGRAMMA 21- QUOTA REGIONE | |
| 4080010 | SVILUPPO RURALE – COMMERCIALIZZAZIONE – PRODOTTI AGRICOLI DI QUALITÀ – PROGRAMMA 21 | 634.975,52 |
| 4080011 | SVILUPPO RURALE – COMMERCIALIZZAZIONE – PRODOTTI AGRICOLI DI QUALITÀ – PROGRAMMA 21 – QUOTA STATO | |
| 4080012 | SVILUPPO RURALE – COMMERCIALIZZAZIONE DEI PRODOTTI AGRICOLI DI QUALITÀ – PROGRAMMA 21- QUOTA REGIONE | |

AVEPA
 Agenzia veneta per i pagamenti in agricoltura
 FEOGA Sezione Garanzia

Rendicontazione dal 1.1.2004 al 31.12.2004

Pagamenti

| VOCE CAPITOLI | NATURA DELLA SPESA | PAGAMENTI 01/01/2004 – 31/12/2004 |
|---------------|--|--------------------------------------|
| 4080013 | SVILUPPO RURALE - GESTIONE DELLE RISORSE IDRICHE DESTINATE ALLA AGRICOLTURA – PROGRAMMA 21 | 2.116.036,56 |
| 4080014 | SVILUPPO RURALE - GESTIONE DELLE RISORSE IDRICHE DESTINATE ALLA AGRICOLTURA – PROGRAMMA 21 – QUOTA STATO | |
| 4080015 | SVILUPPO RURALE - GESTIONE DELLE RISORSE IDRICHE DESTINATE ALLA AGRICOLTURA – PROGRAMMA 21- QUOTA REGIONE | |
| 4080016 | SVILUPPO RURALE – SVILUPPO E MIGLIORAMENTO – INFRASTRUTTURE CONNESSE ALLO SVILUPPO DELLA AGRICOLTURA – PROGRAMMA 21 | 950.667,45 |
| 4080017 | SVILUPPO RURALE – SVILUPPO E MIGLIORAMENTO – INFRASTRUTTURE CONNESSE ALLO SVILUPPO DELLA AGRICOLTURA – PROGRAMMA 21 – QUOTA STATO | |
| 4080018 | SVILUPPO RURALE – SVILUPPO E MIGLIORAMENTO – INFRASTRUTTURE CONNESSE ALLO SVILUPPO DELLA AGRICOLTURA – PROGRAMMA 21- QUOTA REGIONE | |
| 4080019 | SVILUPPO RURALE - DIVERSIFICAZIONE – ATTIVITA AGRICOLE – PROGRAMMA 21 | 666.784,20 |

Rendicontazione dal 1.1.2004 al 31.12.2004

Pagamenti

| VOCE CAPITOLI | NATURA DELLA SPESA | PAGAMENTI 01/01/2004 - 31/12/2004 |
|---------------|--|--------------------------------------|
| | | FEOGA |
| 4080020 | SVILUPPO RURALE - DIVERSIFICAZIONE - ATTIVITA AGRICOLE - PROGRAMMA 21 - QUOTA STATO | |
| 4080021 | SVILUPPO RURALE - DIVERSIFICAZIONE - ATTIVITA AGRICOLE - PROGRAMMA 21 - QUOTA REGIONE | |
| 4081001 | SVILUPPO RURALE - SERVIZI ESSENZIALI - ECONOMIA E POPOLAZIONE RURALE - PROGRAMMA 21 | 527.626,68 |
| 4081002 | SVILUPPO RURALE - SERVIZI ESSENZIALI - ECONOMIA E POPOLAZIONE RURALE - PROGRAMMA 21 - QUOTA STATO | |
| 4081003 | SVILUPPO RURALE - SERVIZI ESSENZIALI - ECONOMIA E POPOLAZIONE RURALE - PROGRAMMA 21 - QUOTA REGIONE | |
| 4081004 | SVILUPPO RURALE - AMMODERNAMENTO E SVILUPPO DEI PICCOLI CENTRI - TUTELA E CONSERVAZIONE DEL PATRIMONIO RURALE - PROGRAMMA 21 | 369.503,32 |
| 4081005 | SVILUPPO RURALE - AMMODERNAMENTO E SVILUPPO DEI PICCOLI CENTRI - TUTELA E CONSERVAZIONE DEL PATRIMONIO RURALE - PROGRAMMA 21 - QUOTA STATO | |

AVEPA
 Agenzia veneta per i pagamenti in agricoltura
 FEOGA Sezione Garanzia

Rendicontazione dal 1.1.2004 al 31.12.2004
 Pagamenti

| VOCE CAPITOLI | NATURA DELLA SPESA | PAGAMENTI 01/01/2004 - 31/12/2004 |
|---------------|---|--------------------------------------|
| 4081006 | SVILUPPO RURALE - AMMODERNAMENTO E SVILUPPO DEI PICCOLI CENTRI - TUTELA E CONSERVAZIONE DEL PATRIMONIO RURALE - PROGRAMMA 21- QUOTA REGIONE | FEOGA |
| 4081007 | SVILUPPO RURALE - PROMOZIONE DELLE ATTIVITA TURISTICHE E ARTIGIANALI - PROGRAMMA 21 | 27.266,86 |
| 4081008 | SVILUPPO RURALE - PROMOZIONE DELLE ATTIVITA TURISTICHE E ARTIGIANALI - PROGRAMMA 21 - QUOTA STATO | |
| 4081009 | SVILUPPO RURALE - PROMOZIONE DELLE ATTIVITA TURISTICHE E ARTIGIANALI - PROGRAMMA 21- QUOTA REGIONE | |
| 4091001 | SVILUPPO RURALE - VALUTAZIONE - PROGRAMMA 21 | 159.900,00 |
| 4091002 | SVILUPPO RURALE - VALUTAZIONE - PROGRAMMA 21 - QUOTA STATO | |
| 4091003 | SVILUPPO RURALE - VALUTAZIONE - PROGRAMMA 21- QUOTA REGIONE | |
| 4099007 | SVILUPPO RURALE - SANZIONI RISCOSE | |

AVEPA
 Agenzia veneta per i pagamenti in agricoltura
 FEOGA Sezione Garanzia

Rendicontazione dal 1.1.2004 al 31.12.2004
 Pagamenti

| VOCE CAPITOLI | NATURA DELLA SPESA | PAGAMENTI 01/01/2004 - 31/12/2004 |
|---------------|--|--------------------------------------|
| | | FEOGA |
| 4099008 | SVILUPPO RURALE - SANZIONI RISCOSE - QUOTA STATO | |
| 4099010 | SVILUPPO RURALE - INTERESSI RISCOSSI- QUOTA UE | |
| 4099011 | SVILUPPO RURALE - INTERESSI RISCOSSI - QUOTA STATO | |
| 4099012 | SVILUPPO RURALE - INTERESSI RISCOSSI- QUOTA REGIONE | |
| 4099999 | INCASSI E PAGAMENTI DEBITI AGEA | |
| 5030040101 | PREMIO PER I PRODOTTI LATTIERO CASEARI - 2004 | 7.452.634,03 |
| 5031040101 | PAGAMENTI SUPPLEMENTARI - PRODUTTORI DI LATTE - 2004 | 3.224.889,48 |

TOTALE 388.281.200,63

REGIONE EMILIA ROMAGNA
AGENZIA REGIONALE PER LE EROGAZIONI IN AGRICOLTURA

AGREA

Nel corso dell'esercizio finanziario 2004 le entrate della contabilità speciale n. 79208, intrattenuta presso la Tesoreria Provinciale dello Stato di Bologna, sono state costituite da:

euro 24.733.958,04 per disponibilità presenti all'1.1.2004;

euro 395.000.000,00, di cui euro 246.000.000,00 dal FEOGA – Garanzia ed euro 149.000.000,00 in conto anticipazioni di tesoreria, per somme accreditate nel corso dell'esercizio;

euro 1.291.835,72 per somme recuperate;

euro 212.956,20 per correzioni finanziarie, in sede di chiusura dei conti 2003;

L'ammontare complessivo di disponibilità risulta essere quindi di euro 421.238.749,96.

Le somme effettivamente pagate nel corso del 2004 pari a euro 339.436.621,98;

La disponibilità complessiva a fine esercizio ammonta ad euro 81.802.127,98.

I pagamenti effettuati dall'Organismo pagatore della Regione Emilia Romagna sono così ripartiti:

AGREA
 Agenzia Regionale per le Erogazioni in Agricoltura per l'Emilia Romagna
 FEOGA Sezione Garanzia

Rendicontazione dal 1.12.2004 al 31.12.2004
 Pagamenti

| VOCE CE | NATURA DELLA SPESA | PAGAMENTI 01/01/2004 - 31/12/2004 |
|------------------|--|-----------------------------------|
| | FEOGA | |
| 0502-03011040013 | AIUTI PER I PRODUTTORI DI GRANTURCO - CAMP.2003/2004 PICCOLI PROD. | 779.967,46 |
| 0502-03011050013 | AIUTI PER I PRODUTTORI DI GRANTURCO - C.2003/04 GRANDI PROD. | 7.519.089,80 |
| 0502-03021041013 | AIUTI PER I PRODUTTORI DI CEREALI(SENZA BASE GRANTURCO)C.2003/04 PICCOLI PROD. | 2.031.768,36 |
| 0502-03021051013 | AIUTI PER I PRODUTTORI DI CEREALI(SENZA BASE GRANTURCO)C.2003/04 GRANDI PROD. | 8.192.616,01 |
| 0502-03031042013 | AIUTI PER I PRODUTTORI DI SEMI DI COLZA,GIRASOLE E SOIA C.2003/2004-PICCOLI PROD. | 74.300,42 |
| 0502-03031052013 | AIUTI PER I PRODUTTORI DI SEMI DI COLZA,GIRASOLE E SOIA .03/04- GRANDI PROD. | 1.468.757,78 |
| 0502-03041043013 | AIUTI PER I PRODUTTORI DI PISELLI FAVE FAVETTE E LUPINI DOLCI C.03/04 PICCOLI PROD. | 67.342,17 |
| 0502-03041053013 | AIUTI PER I PRODUTTORI DI PISELLI FAVE FAVETTE E LUPINI DOLCI C.03/04 GRANDI PROD. | 134.931,34 |
| 0502-03051044013 | AIUTI PER I PROD. SEMI DI LINO NON TESSILE E CANAPA DEST. ALLA PROD. DI FIBRE -CANAPA- PICCOLI PROD. CAMP. 2003/04 | 5.876,60 |

AGREA
 Agenzia Regionale per le Erogazioni in Agricoltura per l'Emilia Romagna
 FEOGA Sezione Garanzia

Rendicontazione dal 1.12.2004 al 31.12.2004
 Pagamenti

| VOCE CE | NATURA DELLA SPESA | PAGAMENTI 01/01/2004 - 31/12/2004 |
|------------------|--|-----------------------------------|
| 0502-03051054013 | AIUTI PER I PROD. DI SEMI DI LINO NON TESSILE E CANAPA DEST. ALLA PROD. DI FIBRE - CANAPA - GRANDI PROD. CAMP. 2003/04 | 45.792,39 |
| 0502-03060000001 | AIUTO SUPPLEMENTARE-FRUMENTO DURO-ZONE DI PRODUZIONE TRADIZIONALI-CAMPAGNA 04/05 | 70.081,43 |
| 0502-03061045013 | AIUTO SUPPLEMENTARE FRUMENTO DURO - ZONE TRADIZIONALI CAMP.2003/04 PICCOLI PROD. | 9.098,26 |
| 0502-03061056013 | AIUTO SUPPLEMENTARE FRUMENTO DURO - ZONE TRADIZIONALI CAMP.2003/04 GRANDI PROD. | 203.073,44 |
| 0502-03070000001 | AIUTO SUPPLEMENTARE-FRUMENTO DURO-ZONE NON TRADIZIONALI-CAMPAGNA 04/05 | 160.174,35 |
| 0502-03071046013 | AIUTO SUPPLEMENTARE FRUMENTO DURO - ZONE NON TRADIZIONALI CAMP.2003/04 PICCOLI PROD. | 5.334,06 |
| 0502-03071057013 | AIUTO SUPPLEMENTARE FRUMENTO DURO - ZONE NON TRADIZIONALI CAMP.2003/04 GRANDI PROD. | 72.221,99 |
| 0502-03091060013 | RITIRO SEMINATIVI - MESSA A RIPOSO VOLONTARIA E OBBLIGATORIA CAMP.2003/2004 - GRANDI PROD. | 1.154.538,15 |
| 0502-03091060021 | RITIRO SEMINATIVI LEGATI AGLI AIUTI PER ETTARO - NON ALIMENTARE - CAMP.2003/2004. | 933.027,63 |

AGREA
 Agenzia Regionale per le Erogazioni in Agricoltura per l'Emilia Romagna
 FEOGA Sezione Garanzia

Rendicontazione dal 1.12.2004 al 31.12.2004
 Pagamenti

| VOCE CE | NATURA DELLA SPESA | PAGAMENTI 01/01/2004 - 31/12/2004 |
|------------------|--|-----------------------------------|
| 0502-03100000001 | AIUTO PER SUPERFICIE-CEREALI,SEMI OLEOSI,PROTEINE,INSILATO VERDE,RITIRO DI SEMINATIVI (TRANNE NON ALIMENTARE)-R.1251/99,R.1782/03 (ART.149)- CAMP.04/05 | 107.707.624,29 |
| 0502-03120000001 | PREMIO PER LE COLTURE PROTEICHE - R.1782/03,ART.77 - CAMPAGNA 04/05 | 1.083.820,34 |
| 0502-08021501011 | COMPENSAZIONI FINANZIARIE E SPESE DI ACQUISTO-MELE | 445.959,38 |
| 0502-08021501012 | COMPENSAZIONI FINANZIARIE E SPESE DI ACQUISTO-PESCHE | 226.223,88 |
| 0502-08021501015 | COMPENSAZIONI FINANZIARIE E SPESE DI ACQUISTO-PERE | 485.864,09 |
| 0502-08021501035 | COMPENSAZIONI FINANZIARIE E SPESE DI ACQUISTO-MELONI | 37.868,12 |
| 0502-08021501036 | COMPENSAZIONI FINANZIARIE E SPESE DI ACQUISTO-COCOMERI | 30.158,28 |
| 0502-08021501058 | COMPENSAZIONI FINANZIARIE E SPESE DI ACQUISTO - MELE - CAMPAGNA 04/05 | 15.665,04 |
| 0502-08021501059 | COMPENSAZIONI FINANZIARIE E SPESE DI ACQUISTO - PESCHE - CAMPAGNA 04/05 | 106.850,13 |

AGREA
 Agenzia Regionale per le Erogazioni in Agricoltura per l'Emilia Romagna
 FEOGA Sezione Garanzia

Rendicontazione dal 1.12.2004 al 31.12.2004
 Pagamenti

| VOCE CE | NATURA DELLA SPESA | PAGAMENTI 01/01/2004 - 31/12/2004 |
|------------------|---|-----------------------------------|
| | | FEOGA |
| 0502-08021501062 | COMPENSAZIONI FINANZIARIE E SPESE DI ACQUISTO - PERE - CAMPAGNA 04/05 | 183.494,62 |
| 0502-08021501065 | COMPENSAZIONI FINANZIARIE E SPESE DI ACQUISTO - NETTARINE - CAMPAGNA 04/05 | 2.355.010,43 |
| 0502-08021501068 | COMPENSAZIONI FINANZIARIE E SPESE DI ACQUISTO - POMODORI - CAMPAGNA 04/05 | 65.674,95 |
| 0502-08021501072 | COMPENSAZIONI FINANZIARIE E SPESE DI ACQUISTO - MELONI - CAMPAGNA 04/05 | 30.574,80 |
| 0502-08021501073 | COMPENSAZIONI FINANZIARIE E SPESE DI ACQUISTO - CUCUMERI - CAMPAGNA 04/05 | 19.920,92 |
| 0502-08031502008 | FONDO OPERATIVO DELLE ORGANIZZAZIONI DI PRODUTTORI - AIUTO - 2004 | 21.585.062,50 |
| 0502-08031502009 | PROGRAMMI OPERATIVI - 2005 | 14.197.853,78 |
| 0502-08061511052 | AIUTI AI POMODORI DESTINATI ALLA TRASFORMAZIONE, CAMPAGNA 2003/2004 | 435.839,61 |
| 0502-08061511053 | AIUTI AI POMODORI DESTINATI ALLA TRASFORMAZIONE, CAMPAGNA 2004/2005 | 84.065.253,88 |
| 0502-08071512007 | AIUTI ALLA PRODUZIONE DI PRODOTTI TRASFORMATI A BASE DI FRUTTA - PESCHE CAMPAGNA 2003/2004 | 36.084,71 |
| 0502-08071512008 | AIUTI ALLA PRODUZIONE DI PRODOTTI TRASFORMATI A BASE DI FRUTTA - PRUGNE CAMPAGNA 2003/2004 | 955.019,53 |

AGREA

Agenzia Regionale per le Erogazioni in Agricoltura per l'Emilia Romagna

FEOGA Sezione Garanzia

Rendicontazione dal 1.12.2004 al 31.12.2004

Pagamenti

| VOCE CE | NATURA DELLA SPESA | PAGAMENTI 01/01/2004 - 31/12/2004 |
|------------------|--|-----------------------------------|
| | | FEOGA |
| 0502-08071512009 | AIUTI ALLA PRODUZIONE DI PRODOTTI TRASFORMATI A BASE DI FRUTTA - PERE CAMPAGNA 2003/2004 | 4.891.066,97 |
| 0502-08103140001 | SPESE DI CERNITA E DI IMBALLAGGIO - DISTRIBUZIONE GRATUITA - MELE | 119.304,87 |
| 0502-08103140003 | SPESE DI CERNITA E DI IMBALLAGGIO - DISTRIBUZIONE GRATUITA - ALTRI PRODOTTI | 173.705,12 |
| 0502-09071650007 | CAMPAGNA 03/04 - DECISIONE 2003/628/CE | 7.846.647,39 |
| 0502-11011300018 | AIUTI PRODUZIONE FORAGGI ESSICCATI - R.603/95 ART.3(2) - C.03/04 - ANTICIPATI | 3.397.095,62 |
| 0502-11011300019 | AIUTI PRODUZIONE FORAGGI DISIDRATATI - R 603/95 ART.3(2) - C.03/04 - SALDI | 5.000.852,71 |
| 0502-11011300020 | AIUTI ALLA PRODUZIONE - FORAGGI ESSICCATI - R.603/95, ART.3(2) - ANTICIPATI - CAMPAGNA 04/05 | 9.357.574,51 |
| 0502-11011300028 | AIUTI PRODUZIONE FORAGGI ESSICCATI - R 603/95 ART.3(3) - C.03/04 - ANTICIPATI | 369.218,48 |
| 0502-11011300029 | AIUTI PRODUZIONE FORAGGI DISIDRATATI - R 603/95 ART.3(3) - C.03/04 - SALDI | 314.951,83 |
| 0502-11011300030 | AIUTI ALLA PRODUZIONE - FORAGGI ESSICCATI - R.603/95, ART.3(3) - ANTICIPATI - CAMPAGNA 04/05 | 60.780,97 |
| 0502-11011310013 | AIUTO - LENTICCHIE E CECI - R.1826/97 ART.1 a) e b) CAMPAGNA ¾ | 727,99 |
| 0502-11011310014 | AIUTO - LENTICCHIE E CECI - R.1826/97, ART. 1 A) E B) - CAMPAGNA 04/05 | 1.178,31 |
| 0502-11011310023 | AIUTO - VECCE - R.1577/96,ART. 1 C - CAMP.2003/04 | 5.591,34 |
| 0503-04072320007 | AIUTO PARTICOLARE ALL'APICOLTURA - PROGRAMMA 2004 - DECISIONE 20/08/2003 | 192.526,20 |

AGREA
 Agenzia Regionale per le Erogazioni in Agricoltura per l'Emilia Romagna
 FEOGA Sezione Garanzia

Rendicontazione dal 1.12.2004 al 31.12.2004
 Pagamenti

| VOCE CE | NATURA DELLA SPESA | PAGAMENTI 01/01/2004 - 31/12/2004 |
|------------------|---|-----------------------------------|
| | | FEOGA |
| 0504-01014000006 | SVILUPPO RURALE - INVESTIMENTI NELLE AZIENDE AGRICOLE - PROGRAMMA 6 | 10.780.419,21 |
| 0504-01024010006 | SVILUPPO RURALE - INSEDIAMENTO GIOVANI AGRICOLTORI - PROGRAMMA 6 | 6.904.068,07 |
| 0504-01034020006 | SVILUPPO RURALE - FORMAZIONE - PROGRAMMA 6 | 287.073,62 |
| 0504-01044031006 | SVILUPPO RURALE - PRE-PENSIONAMENTO - VECCHIO REGIME - PROGRAMMA 6 | 28.256,22 |
| 0504-01064040056 | SVILUPPO RURALE - ZONE SVANTAGGIATE ALTRE REGIONI - PROGRAMMA 6 | 1.690.976,37 |
| 0504-01074051006 | SVILUPPO RURALE - MISURE AGROAMBIENTALI - VECCHIO REGIME - PROGRAMMA 6 | 2.215.914,44 |
| 0504-01084050056 | SVILUPPO RURALE - MISURE AGROAMBIENTALI - NUOVO REGIME - ALTRE REGIONI - PROGRAMMA 6 | 14.139.624,65 |
| 0504-01094060006 | SVILUPPO RURALE - MIGLIORAMENTO TRASF. ECOMMERCIALIZZ.- PROGRAMMA 6 | 4.660.925,25 |
| 0504-01104072006 | SVILUPPO RURALE - SILVICOLTURA - VECCHIO REGIME - PROGRAMMA 6 | 1.346.325,15 |
| 0504-01114070056 | SVILUPPO RURALE - SILVICOLTURA - NUOVO REGIME, ART.31 - ALTRE REGIONI - PROGRAMMA 6 | 618.196,75 |
| 0504-01114071056 | SVILUPPO RURALE - SILVICOLTURA - NUOVO REGIME (ALTRO) - ALTRE REGIONI - PROGRAMMA 6 | 1.735.950,35 |
| 0504-01124080156 | SVILUPPO RURALE - COMMERCIALIZZ. PROD. AGRICOLI QUALITA - PROGRAMMA 6 | 195.719,85 |
| 0504-01124080206 | SVILUPPO RURALE - DIVERSIF. ATTIVITA' SETT. AGR. E AFFINI - PROGR. 6 | 1.387.668,85 |
| 0504-01124080256 | SVILUPPO RURALE - GESTIONE RISORSE IDRICHE IN AGRICOLTURA - PROGR. 6 | 791.060,21 |

AGREA
 Organismo Pagatore Regionale Emilia Romagna
 FEOGA Sezione Garanzia

Rendicontazione dal 1.12.2004 al 31.12.2004
 Pagamenti

| VOCE CE | NATURA DELLA SPESA | PAGAMENTI 01/01/2004 - 31/12/2004 |
|------------------|---|-----------------------------------|
| | | FEOGA |
| 0504-01124080306 | SVILUPPO RURALE - SVIL. MIGL. INFRASTRUTTURE RURALI - PROGRAMMA 6 | 2.209.152,76 |
| 0504-01124081056 | SVILUPPO RURALE - AMMODERNAMENTO E SVIL. DEI PICCOLI CENTRI - TUTELA E CONSERV. DEL PATR. RURALE - PROGRAMMA 6 | 1.448.271,71 |
| 0504-01134091006 | SVILUPPO RURALE - VALUTAZIONE - PROGRAMMA 6 | 261.659,00 |
| 0504-01994099060 | IMPUTAZIONE DEI RECUPERI (UNICAMENTE IMPORTI POSITIVI) | 6.309,71 |
| 0504-01994099251 | SVILUPPO RURALE - ALTRO - INTERESSI RISCOSSI | 12,58 |

TOTALE 339.436.621,98

REGIONE TOSCANA
AGENZIA REGIONALE TOSCANA EROGAZIONI
AGRICOLTURA
ARTEA

Nel corso dell'esercizio finanziario 2004, le entrate della contabilità speciale n. 32363, intrattenuta dall'Organismo pagatore della Regione presso la Tesoreria Provinciale dello Stato di Firenze, sono state costituite da:

1. euro 12.491.826,08 per disponibilità presenti all'1.1.2004;
2. euro 200.500.000,00, di cui euro 110.500.000,00 dal FEOGA – Garanzia ed euro 90.000.000,00 in conto anticipazioni di tesoreria, per somme accreditate nel corso dell'esercizio;
3. euro 1.967.610,55 per somme recuperate;

L'ammontare complessivo di disponibilità risulta essere quindi di euro 214.959.436,63.

Le somme effettivamente pagate nel corso del 2004 pari a euro 160.446.251,04;

La disponibilità complessiva a fine esercizio ammonta ad euro 54.513.185,04.

I pagamenti effettuati dall'Organismo pagatore della Regione Toscana sono così ripartiti:

ARTEA
 Agenzia Regionale Toscana Erogazioni Agricoltura
 FEOGA Sezione Garanzia

Rendicontazione dal 1.1.2004 al 31.12.2004
 Pagamenti

| VOCE CE | NATURA DELLA SPESA | PAGAMENTI 01/01/2004 - 31/12/2004 FEOGA |
|------------------|--|---|
| 05020204 1858007 | AIUTI PER ETTARO PER IL RISO - REG. 3072/95 | - |
| 05020301 1040013 | AIUTI PER I PRODUTTORI DI MAIS (PICCOLI PRODUTTORI) - CAMPAGNA 3/4 | 782.551,39 |
| 05020301 1050013 | AIUTI PER I PRODUTTORI DI MAIS (GRANDI PRODUTTORI) - CAMPAGNA 3/4 | 3.682.159,11 |
| 05020302 1041013 | AIUTI PER I PRODUTTORI DI CEREALI (SENZA BASE GRANTURCO) - PICCOLI PRODUTTORI - CAMPAGNA 03/04 | 1.850.000,85 |
| 05020302 1051013 | AIUTI PER I PRODUTTORI DI CEREALI (SENZA BASE GRANTURCO) GRANDI PRODUTTORI - CAMPAGNA 03/04 | 6.601.731,02 |
| 05020303 1042013 | AIUTI PER I PRODUTTORI DI SEMI DI SOIA, COLZA E GIRASOLE (PICCOLI PRODUTTORI) - CAMPAGNA 03/04 | 315.362,51 |
| 05020303 1052013 | AIUTI PER I PRODUTTORI DI SEMI DI SOIA, COLZA E GIRASOLE (GRANDI PRODUTTORI) - CAMPAGNA 03/04 | 869.607,74 |
| 05020304 1043013 | AIUTI PER I PRODUTTORI DI PISELLI, FAVE, FAVETTE E LUPINI (PICCOLI PRODUTTORI) - CAMPAGNA 03/04 | 227.377,34 |
| 05020304 1053013 | AIUTI PER I PRODUTTORI DI PISELLI, FAVE, FAVETTE E LUPINI (GRANDI PRODUTTORI) - CAMPAGNA 03/04 | 957.196,38 |
| 05020305 1044013 | AIUTI PER I PRODUTTORI DI SEMI DI LINO NON TESSILE E DI LINO E CANAPA DESTINATI ALLA PRODUZIONE DI FIBRE (PICCOLI PRODUTTORI) - CAMPAGNA 03/04 | 1.371,34 |
| 05020305 1054013 | AIUTI PER I PRODUTTORI DI SEMI DI LINO NON TESSILE E DI LINO E CANAPA DESTINATI ALLA PRODUZIONE DI FIBRE (GRANDI PRODUTTORI) - CAMPAGNA 03/04 | 16.492,58 |
| 05020306 0000001 | Aiuto supplementare - frumento duro - zone di produzione tradizionali - campagna 04/05 - unicamente previsione esercizio 2005 | 23.051.708,63 |
| 05020306 1045013 | Aiuto supplementare frumento duro - zone tradizionali - piccoli produttori - Campagna 03/04 | 2.177.658,14 |
| 05020306 1056013 | Aiuto supplementare frumento duro - zone tradizionali - grandi produttori - Campagna 03/04 | 7.958.449,79 |

ARTEA
 Agenzia Regionale Toscana Erogazioni Agricoltura
 FEOGA Sezione Garanzia

Rendicontazione dal 1.1.2004 al 31.12.2004
 Pagamenti

| VOCE CE | NATURA DELLA SPESA | PAGAMENTI 01/01/2004 - 31/12/2004 FEOGA |
|-------------------|---|---|
| 0502 0307 0000001 | Aiuto supplementare - frumento duro - zone non tradizionali - campagna 04/05 | 1,39 |
| 0502 0307 1046013 | aiuto supplementare frumento duro - zone non tradizionali - Piccoli produttori - campagna 03/04 | - |
| 0502 0309 1049013 | AIUTI PER IL RITIRO VOLONTARIO (PICCOLI PRODUTTORI) - CAMPAGNA 03/04 | - |
| 0502 0307 1057013 | aiuto supplementare frumento duro - zone non tradizionali -Grandi produttori - campagna 03/04 | 0,54 |
| 0502 0309 1060013 | RITIRO SEMINATIVI LEGATI AGLI AIUTI PER ETTARO (FOOD) - CAMPAGNA 03/04 | 1.795.157,95 |
| 0502 0309 1060021 | RITIRO SEMINATIVI LEGATI AGLI AIUTI PER ETTARO (NON FOOD) - CAMPAGNA 03/04 | 81.485,35 |
| 0502 0310 0000001 | Aiuto per superficie - cereali, semi oleosi, proteine, insilato verde, ritiro di seminativi (tranne non alimentare) -R. 1251/99, R. 1782/03 (art. 149) c. 04/05 | 44.274.335,85 |
| 0502 0310 1040013 | AIUTI PER I PRODUTTORI DI MAIS (PICCOLI PRODUTTORI) - CAMPAGNA 03/04 | 6.296,33 |
| 0502 0310 1041013 | AIUTI PER I PRODUTTORI DI CEREALI (SENZA BASE GRANTURCO) - PICCOLI PRODUTTORI - CAMPAGNA 03/04 | 3.445,09 |
| 0502 0310 1042013 | AIUTI PER I PRODUTTORI DI SEMI DI SOIA, COLZA E GIRASOLE (PICCOLI PRODUTTORI) - CAMPAGNA 03/04 | 212,36 |
| 0502 0310 1043013 | AIUTI PER I PRODUTTORI DI PISELLI, FAVE, FAVETTE E LUPINI (PICCOLI PRODUTTORI) - CAMPAGNA 03/04 | - |
| 0502 0310 1050013 | AIUTI PER I PRODUTTORI DI MAIS (GRANDI PRODUTTORI) - CAMPAGNA 03/04 | 429,67 |
| 0502 0310 1044013 | AIUTI PER I PRODUTTORI DI SEMI DI LINO NON TESSILE E DI LINO E CANAPA DESTINATI ALLA PRODUZIONE DI FIBRE (PICCOLI PRODUTTORI) - CAMPAGNA 03/04 | - |
| 0502 0310 1049013 | Ritiro volontario - piccoli produttori - campagna 03/04 | - |

ARTEA
 Agenzia Regionale Toscana Erogazioni Agricoltura
 FEOGA Sezione Garanzia

Rendicontazione dal 1.1.2004 al 31.12.2004
 Pagamenti

| VOCE CE | NATURA DELLA SPESA | PAGAMENTI 01/01/2004 - 31/12/2004 FEOGA |
|------------------|---|---|
| 05020310 1051013 | AIUTI PER I PRODUTTORI DI CEREALI (SENZA BASE GRANOTURCO) GRANDI PRODUTTORI - CAMPAGNA 03/04 | 2.222,42 |
| 05020310 1052013 | AIUTI PER I PRODUTTORI DI SEMI DI SOIA, COLZA E GIRASOLE (GRANDI PRODUTTORI) - CAMPAGNA 03/04 | - |
| 05020310 1053013 | AIUTI PER I PRODUTTORI DI PISELLI, FAVE, FAVETTE E LUPINI (GRANDI PRODUTTORI) - CAMPAGNA 03/04 | 327,15 |
| 05020310 1054013 | AIUTI PER I PRODUTTORI DI SEMI DI LINO NON TESSILE E DI LINO E CANAPA DESTINATI ALLA PRODUZIONE DI FIBRE (GRANDI PRODUTTORI) - CAMPAGNA 03/04 | - |
| 05020310 1060013 | Messa a riposo volontaria e obbligatoria - grandi produttori - campagna 03/04 | 1.208,76 |
| 05020310 1060021 | Ritiro di seminativi connesso ad aiuti per ettaro - non alimentare - R. 2461/99 - camp. 03/04 | 0,01 |
| 05020310 1060022 | Ritiro di seminativi connesso ad aiuti per ettaro - non alimentare - R.2461/99, R.1251/99 (Art.6(3)) - campagna 04/05 | - |
| 05020311 0000001 | Aiuto specifico regionale - seminativi - R.1251/99, Art.4(4), R.1782/03, Art.149 - campagna 04/05 | - |
| 05020312 0000001 | Premio per le colture proteiche - R.1782/03, Art.77 - campagna 04/05 | 448.657,76 |
| 05020313 0000001 | Aiuto - colture energetiche - R.1782/03, Art.88 - campagna 04/05 | - |
| 05020314 0000001 | Premio specifico alla qualità - frumento duro - R.1782/03, Art.73 - campagna 04/05 | 2.917.952,30 |
| 05020399 1090001 | Importi versati e recuperati - casi di frode o di irregolarità - art. 7§1, R. 595/91 - 80% | - |
| 05020399 1090002 | Importi versati e recuperati - casi di frode o di irregolarità - sanzioni a carattere pluriennale, altri recuperi | - |
| 05020399 1090003 | SEMINATIVI -SANZIONI RISCOSE | - |
| 05020399 1090004 | SEMINATIVI - INTERESSI RISCOSSI | - |
| 05020905 1630012 | Aiuto - mosti concentrati destinati all'arricchimento di taluni vini - campagna 04/05 | - |

ARTEA
 Agenzia Regionale Toscana Erogazioni Agricoltura
 FEOGA Sezione Garanzia

Rendicontazione dal 1.1.2004 al 31.12.2004
 Pagamenti

| VOCE CE | NATURA DELLA SPESA | PAGAMENTI 01/01/2004 - 31/12/2004 FEOGA |
|-----------------|---|---|
| 050203991090020 | SEMINATIVI - ALTRO | - |
| 050203991090005 | SEMINATIVI -CAUZIONI INCAMERATE | - |
| 050203991090030 | SEMINATIVI - SANZIONI - R.2419/01, Art.32(2) §2, Art.33 | - |
| 050209051630050 | Aiuto - mosti concentrati e rettificati destinati all'arricchimento di taluni vini - campagna 04/05 | - |
| 050209071650007 | AZIONI DI RISTRUTTURAZIONE E RICONVERSIONE VIGNETI CAMPAGNA 03/04 DECISIONE 2003/628/CE | 9.364.555,99 |
| 050209071650008 | Azioni di ristrutturazione e riconversione vigneti campagna 04/05 decisione | - |
| 050209991690002 | Importi versati e recuperati - casi di frode o di irregolarità - sanzioni a carattere pluriennale, altri recuperi | - |
| 050211011300018 | Aiuti alla produzione - foraggi essiccati - R.603/95, art.3(2) - anticipi - campagna 03/04 | 339.343,58 |
| 050211011300020 | AIUTI PRODUZIONE FORAGGI ESSICCATI - R.603/95, Art.3(2) - anticipi - campagna 04/05 | 1.013.676,86 |
| 050211011300019 | AIUTI PRODUZIONE FORAGGI ESSICCATI - R.603/95, Art.3(2) - saldo - campagna 03/04 - | 638.101,65 |
| 050211011300028 | Aiuti alla produzione - foraggi essiccati - R.603/95, art.3(3) - anticipi - campagna 03/04 | 66.172,82 |
| 050211011300031 | AIUTI PRODUZIONE FORAGGI ESSICCATI - R.603/95, Art.3(3) - saldo - campagna 04/05 | - |
| 050209991690003 | SANZIONI RISCOSSE | - |
| 050211011300029 | AIUTI PRODUZIONE FORAGGI ESSICCATI - R.603/95, Art.3(3) - saldo - campagna 03/04 | 50.748,38 |
| 050211011300030 | AIUTI PRODUZIONE FORAGGI ESSICCATI - R.603/95, Art.3(3) - anticipi - campagna 04/05 | 30.190,43 |
| 050211011300033 | AIUTI PRODUZIONE FORAGGI ESSICCATI - R.603/95, Art.3(2) - saldo - campagna 04/05 | - |
| 050211011310013 | AIUTO - LENTICCHIE E CECI - R.1826/97, ART. 1 A) e B) - CAMPAGNA 03/04 | 14.861,09 |

ARTEA
 Agenzia Regionale Toscana Erogazioni Agricoltura
 FEOGA Sezione Garanzia
 Rendicontazione dal 1.1.2004 al 31.12.2004
 Pagamenti

| VOCE CE | NATURA DELLA SPESA | PAGAMENTI 01/01/2004 - 31/12/2004 FEOGA |
|-------------------|---|---|
| 0502 1101 1310014 | AIUTO - LENTICCHIE E CECI - R.1826/97, ART. 1 A) e B) - CAMPAGNA 04/05 | 816,31 |
| 0502 1101 1310023 | AIUTO - VECCE - R.1577/96, Art.1 c) - CAMPAGNA 03/04 | 14,48 |
| 0502 1101 1310024 | Aiuto - vecce - R.1577/96, Art. 1 c) campagna 04/05 - unicamente previsione 2005 | - |
| 0503 0111 0000001 | Pagamenti supplementari - produttori di latte - art. 96, R.1782/03 | - |
| 0503 0302 2220059 | Premio per pecora e per capra - pecore non destinate alla produzione di latte - campagna 2004 | - |
| 0502 9900 0000002 | Importi versati e recuperati - casi di frode o di irregolarità - sanzioni a carattere pluriennale, altri recuperi | - |
| 0503 0110 0000001 | Premio per i prodotti lattiero-caseari 2004 - art. 95, R.1782/03 | - |
| 0503 0302 2220060 | Premio per pecora e per capra - pecore da latte - campagna 2004 | - |
| 0503 0302 2220061 | Premio per pecora e per capra - capre - campagna 2004 | - |
| 0503 0303 2221059 | Premio supplementare - pecora - pecore non destinate alla produzione di latte - campagna 2004 | - |
| 0503 0303 2221060 | Premio supplementare - pecora - pecore da latte - campagna 2004 | - |
| 0503 0303 2221061 | Premio supplementare - pecora - capre - campagna 2004 | - |
| 0504 0101 4000017 | Investimenti nelle aziende agricole - Programma 17 | 8.614.698,97 |
| 0504 0102 4010017 | Insedimento di giovani agricoltori - Programma 17 | - |
| 0504 0103 4020017 | Formazione - Programma 17 | 8.530,50 |
| 0504 0105 4030067 | Prepensionamento - Nuovo regime - Altre regioni - Programma 17 | 303.966,23 |
| 0504 0106 4040067 | SVILUPPO RURALE - ZONE SFAVORITE E ZONE SOTTOPOSTE A VINCOLI AMBIENTALI - ALTRE REGIONI - PROGRAMMA 17 | - |
| 0504 0104 4031017 | Prepensionamento - Vecchio regime - Programma 17 | 46.254,85 |

U

ARTEA
 Agenzia Regionale Toscana Erogazioni Agricoltura
 FEOGA Sezione Garanzia
 Rendicontazione dal 1.1.2004 al 31.12.2004
 Pagamenti

| | | |
|-------------------|--|---------------|
| 0504 0107 4051017 | Misure agroambientali - Vecchio regime - Programma 17 | 3.087.111,55 |
| 0504 0108 4050067 | Misure agroambientali - Nuovo regime - Altre regioni - Programma 17 | 18.008.277,78 |
| 0504 0109 4060017 | Miglioramento delle condizioni di trasformazione e commercializzazione prodotti agricoli - Programma 17 | 2.057.635,36 |
| 0504 0110 4072017 | Silvicoltura - Vecchio regime - Programma 17 | 2.260.624,27 |
| 0504 0111 4070067 | Silvicoltura - nuovo regime, Art.31 - altre regioni - Programma 17 | 848.026,61 |
| 0504 0111 4071067 | Silvicoltura - Nuovo regime (altro) - altre regioni - Programma 17 | 6.534.472,23 |
| 0504 0112 4080017 | Miglioramento fondiario - Programma 17 | - |
| 0504 0112 4080067 | Ricomposizione fondiaria - Programma 17 | - |
| 0504 0112 4080217 | Diversificazione - attività agricole - Programma 17 | 4.534.406,65 |
| 0504 0112 4080117 | SVILUPPO RURALE - INCORAGGIAMENTO ALL'ADATTAMENTO ED ALLO SVILUPPO DELLE ZONE RURALI - SERVIZIO DI RIMP. SULL'AZ. ED AIUTO ALLA GESTIONE AGRIC. - PROGRAMMA 17 | - |
| 0504 0112 4080167 | Commercializzazione - prodotti agricoli di qualità - Programma 17 | 151.429,61 |
| 0504 0112 4080267 | Gestione delle risorse idriche destinate all'agricoltura - Programma 17 | 26.679,90 |
| 0504 0112 4080317 | Sviluppo e miglioramento - infrastrutture connesse allo sviluppo dell'agricoltura - programma 17 | 1.397.247,22 |
| 0504 0112 4080367 | SVILUPPO RURALE - INCORAGGIAMENTO ALL'ADATTAMENTO ED ALLO SVILUPPO DELLE ZONE RURALI - INGEGNERIA FINANZIARIA - PROGRAMMA 17 | - |

ARTEA
 Agenzia Regionale Toscana Erogazioni Agricoltura
 FEOGA Sezione Garanzia

Rendicontazione dal 1.1.2004 al 31.12.2004
 Pagamenti

| VOCE CE | NATURA DELLA SPESA | PAGAMENTI 01/01/2004 - 31/12/2004 FEOGA |
|-------------------|--|---|
| 0504 0112 4081017 | Servizi essenziali - economia e popolazione rurale - Programma 17 | 1.748.933,70 |
| 0504 0112 4081067 | Ammodernamento e sviluppo dei piccoli centri - tutela e conservazione del patrimonio rurale - Programma 17 | - |
| 0504 0112 4081117 | Promozione delle attività turistiche e artigianali - programma 17 | 1.177.126,33 |
| 0504 0112 4081167 | SVILUPPO RURALE - ALTRE MISURE - PROTEZIONE DELL'AMBIENTE E MIGLIORAMENTO BENESSERE DEGLI ANIMALI - PROGRAMMA 17 | - |
| 0504 0112 4081217 | Ricostruzione e prevenzione delle calamità naturali - Programma 17 | - |
| 0504 0113 4090017 | SVILUPPO RURALE - VECCHIO REGIME PRECEDENTE AL 1992 - PROGRAMMA 17 | 12.084,11 |
| 0504 0113 4091017 | SVILUPPO RURALE - VALUTAZIONE - PROGRAMMA 17 | 86.863,83 |
| 0504 0113 4092017 | Misure transitorie - Programma 17 | - |
| 0504 0199 4099010 | SVILUPPO RURALE - STUDI IN RELAZIONE ALLA PROGRAMMAZIONE (ART.45.2) | - |
| 0504 0199 4099011 | SVILUPPO RURALE - ALTRI | - |
| 0504 0199 4099050 | Recuperi da attribuire - unicamente importi negativi | - |
| 0504 0199 4099060 | Imputazione dei recuperi - unicamente importi positivi | - |
| 0504 0199 4099117 | Importi versati e recuperati - casi di frode o di irregolarità - Art. 7§1, R.595/91 - 80% - Programma 17 | - |
| 0504 0199 4099167 | Importi versati e recuperati - casi di frode o di irregolarità - sanzioni a carattere pluriennale, altri recuperi - programma 17 | - |
| 0504 0199 4099201 | SVILUPPO RURALE - SANZIONI RISCOSE | - |
| 0504 0199 4099251 | SVILUPPO RURALE - INTERESSI RISCOSSI | - |

ARTEA
Agenzia Regionale Toscana Erogazioni Agricoltura
FEOGA Sezione Garanzia

Rendicontazione dal 1.1.2004 al 31.12.2004
Pagamenti

| VOCE CE | NATURA DELLA SPESA | PAGAMENTI 01/01/2004 - 31/12/2004 FEOGA |
|-------------------|---|---|
| 0504 0199 4099301 | SVILUPPO RURALE - CAUZIONI ACQUISITE | - |

Totale 160.446.251,04

*

* *

Esaurita la disamina delle attività poste in essere dagli organismi di pagamento, nazionali e regionali, si può tornare sulla precedente Tabella 8 che ha fornito una panoramica delle finalizzazioni date agli accreditati effettuati dai Fondi strutturali, con separata esposizione dei dati relativi alle programmazioni 1989-1993, 1994-1999 e a quella 2000-2006.

Qui di seguito viene ora svolta un'analisi, per ciascun obiettivo e per le altre azioni "fuori obiettivo", sempre con riferimento ai Fondi strutturali ed ai tre periodi di programmazione.

OBIETTIVO 1

Nel corso del 2004, l'Unione Europea ha accreditato all'Italia, per interventi localizzati nelle Regioni del Mezzogiorno, risorse pari complessivamente a 2.904,71 milioni di euro, così come riportato nella Tabella 12.

Di tali risorse, 299,73 milioni di euro sono stati accreditati a beneficio degli Interventi relativi alla programmazione 1994/1999 e 2.604,99 milioni di euro riguardano la nuova programmazione 2000/2006. Non ci sono stati accrediti relativi alla programmazione 1989/1993.

Tabella n. 12
Somme accreditate dall'Unione Europea all'Italia
Anno 2004
Obiettivo 1
in Euro

| Fondi strutturali | Importi | Percentuale |
|---------------------------------|-------------------------|--------------------|
| Programmazione 1994/1999 | 299.726.115,20 | 10,32 |
| FESR | 78.523.390,78 | 2,70 |
| FSE | 181.819.530,55 | 6,26 |
| FEOGA Orientamento | 39.383.193,87 | 1,36 |
| SFOP | - | - |
| Programmazione 2000/2006 | 2.604.986.950,01 | 89,68 |
| FESR | 1.561.492.809,55 | 53,76 |
| FSE | 600.947.000,75 | 20,69 |
| FEOGA Orientamento | 418.894.142,00 | 14,42 |
| SFOP | 23.652.997,71 | 0,81 |
| Totale Generale | 2.904.713.065,21 | 100,00 |

- Fondo Europeo di Sviluppo Regionale (FESR)

I contributi accreditati dall'Unione Europea nell'anno 2004 per la realizzazione delle azioni cofinanziate dal FESR, per i due periodi di programmazione, ammontano complessivamente a 1.640.016.200,33 euro. Non sono presenti accrediti per il periodo di programmazione 1989-1993.

La maggior parte di tali risorse, il 95,21 per cento del totale degli accrediti, è relativa al nuovo periodo di programmazione 2000-2006, di cui il 19,13 per cento in favore del P.O. Sviluppo imprenditoriale locale.

Per quanto concerne la programmazione 1994-1999, solo il P.O. Patti Territoriali vede accreditarsi poco più dell' 1 per cento delle risorse.

Si riporta nella Tabella 13 la suddivisione, del totale delle somme accreditate dall'Unione Europea all'Italia, nell'anno 2004, per il FESR obiettivo 1 e singolarmente per i due periodi di programmazione.

Tabella n. 13
Somme accreditate dall'Unione Europea all'Italia
Anno 2004
FESR - Obiettivo 1
in Euro

| Azioni | Importi | Percentuale |
|---|-------------------------|---------------|
| Programmazione 1994-1999 | 78.523.390,78 | 4,79 |
| P.O. Puglia | 25.429.130,94 | 1,55 |
| Sovvenzioni Globali | 9.863.327,78 | 0,60 |
| PO Sviluppo/Val. Turismo | 13.436.116,32 | 0,82 |
| P.O. Energia | 3.799,13 | 0,00 |
| P.O. Infrastrutture Aeroportuali | 8.526.889,78 | 0,52 |
| P.O. Patti territoriali per l'occupazione | 21.264.126,83 | 1,30 |
| Programmazione 2000-2006 | 1.561.492.809,55 | 95,21 |
| Basilicata | 22.063.155,06 | 1,35 |
| Campania | 294.392.400,40 | 17,95 |
| Calabria | 128.187.196,14 | 7,82 |
| Molise | 16.653.718,43 | 1,02 |
| Puglia | 159.934.590,30 | 9,75 |
| Sardegna | 88.741.771,54 | 5,41 |
| Sicilia | 213.735.585,34 | 13,03 |
| P.O. Scuola per lo sviluppo ob.1 | 15.069.986,53 | 0,92 |
| P.O. Assistenza tecnica e Azioni di sistema | 43.838.821,55 | 2,67 |
| P.O. Sviluppo imprenditoriale locale | 313.700.842,95 | 19,13 |
| P.O. Ricerca scientifica, Sviluppo Tecnologico, Alta Formazione | 89.279.710,86 | 5,44 |
| P.O. Sicurezza per lo Sviluppo del Mezzogiorno d'Italia | 61.877.910,82 | 3,77 |
| P.O. Trasporti | 114.017.119,63 | 6,95 |
| Totale Generale | 1.640.016.200,33 | 100,00 |

- Fondo Sociale Europeo (FSE)

Le attività di formazione professionale cofinanziate dal Fondo Sociale Europeo hanno fatto registrare trasferimenti comunitari per un importo totale di euro 782.766.531,30 a valere e sui cicli di programmazione 1994/1999 e 2000/2006, come risulta dalla Tabella 14.

Tabella n. 14
Somme accreditate dall'Unione Europea all'Italia
Anno 2004
FSE - Obiettivo 1
in Euro

| Azioni | Importi | Percentuale |
|--|-----------------------|--------------------|
| Programmazione 1994-1999 | 181.819.530,55 | 23,23 |
| Campania | 22.570.080,00 | 2,88 |
| Calabria | 75.069.021,00 | 9,59 |
| Molise | 3.708.459,00 | 0,48 |
| Puglia | 41.031.357,00 | 5,24 |
| Sardegna | 26.624.269,00 | 3,41 |
| P.O. Ind. Artig. Servizi Imprese | 3.521.740,00 | 0,45 |
| P.O. Emergenza Occupazione Sud | 3.544.020,55 | 0,45 |
| P.O. Formaz. Format. e Funz. P.A. | 5.750.584,00 | 0,73 |
| Programmazione 2000-2006 | 600.947.000,75 | 76,77 |
| Basilicata | 12.032.520,44 | 1,54 |
| Campania | 84.178.555,97 | 10,75 |
| Calabria | 29.246.230,85 | 3,74 |
| Molise | 4.161.804,04 | 0,53 |
| Puglia | 110.045.638,36 | 14,06 |
| Sardegna | 29.998.761,54 | 3,83 |
| Sicilia | 96.340.836,34 | 12,31 |
| P.O. Sviluppo imprenditoriale locale | 5.498.168,26 | 0,70 |
| P.O. Scuola per lo sviluppo | 75.704.254,69 | 9,67 |
| P.O. Ricerca , Svil., Alta Formazione | 92.174.664,88 | 11,78 |
| P.O. Sicur. per Svil. Mez. d'Italia | 14.885.579,50 | 1,90 |
| P.O. Assistenza tecnica e Az. di Sistema | 46.679.985,88 | 5,96 |
| Totale Generale | 782.766.531,30 | 100,00 |

In particolare, nell'ambito della programmazione 1994/1999, i valori più elevati sono stati registrati a favore dei Programmi Operativi a titolarità della Calabria e della Puglia, rispettivamente con 75,069 milioni di euro e 26,624 milioni di euro. Per il ciclo programmatico 2000/2006 hanno, invece, fatto registrare il tiraggio maggiore il Programma Operativo a titolarità della Puglia, 110,046 milioni di euro corrispondenti al 14,06 per cento del totale, ed il P.O. Ricerca Scientifica Svil. Tecn. Alta Formazione, con 92,175 milioni di euro pari all'11,78 per cento del totale.

- FEOGA - Orientamento

Le somme accreditate dall'Unione Europea all'Italia nel corso del 2004, in favore degli interventi cofinanziati dal FEOGA - Sezione Orientamento, ammontano a 458.277.335,87 euro.

Per quanto concerne la programmazione 1994/1999, l'Unione Europea ha versato presso la Tesoreria centrale dello Stato, nel corso del 2004, risorse complessive per euro 39.383.193,87, pari all' 8,59 per cento del totale FEOGA - Orientamento.

La maggior parte degli accrediti sono stati eseguiti in favore degli Interventi relativi alla programmazione 2000/2006 che, con 418.894.142,00 euro, rappresenta il 91,41 per cento del totale (v. Tabella 15): in particolare Sicilia e Campania sono le Regioni che hanno usufruito degli accrediti più consistenti, rispettivamente il 25,69 ed il 23,37 per cento circa degli accrediti totali dell'anno.

Da ricordare che in questa nuova fase del ciclo di programmazione scompaiono i programmi multiregionali.

Tabella n. 15
Somme accreditate dall'Unione Europea all'Italia
Anno 2004
FEOGA Orientamento - Obiettivo 1
in Euro

| Azioni | Importi | Percentuale |
|---|-----------------------|---------------|
| Programmazione 1994-1999 | 39.383.193,87 | 8,59 |
| Basilicata | 33.725.917,50 | 7,36 |
| P.O. Patti Territ. per l'Occupazione | 4.416.400,00 | 0,96 |
| P.O. Att. Sost. Serv. Svil. Agricoltura | 1.240.876,37 | 0,27 |
| Programmazione 2000-2006 | 418.894.142,00 | 91,41 |
| Basilicata | 7.087.002,00 | 1,55 |
| Campania | 107.093.085,00 | 23,37 |
| Calabria | 40.113.797,00 | 8,75 |
| Molise | 3.567.857,00 | 0,78 |
| Puglia | 66.456.193,00 | 14,50 |
| Sardegna | 76.838.323,00 | 16,77 |
| Sicilia | 117.737.885,00 | 25,69 |
| Totale Generale | 458.277.335,87 | 100,00 |

- SFOP

Come nel precedente periodo di programmazione 1994/1999, lo scopo dello SFOP è di sostenere le azioni strutturali nel settore della pesca, dell'acquacoltura e della trasformazione e commercializzazione dei relativi prodotti, per promuovere la ristrutturazione del settore creando le condizioni propizie al suo sviluppo e al suo ammodernamento e contribuire allo stesso tempo alla realizzazione degli obiettivi della politica comune della pesca

Le azioni strutturali finanziate dallo SFOP si iscrivono nei programmi pluriennali diversi a seconda del contesto regionale in cui vengono applicate:

- nell'ambito dell'obiettivo 1, le azioni rientrano nella programmazione di tale obiettivo;
- al di fuori dell'obiettivo 1, le azioni sono oggetto di un documento unico di programmazione in ogni Stato membro.

In riferimento all'obiettivo 1, le somme accreditate dall'UE a valere sullo SFOP hanno riguardato solo la nuova programmazione 2000/2006, come illustrato in Tabella 16, e ammontano complessivamente a 23,671 milioni di euro.

In particolare, il Programma Operativo Campania ha attirato il maggior numero di trasferimenti (il 32,26 per cento del totale), mentre le restanti risorse risultano distribuite tra altre tre regioni del Mezzogiorno (Puglia, Sardegna e Sicilia) ed il P.O.N Pesca.

Tabella n. 16
Somme accreditate dall'Unione Europea all'Italia
Anno 2004
SFOP - Obiettivo 1
in Euro

| Azioni | Importi | Percentuale |
|---------------------------------|----------------------|---------------|
| Programmazione 2000-2006 | 23.652.997,71 | 100,00 |
| Campania | 7.637.148,82 | 32,29 |
| Puglia | 2.065.413,88 | 8,73 |
| Sardegna | 1.571.876,13 | 6,65 |
| Sicilia | 6.068.604,57 | 25,66 |
| P.O.N. Pesca | 6.309.954,31 | 26,67 |

OBIETTIVO 2

Come già ricordato, l'obiettivo 2 si prefigge lo scopo di favorire la riconversione delle Regioni, o di parti di esse, colpite dal declino industriale.

Le somme complessivamente accreditate a titolo di questo obiettivo nell'anno 2004 sono pari a 64,317 milioni di euro a valere per la programmazione 1994/1999 sia sul FESR che sul FSE, e a 353,56 milioni di euro per la programmazione 2000/2006 esclusivamente sul FESR, come si evince dalla Tabella 17.

| |
|--|
| <p>Tabella n. 17 Somme accreditate dall'Unione Europea all'Italia Anno 2004 Obiettivo 2 <i>in Euro</i></p> |
|--|

| Fondi strutturali | Importi | Percentuale |
|---------------------------------|-----------------------|---------------|
| Programmazione 1994/1999 | 64.317.208,12 | 15,39 |
| FESR | 28.422.893,12 | 6,80 |
| FSE | 35.894.315,00 | 8,59 |
| Programmazione 2000/2006 | 353.560.021,66 | 84,61 |
| FESR | 353.560.021,66 | 84,61 |
| Totale Generale | 417.877.229,78 | 100,00 |

La percentuale più alta di accrediti è quella relativa al periodo di programmazione 2000/2006 con l' 84,61 per cento del totale accreditato.

Si ricorda che l'obiettivo 2 nella programmazione 1994/1999, ha avuto durata sessennale, ma tale intervallo temporale si è articolato in due distinte

fasi triennali (la prima ha abbracciato gli anni 1994/1996 e la seconda gli anni 1997/1999).

- Fondo Europeo di Sviluppo Regionale (FESR)

| Tabella n. 18 Somme accreditate dall'Unione Europea all'Italia Anno 2004 FESR - Obiettivo 2 <i>in Euro</i> | | |
|--|-----------------------|--------------------|
| Azioni | Importi | Percentuale |
| Programmazione 1994/1999 | 28.422.893,12 | 7,44 |
| Friuli Venezia Giulia | 4.656.813,41 | 1,22 |
| Lazio | 6.038.628,91 | 1,58 |
| Toscana | 17.727.450,80 | 4,64 |
| Programmazione 2000/2006 | 353.560.021,66 | 92,56 |
| Abruzzo | 24.151.665,97 | 6,32 |
| Bolzano | 5.346.206,21 | 1,40 |
| Emilia Romagna | 11.359.558,44 | 2,97 |
| Friuli Venezia Giulia | 13.450.668,90 | 3,52 |
| Lazio | 35.999.764,38 | 9,43 |
| Liguria | 16.890.237,34 | 4,42 |
| Lombardia | 28.912.824,01 | 7,57 |
| Marche | 10.723.301,42 | 2,81 |
| Piemonte | 90.914.629,03 | 23,80 |
| Trento | 2.502.592,29 | 0,66 |
| Toscana | 42.018.996,96 | 11,00 |
| Umbria | 10.238.289,48 | 2,68 |
| Valle d'Aosta | 2.119.692,96 | 0,55 |
| Veneto | 58.931.294,27 | 15,43 |
| Totale Generale | 381.982.914,78 | 100,00 |

Gli accreditati effettuati nell'arco del 2004 nell'ambito degli Interventi dell'obiettivo 2 a valere sul FESR hanno riguardato il ciclo di programmazione 1994/1999 e quello in corso. Il primo ha inciso per il 7,44

per cento circa degli accreditati totali, corrispondenti a circa 28,42 milioni di euro, di cui il 4,64 per cento in favore dell'Intervento a titolarità della Regione Toscana. Per il periodo 2000/2006 sono stati effettuati accreditati dal Fondo FESR a tutti gli Interventi programmati per un ammontare totale di 353.560.021,66 euro, di cui il 23,80 per cento circa alla regione Piemonte, il 15,43 per cento circa alla Regione Veneto e l'11 per cento circa alla regione Toscana.

- Fondo Sociale Europeo (FSE)

| |
|--|
| <p>Tabella n. 19 Somme accreditate dall'Unione Europea all'Italia Anno 2004 FSE - Obiettivo 2 <i>in Euro</i></p> |
|--|

| Azioni | Importi | Percentuale |
|---------------------------------|----------------------|---------------|
| Programmazione 1994/1999 | 35.894.315,00 | 100,00 |
| Friuli Venezia Giulia | 3.699.797,00 | 10,32 |
| Lazio | 5.398.580,00 | 15,04 |
| Liguria | 8.928.344,00 | 24,87 |
| Piemonte | 75.783,00 | 0,21 |
| Toscana | 14.937.276,00 | 41,61 |
| Veneto | 2.854.535,00 | 7,95 |

Per il FSE sono stati accreditati complessivamente 35.894.315,00 euro in favore degli Interventi a titolarità delle Regioni Friuli Venezia Giulia, Lazio, Liguria, Piemonte, Toscana e Veneto per il ciclo di programmazione 1994/1999.

OBIETTIVI 3 e 4

Gli obiettivi 3 e 4, specificatamente rivolti al superamento delle problematiche di carattere sociale legate al fenomeno della disoccupazione ed alle difficoltà di inserimento dei giovani nel mondo del lavoro, attirano le risorse provenienti dal solo FSE.

L'importo complessivo è pari a 802,318 milioni di euro.

Tabella n. 20
Somme accreditate dall'Unione Europea all'Italia
Anno 2004
Obiettivi 3 e 4
in Euro

| Fondi strutturali | Importi | Percentuale |
|---------------------------------|-----------------------|--------------------|
| Programmazione 1994/1999 | 45.249.072,20 | 5,64 |
| FSE obiettivi 3 e 4 | 45.249.072,20 | 5,64 |
| Programmazione 2000/2006 | 757.068.751,86 | 94,36 |
| FSE obiettivo 3 | 757.068.751,86 | 94,36 |
| Totale Generale | 802.317.824,06 | 100,00 |

La Tabella 21 espone la disaggregazione di tali risorse tra le iniziative, programmate congiuntamente con le Autorità comunitarie.

Tabella n. 21
Somme accreditate dall'Unione Europea all'Italia
Anno 2003
FSE - Obiettivi 3 e 4
in Euro

| Fondi strutturali | Importi | Percentuale |
|---|-----------------------|---------------|
| Programmazione 1994/1999 (obiettivi 3 e 4) | 45.249.072,20 | 5,64 |
| Veneto | 630.347,00 | 0,08 |
| Bolzano | 1.708.756,00 | 0,21 |
| Lazio | 3.675.582,00 | 0,46 |
| Liguria | 4.774.030,00 | 0,60 |
| Lombardia | 7.116.740,00 | 0,87 |
| Marche | 18.195.531,00 | 2,27 |
| Piemonte | 6.159.726,00 | 0,77 |
| Trento | 1.408.494,20 | 0,18 |
| Rafforzamento Sistemi Ob.3 | 1.579.866,00 | 0,20 |
| Programmazione 2000/2006 (obiettivo 3) | 757.068.751,86 | 94,36 |
| Abruzzo | 41.781.617,82 | 5,21 |
| Bolzano | 15.713.542,99 | 1,97 |
| Emilia Romagna | 135.734.465,37 | 16,92 |
| Friuli Venezia Giulia | 24.187.493,36 | 3,01 |
| Lazio | 63.459.308,70 | 7,91 |
| Liguria | 25.897.665,53 | 3,23 |
| Lombardia | 177.190.591,88 | 22,08 |
| Marche | 23.989.976,74 | 2,99 |
| Piemonte | 90.105.176,78 | 11,23 |
| Trento | 21.351.436,31 | 2,66 |
| Toscana | 31.897.544,98 | 3,98 |
| Umbria | 13.079.847,58 | 1,63 |
| Valle d'Aosta | 5.736.827,10 | 0,72 |
| Veneto | 60.658.280,33 | 7,56 |
| Min. Lavoro Azioni di sistema | 26.284.976,39 | 3,28 |
| Totale Generale | 802.317.824,06 | 100,00 |

OBIETTIVO 5a

Durante l'anno 2004, al fine di portare a termine le iniziative nel settore agricolo relative alla programmazione 1989/1993 e 1994/1999, cofinanziate dal FEOGA - Sezione Orientamento, l'Unione Europea ha versato presso la Tesoreria centrale dello Stato risorse complessive per euro 10.055.068,67.

Tabella n. 22
Somme accreditate dall'Unione Europea all'Italia
Anno 2004
Obiettivo 5a
in Euro

| Fondi strutturali | Importi | Percentuale |
|---------------------------------|----------------------|---------------|
| Programmazione 1989/1993 | 1.465.231,47 | 14,57 |
| FEOGA Orientamento | 1.465.231,47 | 14,57 |
| Programmazione 1994/1999 | 8.589.837,20 | 85,43 |
| FEOGA Orientamento | 8.589.837,20 | 85,43 |
| Totale Generale | 10.055.068,67 | 100,00 |

- FEOGA Orientamento

Per quanto riguarda il periodo 1994/1999, l'obiettivo 5a è rientrato nel sistema generale di programmazione che si è così articolato:

- per le Regioni del Centro-Nord sono stati adottati appositi programmi operativi che hanno dato luogo a separati flussi finanziari in entrata;

-
- per il Mezzogiorno, invece, le azioni del 5a figurano quale parte integrante dei P.O.P. dell'obiettivo 1; pertanto, i relativi movimenti finanziari sono già stati considerati nella precedente Tabella 14.

Nella nuova fase di programmazione 2000/2006, lo sviluppo rurale diventa il secondo pilastro della Politica Agricola Comune (PAC); questa svolta è sancita dal finanziamento comunitario di misure di sviluppo rurale in tutte le zone rurali dell'Unione e dal trasferimento della maggior parte dei fondi stanziati per questo scopo dal FEOGA Orientamento al FEOGA Garanzia.

Il nuovo regolamento sostituisce:

- il regolamento FEOGA sui fondi strutturali;
- quattro regolamenti relativi all'obiettivo 5a;
- i tre regolamenti sulle misure di accompagnamento;
- il regolamento sul sostegno strutturale alla silvicoltura.

Come esposto nella Tabella 23, le somme accreditate dall'UE all'Italia, relative al FEOGA – Orientamento obiettivo 5a, durante l'anno 2004 riguardano due Interventi della programmazione 1989/1993 e 4 interventi del ciclo programmatorio 1994/1999. Per quanto concerne, in particolare, tale programmazione, gli accrediti maggiori sono stati effettuati in favore dell'Intervento a titolarità del Lazio su cui si è concentrato il 65,57 per cento del valore totale.

Tabella n. 23
Somme accreditate dall'Unione Europea all'Italia
Anno 2004
FEOGA Orientamento - Obiettivo 5a
in Euro

| Azioni | Importi | Percentuale |
|---|----------------------|---------------|
| Programmazione 1989-1993 | 1.465.231,47 | 14,57 |
| P.O. Reg. 866/90 Marche/Umbria/Lazio | 653.392,89 | 6,50 |
| P.O. Reg. 866/90 Reg. Fuori Ob. 1 | 811.838,58 | 8,07 |
| Programmazione 1994-1999 | 8.589.837,20 | 85,43 |
| P.O. Reg. 866/90 Reg. Fuori Ob. 1 | 130.330,00 | 1,30 |
| Lazio | 6.592.948,54 | 65,57 |
| Marche | 81.696,81 | 0,81 |
| Piemonte | 1.784.861,85 | 17,75 |
| Totale Generale | 10.055.068,67 | 100,00 |

OBIETTIVO 5b

Per quanto riguarda l'obiettivo 5b, che si prefiggeva lo scopo di agevolare lo sviluppo e l'adeguamento strutturale delle regioni rurali, nel corso del 2004 sono affluiti 77,57 milioni di euro per la sola programmazione 1994/1999 ed hanno riguardato il FESR, il FSE e il FEOGA Orientamento, come si evince dalla Tabella 24.

Per il periodo 2000/2006, gli obiettivi prioritari sono stati ridotti a tre e, quindi, anche l'obiettivo 5b non è più contemplato.

Tabella n. 24
Somme accreditate dall'Unione Europea all'Italia
Anno 2004
Obiettivo 5b
In Euro

| Fondi strutturali | Importi | Percentuale |
|---------------------------------|----------------------|--------------------|
| Programmazione 1994/1999 | 77.573.885,19 | 100,00 |
| FESR | 14.578.775,76 | 18,79 |
| FSE | 23.761.378,84 | 30,63 |
| FEOGA Orientamento | 39.233.730,59 | 50,58 |

- Fondo Europeo di Sviluppo Regionale (FESR)

| Tabella n. 25 Somme accreditate dall'Unione Europea all'Italia Anno 2003 FESR - Obiettivo 5b <i>in Euro</i> | | |
|---|----------------------|--------------------|
| Azioni | Importi | Percentuale |
| Programmazione 1994/1999 | 14.578.775,76 | 100,00 |
| Emilia Romagna | 3.299.907,70 | 22,64 |
| Friuli Venezia Giulia | 949.943,00 | 6,52 |
| Lazio | 2.212.374,48 | 15,18 |
| Lombardia | 151.780,60 | 1,04 |
| Toscana | 3.639.844,99 | 24,97 |
| Valle d'Aosta | 160.734,55 | 1,10 |
| Veneto | 4.164.190,44 | 28,55 |

Dalla Tabella 25, emerge che per la programmazione 1994/1999, il FESR – Obiettivo 5b ha contribuito con 14,579 milioni di euro, distribuiti tra 7 Interventi: di questi Veneto e Toscana presentano i valori più elevati, incidendo sugli accrediti totali rispettivamente per il 28,55 per cento circa e per il 24,97 per cento circa.

- Fondo Sociale Europeo (FSE)

Nel corso del 2004 sono state accreditate risorse in favore degli Interventi dell'obiettivo 5b a valere sul Fondo Sociale Europeo per un totale di 23.761.378,84 euro; la quota parte maggiore è andata al Lazio con il 35,42 per cento circa del totale, seguono l'Umbria (27,01 per cento) e le

Marche (quasi il 26,77 per cento). La tabella che segue mostra nel dettaglio tale distribuzione.

| |
|---|
| <p>Tabella n. 26 Somme accreditate dall'Unione Europea all'Italia Anno 2004 FSE - Obiettivo 5b <i>in Euro</i></p> |
|---|

| Azioni | Importi | Percentuale |
|---------------------------------|----------------------|---------------|
| Programmazione 1994/1999 | 23.761.378,84 | 100,00 |
| Bolzano | 121.084,00 | 0,51 |
| Friuli Venezia Giulia | 655.897,58 | 2,76 |
| Lazio | 8.349.458,00 | 35,14 |
| Liguria | 1.242.029,00 | 5,23 |
| Lombardia | 131.423,00 | 0,55 |
| Marche | 6.309.387,26 | 26,55 |
| Piemonte | 220.230,00 | 0,93 |
| Trento | 210.776,00 | 0,89 |
| Umbria | 6.366.014,00 | 26,79 |
| Veneto | 155.080,00 | 0,65 |

- FEOGA – Orientamento

Dalla Tabella 27 emerge che, per quanto concerne la programmazione 1994/99, nel corso del 2004 per l'obiettivo 5b sono stati accreditati 39,234 milioni di euro a valere sul FEOGA Orientamento: di questi quasi il 53 per cento sono stati versati sul Programma a titolarità della Regione Marche, con 20,752 milioni di euro, seguito, anche se a distanza, dagli Interventi del Lazio (21,33 per cento circa) e della Toscana (12,56 per cento circa). Molto più contenuti gli accrediti sul Veneto e sul Friuli Venezia Giulia.

Tabella n. 27
Somme accreditate dall'Unione Europea all'Italia
Anno 2004
FEOGA Orientamento - Obiettivo 5b
in Euro

| Azioni | Importi | Percentuale |
|---------------------------------|----------------------|--------------------|
| Programmazione 1994/1999 | 39.233.730,59 | 100,00 |
| Friuli Venezia Giulia | 2.543.718,00 | 6,48 |
| Lazio | 8.363.751,58 | 21,33 |
| Marche | 20.752.016,40 | 52,89 |
| Toscana | 4.928.694,79 | 12,56 |
| Veneto | 2.645.549,82 | 6,74 |

ALTRI PROVENTI

La Tabella 28 mostra il dettaglio delle risorse affluite al nostro Paese a valere su altre linee del bilancio comunitario.

| |
|---|
| Tabella n. 28 Somme accreditate dall'Unione Europea all'Italia Anno 2004 Altre Linee di Contributi <i>in Euro</i> |
|---|

| Azioni | Importi | Percentuale |
|---------------------------------|----------------------|--------------------|
| Programmazione 1989/1993 | 94.427.260,96 | 100,00 |
| Altri | 93.055.891,44 | 98,55 |
| Spese Settore Agricolo | 1.371.369,52 | 1,45 |

La Tabella 29 mostra il dettaglio dei contributi relativi alle Iniziative Comunitarie e ad altre azioni non rientranti negli obiettivi prioritari di sviluppo, suddividendoli per periodo di programmazione e Fondo strutturale.

Tabella n. 29
Somme accreditate dall'Unione Europea all'Italia
Anno 2004
Iniziative comunitarie ed altre azioni fuori Obiettivo
In Euro

| Fondi strutturali | Importi | Percentuale |
|---------------------------------|-----------------------|--------------------|
| Programmazione 1994/1999 | 204.634.530,15 | 57,39 |
| FESR | 128.968.626,29 | 36,17 |
| FSE | 51.889.207,20 | 14,55 |
| FEOGA Orientamento | 23.776.696,66 | 6,67 |
| Programmazione 2000/2006 | 151.907.817,52 | 42,61 |
| FESR | 71.441.966,35 | 20,04 |
| FSE | 58.525.232,66 | 16,42 |
| FEOGA Orientamento | 12.582.458,00 | 3,53 |
| SFOP | 9.358.160,51 | 2,62 |
| Totale Generale | 356.542.347,67 | 100,00 |

TITOLO II - ATTUAZIONE DEGLI INTERVENTI COFINANZIATI DALL'UNIONE EUROPEA

Sezione I: Trasferimenti del Fondo di rotazione ex lege n. 183/87

L'attività del Fondo di rotazione va riguardata sotto il duplice aspetto, rispettivamente, della provenienza delle risorse e del loro relativo impiego.

Come è stato già ricordato, al Fondo affluiscono disponibilità provenienti in parte dal bilancio comunitario e in parte dal bilancio nazionale.

Di tali disponibilità viene tenuta separata contabilizzazione e movimentazione finanziaria, attraverso la gestione di due conti correnti infruttiferi, aperti presso la Tesoreria centrale dello Stato, rispettivamente denominati:

- “Ministero del Tesoro - Fondo di rotazione per l'attuazione delle politiche comunitarie: finanziamenti nazionali” (conto corrente n. 23209);
- “Ministero del Tesoro - Fondo di rotazione per l'attuazione delle politiche comunitarie: finanziamenti CEE” (conto corrente n. 23211).

Nell'anno 2004, a tali conti correnti sono affluite le seguenti risorse, espresse in milioni di euro:

| | |
|----------------------------|----------|
| - conto corrente n. 23209: | 5.362,39 |
| - conto corrente n. 23211: | 4.697,12 |

Nelle tabelle 30 e 31 vengono evidenziate, per ognuno dei due conti, le ripartizioni di tali risorse tra le relative fonti.

Tabella n. 30
Incassi del Fondo di Rotazione
Finanziamenti nazionali
Anno 2004
in milioni di Euro

| Finanziamenti | Importo | Percentuale |
|---|-----------------|--------------------|
| Accrediti del bilancio dello Stato | 4.455,92 | 83,10 |
| Rimborsi delle spese a carico del bilancio dello Stato | 188,41 | 3,51 |
| Restituzione da parte dell'U.E. delle anticipazioni effettuate sulla quota U.E. | 227,42 | 4,24 |
| Recuperi ed entrate varie | 490,64 | 9,15 |
| Totale | 5.362,39 | 100,00 |

Tabella n. 32
Erogazioni disposte dal Fondo di Rotazione
Finanziamenti nazionali
Anno 2004
in milioni di Euro

| Settore | Erogazioni | Percentuale |
|----------------|-------------------|--------------------|
| Obiettivo 1 | 2.722,32 | 54,89 |
| Obiettivo 2 | 542,23 | 10,93 |
| Obiettivo 3 | 686,94 | 13,85 |
| Obiettivo 4 | 3,08 | 0,06 |
| Obiettivo 5a | 12,79 | 0,26 |
| Obiettivo 5b | 50,71 | 1,02 |
| PIC ed Altro | 941,66 | 18,99 |
| Totale | 4.959,74 | 100,00 |

La tabella 33, a seguire, evidenzia i trasferimenti dei contributi comunitari disposti dal Fondo di rotazione a valere sulla quota comunitaria.

Tabella n. 33
Erogazioni disposte dal Fondo di Rotazione
Finanziamenti U.E.
Anno 2004
in milioni di Euro

| Settore | Erogazioni | Percentuale |
|-----------------|-------------------|--------------------|
| Obiettivo 1 | 3.946,95 | 65,69 |
| Obiettivo 2 | 461,22 | 7,68 |
| Obiettivo 3 e 4 | 863,74 | 14,38 |
| Obiettivo 5a | 9,29 | 0,15 |
| Obiettivo 5b | 121,28 | 2,02 |
| PIC ed Altro | 605,70 | 10,08 |
| Totale | 6.008,18 | 100,00 |

Allo scopo di fornire, inoltre, una panoramica più ampia sulle erogazioni effettuate dal Fondo di rotazione, le tabelle seguenti illustrano le operazioni poste in essere - per la parte nazionale (Tabella 34) e per la parte comunitaria (Tabella 35) - negli esercizi finanziari 1995, 1996, 1997, 1998, 1999, 2000, 2001, 2002, 2003 e 2004

Tabella n. 34
Erogazioni disposte dal Fondo di Rotazione
Finanziamenti nazionali
Anni 1995 – 2004
in milioni di Euro

| Settore | Esercizi finanziari | | | | | | | | | |
|------------------------|---------------------|---------------|-----------------|-----------------|-----------------|-----------------|-----------------|-----------------|-----------------|-----------------|
| | 1995 | 1996 | 1997 | 1998 | 1999 | 2000 | 2001 | 2002 | 2003 | 2004 |
| Obiettivo 1 | 97,42 | 95,67 | 489,20 | 569,37 | 808,28 | 698,03 | 1.850,22 | 621,81 | 1.298,44 | 2.722,32 |
| Obiettivo 2 | 74,12 | 71,27 | 75,37 | 200,79 | 280,93 | 375,06 | 89,67 | 204,57 | 47,89 | 542,23 |
| Obiettivi 3 e 4 | - | 87,37 | 275,27 | 93,69 | 424,30 | 401,93 | 426,71 | 395,37 | 621,70 | 690,02 |
| Obiettivo 5a | 59,10 | 1,80 | 84,14 | 7,35 | 254,66 | 114,92 | 102,68 | 49,03 | 0,03 | 3,08 |
| Obiettivo 5b | 44,51 | 41,93 | 73,27 | 101,61 | 284,59 | 324,91 | 361,16 | 23,40 | 30,61 | 12,78 |
| PIM | 52,88 | 67,02 | - | 3,03 | - | 44,83 | 10,95 | - | 12,39 | - |
| PIC ed Altro | 845,45 | 481,24 | 572,30 | 502,06 | 735,63 | 827,21 | 1.478,28 | 712,61 | 822,22 | 941,66 |
| Totale Generale | 1.173,48 | 846,30 | 1.569,55 | 1.477,94 | 2.788,40 | 2.786,88 | 4.319,67 | 2.006,79 | 2.833,28 | 4.959,74 |

Tabella n. 35
Erogazioni disposte dal Fondo di Rotazione
Finanziamenti U.E.
Anni 1995 – 2004
in milioni di Euro

| Settore | Esercizi finanziari | | | | | | | | | |
|---------------------------|---------------------|-----------------|-----------------|-----------------|-----------------|-----------------|-----------------|-----------------|-----------------|-----------------|
| | 1995 | 1996 | 1997 | 1998 | 1999 | 2000 | 2001 | 2002 | 2003 | 2004 |
| Obiettivo 1 | - | 1.208,22 | 2.414,95 | 2.437,87 | 2.752,97 | 1.834,07 | 3.185,14 | 1.576,90 | 2.286,62 | 3.946,95 |
| Obiettivo 2 | 156,04 | 16,62 | 111,96 | 348,33 | 45,37 | 380,87 | 120,89 | 197,93 | 284,95 | 461,22 |
| Obiettivi 3 e 4 | 258,54 | 123,22 | 336,76 | 325,54 | 437,80 | 279,52 | 424,95 | 224,79 | 673,85 | 863,74 |
| Obiettivo 5a | 29,36 | 48,79 | 93,86 | 119,74 | 114,25 | 190,24 | 56,30 | 19,45 | 31,82 | 9,29 |
| Obiettivo 5b | 68,43 | 33,57 | 66,75 | 165,87 | 212,95 | 377,89 | 242,65 | 3,96 | 46,00 | 121,28 |
| PIM | 113,04 | 36,66 | 24,58 | 11,34 | 5,20 | 7,99 | - | 3,94 | 1,14 | |
| Rimborsi/ restituzioni | 130,94 | 3,83 | 37,13 | 2,93 | 66,95 | 19,78 | 94,96 | 3,57 | 127,51 | 5,00 |
| PIC ed Altro | 358,67 | 285,58 | 487,25 | 160,52 | 345,27 | 440,71 | 403,15 | 209,11 | 143,92 | 600,70 |
| Totale Generale | 2.751,13 | 1.756,49 | 3.573,23 | 3.572,16 | 3.980,76 | 3.531,06 | 4.528,05 | 2.239,65 | 3.595,82 | 6.008,19 |

Infine, la successiva tabella 36 espone i dati delle operazioni di incasso e di erogazione poste in essere dal Fondo di rotazione nelle sue due componenti a partire dal 1989 tenuto anche conto degli storni tra i due conti interessati.

Tabella n. 36
Incassi ed erogazioni del Fondo di Rotazione
Anni 1989 – 2004
in milioni di Euro

| Anno | Incassi | Erogazioni | Saldo |
|-------------|----------------|-------------------|--------------|
| 1989 | 679,61 | 121,73 | 557,88 |
| 1990 | 413,89 | 169,09 | 244,80 |
| 1991 | 792,04 | 434,24 | 357,80 |
| 1992 | 912,58 | 641,65 | 270,93 |
| 1993 | 3.674,07 | 2.065,26 | 1.608,81 |
| 1994 | 4.001,04 | 2.985,22 | 1.015,82 |
| 1995 | 4.193,32 | 3.924,61 | 268,71 |
| 1996 | 5.069,80 | 2.602,79 | 2.467,01 |
| 1997 | 6.267,31 | 5.142,77 | 1.124,53 |
| 1998 | 6.438,67 | 5.050,07 | 1.388,60 |
| 1999 | 6.533,39 | 6.769,15 | -235,76 |
| 2000 | 7.305,02 | 6.317,92 | 987,10 |
| 2001 | 6.344,88 | 8.847,73 | -2.502,85 |
| 2002 | 5.689,30 | 4.246,44 | 1.442,86 |
| 2003 | 8.601,71 | 6.429,10 | 2.172,61 |
| 2004 | 10.059,51 | 10.967,92 | -908,41 |

Sezione II: Trasferimenti delle Amministrazioni statali

La ricognizione delle erogazioni effettuate dalle Amministrazioni statali, a carico degli stanziamenti dei propri stati di previsione, si è dovuta confrontare, come già segnalato nelle precedenti relazioni, con varie problematiche.

Non facilmente, infatti, si è potuto evidenziare l'effettiva compartecipazione dell'Amministrazione al cofinanziamento: spesso le erogazioni dell'Amministrazione hanno rappresentato soltanto l'utilizzo di risorse, sia di provenienza comunitaria che statale, in precedenza messe a disposizione dell'Amministrazione stessa da parte del Fondo di rotazione.

Infatti, parte delle contribuzioni dell'Unione europea a favore dell'Italia, affluite al Fondo di rotazione, o risorse nazionali del Fondo medesimo, sono state successivamente da questo trasferite alle competenti Amministrazioni – quali soggetti responsabili dell'attuazione di programmi cofinanziati – per l'erogazione ai destinatari finali: è evidente, in questi casi, che non si è trattato di un cofinanziamento degli interventi delle Amministrazioni statali a carico dei propri stanziamenti, bensì dell'utilizzo di contribuzioni ad esse pervenute per il tramite del Fondo di rotazione.

Per le Amministrazioni centrali che, nell'anno 2004, hanno posto in essere interventi per l'attuazione delle politiche comunitarie, la Tabella 37 presenta un quadro riepilogativo sia degli impegni dalle medesime assunti, sia dei pagamenti complessivamente effettuati in conto competenza ed in conto residui.

Gli impegni sono ammontati a euro 18.648.264.704,15, mentre i pagamenti, in conto competenza ed in conto residui, sono risultati di euro 18.609.142.664,26.

Nelle successive Tabelle, dalla n. 37 alla n. 47, detti importi sono disaggregati con riferimento alle singole Amministrazioni e con la indicazione della tipologia di interventi dalle stesse effettuati.

Tabella n. 37
Quadro riepilogativo degli impegni e dei pagamenti posti in essere dalle
Amministrazioni Centrali dello Stato nel corso dell'esercizio 2004
in relazione ad interventi di politica comunitaria
in Euro

| Amministrazioni | Impegni | Pagamenti |
|--|--------------------------|--------------------------|
| Ministero dell'Economia e delle Finanze | 18.586.331.069,00 | 18.580.175.052,00 |
| Presidenza del Consiglio dei Ministri | 259.989,34 | 2.981.181,31 |
| Ministero dell'Interno | 1.792.022,00 | 2.398.093,55 |
| Ministero del Lavoro e delle P.S. | 58.414.795,56 | 19.697.343,86 |
| Ministero della Giustizia | 108.827,90 | 105.117,90 |
| Ministero per i Beni e le Attività Culturali | 225.862,00 | 225.427,48 |
| Ministero dell'Ambiente | 457.310,00 | 1.375.823,26 |
| Ministero degli Affari Esteri | - | 750.000,00 |
| Ministero delle Politiche Agricole e Forestali | 389.295,00 | 1.194.210,75 |
| Ministero delle Infrastrutture e dei Trasporti | 285.533,35 | 237.414,15 |
| Totale Generale | 18.648.264.704,15 | 18.609.142.664,26 |

Tabella n. 38
Ministero dell'Economia e delle Finanze
Impegni e pagamenti Esercizio 2004
Interventi di politica comunitaria
in Euro

| Interventi | Impegni | Pagamenti |
|--|--------------------------|--------------------------|
| Capitolo 1525 Assegnazioni all'Agenzia per le erogazioni in agricoltura (AGEA) | 242.105.000,00 | 184.105.000,00 |
| Capitolo 1527 Somma da corrispondere all'AGEA in relazione alla partecipazione italiana al programma di aiuto alimentare dell'U. E. ai PVS | 36.200.000,00 | 36.200.000,00 |
| Capitolo 2751 Finanziamento bilancio comunitario | 12.482.417.638,00 | 12.482.417.638,00 |
| Capitolo 2752 Finanziamento bilancio comunitario | 1.655.801.414,00 | 1.655.801.414,00 |
| Capitolo 2753 Finanziamento bilancio comunitario "Risorse proprie Unione Europea" | 3.862.021.686,90 | 3.862.021.686,90 |
| Capitolo 7150 Metanizzazione | - | 51.646.000,00 |
| Capitolo 7178 Contributo alla Banca Europea per la Ricostruzione e lo Sviluppo | 23.757.017,00 | 23.955.000,00 |
| Capitolo 7493 Versamenti al "Fondo di rotazione" | 4.146.050.000,00 | 4.146.050.000,00 |
| Totale Generale | 18.586.331.069,00 | 18.580.175.052,00 |

Tabella n. 39
Presidenza del Consiglio dei Ministri
Impegni e pagamenti Esercizio 2004
Interventi di politica comunitaria
in Euro

| Interventi | Impegni | Pagamenti |
|---|-------------------|---------------------|
| Capitolo 332 Obiettivo 1 PON Atas e Progetti Twinning | 19.604,30 | 2.739.564,27 |
| Capitolo 750 Progetto RISK AWARE | 6.902,22 | 6.902,22 |
| Capitolo 750 Progetto Eurosat | 124,59 | 124,59 |
| Capitolo 750 Progetto Sisma | 269,81 | 269,81 |
| Capitolo 750 Progetto Amphore | 588,53 | 588,53 |
| Capitolo 750 Progetto Damage | 1.200,12 | 1.200,12 |
| Capitolo 750 Progetto Formidabile | - | 9.426,67 |
| Capitolo 750 Progetto Egeris | 2.901,35 | 2.901,35 |
| Capitolo 713 Progetto EuroMed | 229.208,42 | 224.013,75 |
| Totale Generale | 259.989,34 | 2.984.181,31 |

Tabella n. 40
Ministero dell'Interno
Impegni e pagamenti Esercizio 2004
Interventi di politica comunitaria
in Euro

| Interventi | Impegni | Pagamenti |
|---|---------------------|---------------------|
| Capitolo 1308 Spese per la realizzazione dei progetti inerenti l'apertura di sportelli ai cittadini ed operatori per informazioni sull'attività dell'Unione europea | 92.000,00 | 92.000,00 |
| Capitolo 2359 Intervento Programma Nazionale Asilo finalizzato all'assistenza e all'accoglienza dei richiedenti asilo e rifugiati | - | 606.071,55 |
| Capitolo 7325 Regolamento CEE 2158/86 relativo alla protezione delle foreste contro gli incendi - D.P. 122472003 | 247.044,00 | 247.044,00 |
| Capitolo 2361 Fondo nazionale per le politiche ed i servizi dell'asilo | 1.198.133,00 | 1.198.133,00 |
| Capitolo 2624 Finanziamento Progetto Agis/153 | 28.059,00 | 28.059,00 |
| Capitolo 2721 Formazione ed addestramento | 46.615,00 | 46.615,00 |
| Capitolo 7458 Mezzi operativi e strumentali | 181.171,00 | 181.171,00 |
| Totale Generale | 1.792.022,00 | 2.398.093,55 |

Tabella n. 41
Ministero del Lavoro e P.S.
Impegni e pagamenti Esercizio 2004
Interventi di politica comunitaria
in Euro

| Interventi | Impegni | Pagamenti |
|--|----------------------|----------------------|
| Capitolo 1676 Programma d'azione comunitario "Gioventù" | 460.070,00 | 380.442,55 |
| Capitolo 7152 Fondo per lo sviluppo in cofinanziamento di sovvenzioni globali dell'U.E. | - | 3.871.208,99 |
| Capitolo 1803 Attività del Punto Focale Italiano della rete "retoix" dell'Osservatorio Europeo delle Droghe e delle Tossicodipendenze | - | 1.672.500,50 |
| Capitolo 9001 Somme da erogare ad organismi beneficiari dei finanziamenti CEE/FSE ricompresi in progetti gestiti dal Ministero del Lavoro e delle Politiche Sociali | 57.954.725,56 | 13.728.013,86 |
| Capitolo 7001 Somme da erogare ad organismi beneficiari dei finanziamenti CEE/FSE ricompresi in progetti gestiti dal Ministero del Lavoro e delle Politiche Sociali | - | 45.177,96 |
| Totale Generale | 58.414.795,56 | 19.697.343,86 |

Tabella n. 42
Ministero della Giustizia
Impegni e pagamenti Esercizio 2004
Interventi di politica comunitaria
in Euro

| Interventi | Impegni | Pagamenti |
|--|-------------------|-------------------|
| Capitolo 1410 Progetto E-Poc | 3.938,00 | 3.938,00 |
| Capitolo 1425 Progetto E-Poc | 8.910,00 | 8.910,00 |
| Capitolo 1473 Progetto Positif | 25.059,90 | 25.059,90 |
| Capitolo 7203 Progetto E-Poc | 7.128,00 | 7.128,00 |
| Capitolo 1613 Progetto Agis | 29.747,00 | 29.747,00 |
| Capitolo 1613 Progetto Mediare | 30.355,00 | 30.355,00 |
| Capitolo 2011 Attività connesse all'applicazione della convenzione europea sui diritti dei fanciulli | 3.710,00 | - |
| Totale Generale | 108.827,90 | 105.117,90 |

Tabella n. 43
Ministero per i Beni e le Attività Culturali
Impegni e pagamenti Esercizio 2004
Interventi di politica comunitaria
in Euro

| Interventi | Impegni | Pagamenti |
|---|-------------------|-------------------|
| Capitolo 2283 Convegni ed eventi culturali – semestre europeo | 48.000,00 | 48.000,00 |
| Capitolo 2282 Fondi PON – Sicurezza Sviluppo per il Mezzogiorno | 2.172,00 | 2.172,00 |
| Capitolo 7867 Fondi PON – Sicurezza Sviluppo per il Mezzogiorno | 150.252,00 | 150.252,00 |
| Capitolo 1972 Progetto Cultisade | 4.496,00 | 4.255,65 |
| Capitolo 1972 Progetto Rinascimento Virtuale | 17.577,00 | 17.382,83 |
| Capitolo 1972 Progetto Comunitario Meta e Istituto Bibl. | 3.365,00 | 3.365,00 |
| Capitolo 1972 Progetto Laurin | 6.032,00 | 4.064,09 |
| Totale Generale | 225.862,00 | 225.427,48 |

Tabella n. 44
Ministero dell'Ambiente
Impegni e pagamenti Esercizio 2004
Interventi di politica comunitaria
in Euro

| Interventi | Impegni | Pagamenti |
|--|-------------------|---------------------|
| Capitolo 7954 Attuazione del PON Ass. Tec. – Programma Operativo Ambiente | 104.565,00 | 553.477,79 |
| Capitolo 7947 Studi sperimentali previsti dal P.O. Ambiente | - | 286.884,66 |
| Capitolo 7217 ex 7806 Life 99 | 352.745,00 | 535.460,81 |
| Totale Generale | 457.310,00 | 1.375.823,26 |

Tabella n. 45
Ministero degli Affari Esteri
Impegni e pagamenti Esercizio 2004
Interventi di politica comunitaria
in Euro

| Interventi | Impegni | Pagamenti |
|---|---------|-------------------|
| Capitolo 4535 Contributo della Repubblica Italiana al CIDE | - | 750.000,00 |
| Totale Generale | - | 750.000,00 |

Tabella n. 46
Ministero delle Politiche Agricole e Forestali
Impegni e pagamenti Esercizio 2004
Interventi di politica comunitaria
in Euro

| Interventi | Impegni | Pagamenti |
|---|-------------------|---------------------|
| Capitolo 7926 Regolamento CE 3528/86 | 18.952,00 | 344.082,00 |
| Capitolo 7923 Economia montana e forestale | - | 479.785,75 |
| Capitolo 7961 Progetto per la valorizzazione dei parchi e delle aree protette (Reg. Ce 2081/93 Ob.5b) | 180.656,00 | 180.656,00 |
| Capitolo 7961 Progetto per la valorizzazione dei parchi e delle aree protette (Reg. Ce 2081/93 Ob.5b) | 189.687,00 | 189.687,00 |
| Totale Generale | 389.295,00 | 1.194.210,75 |

Tabella n. 47
Ministero delle Infrastrutture e dei Trasporti
Impegni e pagamenti Esercizio 2004
Interventi di politica comunitaria
in Euro

| Interventi | Impegni | Pagamenti |
|--|-------------------|-------------------|
| Capitolo 1272 Servizi assistenza tecnica e monitoraggio attuazione P.O. Pic Urban Italia 2000 – 2006 | 189.294,96 | 189.294,96 |
| Capitolo 1272 Servizi assistenza tecnica e monitoraggio attuazione P.O. Pic Urban Italia 1994 – 1999 | 96.238,39 | 48.119,19 |
| Totale Generale | 285.533,35 | 237.414,15 |

ALLEGATO N. 4

**al conto consuntivo del Ministero dell'economia e delle finanze
per l'anno finanziario 2004**

**ELENCO DEGLI ACCANTONAMENTI SLITTATI, AI SENSI DELL'ARTI-
COLO 11-BIS, COMMA 5 DELLA LEGGE 5 AGOSTO 1978, N. 468 E
SUCCESSIVE MODIFICAZIONI DA UTILIZZARE NELL'ESERCIZIO 2004
PER FRONTEGGIARE GLI ONERI NON PERFEZIONATI IN LEGGE
ENTRO IL 31 DICEMBRE 2004**

PAGINA BIANCA

MINISTERO DELL'ECONOMIA E DELLE FINANZE
CAPITOLO 6856 : FONDO OCCORRENTE PER FAR FRONTE AD ONERI
DIPENDENTI DA PROVVEDIMENTI LEGISLATIVI IN CORSO
(EURO)

MINISTERO DEGLI AFFARI ESTERI

RATIFICA ED ESECUZIONE DELL'ACCORDO DI MUTUA ASSISTENZA AMMINISTRATIVA TRA IL GOVERNO DELLA REPUBBLICA ITALIANA ED IL GOVERNO DELLA REPUBBLICA DI CROAZIA PER LA PREVENZIONE, L'ACCERTAMENTO E LA REPRESSIONE DELLE INFRAZIONI DOGANALI, CON ALLEGATO, FATTO A ZAGABRIA IL 21 MAGGIO 2002.

A.C. 4561 approvato il 6 luglio 2004

A.S. 3030 approvato il 16 dicembre 2004

22.760

RATIFICA ED ESECUZIONE DELL'ACCORDO EUROMEDITERRANEO CHE ISTITUISCE UN'ASSOCIAZIONE TRA LA COMUNITA' EUROPEA ED I SUOI STATI MEMBRI, DA UNA PARTE, E LA REPUBBLICA LIBANESE, DALL'ALTRA, CON ALLEGATI, PROTOCOLLI, DICHIARAZIONI ED ATTO FINALE, FATTO A LUSSEMBURGO IL 17 GIUGNO 2002

A.C. 4875 approvato il 6 luglio 2004

A.S. 3029 approvato il 16 dicembre 2004

15.080

RATIFICA ED ESECUZIONE DELL'ACCORDO DI COLLABORAZIONE CULTURALE, SCIENTIFICA E TECNOLOGICA TRA IL GOVERNO DELLA REPUBBLICA ITALIANA ED IL GOVERNO DELLA REPUBBLICA LIBANESE, FATTO A BEIRUT IL 22/11/2000 ED A ROMA IL 27/01/2001

A.C. 4855 del 26 marzo 2004

369.290

RATIFICA ED ESECUZIONE DELL'ACCORDO FRA IL GOVERNO DELLA REPUBBLICA ITALIANA ED IL GOVERNO DELLA REPUBBLICA DI ARMENIA SULLA COOPERAZIONE IN MATERIA DI CULTURA, ISTRUZIONE, SCIENZA E TECNICA, FATTO A YEREVAN IL 15 APRILE 2003

A.S. 2656 approvato il 20 aprile 2004

A.C. 4918 del 14 luglio 2004

263.150

RATIFICA ED ESECUZIONE DELLA CONVENZIONE CONSOLARE TRA LA REPUBBLICA ITALIANA E LA REPUBBLICA DI CUBA, FATTA A ROMA IL 12 MARZO 2001

A.S. 2668 approvato il 20 aprile 2004

A.C. 4919 del 28 aprile 2004

7.675

RATIFICA ED ESECUZIONE DEI PROTOCOLLI DI ATTUAZIONE DELLA CONVENZIONE INTERNAZIONALE DELLE ALPI, CON ANNESSI, FATTA A SALISBURGO IL 7 NOVEMBRE 1991

A.S. 1842 del 14 novembre 2003

A.C. 2381-B del 19 maggio 2004

456.565

RATIFICA ED ESECUZIONE DELL'ACCORDO TRA IL GOVERNO DELLA REPUBBLICA ITALIANA E IL GOVERNO DELLA REPUBBLICA DI TURCHIA SULLA COOPERAZIONE SCIENTIFICA E TECNICA, FATTO A ROMA IL 21 FEBBRAIO 2001

A.S. 2228 approvato il 20 aprile 2004

A.C. 4912 del 22 aprile 2004

258.720

RATIFICA ED ESECUZIONE DELL'ACCORDO SULLA CONSERVAZIONE DEI CETACEI DEL MAR NERO, DEL MEDITERRANEO E DELL'AREA ATLANTICA CONTIGUA, CON ANNESSI ED ATTO FINALE, FATTO A MONACO IL 24 NOVEMBRE 1996

A.S. 2478 approvato il 24 aprile 2004

A.C. 4914 del 22 aprile 2004

512.980

ADESIONE DELLA REPUBBLICA ITALIANA ALL'ACCORDO SULLA CONSERVAZIONE DEI PIPISTRELLI EUROPEI (EUROBATS), CON EMENDAMENTI, FATTO A LONDRA IL 4 DICEMBRE 1991, E SUA ESECUZIONE.

A.S. 2477 approvato il 20 aprile 2004

A.C. 4913 del 22 aprile 2004

62.135

RATIFICA ED ESECUZIONE DEL MEMORANDUM D'INTESA TRA IL MINISTERO DELLA DIFESA DELLA REPUBBLICA ITALIANA ED IL DIPARTIMENTO DELLA DIFESA E DELLA SICUREZZA DELLA REPUBBLICA DI INDONESIA SULLA COOPERAZIONE NEI SETTORI DEGLI IMPIANTI, DELLA LOGISTICA E DELL'INDUSTRIA PER LA DIFESA, FATTO A JAKARTA IL 18 FEBBRAIO 1997

Legge n.322 del 29 dicembre 2004, G.U.n.15 del 20 gennaio 2005

24.450

RATIFICA ED ESECUZIONE DELL'ACCORDO QUADRO TRA IL GOVERNO DELLA REPUBBLICA ITALIANA ED IL GOVERNO DELLA REPUBBLICA DI UNGHERIA NEL CAMPO DELLA RICERCA SCIENTIFICA E DELLO SVILUPPO TECNOLOGICO, FATTO A ROMA IL 21 MAGGIO 2003

A.C. 5246 del 3 settembre 2004

272.925

RATIFICA ED ESECUZIONE DELL'ACCORDO ISTITUTIVO DEL NETWORK INTERNAZIONALE DI CENTRI PER L'ASTROFISICA RELATIVISTICA ICRANET IN PESCARA, CON ANNESSO STATUTO FATTO A ROMA IL 19 MARZO 2003

A.S. 2796 approvato il 16 giugno 2004

A.C. 5070 del 17 giugno 2004

1.550.330

| | |
|--|---------|
| RATIFICA ED ESECUZIONE DELL'ACCORDO DI COOPERAZIONE CULTURALE E SCIENTIFICA TRA IL GOVERNO DELLA REPUBBLICA ITALIANA ED IL GOVERNO DELLA ROMANIA, FATTO A BUCAREST IL 21 OTTOBRE 2003 A.S. 3170 del 22 ottobre 2004 | 547.780 |
| RATIFICA ED ESECUZIONE DELL'ACCORDO TRA IL GOVERNO DELLA REPUBBLICA ITALIANA ED IL GOVERNO DELLA REPUBBLICA POPOLARE DI CINA PER LA COOPERAZIONE SCIENTIFICA E TECNOLOGICA, CON ALLEGATO, FATTO A PECHINO IL 9 GIUGNO 1998 A.S. 2962 del 14 maggio 2004 | 402.720 |
| RATIFICA ED ESECUZIONE DEL MEMORANDUM DI INTESA TRA IL GOVERNO DELLA REPUBBLICA ITALIANA ED IL GOVERNO DELLO STATO DEL KWAIT NEL CAMPO DELLA DIFESA, FATTO A KWAIT L'11 DICEMBRE 2003 A.C. 5203 del 30 luglio 2004 | 16.585 |
| RATIFICA ED ESECUZIONE DELL'ACCORDO TRA IL MINISTERO DELLA DIFESA DELLA REPUBBLICA ITALIANA E IL MINISTERO DELLA DIFESA DELLA REPUBBLICA POPOLARE CINESE NEL CAMPO DELLA TECNOLOGIA E DEGLI EQUIPAGGIAMENTI MILITARI, FATTO A ROMA IL 26 FEBBRAIO 1999 A.C. 4811 del 15 marzo 2004 | 42.700 |
| RATIFICA ED ESECUZIONE DELL'ACCORDO TRA IL GOVERNO DELLA REPUBBLICA ITALIANA ED IL GOVERNO DELLA REPUBBLICA DELL'INDIA SULLA COOPERAZIONE NEL CAMPO DELLA DIFESA, FIRMATO A NEW DELHI IL 3 FEBBRAIO 2003 A.C. 5304 del 29 settembre 2004 | 18.230 |
| RATIFICA ED ESECUZIONE DELL'ACCORDO TRA IL GOVERNO DELLA REPUBBLICA ITALIANA ED IL GOVERNO DELLA REPUBBLICA DI BELARUS SULLA REGOLAMENTAZIONE RECIPROCA DELL'AUTOTRASPORTO INTERNAZIONALE DI VIAGGIATORI E MERCI, FATTO A MINSK IL 3 GIUGNO 2003 A.S. 2927 approvato il 20 luglio 2004 A.C. 5172 del 15 settembre 2004 | 11.065 |
| CONCESSIONE DI UN CONTRIBUTO VOLONTARIO SUL FONDO DELLE NAZIONI UNITE PER LE VITTIME DELLA TORTURA A.S. 3142 approvato il 7 ottobre 2004 A.C. 5424 presentato il 16 novembre 2004 | 120.000 |

| | |
|--|-------------------|
| INCREMENTO DEL CONTRIBUTO OBBLIGATORIO DELLO STATO ITALIANO SULLA CORTE PENALE INTERNAZIONALE CON SEDE A L'AIA A.C 5084 del 24 giugno 2004 | 3.240.995 |
| CONTRIBUTO STRAORDINARIO IN FAVORE DELLO STAFF COLLEGE, ORGANISMO DELLE NAZIONI UNITE, CON SEDE IN TORINO. Legge 30 dicembre 2004, n. 317 | 500.000 |
| MINISTERO DELLA GIUSTIZIA | |
| DISPOSIZIONI PER L'ATTUAZIONE DELLA DECISIONE 2002/187/GAI DEL CONSIGLIO DELL'UNIONE EUROPEA DEL 28-2-2002, CHE ISTITUISCE L'EUROJUST PER RAFFORZARE LA LOTTA CONTRO LE FORME GRAVI DI CRIMINALITA' A.C. 4293-A approvato il 7 aprile 2004 A.S. 2894-A del 19 ottobre 2004 | 362.218 |
| MINISTERO DELL'AMBIENTE E DELLA TUTELA DEL TERRITORIO | |
| RATIFICA ED ESECUZIONE DELLA CONVENZIONE DI STOCCOLMA SUGLI INQUINANTI ORGANICI E PESTICIDI FATTA A STOCCOLMA IL 22 MAGGIO 2003 A.S. 2909 del 21 aprile 2004 | 1.393.000 |
| TOTALE | 10.471.353 |

MINISTERO DELL'ECONOMIA E DELLE FINANZE
CAPITOLO 9001 : FONDO OCCORRENTE PER FAR FRONTE AD ONERI
DIPENDENTI DA PROVVEDIMENTI LEGISLATIVI IN CORSO
(EURO)

MINISTERO DELL'ECONOMIA E DELLE FINANZE

PARTECIPAZIONE FINANZIARIA DELL'ITALIA ALLA
 RICOSTRUZIONE DELLE RISORSE DI FONDI INTERNAZIONALI
 Decreto-legge 19 gennaio 2005, n.2, pubblicato sulla G.U. del 19.1.2005, n.14 356.711.150

ISTITUZIONE DEL MUSEO DELLA MODA ITALIANA
 A.C. 2291 approvato il 04 febbraio 2004
 A.S. 2735 del 5 febbraio 2004 3.000.000

INTERVENTI DELLO STATO NEL SISTEMA FIERISTICO NAZIONALE
 A.C. 2406 approvato il 20 novembre 2003
 A.S. 2596 del 20 novembre 2003 2.760.000

MINISTERO DELLE ATTIVITA' PRODUTTIVE

MISURE PER L'INTERNAZIONALIZZAZIONE DELLE IMPRESE,
 NONCHE' DELEGA AL GOVERNO PER IL RIORDINO DEGLI ENTI
 OPERANTI NEL MEDESIMO SETTORE
 A.C. 4360 approvato il 7 luglio 2004
 A.S. 3034 approvato il 18 novembre 2004 15.500.000

**MINISTERO DELL'ISTRUZIONE, DELL'UNIVERSITA'
 E DELLA RICERCA**

INTERVENTI A FAVORE DELL'UNIVERSITA' PONTINA, PER
 L'ESPANSIONE DELL'UNIVERSITA' DI MESSINA NELLA CITTA'
 DI BARCELLONA POZZO DI SAVIO E DI MILAZZO, PER
 L'ESPANSIONE DELL'UNIVERSITA' DI CASSINO NELLA CITTA'
 DI SORA E NELLA PROVINCIA DI FROSINONE
 A.S. 1019- B approvato il 9 ottobre 2002
 A.C. 3253 approvato il 17 luglio 2003 2.500.000

TOTALE 380.471.150

MINISTERO DELL'ECONOMIA E DELLE FINANZE

Unita' Previsionale di base 5.2.3.17 " Fondo progettazione opere pubbliche"

Capitolo 7719 : Fondo nazionale per il sostegno alla progettazione delle opere pubbliche degli enti locali. (22.2.2.) (1.8.1.1)

45.000.000.

Interventi in materia di programmazione dello sviluppo economico e sociale
A.S. 3018 approvato il 22 luglio 2004
A.C. 5181 del 23 luglio 2004

Unita' previsionale di base 5.2.3.18 " Province, comuni e Comunita' montane"

Capitolo 7720 : Fondo nazionale per la realizzazione di infrastrutture di interesse locale. (22.2.2) (1.8.1.1)

120.000.000

Interventi in materia di programmazione dello sviluppo economico e sociale
A.S. 3018 approvato il 22 luglio 2004
A.C. 5181 del 23 luglio 2004

Allegato tecnico per capitoli

CONTO CONSUNTIVO

PER L'ESERCIZIO FINANZIARIO 2004

MINISTERO DELL'ECONOMIA E DELLE FINANZE

LEGENDA:

INIZ. = PREVISIONI INIZIALI VARIAZ = VARIAZIONI P.DEF = PREVISIONI DEFINITIVE PAGATO = SOMME PAGATE
RIM.PG. = SOMME RIMASTE DA PAGARE EC/MSP = ECONOMIE/MAGG. SPESE RS31/12 = RESIDUI DI FINE ESERCIZIO
DMT = DECRETO MINISTRO DEL TESORO DMC = DECRETO MINISTRO COMPETENTE L.ASS. = LEGGE DI ASSESTAMENTO

PAGINA BIANCA

| SPESA - CONSUNTIVO PER CAPITOLI | | | | |
|---|---|-----------------------------|---|----------------------------------|
| 2004 | MINISTERO DELL'ECONOMIA E DELLE FINANZE | | 1 - GABINETTO E UFFICI DI DIRETTA COLLABORAZIONE ALL'OPERA DEL MINISTRO | |
| UNITA' PREVISIONALE/CAPITOLO | | RESIDUI | COMPETENZA | CASSA |
| NUMERO | DENOMINAZIONE | | | |
| | 1 - GABINETTO E UFFICI DI DIRETTA COLLABORAZIONE ALL'OPERA DEL MINISTRO | | | |
| | 1.1 TITOLO I - SPESE CORRENTI | | | |
| | 1.1.1 - FUNZIONAMENTO | | | |
| 1.1.1.1 | Gabinetto e altri uffici di diretta collaborazione | | | |
| | Personale | | | |
| 1001 | STIPENDI ED ALTRI ASSEGNI FISSI AL MINISTRO E AI SOTTOSEGRETARI DI STATO AL NETTO DELL'IMPOSTA REGIONALE SULLE ATTIVITA' PRODUTTIVE E DEGLI ONERI SOCIALI A CARICO DELL'AMMINISTRAZIONE | INIZ. VARIAZ. P. DEF. | 1.323.230,00 1.323.230,00 | 1.323.230,00 1.323.230,00 |
| | (01.01.01) | PAGATO | 819.112,30 | 819.112,30 |
| | (SPESE OBBLIGATORIE) | RIM. PG. | | |
| | | TOTALE | 819.112,30 | 819.112,30 |
| | | EC/MSP | 504.117,70 | 504.117,70 |
| | | RS31/12 | | |
| 1002 | SPESE PER I VIAGGI DEL MINISTRO E DEI SOTTOSEGRETARI DI STATO | INIZ. | 107.623,48 | 203.137,00 |
| | (02.02.13) | VARIAZ. | | -61.601,07 |
| | | P. DEF. | 107.623,48 | 141.535,93 |
| * | L'IMPORTO EC/MSP DI RESIDUI E' PERENTE AGLI EFFETTI AMMIN. | PAGATO | 66.781,73 | 117.658,08 |
| | | RIM. PG. | 11.732,46 | 23.875,27 |
| | | TOTALE | 78.514,19 | 141.533,35 |
| | | EC/MSP | 29.109,29 | 2,58 |
| | | RS31/12 | 35.607,73 | 65.009,17 |
| 1003 | RETRIBUZIONI AGLI ADDETTI AL GABINETTO ED ALLE SEGRETERIE PARTICOLARI | INIZ. | | 1.146.325,00 |
| | (01.01.01) | VARIAZ. | | 1.214.918,00 |
| | (SPESE OBBLIGATORIE) | P. DEF. | | 2.361.243,00 |
| * | PROVENIENZA : | PAGATO | | 2.770.814,20 |
| | 1064 | RIM. PG. | | |
| * | PER L'ECCEDEZZA DI CUI AL CONTO COMPETENZA VERRA' PROPOSTA SANATORIA LEGISLATIVA | TOTALE | | 2.770.814,20 |
| | PER L'ECCEDEZZA DI CUI AL CONTO CASSA VERRA' PROPOSTA SANATORIA LEGISLATIVA | EC/MSP | | +409.571,20 |
| | | RS31/12 | | |
| VARIAZIONI: CAPITOLO 1002: DMT 37267 2004 (CP CS 25.000,00) DMT 84340 2004 (CP -196.601,07 CS -88.688,02) DMT 108924 2004 (CP CS 600.000,00) DMC 265565 2004 (CP CS -490.000,00) CAPITOLO 1003: DMT 60988 2004 (CP CS 1.144.918,00) DMT 136095 2004 (CP CS 70.000,00) | | | | |

| SPESA - CONSUNTIVO PER CAPITOLI | | | | | |
|--|--|----------|---|--------------|--------------|
| 2004 | MINISTERO DELL'ECONOMIA E DELLE FINANZE | | 1 - GABINETTO E UFFICI DI DIRETTA COLLABORAZIONE ALL'OPERA DEL MINISTRO | | |
| UNITA' PREVISIONALE/CAPITOLO | | RESIDUI | COMPETENZA | CASSA | |
| NUMERO | DENOMINAZIONE | | | | |
| 1004 | INDENNITA' ACCESSORIA DI DIRETTA COLLABORAZIONE (01.01.02) | INIZ. | 783.623,99 | 2.506.019,00 | 2.506.019,00 |
| | | VARIAZ. | 193.801,00 | 335.343,00 | 529.144,00 |
| | | P. DEF. | 977.424,99 | 2.841.362,00 | 3.035.163,00 |
| * | PROVENIENZA : 1065 | PAGATO | 180.955,26 | 2.480.041,12 | 2.660.996,38 |
| * | DELL'IMPORTO EC/MSP DI RESIDUI SONO PERENTI AGLI EFFETTI AMMIN. E. 214616.51 | RIM. PG. | 388.052,22 | 361.320,88 | |
| | | TOTALE | 569.007,48 | 2.841.362,00 | 2.660.996,38 |
| | | EC/MSP | 408.417,51 | | 374.166,62 |
| | | RS31/12 | 749.373,10 | | |
| 1005 | SPESE PER MISSIONI ALL'INTERNO, ALL'ESTERO E PER TRASFERIMENTI AGLI ADDETTI AL GABINETTO ED ALLE SEGRETERIE PARTICOLARI (02.02.13) | INIZ. | 224.347,07 | 54.062,00 | 54.062,00 |
| | | VARIAZ. | | 271.322,42 | 336.011,32 |
| | | P. DEF. | 224.347,07 | 325.384,42 | 390.073,32 |
| * | PROVENIENZA : 1066 | PAGATO | 68.951,40 | 154.298,20 | 223.249,60 |
| * | L'IMPORTO EC/MSP DI RESIDUI E' PERENTE AGLI EFFETTI AMMIN. | RIM. PG. | 142.936,78 | 171.086,22 | |
| | | TOTALE | 211.888,18 | 325.384,42 | 223.249,60 |
| | | EC/MSP | 12.458,89 | | 166.823,72 |
| | | RS31/12 | 314.023,00 | | |
| 1007 | ONERI SOCIALI A CARICO DELL'AMMINISTRAZIONE SULLE RETRIBUZIONI CORRISPOSTE AI DIPENDENTI (01.03.01) (SPESE OBBLIGATORIE) | INIZ. | 275.853,00 | 4.853.085,00 | 4.853.085,00 |
| | | VARIAZ. | 54.988,00 | 452.593,00 | 507.581,00 |
| | | P. DEF. | 330.841,00 | 5.305.678,00 | 5.360.666,00 |
| * | PROVENIENZA : 1067 | PAGATO | | 3.508.480,29 | 3.508.480,29 |
| * | DELL'IMPORTO EC/MSP DI RESIDUI SONO PERENTI AGLI EFFETTI AMMIN. E. 275500 | RIM. PG. | 353,00 | | |
| | | TOTALE | 353,00 | 3.508.480,29 | 3.508.480,29 |
| | | EC/MSP | 330.488,00 | 1.797.197,71 | 1.852.185,71 |
| | | RS31/12 | 353,00 | | |
| 1008 | SOMME DOVUTE A TITOLO DI IMPOSTA REGIONALE SULLE ATTIVITA' PRODUTTIVE SULLE RETRIBUZIONI CORRISPOSTE AI DIPENDENTI (03.01.01) (SPESE OBBLIGATORIE) | INIZ. | 140.082,00 | 1.494.633,00 | 1.494.633,00 |
| | | VARIAZ. | 19.313,00 | 264.579,00 | 283.892,00 |
| | | P. DEF. | 159.395,00 | 1.759.212,00 | 1.778.525,00 |
| * | PROVENIENZA : 1068 | PAGATO | | 1.104.137,01 | 1.104.137,01 |
| | | RIM. PG. | 12.985,00 | | |
| | | TOTALE | 12.985,00 | 1.104.137,01 | 1.104.137,01 |
| | | EC/MSP | 146.410,00 | 655.074,99 | 674.387,99 |
| | | RS31/12 | 12.985,00 | | |
| VARIAZIONI: CAPITOLO 1004: DMT 9442 2004 (RS CS 12.523,00) DMT 56618 2004 (RS CS 181.278,00) DMT 128455 2004 (CP CS 335.343,00) CAPITOLO 1005: DMT 37267 2004 (CP CS 98.000,00) DMT 84340 2004 (CP -26.677,58 CS -11.988,68) DMT 108924 2004 (CP CS 400.000,00) DMC 265565 2004 (CP -200.000,00 CS -150.000,00) CAPITOLO 1007: DMT 9442 2004 (RS CS 3.030,00) DMT 18470 2004 (RS CS 6.197,00) DMT 56618 2004 (RS CS 43.870,00) DMT 60988 2004 (CP CS 342.101,00) DMT 82232 2004 (RS CS 1.891,00) DMT 87663 2004 (CP CS 5.773,00) DMT 128455 2004 (CP CS 81.153,00) DMT 144525 2004 (CP CS 211,00) L.ASS. 278 2004 (CP CS 23.355,00) CAPITOLO 1008: DMT 9442 2004 (RS CS 1.064,00) DMT 18470 2004 (RS CS 2.176,00) | | | | | |
| | | | | | SEGUE |

| SPESA - CONSUNTIVO PER CAPITOLI | | | | |
|---------------------------------|---|--------------------------------|---|-------|
| 2004 | MINISTERO DELL'ECONOMIA E DELLE FINANZE | | 1 - GABINETTO E UFFICI DI DIRETTA COLLABORAZIONE ALL'OPERA DEL MINISTRO | |
| UNITA' PREVISIONALE/CAPITOLO | | RESIDUI | COMPETENZA | CASSA |
| NUMERO | DENOMINAZIONE | | | |
| CONTINUA | DMT | 56618 2004 (RS CS 15.409,00) | | |
| | DMT | 60988 2004 (CP CS 97.318,00) | | |
| | DMT | 82232 2004 (RS CS 664,00) | | |
| | DMT | 87663 2004 (CP CS 1.697,00) | | |
| | DMT | 128455 2004 (CP CS 28.504,00) | | |
| | DMT | 136095 2004 (CP CS 137.000,00) | | |
| | DMT | 144525 2004 (CP CS 60,00) | | |

| SPESA - CONSUNTIVO PER CAPITOLI | | | | | |
|---|---|---------|---|------------|---------------|
| 2004 | MINISTERO DELL'ECONOMIA E DELLE FINANZE | | 1 - GABINETTO E UFFICI DI DIRETTA COLLABORAZIONE ALL'OPERA DEL MINISTRO | | |
| UNITA' PREVISIONALE/CAPITOLO | | RESIDUI | COMPETENZA | CASSA | |
| NUMERO | DENOMINAZIONE | | | | |
| 1009 | QUOTA DEL FONDO UNICO DI AMMINISTRAZIONE DA UTILIZZARE PER L'EROGAZIONE DEGLI INCENTIVI AL PERSONALE PER LA REALIZZAZIONE DEGLI OBIETTIVI E PROGRAMMI DI INCREMENTO DELLA PRODUTTIVITA' | | INIZ. | | 300.000,00 |
| | | | VARIAZ. | | -300.000,00 |
| | | | P. DEF. | | |
| | (01.01.02) | | PAGATO | | |
| | (SOPPRESSO) | | RIM. PG. | | |
| * | PROVENIENZA : | | TOTALE | | |
| | 1069 | | EC/MSP | | |
| | | | RS31/12 | | |
| 1011 | STIPENDI ED ALTRI ASSEGNI FISSI AL PERSONALE AL NETTO DELL'IMPOSTA REGIONALE SULLE ATTIVITA' PRODUTTIVE E DEGLI ONERI SOCIALI A CARICO DELL'AMMINISTRAZIONE | | INIZ. | 1.999,92 | 10.266.520,00 |
| | | | VARIAZ. | 33.421,00 | 98.831,00 |
| | | | P. DEF. | 35.420,92 | 10.365.351,00 |
| | (01.01.01) | | PAGATO | | 8.159.770,76 |
| | (SPESE OBBLIGATORIE) | | RIM. PG. | | 2.000,00 |
| * | PROVENIENZA : | | TOTALE | | 8.161.770,76 |
| | 1070 | | EC/MSP | 35.420,92 | 2.203.580,24 |
| * | DELL'IMPORTO EC/MSP DI RESIDUI SONO PERENTI AGLI EFFETTI AMMIN. E. 1999.92 | | RS31/12 | 2.000,00 | 2.239.001,24 |
| 1015 | SOMMA OCCORRENTE PER LA CONCESSIONE DI BUONI PASTO AL PERSONALE | | INIZ. | 84.823,35 | 427.855,00 |
| | | | VARIAZ. | | |
| | (01.02.01) | | P. DEF. | 84.823,35 | 427.855,00 |
| * | PROVENIENZA : | | PAGATO | 40.231,12 | 225.358,23 |
| | 1074 | | RIM. PG. | 43.436,18 | 202.496,77 |
| | | | TOTALE | 83.667,30 | 427.855,00 |
| | | | EC/MSP | 1.156,05 | 162.265,65 |
| | | | RS31/12 | 245.932,95 | |
| 1017 | SPESE PER L'ATTUAZIONE DI CORSI PER IL PERSONALE - PARTECIPAZIONE ALLE SPESE PER CORSI INDETTI DA ENTI, ISTITUTI E AMMINISTRAZIONI VARIE | | INIZ. | 16.136,44 | 47.514,00 |
| | | | VARIAZ. | | -23.747,59 |
| | (02.02.05) | | P. DEF. | 16.136,44 | 23.766,41 |
| | | | PAGATO | 11.216,83 | 19.765,12 |
| | | | RIM. PG. | 4.918,32 | |
| | | | TOTALE | 16.135,15 | 19.765,12 |
| | | | EC/MSP | 1,29 | 4.001,29 |
| | | | RS31/12 | 4.918,32 | 4.002,58 |
| VARIAZIONI: CAPITOLO 1009: L.ASS. 278 2004 (CS -300.000,00) CAPITOLO 1011: DMT 18470 2004 (RS CS 25.610,00) DMT 82232 2004 (RS CS 7.811,00) DMT 87663 2004 (CP CS 19.961,00) DMT 144525 2004 (CP CS 707,00) L.ASS. 278 2004 (CP CS 78.163,00) CAPITOLO 1017: DMT 84340 2004 (CP -27.747,59 CS -16.529,47) DMC 265565 2004 (CP CS 4.000,00) | | | | | |

| SPESA - CONSUNTIVO PER CAPITOLI | | | | | |
|---|--|--|--|--|--|
| 2004 | MINISTERO DELL'ECONOMIA E DELLE FINANZE | | 1 - GABINETTO E UFFICI DI DIRETTA COLLABORAZIONE ALL'OPERA DEL MINISTRO | | |
| UNITA' PREVISIONALE/CAPITOLO | | RESIDUI | COMPETENZA | CASSA | |
| NUMERO | DENOMINAZIONE | | | | |
| 1018 | PROVVIDENZE A FAVORE DEL PERSONALE IN SERVIZIO, DI QUELLO CESSATO DAL SERVIZIO E DELLE LORO FAMIGLIE (01.04.01) | INIZ. VARIAZ. P. DEF. PAGATO RIM. PG. TOTALE EC/MSP RS31/12 | | 10.329,00 10.329,00 10.329,00 10.329,00 | 10.329,00 10.329,00 10.329,00 10.329,00 |
| 1019 | EQUO INDENNIZZO AL PERSONALE CIVILE PER LA PERDITA DELL'INTEGRITA' FISICA SUBITA PER INFERMITA' CONTRATTA PER CAUSA DI SERVIZIO (01.04.01) | INIZ. VARIAZ. P. DEF. PAGATO RIM. PG. TOTALE EC/MSP RS31/12 | | 1.033,00 1.033,00 1.033,00 1.033,00 | 1.033,00 1.033,00 1.033,00 1.033,00 |
| * | PROVENIENZA : 1075 | | | | |
| 1020 | SPESE PER ACCERTAMENTI SANITARI, CURE, RICOVERI E PROTESI (02.02.06) (SPESE OBBLIGATORIE) | INIZ. VARIAZ. P. DEF. PAGATO RIM. PG. TOTALE EC/MSP RS31/12 | 4.528,16 4.528,16 4.528,16 4.528,16 9.000,00 4.528,16 9.000,00 | 35.000,00 35.000,00 23.927,86 9.000,00 32.927,86 2.072,14 | 35.000,00 35.000,00 28.456,02 28.456,02 6.543,98 |
| 1022 | SPESE PER INTERESSI O RIVALUTAZIONE MONETARIA PER RITARDATO PAGAMENTO DELLE RETRIBUZIONI, PENSIONI E PROVVIDENZE DI NATURA ASSISTENZIALE A FAVORE DEI CREDITORI DELL'AMMINISTRAZIONE. (09.01.04) (SPESE OBBLIGATORIE) (PER MEMORIA) | INIZ. VARIAZ. P. DEF. PAGATO RIM. PG. TOTALE EC/MSP RS31/12 | | | |
| * | PROVENIENZA : 1076 | | | | |
| VARIAZIONI: CAPITOLO 1020: DMT 5068 2004 (CP CS 35.000,00) | | | | | |

| SPESA - CONSUNTIVO PER CAPITOLI | | | | | | |
|---|--|---|------------|---|-------------|-------------|
| 2004 | | MINISTERO DELL'ECONOMIA E DELLE FINANZE | | 1 - GABINETTO E UFFICI DI DIRETTA COLLABORAZIONE ALL'OPERA DEL MINISTRO | | |
| UNITA' PREVISIONALE/CAPITOLO | | RESIDUI | COMPETENZA | CASSA | | |
| NUMERO | DENOMINAZIONE | | | | | |
| | Beni e servizi | | | | | |
| 1031 | FUNZIONAMENTO E MANUTENZIONE DELLA BIBLIOTECA - ACQUISTO DI RIVISTE, GIORNALI ED ALTRE PUBBLICAZIONI | | INIZ. | 52.338,86 | 39.528,00 | 39.528,00 |
| | (02.01.02) | | VARIAZ. | | 50.941,72 | 80.863,15 |
| | * PROVENIENZA : | | P. DEF. | 52.338,86 | 90.469,72 | 120.391,15 |
| | 1100 | | PAGATO | 18.686,00 | 84.115,25 | 102.801,25 |
| | | | RIM. PG. | 14.962,65 | 6.354,47 | |
| | | | TOTALE | 33.648,65 | 90.469,72 | 102.801,25 |
| | | | EC/MSP | 18.690,21 | | 17.589,90 |
| | | | RS31/12 | 21.317,12 | | |
| 1032 | SPESE DI RAPPRESENTANZA | | INIZ. | 48.140,08 | 18.423,00 | 18.423,00 |
| | (02.02.07) | | VARIAZ. | | 40.755,69 | 71.475,40 |
| | * PROVENIENZA : | | P. DEF. | 48.140,08 | 59.178,69 | 89.898,40 |
| | 1107 | | PAGATO | 13.279,80 | 36.573,33 | 49.853,13 |
| | | | RIM. PG. | 18.819,57 | 22.605,36 | |
| | | | TOTALE | 32.099,37 | 59.178,69 | 49.853,13 |
| | | | EC/MSP | 16.040,71 | | 40.045,27 |
| | | | RS31/12 | 41.424,93 | | |
| 1033 | SPESE PER L'ATTIVITA' DI COORDINAMENTO E DI INDIRIZZO STRATEGICO PER PROGRAMMARE IL PASSAGGIO ALLA MONETA UNICA EUROPEA (EURO) NONCHE' SPESE PER IL FUNZIONAMENTO - COMPRESI I GETTONI DI PRESENZA AI COMPONENTI E LE INDENNITA' DI MISSIONE ED IL RIMBORSO SPESE DI TRASPORTO AI MEMBRI ESTRANEI ALL'AMMINISTRAZIONE DEL TESORO - DEL RELATIVO COMITATO | | INIZ. | 4.052,78 | | |
| | (02.02.08) | | VARIAZ. | | | |
| | (NUOVA ISTITUZIONE) | | P. DEF. | 4.052,78 | | |
| | | | PAGATO | | | |
| | | | RIM. PG. | | | |
| | | | TOTALE | | | |
| | | | EC/MSP | 4.052,78 | | |
| | | | RS31/12 | | | |
| 1034 | SPESE E COMPENSI PER CONSULENZE, SPECIALI INCARICHI, STUDI, INDAGINI, RICERCHE, RILEVAZIONI, DOCUMENTAZIONI, INFORMAZIONI, PUBBLICAZIONI, STAMPA | | INIZ. | 151.392,09 | 678.658,00 | 678.658,00 |
| | (02.02.10) | | VARIAZ. | | -678.658,00 | -333.628,27 |
| | * PROVENIENZA : | | P. DEF. | 151.392,09 | | 345.029,73 |
| | 1105 | | PAGATO | | | |
| | | | RIM. PG. | | | |
| | | | TOTALE | | | |
| | | | EC/MSP | 151.392,09 | | 345.029,73 |
| | | | RS31/12 | | | |
| VARIAZIONI: | | | | | | |
| CAPITOLO 1031: DMT 37267 2004 (CP CS 60.000,00) | | | | | | |
| DMT 84340 2004 (CP -47.058,28 CS -17.136,85) | | | | | | |
| DMC 265565 2004 (CP CS 38.000,00) | | | | | | |
| CAPITOLO 1032: DMT 37267 2004 (CP CS 48.000,00) | | | | | | |
| DMT 84340 2004 (CP -42.244,31 CS -11.524,6) | | | | | | |
| DMT 108924 2004 (CP CS 300.000,00) | | | | | | |
| DMC 265565 2004 (CP CS -265.000,00) | | | | | | |
| CAPITOLO 1034: DMT 84340 2004 (CP -678.658,00 CS -333.628,27) | | | | | | |

| SPESA - CONSUNTIVO PER CAPITOLI | | | | | | |
|---|--|---------|---|------------|------------|------------|
| 2004 | MINISTERO DELL'ECONOMIA E DELLE FINANZE | | 1 - GABINETTO E UFFICI DI DIRETTA COLLABORAZIONE ALL'OPERA DEL MINISTRO | | | |
| UNITA' PREVISIONALE/CAPITOLO | | RESIDUI | COMPETENZA | CASSA | | |
| NUMERO | DENOMINAZIONE | | | | | |
| 1036 | SPESE PER IL FUNZIONAMENTO - COMPRESI I GETTONI DI PRESENZA, I COMPENSI AI COMPONENTI E LE INDENNITA' DI MISSIONE ED IL RIMBORSO SPESE DI TRASPORTO AI MEMBRI ESTRANEI ALL'AMMINISTRAZIONE DEL TESORO - DI CONSIGLI, COMITATI E COMMISSIONI. | | INIZ. | 42.340,13 | 52.980,00 | 52.980,00 |
| | | | VARIAZ. | | -51.980,00 | -25.312,78 |
| | | | P. DEF. | 42.340,13 | 1.000,00 | 27.667,22 |
| | | | PAGATO | 1.420,03 | | 1.420,03 |
| | (02.02.08) | | RIM. PG. | 39.970,33 | | |
| | | | TOTALE | 41.390,36 | | 1.420,03 |
| * | PROVENIENZA : 1111 | | EC/MSP | 949,77 | 1.000,00 | 26.247,19 |
| | | | RS31/12 | 39.970,33 | | |
| 1037 | SPESE POSTALI E TELEGRAFICHE | | INIZ. | 150.376,77 | 142.201,00 | 142.201,00 |
| | (02.02.04) | | VARIAZ. | | -81.204,77 | 89.670,70 |
| * | PROVENIENZA : 1112 | | P. DEF. | 150.376,77 | 60.996,23 | 231.871,70 |
| | | | PAGATO | 39.016,36 | 12.333,97 | 51.350,33 |
| | | | RIM. PG. | 74.977,31 | 48.662,26 | |
| | | | TOTALE | 113.993,67 | 60.996,23 | 51.350,33 |
| | | | EC/MSP | 36.383,10 | | 180.521,37 |
| | | | RS31/12 | 123.639,57 | | |
| 1039 | SPESE PER ACQUISTO, NOLEGGIO E TRASPORTO DI MEZZI TECNICI, ARREDI, ATTREZZATURE E APPARECCHIATURE PER UFFICI; FORNITURA DI MATERIALI DI CONSUMO E PRESTAZIONI DI SERVIZI, COMPRESI QUELLI INERENTI ALL'AUTOMAZIONE DELLE PROCEDURE. | | INIZ. | | 8.505,00 | 8.505,00 |
| | (02.02.01) | | VARIAZ. | | -8.505,00 | -4.181,05 |
| | | | P. DEF. | | | 4.323,95 |
| | | | PAGATO | | | |
| | | | RIM. PG. | | | |
| | | | TOTALE | | | |
| | | | EC/MSP | | | 4.323,95 |
| | | | RS31/12 | | | |
| 1040 | MANUTENZIONE, NOLEGGIO ED ESERCIZIO DI MEZZI DI TRASPORTO | | INIZ. | 67.662,95 | 90.639,00 | 90.639,00 |
| | (02.02.01) | | VARIAZ. | | 202.533,64 | 198.946,70 |
| * | PROVENIENZA : 1101 | | P. DEF. | 67.662,95 | 293.172,64 | 289.585,70 |
| | | | PAGATO | 31.677,32 | 201.304,85 | 232.982,17 |
| | | | RIM. PG. | 29.186,25 | 91.867,79 | |
| | | | TOTALE | 60.863,57 | 293.172,64 | 232.982,17 |
| | | | EC/MSP | 6.799,38 | +0,00 | 56.603,53 |
| | | | RS31/12 | 121.054,04 | | |
| VARIAZIONI: | | | | | | |
| CAPITOLO 1036: DMT 84340 2004 (CP -51.980,00 CS -25.312,78) | | | | | | |
| CAPITOLO 1037: DMT 84340 2004 (CP -81.204,77 CS -61.429,79) | | | | | | |
| DMT 89253 2004 (CS 93.793,00) | | | | | | |
| DMC 90979 2004 (CS 57.307,49) | | | | | | |
| CAPITOLO 1039: DMT 84340 2004 (CP -8.505,00 CS -4.181,05) | | | | | | |
| CAPITOLO 1040: DMT 37267 2004 (CP CS 207.000,00) | | | | | | |
| DMT 84340 2004 (CP -89.466,36 CS -69.892,73) | | | | | | |
| DMC 24483 2004 (CS 26.839,43) | | | | | | |
| DMC 265565 2004 (CP 85.000,00 CS 35.000,00) | | | | | | |

| SPESA - CONSUNTIVO PER CAPITOLI | | | | | |
|---------------------------------|---|----------|---|------------|------------|
| 2004 | MINISTERO DELL'ECONOMIA E DELLE FINANZE | | 1 - GABINETTO E UFFICI DI DIRETTA COLLABORAZIONE ALL'OPERA DEL MINISTRO | | |
| UNITA' PREVISIONALE/CAPITOLO | | RESIDUI | COMPETENZA | CASSA | |
| NUMERO | DENOMINAZIONE | | | | |
| 1041 | MANUTENZIONE, RIPARAZIONE ED ADATTAMENTO DI LOCALI E DEI RELATIVI IMPIANTI (02.02.02) | INIZ. | 352.127,72 | 122.851,00 | 122.851,00 |
| | | VARIAZ. | | 8.574,50 | 159.707,43 |
| * | PROVENIENZA : 1114 | P. DEF. | 352.127,72 | 131.425,50 | 282.558,43 |
| * | L'IMPORTO EC/MSP DI RESIDUI E' PERENTE AGLI EFFETTI AMMIN. | PAGATO | 248.306,39 | 31.425,50 | 279.731,89 |
| | | RIM. PG. | 103.669,34 | 100.000,00 | |
| | | TOTALE | 351.975,73 | 131.425,50 | 279.731,89 |
| | | EC/MSP | 151,99 | | 2.826,54 |
| | | RS31/12 | 203.669,34 | | |
| 1042 | SPESE PER IL RILASCIO DI DOCUMENTI MEDIANTE APPARECCHI DI RIPRODUZIONE (02.01.01) (SPESE OBBLIGATORIE) (PER MEMORIA) | INIZ. | | | |
| | | VARIAZ. | | | |
| | | P. DEF. | | | |
| | | PAGATO | | | |
| | | RIM. PG. | | | |
| | | TOTALE | | | |
| | | EC/MSP | | | |
| | | RS31/12 | | | |
| 1043 | SPESE INERENTI ALLA FORNITURA DELLE UNIFORMI AL PERSONALE AUSILIARIO (01.02.03) | INIZ. | 175,20 | 4.700,00 | 4.700,00 |
| | | VARIAZ. | | | |
| | | P. DEF. | 175,20 | 4.700,00 | 4.700,00 |
| | | PAGATO | | | |
| | | RIM. PG. | | 4.700,00 | |
| | | TOTALE | | 4.700,00 | |
| | | EC/MSP | 175,20 | | 4.700,00 |
| | | RS31/12 | 4.700,00 | | |
| 1044 | SPESE PER ACQUISTO DI CANCELLERIA, DI STAMPATI SPECIALI E QUANTO ALTRO POSSA OCCORRERE PER IL FUNZIONAMENTO DEGLI UFFICI - NOLEGGIO E TRASPORTO MOBILI, MACCHINE E IMPIANTI (02.01.01) | INIZ. | 253.739,82 | 556.308,00 | 556.308,00 |
| | | VARIAZ. | | 215.004,94 | 365.193,69 |
| | | P. DEF. | 253.739,82 | 771.312,94 | 921.501,69 |
| | | PAGATO | 191.491,81 | 367.564,27 | 559.056,08 |
| * | PROVENIENZA : 1117 | RIM. PG. | 4.034,17 | 403.698,34 | |
| * | DELL'IMPORTO EC/MSP DI RESIDUI SONO PERENTI AGLI EFFETTI AMMIN. E. 51920.57 | TOTALE | 195.525,98 | 771.262,61 | 559.056,08 |
| | | EC/MSP | 58.213,84 | 50,33 | 362.445,61 |
| | | RS31/12 | 407.732,51 | | |

VARIAZIONI:
 CAPITOLO 1041: DMT 37267 2004 (CP CS 20.000,00)
 DMT 51723 2004 (CS 109.646,00)
 DMT 84340 2004 (CP -11.425,5 CS -69.938,57)
 DMC 24484 2004 (CS 100.000,00)
 CAPITOLO 1044: DMT 57386 2004 (CS 177.087,00)
 DMT 84340 2004 (CP -214.995,06 CS -241.893,31)
 DMC 265565 2004 (CP CS 430.000,00)

| SPESA - CONSUNTIVO PER CAPITOLI | | | | | |
|--|--|----------|---|-------------|-------------|
| 2004 | MINISTERO DELL'ECONOMIA E DELLE FINANZE | | 1 - GABINETTO E UFFICI DI DIRETTA COLLABORAZIONE ALL'OPERA DEL MINISTRO | | |
| UNITA' PREVISIONALE/CAPITOLO | | RESIDUI | COMPETENZA | CASSA | |
| NUMERO | DENOMINAZIONE | | | | |
| 1045 | SPESE PER IL PAGAMENTO DEI CANONI ACQUA, LUCE, ENERGIA ELETTRICA, GAS E TELEFONI, CONVERSAZIONI TELEFONICHE NONCHE' PER LA PULIZIA, IL RISCALDAMENTO ED IL CONDIZIONAMENTO D'ARIA DEI LOCALI | INIZ. | 948.248,03 | 730.330,00 | 730.330,00 |
| | | VARIAZ. | | -553.634,75 | -173.826,74 |
| | | P. DEF. | 948.248,03 | 176.695,25 | 556.503,26 |
| | (02.02.03) | PAGATO | 234.792,28 | 143.833,03 | 378.625,31 |
| * | PROVENIENZA : 1118 | RIM. PG. | 286.983,63 | 32.862,22 | |
| * | L'IMPORTO EC/MSP DI RESIDUI E' PERENTE AGLI EFFETTI AMMIN. | TOTALE | 521.775,91 | 176.695,25 | 378.625,31 |
| | | EC/MSP | 426.472,12 | | 177.877,95 |
| | | RS31/12 | 319.845,85 | | |
| 1046 | SPESE PER LA REALIZZAZIONE DI PROGETTI RIGUARDANTI LA COMPETENZA DEL SERVIZIO DI CONTROLLO INTERNO | INIZ. | 9.053,94 | | |
| | (02.02.14) | VARIAZ. | | 51.996,00 | 60.996,00 |
| | (NUOVA ISTITUZIONE) | P. DEF. | 9.053,94 | 51.996,00 | 60.996,00 |
| | | PAGATO | 7.500,00 | | 7.500,00 |
| | | RIM. PG. | | 51.996,00 | |
| | | TOTALE | 7.500,00 | 51.996,00 | 7.500,00 |
| | | EC/MSP | 1.553,94 | | 53.496,00 |
| | | RS31/12 | 51.996,00 | | |
| 1047 | SPESE PER LITI, ARBITRAGGI, RISARCIMENTI ED ACCESSORI. RIMBORSO DELLE SPESE DI PATROCINIO LEGALE | INIZ. | | | |
| | (12.02.03) | VARIAZ. | | | |
| | (SPESE OBBLIGATORIE) | P. DEF. | | | |
| | (PER MEMORIA) | PAGATO | | | |
| * | PROVENIENZA : 1103 | RIM. PG. | | | |
| | | TOTALE | | | |
| | | EC/MSP | | | |
| | | RS31/12 | | | |
| 1048 | SPESE PER L'ORGANIZZAZIONE E LA PARTECIPAZIONE A CONVEGNI, CONGRESSI, MOSTRE ED ALTRE MANIFESTAZIONI | INIZ. | 31.897,74 | 32.886,00 | 32.886,00 |
| | (02.02.07) | VARIAZ. | | -32.422,00 | -16.068,34 |
| | | P. DEF. | 31.897,74 | 464,00 | 16.817,66 |
| * | PROVENIENZA : 1104 | PAGATO | | 464,00 | 464,00 |
| * | L'IMPORTO EC/MSP DI RESIDUI E' PERENTE AGLI EFFETTI AMMIN. | RIM. PG. | 31.786,00 | | |
| | | TOTALE | 31.786,00 | 464,00 | 464,00 |
| | | EC/MSP | 111,74 | | 16.353,66 |
| | | RS31/12 | 31.786,00 | | |
| VARIAZIONI: CAPITOLO 1045: DMT 84340 2004 (CP -553.634,75 CS -306.744,74) DMT 89253 2004 (CS 132.918,00) DMT 108924 2004 (CP CS 1.000.000,00) DMC 265565 2004 (CP CS -1.000.000,00) CAPITOLO 1046: DMT 41804 2004 (CS 9.000,00) DMT 65626 2004 (CP CS 51.996,00) CAPITOLO 1048: DMT 84340 2004 (CP -32.422,00 CS -16.068,34) | | | | | |

| SPESA - CONSUNTIVO PER CAPITOLI | | | | | |
|---|--|----------|---|--------------|--------------|
| 2004 | MINISTERO DELL'ECONOMIA E DELLE FINANZE | | 1 - GABINETTO E UFFICI DI DIRETTA COLLABORAZIONE ALL'OPERA DEL MINISTRO | | |
| UNITA' PREVISIONALE/CAPITOLO | | RESIDUI | COMPETENZA | CASSA | |
| NUMERO | DENOMINAZIONE | | | | |
| | Informatica di servizio | | | | |
| 1060 | SPESE PER LA GESTIONE ED IL FUNZIONAMENTO DEL SISTEMA INFORMATIVO (02.02.01) | INIZ. | 2.520.335,19 | 1.188.148,00 | 1.188.148,00 |
| | | VARIAZ. | | -656.234,51 | 1.210.884,81 |
| * | PROVENIENZA : 1130 1220 | P. DEF. | 2.520.335,19 | 531.913,49 | 2.399.032,81 |
| * | L'IMPORTO EC/MSP DI RESIDUI E' PERENTE AGLI EFFETTI AMMIN. | PAGATO | 1.699.608,35 | 9.273,03 | 1.708.881,38 |
| | | RIM. PG. | 344.839,89 | 522.640,46 | |
| | | TOTALE | 2.044.448,24 | 531.913,49 | 1.708.881,38 |
| | | EC/MSP | 475.886,95 | | 690.151,43 |
| | | RS31/12 | 867.480,35 | | |
| 1.1.1.2 | Gabinetto e altri uffici - Finanze | | | | |
| | Beni e servizi | | | | |
| 1114 | MANUTENZIONE, RIPARAZIONE ED ADATTAMENTO DI LOCALI E DEI RELATIVI IMPIANTI DEGLI UFFICI CENTRALI E PERIFERICI DELL'AMMINISTRAZIONE FINANZIARIA. (02.02.02) (NUOVA ISTITUZIONE) | INIZ. | 1.541,86 | | |
| | | VARIAZ. | | | |
| | | P. DEF. | 1.541,86 | | |
| | | PAGATO | | | |
| | | RIM. PG. | 1.541,86 | | |
| | | TOTALE | 1.541,86 | | |
| | | EC/MSP | | | |
| | | RS31/12 | 1.541,86 | | |
| 1.1.1.3 | Servizio consultivo ed ispettivo tributario | | | | |
| | Personale | | | | |
| 1140 | SPESE PER IL FUNZIONAMENTO DEL SERVIZIO CENTRALE CONSULTIVO ED ISPETTIVO TRIBUTARIO (02.02.14) | INIZ. | 1.809.871,88 | 8.500.000,00 | 8.500.000,00 |
| | | VARIAZ. | | -908.834,00 | -809.039,00 |
| | | P. DEF. | 1.809.871,88 | 7.591.166,00 | 7.690.961,00 |
| * | L'IMPORTO EC/MSP DI RESIDUI E' PERENTE AGLI EFFETTI AMMIN. | PAGATO | 1.363.473,03 | 6.305.712,22 | 7.669.185,25 |
| | | RIM. PG. | 40.150,64 | 1.285.453,78 | |
| | | TOTALE | 1.403.623,67 | 7.591.166,00 | 7.669.185,25 |
| | | EC/MSP | 406.248,21 | | 21.775,75 |
| | | RS31/12 | 1.325.604,42 | | |
| VARIAZIONI: CAPITOLO 1060: DMT 8348 2004 (CP CS -350.000,00) DMT 70534 2004 (CS 1.303.044,00) DMT 84340 2004 (CP -816.234,51 CS -263.716,19) DMT 136894 2004 (CS 11.557,00) DMT 138341 2004 (CP CS -888.000,00) DMC 265565 2004 (CP CS 1.398.000,00) CAPITOLO 1140: DMT 59983 2004 (CP CS -88.799,00) DMT 63206 2004 (CP CS -543.240,00) DMC 4737 2004 (CP -276.795,00) L.ASS. 278 2004 (CS -177.000,00) | | | | | |

| SPESA - CONSUNTIVO PER CAPITOLI | | | | | |
|---------------------------------|--|----------|---|--------------|--------------|
| 2004 | MINISTERO DELL'ECONOMIA E DELLE FINANZE | | 1 - GABINETTO E UFFICI DI DIRETTA COLLABORAZIONE ALL'OPERA DEL MINISTRO | | |
| UNITA' PREVISIONALE/CAPITOLO | | RESIDUI | COMPETENZA | CASSA | |
| NUMERO | DENOMINAZIONE | | | | |
| 1141 | STIPENDI ED ALTRI ASSEGNI FISSI AL PERSONALE AL NETTO DELL'IMPOSTA REGIONALE SULLE ATTIVITA' PRODUTTIVE E DEGLI ONERI SOCIALI A CARICO DELL'AMMINISTRAZIONE. | INIZ. | | 3.324.433,00 | 3.324.433,00 |
| | | VARIAZ. | | | |
| | | P. DEF. | 3.324.433,00 | | 3.324.433,00 |
| | (01.01.01) | PAGATO | | 2.844.107,51 | 2.844.107,51 |
| | (SPESE OBBLIGATORIE) | RIM. PG. | | 2.157,85 | |
| | | TOTALE | | 2.846.265,36 | 2.844.107,51 |
| | | EC/MSP | | 478.167,64 | 480.325,49 |
| | | RS31/12 | 2.157,85 | | |
| 1142 | SOMMA OCCORRENTE PER LA CONCESSIONE DI BUONI PASTO AL PERSONALE. | INIZ. | 143.135,05 | 143.575,00 | 143.575,00 |
| | (01.02.01) | VARIAZ. | | | |
| * | L'IMPORTO EC/MSP DI RESIDUI E' PERENTE AGLI EFFETTI AMMIN. | P. DEF. | 143.135,05 | 143.575,00 | 143.575,00 |
| | | PAGATO | | 57.185,53 | 57.185,53 |
| | | RIM. PG. | | 13.085,68 | |
| | | TOTALE | | 70.271,21 | 57.185,53 |
| | | EC/MSP | 143.135,05 | 73.303,79 | 86.389,47 |
| | | RS31/12 | 13.085,68 | | |
| 1145 | ONERI SOCIALI A CARICO DELL'AMMINISTRAZIONE SULLE RETRIBUZIONI CORRISPOSTE AI DIPENDENTI. | INIZ. | 3.865,15 | 955.445,00 | 955.445,00 |
| | (01.03.01) | VARIAZ. | | 8.470,00 | 12.335,15 |
| | (SPESE OBBLIGATORIE) | P. DEF. | 3.865,15 | 963.915,00 | 967.780,15 |
| | | PAGATO | | 907.852,15 | 907.852,15 |
| | | RIM. PG. | 3.865,15 | 8.470,00 | |
| | | TOTALE | 3.865,15 | 916.322,15 | 907.852,15 |
| | | EC/MSP | | 47.592,85 | 59.928,00 |
| | | RS31/12 | 12.335,15 | | |
| 1146 | SOMME DOVUTE A TITOLO DI IMPOSTA REGIONALE SULLE ATTIVITA' PRODUTTIVE SULLE RETRIBUZIONI CORRISPOSTE AI DIPENDENTI. | INIZ. | 1.317,64 | 278.370,00 | 278.370,00 |
| | (03.01.01) | VARIAZ. | | 2.975,00 | 4.292,64 |
| | (SPESE OBBLIGATORIE) | P. DEF. | 1.317,64 | 281.345,00 | 282.662,64 |
| | | PAGATO | | 257.848,46 | 257.848,46 |
| | | RIM. PG. | 1.317,64 | 2.975,00 | |
| | | TOTALE | 1.317,64 | 260.823,46 | 257.848,46 |
| | | EC/MSP | | 20.521,54 | 24.814,18 |
| | | RS31/12 | 4.292,64 | | |

VARIAZIONI:
 CAPITOLO 1145: DMT 57349 2004 (CP CS 8.470,00)
 L.ASS. 278 2004 (CS 3.865,15)
 CAPITOLO 1146: DMT 57349 2004 (CP CS 2.975,00)
 L.ASS. 278 2004 (CS 1.317,64)

| SPESA - CONSUNTIVO PER CAPITOLI | | | | | |
|---|--|---------|---|-----------|-----------|
| 2004 | MINISTERO DELL'ECONOMIA E DELLE FINANZE | | 1 - GABINETTO E UFFICI DI DIRETTA COLLABORAZIONE ALL'OPERA DEL MINISTRO | | |
| UNITA' PREVISIONALE/CAPITOLO | | RESIDUI | COMPETENZA | CASSA | |
| NUMERO | DENOMINAZIONE | | | | |
| 1147 | COMPENSI PER LAVORO STRAORDINARIO AL PERSONALE (01.01.02) (NUOVA ISTITUZIONE) | | INIZ. | 9.619,64 | |
| | | | VARIAZ. | | 35.000,00 |
| | | | P. DEF. | 9.619,64 | 44.619,00 |
| | | | PAGATO | 4.757,36 | 33.286,72 |
| | | | RIM. PG. | 4.862,28 | 6.470,64 |
| | | | TOTALE | 9.619,64 | 35.000,00 |
| | | | EC/MSP | | 11.332,28 |
| | | | RS31/12 | 11.332,92 | |
| 1148 | EQUO INDENNIZZO AL PERSONALE CIVILE PER LA PERDITA DELL'INTEGRITA' FISICA SUBITA PER INFERMITA' CONTRATTA PER CAUSA DI SERVIZIO (01.04.01) (SPESE OBBLIGATORIE) (PER MEMORIA) | | INIZ. | | |
| | | | VARIAZ. | | |
| | | | P. DEF. | | |
| | | | PAGATO | | |
| | | | RIM. PG. | | |
| | | | TOTALE | | |
| | | | EC/MSP | | |
| | | | RS31/12 | | |
| | Beni e servizi | | | | |
| 1156 | MANUTENZIONE, RIPARAZIONE ED ADATTAMENTO DI LOCALI E DEI RELATIVI IMPIANTI (02.02.02) | | INIZ. | 5.038,10 | 6.885,00 |
| | | | VARIAZ. | | -2.935,27 |
| | | | P. DEF. | 5.038,10 | 5.545,33 |
| | | | PAGATO | 5.038,10 | 5.545,33 |
| | | | RIM. PG. | | |
| | | | TOTALE | 5.038,10 | 5.545,33 |
| | | | EC/MSP | | 3.442,50 |
| | | | RS31/12 | | |
| 1157 | SPESE POSTALI E TELEGRAFICHE (02.02.04) | | INIZ. | 1.106,31 | 4.455,00 |
| | | | VARIAZ. | | -4.455,00 |
| | * L'IMPORTO EC/MSP DI RESIDUI E' PERENTE AGLI EFFETTI AMMIN. | | P. DEF. | 1.106,31 | |
| | | | PAGATO | | |
| | | | RIM. PG. | | |
| | | | TOTALE | | |
| | | | EC/MSP | 1.106,31 | |
| | | | RS31/12 | | |
| VARIAZIONI: CAPITOLO 1147: DMT 25150 2004 (CS 11.447,00) DMT 57349 2004 (CP CS 35.000,00) L.ASS. 278 2004 (CS -1.828,00) CAPITOLO 1156: DMT 84340 2004 (CP -2.935,27 CS -1.339,67) CAPITOLO 1157: DMT 84340 2004 (CP CS -4.455,00) | | | | | |

| SPESA - CONSUNTIVO PER CAPITOLI | | | | | |
|--|---|--|--|--|--|
| 2004 | MINISTERO DELL'ECONOMIA E DELLE FINANZE | | 1 - GABINETTO E UFFICI DI DIRETTA COLLABORAZIONE ALL'OPERA DEL MINISTRO | | |
| UNITA' PREVISIONALE/CAPITOLO | | RESIDUI | COMPETENZA | CASSA | |
| NUMERO | DENOMINAZIONE | | | | |
| 1158 | FITTO DI LOCALI ED ONERI ACCESSORI (02.02.01) (NUOVA ISTITUZIONE) | INIZ. VARIAZ. P. DEF. PAGATO RIM. PG. TOTALE EC/MSP RS31/12 | | 2.300.630,00 2.300.630,00 837.090,81 1.462.378,52 2.299.469,33 1.160,67 | 2.300.630,00 2.300.630,00 837.090,81 837.090,81 1.463.539,19 |
| | Informatica di servizio | | | | |
| 1160 | SPESA PER LA GESTIONE E IL FUNZIONAMENTO DEL SISTEMA INFORMATICO (02.02.01) * L'IMPORTO EC/MSP DI RESIDUI E' PERENTE AGLI EFFETTI AMMIN. | INIZ. VARIAZ. P. DEF. PAGATO RIM. PG. TOTALE EC/MSP RS31/12 | 811.042,37 -473.205,00 811.042,37 588.866,46 68.936,05 657.802,51 153.239,86 345.730,45 | 750.000,00 -473.205,00 276.795,00 276.794,40 276.794,40 0,60 | 750.000,00 -161.133,54 588.866,46 588.866,46 |
| 1.1.1.4 | Servizio controllo interno Personale | | | | |
| 1182 | INDENNITA' E RIMBORSO SPESE DI TRASPORTO PER MISSIONI NEL TERRITORIO NAZIONALE (02.02.13) (NUOVA ISTITUZIONE) * L'IMPORTO EC/MSP DI RESIDUI E' PERENTE AGLI EFFETTI AMMIN. | INIZ. VARIAZ. P. DEF. PAGATO RIM. PG. TOTALE EC/MSP RS31/12 | 1.562,16 1.562,16 | | |
| VARIAZIONI: CAPITOLO 1158: DMT 5070 2004 (CP CS 2.285.630,00) L.ASS. 278 2004 (CP CS 15.000,00) CAPITOLO 1160: DMT 84340 2004 (CP -750.000,00 CS -161.133,54) DMC 4737 2004 (CP 276.795,00) | | | | | |

| SPESA - CONSUNTIVO PER CAPITOLI | | | | | |
|---------------------------------|--|----------|-----------|---|-------|
| 2004 | MINISTERO DELL'ECONOMIA E DELLE FINANZE | | | 1 - GABINETTO E UFFICI DI DIRETTA COLLABORAZIONE ALL'OPERA DEL MINISTRO | |
| UNITA' PREVISIONALE/CAPITOLO | | | RESIDUI | COMPETENZA | CASSA |
| NUMERO | DENOMINAZIONE | | | | |
| 1183 | INDENNITA' ACCESSORIA DI DIRETTA COLLABORAZIONE (01.01.02) (NUOVA ISTITUZIONE) | INIZ. | 65.609,96 | | |
| | | VARIAZ. | | | |
| | | P. DEF. | 65.609,96 | | |
| * | L'IMPORTO EC/MSP DI RESIDUI E' PERENTE AGLI EFFETTI AMMIN. | PAGATO | | | |
| | | RIM. PG. | | | |
| | | TOTALE | | | |
| | | EC/MSP | 65.609,96 | | |
| | | RS31/12 | | | |
| 1185 | SOMMA OCCORRENTE PER LA CONCESSIONE DI BUONI PASTO AL PERSONALE (01.02.01) (NUOVA ISTITUZIONE) | INIZ. | 43.019,05 | | |
| | | VARIAZ. | | | |
| | | P. DEF. | 43.019,05 | | |
| * | L'IMPORTO EC/MSP DI RESIDUI E' PERENTE AGLI EFFETTI AMMIN. | PAGATO | | | |
| | | RIM. PG. | | | |
| | | TOTALE | | | |
| | | EC/MSP | 43.019,05 | | |
| | | RS31/12 | | | |
| 1187 | ONERI SOCIALI A CARICO DELL'AMMINISTRAZIONE SULLE RETRIBUZIONI CORRISPOSTE AI DIPENDENTI. (01.03.01) (SPESE OBBLIGATORIE) (NUOVA ISTITUZIONE) | INIZ. | 35.131,00 | | |
| | | VARIAZ. | | | |
| | | P. DEF. | 35.131,00 | | |
| * | L'IMPORTO EC/MSP DI RESIDUI E' PERENTE AGLI EFFETTI AMMIN. | PAGATO | | | |
| | | RIM. PG. | | | |
| | | TOTALE | | | |
| | | EC/MSP | 35.131,00 | | |
| | | RS31/12 | | | |
| 1188 | SOMME DOVUTE A TITOLO DI IMPOSTA REGIONALE SULLE ATTIVITA' PRODUTTIVE SULLE RETRIBUZIONI CORRISPOSTE AI DIPENDENTI. (03.01.01) (SPESE OBBLIGATORIE) (NUOVA ISTITUZIONE) | INIZ. | 12.339,00 | | |
| | | VARIAZ. | | | |
| | | P. DEF. | 12.339,00 | | |
| * | L'IMPORTO EC/MSP DI RESIDUI E' PERENTE AGLI EFFETTI AMMIN. | PAGATO | | | |
| | | RIM. PG. | | | |
| | | TOTALE | | | |
| | | EC/MSP | 12.339,00 | | |
| | | RS31/12 | | | |
| | Beni e servizi | | | | |
| 1204 | SPESE POSTALI E TELEGRAFICHE (02.02.04) (NUOVA ISTITUZIONE) | INIZ. | 546,14 | | |
| | | VARIAZ. | | | |
| | | P. DEF. | 546,14 | | |
| * | L'IMPORTO EC/MSP DI RESIDUI E' PERENTE AGLI EFFETTI AMMIN. | PAGATO | | | |
| | | RIM. PG. | | | |
| | | TOTALE | | | |
| | | EC/MSP | 546,14 | | |
| | | RS31/12 | | | |

| SPESA - CONSUNTIVO PER CAPITOLI | | | | | |
|---------------------------------|---|----------|---|-------|--|
| 2004 | MINISTERO DELL'ECONOMIA E DELLE FINANZE | | 1 - GABINETTO E UFFICI DI DIRETTA COLLABORAZIONE ALL'OPERA DEL MINISTRO | | |
| UNITA' PREVISIONALE/CAPITOLO | | RESIDUI | COMPETENZA | CASSA | |
| NUMERO | DENOMINAZIONE | | | | |
| 1205 | MANUTENZIONE, NOLEGGIO ED ESERCIZIO DI MEZZI DI TRASPORTO (02.02.01) (NUOVA ISTITUZIONE) | INIZ. | 6.953,00 | | |
| | | VARIAZ. | | | |
| | | P. DEF. | 6.953,00 | | |
| * | L'IMPORTO EC/MSP DI RESIDUI E' PERENTE AGLI EFFETTI AMMIN. | PAGATO | | | |
| | | RIM. PG. | 90,00 | | |
| | | TOTALE | 90,00 | | |
| | | EC/MSP | 6.863,00 | | |
| | | RS31/12 | 90,00 | | |
| 1206 | FUNZIONAMENTO E MANUTENZIONE DELLA BIBLIOTECA - ACQUISTO DI RIVISTE, GIORNALI ED ALTRE PUBBLICAZIONI (02.01.02) (NUOVA ISTITUZIONE) | INIZ. | 1.386,65 | | |
| | | VARIAZ. | | | |
| | | P. DEF. | 1.386,65 | | |
| * | L'IMPORTO EC/MSP DI RESIDUI E' PERENTE AGLI EFFETTI AMMIN. | PAGATO | | | |
| | | RIM. PG. | 434,68 | | |
| | | TOTALE | 434,68 | | |
| | | EC/MSP | 951,97 | | |
| | | RS31/12 | 434,68 | | |
| 1208 | ACQUISTO CANCELLERIA E STAMPATI SPECIALI; NOLEGGIO MOBILI, MACCHINE E IMPIANTI. MINUTE SPESE D'UFFICIO (02.02.01) (NUOVA ISTITUZIONE) | INIZ. | 18.010,60 | | |
| | | VARIAZ. | | | |
| | | P. DEF. | 18.010,60 | | |
| * | L'IMPORTO EC/MSP DI RESIDUI E' PERENTE AGLI EFFETTI AMMIN. | PAGATO | | | |
| | | RIM. PG. | | | |
| | | TOTALE | | | |
| | | EC/MSP | 18.010,60 | | |
| | | RS31/12 | | | |
| 1209 | SPESE PER IL PAGAMENTO DEI CANONI ACQUA, LUCE, ENERGIA ELETTRICA, GAS E TELEFONI, CONVERSAZIONI TELEFONICHE NONCHE' PER LA PULIZIA, IL RISCALDAMENTO, ECC. (02.02.03) (NUOVA ISTITUZIONE) | INIZ. | 16.036,31 | | |
| | | VARIAZ. | | | |
| | | P. DEF. | 16.036,31 | | |
| * | L'IMPORTO EC/MSP DI RESIDUI E' PERENTE AGLI EFFETTI AMMIN. | PAGATO | | | |
| | | RIM. PG. | | | |
| | | TOTALE | | | |
| | | EC/MSP | 16.036,31 | | |
| | | RS31/12 | | | |
| | Informatica di servizio | | | | |
| 1220 | SPESE PER LA GESTIONE ED IL FUNZIONAMENTO DEL SISTEMA INFORMATICO (02.02.01) (NUOVA ISTITUZIONE) | INIZ. | | | |
| | | VARIAZ. | | | |
| | | P. DEF. | | | |
| | | PAGATO | | | |
| | | RIM. PG. | | | |
| | | TOTALE | | | |
| | | EC/MSP | | | |
| | | RS31/12 | | | |

| SPESA - CONSUNTIVO PER CAPITOLI | | | | |
|--|--|--|--|--|
| 2004 | MINISTERO DELL'ECONOMIA E DELLE FINANZE | | 1 - GABINETTO E UFFICI DI DIRETTA COLLABORAZIONE ALL'OPERA DEL MINISTRO | |
| UNITA' PREVISIONALE/CAPITOLO | | RESIDUI | COMPETENZA | CASSA |
| NUMERO | DENOMINAZIONE | | | |
| | 1.1.5 - ONERI COMUNI | | | |
| 1.1.5.1 | Residui passivi perenti | | | |
| 1057 | SOMME OCCORRENTI PER IL PAGAMENTO DEI RESIDUI PASSIVI PERENTI DI SPESE CORRENTI PER I QUALI RISULTA SOPPRESSO IL CAPITOLO DI PROVENIENZA. (12.02.03) (PER MEMORIA) | INIZ. VARIAZ. P. DEF. PAGATO RIM. PG. TOTALE EC/MSP RS31/12 | | |
| 1.1.5.2 | Fondo di riserva consumi intermedi | | | |
| 1055 | FONDO DA RIPARTIRE PER PROVVEDERE AD EVENTUALI SOPRAVVENUTE MAGGIORI ESIGENZE DI SPESE PER CONSUMI INTERMEDI (02.00.00) | INIZ. VARIAZ. P. DEF. | 55.997.959,00 -55.997.959,00 | 55.997.959,00 -55.997.959,00 |
| * | PROVENIENZA : 1358 | PAGATO RIM. PG. TOTALE EC/MSP RS31/12 | | |
| | 1.2 TITOLO II - SPESE IN CONTO CAPITALE | | | |
| | 1.2.3 - INVESTIMENTI | | | |
| 1.2.3.1 | Informatica di servizio | | | |
| 7001 | SPESE PER LO SVILUPPO DEL SISTEMA INFORMATIVO (21.01.06) | INIZ. VARIAZ. P. DEF. PAGATO RIM. PG. TOTALE EC/MSP RS31/12 | 14.174.636,61 -3.516.480,37 14.174.636,61 5.705.358,29 6.829.601,33 12.534.959,62 1.639.676,99 9.506.076,36 | 6.300.000,00 1.018.574,43 7.318.574,43 107.044,60 2.676.475,03 2.783.519,63 5.812.402,89 1.506.171,54 |
| VARIAZIONI: | | | | |
| CAPITOLO 1055: DMT 37267 2004 (CP CS -20.589.000,00) | | | | |
| DMT 63426 2004 (CP CS -7.250.000,00) | | | | |
| DMT 84340 2004 (CP CS -28.158.959,00) | | | | |
| CAPITOLO 7001: DMT 8348 2004 (CP CS -1.700.000,00) | | | | |
| DMT 70534 2004 (CS 2.174.040,00) | | | | |
| DMT 84340 2004 (CP -2.604.480,37 CS -780.091,57) | | | | |
| DMT 124067 2004 (CS 126.000,00) | | | | |
| DMT 136894 2004 (CS 410.626,00) | | | | |
| DMT 138341 2004 (CP CS 888.000,00) | | | | |
| DMC 265564 2004 (CP CS -100.000,00) | | | | |

| SPESA - CONSUNTIVO PER CAPITOLI | | | | | |
|--|--|--|--|---|---|
| 2004 | MINISTERO DELL'ECONOMIA E DELLE FINANZE | | | 1 - GABINETTO E UFFICI DI DIRETTA COLLABORAZIONE ALL'OPERA DEL MINISTRO | |
| UNITA' PREVISIONALE/CAPITOLO | | | RESIDUI | COMPETENZA | CASSA |
| NUMERO | DENOMINAZIONE | | | | |
| 1.2.3.2 | Beni mobili | | | | |
| 7010 | SPESE PER ACQUISTO DI ATTREZZATURE E APPARECCHIATURE NON INFORMATICHE, DI MOBILIO E DI DOTAZIONI LIBRARIE (21.01.02) | INIZ. VARIAZ. P. DEF. PAGATO RIM. PG. TOTALE EC/MSP RS31/12 | 564.236,15 -525.669,37 38.566,78 446,25 38.120,50 38.566,75 0,03 276.273,52 | 592.000,00 -187.043,44 404.956,56 84.064,67 238.153,02 322.217,69 82.738,87 | 592.000,00 -187.553,75 404.446,25 84.510,92 84.510,92 319.935,33 |
| 1.2.3.4 | Fondo unico da ripartire - investimenti incentivi alle imprese | | | | |
| 7005 | FONDO DA RIPARTIRE PER GLI INVESTIMENTI NEL SETTORE DEGLI INCENTIVI ALLE IMPRESE (26.02.02) | INIZ. VARIAZ. P. DEF. PAGATO RIM. PG. TOTALE EC/MSP RS31/12 | | 233.631.312,00 -233.631.312,00 | 233.631.312,00 -233.631.312,00 |
| 1.2.3.6 | Fondo unico da ripartire - investimenti difesa del suolo e tutela ambientale | | | | |
| 7003 | FONDO DA RIPARTIRE PER GLI INVESTIMENTI NEL SETTORE DELLA DIFESA DEL SUOLO E TUTELA AMBIENTALE (23.02.01) | INIZ. VARIAZ. P. DEF. PAGATO RIM. PG. TOTALE EC/MSP RS31/12 | | 219.709.121,00 -219.709.121,00 | 219.709.121,00 -219.709.121,00 |
| * | PROVENIENZA : 7698 | | | | |
| VARIAZIONI: CAPITOLO 7010: DMT 84340 2004 (RS -525.669,37 CP -287.043,44 CS -591.553,75) DMT 124067 2004 (CS 304.000,00) DMC 265564 2004 (CP CS 100.000,00) CAPITOLO 7005: DMT 84340 2004 (CP CS -116.810.000,00) DMT 133904 2004 (CP CS -116.821.312,00) CAPITOLO 7003: DMT 84340 2004 (CP CS -109.850.000,00) DMT 133904 2004 (CP CS -109.859.121,00) | | | | | |

| SPESA - CONSUNTIVO PER CAPITOLI | | | | | |
|---------------------------------|--|---------|--|---------------|-----------------|
| 2004 | MINISTERO DELL'ECONOMIA E DELLE FINANZE | | 1 - GABINETTO E UFFICI DI DIRETTA COLLABORAZIONE ALL'OPERA DEL MINISTRO | | |
| UNITA' PREVISIONALE/CAPITOLO | | RESIDUI | COMPETENZA | CASSA | |
| NUMERO | DENOMINAZIONE | | | | |
| 1.2.10 | ONERI COMUNI | | | | |
| 1.2.10.1 | Residui passivi perenti | | | | |
| 7015 | SOMME OCCORRENTI PER IL PAGAMENTO DEI RESIDUI PASSIVI PERENTI DI SPESE IN CONTO CAPITALE PER I QUALI RISULTA SOPPRESSO IL CAPITOLO DI PROVENIENZA (26.04.03) (PER MEMORIA) | | INIZ. VARIAZ. P. DEF. PAGATO RIM. PG. TOTALE EC/MSP RS31/12 | | |
| | TOTALE CENTRO DI RESPONSABILITA' | | INIZ. | 23.996.903,34 | 556.193.454,00 |
| | | | VARIAZ. | -224.146,37 | -510.989.864,86 |
| | | | P. DEF. | 23.772.756,97 | 45.203.589,14 |
| | | | PAGATO | 10.526.382,33 | 31.710.521,94 |
| | | | RIM. PG. | 8.542.563,23 | 8.027.579,96 |
| | | | TOTALE | 19.068.945,56 | 39.738.101,90 |
| | | | EC/MSP | 4.703.811,41 | 5.465.487,24 |
| | | | RS31/12 | 16.570.143,19 | 11.592.389,52 |

| SPESA - CONSUNTIVO PER CAPITOLI | | | | | |
|---|---|---------|---|--|--|
| 2004 | MINISTERO DELL'ECONOMIA E DELLE FINANZE | | 2 - AMMINISTRAZIONE GENERALE DEL PERSONALE E DEI SERVIZI | | |
| UNITA' PREVISIONALE/CAPITOLO | | RESIDUI | COMPETENZA | CASSA | |
| NUMERO | DENOMINAZIONE | | | | |
| | 2 - AMMINISTRAZIONE GENERALE DEL PERSONALE E DEI SERVIZI | | | | |
| | 2.1 TITOLO I - SPESE CORRENTI | | | | |
| 2.1.1.0 | FUNZIONAMENTO | | | | |
| | Personale | | | | |
| 1221 | SOMMA OCCORRENTE PER LA CONCESSIONE DI BUONI PASTO AL PERSONALE. (01.02.01) | | INIZ. 6.092.991,18 VARIAZ. P. DEF. 6.092.991,18 PAGATO 4.061.066,22 RIM. PG. 1.585.210,11 TOTALE 5.646.276,33 EC/MSP 446.714,85 RS31/12 3.649.210,11 | 5.676.931,00 5.676.931,00 2.812.062,91 2.064.000,00 4.876.062,91 800.868,09 | 5.676.931,00 2.300.000,00 7.976.931,00 6.873.129,13 6.873.129,13 1.103.801,87 |
| 1223 | SPESE PER MISSIONI ALL'INTERNO, ALL'ESTERO E PER TRASFERIMENTI (02.02.13) | | INIZ. 417.309,65 VARIAZ. P. DEF. 417.309,65 PAGATO 145.964,92 RIM. PG. 247.806,73 TOTALE 393.771,65 EC/MSP 23.538,00 RS31/12 744.717,50 | 951.700,00 1.614.595,19 2.566.295,19 1.653.392,37 496.910,77 2.150.303,14 415.992,05 | 951.700,00 1.700.659,89 2.652.359,89 1.799.357,29 1.799.357,29 1.799.357,29 853.002,60 |
| * | DELL'IMPORTO EC/MSP DI RESIDUI SONO PERENTI AGLI EFFETTI AMMIN. E. 3732.27 | | | | |
| 1225 | SPESE PER ACCERTAMENTI SANITARI, CURE, RICOVERI E PROTESI (02.02.06) (SPESE OBBLIGATORIE) | | INIZ. 48.884,64 VARIAZ. P. DEF. 48.884,64 PAGATO 35.593,52 RIM. PG. 13.262,00 TOTALE 48.855,52 EC/MSP 29,12 RS31/12 95.624,97 | 270.107,00 270.107,00 149.614,81 82.362,97 231.977,78 38.129,22 | 270.107,00 270.107,00 185.208,33 185.208,33 185.208,33 84.898,67 |
| VARIAZIONI: CAPITOLO 1221: DMT 108929 2004 (CS 2.300.000,00) CAPITOLO 1223: DMT 26941 2004 (CP CS 1.000.000,00) DMT 60989 2004 (CP CS 500.000,00) DMT 84340 2004 (CP -355.404,81 CS -269.340,11) DMT 114175 2004 (CP CS 500.000,00) DMC 90617 2004 (CP CS -30.000,00) | | | | | |

| SPESA - CONSUNTIVO PER CAPITOLI | | | | | |
|--|--|--|--|--|--|
| 2004 | MINISTERO DELL'ECONOMIA E DELLE FINANZE | | 2 - AMMINISTRAZIONE GENERALE DEL PERSONALE E DEI SERVIZI | | |
| UNITA' PREVISIONALE/CAPITOLO | | RESIDUI | COMPETENZA | CASSA | |
| NUMERO | DENOMINAZIONE | | | | |
| 1226 | PROVVIDENZE A FAVORE DEL PERSONALE IN SERVIZIO, DI QUELLO CESSATO DAL SERVIZIO E DELLE LORO FAMIGLIE (01.04.01) | INIZ. VARIAZ. P. DEF. PAGATO RIM. PG. TOTALE EC/MSP RS31/12 | | 105.874,00 105.874,00 105.874,00 105.874,00 | 105.874,00 105.874,00 105.874,00 105.874,00 |
| 1227 | EQUO INDENNIZZO AL PERSONALE CIVILE PER LA PERDITA DELL'INTEGRITA' FISICA SUBITA PER INFERMITA' CONTRATTA PER CAUSA DI SERVIZIO (01.04.01) (SPESE OBBLIGATORIE) | INIZ. VARIAZ. P. DEF. PAGATO RIM. PG. TOTALE EC/MSP RS31/12 | 18.316,26 18.316,26 18.312,78 3,48 18.316,26 85.402,58 3,48 | 20.142,00 177.099,00 197.241,00 111.838,42 111.838,42 85.402,58 | 20.142,00 195.416,00 215.558,00 130.151,20 130.151,20 85.406,80 |
| 1228 | RIMBORSO ALLE AMMINISTRAZIONI PUBBLICHE ED AGLI ENTI PUBBLICI NON ECONOMICI DELLE SPESE SOSTENUTE PER IL PAGAMENTO DELLE COMPETENZE FISSE E DI QUELLE ACCESSORIE AL PERSONALE ASSEGNATO ALLE COMMISSIONI MEDICHE DI VERIFICA (02.02.14) | INIZ. VARIAZ. P. DEF. PAGATO RIM. PG. TOTALE EC/MSP RS31/12 | | 1.630.000,00 1.630.000,00 16.590,34 16.590,34 1.613.409,66 | 1.630.000,00 1.630.000,00 16.590,34 16.590,34 1.613.409,66 |
| 1229 | SPESE PER INTERESSI O RIVALUTAZIONE MONETARIA PER RITARDATO PAGAMENTO DELLE RETRIBUZIONI, PENSIONI E PROVVIDENZE DI NATURA ASSISTENZIALE A FAVORE DEI CREDITORI DELL'AMMINISTRAZIONE (09.01.04) (SPESE OBBLIGATORIE) | INIZ. VARIAZ. P. DEF. PAGATO RIM. PG. TOTALE EC/MSP RS31/12 | 1.883.177,74 1.883.177,74 1.704.418,22 176.108,98 1.880.527,20 2.650,54 4.851.664,85 | 8.000.000,00 8.000.000,00 3.184.843,24 4.675.555,87 7.860.399,11 139.600,89 | 9.712.899,00 9.712.899,00 4.889.261,46 4.889.261,46 4.889.261,46 4.823.637,54 |
| * | DELL'IMPORTO EC/MSP DI RESIDUI SONO PERENTI AGLI EFFETTI AMMIN. E. 1949,59 COSTITUISCONO UNA ECONOMIA E. 700,95 TOTALE E. 2650,54 L'IMPORTO EC/MSP DI COMPETENZA COSTITUISCE UNA ECONOMIA | | | | |
| VARIAZIONI: CAPITOLO 1227: DMT 5068 2004 (CP CS 31.099,00) DMT 15065 2004 (CS 18.317,00) DMT 37439 2004 (CP CS 126.000,00) DMT 136095 2004 (CP CS 20.000,00) CAPITOLO 1229: DMT 5068 2004 (CP CS 5.000.000,00) DMT 15065 2004 (CS 126.205,00) DMT 108926 2004 (CP CS 3.000.000,00) L.ASS. 278 2004 (CS 1.586.694,00) | | | | | |

| SPESA - CONSUNTIVO PER CAPITOLI | | | | | |
|---|--|----------|--|----------------|----------------|
| 2004 | MINISTERO DELL'ECONOMIA E DELLE FINANZE | | 2 - AMMINISTRAZIONE GENERALE DEL PERSONALE E DEI SERVIZI | | |
| UNITA' PREVISIONALE/CAPITOLO | | RESIDUI | COMPETENZA | CASSA | |
| NUMERO | DENOMINAZIONE | | | | |
| 1230 | STIPENDI ED ALTRI ASSEGNI FISSI AL PERSONALE AL NETTO DELL'IMPOSTA REGIONALE SULLE ATTIVITA' PRODUTTIVE E DEGLI ONERI SOCIALI A CARICO DELL'AMMINISTRAZIONE. | INIZ. | 1.036,76 | 171.496.697,00 | 171.496.697,00 |
| | | VARIAZ. | 480.165,00 | 2.130.669,00 | 2.610.834,00 |
| | | P. DEF. | 481.201,76 | 173.627.366,00 | 174.107.531,00 |
| | (01.01.01) | PAGATO | 18.785,43 | 153.493.429,02 | 153.512.214,45 |
| | (SPESE OBBLIGATORIE) | RIM. PG. | | 74.752,83 | |
| * | L'IMPORTO EC/MSP DI RESIDUI COSTITUISCE UNA ECONOMIA | TOTALE | 18.785,43 | 153.568.181,85 | 153.512.214,45 |
| | | EC/MSP | 462.416,33 | 20.059.184,15 | 20.595.316,55 |
| | | RS31/12 | 74.752,83 | | |
| 1231 | COMPENSI PER LAVORO STRAORDINARIO AL PERSONALE | INIZ. | 1.099.152,65 | | 2.000.000,00 |
| | (01.01.02) | VARIAZ. | | 6.689.879,00 | 5.519.035,00 |
| * | DELL'IMPORTO EC/MSP DI RESIDUI SONO PERENTI AGLI EFFETTI AMMIN. E. 26067.95 | P. DEF. | 1.099.152,65 | 6.689.879,00 | 7.519.035,00 |
| | | PAGATO | 365.039,88 | 5.125.692,72 | 5.490.732,60 |
| | | RIM. PG. | 451.173,71 | 906.016,73 | |
| | | TOTALE | 816.213,59 | 6.031.709,45 | 5.490.732,60 |
| | | EC/MSP | 282.939,06 | 658.169,55 | 2.028.302,40 |
| | | RS31/12 | 1.357.190,44 | | |
| 1234 | SPESE PER L'ORGANIZZAZIONE, IL FUNZIONAMENTO DI CORSI INTERNI DI ADDESTRAMENTI SPECIALIZZAZIONE E QUALIFICAZIONE PROFESSIONALE DEL PERSONALE, PER PARTECIPAZIONE DEL PERSONALE AD ESPERIMENTI, VISITE CONVEGNI DI STUDIO, COMUNQUE CONNESSI CON L'ATTIVITA' DEL MINISTERO DEL TESORO, DEL BILANCIO E DELLA PROGRAMMAZIONE ECONOMICA, PER LA PARTECIPAZIONE ALLE SPESE PER CORSI INDETTI DA ENTI, ISTITUTI ED AMMINISTRAZIONI VARIE | INIZ. | 1.410.812,17 | 1.000.000,00 | 1.000.000,00 |
| | (02.02.05) | VARIAZ. | | -693.411,50 | 8.338,00 |
| | | P. DEF. | 1.410.812,17 | 306.588,50 | 1.008.338,00 |
| | | PAGATO | 867.545,61 | 104.296,40 | 971.842,01 |
| | | RIM. PG. | 541.590,00 | 127.185,39 | |
| | | TOTALE | 1.409.135,61 | 231.481,79 | 971.842,01 |
| | | EC/MSP | 1.676,56 | 75.106,71 | 36.495,99 |
| | | RS31/12 | 668.775,39 | | |
| 1235 | SPESE PER L'ATTUAZIONE DI CORSI PER IL PERSONALE - PARTECIPAZIONE ALLE SPESE PER CORSI INDETTI DA ENTI, ISTITUTI E AMMINISTRAZIONI VARIE | INIZ. | 98.169,11 | 234.988,00 | 234.988,00 |
| | (02.02.05) | VARIAZ. | | -214.487,06 | -62.739,91 |
| | | P. DEF. | 98.169,11 | 20.500,94 | 172.248,09 |
| | | PAGATO | 47.829,86 | 20.500,94 | 68.330,80 |
| | | RIM. PG. | 48.293,25 | | |
| | | TOTALE | 96.123,11 | 20.500,94 | 68.330,80 |
| | | EC/MSP | 2.046,00 | | 103.917,29 |
| | | RS31/12 | 48.293,25 | | |
| VARIAZIONI: | | | | | |
| CAPITOLO 1230: DMT 18470 2004 (RS CS 372.387,00) | | | | | |
| DMT 28318 2004 (CP CS 301.344,00) | | | | | |
| DMT 82232 2004 (RS CS 107.778,00) | | | | | |
| DMT 87663 2004 (CP CS 768.068,00) | | | | | |
| DMT 144525 2004 (CP CS 26.866,00) | | | | | |
| L.ASS. 278 2004 (CP CS 1.034.391,00) | | | | | |
| CAPITOLO 1231: DMT 57349 2004 (CP CS 6.809.879,00) | | | | | |
| DMT 111012 2004 (CP CS -120.000,00) | | | | | |
| DMC 27499 2004 (CS -900.841,00) | | | | | |
| L.ASS. 278 2004 (CS -270.003,00) | | | | | |
| CAPITOLO 1234: DMT 25150 2004 (CS 8.338,00) | | | | | |
| DMT 84340 2004 (CP -693.411,5) | | | | | |
| CAPITOLO 1235: DMT 84340 2004 (CP -214.487,06 CS -118.909,91) | | | | | |
| L.ASS. 278 2004 (CS 56.170,00) | | | | | |

| SPESA - CONSUNTIVO PER CAPITOLI | | | | | |
|--|---|--|--|--|---|
| 2004 | MINISTERO DELL'ECONOMIA E DELLE FINANZE | | 2 - AMMINISTRAZIONE GENERALE DEL PERSONALE E DEI SERVIZI | | |
| UNITA' PREVISIONALE/CAPITOLO | | RESIDUI | COMPETENZA | CASSA | |
| NUMERO | DENOMINAZIONE | | | | |
| 1236 | SOMME DOVUTE A TITOLO DI IMPOSTA REGIONALE SULLE ATTIVITA' PRODUTTIVE SULLE RETRIBUZIONI CORRISPOSTE AI DIPENDENTI (03.01.01) (SPESE OBBLIGATORIE) | INIZ. VARIAZ. P. DEF. PAGATO RIM. PG. TOTALE EC/MSP RS31/12 | 6.517.610,05 1.755.867,00 8.273.477,05 1.830.722,72 3.172.153,05 5.002.875,77 3.270.601,28 6.471.282,81 | 17.616.474,00 1.176.363,00 18.792.837,00 14.318.564,42 3.299.129,76 17.617.694,18 1.175.142,82 | 17.616.474,00 2.932.230,00 20.548.704,00 16.149.287,14 16.149.287,14 4.399.416,86 |
| * | DELL'IMPORTO EC/MSP DI RESIDUI SONO PERENTI AGLI EFFETTI AMMIN. E. 2731.98 | TOTALE EC/MSP RS31/12 | 5.002.875,77 3.270.601,28 6.471.282,81 | 17.617.694,18 1.175.142,82 | 16.149.287,14 4.399.416,86 |
| 1237 | ONERI SOCIALI A CARICO DELL'AMMINISTRAZIONE SULLE RETRIBUZIONI CORRISPOSTE AI DIPENDENTI (01.03.01) (SPESE OBBLIGATORIE) | INIZ. VARIAZ. P. DEF. PAGATO RIM. PG. TOTALE EC/MSP RS31/12 | 15.062.889,20 4.879.061,00 19.941.950,20 5.244.895,40 215.019,91 5.459.915,31 14.482.034,89 786.352,56 | 59.782.682,00 3.713.064,00 63.495.746,00 48.345.141,52 571.332,65 48.916.474,17 14.579.271,83 | 59.782.682,00 8.592.125,00 68.374.807,00 53.590.036,92 53.590.036,92 14.784.770,08 |
| * | DELL'IMPORTO EC/MSP DI RESIDUI SONO PERENTI AGLI EFFETTI AMMIN. E. 6671 | TOTALE EC/MSP RS31/12 | 5.459.915,31 14.482.034,89 786.352,56 | 48.916.474,17 14.579.271,83 | 53.590.036,92 14.784.770,08 |
| 1239 | QUOTA DEL FONDO UNICO DI AMMINISTRAZIONE DA UTILIZZARE PER L'EROGAZIONE DEGLI INCENTIVI AL PERSONALE PER LA REALIZZAZIONE DEGLI OBIETTIVI E PROGRAMMI DI INCREMENTO DELLA PRODUTTIVITA' (01.01.03) | INIZ. VARIAZ. P. DEF. PAGATO RIM. PG. TOTALE EC/MSP RS31/12 | 1.166.846,06 20.365.787,00 21.532.633,06 20.958.677,31 467.829,12 21.426.506,43 106.126,63 1.398.946,97 | 6.053.160,00 6.053.160,00 5.103.133,86 931.117,85 6.034.251,71 18.908,29 | 5.000.000,00 22.585.794,00 27.585.794,00 26.061.811,17 26.061.811,17 1.523.982,83 |
| * | DELL'IMPORTO EC/MSP DI RESIDUI SONO PERENTI AGLI EFFETTI AMMIN. E. 2081.74 | TOTALE EC/MSP RS31/12 | 21.426.506,43 106.126,63 1.398.946,97 | 6.034.251,71 18.908,29 | 26.061.811,17 1.523.982,83 |
| 1240 | ASSICURAZIONE CONTRO I RISCHI PROFESSIONALI E LA RESPONSABILITA' CIVILE DEI DIRIGENTI (12.01.00) | INIZ. VARIAZ. P. DEF. PAGATO RIM. PG. TOTALE EC/MSP RS31/12 | | 442.383,00 442.383,00 | 442.383,00 442.383,00 |
| | | TOTALE EC/MSP RS31/12 | | 442.383,00 | 442.383,00 |
| VARIAZIONI: CAPITOLO 1236: DMT 9442 2004 (RS CS 538.810,00) DMT 18470 2004 (RS CS 31.653,00) DMT 28318 2004 (CP CS 25.613,00) DMT 44331 2004 (CP CS 514.540,00) DMT 56618 2004 (RS CS 1.176.243,00) DMT 57349 2004 (CP CS 578.840,00) DMT 82232 2004 (RS CS 9.161,00) DMT 87663 2004 (CP CS 65.286,00) DMT 111012 2004 (CP CS -10.200,00) DMT 144525 2004 (CP CS 2.284,00) CAPITOLO 1237: DMT 9442 2004 (RS CS 1.534.025,00) DMT 18470 2004 (RS CS 90.117,00) DMT 28318 2004 (CP CS 90.043,00) DMT 44331 2004 (CP CS 1.464.880,00) DMT 56261 2004 (RS CS -120.000,00) DMT 56618 2004 (RS CS 3.348.836,00) DMT 57349 2004 (CP CS 1.647.991,00) DMT 82232 2004 (RS CS 26.083,00) | | | | | |
| | | | | | SEGUE |

| SPESA - CONSUNTIVO PER CAPITOLI | | | |
|---------------------------------|---|--|-------|
| 2004 | MINISTERO DELL'ECONOMIA E DELLE FINANZE | 2 - AMMINISTRAZIONE GENERALE DEL PERSONALE E DEI SERVIZI | |
| UNITA' PREVISIONALE/CAPITOLO | | RESIDUI | CASSA |
| NUMERO | DENOMINAZIONE | | |
| CONTINUA | | | |
| | DMT 87663 2004 (CP CS 222.046,00) | | |
| | DMT 111012 2004 (CP CS -29.000,00) | | |
| | DMT 144525 2004 (CP CS 8.028,00) | | |
| | L.ASS. 278 2004 (CP CS 309.076,00) | | |
| CAPITOLO 1239: | DMT 9442 2004 (RS CS 6.372.669,00) | | |
| | DMT 18787 2004 (RS CS 34.943,00) | | |
| | DMT 44331 2004 (CP CS 6.053.160,00) | | |
| | DMT 56261 2004 (RS CS 120.000,00) | | |
| | DMT 56618 2004 (RS CS 13.838.175,00) | | |
| | L.ASS. 278 2004 (CS -3.833.153,00) | | |

| SPESA - CONSUNTIVO PER CAPITOLI | | | | | |
|--|--|----------|--|---------------|---------------|
| 2004 | MINISTERO DELL'ECONOMIA E DELLE FINANZE | | 2 - AMMINISTRAZIONE GENERALE DEL PERSONALE E DEI SERVIZI | | |
| UNITA' PREVISIONALE/CAPITOLO | | RESIDUI | COMPETENZA | CASSA | |
| NUMERO | DENOMINAZIONE | | | | |
| | Beni e servizi | | | | |
| 1255 | FUNZIONAMENTO E MANUTENZIONE DELLA BIBLIOTECA (02.01.02) | INIZ. | 11.537,54 | 21.951,00 | 21.951,00 |
| | | VARIAZ. | | 9.728,36 | 26.445,31 |
| | | P. DEF. | 11.537,54 | 31.679,36 | 48.396,31 |
| | | PAGATO | 9.804,10 | 26.546,20 | 36.350,30 |
| | | RIM. PG. | 1.235,16 | 3.505,10 | |
| | | TOTALE | 11.039,26 | 30.051,30 | 36.350,30 |
| | | EC/MSP | 498,28 | 1.628,06 | 12.046,01 |
| | | RS31/12 | 4.740,26 | | |
| 1256 | MANUTENZIONE, RIPARAZIONE ED ADATTAMENTO DEI LOCALI E DEI RELATIVI IMPIANTI (02.02.02) | INIZ. | 7.871.948,85 | 3.000.000,00 | 3.000.000,00 |
| | | VARIAZ. | | 23.231.196,09 | 27.258.986,76 |
| | | P. DEF. | 7.871.948,85 | 26.231.196,09 | 30.258.986,76 |
| | * DELL'IMPORTO EC/MSP DI RESIDUI SONO PERENTI AGLI EFFETTI AMMIN. E. 647236.62 | PAGATO | 6.906.526,30 | 11.187.182,74 | 18.093.709,04 |
| | | RIM. PG. | 278.605,16 | 14.451.362,21 | |
| | | TOTALE | 7.185.131,46 | 25.638.544,95 | 18.093.709,04 |
| | | EC/MSP | 686.817,39 | 592.651,14 | 12.165.277,72 |
| | | RS31/12 | 14.729.967,37 | | |
| 1257 | SPESE CASUALI (02.01.01) | INIZ. | 100,84 | 176,00 | 176,00 |
| | | VARIAZ. | | -176,00 | -110,47 |
| | | P. DEF. | 100,84 | | 65,53 |
| | | PAGATO | | | |
| | | RIM. PG. | | | |
| | | TOTALE | | | |
| | | EC/MSP | 100,84 | | 65,53 |
| | | RS31/12 | | | |
| 1258 | FITTO ED ONERI ACCESSORI PER I LOCALI IN USO AL DIPARTIMENTO DELL'AMMINISTRAZIONE GENERALE DEL PERSONALE E DEI SERVIZI DEL TESORO ED AI DIPARTIMENTI PROVINCIALI DEL TESORO, LE EX RAGIONERIE PROVINCIALI DELLO STATO E LE COMMISSIONI MEDICHE DI VERIFICA (02.02.01) | INIZ. | 9.531.285,28 | 25.500.000,00 | 25.500.000,00 |
| | | VARIAZ. | | 7.796.000,00 | 7.796.000,00 |
| | | P. DEF. | 9.531.285,28 | 33.296.000,00 | 33.296.000,00 |
| | | PAGATO | 3.483.722,93 | 31.545.040,14 | 35.028.763,07 |
| | | RIM. PG. | 6.038.650,22 | 1.697.171,39 | |
| | | TOTALE | 9.522.373,15 | 33.242.211,53 | 35.028.763,07 |
| | * DELL'IMPORTO EC/MSP DI RESIDUI SONO PERENTI AGLI EFFETTI AMMIN. E. 4692.9 PER L'ECCEDEZZA DI CUI AL CONTO CASSA VERRA' PROPOSTA SANATORIA LEGISLATIVA | EC/MSP | 8.912,13 | 53.788,47 | +1.732.763,07 |
| | | RS31/12 | 7.735.821,61 | | |
| VARIAZIONI: | | | | | |
| CAPITOLO 1255: DMT 84340 2004 (CP -15.271,64 CS -8.893,69) | | | | | |
| DMT 89253 2004 (CS 10.339,00) | | | | | |
| DMC 90977 2004 (CP CS 25.000,00) | | | | | |
| CAPITOLO 1256: DMT 37267 2004 (CP CS 7.770.000,00) | | | | | |
| DMT 37440 2004 (CS 4.460.000,00) | | | | | |
| DMT 60989 2004 (CP CS 16.050.000,00) | | | | | |
| DMT 84340 2004 (CP -624.855,91 CS -624.856,00) | | | | | |
| DMT 89253 2004 (CS 162.134,00) | | | | | |
| DMC 24483 2004 (CS -434.343,24) | | | | | |
| DMC 24484 2004 (CS -100.000,00) | | | | | |
| DMC 265566 2004 (CS -60.000,00) | | | | | |
| L.ASS. 278 2004 (CP CS 36.052,00) | | | | | |
| CAPITOLO 1257: DMT 84340 2004 (CP -176,00 CS -110,47) | | | | | |
| CAPITOLO 1258: DMT 60989 2004 (CP CS 7.796.000,00) | | | | | |

| SPESA - CONSUNTIVO PER CAPITOLI | | | | | | |
|---|--|--|--|--|--|--|
| 2004 | | MINISTERO DELL'ECONOMIA E DELLE FINANZE | | 2 - AMMINISTRAZIONE GENERALE DEL PERSONALE E DEI SERVIZI | | |
| UNITA' PREVISIONALE/CAPITOLO | | | RESIDUI | COMPETENZA | CASSA | |
| NUMERO | DENOMINAZIONE | | | | | |
| 1259 | SPESE DI COPIA, STAMPA, CARTA BOLLATA, REGISTRAZIONE E VARIE, INERENTI AI CONTRATTI STIPULATI DALL'AMMINISTRAZIONE (02.01.01) (SPESE OBBLIGATORIE) | INIZ. VARIAZ. P. DEF. PAGATO RIM. PG. TOTALE EC/MSP RS31/12 | 4.259,38 4.259,38 | 41.833,00 41.833,00 5.862,10 5.862,10 | 41.833,00 41.833,00 5.862,10 5.862,10 | 41.833,00 41.833,00 5.862,10 5.862,10 |
| 1260 | SPESE PER LITI, ARBITRAGGI, RISARCIMENTI ED ACCESSORI. RIMBORSO DELLE SPESE DI PATROCINIO LEGALE (12.02.03) (SPESE OBBLIGATORIE) | INIZ. VARIAZ. P. DEF. PAGATO RIM. PG. TOTALE EC/MSP RS31/12 | 209.752,61 209.752,61 207.721,55 207.721,55 2.031,06 291.366,26 | 20.000.000,00 20.000.000,00 40.000.000,00 20.640.015,81 291.366,26 20.931.382,07 19.068.617,93 | 20.000.000,00 20.000.000,00 40.000.000,00 20.847.737,36 291.366,26 20.847.737,36 19.152.262,64 | 20.000.000,00 20.000.000,00 40.000.000,00 20.847.737,36 291.366,26 20.847.737,36 19.152.262,64 |
| 1261 | ACQUISTO, CONSERVAZIONE E DISTRIBUZIONE DEL MOBILIO, DELLA CANCELLERIA E STAMPATI SPECIALI, DI MACCHINE PER SCRIVERE E PER CALCOLO, DI APPARECCHIATURE PER TELECOMUNICAZIONI E DI QUANTO ALTRO POSSA OCCORRERE PER IL FUNZIONAMENTO DI TUTTE LE AMMINISTRAZIONI DELLO STATO, IVI INCLUSE LE COMMISSIONI MEDICHE PERIFERICHE ED ESCLUSE LE AMMINISTRAZIONI CON ORDINAMENTO AUTONOMO, NOLEGGIO MOBILI, MACCHINE E IMPIANTI-MINUTE SPESE D'UFFICIO. (02.01.01) | INIZ. VARIAZ. P. DEF. PAGATO RIM. PG. TOTALE EC/MSP RS31/12 | | 58.444,00 58.444,00 58.442,86 58.442,86 1,14 | 300.000,00 -241.556,00 58.444,00 58.442,86 1,14 | 300.000,00 -241.556,00 58.444,00 58.442,86 1,14 |
| 1262 | SPESE INERENTI ALLA FORNITURA DELLE UNIFORMI AL PERSONALE AUSILIARIO, NONCHE' CAMICI PER IL PERSONALE DELLA CARRIERA DIRETTIVA, DI CONCETTO ED ESECUTIVA, ADDETTO AI CENTRI ELETTRONICI, ELIOFOTOLITOGRAFICI E MECCANOGRAFICI, A TIPOGRAFIE, CARTIERE ED OFFICINE CARTE VALORI (01.02.03) | INIZ. VARIAZ. P. DEF. PAGATO RIM. PG. TOTALE EC/MSP RS31/12 | | 8.134,00 8.134,00 8.134,00 | 8.134,00 8.134,00 8.134,00 | 8.134,00 8.134,00 8.134,00 |
| | | | 8.134,00 | | | 8.134,00 |
| VARIAZIONI: CAPITOLO 1260: DMT 5068 2004 (CP CS 20.000.000,00) CAPITOLO 1261: DMT 34539 2004 (CP CS 16.602,00) DMT 93738 2004 (CP CS 41.842,00) DMC 27499 2004 (CS -300.000,00) | | | | | | |

| 2004 | | SPESA - CONSUNTIVO PER CAPITOLI | | | |
|------------------------------|--|---|--|------------|------------|
| | | MINISTERO DELL'ECONOMIA E DELLE FINANZE | 2 - AMMINISTRAZIONE GENERALE DEL PERSONALE E DEI SERVIZI | | |
| UNITA' PREVISIONALE/CAPITOLO | | RESIDUI | COMPETENZA | CASSA | |
| NUMERO | DENOMINAZIONE | | | | |
| 1265 | SPESE DI RAPPRESENTANZA (02.02.07) | INIZ. | 786,28 | 1.215,00 | 1.215,00 |
| | | VARIAZ. | | -555,00 | -486,56 |
| | | P. DEF. | 786,28 | 660,00 | 728,44 |
| | | PAGATO | | 659,85 | 659,85 |
| | | RIM. PG. | | | |
| | | TOTALE | | 659,85 | 659,85 |
| | | EC/MSP | 786,28 | 0,15 | 68,59 |
| | | RS31/12 | | | |
| 1267 | COMPENSI PER SPECIALI INCARICHI E CONTRATTI DI CONSULENZA PER ESPERTI. SPESE PER STUDI, CONVEGNI, INDAGINI, RILEVAZIONI E TRADUZIONI ANCHE GIURATE (02.02.09) | INIZ. | 242.040,61 | 232.000,00 | 232.000,00 |
| | | VARIAZ. | | -52.791,89 | 60.000,00 |
| | | P. DEF. | 242.040,61 | 179.208,11 | 292.000,00 |
| | | PAGATO | 118.389,76 | 120.264,11 | 238.653,87 |
| | | RIM. PG. | 1.240,77 | 54.406,53 | |
| | | TOTALE | 119.630,53 | 174.670,64 | 238.653,87 |
| | | EC/MSP | 122.410,08 | 4.537,47 | 53.346,13 |
| | | RS31/12 | 55.647,30 | | |
| 1268 | SPESE DI PUBBLICITA' (02.02.07) (PER MEMORIA) | INIZ. | | | |
| | | VARIAZ. | | | |
| | | P. DEF. | | | |
| | | PAGATO | | | |
| | | RIM. PG. | | | |
| | | TOTALE | | | |
| | | EC/MSP | | | |
| | | RS31/12 | | | |
| 1269 | SPESE PER LO SVILUPPO DELLE TECNICHE ORGANIZZATIVE, PER IL MIGLIORAMENTO DELLE STRUTTURE OPERATIVE E DEI METODI DI LAVORO, PER INIZIATIVE IN MATERIA DI RELAZIONI PUBBLICHE ED UMANE, PER LA PUBBLICAZIONE DI NOTIZIARI, DOCUMENTI E STUDI RELATIVI A PROCEDIMENTI AMMINISTRATIVI E DI UNIFICAZIONE DEI METODI DI LAVORO PER SONDAGGI DI OPINIONE. SPESE PER L'ORGANIZZAZIONE DI SEMINARI, CONVEGNI E CONGRESSI APERTI ALLA PARTECIPAZIONE DI ESTERNI ALL'AMMINISTRAZIONE. (02.02.10) | INIZ. | 15.638,29 | 10.000,00 | 10.000,00 |
| | | VARIAZ. | | -8.266,80 | 10.086,31 |
| | | P. DEF. | 15.638,29 | 1.733,20 | 20.086,31 |
| | | PAGATO | 15.638,29 | 1.733,20 | 17.371,49 |
| | | RIM. PG. | | | |
| | | TOTALE | 15.638,29 | 1.733,20 | 17.371,49 |
| | | EC/MSP | | | 2.714,82 |
| | | RS31/12 | | | |

VARIAZIONI:
 CAPITOLO 1265: DMT 84340 2004 (CP -555,00 CS -486,56)
 CAPITOLO 1267: DMT 84340 2004 (CP -52.791,89)
 DMC 265566 2004 (CS 60.000,00)
 CAPITOLO 1269: DMT 84340 2004 (CP -8.266,8 CS -5.551,98)
 DMC 24483 2004 (CS 15.638,29)

| 2004 | | SPESA - CONSUNTIVO PER CAPITOLI | | | |
|--|---|--|--|---|--|
| | | MINISTERO DELL'ECONOMIA E DELLE FINANZE | 2 - AMMINISTRAZIONE GENERALE DEL PERSONALE E DEI SERVIZI | | |
| UNITA' PREVISIONALE/CAPITOLO | | RESIDUI | COMPETENZA | CASSA | |
| NUMERO | DENOMINAZIONE | | | | |
| 1271 | ANTICIPAZIONI E RIMBORSI ALLE RAPPRESENTANZE DIPLOMATICHE ITALIANE ALL'ESTERO DELLE SPESE SOSTENUTE (ACCERTAMENTI SANITARI, VIAGGI, DOCUMENTI VARI) PER CONNAZIONALI RESIDENTIALI' ESTERO (02.02.14) | INIZ. 1.256,44 VARIAZ. P. DEF. 1.256,44 PAGATO 1.256,44 RIM. PG. 935,77 TOTALE 1.256,44 EC/MSP RS31/12 935,77 | 6.000,00 6.348,45 12.348,45 10.584,84 935,77 11.520,61 827,84 | 6.000,00 7.604,89 13.604,89 11.841,28 11.841,28 1.763,61 | |
| 1272 | SPESE PER IL SERVIZIO NOTIFICHE DELLE PENSIONI DI GUERRA E DI INVALIDITA' CIVILE PER L'INOLTRO AGLI INTERESSATI DELLE CORRISPONDENZE (02.02.14) (SPESE OBBLIGATORIE) | INIZ. VARIAZ. P. DEF. PAGATO RIM. PG. TOTALE EC/MSP RS31/12 | 1.000.000,00 1.000.000,00 826.332,00 826.332,00 173.668,00 | 1.000.000,00 1.000.000,00 826.332,00 826.332,00 173.668,00 | |
| 1274 | SPESE PER LE CONVENZIONI CON MEDICI CIVILI GENERICI E SPECIALISTI PER INTEGRARE LA COMPOSIZIONE DELLE COMMISSIONI MEDICHE DI VERIFICA E DELLA COMMISSIONE MEDICA SUPERIORE AI FINI DEGLI ACCERTAMENTI SANITARI IN MATERIA DI PENSIONI DI GUERRA E DI INVALIDITA' CIVILE, IVI COMPRESSE QUELLE RELATIVE ALLE INDENNITA' DI MISSIONI EFFETTUATE PER RAGIONI DI SERVIZIO; SPESE PER LE ATTIVITA' DI STUDIO E PROGETTAZIONE CONNESSE AL FUNZIONAMENTO DELLE COMMISSIONI MEDICHE DI VERIFICA (02.02.08) | INIZ. 4.070.261,01 VARIAZ. P. DEF. 4.070.261,01 PAGATO 3.835.222,29 RIM. PG. 16.778,06 TOTALE 3.852.000,35 EC/MSP 218.260,66 RS31/12 5.320.757,75 | 20.150.000,00 1.592.000,00 21.742.000,00 13.026.855,86 5.303.979,69 18.330.835,55 3.411.164,45 | 20.150.000,00 5.438.396,00 25.588.396,00 16.862.078,15 16.862.078,15 16.862.078,15 8.726.317,85 | |
| 1275 | SPESE PER IL PAGAMENTO DEI COMPENSI SPETTANTI AI SANITARI RAPPRESENTANTI DELLE CATEGORIE DI INVALIDI E AGLI OPERATORI SOCIALI ED ESPERTI PER LE ATTIVITA' DI ACCERTAMENTO DELL'HANDICAP (02.02.09) | INIZ. 374.462,39 VARIAZ. P. DEF. 374.462,39 PAGATO 361.292,20 RIM. PG. 12.240,64 TOTALE 373.532,84 EC/MSP 929,55 RS31/12 886.642,95 | 3.000.000,00 400.000,00 3.400.000,00 317.475,04 874.402,31 1.191.877,35 2.208.122,65 | 3.000.000,00 765.058,00 3.765.058,00 678.767,24 678.767,24 678.767,24 3.086.290,76 | |
| VARIAZIONI: CAPITOLO 1271: DMT 15065 2004 (CS 1.257,00) DMT 84340 2004 (CP -1.651,55 CS -1.652,11) DMC 265563 2004 (CP CS 8.000,00) CAPITOLO 1274: DMT 25150 2004 (CS 3.846.396,00) DMT 45499 2004 (CP CS 1.600.000,00) DMC 265563 2004 (CP CS -8.000,00) CAPITOLO 1275: DMT 25150 2004 (CS 365.058,00) DMT 45499 2004 (CP CS 400.000,00) | | | | | |

| SPESA - CONSUNTIVO PER CAPITOLI | | | | | |
|---------------------------------|--|----------|--|---------------|---------------|
| 2004 | MINISTERO DELL'ECONOMIA E DELLE FINANZE | | 2 - AMMINISTRAZIONE GENERALE DEL PERSONALE E DEI SERVIZI | | |
| UNITA' PREVISIONALE/CAPITOLO | | | RESIDUI | COMPETENZA | CASSA |
| NUMERO | DENOMINAZIONE | | | | |
| 1277 | MANUTENZIONE, NOLEGGIO ED ESERCIZIO DI MEZZI DI TRASPORTO (02.02.01) | INIZ. | 411.327,09 | 125.549,00 | 125.549,00 |
| | | VARIAZ. | | 126.307,03 | 159.799,15 |
| * | DELL'IMPORTO EC/MSP DI RESIDUI SONO PERENTI AGLI EFFETTI AMMIN. E. 209.01 | P. DEF. | 411.327,09 | 251.856,03 | 285.348,15 |
| | | PAGATO | 20.119,00 | 219.599,61 | 239.718,61 |
| | | RIM. PG. | 293.622,83 | 30.458,90 | |
| | | TOTALE | 313.741,83 | 250.058,51 | 239.718,61 |
| | | EC/MSP | 97.585,26 | 1.797,52 | 45.629,54 |
| | | RS31/12 | 324.081,73 | | |
| 1278 | SPESE PER ACQUISTO DI CANCELLERIA, DI STAMPATI SPECIALI E QUANTO ALTRO POSSA OCCORRERE PER IL FUNZIONAMENTO DEGLI UFFICI - NOLEGGIO E TRASPORTO MOBILI, MACCHINE E IMPIANTI (02.01.01) | INIZ. | 847.835,41 | 2.835.000,00 | 2.835.000,00 |
| | | VARIAZ. | | 5.000.000,00 | 5.046.750,00 |
| * | DELL'IMPORTO EC/MSP DI RESIDUI SONO PERENTI AGLI EFFETTI AMMIN. E. 5259.69 | P. DEF. | 847.835,41 | 7.835.000,00 | 7.881.750,00 |
| | | PAGATO | 796.361,60 | 6.672.986,75 | 7.469.348,35 |
| | | RIM. PG. | 28.921,87 | 1.116.295,85 | |
| | | TOTALE | 825.283,47 | 7.789.282,60 | 7.469.348,35 |
| | | EC/MSP | 22.551,94 | 45.717,40 | 412.401,65 |
| | | RS31/12 | 1.145.217,72 | | |
| 1279 | SPESE PER IL PAGAMENTO DEI CANONI ACQUA, LUCE, ENERGIA ELETTRICA, GAS E TELEFONI, CONVERSAZIONI TELEFONICHE NONCHE' PER LA PULIZIA, IL RISCALDAMENTO ED IL CONDIZIONAMENTO D'ARIA DEI LOCALI. (02.02.03) | INIZ. | 3.102.462,03 | 8.062.000,00 | 8.062.000,00 |
| | | VARIAZ. | | 10.321.559,00 | 12.062.400,00 |
| * | DELL'IMPORTO EC/MSP DI RESIDUI SONO PERENTI AGLI EFFETTI AMMIN. E. 18096.34 | P. DEF. | 3.102.462,03 | 18.383.559,00 | 20.124.400,00 |
| | | PAGATO | 2.795.498,99 | 12.401.313,41 | 15.196.812,40 |
| | | RIM. PG. | 189.063,07 | 5.581.384,10 | |
| | | TOTALE | 2.984.562,06 | 17.982.697,51 | 15.196.812,40 |
| | | EC/MSP | 117.899,97 | 400.861,49 | 4.927.587,60 |
| | | RS31/12 | 5.770.447,17 | | |
| 1280 | SPESE PER IL FUNZIONAMENTO - COMPRESI I GETTONI DI PRESENZA, I COMPENSI AI COMPONENTI E LE INDENNITA' DI MISSIONE ED IL RIMBORSO SPESE DI TRASPORTO AI MEMBRI ESTRANEI ALL'AMMINISTRAZIONE DEL TESORO - DI CONSIGLI, COMITATI E COMMISSIONI. (02.02.08) | INIZ. | 15.999,90 | 70.000,00 | 70.000,00 |
| | | VARIAZ. | | -23.814,81 | -5.491,15 |
| * | DELL'IMPORTO EC/MSP DI RESIDUI SONO PERENTI AGLI EFFETTI AMMIN. E. 45.2 | P. DEF. | 15.999,90 | 46.185,19 | 64.508,85 |
| | | PAGATO | 5.586,32 | 45.375,92 | 50.962,24 |
| | | RIM. PG. | 7.286,14 | | |
| | | TOTALE | 12.872,46 | 45.375,92 | 50.962,24 |
| | | EC/MSP | 3.127,44 | 809,27 | 13.546,61 |
| | | RS31/12 | 7.286,14 | | |

| VARIAZIONI: | | | |
|----------------|-----|-------------|--------------------------------|
| CAPITOLO 1277: | DMT | 37267 2004 | (CP CS 112.000,00) |
| | DMT | 84340 2004 | (CP -10.692,97 CS -128.525,45) |
| | DMC | 24483 2004 | (CS 151.324,6) |
| | DMC | 105497 2004 | (CP CS 25.000,00) |
| CAPITOLO 1278: | DMT | 89253 2004 | (CS 46.750,00) |
| | DMC | 24482 2004 | (CP CS 5.000.000,00) |
| CAPITOLO 1279: | DMT | 22142 2004 | (CP CS 1.121.559,00) |
| | DMT | 37267 2004 | (CP CS 4.100.000,00) |
| | DMT | 37440 2004 | (CS 540.000,00) |
| | DMT | 60989 2004 | (CP CS 5.100.000,00) |
| | DMC | 27499 2004 | (CS 1.200.841,00) |
| CAPITOLO 1280: | DMT | 84340 2004 | (CP -53.814,81 CS -35.491,15) |
| | DMC | 90617 2004 | (CP CS 30.000,00) |

| SPESA - CONSUNTIVO PER CAPITOLI | | | | | |
|---------------------------------|--|-------------------|--|---------------|---------------|
| 2004 | MINISTERO DELL'ECONOMIA E DELLE FINANZE | | 2 - AMMINISTRAZIONE GENERALE DEL PERSONALE E DEI SERVIZI | | |
| UNITA' PREVISIONALE/CAPITOLO | | RESIDUI | COMPETENZA | CASSA | |
| NUMERO | DENOMINAZIONE | | | | |
| 1281 | SPESE POSTALI E TELEGRAFICHE PER L'AMMINISTRAZIONE CENTRALE E PROVINCIALE (02.02.04) | INIZ. | 376.482,24 | 14.700.000,00 | 14.700.000,00 |
| | | VARIAZ. | | -3.141.705,68 | -4.185.751,20 |
| | | P. DEF. | 376.482,24 | 11.558.294,32 | 10.514.248,80 |
| | | PAGATO | 376.482,24 | 4.556.412,05 | 4.932.894,29 |
| | | RIM. PG. | | 7.001.882,27 | |
| | | TOTALE | 376.482,24 | 11.558.294,32 | 4.932.894,29 |
| | | EC/MSP RS31/12 | | | 5.581.354,51 |
| 1282 | ONERI DERIVANTI DALL'ESECUZIONE DELLE CONVENZIONI IN MATERIA DI RESPONSABILITA' CIVILE NEL CAMPO DELL'ENERGIA NUCLEARE. (02.02.14) (NUOVA ISTITUZIONE) (PER MEMORIA) | INIZ. | | | |
| | | VARIAZ. | | | |
| | | P. DEF. | | | |
| | | PAGATO | | | |
| | | RIM. PG. | | | |
| | | TOTALE | | | |
| | | EC/MSP RS31/12 | | | |
| 1284 | SPESE PER IL FUNZIONAMENTO DEL COMITATO DI VERIFICA PER LE CAUSE DI SERVIZIO (02.02.09) | INIZ. | 53.000,38 | 223.238,00 | 223.238,00 |
| | | VARIAZ. | | 44.166,46 | 150.166,84 |
| | | P. DEF. | 53.000,38 | 267.404,46 | 373.404,84 |
| | | PAGATO | 53.000,38 | 265.521,63 | 318.522,01 |
| | | RIM. PG. | | | |
| | | TOTALE | 53.000,38 | 265.521,63 | 318.522,01 |
| | | EC/MSP RS31/12 | | 1.882,83 | 54.882,83 |
| 1285 | ONERI PER REALIZZARE IL PROGETTO DI RAZIONALIZZAZIONE DELLE SPESE PER CONSUMI INTERMEDI DELLE PUBBLICHE AMMINISTRAZIONI, IVI COMPRESI PROGETTI RELATIVI AL SETTORE INFORMATICO (02.02.14) | INIZ. | 10.956.286,15 | 68.000.000,00 | 68.000.000,00 |
| | | VARIAZ. | | | |
| | | P. DEF. | 10.956.286,15 | 68.000.000,00 | 68.000.000,00 |
| | | PAGATO | 9.498.908,48 | 33.250.350,46 | 42.749.258,94 |
| | | RIM. PG. | 518.769,60 | 15.279.170,10 | |
| | | TOTALE | 10.017.678,08 | 48.529.520,56 | 42.749.258,94 |
| | | EC/MSP RS31/12 | 938.608,07 15.797.939,70 | 19.470.479,44 | 25.250.741,06 |

VARIAZIONI:

CAPITOLO 1281: DMT 84340 2004 (CP CS -3.071.705,68)
DMT 89253 2004 (CS 376.482,00)
DMC 90977 2004 (CP CS -25.000,00)
DMC 90979 2004 (CS -1.440.527,52)
DMC 105497 2004 (CP CS -25.000,00)
DMC 105498 2004 (CP -20.000,00)

CAPITOLO 1284: DMT 63426 2004 (CP CS 100.000,00)
DMT 70534 2004 (CS 53.000,00)
DMT 84340 2004 (CP -105.833,54 CS -52.833,16)
L.ASS. 278 2004 (CP CS 50.000,00)

| SPESA - CONSUNTIVO PER CAPITOLI | | | | | |
|---------------------------------|--|-------------------|--|--------------|--------------|
| 2004 | MINISTERO DELL'ECONOMIA E DELLE FINANZE | | 2 - AMMINISTRAZIONE GENERALE DEL PERSONALE E DEI SERVIZI | | |
| UNITA' PREVISIONALE/CAPITOLO | | RESIDUI | COMPETENZA | CASSA | |
| NUMERO | DENOMINAZIONE | | | | |
| 1286 | SPESE PER L'ORGANIZZAZIONE DI SEMINARI, CONVEGNI E CONGRESSI APERTI ALLA PARTECIPAZIONE DI ESTRANEI ALL'AMMINISTRAZIONE. (02.02.07) | INIZ. | | 137.700,00 | 137.700,00 |
| | | VARIAZ. | | -97.922,36 | 46.569,99 |
| | | P. DEF. | | 39.777,64 | 184.269,99 |
| | | PAGATO | | 39.777,64 | 39.777,64 |
| | | RIM. PG. | | | |
| | | TOTALE | | 39.777,64 | 39.777,64 |
| | | EC/MSP RS31/12 | | | |
| 1288 | SPESE PER IL FUNZIONAMENTO DELLA COMMISSIONE TECNICA DELLA SPESA PUBBLICA E DELL' ALTA COMMISSIONE DI STUDIO PER LA DEFINIZIONE DEI PRINCIPI GENERALI DELLA FINANZA PUBBLICA E DEL SISTEMA TRIBUTARIO (02.02.09) | INIZ. | 680.058,79 | 893.470,00 | 893.470,00 |
| | | VARIAZ. | | | |
| | | P. DEF. | 680.058,79 | 893.470,00 | 893.470,00 |
| | | PAGATO | 324.955,91 | 257.381,49 | 582.337,40 |
| | | RIM. PG. | 305.233,51 | 626.379,82 | |
| | | TOTALE | 630.189,42 | 883.761,31 | 582.337,40 |
| | | EC/MSP RS31/12 | 49.869,37 931.613,33 | 9.708,69 | |
| 1289 | SOMME OCCORRENTI PER L'ESECUZIONE DI SENTENZE PASSATE IN GIUDICATO E PER LE REGOLAZIONI FINANZIARIE, ECONOMICHE E CONTRIBUTIVE RIGUARDANTI IL PERSONALE DELLA CESSATA AGENZIA PER IL MEZZOGIORNO ED ENTI COLLEGATI (02.02.14) (SPESE OBBLIGATORIE) | INIZ. | | 5.000.000,00 | 5.000.000,00 |
| | | VARIAZ. | | | |
| | | P. DEF. | | 5.000.000,00 | 5.000.000,00 |
| | | PAGATO | | 1.321,29 | 1.321,29 |
| | | RIM. PG. | | 3.305.671,19 | |
| | | TOTALE | | 3.306.992,48 | 1.321,29 |
| | | EC/MSP RS31/12 | 3.305.671,19 | 1.693.007,52 | |
| 1290 | SPESE DI FUNZIONAMENTO DELL'UNITA' TECNICA FINANZA DI PROGETTO ISTITUITA NELL'AMBITO DEL CIPE (02.02.08) (NUOVA ISTITUZIONE) * PROVENIENZA : 3374 * DELL'IMPORTO EC/MSP DI RESIDUI SONO PERENTI AGLI EFFETTI AMMIN. E. 2045 | INIZ. | 212.817,64 | | |
| | | VARIAZ. | | 1.300.000,00 | 1.300.000,00 |
| | | P. DEF. | 212.817,64 | 1.300.000,00 | 1.300.000,00 |
| | | PAGATO | 79.354,22 | 182.969,82 | 262.324,04 |
| | | RIM. PG. | 357,35 | 117.064,15 | |
| | | TOTALE | 79.711,57 | 300.033,97 | 262.324,04 |
| | | EC/MSP RS31/12 | 133.106,07 117.421,50 | 999.966,03 | |

VARIAZIONI:
 CAPITOLO 1286: DMT 37267 2004 (CP CS 200.000,00)
 DMT 84340 2004 (CP -297.922,36 CS -153.430,01)
 CAPITOLO 1289: DMT 5068 2004 (CP CS 5.000.000,00)
 CAPITOLO 1290: DMT 4485 2004 (CP CS 1.300.000,00)

| SPESA - CONSUNTIVO PER CAPITOLI | | | | | |
|--|---|---------|--|--|---|
| 2004 | MINISTERO DELL'ECONOMIA E DELLE FINANZE | | 2 - AMMINISTRAZIONE GENERALE DEL PERSONALE E DEI SERVIZI | | |
| UNITA' PREVISIONALE/CAPITOLO | | RESIDUI | COMPETENZA | CASSA | |
| NUMERO | DENOMINAZIONE | | | | |
| 1291 | SPESE PER LA RETRIBUZIONE DEI COMPONENTI DELL'UNITA' TECNICA FINANZA DI PROGETTO ISTITUITA NELL'AMBITO DEL CIPE (02.02.09) (NUOVA ISTITUZIONE) * PROVENIENZA : 3376 | | INIZ. VARIAZ. P. DEF. PAGATO RIM. PG. TOTALE EC/MSP RS31/12 | 1.981.782,00 1.981.782,00 273.700,40 127.537,70 401.238,10 1.580.543,90 127.537,70 | 1.981.782,00 1.981.782,00 273.700,40 273.700,40 1.708.081,60 |
| | Informatica di servizio | | | | |
| 1305 | SPESE PER LA GESTIONE ED IL FUNZIONAMENTO DEL SISTEMA INFORMATIVO (02.02.01) * DELL'IMPORTO EC/MSP DI RESIDUI SONO PERENTI AGLI EFFETTI AMMIN. E. 266686.53 | | INIZ. VARIAZ. P. DEF. PAGATO RIM. PG. TOTALE EC/MSP RS31/12 | 24.781.680,17 18.000.000,00 24.781.680,17 18.325.919,16 4.338.123,48 22.664.042,64 2.117.637,53 17.803.839,55 | 21.500.000,00 23.000.000,00 39.500.000,00 26.007.444,93 13.465.716,07 39.473.161,00 26.839,00 166.635,91 |
| | 2.1.2 - INTERVENTI | | | | |
| 2.1.2.1 | Vitalizi | | | | |
| 1308 | PENSIONI, ASSEGNI, SUSSIDI ED ASSEGNAZIONI VITALIZIE DIVERSE (05.01.01) (SPESE OBBLIGATORIE) | | INIZ. VARIAZ. P. DEF. PAGATO RIM. PG. TOTALE EC/MSP RS31/12 | 204.383,00 28.807,00 28.807,00 28.807,00 | 204.383,00 -175.576,00 28.807,00 28.807,00 |
| VARIAZIONI: CAPITOLO 1291: DMT 4485 2004 (CP CS 1.981.782,00) CAPITOLO 1305: DMT 37267 2004 (CP CS 5.000.000,00) DMT 101596 2004 (CP CS 13.000.000,00) DMT 108929 2004 (CS 5.000.000,00) CAPITOLO 1308: DMT 55044 2004 (CP CS 28.807,00) L.ASS. 278 2004 (CS -204.383,00) | | | | | |

| SPESA - CONSUNTIVO PER CAPITOLI | | | | |
|---|--|--|--|---|
| 2004 | MINISTERO DELL'ECONOMIA E DELLE FINANZE | | 2 - AMMINISTRAZIONE GENERALE DEL PERSONALE E DEI SERVIZI | |
| UNITA' PREVISIONALE/CAPITOLO | | RESIDUI | COMPETENZA | CASSA |
| NUMERO | DENOMINAZIONE | | | |
| 2.1.2.2 | Risarcimenti giudiziari | | | |
| 1311 | SOMME DA CORRISPONDERE A TITOLO DI RISARCIMENTO DEI DANNI CAGIONATI NELL'ESERCIZIO DELLE FUNZIONI GIUDIZIARIE (05.03.01) (SPESE OBBLIGATORIE) (PER MEMORIA) | INIZ. VARIAZ. P. DEF. PAGATO RIM. PG. TOTALE EC/MSP RS31/12 | | |
| 1312 | SOMME DA CORRISPONDERE A TITOLO DI EQUA RIPARAZIONE E RISARCIMENTI PER INGIUSTA DETENZIONE NEI CASI DI ERRORI GIUDIZIARI (05.03.01) (SPESE OBBLIGATORIE) | INIZ. VARIAZ. P. DEF. PAGATO RIM. PG. TOTALE EC/MSP RS31/12 | 8.368,96 8.368,96 8.368,96 8.368,96 566.077,60 | 15.000.000,00 41.000.000,00 56.000.000,00 55.092.705,66 566.077,60 55.658.783,26 341.216,74 898.925,38 |
| 2.1.2.3 | Pensioni di guerra | | | |
| 1314 | SOMMA DA CORRISPONDERE UNA TANTUM AGLI EX MILITARI GIA' DIPENDENTI DALLA CESSATA AMMINISTRAZIONE ITALIANA DELL'ERITREA, IN SOSTITUZIONE DEGLI ASSEGNI DI PENSIONE E DEGLI ASSEGNI STRAORDINARI ANNESSI ALLE DECORAZIONI AL VALOR MILITARE (05.01.01) (NUOVA ISTITUZIONE) | INIZ. VARIAZ. P. DEF. PAGATO RIM. PG. TOTALE EC/MSP RS31/12 | | 508.000,00 508.000,00 508.000,00 |
| VARIAZIONI: CAPITOLO 1312: DMT 5068 2004 (CP CS 35.000.000,00) DMT 108926 2004 (CP CS 6.000.000,00) CAPITOLO 1314: DMT 104170 2004 (CP CS 508.000,00) | | | | |

| SPESA - CONSUNTIVO PER CAPITOLI | | | | | |
|---------------------------------|--|--|---------|--|--|
| 2004 | MINISTERO DELL'ECONOMIA E DELLE FINANZE | | | 2 - AMMINISTRAZIONE GENERALE DEL PERSONALE E DEI SERVIZI | |
| UNITA' PREVISIONALE/CAPITOLO | | | RESIDUI | COMPETENZA | CASSA |
| NUMERO | DENOMINAZIONE | | | | |
| 1315 | ASSEGNO ANNUO VITALIZIO AI COMBATTENTI DELLA GUERRA 1914-18 E DELLE GUERRE PRECEDENTI, INSIGNITI DELL'ORDINE DI VITTORIO VENETO NONCHE' ALLE "PORTATRICI" DELLA CARNIA E ZONE LIMITROFE. (05.01.01) (SPESE OBBLIGATORIE) | INIZ. VARIAZ. P. DEF. PAGATO RIM. PG. TOTALE EC/MSP RS31/12 | | 1.291.142,00 1.291.142,00 239.387,49 239.387,49 1.051.754,51 | 1.291.142,00 1.291.142,00 239.387,49 239.387,49 1.051.754,51 |
| 1316 | PENSIONI ED ASSEGNI DI GUERRA, ASSEGNI DI MEDAGLIA AL VALOR MILITARE ED ALTRE INDENNITA' DI GUERRA IVI COMPRESI GLI INTERESSI LEGALI IN QUANTO DOVUTI (05.01.01) (SPESE OBBLIGATORIE) | INIZ. VARIAZ. P. DEF. PAGATO RIM. PG. TOTALE EC/MSP RS31/12 | | 1.054.099.723,00 147.000.000,00 1.201.099.723,00 1.266.035.175,86 1.266.035.175,86 +64.935.452,86 | 1.054.099.723,00 147.000.000,00 1.201.099.723,00 1.266.035.175,86 1.266.035.175,86 +64.935.452,86 |
| * | PER L'ECCEDEXENZA DI CUI AL CONTO COMPETENZA VERRA' PROPOSTA SANATORIA LEGISLATIVA PER L'ECCEDEXENZA DI CUI AL CONTO CASSA VERRA' PROPOSTA SANATORIA LEGISLATIVA | TOTALE EC/MSP RS31/12 | | 1.266.035.175,86 +64.935.452,86 | 1.266.035.175,86 +64.935.452,86 |
| 1317 | ASSEGNI VITALIZI A FAVORE DEI PERSEGUITATI POLITICI E RAZZIALI E DEI LORO FAMILIARI SUPERSTITI IVI COMPRESI GLI INTERESSI LEGALI IN QUANTO DOVUTI (05.01.01) (SPESE OBBLIGATORIE) | INIZ. VARIAZ. P. DEF. PAGATO RIM. PG. TOTALE EC/MSP RS31/12 | | 11.500.000,00 5.440.754,00 16.940.754,00 18.669.902,79 18.669.902,79 +1.729.148,79 | 11.500.000,00 5.440.754,00 16.940.754,00 18.669.902,79 18.669.902,79 +1.729.148,79 |
| * | PER L'ECCEDEXENZA DI CUI AL CONTO COMPETENZA VERRA' PROPOSTA SANATORIA LEGISLATIVA PER L'ECCEDEXENZA DI CUI AL CONTO CASSA VERRA' PROPOSTA SANATORIA LEGISLATIVA | TOTALE EC/MSP RS31/12 | | 18.669.902,79 +1.729.148,79 | 18.669.902,79 +1.729.148,79 |
| 1318 | ASSEGNI VITALIZI A FAVORE DEGLI EX DEPORTATI NEI CAMPI DI STERMINIO NAZISTA K.Z. E DEI LORO FAMILIARI SUPERSTITI, IVI COMPRESI GLI INTERESSI LEGALI, IN QUANTO DOVUTI (05.01.01) (SPESE OBBLIGATORIE) | INIZ. VARIAZ. P. DEF. PAGATO RIM. PG. TOTALE EC/MSP RS31/12 | | 15.000.000,00 7.000.000,00 22.000.000,00 23.756.200,61 23.756.200,61 +1.756.200,61 | 15.000.000,00 7.000.000,00 22.000.000,00 23.756.200,61 23.756.200,61 +1.756.200,61 |
| * | PER L'ECCEDEXENZA DI CUI AL CONTO COMPETENZA VERRA' PROPOSTA SANATORIA LEGISLATIVA PER L'ECCEDEXENZA DI CUI AL CONTO CASSA VERRA' PROPOSTA SANATORIA LEGISLATIVA | TOTALE EC/MSP RS31/12 | | 23.756.200,61 +1.756.200,61 | 23.756.200,61 +1.756.200,61 |

VARIAZIONI:
 CAPITOLO 1316: L.ASS. 278 2004 (CP CS 147.000.000,00)
 CAPITOLO 1317: DMT 60988 2004 (CP CS 5.440.754,00)
 CAPITOLO 1318: DMT 136095 2004 (CP CS 7.000.000,00)

| 2004 | | SPESA - CONSUNTIVO PER CAPITOLI | | | |
|--|--|--|--|---------------|---------------|
| | | MINISTERO DELL'ECONOMIA E DELLE FINANZE | 2 - AMMINISTRAZIONE GENERALE DEL PERSONALE E DEI SERVIZI | | |
| UNITA' PREVISIONALE/CAPITOLO | | RESIDUI | COMPETENZA | CASSA | |
| NUMERO | DENOMINAZIONE | | | | |
| 1319 | ASSEGNO SOSTITUTIVO AI GRANDI INVALIDI DI GUERRA O PER SERVIZIO CHE NON POSSANO PIU' FRUIRE DELL'ACCOMPAGNATORE MILITARE O DELL'ACCOMPAGNATORE DEL SERVIZIO CIVILE (05.01.01) | INIZ. VARIAZ. P. DEF. PAGATO RIM. PG. TOTALE EC/MSP RS31/12 | 7.746.853,00 7.746.853,00 7.746.853,00 7.746.853,00 7.746.853,00 7.746.853,00 | 7.746.853,00 | 7.746.853,00 |
| 1320 | SPESE PER LA CONCESSIONE, A DOMANDA, DI INSEGNE METALLICHE E RELATIVI DIPLOMI AI SUPERSTITI, AGLI EREDI ED AGLI AVENTI DIRITTO DI COLORO CHE, DAL 1943, SONO STATI SOPPRESSI E INFOIBATI NELLE PROVINCE DELL'ATTUALE CONFINE ORIENTALE, IN ISTRIA ED IN DALMAZIA. (02.01.01) (NUOVA ISTITUZIONE) | INIZ. VARIAZ. P. DEF. PAGATO RIM. PG. TOTALE EC/MSP RS31/12 | 172.508,00 172.508,00 172.508,00 172.508,00 172.508,00 172.508,00 | 172.508,00 | 172.508,00 |
| 2.1.2.4 | Istituti di ricerche e studi economici e congiunturali | | | | |
| 1321 | CONTRIBUTO ALL'ISTITUTO DI STUDI E ANALISI ECONOMICA (ISAE) (04.01.04) | INIZ. VARIAZ. P. DEF. PAGATO RIM. PG. TOTALE EC/MSP RS31/12 | 10.173.000,00 -410.000,00 9.763.000,00 9.763.000,00 9.763.000,00 9.763.000,00 | 10.173.000,00 | 10.173.000,00 |
| VARIAZIONI: CAPITOLO 1320: DMT 76350 2004 (CP CS 172.508,00) CAPITOLO 1321: DMT 84340 2004 (CP CS -410.000,00) | | | | | |

| 2004 | | SPESA - CONSUNTIVO PER CAPITOLI | | | |
|--|--|--|--|--|--|
| | | MINISTERO DELL'ECONOMIA E DELLE FINANZE | 2 - AMMINISTRAZIONE GENERALE DEL PERSONALE E DEI SERVIZI | | |
| UNITA' PREVISIONALE/CAPITOLO | | RESIDUI | COMPETENZA | CASSA | |
| NUMERO | DENOMINAZIONE | | | | |
| 2.1.2.5 | Istituto nazionale assicurazioni infortuni sul lavoro | | | | |
| 1325 | RIMBORSO ALL'INAIL DELLE PRESTAZIONI ASSICURATIVE EROGATE IN RELAZIONE AGLI INFORTUNI SUL LAVORO DEI DIPENDENTI STATALI (04.03.01) | INIZ. VARIAZ. P. DEF. | 118.546,94 | 186.332,00 | 186.332,00 73.344,00 |
| * | PROVENIENZA : 1666 | PAGATO | 118.546,94 | 186.332,00 | 259.676,00 |
| * | DELL'IMPORTO EC/MSP DI RESIDUI SONO PERENTI AGLI EFFETTI AMMIN. E. 45203.36 | RIM. PG. TOTALE EC/MSP RS31/12 | 33.300,34 | 61.710,12 124.621,88 186.332,00 | 95.010,46 95.010,46 164.665,54 |
| | 2.1.5 - ONERI COMUNI | | | | |
| 2.1.5.1 | Ammortamento | | | | |
| 1337 | SOMMA DA VERSARE IN ENTRATA A TITOLO DI AMMORTAMENTO DI BENI MOBILI. (11.01.00) | INIZ. VARIAZ. P. DEF. PAGATO RIM. PG. TOTALE EC/MSP RS31/12 | | 631.933.000,00 631.933.000,00 631.933.000,00 | 631.933.000,00 631.933.000,00 631.933.000,00 |
| VARIAZIONI: CAPITOLO 1325: DMT 41804 2004 (CS 73.344,00) | | | | | |

| SPESA - CONSUNTIVO PER CAPITOLI | | | | | |
|---|---|--|---|--|---|
| 2004 | MINISTERO DELL'ECONOMIA E DELLE FINANZE | | 2 - AMMINISTRAZIONE GENERALE DEL PERSONALE E DEI SERVIZI | | |
| UNITA' PREVISIONALE/CAPITOLO | | RESIDUI | COMPETENZA | CASSA | |
| NUMERO | DENOMINAZIONE | | | | |
| 2.1.5.2 | Servizi del Poligrafico dello Stato | | | | |
| 1340 | SPESE PER LA FORNITURA DA ESEGUIRSI DALL'ISTITUTO POLIGRAFICO E ZECCA DELLO STATO, PER TUTTE LE AMMINISTRAZIONI STATALI, DI STAMPATI COMUNI, CARTA, PUBBLICAZIONI VARIE, PRODOTTI CARTOTECNICI E MATERIALI DI LEGATORIA, NONCHE' PER FORNITURE DI MATERIALI, LOCALI E PERSONALE NECESSARI PER LE ATTIVITA' DI CONSERVAZIONE E DISTRIBUZIONE DI STAMPATI COMUNI; SPESE PER LA FORNITURA DELLE PUBBLICAZIONI DELLA GAZZETTA UFFICIALE, ALTRE PUBBLICAZIONI UFFICIALI E PRODOTTI TELEMATICI CORRELATI; CARTA PER LA STAMPA DI SCHEDE, CERTIFICATI ELETTORALI, MANIFESTI ED ALTRI STAMPATI, BUSTE E PRODOTTI CARTOTECNICI, URNE ED ALTRI MATERIALI VARI OCCORRENTI PER L'ATTIVITA' DA SVOLGERSI DAI SEGGI ELETTORALI, NONCHE' SPESE PER IL TRASPORTO E LE SPEDIZIONI DEI SUDETTI PRODOTTI E MATERIALI OCCORRENTI PER LE CONSULTAZIONI ELETTORALI; SPESE PER LA FORNITURA DI PLACCHE E DISTINTIVI METALLICI DA FORNIRE IN DOTAZIONE A PERSONALE ED UFFICI STATALI. | INIZ. VARIAZ. P. DEF. PAGATO RIM. PG. TOTALE EC/MSP RS31/12 | 14.438.250,00 14.438.250,00 14.438.250,00 14.438.250,00 10.283.934,00 | 57.753.000,00 29.920.000,00 87.673.000,00 77.389.066,00 10.283.934,00 87.673.000,00 | 57.753.000,00 34.074.316,00 91.827.316,00 91.827.316,00 91.827.316,00 |
| 1342 | (02.01.01) SPESE PER LA FORNITURA DA ESEGUIRSI DALL'ISTITUTO POLIGRAFICO E ZECCA DELLO STATO ALLE POSTE ITALIANE S.P.A. DELLE PUBBLICAZIONI UFFICIALI (02.01.01) | INIZ. VARIAZ. P. DEF. PAGATO RIM. PG. TOTALE EC/MSP RS31/12 | | 840.000,00 840.000,00 840.000,00 840.000,00 | 840.000,00 840.000,00 840.000,00 840.000,00 |
| VARIAZIONI: CAPITOLO 1340: DMT 58947 2004 (CP CS 27.000.000,00) DMT 84340 2004 (CS -845.684,00) DMT 106360 2004 (CP CS 7.920.000,00) DMT 124067 2004 (CS 5.000.000,00) DMC 24482 2004 (CP CS -5.000.000,00) | | | | | |

| SPESA - CONSUNTIVO PER CAPITOLI | | | | | |
|---|--|--|--|--|--|
| 2004 | | MINISTERO DELL'ECONOMIA E DELLE FINANZE | | 2 - AMMINISTRAZIONE GENERALE DEL PERSONALE E DEI SERVIZI | |
| UNITA' PREVISIONALE/CAPITOLO | | | RESIDUI | COMPETENZA | CASSA |
| NUMERO | DENOMINAZIONE | | | | |
| 2.1.5.3 | Fondi da ripartire per oneri di personale | | | | |
| 1346 | FONDO UNICO DI AMMINISTRAZIONE PER IL MIGLIORAMENTO DELL'EFFICACIA E DELL'EFFICIENZA DEI SERVIZI ISTITUZIONALI (01.01.03) | INIZ. VARIAZ. P. DEF. PAGATO RIM. PG. TOTALE EC/MSP RS31/12 | 40.716.981,00 -40.004.588,00 712.393,00 712.393,00 40.121.285,00 | 31.402.000,00 8.719.285,00 40.121.285,00 40.121.285,00 40.121.285,00 | 31.402.000,00 -8.211.769,00 23.190.231,00 23.190.231,00 |
| 2.1.5.4 | Fitti figurativi | | | | |
| 1352 | FITTI FIGURATIVI RELATIVI AGLI IMMOBILI DI PROPRIETA' PUBBLICA IN USO GRATUITO ALL'AMMINISTRAZIONE. (02.03.01) | INIZ. VARIAZ. P. DEF. PAGATO RIM. PG. TOTALE EC/MSP RS31/12 | | 1.913.020,00 1.913.020,00 1.913.020,00 | 1.913.020,00 1.913.020,00 1.913.020,00 |
| 2.1.5.5 | Residui passivi perenti | | | | |
| 1355 | SOMME OCCORRENTI PER IL PAGAMENTO DEI RESIDUI PASSIVI PERENTI DI SPESE CORRENTI PER I QUALI RISULTA SOPPRESSO IL CAPITOLO DI PROVENIENZA. (12.02.03) (PER MEMORIA) | INIZ. VARIAZ. P. DEF. PAGATO RIM. PG. TOTALE EC/MSP RS31/12 | | | |
| VARIAZIONI: CAPITOLO 1346: DMT 9442 2004 (RS CS -11.618.212,00) DMT 18470 2004 (RS CS -1.911.712,00) DMT 18787 2004 (RS CS -34.943,00) DMT 44331 2004 (CP CS -11.294.150,00) DMT 56618 2004 (RS CS -25.880.140,00) DMT 56624 2004 (CS 20.000.000,00) DMT 82232 2004 (RS CS -559.581,00) DMT 87663 2004 (CP CS -2.731.534,00) DMT 87668 2004 (CS 2.731.534,00) DMT 128455 2004 (CP CS -445.000,00) DMT 131344 2004 (CS 342.000,00) DMT 144525 2004 (CP CS -111.535,00) L.ASS. 278 2004 (CP CS 23.301.504,00) | | | | | |

| 2004 | | SPESA - CONSUNTIVO PER CAPITOLI | | | |
|---|---|---|--|----------------|---------------|
| | | MINISTERO DELL'ECONOMIA E DELLE FINANZE | 2 - AMMINISTRAZIONE GENERALE DEL PERSONALE E DEI SERVIZI | | |
| UNITA' PREVISIONALE/CAPITOLO | | RESIDUI | COMPETENZA | CASSA | |
| NUMERO | DENOMINAZIONE | | | | |
| | 2.1.6 - TRATTAMENTI DI QUIESCENZA, INTEGRATIVI E SOSTITUTIVI | | | | |
| 2.1.6.1 | Indennita' | | | | |
| 1334 | INDENNITA' DI LICENZIAMENTO E SIMILARI. INDENNITA' PER UNA VOLTA TANTO AI MUTILATI ED INVALIDI PARAPLEGICI PER CAUSA DI SERVIZIO. INDENNITA' PER ASSEGNI ALIMENTARI | INIZ. | 480.792,54 | 258.228,00 | 258.228,00 |
| | (01.01.05) | VARIAZ. | | 34.525,00 | 34.525,00 |
| | (SPESE OBBLIGATORIE) | P. DEF. | 480.792,54 | 292.753,00 | 292.753,00 |
| | * PER L'ECCEDEZZA DI CUI AL CONTO RESIDUI VERRA' PROPOSTA SANATORIA LEGISLATIVA | PAGATO | 239.640,98 | 16.869,62 | 256.510,60 |
| | | RIM. PG. | 242.450,43 | 40.199,85 | |
| | | TOTALE | 482.091,41 | 57.069,47 | 256.510,60 |
| | | EC/MSP | +1.298,87 | 235.683,53 | 36.242,40 |
| | | RS31/12 | 282.650,28 | | |
| | 2.2 TITOLO II - SPESE IN CONTO CAPITALE | | | | |
| | 2.2.3 - INVESTIMENTI | | | | |
| 2.2.3.1 | Informatica di servizio | | | | |
| 7016 | SPESE PER LO SVILUPPO DEL SISTEMA INFORMATIVO | INIZ. | 97.733.219,50 | 65.400.000,00 | 65.400.000,00 |
| | (21.01.06) | VARIAZ. | | -13.000.000,00 | -1.000.000,00 |
| | * DELL'IMPORTO EC/MSP DI RESIDUI SONO PERENTI AGLI EFFETTI AMMIN. E. 31543.08 | P. DEF. | 97.733.219,50 | 52.400.000,00 | 64.400.000,00 |
| | | PAGATO | 39.355.883,12 | 25.009.260,23 | 64.365.143,35 |
| | | RIM. PG. | 57.457.803,94 | 27.390.739,17 | |
| | | TOTALE | 96.813.687,06 | 52.399.999,40 | 64.365.143,35 |
| | | EC/MSP | 919.532,44 | 0,60 | 34.856,65 |
| | | RS31/12 | 84.848.543,11 | | |
| 7017 | SPESE PER LO SVILUPPO INFORMATICO DELLA PIATTAFORMA DI E-PROCUREMENT | INIZ. | | 8.800.000,00 | 8.800.000,00 |
| | (21.01.06) | VARIAZ. | | | |
| | | P. DEF. | | 8.800.000,00 | 8.800.000,00 |
| | | PAGATO | | 1.933.587,19 | 1.933.587,19 |
| | | RIM. PG. | | 6.866.412,81 | |
| | | TOTALE | | 8.800.000,00 | 1.933.587,19 |
| | | EC/MSP | | | 6.866.412,81 |
| | | RS31/12 | 6.866.412,81 | | |
| VARIAZIONI: CAPITOLO 1334: DMT 22142 2004 (CP CS 34.525,00) CAPITOLO 7016: DMT 101596 2004 (CP CS -13.000.000,00) DMT 108929 2004 (CS 7.000.000,00) DMT 128081 2004 (CS 5.000.000,00) | | | | | |

| SPESA - CONSUNTIVO PER CAPITOLI | | | | | |
|---|---|--|--|--|---|
| 2004 | MINISTERO DELL'ECONOMIA E DELLE FINANZE | | | 2 - AMMINISTRAZIONE GENERALE DEL PERSONALE E DEI SERVIZI | |
| UNITA' PREVISIONALE/CAPITOLO | | | RESIDUI | COMPETENZA | CASSA |
| NUMERO | DENOMINAZIONE | | | | |
| 2.2.3.2 | Beni mobili | | | | |
| 7018 | SPESE PER ACQUISTO DI ATTREZZATURE E APPARECCHIATURE NON INFORMATICHE E DI MOBILIO (21.01.02) | INIZ. VARIAZ. P. DEF. PAGATO RIM. PG. TOTALE EC/MSP RS31/12 | 916.461,46 916.461,46 769.220,34 146.995,04 916.215,38 246,08 423.586,32 | 3.300.000,00 -1.209.060,73 2.090.939,27 1.752.676,44 276.591,28 2.029.267,72 61.671,55 | 3.300.000,00 -315.464,11 2.984.535,89 2.521.896,78 2.521.896,78 462.639,11 |
| 7019 | SPESE PER ACQUISTO DI DOTAZIONI LIBRARIE (21.01.02) | INIZ. VARIAZ. P. DEF. PAGATO RIM. PG. TOTALE EC/MSP RS31/12 | 30.592,97 30.592,97 14.758,00 15.834,97 30.592,97 17.206,97 | 50.000,00 -22.093,29 27.906,71 18.179,01 1.372,00 19.551,01 8.355,70 | 50.000,00 -15.543,42 34.456,58 32.937,01 32.937,01 1.519,57 |
| 2.2.3.3 | Fondo per agevolare l'innovazione tecnologica | | | | |
| 7022 | SPESE PER L'ATTUAZIONE DEI PROGETTI PREVISTI NELL'AMBITO DELPIANO D'AZIONE DEL PROGRAMMA PER L'E-GOVERNMENT (22.01.01) | INIZ. VARIAZ. P. DEF. PAGATO RIM. PG. TOTALE EC/MSP RS31/12 | 47.407,91 47.407,91 47.407,91 47.407,91 47.407,91 47.407,91 | | 500.000,00 -452.592,00 47.408,00 47.408,00 |
| VARIAZIONI: CAPITOLO 7018: DMT 84340 2004 (CP -1.209.060,73 CS -1.013.464,11) DMT 124067 2004 (CS 698.000,00) CAPITOLO 7019: DMT 84340 2004 (CP -22.093,29 CS -15.543,42) CAPITOLO 7022: L.ASS. 278 2004 (CS -452.592,00) | | | | | |

| 2004 | | SPESA - CONSUNTIVO PER CAPITOLI | | | |
|---|--|---|--|------------------|------------------|
| | | MINISTERO DELL'ECONOMIA E DELLE FINANZE | 2 - AMMINISTRAZIONE GENERALE DEL PERSONALE E DEI SERVIZI | | |
| UNITA' PREVISIONALE/CAPITOLO | | RESIDUI | COMPETENZA | CASSA | |
| NUMERO | DENOMINAZIONE | | | | |
| 2.2.3.4 | Servizi del Poligrafico dello Stato | | | | |
| 7020 | SPESE PER LA FORNITURA, DA ESEGUIRSI DALL'ISTITUTO POLIGRAFICO E ZECCA DELLO STATO - S.P.A., DI MATERIALI DA DESTINARE ALLA PRODUZIONE DELLE TESSERE SANITARIE | INIZ. | | | |
| | | VARIAZ. | | 2.955.204,00 | 2.955.204,00 |
| | | P. DEF. | | 2.955.204,00 | 2.955.204,00 |
| | (21.01.06) | PAGATO | | 2.641.800,00 | 2.641.800,00 |
| | (NUOVA ISTITUZIONE) | RIM. PG. | | | |
| | | TOTALE | | 2.641.800,00 | 2.641.800,00 |
| | | EC/MSP | | 313.404,00 | 313.404,00 |
| | | RS31/12 | | | |
| 2.2.10 | ONERI COMUNI | | | | |
| 2.2.10.1 | Residui passivi perenti | | | | |
| 7025 | SOMME OCCORRENTI PER IL PAGAMENTO DEI RESIDUI PASSIVI PERENTI DI SPESE IN CONTO CAPITALE PER I QUALI RISULTA SOPPRESSO IL CAPITOLO DI PROVENIENZA | INIZ. | | | |
| | | VARIAZ. | | | |
| | | P. DEF. | | | |
| | (26.04.03) | PAGATO | | | |
| | (PER MEMORIA) | RIM. PG. | | | |
| | | TOTALE | | | |
| | | EC/MSP | | | |
| | | RS31/12 | | | |
| | TOTALE CENTRO DI RESPONSABILITA' | INIZ. | 252.079.096,07 | 2.365.392.542,00 | 2.373.396.925,00 |
| | | VARIAZ. | -12.523.708,00 | 348.327.158,46 | 389.448.947,32 |
| | | P. DEF. | 239.555.388,07 | 2.713.719.700,46 | 2.762.845.872,32 |
| | | PAGATO | 137.374.033,77 | 1.879.705.646,14 | 2.017.079.679,91 |
| | | RIM. PG. | 76.859.070,49 | 175.983.274,82 | |
| | | TOTALE | 214.233.104,26 | 2.055.688.920,96 | 2.017.079.679,91 |
| | | EC/MSP | 25.322.283,81 | 658.030.779,50 | 745.766.192,41 |
| | | RS31/12 | 252.842.345,31 | | |
| VARIAZIONI: | | | | | |
| CAPITOLO 7020: DMT 117931 2004 (CP CS 2.641.800,00) | | | | | |
| DMT 149089 2004 (CP CS 313.404,00) | | | | | |

| SPESA - CONSUNTIVO PER CAPITOLI | | | | | |
|--|--|---------|--------------------|--------------|--------------|
| 2004 | MINISTERO DELL'ECONOMIA E DELLE FINANZE | | 3 - TESORO | | |
| UNITA' PREVISIONALE/CAPITOLO | | RESIDUI | COMPETENZA | CASSA | |
| NUMERO | DENOMINAZIONE | | | | |
| | 3 - TESORO | | | | |
| | 3.1 TITOLO I - SPESE CORRENTI | | | | |
| 3.1.1.0 | FUNZIONAMENTO | | | | |
| | Personale | | | | |
| 1371 | SOMMA OCCORRENTE PER LA CONCESSIONE DI BUONI PASTO AL PERSONALE (01.02.01) | | INIZ. 366.873,80 | 500.634,00 | 500.634,00 |
| | | | VARIAZ. | | 390.000,00 |
| | | | P. DEF. 366.873,80 | 500.634,00 | 890.634,00 |
| | | | PAGATO 351.479,31 | 84.110,51 | 435.589,82 |
| | | | RIM. PG. 15.280,17 | 306.000,00 | |
| | | | TOTALE 366.759,48 | 390.110,51 | 435.589,82 |
| | | | EC/MSP 114,32 | 110.523,49 | 455.044,18 |
| | | | RS31/12 321.280,17 | | |
| 1372 | SPESE PER MISSIONI ALL'INTERNO, ALL'ESTERO E PER TRASFERIMENTI (02.02.13) | | INIZ. 276.669,62 | 1.704.231,00 | 1.704.231,00 |
| | | | VARIAZ. | 300.000,00 | 300.000,00 |
| | | | P. DEF. 276.669,62 | 2.004.231,00 | 2.004.231,00 |
| | | | PAGATO 222.389,44 | 1.185.180,34 | 1.407.569,78 |
| | | | RIM. PG. 54.161,07 | 183.788,13 | |
| | | | TOTALE 276.550,51 | 1.368.968,47 | 1.407.569,78 |
| | | | EC/MSP 119,11 | 635.262,53 | 596.661,22 |
| | | | RS31/12 237.949,20 | | |
| 1373 | SPESE PER INTERESSI O RIVALUTAZIONE MONETARIA PER RITARDATO PAGAMENTO DELLE RETRIBUZIONI, PENSIONI E PROVVIDENZE DI NATURA ASSISTENZIALE A FAVORE DEI CREDITORI DELL'AMMINISTRAZIONE (09.01.04) (SPESE OBBLIGATORIE) | | INIZ. 25.000,00 | | |
| | | | VARIAZ. | 100.000,00 | 100.000,00 |
| | | | P. DEF. 25.000,00 | 100.000,00 | 100.000,00 |
| | | | PAGATO | 3.045,31 | 3.045,31 |
| | | | RIM. PG. 25.000,00 | 96.954,69 | |
| | | | TOTALE 25.000,00 | 100.000,00 | 3.045,31 |
| | | | EC/MSP | | 96.954,69 |
| | | | RS31/12 121.954,69 | | |
| VARIAZIONI: CAPITOLO 1371: DMT 108929 2004 (CS 520.000,00) L.ASS. 278 2004 (CS -130.000,00) CAPITOLO 1372: DMC 90169 2004 (CP CS 300.000,00) CAPITOLO 1373: DMT 5068 2004 (CP CS 100.000,00) | | | | | |

| SPESA - CONSUNTIVO PER CAPITOLI | | | | | | | |
|---|--|---|---|---------------|---------------|--------------|--------------|
| 2004 | | MINISTERO DELL'ECONOMIA E DELLE FINANZE | | 3 - TESORO | | | |
| UNITA' PREVISIONALE/CAPITOLO | | | RESIDUI | COMPETENZA | CASSA | | |
| NUMERO | DENOMINAZIONE | | | | | | |
| 1374 | STIPENDI ED ALTRI ASSEGNI FISSI AL PERSONALE AL NETTO DELL'IMPOSTA REGIONALE SULLE ATTIVITA' PRODUTTIVE E DEGLI ONERI SOCIALI A CARICO DELL'AMMINISTRAZIONE. (01.01.01) (SPESE OBBLIGATORIE) | INIZ. | 2.766,76 | 27.268.513,00 | 27.268.513,00 | | |
| | | VARIAZ. | 179.164,00 | 1.475.531,00 | 1.654.695,00 | | |
| | | P. DEF. | 181.930,76 | 28.744.044,00 | 28.923.208,00 | | |
| | | PAGATO | 745,85 | 28.010.079,76 | 28.010.825,61 | | |
| | | RIM. PG. | | | | | |
| | | TOTALE | 745,85 | 28.010.079,76 | 28.010.825,61 | | |
| | | EC/MSP | 181.184,91 | 733.964,24 | 912.382,39 | | |
| | | RS31/12 | | | | | |
| | | 1375 | COMPENSI PER LAVORO STRAORDINARIO AL PERSONALE (01.01.02) | INIZ. | 422.219,22 | | 900.000,00 |
| | | | | VARIAZ. | | 1.480.328,00 | 1.002.547,00 |
| P. DEF. | 422.219,22 | | | 1.480.328,00 | 1.902.547,00 | | |
| PAGATO | 134.902,61 | | | 1.256.479,39 | 1.391.382,00 | | |
| RIM. PG. | 130.071,97 | | | 169.404,40 | | | |
| TOTALE | 264.974,58 | | | 1.425.883,79 | 1.391.382,00 | | |
| EC/MSP | 157.244,64 | | | 54.444,21 | 511.165,00 | | |
| RS31/12 | 299.476,37 | | | | | | |
| 1377 | EQUO INDENNIZZO AL PERSONALE CIVILE PER LA PERDITA DELL'INTEGRITA' FISICA SUBITA PER INFERMITA' CONTRATTA PER CAUSA DI SERVIZIO (01.04.01) (SPESE OBBLIGATORIE) | | | INIZ. | | | |
| | | | | VARIAZ. | | 21.145,00 | 21.145,00 |
| | | P. DEF. | | 21.145,00 | 21.145,00 | | |
| | | PAGATO | | 5.780,01 | 5.780,01 | | |
| | | RIM. PG. | | | | | |
| | | TOTALE | | 5.780,01 | 5.780,01 | | |
| | | EC/MSP | | 15.364,99 | 15.364,99 | | |
| | | RS31/12 | | | | | |
| | | 1383 | SPESE PER ACCERTAMENTI SANITARI, CURE, RICOVERI E PROTESI (02.02.06) (SPESE OBBLIGATORIE) | INIZ. | 16.537,04 | 25.823,00 | 25.823,00 |
| | | | | VARIAZ. | | 97.180,00 | 97.180,00 |
| P. DEF. | 16.537,04 | | | 123.003,00 | 123.003,00 | | |
| PAGATO | 16.525,03 | | | 91.231,45 | 107.756,48 | | |
| RIM. PG. | | | | 27.303,62 | | | |
| TOTALE | 16.525,03 | | | 118.535,07 | 107.756,48 | | |
| EC/MSP | 12,01 | | | 4.467,93 | 15.246,52 | | |
| RS31/12 | 27.303,62 | | | | | | |
| VARIAZIONI: CAPITOLO 1374: DMT 18470 2004 (RS CS 138.187,00) DMT 28318 2004 (CP CS 241.075,00) DMT 82232 2004 (RS CS 40.977,00) DMT 87663 2004 (CP CS 159.234,00) DMT 136095 2004 (CP CS 507.000,00) DMT 144525 2004 (CP CS 3.536,00) L.ASS. 278 2004 (CP CS 564.686,00) CAPITOLO 1375: DMT 57349 2004 (CP CS 1.480.328,00) L.ASS. 278 2004 (CS -477.781,00) CAPITOLO 1377: DMT 5068 2004 (CP CS 5.145,00) DMT 37439 2004 (CP CS 4.000,00) DMT 136095 2004 (CP CS 12.000,00) CAPITOLO 1383: DMT 5068 2004 (CP CS 97.180,00) | | | | | | | |

| SPESA - CONSUNTIVO PER CAPITOLI | | | | | |
|---|--|--|--|--|---|
| 2004 | MINISTERO DELL'ECONOMIA E DELLE FINANZE | | | 3 - TESORO | |
| UNITA' PREVISIONALE/CAPITOLO | | | RESIDUI | COMPETENZA | CASSA |
| NUMERO | DENOMINAZIONE | | | | |
| 1384 | SPESE PER LE ATTIVITA' E PER I CONTRATTI DI CONSULENZA IN MATERIA DI ANALISI E PROGRAMMAZIONE ECONOMICA E PER LA VALUTAZIONE DELLE POLITICHE ECONOMICHE, ANCHE IN SEDE DI UNIONE EUROPEA E DI OCSE (02.02.09) | INIZ. VARIAZ. P. DEF. PAGATO RIM. PG. TOTALE EC/MSP RS31/12 | 40.240,19 40.240,19 39.666,40 39.666,40 573,79 14.941,86 | 317.704,00 317.704,00 197.724,80 14.941,86 212.666,66 105.037,34 | 317.704,00 317.704,00 237.391,20 237.391,20 80.312,80 |
| 1385 | SPESE PER L'ATTUAZIONE DI CORSI PER IL PERSONALE - PARTECIPAZIONE ALLE SPESE PER CORSI INDETTI DA ENTI, ISTITUTI E AMMINISTRAZIONI VARIE (02.02.05) | INIZ. VARIAZ. P. DEF. PAGATO RIM. PG. TOTALE EC/MSP RS31/12 | 201.186,19 201.186,19 119.061,58 50.829,73 169.891,31 31.294,88 279.769,55 | 616.000,00 1.116.000,00 424.436,55 228.939,82 653.376,37 462.623,63 | 616.000,00 1.317.187,00 543.498,13 543.498,13 773.688,87 |
| 1386 | SOMME DOVUTE A TITOLO DI IMPOSTA REGIONALE SULLE ATTIVITA' PRODUTTIVE SULLE RETRIBUZIONI CORRISPOSTE AI DIPENDENTI. (03.01.01) (SPESE OBBLIGATORIE) | INIZ. VARIAZ. P. DEF. PAGATO RIM. PG. TOTALE EC/MSP RS31/12 | 724.124,07 171.261,00 895.385,07 236.532,53 364.763,52 601.296,05 294.089,02 720.341,57 | 2.617.058,00 507.104,00 3.124.162,00 2.620.517,59 355.578,05 2.976.095,64 148.066,36 | 2.617.058,00 678.365,00 3.295.423,00 2.857.050,12 2.857.050,12 438.372,88 |
| 1387 | ONERI SOCIALI A CARICO DELL'AMMINISTRAZIONE SULLE RETRIBUZIONI CORRISPOSTE AI DIPENDENTI. (01.03.01) (SPESE OBBLIGATORIE) | INIZ. VARIAZ. P. DEF. PAGATO RIM. PG. TOTALE EC/MSP RS31/12 | 2.062.500,91 487.586,00 2.550.086,91 673.815,62 1.039.102,44 1.712.918,06 837.168,85 1.996.281,72 | 8.992.747,00 1.926.382,00 10.919.129,00 9.486.329,11 957.179,28 10.443.508,39 475.620,61 | 8.992.747,00 2.413.968,00 11.406.715,00 10.160.144,73 10.160.144,73 1.246.570,27 |
| VARIAZIONI: CAPITOLO 1385: DMC 70245 2004 (CP CS 500.000,00) L.ASS. 278 2004 (CS 201.187,00) CAPITOLO 1386: DMT 9442 2004 (RS CS 45.779,00) DMT 18470 2004 (RS CS 11.746,00) DMT 28318 2004 (CP CS 20.491,00) DMT 44331 2004 (CP CS 55.950,00) DMT 56618 2004 (RS CS 110.252,00) DMT 57349 2004 (CP CS 125.828,00) DMT 82232 2004 (RS CS 3.484,00) DMT 87663 2004 (CP CS 13.535,00) DMT 136095 2004 (CP CS 291.000,00) DMT 144525 2004 (CP CS 300,00) CAPITOLO 1387: DMT 9442 2004 (RS CS 130.335,00) DMT 18470 2004 (RS CS 33.442,00) DMT 28318 2004 (CP CS 72.034,00) DMT 44331 2004 (CP CS 159.280,00) DMT 56618 2004 (RS CS 313.893,00) DMT 57349 2004 (CP CS 358.239,00) | | | | | |
| | | | | | SEGUE |

| SPESA - CONSUNTIVO PER CAPITOLI | | | | |
|---------------------------------|---|------------|------------|-------|
| 2004 | MINISTERO DELL'ECONOMIA E DELLE FINANZE | 3 - TESORO | | |
| UNITA' PREVISIONALE/CAPITOLO | | RESIDUI | COMPETENZA | CASSA |
| NUMERO | DENOMINAZIONE | | | |
| CONTINUA | | | | |
| | DMT 82232 2004 (RS CS 9.916,00) | | | |
| | DMT 87663 2004 (CP CS 46.045,00) | | | |
| | DMT 136095 2004 (CP CS 1.121.000,00) | | | |
| | DMT 144525 2004 (CP CS 1.056,00) | | | |
| | L.ASS. 278 2004 (CP CS 168.728,00) | | | |

| SPESA - CONSUNTIVO PER CAPITOLI | | | | | |
|---|---|----------|--------------|-------------|--------------|
| 2004 | MINISTERO DELL'ECONOMIA E DELLE FINANZE | | 3 - TESORO | | |
| UNITA' PREVISIONALE/CAPITOLO | | | RESIDUI | COMPETENZA | CASSA |
| NUMERO | DENOMINAZIONE | | | | |
| 1388 | QUOTA DEL FONDO UNICO DI AMMINISTRAZIONE DA UTILIZZARE PER L'EROGAZIONE DEGLI INCENTIVI AL PERSONALE PER LA REALIZZAZIONE DEGLI OBIETTIVI E PROGRAMMI DI INCREMENTO DELLA PRODUTTIVITA'. | INIZ. | 143.507,52 | | 1.500.000,00 |
| | | VARIAZ. | 1.835.654,00 | 658.170,00 | 1.137.331,00 |
| | | P. DEF. | 1.979.161,52 | 658.170,00 | 2.637.331,00 |
| | (01.01.03) | PAGATO | 1.819.995,15 | 603.544,34 | 2.423.539,49 |
| | | RIM. PG. | 97.938,00 | 54.208,62 | |
| | | TOTALE | 1.917.933,15 | 657.752,96 | 2.423.539,49 |
| | | EC/MSP | 61.228,37 | 417,04 | 213.791,51 |
| | | RS31/12 | 152.146,62 | | |
| | Beni e servizi | | | | |
| 1410 | SPESA PER LA CONSERVAZIONE, L'ASSICURAZIONE E L'ALIENAZIONE DI MERCI NONCHE' DI VALORI ED ALTRE ATTIVITA' SEQUESTRATE A SEGUITO DI CONTESTI VALUTARI; SPESE DIVERSE RELATIVE AI CONTESTI MEDESIMI | INIZ. | | 21.000,00 | 21.000,00 |
| | | VARIAZ. | | | |
| | | P. DEF. | | 21.000,00 | 21.000,00 |
| | (02.02.14) | PAGATO | | | |
| | (SPESE OBBLIGATORIE) | RIM. PG. | | | |
| | | TOTALE | | | |
| | | EC/MSP | | 21.000,00 | 21.000,00 |
| | | RS31/12 | | | |
| 1411 | SPESA PER LA PROCEDURA ESECUTIVA PER IL RECUPERO DI CREDITI ERARIALI | INIZ. | 831,52 | 11.700,00 | 11.700,00 |
| | (02.02.14) | VARIAZ. | | | |
| | (SPESE OBBLIGATORIE) | P. DEF. | 831,52 | 11.700,00 | 11.700,00 |
| | | PAGATO | 507,27 | 941,41 | 1.448,68 |
| | | RIM. PG. | 293,90 | 688,94 | |
| | | TOTALE | 801,17 | 1.630,35 | 1.448,68 |
| | | EC/MSP | 30,35 | 10.069,65 | 10.251,32 |
| | | RS31/12 | 982,84 | | |
| | * L'IMPORTO EC/MSP DI RESIDUI E' PERENTE AGLI EFFETTI AMMIN. | | | | |
| 1412 | SPESA DI PUBBLICITA' | INIZ. | 8.000,00 | 110.160,00 | 110.160,00 |
| | (02.02.07) | VARIAZ. | | -110.160,00 | -100.000,00 |
| | | P. DEF. | 8.000,00 | | 10.160,00 |
| | | PAGATO | | | |
| | | RIM. PG. | 8.000,00 | | |
| | | TOTALE | 8.000,00 | | |
| | | EC/MSP | | | 10.160,00 |
| | | RS31/12 | 8.000,00 | | |
| VARIAZIONI: | | | | | |
| CAPITOLO 1388: DMT 9442 2004 (RS CS 538.574,00) | | | | | |
| DMT 44331 2004 (CP CS 658.170,00) | | | | | |
| DMT 56618 2004 (RS CS 1.297.080,00) | | | | | |
| L.ASS. 278 2004 (CS -1.356.493,00) | | | | | |
| CAPITOLO 1412: DMT 84340 2004 (CP -55.160,00 CS -25.000,00) | | | | | |
| DMC 18310 2004 (CP CS -30.000,00) | | | | | |
| DMC 94638 2004 (CS -20.000,00) | | | | | |
| L.ASS. 278 2004 (CP CS -25.000,00) | | | | | |

| SPESA - CONSUNTIVO PER CAPITOLI | | | | | |
|---------------------------------|--|--|--------------|--------------|--------------|
| 2004 | MINISTERO DELL'ECONOMIA E DELLE FINANZE | | 3 - TESORO | | |
| UNITA' PREVISIONALE/CAPITOLO | | RESIDUI | COMPETENZA | CASSA | |
| NUMERO | DENOMINAZIONE | | | | |
| 1413 | SPESE PER L'ORGANIZZAZIONE, IL FUNZIONAMENTO E LO SVOLGIMENTO DI INDAGINI, RILEVAZIONI, CONSULENZE PER STUDIO ED ANALISI SU TEMATICHE INERENTI L'ATTIVITA' DEL DIPARTIMENTO. ACQUISTO DI MATERIALE, PUBBLICAZIONI E DOCUMENTAZIONE, ANCHE TELEMATICA, PER LA BIBLIOTECA. (02.02.10) | INIZ. | 6.130,10 | 110.160,00 | 110.160,00 |
| | | VARIAZ. | | 9.836,92 | 30.486,92 |
| | | P. DEF. | 6.130,10 | 119.996,92 | 140.646,92 |
| | | PAGATO | 650,00 | 119.978,62 | 120.628,62 |
| | | RIM. PG. | 2.972,22 | | |
| | | TOTALE | 3.622,22 | 119.978,62 | 120.628,62 |
| | | * L'IMPORTO EC/MSP DI RESIDUI E' PERENTE AGLI EFFETTI AMMIN. | EC/MSP | 2.507,88 | 18,30 |
| | RS31/12 | 2.972,22 | | | |
| 1414 | SPESE PER L'ABBONAMENTO AI SERVIZI DI BANCHE DATI E AD AGENZIE DI INFORMAZIONE DISTRIBUITE ANCHE IN VIA TELEMATICA (02.01.02) | INIZ. | 1.237.049,11 | 2.000.000,00 | 2.000.000,00 |
| | | VARIAZ. | | -402.517,88 | -978.892,15 |
| | | P. DEF. | 1.237.049,11 | 1.597.482,12 | 1.021.107,85 |
| | | PAGATO | 891.458,20 | 44.366,86 | 935.825,06 |
| | | RIM. PG. | 341.752,85 | 1.553.115,26 | |
| | | TOTALE | 1.233.211,05 | 1.597.482,12 | 935.825,06 |
| | | EC/MSP | 3.838,06 | | 85.282,79 |
| | RS31/12 | 1.894.868,11 | | | |
| 1415 | MANUTENZIONE, RIPARAZIONE ED ADATTAMENTO DEI LOCALI E DEI RELATIVI IMPIANTI (02.02.02) | INIZ. | 322.763,46 | 85.860,00 | 85.860,00 |
| | | VARIAZ. | | 625.965,48 | 626.304,43 |
| | | P. DEF. | 322.763,46 | 711.825,48 | 712.164,43 |
| | | PAGATO | 322.763,46 | 235.047,92 | 557.811,38 |
| | | RIM. PG. | | 322.602,04 | |
| | | TOTALE | 322.763,46 | 557.649,96 | 557.811,38 |
| | | EC/MSP | | 154.175,52 | 154.353,05 |
| | RS31/12 | 322.602,04 | | | |
| 1416 | SPESE CASUALI (02.01.01) | INIZ. | | 52,00 | 52,00 |
| | | VARIAZ. | | -52,00 | -52,00 |
| | | P. DEF. | | | |
| | | PAGATO | | | |
| | | RIM. PG. | | | |
| | | TOTALE | | | |
| | | EC/MSP | | | |
| | RS31/12 | | | | |

VARIAZIONI:

CAPITOLO 1413: DMT 84340 2004 (CP -40.163,08 CS -39.513,08)
DMC 18310 2004 (CP CS 30.000,00)
DMC 94638 2004 (CS 20.000,00)
DMC 107092 2004 (CP CS 20.000,00)

CAPITOLO 1414: DMT 84340 2004 (CP -609.817,88 CS -1.186.192,15)
DMT 136894 2004 (CS 207.300,00)
DMC 131479 2004 (CP 207.300,00)

CAPITOLO 1415: DMT 25150 2004 (CS 149.772,00)
DMT 37267 2004 (CP CS 261.000,00)
DMT 41804 2004 (CS 33.646,00)
DMT 51723 2004 (CS 139.345,00)
DMT 84340 2004 (CP -18.174,52 CS -17.835,57)
DMC 57985 2004 (CP CS 250.000,00)
DMC 107092 2004 (CP CS -20.000,00)
L.ASS. 278 2004 (CP 153.140,00 CS -169.623,00)

CAPITOLO 1416: DMT 84340 2004 (CP CS -52,00)

| SPESA - CONSUNTIVO PER CAPITOLI | | | | | | |
|---|---|--|--|---|--|--|
| 2004 | MINISTERO DELL'ECONOMIA E DELLE FINANZE | | | 3 - TESORO | | |
| UNITA' PREVISIONALE/CAPITOLO | | | RESIDUI | COMPETENZA | CASSA | |
| NUMERO | DENOMINAZIONE | | | | | |
| 1417 | SPESE PER LITI, ARBITRAGGI, RISARCIMENTI ED ACCESSORI, RIMBORSO DELLE SPESE DI PATROCINIO LEGALE (12.02.03) (SPESE OBBLIGATORIE) | INIZ. VARIAZ. P. DEF. PAGATO RIM. PG. TOTALE EC/MSP RS31/12 | 70.005.659,58 70.005.659,58 5.659,58 70.000.000,00 70.005.659,58 70.004.527,74 | 7.000.000,00 71.500.000,00 78.500.000,00 78.484.840,14 4.527,74 78.489.367,88 10.632,12 | 7.000.000,00 71.500.000,00 78.500.000,00 78.490.499,72 78.490.499,72 9.500,28 | |
| 1418 | SPESE PER IL TRASPORTO E LA DISTRIBUZIONE DELLE MONETE IN EURO E PER IL RITIRO DELLE MONETE IN LIRE CON LE RELATIVE SPESE ACCESSORIE IVI COMPRESSE QUELLE PER LE CONSULENZE DEGLI ESPERTI. (02.02.14) (SPESE OBBLIGATORIE) | INIZ. VARIAZ. P. DEF. PAGATO RIM. PG. TOTALE EC/MSP RS31/12 | 20.715.054,34 20.715.054,34 10.546.774,17 712.890,58 11.259.664,75 9.455.389,59 1.175.537,89 | 1.500.000,00 400.000,00 1.900.000,00 1.037.352,69 462.647,31 1.500.000,00 400.000,00 | 1.500.000,00 10.400.000,00 11.900.000,00 11.584.126,86 11.584.126,86 315.873,14 | |
| * | DELL'IMPORTO EC/MSP DI RESIDUI SONO PERENTI AGLI EFFETTI AMMIN. E. 9238000 | TOTALE EC/MSP RS31/12 | 11.259.664,75 9.455.389,59 1.175.537,89 | 1.500.000,00 400.000,00 | 11.584.126,86 315.873,14 | |
| 1419 | SPESE PER IL PAGAMENTO DI TRADUTTORI PRIVATI GIURATI, NONCHE' PER CONTRATTI DI CONSULENZA CON ESPERTI (02.02.10) | INIZ. VARIAZ. P. DEF. PAGATO RIM. PG. TOTALE EC/MSP RS31/12 | | 286,00 -286,00 | 286,00 -286,00 | |
| 1420 | SPESE PER L'ORGANIZZAZIONE DI EVENTI NAZIONALI ED INTERNAZIONALI, PER ATTIVITA' DI COMUNICAZIONE E PER INIZIATIVE IN MATERIA DI RELAZIONI PUBBLICHE ED UMANE, PER IL MIGLIORAMENTO DELLE STRUTTURE OPERATIVE E DEI METODI DI LAVORO, PER BORSE DI STUDIO, PROGETTI DI RICERCA E STAGE, NONCHE' PER STUDI ED ANALISI DELLA QUALITA' DEI PROCESSI E DELL'ORGANIZZAZIONE, CONSEGUENTI AZIONI INNOVATIVE E PUBBLICAZIONI. (02.02.10) | INIZ. VARIAZ. P. DEF. PAGATO RIM. PG. TOTALE EC/MSP RS31/12 | 3.660.454,67 3.660.454,67 3.632.404,11 19.401,09 3.651.805,20 8.649,47 211.217,70 | 8.100.000,00 -2.977.322,00 5.122.678,00 706.883,96 191.816,61 898.700,57 4.223.977,43 | 8.100.000,00 -2.168.622,00 5.931.378,00 4.339.288,07 4.339.288,07 1.592.089,93 | |
| VARIAZIONI: | | | | | | |
| CAPITOLO 1417: DMT 55044 2004 (CP CS 63.000.000,00) | | | | | | |
| DMT 60988 2004 (CP CS 6.500.000,00) | | | | | | |
| DMT 108926 2004 (CP CS 2.000.000,00) | | | | | | |
| CAPITOLO 1418: DMT 51723 2004 (CS 10.000.000,00) | | | | | | |
| DMT 108926 2004 (CP CS 400.000,00) | | | | | | |
| CAPITOLO 1419: DMT 84340 2004 (CP CS -286,00) | | | | | | |
| CAPITOLO 1420: DMT 112281 2004 (CP CS 31.378,00) | | | | | | |
| DMC 24152 2004 (CP CS -650.000,00) | | | | | | |
| DMC 57985 2004 (CP CS -750.000,00) | | | | | | |
| DMC 70245 2004 (CP CS -500.000,00) | | | | | | |
| DMC 90169 2004 (CP CS -300.000,00) | | | | | | |
| DMC 131479 2004 (CP -808.700,00) | | | | | | |

| SPESA - CONSUNTIVO PER CAPITOLI | | | | | |
|---------------------------------|---|----------|------------|--------------|--------------|
| 2004 | MINISTERO DELL'ECONOMIA E DELLE FINANZE | | 3 - TESORO | | |
| UNITA' PREVISIONALE/CAPITOLO | | RESIDUI | COMPETENZA | CASSA | |
| NUMERO | DENOMINAZIONE | | | | |
| 1421 | SPESE PER IL FUNZIONAMENTO DI UN CONSIGLIO DI ESPERTI PER LE ANALISI E LE PREVISIONI FINANZIARIE E DI PUBBLICO INDEBITAMENTO, NONCHE' PER CONTRATTI DI CONSULENZA CON ESPERTI. (02.02.08) | INIZ. | 419.043,46 | 1.903.500,00 | 1.903.500,00 |
| | | VARIAZ. | | 631.489,00 | 631.489,00 |
| | | P. DEF. | 419.043,46 | 2.534.989,00 | 2.534.989,00 |
| | | PAGATO | 379.211,78 | 1.665.531,14 | 2.044.742,92 |
| | | RIM. PG. | 26.430,77 | 786.760,51 | |
| | | TOTALE | 405.642,55 | 2.452.291,65 | 2.044.742,92 |
| | | EC/MSP | 13.400,91 | 82.697,35 | 490.246,08 |
| | | RS31/12 | 813.191,28 | | |
| 1423 | MANUTENZIONE, NOLEGGIO ED ESERCIZIO DI MEZZI DI TRASPORTO (02.02.01) | INIZ. | 86.792,66 | 34.020,00 | 34.020,00 |
| | | VARIAZ. | | 65.635,38 | 79.798,71 |
| | | P. DEF. | 86.792,66 | 99.655,38 | 113.818,71 |
| | | PAGATO | 15.584,45 | 59.728,64 | 75.313,09 |
| | | RIM. PG. | 40.141,97 | 39.923,81 | |
| | | TOTALE | 55.726,42 | 99.652,45 | 75.313,09 |
| | | EC/MSP | 31.066,24 | 2,93 | 38.505,62 |
| | | RS31/12 | 80.065,78 | | |
| 1424 | SPESE PER ACQUISTO DI CANCELLERIA, DI STAMPATI SPECIALI E QUANTO ALTRO POSSA OCCORRERE PER IL FUNZIONAMENTO DEGLI UFFICI - NOLEGGIO E TRASPORTO MOBILI, MACCHINE E IMPIANTI (02.01.01) | INIZ. | 179.174,95 | 923.400,00 | 923.400,00 |
| | | VARIAZ. | | 538.978,00 | 627.173,19 |
| | | P. DEF. | 179.174,95 | 1.462.378,00 | 1.550.573,19 |
| | | PAGATO | 179.142,67 | 923.590,33 | 1.102.733,00 |
| | | RIM. PG. | 32,23 | 141.277,88 | |
| | | TOTALE | 179.174,90 | 1.064.868,21 | 1.102.733,00 |
| | | EC/MSP | 0,05 | 397.509,79 | 447.840,19 |
| | | RS31/12 | 141.310,11 | | |
| 1425 | SPESE PER IL PAGAMENTO DEI CANONI ACQUA, LUCE, ENERGIA ELETTRICA, GAS E TELEFONI, CONVERSAZIONI TELEFONICHE NONCHE' PER LA PULIZIA, IL RISCALDAMENTO ED IL CONDIZIONAMENTO D'ARIA DEI LOCALI. (02.02.03) | INIZ. | 348.828,87 | 526.500,00 | 526.500,00 |
| | | VARIAZ. | | 365.682,68 | 381.179,72 |
| | | P. DEF. | 348.828,87 | 892.182,68 | 907.679,72 |
| | | PAGATO | 335.615,91 | 48.563,81 | 384.179,72 |
| | | RIM. PG. | 13.212,96 | 376.070,91 | |
| | | TOTALE | 348.828,87 | 424.634,72 | 384.179,72 |
| | | EC/MSP | | 467.547,96 | 523.500,00 |
| | | RS31/12 | 389.283,87 | | |

VARIAZIONI:

CAPITOLO 1421: DMT 87641 2004 (CP CS 11.489,00)
DMC 24152 2004 (CP CS 620.000,00)

CAPITOLO 1423: DMT 37267 2004 (CP CS 68.000,00)
DMT 84340 2004 (CP -2.364,62 CS -91.547,98)
DMT 108929 2004 (CS 62.000,00)
DMC 24483 2004 (CS 41.346,69)

CAPITOLO 1424: DMT 84340 2004 (CS -455.399,81)
DMT 89253 2004 (CS 73.595,00)
DMT 93738 2004 (CP CS 38.978,00)
DMT 128081 2004 (CS 470.000,00)
DMC 57985 2004 (CP CS 500.000,00)

CAPITOLO 1425: DMT 57386 2004 (CS 330.649,00)
DMT 84340 2004 (CP -157.817,32 CS -472.969,28)
DMT 123459 2004 (CP CS 250.000,00)
L.ASS. 278 2004 (CP CS 273.500,00)

| SPESA - CONSUNTIVO PER CAPITOLI | | | | | |
|---------------------------------|--|----------|------------|------------|------------|
| 2004 | MINISTERO DELL'ECONOMIA E DELLE FINANZE | | 3 - TESORO | | |
| UNITA' PREVISIONALE/CAPITOLO | | RESIDUI | COMPETENZA | CASSA | |
| NUMERO | DENOMINAZIONE | | | | |
| 1426 | SPESE DI QUALSIASI NATURA PER LA REDAZIONE DELLA "RELAZIONE GENERALE SULLA SITUAZIONE ECONOMICA DEL PAESE" E DELLA "RELAZIONE PREVISIONALE E PROGRAMMATICA" E DI ALTRI DOCUMENTI DI POLITICA ECONOMICA (02.01.01) | INIZ. | 51.600,00 | 208.000,00 | 208.000,00 |
| | | VARIAZ. | | | |
| | | P. DEF. | 51.600,00 | 208.000,00 | 208.000,00 |
| | | PAGATO | 51.600,00 | 51.600,00 | 103.200,00 |
| | | RIM. PG. | | | |
| | | TOTALE | 51.600,00 | 51.600,00 | 103.200,00 |
| | | EC/MSP | | 156.400,00 | 104.800,00 |
| | | RS31/12 | | | |
| 1427 | COMPENSI PER SPECIALI INCARICHI AD ESPERTI ESTRANEI ALL'AMMINISTRAZIONE DELLO STATO E A DOCENTI UNIVERSITARI DELLA PROGRAMMAZIONE ECONOMICA (02.02.09) | INIZ. | 81.614,29 | 208.199,00 | 208.199,00 |
| | | VARIAZ. | | | |
| | | P. DEF. | 81.614,29 | 208.199,00 | 208.199,00 |
| | | PAGATO | 81.614,29 | 105.017,02 | 186.631,31 |
| | | RIM. PG. | | 32.645,82 | |
| | | TOTALE | 81.614,29 | 137.662,84 | 186.631,31 |
| | | EC/MSP | | 70.536,16 | 21.567,69 |
| | | RS31/12 | 32.645,82 | | |
| 1428 | SPESE PER IL FUNZIONAMENTO - COMPRESI I GETTONI DI PRESENZA, I COMPENSI AI COMPONENTI E LE INDENNITA' DI MISSIONE ED IL RIMBORSO SPESE DI TRASPORTO AI MEMBRI ESTRANEI ALL'AMMINISTRAZIONE DEL TESORO - DI CONSIGLI, COMITATI E COMMISSIONI. (02.02.08) | INIZ. | 6.192,10 | 30.780,00 | 30.780,00 |
| | | VARIAZ. | | 337,68 | 5.649,96 |
| | | P. DEF. | 6.192,10 | 31.117,68 | 36.429,96 |
| | | PAGATO | 5.312,28 | 26.718,95 | 32.031,23 |
| | | RIM. PG. | 685,94 | 4.398,73 | |
| | | TOTALE | 5.998,22 | 31.117,68 | 32.031,23 |
| | | EC/MSP | 193,88 | | 4.398,73 |
| | | RS31/12 | 5.084,67 | | |
| 1429 | SPESE DI COPIA, STAMPA, CARTA BOLLATA, REGISTRAZIONE E VARIE, INERENTI AI CONTRATTI STIPULATI DALL'AMMINISTRAZIONE (02.01.01) (SPESE OBBLIGATORIE) | INIZ. | 1.319,35 | 2.500,00 | 2.500,00 |
| | | VARIAZ. | | | |
| | | P. DEF. | 1.319,35 | 2.500,00 | 2.500,00 |
| | | PAGATO | | 61,98 | 61,98 |
| | | RIM. PG. | 1.319,35 | | |
| | | TOTALE | 1.319,35 | 61,98 | 61,98 |
| | | EC/MSP | | 2.438,02 | 2.438,02 |
| | | RS31/12 | 1.319,35 | | |

VARIAZIONI:
 CAPITOLO 1428: DMT 84340 2004 (CP -29.662,32 CS -24.350,04)
 DMC 24152 2004 (CP CS 30.000,00)

| SPESA - CONSUNTIVO PER CAPITOLI | | | | | |
|--|--|--|---|---|--|
| 2004 | | MINISTERO DELL'ECONOMIA E DELLE FINANZE | | 3 - TESORO | |
| UNITA' PREVISIONALE/CAPITOLO | | | RESIDUI | COMPETENZA | CASSA |
| NUMERO | DENOMINAZIONE | | | | |
| 1430 | SPESE INERENTI ALLA FORNITURA DELLE UNIFORMI AL PERSONALE AUSILIARIO, NONCHE' CAMICI PER IL PERSONALE DELLA CARRIERA DIRETTIVA, DI CONCETTO ED ESECUTIVA, ADDETTO AI CENTRI ELETTRONICI, ELIOFOTOLITOGRAFICI E MECCANOGRAFICI, A TIPOGRAFIE, CARTIERE ED OFFICINE CARTE VALORI (01.02.03) | INIZ. VARIAZ. P. DEF. PAGATO RIM. PG. TOTALE EC/MSP RS31/12 | | 51.646,00 51.646,00 20.655,40 16.548,60 37.204,00 14.442,00 | 51.646,00 51.646,00 20.655,40 20.655,40 20.655,40 30.990,60 |
| 1431 | SPESE POSTALI E TELEGRAFICHE PER L'AMMINISTRAZIONE CENTRALE E PROVINCIALE (02.02.04) | INIZ. VARIAZ. P. DEF. PAGATO RIM. PG. TOTALE EC/MSP RS31/12 | 26.010,48 -40.940,00 26.010,48 26.010,48 6.040,02 26.010,48 6.040,02 | 93.960,00 -40.940,00 53.020,00 46.979,98 6.040,02 53.020,00 | 93.960,00 11.080,48 105.040,48 72.990,46 72.990,46 72.990,46 32.050,02 |
| 1433 | SPESE PER CONTRATTI DI CONSULENZA E PER CONTRATTI A TEMPO DETERMINATO IN MATERIA GIURIDICA, BANCARIA, MERCATI FINANZIARI E FONDAZIONI ED ALTRE SPESE LEGALI (02.02.09) | INIZ. VARIAZ. P. DEF. PAGATO RIM. PG. TOTALE EC/MSP RS31/12 | 160.713,86 160.713,86 100.036,24 2.177,62 102.213,86 58.500,00 191.493,62 | 469.976,00 469.976,00 63.442,00 189.316,00 252.758,00 217.218,00 | 469.976,00 469.976,00 163.478,24 163.478,24 163.478,24 306.497,76 |
| 1434 | SPESE PER L'ATTIVITA' DI REGOLAMENTAZIONE E VIGILANZA DEL SISTEMA BANCARIO E FINANZIARIO INCLUSO L'ACQUISTO DI PUBBLICAZIONI DI SETTORE. (02.02.14) | INIZ. VARIAZ. P. DEF. PAGATO RIM. PG. TOTALE EC/MSP RS31/12 | 113,99 -5.500,40 113,99 113,99 113,99 113,99 | 12.555,00 -5.500,40 7.054,60 7.054,60 7.054,60 | 12.555,00 -5.386,41 7.168,59 7.168,59 7.168,59 |
| VARIAZIONI: CAPITOLO 1431: DMT 84340 2004 (CP -46.980,00 CS -38.912,9) DMT 89253 2004 (CS 26.010,00) DMC 90979 2004 (CS 17.943,38) L.ASS. 278 2004 (CP CS 6.040,00) CAPITOLO 1434: DMT 84340 2004 (CP -5.500,4 CS -5.386,41) | | | | | |

| SPESA - CONSUNTIVO PER CAPITOLI | | | | | |
|---------------------------------|--|-------------------|---------------------------|--------------|--------------|
| 2004 | MINISTERO DELL'ECONOMIA E DELLE FINANZE | | 3 - TESORO | | |
| UNITA' PREVISIONALE/CAPITOLO | | RESIDUI | COMPETENZA | CASSA | |
| NUMERO | DENOMINAZIONE | | | | |
| 1435 | SPESE PER STUDI, DOCUMENTAZIONE E PARTECIPAZIONE A MOSTRE D'INTERESSE NUMISMATICO INTERNO ED ESTERO (02.02.10) | INIZ. | | 13.770,00 | 13.770,00 |
| | | VARIAZ. | | -13.770,00 | -13.770,00 |
| | | P. DEF. | | | |
| | | PAGATO | | | |
| | | RIM. PG. | | | |
| | | TOTALE | | | |
| | | EC/MSP RS31/12 | | | |
| 1436 | SPESE PER L'ASSISTENZA AI PAESI CANDIDATI ALL'ADESIONE ALL'UNIONE EUROPEA (02.02.10) | INIZ. | 1.037.154,34 | 456.019,00 | 456.019,00 |
| | | VARIAZ. | | -133.524,77 | 443.878,56 |
| | | P. DEF. | 1.037.154,34 | 322.494,23 | 899.897,56 |
| | | PAGATO | 519.977,26 | 178.147,48 | 698.124,74 |
| | | RIM. PG. | 47.165,59 | 143.775,41 | |
| | | TOTALE | 567.142,85 | 321.922,89 | 698.124,74 |
| | | EC/MSP RS31/12 | 470.011,49 190.941,00 | 571,34 | 201.772,82 |
| 1437 | SPESE PER LA REALIZZAZIONE DI PROGETTI COMUNITARI A CARATTERE PREVALENTEMENTE ECONOMICO-STATISTICO E PER L'ANTIRICICLAGGIO (02.02.10) | INIZ. | 307.645,00 | 307.645,00 | 307.645,00 |
| | | VARIAZ. | | 253.636,00 | 746.089,00 |
| | | P. DEF. | 307.645,00 | 561.281,00 | 1.053.734,00 |
| | | PAGATO | 223.733,45 | 219.245,49 | 442.978,94 |
| | | RIM. PG. | 83.911,55 | 311.731,30 | |
| | | TOTALE | 307.645,00 | 530.976,79 | 442.978,94 |
| | | EC/MSP RS31/12 | | 30.304,21 | 610.755,06 |
| 1460 | Informativa di servizio SPESE PER LA GESTIONE ED IL FUNZIONAMENTO DEL SISTEMA INFORMATIVO (02.02.01) | INIZ. | 850.150,83 | 2.500.000,00 | 2.500.000,00 |
| | | VARIAZ. | | -80.740,02 | -405.322,00 |
| | | P. DEF. | 850.150,83 | 2.419.259,98 | 2.094.678,00 |
| | | PAGATO | 692.017,24 | 1.119.369,93 | 1.811.387,17 |
| | | RIM. PG. | 143.223,00 | 1.299.890,05 | |
| | | TOTALE | 835.240,24 | 2.419.259,98 | 1.811.387,17 |
| | | EC/MSP RS31/12 | 14.910,59 1.443.113,05 | | 283.290,83 |

VARIAZIONI:
 CAPITOLO 1435: DMT 84340 2004 (CP CS -13.770,00)
 CAPITOLO 1436: DMT 14087 2004 (CP CS 130.506,00)
 DMT 84340 2004 (CP -440.105,77 CS -274.589,44)
 DMT 89113 2004 (CP CS 142.786,00)
 DMT 89253 2004 (CS 411.887,00)
 DMT 102446 2004 (CP CS 33.289,00)
 CAPITOLO 1437: DMT 5399 2004 (CP CS 64.738,00)
 DMT 11515 2004 (CP CS 120.070,00)
 DMT 84340 2004 (CP -492.453,00)
 DMT 89113 2004 (CP CS 561.281,00)
 CAPITOLO 1460: DMT 84340 2004 (CP -682.140,02 CS -1.006.722,00)
 DMT 136894 2004 (CS 601.400,00)
 DMC 131479 2004 (CP 601.400,00)

| SPESA - CONSUNTIVO PER CAPITOLI | | | | | |
|---------------------------------|--|--|----------|----------------|----------------|
| 2004 | MINISTERO DELL'ECONOMIA E DELLE FINANZE | | | 3 - TESORO | |
| UNITA' PREVISIONALE/CAPITOLO | | | RESIDUI | COMPETENZA | CASSA |
| NUMERO | DENOMINAZIONE | | | | |
| | 3.1.2 - INTERVENTI | | | | |
| 3.1.2.2 | Calamita' naturali e danni bellici | | | | |
| 1476 | CONCORSO DELLO STATO NEL PAGAMENTO DEGLI INTERESSI DOVUTI AD ISTITUTI ED AZIENDE DI CREDITO SULLE ANTICIPAZIONI CONCESSE ALLE IMPRESE DANNEGGIATE O DISTRUTTE IN SEGUITO A PUBBLICHE CALAMITA' E CONTRIBUTO STATALE A FAVORE DELLE STESSE IMPRESE CHE INTENDANO PROVVEDERE CON MEZZI PROPRI ALLA RICOSTITUZIONE DELLE NORMALI SCORTE DI ESERCIZIO. | | INIZ. | 505.385,45 | 642.022,00 |
| | | | VARIAZ. | | -93.387,00 |
| | | | P. DEF. | 505.385,45 | 548.635,00 |
| | | | PAGATO | 101.147,34 | 101.147,34 |
| | | | RIM. PG. | 399.218,57 | |
| | | | TOTALE | 500.365,91 | 101.147,34 |
| | (06.01.03) | | | | |
| * | DELL'IMPORTO EC/MSP DI RESIDUI SONO PERENTI AGLI EFFETTI AMMIN. E. 5019.47 | | EC/MSP | 5.019,54 | 447.487,66 |
| | | | RS31/12 | 399.218,57 | |
| 3.1.2.3 | Monete metalliche | | | | |
| 1490 | SPESE PER LA MONETAZIONE METALLICA, LO STOCCAGGIO DELLE MONETE E RELATIVE SPESE ACCESSORIE | | INIZ. | 119.548.512,79 | 50.000.000,00 |
| | | | VARIAZ. | | -41.000.000,00 |
| | | | P. DEF. | 119.548.512,79 | 19.000.000,00 |
| | | | PAGATO | 42.858.850,80 | 43.749.578,40 |
| | | | RIM. PG. | | 7.305.086,40 |
| | | | TOTALE | 42.858.850,80 | 43.749.578,40 |
| * | DELL'IMPORTO EC/MSP DI RESIDUI SONO PERENTI AGLI EFFETTI AMMIN. E. 38858774.98 | | EC/MSP | 76.689.661,99 | 25.250.421,60 |
| | | | RS31/12 | 7.305.086,40 | |
| 1491 | RIMBORSO DELLE MONETE METALLICHE PRESENTATE AL CAMBIO PER IL RITIRO DALLA CIRCOLAZIONE. | | INIZ. | 24.108.750,33 | 10.000.000,00 |
| | | | VARIAZ. | | -2.818.132,00 |
| | | | P. DEF. | 24.108.750,33 | 31.290.618,00 |
| | | | PAGATO | 24.108.750,00 | 31.290.618,00 |
| | | | RIM. PG. | 0,33 | |
| | | | TOTALE | 24.108.750,33 | 31.290.618,00 |
| | | | EC/MSP | | |
| | | | RS31/12 | 0,33 | |

| | | | | | |
|----------------|--------|--------|------|--------|-----------------|
| VARIAZIONI: | | | | | |
| CAPITOLO 1476: | DMT | 40713 | 2004 | (CP CS | 156.613,00) |
| | L.ASS. | 278 | 2004 | (CS | -250.000,00) |
| CAPITOLO 1490: | DMT | 89253 | 2004 | (CS | 20.000.000,00) |
| | DMT | 108929 | 2004 | (CS | 40.000.000,00) |
| | L.ASS. | 278 | 2004 | (CP CS | -41.000.000,00) |
| CAPITOLO 1491: | DMT | 51723 | 2004 | (CS | 24.108.750,00) |
| | DMT | 84340 | 2004 | (CP CS | -2.818.132,00) |

| SPESA - CONSUNTIVO PER CAPITOLI | | | | | |
|--|--|--|----------------------------------|--|--|
| 2004 | | MINISTERO DELL'ECONOMIA E DELLE FINANZE | | 3 - TESORO | |
| UNITA' PREVISIONALE/CAPITOLO | | | RESIDUI | COMPETENZA | CASSA |
| NUMERO | DENOMINAZIONE | | | | |
| 3.1.2.4 | Poste italiane | | | | |
| 1495 | SOMME DA CORRISPONDERE ALLA BANCA D'ITALIA PER I SERVIZI RESI PER LE PROCEDURE DI ACCERTAMENTO PER TARGHE E VERIFICHE METRICHE E PER LA CEREALICOLTURA. (06.01.02) | INIZ. VARIAZ. P. DEF. PAGATO RIM. PG. TOTALE EC/MSP RS31/12 | | 413.165,00 -413.165,00 | 413.165,00 -413.165,00 |
| 1496 | RIMBORSO ALLE POSTE ITALIANE S.P.A DEI MAGGIORI ONERI SOSTENUTI PER LE AGEVOLAZIONI TARIFFARIE CONCESSE IN RELAZIONE ALLO SVOLGIMENTO DELLE CONSULTAZIONI ELETTORALI (06.01.02) | INIZ. VARIAZ. P. DEF. PAGATO RIM. PG. TOTALE EC/MSP RS31/12 | 3.931.431,01 3.931.431,01 | 15.493.707,00 19.000.000,00 34.493.707,00 34.493.707,00 | 15.493.707,00 19.000.000,00 34.493.707,00 34.493.707,00 |
| * | L'IMPORTO EC/MSP DI RESIDUI E' PERENTE AGLI EFFETTI AMMIN. | TOTALE EC/MSP RS31/12 | 3.931.431,01 | 34.493.707,00 | 34.493.707,00 |
| 1497 | CONTRIBUTO STRAORDINARIO ALLE POSTE ITALIANE S.P.A. PER LA REINTEGRAZIONE DEL DEBITO ALLA DATA DEL 31.12.84, DEL FONDO PER IL TRATTAMENTO DI QUIESCENZA AL PERSONALE DEGLI UFFICI LOCALI, AI TITOLARI DI AGENZIA, AI RICEVITORI E PORTALETTERE (06.01.02) | INIZ. VARIAZ. P. DEF. PAGATO RIM. PG. TOTALE EC/MSP RS31/12 | | 11.498.913,00 11.498.913,00 11.498.913,00 | 11.498.913,00 11.498.913,00 11.498.913,00 |
| 1500 | SOMMA DA CORRISPONDERE ALLE POSTE ITALIANE S.P.A. A TITOLO DI RIMBORSO DELLE AGEVOLAZIONI TARIFFARIE PREVISTE DALLA LEGGE 5 AGOSTO 1981, N. 416, E SUCCESSIVE MODIFICAZIONI, PER LE IMPRESE EDITRICI. (06.01.02) | INIZ. VARIAZ. P. DEF. PAGATO RIM. PG. TOTALE EC/MSP RS31/12 | 7.056,50 7.056,50 | 6.690,00 6.690,00 | 6.690,00 6.690,00 |
| * | L'IMPORTO EC/MSP DI RESIDUI E' PERENTE AGLI EFFETTI AMMIN. | TOTALE EC/MSP RS31/12 | 6.690,00 366,50 | | 6.690,00 |
| VARIAZIONI: CAPITOLO 1495: L.ASS. 278 2004 (CP CS -413.165,00) CAPITOLO 1496: DMT 26108 2004 (CP CS 19.000.000,00) CAPITOLO 1500: DMT 41804 2004 (CS 6.690,00) | | | | | |

| SPESA - CONSUNTIVO PER CAPITOLI | | | | | | |
|--|---|---------|------------|----------------|----------------|----------------|
| 2004 | MINISTERO DELL'ECONOMIA E DELLE FINANZE | | 3 - TESORO | | | |
| UNITA' PREVISIONALE/CAPITOLO | | RESIDUI | COMPETENZA | CASSA | | |
| NUMERO | DENOMINAZIONE | | | | | |
| 1501 | SOMME DA CORRISPONDERE ALLE CONCESSIONARIE DEI SERVIZI DI TELECOMUNICAZIONI A TITOLO DI RIMBORSO DELLE AGEVOLAZIONI TARIFFARIE PER LE IMPRESE EDITRICI IVI COMPRESSE LE SOMME AFFERENTI AGLI ANNI PREGRESSI | | INIZ. | 60.700.735,30 | 32.020.328,00 | 32.020.328,00 |
| | | | VARIAZ. | | 14.892.424,00 | 24.685.648,00 |
| | | | P. DEF. | 60.700.735,30 | 46.912.752,00 | 56.705.976,00 |
| | (06.01.02) | | PAGATO | 19.421.301,78 | 12.892.420,91 | 32.313.722,69 |
| * | L'IMPORTO EC/MSP DI RESIDUI E' PERENTE AGLI EFFETTI AMMIN. | | RIM. PG. | 35.615.456,39 | 34.020.328,00 | |
| | | | TOTALE | 55.036.758,17 | 46.912.748,91 | 32.313.722,69 |
| | | | EC/MSP | 5.663.977,13 | 3,09 | 24.392.253,31 |
| | | | RS31/12 | 69.635.784,39 | | |
| 1502 | SOMMA DA EROGARE ALLE POSTE ITALIANE S.P.A. PER LO SVOLGIMENTO DI OBBLIGHI DI SERVIZIO UNIVERSALE NEL SETTORE DEI RECAPITI POSTALI IVI COMPRESI GLI IMPORTI AFFERENTI AGLI ANNI PREGRESSI | | INIZ. | 222.076.000,00 | | |
| | | | VARIAZ. | | 326.529.000,00 | 548.605.000,00 |
| | | | P. DEF. | 222.076.000,00 | 326.529.000,00 | 548.605.000,00 |
| | (06.01.04) | | PAGATO | 222.076.000,00 | 326.529.000,00 | 548.605.000,00 |
| | (NUOVA ISTITUZIONE) | | RIM. PG. | | | |
| | | | TOTALE | 222.076.000,00 | 326.529.000,00 | 548.605.000,00 |
| | | | EC/MSP | | | |
| | | | RS31/12 | | | |
| 1504 | RIMBORSO ALLE POSTE ITALIANE S.P.A. DEGLI ONERI DERIVANTI DAI PRELEVAMENTI IN TEMPO REALE PER ASSEGNI EMESSI DALLE TESORERIE PROVINCIALI DELLO STATO | | INIZ. | 20.658.276,00 | 10.329.138,00 | 10.329.138,00 |
| | | | VARIAZ. | | 7.682.933,00 | 7.682.933,00 |
| | | | P. DEF. | 20.658.276,00 | 18.012.071,00 | 18.012.071,00 |
| | (06.01.04) | | PAGATO | 5.000.138,00 | 13.011.931,32 | 18.012.069,32 |
| * | L'IMPORTO EC/MSP DI RESIDUI E' PERENTE AGLI EFFETTI AMMIN. | | RIM. PG. | 12.644.325,66 | | |
| | | | TOTALE | 17.644.463,66 | 13.011.931,32 | 18.012.069,32 |
| | | | EC/MSP | 3.013.812,34 | 5.000.139,68 | 1,68 |
| | | | RS31/12 | 12.644.325,66 | | |
| 3.1.2.5 | Monopoli | | | | | |
| 1513 | SOMME DA CORRISPONDERE AL PERSONALE DELL' AMMINISTRAZIONE DEI MONOPOLI DI STATO IN RELAZIONE AD ASSUNZIONI A TEMPO INDETERMINATO DA AUTORIZZARE IN DEROGA AL DIVIETO DI ASSUNZIONE | | INIZ. | | | |
| | | | VARIAZ. | | 331.056,00 | 331.056,00 |
| | | | P. DEF. | | 331.056,00 | 331.056,00 |
| | (06.02.00) | | PAGATO | | 331.056,00 | 331.056,00 |
| | (NUOVA ISTITUZIONE) | | RIM. PG. | | | |
| | | | TOTALE | | 331.056,00 | 331.056,00 |
| | | | EC/MSP | | | |
| | | | RS31/12 | | | |
| VARIAZIONI: | | | | | | |
| CAPITOLO 1501: DMT 22142 2004 (CP CS 4.026.758,00) | | | | | | |
| DMT 25150 2004 (CS 4.896.612,00) | | | | | | |
| DMT 34539 2004 (CP CS 6.106.167,00) | | | | | | |
| DMT 36654 2004 (CP CS 292.521,00) | | | | | | |
| DMT 41804 2004 (CS 4.896.612,00) | | | | | | |
| DMT 87641 2004 (CP CS 90.176,00) | | | | | | |
| DMT 93738 2004 (CP CS 1.031.012,00) | | | | | | |
| DMT 100991 2004 (CP CS 1.345.790,00) | | | | | | |
| L.ASS. 278 2004 (CP CS 2.000.000,00) | | | | | | |
| CAPITOLO 1502: DMT 26108 2004 (CP CS 222.076.000,00) | | | | | | |
| DMT 70534 2004 (CS 222.076.000,00) | | | | | | |
| DMT 84340 2004 (CP CS -75.000.000,00) | | | | | | |
| DMT 98459 2004 (CP CS 46.200.000,00) | | | | | | |
| DMC 114298 2004 (CP CS 5.329.000,00) | | | | | | |
| L.ASS. 278 2004 (CP CS 127.924.000,00) | | | | | | |
| CAPITOLO 1504: DMT 36654 2004 (CP CS 4.673.073,00) | | | | | | |
| DMT 68365 2004 (CP CS 8.338.860,00) | | | | | | |
| DMC 114298 2004 (CP CS -5.329.000,00) | | | | | | |

SEGUE

| SPESA - CONSUNTIVO PER CAPITOLI | | | |
|---|---|------------|-------|
| 2004 | MINISTERO DELL'ECONOMIA E DELLE FINANZE | 3 - TESORO | |
| UNITA' PREVISIONALE/CAPITOLO | RESIDUI | COMPETENZA | CASSA |
| NUMERO | DENOMINAZIONE | | |
| CONTINUA CAPITOLO 1513: DMT 28318 2004 (CP CS 331.056,00) | | | |

| SPESA - CONSUNTIVO PER CAPITOLI | | | | | |
|---|---|--|---------------|--|--|
| 2004 | | MINISTERO DELL'ECONOMIA E DELLE FINANZE | | 3 - TESORO | |
| UNITA' PREVISIONALE/CAPITOLO | | | RESIDUI | COMPETENZA | CASSA |
| NUMERO | DENOMINAZIONE | | | | |
| 1514 | RIMBORSO ALL'AMMINISTRAZIONE DEI MONOPOLI DI STATO DELLE SPESE SOSTENUTE PER LE ATTIVITA' DI INTERESSE GENERALE RELATIVE AL CONTROLLO DELLE IMPOSTE SUI TABACCHI LAVORATI, ALLA GESTIONE DEI REPERTI DI CONTRABBANDO ED ALLA SALVAGUARDIA DELL'ECOSISTEMA NELLE SALINE DISMESSE (06.01.04) | INIZ. VARIAZ. P. DEF. PAGATO RIM. PG. TOTALE EC/MSP RS31/12 | | 18.850.677,00 18.850.677,00 18.850.677,00 18.850.677,00 | 18.850.677,00 18.850.677,00 18.850.677,00 18.850.677,00 |
| 1516 | SOMMA DA CORRISPONDERE ALL'AMMINISTRAZIONE AUTONOMA DEI MONOPOLI DI STATO IN APPLICAZIONE DEL C.C.N.L. (06.01.02) (NUOVA ISTITUZIONE) | INIZ. VARIAZ. P. DEF. PAGATO RIM. PG. TOTALE EC/MSP RS31/12 | | 10.744.998,00 10.744.998,00 10.744.998,00 10.744.998,00 | 10.744.998,00 10.744.998,00 10.744.998,00 10.744.998,00 |
| 1517 | RIMBORSO ALL'AMMINISTRAZIONE AUTONOMA DEI MONOPOLI DI STATO DELLE SPESE CONNESSE ALL'ESPLETAMENTO DEI COMPITI IN MATERIA DI APPARECCHI DA INTRATTENIMENTO E DIVERTIMENTO (04.01.02) | INIZ. VARIAZ. P. DEF. PAGATO RIM. PG. TOTALE EC/MSP RS31/12 | | 10.000.000,00 10.000.000,00 10.000.000,00 10.000.000,00 | 10.000.000,00 10.000.000,00 10.000.000,00 10.000.000,00 |
| 1519 | SOMME DA CORRISPONDERE ALL'AMMINISTRAZIONE AUTONOMA DEI MONOPOLI DI STATO PER IL FUNZIONAMENTO DELLA COMMISSIONE PER LA TRASPARENZA DEI GIOCHI. (06.01.04) (NUOVA ISTITUZIONE) | INIZ. VARIAZ. P. DEF. PAGATO RIM. PG. TOTALE EC/MSP RS31/12 | 10.000.000,00 | 543.240,00 543.240,00 543.240,00 543.240,00 | 543.240,00 543.240,00 543.240,00 543.240,00 |
| VARIAZIONI: CAPITOLO 1516: DMT 115803 2004 (CP CS 10.744.998,00) CAPITOLO 1519: DMT 63206 2004 (CP CS 543.240,00) | | | | | |

| SPESA - CONSUNTIVO PER CAPITOLI | | | | | |
|--|--|----------|---------------|----------------|----------------|
| 2004 | MINISTERO DELL'ECONOMIA E DELLE FINANZE | | 3 - TESORO | | |
| UNITA' PREVISIONALE/CAPITOLO | | RESIDUI | COMPETENZA | CASSA | |
| NUMERO | DENOMINAZIONE | | | | |
| 3.1.2.6 | Ente Nazionale di Assistenza al Volo | | | | |
| 1890 | SOMMA DA EROGARE ALL'ENAV S.P.A. PER IL PAGAMENTO DEI SERVIZI RESO IN CONDIZIONI DI NON REMUNERAZIONE DIRETTA DEI COSTI IN APPLICAZIONE DEL CONTRATTO DI SERVIZIO | INIZ. | 70.500.687,75 | | |
| | | VARIAZ. | | 69.000.000,00 | 69.000.000,00 |
| | | P. DEF. | 70.500.687,75 | 69.000.000,00 | 69.000.000,00 |
| | (06.01.04) | PAGATO | 62.954.825,77 | | 62.954.825,77 |
| | (NUOVA ISTITUZIONE) | RIM. PG. | 7.545.861,98 | 50.256.000,00 | |
| | | TOTALE | 70.500.687,75 | 50.256.000,00 | 62.954.825,77 |
| | | EC/MSP | | 18.744.000,00 | 6.045.174,23 |
| | | RS31/12 | 57.801.861,98 | | |
| 3.1.2.7 | Agenzia per le erogazioni in agricoltura | | | | |
| 1525 | ASSEGNAZIONE ALL'AGENZIA PER LE EROGAZIONI IN AGRICOLTURA (A.G.E.A.) | INIZ. | 58.000.000,00 | 252.125.000,00 | 252.125.000,00 |
| | (04.01.02) | VARIAZ. | | -10.020.000,00 | -10.020.000,00 |
| | | P. DEF. | 58.000.000,00 | 242.105.000,00 | 242.105.000,00 |
| | | PAGATO | 58.000.000,00 | 184.105.000,00 | 242.105.000,00 |
| | | RIM. PG. | | 58.000.000,00 | |
| | | TOTALE | 58.000.000,00 | 242.105.000,00 | 242.105.000,00 |
| | | EC/MSP | | | |
| | | RS31/12 | 58.000.000,00 | | |
| 1527 | SOMMA DA ASSEGNARE ALL'AGENZIA PER LE EROGAZIONI IN AGRICOLTURA IN RELAZIONE ALLA PARTECIPAZIONE ITALIANA AL PROGRAMMA DI AIUTO ALIMENTARE DELL'UNIONE EUROPEA AI PAESI IN VIA DI SVILUPPO | INIZ. | | | |
| | (04.01.02) | VARIAZ. | | 36.200.000,00 | 36.200.000,00 |
| | (NUOVA ISTITUZIONE) | P. DEF. | | 36.200.000,00 | 36.200.000,00 |
| | | PAGATO | | 36.200.000,00 | 36.200.000,00 |
| | | RIM. PG. | | | |
| | | TOTALE | | 36.200.000,00 | 36.200.000,00 |
| | | EC/MSP | | | |
| | | RS31/12 | | | |
| VARIAZIONI: CAPITOLO 1890: DMT 26108 2004 (CP CS 69.000.000,00) CAPITOLO 1525: DMT 84340 2004 (CP CS -10.020.000,00) CAPITOLO 1527: DMT 110500 2004 (CP CS 36.200.000,00) | | | | | |

| SPESA - CONSUNTIVO PER CAPITOLI | | | | | |
|---|---|--|--|--|--|
| 2004 | MINISTERO DELL'ECONOMIA E DELLE FINANZE | | 3 - TESORO | | |
| UNITA' PREVISIONALE/CAPITOLO | | RESIDUI | COMPETENZA | CASSA | |
| NUMERO | DENOMINAZIONE | | | | |
| 3.1.2.8 | Ferrovie dello Stato | | | | |
| 1539 | RIMBORSO ALL'IMPRESA FERROVIE DELLO STATO SPA DELLE AGEVOLAZIONI TARIFFARIE PER IL TRASPORTO DELLE MERCI DA E PER L'UNGHERIA IN IMPORTAZIONE ED ESPORTAZIONE ATTRAVERSO IL PORTO FRANCO DI TRIESTE. (06.01.02) | INIZ. VARIAZ. P. DEF. PAGATO RIM. PG. TOTALE EC/MSP RS31/12 | | 286.000,00 286.000,00 286.000,00 | 286.000,00 286.000,00 286.000,00 |
| 1540 | SOMMA DA CORRISPONDERE ALL'IMPRESA FERROVIE DELLO STATO S.P.A. PER I SERVIZI OFFERTI IN RELAZIONE AI CONTRATTI DI SERVIZIO E DI PROGRAMMA, DA DESTINARE ALLE REGIONI A STATUTO SPECIALE IN ATTUAZIONE DEL FEDERALISMO AMMINISTRATIVO. (06.01.02) | INIZ. VARIAZ. P. DEF. PAGATO RIM. PG. TOTALE EC/MSP RS31/12 | 247.800.361,27 247.800.361,27 29.597.321,27 218.203.040,00 247.800.361,27 436.406.080,00 | 218.203.040,00 218.203.040,00 218.203.040,00 218.203.040,00 | 218.203.040,00 218.203.040,00 29.597.321,27 29.597.321,27 188.605.718,73 |
| 1541 | SOMMA DA CORRISPONDERE ALL'IMPRESA FERROVIE DELLO STATO S.P.A., O A SOCIETA' DALLA STESSA CONTROLLATE, IN RELAZIONE AGLI OBBLIGHI DI ESERCIZIO DELL'INFRASTRUTTURA NONCHE' ALL'OBBLIGO DI SERVIZIO PUBBLICO VIA MARE TRA TERMINALI FERROVIARI (06.01.02) | INIZ. VARIAZ. P. DEF. PAGATO RIM. PG. TOTALE EC/MSP RS31/12 | 120.128.680,01 120.128.680,01 120.128.680,01 120.128.680,01 120.128.680,01 120.128.680,01 | 1.379.100.000,00 -75.000.000,00 1.304.100.000,00 1.183.971.319,99 120.128.680,01 1.304.100.000,00 | 1.379.100.000,00 -75.000.000,00 1.304.100.000,00 1.304.100.000,00 1.304.100.000,00 |
| 1542 | SOMMA DA CORRISPONDERE ALL'IMPRESA FERROVIE DELLO STATO S.P.A., E A SOCIETA' DALLA STESSA CONTROLLATE, IN RELAZIONE AGLI OBBLIGHI TARIFFARI E DI SERVIZIO PER IL TRASPORTO VIAGGIATORI DI INTERESSE NAZIONALE (06.01.02) | INIZ. VARIAZ. P. DEF. PAGATO RIM. PG. TOTALE EC/MSP RS31/12 | 143.575.018,00 143.575.018,00 143.575.018,00 143.575.018,00 143.575.018,00 287.150.036,00 | 143.575.018,00 143.575.018,00 143.575.018,00 143.575.018,00 143.575.018,00 | 143.575.018,00 143.575.018,00 143.575.018,00 143.575.018,00 |
| VARIAZIONI: CAPITOLO 1541: DMT 84340 2004 (CP CS -75.000.000,00) | | | | | |

| SPESA - CONSUNTIVO PER CAPITOLI | | | | | |
|--|---|--|---|---|---|
| 2004 | MINISTERO DELL'ECONOMIA E DELLE FINANZE | | 3 - TESORO | | |
| UNITA' PREVISIONALE/CAPITOLO | | RESIDUI | COMPETENZA | CASSA | |
| NUMERO | DENOMINAZIONE | | | | |
| 1543 | SOMMA DA CORRISPONDERE ALL'IMPRESA FERROVIE DELLO STATO S.P.A., O A SOCIETA' DALLA STESSA CONTROLLATE, IN RELAZIONE AGLI OBBLIGHI TARIFFARI E DI SERVIZIO PER IL TRAPORTO MERCI (06.01.02) | INIZ. VARIAZ. P. DEF. PAGATO RIM. PG. TOTALE EC/MSP RS31/12 | 162.070.372,71 162.070.372,71 43.285.285,71 118.785.087,00 162.070.372,71 237.570.174,00 | 118.785.087,00 118.785.087,00 118.785.087,00 118.785.087,00 | 118.785.087,00 118.785.087,00 43.285.285,71 43.285.285,71 75.499.801,29 |
| 3.1.2.9 | Aree depresse | | | | |
| 1551 | SOMME DA EROGARE ALLA CASSA DEPOSITI E PRESTITI PER IL PAGAMENTO DEGLI INTERESSI SULLE ANTICIPAZIONI IN ATTESA DELL'ACCREDITAMENTO DELLE SOMME DOVUTE DAL TESORO PER INTERVENTI IN CORSO D'ESECUZIONE NELLE AREE DEPRESSE (09.01.03) | INIZ. VARIAZ. P. DEF. PAGATO RIM. PG. TOTALE EC/MSP RS31/12 | 3.422.897,00 3.422.897,00 3.422.897,00 3.422.897,00 3.422.897,00 | | 3.422.897,00 3.422.897,00 3.422.897,00 3.422.897,00 3.422.897,00 |
| 3.1.2.11 | Consob | | | | |
| 1560 | SPESE PER IL FUNZIONAMENTO DELLA COMMISSIONE NAZIONALE PER LE SOCIETA' E LA BORSA (06.02.00) | INIZ. VARIAZ. P. DEF. PAGATO RIM. PG. TOTALE EC/MSP RS31/12 | 17.474.258,84 17.474.258,84 17.474.258,84 14.474.258,84 17.474.258,84 14.474.258,84 | 27.768.000,00 -1.110.000,00 12.183.741,16 14.474.258,84 26.658.000,00 | 27.768.000,00 1.890.000,00 29.658.000,00 29.658.000,00 29.658.000,00 |
| VARIAZIONI: CAPITOLO 1551: L.ASS. 278 2004 (CS 3.422.897,00) CAPITOLO 1560: DMT 84340 2004 (CP CS -1.110.000,00) DMT 85527 2004 (CS 2.000.000,00) DMT 124067 2004 (CS 1.000.000,00) | | | | | |

| 2004 | | SPESA - CONSUNTIVO PER CAPITOLI | | | |
|---|---|--|----------------|---|---|
| | | MINISTERO DELL'ECONOMIA E DELLE FINANZE | 3 - TESORO | | |
| UNITA' PREVISIONALE/CAPITOLO | | RESIDUI | COMPETENZA | CASSA | |
| NUMERO | DENOMINAZIONE | | | | |
| 3.1.2.12 | Garanzie di cambio | | | | |
| 1565 | ONERI DERIVANTI DALLE GARANZIE DI CAMBIO ASSUNTE DALLO STATO IN DIPENDENZA DI VARIE DISPOSIZIONI LEGISLATIVE. (06.01.02) (SPESE OBBLIGATORIE) | INIZ. VARIAZ. P. DEF. PAGATO RIM. PG. TOTALE EC/MSP RS31/12 | | 100.000.000,00 100.000.000,00 50.000.000,00 50.000.000,00 50.000.000,00 | 100.000.000,00 100.000.000,00 50.000.000,00 50.000.000,00 50.000.000,00 |
| 3.1.2.13 | Pensioni di guerra | | | | |
| 1570 | SOMME DA CORRISPONDERE AD ENTI, FONDI E CASSE PREVIDENZIALI PER LA MAGGIORAZIONE DEL TRATTAMENTO PENSIONISTICO PER GLI EX COMBATTENTI (04.03.01) | INIZ. VARIAZ. P. DEF. PAGATO RIM. PG. TOTALE EC/MSP RS31/12 | | 470.000.000,00 470.000.000,00 147.248.114,50 322.751.885,50 470.000.000,00 | 470.000.000,00 470.000.000,00 147.248.114,50 322.751.885,50 147.248.114,50 |
| | | | 322.751.885,50 | | 322.751.885,50 |
| 3.1.2.14 | Autorita' per le garanzie nelle comunicazioni | | | | |
| 1575 | SPESE DI FUNZIONAMENTO DELL'UFFICIO DELL'AUTORITA' PER LE GARANZIE NELLE COMUNICAZIONI (04.01.02) | INIZ. VARIAZ. P. DEF. PAGATO RIM. PG. TOTALE EC/MSP RS31/12 | | 22.768.000,00 20.577.858,00 43.345.858,00 38.708.175,00 38.708.175,00 4.637.683,00 | 22.768.000,00 20.577.858,00 43.345.858,00 38.708.175,00 38.708.175,00 4.637.683,00 |
| VARIAZIONI: CAPITOLO 1575: DMT 34235 2004 (CP CS 5.014.661,00) DMT 37861 2004 (CP CS 62.598,00) DMT 84340 2004 (CP CS -910.000,00) DMT 107006 2004 (CP CS 1.462.000,00) DMT 108541 2004 (CP CS 10.310.916,00) DMT 131828 2004 (CP CS 4.637.683,00) | | | | | |

| SPESA - CONSUNTIVO PER CAPITOLI | | | | | |
|---|---|----------|--------------|----------------|----------------|
| 2004 | MINISTERO DELL'ECONOMIA E DELLE FINANZE | | 3 - TESORO | | |
| UNITA' PREVISIONALE/CAPITOLO | | RESIDUI | COMPETENZA | CASSA | |
| NUMERO | DENOMINAZIONE | | | | |
| 3.1.2.15 | Istituto nazionale Previdenza sociale. | | | | |
| 1580 | CONTRIBUTI AGLI ISTITUTI PREVIDENZIALI A TITOLO DI RIMBORSO DEGLI ONERI SOSTENUTI PER IL PENSIONAMENTO ANTICIPATO DEI LAVORATORI PORTUALI APPARTENENTI ALLE CATEGORIE E QUALIFICHE PER LE QUALI SIANO STATE ACCERTATE ECCEDEXENZE. | INIZ. | 169.158,68 | 4.131.655,00 | 4.131.655,00 |
| | | VARIAZ. | | | |
| | | P. DEF. | 169.158,68 | 4.131.655,00 | 4.131.655,00 |
| | | PAGATO | | | |
| | (04.03.01) | RIM. PG. | 169.158,68 | 205.994,76 | |
| | | TOTALE | 169.158,68 | 205.994,76 | |
| | | EC/MSP | | 3.925.660,24 | 4.131.655,00 |
| | | RS31/12 | 375.153,44 | | |
| 1581 | CONTRIBUTO DA CORRISPONDERE AL FONDO DI PREVIDENZA COSTITUITO PRESSO L'I.N.P.S. IN RELAZIONE AGLI SQUILIBRI GESTIONALI DERIVANTI DALL'EROGAZIONE DEI TRATTAMENTI PREVIDENZIALI SPETTANTI AGLI EX DIPENDENTI DEGLI ENTI PORTUALI DI GENOVA E TRIESTE | INIZ. | | 63.000.000,00 | 63.000.000,00 |
| | | VARIAZ. | | | |
| | | P. DEF. | | 63.000.000,00 | 63.000.000,00 |
| | | PAGATO | | 55.623.239,64 | 55.623.239,64 |
| | (04.03.01) | RIM. PG. | | 7.376.760,36 | |
| | | TOTALE | | 63.000.000,00 | 55.623.239,64 |
| | | EC/MSP | | | 7.376.760,36 |
| | | RS31/12 | 7.376.760,36 | | |
| 1582 | SOMMA OCCORRENTE PER L'INTEGRAZIONE DEGLI ONERI PREVIDENZIALI GRAVANTI SUL FONDO PENSIONI DEL PERSONALE DELLE ABOLITE IMPOSTE COMUNALI DI CONSUMO | INIZ. | | 2.065.828,00 | 2.065.828,00 |
| | | VARIAZ. | | 2.203.485,00 | 2.203.485,00 |
| | (04.03.01) | P. DEF. | | 4.269.313,00 | 4.269.313,00 |
| | (SPESE OBBLIGATORIE) | PAGATO | | 4.269.313,00 | 4.269.313,00 |
| | | RIM. PG. | | | |
| | | TOTALE | | 4.269.313,00 | 4.269.313,00 |
| | | EC/MSP | | | |
| | | RS31/12 | | | |
| 1583 | CONTRIBUTI DA CORRISPONDERE ALLE GESTIONI PREVIDENZIALI PER METTERE IN CONDIZIONE LE STESSE DI PROVVEDERE ALLA EROGAZIONE DELLE PRESTAZIONI AGLI AVENTI DIRITTO | INIZ. | | 214.000.000,00 | 214.000.000,00 |
| | | VARIAZ. | | | |
| | (04.03.01) | P. DEF. | | 214.000.000,00 | 214.000.000,00 |
| | | PAGATO | | 214.000.000,00 | 214.000.000,00 |
| | | RIM. PG. | | | |
| | | TOTALE | | 214.000.000,00 | 214.000.000,00 |
| | | EC/MSP | | | |
| | | RS31/12 | | | |
| VARIACIONI: CAPITOLO 1582: DMT 37439 2004 (CP CS 2.203.485,00) | | | | | |

| SPESA - CONSUNTIVO PER CAPITOLI | | | | | |
|---------------------------------|---|--|--|--|--|
| 2004 | MINISTERO DELL'ECONOMIA E DELLE FINANZE | | 3 - TESORO | | |
| UNITA' PREVISIONALE/CAPITOLO | | RESIDUI | COMPETENZA | CASSA | |
| NUMERO | DENOMINAZIONE | | | | |
| 1584 | SOMMA DA CORRISPONDERE ALL'INPS PER LA COSTITUZIONE DELLA POSIZIONE ASSICURATIVA PER IL PERSONALE PROVENIENTE DALL'AMMINISTRAZIONE DELLE POSTE E DELLE TELECOMUNICAZIONI E DALL'AZIENDA DI STATO PER I SERVIZI TELEFONICI E CONSIDERATO ALLE DIPENDENZE DELLE CONCESSIONARIE O DELLA SOCIETA' IRITEL. (04.03.01) (SPESE OBBLIGATORIE) | INIZ. VARIAZ. P. DEF. PAGATO RIM. PG. TOTALE EC/MSP RS31/12 | | 103.000.000,00 103.000.000,00 99.856.826,25 99.856.826,25 3.143.173,75 | 103.000.000,00 103.000.000,00 99.856.826,25 99.856.826,25 3.143.173,75 |
| 1585 | RIMBORSO ALLE GESTIONI PREVIDENZIALI DEI MAGGIORI ONERI DERIVANTI DAI BENEFICI PREVIDENZIALI A FAVORE DEI CENTRALINISTI NON VEDENTI (04.03.01) (SPESE OBBLIGATORIE) | INIZ. VARIAZ. P. DEF. PAGATO RIM. PG. TOTALE EC/MSP RS31/12 | | 537.593,00 537.593,00 537.592,79 537.592,79 0,21 | 537.593,00 537.593,00 537.592,79 537.592,79 0,21 |
| 1587 | CONTRIBUTO PER LA COPERTURA DEL DISAVANZO DEL FONDO PENSIONI PER IL PERSONALE DELLE FERROVIE DELLO STATO SPA. (04.03.01) | INIZ. VARIAZ. P. DEF. PAGATO RIM. PG. TOTALE EC/MSP RS31/12 | 644.234.193,47 644.234.193,47 644.234.193,47 644.234.193,47 | 3.897.000.000,00 3.897.000.000,00 3.897.000.000,00 3.897.000.000,00 | 3.897.000.000,00 3.897.000.000,00 3.897.000.000,00 3.897.000.000,00 |
| 3.1.2.16 | Oneri per le privatizzazioni | | | | |
| 1590 | SPESE PER LE CONSULENZE DA ACQUISIRE PER LA GESTIONE DELLE SOCIETA' PARTECIPATE DAL TESORO E DAGLI ENTI PUBBLICI, NONCHE' PER L'ACQUISIZIONE DI QUOTE DI PARTECIPAZIONE IN SOCIETA' DI CAPITALI. (02.02.10) * L'IMPORTO EC/MSP DI RESIDUI E' PERENTE AGLI EFFETTI AMMIN. | INIZ. VARIAZ. P. DEF. PAGATO RIM. PG. TOTALE EC/MSP RS31/12 | 144.532,02 144.532,02 144.000,00 144.000,00 532,02 | 4.050.000,00 4.050.000,00 2.648.729,76 2.648.729,76 1.401.270,24 | 4.050.000,00 4.050.000,00 2.792.729,76 2.792.729,76 1.257.270,24 |

VARIAZIONI:
CAPITOLO 1585: DMT 108926 2004 (CP CS 537.593,00)

| SPESA - CONSUNTIVO PER CAPITOLI | | | | | |
|---|--|----------|---------------|---------------|---------------|
| 2004 | MINISTERO DELL'ECONOMIA E DELLE FINANZE | | 3 - TESORO | | |
| UNITA' PREVISIONALE/CAPITOLO | | RESIDUI | COMPETENZA | CASSA | |
| NUMERO | DENOMINAZIONE | | | | |
| 1592 | ONERI ANCHE EVENTUALI DERIVANTI DALLE OPERAZIONI DI ALIENAZIONE DELLE PARTECIPAZIONI E DEI BENI DA DISMETTERE E IMPORTI DIFFERENZIALI DA VERSARE AL FONDO PER L'AMMORTAMENTO DEI TITOLI DI STATO | INIZ. | 40.642.953,98 | | |
| | | VARIAZ. | | 25.725.709,00 | 25.725.709,00 |
| | | P. DEF. | 40.642.953,98 | 25.725.709,00 | 25.725.709,00 |
| | | PAGATO | 1.622.555,99 | 1.902.222,27 | 3.524.778,26 |
| | (02.02.10) | RIM. PG. | 957.223,03 | 23.823.486,73 | |
| * | DELL'IMPORTO EC/MSP DI RESIDUI SONO PERENTI AGLI EFFETTI AMMIN. E. 38063174.93 | TOTALE | 2.579.779,02 | 25.725.709,00 | 3.524.778,26 |
| | | EC/MSP | 38.063.174,96 | | 22.200.930,74 |
| | | RS31/12 | 24.780.709,76 | | |
| 3.1.2.17 | Contributi ad enti ed altri organismi | | | | |
| 1599 | FONDO PER IL SOSTEGNO DELL'ATTIVITA' DEI DISTRETTI INDUSTRIALI DELLA NAUTICA DA DIPORTO | INIZ. | | 1.000.000,00 | 1.000.000,00 |
| | | VARIAZ. | | -500.000,00 | -500.000,00 |
| | | P. DEF. | | 500.000,00 | 500.000,00 |
| | (06.01.04) | PAGATO | | | |
| | | RIM. PG. | | | |
| | | TOTALE | | | |
| | | EC/MSP | | 500.000,00 | 500.000,00 |
| | | RS31/12 | | | |
| 1600 | CONTRIBUTO DA CORRISPONDERE AL FONDO EDIFICI DI CULTO | INIZ. | | 1.807.599,00 | 1.807.599,00 |
| | | VARIAZ. | | | |
| | | P. DEF. | | 1.807.599,00 | 1.807.599,00 |
| | (04.01.03) | PAGATO | | 1.807.599,00 | 1.807.599,00 |
| | | RIM. PG. | | | |
| | | TOTALE | | 1.807.599,00 | 1.807.599,00 |
| | | EC/MSP | | | |
| | | RS31/12 | | | |
| 1601 | CONTRIBUTO ALL'UNIVERSITA' DEGLI STUDI DI ROMA "LA SAPIENZA" NELLA RICORRENZA DEL VII CENTENARIO DELLA FONDAZIONE | INIZ. | 10.000.000,00 | | |
| | | VARIAZ. | | | 10.000.000,00 |
| | | P. DEF. | 10.000.000,00 | | 10.000.000,00 |
| | (04.02.05) | PAGATO | 10.000.000,00 | | 10.000.000,00 |
| | (NUOVA ISTITUZIONE) | RIM. PG. | | | |
| | | TOTALE | 10.000.000,00 | | 10.000.000,00 |
| | | EC/MSP | | | |
| | | RS31/12 | | | |
| VARIAZIONI: CAPITOLO 1592: DMT 6876 2004 (CP CS 2.500.000,00) DMT 8770 2004 (CP CS 4.743.669,00) DMT 134450 2004 (CP CS 18.482.040,00) CAPITOLO 1599: DMT 84340 2004 (CP CS -500.000,00) CAPITOLO 1601: DMT 25150 2004 (CS 10.000.000,00) | | | | | |

| SPESA - CONSUNTIVO PER CAPITOLI | | | | | |
|--|---|--|--|---|---|
| 2004 | MINISTERO DELL'ECONOMIA E DELLE FINANZE | | 3 - TESORO | | |
| UNITA' PREVISIONALE/CAPITOLO | | RESIDUI | COMPETENZA | CASSA | |
| NUMERO | DENOMINAZIONE | | | | |
| 1602 | CONTRIBUTO AL FONDO EDIFICI DI CULTO PER ASSEGNAZIONE DI QUOTA PARTE DELL'OTTO PER MILLE IRPEF DI COMPETENZA DELLO STATO (04.01.03) (PER MEMORIA) | INIZ. VARIAZ. P. DEF. PAGATO RIM. PG. TOTALE EC/MSP RS31/12 | 1.868.544,00 1.868.544,00 1.868.544,00 1.868.544,00 | | 1.868.544,00 1.868.544,00 1.868.544,00 1.868.544,00 |
| 1603 | SOMMA DA TRASFERIRE ALLA CONI SERVIZI SEA A TITOLO DI COMPENSAZIONE DELLE MINORI ENTRATE AD ESSA DERIVATE IN RELAZIONE ALLA DEFINIZIONE DELLE POSIZIONI DEI CONCESSIONARI INCARICATI DELLA RACCOLTA DI SCOMMESSE SPORTIVE (06.02.00) | INIZ. VARIAZ. P. DEF. PAGATO RIM. PG. TOTALE EC/MSP RS31/12 | | 6.000.000,00 6.000.000,00 6.000.000,00 6.000.000,00 | 6.000.000,00 6.000.000,00 6.000.000,00 6.000.000,00 |
| 1605 | SPESE DI FUNZIONAMENTO DEL CONSIGLIO DI PRESIDENZA DELLA GIUSTIZIA TRIBUTARIA (04.01.02) | INIZ. VARIAZ. P. DEF. PAGATO RIM. PG. TOTALE EC/MSP RS31/12 | | 3.098.741,00 3.098.741,00 3.098.741,00 3.098.741,00 | 3.098.741,00 3.098.741,00 3.098.741,00 3.098.741,00 |
| 1606 | SPESE DI FUNZIONAMENTO DEGLI UFFICI DELLA BANCA MONDIALE (07.01.02) | INIZ. VARIAZ. P. DEF. PAGATO RIM. PG. TOTALE EC/MSP RS31/12 | 50.412,03 50.412,03 35.477,50 4.522,50 40.000,00 10.412,03 39.842,50 | 206.583,00 206.583,00 96.557,58 35.320,00 131.877,58 74.705,42 | 206.583,00 206.583,00 132.035,08 132.035,08 74.547,92 |
| VARIAZIONI: CAPITOLO 1602: DMT 25150 2004 (CS 1.868.544,00) | | | | | |

| SPESA - CONSUNTIVO PER CAPITOLI | | | | | |
|---------------------------------|--|----------|--------------|---------------|---------------|
| 2004 | MINISTERO DELL'ECONOMIA E DELLE FINANZE | | 3 - TESORO | | |
| UNITA' PREVISIONALE/CAPITOLO | | RESIDUI | COMPETENZA | CASSA | |
| NUMERO | DENOMINAZIONE | | | | |
| 1607 | CONTRIBUTO ALL'ISTITUTO AGRONOMICO PER L'OLTREMARE (04.01.04) (NUOVA ISTITUZIONE) | INIZ. | 188.895,00 | | |
| | | VARIAZ. | | 35.453,00 | 224.348,00 |
| | | P. DEF. | 188.895,00 | 35.453,00 | 224.348,00 |
| | | PAGATO | | | |
| | | RIM. PG. | 188.895,00 | | |
| | | TOTALE | 188.895,00 | | |
| | | EC/MSP | | 35.453,00 | 224.348,00 |
| | | RS31/12 | 188.895,00 | | |
| 1608 | SOMMA DA ASSEGNARE ALL'AMMINISTRAZIONE AUTONOMA DEI MONOPOLI DI STATO IN RELAZIONE AI PROVENTI DERIVANTI DALLE SCOMMESSE DIVERSE DA QUELLE IPPICHE E SPORTIVE DA DESTINARE AL CONI E ALL'UNIRE ED A FINALITA' SOCIALI O CULTURALI DI INTERESSE GENERALE (04.01.03) (NUOVA ISTITUZIONE) | INIZ. | | | |
| | | VARIAZ. | | 15.229.491,00 | 15.229.491,00 |
| | | P. DEF. | | 15.229.491,00 | 15.229.491,00 |
| | | PAGATO | | 15.229.491,00 | 15.229.491,00 |
| | | RIM. PG. | | | |
| | | TOTALE | | 15.229.491,00 | 15.229.491,00 |
| | | EC/MSP | | | |
| | | RS31/12 | | | |
| 1609 | SOMME DERIVANTI DA SANZIONI AMMINISTRATIVE INFLITTE PER INFRAZIONI VALUTARIE E PER VIOLAZIONE ALLA LEGGE ANTIRICICLAGGIO DA ASSEGNARE AL FONDO DI ASSISTENZA PER I FINANZIERI (05.03.02) (SPESE OBBLIGATORIE) | INIZ. | 218.430,00 | | |
| | | VARIAZ. | | 374.970,00 | 811.830,00 |
| | | P. DEF. | 218.430,00 | 374.970,00 | 811.830,00 |
| | | PAGATO | 218.430,00 | | 218.430,00 |
| | | RIM. PG. | | 374.970,00 | |
| | | TOTALE | 218.430,00 | 374.970,00 | 218.430,00 |
| | | EC/MSP | | 593.400,00 | |
| | | RS31/12 | 374.970,00 | | |
| 1613 | CONTRIBUTI AD ENTI, ISTITUTI, ASSOCIAZIONI, FONDAZIONI ED ALTRI ORGANISMI (04.01.03) | INIZ. | 2.219.000,00 | 2.214.000,00 | 2.214.000,00 |
| | | VARIAZ. | | -90.000,00 | |
| | | P. DEF. | 2.219.000,00 | 2.124.000,00 | 2.214.000,00 |
| | | PAGATO | 2.214.000,00 | | 2.214.000,00 |
| | | RIM. PG. | 5.000,00 | 2.124.000,00 | |
| | | TOTALE | 2.219.000,00 | 2.124.000,00 | 2.214.000,00 |
| | | EC/MSP | | | |
| | | RS31/12 | 2.129.000,00 | | |

VARIAZIONI:
 CAPITOLO 1607: L.ASS. 278 2004 (CP 35.453,00 CS 224.348,00)
 CAPITOLO 1608: L.ASS. 278 2004 (CP CS 15.229.491,00)
 CAPITOLO 1609: DMT 70534 2004 (CS 218.430,00)
 DMT 138941 2004 (CP CS 374.970,00)
 L.ASS. 278 2004 (CS 218.430,00)
 CAPITOLO 1613: DMT 84340 2004 (CP -90.000,00)

| SPESA - CONSUNTIVO PER CAPITOLI | | | | | |
|--|---|--|---------|--|--|
| 2004 | | MINISTERO DELL'ECONOMIA E DELLE FINANZE | | 3 - TESORO | |
| UNITA' PREVISIONALE/CAPITOLO | | | RESIDUI | COMPETENZA | CASSA |
| NUMERO | DENOMINAZIONE | | | | |
| 1614 | CONTRIBUTO DA CORRISPONDERE ALLA FONDAZIONE LABORATORIO MEDITERRANEO (04.01.03) | INIZ. VARIAZ. P. DEF. PAGATO RIM. PG. TOTALE EC/MSP RS31/12 | | 500.000,00 500.000,00 500.000,00 500.000,00 | 500.000,00 500.000,00 500.000,00 500.000,00 |
| 1615 | SOMMA DA CORRISPONDERE PER LA GESTIONE DELLA LIQUIDAZIONE E DEL CONTENZIOSO DEGLI ENTI PUBBLICI (04.01.02) | INIZ. VARIAZ. P. DEF. PAGATO RIM. PG. TOTALE EC/MSP RS31/12 | | 1.500.000,00 -1.500.000,00 | 1.500.000,00 -1.500.000,00 |
| 1618 | FONDO PER LA PREVENZIONE DEL FENOMENO DELL'USURA (06.02.00) (NUOVA ISTITUZIONE) | INIZ. VARIAZ. P. DEF. PAGATO RIM. PG. TOTALE EC/MSP RS31/12 | | 20.000,00 20.000,00 20.000,00 20.000,00 | 20.000,00 20.000,00 20.000,00 20.000,00 |
| 3.1.2.19 | Istituto postelegrafonici | | | | |
| 1620 | SOMMA DA RIMBORSARE ALL'ISTITUTO POSTELEGRAFONICI PER IL TRATTAMENTO DI QUIESCENZA DEL PERSONALE DIPENDENTE DALLE POSTE ITALIANE S.P.A. (04.03.01) (SPESE OBBLIGATORIE) | INIZ. VARIAZ. P. DEF. PAGATO RIM. PG. TOTALE EC/MSP RS31/12 | | 819.000.000,00 819.000.000,00 819.000.000,00 819.000.000,00 | 819.000.000,00 819.000.000,00 819.000.000,00 819.000.000,00 |
| VARIAZIONI: CAPITOLO 1615: DMT 94318 2004 (CP CS -1.500.000,00) CAPITOLO 1618: L.ASS. 278 2004 (CP CS 20.000,00) | | | | | |

| SPESA - CONSUNTIVO PER CAPITOLI | | | | | |
|---|---|--|--|--|--|
| 2004 | MINISTERO DELL'ECONOMIA E DELLE FINANZE | | | 3 - TESORO | |
| UNITA' PREVISIONALE/CAPITOLO | | | RESIDUI | COMPETENZA | CASSA |
| NUMERO | DENOMINAZIONE | | | | |
| 3.1.2.21 | Gestioni liquidatorie enti soppressi | | | | |
| 1630 | SOMME DA VERSARE AL FONDO DI TESORERIA PER LA GESTIONE LIQUIDATORIA DEGLI ENTI SOPPRESSI (02.02.14) (SOPPRESSO) | INIZ. VARIAZ. P. DEF. PAGATO RIM. PG. TOTALE EC/MSP RS31/12 | | | 5.164.569,00 -5.164.569,00 |
| 3.1.2.22 | Servizio del gioco del lotto | | | | |
| 1634 | ASSEGNAZIONI ALL'AMMINISTRAZIONE AUTONOMA DEI MONOPOLI DI STATO PER LA GESTIONE DEL SERVIZIO DEL GIOCO DEL LOTTO AUTOMATIZZATO (10.02.00) | INIZ. VARIAZ. P. DEF. PAGATO RIM. PG. TOTALE EC/MSP RS31/12 | | 3.723.655.193,00 5.315.846.000,00 9.039.501.193,00 9.039.501.193,00 9.039.501.193,00 9.039.501.193,00 | 3.723.655.193,00 5.315.846.000,00 9.039.501.193,00 9.039.501.193,00 9.039.501.193,00 |
| 3.1.2.23 | Contributo alle spese elettorali dei partiti politici | | | | |
| 1638 | FONDI RELATIVI ALLE SPESE ELETTORALI PER IL RINNOVO DEL SENATO DELLA REPUBBLICA, DELLA CAMERA DEI DEPUTATI, DEL PARLAMENTO EUROPEO E DEI CONSIGLI REGIONALI (05.03.02) (SPESE OBBLIGATORIE) | INIZ. VARIAZ. P. DEF. PAGATO RIM. PG. TOTALE EC/MSP RS31/12 | 777.967,00 777.967,00 777.967,00 777.967,00 777.967,00 777.967,00 434.537,93 434.537,93 | 160.819.044,00 160.819.044,00 155.929.552,00 434.537,93 156.364.089,93 4.454.954,07 | 160.819.044,00 777.967,00 161.597.011,00 156.707.519,00 156.707.519,00 4.889.492,00 |
| VARIAZIONI: CAPITOLO 1630: L.ASS. 278 2004 (CS -5.164.569,00) CAPITOLO 1634: L.ASS. 278 2004 (CP CS 5.315.846.000,00) CAPITOLO 1638: DMT 51723 2004 (CS 777.967,00) | | | | | |

| SPESA - CONSUNTIVO PER CAPITOLI | | | | | |
|--|--|----------|--------------|--------------|--------------|
| 2004 | MINISTERO DELL'ECONOMIA E DELLE FINANZE | | 3 - TESORO | | |
| UNITA' PREVISIONALE/CAPITOLO | | RESIDUI | COMPETENZA | CASSA | |
| NUMERO | DENOMINAZIONE | | | | |
| 3.1.2.24 | Accordi ed organismi internazionali | | | | |
| 1642 | SPESE PER IL PAGAMENTO DI FORNITURE E SERVIZI RESI ALLE FORZE ARMATE ALLEATE E SPESE DI QUALSIASI NATURA CONNESSE ALLA PERMANENZA IN ITALIA DELLE FORZE ARMATE MEDESIME | INIZ. | 5.151.659,19 | 1.717.220,00 | 1.717.220,00 |
| | | VARIAZ. | | | |
| | | P. DEF. | 5.151.659,19 | 1.717.220,00 | 1.717.220,00 |
| | (07.01.02) | PAGATO | 1.563.818,00 | | 1.563.818,00 |
| | | RIM. PG. | 1.717.220,00 | 1.717.220,00 | |
| | | TOTALE | 3.281.038,00 | 1.717.220,00 | 1.563.818,00 |
| | | EC/MSP | 1.870.621,19 | | 153.402,00 |
| | | RS31/12 | 3.434.440,00 | | |
| 1643 | SPESE PER LA SISTEMAZIONE E LIQUIDAZIONE DELLE POSIZIONI DEBITORIE RELATIVE AI DANNI DI GUERRA NON ANCORA DEFINITE | INIZ. | | 950.000,00 | 950.000,00 |
| | | VARIAZ. | | | |
| | | P. DEF. | | 950.000,00 | 950.000,00 |
| | (04.01.02) | PAGATO | | 915.997,42 | 915.997,42 |
| | (SPESE OBBLIGATORIE) | RIM. PG. | | | |
| | | TOTALE | | 915.997,42 | 915.997,42 |
| | | EC/MSP | | 34.002,58 | 34.002,58 |
| | | RS31/12 | | | |
| 1644 | SPESE PER IL FUNZIONAMENTO DI UFFICI ALL'ESTERO, DI COMMISSIONI, DELEGAZIONI ED ALTRI ORGANI COSTITUITI PER DARE ESECUZIONE AL TRATTATO DI PACE E AGLI ACCORDI INTERNAZIONALI CONNESSI COL TRATTATO MEDESIMO. | INIZ. | 139.362,13 | 279.914,00 | 279.914,00 |
| | | VARIAZ. | | | 75.713,00 |
| | | P. DEF. | 139.362,13 | 279.914,00 | 355.627,00 |
| | (02.02.08) | PAGATO | 118.467,46 | 216.910,96 | 335.378,42 |
| | | RIM. PG. | 19.655,18 | | |
| | | TOTALE | 138.122,64 | 216.910,96 | 335.378,42 |
| | | EC/MSP | 1.239,49 | 63.003,04 | 20.248,58 |
| | | RS31/12 | 19.655,18 | | |
| 1645 | SPESE CONNESSE ALL'ORGANIZZAZIONE ED ALLA PARTECIPAZIONE A RIUNIONI, CONVEGNI, CONGRESSI, MOSTRE, ORGANISMI NAZIONALI ED INTERNAZIONALI ED ALTRE MANIFESTAZIONI NELL'AMBITO DELLE ATTIVITA' DI ENTI, COMITATI E GRUPPI DI LAVORO | INIZ. | | 107.352,00 | 107.352,00 |
| | | VARIAZ. | | -84.406,00 | -84.406,00 |
| | | P. DEF. | | 22.946,00 | 22.946,00 |
| | (02.02.07) | PAGATO | | 16.946,00 | 16.946,00 |
| | | RIM. PG. | | | |
| | | TOTALE | | 16.946,00 | 16.946,00 |
| | | EC/MSP | | 6.000,00 | 6.000,00 |
| | | RS31/12 | | | |
| VARIAZIONI: CAPITOLO 1643: DMT 5068 2004 (CP CS 950.000,00) CAPITOLO 1644: DMT 15065 2004 (CS 3.099,00) DMT 25150 2004 (CS 72.614,00) CAPITOLO 1645: DMT 84340 2004 (CP CS -84.406,00) | | | | | |

| SPESA - CONSUNTIVO PER CAPITOLI | | | | | |
|---------------------------------|--|----------|----------------|----------------|----------------|
| 2004 | MINISTERO DELL'ECONOMIA E DELLE FINANZE | | 3 - TESORO | | |
| UNITA' PREVISIONALE/CAPITOLO | | RESIDUI | COMPETENZA | CASSA | |
| NUMERO | DENOMINAZIONE | | | | |
| 1646 | SOMME DA CORRISPONDERSI ALLA REPUBBLICA DI SAN MARINO (07.01.02) | INIZ. | | 4.648.112,00 | 4.648.112,00 |
| | | VARIAZ. | | | |
| | | P. DEF. | | 4.648.112,00 | 4.648.112,00 |
| | | PAGATO | | 4.648.112,00 | 4.648.112,00 |
| | | RIM. PG. | | | |
| | | TOTALE | | 4.648.112,00 | 4.648.112,00 |
| | | EC/MSP | | | |
| | | RS31/12 | | | |
| 1647 | SPESE DERIVANTI DALL'ESECUZIONE DEGLI ACCORDI INTERNAZIONALI RELATIVI ALL'ASSOCIAZIONE TRA L'UNIONE EUROPEA E GLI STATI AFRICANI E MALGASCIO, NONCHE' DALLE CONVENZIONI E GLI ACCORDI INTERNI TRA L'UNIONE EUROPEA MEDESIMA E GLI STATI A.C.P. (07.01.02) | INIZ. | 114.640.998,03 | 350.000.000,00 | 350.000.000,00 |
| | | VARIAZ. | | | |
| | | P. DEF. | 114.640.998,03 | 350.000.000,00 | 350.000.000,00 |
| | | PAGATO | 3.134.971,73 | 292.311.000,00 | 295.445.971,73 |
| | | RIM. PG. | | | |
| | | TOTALE | 3.134.971,73 | 292.311.000,00 | 295.445.971,73 |
| | | EC/MSP | 111.506.026,30 | 57.689.000,00 | 54.554.028,27 |
| | | RS31/12 | | | |
| 1648 | CONTRIBUTI E CONCORSI VARI DOVUTI PER LEGGE (07.01.02) (SPESE OBBLIGATORIE) | INIZ. | | 5.000.000,00 | 5.000.000,00 |
| | | VARIAZ. | | 6.670.000,00 | 6.670.000,00 |
| | | P. DEF. | | 11.670.000,00 | 11.670.000,00 |
| | | PAGATO | | 11.665.077,66 | 11.665.077,66 |
| | | RIM. PG. | | | |
| | | TOTALE | | 11.665.077,66 | 11.665.077,66 |
| | | EC/MSP | | 4.922,34 | 4.922,34 |
| | | RS31/12 | | | |
| 1650 | SOMME DOVUTE ALLA CASSA DEPOSITI E PRESTITI QUALE DIFFERENZA TRA IL SAGGIO D'INTERESSE VIGENTE AL MOMENTO DELLA CONCESSIONE DEI MUTUI ALLA REPUBBLICA DI SAN MARINO E QUELLO DEL 6 PER CENTO PRATICATO SUI MUTUI MEDESIMI. (04.01.02) | INIZ. | | 73.337,00 | 73.337,00 |
| | | VARIAZ. | | -33.268,00 | -33.268,00 |
| | | P. DEF. | | 40.069,00 | 40.069,00 |
| | | PAGATO | | 40.068,34 | 40.068,34 |
| | | RIM. PG. | | | |
| | | TOTALE | | 40.068,34 | 40.068,34 |
| | | EC/MSP | | 0,66 | 0,66 |
| | | RS31/12 | | | |

VARIAZIONI:

CAPITOLO 1648: DMT 5068 2004 (CP CS 5.000.000,00)

DMT 108926 2004 (CP CS 1.670.000,00)

CAPITOLO 1650: DMT 121533 2004 (CP CS -33.268,00)

| SPESA - CONSUNTIVO PER CAPITOLI | | | | | |
|--|---|--|---------------|--|---|
| 2004 | MINISTERO DELL'ECONOMIA E DELLE FINANZE | | | 3 - TESORO | |
| UNITA' PREVISIONALE/CAPITOLO | | | RESIDUI | COMPETENZA | CASSA |
| NUMERO | DENOMINAZIONE | | | | |
| 1651 | FONDO PER LA CONCESSIONE DI INDENNIZZI AD IMPRESE ITALIANE OPERANTI IN NIGERIA (07.01.02) (SOPPRESSO) | INIZ. VARIAZ. P. DEF. PAGATO RIM. PG. TOTALE EC/MSP RS31/12 | | | 2.065.828,00 -2.065.828,00 |
| 1652 | ONERI DERIVANTI DALL'ESECUZIONE DEL V PROTOCOLLO RELATIVO ALLA ASSISTENZA ECONOMICA, TECNICA E FINANZIARIA TRA IL GOVERNO DELLA REPUBBLICA ITALIANA ED IL GOVERNO DI MALTA, FATTO A ROMA IL 20 DICEMBRE 2002 (07.01.02) (NUOVA ISTITUZIONE) | INIZ. VARIAZ. P. DEF. PAGATO RIM. PG. TOTALE EC/MSP RS31/12 | | 65.000.000,00 65.000.000,00 9.561.260,31 55.438.739,69 65.000.000,00 | 65.000.000,00 65.000.000,00 9.561.260,31 9.561.260,31 55.438.739,69 |
| 3.1.2.25 | Istituto nazionale assicurazioni infortuni sul lavoro | | 55.438.739,69 | | |
| 1660 | SOMME DA RIMBORSARE AD AMMINISTRAZIONI STATALI COMPRESSE LE AZIENDE AUTONOME PER ANTICIPAZIONI EROGATE NONCHE' ALL'INAIL, LIMITATAMENTE ALLE SOLE SPESE SOSTENUTE NELLA RELATIVA GESTIONE PER CONTO DELLO STATO, PER LA REGOLAMENTAZIONE DELLE POSIZIONI CONCERNENTI LE ASSICURAZIONI SOCIALI DEGLI ALTOATESINI EX OPTANTI PER LA CITTADINANZA TEDESCA (04.03.01) (SPESE OBBLIGATORIE) (PER MEMORIA) | INIZ. VARIAZ. P. DEF. PAGATO RIM. PG. TOTALE EC/MSP RS31/12 | | | |
| VARIAZIONI: CAPITOLO 1651: L.ASS. 278 2004 (CS -2.065.828,00) CAPITOLO 1652: DMT 6346 2004 (CP CS 65.000.000,00) | | | | | |

| SPESA - CONSUNTIVO PER CAPITOLI | | | | | |
|---------------------------------|---|----------|---------------|--------------|--------------|
| 2004 | MINISTERO DELL'ECONOMIA E DELLE FINANZE | | 3 - TESORO | | |
| UNITA' PREVISIONALE/CAPITOLO | | RESIDUI | COMPETENZA | CASSA | |
| NUMERO | DENOMINAZIONE | | | | |
| 1662 | RIMBORSO ALL'INAIL DELLE RATE DI RENDITA EROGATE AGLI INVALIDI ED AI SUPERSTITI DI COLORO I QUALI SIANO DECEDUTI O RISULTINO DISPERSI IN CONSEGUENZA DELLA CATASTROFE DEL VAJONT DEL 9 OTTOBRE 1963. | INIZ. | 413.168,00 | 206.584,00 | 206.584,00 |
| | | VARIAZ. | | | |
| | | P. DEF. | 413.168,00 | 206.584,00 | 206.584,00 |
| | (04.03.01) | PAGATO | 206.584,00 | | 206.584,00 |
| | (SPESE OBBLIGATORIE) | RIM. PG. | 206.584,00 | 206.584,00 | |
| | | TOTALE | 413.168,00 | 206.584,00 | 206.584,00 |
| | | EC/MSP | | | |
| | | RS31/12 | 413.168,00 | | |
| 1663 | RIMBORSO ALL'ISTITUTO NAZIONALE PER LE ASSICURAZIONI CONTRO GLI INFORTUNI SUL LAVORO E ALLE CASSE MUTUE MARITTIME TIRRENA, ADRIATICA E MEDITERRANEA PER GLI INFORTUNI E LE MALATTIE, DELLE RATE DI RENDITA, COMPRESI GLI ACCESSORI INTEGRATIVI, PAGATE A INVALIDI PERMANENTI ED A SUPERSTITI, IN DIPEDENZA DI INFORTUNI DETERMINATI DA RISCHIO DI GUERRA | INIZ. | 10.329.138,00 | 5.164.569,00 | 5.164.569,00 |
| | | VARIAZ. | | | |
| | | P. DEF. | 10.329.138,00 | 5.164.569,00 | 5.164.569,00 |
| | | PAGATO | 5.145.466,70 | | 5.145.466,70 |
| | (04.03.01) | RIM. PG. | 5.164.569,00 | 5.164.569,00 | |
| | (SPESE OBBLIGATORIE) | TOTALE | 10.310.035,70 | 5.164.569,00 | 5.145.466,70 |
| | | EC/MSP | 19.102,30 | | 19.102,30 |
| | | RS31/12 | 10.329.138,00 | | |
| 1664 | RIMBORSO ALL'INAIL DELLE RATE DI RENDITA EROGATE AGLI INVALIDI E AI SUPERSTITI DI COLORO I QUALI SIANO DECEDUTI INCONSEGUENZA DEL TERREMOTO DELL'OTTOBRE-NOVEMBRE 1967 E DEL GENNAIO 1968 | INIZ. | | 521.622,00 | 521.622,00 |
| | | VARIAZ. | | | |
| | | P. DEF. | | 521.622,00 | 521.622,00 |
| | (04.03.01) | PAGATO | | 521.622,00 | 521.622,00 |
| | (SPESE OBBLIGATORIE) | RIM. PG. | | | |
| | | TOTALE | | 521.622,00 | 521.622,00 |
| | | EC/MSP | | | |
| | | RS31/12 | | | |
| 1665 | RIMBORSO ALL'ISTITUTO NAZIONALE ASSICURAZIONE INFORTUNI SUL LAVORO (INAIL) DELLE PRESTAZIONI SANITARIE ED ECONOMICHE EFFETTUATE A FAVORE DEI CITTADINI ITALIANI AVENTI DIRITTO AD INDENNITA' PER INFORTUNI SUL LAVORO E MALATTIE PROFESSIONALI A CARICO DI ISTITUTI ASSICURATORI GERMANICI ED EX-GERMANICI NONCHE' DELLE SPESE DI AMMINISTRAZIONE DALL'ISTITUTO STESSO SOSTENUTE IN DIPENDENZA DELLA CONCESSIONE DELLE PRESTAZIONI SUDETTE. | INIZ. | | | |
| | | VARIAZ. | | | |
| | | P. DEF. | | | |
| | (04.03.01) | PAGATO | | | |
| | (SPESE OBBLIGATORIE) | RIM. PG. | | | |
| | (PER MEMORIA) | TOTALE | | | |
| | | EC/MSP | | | |
| | | RS31/12 | | | |
| 3.1.2.26 | I.N.P.D.A.P. | | | | |
| 1672 | RIMBORSO ALLE GESTIONI PREVIDENZIALI PER LA RILQUIDAZIONE DELLA INDENNITA' DI BUONUSCITA DEI PUBBLICI DIPENDENTI, PER RICOMPREDERVI L'INDENNITA' INTEGRATIVA SPECIALE | INIZ. | 26.768.603,38 | 3.000.000,00 | 3.000.000,00 |
| | | VARIAZ. | | | |
| | | P. DEF. | 26.768.603,38 | 3.000.000,00 | 3.000.000,00 |
| | (04.03.01) | PAGATO | 156.506,22 | 442.612,91 | 599.119,13 |
| * | L'IMPORTO EC/MSP DI RESIDUI E' PERENTE AGLI EFFETTI AMMIN. | RIM. PG. | 362.152,67 | 130.855,61 | |
| | | TOTALE | 518.658,89 | 573.468,52 | 599.119,13 |
| | | EC/MSP | 26.249.944,49 | 2.426.531,48 | 2.400.880,87 |
| | | RS31/12 | 493.008,28 | | |

| SPESA - CONSUNTIVO PER CAPITOLI | | | | | |
|---------------------------------|---|---------------|---------------|------------------|------------------|
| 2004 | MINISTERO DELL'ECONOMIA E DELLE FINANZE | | 3 - TESORO | | |
| UNITA' PREVISIONALE/CAPITOLO | | RESIDUI | COMPETENZA | CASSA | |
| NUMERO | DENOMINAZIONE | | | | |
| 1673 | RIMBORSO ALL'INPDAP DEI MAGGIORI ONERI INCONTRATI NELLA LIQUIDAZIONE DELL'INDENNITA' DI BUONUSCITA E DI PREVIDENZA PER IL PERSONALE CIVILE E MILITARE DELLO STATO (04.03.01) (SPESE OBBLIGATORIE) | INIZ. | 1.600.000,00 | 24.000.000,00 | 24.000.000,00 |
| | | VARIAZ. | | | |
| | | P. DEF. | 1.600.000,00 | 24.000.000,00 | 24.000.000,00 |
| | | PAGATO | 977.453,15 | 13.064.285,05 | 14.041.738,20 |
| | | RIM. PG. | | 6.425.320,65 | |
| | | TOTALE | 977.453,15 | 19.489.605,70 | 14.041.738,20 |
| | | EC/MSP | 622.546,85 | 4.510.394,30 | 9.958.261,80 |
| | RS31/12 | 6.425.320,65 | | | |
| 1674 | APPORTO DELLO STATO ALLA GESTIONE SEPARATA DEI TRATTAMENTI PENSIONISTICI ISTITUITA PRESSO L'INPDAP (04.03.01) | INIZ. | | 1.225.577.160,00 | 1.225.577.160,00 |
| | | VARIAZ. | | -400.000.000,00 | -400.000.000,00 |
| | | P. DEF. | | 825.577.160,00 | 825.577.160,00 |
| | | PAGATO | | 612.788.580,00 | 612.788.580,00 |
| | | RIM. PG. | | | |
| | | TOTALE | | 612.788.580,00 | 612.788.580,00 |
| | | EC/MSP | | 212.788.580,00 | 212.788.580,00 |
| | RS31/12 | | | | |
| 1675 | RIMBORSO ALL'INPDAP DELLE SPESE SOSTENUTE PER LA RILIQUIDAZIONE DELLE INDENNITA' DI BUONUSCITA PER IL PERSONALE CIVILE E MILITARE DELLO STATO, RELATIVE ALLA TREDICESIMA MENSILITA'. (04.03.01) (SPESE OBBLIGATORIE) (PER MEMORIA) | INIZ. | | | |
| | | VARIAZ. | | | |
| | | P. DEF. | | | |
| | | PAGATO | | | |
| | | RIM. PG. | | | |
| | | TOTALE | | | |
| | | EC/MSP | | | |
| | RS31/12 | | | | |
| 1676 | RIMBORSO ALL'INPDAP DEI BENEFICI RELATIVI ALLA RILIQUIDAZIONE DEL TRATTAMENTO DI QUIESCENZA PER IL RICONOSCIMENTO DELLE ANZIANITA' PREGRESSE E MIGLIORAMENTI DELLE PENSIONI DEL SETTORE PUBBLICO (04.03.01) (SPESE OBBLIGATORIE) | INIZ. | 27.450.968,60 | 29.000.000,00 | 29.000.000,00 |
| | | VARIAZ. | | | |
| | | P. DEF. | 27.450.968,60 | 29.000.000,00 | 29.000.000,00 |
| | | PAGATO | 27.314.914,75 | 1.685.085,25 | 29.000.000,00 |
| | | RIM. PG. | | 27.314.914,75 | |
| | | TOTALE | 27.314.914,75 | 29.000.000,00 | 29.000.000,00 |
| | | EC/MSP | 136.053,85 | | |
| | RS31/12 | 27.314.914,75 | | | |

VARIAZIONI:
CAPITOLO 1674: L.ASS. 278 2004 (CP CS -400.000.000,00)

| SPESA - CONSUNTIVO PER CAPITOLI | | | | | |
|---|---|--|------------|----------------|----------------|
| 2004 | MINISTERO DELL'ECONOMIA E DELLE FINANZE | | 3 - TESORO | | |
| UNITA' PREVISIONALE/CAPITOLO | | RESIDUI | COMPETENZA | CASSA | |
| NUMERO | DENOMINAZIONE | | | | |
| 1677 | RIMBORSO ALL'INPDAP DEGLI ONERI PER IL PENSIONAMENTO DI ANZIANITA' DEL PERSONALE DEI CORPI PERMANENTI DEI VIGILI DEL FUOCO DI TRENTO E BOLZANO E DELLA VALLE D'AOSTA. (04.03.01) (PER MEMORIA) | INIZ. 77.468,53 VARIAZ. P. DEF. 77.468,53 PAGATO RIM. PG. 77.468,53 TOTALE 77.468,53 EC/MSP RS31/12 77.468,53 | | | |
| 1678 | SOMMA DA EROGARE ALL'INPDAP IN RELAZIONE ALL'ANTICIPAZIONE DEI TRATTAMENTI DI FINE RAPPORTO E DELLE INDENNITA' EQUIPOLLENTI SPETTANTI AI LAVORATORI DIPENDENTI DELLE PUBBLICHE AMMINISTRAZIONI, DA CORRISPONDERE DURANTE I PERIODI DI FRUIZIONE DELLE ASTENSIONI DAL LAVORO PER MATERNITA' O PATERNITA' (04.03.01) | INIZ. 3.100.000,00 VARIAZ. P. DEF. 3.100.000,00 PAGATO RIM. PG. 3.100.000,00 TOTALE 3.100.000,00 EC/MSP RS31/12 3.100.000,00 | | 3.100.000,00 | 3.100.000,00 |
| 3.1.2.27 | Istituto Nazionale di Statistica | | | | |
| 1680 | ASSEGNO ALL'ISTITUTO NAZIONALE DI STATISTICA (04.01.04) | INIZ. 91.323.698,53 VARIAZ. 191.254,00 P. DEF. 91.514.952,53 PAGATO 91.323.698,53 RIM. PG. 91.132.444,53 TOTALE 91.323.698,53 EC/MSP 191.254,00 RS31/12 91.132.444,53 | | 149.235.000,00 | 149.235.000,00 |
| | | | | 962.417,00 | 1.153.671,00 |
| | | | | 150.197.417,00 | 150.388.671,00 |
| | | | | 59.064.972,47 | 150.388.671,00 |
| | | | | 91.132.444,53 | |
| | | | | 150.197.417,00 | 150.388.671,00 |
| | | | | | |
| | | | | | |
| VARIAZIONI: CAPITOLO 1680: DMT 28318 2004 (RS 191.254,00 CP 962.417,00 CS 1.153.671,00) DMT 84340 2004 (CP CS -5.970.000,00) DMT 91896 2004 (CP CS 5.970.000,00) | | | | | |

| SPESA - CONSUNTIVO PER CAPITOLI | | | | |
|---------------------------------|---|---|----------------|----------------|
| 2004 | MINISTERO DELL'ECONOMIA E DELLE FINANZE | | 3 - TESORO | |
| UNITA' PREVISIONALE/CAPITOLO | | RESIDUI | COMPETENZA | CASSA |
| NUMERO | DENOMINAZIONE | | | |
| 3.1.2.28 | Pesca | | | |
| 1682 | SPESE PER IL FUNZIONAMENTO - COMPRESI GLI EMOLUMENTI AI MEMBRI, AL PERSONALE DI SEGRETERIA ED AGLI ESPERTI DEL COMITATO INTERMINISTERIALE DEI FINANZIAMENTI E DELLA SEGRETERIA, A CARICO DEGLI ISTITUTI DI CREDITO. (02.02.08) (PER MEMORIA) | INIZ. 0,68 VARIAZ. P. DEF. 0,68 PAGATO RIM. PG. TOTALE | | |
| * | L'IMPORTO EC/MSP DI RESIDUI E' PERENTE AGLI EFFETTI AMMIN. | EC/MSP 0,68 | | |
| | | RS31/12 | | |
| 3.1.2.29 | Altri interventi in materia previdenziale | | | |
| 1686 | CONTRIBUTI DA CORRISPONDERE AGLI ISTITUTI PREVIDENZIALI A TITOLO DI RIMBORSO DEGLI ONERI INCONTRATI NELLA LIQUIDAZIONE DELLA INDENNITA' DI CUI ALL'ARTICOLO 24 DELLA LEGGE 25 FEBBRAIO 1987, N.67. (04.03.01) (SPESE OBBLIGATORIE) | INIZ. 1.032.284,00 VARIAZ. P. DEF. 1.032.284,00 PAGATO RIM. PG. 516.000,00 TOTALE 516.000,00 | 516.000,00 | 516.000,00 |
| * | L'IMPORTO EC/MSP DI RESIDUI E' PERENTE AGLI EFFETTI AMMIN. | EC/MSP 516.284,00 | 516.000,00 | 516.000,00 |
| | | RS31/12 516.000,00 | | |
| 1688 | ONERE A CARICO DEL BILANCIO DELLO STATO RELATIVO ALLA CORRESPONSIONE DELL'INDENNITA' DI BUONSCITA SPETTANTE AL PERSONALE DELLE POSTE ITALIANE SPA MATURATA FINO AL 27 FEBBRAIO 1998 (04.03.01) | INIZ. VARIAZ. P. DEF. PAGATO RIM. PG. TOTALE | 268.000.000,00 | 268.000.000,00 |
| | | EC/MSP | | |
| | | RS31/12 | | |

| 2004 | | SPESA - CONSUNTIVO PER CAPITOLI | | | |
|---|---|---|------------|---------------|---------------|
| | | MINISTERO DELL'ECONOMIA E DELLE FINANZE | 3 - TESORO | | |
| UNITA' PREVISIONALE/CAPITOLO | | RESIDUI | COMPETENZA | CASSA | |
| NUMERO | DENOMINAZIONE | | | | |
| 3.1.2.32 | Autorita' per la vigilanza sui lavori pubblici | | | | |
| 1702 | SOMMA OCCORRENTE PER IL FUNZIONAMENTO DELL'AUTORITA' PER LA VIGILANZA SUI LAVORI PUBBLICI (04.01.02) | | INIZ. | 18.710.000,00 | 18.710.000,00 |
| | | | VARIAZ. | 10.466.735,00 | 10.466.735,00 |
| | | | P. DEF. | 29.176.735,00 | 29.176.735,00 |
| | | | PAGATO | 28.729.005,00 | 28.729.005,00 |
| | | | RIM. PG. | | |
| | | | TOTALE | 28.729.005,00 | 28.729.005,00 |
| | | | EC/MSP | 447.730,00 | 447.730,00 |
| | | | RS31/12 | | |
| 3.1.2.33 | Centro nazionale per l'informatica nella Pubblica Amministrazione | | | | |
| 1707 | FONDO OCCORRENTE PER IL FUNZIONAMENTO DEL CENTRO NAZIONALE PER L'INFORMATICA NELLA PUBBLICA AMMINISTRAZIONE (04.01.02) | | INIZ. | 11.820.000,00 | 11.820.000,00 |
| | | | VARIAZ. | 19.555.000,00 | 3.958.000,00 |
| | | | P. DEF. | 19.555.000,00 | 15.778.000,00 |
| | | | PAGATO | 555.000,00 | 15.778.000,00 |
| | | | RIM. PG. | 19.000.000,00 | |
| | | | TOTALE | 19.555.000,00 | 15.778.000,00 |
| | | | EC/MSP | | |
| | | | RS31/12 | 19.000.000,00 | |
| 3.1.2.34 | Sistemi ferroviari passanti | | | | |
| 1711 | CONCORSO STATALE NEL PAGAMENTO DEGLI INTERESSI DERIVANTI DA MUTUI CONTRATTI DEI COMUNI IMPEGNATI NELLA RICOSTRUZIONE DI SISTEMI FERROVIARI PASSANTI (04.02.02) | | INIZ. | 65.000.000,00 | 65.000.000,00 |
| | | | VARIAZ. | 1.687.589,00 | 1.687.589,00 |
| | | | P. DEF. | 66.687.589,00 | 66.687.589,00 |
| | | | PAGATO | 65.000.000,00 | 65.000.000,00 |
| | | | RIM. PG. | 1.687.588,10 | |
| | | | TOTALE | 66.687.588,10 | 65.000.000,00 |
| | | | EC/MSP | 0,90 | 1.687.589,00 |
| | | | RS31/12 | 1.687.588,10 | |
| VARIAZIONI: | | | | | |
| CAPITOLO 1702: DMT 9961 2004 (CP CS 688.386,00) | | | | | |
| DMT 10542 2004 (CP CS 136.765,00) | | | | | |
| DMT 14315 2004 (CP CS 726.277,00) | | | | | |
| DMT 20268 2004 (CP CS 1.166.494,00) | | | | | |
| DMT 33512 2004 (CP CS 780.797,00) | | | | | |
| DMT 40408 2004 (CP CS 322.619,00) | | | | | |
| DMT 50781 2004 (CP CS 660.357,00) | | | | | |
| DMT 54026 2004 (CP CS 168.064,00) | | | | | |
| DMT 54816 2004 (CP CS 1.750.823,00) | | | | | |
| DMT 60331 2004 (CP CS 727.749,00) | | | | | |
| DMT 65641 2004 (CP CS 431.062,00) | | | | | |
| DMT 68283 2004 (CP CS 277.342,00) | | | | | |
| DMT 68290 2004 (CP CS 116.224,00) | | | | | |
| DMT 76428 2004 (CP CS 906.387,00) | | | | | |
| DMT 84340 2004 (CP CS -750.000,00) | | | | | |
| DMT 91782 2004 (CP CS 110.850,00) | | | | | |
| DMT 105714 2004 (CP CS 345.439,00) | | | | | |
| DMT 111690 2004 (CP CS 500.000,00) | | | | | |
| | | | | | SEGUE |

| SPESA - CONSUNTIVO PER CAPITOLI | | | |
|---------------------------------|---|---|------------|
| 2004 | MINISTERO DELL'ECONOMIA E DELLE FINANZE | | 3 - TESORO |
| UNITA' PREVISIONALE/CAPITOLO | | RESIDUI | COMPETENZA |
| NUMERO | DENOMINAZIONE | | |
| CONTINUA | | | |
| | DMT 117174 2004 | (CP CS 237.185,00) | |
| | DMT 120735 2004 | (CP CS 195.422,00) | |
| | DMT 129030 2004 | (CP CS 520.763,00) | |
| | DMT 137067 2004 | (CP CS 270.297,00) | |
| | DMT 142304 2004 | (CP CS 141.075,00) | |
| | DMT 148331 2004 | (CP CS 13.000,00) | |
| | DMT 151224 2004 | (CP CS 23.358,00) | |
| CAPITOLO 1707: | DMT 11004 2004 | (CP CS 2.066.000,00) | |
| | DMT 57448 2004 | (RS 555.000,00 CP 1.807.000,00 CS 2.362.000,00) | |
| | DMT 84340 2004 | (CP CS -470.000,00) | |
| | DMT 133653 2004 | (RS 19.000.000,00) | |
| CAPITOLO 1711: | DMC 131855 2004 | (CP 1.187.589,00 CS 1.687.589,00) | |
| | L.ASS. 278 2004 | (CP 500.000,00) | |

| SPESA - CONSUNTIVO PER CAPITOLI | | | | | |
|--|--|--|--|--|---|
| 2004 | MINISTERO DELL'ECONOMIA E DELLE FINANZE | | 3 - TESORO | | |
| UNITA' PREVISIONALE/CAPITOLO | | RESIDUI | COMPETENZA | CASSA | |
| NUMERO | DENOMINAZIONE | | | | |
| 3.1.2.35 | Telecomunicazioni | | | | |
| 1715 | CONCORSO STATALE NEL PAGAMENTO DEGLI INTERESSI SUI MUTUI CONTRATTI PER IL FINANZIAMENTO DEI PROGRAMMI DI INVESTIMENTO NEL SETTORE DELLE TELECOMUNICAZIONI. (06.01.03) | INIZ. VARIAZ. P. DEF. PAGATO RIM. PG. TOTALE EC/MSP RS31/12 | 35.788.078,12 35.788.078,12 8.607.887,34 16.788.808,66 25.396.696,00 10.391.382,12 39.098.852,77 | 23.000.000,00 23.000.000,00 689.955,89 22.310.044,11 23.000.000,00 | 23.000.000,00 23.000.000,00 9.297.843,23 9.297.843,23 13.702.156,77 |
| 3.1.2.36 | Autorita' per i servizi di pubblica utilita' | | | | |
| 1719 | SPESE PER IL FUNZIONAMENTO DELLE AUTORITA' DI REGOLAZIONE DEI SERVIZI DI PUBBLICA UTILITA' (04.01.02) (NUOVA ISTITUZIONE) | INIZ. VARIAZ. P. DEF. PAGATO RIM. PG. TOTALE EC/MSP RS31/12 | | 35.470.368,00 35.470.368,00 35.470.368,00 35.470.368,00 | 35.470.368,00 35.470.368,00 35.470.368,00 35.470.368,00 |
| 3.1.2.37 | Agenzia nazionale per la sicurezza del volo | | | | |
| 1723 | SPESE DI FUNZIONAMENTO DELL'AGENZIA NAZIONALE PER LA SICUREZZA DEL VOLO (04.01.02) | INIZ. VARIAZ. P. DEF. PAGATO RIM. PG. TOTALE EC/MSP RS31/12 | | 4.554.000,00 -180.000,00 4.374.000,00 4.374.000,00 4.374.000,00 | 4.554.000,00 -180.000,00 4.374.000,00 4.374.000,00 4.374.000,00 |
| VARIAZIONI: CAPITOLO 1719: DMT 112334 2004 (CP CS 19.236.262,00) L.ASS. 278 2004 (CP CS 16.234.106,00) CAPITOLO 1723: DMT 84340 2004 (CP CS -180.000,00) | | | | | |

| SPESA - CONSUNTIVO PER CAPITOLI | | | | | |
|--|---|----------|---------------|-------|---------------|
| 2004 | MINISTERO DELL'ECONOMIA E DELLE FINANZE | | 3 - TESORO | | |
| UNITA' PREVISIONALE/CAPITOLO | | RESIDUI | COMPETENZA | CASSA | |
| NUMERO | DENOMINAZIONE | | | | |
| 3.1.2.38 | Regolazione, recuperi effettuati dai concessionari della riscossione e dalle banche | | | | |
| 1725 | SOMMA DA VERSARE IN ENTRATA CONTRO RILASCIO DI TITOLI DI STATO DA ASSEGNARE AI CONCESSIONARI ED AI COMMISSARI GOVERNATIVI PROVVISORIAMENTE DELEGATI ALLA RISCOSSIONE | INIZ. | | | |
| | | VARIAZ. | 22.485,00 | | 22.485,00 |
| | | P. DEF. | 22.485,00 | | 22.485,00 |
| | (10.03.00) | PAGATO | 22.484,92 | | 22.484,92 |
| | (NUOVA ISTITUZIONE) | RIM. PG. | | | |
| | | TOTALE | 22.484,92 | | 22.484,92 |
| | | EC/MSP | 0,08 | | 0,08 |
| | | RS31/12 | | | |
| 3.1.2.39 | Gestione ammasso prodotti agricoli | | | | |
| 1729 | SOMMA DA VERSARE IN ENTRATA CONTRO RILASCIO DI TITOLI DI STATO PER L'ESTINZIONE DEI CREDITI DERIVANTI DALLE GESTIONI DI AMMASSO OBBLIGATORIO E DI COMMERCIALIZZAZIONE DEI PRODOTTI AGRICOLI NAZIONALI | INIZ. | | | |
| | | VARIAZ. | 2.059.000,00 | | 2.059.000,00 |
| | | P. DEF. | 2.059.000,00 | | 2.059.000,00 |
| | (10.03.00) | PAGATO | 2.031.120,32 | | 2.031.120,32 |
| | (NUOVA ISTITUZIONE) | RIM. PG. | | | |
| | | TOTALE | 2.031.120,32 | | 2.031.120,32 |
| | | EC/MSP | 27.879,68 | | 27.879,68 |
| | | RS31/12 | | | |
| 3.1.2.42 | Ufficio del garante per la tutela della privacy | | | | |
| 1733 | SPESE DI FUNZIONAMENTO DELL'UFFICIO DEL GARANTE PER LA TUTELA DELLE PERSONE E DI ALTRI SOGGETTI RISPETTO AL TRATTAMENTO DEI DATI PERSONALI | INIZ. | 10.018.000,00 | | 10.018.000,00 |
| | | VARIAZ. | -400.000,00 | | -400.000,00 |
| | | P. DEF. | 9.618.000,00 | | 9.618.000,00 |
| | (04.01.02) | PAGATO | 9.618.000,00 | | 9.618.000,00 |
| | | RIM. PG. | | | |
| | | TOTALE | 9.618.000,00 | | 9.618.000,00 |
| | | EC/MSP | | | |
| | | RS31/12 | | | |
| VARIAZIONI: CAPITOLO 1725: L.ASS. 278 2004 (CP CS 22.485,00) CAPITOLO 1729: L.ASS. 278 2004 (CP CS 2.059.000,00) CAPITOLO 1733: DMT 84340 2004 (CP CS -400.000,00) | | | | | |

| SPESA - CONSUNTIVO PER CAPITOLI | | | | | |
|---|--|----------|----------------|-----------------|-----------------|
| 2004 | MINISTERO DELL'ECONOMIA E DELLE FINANZE | | 3 - TESORO | | |
| UNITA' PREVISIONALE/CAPITOLO | | RESIDUI | COMPETENZA | CASSA | |
| NUMERO | DENOMINAZIONE | | | | |
| 3.1.2.43 | Contratti di programma | | | | |
| 1850 | SOMME DA CORRISPONDERE IN RELAZIONE AI CONTRATTI DI PROGRAMMA STIPULATI CON LE IMPRESE PUBBLICHE (06.01.04) | INIZ. | 192.924.000,00 | 583.276.000,00 | 583.276.000,00 |
| | | VARIAZ. | | -583.276.000,00 | -533.276.000,00 |
| | | P. DEF. | 192.924.000,00 | | 50.000.000,00 |
| | | PAGATO | 50.000.000,00 | | 50.000.000,00 |
| | | RIM. PG. | 142.924.000,00 | | |
| | | TOTALE | 192.924.000,00 | | 50.000.000,00 |
| | | EC/MSP | | | |
| | | RS31/12 | 142.924.000,00 | | |
| 3.1.2.44 | Sostegno all'istruzione | | | | |
| 1860 | CONTRIBUTO DESTINATO ALLA RIDUZIONE DEGLI ONERI A CARICO PER L'ATTIVITA' EDUCATIVA PRESSO SCUOLE PARITARIE (05.01.02) | INIZ. | 30.000.000,00 | 50.000.000,00 | 50.000.000,00 |
| | | VARIAZ. | | | |
| | | P. DEF. | 30.000.000,00 | 50.000.000,00 | 50.000.000,00 |
| | | PAGATO | 29.692.274,00 | | 29.692.274,00 |
| | | RIM. PG. | 307.726,00 | 50.000.000,00 | |
| | | TOTALE | 30.000.000,00 | 50.000.000,00 | 29.692.274,00 |
| | | EC/MSP | | | 20.307.726,00 |
| | | RS31/12 | 50.307.726,00 | | |
| 3.1.2.45 | Anas | | | | |
| 1870 | SOMMA DA EROGARE ALL'ANAS S.P.A. A TITOLO DI RIMBORSO DEGLI ONERI SOSTENUTI PER LA GESTIONE DEL PERSONALE E PER IL FUNZIONAMENTO DELLA STRUTTURA (06.01.04) | INIZ. | 170.000.000,00 | 450.000.000,00 | 450.000.000,00 |
| | | VARIAZ. | | | |
| | | P. DEF. | 170.000.000,00 | 450.000.000,00 | 450.000.000,00 |
| | | PAGATO | 170.000.000,00 | | 170.000.000,00 |
| | | RIM. PG. | | 450.000.000,00 | |
| | | TOTALE | 170.000.000,00 | 450.000.000,00 | 170.000.000,00 |
| | | EC/MSP | | | 280.000.000,00 |
| | | RS31/12 | 450.000.000,00 | | |
| VARIAZIONI: CAPITOLO 1850: DMT 26108 2004 (CP CS -537.076.000,00) DMT 98459 2004 (CP CS -46.200.000,00) DMT 136894 2004 (CS 50.000.000,00) | | | | | |

| SPESA - CONSUNTIVO PER CAPITOLI | | | | | |
|---|---|--|---|--|--|
| 2004 | MINISTERO DELL'ECONOMIA E DELLE FINANZE | | 3 - TESORO | | |
| UNITA' PREVISIONALE/CAPITOLO | | RESIDUI | COMPETENZA | CASSA | |
| NUMERO | DENOMINAZIONE | | | | |
| 3.1.2.48 | CONI servizi S.p.A. | | | | |
| 1895 | SOMMA DA EROGARE ALL'ENTE CONI IN RELAZIONE ALLE RISORSE AGGIUNTIVE DA DESTINARE AL PAGAMENTO DEGLI ONERI DEL CONTRATTO DI SERVIZIO CON LA SOCIETA CONI SERVIZI S.P.A. (06.01.04) (NUOVA ISTITUZIONE) | INIZ. VARIAZ. P. DEF. PAGATO RIM. PG. TOTALE EC/MSP RS31/12 | | 210.000.000,00 210.000.000,00 200.256.000,00 9.744.000,00 210.000.000,00 | 210.000.000,00 210.000.000,00 200.256.000,00 200.256.000,00 200.256.000,00 9.744.000,00 |
| | 3.1.5 - ONERI COMUNI | | | | |
| 3.1.5.1 | Organi costituzionali | | | | |
| 2100 | ASSEGNO PERSONALE DEL PRESIDENTE DELLA REPUBBLICA (04.01.01) (SPESE OBBLIGATORIE) | INIZ. VARIAZ. P. DEF. PAGATO RIM. PG. TOTALE EC/MSP RS31/12 | 14.394,10 14.394,10 14.394,10 14.394,10 14.394,10 7.370,58 7.370,58 | 210.341,00 4.628,00 214.969,00 207.595,89 7.370,58 214.966,47 2,53 | 210.341,00 19.022,00 229.363,00 221.989,99 221.989,99 221.989,99 7.373,01 |
| 2101 | SPESE E DOTAZIONE PER LA PRESIDENZA DELLA REPUBBLICA (04.01.01) (SPESE OBBLIGATORIE) | INIZ. VARIAZ. P. DEF. PAGATO RIM. PG. TOTALE EC/MSP RS31/12 | | 195.500.000,00 195.500.000,00 195.500.000,00 195.500.000,00 195.500.000,00 | 195.500.000,00 195.500.000,00 195.500.000,00 195.500.000,00 195.500.000,00 |
| VARIAZIONI: CAPITOLO 1895: DMT 26108 2004 (CP CS 210.000.000,00) CAPITOLO 2100: DMT 41804 2004 (CS 14.394,00) DMT 93689 2004 (CP CS 4.628,00) | | | | | |

| SPESA - CONSUNTIVO PER CAPITOLI | | | | | |
|---------------------------------|--|----------|------------|----------------|----------------|
| 2004 | MINISTERO DELL'ECONOMIA E DELLE FINANZE | | 3 - TESORO | | |
| UNITA' PREVISIONALE/CAPITOLO | | RESIDUI | COMPETENZA | CASSA | |
| NUMERO | DENOMINAZIONE | | | | |
| 2103 | SPESE PER IL SENATO DELLA REPUBBLICA (04.01.01) | INIZ. | | 440.000.000,00 | 440.000.000,00 |
| | | VARIAZ. | | | |
| | | P. DEF. | | 440.000.000,00 | 440.000.000,00 |
| | | PAGATO | | 440.000.000,00 | 440.000.000,00 |
| | | RIM. PG. | | | |
| | | TOTALE | | 440.000.000,00 | 440.000.000,00 |
| | | EC/MSP | | | |
| | | RS31/12 | | | |
| 2104 | SPESE PER LA CAMERA DEI DEPUTATI (04.01.01) | INIZ. | | 870.000.000,00 | 870.000.000,00 |
| | | VARIAZ. | | | |
| | | P. DEF. | | 870.000.000,00 | 870.000.000,00 |
| | | PAGATO | | 870.000.000,00 | 870.000.000,00 |
| | | RIM. PG. | | | |
| | | TOTALE | | 870.000.000,00 | 870.000.000,00 |
| | | EC/MSP | | | |
| | | RS31/12 | | | |
| 2105 | SPESE PER IL FUNZIONAMENTO DELLA CORTE COSTITUZIONALE (04.01.01) | INIZ. | | 39.500.000,00 | 39.500.000,00 |
| | | VARIAZ. | | 2.000.000,00 | 2.000.000,00 |
| | | P. DEF. | | 41.500.000,00 | 41.500.000,00 |
| | | PAGATO | | 41.500.000,00 | 41.500.000,00 |
| | | RIM. PG. | | | |
| | | TOTALE | | 41.500.000,00 | 41.500.000,00 |
| | | EC/MSP | | | |
| | | RS31/12 | | | |
| 2108 | SOMMA DA EROGARE PER LA REALIZZAZIONE DELL'ACCESSO DEI CITTADINI AGLI ATTI, ALLE BIBLIOTECHE E AGLI ARCHIVI STORICI DEL PARLAMENTO. (04.01.01) | INIZ. | | 5.000.000,00 | 5.000.000,00 |
| | | VARIAZ. | | | |
| | | P. DEF. | | 5.000.000,00 | 5.000.000,00 |
| | | PAGATO | | 5.000.000,00 | 5.000.000,00 |
| | | RIM. PG. | | | |
| | | TOTALE | | 5.000.000,00 | 5.000.000,00 |
| | | EC/MSP | | | |
| | | RS31/12 | | | |

VARIAZIONI:
CAPITOLO 2105: L.ASS. 278 2004 (CP CS 2.000.000,00)

| SPESA - CONSUNTIVO PER CAPITOLI | | | | | |
|--|--|--|--|---|--|
| 2004 | MINISTERO DELL'ECONOMIA E DELLE FINANZE | | 3 - TESORO | | |
| UNITA' PREVISIONALE/CAPITOLO | | RESIDUI | COMPETENZA | CASSA | |
| NUMERO | DENOMINAZIONE | | | | |
| 2109 | SOMME DOVUTE A TITOLO DI IMPOSTA REGIONALE SULLE ATTIVITA' PRODUTTIVE SULL'ASSEGNO PERSONALE DEL PRESIDENTE DELLA REPUBBLICA (04.01.01) (SPESE OBBLIGATORIE) | INIZ. VARIAZ. P. DEF. PAGATO RIM. PG. TOTALE EC/MSP RS31/12 | | 17.879,00 1.850,00 19.729,00 19.728,55 19.728,55 0,45 | 17.879,00 1.850,00 19.729,00 19.728,55 19.728,55 0,45 |
| 3.1.5.2 | Presidenza del Consiglio dei Ministri | | | | |
| 2115 | FONDO PER IL FUNZIONAMENTO DELLA PRESIDENZA DEL CONSIGLIO DEI MINISTRI (04.01.01) | INIZ. VARIAZ. P. DEF. PAGATO RIM. PG. TOTALE EC/MSP RS31/12 | 366.360.039,20 2.540.000,00 368.900.039,20 368.900.039,20 186.567.931,20 368.900.039,20 186.567.931,20 | 316.248.228,00 172.410.412,00 488.658.640,00 302.090.708,80 186.567.931,20 488.658.640,00 | 316.248.228,00 355.242.520,00 671.490.748,00 670.990.748,00 670.990.748,00 670.990.748,00 500.000,00 |
| 3.1.5.3 | Parlamento Europeo | | | | |
| 2125 | INDENNITA' MENSILE E RIMBORSO DEI BIGLIETTI AEREI AI RAPPRESENTANTI ITALIANI IN SENO AL PARLAMENTO EUROPEO (04.01.01) (SPESE OBBLIGATORIE) | INIZ. VARIAZ. P. DEF. PAGATO RIM. PG. TOTALE EC/MSP RS31/12 | 76.707,77 76.707,77 76.707,77 76.707,77 76.707,77 76.707,77 545.410,37 | 10.329.138,00 2.000.000,00 12.329.138,00 11.783.727,63 11.783.727,63 11.783.727,63 545.410,37 | 10.329.138,00 2.076.708,00 12.405.846,00 11.860.435,40 11.860.435,40 11.860.435,40 545.410,60 |
| VARIAZIONI: CAPITOLO 2109: DMT 37439 2004 (CP CS 1.456,00) DMT 93689 2004 (CP CS 394,00) CAPITOLO 2115: DMT 9540 2004 (CP CS 19.831.000,00) DMT 11004 2004 (CP CS -2.557.000,00) DMT 11007 2004 (CP CS 2.500.000,00) DMT 16202 2004 (CP CS 2.000.000,00) DMT 25150 2004 (CS 100.000.000,00) DMT 26260 2004 (CP CS 12.000.000,00) DMT 28636 2004 (CP CS 3.000.000,00) DMT 33139 2004 (CP CS 800.000,00) DMT 45453 2004 (CP CS -94.405,00) DMT 50878 2004 (CP 10.000.000,00 CS 9.969.700,00) DMT 57448 2004 (RS 2.540.000,00 CP 63.839.000,00 CS 66.379.000,00) DMT 68768 2004 (CP CS -519.715,00) DMT 84340 2004 (CP CS -12.620.000,00) DMT 90564 2004 (CP CS 14.000.000,00) DMT 103796 2004 (CP CS 27.000.000,00) DMT 110452 2004 (CP CS 13.053.940,00) | | | | | |
| | | | | | SEGUE |

| SPESA - CONSUNTIVO PER CAPITOLI | | | |
|---------------------------------|---|------------|-------|
| 2004 | MINISTERO DELL'ECONOMIA E DELLE FINANZE | 3 - TESORO | |
| UNITA' PREVISIONALE/CAPITOLO | RESIDUI | COMPETENZA | CASSA |
| NUMERO | DENOMINAZIONE | | |
| CONTINUA | DMT 128081 2004 (CS 200.000.000,00) | | |
| | DMT 136805 2004 (CP CS 500.000,00) | | |
| | DMT 149292 2004 (CP 19.677.592,00) | | |
| | L.ASS. 278 2004 (CS -100.000.000,00) | | |
| CAPITOLO 2125: | DMT 15065 2004 (CS 76.708,00) | | |
| | DMT 79720 2004 (CP CS 2.000.000,00) | | |

| SPESA - CONSUNTIVO PER CAPITOLI | | | | | |
|---|--|--|--|--|---|
| 2004 | MINISTERO DELL'ECONOMIA E DELLE FINANZE | | 3 - TESORO | | |
| UNITA' PREVISIONALE/CAPITOLO | | RESIDUI | COMPETENZA | CASSA | |
| NUMERO | DENOMINAZIONE | | | | |
| 3.1.5.4 | Restituzioni e rimborsi | | | | |
| 2130 | RESTITUZIONE DI SOMME INDEBITAMENTE VERSATE NELLE TESORERIE DELLO STATO (10.03.00) (SPESE OBBLIGATORIE) | INIZ. VARIAZ. P. DEF. | 52.407.553,74 52.407.553,74 | 1.032.914,00 5.850.900,00 6.883.814,00 | 1.032.914,00 57.808.860,00 58.841.774,00 |
| * | DELL'IMPORTO EC/MSP DI RESIDUI SONO PERENTI AGLI EFFETTI AMMIN. E. 10973.6 | PAGATO RIM. PG. TOTALE EC/MSP RS31/12 | 48.729.826,25 3.662.980,02 52.392.806,27 14.747,47 4.336.224,82 | 5.452.539,91 673.244,80 6.125.784,71 758.029,29 | 54.182.366,16 54.182.366,16 4.659.407,84 |
| 3.1.5.5 | Servizio di tesoreria delle Poste Italiane S.p.A. | | | | |
| 2135 | SOMMA DA CORRISPONDERE ALLE POSTE ITALIANE S.P.A. PER LO SVOLGIMENTO DEI SERVIZI DI TESORERIA PER CONTO DELLO STATO NONCHE' PER LA MOVIMENTAZIONE, TRA LE SEZIONI DI TESORERIA EGLI UFFICI POSTALI CONNESSI CON TALE SERVIZIO (02.02.14) | INIZ. VARIAZ. P. DEF. PAGATO RIM. PG. TOTALE EC/MSP RS31/12 | 69.068.595,82 69.068.595,82 69.068.595,12 69.068.595,12 69.068.595,12 0,70 69.068.595,12 | 35.000.000,00 63.190.000,00 98.190.000,00 29.121.404,88 69.068.595,12 98.190.000,00 | 35.000.000,00 63.190.000,00 98.190.000,00 98.190.000,00 98.190.000,00 |
| 3.1.5.6 | Altri servizi di tesoreria | | | | |
| 2141 | RIMBORSO ALL'ISTITUTO POLIGRAFICO E ZECCA DELLO STATO ED ALLA BANCA D'ITALIA PER LE SPESE SOSTENUTE PER I SERVIZI E LE PRESTAZIONI ATTINENTI ALL'ATTIVITA' DELLA CASSA SPECIALE PER LE MONETE ED I BIGLIETTI A DEBITO DELLO STATO, NONCHE' PER L'USO DEI LOCALI CONCESSI (02.02.14) | INIZ. VARIAZ. P. DEF. PAGATO RIM. PG. TOTALE EC/MSP RS31/12 | 1.936.889,12 1.936.889,12 12.999,91 931.500,00 944.499,91 992.389,21 931.500,00 | 931.500,00 -931.500,00 12.999,91 12.999,91 931.500,00 944.499,91 | 931.500,00 -918.500,09 12.999,91 12.999,91 12.999,91 |
| * | L'IMPORTO EC/MSP DI RESIDUI E' PERENTE AGLI EFFETTI AMMIN. | EC/MSP RS31/12 | 992.389,21 931.500,00 | | |
| VARIAZIONI: CAPITOLO 2130: DMT 12209 2004 (CS 51.957.960,00) DMT 55044 2004 (CP CS 2.929.900,00) DMT 93689 2004 (CP CS 2.921.000,00) CAPITOLO 2135: L.ASS. 278 2004 (CP CS 63.190.000,00) CAPITOLO 2141: DMT 84340 2004 (CP -931.500,00 CS -918.500,09) | | | | | |

| SPESA - CONSUNTIVO PER CAPITOLI | | | | | |
|---------------------------------|--|--|---|--|--|
| 2004 | MINISTERO DELL'ECONOMIA E DELLE FINANZE | | 3 - TESORO | | |
| UNITA' PREVISIONALE/CAPITOLO | | RESIDUI | COMPETENZA | CASSA | |
| NUMERO | DENOMINAZIONE | | | | |
| 2142 | SOMME DA CORRISPONDERE PER IL REGOLAMENTO DEI RAPPORTI DERIVANTI DALLE CESSIONI DI VALUTA PER IL FABBISOGNO DELLE AMMINISTRAZIONI DELLO STATO, COMPRESSE LE DIFFERENZE DI CAMBIO (02.02.14) (SPESE OBBLIGATORIE) | INIZ. VARIAZ. P. DEF. PAGATO RIM. PG. TOTALE EC/MSP RS31/12 | 56.597.950,23 56.597.950,23 1.773.112,02 47.872.577,98 49.645.690,00 6.952.260,23 48.415.670,77 | 51.645.690,00 51.645.690,00 543.092,79 543.092,79 51.102.597,21 | 51.645.690,00 51.645.690,00 1.773.112,02 49.872.577,98 |
| * 3.1.5.7 | L'IMPORTO EC/MSP DI RESIDUI E' PERENTE AGLI EFFETTI AMMIN. Contribuzione aggiuntiva I.N.P.D.A.P | | | | |
| 2148 | CONTRIBUZIONE AGGIUNTIVA ALL'INPDAP A CARICO DELLE AMMINISTRAZIONI STATALI (01.03.01) | INIZ. VARIAZ. P. DEF. PAGATO RIM. PG. TOTALE EC/MSP RS31/12 | | 8.063.925.784,00 8.063.925.784,00 8.063.925.783,96 8.063.925.783,96 0,04 | 8.063.925.784,00 8.063.925.784,00 8.063.925.783,96 0,04 |
| 3.1.5.8 | Oneri accessori | | | | |
| 2152 | ONERI PER IL SERVIZIO DI QUOTAZIONE DEI TITOLI DI STATO SUI MERCATI REGOLAMENTARI (02.02.12) | INIZ. VARIAZ. P. DEF. PAGATO RIM. PG. TOTALE EC/MSP RS31/12 | | 11.879,00 11.879,00 6.090,00 6.090,00 5.789,00 | 11.879,00 11.879,00 6.090,00 5.789,00 |
| 3.1.5.9 | Previdenza complementare | | | | |
| 2156 | INTERVENTO CONTRIBUTIVO PER I FONDI GESTORI DI PREVIDENZA COMPLEMENTARE DEI PUBBLICI DIPENDENTI (04.03.01) | INIZ. VARIAZ. P. DEF. PAGATO RIM. PG. TOTALE EC/MSP RS31/12 | 154.937.070,00 154.937.070,00 154.937.070,00 154.937.070,00 154.937.070,00 309.874.140,00 | 154.937.070,00 154.937.070,00 154.937.070,00 154.937.070,00 154.937.070,00 | 154.937.070,00 154.937.070,00 154.937.070,00 |

| SPESA - CONSUNTIVO PER CAPITOLI | | | | | |
|--|---|--|---|---|--|
| 2004 | | MINISTERO DELL'ECONOMIA E DELLE FINANZE | | 3 - TESORO | |
| UNITA' PREVISIONALE/CAPITOLO | | | RESIDUI | COMPETENZA | CASSA |
| NUMERO | DENOMINAZIONE | | | | |
| 3.1.5.10 | Corte dei Conti | | | | |
| 2160 | FONDO OCCORRENTE PER IL FUNZIONAMENTO DELLA CORTE DEI CONTI (04.01.01) | INIZ. VARIAZ. P. DEF. PAGATO RIM. PG. TOTALE EC/MSP RS31/12 | 58.315.236,00 58.315.236,00 58.315.236,00 58.315.236,00 63.482.790,00 | 223.633.000,00 9.748.780,00 233.381.780,00 169.898.990,00 63.482.790,00 233.381.780,00 5.167.554,00 | 223.633.000,00 9.748.780,00 233.381.780,00 228.214.226,00 228.214.226,00 5.167.554,00 |
| 3.1.5.11 | Consiglio di Stato e Tribunali amministrativi regionali | | | | |
| 2170 | FONDO OCCORRENTE PER IL FUNZIONAMENTO DEL CONSIGLIO DI STATO E TRIBUNALI AMMINISTRATIVI REGIONALI. (04.01.01) | INIZ. VARIAZ. P. DEF. PAGATO RIM. PG. TOTALE EC/MSP RS31/12 | 100.000,00 | 156.738.000,00 8.116.765,00 164.854.765,00 164.754.765,00 100.000,00 164.854.765,00 100.000,00 | 156.738.000,00 8.116.765,00 164.854.765,00 164.754.765,00 164.754.765,00 100.000,00 |
| 3.1.5.12 | Residui passivi perenti | | | | |
| 2180 | SOMME OCCORRENTI PER IL PAGAMENTO DEI RESIDUI PASSIVI PERENTI DI SPESE CORRENTI PER I QUALI RISULTA SOPPRESSO IL CAPITOLO DI PROVENIENZA. (12.02.03) | INIZ. VARIAZ. P. DEF. PAGATO RIM. PG. TOTALE EC/MSP RS31/12 | | 208.300,00 208.300,00 204.995,87 204.995,87 3.304,13 | 208.300,00 208.300,00 204.995,87 204.995,87 3.304,13 |
| VARIAZIONI: CAPITOLO 2160: DMT 17901 2004 (CP CS 4.592.000,00) DMT 17905 2004 (CP CS 7.952.000,00) DMT 28318 2004 (CP CS 370.111,00) DMT 32301 2004 (CP CS 399.445,00) DMT 68768 2004 (CP CS 167.554,00) DMT 73160 2004 (CP CS 5.000.000,00) DMT 84340 2004 (CP CS -8.950.000,00) DMT 112325 2004 (CP CS 217.670,00) CAPITOLO 2170: DMT 26818 2004 (CP CS 9.000.000,00) DMT 32301 2004 (CP CS 386.765,00) DMT 68768 2004 (CP CS 100.000,00) DMT 84340 2004 (CP CS -6.270.000,00) DMT 117144 2004 (CP CS 4.900.000,00) CAPITOLO 2180: DMT 115035 2004 (CP CS 208.300,00) | | | | | |

| SPESA - CONSUNTIVO PER CAPITOLI | | | | | |
|---|--|----------|--------------|----------------|----------------|
| 2004 | MINISTERO DELL'ECONOMIA E DELLE FINANZE | | | 3 - TESORO | |
| UNITA' PREVISIONALE/CAPITOLO | | | RESIDUI | COMPETENZA | CASSA |
| NUMERO | DENOMINAZIONE | | | | |
| 3.1.5.13 | Consiglio di giustizia amministrativa della regione siciliana | | | | |
| 2182 | FONDO OCCORRENTE PER IL FUNZIONAMENTO DEL CONSIGLIO DI GIUSTIZIA AMMINISTRATIVA DELLA REGIONE SICILIANA (04.01.01) | INIZ. | | 491.537,00 | 491.537,00 |
| | | VARIAZ. | | 723.000,00 | 723.000,00 |
| | | P. DEF. | | 1.214.537,00 | 1.214.537,00 |
| | | PAGATO | | 1.191.537,00 | 1.191.537,00 |
| | | RIM. PG. | | 23.000,00 | |
| | | TOTALE | | 1.214.537,00 | 1.191.537,00 |
| | | EC/MSP | | | 23.000,00 |
| | | RS31/12 | 23.000,00 | | |
| 3.1.5.14 | Presidenza del Consiglio dei Ministri - Editoria | | | | |
| 2183 | FONDO OCCORRENTE PER GLI INTERVENTI DEL DIPARTIMENTO DELL'EDITORIA (04.01.01) | INIZ. | | 449.993.000,00 | 449.993.000,00 |
| | | VARIAZ. | | 22.076.447,00 | 22.076.447,00 |
| | | P. DEF. | | 472.069.447,00 | 472.069.447,00 |
| | | PAGATO | | 472.069.447,00 | 472.069.447,00 |
| | | RIM. PG. | | | |
| | | TOTALE | | 472.069.447,00 | 472.069.447,00 |
| | | EC/MSP | | | |
| | | RS31/12 | | | |
| 3.1.5.15 | Presidenza del Consiglio dei Ministri - Protezione civile | | | | |
| 2184 | FONDO OCCORRENTE PER GLI INTERVENTI DEL DIPARTIMENTO DELLA PROTEZIONE CIVILE (04.01.01) | INIZ. | 9.575.997,00 | 46.198.000,00 | 46.198.000,00 |
| | | VARIAZ. | | 353.795,00 | 9.929.792,00 |
| | | P. DEF. | 9.575.997,00 | 46.551.795,00 | 56.127.792,00 |
| | | PAGATO | 9.575.997,00 | 46.551.795,00 | 56.127.792,00 |
| | | RIM. PG. | | | |
| | | TOTALE | 9.575.997,00 | 46.551.795,00 | 56.127.792,00 |
| | | EC/MSP | | | |
| | | RS31/12 | | | |
| VARIAZIONI: CAPITOLO 2182: DMT 45453 2004 (CP CS 700.000,00) L.ASS. 278 2004 (CP CS 23.000,00) CAPITOLO 2183: DMT 26108 2004 (CP CS 17.000.000,00) DMT 56656 2004 (CP CS 5.076.447,00) CAPITOLO 2184: DMT 115140 2004 (CP CS 353.795,00) DMT 128081 2004 (CS 9.575.997,00) | | | | | |

| SPESA - CONSUNTIVO PER CAPITOLI | | | | | |
|--|---|--|--|--|--|
| 2004 | MINISTERO DELL'ECONOMIA E DELLE FINANZE | | 3 - TESORO | | |
| UNITA' PREVISIONALE/CAPITOLO | | RESIDUI | COMPETENZA | CASSA | |
| NUMERO | DENOMINAZIONE | | | | |
| 3.1.5.16 | Presidenza del Consiglio dei Ministri - Servizio civile nazionale | | | | |
| 2185 | FONDO OCCORRENTE PER GLI INTERVENTI DEL SERVIZIO CIVILE NAZIONALE (04.01.01) | INIZ. VARIAZ. P. DEF. PAGATO RIM. PG. TOTALE EC/MSP RS31/12 | 119.239.000,00 4.551,00 119.243.551,00 119.239.000,00 119.239.000,00 119.239.000,00 4.551,00 | 119.239.000,00 4.551,00 119.243.551,00 119.239.000,00 119.239.000,00 119.239.000,00 4.551,00 | |
| 3.1.5.17 | Servizi del Poligrafico dello Stato | | | | |
| 2188 | SPESA PER LA FORNITURA DA ESEGUIRSI DALL'ISTITUTO POLIGRAFICO E ZECCA DELLO STATO, PER TUTTE LE AMMINISTRAZIONI STATALI, DI CARTE FILIGRANATE, CARTE VALORI E CARTE RAPPRESENTATIVE DI VALORI IN GENERE, STAMPATI A RIGOROSO RENDICONTO, SPESE PER LA FORNITURA DI TARGHE DI RICONOSCIMENTO PER VEICOLI, DI CONTRASSEGNI DI STATO PER AUTOVETTURE IN DOTAZIONE AGLI UFFICI DELLE AMMINISTRAZIONI CENTRALI E PERIFERICHE, DI STAMPATI SOGGETTI A RIGOROSO RENDICONTO DA CEDERE A PAGAMENTO AGLI ESPORTATORI; SPESE RELATIVE ALLE FORNITURE, CONSEGNE, NUMERAZIONE ED AFFOGLIAMENTO DEI TITOLI, ALLA STAMPA DEI MODULI, ALLA SPEDIZIONE E SCORTA DEI PIEGHI VALORI INERENTI ALLE VARIE EMISSIONI DEI PRESTITI STATALI, DI QUELLE PER L'APPONTAMENTO DEI BOZZETTI DEI TITOLI E PER OPERAZIONI ACCESSORIE NONCHE' FORNITURE DI MATERIALI, LOCALI E PERSONALE NECESSARI PER LA CONSERVAZIONE E DISTRIBUZIONE DELLE STESSE, SPESE PER I LOCALI DELL'ISPettorato CARTE VALORI E DELLA DELEGAZIONE CORTE DEI CONTI PRESSO LE OFFICINE CARTE VALORI. (02.02.01) | INIZ. VARIAZ. P. DEF. PAGATO RIM. PG. TOTALE EC/MSP RS31/12 | 87.750.000,00 -1.937.500,00 85.812.500,00 85.812.500,00 85.812.500,00 85.812.500,00 | 87.750.000,00 -1.937.500,00 85.812.500,00 85.812.500,00 85.812.500,00 85.812.500,00 | |
| VARIAZIONI: CAPITOLO 2185: DMT 136597 2004 (CP CS 4.551,00) CAPITOLO 2188: DMT 84340 2004 (CP CS -21.937.500,00) L.ASS. 278 2004 (CP CS 20.000.000,00) | | | | | |

| SPESA - CONSUNTIVO PER CAPITOLI | | | | | |
|---|---|--|------------|---|---|
| 2004 | MINISTERO DELL'ECONOMIA E DELLE FINANZE | | 3 - TESORO | | |
| UNITA' PREVISIONALE/CAPITOLO | | RESIDUI | COMPETENZA | CASSA | |
| NUMERO | DENOMINAZIONE | | | | |
| 2189 | SPESE PER LA FORNITURA DA ESEGUIRSI DALL'ISTITUTO POLIGRAFICO E ZECCA DELLO STATO ALLE POSTE ITALIANE S.P.A. DELLE CARTE RAPPRESENTATIVE DI VALORI POSTALI, DEGLI STAMPATI SOGGETTI A RIGOROSO RENDICONTO (02.01.01) | INIZ. VARIAZ. P. DEF. PAGATO RIM. PG. TOTALE EC/MSP RS31/12 | | 41.000.000,00 41.000.000,00 41.000.000,00 41.000.000,00 | 41.000.000,00 41.000.000,00 41.000.000,00 41.000.000,00 |
| 3.1.5.18 | Consiglio nazionale dell'economia e del lavoro | | | | |
| 2192 | SPESE PER IL FUNZIONAMENTO DEL CONSIGLIO NAZIONALE DELL'ECONOMIA E DEL LAVORO (04.01.01) | INIZ. VARIAZ. P. DEF. PAGATO RIM. PG. TOTALE EC/MSP RS31/12 | | 14.742.000,00 410.000,00 15.152.000,00 15.152.000,00 15.152.000,00 | 14.742.000,00 410.000,00 15.152.000,00 15.152.000,00 15.152.000,00 |
| * | PROVENIENZA : 2106 | | | | |
| 3.1.5.19 | Consiglio superiore della magistratura | | | | |
| 2195 | SPESE PER IL FUNZIONAMENTO DEL CONSIGLIO SUPERIORE DELLA MAGISTRATURA (04.01.01) | INIZ. VARIAZ. P. DEF. PAGATO RIM. PG. TOTALE EC/MSP RS31/12 | | 27.358.000,00 -1.090.000,00 26.268.000,00 26.268.000,00 26.268.000,00 | 27.358.000,00 -1.090.000,00 26.268.000,00 26.268.000,00 26.268.000,00 |
| * | PROVENIENZA : 2107 | | | | |
| VARIAZIONI: CAPITOLO 2192: DMT 45899 2004 (CP CS 560.000,00) DMT 84340 2004 (CP CS -150.000,00) CAPITOLO 2195: DMT 84340 2004 (CP CS -1.090.000,00) | | | | | |

| SPESA - CONSUNTIVO PER CAPITOLI | | | | | |
|---------------------------------|---|---------|------------|-----------------|-----------------|
| 2004 | MINISTERO DELL'ECONOMIA E DELLE FINANZE | | 3 - TESORO | | |
| UNITA' PREVISIONALE/CAPITOLO | | RESIDUI | COMPETENZA | CASSA | |
| NUMERO | DENOMINAZIONE | | | | |
| | 3.1.6 - TRATTAMENTI DI QUIESCENZA, INTEGRATIVI E SOSTITUTIVI | | | | |
| 3.1.6.1 | Pensioni privilegiate | | | | |
| 2198 | PENSIONI PRIVILEGIATE TABELLARI E DECORAZIONI AL VALOR MILITARE (01.04.01) (SPESE OBBLIGATORIE) | | INIZ. | 480.000.000,00 | 480.000.000,00 |
| | | | VARIAZ. | | |
| | | | P. DEF. | 480.000.000,00 | 480.000.000,00 |
| * | PER L'ECCEDEZZA DI CUI AL CONTO COMPETENZA VERRA' PROPOSTA SANATORIA LEGISLATIVA | | PAGATO | 604.185.448,10 | 604.185.448,10 |
| | PER L'ECCEDEZZA DI CUI AL CONTO CASSA VERRA' PROPOSTA SANATORIA LEGISLATIVA | | RIM. PG. | | |
| | | | TOTALE | 604.185.448,10 | 604.185.448,10 |
| | | | EC/MSP | +124.185.448,10 | +124.185.448,10 |
| | | | RS31/12 | | |
| | 3.1.7 - ONERI DEL DEBITO PUBBLICO | | | | |
| 3.1.7.1 | Ferrovie dello Stato | | | | |
| 2200 | INTERESSI COMPRESI NELLE RATE DI AMMORTAMENTO DEI MUTUI CONTRATTI E DA CONTRARRE DALLE FERROVIE DELLO STATO SPA (09.01.03) (SPESE OBBLIGATORIE) | | INIZ. | 250.000.000,00 | 250.000.000,00 |
| | | | VARIAZ. | -40.000.000,00 | -40.000.000,00 |
| | | | P. DEF. | 210.000.000,00 | 210.000.000,00 |
| | | | PAGATO | 181.564.580,85 | 181.564.580,85 |
| | | | RIM. PG. | | |
| | | | TOTALE | 181.564.580,85 | 181.564.580,85 |
| | | | EC/MSP | 28.435.419,15 | 28.435.419,15 |
| | | | RS31/12 | | |
| 3.1.7.2 | Aree depresse | | | | |
| 2205 | INTERESSI COMPRESI NELLE ANNUALITA' DECENNALI DOVUTE PER LA REALIZZAZIONE DI INIZIATIVE DIRETTE A FAVORIRE LO SVILUPPO SOCIALE ED ECONOMICO DELLE AREE DEPRESSE DEL TERRITORIO NAZIONALE (09.01.03) | | INIZ. | 32.000.000,00 | 32.000.000,00 |
| | | | VARIAZ. | -19.419.960,00 | -19.419.960,00 |
| | | | P. DEF. | 12.580.040,00 | 12.580.040,00 |
| | | | PAGATO | 12.580.039,37 | 12.580.039,37 |
| | | | RIM. PG. | | |
| | | | TOTALE | 12.580.039,37 | 12.580.039,37 |
| | | | EC/MSP | 0,63 | 0,63 |
| | | | RS31/12 | | |

VARIAZIONI:
 CAPITOLO 2200: L.ASS. 278 2004 (CP CS -40.000.000,00)
 CAPITOLO 2205: DMT 121533 2004 (CP CS -19.419.960,00)

| 2004 | | SPESA - CONSUNTIVO PER CAPITOLI | | | |
|---|---|--|--|--|--|
| | | MINISTERO DELL'ECONOMIA E DELLE FINANZE | 3 - TESORO | | |
| UNITA' PREVISIONALE/CAPITOLO | | RESIDUI | COMPETENZA | CASSA | |
| NUMERO | DENOMINAZIONE | | | | |
| 2206 | INTERESSI COMPRESI NELLE ANNUALITA' QUINDICENNALI DOVUTE PER LA REALIZZAZIONE DI INTERVENTI PER GRANDI OPERE INFRASTRUTTURALI NELLE AREE DEPRESSE DEL TERRITORIO NAZIONALE. (09.01.03) | INIZ. VARIAZ. P. DEF. PAGATO RIM. PG. TOTALE EC/MSP RS31/12 | | 28.000.000,00 -4.989.600,00 23.010.400,00 23.010.399,23 23.010.399,23 0,77 | 28.000.000,00 -4.989.600,00 23.010.400,00 23.010.399,23 23.010.399,23 0,77 |
| 2207 | INTERESSI COMPRESI NELLE ANNUALITA' QUINDICENNALI DOVUTE PER LA REALIZZAZIONE DI INIZIATIVE DIRETTE A FAVORIRE LO SVILUPPO SOCIALE ED ECONOMICO DELLE AREE DEPRESSE. (09.01.03) | INIZ. VARIAZ. P. DEF. PAGATO RIM. PG. TOTALE EC/MSP RS31/12 | | 23.602.792,00 23.602.792,00 21.769.014,37 21.769.014,37 1.833.777,63 | 23.602.792,00 23.602.792,00 21.769.014,37 21.769.014,37 1.833.777,63 |
| 2208 | INTERESSI COMPRESI NELLE RATE DI AMMORTAMENTO DEI MUTUI CONTRATTI PER LA REALIZZAZIONE DI PROGETTI STRATEGICI FUNZIONALI AGLI INVESTIMENTI NELLE AREE CON MAGGIORE RITARDO DI SVILUPPO. (09.01.03) (SPESE OBBLIGATORIE) | INIZ. VARIAZ. P. DEF. PAGATO RIM. PG. TOTALE EC/MSP RS31/12 | | 160.000.000,00 -110.784.560,00 49.215.440,00 49.215.439,33 49.215.439,33 0,67 | 160.000.000,00 -110.784.560,00 49.215.440,00 49.215.439,33 49.215.439,33 0,67 |
| 3.1.7.3 | Interessi sui titoli del debito pubblico | | | | |
| 2212 | INTERESSI SUL PRESTITO NAZIONALE RENDITA 5 PER CENTO 1935 (09.01.02) (SPESE OBBLIGATORIE) | INIZ. VARIAZ. P. DEF. PAGATO RIM. PG. TOTALE EC/MSP RS31/12 | 38.153,11 38.153,11 38.153,11 38.153,11 | | 2.000,00 2.000,00 2.000,00 |
| VARIAZIONI: CAPITOLO 2206: DMT 121533 2004 (CP CS -4.989.600,00) CAPITOLO 2208: DMT 121533 2004 (CP CS -110.784.560,00) CAPITOLO 2212: DMT 51723 2004 (CS 2.000,00) | | | | | |

| SPESA - CONSUNTIVO PER CAPITOLI | | | | | | | |
|---------------------------------|--|----------|------------------|-------------------|-------------------|------------------|------------------|
| 2004 | MINISTERO DELL'ECONOMIA E DELLE FINANZE | | 3 - TESORO | | | | |
| UNITA' PREVISIONALE/CAPITOLO | | RESIDUI | COMPETENZA | CASSA | | | |
| NUMERO | DENOMINAZIONE | | | | | | |
| 2213 | DEBITI REDIMIBILI DIVERSI - INTERESSI E PREMI (09.01.02) (SPESE OBBLIGATORIE) | INIZ. | 168.947,76 | | | | |
| | | VARIAZ. | | | 2.000,00 | | |
| | | P. DEF. | 168.947,76 | | 2.000,00 | | |
| | | PAGATO | | | | | |
| | | RIM. PG. | 168.947,76 | | | | |
| | | TOTALE | 168.947,76 | | | | |
| | | EC/MSP | | | 2.000,00 | | |
| | | RS31/12 | 168.947,76 | | | | |
| 2214 | INTERESSI SUI BUONI DEL TESORO POLIENNALI E SU OPERAZIONI FINANZIARIE EFFETTUATE SUI BUONI MEDESIMI (09.01.02) (SPESE OBBLIGATORIE) | INIZ. | 8.600.530,01 | 38.200.000.000,00 | 38.200.000.000,00 | | |
| | | VARIAZ. | | 100.000.000,00 | 100.000.000,00 | | |
| | | P. DEF. | 8.600.530,01 | 38.300.000.000,00 | 38.300.000.000,00 | | |
| | | PAGATO | 871.803,16 | 37.279.918.049,86 | 37.280.789.853,02 | | |
| | | RIM. PG. | 3.586.004,88 | 315.471,44 | | | |
| | | TOTALE | 4.457.808,04 | 37.280.233.521,30 | 37.280.789.853,02 | | |
| | | | | EC/MSP | 4.142.721,97 | 1.019.766.478,70 | 1.019.210.146,98 |
| | | | | RS31/12 | 3.901.476,32 | | |
| 2215 | INTERESSI DI BUONI ORDINARI DEL TESORO (09.01.01) (SPESE OBBLIGATORIE) | INIZ. | | 5.000.000.000,00 | 5.000.000.000,00 | | |
| | | VARIAZ. | | | | | |
| | | P. DEF. | | 5.000.000.000,00 | 5.000.000.000,00 | | |
| | | PAGATO | | 2.946.718.929,26 | 2.946.718.929,26 | | |
| | | RIM. PG. | | | | | |
| | | TOTALE | | 2.946.718.929,26 | 2.946.718.929,26 | | |
| | | EC/MSP | 2.053.281.070,74 | 2.053.281.070,74 | | | |
| | | RS31/12 | | | | | |
| 2216 | INTERESSI SUI CERTIFICATI DI CREDITO DEL TESORO DI VARIE TIPOLOGIE E SUI PRESTITI INTERNAZIONALI NONCHE' INTERESSI DERIVANTI DA OPERAZIONI FINANZIARIE EFFETTUATE SUI CCT STESSI (09.01.02) (SPESE OBBLIGATORIE) | INIZ. | 18.957.693,03 | 10.500.000.000,00 | 10.500.000.000,00 | | |
| | | VARIAZ. | | | | | |
| | | P. DEF. | 18.957.693,03 | 10.500.000.000,00 | 10.500.000.000,00 | | |
| | | PAGATO | 203.753,28 | 6.929.328.469,21 | 6.929.532.222,49 | | |
| | | RIM. PG. | 1.413.098,61 | 1.676,02 | | | |
| | | TOTALE | 1.616.851,89 | 6.929.330.145,23 | 6.929.532.222,49 | | |
| | | EC/MSP | 17.340.841,14 | 3.570.669.854,77 | 3.570.467.777,51 | | |
| | | RS31/12 | 1.414.774,63 | | | | |

VARIAZIONI:
 CAPITOLO 2213: DMT 51723 2004 (CS 2.000,00)
 CAPITOLO 2214: L.ASS. 278 2004 (CF CS 100.000.000,00)

| SPESA - CONSUNTIVO PER CAPITOLI | | | | | |
|---------------------------------|--|----------|----------------|------------------|------------------|
| 2004 | MINISTERO DELL'ECONOMIA E DELLE FINANZE | | 3 - TESORO | | |
| UNITA' PREVISIONALE/CAPITOLO | | RESIDUI | COMPETENZA | CASSA | |
| NUMERO | DENOMINAZIONE | | | | |
| 2217 | SPESE PER IL PAGAMENTO DI INTERESSI LEGALI SUL RIMBORSO DI CEDOLE O TITOLI DI STATO SOTTRATTI, DISTRUTTI O SMARRITI (09.01.04) (SPESE OBBLIGATORIE) | INIZ. | 5.472,68 | 1.291.142,00 | 1.291.142,00 |
| | | VARIAZ. | | | 5.473,00 |
| | | P. DEF. | 5.472,68 | 1.291.142,00 | 1.296.615,00 |
| | | PAGATO | 5.472,68 | 111.249,28 | 116.721,96 |
| | | RIM. PG. | | 4.339,19 | |
| | | TOTALE | 5.472,68 | 115.588,47 | 116.721,96 |
| | | EC/MSP | | 1.175.553,53 | 1.179.893,04 |
| 2218 | FONDO OCCORRENTE PER FAR FRONTE AGLI ONERI PER INTERESSI ED ALTRE SPESE CONNESSI ALLE OPERAZIONI DI RICORSO AL MERCATO (09.01.04) | INIZ. | | 2.320.658.275,00 | 2.320.658.275,00 |
| | | VARIAZ. | | -78.187.589,00 | -496.420.715,00 |
| | | P. DEF. | | 2.242.470.686,00 | 1.824.237.560,00 |
| | | PAGATO | | | |
| | | RIM. PG. | | | |
| | | TOTALE | | | |
| | | EC/MSP | | 2.242.470.686,00 | 1.824.237.560,00 |
| 2219 | INTERESSI SUI PRESTITI INTERNAZIONALI NONCHE' INTERESSI DERIVANTI DA OPERAZIONI DI RISTRUTTURAZIONE DI PRESTITI EMESSI ALL'INTERNO E ALL'ESTERO (09.01.02) (SPESE OBBLIGATORIE) | INIZ. | 137.948.817,13 | 5.500.000.000,00 | 5.500.000.000,00 |
| | | VARIAZ. | | -87.000.000,00 | -87.000.000,00 |
| | | P. DEF. | 137.948.817,13 | 5.413.000.000,00 | 5.413.000.000,00 |
| | | PAGATO | 137.948.817,13 | 4.156.510.756,86 | 4.294.459.573,99 |
| | | RIM. PG. | | 243.586.505,21 | |
| | | TOTALE | 137.948.817,13 | 4.400.097.262,07 | 4.294.459.573,99 |
| | | EC/MSP | | 1.012.902.737,93 | 1.118.540.426,01 |
| 2220 | SPESE PER INTERESSI ED OGNI ALTRO ONERE DERIVANTI DA OPERAZIONI PRONTI CONTRO TERMINE O ALTRE IN USO NEI MERCATI, AI SENSI DELL'ART. 3, 1 COMMA DEL D.P.R. 30 DICEMBRE 2003, N. 398 (09.01.02) (NUOVA ISTITUZIONE) | INIZ. | | | |
| | | VARIAZ. | | 25.000.000,00 | 25.000.000,00 |
| | | P. DEF. | | 25.000.000,00 | 25.000.000,00 |
| | | PAGATO | | | |
| | | RIM. PG. | | | |
| | | TOTALE | | | |
| | | EC/MSP | | 25.000.000,00 | 25.000.000,00 |
| RS31/12 | | | | | |

VARIAZIONI:
 CAPITOLO 2217: DMT 15065 2004 (CS 5.473,00)
 CAPITOLO 2218: DMT 42991 2004 (CP CS -43.400.000,00)
 DMT 63443 2004 (CP CS -8.600.000,00)
 DMC 131855 2004 (CP -1.187.589,00 CS -1.687.589,00)
 L.ASS. 278 2004 (CP -25.000.000,00 CS -442.733.126,00)
 CAPITOLO 2219: L.ASS. 278 2004 (CP CS -87.000.000,00)
 CAPITOLO 2220: L.ASS. 278 2004 (CP CS 25.000.000,00)

| SPESA - CONSUNTIVO PER CAPITOLI | | | | | |
|---|---|--|------------|---|---|
| 2004 | MINISTERO DELL'ECONOMIA E DELLE FINANZE | | 3 - TESORO | | |
| UNITA' PREVISIONALE/CAPITOLO | | RESIDUI | COMPETENZA | CASSA | |
| NUMERO | DENOMINAZIONE | | | | |
| 2221 | INTERESSI SUI BUONI POSTALI FRUTTIFERI (09.01.02) (NUOVA ISTITUZIONE) | INIZ. VARIAZ. P. DEF. PAGATO RIM. PG. TOTALE EC/MSP RS31/12 | | 3.727.185.793,00 3.727.185.793,00 3.727.185.793,00 | 3.696.509.691,00 3.696.509.691,00 3.696.509.691,00 |
| 3.1.7.4 | Interessi sui mutui Crediop e BEI | | | | |
| 2230 | INTERESSI SUI MUTUI CONTRATTI CON LA BANCA EUROPEA PER GLI INVESTIMENTI (BEI) PER IL FINANZIAMENTO DI PROGETTI IMMEDIATAMENTE ESEGUIBILI PER INTERVENTI DI RILEVANTE INTERESSE ECONOMICO SUL TERRITORIO, NELL'AGRICOLTURA, NELL'EDILIZIA E NELLE INFRASTRUTTURE, NONCHE' PER LA TUTELA DI BENI AMBIENTALI E CULTURALI E PER LE OPERE DI EDILIZIA SCOLASTICA E UNIVERSITARIA. (09.01.03) (SPESE OBBLIGATORIE) | INIZ. VARIAZ. P. DEF. PAGATO RIM. PG. TOTALE EC/MSP RS31/12 | | 89.000.000,00 89.000.000,00 40.894.132,09 40.894.132,09 48.105.867,91 | 89.000.000,00 89.000.000,00 40.894.132,09 40.894.132,09 48.105.867,91 |
| 2231 | INTERESSI SUI MUTUI CONTRATTI CON LA BANCA EUROPEA PER GLI INVESTIMENTI PER IL FINANZIAMENTO DI INTERVENTI URGENTI IN FAVORE DELLE POPOLAZIONI COLPITE DA MOVIMENTI SISMICI DEL 29 APRILE 1984 IN UMBRIA E DEL 7 E 11 MAGGIO 1984 IN ABRUZZO, MOLISE, LAZIO E CAMPANIA. (09.01.03) (SPESE OBBLIGATORIE) | INIZ. VARIAZ. P. DEF. PAGATO RIM. PG. TOTALE EC/MSP RS31/12 | | 1.100.000,00 1.100.000,00 898.999,19 898.999,19 201.000,81 | 1.100.000,00 1.100.000,00 898.999,19 898.999,19 201.000,81 |
| VARIAZIONI: CAPITOLO 2221: DMT 121533 2004 (CP 3.727.185.793,00 CS 3.696.509.691,00) | | | | | |

| SPESA - CONSUNTIVO PER CAPITOLI | | | | | |
|--|---|--|--|--|---|
| 2004 | MINISTERO DELL'ECONOMIA E DELLE FINANZE | | 3 - TESORO | | |
| UNITA' PREVISIONALE/CAPITOLO | | RESIDUI | COMPETENZA | CASSA | |
| NUMERO | DENOMINAZIONE | | | | |
| 3.1.7.5 | Oneri accessori | | | | |
| 2240 | SPESE DI COMMISSIONE, DI CAMBIO ED ALTRE RELATIVE AI PAGAMENTI, AL MOVIMENTO DI FONDI E DI EFFETTI ED ALLA NEGOZIAZIONE DI TITOLI ALL'ESTERO (02.02.12) | INIZ. VARIAZ. P. DEF. PAGATO RIM. PG. TOTALE EC/MSP RS31/12 | 12.623,44 12.623,44 956,17 5.210,83 6.167,00 6.456,44 5.210,83 | 6.167,00 -6.167,00 | 6.167,00 -5.210,83 956,17 956,17 956,17 |
| 2242 | SPESE PER IL SERVIZIO DI PAGAMENTO, STAMPA DEI TITOLI, COMPENSI ED OGNI ALTRO ONERE RELATIVO ALL'EMISSIONE ED ALLA GESTIONE DEI PRESTITI ESTERI (02.02.12) (SPESE OBBLIGATORIE) | INIZ. VARIAZ. P. DEF. PAGATO RIM. PG. TOTALE EC/MSP RS31/12 | 481.242,24 481.242,24 481.242,24 481.242,24 21.805,00 | 40.329.138,00 60.000.000,00 100.329.138,00 82.245.398,46 21.805,00 82.267.203,46 18.061.934,54 | 40.329.138,00 60.000.000,00 100.329.138,00 82.726.640,70 82.726.640,70 17.602.497,30 |
| 2243 | SPESE PER LA GESTIONE DEL DEBITO DELLE FERROVIE DELLO STATO AL 31 DICEMBRE 1995 (02.02.14) | INIZ. VARIAZ. P. DEF. PAGATO RIM. PG. TOTALE EC/MSP RS31/12 | | 600.000,00 600.000,00 600.000,00 534.826,92 534.826,92 65.173,08 | 600.000,00 600.000,00 600.000,00 534.826,92 534.826,92 65.173,08 |
| 2247 | PROVVIGIONI PER IL COLLOCAMENTO DEI PRESTITI EMESSI DALLO STATO SUL MERCATO INTERNO (02.02.12) (SPESE OBBLIGATORIE) | INIZ. VARIAZ. P. DEF. PAGATO RIM. PG. TOTALE EC/MSP RS31/12 | 395.082.224,07 395.082.224,07 395.082.224,07 395.082.224,07 395.082.224,07 | 600.000.000,00 600.000.000,00 600.000.000,00 204.917.775,93 395.082.224,07 600.000.000,00 | 600.000.000,00 600.000.000,00 600.000.000,00 600.000.000,00 600.000.000,00 |
| VARIAZIONI: CAPITOLO 2240: DMT 84340 2004 (CP -6.167,00 CS -5.210,83) CAPITOLO 2242: DMT 5068 2004 (CP CS 60.000.000,00) | | | | | |

| SPESA - CONSUNTIVO PER CAPITOLI | | | | | |
|---|--|--|---|---|---|
| 2004 | MINISTERO DELL'ECONOMIA E DELLE FINANZE | | 3 - TESORO | | |
| UNITA' PREVISIONALE/CAPITOLO | | RESIDUI | COMPETENZA | CASSA | |
| NUMERO | DENOMINAZIONE | | | | |
| 2248 | PREMIO DA ATTRIBUIRE ALLE CARTELLE FONDARIE (06.02.00) (SPESE OBBLIGATORIE) | INIZ. VARIAZ. P. DEF. PAGATO RIM. PG. TOTALE EC/MSP RS31/12 | 20,64 20,64 20,64 20,64 16,77 | 230.000,00 -100.000,00 130.000,00 69.085,68 16,77 69.102,45 60.897,55 | 230.000,00 -100.000,00 130.000,00 69.106,32 69.106,32 60.893,68 |
| 3.1.7.6 | Altri interessi su mutui | | | | |
| 2255 | INTERESSI COMPRESI NELLE ANNUALITA' QUINDICENNALI DOVUTE PER IL FINANZIAMENTO DEGLI INTERVENTI CONNESSI ALLA CELEBRAZIONE DEL GIUBILEO DELL'ANNO 2000. (09.01.03) | INIZ. VARIAZ. P. DEF. PAGATO RIM. PG. TOTALE EC/MSP RS31/12 | 16,77 | 97.000.000,00 97.000.000,00 79.708.166,63 79.708.166,63 17.291.833,37 | 97.000.000,00 97.000.000,00 79.708.166,63 79.708.166,63 17.291.833,37 |
| 2256 | INTERESSI COMPRESI NELLE RATE DI AMMORTAMENTO DEI PRESTITI CONTRATTI ALL'ESTERO DALLA DISCIOLTA CASSA PER IL MEZZOGIORNO, DALLA GESTIONE COMMISSARIALE, NONCHE' DALLA SOPPRESSA AGENZIA PER LO SVILUPPO DEL MEZZOGIORNO A VALERE SUGLI APPORTI DELLO STATO (09.01.03) (SPESE OBBLIGATORIE) | INIZ. VARIAZ. P. DEF. PAGATO RIM. PG. TOTALE EC/MSP RS31/12 | 16,77 | 1.000.000,00 -200.000,00 800.000,00 573.063,31 573.063,31 226.936,69 | 1.000.000,00 -200.000,00 800.000,00 573.063,31 573.063,31 226.936,69 |
| 2258 | INTERESSI SULLE OBBLIGAZIONI TRENTENNALI IN DOLLARI E FRANCHI SVIZZERI EMESSI DALLO STATO, DAL CONSORZIO DI CREDITO PER LE OPERE PUBBLICHE E DALL'ISTITUTO DI CREDITO PER LE IMPRESE DI PUBBLICA UTILITA', IN SOSTITUZIONE DI QUELLE TUTT' ORA CIRCOLANTI ALL'ESTERO. (09.01.03) (SPESE OBBLIGATORIE) (PER MEMORIA) | INIZ. VARIAZ. P. DEF. PAGATO RIM. PG. TOTALE EC/MSP RS31/12 | 16,77 | 16,77 | 16,77 |
| VARIAZIONI: CAPITOLO 2248: L.ASS. 278 2004 (CP CS -100.000,00) CAPITOLO 2256: L.ASS. 278 2004 (CP CS -200.000,00) | | | | | |

| 2004 | | SPESA - CONSUNTIVO PER CAPITOLI | | | |
|------------------------------|--|---|---------------|----------------|----------------|
| | | MINISTERO DELL'ECONOMIA E DELLE FINANZE | 3 - TESORO | | |
| UNITA' PREVISIONALE/CAPITOLO | | RESIDUI | COMPETENZA | CASSA | |
| NUMERO | DENOMINAZIONE | | | | |
| 2259 | INTERESSI COMPRESI NELLE RATE DI AMMORTAMENTO DEI MUTUI CONTRATTI PER IL PARZIALE FINANZIAMENTO DEI DISAVANZI DI PARTE CORRENTE DEL SERVIZIO SANITARIO NAZIONALE A TUTTO IL 31 DICEMBRE 1994 (09.01.03) (SPESE OBBLIGATORIE) | | INIZ. | 86.077.002,00 | 86.077.002,00 |
| | | | VARIAZ. | | |
| | | | P. DEF. | 86.077.002,00 | 86.077.002,00 |
| | | | PAGATO | 86.077.001,36 | 86.077.001,36 |
| | | | RIM. PG. | | |
| | | | TOTALE | 86.077.001,36 | 86.077.001,36 |
| 2260 | INTERESSI COMPRESI NELLE ANNUALITA' QUINDICENNALI DOVUTE PER IL FINANZIAMENTO DEL FONDO PER L'OCCUPAZIONE, NONCHE' PER LA REALIZZAZIONE DELLE POLITICHE PER IL LAVORO. (09.01.03) | | INIZ. | 18.669.825,00 | 18.669.825,00 |
| | | | VARIAZ. | | |
| | | | P. DEF. | 18.669.825,00 | 18.669.825,00 |
| | | | PAGATO | 18.669.824,51 | 18.669.824,51 |
| | | | RIM. PG. | | |
| | | | TOTALE | 18.669.824,51 | 18.669.824,51 |
| 2261 | INTERESSI COMPRESI NELLE ANNUALITA' DECENNALI DOVUTE PER LA REALIZZAZIONE DI INIZIATIVE DI SUPPORTO A FAVORE DI IMPRESE OPERANTI NEL SETTORE DELLA DIFESA ED INTERESSATE DA ACCORDI INTERNAZIONALI (09.01.03) | | INIZ. | 10.079.646,00 | 10.079.646,00 |
| | | | VARIAZ. | | |
| | | | P. DEF. | 10.079.646,00 | 10.079.646,00 |
| | | | PAGATO | 10.079.645,72 | 10.079.645,72 |
| | | | RIM. PG. | | |
| | | | TOTALE | 10.079.645,72 | 10.079.645,72 |
| 2263 | INTERESSI DI PRESTITI INTERNAZIONALI EMESSI DAL TESORO PER IL FINANZIAMENTO DI INTERVENTI DI PROTEZIONE CIVILE. (09.01.03) (SPESE OBBLIGATORIE) | | INIZ. | 100.000.000,00 | 100.000.000,00 |
| | | | VARIAZ. | 3.000.000,00 | 3.000.000,00 |
| | | | P. DEF. | 103.000.000,00 | 103.000.000,00 |
| | | | PAGATO | 78.122.606,36 | 78.122.606,36 |
| | | | RIM. PG. | | |
| | | | TOTALE | 78.122.606,36 | 78.122.606,36 |
| | | EC/MSP | 24.877.393,64 | 24.877.393,64 | |
| | | RS31/12 | | | |

VARIAZIONI:
CAPITOLO 2263: L.ASS. 278 2004 (CP CS 3.000.000,00)

| SPESA - CONSUNTIVO PER CAPITOLI | | | | | |
|---------------------------------|--|----------|------------|---------------|---------------|
| 2004 | MINISTERO DELL'ECONOMIA E DELLE FINANZE | | 3 - TESORO | | |
| UNITA' PREVISIONALE/CAPITOLO | | RESIDUI | COMPETENZA | CASSA | |
| NUMERO | DENOMINAZIONE | | | | |
| 2264 | INTERESSI COMPRESI NELLE RATE DI AMMORTAMENTO DEI MUTUI CONTRATTI PER IL FINANZIAMENTO DELLA SPESA SANITARIA DEGLI ANNI 1987 E 1988 (09.01.03) | INIZ. | | 32.000.000,00 | 32.000.000,00 |
| | | VARIAZ. | | -4.000.000,00 | -4.000.000,00 |
| | | P. DEF. | | 28.000.000,00 | 28.000.000,00 |
| | | PAGATO | | 26.961.866,58 | 26.961.866,58 |
| | | RIM. PG. | | | |
| | | TOTALE | | 26.961.866,58 | 26.961.866,58 |
| 2265 | INTERESSI COMPRESI NELLE RATE DI AMMORTAMENTO DEI MUTUI CONTRATTI PER FAR FRONTE ALLE MAGGIORI OCCORRENZE FINANZIARIE DEL SERVIZIO SANITARIO NAZIONALE PER GLI ANNI 1989 E 1991, NONCHE' PER LE MEDESIME FINALITA' DELL'ASSOCIAZIONE DELLA CROCE ROSSA ITALIANA PER L'ANNO 1991 (09.01.03) | INIZ. | | 83.000.000,00 | 83.000.000,00 |
| | | VARIAZ. | | -6.000.000,00 | -6.000.000,00 |
| | | P. DEF. | | 77.000.000,00 | 77.000.000,00 |
| | | PAGATO | | 66.632.329,82 | 66.632.329,82 |
| | | RIM. PG. | | | |
| | | TOTALE | | 66.632.329,82 | 66.632.329,82 |
| 2266 | INTERESSI COMPRESI NELLE RATE DI AMMORTAMENTO DEI MUTUI CONTRATTI PER IL FINANZIAMENTO DI ULTERIORI ONERI DERIVANTI DALL'APPLICAZIONE DEL CONTRATTO NAZIONALE DEGLI AUTOFERROTRANVIERI (09.01.03) | INIZ. | | 6.800.000,00 | 6.800.000,00 |
| | | VARIAZ. | | | |
| | | P. DEF. | | 6.800.000,00 | 6.800.000,00 |
| | | PAGATO | | 4.010.712,27 | 4.010.712,27 |
| | | RIM. PG. | | | |
| | | TOTALE | | 4.010.712,27 | 4.010.712,27 |
| 2267 | CONTRIBUTO SUGLI INTERESSI SUI MUTUI CONCESSI DA ENTI, ISTITUTI E AZIENDE DI CREDITO A FAVORE DEI CITTADINI ED IMPRESE ITALIANE CHE ABBIANO PERDUTO BENI, DIRITTI ED INTERESSI IN TERRITORI GIA' SOGGETTI ALLA SOVRANITA' ITALIANA E ALL'ESTERO E CHE INTENDANO REIMPIEGARE IN ATTIVITA' PRODUTTIVE GLI INDENNIZZI LORO DOVUTI (06.01.03) | INIZ. | 148.927,34 | 516.457,00 | 516.457,00 |
| | | VARIAZ. | | | |
| | | P. DEF. | 148.927,34 | 516.457,00 | 516.457,00 |
| | | PAGATO | | 516.457,00 | 516.457,00 |
| | | RIM. PG. | | | |
| | | TOTALE | | 516.457,00 | 516.457,00 |
| * | L'IMPORTO EC/MSP DI RESIDUI E' PERENTE AGLI EFFETTI AMMIN. | EC/MSP | 148.927,34 | | |
| | | RS31/12 | | | |

VARIAZIONI:
 CAPITOLO 2264: L.ASS. 278 2004 (CP CS -4.000.000,00)
 CAPITOLO 2265: L.ASS. 278 2004 (CP CS -6.000.000,00)

| | | SPESA - CONSUNTIVO PER CAPITOLI | | | |
|------------------------------|--|---|------------|----------------|----------------|
| 2004 | | MINISTERO DELL'ECONOMIA E DELLE FINANZE | | 3 - TESORO | |
| UNITA' PREVISIONALE/CAPITOLO | | RESIDUI | COMPETENZA | CASSA | |
| NUMERO | DENOMINAZIONE | | | | |
| 2268 | RIMBORSO AGLI ISTITUTI DI CREDITO DELLA QUOTA INTERESSI DELLE RATE DI AMMORTAMENTO DEI MUTUI CONTRATTI IN RELAZIONE ALLA LIQUIDAZIONE DEL FONDO GESTIONE ISTITUTI CONTRATTUALI LAVORATORI PORTUALI (09.01.03) | INIZ. | | 35.418.560,00 | 35.418.560,00 |
| | | VARIAZ. | | -10.000.000,00 | -10.000.000,00 |
| | | P. DEF. | | 25.418.560,00 | 25.418.560,00 |
| | | PAGATO | | 20.330.360,81 | 20.330.360,81 |
| | | RIM. PG. | | | |
| | | TOTALE | | 20.330.360,81 | 20.330.360,81 |
| | | EC/MSP RS31/12 | | 5.088.199,19 | 5.088.199,19 |
| 2269 | INTERESSI COMPRESI NELLE RATE DI AMMORTAMENTO DELLE OPERAZIONI FINANZIARIE ATTIVATE PER LA REALIZZAZIONE DI OPERE STRADALI DA PARTE DELL'ANAS S.P.A. (09.01.03) | INIZ. | | 33.000.000,00 | 33.000.000,00 |
| | | VARIAZ. | | -25.500.000,00 | -25.500.000,00 |
| | | P. DEF. | | 7.500.000,00 | 7.500.000,00 |
| | | PAGATO | | 5.898.394,42 | 5.898.394,42 |
| | | RIM. PG. | | | |
| | | TOTALE | | 5.898.394,42 | 5.898.394,42 |
| | | EC/MSP RS31/12 | | 1.601.605,58 | 1.601.605,58 |
| 2270 | CONTRIBUTO DECENNALE SUGLI INTERESSI PER I CREDITI CONCESSI DALLA CASSA DEPOSITI E PRESTITI ALL'UNIRE AL FINE DI FACILITARE LA STABILIZZAZIONE DELL'ENTE (04.01.03) | INIZ. | | 3.500.000,00 | 3.500.000,00 |
| | | VARIAZ. | | | |
| | | P. DEF. | | 3.500.000,00 | 3.500.000,00 |
| | | PAGATO | | | |
| | | RIM. PG. | | | |
| | | TOTALE | | | |
| | | EC/MSP RS31/12 | | 3.500.000,00 | 3.500.000,00 |
| 2271 | CONTRIBUTI IN CONTO INTERESSI AGLI ACQUIRENTI A BASSO REDDITO DEGLI IMMOBILI CARTOLARIZZATI PRECEDENTEMENTE NON APPARTENUTI AD ENTI PREVIDENZIALI (09.01.03) | INIZ. | | 1.100.000,00 | 1.100.000,00 |
| | | VARIAZ. | | | |
| | | P. DEF. | | 1.100.000,00 | 1.100.000,00 |
| | | PAGATO | | 660.722,55 | 660.722,55 |
| | | RIM. PG. | | | |
| | | TOTALE | | 660.722,55 | 660.722,55 |
| | | EC/MSP RS31/12 | | 439.277,45 | 439.277,45 |

VARIAZIONI:

CAPITOLO 2268: L.ASS. 278 2004 (CP CS -10.000.000,00)
 CAPITOLO 2269: L.ASS. 278 2004 (CP CS -25.500.000,00)

| SPESA - CONSUNTIVO PER CAPITOLI | | | | | |
|--|---|--|----------------------------------|---|---|
| 2004 | MINISTERO DELL'ECONOMIA E DELLE FINANZE | | | 3 - TESORO | |
| UNITA' PREVISIONALE/CAPITOLO | | | RESIDUI | COMPETENZA | CASSA |
| NUMERO | DENOMINAZIONE | | | | |
| 3.1.7.7 | Interessi sui mutui Cassa depositi e prestiti | | | | |
| 2300 | RIMBORSO ALLA CASSA DEPOSITI E PRESTITI DELLA QUOTA INTERESSI DELLE RATE DI AMMORTAMENTO RELATIVE AI MUTUI CONTRATTI NEL SETTORE DEGLI ACQUEDOTTI E FOGNATURE (09.01.03) | INIZ. VARIAZ. P. DEF. PAGATO RIM. PG. TOTALE EC/MSP RS31/12 | | 150.000.000,00 -31.000.000,00 119.000.000,00 118.928.959,92 118.928.959,92 71.040,08 | 150.000.000,00 -31.000.000,00 119.000.000,00 118.928.959,92 118.928.959,92 71.040,08 |
| 2301 | RIMBORSO ALLA CASSA DEPOSITI DELLA QUOTA INTERESSI DELLE RATE DI AMMORTAMENTO RELATIVE AI MUTUI E AD ALTRE OPERAZIONI FINANZIARIE EFFETTUATE NEL SETTORE DELLE CALAMITA' NATURALI (09.01.03) | INIZ. VARIAZ. P. DEF. PAGATO RIM. PG. TOTALE EC/MSP RS31/12 | 2.884.946,93 2.884.946,93 | 250.000.000,00 -136.912.885,00 113.087.115,00 113.087.111,96 113.087.111,96 3,04 | 250.000.000,00 -136.912.885,00 113.087.115,00 113.087.111,96 113.087.111,96 3,04 |
| 2302 | RIMBORSO ALLA CASSA DEPOSITI E PRESTITI DELLA QUOTA INTERESSI DELLE RATE DI AMMORTAMENTO RELATIVE AI MUTUI E AD ALTRE OPERAZIONI FINANZIARIE NEL SETTORE DELL'EDILIZIA ABITATIVA, SANITARIA E SCOLASTICA (09.01.03) | INIZ. VARIAZ. P. DEF. PAGATO RIM. PG. TOTALE EC/MSP RS31/12 | | 510.000.000,00 -103.559.334,00 406.440.666,00 406.440.665,41 406.440.665,41 0,59 | 510.000.000,00 -103.559.334,00 406.440.666,00 406.440.665,41 406.440.665,41 0,59 |
| VARIAZIONI: CAPITOLO 2300: DMT 121533 2004 (CP CS -31.000.000,00) CAPITOLO 2301: DMT 121533 2004 (CP CS -136.912.885,00) CAPITOLO 2302: DMT 121533 2004 (CP CS -103.559.334,00) | | | | | |

| SPESA - CONSUNTIVO PER CAPITOLI | | | | | |
|--|---|----------|---------|---------------|---------------|
| 2004 | MINISTERO DELL'ECONOMIA E DELLE FINANZE | | | 3 - TESORO | |
| UNITA' PREVISIONALE/CAPITOLO | | | RESIDUI | COMPETENZA | CASSA |
| NUMERO | DENOMINAZIONE | | | | |
| 2303 | RIMBORSO ALLA CASSA DEPOSITI E PRESTITI DELLA QUOTA INTERESSI DELLE RATE DI AMMORTAMENTO RELATIVE AI MUTUI E AD ALTRE OPERAZIONI FINANZIARIE EFFETTUATE NEL SETTORE DELLE IMPRESE RADIOFONICHE E EDITORIALI (09.01.03) | INIZ. | | 17.000.000,00 | 17.000.000,00 |
| | | VARIAZ. | | -3.082.147,00 | -3.082.147,00 |
| | | P. DEF. | | 13.917.853,00 | 13.917.853,00 |
| | | PAGATO | | 13.917.852,27 | 13.917.852,27 |
| | | RIM. PG. | | | |
| | | TOTALE | | 13.917.852,27 | 13.917.852,27 |
| | | EC/MSP | | 0,73 | 0,73 |
| 2304 | RIMBORSO ALLA CASSA DEPOSITI E PRESTITI DELLA QUOTA INTERESSI DELLE RATE DI AMMORTAMENTO RELATIVE AI MUTUI CONTRATTI NEL SETTORE DELLE METROPOLITANE (09.01.03) | INIZ. | | 17.618.331,00 | 17.618.331,00 |
| | | VARIAZ. | | -1.868.026,00 | -1.868.026,00 |
| | | P. DEF. | | 15.750.305,00 | 15.750.305,00 |
| | | PAGATO | | 15.750.304,17 | 15.750.304,17 |
| | | RIM. PG. | | | |
| | | TOTALE | | 15.750.304,17 | 15.750.304,17 |
| | | EC/MSP | | 0,83 | 0,83 |
| 2305 | RIMBORSO ALLA CASSA DEPOSITI E PRESTITI DELLA QUOTA INTERESSI DELLE RATE DI AMMORTAMENTO RELATIVE AI MUTUI CONTRATTI NEL SETTORE DELLE OPERE STRADALI (09.01.03) | INIZ. | | 22.774.716,00 | 22.774.716,00 |
| | | VARIAZ. | | -4.416.428,00 | -4.416.428,00 |
| | | P. DEF. | | 18.358.288,00 | 18.358.288,00 |
| | | PAGATO | | 18.358.287,11 | 18.358.287,11 |
| | | RIM. PG. | | | |
| | | TOTALE | | 18.358.287,11 | 18.358.287,11 |
| | | EC/MSP | | 0,89 | 0,89 |
| 2306 | RIMBORSO ALLA CASSA DEPOSITI E PRESTITI DELLA QUOTA INTERESSI DELLE RATE DI AMMORTAMENTO RELATIVE AI MUTUI CONTRATTI DALLE PROVINCE, COMUNI E COMUNITA' MONTANE (09.01.03) | INIZ. | | 3.000.000,00 | 3.000.000,00 |
| | | VARIAZ. | | 226.904,00 | 226.904,00 |
| | | P. DEF. | | 3.226.904,00 | 3.226.904,00 |
| | | PAGATO | | 2.978.793,92 | 2.978.793,92 |
| | | RIM. PG. | | | |
| | | TOTALE | | 2.978.793,92 | 2.978.793,92 |
| | | EC/MSP | | 248.110,08 | 248.110,08 |
| VARIAZIONI: CAPITOLO 2303: DMT 121533 2004 (CP CS -3.082.147,00) CAPITOLO 2304: DMT 121533 2004 (CP CS -1.868.026,00) CAPITOLO 2305: DMT 121533 2004 (CP CS -4.168.318,00) DMC 126505 2004 (CP CS -248.110,00) CAPITOLO 2306: DMT 121533 2004 (CP CS -21.206,00) DMC 126505 2004 (CP CS 248.110,00) | | | | | |

| SPESA - CONSUNTIVO PER CAPITOLI | | | | | |
|---------------------------------|---|---|-----------|----------------|----------------|
| 2004 | | MINISTERO DELL'ECONOMIA E DELLE FINANZE | | 3 - TESORO | |
| UNITA' PREVISIONALE/CAPITOLO | | | RESIDUI | COMPETENZA | CASSA |
| NUMERO | DENOMINAZIONE | | | | |
| 2307 | RIMBORSO ALLA CASSA DEPOSITI E PRESTITI DELLA QUOTA INTERESSI DELLE RATE DI AMMORTAMENTO RELATIVE AI MUTUI CONTRATTI PER IL RIPIANO DEFICIT SANITA' (09.01.03) | INIZ. | | 550.000.000,00 | 550.000.000,00 |
| | | VARIAZ. | | -27.335.720,00 | -27.335.720,00 |
| | | P. DEF. | | 522.664.280,00 | 522.664.280,00 |
| | | PAGATO | | 522.664.279,39 | 522.664.279,39 |
| | | RIM. PG. | | | |
| | | TOTALE | | 522.664.279,39 | 522.664.279,39 |
| | | EC/MSP | | 0,61 | 0,61 |
| | | RS31/12 | | | |
| 2308 | RIMBORSO ALLA CASSA DEPOSITI E PRESTITI DELLA QUOTA INTERESSI DELLE RATE DI AMMORTAMENTO RELATIVE AI MUTUI E DELLE SOMME ANTICIPATE AL COMMISSARIO LIQUIDATORE DELL'EFIM (09.01.03) | INIZ. | | 340.000.000,00 | 340.000.000,00 |
| | | VARIAZ. | | | |
| | | P. DEF. | | 340.000.000,00 | 340.000.000,00 |
| | | PAGATO | | 296.552.806,51 | 296.552.806,51 |
| | | RIM. PG. | | | |
| | | TOTALE | | 296.552.806,51 | 296.552.806,51 |
| | | EC/MSP | | 43.447.193,49 | 43.447.193,49 |
| | | RS31/12 | | | |
| 2309 | RIMBORSO ALLA CASSA DEPOSITI E PRESTITI DELLA QUOTA INTERESSI DELLE RATE DI AMMORTAMENTO RELATIVE AI MUTUI E AD ALTRE OPERAZIONI FINANZIARIE NEL SETTORE DEL RISANAMENTO E VALORIZZAZIONE DEL TERRITORIO (09.01.03) | INIZ. | 52.450,10 | 43.000.000,00 | 43.000.000,00 |
| | | VARIAZ. | | -15.310.693,00 | -15.258.242,00 |
| | | P. DEF. | 52.450,10 | 27.689.307,00 | 27.741.758,00 |
| | | PAGATO | 52.450,10 | 27.586.856,66 | 27.639.306,76 |
| | | RIM. PG. | | 37.608,73 | |
| | | TOTALE | 52.450,10 | 27.624.465,39 | 27.639.306,76 |
| | | EC/MSP | | 64.841,61 | 102.451,24 |
| | | RS31/12 | 37.608,73 | | |
| 2310 | RIMBORSO ALLA CASSA DEPOSITI E PRESTITI DELLA QUOTA INTERESSI DELLE RATE DI AMMORTAMENTO RELATIVE AI MUTUI E AD ALTRE OPERAZIONI FINANZIARIE EFFETTUATE NEL SETTORE DELLE TELECOMUNICAZIONI. (09.01.03) | INIZ. | | 85.000.000,00 | 85.000.000,00 |
| | | VARIAZ. | | -85.000.000,00 | -85.000.000,00 |
| | | P. DEF. | | | |
| | | PAGATO | | | |
| | | RIM. PG. | | | |
| | | TOTALE | | | |
| | | EC/MSP | | | |
| | | RS31/12 | | | |

VARIAZIONI:

CAPITOLO 2307: DMT 121533 2004 (CP CS -35.720,00)
L.ASS. 278 2004 (CP CS -27.300.000,00)

CAPITOLO 2309: DMT 121533 2004 (CP CS -15.310.693,00)
L.ASS. 278 2004 (CS 52.451,00)

CAPITOLO 2310: DMT 121533 2004 (CP CS -85.000.000,00)

| SPESA - CONSUNTIVO PER CAPITOLI | | | | | |
|---|--|--|---------|---|---|
| 2004 | MINISTERO DELL'ECONOMIA E DELLE FINANZE | | | 3 - TESORO | |
| UNITA' PREVISIONALE/CAPITOLO | | | RESIDUI | COMPETENZA | CASSA |
| NUMERO | DENOMINAZIONE | | | | |
| 2311 | RIMBORSO ALLA CASSA DEPOSITI E PRESTITI DELLA QUOTA INTERESSI DELLE RATE DI AMMORTAMENTO RELATIVE AI MUTUI E AD ALTRE OPERAZIONI FINANZIARIE EFFETTUATE PER INTERVENTI DIVERSI (09.01.03) | INIZ. VARIAZ. P. DEF. PAGATO RIM. PG. TOTALE EC/MSP RS31/12 | | 77.000.000,00 -17.682.462,00 59.317.538,00 59.317.537,45 59.317.537,45 0,55 | 77.000.000,00 -17.682.462,00 59.317.538,00 59.317.537,45 59.317.537,45 0,55 |
| 2312 | RIMBORSO ALLA CASSA DEPOSITI E PRESTITI DELLA QUOTA INTERESSI DELLE RATE DI AMMORTAMENTO RELATIVE AI MUTUI E AD ALTRE OPERAZIONI FINANZIARIE EFFETTUATE PER LA PRIVATIZZAZIONE DEL BANCO DI NAPOLI SPA (09.01.03) | INIZ. VARIAZ. P. DEF. PAGATO RIM. PG. TOTALE EC/MSP RS31/12 | | 67.139.397,00 -10.098.645,00 57.040.752,00 57.040.752,00 57.040.752,00 57.040.752,00 | 67.139.397,00 -10.098.645,00 57.040.752,00 57.040.752,00 57.040.752,00 57.040.752,00 |
| 2313 | INTERESSI SULLE SOMME ANTICIPATE DALLA CASSA DEPOSITI E PRESTITI SUL FONDO ROTATIVO PER LA PROGETTUALITA' (09.01.03) | INIZ. VARIAZ. P. DEF. PAGATO RIM. PG. TOTALE EC/MSP RS31/12 | | 22.911.422,00 -19.544.910,00 3.366.512,00 3.366.511,23 3.366.511,23 0,77 | 22.911.422,00 -19.544.910,00 3.366.512,00 3.366.511,23 3.366.511,23 0,77 |
| VARIAZIONI: CAPITOLO 2311: DMT 121533 2004 (CP CS -17.682.462,00) CAPITOLO 2312: DMT 121533 2004 (CP CS -10.098.645,00) CAPITOLO 2313: DMT 121533 2004 (CP CS -19.544.910,00) | | | | | |

| SPESA - CONSUNTIVO PER CAPITOLI | | | | | |
|--|---|---------|------------|---------------|---------------|
| 2004 | MINISTERO DELL'ECONOMIA E DELLE FINANZE | | 3 - TESORO | | |
| UNITA' PREVISIONALE/CAPITOLO | | RESIDUI | COMPETENZA | CASSA | |
| NUMERO | DENOMINAZIONE | | | | |
| | 3.2 TITOLO II - SPESE IN CONTO CAPITALE | | | | |
| | 3.2.3 - INVESTIMENTI | | | | |
| 3.2.3.1 | Imprese navalmeccaniche e armatoriali | | | | |
| 7026 | ANNUALITA' DECENNALI PER LA RICAPITALIZZAZIONE DELLE IMPRESE DEL GRUPPO FINMARE. (31.04.03) | | INIZ. | 5.164.570,00 | 5.164.570,00 |
| | | | VARIAZ. | | |
| | | | P. DEF. | 5.164.570,00 | 5.164.570,00 |
| | | | PAGATO | 2.582.284,50 | 2.582.284,50 |
| | | | RIM. PG. | | |
| | | | TOTALE | 2.582.284,50 | 2.582.284,50 |
| | | | EC/MSP | 2.582.285,50 | 2.582.285,50 |
| | | | RS31/12 | | |
| 7027 | SOMMA DA VERSARE PER LA COSTITUZIONE DEL FONDO CENTRALE DI GARANZIA PER IL CREDITO NAVALE (23.01.01) | | INIZ. | 20.658.276,00 | 20.658.276,00 |
| | | | VARIAZ. | | 7.000.000,00 |
| | | | P. DEF. | 20.658.276,00 | 27.658.276,00 |
| | | | PAGATO | 20.658.276,00 | 27.658.276,00 |
| | | | RIM. PG. | 13.658.276,00 | |
| | | | TOTALE | 20.658.276,00 | 27.658.276,00 |
| | | | EC/MSP | | |
| | | | RS31/12 | 13.658.276,00 | |
| 7028 | SOMMA DA EROGARE PER LA RICAPITALIZZAZIONE DELLA SOCIETA' FINCANTIERI-CANTIERI NAVALI ITALIANI S.P.A. (31.04.03) | | INIZ. | 18.075.991,00 | 18.075.991,00 |
| | | | VARIAZ. | | |
| | | | P. DEF. | 18.075.991,00 | 18.075.991,00 |
| | | | PAGATO | 18.075.991,00 | 18.075.991,00 |
| | | | RIM. PG. | | |
| | | | TOTALE | 18.075.991,00 | 18.075.991,00 |
| | | | EC/MSP | | |
| | | | RS31/12 | | |
| VARIAZIONI: CAPITOLO 7027: DMT 57386 2004 (CS 7.000.000,00) | | | | | |

| SPESA - CONSUNTIVO PER CAPITOLI | | | | | |
|---------------------------------|--|----------|---------------|--------------|---------------|
| 2004 | MINISTERO DELL'ECONOMIA E DELLE FINANZE | | 3 - TESORO | | |
| UNITA' PREVISIONALE/CAPITOLO | | RESIDUI | COMPETENZA | CASSA | |
| NUMERO | DENOMINAZIONE | | | | |
| 3.2.3.2 | Interventi nel territorio di Trieste | | | | |
| 7035 | SOMMA DA EROGARSI A CURA DEL COMMISSARIO DEL GOVERNO NELLA REGIONE FRIULI-VENEZIA GIULIA PER INTERVENTI ANCHE DI CARATTERE STRAORDINARIO A FAVORE DI ENTI, SOCIETA' PER L'ACQUISIZIONE, RISTRUTTURAZIONE, AMMODERNAMENTO ED AMPLIAMENTO DI IMMOBILI ED IMPIANTI INDUSTRIALI NEL TERRITORIO DI TRIESTE | INIZ. | 3.798.366,98 | | |
| | | VARIAZ. | | | 2.000.000,00 |
| | | P. DEF. | 3.798.366,98 | | 2.000.000,00 |
| | | PAGATO | 103.290,08 | | 103.290,08 |
| | | RIM. PG. | 3.695.075,58 | | |
| | (22.02.01) | TOTALE | 3.798.365,66 | | 103.290,08 |
| | (NUOVA ISTITUZIONE) | EC/MSP | 1,32 | | 1.896.709,92 |
| | | RS31/12 | 3.695.075,58 | | |
| 7036 | SOMMA DA EROGARSI A CURA DEL COMMISSARIO DEL GOVERNO NELLA REGIONE FRIULI-VENEZIA GIULIA PER INTERVENTI A CARATTERE INTEGRATIVO PER ATTIVITA' INDUSTRIALI, ARTIGIANALI ED IN GENERE PER I SETTORI PRODUTTIVI DI CUI ALL'ARTICOLO 1 DELLA LEGGE 29 GENNAIO 1986, N. 26 | INIZ. | 17.848.353,78 | | |
| | | VARIAZ. | 484.018,00 | 6.310.366,00 | 10.794.605,00 |
| | | P. DEF. | 18.332.371,78 | 6.310.366,00 | 10.794.605,00 |
| | | PAGATO | 3.982.984,81 | | 3.982.984,81 |
| | | RIM. PG. | 13.675.213,45 | 6.310.366,00 | |
| | (22.02.01) | TOTALE | 17.658.198,26 | 6.310.366,00 | 3.982.984,81 |
| | (NUOVA ISTITUZIONE) | EC/MSP | 674.173,52 | | 6.811.620,19 |
| * | DELL'IMPORTO EC/MSP DI RESIDUI SONO PERENTI AGLI EFFETTI AMMIN. E. 662081.04 | RS31/12 | 19.985.579,45 | | |
| 7037 | SOMME DA EROGARSI A CURA DEL COMMISSARIO DEL GOVERNO NELLA REGIONE FRIULI-VENEZIA GIULIA PER INTERVENTI DI CARATTERE STRAORDINARIO FINALIZZATE AL SOSTEGNO DELLE STRUTTURE COMMERCIALI, DI ALTRE ATTIVITA' ECONOMICHE E PRODUTTIVE, ED IN GENERE ALL'OCCUPAZIONE SIA DIRETTA SIA TRAMITE INTERVENTI DEGLI ENTI LOCALI. | INIZ. | 5.538.998,94 | | |
| | | VARIAZ. | | | 2.051.646,00 |
| | | P. DEF. | 5.538.998,94 | | 2.051.646,00 |
| | | PAGATO | 1.341.692,39 | | 1.341.692,39 |
| | | RIM. PG. | 4.085.831,35 | | |
| | (22.02.01) | TOTALE | 5.427.523,74 | | 1.341.692,39 |
| | (NUOVA ISTITUZIONE) | EC/MSP | 111.475,20 | | 709.953,61 |
| * | DELL'IMPORTO EC/MSP DI RESIDUI SONO PERENTI AGLI EFFETTI AMMIN. E. 84043.96 | RS31/12 | 4.085.831,35 | | |

VARIAZIONI:
 CAPITOLO 7035: DMT 51723 2004 (CS 2.000.000,00)
 CAPITOLO 7036: DMT 8014 2004 (RS CS 484.018,00)
 DMT 15065 2004 (CS 221,00)
 DMT 51723 2004 (CS 4.000.000,00)
 DMT 119890 2004 (CF CS 6.310.366,00)
 CAPITOLO 7037: DMT 51723 2004 (CS 2.000.000,00)
 L.ASS. 278 2004 (CS 51.646,00)

| SPESA - CONSUNTIVO PER CAPITOLI | | | | | |
|---|--|---------|------------|---------------|---------------|
| 2004 | MINISTERO DELL'ECONOMIA E DELLE FINANZE | | 3 - TESORO | | |
| UNITA' PREVISIONALE/CAPITOLO | | RESIDUI | COMPETENZA | CASSA | |
| NUMERO | DENOMINAZIONE | | | | |
| 7038 | SOMME DA EROGARSI A CURA DEL COMMISSARIO DEL GOVERNO NELLA REGIONE FRIULI VENEZIA GIULIA PER INTERVENTI DI CARATTERE STRAORDINARIO FINALIZZATI ALL'ACQUISTO DI BENI STRUMENTALI, ATTREZZATURE, ARREDI FISSI E MOBILI OVVERO SPESE DI INVESTIMENTO FINALIZZATE AL PERSEGUIMENTO DEGLI SCOPI SOCIALI. (22.02.01) (NUOVA ISTITUZIONE) | | INIZ. | | |
| | | | VARIAZ. | 1.285.000,00 | 1.285.000,00 |
| | | | P. DEF. | 1.285.000,00 | 1.285.000,00 |
| | | | PAGATO | | |
| | | | RIM. PG. | 1.285.000,00 | |
| | | | TOTALE | 1.285.000,00 | |
| | | | EC/MSP | | 1.285.000,00 |
| | | | RS31/12 | 1.285.000,00 | |
| 3.2.3.3 | Interventi nelle grandi citta' | | | | |
| 7040 | FONDO PER IL FINANZIAMENTO DEGLI INVESTIMENTI DIRETTI ALLA REALIZZAZIONE DI ITINERARI CICLABILI E PEDONALI (22.02.02) | | INIZ. | | 945.303,00 |
| | | | VARIAZ. | 223.315,00 | -721.988,00 |
| | | | P. DEF. | 223.315,00 | 223.315,00 |
| | | | PAGATO | 197.849,79 | 197.849,79 |
| | | | RIM. PG. | | |
| | | | TOTALE | 197.849,79 | 197.849,79 |
| | | | EC/MSP | 25.465,21 | 25.465,21 |
| | | | RS31/12 | | |
| 3.2.3.4 | Risanamento e ricostruzione zone terremotate | | | | |
| 7043 | SOMME DA EROGARE PER L'AMMORTAMENTO DEI MUTUI CONTRATTI DAI COMUNI INTERESSATI CON LA CASSA DEPOSITI E PRESTITI E CON ALTRI ISTITUTI DI CREDITO PER LA PROSECUZIONE DEGLI INTERVENTI NELLE ZONE DEL BELICE COLPITE DAL TERREMOTO DEL 1968 (22.02.02) | | INIZ. | 12.756.596,31 | 10.164.569,00 |
| | | | VARIAZ. | | |
| | | | P. DEF. | 12.756.596,31 | 10.164.569,00 |
| | | | PAGATO | | 5.164.569,00 |
| | | | RIM. PG. | 5.174.312,31 | |
| | | | TOTALE | 5.174.312,31 | 5.164.569,00 |
| | | | EC/MSP | 7.582.284,00 | 5.000.000,00 |
| | | | RS31/12 | 5.174.312,31 | |
| VARIAZIONI: CAPITOLO 7038: DMT 119890 2004 (CP CS 1.285.000,00) CAPITOLO 7040: DMT 18897 2004 (CP CS 24.829,00) DMT 26731 2004 (CP CS 43.089,00) DMT 33613 2004 (CP CS 113.883,00) DMT 54846 2004 (CP CS 24.377,00) DMT 99767 2004 (CP CS 17.137,00) L.ASS. 278 2004 (CS -945.303,00) | | | | | |

| SPESA - CONSUNTIVO PER CAPITOLI | | | | | |
|---------------------------------|--|----------|---------------|---------------|---------------|
| 2004 | MINISTERO DELL'ECONOMIA E DELLE FINANZE | | 3 - TESORO | | |
| UNITA' PREVISIONALE/CAPITOLO | | RESIDUI | COMPETENZA | CASSA | |
| NUMERO | DENOMINAZIONE | | | | |
| 3.2.3.5 | Informatica di servizio | | | | |
| 7050 | SPESE PER LO SVILUPPO DEL SISTEMA INFORMATIVO (21.01.06) | INIZ. | 5.090.431,78 | 10.000.000,00 | 10.000.000,00 |
| | | VARIAZ. | | -558.587,92 | -255.076,08 |
| | | P. DEF. | 5.090.431,78 | 9.441.412,08 | 9.744.923,92 |
| | | PAGATO | 3.345.399,25 | 6.384.568,71 | 9.729.967,96 |
| | | RIM. PG. | 1.743.268,93 | 3.056.843,37 | |
| | | TOTALE | 5.088.668,18 | 9.441.412,08 | 9.729.967,96 |
| | | EC/MSP | 1.763,60 | | 14.955,96 |
| | | RS31/12 | 4.800.112,30 | | |
| 3.2.3.6 | Metropolitane | | | | |
| 7060 | CONCORSO NEL PAGAMENTO DELLE ANNUALITA' DI AMMORTAMENTO DEI MUTUI CONTRATTI DAI COMUNI, DAI CONSORZI PUBBLICI PER I SERVIZI DI TRASPORTO E DALLE SOCIETA' A PREVALENTE CAPITALE PUBBLICO CON LA CASSA DEPOSITI E PRESTITI, PER LA REALIZZAZIONE DEGLI INTERVENTI RELATIVI A LINEE METROPOLITANE ANCHE CON SISTEMI INNOVATIVI E A PARCHEGGI (22.02.02) | INIZ. | 35.765.875,44 | 29.954.500,00 | 29.954.500,00 |
| | | VARIAZ. | | | |
| | | P. DEF. | 35.765.875,44 | 29.954.500,00 | 29.954.500,00 |
| | | PAGATO | 28.513.853,93 | | 28.513.853,93 |
| | | RIM. PG. | 7.252.021,51 | 29.954.500,00 | |
| | | TOTALE | 35.765.875,44 | 29.954.500,00 | 28.513.853,93 |
| | | EC/MSP | | | 1.440.646,07 |
| | | RS31/12 | 37.206.521,51 | | |
| 3.2.3.7 | Cooperazione allo sviluppo | | | | |
| 7068 | SOMMA DA VERSARE AL FONDO DI ROTAZIONE PER LA PROMOZIONE E LO SVILUPPO DELLA COOPERAZIONE DI CUI ALL'ART. 1 DELLA LEGGE 27 FEBBRAIO 1985, N. 49, IN ESSERE PRESSO LA COOPER CREDITO S.P.A.. (23.01.01) | INIZ. | 39.985.015,86 | | |
| | | VARIAZ. | -626.422,12 | 732.831,00 | 732.831,00 |
| | | P. DEF. | 39.358.593,74 | 732.831,00 | 732.831,00 |
| | | PAGATO | | | |
| | | RIM. PG. | 3.368.988,83 | 732.831,00 | |
| | | TOTALE | 3.368.988,83 | 732.831,00 | |
| | | EC/MSP | 35.989.604,91 | | 732.831,00 |
| | | RS31/12 | 4.101.819,83 | | |

VARIAZIONI:
 CAPITOLO 7050: DMT 84340 2004 (CP -558.587,92 CS -255.076,08)
 CAPITOLO 7068: DMT 40713 2004 (CP CS 732.831,00)
 DMT 84340 2004 (RS -626.422,12)

| SPESA - CONSUNTIVO PER CAPITOLI | | | | | |
|--|---|--|--|---|--|
| 2004 | MINISTERO DELL'ECONOMIA E DELLE FINANZE | | 3 - TESORO | | |
| UNITA' PREVISIONALE/CAPITOLO | | RESIDUI | COMPETENZA | CASSA | |
| NUMERO | DENOMINAZIONE | | | | |
| 3.2.3.8 | Edilizia abitativa | | | | |
| 7072 | ANNUALITA' VENTENNALI PER LA CONTRAZIONE DI MUTUI DESTINATI AL COMPLETAMENTO DELL'INTERVENTO STATALE PER L'EDILIZIA A NAPOLI (26.01.03) | INIZ. VARIAZ. P. DEF. PAGATO RIM. PG. TOTALE EC/MSP RS31/12 | 113.620.517,02 113.620.517,02 18.075.991,00 95.544.526,02 113.620.517,02 100.709.095,02 | 61.974.827,00 -56.810.258,00 5.164.569,00 5.164.569,00 5.164.569,00 | 61.974.827,00 61.974.827,00 18.075.991,00 18.075.991,00 43.898.836,00 |
| 3.2.3.9 | Edilizia scolastica | | | | |
| 7080 | ANNUALITA' QUINDICENNALI PER LA PROSECUZIONE DEGLI INTERVENTI IN MATERIA DI EDILIZIA SCOLASTICA (22.02.02) | INIZ. VARIAZ. P. DEF. PAGATO RIM. PG. TOTALE EC/MSP RS31/12 | | 30.987.000,00 30.987.000,00 30.987.000,00 | 30.987.000,00 30.987.000,00 30.987.000,00 |
| 3.2.3.10 | Province, comuni e comunita' montane | | | | |
| 7086 | SOMME DA EROGARE ALLA CASSA DEPOSITI E PRESTITI PER IL FINANZIAMENTO DELLA PROGETTAZIONE PRELIMINARE DELLE AMMINISTRAZIONI REGIONALI E LOCALI (22.01.01) | INIZ. VARIAZ. P. DEF. PAGATO RIM. PG. TOTALE EC/MSP RS31/12 | 1.151.982,93 1.151.982,93 1.151.982,93 1.151.982,93 | | 10.000.000,00 -8.848.017,00 1.151.983,00 1.151.982,93 1.151.982,93 0,07 |
| VARIAZIONI: CAPITOLO 7072: DMT 121533 2004 (CP -56.810.258,00) CAPITOLO 7086: L.ASS. 278 2004 (CS -8.848.017,00) | | | | | |

| SPESA - CONSUNTIVO PER CAPITOLI | | | | | |
|--|--|--|--|---|---|
| 2004 | MINISTERO DELL'ECONOMIA E DELLE FINANZE | | 3 - TESORO | | |
| UNITA' PREVISIONALE/CAPITOLO | | RESIDUI | COMPETENZA | CASSA | |
| NUMERO | DENOMINAZIONE | | | | |
| 3.2.3.11 | Opere stradali | | | | |
| 7090 | ANNUALITA' QUINDICENNALI PER LA PROSECUZIONE DEGLI INTERVENTI RELATIVI ALLA VIABILITA' NELLA PROVINCIA DI TRIESTE (22.02.02) | INIZ. VARIAZ. P. DEF. PAGATO RIM. PG. TOTALE EC/MSP RS31/12 | 30.987.414,00 30.987.414,00 15.493.707,00 15.493.707,00 30.987.414,00 30.987.414,00 | 15.493.707,00 15.493.707,00 15.493.707,00 15.493.707,00 15.493.707,00 | 15.493.707,00 15.493.707,00 15.493.707,00 15.493.707,00 |
| 3.2.3.12 | Calamita' naturali e danni bellici | | | | |
| 7095 | SOMMA DA EROGARE PER LA PROSECUZIONE DEGLI INTERVENTI VOLTI ALLA RICOSTRUZIONE NEI TERRITORI DELLA CAMPANIA, BASILICATA, PUGLIA E CALABRIA COLPITI DAGLI EVENTI SISMICI DEL NOVEMBRE 1980, DEL FEBBRAIO 1981 E DEL MARZO 1982 (26.01.03) | INIZ. VARIAZ. P. DEF. PAGATO RIM. PG. TOTALE EC/MSP RS31/12 | 28.120.102,71 28.120.102,71 4.879.542,69 4.879.542,69 23.240.560,02 | 84.369.793,00 -10.000.000,00 74.369.793,00 74.369.792,97 74.369.792,97 0,03 | 84.369.793,00 -5.120.457,00 79.249.336,00 79.249.335,66 79.249.335,66 0,34 |
| 7097 | SOMMA DA EROGARE AL MEDIO CREDITO CENTRALE E ALLA CASSA PER IL CREDITO ALLE IMPRESE ARTIGIANE PER GLI INTERVENTI DI REINTEGRO DEI FONDI DI GARANZIA MONETARI COSTITUITI DA CONSORZI, SOCIETA' CONSORTILI O COOPERATIVE AI SENSI DELL'ARTICOLO 31 DELLA LEGGE 5 OTTOBRE 1991, N. 317 (23.01.01) (SOPPRESSO) | INIZ. VARIAZ. P. DEF. PAGATO RIM. PG. TOTALE EC/MSP RS31/12 | | | |
| VARIAZIONI: CAPITOLO 7095: DMT 121533 2004 (CP -10.000.000,00 CS -5.120.457,00) | | | | | |

| SPESA - CONSUNTIVO PER CAPITOLI | | | | | |
|--|--|--|--|---|--|
| 2004 | MINISTERO DELL'ECONOMIA E DELLE FINANZE | | 3 - TESORO | | |
| UNITA' PREVISIONALE/CAPITOLO | | RESIDUI | COMPETENZA | CASSA | |
| NUMERO | DENOMINAZIONE | | | | |
| 7098 | RIMBORSO ALLA SEZIONE AUTONOMA DELLA CASSA DEPOSITI E PRESTITI DELL'ANTICIPAZIONE CONCESSA PER GLI INTERVENTI DI RICOSTRUZIONE E PER LA RIPRESA DELLE ATTIVITA' PRODUTTIVE NELLE ZONE COLPITE DA ECCEZIONALI AVVERSITA' ATMOSFERICHE E DA EVENTI ALLUVIONALI (22.01.02) | INIZ. VARIAZ. P. DEF. PAGATO RIM. PG. TOTALE EC/MSP RS31/12 | 193.702.815,06 193.702.815,06 193.702.815,06 193.702.815,06 160.092.540,06 | 205.033.389,00 -30.356.352,00 174.677.037,00 14.584.496,94 160.092.540,06 174.677.037,00 | 205.033.389,00 3.253.923,00 208.287.312,00 208.287.312,00 208.287.312,00 |
| 7099 | SOMMA DA EROGARE PER L'AUMENTO DEL FONDO DELLE ANTICIPAZIONI DELLO STATO A FAVORE DELLE IMPRESE DANNEGGIATE DA PUBBLICHE CALAMITA'. (31.03.01) (NUOVA ISTITUZIONE) | INIZ. VARIAZ. P. DEF. PAGATO RIM. PG. TOTALE EC/MSP RS31/12 | 298.500,00 298.500,00 298.500,00 298.500,00 298.500,00 446.200,14 298.500,00 | 449.452,00 449.452,00 3.251,86 3.251,86 446.200,14 | 449.452,00 449.452,00 3.251,86 3.251,86 446.200,14 |
| 7100 | ANNUALITA' QUINDICENNALI PER IL CONCORSO NEL PAGAMENTO DEGLI INTERESSI SUI MUTUI CONTRATTI DALLE IMPRESE AGRICOLE PER IL SALVATAGGIO E LA RISTRUTTURAZIONE DELLE IMPRESE MEDESIME. (23.01.01) | INIZ. VARIAZ. P. DEF. PAGATO RIM. PG. TOTALE EC/MSP RS31/12 | 11.666.552,00 11.666.552,00 11.666.552,00 11.666.552,00 11.666.552,00 16.194.828,00 | 9.058.276,00 -4.530.000,00 4.528.276,00 4.528.276,00 4.528.276,00 | 9.058.276,00 -4.530.000,00 4.528.276,00 4.528.276,00 4.528.276,00 |
| 3.2.3.13 | Poste italiane | | | | |
| 7111 | SOMMA DA EROGARE ALLE POSTE ITALIANE S.P.A. PER L'AMMORTAMENTO COMPLESSIVO O IN CONTO CAPITALE DELLE ANTICIPAZIONI CONCESSE DALLA CASSA DEPOSITI E PRESTITI PER IL FINANZIAMENTO DI INTERVENTI DI POTENZIAMENTO, RINNOVO E SVILUPPO DEI SERVIZI (23.02.01) | INIZ. VARIAZ. P. DEF. PAGATO RIM. PG. TOTALE EC/MSP RS31/12 | 240.611.265,00 240.611.265,00 240.611.265,00 240.611.265,00 240.611.265,00 240.611.265,00 240.611.265,00 | 240.611.265,00 240.611.265,00 240.611.265,00 240.611.265,00 240.611.265,00 | 240.611.265,00 240.611.265,00 240.611.265,00 240.611.265,00 240.611.265,00 |
| VARIAZIONI: CAPITOLO 7098: DMT 57386 2004 (CS 3.253.923,00) L.ASS. 278 2004 (CP -30.356.352,00) CAPITOLO 7099: DMT 40713 2004 (CP CS 446.200,00) L.ASS. 278 2004 (CP CS 3.252,00) CAPITOLO 7100: DMT 84340 2004 (CP CS -4.530.000,00) | | | | | |

| SPESA - CONSUNTIVO PER CAPITOLI | | | | | |
|---------------------------------|---|----------|----------------|------------------|------------------|
| 2004 | MINISTERO DELL'ECONOMIA E DELLE FINANZE | | 3 - TESORO | | |
| UNITA' PREVISIONALE/CAPITOLO | | RESIDUI | COMPETENZA | CASSA | |
| NUMERO | DENOMINAZIONE | | | | |
| 3.2.3.15 | Ferrovie dello Stato | | | | |
| 7122 | APPORTO DELLO STATO ALL'AUMENTO DEL CAPITALE SOCIALE DELL'IMPRESA FERROVIE DELLO STATO SPA PER LA REALIZZAZIONE DI UN PROGRAMMA DI INVESTIMENTI PER LO SVILUPPO E AMMODERNAMENTO DELLE INFRASTRUTTURE FERROVIARIE (31.04.03) | INIZ. | 603.291.379,82 | 2.751.000.000,00 | 2.751.000.000,00 |
| | | VARIAZ. | | | |
| | | P. DEF. | 603.291.379,82 | 2.751.000.000,00 | 2.751.000.000,00 |
| | | PAGATO | 603.291.379,82 | 1.947.708.620,18 | 2.551.000.000,00 |
| | | RIM. PG. | | 803.291.379,82 | |
| | | TOTALE | 603.291.379,82 | 2.751.000.000,00 | 2.551.000.000,00 |
| | | EC/MSP | | | 200.000.000,00 |
| | | RS31/12 | 803.291.379,82 | | |
| 7123 | APPORTO DELLO STATO ALL'AUMENTO DEL CAPITALE SOCIALE DELLA SOCIETA' FERROVIE DELLO STATO S.P.A. PER LA REALIZZAZIONE DI OPERE SPECIFICHE (31.04.03) | INIZ. | 646.351.980,29 | 113.554.928,00 | 113.554.928,00 |
| | | VARIAZ. | | | |
| | | P. DEF. | 646.351.980,29 | 113.554.928,00 | 113.554.928,00 |
| | | PAGATO | 113.554.928,00 | | 113.554.928,00 |
| | | RIM. PG. | 532.797.052,29 | 113.554.928,00 | |
| | | TOTALE | 646.351.980,29 | 113.554.928,00 | 113.554.928,00 |
| | | EC/MSP | | | |
| | | RS31/12 | 646.351.980,29 | | |
| 3.2.3.16 | Aree depresse | | | | |
| 7131 | ASSEGNAZIONE ALLA CASSA DEPOSITI E PRESTITI PER LA DEFINIZIONE DEI RAPPORTI RELATIVI AGLI INTERVENTI IN CORSO DI ESECUZIONE NELLE AREE DEPRESSE (22.01.01) | INIZ. | 35.635.526,04 | | |
| | | VARIAZ. | | | |
| | | P. DEF. | 35.635.526,04 | | |
| | | PAGATO | | | |
| | | RIM. PG. | | | |
| | | TOTALE | | | |
| | | EC/MSP | 35.635.526,04 | | |
| | | RS31/12 | | | |
| * | L'IMPORTO EC/MSP DI RESIDUI E' PERENTE AGLI EFFETTI AMMIN. | | | | |

| SPESA - CONSUNTIVO PER CAPITOLI | | | | | |
|--|--|--|---|--|--|
| 2004 | MINISTERO DELL'ECONOMIA E DELLE FINANZE | | 3 - TESORO | | |
| UNITA' PREVISIONALE/CAPITOLO | | RESIDUI | COMPETENZA | CASSA | |
| NUMERO | DENOMINAZIONE | | | | |
| 7132 | CONTRIBUTI SUI PRESTITI OBBLIGAZIONARI EMESSI DA ISTITUTI DI CREDITO A MEDIO TERMINE PER IL FINANZIAMENTO DI ATTIVITA' PRODUTTIVE E DI INFRASTRUTTURE NELLE AREE DEPRESSE. (23.01.01) | INIZ. VARIAZ. P. DEF. PAGATO RIM. PG. TOTALE EC/MSP RS31/12 | 12.639.750,01 12.639.750,01 12.531.188,82 108.561,19 12.639.750,01 108.561,19 | | 12.639.710,00 12.639.710,00 12.531.188,82 12.531.188,82 108.521,18 |
| 7134 | SOMME DA EROGARE ALLA SOCIETA' PER LA GESTIONE DEGLI IMPIANTI IDRICI (23.01.01) | INIZ. VARIAZ. P. DEF. PAGATO RIM. PG. TOTALE EC/MSP RS31/12 | 78.231.890,65 78.231.890,65 25.800.000,00 52.431.890,65 78.231.890,65 52.431.890,65 | 11.625.197,00 11.625.197,00 11.625.196,90 11.625.196,90 0,10 | 37.425.197,00 37.425.197,00 37.425.196,90 37.425.196,90 0,10 |
| 7136 | SOMMA DA EROGARE AL FONDO ROTATIVO PER IL FINANZIAMENTO DEI PROGRAMMI DI PROMOZIONE IMPRENDITORIALE NELLE AREE DEPRESSE (31.03.02) | INIZ. VARIAZ. P. DEF. PAGATO RIM. PG. TOTALE EC/MSP RS31/12 | 10.543.950,00 10.543.950,00 10.543.950,00 10.543.950,00 10.543.950,00 | 216.562.283,00 216.562.283,00 216.562.283,00 216.562.283,00 216.562.283,00 | 227.106.233,00 227.106.233,00 227.106.233,00 227.106.233,00 227.106.233,00 |
| 3.2.3.17 | Metanizzazione | | | | |
| 7150 | SOMMA DA EROGARE PER L'ATTUAZIONE DEL PROGRAMMA GENERALE DELLA METANIZZAZIONE DEL MEZZOGIORNO (22.02.01) | INIZ. VARIAZ. P. DEF. PAGATO RIM. PG. TOTALE EC/MSP RS31/12 | 221.056.142,38 221.056.142,38 51.646.000,00 169.410.142,38 221.056.142,38 221.056.142,38 | 51.646.000,00 51.646.000,00 51.646.000,00 51.646.000,00 51.646.000,00 51.646.000,00 | 51.646.000,00 51.646.000,00 51.646.000,00 51.646.000,00 51.646.000,00 51.646.000,00 |
| VARIAZIONI: CAPITOLO 7132: DMT 25150 2004 (CS 12.639.710,00) CAPITOLO 7134: DMT 25150 2004 (CS 5.000.000,00) DMT 33613 2004 (CP CS 11.625.197,00) DMT 89253 2004 (CS 8.000.000,00) DMT 136894 2004 (CS 12.800.000,00) CAPITOLO 7136: DMT 25150 2004 (CS 10.543.950,00) DMT 84042 2004 (CP CS 215.000.000,00) L.ASS. 278 2004 (CP CS 1.562.283,00) | | | | | |

| SPESA - CONSUNTIVO PER CAPITOLI | | | | | | |
|--|--|--|---------------|--|-------|--|
| 2004 | | MINISTERO DELL'ECONOMIA E DELLE FINANZE | | 3 - TESORO | | |
| UNITA' PREVISIONALE/CAPITOLO | | | RESIDUI | COMPETENZA | CASSA | |
| NUMERO | DENOMINAZIONE | | | | | |
| 7151 | RIMBORSO ALLA CASSA DEPOSITI E PRESTITI DELLE RATE DI AMMORTAMENTO DEI MUTUI CONTRATTI DAI COMUNI MONTANI DEL CENTRO-NORD PER LA REALIZZAZIONE DI RETI DI METANIZZAZIONE (22.02.02) | INIZ. VARIAZ. P. DEF. PAGATO RIM. PG. TOTALE EC/MSP RS31/12 | | 15.493.707,00 -7.922.294,00 7.571.413,00 7.571.412,37 7.571.412,37 0,63 | | 15.493.707,00 -7.922.294,00 7.571.413,00 7.571.412,37 7.571.412,37 0,63 |
| 3.2.3.18 | IRI ENI soppresso EFIM | | | | | |
| 7160 | ONERI PER CAPITALE ED INTERESSI A CARICO DELLO STATO PER L'AMMORTAMENTO DEI MUTUI CONTRATTI DAGLI EX ENTI DI GESTIONE DELLE PARTICIPAZIONI STATALI CON LA BEI DA DESTINARE AL FINANZIAMENTO DI NUOVI INVESTIMENTI. (23.02.01) | INIZ. VARIAZ. P. DEF. PAGATO RIM. PG. TOTALE EC/MSP RS31/12 | | 80.000.000,00 -30.000.000,00 50.000.000,00 50.000.000,00 | | 80.000.000,00 -69.288.999,00 10.711.001,00 10.711.001,00 |
| 3.2.3.19 | Artigiancaassa | | | | | |
| 7165 | SOMMA DA VERSARE AD AUMENTO DEL FONDO COSTITUITO PRESSO LA CASSA PER IL CREDITO ALLE IMPRESE ARTIGIANE PER IL CONCORSO STATALE NEL PAGAMENTO DEGLI INTERESSI SULLE OPERAZIONI DI CREDITO A FAVORE DELLE IMPRESE ARTIGIANE EFFETTUATE DA APPOSITI ISTITUTI E AZIENDE DI CREDITO (23.02.01) | INIZ. VARIAZ. P. DEF. PAGATO RIM. PG. TOTALE EC/MSP RS31/12 | 10.651.638,00 | 145.000.000,00 4.902.870,00 149.902.870,00 149.902.870,00 10.651.638,00 149.902.870,00 10.651.638,00 | | 145.000.000,00 4.902.870,00 149.902.870,00 149.902.870,00 10.651.638,00 149.902.870,00 10.651.638,00 |
| VARIAZIONI: CAPITOLO 7151: DMT 121533 2004 (CP CS -7.922.294,00) CAPITOLO 7160: DMC 104348 2004 (CS -1.051.101,00) DMC 104355 2004 (CS -38.237.898,00) L.ASS. 278 2004 (CP CS -30.000.000,00) CAPITOLO 7165: DMT 40713 2004 (CP CS 4.902.870,00) | | | | | | |

| SPESA - CONSUNTIVO PER CAPITOLI | | | | | |
|--|--|---------|--|---|--|
| 2004 | MINISTERO DELL'ECONOMIA E DELLE FINANZE | | 3 - TESORO | | |
| UNITA' PREVISIONALE/CAPITOLO | | RESIDUI | COMPETENZA | CASSA | |
| NUMERO | DENOMINAZIONE | | | | |
| 7166 | SOMMA DA ASSEGNARE AD ARTIGIANCASSA PER AGEVOLARE I PROCESSI DI INTERNAZIONALIZZAZIONE E DEI PROGRAMMI DI PENETRAZIONE COMMERCIALE PROMOSSI DA IMPRESE ARTIGIANE E DAI CONSORZI DI ESPORTAZIONE A QUESTE COLLEGATE (23.02.01) | | INIZ. VARIAZ. P. DEF. PAGATO RIM. PG. TOTALE EC/MSP RS31/12 | 10.000.000,00 10.000.000,00 10.000.000,00 10.000.000,00 10.000.000,00 | 10.000.000,00 10.000.000,00 10.000.000,00 |
| 3.2.3.20 | Banche, fondi e organismi internazionali | | | | |
| 7175 | ONERI DERIVANTI DALLA PARTECIPAZIONE A BANCHE, FONDI ED ORGANISMI INTERNAZIONALI (31.04.03) (SPESE OBBLIGATORIE) | | INIZ. VARIAZ. P. DEF. PAGATO RIM. PG. TOTALE EC/MSP RS31/12 | 205.563.270,36 1.723.933,00 205.563.270,36 138.272.780,82 67.290.486,38 205.563.267,20 3,16 195.306.364,55 | 1.723.933,00 446.005.870,00 447.729.803,00 294.805.376,65 128.015.878,17 294.805.376,65 152.924.426,35 |
| 7176 | SOMMA DA CORRISPONDERE ALL'UFFICIO ITALIANO DEI CAMBI IN APPLICAZIONE DELLA CONVENZIONE 16 APRILE 1970 RELATIVA AL REGOLAMENTO DEI RAPPORTI CONSEGUENTI ALLA PRATICA ATTUAZIONE DELLE OPERAZIONI IN DIRITTI SPECIALI DI PRELIEVO IN SENO AL FONDO MONETARIO INTERNAZIONALE. (23.02.01) (SPESE OBBLIGATORIE) | | INIZ. VARIAZ. P. DEF. PAGATO RIM. PG. TOTALE EC/MSP RS31/12 | 55.755,00 55.755,00 55.754,75 55.754,75 0,25 | 55.755,00 55.755,00 55.754,75 55.754,75 0,25 |
| 7177 | SOMMA DA CORRISPONDERE ALL'UFFICIO ITALIANO DEI CAMBI IN APPLICAZIONE DELLE CONVENZIONI CON LE QUALI VENGONO REGOLATI I RAPPORTI TRA TESORO - UFFICIO ITALIANO DEI CAMBI - BANCA D'ITALIA IN RELAZIONE ALLE QUOTE DI PARTECIPAZIONE DELL'ITALIA AL FONDO MONETARIO INTERNAZIONALE. (23.02.01) (SPESE OBBLIGATORIE) | | INIZ. VARIAZ. P. DEF. PAGATO RIM. PG. TOTALE EC/MSP RS31/12 | 158.361.091,00 158.361.091,00 158.361.091,00 | 158.361.091,00 158.361.091,00 158.361.091,00 |
| VARIAZIONI: CAPITOLO 7175: DMT 14540 2004 (CS 183.000.000,00) DMT 29991 2004 (CP CS 108.639.727,00) DMT 34196 2004 (CP CS 44.186.000,00) DMT 89115 2004 (CP CS 110.180.143,00) DMT 153462 2004 (CP 19.818.671,00) CAPITOLO 7176: DMT 79720 2004 (CP CS 55.755,00) CAPITOLO 7177: DMT 55044 2004 (CP CS 158.361.091,00) | | | | | |

| SPESA - CONSUNTIVO PER CAPITOLI | | | | | |
|---------------------------------|--|--|---|---|---|
| 2004 | MINISTERO DELL'ECONOMIA E DELLE FINANZE | | 3 - TESORO | | |
| UNITA' PREVISIONALE/CAPITOLO | | RESIDUI | COMPETENZA | CASSA | |
| NUMERO | DENOMINAZIONE | | | | |
| 7178 | ONERI DERIVANTI DALLA PARTECIPAZIONE DELL'ITALIA AL CAPITALE DELLA BANCA EUROPEA PER LA RICOSTRUZIONE E LO SVILUPPO. (31.04.03) (SPESE OBBLIGATORIE) | INIZ. VARIAZ. P. DEF. PAGATO RIM. PG. TOTALE EC/MSP RS31/12 | 27.468.101,57 27.468.101,57 23.955.000,00 3.513.101,56 27.468.101,56 0,01 27.270.118,56 | 23.757.017,00 23.757.017,00 23.757.017,00 23.757.017,00 5.164.569,00 | 23.757.017,00 197.983,00 23.955.000,00 23.955.000,00 5.164.569,00 |
| 7179 | SOMME DA EROGARE AL CONTO SUSSIDI DELL'ESAF (25.01.02) | INIZ. VARIAZ. P. DEF. PAGATO RIM. PG. TOTALE EC/MSP RS31/12 | 416.831.541,00 | 5.164.569,00 5.164.569,00 5.164.569,00 5.164.569,00 5.164.569,00 12.394.966,00 | 5.164.569,00 5.164.569,00 5.164.569,00 5.164.569,00 5.164.569,00 12.394.966,00 |
| 7180 | SOMMA DA VERSARE AL CONTO CORRENTE INFRUTTIFERO DENOMINATO "PARTECIPAZIONE ITALIANA A BANCHE, FONDI ED ORGANISMI INTERNAZIONALI". (31.04.03) | INIZ. VARIAZ. P. DEF. PAGATO RIM. PG. TOTALE EC/MSP RS31/12 | 416.831.541,00 | 527.011.714,00 539.406.680,00 122.575.139,00 416.831.541,00 539.406.680,00 41.369,00 | 110.221.542,00 122.616.508,00 122.575.139,00 122.575.139,00 122.575.139,00 41.369,00 |
| 7181 | CONTRIBUTO ITALIANO AL "TRANSITION TEAM" PER LA PREPARAZIONE ED IL COORDINAMENTO DELLE ATTIVITA' DI AVVIO DELLA BANCA PER LA COOPERAZIONE ECONOMICA E LO SVILUPPO IN MEDIO ORIENTE E NORD AFRICA. (25.01.00) (NUOVA ISTITUZIONE) | INIZ. VARIAZ. P. DEF. PAGATO RIM. PG. TOTALE EC/MSP RS31/12 | 263.393,02 263.393,02 263.393,02 263.393,02 263.393,02 263.393,02 | 263.393,02 | 263.393,02 |

VARIAZIONI:
 CAPITOLO 7178: DMT 57386 2004 (CS 197.983,00)
 CAPITOLO 7180: DMT 34196 2004 (CP CS 110.221.542,00)
 DMT 153462 2004 (CP 416.790.172,00)

| SPESA - CONSUNTIVO PER CAPITOLI | | | | | |
|--|---|--|----------|----------------|----------------|
| 2004 | MINISTERO DELL'ECONOMIA E DELLE FINANZE | | | 3 - TESORO | |
| UNITA' PREVISIONALE/CAPITOLO | | | RESIDUI | COMPETENZA | CASSA |
| NUMERO | DENOMINAZIONE | | | | |
| 3.2.3.22 | Imprenditorialita' giovanile nel Mezzogiorno | | | | |
| 7212 | SOMME DA EROGARE PER INTERVENTI PER LA IMPRENDITORIALITA' GIOVANILE (23.02.01) (NUOVA ISTITUZIONE) | | INIZ. | | |
| | | | VARIAZ. | 431.975.000,00 | 431.975.000,00 |
| | | | P. DEF. | 431.975.000,00 | 431.975.000,00 |
| | | | PAGATO | 431.975.000,00 | 431.975.000,00 |
| | | | RIM. PG. | | |
| | | | TOTALE | 431.975.000,00 | 431.975.000,00 |
| | | | EC/MSP | | |
| | | | RS31/12 | | |
| 3.2.3.23 | Trasporti pubblici locali | | | | |
| 7218 | ONERI PER CAPITALE ED INTERESSI PER L'AMMORTAMENTO DEI MUTUI CONTRATTI DALLE REGIONI PER GLI INVESTIMENTI NEL SETTORE DEL TRASPORTO PUBBLICO LOCALE. (23.02.01) | | INIZ. | 148.166.046,05 | 67.655.854,00 |
| | | | VARIAZ. | | |
| | | | P. DEF. | 148.166.046,05 | 67.655.854,00 |
| | | | PAGATO | 60.586.418,26 | 3.781.043,96 |
| | | | RIM. PG. | 87.579.627,79 | 63.874.810,04 |
| | | | TOTALE | 148.166.046,05 | 67.655.854,00 |
| | | | EC/MSP | | |
| | | | RS31/12 | 151.454.437,83 | 3.288.391,78 |
| 3.2.3.25 | Gestioni e Partecipazioni Industriali (GEPI) | | | | |
| 7228 | ONERI DI AMMORTAMENTO PER CAPITALE ED INTERESSI SUI MUTUI E SULLE ANTICIPAZIONI ACCORDATE ALLA GEPI SPA PER INTERVENTI FINALIZZATI ALLA RISTRUTTURAZIONE ED ALLA RICONVERSIONE DELL'APPARATO PRODUTTIVO (23.02.01) | | INIZ. | 51.645.690,00 | 51.645.690,00 |
| | | | VARIAZ. | | |
| | | | P. DEF. | 51.645.690,00 | 51.645.690,00 |
| | | | PAGATO | 50.096.319,21 | 50.096.319,21 |
| | | | RIM. PG. | | |
| | | | TOTALE | 50.096.319,21 | 50.096.319,21 |
| | | | EC/MSP | 1.549.370,79 | 1.549.370,79 |
| | | | RS31/12 | | |
| VARIAZIONI: CAPITOLO 7212: DMT 37263 2004 (CP CS 216.975.000,00) DMT 84042 2004 (CP CS 215.000.000,00) | | | | | |

| SPESA - CONSUNTIVO PER CAPITOLI | | | | | |
|--|--|----------|----------------|----------------|----------------|
| 2004 | MINISTERO DELL'ECONOMIA E DELLE FINANZE | | | 3 - TESORO | |
| UNITA' PREVISIONALE/CAPITOLO | | | RESIDUI | COMPETENZA | CASSA |
| NUMERO | DENOMINAZIONE | | | | |
| 3.2.3.26 | Riconversione e ristrutturazione industria bellica | | | | |
| 7235 | SOMMA DA EROGARE PER LA REALIZZAZIONE DI INIZIATIVE DI SUPPORTO IN FAVORE DELLE IMPRESE OPERANTI NEL SETTORE DELLA DIFESA E INTERESSATE DA CONTRATTI INTERNAZIONALI | INIZ. | 176.487.413,88 | | |
| | | VARIAZ. | | | 20.000.000,00 |
| | | P. DEF. | 176.487.413,88 | | 20.000.000,00 |
| | (23.01.01) | PAGATO | 9.658.765,03 | | 9.658.765,03 |
| * | L'IMPORTO EC/MSP DI RESIDUI E' PERENTE AGLI EFFETTI AMMIN. | RIM. PG. | | | |
| | | TOTALE | 9.658.765,03 | | 9.658.765,03 |
| | | EC/MSP | 166.828.648,85 | | 10.341.234,97 |
| | | RS31/12 | | | |
| 3.2.3.27 | Sistemi ferroviari passanti | | | | |
| 7242 | SOVVENZIONE STRAORDINARIA ALL'IMPRESA FERROVIE DELLO STATO SPA PER L'ATTUAZIONE DI VARIE DISPOSIZIONI LEGISLATIVE | INIZ. | 25.822.844,95 | | |
| | | VARIAZ. | | | |
| | | P. DEF. | 25.822.844,95 | | |
| | (23.02.01) | PAGATO | | | |
| | | RIM. PG. | 25.822.844,95 | | |
| | | TOTALE | 25.822.844,95 | | |
| | | EC/MSP | | | |
| | | RS31/12 | 25.822.844,95 | | |
| 3.2.3.28 | Telecomunicazioni | | | | |
| 7250 | RIMBORSO DELLE RATE DI AMMORTAMENTO IN CONTO CAPITALE DEI MUTUI E DELLE ANTICIPAZIONI CONTRATTI PER L'ATTUAZIONE DEI PROGRAMMI DI POTENZIAMENTO E DI RIASSETTO DEI SERVIZI E DI COSTRUZIONE DI ALLOGGI DI SERVIZIO | INIZ. | 845,00 | 12.911.422,00 | 12.911.422,00 |
| | | VARIAZ. | | -12.911.422,00 | -12.911.422,00 |
| | | P. DEF. | 845,00 | | |
| | (22.01.01) | PAGATO | | | |
| | | RIM. PG. | | | |
| | | TOTALE | | | |
| | | EC/MSP | 845,00 | | |
| | | RS31/12 | | | |
| VARIAZIONI: CAPITOLE 7235: DMT 51723 2004 (CS 20.000.000,00) CAPITOLE 7250: DMT 121533 2004 (CP CS -12.911.422,00) | | | | | |

| SPESA - CONSUNTIVO PER CAPITOLI | | | | | |
|--|---|--|---|---|--|
| 2004 | MINISTERO DELL'ECONOMIA E DELLE FINANZE | | | 3 - TESORO | |
| UNITA' PREVISIONALE/CAPITOLO | | | RESIDUI | COMPETENZA | CASSA |
| NUMERO | DENOMINAZIONE | | | | |
| 3.2.3.29 | Accordi ed organismi internazionali | | | | |
| 7255 | ONERI CONNESSI ALL'ATTUAZIONE DELLE INIZIATIVE E DEGLI INTERVENTI DI COLLABORAZIONE CON I PAESI DELL'EUROPA CENTRO-ORIENTALE (25.01.01) | INIZ. VARIAZ. P. DEF. PAGATO RIM. PG. TOTALE EC/MSP RS31/12 | 14.892.882,07 14.892.882,07 11.355.585,83 3.537.296,23 14.892.882,06 0,01 6.992.458,23 | 3.455.162,00 3.455.162,00 3.455.162,00 3.455.162,00 7.818.869,26 | 10.000.000,00 5.455.162,00 15.455.162,00 11.355.585,83 11.355.585,83 4.099.576,17 |
| 7256 | ONERI DIPENDENTI DALL'ESECUZIONE DELLE CLAUSOLE ECONOMICHE DEL TRATTATO DI PACE E DI ACCORDI INTERNAZIONALI CONNESSI AL TRATTATO MEDESIMO. (25.01.02) | INIZ. VARIAZ. P. DEF. PAGATO RIM. PG. TOTALE EC/MSP RS31/12 | 73.067.032,66 73.067.032,66 7.214.033,24 65.852.547,52 73.066.580,76 451,90 67.643.766,69 | 25.823.000,00 49.536.351,00 75.359.351,00 65.749.262,57 1.791.219,17 67.540.481,74 7.818.869,26 | 25.823.000,00 63.536.351,00 89.359.351,00 72.963.295,81 72.963.295,81 16.396.055,19 |
| 7257 | CONTRIBUTO IN FAVORE DELLA REPUBBLICA FEDERALE DI JUGOSLAVIA PER AIUTI DI EMERGENZA E PER IL SOSTEGNO DEL PROCESSO DI STABILIZZAZIONE, RICOSTRUZIONE E SVILUPPO DEL PAESE. (25.01.02) (NUOVA ISTITUZIONE) | INIZ. VARIAZ. P. DEF. PAGATO RIM. PG. TOTALE EC/MSP RS31/12 | 275,97 275,97 275,97 275,97 275,97 275,97 | | |
| 7258 | INDENNIZZI AI CITTADINI ITALIANI ED ENTI O SOCIETA' DI NAZIONALITA' ITALIANA RIMPATRIATI DALLA TUNISIA O DALLA LIBIA (25.01.02) | INIZ. VARIAZ. P. DEF. PAGATO RIM. PG. TOTALE EC/MSP RS31/12 | 3.000.000,00 3.000.000,00 3.000.000,00 | 3.000.000,00 3.000.000,00 3.000.000,00 | 3.000.000,00 3.000.000,00 3.000.000,00 |
| VARIAZIONI: CAPITOLO 7255: DMT 25150 2004 (CS 2.000.000,00) DMT 120698 2004 (CP CS 3.455.162,00) CAPITOLO 7256: DMT 47058 2004 (CP CS 45.156.237,00) DMT 70534 2004 (CS 5.000.000,00) DMT 108927 2004 (CP CS 185.136,00) DMT 123458 2004 (CP CS 3.051.481,00) DMT 124067 2004 (CS 9.000.000,00) DMT 140616 2004 (CP CS 1.143.497,00) | | | | | |

| SPESA - CONSUNTIVO PER CAPITOLI | | | | | |
|---|--|--|--|--|---|
| 2004 | | MINISTERO DELL'ECONOMIA E DELLE FINANZE | | 3 - TESORO | |
| UNITA' PREVISIONALE/CAPITOLO | | | RESIDUI | COMPETENZA | CASSA |
| NUMERO | DENOMINAZIONE | | | | |
| 3.2.3.30 | Interventi per Venezia | | | | |
| 7270 | ANNUALITA' QUINDICENNALI PER INTERVENTI DI COMPETENZA DELLA REGIONE VENETO PER LA SALVAGUARDIA DI VENEZIA (22.02.01) | INIZ. VARIAZ. P. DEF. PAGATO RIM. PG. TOTALE EC/MSP RS31/12 | 210.335.682,67 210.335.682,67 85.030.695,40 125.304.987,27 210.335.682,67 172.097.785,44 | 116.138.611,00 116.138.611,00 69.345.812,55 46.792.798,17 116.138.610,72 0,28 | 116.138.611,00 38.237.898,00 154.376.509,00 154.376.507,95 154.376.507,95 1,05 |
| 7271 | ANNUALITA' QUINDICENNALI PER INTERVENTI DI COMPETENZA DELLA REGIONE VENETO PER LA REALIZZAZIONE DEL PROGETTO INTEGRATO CON IL COMUNE DI VENEZIA FINALIZZATO ALLA MANUTENZIONE DEI RII E ALLA TUTELA E CONSERVAZIONE DEL PATRIMONIO EDILIZIO PROSPICIENTE (22.02.01) | INIZ. VARIAZ. P. DEF. PAGATO RIM. PG. TOTALE EC/MSP RS31/12 | 59.596.457,29 59.596.457,29 6.485.411,81 42.790.738,48 49.276.150,29 10.320.307,00 48.225.049,28 | 13.139.402,00 13.139.402,00 7.705.090,20 5.434.310,80 13.139.401,00 1,00 | 13.139.402,00 1.051.101,00 14.190.503,00 14.190.502,01 14.190.502,01 0,99 |
| 3.2.3.31 | Altri investimenti | | | | |
| 7280 | RIMBORSO ALL'ISTITUTO PER LA RICOSTRUZIONE INDUSTRIALE (IRI), ALL'ENTE NAZIONALE IDROCARBURI (ENI) E AL SOPPRESSO ENTE PARTECIPAZIONI E FINANZIAMENTO INDUSTRIA MANIFATTURIERE (EFIM) DELLE RATE DI AMMORTAMENTO RELATIVE ALL'EMISSIONE DI PRESTITI OBBLIGAZIONARI, NONCHE' DELLE SOMME NECESSARIE PER IL PAGAMENTO DEGLI INTERESSI SULLE EVENTUALI OPERAZIONI DI PREFINANZIAMENTO (23.02.01) | INIZ. VARIAZ. P. DEF. PAGATO RIM. PG. TOTALE EC/MSP RS31/12 | 1.290,63 1.290,63 1.290,63 1.290,63 | | |
| VARIAZIONI: CAPITOLO 7270: DMC 104355 2004 (CS 38.237.898,00) CAPITOLO 7271: DMC 104348 2004 (CS 1.051.101,00) | | | | | |

| SPESA - CONSUNTIVO PER CAPITOLI | | | | | |
|---------------------------------|--|--|--|--|--|
| 2004 | MINISTERO DELL'ECONOMIA E DELLE FINANZE | | 3 - TESORO | | |
| UNITA' PREVISIONALE/CAPITOLO | | RESIDUI | COMPETENZA | CASSA | |
| NUMERO | DENOMINAZIONE | | | | |
| 7281 | APPORTO DELLO STATO ALLA COSTITUZIONE DEL CAPITALE SOCIALE DELLA SOCIETA' PER LO SVILUPPO DELL'ARTE, DELLA CULTURA E DELLO SPETTACOLO - ARCUS S.P.A. - (31.04.03) (NUOVA ISTITUZIONE) | INIZ. VARIAZ. P. DEF. PAGATO RIM. PG. TOTALE EC/MSP RS31/12 | 8.000.000,00 8.000.000,00 8.000.000,00 8.000.000,00 | | 8.000.000,00 8.000.000,00 8.000.000,00 8.000.000,00 |
| 7283 | ANNUALITA' QUINDICENNALI PER L'AMMORTAMENTO DEI MUTUI CONTRATTI DALLA REGIONE VENETO NELL'AMBITO DEGLI INTERVENTI PER LA RISOLUZIONE DEI PROBLEMI DI VIABILITA' DELL'AREA CENTRALE VENETA. (22.02.01) | INIZ. VARIAZ. P. DEF. PAGATO RIM. PG. TOTALE EC/MSP RS31/12 | | 3.615.198,00 3.615.198,00 3.615.198,00 3.615.198,00 | 3.615.198,00 3.615.198,00 3.615.198,00 3.615.198,00 |
| 7284 | FONDO PER LA CONCESSIONE DI AGEVOLAZIONI FINANZIARIE AGLI IMPRENDITORI AGRICOLI ED AI COLTIVATORI DIRETTI IN RELAZIONE ALL'ACQUISIZIONE DI PROPRIETA' FONDIARIE (22.02.04) | INIZ. VARIAZ. P. DEF. PAGATO RIM. PG. TOTALE EC/MSP RS31/12 | | 2.320.000,00 2.320.000,00 2.320.000,00 2.320.000,00 | 2.320.000,00 2.320.000,00 2.320.000,00 2.320.000,00 |
| 7287 | CONTRIBUTO ALL' "INSTITUT AGRICOLE REGIONAL" DELLA VALLE D'AOSTA PER LO SVILUPPO E GLI INVESTIMENTI PREVISTI PER LA RICERCA E LA SPERIMENTAZIONE NEL SETTORE AGRICOLO E ZOOTECNICO (23.01.01) | INIZ. VARIAZ. P. DEF. PAGATO RIM. PG. TOTALE EC/MSP RS31/12 | 1.830.000,00 1.830.000,00 1.830.000,00 1.830.000,00 | 1.830.000,00 1.830.000,00 1.830.000,00 1.830.000,00 | 1.830.000,00 1.830.000,00 3.660.000,00 3.660.000,00 |

VARIAZIONI:
 CAPITOLO 7281: DMT 6891 2004 (CS 8.000.000,00)
 CAPITOLO 7287: DMT 41804 2004 (CS 1.830.000,00)

| SPESA - CONSUNTIVO PER CAPITOLI | | | | | |
|--|--|--|--------------------------------------|--|---|
| 2004 | MINISTERO DELL'ECONOMIA E DELLE FINANZE | | 3 - TESORO | | |
| UNITA' PREVISIONALE/CAPITOLO | | RESIDUI | COMPETENZA | CASSA | |
| NUMERO | DENOMINAZIONE | | | | |
| 7288 | CONTRIBUTO ALL' UNIVERSITA' DEGLI STUDI DI TORINO NELLA RICORRENZA DEL VI CENTENARIO DELLA FONDAZIONE (22.02.05) (NUOVA ISTITUZIONE) | INIZ. VARIAZ. P. DEF. PAGATO RIM. PG. TOTALE EC/MSP RS31/12 | | 5.550.000,00 5.550.000,00 5.550.000,00 5.550.000,00 | 5.550.000,00 5.550.000,00 5.550.000,00 |
| 3.2.3.32 | Ricapitalizzazione societa' di trasporto aereo | | | | |
| 7290 | SOMME DA EROGARE PER LA RICAPITALIZZAZIONE DELLE SOCIETA' DI TRASPORTO AEREO (31.04.02) | INIZ. VARIAZ. P. DEF. PAGATO RIM. PG. TOTALE EC/MSP RS31/12 | 921,04 921,04 921,04 921,04 | | 922,00 922,00 922,00 |
| 3.2.3.33 | Sostegno finanziario del sistema produttivo | | | | |
| 7298 | CONFERIMENTO AD INTEGRAZIONE DEL FONDO 295/73 GESTITO DALLA SIMEST SPA DESTINATO AD INTERVENTI DI SOSTEGNO FINANZIARIO ALL'INTERNAZIONALIZZAZIONE DEL SISTEMA PRODUTTIVO (26.02.02) | INIZ. VARIAZ. P. DEF. PAGATO RIM. PG. TOTALE EC/MSP RS31/12 | | 25.826.080,00 25.826.080,00 25.826.080,00 25.826.080,00 | 25.826.080,00 25.826.080,00 25.826.080,00 |
| VARIAZIONI: CAPITOLI 7288: DMT 136697 2004 (CP CS 5.550.000,00) CAPITOLI 7290: L.ASS. 278 2004 (CS 922,00) CAPITOLI 7298: DMT 133904 2004 (CP CS 25.826.080,00) | | | | | |

| SPESA - CONSUNTIVO PER CAPITOLI | | | | | |
|--|---|---------|-------------------------|----------------|----------------|
| 2004 | MINISTERO DELL'ECONOMIA E DELLE FINANZE | | 3 - TESORO | | |
| UNITA' PREVISIONALE/CAPITOLO | | RESIDUI | COMPETENZA | CASSA | |
| NUMERO | DENOMINAZIONE | | | | |
| 7299 | CONTRIBUTO AL MEDIO CREDITO CENTRALE PER INTERVENTI DI SOSTEGNO FINANZIARIO DEL SISTEMA PRODUTTIVO INTERNO (26.02.02) | | INIZ. 107.098.895,56 | 38.734.000,00 | 38.734.000,00 |
| | | | VARIAZ. -17.677.831,88 | 99.342.809,00 | 99.342.809,00 |
| | | | P. DEF. 89.421.063,68 | 138.076.809,00 | 138.076.809,00 |
| | | | PAGATO 8.347.768,00 | 38.734.000,00 | 47.081.768,00 |
| | | | RIM. PG. 60.903.324,90 | 99.342.809,00 | |
| | | | TOTALE 69.251.092,90 | 138.076.809,00 | 47.081.768,00 |
| | | | EC/MSP 20.169.970,78 | | 90.995.041,00 |
| | | | RS31/12 160.246.133,90 | | |
| 7300 | SOMME DA EROGARE AL FONDO CENTRALE DI GARANZIA, ISTITUITO PRESSO IL MEDIO CREDITO CENTRALE SPA, PER LA COPERTURA DEI RISCHI RELATIVI AI FINANZIAMENTI CONCESSI PER IL RIPRISTINO DI IMPIANTI E STRUTTURE AZIENDALI DANNEGGIATE A SEGUITO DEGLI EVENTI ALLUVIONALI DELLA PRIMA DECADE DEL MESE DI NOVEMBRE 1994 (26.02.02) (NUOVA ISTITUZIONE) | | INIZ. 15.493.706,97 | | |
| | | | VARIAZ. | | |
| | | | P. DEF. 15.493.706,97 | | |
| | | | PAGATO | | |
| | | | RIM. PG. 15.493.706,97 | | |
| | | | TOTALE 15.493.706,97 | | |
| | | | EC/MSP | | |
| | | | RS31/12 15.493.706,97 | | |
| 7301 | CONFERIMENTO AD INTEGRAZIONE DEL FONDO A CARATTERE ROTATIVO, ISTITUITO PRESSO LA SIMEST S.P.A, DESTINATO ALLA CONCESSIONE EDI FINANZIAMENTI AGEVOLATI A PROGRAMMI DI PENETRAZIONE COMMERCIALE IN PAESI EXTRACOMUNITARI. (31.04.03) | | INIZ. | 123.000.000,00 | 123.000.000,00 |
| | | | VARIAZ. | | |
| | | | P. DEF. 123.000.000,00 | 123.000.000,00 | 123.000.000,00 |
| | | | PAGATO 123.000.000,00 | 123.000.000,00 | 123.000.000,00 |
| | | | RIM. PG. | | |
| | | | TOTALE 123.000.000,00 | 123.000.000,00 | 123.000.000,00 |
| | | | EC/MSP | | |
| | | | RS31/12 | | |
| 3.2.3.34 | Ricerca scientifica | | | | |
| 7310 | FONDO INTEGRATIVO SPECIALE PER LA RICERCA (23.01.01) | | INIZ. 138.306.781,16 | 25.822.845,00 | 25.822.845,00 |
| | | | VARIAZ. -5.164.672,85 | | |
| | | | P. DEF. 133.142.108,31 | 25.822.845,00 | 25.822.845,00 |
| | | | PAGATO 2.996.630,44 | | 2.996.630,44 |
| | | | RIM. PG. 130.145.477,87 | 25.822.845,00 | |
| | | | TOTALE 133.142.108,31 | 25.822.845,00 | 2.996.630,44 |
| | | | EC/MSP | | 22.826.214,56 |
| | | | RS31/12 155.968.322,87 | | |
| VARIAZIONI: | | | | | |
| CAPITOLO 7299: DMT 40713 2004 (CP CS 8.347.768,00) | | | | | |
| DMT 84340 2004 (RS -17.677.831,88) | | | | | |
| DMT 133904 2004 (CP CS 90.995.041,00) | | | | | |
| CAPITOLO 7310: DMT 84340 2004 (RS -5.164.672,85) | | | | | |

| SPESA - CONSUNTIVO PER CAPITOLI | | | | | |
|---------------------------------|---|----------|----------------|----------------|----------------|
| 2004 | MINISTERO DELL'ECONOMIA E DELLE FINANZE | | 3 - TESORO | | |
| UNITA' PREVISIONALE/CAPITOLO | | | RESIDUI | COMPETENZA | CASSA |
| NUMERO | DENOMINAZIONE | | | | |
| 7311 | SOMMA DA ASSEGNARE ALL'AGENZIA SPAZIALE ITALIANA (ASI) PER LA PARTECIPAZIONE ITALIANA ALLE FASI DEL PROGRAMMA "SISTEMA SATELLITARE DI NAVIGAZIONE GLOBALE GNSS2 - GALILEO" | INIZ. | 113.620.517,00 | | |
| | | VARIAZ. | | | 113.620.517,00 |
| | | P. DEF. | 113.620.517,00 | | 113.620.517,00 |
| | (22.01.03) | PAGATO | 113.620.517,00 | | 113.620.517,00 |
| | | RIM. PG. | | | |
| | | TOTALE | 113.620.517,00 | | 113.620.517,00 |
| | | EC/MSP | | | |
| | | RS31/12 | | | |
| 7312 | SOMMA DA ASSEGNARE ALLA CONFERENZA DEI RETTORI DELLE UNIVERSITA' ITALIANE PER LA REALIZZAZIONE DEL PROGETTO CAMPUSONE | INIZ. | | | |
| | (22.02.05) | VARIAZ. | | | |
| | (SOPPRESSO) | P. DEF. | | | |
| | | PAGATO | | | |
| | | RIM. PG. | | | |
| | | TOTALE | | | |
| | | EC/MSP | | | |
| | | RS31/12 | | | |
| 3.2.3.35 | Prevenzione inquinamento atmosferico e acustico | | | | |
| 7320 | CONTRIBUTO PER LE OPERAZIONI FINANZIARIE EFFETTUATE DALLE REGIONI, DAGLI ENTI LOCALI E DAI GESTORI DI SERVIZI DI PUBBLICA UTILITA' PER LA SOSTITUZIONE DEL PARCO AUTOVEICOLI A PROPULSIONE TRADIZIONALE CON ALTRE TIPOLOGIE DI AUTOVEICOLI A MINIMO IMPATTO AMBIENTALE. | INIZ. | 70.089.536,94 | 35.577.735,00 | 35.577.735,00 |
| | | VARIAZ. | | -33.762.070,00 | -30.973.203,00 |
| | | P. DEF. | 70.089.536,94 | 1.815.665,00 | 4.604.532,00 |
| | | PAGATO | 1.953.396,97 | | 1.953.396,97 |
| | | RIM. PG. | 56.428.146,74 | | |
| | (22.02.01) | TOTALE | 58.381.543,71 | | 1.953.396,97 |
| | | EC/MSP | 11.707.993,23 | 1.815.665,00 | 2.651.135,03 |
| | | RS31/12 | 56.428.146,74 | | |

VARIAZIONI:
 CAPITOLA 7311: DMT 37440 2004 (CS 113.620.517,00)
 CAPITOLA 7320: DMT 121533 2004 (CP -33.762.070,00 CS -30.973.203,00)

| SPESA - CONSUNTIVO PER CAPITOLI | | | | | |
|---------------------------------|---|--|---|---|--|
| 2004 | MINISTERO DELL'ECONOMIA E DELLE FINANZE | | 3 - TESORO | | |
| UNITA' PREVISIONALE/CAPITOLO | | RESIDUI | COMPETENZA | CASSA | |
| NUMERO | DENOMINAZIONE | | | | |
| 3.2.3.36 | Indennizzi danni bellici | | | | |
| 7325 | FONDO INDIVISO PER LA CONCESSIONE DI INDENNIZZI E DI CONTRIBUTI PER DAMNI DI GUERRA (26.03.02) | INIZ. VARIAZ. P. DEF. PAGATO RIM. PG. TOTALE EC/MSP RS31/12 | 65.565,58 65.565,58 2.513,86 63.050,17 65.564,03 1,55 66.363,77 | 774.685,00 774.685,00 241.149,86 3.313,60 244.463,46 530.221,54 | 774.685,00 774.685,00 243.663,72 243.663,72 531.021,28 |
| 3.2.3.37 | Risparmio idrico e utilizzo acque reflue | | | | |
| 7328 | ANNUALITA' QUINDICENNALI PER LA CONTRAZIONE DEI MUTUI E DI ALTRE OPERAZIONI FINANZIARIE PER INTERVENTI RELATIVI AL PATRIMONIO IDRICO NAZIONALE DA PARTE DI: CONSORZIO OVEST SESIA-BARAGGIA; SISTEMA CANALE CAVOUR VERCELLESE; CANALE EMILIANO-ROMAGNOLO; ENTE IRRIGUO UMBRO-TOSCANO; COMPLESSI IRRIGUI DELLA CAMPANIA CENTRALE E PIANA DEL SELE; ENTE PER LO SVILUPPO DELL'IRRIGAZIONE E LA TRASFORMAZIONE FONDIARIA; CONSORZIO SESIA; CONSORZIO BACCHIGLIONE IN PUGLIA, LUCANIA ED IRPINA; SISTEMA LENTINI, SIMETO E OGLIASTRO; CONSORZIO DI BONIFICA DELL'ORISTANESE; CONSORZIO BACINI DEL TREBBIA E DEL TIDONE (23.02.01) | INIZ. VARIAZ. P. DEF. PAGATO RIM. PG. TOTALE EC/MSP RS31/12 | 25.096.737,82 25.096.737,82 15.935.467,52 9.161.270,30 25.096.737,82 32.385.160,63 | 47.514.034,00 47.514.034,00 21.789.631,24 23.223.890,33 45.013.521,57 2.500.512,43 | 47.514.034,00 47.514.034,00 37.725.098,76 37.725.098,76 9.788.935,24 |
| 3.2.3.38 | SVIMEZ | | | | |
| 7330 | CONTRIBUTO ANNUALE ALL'ASSOCIAZIONE PER LO SVILUPPO DELL'INDUSTRIA NEL MEZZOGIORNO - SVIMEZ (23.02.01) | INIZ. VARIAZ. P. DEF. PAGATO RIM. PG. TOTALE EC/MSP RS31/12 | | 1.753.000,00 1.753.000,00 1.753.000,00 1.753.000,00 | 1.753.000,00 1.753.000,00 1.753.000,00 1.753.000,00 |
| 3.2.3.39 | Servizi del Poligrafico dello Stato | | | | |
| 7335 | CONTRIBUTO PER LE OPERAZIONI DI RISTRUTTURAZIONE E RIORGANIZZAZIONE INDUSTRIALE DELL'ISTITUTO POLIGRAFICO E ZECCA DELLO STATO IN FUNZIONE DELLA SUA TRASFORMAZIONE IN S.P.A. (31.04.03) | INIZ. VARIAZ. P. DEF. PAGATO RIM. PG. TOTALE EC/MSP RS31/12 | | 32.817.000,00 32.817.000,00 32.817.000,00 32.817.000,00 | 32.817.000,00 32.817.000,00 32.817.000,00 32.817.000,00 |

| SPESA - CONSUNTIVO PER CAPITOLI | | | | | |
|---------------------------------|--|----------|---------------|---------------|---------------|
| 2004 | MINISTERO DELL'ECONOMIA E DELLE FINANZE | | | 3 - TESORO | |
| UNITA' PREVISIONALE/CAPITOLO | | | RESIDUI | COMPETENZA | CASSA |
| NUMERO | DENOMINAZIONE | | | | |
| 3.2.3.40 | Beni mobili | | | | |
| 7342 | SPESE PER ACQUISTO DI ATTREZZATURE E APPARECCHIATURE NON INFORMATICHE, DI MOBILIO E DI DOTAZIONI LIBRARIE. (21.01.02) | INIZ. | 5.398,00 | 85.060,00 | 85.060,00 |
| | | VARIAZ. | | -12.463,48 | -15.162,48 |
| | | P. DEF. | 5.398,00 | 72.596,52 | 69.897,52 |
| | | PAGATO | | 69.897,52 | 69.897,52 |
| | | RIM. PG. | 5.398,00 | 2.699,00 | |
| | | TOTALE | 5.398,00 | 72.596,52 | 69.897,52 |
| | | EC/MSP | | | |
| | | RS31/12 | 8.097,00 | | |
| 3.2.3.41 | Aeroporti | | | | |
| 7350 | ANNUALITA' QUINDICENNALI PER LA PROSECUZIONE DEGLI INTERVENTI PER LA REALIZZAZIONE DI OPERE FUNZIONALI AL PROGETTO MALPENSA 2000 (23.01.01) | INIZ. | 15.493.707,00 | 15.493.707,00 | 15.493.707,00 |
| | | VARIAZ. | | | |
| | | P. DEF. | 15.493.707,00 | 15.493.707,00 | 15.493.707,00 |
| | | PAGATO | 15.493.707,00 | | 15.493.707,00 |
| | | RIM. PG. | | 15.493.707,00 | |
| | | TOTALE | 15.493.707,00 | 15.493.707,00 | 15.493.707,00 |
| | | EC/MSP | | | |
| | | RS31/12 | 15.493.707,00 | | |
| 3.2.3.42 | Gestione lavoratori portuali | | | | |
| 7357 | ANNUALITA' DA EROGARE ALL'ISPettorato GENERALE PER LA LIQUIDAZIONE DEGLI ENTI DISCIOLTI PER LA CONCESSIONE DI SGRAVI CONTRIBUTIVI PER LE IMPRESE DI CABOTAGGIO MARITTIMO (26.02.02) | INIZ. | 54.227.974,40 | | |
| | | VARIAZ. | | | 54.227.974,00 |
| | | P. DEF. | 54.227.974,40 | | 54.227.974,00 |
| | | PAGATO | 54.227.974,00 | | 54.227.974,00 |
| | | RIM. PG. | | | |
| | | TOTALE | 54.227.974,00 | | 54.227.974,00 |
| | | EC/MSP | | 0,40 | |
| | | RS31/12 | | | |

VARIAZIONI:
 CAPITOLO 7342: DMT 84340 2004 (CP -12.463,48 CS -15.162,48)
 CAPITOLO 7357: DMT 70534 2004 (CS 54.227.974,00)

| 2004 | | SPESA - CONSUNTIVO PER CAPITOLI | | | |
|--|---|--|---------------|---|---|
| | | MINISTERO DELL'ECONOMIA E DELLE FINANZE | 3 - TESORO | | |
| UNITA' PREVISIONALE/CAPITOLO | | RESIDUI | COMPETENZA | CASSA | |
| NUMERO | DENOMINAZIONE | | | | |
| 3.2.3.43 | Fondo per la montagna | | | | |
| 7360 | ANNUALITA' QUINDICENNALI PER LA CONTRAZIONE DI MUTUI DA PARTE DELLE COMUNITA' MONTANE NELL'AMBITO DELLE ATTIVITA' DEL FONDO NAZIONALE PER LA MONTAGNA (22.02.02) | INIZ. VARIAZ. P. DEF. PAGATO RIM. PG. TOTALE EC/MSP RS31/12 | | 15.493.707,00 -12.508.372,00 2.985.335,00 2.985.334,49 2.985.334,49 0,51 | 15.493.707,00 -12.508.372,00 2.985.335,00 2.985.334,49 2.985.334,49 0,51 |
| 3.2.3.44 | Giochi olimpici invernali | | | | |
| 7365 | CONTRIBUTO ALL'AGENZIA PER LO SVOLGIMENTO DEI GIOCHI OLIMPICI PER IL FINANZIAMENTO DI INTERVENTI CONNESSI CON I GIOCHI OLIMPICI INVERNALI "TORINO 2006" (21.01.09) | INIZ. VARIAZ. P. DEF. PAGATO RIM. PG. TOTALE EC/MSP RS31/12 | 1.082.284,50 | | 1.082.285,00 1.082.285,00 1.082.284,50 1.082.284,50 0,50 |
| 7366 | ANNUALITA' QUINDICENNALI PER LA REALIZZAZIONE DI INTERVENTI NECESSARI ALLO SVOLGIMENTO DEI XX GIOCHI OLIMPICI INVERNALI "TORINO 2006" (21.01.09) | INIZ. VARIAZ. P. DEF. PAGATO RIM. PG. TOTALE EC/MSP RS31/12 | 46.094.112,62 | 141.309.501,00 | 141.309.501,00 141.309.501,00 134.384.388,37 134.384.388,37 6.925.112,63 46.094.112,62 |
| VARIAZIONI: CAPITOLO 7360: DMT 121533 2004 (CP CS -12.508.372,00) CAPITOLO 7365: DMT 25150 2004 (CS 500.000,00) DMT 37440 2004 (CS 1.082.284,00) DMT 41804 2004 (CS 1.082.284,00) L.ASS. 278 2004 (CS -1.582.283,00) | | | | | |

| 2004 | | SPESA - CONSUNTIVO PER CAPITOLI | | | |
|---|---|--|---|--|--|
| | | MINISTERO DELL'ECONOMIA E DELLE FINANZE | 3 - TESORO | | |
| UNITA' PREVISIONALE/CAPITOLO | | RESIDUI | COMPETENZA | CASSA | |
| NUMERO | DENOMINAZIONE | | | | |
| 3.2.3.45 | Sostegno all'istruzione | | | | |
| 7368 | FONDO PER LA COSTITUZIONE DI GARANZIE E PER LA CONCESSIONE DI CONTRIBUTI IN CONTO INTERESSI IN RELAZIONE AL RIMBORSO DI PRESTITI FIDUCIARI PER STUDENTI (24.01.00) | INIZ. VARIAZ. P. DEF. PAGATO RIM. PG. TOTALE EC/MSP RS31/12 | | 10.000.000,00 10.000.000,00 10.000.000,00 10.000.000,00 | 10.000.000,00 10.000.000,00 10.000.000,00 |
| 7369 | SOMMA DA ASSEGNARE AL FONDO "PC AI GIOVANI" (24.01.00) (NUOVA ISTITUZIONE) | INIZ. VARIAZ. P. DEF. PAGATO RIM. PG. TOTALE EC/MSP RS31/12 | 85.378.494,26 85.378.494,26 8.403.097,41 76.975.396,85 85.378.494,26 76.975.396,85 | | 10.000.000,00 10.000.000,00 8.403.097,41 8.403.097,41 1.596.902,59 |
| 3.2.3.46 | Agenzia per le erogazioni in agricoltura | | | | |
| 7374 | FONDO PER L'EMERGENZA BSE (22.01.01) | INIZ. VARIAZ. P. DEF. PAGATO RIM. PG. TOTALE EC/MSP RS31/12 | 36.805.000,00 36.805.000,00 36.805.000,00 36.805.000,00 36.805.000,00 | 1.700.000,00 -1.700.000,00 | 1.700.000,00 35.105.000,00 36.805.000,00 36.805.000,00 36.805.000,00 |
| VARIAZIONI: CAPITOLO 7369: DMT 25150 2004 (CS 5.000.000,00) DMT 124067 2004 (CS 5.000.000,00) CAPITOLO 7374: DMT 25150 2004 (CS 10.000.000,00) DMT 136894 2004 (CS 26.805.000,00) L.ASS. 278 2004 (CF CS -1.700.000,00) | | | | | |

| SPESA - CONSUNTIVO PER CAPITOLI | | | | | |
|---|---|--|--|--|--|
| 2004 | MINISTERO DELL'ECONOMIA E DELLE FINANZE | | 3 - TESORO | | |
| UNITA' PREVISIONALE/CAPITOLO | | RESIDUI | COMPETENZA | CASSA | |
| NUMERO | DENOMINAZIONE | | | | |
| 7375 | SOMMA DA CORRISPONDERE ALL'AGENZIA PER LE EROGAZIONI ALL'AGRICOLTURA PER GLI AIUTI NAZIONALI PREVISTI DALLA NORMATIVA COMUNITARIA NEL SETTORE BIETICOLO-SACCARIFERO (26.02.01) | INIZ. VARIAZ. P. DEF. PAGATO RIM. PG. TOTALE EC/MSP RS31/12 | | 10.000.000,00 10.000.000,00 10.000.000,00 10.000.000,00 | 10.000.000,00 10.000.000,00 10.000.000,00 10.000.000,00 |
| 3.2.3.47 | Altri interventi in materia previdenziale | | | | |
| 7373 | SOMME DA CORRISPONDERE AGLI ENTI PREVIDENZIALI PUBBLICI CESSIONARI DEL PATRIMONIO IMMOBILIARE. (26.01.02) (PER MEMORIA) | INIZ. VARIAZ. P. DEF. PAGATO RIM. PG. TOTALE EC/MSP RS31/12 | | | |
| 3.2.3.48 | Anas | | | | |
| 7372 | APPORTO AL CAPITALE SOCIALE DELL'ANAS SPA (31.04.03) | INIZ. VARIAZ. P. DEF. PAGATO RIM. PG. TOTALE EC/MSP RS31/12 | 9.636.203.162,25 4.000.000,00 9.640.203.162,25 1.935.108.000,00 7.705.095.162,24 9.640.203.162,24 0,01 8.733.783.162,24 | 1.028.688.000,00 20.000.000,00 1.048.688.000,00 20.000.000,00 1.028.688.000,00 1.048.688.000,00 | 1.028.688.000,00 926.420.000,00 1.955.108.000,00 1.955.108.000,00 1.955.108.000,00 |
| VARIAZIONI: CAPITOLO 7372: DMT 45611 2004 (RS 4.000.000,00 CP 20.000.000,00 CS 20.000.000,00) DMT 85527 2004 (CS 531.420.000,00) DMT 128081 2004 (CS 375.000.000,00) | | | | | |

| | | SPESA - CONSUNTIVO PER CAPITOLI | | |
|------------------------------|---|--|--|--|
| 2004 | | MINISTERO DELL'ECONOMIA E DELLE FINANZE | 3 - TESORO | |
| UNITA' PREVISIONALE/CAPITOLO | | RESIDUI | COMPETENZA | CASSA |
| NUMERO | DENOMINAZIONE | | | |
| 3.2.3.49 | Regioni a statuto ordinario | | | |
| 7367 | ANNUALITA' QUINDICENNALI PER L'AMMORTAMENTO DELLE OPERAZIONI FINANZIARIE DA EFFETTUARE PER IL FINANZIAMENTO DELLE INIZIATIVE E DELLE OPERE FUNZIONALI ALLO SVOLGIMENTO DEI CAMPIONATI MONDIALI DI SCI ALPINO DEL 2005 IN VALTELLINA (21.01.09) | INIZ. VARIAZ. P. DEF. PAGATO RIM. PG. TOTALE EC/MSP RS31/12 | 10.494.138,00 10.494.138,00 10.494.138,00 | 10.494.138,00 10.494.138,00 10.494.138,00 |
| * | PROVENIENZA : 7558 | | | |
| 3.2.3.50 | Istituto Italiano di Tecnologia | | | |
| 7380 | SOMME DA ASSEGNARE PER LA VALORIZZAZIONE DELL'ISTITUTO ITALIANO DI TECNOLOGIA (22.01.02) | INIZ. VARIAZ. P. DEF. PAGATO RIM. PG. TOTALE EC/MSP RS31/12 | 50.000.000,00 50.000.000,00 50.000.000,00 50.000.000,00 | 50.000.000,00 50.000.000,00 50.000.000,00 50.000.000,00 |
| 7381 | RIMBORSO ALLA CASSA DEPOSITI E PRESTITI DELLE OPERAZIONI FINANZIARIE DESTINATE AL FINANZIAMENTO DELL'ISTITUTO ITALIANO DI TECNOLOGIA (22.01.01) | INIZ. VARIAZ. P. DEF. PAGATO RIM. PG. TOTALE EC/MSP RS31/12 | | |
| 3.2.3.51 | Fondo rotativo sviluppo italia | | | |
| 7382 | FONDO ROTATIVO NAZIONALE PER GLI INTERVENTI NEL CAPITALE DI RISCHIO (23.01.01) | INIZ. VARIAZ. P. DEF. PAGATO RIM. PG. TOTALE EC/MSP RS31/12 | 10.000.000,00 10.000.000,00 10.000.000,00 10.000.000,00 | 10.000.000,00 10.000.000,00 10.000.000,00 10.000.000,00 |

| SPESA - CONSUNTIVO PER CAPITOLI | | | | | |
|---------------------------------|--|----------|---------------|----------------|----------------|
| 2004 | MINISTERO DELL'ECONOMIA E DELLE FINANZE | | | 3 - TESORO | |
| UNITA' PREVISIONALE/CAPITOLO | | | RESIDUI | COMPETENZA | CASSA |
| NUMERO | DENOMINAZIONE | | | | |
| 3.2.3.53 | CONI servizi S.p.A. | | | | |
| 7390 | APPORTO DELLO STATO AL CAPITALE DELLA SOCIETA' CONI SERVIZI S.P.A. (31.04.03) | INIZ. | | 130.000.000,00 | 130.000.000,00 |
| | | VARIAZ. | | | |
| | | P. DEF. | | 130.000.000,00 | 130.000.000,00 |
| | | PAGATO | | 130.000.000,00 | 130.000.000,00 |
| | | RIM. PG. | | | |
| | | TOTALE | | 130.000.000,00 | 130.000.000,00 |
| | | EC/MSP | | | |
| | | RS31/12 | | | |
| | 3.2.4 - ALTRE SPESE IN C/CAPITALE | | | | |
| 3.2.4.1 | Sace | | | | |
| 7400 | CONFERIMENTO AL FONDO DI RISERVA E INDENNIZZI ISTITUITO PRESSO LA SACE (31.04.03) | INIZ. | | | |
| | | VARIAZ. | | | |
| | | P. DEF. | | | |
| | | PAGATO | | | |
| | | RIM. PG. | | | |
| | | TOTALE | | | |
| | | EC/MSP | | | |
| | | RS31/12 | | | |
| 7402 | SOMMA DA ASSEGNARE ALLA SACE IN RELAZIONE AGLI IMPEGNI ASSICURATIVI ASSUNTI DALL'ISTITUTO MEDESIMO (31.04.03) | INIZ. | 41.797.755,71 | | |
| | | VARIAZ. | | | |
| | | P. DEF. | 41.797.755,71 | | |
| | | PAGATO | | | |
| | | RIM. PG. | | | |
| | | TOTALE | | | |
| | | EC/MSP | 41.797.755,71 | | |
| | | RS31/12 | | | |

| SPESA - CONSUNTIVO PER CAPITOLI | | | | | |
|--|--|--|---|--|--|
| 2004 | MINISTERO DELL'ECONOMIA E DELLE FINANZE | | 3 - TESORO | | |
| UNITA' PREVISIONALE/CAPITOLO | | RESIDUI | COMPETENZA | CASSA | |
| NUMERO | DENOMINAZIONE | | | | |
| 3.2.4.2 | Garanzie dello Stato | | | | |
| 7407 | ONERI DERIVANTI DALLE GARANZIE ASSUNTE DALLO STATO IN DIPENDENZA DI VARIE DISPOSIZIONI LEGISLATIVE (31.04.03) (SPESE OBBLIGATORIE) | INIZ. VARIAZ. P. DEF. PAGATO RIM. PG. TOTALE EC/MSP RS31/12 | 129.099.997,39 -92.795.886,79 36.304.110,60 906.369,69 906.369,69 35.397.740,91 79.017.906,00 | 79.017.906,00 79.017.906,00 79.017.906,00 79.017.906,00 | 79.017.906,00 79.017.906,00 906.369,69 906.369,69 78.111.536,31 |
| 3.2.4.3 | Fondo di solidarieta' nazionale | | | | |
| 7411 | FONDO DI SOLIDARIETA' NAZIONALE-INTERVENTI INDENNIZZATORI (31.04.03) | INIZ. VARIAZ. P. DEF. PAGATO RIM. PG. TOTALE EC/MSP RS31/12 | 151.525.604,50 -73.108.000,00 78.417.604,50 78.417.604,50 78.417.604,50 71.525.604,50 71.525.604,50 | 143.108.000,00 -50.000.000,00 93.108.000,00 21.582.395,50 71.525.604,50 93.108.000,00 | 143.108.000,00 -43.108.000,00 100.000.000,00 100.000.000,00 100.000.000,00 |
| 3.2.4.4 | Fondo rotativo per la cooperazione allo sviluppo | | | | |
| 7415 | SOMME DA VERSARE AL FONDO ROTATIVO PER LA CONCESSIONE DI CREDITI FINANZIARI AGEVOLATI AI PAESI IN VIA DI SVILUPPO, NONCHE' DA UTILIZZARE PER LA COPERTURA DELLE SPESE DI GESTIONE DEL FONDO MEDESIMO (31.04.03) | INIZ. VARIAZ. P. DEF. PAGATO RIM. PG. TOTALE EC/MSP RS31/12 | 9.800.000,00 200.000,00 10.000.000,00 200.000,00 | 20.000.000,00 -10.000.000,00 10.000.000,00 9.800.000,00 200.000,00 10.000.000,00 | 20.000.000,00 -10.000.000,00 10.000.000,00 9.800.000,00 9.800.000,00 200.000,00 |
| VARIAZIONI: CAPITOLO 7407: DMT 84340 2004 (RS -92.795.886,79) CAPITOLO 7411: DMT 84340 2004 (RS -73.108.000,00 CP -50.000.000,00 CS -43.108.000,00) CAPITOLO 7415: DMT 84340 2004 (CP CS -10.000.000,00) | | | | | |

| SPESA - CONSUNTIVO PER CAPITOLI | | | | | |
|--|---|--|--|---------------------------------|--|
| 2004 | | MINISTERO DELL'ECONOMIA E DELLE FINANZE | | 3 - TESORO | |
| UNITA' PREVISIONALE/CAPITOLO | | | RESIDUI | COMPETENZA | CASSA |
| NUMERO | DENOMINAZIONE | | | | |
| 7416 | SOMMA DA VERSARE AL FONDO ROTATIVO COSTITUITO PRESSO IL MEDIOCREDITO CENTRALE PER L'EROGAZIONE DI CONTRIBUTI DA DESTINARE AL FINANZIAMENTO DEI PROGETTI GESTITI DALLE REGIONI, DALLE PROVINCE E DAI COMUNI PER LA STABILIZZAZIONE, LA RICOSTRUZIONE E LO SVILUPPO DEI PAESI DELL'AREA BALCANICA (31.04.03) | INIZ. VARIAZ. P. DEF. PAGATO RIM. PG. TOTALE EC/MSP RS31/12 | 7.230.396,00 7.230.396,00 7.230.396,00 7.230.396,00 | | 7.230.396,00 7.230.396,00 7.230.396,00 7.230.396,00 |
| 3.2.4.5 | Monopoli | | | | |
| 7419 | SOMME DA CORRISPONDERE ALL'AMMINISTRAZIONE DEI MONOPOLI DI STATO PER L'AMMORTAMENTO DELLE ANTICIPAZIONI CONCESSE DALLA CASSA DEPOSITI E PRESTITI A COPERTURA DEI DISAVANZI DI GESTIONE (26.02.01) | INIZ. VARIAZ. P. DEF. PAGATO RIM. PG. TOTALE EC/MSP RS31/12 | | 12.742.384,00 -12.742.384,00 | 12.742.384,00 -12.742.384,00 |
| 3.2.10 | ONERI COMUNI | | | | |
| 3.2.10.1 | Residui passivi perenti | | | | |
| 7440 | SOMME OCCORRENTI PER IL PAGAMENTO DEI RESIDUI PASSIVI PERENTI DI SPESE IN CONTO CAPITALE PER I QUALI RISULTA SOPPRESSO IL CAPITOLO DI PROVENIENZA (26.04.03) (PER MEMORIA) | INIZ. VARIAZ. P. DEF. PAGATO RIM. PG. TOTALE EC/MSP RS31/12 | | | |
| VARIAZIONI: CAPITOLO 7416: DMT 25150 2004 (CS 7.230.396,00) CAPITOLO 7419: DMT 121533 2004 (CP CS -12.742.384,00) | | | | | |

| SPESA - CONSUNTIVO PER CAPITOLI | | | | | |
|--|---|--|---|--|---|
| 2004 | MINISTERO DELL'ECONOMIA E DELLE FINANZE | | | 3 - TESORO | |
| UNITA' PREVISIONALE/CAPITOLO | | | RESIDUI | COMPETENZA | CASSA |
| NUMERO | DENOMINAZIONE | | | | |
| 3.2.10.2 | Presidenza del Consiglio dei Ministri - Editoria | | | | |
| 7442 | FONDO OCCORRENTE PER GLI INVESTIMENTI DEL DIPARTIMENTO DELL'EDITORIA (23.01.01) | INIZ. VARIAZ. P. DEF. PAGATO RIM. PG. TOTALE EC/MSP RS31/12 | | 32.626.000,00 -2.000.000,00 30.626.000,00 30.626.000,00 30.626.000,00 30.626.000,00 | 32.626.000,00 -2.000.000,00 30.626.000,00 30.626.000,00 30.626.000,00 |
| 3.2.10.3 | Presidenza del Consiglio dei Ministri - Protezione civile | | | | |
| 7443 | SOMME DA ASSEGNARE ALLA PRESIDENZA DEL CONSIGLIO DEI MINISTRI PER ONERI DERIVANTI DALLA CONCESSIONE DI CONTRIBUTI PER L'AMMORTAMENTO DI MUTUI CONTRATTI DALLE REGIONI A SEGUITO DI EVENTI CALAMITOSI. (26.01.01) | INIZ. VARIAZ. P. DEF. PAGATO RIM. PG. TOTALE EC/MSP RS31/12 | 12.460.242,00 12.460.242,00 12.460.242,00 12.460.242,00 12.460.242,00 | 532.527.000,00 532.527.000,00 532.527.000,00 532.527.000,00 532.527.000,00 | 532.527.000,00 12.460.242,00 544.987.242,00 544.987.242,00 544.987.242,00 |
| 7444 | SOMME DA ASSEGNARE ALLA PRESIDENZA DEL CONSIGLIO DEI MINISTRI PER INTERVENTI CONNESSI AGLI EVENTI SISMICI DEL MARZO 1982 IN CALABRIA, CAMPANIA E BASILICATA (26.01.01) | INIZ. VARIAZ. P. DEF. PAGATO RIM. PG. TOTALE EC/MSP RS31/12 | | 2.583.000,00 2.583.000,00 2.583.000,00 2.583.000,00 2.583.000,00 | 2.583.000,00 2.583.000,00 2.583.000,00 2.583.000,00 2.583.000,00 |
| VARIAZIONI: CAPITOLO 7442: L.ASS. 278 2004 (CP CS -2.000.000,00) CAPITOLO 7443: DMT 128081 2004 (CS 12.460.242,00) | | | | | |

| SPESA - CONSUNTIVO PER CAPITOLI | | | | | |
|---|--|---------|---|---|---|
| 2004 | MINISTERO DELL'ECONOMIA E DELLE FINANZE | | 3 - TESORO | | |
| UNITA' PREVISIONALE/CAPITOLO | | RESIDUI | COMPETENZA | CASSA | |
| NUMERO | DENOMINAZIONE | | | | |
| 7445 | SOMME DA ASSEGNARE ALLA PRESIDENZA DEL CONSIGLIO DEI MINISTRI PER GLI INTERVENTI CONNESSI AGLI EVENTI SISMICI DEL 29 APRILE 1984 IN UMBRIA E DEL 7 E 11 MAGGIO 1984 IN ABRUZZO, MOLISE, LAZIO E CAMPANIA. (26.01.01) (SOPPRESSO) | | INIZ. VARIAZ. P. DEF. PAGATO RIM. PG. TOTALE EC/MSP RS31/12 | | |
| 7446 | SOMME DA ASSEGNARE ALLA PRESIDENZA DEL CONSIGLIO DEI MINISTRI PER LE SPESE RELATIVE ALLE RICORRENTI EMERGENZE RIGUARDANTI GLI EVENTI SISMICI, ALLUVIONALI, I NUBIFRAGI, I VULCANI, LE MAREGGIATE, LA DIFESA DEL SUOLO, DELLE OPERE CIVILI PUBBLICHE E PRIVATE, DELLE FORESTE ED ALTRE CALAMITA' IVI COMPRESSE LE ATTIVITA' CONNESSE. (26.01.01) | | INIZ. 226.490.748,00 VARIAZ. P. DEF. 226.490.748,00 PAGATO 226.490.748,00 RIM. PG. TOTALE 226.490.748,00 EC/MSP RS31/12 289.663.604,00 | 650.042.000,00 190.511.855,00 840.553.855,00 550.890.251,00 289.663.604,00 840.553.855,00 | 650.042.000,00 190.507.738,00 840.549.738,00 777.380.999,00 777.380.999,00 63.168.739,00 |
| 7447 | FONDO RELATIVO AGLI INVESTIMENTI DI PERTINENZA DEL DIPARTIMENTO DELLA PROTEZIONE CIVILE (26.01.01) | | INIZ. 12.394.826,00 VARIAZ. P. DEF. 12.394.826,00 PAGATO 12.394.826,00 RIM. PG. TOTALE 12.394.826,00 EC/MSP RS31/12 12.394.826,00 | 555.884.000,00 555.884.000,00 543.489.174,00 12.394.826,00 555.884.000,00 | 555.884.000,00 555.884.000,00 555.884.000,00 555.884.000,00 |
| 7449 | SOMME DA ASSEGNARE ALLA PRESIDENZA DEL CONSIGLIO DEI MINISTRI PER LE SPESE PER LA REALIZZAZIONE DI INTERVENTI INFRASTRUTTURALI PRIORITARIAMENTE CONNESSI ALLA RIDUZIONE DEL RISCHIO SISMICO E PER FAR FRONTE AD EVENTI STRAORDINARI NEI TERRITORI DEGLI ENTI LOCALI, DELLE AREE METROPOLITANE E DELLE CITTA' D'ARTE (26.01.03) (NUOVA ISTITUZIONE) | | INIZ. VARIAZ. P. DEF. PAGATO RIM. PG. TOTALE EC/MSP RS31/12 | 73.487.000,00 73.487.000,00 73.487.000,00 54.052.758,00 45.947.242,00 73.487.000,00 100.000.000,00 45.947.242,00 | 100.000.000,00 100.000.000,00 54.052.758,00 127.539.758,00 127.539.758,00 100.000.000,00 127.539.758,00 |
| VARIAZIONI: CAPITOLO 7446: DMT 8834 2004 (CP CS -406.212,00) DMT 20920 2004 (CP CS 23.650.201,00) DMT 24794 2004 (CP CS 7.500.000,00) DMT 37687 2004 (CP CS 15.000.000,00) DMT 45499 2004 (CP CS 12.000.000,00) DMT 70222 2004 (CP CS 24.048.600,00) DMT 70966 2004 (CP CS 5.000.000,00) DMT 71986 2004 (CP CS 16.798.000,00) DMT 84340 2004 (CP CS 15.000.000,00) DMT 101588 2004 (CP CS 887,00) DMT 110973 2004 (CP CS 30.826.000,00) DMT 121533 2004 (CP CS -22.077.590,00) DMT 140501 2004 (CP CS 20.000.000,00) DMT 140615 2004 (CP CS 2.662.097,00) DMT 140764 2004 (CP CS 24.505.755,00) DMT 146159 2004 (CP CS 7.000.000,00) DMT 148531 2004 (CP CS 3.000.000,00) DMT 153034 2004 (CP 4.117,00) | | | | | |
| | | | | | SEGUE |

| SPESA - CONSUNTIVO PER CAPITOLI | | | |
|---------------------------------|---|------------|-------|
| 2004 | MINISTERO DELL'ECONOMIA E DELLE FINANZE | 3 - TESORO | |
| UNITA' PREVISIONALE/CAPITOLO | | RESIDUI | CASSA |
| NUMERO | DENOMINAZIONE | | |
| CONTINUA | | | |
| | DMT 153734 2004 (CP CS 2.000.000,00) | | |
| | DMT 155845 2004 (CP CS 4.000.000,00) | | |
| CAPITOLO 7449: | DMT 19103 2004 (RS 73.487.000,00 CP 100.000.000,00 CS 100.000.000,00) | | |
| | DMT 128081 2004 (CS 27.539.758,00) | | |

| | | SPESA - CONSUNTIVO PER CAPITOLI | | | |
|------------------------------|--|--|--|--|--|
| 2004 | | MINISTERO DELL'ECONOMIA E DELLE FINANZE | 3 - TESORO | | |
| UNITA' PREVISIONALE/CAPITOLO | | RESIDUI | COMPETENZA | CASSA | |
| NUMERO | DENOMINAZIONE | | | | |
| 3.3 | TITOLO III - RIMBORSO PASSIVITA' FINANZIARIE | | | | |
| 3.3.9 | RIMBORSO DEL DEBITO PUBBLICO | | | | |
| 3.3.9.1 | Titoli del debito pubblico | | | | |
| 9501 | AMMORTAMENTO DI DEBITI REDIMIBILI DIVERSI (61.02.02) (SPESE OBBLIGATORIE) | INIZ. 7.121.276,35 VARIAZ. P. DEF. 7.121.276,35 PAGATO 8.172,32 RIM. PG. 7.113.104,03 TOTALE 7.121.276,35 EC/MSP RS31/12 7.113.104,03 | | | 200.000,00 200.000,00 8.172,32 8.172,32 191.827,68 |
| 9502 | RIMBORSO DI BUONI DEL TESORO POLIENNALI E PAGAMENTO DI ONERI DERIVANTI DALL'ESTINZIONE DI OPERAZIONI FINANZIARIE EFFETTUATE SUI TITOLI STESSI. (61.02.02) | INIZ. 318.219.761,69 VARIAZ. P. DEF. 318.219.761,69 PAGATO 1.347.595,51 RIM. PG. 36.988.366,18 TOTALE 38.335.961,69 EC/MSP 279.883.800,00 RS31/12 38.437.084,59 | 98.200.759.048,00 8.000.000.000,00 106.200.759.048,00 89.994.372.685,64 1.448.718,41 89.995.821.404,05 16.204.937.643,95 | 98.200.759.048,00 8.318.219.762,00 106.518.978.810,00 89.995.720.281,15 89.995.720.281,15 16.523.258.528,85 | |
| 9537 | RIMBORSO DI CERTIFICATI DI CREDITO DEL TESORO DI VARIE TIPOLOGIE COMPRESI QUELLI RIVERSATI ALLA BANCA D'ITALIA, RIMBORSO DI PRESTITI INTERNAZIONALI NONCHE' PAGAMENTO DI ONERI DERIVANTI DALL'ESTINZIONE DI OPERAZIONI FINANZIARIE EFFETTUATE SUI TITOLI E SUI PRESTITI PREDETTI (61.02.01) (SPESE OBBLIGATORIE) | INIZ. 21.379.202,40 VARIAZ. P. DEF. 21.379.202,40 PAGATO 484.222,67 RIM. PG. 20.894.979,73 TOTALE 21.379.202,40 EC/MSP RS31/12 248.221.005,13 | 78.001.067.301,00 78.001.067.301,00 63.023.568.070,24 227.326.025,40 63.250.894.095,64 14.750.173.205,36 | 78.001.067.301,00 78.001.067.301,00 63.024.052.292,91 63.024.052.292,91 14.977.015.008,09 | |

VARIAZIONI:
 CAPITOLO 9501: DMT 51723 2004 (CS 200.000,00)
 CAPITOLO 9502: L.ASS. 278 2004 (CP 8.000.000.000,00 CS 8.318.219.762,00)

| 2004 | | SPESA - CONSUNTIVO PER CAPITOLI | | | |
|--|--|--|------------|--|--|
| | | MINISTERO DELL'ECONOMIA E DELLE FINANZE | 3 - TESORO | | |
| UNITA' PREVISIONALE/CAPITOLO | | RESIDUI | COMPETENZA | CASSA | |
| NUMERO | DENOMINAZIONE | | | | |
| 9536 | QUOTE DI CAPITALE, COMPRESSE NELLE RATE DI AMMORTAMENTO, DEI MUTUI CONTRATTI CON LA BANCA EUROPEA PER GLI INVESTIMENTI PER IL FINANZIAMENTO DI PROGETTI IMMEDIATAMENTE ESEGUIBILI PER INTERVENTI DI RILEVANTE INTERESSE ECONOMICO SUL TERRITORIO, NELL'AGRICOLTURA, NELL'EDILIZIA E NELLE INFRASTRUTTURE, NONCHE' PER LA TUTELA DI BENI AMBIENTALI E CULTURALI E PER LE OPERE DI EDILIZIA SCOLASTICA E UNIVERSITARIA | INIZ. VARIAZ. P. DEF. PAGATO RIM. PG. TOTALE EC/MSP RS31/12 | | 370.000.000,00 370.000.000,00 222.824.894,14 222.824.894,14 147.175.105,86 | 370.000.000,00 370.000.000,00 222.824.894,14 222.824.894,14 147.175.105,86 |
| | (61.03.02) (SPESE OBBLIGATORIE) | | | | |
| 9544 | QUOTE DI CAPITALE, COMPRESSE NELLE RATE DI AMMORTAMENTO, SUI PRESTITI CONTRATTI CON LA BANCA EUROPEA PER GLI INVESTIMENTI PER IL FINANZIAMENTO DI INTERVENTI URGENTI IN FAVORE DELLE POPOLAZIONI COLPITE DAI MOVIMENTI SISMICI DEL 29 APRILE 1984 IN UMBRIA E DEL 7 ED 11 MAGGIO 1984 IN ABRUZZO, MOLISE, LAZIO E CAMPANIA. | INIZ. VARIAZ. P. DEF. PAGATO RIM. PG. TOTALE EC/MSP RS31/12 | | 4.131.655,00 4.131.655,00 2.366.927,97 2.366.927,97 1.764.727,03 | 4.131.655,00 4.131.655,00 2.366.927,97 2.366.927,97 1.764.727,03 |
| | (61.03.02) (SPESE OBBLIGATORIE) | | | | |
| 3.3.9.3 | Aree depresse | | | | |
| 9505 | QUOTE DI CAPITALE COMPRESSE NELLE ANNUALITA' DOVUTE PER LA REALIZZAZIONE DI INIZIATIVE DIRETTE A FAVORIRE LO SVILUPPO SOCIALE ED ECONOMICO DELLE ARRE DEPRESSE DEL TERRITORIO NAZIONALE | INIZ. VARIAZ. P. DEF. PAGATO RIM. PG. TOTALE EC/MSP RS31/12 | | 175.595.346,00 -124.926.055,00 50.669.291,00 50.669.290,99 50.669.290,99 0,01 | 175.595.346,00 -124.926.055,00 50.669.291,00 50.669.290,99 50.669.290,99 0,01 |
| | (61.03.02) | | | | |
| 9511 | QUOTE DI CAPITALE COMPRESSE NELLE ANNUALITA' QUINDICENNALI DOVUTE PER LA REALIZZAZIONE DI INTERVENTI PER GRANDI OPERE INFRASTRUTTURALI NELLE AREE DEPRESSE DEL TERRITORIO NAZIONALE | INIZ. VARIAZ. P. DEF. PAGATO RIM. PG. TOTALE EC/MSP RS31/12 | | 139.056.020,00 -110.137.022,00 28.918.998,00 28.918.997,44 28.918.997,44 0,56 | 139.056.020,00 -110.137.022,00 28.918.998,00 28.918.997,44 28.918.997,44 0,56 |
| | (61.03.02) | | | | |
| VARIAZIONI: | | | | | |
| CAPITOLO 9505: DMT 121533 2004 (CP CS -121.867.474,00) | | | | | |
| DMC 126506 2004 (CP CS -2.084.347,00) | | | | | |
| DMC 126508 2004 (CP CS -974.234,00) | | | | | |
| CAPITOLO 9511: DMT 121533 2004 (CP CS -110.137.022,00) | | | | | |

| SPESA - CONSUNTIVO PER CAPITOLI | | | | | |
|---|--|--|------------|--|--|
| 2004 | MINISTERO DELL'ECONOMIA E DELLE FINANZE | | 3 - TESORO | | |
| UNITA' PREVISIONALE/CAPITOLO | | RESIDUI | COMPETENZA | CASSA | |
| NUMERO | DENOMINAZIONE | | | | |
| 9515 | QUOTE DI CAPITALE COMPRESSE NELLE ANNUALITA' QUINDICENNALI PER LA REALIZZAZIONE DI INIZIATIVE DIRETTE A FAVORIRE LO SVILUPPO SOCIALE ED ECONOMICO DELLE AREE DEPRESSE (61.03.02) | INIZ. VARIAZ. P. DEF. PAGATO RIM. PG. TOTALE EC/MSP RS31/12 | | 252.332.061,00 -106.398.554,00 145.933.507,00 31.341.858,94 31.341.858,94 114.591.648,06 | 252.332.061,00 -106.398.554,00 145.933.507,00 31.341.858,94 31.341.858,94 114.591.648,06 |
| 9517 | QUOTE DI CAPITALE COMPRESSE NELLE RATE DI AMMORTAMENTO DEI MUTUI CONTRATTI PER LA REALIZZAZIONE DI PROGETTI STRATEGICI FUNZIONALI AGLI INVESTIMENTI NELLE AREE CON MAGGIORE RITARDO DI SVILUPPO. (61.03.02) (SPESE OBBLIGATORIE) | INIZ. VARIAZ. P. DEF. PAGATO RIM. PG. TOTALE EC/MSP RS31/12 | | 526.786.037,00 -233.809.122,00 292.976.915,00 267.429.469,00 267.429.469,00 25.547.446,00 | 526.786.037,00 -233.809.122,00 292.976.915,00 267.429.469,00 267.429.469,00 25.547.446,00 |
| 3.3.9.4 | Mutui diversi | | | | |
| 9508 | RIMBORSO AGLI ISTITUTI DI CREDITO DELLA QUOTA CAPITALE DELLE RATE DI AMMORTAMENTO DEI MUTUI CONTRATTI IN RELAZIONE ALLA LIQUIDAZIONE DEL FONDO GESTIONE ISTITUTI CONTRATTUALI LAVORATORI PORTUALI. (61.03.02) | INIZ. VARIAZ. P. DEF. PAGATO RIM. PG. TOTALE EC/MSP RS31/12 | | 126.597.814,00 126.597.814,00 126.113.651,07 126.113.651,07 484.162,93 | 126.597.814,00 126.597.814,00 126.113.651,07 126.113.651,07 484.162,93 |
| 9516 | QUOTE DI CAPITALE COMPRESSE NELLE ANNUALITA' QUINDICENNALI DOVUTE PER IL FINANZIAMENTO DEGLI INTERVENTI CONNESSI ALLA CELEBRAZIONE DEL GIUBILEO DELL'ANNO 2000 (61.03.02) | INIZ. VARIAZ. P. DEF. PAGATO RIM. PG. TOTALE EC/MSP RS31/12 | | 84.562.070,00 43.519.241,00 128.081.311,00 128.081.310,98 128.081.310,98 0,02 | 84.562.070,00 43.519.241,00 128.081.311,00 128.081.310,98 128.081.310,98 0,02 |
| VARIAZIONI: CAPITOLO 9515: DMC 62908 2004 (CP CS -43.519.241,00) DMC 90976 2004 (CP CS -22.282.126,00) DMC 105496 2004 (CP CS -2.639.220,00) DMC 126507 2004 (CP CS -2.723.067,00) DMC 127284 2004 (CP CS -15.835.129,00) DMC 127287 2004 (CP CS -10.536.858,00) DMC 127290 2004 (CP CS -2.239.020,00) DMC 127293 2004 (CP CS -6.623.893,00) CAPITOLO 9517: DMT 121533 2004 (CP CS -259.356.568,00) DMT 136095 2004 (CP CS 25.547.446,00) CAPITOLO 9516: DMC 62908 2004 (CP CS 43.519.241,00) | | | | | |

| SPESA - CONSUNTIVO PER CAPITOLI | | | | | |
|---------------------------------|---|----------|---------|----------------|----------------|
| 2004 | MINISTERO DELL'ECONOMIA E DELLE FINANZE | | | 3 - TESORO | |
| UNITA' PREVISIONALE/CAPITOLO | | | RESIDUI | COMPETENZA | CASSA |
| NUMERO | DENOMINAZIONE | | | | |
| 9519 | QUOTE DI CAPITALE COMPRESSE NELLE RATE DI AMMORTAMENTO DEI PRESTITI CONTRATTI ALL'ESTERO DALLA DISCIOLTA CASSA PER IL MEZZOGIORNO, DALLA GESTIONE COMMISSARIALE, NONCHE' DALLA SOPPRESSA AGENZIA PER LO SVILUPPO DEL MEZZOGIORNO A VALERE SUGLI APPORTI DELLO STATO | INIZ. | | 8.000.000,00 | 8.000.000,00 |
| | | VARIAZ. | | -2.000.000,00 | -2.000.000,00 |
| | | P. DEF. | | 6.000.000,00 | 6.000.000,00 |
| | | PAGATO | | 4.498.142,20 | 4.498.142,20 |
| | (61.03.02) | RIM. PG. | | | |
| | (SPESE OBBLIGATORIE) | TOTALE | | 4.498.142,20 | 4.498.142,20 |
| | | EC/MSP | | 1.501.857,80 | 1.501.857,80 |
| | | RS31/12 | | | |
| 9522 | QUOTE DI CAPITALE COMPRESSE NELLE RATE DI AMMORTAMENTO DEI MUTUI CONTRATTI PER IL PARZIALE FINANZIAMENTO DEI DISAVANZI DI PARTE CORRENTE DEL SERVIZIO SANITARIO NAZIONALE A TUTTO IL 31 DICEMBRE 1994 | INIZ. | | 273.445.366,00 | 273.445.366,00 |
| | | VARIAZ. | | 22.282.126,00 | 22.282.126,00 |
| | | P. DEF. | | 295.727.492,00 | 295.727.492,00 |
| | | PAGATO | | 295.727.491,68 | 295.727.491,68 |
| | (61.03.02) | RIM. PG. | | | |
| | (SPESE OBBLIGATORIE) | TOTALE | | 295.727.491,68 | 295.727.491,68 |
| | | EC/MSP | | 0,32 | 0,32 |
| | | RS31/12 | | | |
| 9525 | QUOTE DI CAPITALE COMPRESSE NELLE ANNUALITA' QUINDICENNALI DOVUTE PER IL FINANZIAMENTO DEL FONDO PER L'OCCUPAZIONE, NONCHE' PER LA REALIZZAZIONE DELLE POLITICHE PER IL LAVORO | INIZ. | | 19.625.362,00 | 19.625.362,00 |
| | | VARIAZ. | | 2.723.067,00 | 2.723.067,00 |
| | | P. DEF. | | 22.348.429,00 | 22.348.429,00 |
| | | PAGATO | | 22.348.428,51 | 22.348.428,51 |
| | (61.03.02) | RIM. PG. | | | |
| | | TOTALE | | 22.348.428,51 | 22.348.428,51 |
| | | EC/MSP | | 0,49 | 0,49 |
| | | RS31/12 | | | |
| 9527 | QUOTE DI CAPITALE COMPRESSE NELLE ANNUALITA' DECENNALI DOVUTE PER LA REALIZZAZIONE DI INIZIATIVE DI SUPPORTO A FAVORE DI IMPRESE OPERANTI NEL SETTORE DELLA DIFESA ED INTERESSATE DA ACCORDI INTERNAZIONALI. | INIZ. | | 33.762.256,00 | 33.762.256,00 |
| | | VARIAZ. | | 2.639.220,00 | 2.639.220,00 |
| | | P. DEF. | | 36.401.476,00 | 36.401.476,00 |
| | | PAGATO | | 36.401.475,20 | 36.401.475,20 |
| | (61.03.02) | RIM. PG. | | | |
| | | TOTALE | | 36.401.475,20 | 36.401.475,20 |
| | | EC/MSP | | 0,80 | 0,80 |
| | | RS31/12 | | | |

VARIAZIONI:
 CAPITOLO 9519: L.ASS. 278 2004 (CP CS -2.000.000,00)
 CAPITOLO 9522: DMC 90976 2004 (CP CS 22.282.126,00)
 CAPITOLO 9525: DMC 126507 2004 (CP CS 2.723.067,00)
 CAPITOLO 9527: DMC 105496 2004 (CP CS 2.639.220,00)

| | | SPESA - CONSUNTIVO PER CAPITOLI | | | |
|------------------------------|--|---|------------|----------------|----------------|
| 2004 | | MINISTERO DELL'ECONOMIA E DELLE FINANZE | | 3 - TESORO | |
| UNITA' PREVISIONALE/CAPITOLO | | RESIDUI | COMPETENZA | CASSA | |
| NUMERO | DENOMINAZIONE | | | | |
| 9528 | QUOTE DI CAPITALE COMPRESSE NELLE RATE DI AMMORTAMENTO DEI MUTUI CONTRATTI PER IL FINANZIAMENTO DI ULTERIORI ONERI DERIVANTI DALL'APPLICAZIONE DEL CONTRATTO NAZIONALE DEGLI AUTOFERROTRANVIERI (61.03.02) | INIZ. | | 10.000.000,00 | 10.000.000,00 |
| | | VARIAZ. | | | |
| | | P. DEF. | | 10.000.000,00 | 10.000.000,00 |
| | | PAGATO | | 6.101.562,39 | 6.101.562,39 |
| | | RIM. PG. | | | |
| | | TOTALE | | 6.101.562,39 | 6.101.562,39 |
| | | EC/MSP | | 3.898.437,61 | 3.898.437,61 |
| | | RS31/12 | | | |
| 9529 | QUOTE DI CAPITALE COMPRESSE NELLE RATE DI AMMORTAMENTO DEI MUTUI CONTRATTI PER IL FINANZIAMENTO DELLA SPESA SANITARIA DEGLI ANNI 1987 E 1988 (61.03.02) | INIZ. | | 167.000.000,00 | 167.000.000,00 |
| | | VARIAZ. | | | |
| | | P. DEF. | | 167.000.000,00 | 167.000.000,00 |
| | | PAGATO | | 166.460.798,62 | 166.460.798,62 |
| | | RIM. PG. | | | |
| | | TOTALE | | 166.460.798,62 | 166.460.798,62 |
| | | EC/MSP | | 539.201,38 | 539.201,38 |
| | | RS31/12 | | | |
| 9530 | QUOTE DI CAPITALE COMPRESSE NELLE RATE DI AMMORTAMENTO DEI MUTUI CONTRATTI PER FAR FRONTE ALLE MAGGIORI OCCORRENZE FINANZIARIE DEL SERVIZIO SANITARIO NAZIONALE PER GLI ANNI 1989 E 1991, NONCHE' PER LE MEDESIME FINALITA' DELL'ASSOCIAZIONE DELLA CROCE ROSSA ITALIANA PER L'ANNO 1991 (61.03.02) | INIZ. | | 201.000.000,00 | 201.000.000,00 |
| | | VARIAZ. | | | |
| | | P. DEF. | | 201.000.000,00 | 201.000.000,00 |
| | | PAGATO | | 200.913.914,76 | 200.913.914,76 |
| | | RIM. PG. | | | |
| | | TOTALE | | 200.913.914,76 | 200.913.914,76 |
| | | EC/MSP | | 86.085,24 | 86.085,24 |
| | | RS31/12 | | | |
| 9531 | QUOTE DI CAPITALE COMPRESSE NELLE RATE DI AMMORTAMENTO DELLE OPERAZIONI FINANZIARIE ATTIVATE PER LA REALIZZAZIONE DI OPERE STRADALI DA PARTE DELL'ANAS S.P.A. (61.03.02) | INIZ. | | 167.000.000,00 | 167.000.000,00 |
| | | VARIAZ. | | | |
| | | P. DEF. | | 167.000.000,00 | 167.000.000,00 |
| | | PAGATO | | 166.414.807,82 | 166.414.807,82 |
| | | RIM. PG. | | | |
| | | TOTALE | | 166.414.807,82 | 166.414.807,82 |
| | | EC/MSP | | 585.192,18 | 585.192,18 |
| | | RS31/12 | | | |

| SPESA - CONSUNTIVO PER CAPITOLI | | | | | |
|--|--|--|--------------|--|--|
| 2004 | MINISTERO DELL'ECONOMIA E DELLE FINANZE | | | 3 - TESORO | |
| UNITA' PREVISIONALE/CAPITOLO | | | RESIDUI | COMPETENZA | CASSA |
| NUMERO | DENOMINAZIONE | | | | |
| 3.3.9.5 | Ferrovie dello Stato | | | | |
| 9521 | QUOTE DI CAPITALE COMPRESSE NELLE RATE DI AMMORTAMENTO DEI MUTUI CONTRATTI E DA CONTRARRE DALLE FERROVIE DELLO STATO (61.03.02) (SPESE OBBLIGATORIE) | INIZ. VARIAZ. P. DEF. PAGATO RIM. PG. TOTALE EC/MSP RS31/12 | | 2.300.000.000,00 -690.000.000,00 1.610.000.000,00 1.598.078.088,13 1.598.078.088,13 11.921.911,87 | 2.300.000.000,00 -690.000.000,00 1.610.000.000,00 1.598.078.088,13 1.598.078.088,13 11.921.911,87 |
| 3.3.9.6 | Mutui Cassa depositi e prestiti | | | | |
| 9550 | RIMBORSO ALLA CASSA DEPOSITI E PRESTITI DELLA QUOTA CAPITALE DELLE RATE DI AMMORTAMENTO RELATIVE AI MUTUI CONTRATTI NEL SETTORE DEGLI ACQUEDOTTI E DELLE FOGNATURE. (61.03.02) | INIZ. VARIAZ. P. DEF. PAGATO RIM. PG. TOTALE EC/MSP RS31/12 | | 115.000.000,00 10.336.783,00 125.336.783,00 125.336.782,33 125.336.782,33 0,67 | 115.000.000,00 10.337.009,00 125.337.009,00 125.336.782,33 125.336.782,33 226,67 |
| 9551 | RIMBORSO ALLA CASSA DEPOSITI E PRESTITI DELLA QUOTA CAPITALE DELLE RATE DI AMMORTAMENTO RELATIVE AI MUTUI E AD ALTRE OPERAZIONI FINANZIARIE EFFETTUATE NEL SETTORE DELLE CALAMITA' NATURALI. (61.03.02) | INIZ. VARIAZ. P. DEF. PAGATO RIM. PG. TOTALE EC/MSP RS31/12 | 5.321.959,30 | 780.000.000,00 -598.992.528,00 181.007.472,00 177.516.462,36 177.516.462,36 3.491.009,64 | 780.000.000,00 -595.377.330,00 184.622.670,00 177.516.462,36 177.516.462,36 7.106.207,64 |
| VARIAZIONI: CAPITOLO 9521: L.ASS. 278 2004 (CP CS -690.000.000,00) CAPITOLO 9550: DMT 121533 2004 (CP -5.498.346,00 CS -5.498.120,00) DMC 127284 2004 (CP CS 15.835.129,00) CAPITOLO 9551: DMT 121533 2004 (CP -620.361.890,00 CS -616.746.692,00) L.ASS. 278 2004 (CP CS 21.369.362,00) | | | | | |

| SPESA - CONSUNTIVO PER CAPITOLI | | | | | |
|---------------------------------|--|-------------------|------------|-----------------|------------------------------|
| 2004 | MINISTERO DELL'ECONOMIA E DELLE FINANZE | | 3 - TESORO | | |
| UNITA' PREVISIONALE/CAPITOLO | | RESIDUI | COMPETENZA | CASSA | |
| NUMERO | DENOMINAZIONE | | | | |
| 9552 | RIMBORSO ALLA CASSA DEPOSITI E PRESTITI DELLA QUOTA CAPITALE DELLE RATE DI AMMORTAMENTO RELATIVE AI MUTUI E AD ALTRE OPERAZIONI FINANZIARIE EFFETTUATE NEL SETTORE DELL'EDILIZIA ABITATIVA, SANITARIA E SCOLASTICA (61.03.02) | INIZ. | 127,10 | 490.000.000,00 | 490.000.000,00 |
| | | VARIAZ. | | -116.931.009,00 | -116.930.882,00 |
| | | P. DEF. | 127,10 | 373.068.991,00 | 373.069.118,00 |
| | | PAGATO | 127,10 | 373.068.990,06 | 373.069.117,16 |
| | | RIM. PG. | | | |
| | | TOTALE | 127,10 | 373.068.990,06 | 373.069.117,16 |
| | | EC/MSP RS31/12 | | | 0,94 0,84 |
| 9553 | RIMBORSO ALLA CASSA DEPOSITI E PRESTITI DELLA QUOTA CAPITALE DELLE RATE DI AMMORTAMENTO RELATIVE AI MUTUI E AD ALTRE OPERAZIONI FINANZIARIE EFFETTUATE NEL SETTORE DELLE IMPRESE RADIOFONICHE E EDITORIALI. (61.03.02) | INIZ. | | 27.263.703,00 | 27.263.703,00 |
| | | VARIAZ. | | | |
| | | P. DEF. | | 27.263.703,00 | 27.263.703,00 |
| | | PAGATO | | 24.256.200,32 | 24.256.200,32 |
| | | RIM. PG. | | | |
| | | TOTALE | | 24.256.200,32 | 24.256.200,32 |
| | | EC/MSP RS31/12 | | | 3.007.502,68 3.007.502,68 |
| 9554 | RIMBORSO ALLA CASSA DEPOSITI E PRESTITI DELLA QUOTA CAPITALE DELLE RATE DI AMMORTAMENTO RELATIVE AI MUTUI CONTRATTI NEL SETTORE DELLE METROPOLITANE. (61.03.02) | INIZ. | | 10.824.818,00 | 10.824.818,00 |
| | | VARIAZ. | | 974.234,00 | 974.234,00 |
| | | P. DEF. | | 11.799.052,00 | 11.799.052,00 |
| | | PAGATO | | 11.799.051,22 | 11.799.051,22 |
| | | RIM. PG. | | | |
| | | TOTALE | | 11.799.051,22 | 11.799.051,22 |
| | | EC/MSP RS31/12 | | | 0,78 0,78 |
| 9555 | RIMBORSO ALLA CASSA DEPOSITI E PRESTITI DELLA QUOTA CAPITALE DELLE RATE DI AMMORTAMENTO RELATIVI AI MUTUI CONTRATTI NEL SETTORE DELLE OPERE STRADALI (61.03.02) | INIZ. | | 18.075.991,00 | 18.075.991,00 |
| | | VARIAZ. | | 1.851.805,00 | 1.851.805,00 |
| | | P. DEF. | | 19.927.796,00 | 19.927.796,00 |
| | | PAGATO | | 19.927.795,43 | 19.927.795,43 |
| | | RIM. PG. | | | |
| | | TOTALE | | 19.927.795,43 | 19.927.795,43 |
| | | EC/MSP RS31/12 | | | 0,57 0,57 |

VARIAZIONI:
 CAPITOLO 9552: DMT 121533 2004 (CP -116.977.026,00 CS -116.976.899,00)
 L.ASS. 278 2004 (CP CS 46.017,00)
 CAPITOLO 9554: DMC 126508 2004 (CP CS 974.234,00)
 CAPITOLO 9555: DMT 121533 2004 (CP CS -232.542,00)
 DMC 126506 2004 (CP CS 2.084.347,00)

| SPESA - CONSUNTIVO PER CAPITOLI | | | | | |
|--|---|--|---|--|--|
| 2004 | MINISTERO DELL'ECONOMIA E DELLE FINANZE | | | 3 - TESORO | |
| UNITA' PREVISIONALE/CAPITOLO | | | RESIDUI | COMPETENZA | CASSA |
| NUMERO | DENOMINAZIONE | | | | |
| 9556 | RIMBORSO ALLA CASSA DEPOSITI E PRESTITI DELLA QUOTA CAPITALE DELLE RATE DI AMMORTAMENTO RELATIVE AI MUTUI CONTRATTI DA PROVINCE, COMUNI E COMUNITA' MONTANE (61.03.02) | INIZ. VARIAZ. P. DEF. PAGATO RIM. PG. TOTALE EC/MSP RS31/12 | | 3.893.427,00 -1.002.347,00 2.891.080,00 2.891.079,29 2.891.079,29 0,71 | 3.893.427,00 -1.002.347,00 2.891.080,00 2.891.079,29 2.891.079,29 0,71 |
| 9557 | RIMBORSO ALLA CASSA DEPOSITI E PRESTITI DELLA QUOTA CAPITALE DELLE RATE DI AMMORTAMENTO RELATIVE AI MUTUI CONTRATTI PER IL RIPIANO DEL DEFICIT SANITA' (61.03.02) | INIZ. VARIAZ. P. DEF. PAGATO RIM. PG. TOTALE EC/MSP RS31/12 | | 330.000.000,00 37.938.270,00 367.938.270,00 367.938.268,93 367.938.268,93 1,07 | 330.000.000,00 37.938.270,00 367.938.270,00 367.938.268,93 367.938.268,93 1,07 |
| 9558 | RIMBORSO ALLA CASSA DEPOSITI E PRESTITI DELLA QUOTA CAPITALE DELLE RATE DI AMMORTAMENTO DEI MUTUI E DELLE SOMME ANTICIPATE AL COMMISSARIO LIQUIDATORE DELL'EFIM. (61.03.02) | INIZ. VARIAZ. P. DEF. PAGATO RIM. PG. TOTALE EC/MSP RS31/12 | | 410.000.000,00 10.536.858,00 420.536.858,00 420.536.858,00 420.536.858,00 420.536.858,00 | 410.000.000,00 10.536.858,00 420.536.858,00 420.536.858,00 420.536.858,00 420.536.858,00 |
| 9559 | RIMBORSO ALLA CASSA DEPOSITI E PRESTITI DELLA QUOTA CAPITALE DELLE RATE DI AMMORTAMENTO RELATIVE AI MUTUI E AD ALTRE OPERAZIONI EFFETTUATE PER IL RISANAMENTO E VALORIZZAZIONE DEL TERRITORIO. (61.03.02) | INIZ. VARIAZ. P. DEF. PAGATO RIM. PG. TOTALE EC/MSP RS31/12 | 314.863,86 314.863,86 314.853,01 314.853,01 314.853,01 10,85 327.838,14 | 50.000.000,00 -21.637.944,00 28.362.056,00 18.362.055,99 327.838,14 18.689.894,13 9.672.161,87 | 50.000.000,00 -21.323.080,00 28.676.920,00 18.676.909,00 18.676.909,00 18.676.909,00 10.000.011,00 |
| VARIAZIONI: CAPITOLO 9556: DMT 121533 2004 (CP CS -1.002.347,00) CAPITOLO 9557: L.ASS. 278 2004 (CP CS 37.938.270,00) CAPITOLO 9558: DMC 127287 2004 (CP CS 10.536.858,00) CAPITOLO 9559: DMT 121533 2004 (CP CS -21.637.944,00) L.ASS. 278 2004 (CS 314.864,00) | | | | | |

| SPESA - CONSUNTIVO PER CAPITOLI | | | | | |
|--|--|--|------------------|--|---|
| 2004 | MINISTERO DELL'ECONOMIA E DELLE FINANZE | | | 3 - TESORO | |
| UNITA' PREVISIONALE/CAPITOLO | | | RESIDUI | COMPETENZA | CASSA |
| NUMERO | DENOMINAZIONE | | | | |
| 9560 | RIMBORSO ALLA CASSA DEPOSITI E PRESTITI DELLA QUOTA CAPITALE DELLE RATE DI AMMORTAMENTO RELATIVE AI MUTUI E AD ALTRE OPERAZIONI FINANZIARIE EFFETTUATE NEL SETTORE DELLE TELECOMUNICAZIONI. (61.03.02) | INIZ. VARIAZ. P. DEF. PAGATO RIM. PG. TOTALE EC/MSP RS31/12 | | 193.421.332,00 -193.421.332,00 | 193.421.332,00 -193.421.332,00 |
| 9561 | RIMBORSO ALLA CASSA DEPOSITI E PRESTITI DELLA QUOTA CAPITALE DELLE RATE DI AMMORTAMENTO RELATIVE AI MUTUI E AD ALTRE OPERAZIONI FINANZIARIE EFFETTUATE PER INTERVENTI DIVERSI. (61.03.02) | INIZ. VARIAZ. P. DEF. PAGATO RIM. PG. TOTALE EC/MSP RS31/12 | | 38.000.000,00 2.094.708,00 40.094.708,00 40.094.707,22 40.094.707,22 0,78 | 38.000.000,00 2.094.708,00 40.094.708,00 40.094.707,22 40.094.707,22 0,78 |
| 9562 | RIMBORSO ALLA CASSA DEPOSITI E PRESTITI DELLA QUOTA CAPITALE DELLE RATE DI AMMORTAMENTO RELATIVE AI MUTUI E AD ALTRE OPERAZIONI FINANZIARIE EFFETTUATE PER LA PRIVATIZZAZIONE DEL BANCO DI NAPOLI SPA. (61.03.02) | INIZ. VARIAZ. P. DEF. PAGATO RIM. PG. TOTALE EC/MSP RS31/12 | | 58.000.000,00 6.623.893,00 64.623.893,00 64.623.892,89 64.623.892,89 0,11 | 58.000.000,00 6.623.893,00 64.623.893,00 64.623.892,89 64.623.892,89 0,11 |
| 3.3.9.7 | Ammortamento titoli di Stato | | | | |
| 9565 | SOMMA DA DESTINARE ALL'AMMORTAMENTO DEI TITOLI DI STATO (61.02.02) | INIZ. VARIAZ. P. DEF. PAGATO RIM. PG. TOTALE EC/MSP RS31/12 | | 22.150.417.543,00 22.150.417.543,00 14.650.417.543,00 7.500.000.000,00 22.150.417.543,00 7.500.000.000,00 | 22.150.417.543,00 22.150.417.543,00 14.650.417.543,00 14.650.417.543,00 14.650.417.543,00 7.500.000.000,00 |
| | | | 7.500.000.000,00 | | |
| VARIAZIONI: CAPITOLO 9560: DMT 121533 2004 (CP CS -193.421.332,00) CAPITOLO 9561: DMT 121533 2004 (CP CS -144.312,00) DMC 127290 2004 (CP CS 2.239.020,00) CAPITOLO 9562: DMC 127293 2004 (CP CS 6.623.893,00) CAPITOLO 9565: DMT 8011 2004 (CP CS 2.310.000.000,00) DMT 38659 2004 (CP CS 284.057.392,00) DMT 78777 2004 (CP CS 1.065.320.264,00) DMT 86272 2004 (CP CS 10.991.039.887,00) DMT 133820 2004 (CP CS 7.500.000.000,00) | | | | | |

| SPESA - CONSUNTIVO PER CAPITOLI | | | | | |
|---------------------------------|--|--|---|---|--|
| 2004 | MINISTERO DELL'ECONOMIA E DELLE FINANZE | | 3 - TESORO | | |
| UNITA' PREVISIONALE/CAPITOLO | | RESIDUI | COMPETENZA | CASSA | |
| NUMERO | DENOMINAZIONE | | | | |
| 3.3.9.8 | Rimborsi anticipati o ristrutturazione di passivita' | | | | |
| 9590 | RIMBORSO TOTALE O RINEGOZIAZIONE DI PASSIVITA' A TOTALE O PARZIALE CARICO DELLO STATO (61.02.02) | INIZ. VARIAZ. P. DEF. PAGATO RIM. PG. TOTALE EC/MSP RS31/12 | | 2.582.284.495,00 2.582.284.495,00 2.582.284.495,00 | 2.582.284.495,00 2.582.284.495,00 |
| 9591 | RIMBORSO ALLA BANCA D' ITALIA DEL CONTROVALORE DELLE MONETE METALLICHE IN LIRE PRESENTATE AL CAMBIO PER IL RITIRO DALLA CIRCOLAZIONE (61.02.02) | INIZ. VARIAZ. P. DEF. PAGATO RIM. PG. TOTALE EC/MSP RS31/12 | | 300.000.000,00 300.000.000,00 300.000.000,00 | 300.000.000,00 300.000.000,00 |
| | TOTALE CENTRO DI RESPONSABILITA' | INIZ. VARIAZ. P. DEF. PAGATO RIM. PG. TOTALE EC/MSP RS31/12 | 18.733.332.677,08 -86.441.876,64 18.646.890.800,44 6.475.988.560,75 11.173.248.409,15 17.649.236.969,90 997.653.830,54 27.230.459.367,49 | 300.970.002.078,00 44.217.301.425,67 345.187.303.503,67 272.661.507.253,89 16.057.210.958,34 288.718.718.212,23 56.468.585.291,44 | 301.001.219.800,00 45.738.412.410,93 346.739.632.210,93 279.137.495.814,64 279.137.495.814,64 279.137.495.814,64 67.602.136.396,29 |

| SPESA - CONSUNTIVO PER CAPITOLI | | | | | |
|--|--|---|--------------|-------------------------------------|----------------|
| 2004 | | MINISTERO DELL'ECONOMIA E DELLE FINANZE | | 4 - RAGIONERIA GENERALE DELLO STATO | |
| UNITA' PREVISIONALE/CAPITOLO | | RESIDUI | COMPETENZA | CASSA | |
| NUMERO | DENOMINAZIONE | | | | |
| | 4 - RAGIONERIA GENERALE DELLO STATO | | | | |
| | 4.1 TITOLO I - SPESE CORRENTI | | | | |
| 4.1.1.0 | FUNZIONAMENTO | | | | |
| | Personale | | | | |
| 2601 | STIPENDI ED ALTRI ASSEGNI FISSI AL PERSONALE AL NETTO DELL'IMPOSTA REGIONALE SULLE ATTIVITA' PRODUTTIVE E DEGLI ONERI SOCIALI A CARICO DELL'AMMINISTRAZIONE. | INIZ. | 2.317,75 | 156.984.503,00 | 156.984.503,00 |
| | | VARIAZ. | 1.050.614,00 | 7.063.351,00 | 8.113.965,00 |
| | | P. DEF. | 1.052.931,75 | 164.047.854,00 | 165.098.468,00 |
| | (01.01.01) | PAGATO | 51.382,51 | 158.038.592,03 | 158.089.974,54 |
| | (SPESE OBBLIGATORIE) | RIM. PG. | | 35.368,16 | |
| * | DELL'IMPORTO EC/MSP DI RESIDUI SONO PERENTI AGLI EFFETTI AMMIN. E. 498.33 COSTITUISCONO UNA ECONOMIA E. 1001050.91 TOTALE E. 1001549.24 | TOTALE | 51.382,51 | 158.073.960,19 | 158.089.974,54 |
| | | EC/MSP | 1.001.549,24 | 5.973.893,81 | 7.008.493,46 |
| | | RS31/12 | 35.368,16 | | |
| 2602 | SOMMA OCCORRENTE PER LA CONCESSIONE DI BUONI PASTO AL PERSONALE. | INIZ. | 3.534.861,41 | 2.764.569,00 | 2.764.569,00 |
| | (01.02.01) | VARIAZ. | | | |
| | | P. DEF. | 3.534.861,41 | 2.764.569,00 | 2.764.569,00 |
| | | PAGATO | 1.385.946,79 | 1.377.655,53 | 2.763.602,32 |
| | | RIM. PG. | 1.008.580,75 | 850.000,00 | |
| | | TOTALE | 2.394.527,54 | 2.227.655,53 | 2.763.602,32 |
| | | EC/MSP | 1.140.333,87 | 536.913,47 | 966,68 |
| | | RS31/12 | 1.858.580,75 | | |
| 2603 | COMPENSO PER LAVORO STRAORDINARIO AL PERSONALE | INIZ. | 1.093.229,55 | | 500.000,00 |
| | (01.01.02) | VARIAZ. | | 6.831.416,00 | 6.924.645,00 |
| | | P. DEF. | 1.093.229,55 | 6.831.416,00 | 7.424.645,00 |
| | | PAGATO | 522.763,67 | 5.488.438,66 | 6.011.202,33 |
| | | RIM. PG. | 396.817,78 | 664.863,47 | |
| | | TOTALE | 919.581,45 | 6.153.302,13 | 6.011.202,33 |
| | | EC/MSP | 173.648,10 | 678.113,87 | 1.413.442,67 |
| | | RS31/12 | 1.061.681,25 | | |
| VARIAZIONI: | | | | | |
| CAPITOLO 2601: DMT 18470 2004 (RS CS 813.082,00) | | | | | |
| DMT 28318 2004 (CP CS 602.687,00) | | | | | |
| DMT 82232 2004 (RS CS 237.532,00) | | | | | |
| DMT 87663 2004 (CP CS 895.310,00) | | | | | |
| DMT 144525 2004 (CP CS 42.422,00) | | | | | |
| L.ASS. 278 2004 (CP CS 5.522.932,00) | | | | | |
| CAPITOLO 2603: DMT 5074 2004 (CS 370.000,00) | | | | | |
| DMT 15065 2004 (CS 2.047,00) | | | | | |
| DMT 57349 2004 (CP CS 6.831.416,00) | | | | | |
| L.ASS. 278 2004 (CS -278.818,00) | | | | | |

| SPESA - CONSUNTIVO PER CAPITOLI | | | | | |
|--|---|---|------------|-------------------------------------|--------------|
| 2004 | | MINISTERO DELL'ECONOMIA E DELLE FINANZE | | 4 - RAGIONERIA GENERALE DELLO STATO | |
| UNITA' PREVISIONALE/CAPITOLO | | | RESIDUI | COMPETENZA | CASSA |
| NUMERO | DENOMINAZIONE | | | | |
| 2604 | SPESE PER MISSIONI ALL'INTERNO, ALL'ESTERO E PER TRASFERIMENTI (02.02.13) | INIZ. | 700.654,10 | 2.360.433,00 | 2.360.433,00 |
| | | VARIAZ. | | 1.600.000,00 | 2.018.000,00 |
| * | DELL'IMPORTO EC/MSP DI RESIDUI SONO PERENTI AGLI EFFETTI AMMIN. E. 543.08 | P. DEF. | 700.654,10 | 3.960.433,00 | 4.378.433,00 |
| | COSTITUISCONO UNA ECONOMIA E. 141236.06 | PAGATO | 500.392,13 | 2.806.613,74 | 3.307.005,87 |
| | TOTALE E. 141779.14 | RIM. PG. | 58.482,83 | 411.127,77 | |
| | | TOTALE | 558.874,96 | 3.217.741,51 | 3.307.005,87 |
| | | EC/MSP | 141.779,14 | 742.691,49 | 1.071.427,13 |
| | | RS31/12 | 469.610,60 | | |
| 2608 | SPESE PER ACCERTAMENTI SANITARI, CURE, RICOVERI E PROTESI (02.02.06) (SPESE OBBLIGATORIE) | INIZ. | 66.119,13 | 150.000,00 | 150.000,00 |
| | | VARIAZ. | | | |
| | | P. DEF. | 66.119,13 | 150.000,00 | 150.000,00 |
| | | PAGATO | 30.258,24 | 91.227,86 | 121.486,10 |
| | | RIM. PG. | 34.824,69 | 52.062,80 | |
| | | TOTALE | 65.082,93 | 143.290,66 | 121.486,10 |
| | | EC/MSP | 1.036,20 | 6.709,34 | 28.513,90 |
| | | RS31/12 | 86.887,49 | | |
| 2609 | SPESE PER L'ORGANIZZAZIONE, IL FUNZIONAMENTO DI CORSI INTERNI, DI SPECIALIZZAZIONE, DI AGGIORNAMENTO E DI QUALIFICAZIONE PROFESSIONALE DEL PERSONALE, PER PARTECIPAZIONE DEL PERSONALE AD ESPERIMENTI E VISITE, PER LA PARTECIPAZIONE ALLE SPESE PER CORSI INDETTI DA ENTI, ISTITUTI ED AMMINISTRAZIONI VARIE (02.02.05) | INIZ. | 295.279,27 | 1.252.854,00 | 1.252.854,00 |
| | | VARIAZ. | | -426.158,51 | |
| | | P. DEF. | 295.279,27 | 826.695,49 | 1.252.854,00 |
| | | PAGATO | 200.366,01 | 253.220,73 | 453.586,74 |
| | | RIM. PG. | 90.181,43 | 276.823,63 | |
| | | TOTALE | 290.547,44 | 530.044,36 | 453.586,74 |
| | | EC/MSP | 4.731,83 | 296.651,13 | 799.267,26 |
| | | RS31/12 | 367.005,06 | | |
| 2610 | PROVVIDENZE A FAVORE DEL PERSONALE IN SERVIZIO, DI QUELLO CESSATO DAL SERVIZIO E DELLE LORO FAMIGLIE (01.04.01) | INIZ. | 99.535,00 | 130.250,00 | 130.250,00 |
| | | VARIAZ. | | | |
| | | P. DEF. | 99.535,00 | 130.250,00 | 130.250,00 |
| | | PAGATO | 99.289,00 | | 99.289,00 |
| | | RIM. PG. | 246,00 | 120.458,00 | |
| | | TOTALE | 99.535,00 | 120.458,00 | 99.289,00 |
| | | EC/MSP | | 9.792,00 | 30.961,00 |
| | | RS31/12 | 120.704,00 | | |
| VARIAZIONI: CAPITOLO 2604: DMT 26941 2004 (CP CS 1.500.000,00) DMT 89253 2004 (CS 420.000,00) DMT 114175 2004 (CP CS 100.000,00) L.ASS. 278 2004 (CS -2.000,00) CAPITOLO 2609: DMT 84340 2004 (CP -426.158,51) | | | | | |

| SPESA - CONSUNTIVO PER CAPITOLI | | | | | |
|---|--|---|--------------|-------------------------------------|---------------|
| 2004 | | MINISTERO DELL'ECONOMIA E DELLE FINANZE | | 4 - RAGIONERIA GENERALE DELLO STATO | |
| UNITA' PREVISIONALE/CAPITOLO | | | RESIDUI | COMPETENZA | CASSA |
| NUMERO | DENOMINAZIONE | | | | |
| 2611 | EQUO INDENNIZZO AL PERSONALE CIVILE PER LA PERDITA DELL'INTEGRITA' FISICA SUBITA PER INFERMITA' CONTRATTA PER CAUSA DI SERVIZIO (01.04.01) (SPESE OBBLIGATORIE) | INIZ. | | 5.165,00 | 5.165,00 |
| | | VARIAZ. | | 442.488,00 | 442.488,00 |
| | | P. DEF. | | 447.653,00 | 447.653,00 |
| | | PAGATO | | 353.122,53 | 353.122,53 |
| | | RIM. PG. | | | |
| | | TOTALE | | 353.122,53 | 353.122,53 |
| | | EC/MSP RS31/12 | | 94.530,47 | 94.530,47 |
| 2613 | SPESE PER INTERESSI O RIVALUTAZIONE MONETARIA PER RITARDATO PAGAMENTO DELLE RETRIBUZIONI, PENSIONI E PROVVIDENZE DI NATURA ASSISTENZIALE A FAVORE DEI CREDITORI DELL'AMMINISTRAZIONE (09.01.04) (SPESE OBBLIGATORIE) | INIZ. | 156.240,00 | | |
| | | VARIAZ. | | 250.000,00 | 251.485,00 |
| | | P. DEF. | 156.240,00 | 250.000,00 | 251.485,00 |
| | | PAGATO | 112.624,58 | 96.350,89 | 208.975,47 |
| | | RIM. PG. | 43.615,42 | 141.606,36 | |
| | | TOTALE | 156.240,00 | 237.957,25 | 208.975,47 |
| | | EC/MSP RS31/12 | | 12.042,75 | 42.509,53 |
| 2614 | SOMME DOVUTE A TITOLO DI IMPOSTA REGIONALE SULLE ATTIVITA' PRODUTTIVE SULLE RETRIBUZIONI CORRISPOSTE AI DIPENDENTI. (03.01.01) (SPESE OBBLIGATORIE) | INIZ. | 274.408,85 | 13.317.688,00 | 13.317.688,00 |
| | | VARIAZ. | 507.468,00 | 875.304,00 | 1.382.772,00 |
| | | P. DEF. | 781.876,85 | 14.192.992,00 | 14.700.460,00 |
| | | PAGATO | 520.842,76 | 13.788.627,85 | 14.309.470,61 |
| | | RIM. PG. | 122.231,72 | 133.422,68 | |
| | | TOTALE | 643.074,48 | 13.922.050,53 | 14.309.470,61 |
| | | EC/MSP RS31/12 | | 270.941,47 | 390.989,39 |
| 2615 | ONERI SOCIALI A CARICO DELL'AMMINISTRAZIONE SULLE RETRIBUZIONI CORRISPOSTE AI DIPENDENTI. (01.03.01) (SPESE OBBLIGATORIE) | INIZ. | 727.619,97 | 46.768.733,00 | 46.768.733,00 |
| | | VARIAZ. | 1.444.789,00 | 5.593.053,00 | 7.037.842,00 |
| | | P. DEF. | 2.172.408,97 | 52.361.786,00 | 53.806.575,00 |
| | | PAGATO | 1.472.351,37 | 49.626.422,43 | 51.098.773,80 |
| | | RIM. PG. | 287.056,54 | 469.940,45 | |
| | | TOTALE | 1.759.407,91 | 50.096.362,88 | 51.098.773,80 |
| | | EC/MSP RS31/12 | | 2.265.423,12 | 2.707.801,20 |
| VARIAZIONI: CAPITOLO 2611: DMT 5068 2004 (CP CS 225.488,00) DMT 37439 2004 (CP CS 167.000,00) DMT 119125 2004 (CP CS 50.000,00) CAPITOLO 2613: DMT 5068 2004 (CP CS 250.000,00) DMT 51723 2004 (CS 1.485,00) CAPITOLO 2614: DMT 9442 2004 (RS CS 128.948,00) DMT 18470 2004 (RS CS 69.112,00) DMT 28318 2004 (CP CS 51.226,00) DMT 44331 2004 (CP CS 118.700,00) DMT 56618 2004 (RS CS 289.218,00) DMT 57349 2004 (CP CS 580.670,00) DMT 82232 2004 (RS CS 20.190,00) DMT 87663 2004 (CP CS 76.102,00) DMT 136095 2004 (CP CS 45.000,00) DMT 144525 2004 (CP CS 3.606,00) CAPITOLO 2615: DMT 9442 2004 (RS CS 367.121,00) DMT 18470 2004 (RS CS 196.765,00) DMT 28318 2004 (CP CS 180.085,00) | | | | | |
| | | | | | SEGUE |

| SPESA - CONSUNTIVO PER CAPITOLI | | | |
|---------------------------------|---|-------------------------------------|-------|
| 2004 | MINISTERO DELL'ECONOMIA E DELLE FINANZE | 4 - RAGIONERIA GENERALE DELLO STATO | |
| UNITA' PREVISIONALE/CAPITOLO | RESIDUI | COMPETENZA | CASSA |
| NUMERO | DENOMINAZIONE | | |
| CONTINUA | | | |
| | DMT 44331 2004 (CP CS 337.930,00) | | |
| | DMT 56618 2004 (RS CS 823.420,00) | | |
| | DMT 57349 2004 (CP CS 1.653.203,00) | | |
| | DMT 82232 2004 (RS CS 57.483,00) | | |
| | DMT 87663 2004 (CP CS 258.908,00) | | |
| | DMT 136095 2004 (CP CS 1.500.000,00) | | |
| | DMT 144525 2004 (CP CS 12.675,00) | | |
| | L.ASS. 278 2004 (CP CS 1.650.252,00) | | |

| SPESA - CONSUNTIVO PER CAPITOLI | | | | | |
|---|--|---|--------------|-------------------------------------|--------------|
| 2004 | | MINISTERO DELL'ECONOMIA E DELLE FINANZE | | 4 - RAGIONERIA GENERALE DELLO STATO | |
| UNITA' PREVISIONALE/CAPITOLO | | | RESIDUI | COMPETENZA | CASSA |
| NUMERO | DENOMINAZIONE | | | | |
| 2617 | QUOTA DEL FONDO UNICO DI AMMINISTRAZIONE DA UTILIZZARE PER L'EROGAZIONE DEGLI INCENTIVI AL PERSONALE PER LA REALIZZAZIONE DEGLI OBIETTIVI E PROGRAMMI DI INCREMENTO DELLA PRODUTTIVITA'. | INIZ. | 402.193,59 | | 150.000,00 |
| | | VARIAZ. | 4.919.592,00 | 1.396.380,00 | 6.398.972,00 |
| | | P. DEF. | 5.321.785,59 | 1.396.380,00 | 6.548.972,00 |
| | (01.01.03) | PAGATO | 5.081.454,17 | 1.192.292,07 | 6.273.746,24 |
| | | RIM. PG. | 179.487,60 | 203.000,00 | |
| | | TOTALE | 5.260.941,77 | 1.395.292,07 | 6.273.746,24 |
| | | EC/MSP | 60.843,82 | 1.087,93 | 275.225,76 |
| | | RS31/12 | 382.487,60 | | |
| | Beni e servizi | | | | |
| 2640 | SPESA PER IL FUNZIONAMENTO - COMPRESI I GETTONI DI PRESENZA, I COMPENSI AI COMPONENTI E LE INDENNITA' DI MISSIONE ED IL RIMBORSO SPESE DI TRASPORTO AI MEMBRI ESTRANEI ALL'AMMINISTRAZIONE DEL TESORO - DI CONSIGLI, COMITATI E COMMISSIONI. | INIZ. | 7,75 | 12.150,00 | 12.150,00 |
| | | VARIAZ. | | -2.150,00 | -2.150,00 |
| | | P. DEF. | 7,75 | 10.000,00 | 10.000,00 |
| | (02.02.08) | PAGATO | | 1.482,03 | 1.482,03 |
| | | RIM. PG. | | | |
| | | TOTALE | | 1.482,03 | 1.482,03 |
| | | EC/MSP | 7,75 | 8.517,97 | 8.517,97 |
| | | RS31/12 | | | |
| 2643 | SPESA PER IL FUNZIONAMENTO, MANUTENZIONE E ACQUISTO DI MATERIALE, PUBBLICAZIONI, DOCUMENTAZIONE, ANCHE TELEMATICA, E QUANT'ALTRO POSSA OCCORRERE PER LA BIBLIOTECA | INIZ. | 16.027,31 | 97.200,00 | 97.200,00 |
| | | VARIAZ. | | -23.745,79 | -18.604,42 |
| | | P. DEF. | 16.027,31 | 73.454,21 | 78.595,58 |
| | (02.01.02) | PAGATO | 6.156,58 | 72.439,00 | 78.595,58 |
| | | RIM. PG. | 3.978,02 | | |
| | | TOTALE | 10.134,60 | 72.439,00 | 78.595,58 |
| | | EC/MSP | 5.892,71 | 1.015,21 | |
| | | RS31/12 | 3.978,02 | | |
| 2644 | FITTO DI LOCALI ED ONERI ACCESSORI. | INIZ. | 454.461,11 | 2.280.000,00 | 2.280.000,00 |
| | (02.02.01) | VARIAZ. | | 2.097.183,55 | 1.193.784,78 |
| | * DELL'IMPORTO EC/MSP DI RESIDUI SONO PERENTY AGLI EFFETTI AMMIN. E. 12500.86 PER L'ECCEDEZZA DI CUI AL CONTO CASSA VERRA' PROPOSTA SANATORIA LEGISLATIVA | P. DEF. | 454.461,11 | 4.377.183,55 | 3.473.784,78 |
| | | PAGATO | 143.964,70 | 3.732.000,27 | 3.875.964,97 |
| | | RIM. PG. | 296.400,09 | 550.379,17 | |
| | | TOTALE | 440.364,79 | 4.282.379,44 | 3.875.964,97 |
| | | EC/MSP | 14.096,32 | 94.804,11 | +402.180,19 |
| | | RS31/12 | 846.779,26 | | |
| VARIAZIONI: | | | | | |
| CAPITOLO 2617: DMT 9442 2004 (RS CS 1.517.031,00) | | | | | |
| DMT 25150 2004 (CS 83.000,00) | | | | | |
| DMT 44331 2004 (CP CS 1.396.380,00) | | | | | |
| DMT 56618 2004 (RS CS 3.402.561,00) | | | | | |
| CAPITOLO 2640: DMT 84340 2004 (CP -12.150,00 CS -2.158,00) | | | | | |
| DMC 64369 2004 (CP CS 10.000,00) | | | | | |
| L.ASS. 278 2004 (CS -9.992,00) | | | | | |
| CAPITOLO 2643: DMT 84340 2004 (CP -23.745,79 CS -18.604,42) | | | | | |
| CAPITOLO 2644: DMT 60989 2004 (CP CS 2.098.265,00) | | | | | |
| DMT 84340 2004 (CP -1.081,45 CS -904.480,22) | | | | | |

| SPESA - CONSUNTIVO PER CAPITOLI | | | | | |
|---------------------------------|--|----------|-------------------------------------|--------------|--------------|
| 2004 | MINISTERO DELL'ECONOMIA E DELLE FINANZE | | 4 - RAGIONERIA GENERALE DELLO STATO | | |
| UNITA' PREVISIONALE/CAPITOLO | | | RESIDUI | COMPETENZA | CASSA |
| NUMERO | DENOMINAZIONE | | | | |
| 2645 | MANUTENZIONE, RIPARAZIONE ED ADATTAMENTO DEI LOCALI E DEI RELATIVI IMPIANTI (02.02.02) | INIZ. | 1.575.289,31 | 1.397.829,00 | 1.397.829,00 |
| | | VARIAZ. | | 5.282.753,19 | 6.894.580,00 |
| * | DELL' IMPORTO EC/MSP DI RESIDUI SONO PERENTI AGLI EFFETTI AMMIN. E. 159.27 | P. DEF. | 1.575.289,31 | 6.680.582,19 | 8.292.409,00 |
| | | PAGATO | 493.408,75 | 1.308.263,16 | 1.801.671,91 |
| | | RIM. PG. | 1.080.888,59 | 5.254.030,62 | |
| | | TOTALE | 1.574.297,34 | 6.562.293,78 | 1.801.671,91 |
| | | EC/MSP | 991,97 | 118.288,41 | 6.490.737,09 |
| | | RS31/12 | 6.334.919,21 | | |
| 2646 | COMPENSI PER SPECIALI INCARICHI. (02.02.09) | INIZ. | | 2.232,00 | 2.232,00 |
| | | VARIAZ. | | -2.232,00 | |
| | | P. DEF. | | | 2.232,00 |
| | | PAGATO | | | |
| | | RIM. PG. | | | |
| | | TOTALE | | | |
| | | EC/MSP | | | 2.232,00 |
| | | RS31/12 | | | |
| 2647 | MANUTENZIONE, NOLEGGIO ED ESERCIZIO DI MEZZI DI TRASPORTO (02.02.01) | INIZ. | 210.157,04 | 109.350,00 | 109.350,00 |
| | | VARIAZ. | | 179.960,38 | 243.128,00 |
| * | DELL' IMPORTO EC/MSP DI RESIDUI SONO PERENTI AGLI EFFETTI AMMIN. E. 1.29 | P. DEF. | 210.157,04 | 289.310,38 | 352.478,00 |
| | | PAGATO | 34.587,23 | 245.554,13 | 280.141,36 |
| | | RIM. PG. | 145.329,74 | 42.548,43 | |
| | | TOTALE | 179.916,97 | 288.102,56 | 280.141,36 |
| | | EC/MSP | 30.240,07 | 1.207,82 | 72.336,64 |
| | | RS31/12 | 187.878,17 | | |
| 2648 | SPESE PER LA STAMPA E PER LA FORNITURA DEGLI ATTI CONCERNENTI IL BILANCIO, IL RENDICONTO GENERALE DELLO STATO E GLI ALTRI DOCUMENTI DI FINANZA PUBBLICA, I DOCUMENTI DI CONTABILITA' ECONOMICA DELLO STATO, NONCHE' PER QUANTO ALTRO OCCORRENTE PER IL FUNZIONAMENTO DEL RELATIVO SISTEMA DI ELABORAZIONE ELETTRONICA LOCALE (02.01.02) | INIZ. | 227.473,47 | 220.000,00 | 220.000,00 |
| | | VARIAZ. | | | 67.000,00 |
| | | P. DEF. | 227.473,47 | 220.000,00 | 287.000,00 |
| | | PAGATO | 194.454,08 | | 194.454,08 |
| | | RIM. PG. | 12.210,06 | 197.166,86 | |
| | | TOTALE | 206.664,14 | 197.166,86 | 194.454,08 |
| | | EC/MSP | 20.809,33 | 22.833,14 | 92.545,92 |
| | | RS31/12 | 209.376,92 | | |

VARIAZIONI:

CAPITOLO 2645: DMT 57386 2004 (CS 565.000,00)
DMT 60989 2004 (CP CS 4.300.000,00)
DMT 63426 2004 (CP CS 1.270.000,00)
DMT 70534 2004 (CS 400.000,00)
DMT 84340 2004 (CP -525.995,81)
DMT 89253 2004 (CS 120.831,00)
DMT 112751 2004 (CP CS 238.749,00)

CAPITOLO 2646: DMT 84340 2004 (CP -2.232,00)

CAPITOLO 2647: DMT 37267 2004 (CP CS 166.000,00)
DMT 84340 2004 (CP -6.039,62 CS -60.894,88)
DMC 24483 2004 (CS 138.022,88)
DMC 105498 2004 (CP 20.000,00)

CAPITOLO 2648: DMT 124067 2004 (CS 67.000,00)

| SPESA - CONSUNTIVO PER CAPITOLI | | | | | |
|---------------------------------|---|---|---|--|--|
| 2004 | | MINISTERO DELL'ECONOMIA E DELLE FINANZE | | 4 - RAGIONERIA GENERALE DELLO STATO | |
| UNITA' PREVISIONALE/CAPITOLO | | | RESIDUI | COMPETENZA | CASSA |
| NUMERO | DENOMINAZIONE | | | | |
| 2650 | SPESE DI PUBBLICITA' (02.02.07) (PER MEMORIA) | | INIZ. VARIAZ. P. DEF. PAGATO RIM. PG. TOTALE EC/MSP RS31/12 | | |
| 2651 | SPESE PER LA GESTIONE DEGLI ENTI SOPPRESSI UBICATI NELLE REGIONI A STATUTO SPECIALE (02.02.14) | | INIZ. 11.664,22 VARIAZ. P. DEF. 11.664,22 PAGATO RIM. PG. TOTALE 9.593,94 EC/MSP RS31/12 17.227,59 | 51.646,00 51.646,00 36.587,37 14.551,94 51.139,31 506,69 | 51.646,00 51.646,00 43.505,66 43.505,66 8.140,34 |
| * | L'IMPORTO EC/MSP DI RESIDUI E' PERENTE AGLI EFFETTI AMMIN. | | | | |
| 2652 | SPESE DI COPIA, STAMPA, CARTA BOLLATA, REGISTRAZIONE DEI CONTRATTI STIPULATI DALLA RAGIONERIA GENERALE DELLO STATO. (02.01.01) (SPESE OBBLIGATORIE) | | INIZ. VARIAZ. P. DEF. PAGATO RIM. PG. TOTALE EC/MSP RS31/12 | 14.534,00 14.534,00 14.534,00 14.534,00 | 14.534,00 14.534,00 14.534,00 |
| 2653 | SPESE RELATIVE A PROGETTI DI RICERCA, DI STUDIO E DI COLLABORAZIONE A LIVELLO INTERNAZIONALE IN MATERIA DI POLITICHE DI BILANCIO E DI PRINCIPI CONTABILI (02.02.10) | | INIZ. 714.849,40 VARIAZ. P. DEF. 714.849,40 PAGATO 304.953,62 RIM. PG. 407.455,78 TOTALE 712.409,40 EC/MSP 2.440,00 RS31/12 958.205,96 | 800.000,00 800.000,00 248.588,52 550.750,18 799.338,70 661,30 | 800.000,00 800.000,00 553.542,14 553.542,14 246.457,86 |
| * | DESTINAZIONE : 3378 | | | | |

| SPESA - CONSUNTIVO PER CAPITOLI | | | | | | |
|---|---|---|----------------------------|-------------------------------------|--------------|--|
| 2004 | | MINISTERO DELL'ECONOMIA E DELLE FINANZE | | 4 - RAGIONERIA GENERALE DELLO STATO | | |
| UNITA' PREVISIONALE/CAPITOLO | | | RESIDUI | COMPETENZA | CASSA | |
| NUMERO | DENOMINAZIONE | | | | | |
| 2654 | SPESE CONNESSE ALLE ESIGENZE DI MONITORAGGIO DEGLI ANDAMENTI DI FINANZA PUBBLICA, NONCHE' AL COMPLETAMENTO DEL PROCESSO DI RAZIONALIZZAZIONE DEI RELATIVI SERVIZI (02.02.10) | INIZ. | 142.653,60 | 2.000.000,00 | 2.254.335,00 | |
| | | VARIAZ. | | -10.000,00 | -371.681,00 | |
| | | P. DEF. | 142.653,60 | 1.990.000,00 | 1.882.654,00 | |
| | | PAGATO | 70.524,21 | 179.985,45 | 250.509,66 | |
| | | RIM. PG. | 72.129,39 | 50.500,60 | | |
| | | TOTALE | 142.653,60 | 230.486,05 | 250.509,66 | |
| | | EC/MSP RS31/12 | | 1.759.513,95 | 1.632.144,34 | |
| 2655 | SPESE PER LITI, ARBITRAGGI, RISARCIMENTI ED ACCESSORI. RIMBORSO DELLE SPESE DI PATROCINIO LEGALE (12.02.03) (SPESE OBBLIGATORIE) | INIZ. | | 154.937,00 | 154.937,00 | |
| | | VARIAZ. | | 458.891,00 | 458.891,00 | |
| | | P. DEF. | | 613.828,00 | 613.828,00 | |
| | | PAGATO | | 477.391,14 | 477.391,14 | |
| | | RIM. PG. | | | | |
| | | TOTALE | | 477.391,14 | 477.391,14 | |
| | | EC/MSP RS31/12 | | 136.436,86 | 136.436,86 | |
| 2656 | SPESE PER ACQUISTO DI CANCELLERIA, DI STAMPATI SPECIALI E QUANTO ALTRO POSSA OCCORRERE PER IL FUNZIONAMENTO DEGLI UFFUCI - NOLEGGIO E TRASPORTO MOBILI, MACCHINE E IMPIANTI. (02.01.01) | INIZ. | 1.112.179,57 | 2.349.000,00 | 2.349.000,00 | |
| | | VARIAZ. | | 1.026.667,77 | 824.262,00 | |
| | | P. DEF. | 1.112.179,57 | 3.375.667,77 | 3.173.262,00 | |
| | | PAGATO | 993.996,49 | 2.002.814,10 | 2.996.810,59 | |
| | | RIM. PG. | 106.819,67 | 399.820,78 | | |
| | | TOTALE | 1.100.816,16 | 2.402.634,88 | 2.996.810,59 | |
| | | EC/MSP RS31/12 | 11.363,41 506.640,45 | 973.032,89 | 176.451,41 | |
| 2657 | SPESE PER IL PAGAMENTO DEI CANONI ACQUA, LUCE, ENERGIA ELETTRICA, GAS E TELEFONI, CONVERSAZIONI TELEFONICHE NONCHE' PER LA PULIZIA, IL RISCALDAMENTO ED IL CONDIZIONAMENTO D'ARIA DEI LOCALI. (02.02.03) | INIZ. | 1.842.557,49 | 3.762.000,00 | 3.762.000,00 | |
| | | VARIAZ. | | 3.993.745,74 | 5.500.880,50 | |
| | | P. DEF. | 1.842.557,49 | 7.755.745,74 | 9.262.880,50 | |
| | | PAGATO | 1.529.207,20 | 5.246.633,16 | 6.775.840,36 | |
| | | RIM. PG. | 166.369,16 | 1.601.711,46 | | |
| | | TOTALE | 1.695.576,36 | 6.848.344,62 | 6.775.840,36 | |
| | | EC/MSP RS31/12 | 146.981,13 1.768.080,62 | 907.401,12 | 2.487.040,14 | |
| * DELL'IMPORTO EC/MSP DI RESIDUI SONO PERENTI AGLI EFFETTI AMMIN. E. 6492.9 | | | | | | |
| * DELL'IMPORTO EC/MSP DI RESIDUI SONO PERENTI AGLI EFFETTI AMMIN. E. 139471.72 | | | | | | |
| VARIAZIONI: CAPITOLO 2654: DMC 64369 2004 (CP CS -10.000,00) L.ASS. 278 2004 (CS -361.681,00) CAPITOLO 2655: DMT 108927 2004 (CP CS 458.891,00) CAPITOLO 2656: DMT 37267 2004 (CP CS 1.200.000,00) DMT 84340 2004 (CP -173.332,23 CS -375.738,00) CAPITOLO 2657: DMT 57386 2004 (CS 1.363.830,00) DMT 60989 2004 (CP CS 4.479.000,00) DMT 63426 2004 (CP CS 880.000,00) DMT 84340 2004 (CP -1.635.465,26 CS -1.492.160,5) DMT 115035 2004 (CP CS 270.211,00) | | | | | | |

| SPESA - CONSUNTIVO PER CAPITOLI | | | | | | |
|---------------------------------|--|--|-------------------------------------|---------------|--------------|------------|
| 2004 | MINISTERO DELL'ECONOMIA E DELLE FINANZE | | 4 - RAGIONERIA GENERALE DELLO STATO | | | |
| UNITA' PREVISIONALE/CAPITOLO | | RESIDUI | COMPETENZA | CASSA | | |
| NUMERO | DENOMINAZIONE | | | | | |
| 2658 | FITTO DI LOCALI AD USO DELL'AMMINISTRAZIONE CENTRALE ED ONERI ACCESSORI. (02.02.01) | INIZ. | 13.748,63 | 575.100,00 | 575.100,00 | |
| | | VARIAZ. | | 338.781,66 | 133.007,70 | |
| | | P. DEF. | 13.748,63 | 913.881,66 | 708.107,70 | |
| | | * PER L'ECCEDEZZA DI CUI AL CONTO CASSA VERRA' PROPOSTA SANATORIA LEGISLATIVA | PAGATO | | 729.071,70 | 729.071,70 |
| | | RIM. PG. | 13.748,63 | 184.809,96 | | |
| | | TOTALE | 13.748,63 | 913.881,66 | 729.071,70 | |
| | | EC/MSP | | 0,00 | +20.964,00 | |
| | | RS31/12 | 198.558,59 | | | |
| 2659 | SPESE POSTALI E TELEGRAFICHE PER L'AMMINISTRAZIONE CENTRALE E PROVINCIALE (02.02.04) | INIZ. | 2.288.238,36 | 5.588.077,00 | 5.588.077,00 | |
| | | VARIAZ. | | -2.994.038,50 | -710.891,02 | |
| | | P. DEF. | 2.288.238,36 | 2.594.038,50 | 4.877.185,98 | |
| | | PAGATO | 2.283.147,48 | 2.594.038,50 | 4.877.185,98 | |
| | | RIM. PG. | 5.090,88 | | | |
| | | TOTALE | 2.288.238,36 | 2.594.038,50 | 4.877.185,98 | |
| | | EC/MSP | | | | |
| | | RS31/12 | 5.090,88 | | | |
| 2661 | SPESE PER GLI ESPERTI ASSUNTI CON CONTRATTO DI DIRITTO PRIVATO A TEMPO DETERMINATO PER L'ASSISTENZA AI PAESI CANDIDATI ALL'ADESIONE ALL'UNIONE EUROPEA (02.02.10) | INIZ. | 16.216,80 | 160.000,00 | 160.000,00 | |
| | | VARIAZ. | | -96.390,72 | -3.783,00 | |
| | | P. DEF. | 16.216,80 | 63.609,28 | 156.217,00 | |
| | | PAGATO | 16.000,00 | 29.764,64 | 45.764,64 | |
| | | RIM. PG. | 54,20 | 33.844,64 | | |
| | | TOTALE | 16.054,20 | 63.609,28 | 45.764,64 | |
| | | EC/MSP | 162,60 | | 110.452,36 | |
| | | RS31/12 | 33.898,84 | | | |
| 2662 | CONTRIBUTO VOLONTARIO ALL'OCSE PER LA FORMAZIONE E L'ADDESTRAMENTO DEI GIOVANI ECONOMISTI ITALIANI (02.02.10) | INIZ. | | 92.000,00 | 92.000,00 | |
| | | VARIAZ. | | | | |
| | | P. DEF. | | 92.000,00 | 92.000,00 | |
| | | PAGATO | | 46.000,00 | 46.000,00 | |
| | | RIM. PG. | | | | |
| | | TOTALE | | 46.000,00 | 46.000,00 | |
| | | EC/MSP | | 46.000,00 | 46.000,00 | |
| | | RS31/12 | | | | |

VARIAZIONI:

CAPITOLO 2658: DMT 60989 2004 (CP CS 370.000,00)
DMT 84340 2004 (CP -31.218,34 CS -236.992,3)

CAPITOLO 2659: DMT 84340 2004 (CP -2.994.038,5 CS -2.071.033,98)
DMC 90979 2004 (CS 1.360.142,96)

CAPITOLO 2661: DMT 84340 2004 (CP -96.390,72)
L.ASS. 278 2004 (CS -3.783,00)

| SPESA - CONSUNTIVO PER CAPITOLI | | | | | |
|---------------------------------|---|----------|-------------------------------------|---------------|---------------|
| 2004 | MINISTERO DELL'ECONOMIA E DELLE FINANZE | | 4 - RAGIONERIA GENERALE DELLO STATO | | |
| UNITA' PREVISIONALE/CAPITOLO | | RESIDUI | COMPETENZA | CASSA | |
| NUMERO | DENOMINAZIONE | | | | |
| 2663 | SPESE PER LO SVILUPPO DELLE TECNICHE ORGANIZZATIVE, PER IL MIGLIORAMENTO DELLE STRUTTURE OPERATIVE E DEI METODI DI LAVORO, PER INIZIATIVE IN MATERIA DI RELAZIONI PUBBLICHE ED UMANE, PER LA PUBBLICAZIONE DI NOTIZIARI, DOCUMENTI E STUDI RELATIVI A PROCEDIMENTI AMMINISTRATIVI E DI UNIFICAZIONE DEI METODI DI LAVORO PER SONDAGGI DI OPINIONE. SPESE DI RAPPRESENTANZA E PER L'ORGANIZZAZIONE DI SEMINARI CONVEGNI E CONGRESSI APERTI ALLA PARTECIPAZIONE DI ESTERNI ALL'AMMINISTRAZIONE. | INIZ. | 40.843,33 | 303.772,00 | 303.772,00 |
| | | VARIAZ. | | -150.000,16 | |
| | | P. DEF. | 40.843,33 | 153.771,84 | 303.772,00 |
| | | PAGATO | 28.078,60 | 114.132,49 | 142.211,09 |
| | | RIM. PG. | 12.764,73 | 23.816,64 | |
| | | TOTALE | 40.843,33 | 137.949,13 | 142.211,09 |
| | | EC/MSP | | 15.822,71 | 161.560,91 |
| | | RS31/12 | 36.581,37 | | |
| | (02.02.07) | | | | |
| 2664 | SPESE DI CONSULENZA AD ESPERTI ESTRANEI ALL'AMMINISTRAZIONE IN MATERIA GIURIDICA ED ECONOMICO-FINANZIARIA | INIZ. | 90.683,31 | 1.800.000,00 | 1.800.000,00 |
| | | VARIAZ. | | -877.832,59 | -9.316,00 |
| | | P. DEF. | 90.683,31 | 922.167,41 | 1.790.684,00 |
| | | PAGATO | 88.188,90 | 378.312,71 | 466.501,61 |
| | | RIM. PG. | 2.494,41 | 79.454,70 | |
| | | TOTALE | 90.683,31 | 457.767,41 | 466.501,61 |
| | | EC/MSP | | 464.400,00 | 1.324.182,39 |
| | | RS31/12 | 81.949,11 | | |
| | (02.02.10) | | | | |
| 2665 | COMPENSI PER SPECIALI INCARICHI AD ESPERTI ESTRANEI ALL'AMMINISTRAZIONE | INIZ. | | 400.000,00 | 400.000,00 |
| | | VARIAZ. | | -400.000,00 | |
| | | P. DEF. | | | 400.000,00 |
| | | PAGATO | | | |
| | | RIM. PG. | | | |
| | | TOTALE | | | |
| | | EC/MSP | | | 400.000,00 |
| | | RS31/12 | | | |
| | (02.02.10) | | | | |
| | Informatica di servizio | | | | |
| 2696 | SPESE PER LA GESTIONE ED IL FUNZIONAMENTO DEL SISTEMA INFORMATIVO | INIZ. | 15.360.271,46 | 24.500.000,00 | 24.500.000,00 |
| | | VARIAZ. | | 4.821.915,74 | 2.890.758,00 |
| | | P. DEF. | 15.360.271,46 | 29.321.915,74 | 27.390.758,00 |
| | | PAGATO | 11.218.352,10 | 9.480.088,54 | 20.698.440,64 |
| | | RIM. PG. | 2.846.861,77 | 19.841.826,82 | |
| | | TOTALE | 14.065.213,87 | 29.321.915,36 | 20.698.440,64 |
| | | EC/MSP | 1.295.057,59 | 0,38 | 6.692.317,36 |
| | | RS31/12 | 22.688.688,59 | | |
| | (02.02.01) | | | | |

VARIAZIONI:

CAPITOLO 2663: DMT 84340 2004 (CP -150.000,16)

CAPITOLO 2664: DMT 84340 2004 (CP -877.832,59)

L.ASS. 278 2004 (CS -9.316,00)

CAPITOLO 2665: DMT 84340 2004 (CP -400.000,00)

CAPITOLO 2696: DMT 84340 2004 (CP -678.084,26 CS -2.609.242,00)

L.ASS. 278 2004 (CP CS 5.500.000,00)

| SPESA - CONSUNTIVO PER CAPITOLI | | | | | |
|---|---|----------|-------------------------------------|------------------|------------------|
| 2004 | MINISTERO DELL'ECONOMIA E DELLE FINANZE | | 4 - RAGIONERIA GENERALE DELLO STATO | | |
| UNITA' PREVISIONALE/CAPITOLO | | RESIDUI | COMPETENZA | CASSA | |
| NUMERO | DENOMINAZIONE | | | | |
| | 4.1.2 - INTERVENTI | | | | |
| 4.1.2.1 | Fondo Sanitario Nazionale | | | | |
| 2700 | FONDO SANITARIO NAZIONALE | INIZ. | 3.069.008.700,68 | 6.466.290.633,00 | 7.226.600.000,00 |
| | (04.02.01) | VARIAZ. | | -716.304.466,00 | 589.914.705,00 |
| * | DELL'IMPORTO EC/MSP DI RESIDUI SONO PERENTI AGLI EFFETTI AMMIN. E. 318765432.73 | P. DEF. | 3.069.008.700,68 | 5.749.986.167,00 | 7.816.514.705,00 |
| | | PAGATO | 1.676.113.525,61 | 3.708.621.848,83 | 5.384.735.374,44 |
| | | RIM. PG. | 1.074.129.742,12 | 1.669.864.318,05 | |
| | | TOTALE | 2.750.243.267,73 | 5.378.486.166,88 | 5.384.735.374,44 |
| | | EC/MSP | 318.765.432,95 | 371.500.000,12 | 2.431.779.330,56 |
| | | RS31/12 | 2.743.994.060,17 | | |
| 2701 | FINANZIAMENTO DEL FONDO SANITARIO NAZIONALE IN RELAZIONE ALLE MINORI ENTRATE DELL'IRAP | INIZ. | 252.014,87 | 902.500.000,00 | 902.500.000,00 |
| | (04.02.01) | VARIAZ. | | | |
| * | L'IMPORTO EC/MSP DI RESIDUI E' PERENTE AGLI EFFETTI AMMIN. | P. DEF. | 252.014,87 | 902.500.000,00 | 902.500.000,00 |
| | | PAGATO | | 902.422.454,81 | 902.422.454,81 |
| | | RIM. PG. | | 77.545,00 | |
| | | TOTALE | | 902.499.999,81 | 902.422.454,81 |
| | | EC/MSP | 252.014,87 | 0,19 | 77.545,19 |
| | | RS31/12 | 77.545,00 | | |
| 2702 | CONTRIBUTO ALLA REGIONE FRIULI VENEZIA GIULIA A TITOLO DI ANTICIPAZIONE SULLE MAGGIORI COMPARTICIPAZIONI AI TRIBUTI STATALI, DA DEVOLVERE IN RELAZIONE AL MAGGIORE FABBISOGNO DELLA SPESA SANITARIA | INIZ. | | 38.820.000,00 | 38.820.000,00 |
| | (04.02.01) | VARIAZ. | | | |
| | | P. DEF. | | 38.820.000,00 | 38.820.000,00 |
| | | PAGATO | | 38.820.000,00 | 38.820.000,00 |
| | | RIM. PG. | | | |
| | | TOTALE | | 38.820.000,00 | 38.820.000,00 |
| | | EC/MSP | | | |
| | | RS31/12 | | | |
| VARIAZIONI: | | | | | |
| CAPITOLO 2700: DMT 36654 2004 (CP CS 2.582.284,00) | | | | | |
| DMT 55112 2004 (CP CS 89.088.815,00) | | | | | |
| DMT 57386 2004 (CS 450.000.000,00) | | | | | |
| DMT 58010 2004 (CP CS 550.000.000,00) | | | | | |
| DMT 68365 2004 (CP CS 1.990.425,00) | | | | | |
| DMT 89253 2004 (CS 141.171,00) | | | | | |
| DMT 121533 2004 (CP CS -3.347.124,00) | | | | | |
| DMT 133679 2004 (CP -1.872.040.866,00 CS -872.040.866,00) | | | | | |
| DMT 145090 2004 (CP CS 371.500.000,00) | | | | | |
| L.ASS. 278 2004 (CP 143.922.000,00) | | | | | |

| SPESA - CONSUNTIVO PER CAPITOLI | | | | | | |
|---------------------------------|---|---------|-------------------------------------|------------------------------------|----------------------------------|----------------------------------|
| 2004 | MINISTERO DELL'ECONOMIA E DELLE FINANZE | | 4 - RAGIONERIA GENERALE DELLO STATO | | | |
| UNITA' PREVISIONALE/CAPITOLO | | RESIDUI | COMPETENZA | CASSA | | |
| NUMERO | DENOMINAZIONE | | | | | |
| 4.1.2.2 | Risanamento e ricostruzione zone terremotate | | | | | |
| 2708 | SOMMA DA ASSEGNARE ALLA REGIONE FRIULI VENEZIA GIULIA PER LA CONCESSIONE DI CONTRIBUTI IN CONTO INTERESSI. (04.02.01) | | INIZ. VARIAZ. P. DEF. | 50.886.498,26 50.886.498,26 | 3.615.198,00 3.615.198,00 | 3.615.198,00 3.615.198,00 |
| * | L'IMPORTO EC/MSP DI RESIDUI E' PERENTE AGLI EFFETTI AMMIN. | | PAGATO RIM. PG. TOTALE | 24.335.449,08 24.335.449,08 | 3.615.198,00 3.615.198,00 | 3.615.198,00 3.615.198,00 |
| | | | EC/MSP RS31/12 | 26.551.049,18 24.335.449,08 | | |
| 4.1.2.3 | Regioni a statuto ordinario | | | | | |
| 2716 | FONDO DI COMPENSAZIONE INTERREGIONALE IN FAVORE DELLE REGIONI A STATUTO ORDINARIO (04.02.01) (SOPPRESSO) | | INIZ. VARIAZ. P. DEF. | | | |
| | | | PAGATO RIM. PG. TOTALE | | | |
| | | | EC/MSP RS31/12 | | | |
| 4.1.2.4 | Province, comuni e comunita' montane | | | | | |
| 2725 | SOMMA DA ASSEGNARE PER IL FINANZIAMENTO DELLE FUNZIONI ATTRIBITE AGLI ENTI LOCALI DELLA SARDEGNA (04.02.01) | | INIZ. VARIAZ. P. DEF. | | 14.425.780,00 | 14.425.780,00 |
| | | | PAGATO RIM. PG. TOTALE | | 14.425.780,00 | 14.425.780,00 |
| | | | EC/MSP RS31/12 | | | |
| 2726 | FONDO RELATIVO ALLE RISORSE FINANZIARIE OCCORRENTI PER LE FUNZIONI TRASFERITE DAGLI UFFICI METRICI PROVINCIALI ALLE CAMERE DI COMMERCIO (04.02.04) | | INIZ. VARIAZ. P. DEF. | | 5.208.544,00 | 5.208.544,00 |
| | | | PAGATO RIM. PG. TOTALE | | 5.208.544,00 | 5.208.544,00 |
| | | | EC/MSP RS31/12 | | | |

| SPESA - CONSUNTIVO PER CAPITOLI | | | | | |
|---|--|--|---------|--|--|
| 2004 | MINISTERO DELL'ECONOMIA E DELLE FINANZE | | | 4 - RAGIONERIA GENERALE DELLO STATO | |
| UNITA' PREVISIONALE/CAPITOLO | | | RESIDUI | COMPETENZA | CASSA |
| NUMERO | DENOMINAZIONE | | | | |
| 4.1.2.5 | Opere stradali | | | | |
| 2735 | SOMMA DA ASSEGNARE ALLE REGIONI PER LE OPERE CONNESSE AL RINFORZO, ALL'ADEGUAMENTO E ALL'USURA DELLE INFRASTRUTTURE STRADALI (04.02.01) | INIZ. VARIAZ. P. DEF. PAGATO RIM. PG. TOTALE EC/MSP RS31/12 | | 2.800.000,00 -580.000,00 2.220.000,00 2.216.908,55 2.216.908,55 3.091,45 | 2.800.000,00 -580.000,00 2.220.000,00 2.216.908,55 2.216.908,55 3.091,45 |
| 4.1.2.6 | Agenzia per le erogazioni in agricoltura | | | | |
| 2740 | SOMME DA VERSARE ALL'AGENZIA PER LE EROGAZIONI IN AGRICOLTURA (AGEA) A TITOLO DI RECUPERO DEGLI AIUTI CONCESSI PER CONTO DELL'UNIONE EUROPEA NELL'AMBITO DEGLI INTERVENTI DI MERCATO. (04.01.02) (SPESE OBBLIGATORIE) (PER MEMORIA) | INIZ. VARIAZ. P. DEF. PAGATO RIM. PG. TOTALE EC/MSP RS31/12 | | | |
| 4.1.2.7 | Ripiano deficit spesa sanitaria | | | | |
| 2746 | SOMME DA EROGARE ALLE REGIONI PER L'AMMORTAMENTO DEI MUTUI ASSUNTI PER IL FINANZIAMENTO DELLA MAGGIORE SPESA SANITARIA DI PERTINENZA STATALE RELATIVA ALL'ANNO 1990 (04.02.01) | INIZ. VARIAZ. P. DEF. PAGATO RIM. PG. TOTALE EC/MSP RS31/12 | | 900.000.000,00 900.000.000,00 418.761.528,30 418.761.528,30 481.238.471,70 | 900.000.000,00 900.000.000,00 418.761.528,30 418.761.528,30 481.238.471,70 |
| VARIAZIONI: CAPITOLO 2735: L.ASS. 278 2004 (CP CS -580.000,00) | | | | | |

| SPESA - CONSUNTIVO PER CAPITOLI | | | | | |
|--|--|--|---------|--|---|
| 2004 | MINISTERO DELL'ECONOMIA E DELLE FINANZE | | | 4 - RAGIONERIA GENERALE DELLO STATO | |
| UNITA' PREVISIONALE/CAPITOLO | | | RESIDUI | COMPETENZA | CASSA |
| NUMERO | DENOMINAZIONE | | | | |
| 4.1.2.8 | Risorse proprie Unione europea | | | | |
| 2750 | CONTRIBUTI ALL'UNIONE EUROPEA IN APPLICAZIONE DEL REGIME DELLE RISORSE PROPRIE, NONCHE' IMPORTI DI COMPENSAZIONE MONETARIA (07.01.01) (SPESE OBBLIGATORIE) | INIZ. VARIAZ. P. DEF. PAGATO RIM. PG. TOTALE EC/MSP RS31/12 | | 5.165,00 709.000,00 714.165,00 713.553,00 713.553,00 612,00 | 5.165,00 709.000,00 714.165,00 713.553,00 |
| 2751 | SOMME DA VERSARE PER IL FINANZIAMENTO DEL BILANCIO DELL'UNIONE EUROPEA A TITOLO DI RISORSE PROPRIE COMPLEMENTARI BASATE SUL PNL NONCHE' DI RISORSE PROPRIE PROVENIENTI DALL'IMPOSTA SUL VALORE AGGIUNTO (08.00.00) (SPESE OBBLIGATORIE) | INIZ. VARIAZ. P. DEF. PAGATO RIM. PG. TOTALE EC/MSP RS31/12 | | 12.900.000.000,00 12.900.000.000,00 12.482.417.638,97 12.482.417.638,97 417.582.361,03 | 12.900.000.000,00 12.900.000.000,00 12.482.417.638,97 |
| * | PROVENIENZA : 2753 | | | | |
| 2752 | SOMME DA VERSARE PER IL FINANZIAMENTO DEL BILANCIO DELL'UNIONE EUROPEA A TITOLO DI RISORSE PROPRIE COMPLEMENTARI RELATIVE AI DAZI DOGANALI, PRELIEVI AGRICOLI, CONTRIBUTI ZUCCHERO (08.00.00) (SPESE OBBLIGATORIE) | INIZ. VARIAZ. P. DEF. PAGATO RIM. PG. TOTALE EC/MSP RS31/12 | | 1.850.000.000,00 1.850.000.000,00 1.655.801.414,67 1.655.801.414,67 194.198.585,33 | 1.850.000.000,00 1.850.000.000,00 1.655.801.414,67 |
| VARIAZIONI: CAPITOLO 2750: DMT 119125 2004 (CP CS 709.000,00) | | | | | |

| SPESA - CONSUNTIVO PER CAPITOLI | | | | | |
|--|--|--|---|--|---|
| 2004 | MINISTERO DELL'ECONOMIA E DELLE FINANZE | | 4 - RAGIONERIA GENERALE DELLO STATO | | |
| UNITA' PREVISIONALE/CAPITOLO | | RESIDUI | COMPETENZA | CASSA | |
| NUMERO | DENOMINAZIONE | | | | |
| 4.1.2.9 | Regolazioni contabili regioni | | | | |
| 2760 | RIMBORSO ALLE REGIONI DEI MINORI INTROITI REALIZZATI DALLE STESSE PER EFFETTO DELLA RIDUZIONE DEGLI IMPORTI DELLE TASSE AUTOMOBILISTICHE. (04.02.01) | INIZ. VARIAZ. P. DEF. PAGATO RIM. PG. TOTALE EC/MSP RS31/12 | 77.162.529,98 77.162.529,98 34.622.538,84 42.539.991,14 77.162.529,98 103.259.991,14 | 70.320.000,00 3.202.033,00 73.522.033,00 3.202.033,00 60.720.000,00 63.922.033,00 9.600.000,00 | 70.320.000,00 3.202.033,00 73.522.033,00 37.824.571,84 37.824.571,84 35.697.461,16 |
| 2763 | SOMME OCCORRENTI PER LA REGOLAZIONE CONTABILE DELLE ENTRATE ERARIALI, RELATIVE ANCHE AD ANNI PRECEDENTI, RISCOSE DALLA REGIONE SICILIANA (04.02.01) (SPESE OBBLIGATORIE) | INIZ. VARIAZ. P. DEF. PAGATO RIM. PG. TOTALE EC/MSP RS31/12 | 8.022.000.000,00 8.021.941.169,87 8.021.941.169,87 58.830,13 | 6.632.000.000,00 1.390.000.000,00 8.022.000.000,00 8.021.941.169,87 8.021.941.169,87 58.830,13 | 6.632.000.000,00 1.390.000.000,00 8.022.000.000,00 8.021.941.169,87 8.021.941.169,87 58.830,13 |
| 2764 | SOMME OCCORRENTI PER LA REGOLAZIONE DELLE QUOTE DI ENTRATE ERARIALI, RELATIVE ANCHE AD ANNI PRECEDENTI, DEVOLUTE ALLA REGIONE SARDA (04.02.01) (SPESE OBBLIGATORIE) | INIZ. VARIAZ. P. DEF. PAGATO RIM. PG. TOTALE EC/MSP RS31/12 | 373.600.000,00 341.870.841,82 341.870.841,82 31.729.158,18 | 309.874.140,00 63.725.860,00 373.600.000,00 341.870.841,82 341.870.841,82 31.729.158,18 | 309.874.140,00 63.725.860,00 373.600.000,00 341.870.841,82 341.870.841,82 31.729.158,18 |
| 2766 | EROGAZIONI ALLE REGIONI A COMPENSAZIONE DELLE PERDITE DI ENTRATE PER EFFETTO DELLA RIDUZIONE DELL'ACCISA SULLA BENZINA (04.02.01) | INIZ. VARIAZ. P. DEF. PAGATO RIM. PG. TOTALE EC/MSP RS31/12 | 342.583.000,00 342.583.000,00 342.583.000,00 342.583.000,00 | 342.583.000,00 342.583.000,00 342.583.000,00 342.583.000,00 342.583.000,00 | 342.583.000,00 342.583.000,00 342.583.000,00 342.583.000,00 342.583.000,00 |
| VARIAZIONI: CAPITOLO 2760: L.ASS. 278 2004 (CP CS 3.202.033,00) CAPITOLO 2763: L.ASS. 278 2004 (CP CS 1.390.000.000,00) CAPITOLO 2764: L.ASS. 278 2004 (CP CS 63.725.860,00) | | | | | |

| SPESA - CONSUNTIVO PER CAPITOLI | | | | | |
|--|--|--|--|--|--|
| 2004 | MINISTERO DELL'ECONOMIA E DELLE FINANZE | | 4 - RAGIONERIA GENERALE DELLO STATO | | |
| UNITA' PREVISIONALE/CAPITOLO | | | RESIDUI | COMPETENZA | CASSA |
| NUMERO | DENOMINAZIONE | | | | |
| 2767 | RIMBORSI ALLE REGIONI DEL MINOR GETTITO IRAP CONNESSO ALL'ESCLUSIONE DELLA RELATIVA BASE IMPONIBILE DEI CREDITI D'IMPOSTA AGLI AUTOTRASPORTATORI PER L'ACCISA SUL GASOLIO (04.02.01) | INIZ. VARIAZ. P. DEF. PAGATO RIM. PG. TOTALE EC/MSP RS31/12 | 30.000.000,00 30.000.000,00 30.000.000,00 30.000.000,00 30.000.000,00 33.000.000,00 | 3.000.000,00 3.000.000,00 3.000.000,00 3.000.000,00 | 3.000.000,00 3.000.000,00 3.000.000,00 3.000.000,00 |
| 2768 | COMPENSAZIONE DELLE MINORI ENTRATE REALIZZATE DALLE REGIONI A STATUTO ORDINARIO IN SEGUITO ALLA SOPPRESSIONE DELL'ADDITIONALE REGIONALE ALL'IMPOSTA ERARIALE DI TRASCRIZIONE (ARIET) (04.02.01) (NUOVA ISTITUZIONE) | INIZ. VARIAZ. P. DEF. PAGATO RIM. PG. TOTALE EC/MSP RS31/12 | 1.319.939,19 1.319.939,19 1.319.939,19 1.319.939,19 1.319.939,19 | | 1.319.940,00 1.319.940,00 1.319.939,19 1.319.939,19 0,81 |
| 4.1.2.10 | 8 per mille IRPEF Stato | | | | |
| 2780 | FONDO CORRISPONDENTE A QUOTA PARTE DELL'IMPORTO DELL'8 PER MILLE DEL GETTITO IRPEF DA UTILIZZARE DALLO STATO PER INTERVENTI STRAORDINARI PER FAME NEL MONDO, CALAMITA' NATURALI, ASSISTENZA AI RIFUGIATI E CONSERVAZIONE DI BENI CULTURALI (12.02.03) | INIZ. VARIAZ. P. DEF. PAGATO RIM. PG. TOTALE EC/MSP RS31/12 | | 30.000.000,00 -30.000.000,00 | 30.000.000,00 -9.482.408,00 20.517.592,00 20.517.592,00 |
| VARIAZIONI: CAPITOLO 2768: DMT 14540 2004 (CS 1.319.940,00) CAPITOLO 2780: DMT 149292 2004 (CP -20.517.592,00) L.ASS. 278 2004 (CP CS -9.482.408,00) | | | | | |

| SPESA - CONSUNTIVO PER CAPITOLI | | | | | |
|--|--|---|------------------------|-------------------------------------|------------------|
| 2004 | | MINISTERO DELL'ECONOMIA E DELLE FINANZE | | 4 - RAGIONERIA GENERALE DELLO STATO | |
| UNITA' PREVISIONALE/CAPITOLO | | | RESIDUI | COMPETENZA | CASSA |
| NUMERO | DENOMINAZIONE | | | | |
| 4.1.2.12 | Fondo attuazione ordinamento regioni a statuto speciale | | | | |
| 2790 | DEVOLUZIONE ALLA REGIONE VALLE D'AOSTA DEL GETTITO DI ENTRATE ERARIALI ALLA STESSA SPETTANTI IN QUOTA FISSA (04.02.01) | | INIZ. 44.583.333,33 | | |
| | | | VARIAZ. | 915.416.667,00 | 960.000.000,00 |
| | | | P. DEF. 44.583.333,33 | 915.416.667,00 | 960.000.000,00 |
| | | | PAGATO 44.583.333,33 | 915.416.666,67 | 960.000.000,00 |
| | | | RIM. PG. | | |
| | | | TOTALE 44.583.333,33 | 915.416.666,67 | 960.000.000,00 |
| | | | EC/MSP | 0,33 | |
| | | | RS31/12 | | |
| 2791 | DEVOLUZIONE ALLA REGIONE SARDEGNA DEL GETTITO DI ENTRATE ERARIALI AD ESSA SPETTANTI IN QUOTA FISSA E VARIABILE (04.02.01) | | INIZ. 143.003.704,49 | | |
| | | | VARIAZ. | 2.264.815.251,00 | 2.407.818.955,00 |
| | | | P. DEF. 143.003.704,49 | 2.264.815.251,00 | 2.407.818.955,00 |
| | | | PAGATO 143.003.704,49 | 2.173.952.614,92 | 2.316.956.319,41 |
| | | | RIM. PG. | 90.862.636,00 | |
| | | | TOTALE 143.003.704,49 | 2.264.815.250,92 | 2.316.956.319,41 |
| | | | EC/MSP | 0,08 | 90.862.635,59 |
| | | | RS31/12 | 90.862.636,00 | |
| 2792 | DEVOLUZIONE ALLA REGIONE FRIULI VENEZIA GIULIA DEL GETTITO DI ENTRATE ERARIALI AD ESSA SPETTANTI IN QUOTA FISSA (04.02.01) | | INIZ. 23.381.477,00 | | |
| | | | VARIAZ. | 2.156.618.523,00 | 2.180.000.000,00 |
| | | | P. DEF. 23.381.477,00 | 2.156.618.523,00 | 2.180.000.000,00 |
| | | | PAGATO 23.381.477,00 | 2.156.618.523,00 | 2.180.000.000,00 |
| | | | RIM. PG. | | |
| | | | TOTALE 23.381.477,00 | 2.156.618.523,00 | 2.180.000.000,00 |
| | | | EC/MSP | | |
| | | | RS31/12 | | |
| VARIAZIONI: CAPITOLO 2790: DMC 422 2004 (CP CS 630.000.000,00) DMC 42647 2004 (CP 285.416.667,00 CS 330.000.000,00) CAPITOLO 2791: DMC 422 2004 (CP CS 1.700.000.000,00) DMC 42647 2004 (CP 564.815.251,00 CS 707.818.955,00) CAPITOLO 2792: DMC 422 2004 (CP CS 1.530.000.000,00) DMC 42647 2004 (CP 626.618.523,00 CS 650.000.000,00) | | | | | |

| SPESA - CONSUNTIVO PER CAPITOLI | | | | | |
|---------------------------------|--|-------------------|-------------------------------------|------------------|------------------|
| 2004 | MINISTERO DELL'ECONOMIA E DELLE FINANZE | | 4 - RAGIONERIA GENERALE DELLO STATO | | |
| UNITA' PREVISIONALE/CAPITOLO | | RESIDUI | COMPETENZA | CASSA | |
| NUMERO | DENOMINAZIONE | | | | |
| 2793 | DEVOLUZIONE ALLE PROVINCE AUTONOME DI TRENTO E DI BOLZANO DEL GETTITO DI ENTRATE ERARIALI AD ESSE SPETTANTI IN QUOTA FISSA (04.02.01) | INIZ. | 129.250.000,00 | | |
| | | VARIAZ. | | 5.607.282.485,00 | 5.736.532.485,00 |
| | | P. DEF. | 129.250.000,00 | 5.607.282.485,00 | 5.736.532.485,00 |
| | | PAGATO | 129.250.000,00 | 5.507.282.484,28 | 5.636.532.484,28 |
| | | RIM. PG. | | 100.000.000,00 | |
| | | TOTALE | 129.250.000,00 | 5.607.282.484,28 | 5.636.532.484,28 |
| | | EC/MSP RS31/12 | | 0,72 | 100.000.000,72 |
| 2794 | DEVOLUZIONE ALLA REGIONE TRENTINO - ALTO ADIGE DEL GETTITO DELLE QUOTE FISSE DI ENTRATE RELATIVE A IMPOSTE IPOTECARIE, SUCCESSIONI, IVA E LOTTO. (04.02.01) | INIZ. | 63.994.895,94 | | |
| | | VARIAZ. | | 314.005.104,00 | 378.000.000,00 |
| | | P. DEF. | 63.994.895,94 | 314.005.104,00 | 378.000.000,00 |
| | | PAGATO | 63.994.895,94 | 314.005.104,00 | 377.999.999,94 |
| | | RIM. PG. | | | |
| | | TOTALE | 63.994.895,94 | 314.005.104,00 | 377.999.999,94 |
| | | EC/MSP RS31/12 | | | 0,06 |
| 2795 | DEVOLUZIONE ALLE PROVINCE AUTONOME DI TRENTO E DI BOLZANO DI QUOTE DI ENTRATE ATTRIBUITE IN MISURA VARIABILE. (04.02.02) | INIZ. | | | |
| | | VARIAZ. | | 369.857.515,00 | 369.857.515,00 |
| | | P. DEF. | | 369.857.515,00 | 369.857.515,00 |
| | | PAGATO | | 369.857.515,00 | 369.857.515,00 |
| | | RIM. PG. | | | |
| | | TOTALE | | 369.857.515,00 | 369.857.515,00 |
| | | EC/MSP RS31/12 | | | |
| 2796 | SOMMA DA VERSARE ALLA REGIONE SARDEGNA A COMPENSAZIONE DELLA PERDITA DI GETTITO SUBITA IN CONSEGUENZA DELL'ABOLIZIONE DELLA TASSA SULLE CONCESSIONI GOVERNATIVE. (04.02.01) | INIZ. | | 25.822.845,00 | 25.822.845,00 |
| | | VARIAZ. | | | |
| | | P. DEF. | | 25.822.845,00 | 25.822.845,00 |
| | | PAGATO | | 25.822.845,00 | 25.822.845,00 |
| | | RIM. PG. | | | |
| | | TOTALE | | 25.822.845,00 | 25.822.845,00 |
| | | EC/MSP RS31/12 | | | |

VARIAZIONI:
 CAPITOLO 2793: DMC 422 2004 (CP CS 3.500.000.000,00)
 DMC 42647 2004 (CP 2.107.282.485,00 CS 2.236.532.485,00)
 CAPITOLO 2794: DMC 422 2004 (CP CS 254.000.000,00)
 DMC 42647 2004 (CP 60.005.104,00 CS 124.000.000,00)
 CAPITOLO 2795: DMC 42647 2004 (CP CS 369.857.515,00)

| SPESA - CONSUNTIVO PER CAPITOLI | | | | | |
|---|--|--|-------------------------------------|--|--|
| 2004 | MINISTERO DELL'ECONOMIA E DELLE FINANZE | | 4 - RAGIONERIA GENERALE DELLO STATO | | |
| UNITA' PREVISIONALE/CAPITOLO | | | RESIDUI | COMPETENZA | CASSA |
| NUMERO | DENOMINAZIONE | | | | |
| 2797 | FONDO OCCORRENTE PER L'ATTUAZIONE DELL'ORDINAMENTO REGIONALE DELLE REGIONI A STATUTO SPECIALE. (04.02.01) | INIZ. VARIAZ. P. DEF. PAGATO RIM. PG. TOTALE EC/MSP RS31/12 | | 12.200.000.000,00 -12.200.000.000,00 | 12.200.000.000,00 -12.200.000.000,00 |
| 2798 | ASSEGNAZIONE ALLA REGIONE FRIULI VENEZIA GIULIA DI UNA QUOTA DELLE ACCISE SULLE BENZINE E SUL GASOLIO PER AUTOTRAZIONE (04.02.01) | INIZ. VARIAZ. P. DEF. PAGATO RIM. PG. TOTALE EC/MSP RS31/12 | | 90.922.521,00 90.922.521,00 90.243.862,00 90.243.862,00 678.659,00 | 90.922.521,00 90.922.521,00 90.243.862,00 90.243.862,00 678.659,00 |
| 4.1.2.13 | Accordi ed organismi internazionali | | | | |
| 2810 | SOMME DA VERSARE AL CONTO CORRENTE DI TESORERIA DENOMINATO "FEOGA, SEZIONE GARANZIA" PER IMPORTI COMPENSATIVI ADESIONE RISCOSSI DAL 1 GENNAIO 1978 SUGLI SCAMBI DI TALUNI PRODOTTI LATTIERO-CASEARI CON IL REGNO UNITO (07.01.02) (SPESE OBBLIGATORIE) | INIZ. VARIAZ. P. DEF. PAGATO RIM. PG. TOTALE EC/MSP RS31/12 | | 100.000,00 100.000,00 99.876,00 99.876,00 124,00 | 100.000,00 100.000,00 99.876,00 99.876,00 124,00 |
| 2811 | SOMME ANTICIPATE PER ESIGENZE DI BILANCIO O DI TESORERIA CONNESSE A INTERVENTI DI COMPETENZA DELL'UNIONE EUROPEA (07.01.01) (SPESE OBBLIGATORIE) (PER MEMORIA) | INIZ. VARIAZ. P. DEF. PAGATO RIM. PG. TOTALE EC/MSP RS31/12 | | | |
| VARIAZIONI: CAPITOLO 2797: DMC 422 2004 (CP CS -7.614.000.000,00) DMC 42647 2004 (CP -4.104.918.066,00 CS -4.509.131.476,00) L.ASS. 278 2004 (CP -481.081.934,00 CS -76.868.524,00) CAPITOLO 2798: DMC 42647 2004 (CP CS 90.922.521,00) CAPITOLO 2810: DMT 119125 2004 (CP CS 100.000,00) | | | | | |

| SPESA - CONSUNTIVO PER CAPITOLI | | | | | |
|--|---|--|--|---|---|
| 2004 | MINISTERO DELL'ECONOMIA E DELLE FINANZE | | 4 - RAGIONERIA GENERALE DELLO STATO | | |
| UNITA' PREVISIONALE/CAPITOLO | | RESIDUI | COMPETENZA | CASSA | |
| NUMERO | DENOMINAZIONE | | | | |
| 2812 | SOMME DA VERSARE SUL CONTO CORRENTE DI TESORERIA FEOGA - SEZIONE GARANZIA PER LA RESTITUZIONE ALL'U.E. DI CONTRIBUTI RISULTATI NON DOVUTI (07.01.02) (SPESE OBBLIGATORIE) | INIZ. VARIAZ. P. DEF. PAGATO RIM. PG. TOTALE EC/MSP RS31/12 | | 516.457,00 15.918,00 532.375,00 532.375,00 | 516.457,00 15.918,00 532.375,00 532.375,00 |
| 2813 | FONDO OCCORRENTE PER IL FINANZIAMENTO DEI PROGRAMMI DI INFRASTRUTTURE DA ESEGUIRE NEL QUADRO DEGLI ACCORDI DI COMUNE DIFESA, CON CONTRIBUTI MULTINAZIONALI (07.01.02) | INIZ. VARIAZ. P. DEF. PAGATO RIM. PG. TOTALE EC/MSP RS31/12 | | 5.164.569,00 5.164.569,00 5.164.569,00 | 5.164.569,00 5.164.569,00 5.164.569,00 |
| 4.1.2.14 | Interventi diversi | | | | |
| 2699 | SOMME DA CORRISPONDERE PER IL FINANZIAMENTO DEI PROGRAMMI REGIONALI DI INVESTIMENTO PER LA RIQUALIFICAZIONE E IL POTENZIAMENTO DEI SISTEMI E DEGLI APPARATI DI SICUREZZA NELLE PICCOLE E MEDIE IMPRESE COMMERCIALI (04.02.01) (NUOVA ISTITUZIONE) | INIZ. VARIAZ. P. DEF. PAGATO RIM. PG. TOTALE EC/MSP RS31/12 | 10.000.000,00 10.000.000,00 10.000.000,00 10.000.000,00 | | |
| 2800 | SOMME DA ASSEGNARE ALLE REGIONI PER L'UTILIZZO A FINI ENERGETICI DEI MATERIALI SPECIFICI A RISCHIO E DELLE PROTEINE ANIMALI OTTENUTE DA MATERIALI A BASSO RISCHIO PER ENCEFALOPATIE SPONGIFORMI BOVINE (04.02.01) (NUOVA ISTITUZIONE) | INIZ. VARIAZ. P. DEF. PAGATO RIM. PG. TOTALE EC/MSP RS31/12 | 12.919.000,00 12.919.000,00 12.919.000,00 12.919.000,00 | | |
| * | L'IMPORTO EC/MSP DI RESIDUI E' PERENTE AGLI EFFETTI AMMIN. | EC/MSP RS31/12 | 12.919.000,00 | | |
| VARIAZIONI: CAPITOLO 2812: DMT 83387 2004 (CP CS 15.918,00) | | | | | |

| SPESA - CONSUNTIVO PER CAPITOLI | | | | | |
|--|--|---------|--|---|---|
| 2004 | MINISTERO DELL'ECONOMIA E DELLE FINANZE | | 4 - RAGIONERIA GENERALE DELLO STATO | | |
| UNITA' PREVISIONALE/CAPITOLO | | RESIDUI | COMPETENZA | CASSA | |
| NUMERO | DENOMINAZIONE | | | | |
| 2805 | SPESE PER IL FUNZIONAMENTO DELLA STRUTTURA TECNICA INTERREGIONALE PER LA DISCIPLINA DEI RAPPORTI CON IL PERSONALE CONVENZIONATO CON IL SERVIZIO SANITARIO NAZIONALE (04.02.01) (SOPPRESSO) | | INIZ. VARIAZ. P. DEF. PAGATO RIM. PG. TOTALE EC/MSP RS31/12 | 2.000.000,00 -2.000.000,00 | 2.000.000,00 -2.000.000,00 |
| 2806 | SOMMA DA ASSEGNARE ALL'AGENZIA REGIONALE PER LO SVILUPPO E L'INNOVAZIONE DELL'AGRICOLTURA DEL LAZIO (ARSIAL) PER IL SOSTENIMENTO DEGLI ONERI DEL PERSONALE ASSUNTO GIA' DIPENDENTE DA ISTITUTI FINANZIARI MERIDIONALI (04.02.01) (NUOVA ISTITUZIONE) | | INIZ. VARIAZ. P. DEF. PAGATO RIM. PG. TOTALE EC/MSP RS31/12 | 527.715,00 527.715,00 527.715,00 527.715,00 | 527.715,00 527.715,00 527.715,00 527.715,00 |
| 2808 | RIMBORSO ALLA REGIONE SICILIA DELLE SOMME ANTICIPATE PER CONTO DELLO STATO AGLI ESATTORI PER LE QUOTE DIVENUTE INESIGIBILI (04.02.01) | | INIZ. VARIAZ. P. DEF. PAGATO RIM. PG. TOTALE EC/MSP RS31/12 | 3.434,00 3.434,00 3.433,90 3.433,90 0,10 | 268.713,00 -265.279,00 3.434,00 3.433,90 0,10 |
| 2809 | SOMMA DA ASSEGNARE ALLA REGIONE CAMPANIA PER IL SOSTENIMENTO DEGLI ONERI DEL PERSONALE ASSUNTO GIA' DIPENDENTE DA ISTITUTI FINANZIARI MERIDIONALI (04.02.01) | | INIZ. VARIAZ. P. DEF. PAGATO RIM. PG. TOTALE EC/MSP RS31/12 | 665.604,00 93.283,00 758.887,00 758.886,86 758.886,86 0,14 | 665.604,00 93.283,00 758.887,00 758.886,86 758.886,86 0,14 |
| VARIAZIONI: CAPITOLA 2805: L.ASS. 278 2004 (CP CS -2.000.000,00) CAPITOLA 2806: DMT 55535 2004 (CP CS 527.715,00) CAPITOLA 2808: L.ASS. 278 2004 (CP 3.434,00 CS -265.279,00) CAPITOLA 2809: L.ASS. 278 2004 (CP CS 93.283,00) | | | | | |

| SPESA - CONSUNTIVO PER CAPITOLI | | | | | |
|--|--|--|---|--|---|
| 2004 | MINISTERO DELL'ECONOMIA E DELLE FINANZE | | 4 - RAGIONERIA GENERALE DELLO STATO | | |
| UNITA' PREVISIONALE/CAPITOLO | | RESIDUI | COMPETENZA | CASSA | |
| NUMERO | DENOMINAZIONE | | | | |
| 2820 | SOMMA DA ASSEGNARE ALLE REGIONI PER LO SVOLGIMENTO DELLE FUNZIONI CONFERITE AI FINI DELLA CONSERVAZIONE E DELLA DIFESA DAGLI INCENDI DEL PATRIMONIO BOSCHIVO NAZIONALE (04.02.01) | INIZ. VARIAZ. P. DEF. PAGATO RIM. PG. TOTALE EC/MSP RS31/12 | 5.300.457,19 5.300.457,19 5.300.457,19 5.300.457,19 5.300.457,19 5.300.457,19 | 10.329.000,00 -410.000,00 9.919.000,00 4.618.542,81 5.300.457,19 9.919.000,00 | 10.329.000,00 -410.000,00 9.919.000,00 9.919.000,00 9.919.000,00 |
| 2821 | ASSEGNAZIONE ALLA REGIONE TRENTINO ALTO ADIGE DEI FONDI NECESSARI PER LO SVOLGIMENTO DELLE FUNZIONI AMMINISTRATIVE AD ESSA DELEGATE IN MATERIA DI CATASTO (04.02.01) | INIZ. VARIAZ. P. DEF. PAGATO RIM. PG. TOTALE EC/MSP RS31/12 | 8.521.539,00 8.521.539,00 8.521.539,00 8.521.539,00 8.521.539,00 | 3.098.741,00 3.098.741,00 3.098.741,00 | 3.098.741,00 3.098.741,00 3.098.741,00 |
| 2822 | SOMMA OCCORRENTE PER IL COMPLETAMENTO DELLE OPERAZIONI CONNESSE CON LA GESTIONE DELLE LIQUIDAZIONI NONCHE' DEL CONTENZIOSO RELATIVI AGLI ENTI SOPPRESSI (02.02.14) (SPESE OBBLIGATORIE) (PER MEMORIA) | INIZ. VARIAZ. P. DEF. PAGATO RIM. PG. TOTALE EC/MSP RS31/12 | 1.623.358,87 1.623.358,87 1.429.441,94 193.916,93 1.623.358,87 193.916,93 | 798.613,06 | 2.228.055,00 2.228.055,00 1.429.441,94 1.429.441,94 |
| 2823 | RIMBORSO ALLE REGIONI INTERESSATE DEGLI ONERI PREGRESSI DERIVANTI DALLA IMMISSIONE IN RUOLI SPECIALI AD ESAURIMENTO DEL PERSONALE ASSUNTO IN RELAZIONE AI TERREMOTI VERIFICATISI TRA IL 1968 ED IL 1984. (04.02.01) | INIZ. VARIAZ. P. DEF. PAGATO RIM. PG. TOTALE EC/MSP RS31/12 | 45.521.096,44 45.521.096,44 26.380.215,51 26.380.215,51 26.380.215,51 19.140.880,93 26.793.199,87 | 20.000.000,00 -19.500.000,00 500.000,00 87.015,64 412.984,36 500.000,00 | 20.000.000,00 -19.500.000,00 500.000,00 87.015,64 412.984,36 87.015,64 |
| * | L'IMPORTO EC/MSP DI RESIDUI E' PERENTE AGLI EFFETTI AMMIN. | EC/MSP RS31/12 | 19.140.880,93 26.793.199,87 | 500.000,00 | 412.984,36 87.015,64 |
| VARIAZIONI: CAPITOLO 2820: DMT 84340 2004 (CP CS -410.000,00) CAPITOLO 2822: DMT 14540 2004 (CS 604.696,00) DMT 89253 2004 (CS 1.623.359,00) CAPITOLO 2823: L.ASS. 278 2004 (CP CS -19.500.000,00) | | | | | |

| SPESA - CONSUNTIVO PER CAPITOLI | | | | | |
|---|---|--|--|---|---|
| 2004 | | MINISTERO DELL'ECONOMIA E DELLE FINANZE | | 4 - RAGIONERIA GENERALE DELLO STATO | |
| UNITA' PREVISIONALE/CAPITOLO | | | RESIDUI | COMPETENZA | CASSA |
| NUMERO | DENOMINAZIONE | | | | |
| 2824 | CONTRIBUTO ANNUO A FAVORE DELLA REGIONE SARDEGNA DA DESTINARE AI COMUNI PER GLI ONERI A QUESTI DERIVANTI DALLA SISTEMAZIONE DEL PERSONALE PROVENIENTE DALLE ISTITUZIONI PUBBLICHE D'ASSISTENZA E BENEFICENZA (04.02.01) | INIZ. VARIAZ. P. DEF. PAGATO RIM. PG. TOTALE EC/MSP RS31/12 | | 3.615.198,00 3.615.198,00 3.615.198,00 3.615.198,00 | 3.615.198,00 3.615.198,00 3.615.198,00 3.615.198,00 |
| 2825 | FONDO DA RIPARTIRE PER L'EROGAZIONE DI BENEFICI IN FAVORE DEI MILITARI DI LEVA E DI CARRIERA APPARTENENTI ALLE FORZE ARMATE, AI CORPI ARMATI E AI CORPI MILITARMENTE ORDINATI INFORTUNATI O CADUTI DURANTE IL PERIODO DI SERVIZIO E DEI LORO SUPERSTITI (01.04.01) | INIZ. VARIAZ. P. DEF. PAGATO RIM. PG. TOTALE EC/MSP RS31/12 | | 2.582.285,00 2.582.285,00 2.582.285,00 2.582.285,00 | 2.582.285,00 2.582.285,00 2.582.285,00 2.582.285,00 |
| 2827 | FONDO DA RIPARTIRE PER IL FUNZIONAMENTO DEL COMITATO TECNICO FAUNISTICO - VENATORIO NAZIONALE, PER LA PARTECIPAZIONE ITALIANA AL CONSIGLIO INTERNAZIONALE DELLA CACCIA E DELLA CONSERVAZIONE DELLA SELVAGGINA E PER LA DOTAZIONE DELLE ASSOCIAZIONI VENATORIE NAZIONALI RICONOSCIUTE. (05.03.02) | INIZ. VARIAZ. P. DEF. PAGATO RIM. PG. TOTALE EC/MSP RS31/12 | | 4.000.000,00 -4.000.000,00 4.000.000,00 4.000.000,00 | 4.000.000,00 -4.000.000,00 4.000.000,00 4.000.000,00 |
| 2828 | ASSEGNAZIONI ALLE REGIONI ED AGLI ENTI LOCALI PER LA REALIZZAZIONE DI INTERVENTI NEL SETTORE FAUNISTICO-AMBIENTALE (04.02.01) (NUOVA ISTITUZIONE) | INIZ. VARIAZ. P. DEF. PAGATO RIM. PG. TOTALE EC/MSP RS31/12 | 5.164.569,00 5.164.569,00 5.164.567,99 5.164.567,99 1,01 5.164.567,99 | | |
| VARIAZIONI: CAPITOLO 2827: DMT 107409 2004 (CF CS -4.000.000,00) | | | | | |

| SPESA - CONSUNTIVO PER CAPITOLI | | | | | |
|---|---|--|---------|--|--|
| 2004 | | MINISTERO DELL'ECONOMIA E DELLE FINANZE | | 4 - RAGIONERIA GENERALE DELLO STATO | |
| UNITA' PREVISIONALE/CAPITOLO | | | RESIDUI | COMPETENZA | CASSA |
| NUMERO | DENOMINAZIONE | | | | |
| 4.1.2.15 | 8 per mille IRPEF confessioni religiose | | | | |
| 2840 | CONTRIBUTO DA VERSARE ALLA CEI CORRISPONDENTE A QUOTA PARTE DELL'IMPORTO DELL'OTTO PER MILLE DEL GETTITO IRPEF, A TITOLO DI ANTICIPO E SALVO CONGUAGLIO (05.03.02) | INIZ. VARIAZ. P. DEF. PAGATO RIM. PG. TOTALE EC/MSP RS31/12 | | 800.000.000,00 -17.299.927,00 782.700.073,00 782.700.072,45 782.700.072,45 0,55 | 800.000.000,00 -17.299.927,00 782.700.073,00 782.700.072,45 782.700.072,45 0,55 |
| 2841 | SOMMA DA VERSARE ALLA CEI A TITOLO DI CONGUAGLIO DELLA QUOTA CORRISPONDENTE ALL'OTTO PER MILLE DEL REDDITO IRPEF. (05.03.02) | INIZ. VARIAZ. P. DEF. PAGATO RIM. PG. TOTALE EC/MSP RS31/12 | | 240.000.000,00 -86.172.179,00 153.827.821,00 153.827.820,46 153.827.820,46 0,54 | 240.000.000,00 -86.172.179,00 153.827.821,00 153.827.820,46 153.827.820,46 0,54 |
| 2842 | CONTRIBUTO DA VERSARE ALL'UNIONE ITALIANA DELLE CHIESE CRISTIANE AVVENTISTE DEL SETTIMO GIORNO CORRISPONDENTE A QUOTA PARTE DELL'IMPORTO DELL'OTTO PER MILLE DEL GETTITO IRPEF, A TITOLO DI ANTICIPO E SALVO CONGUAGLIO (05.03.02) | INIZ. VARIAZ. P. DEF. PAGATO RIM. PG. TOTALE EC/MSP RS31/12 | | 3.000.000,00 -577.890,00 2.422.110,00 2.422.109,11 2.422.109,11 0,89 | 3.000.000,00 -577.890,00 2.422.110,00 2.422.109,11 2.422.109,11 0,89 |
| 2843 | CONTRIBUTO DA VERSARE ALLE ASSEMBLEE DI DIO IN ITALIA CORRISPONDENTE A QUOTA PARTE DELL'IMPORTO DELL'OTTO PER MILLE DEL GETTITO IRPEF, A TITOLO DI ANTICIPO E SALVO CONGUAGLIO (05.03.02) | INIZ. VARIAZ. P. DEF. PAGATO RIM. PG. TOTALE EC/MSP RS31/12 | | 1.000.000,00 -289.155,00 710.845,00 710.844,17 710.844,17 0,83 | 1.000.000,00 -289.155,00 710.845,00 710.844,17 710.844,17 0,83 |
| VARIAZIONI: CAPITOLO 2840: DMC 77248 2004 (CP CS -513.861,00) L.ASS. 278 2004 (CP CS -16.786.066,00) CAPITOLO 2841: L.ASS. 278 2004 (CP CS -86.172.179,00) CAPITOLO 2842: L.ASS. 278 2004 (CP CS -577.890,00) CAPITOLO 2843: L.ASS. 278 2004 (CP CS -289.155,00) | | | | | |

| SPESA - CONSUNTIVO PER CAPITOLI | | | | | |
|---------------------------------|---|--|---------------|---|--|
| 2004 | | MINISTERO DELL'ECONOMIA E DELLE FINANZE | | 4 - RAGIONERIA GENERALE DELLO STATO | |
| UNITA' PREVISIONALE/CAPITOLO | | RESIDUI | COMPETENZA | CASSA | |
| NUMERO | DENOMINAZIONE | | | | |
| 2844 | CONTRIBUTO DA VERSARE ALLE CHIESE RAPPRESENTATE DALLA TAVOLA VALDESE CORRISPONDENTE A QUOTA PARTE DELL'IMPORTO DELL'OTTO PER MILLE DEL GETTITO IRPEF. (05.03.02) | INIZ. VARIAZ. P. DEF. PAGATO RIM. PG. TOTALE EC/MSP RS31/12 | | 4.000.000,00 513.861,00 4.513.861,00 4.513.860,47 4.513.860,47 0,53 | 4.000.000,00 513.861,00 4.513.861,00 4.513.860,47 4.513.860,47 0,53 |
| 2845 | CONTRIBUTO DA VERSARE ALL'UNIONE DELLE COMUNITA' EBRAICHE ITALIANE CORRISPONDENTE A QUOTA PARTE DELL'IMPORTO DELL'OTTO PER MILLE DEL GETTITO IRPEF. (05.03.02) | INIZ. VARIAZ. P. DEF. PAGATO RIM. PG. TOTALE EC/MSP RS31/12 | | 4.000.000,00 -232.274,00 3.767.726,00 3.767.725,28 3.767.725,28 0,72 | 4.000.000,00 -232.274,00 3.767.726,00 3.767.725,28 3.767.725,28 0,72 |
| 2846 | CONTRIBUTO DA VERSARE ALLA CHIESA EVANGELICA LUTERANA IN ITALIA CORRISPONDENTE A QUOTA PARTE DELL'OTTO PER MILLE DEL GETTITO IRPEF. (05.03.02) | INIZ. VARIAZ. P. DEF. PAGATO RIM. PG. TOTALE EC/MSP RS31/12 | | 3.000.000,00 -219.059,00 2.780.941,00 2.780.940,09 2.780.940,09 0,91 | 3.000.000,00 -219.059,00 2.780.941,00 2.780.940,09 2.780.940,09 0,91 |
| 4.1.2.17 | Fondo federalismo amministrativo | | | | |
| 2856 | FONDO RELATIVO ALLE RISORSE FINANZIARIE OCCORRENTI PER L'ATTUAZIONE DEL FEDERALISMO AMMINISTRATIVO (04.02.01) | INIZ. VARIAZ. P. DEF. PAGATO RIM. PG. TOTALE EC/MSP RS31/12 | 62.399.994,20 | 1.700.241.047,00 396.403.613,00 2.096.644.660,00 3.642.376,54 45.386.545,00 2.096.644.660,00 13.371.072,66 60.985.132,03 | 1.700.241.047,00 396.349.651,00 2.096.590.698,00 2.084.688.449,51 15.598.587,03 2.084.688.449,51 11.902.248,49 |
| * | L'IMPORTO EC/MSP DI RESIDUI E' PERENTE AGLI EFFETTI AMMIN. | | | | |

VARIAZIONI:
 CAPITOLO 2844: DMC 77248 2004 (CP CS 513.861,00)
 CAPITOLO 2845: L.ASS. 278 2004 (CP CS -232.274,00)
 CAPITOLO 2846: L.ASS. 278 2004 (CP CS -219.059,00)
 CAPITOLO 2856: DMT 28699 2004 (CP CS 415.099.458,00)
 DMT 40414 2004 (CP 369.290,00 CS 315.328,00)
 DMT 40713 2004 (CP CS -19.124.730,00)
 DMT 120447 2004 (CP CS 41.490,00)
 L.ASS. 278 2004 (CP CS 18.105,00)

| SPESA - CONSUNTIVO PER CAPITOLI | | | | | |
|---|---|--|---|--|--|
| 2004 | MINISTERO DELL'ECONOMIA E DELLE FINANZE | | 4 - RAGIONERIA GENERALE DELLO STATO | | |
| UNITA' PREVISIONALE/CAPITOLO | | RESIDUI | COMPETENZA | CASSA | |
| NUMERO | DENOMINAZIONE | | | | |
| 2857 | FONDO RELATIVO ALLE RISORSE FINANZIARIE DA DESTINARE AD ULTERIORI OCCORRENZE PER L'ATTUAZIONE DEL FEDERALISMO AMMINISTRATIVO (04.02.01) | INIZ. VARIAZ. P. DEF. PAGATO RIM. PG. TOTALE EC/MSP RS31/12 | 63.649.434,36 63.649.434,36 46.171,25 31.503.711,18 31.549.882,43 32.099.551,93 31.503.711,18 | 1.470.146,00 1.470.146,00 1.470.146,00 1.470.146,00 1.470.146,00 | 3.000.000,00 1.470.146,00 4.470.146,00 1.516.317,25 1.516.317,25 2.953.828,75 |
| * | DELL'IMPORTO EC/MSP DI RESIDUI SONO PERENTI AGLI EFFETTI AMMIN. E. 32099551.83 | | | | |
| 2858 | SOMMA DA ASSEGNARE ALLE REGIONI PER LA CORRESPONSIONE DEI CONTRIBUTI RELATIVI AD INTERVENTI DI EDILIZIA RESIDENZIALE FRUENTI DI MUTUO AGEVOLATO (04.02.01) | INIZ. VARIAZ. P. DEF. PAGATO RIM. PG. TOTALE EC/MSP RS31/12 | | 694.247.187,00 694.247.187,00 694.247.187,00 694.247.187,00 694.247.187,00 | 694.247.187,00 694.247.187,00 694.247.187,00 694.247.187,00 |
| 2859 | SOMMA DA ASSEGNARE ALLE REGIONI PER LA CORRESPONSIONE DI CONTRIBUTI IN CONTO INTERESSI PER IL COMPLETAMENTO DEI PROGRAMMI DI EDILIZIA AGEVOLATA (04.02.01) | INIZ. VARIAZ. P. DEF. PAGATO RIM. PG. TOTALE EC/MSP RS31/12 | | 10.329.138,00 10.329.138,00 10.329.138,00 10.329.138,00 | 10.329.138,00 10.329.138,00 10.329.138,00 |
| 2860 | SOMMA DA ASSEGNARE ALLE REGIONI PER LA CORRESPONSIONE DI CONTRIBUTI SUGLI INTERESSI PER L'ACQUISTO O LA COSTRUZIONE DI ABITAZIONI DA CONCEDERE ALLE CATEGORIE MENO ABBIENTI (04.02.01) | INIZ. VARIAZ. P. DEF. PAGATO RIM. PG. TOTALE EC/MSP RS31/12 | | 77.468.537,00 77.468.537,00 77.468.535,00 77.468.535,00 2,00 | 77.468.537,00 77.468.537,00 77.468.535,00 77.468.535,00 2,00 |
| VARIAZIONI: CAPITOLO 2857: DMT 28699 2004 (CP CS 1.470.146,00) | | | | | |

| SPESA - CONSUNTIVO PER CAPITOLI | | | | | |
|---------------------------------|--|----------|-------------------------------------|-------------------|-------------------|
| 2004 | MINISTERO DELL'ECONOMIA E DELLE FINANZE | | 4 - RAGIONERIA GENERALE DELLO STATO | | |
| UNITA' PREVISIONALE/CAPITOLO | | RESIDUI | COMPETENZA | CASSA | |
| NUMERO | DENOMINAZIONE | | | | |
| 4.1.2.18 | Federalismo fiscale | | | | |
| 2862 | SOMME DA EROGARE ALLE REGIONI A STATUTO ORDINARIO A TITOLO DI COMPARTICIPAZIONE ALL'IVA | INIZ. | 5.287.189.523,74 | 36.061.488.539,00 | 36.061.488.539,00 |
| | (04.02.01) | VARIAZ. | | -699.447.281,00 | 377.076.719,00 |
| | | P. DEF. | 5.287.189.523,74 | 35.362.041.258,00 | 36.438.565.258,00 |
| * | DELL'IMPORTO EC/MSP DI RESIDUI SONO PERENTI AGLI EFFETTI AMMIN. E. 298957822.99 | PAGATO | 1.942.047.786,49 | 32.549.909.500,00 | 34.491.957.286,49 |
| | | RIM. PG. | 2.896.450.000,00 | 2.812.131.366,00 | |
| | | TOTALE | 4.838.497.786,49 | 35.362.040.866,00 | 34.491.957.286,49 |
| | | EC/MSP | 448.691.737,25 | 392,00 | 1.946.607.971,51 |
| | | RS31/12 | 5.708.581.366,00 | | |
| 2863 | FONDO PEREQUATIVO NAZIONALE | INIZ. | | | |
| | (04.02.01) | VARIAZ. | | | |
| | (PER MEMORIA) | P. DEF. | | | |
| | | PAGATO | | | |
| | | RIM. PG. | | | |
| | | TOTALE | | | |
| | | EC/MSP | | | |
| | | RS31/12 | | | |
| 4.1.2.19 | Gestione lavoratori portuali | | | | |
| 2870 | SOMMA DA EROGARE PER L'ISPettorato GENERALE PER LA LIQUIDAZIONE DEGLI ENTI DISCIOLTI (IGED) PER GLI INTERVENTI NEL SETTORE MARITTIMO | INIZ. | 103.291.379,00 | 103.291.379,00 | 103.291.379,00 |
| | (06.02.00) | VARIAZ. | | | |
| | | P. DEF. | 103.291.379,00 | 103.291.379,00 | 103.291.379,00 |
| | | PAGATO | 103.291.379,00 | | 103.291.379,00 |
| | | RIM. PG. | | 103.291.379,00 | |
| | | TOTALE | 103.291.379,00 | 103.291.379,00 | 103.291.379,00 |
| | | EC/MSP | | | |
| | | RS31/12 | 103.291.379,00 | | |

VARIAZIONI:

CAPITOLO 2862: DMT 15065 2004 (CS 577.280.000,00)
 DMT 28699 2004 (CP CS -2.114.244.147,00)
 DMT 58010 2004 (CP CS -550.000.000,00)
 DMT 70534 2004 (CS 1.592.000.000,00)
 DMT 133679 2004 (CP 1.872.040.866,00 CS 872.040.866,00)
 L.ASS. 278 2004 (CP 92.756.000,00)

| SPESA - CONSUNTIVO PER CAPITOLI | | | | | |
|---|--|--|---|---|---|
| 2004 | MINISTERO DELL'ECONOMIA E DELLE FINANZE | | 4 - RAGIONERIA GENERALE DELLO STATO | | |
| UNITA' PREVISIONALE/CAPITOLO | | RESIDUI | COMPETENZA | CASSA | |
| NUMERO | DENOMINAZIONE | | | | |
| 2871 | SOMMA DA EROGARE ALLA GESTIONE COMMISSARIALE DEL FONDO GESTIONE ISTITUTI CONTRATTUALI LAVORATORI PORTUALI IN LIQUIDAZIONE PER GLI INTERVENTI NEL SETTORE MARITTIMO (06.01.01) | INIZ. VARIAZ. P. DEF. PAGATO RIM. PG. TOTALE EC/MSP RS31/12 | 294.690.307,80 294.690.307,80 61.819.892,00 232.870.415,80 294.690.307,80 269.125.690,80 | 61.819.892,00 61.819.892,00 36.255.275,00 36.255.275,00 25.564.617,00 | 61.819.892,00 61.819.892,00 61.819.892,00 61.819.892,00 |
| 4.1.5 - ONERI COMUNI | | | | | |
| 4.1.5.1 | Accordi ed organismi internazionali | | | | |
| 2814 | FONDO DA RIPARTIRE PER LA REALIZZAZIONE DEI PROGETTI DI GEMELLAGGIO RELATIVI AL PROGRAMMA "PHARE" DELL'UNIONE EUROPEA (02.02.10) | INIZ. VARIAZ. P. DEF. PAGATO RIM. PG. TOTALE EC/MSP RS31/12 | | 1.500.000,00 -789.774,00 710.226,00 710.226,00 | 1.500.000,00 -789.774,00 710.226,00 710.226,00 |
| 4.1.5.2 | Altri fondi di riserva | | | | |
| 3001 | FONDO DI RISERVA PER LE SPESE IMPREVISTE (12.02.02) | INIZ. VARIAZ. P. DEF. PAGATO RIM. PG. TOTALE EC/MSP RS31/12 | | 1.800.000.000,00 -508.636.017,00 1.291.363.983,00 1.291.363.983,00 | 1.800.000.000,00 -508.636.017,00 1.291.363.983,00 1.291.363.983,00 |
| VARIAZIONI: CAPITOLO 2814: DMT 5399 2004 (CP CS -64.738,00) DMT 14087 2004 (CP CS -130.506,00) DMT 89113 2004 (CP CS -704.067,00) DMT 98507 2004 (CP CS 142.826,00) DMT 102446 2004 (CP CS -33.289,00) CAPITOLO 3001: DMT 5070 2004 (CP CS -3.304.978,00) DMT 16631 2004 (CP CS -2.679.600,00) DMT 26941 2004 (CP CS -19.306.579,00) DMT 37687 2004 (CP CS -15.000.000,00) DMT 42816 2004 (CP CS -28.390.909,00) DMT 51718 2004 (CP CS -21.848.575,00) DMT 60989 2004 (CP CS -72.791.467,00) DMT 82930 2004 (CP CS -21.492.199,00) DMT 108607 2004 (CP CS -6.373.732,00) DMT 108924 2004 (CP CS -5.425.750,00) DMT 112896 2004 (CP CS -1.000.000,00) DMT 114175 2004 (CP CS -15.209.589,00) DMT 123459 2004 (CP CS -11.429.391,00) | | | | | |
| | | | | | SEGUE |

| SPESA - CONSUNTIVO PER CAPITOLI | | | |
|---------------------------------|---|-------------------------------------|-------|
| 2004 | MINISTERO DELL'ECONOMIA E DELLE FINANZE | 4 - RAGIONERIA GENERALE DELLO STATO | |
| UNITA' PREVISIONALE/CAPITOLO | RESIDUI | COMPETENZA | CASSA |
| NUMERO | DENOMINAZIONE | | |
| CONTINUA | | | |
| DMT | 140501 2004 (CP CS -20.000.000,00) | | |
| DMT | 140614 2004 (CP CS -8.000.000,00) | | |
| DMT | 140615 2004 (CP CS -4.565.314,00) | | |
| DMT | 145806 2004 (CP CS -4.500.000,00) | | |
| DMT | 146159 2004 (CP CS -7.000.000,00) | | |
| DMT | 148531 2004 (CP CS -3.000.000,00) | | |
| DMT | 153734 2004 (CP CS -2.000.000,00) | | |
| DMT | 155845 2004 (CP CS -4.000.000,00) | | |
| L.ASS. | 278 2004 (CP CS -231.317.934,00) | | |

| SPESA - CONSUNTIVO PER CAPITOLI | | | | | |
|---|---|--|-------------------------------------|---|--|
| 2004 | MINISTERO DELL'ECONOMIA E DELLE FINANZE | | 4 - RAGIONERIA GENERALE DELLO STATO | | |
| UNITA' PREVISIONALE/CAPITOLO | | | RESIDUI | COMPETENZA | CASSA |
| NUMERO | DENOMINAZIONE | | | | |
| 3002 | FONDO DI RISERVA PER L'INTEGRAZIONE DELLE AUTORIZZAZIONI DI CASSA (12.02.02) | INIZ. VARIAZ. P. DEF. PAGATO RIM. PG. TOTALE EC/MSP RS31/12 | | | 10.000.000.000,00 -9.253.399.200,00 746.600.800,00 746.600.800,00 |
| 3003 | FONDO DI RISERVA PER LE AUTORIZZAZIONI DI SPESA DELLE LEGGI PERMANENTI DI NATURA CORRENTE (12.02.02) | INIZ. VARIAZ. P. DEF. PAGATO RIM. PG. TOTALE EC/MSP RS31/12 | | 508.914.000,00 -505.963.610,00 2.950.390,00 2.950.390,00 | 508.914.000,00 -505.963.610,00 2.950.390,00 2.950.390,00 |
| 3004 | FONDO DI RISERVA PER LE SPESE DERIVANTI DALLA PROROGA DELLE MISSIONI INTERNAZIONALI DI PACE (12.02.02) | INIZ. VARIAZ. P. DEF. PAGATO RIM. PG. TOTALE EC/MSP RS31/12 | | 1.200.000.000,00 -1.184.521.392,00 15.478.608,00 15.478.608,00 | 1.200.000.000,00 -1.159.521.392,00 40.478.608,00 40.478.608,00 |
| 4.1.5.3 | Spese elettorali | | | | |
| 3020 | FONDO DA RIPARTIRE PER FRONTEGGIARE LE SPESE DERIVANTI DALLE ELEZIONI POLITICHE, AMMINISTRATIVE, DEL PARLAMENTO EUROPEO E DALL'ATTUAZIONE DEI REFERENDUM. (12.02.02) (SPESE OBBLIGATORIE) | INIZ. VARIAZ. P. DEF. PAGATO RIM. PG. TOTALE EC/MSP RS31/12 | | 500.000.000,00 -319.471.320,00 180.528.680,00 180.528.680,00 | 500.000.000,00 -319.471.320,00 180.528.680,00 180.528.680,00 |
| VARIAZIONI: | | | | | |
| CAPITOLO 3002: DMT 5074 2004 (CS -370.000,00) | | | | | |
| DMT 6891 2004 (CS -8.000.000,00) | | | | | |
| DMT 7006 2004 (CS -4.648.582,00) | | | | | |
| DMT 12209 2004 (CS -51.957.960,00) | | | | | |
| DMT 14540 2004 (CS -355.047.292,00) | | | | | |
| DMT 18483 2004 (CS -17.769.604,00) | | | | | |
| DMT 25150 2004 (CS -418.652.897,00) | | | | | |
| DMT 37440 2004 (CS -153.095.131,00) | | | | | |
| DMT 41804 2004 (CS -100.714.615,00) | | | | | |
| DMT 51723 2004 (CS -570.060.799,00) | | | | | |
| DMT 56624 2004 (CS -20.000.000,00) | | | | | |
| DMT 57386 2004 (CS -1.850.018.695,00) | | | | | |
| DMT 70534 2004 (CS -2.675.944.060,00) | | | | | |
| DMT 85527 2004 (CS -533.545.165,00) | | | | | |
| DMT 87668 2004 (CS -2.731.534,00) | | | | | |
| DMT 89253 2004 (CS -538.459.161,00) | | | | | |
| DMT 105492 2004 (CS -50.000.000,00) | | | | | |
| DMT 108929 2004 (CS -420.298.701,00) | | | | | |
| SEGUE | | | | | |

| SPESA - CONSUNTIVO PER CAPITOLI | | | |
|---------------------------------|---|-------------------------------------|-------|
| 2004 | MINISTERO DELL'ECONOMIA E DELLE FINANZE | 4 - RAGIONERIA GENERALE DELLO STATO | |
| UNITA' PREVISIONALE/CAPITOLO | RESIDUI | COMPETENZA | CASSA |
| NUMERO | DENOMINAZIONE | | |
| CONTINUA | | | |
| | DMT 116762 2004 (CS -200.000.000,00) | | |
| | DMT 124067 2004 (CS -108.393.050,00) | | |
| | DMT 128081 2004 (CS -912.754.970,00) | | |
| | DMT 128637 2004 (CS -100.000.000,00) | | |
| | DMT 131344 2004 (CS -342.000,00) | | |
| | DMT 136894 2004 (CS -160.594.984,00) | | |
| CAPITOLO 3003: | DMT 8510 2004 (CP CS -10.117.000,00) | | |
| | DMT 16202 2004 (CP CS -2.000.000,00) | | |
| | DMT 17905 2004 (CP CS -7.952.000,00) | | |
| | DMT 20268 2004 (CP CS -1.166.494,00) | | |
| | DMT 20920 2004 (CP CS -23.650.201,00) | | |
| | DMT 23927 2004 (CP CS -10.000.000,00) | | |
| | DMT 24569 2004 (CP CS -113.000.000,00) | | |
| | DMT 26818 2004 (CP CS -9.000.000,00) | | |
| | DMT 31727 2004 (CP CS -300.000,00) | | |
| | DMT 34649 2004 (CP CS -90.000.000,00) | | |
| | DMT 37861 2004 (CP CS -62.598,00) | | |
| | DMT 45899 2004 (CP CS -560.000,00) | | |
| | DMT 50878 2004 (CP CS -14.000.000,00) | | |
| | DMT 54816 2004 (CP CS -1.750.823,00) | | |
| | DMT 56242 2004 (CP CS -442.890,00) | | |
| | DMT 56656 2004 (CP CS -5.076.447,00) | | |
| | DMT 61912 2004 (CP CS -1.000.000,00) | | |
| | DMT 68290 2004 (CP CS -116.224,00) | | |
| | DMT 70966 2004 (CP CS -5.000.000,00) | | |
| | DMT 72045 2004 (CP CS -516.000,00) | | |
| | DMT 73160 2004 (CP CS -5.000.000,00) | | |
| | DMT 84340 2004 (CP CS -180.000.000,00) | | |
| | DMT 91896 2004 (CP CS -5.970.000,00) | | |
| | DMT 105202 2004 (CP CS -8.645.500,00) | | |
| | DMT 111690 2004 (CP CS -500.000,00) | | |
| | DMT 115622 2004 (CP CS -4.000.000,00) | | |
| | DMT 117144 2004 (CP CS -4.900.000,00) | | |
| | DMT 117700 2004 (CP CS -300.981,00) | | |
| | DMT 134896 2004 (CP CS -436.452,00) | | |
| | DMT 136805 2004 (CP CS -500.000,00) | | |
| CAPITOLO 3004: | DMT 47624 2004 (CP CS -531.601.831,00) | | |
| | DMT 93370 2004 (CP CS -307.974.889,00) | | |
| | DMT 98025 2004 (CP CS -319.944.672,00) | | |
| | DMT 146137 2004 (CP -25.000.000,00) | | |
| CAPITOLO 3020: | DMT 58947 2004 (CP CS -306.700.000,00) | | |
| | DMT 106360 2004 (CP CS -12.771.320,00) | | |

| 2004 | | SPESA - CONSUNTIVO PER CAPITOLI | | | |
|--|---|---|-------------------------------------|-------------------|-------------------|
| | | MINISTERO DELL'ECONOMIA E DELLE FINANZE | 4 - RAGIONERIA GENERALE DELLO STATO | | |
| UNITA' PREVISIONALE/CAPITOLO | | RESIDUI | COMPETENZA | CASSA | |
| NUMERO | DENOMINAZIONE | | | | |
| 4.1.5.4 | Fondi da ripartire per oneri di personale | | | | |
| 3025 | FONDO DA RIPARTIRE PER L'ATTRIBUZIONE DELL'ASSEGNO PER IL NUCLEO FAMILIARE (12.02.02) | INIZ. | | 100.000.000,00 | 100.000.000,00 |
| | | VARIAZ. | | | -90.000.000,00 |
| | | P. DEF. | | 100.000.000,00 | 10.000.000,00 |
| | | PAGATO | | | |
| | | RIM. PG. | | | |
| | | TOTALE | | | |
| | | EC/MSP | | 100.000.000,00 | 10.000.000,00 |
| | | RS31/12 | | | |
| 3026 | FONDO DA RIPARTIRE PER FRONTEGGIARE LE SPESE DERIVANTI DALLE ECCEZIONALI INDILAZIONABILI ESIGENZE DI SERVIZIO. (01.01.02) | INIZ. | | 50.000.000,00 | 50.000.000,00 |
| | | VARIAZ. | | -44.895.678,08 | -44.895.678,08 |
| | | P. DEF. | | 5.104.321,92 | 5.104.321,92 |
| | | PAGATO | | | |
| | | RIM. PG. | | | |
| | | TOTALE | | | |
| | | EC/MSP | | 5.104.321,92 | 5.104.321,92 |
| | | RS31/12 | | | |
| 3027 | FONDO DA RIPARTIRE PER L'ATTUAZIONE DEI CONTRATTI DEL PERSONALE DELLE AMMINISTRAZIONI STATALI ANCHE AD ORDINAMENTO AUTONOMO, IVI COMPRESO IL PERSONALE MILITARE E QUELLO DEI CORPI DI POLIZIA E DELLE UNIVERSITA'. (01.01.01) | INIZ. | 780.000.000,00 | 2.812.022.000,00 | 2.812.022.000,00 |
| | | VARIAZ. | -444.805.921,00 | -1.055.757.812,00 | -1.278.827.369,00 |
| | | P. DEF. | 335.194.079,00 | 1.756.264.188,00 | 1.533.194.631,00 |
| | | PAGATO | | | |
| | | RIM. PG. | | 1.749.665.781,00 | |
| | | TOTALE | | 1.749.665.781,00 | |
| | | EC/MSP | 335.194.079,00 | 6.598.407,00 | 1.533.194.631,00 |
| | | RS31/12 | 1.749.665.781,00 | | |
| VARIAZIONI: CAPITOLO 3025: L.ASS. 278 2004 (CS -90.000.000,00) CAPITOLO 3026: DMT 57349 2004 (CP CS -43.851.819,00) DMT 115567 2004 (CP CS -699.985,00) L.ASS. 278 2004 (CP CS -343.874,08) CAPITOLO 3027: DMT 15387 2004 (RS -222.427.577,00 CP -222.167.307,00 CS -222.167.307,00) DMT 16101 2004 (CP CS -286.934.103,00) DMT 17901 2004 (CP CS -4.592.000,00) DMT 28096 2004 (CP CS -45.704.000,00) DMT 29576 2004 (CP CS -2.889.004,00) DMT 51069 2004 (RS CS -125.355.560,00) DMT 73731 2004 (RS -374.684,00 CP -1.362.684,00 CS -1.362.684,00) DMT 80241 2004 (CP CS -279.761.678,00) DMT 83396 2004 (CP CS -2.552.250,00) DMT 84340 2004 (CS -1.065.897,00) DMT 98070 2004 (RS -96.648.100,00 CP -73.024.917,00 CS -169.673.017,00) DMT 110452 2004 (CP CS -13.053.940,00) DMT 115803 2004 (CP CS -10.744.998,00) DMT 120671 2004 (CP CS -81.872.705,00) | | | | | |
| | | | | | SEGUE |

| SPESA - CONSUNTIVO PER CAPITOLI | | | |
|---------------------------------|---|-------------------------------------|-------|
| 2004 | MINISTERO DELL'ECONOMIA E DELLE FINANZE | 4 - RAGIONERIA GENERALE DELLO STATO | |
| UNITA' PREVISIONALE/CAPITOLO | RESIDUI | COMPETENZA | CASSA |
| NUMERO | DENOMINAZIONE | | |
| CONTINUA | | | |
| | DMT 125453 2004 (CP CS -10.623.000,00) | | |
| | DMT 131320 2004 (CP CS -16.168.322,00) | | |
| | DMT 131574 2004 (CP CS -4.306.904,00) | | |

| SPESA - CONSUNTIVO PER CAPITOLI | | | | | |
|--|--|--|--|---|---|
| 2004 | MINISTERO DELL'ECONOMIA E DELLE FINANZE | | 4 - RAGIONERIA GENERALE DELLO STATO | | |
| UNITA' PREVISIONALE/CAPITOLO | | RESIDUI | COMPETENZA | CASSA | |
| NUMERO | DENOMINAZIONE | | | | |
| 3028 | FONDO DA RIPARTIRE PER ONERI DEL PERSONALE GIA' DIPENDENTE DA ISTITUTI FINANZIARI MERIDIONALI DA ASSUMERE NELLE AMMINISTRAZIONI PUBBLICHE ED IN ENTI PUBBLICI NON ECONOMICI (01.01.01) | INIZ. VARIAZ. P. DEF. PAGATO RIM. PG. TOTALE EC/MSP RS31/12 | | 5.681.026,00 -527.715,00 5.153.311,00 5.153.311,00 | 5.681.026,00 -527.715,00 5.153.311,00 5.153.311,00 |
| 3029 | FONDO DA RIPARTIRE PER L'ISCRIZIONE AGLI ALBI PROFESSIONALI E PER LE POLIZZE ASSICURATIVE PER LA COPERTURA DEI RISCHI A FAVORE DEI DIPENDENTI DELLE AMMINISTRAZIONI INCARICATI DELLA PROGETTAZIONE DI OPERE PUBBLICHE. (12.02.03) | INIZ. VARIAZ. P. DEF. PAGATO RIM. PG. TOTALE EC/MSP RS31/12 | | 100.000,00 100.000,00 100.000,00 | 100.000,00 100.000,00 100.000,00 |
| 3030 | SOMMA DA EROGARE ALLE AMMINISTRAZIONI PUBBLICHE PER IL RIMBORSO DEGLI ONERI SOSTENUTI DALLA SOCIETA' POSTE ITALIANE S.P.A. PER LA CORRESPONSIONE DEGLI EMOLUMENTI AL PERSONALE COMANDATO (01.01.01) | INIZ. VARIAZ. P. DEF. PAGATO RIM. PG. TOTALE EC/MSP RS31/12 | | 2.500.000,00 -1.250.000,00 1.250.000,00 1.250.000,00 | 2.500.000,00 -1.250.000,00 1.250.000,00 1.250.000,00 |
| 3032 | FONDO DA RIPARTIRE PER FRONTEGGIARE LE SPESE DERIVANTI DALLE EVENTUALI ASSUNZIONI DI PERSONALE A TEMPO INDETERMINATO PER LE AMMINISTRAZIONI DELLO STATO, DA AUTORIZZARE IN DEROGA AL DIVIETO DI ASSUNZIONE (01.01.01) | INIZ. VARIAZ. P. DEF. PAGATO RIM. PG. TOTALE EC/MSP RS31/12 | 12.000.000,00 -3.455.252,00 8.544.748,00 8.544.748,00 105.442.812,00 | 290.000.000,00 -184.557.188,00 105.442.812,00 105.442.812,00 | 290.000.000,00 -188.012.440,00 101.987.560,00 101.987.560,00 |
| VARIAZIONI: CAPITOLO 3028: DMT 55535 2004 (CP CS -527.715,00) CAPITOLO 3030: DMT 84340 2004 (CP CS -1.250.000,00) CAPITOLO 3032: DMT 7757 2004 (CP CS -24.699.655,00) DMT 16110 2004 (CP CS -121.132.889,00) DMT 28318 2004 (RS -3.259.526,00 CP -32.145.091,00 CS -35.404.617,00) DMT 45499 2004 (CP CS -1.200.000,00) DMT 73729 2004 (CP CS -1.957.410,00) DMT 123156 2004 (RS -195.726,00 CP -3.422.143,00 CS -3.617.869,00) | | | | | |

| SPESA - CONSUNTIVO PER CAPITOLI | | | | | |
|---|--|--|--|--|--|
| 2004 | | MINISTERO DELL'ECONOMIA E DELLE FINANZE | | 4 - RAGIONERIA GENERALE DELLO STATO | |
| UNITA' PREVISIONALE/CAPITOLO | | | RESIDUI | COMPETENZA | CASSA |
| NUMERO | DENOMINAZIONE | | | | |
| 3034 | FONDO PER LA CORRESPONSIONE DELL'INDENNITA' DI TRASFERTA DEI MAGISTRATI RESIDENTI FUORI DAL DISTRETTO DELLA CORTE D'APPELLO DI ROMA (01.01.05) | INIZ. VARIAZ. P. DEF. PAGATO RIM. PG. TOTALE EC/MSP RS31/12 | | 3.896.840,00 -3.844.206,00 52.634,00 52.634,00 | 3.896.840,00 -3.844.206,00 52.634,00 52.634,00 |
| 3035 | FONDO PER L'INQUADRAMENTO DEL PERSONALE DEL MINISTERO DELL'ECONOMIA E DELLE FINANZE APPARTENENTE ALL'EX CARRIERA DIRETTIVA NELLA 9^ QUALIFICA PERSONALE (01.01.01) | INIZ. VARIAZ. P. DEF. PAGATO RIM. PG. TOTALE EC/MSP RS31/12 | | 7.400.000,00 7.400.000,00 7.400.000,00 | 7.400.000,00 7.400.000,00 7.400.000,00 |
| 3036 | FONDO DA RIPARTIRE PER IL COLLOCAMENTO DEL PERSONALE PROVENIENTE DAI RUOLI DELLA CASSA DEPOSITI E PRESTITI PER IL QUALE SONO STATE ATTIVATE PROCEDURE DI MOBILITA' (01.01.01) (NUOVA ISTITUZIONE) | INIZ. VARIAZ. P. DEF. PAGATO RIM. PG. TOTALE EC/MSP RS31/12 | | 982.330,00 982.330,00 982.330,00 | 982.330,00 982.330,00 982.330,00 |
| 4.1.5.6 | Sostegno all'istruzione | | | | |
| 3044 | SOMMA DA UTILIZZARE PER IL SOSTEGNO ALL'ISTRUZIONE ATTRAVERSO IL FINANZIAMENTO ALLE REGIONI E ALLE PROVINCE AUTONOME DI TRENTO E BOLZANO PER L'ASSEGNAZIONE DI BORSE DI STUDIO OVVERO ATTRAVERSO LA FRUIZIONE DELLA BORSA DI STUDIO MEDIANTE DETRAZIONE DI IMPOSTA PER UNA SOMMA EQUIVALENTE (04.02.01) | INIZ. VARIAZ. P. DEF. PAGATO RIM. PG. TOTALE EC/MSP RS31/12 | 154.937.070,00 154.937.070,00 154.937.070,00 154.937.070,00 | 154.937.070,00 154.937.070,00 154.937.070,00 154.937.070,00 | 154.937.070,00 154.937.070,00 154.937.070,00 154.937.070,00 |
| VARIAZIONI: CAPITOLO 3034: DMT 32301 2004 (CP CS -3.844.206,00) CAPITOLO 3036: DMT 45499 2004 (CP CS 1.200.000,00) DMT 112325 2004 (CP CS -217.670,00) | | | | | |

| SPESA - CONSUNTIVO PER CAPITOLI | | | | | |
|---------------------------------|--|---|------------|-------------------------------------|------------------|
| 2004 | | MINISTERO DELL'ECONOMIA E DELLE FINANZE | | 4 - RAGIONERIA GENERALE DELLO STATO | |
| UNITA' PREVISIONALE/CAPITOLO | | | RESIDUI | COMPETENZA | CASSA |
| NUMERO | DENOMINAZIONE | | | | |
| 4.1.5.7 | Altri servizi di tesoreria | | | | |
| 3047 | COMPENSO ALLA BANCA D'ITALIA PER IL SERVIZIO DI TESORERIA PROVINCIALE (02.02.14) | INIZ. | 333.679,90 | 1.000.000,00 | 1.000.000,00 |
| | | VARIAZ. | | 1.008.970,00 | 1.342.650,00 |
| | | P. DEF. | 333.679,90 | 2.008.970,00 | 2.342.650,00 |
| | | PAGATO | 333.679,90 | 2.008.968,60 | 2.342.648,50 |
| | | RIM. PG. | | | |
| | | TOTALE | 333.679,90 | 2.008.968,60 | 2.342.648,50 |
| | | EC/MSP | | 1,40 | 1,50 |
| | | RS31/12 | | | |
| 4.1.5.8 | Residui passivi perenti | | | | |
| 3060 | SOMME OCCORRENTI PER IL PAGAMENTO DEI RESIDUI PASSIVI PERENTI DI SPESE CORRENTI PER I QUALI RISULTA SOPPRESSO IL CAPITOLO DI PROVENIENZA. (12.02.03) | INIZ. | | | |
| | | VARIAZ. | | 323.852.424,00 | 323.852.424,00 |
| | | P. DEF. | | 323.852.424,00 | 323.852.424,00 |
| | | PAGATO | | 323.852.422,51 | 323.852.422,51 |
| | | RIM. PG. | | | |
| | | TOTALE | | 323.852.422,51 | 323.852.422,51 |
| | | EC/MSP | | 1,49 | 1,49 |
| | | RS31/12 | | | |
| 4.1.5.9 | Fondo speciale | | | | |
| 6856 | FONDO OCCORRENTE PER FAR FRONTE AD ONERI DIPENDENTI DA PROVVEDIMENTI LEGISLATIVI IN CORSO (12.02.01) | INIZ. | | 1.079.136.160,00 | 1.079.136.160,00 |
| | | VARIAZ. | | -898.280.820,00 | -786.332.609,00 |
| | | P. DEF. | | 180.855.340,00 | 292.803.551,00 |
| | | PAGATO | | | |
| | | RIM. PG. | | | |
| | | TOTALE | | | |
| | | EC/MSP | | 180.855.340,00 | 292.803.551,00 |
| | | RS31/12 | | | |
| | * COSTITUISCONO DISPONIBILITA' ACQUISITE AI SENSI DELL'ART.N. 11/BIS DELLA LEGGE 468/78 E SUCCESSIVE MODIFICAZIONI E INTEGRAZIONI E. 10471353 | | | | |

VARIAZIONI:
 CAPITOLO 3047: L.ASS. 278 2004 (CP 1.008.970,00 CS 1.342.650,00)
 CAPITOLO 3060: DMT 22142 2004 (CP CS 100.000.000,00)
 DMT 36654 2004 (CP CS 27.617.094,00)
 DMT 87641 2004 (CP CS 92.751.311,00)
 DMT 93738 2004 (CP CS 103.484.019,00)
 CAPITOLO 6856: DMT 3677 2004 (CP CS -1.342.800,00)
 DMT 6346 2004 (CP CS -30.000.000,00)
 DMT 9255 2004 (CP CS -2.500.000,00)
 DMT 13677 2004 (CP CS -336.440,00)
 DMT 13687 2004 (CP CS -117.310,00)
 DMT 13855 2004 (CP CS -597.000,00)
 DMT 14779 2004 (CP CS -305.935,00)
 DMT 15018 2004 (CP CS -226.000,00)
 DMT 16103 2004 (CP CS -2.855.000,00)
 DMT 16108 2004 (CP CS -628.611,00)
 DMT 20973 2004 (CP CS -185.425,00)
 DMT 22521 2004 (CP CS -1.500.000,00)
 DMT 23318 2004 (CP CS -263.140,00)

SEGUE

| SPESA - CONSUNTIVO PER CAPITOLI | | | | |
|---------------------------------|---|-------------------------|-------------------------------------|-------|
| 2004 | MINISTERO DELL'ECONOMIA E DELLE FINANZE | | 4 - RAGIONERIA GENERALE DELLO STATO | |
| UNITA' PREVISIONALE/CAPITOLO | | RESIDUI | COMPETENZA | CASSA |
| NUMERO | DENOMINAZIONE | | | |
| CONTINUA | | | | |
| DMT | 24991 2004 | (CP CS -9.673.440,00) | | |
| DMT | 32045 2004 | (CP CS -500.400,00) | | |
| DMT | 33139 2004 | (CP CS -500.000,00) | | |
| DMT | 34288 2004 | (CP CS -655.145,00) | | |
| DMT | 34981 2004 | (CP CS -1.808.000,00) | | |
| DMT | 38526 2004 | (CP CS -13.620,00) | | |
| DMT | 40612 2004 | (CP CS -300.000,00) | | |
| DMT | 44135 2004 | (CP CS -9.490,00) | | |
| DMT | 45453 2004 | (CP CS -745.344,00) | | |
| DMT | 45499 2004 | (CP CS -2.500.000,00) | | |
| DMT | 55143 2004 | (CP CS -50.000,00) | | |
| DMT | 69993 2004 | (CP CS -24.035,00) | | |
| DMT | 73704 2004 | (CP CS -10.327.000,00) | | |
| DMT | 76350 2004 | (CP CS -172.508,00) | | |
| DMT | 78087 2004 | (CP CS -1.500.000,00) | | |
| DMT | 81935 2004 | (CP CS -200.000,00) | | |
| DMT | 84340 2004 | (CP CS -575.440.000,00) | | |
| DMT | 84817 2004 | (CP CS -8.954.937,00) | | |
| DMT | 89834 2004 | (CP CS -66.623.000,00) | | |
| DMT | 94826 2004 | (CP CS -258.000,00) | | |
| DMT | 95748 2004 | (CP CS -7.575,00) | | |
| DMT | 98069 2004 | (CP CS -17.222.000,00) | | |
| DMT | 102431 2004 | (CP CS -2.329.550,00) | | |
| DMT | 104170 2004 | (CP CS -508.000,00) | | |
| DMT | 104901 2004 | (CP CS -11.500,00) | | |
| DMT | 104903 2004 | (CP CS -13.220,00) | | |
| DMT | 104904 2004 | (CP CS -22.795,00) | | |
| DMT | 105296 2004 | (CP CS -242.060,00) | | |
| DMT | 105322 2004 | (CP CS -169.119,00) | | |
| DMT | 107006 2004 | (CP CS -2.924.000,00) | | |
| DMT | 108445 2004 | (CP CS -6.200.000,00) | | |
| DMT | 109176 2004 | (CP CS -2.500.000,00) | | |
| DMT | 111386 2004 | (CP CS -5.930,00) | | |
| DMT | 111387 2004 | (CP CS -6.770,00) | | |
| DMT | 115623 2004 | (CP CS -450.000,00) | | |
| DMT | 116809 2004 | (CP CS -17.765,00) | | |
| DMT | 117252 2004 | (CP CS -350.000,00) | | |
| DMT | 118124 2004 | (CP CS -51.670,00) | | |
| DMT | 125137 2004 | (CP CS -199.765,00) | | |
| DMT | 130204 2004 | (CP -60.248.211,00) | | |
| DMT | 131525 2004 | (CP CS -3.020.000,00) | | |
| DMT | 134127 2004 | (CP CS -68.310,00) | | |
| DMT | 136756 2004 | (CP CS -10.100.000,00) | | |
| DMT | 142341 2004 | (CP CS -1.250.000,00) | | |
| DMT | 146137 2004 | (CP -43.450.000,00) | | |
| DMT | 147366 2004 | (CP CS -50.000,00) | | |
| DMT | 150916 2004 | (CP -1.500.000,00) | | |
| DMT | 152389 2004 | (CP CS -15.500.000,00) | | |
| DMT | 152865 2004 | (CP CS -2.000.000,00) | | |
| DMT | 156424 2004 | (CP -6.750.000,00) | | |

| SPESA - CONSUNTIVO PER CAPITOLI | | | | | |
|--|--|--|---------|---|---|
| 2004 | | MINISTERO DELL'ECONOMIA E DELLE FINANZE | | 4 - RAGIONERIA GENERALE DELLO STATO | |
| UNITA' PREVISIONALE/CAPITOLO | | | RESIDUI | COMPETENZA | CASSA |
| NUMERO | DENOMINAZIONE | | | | |
| 4.1.5.10 | Fondo di riserva per le spese obbligatorie e d'ordine | | | | |
| 2999 | FONDO OCCORRENTE PER LA RIASSEGNAZIONE DEI RESIDUI PASSIVI DELLA SPESA DI PARTE CORRENTE, ELIMINATI NEGLI ESERCIZI PRECEDENTI PER PERENZIONE AMMINISTRATIVA (12.02.02) | INIZ. VARIAZ. P. DEF. PAGATO RIM. PG. TOTALE EC/MSP RS31/12 | | 1.400.000.000,00 -1.358.674.686,00 41.325.314,00 41.325.314,00 | 1.400.000.000,00 -1.358.674.686,00 41.325.314,00 41.325.314,00 |
| 3000 | FONDO DI RISERVA PER LE SPESE OBBLIGATORIE E D'ORDINE (12.02.02) | INIZ. VARIAZ. P. DEF. PAGATO RIM. PG. TOTALE EC/MSP RS31/12 | | 1.678.723.000,00 -1.206.745.715,00 471.977.285,00 471.977.285,00 | 1.678.723.000,00 -1.527.330.417,00 151.392.583,00 151.392.583,00 |
| 4.1.5.11 | Interventi diversi | | | | |
| 2829 | FONDO DA RIPARTIRE PER FAR FRONTE ALLE SPESE DERIVANTI DAI RICORSI PROPOSTI DAGLI AVENTI DIRITTO AI FINI DELL'EQUA RIPARAZIONE DEI DANNI SUBITI IN CASO DI VIOLAZIONE DEL TERMINE RAGIONEVOLE DEL PROCESSO (05.03.01) (SPESE OBBLIGATORIE) | INIZ. VARIAZ. P. DEF. PAGATO RIM. PG. TOTALE EC/MSP RS31/12 | | 45.561.585,00 -22.627.411,00 22.934.174,00 22.934.174,00 | 45.561.585,00 -22.627.411,00 22.934.174,00 22.934.174,00 |
| VARIAZIONI: | | | | | |
| CAPITOLO 2999: DMT 8100 2004 (CP CS -213.424.129,00) | | | | | |
| DMT 8470 2004 (CP CS -3.431.434,00) | | | | | |
| DMT 14478 2004 (CP CS -1.461.271,00) | | | | | |
| DMT 22142 2004 (CP CS -144.797.395,00) | | | | | |
| DMT 25080 2004 (CP CS -3.250.206,00) | | | | | |
| DMT 34539 2004 (CP CS -17.615.173,00) | | | | | |
| DMT 36654 2004 (CP CS -56.704.656,00) | | | | | |
| DMT 51272 2004 (CP CS -29.688.258,00) | | | | | |
| DMT 58941 2004 (CP CS -17.358.662,00) | | | | | |
| DMT 68365 2004 (CP CS -17.285.857,00) | | | | | |
| DMT 73649 2004 (CP CS -51.273.266,00) | | | | | |
| DMT 75619 2004 (CP CS -18.793.121,00) | | | | | |
| DMT 83229 2004 (CP CS -9.468.149,00) | | | | | |
| DMT 87641 2004 (CP CS -93.626.500,00) | | | | | |
| DMT 87644 2004 (CP CS -22.728.303,00) | | | | | |
| DMT 91788 2004 (CP CS -135.759.617,00) | | | | | |
| DMT 93738 2004 (CP CS -197.948.855,00) | | | | | |
| DMT 95735 2004 (CP CS -2.762.440,00) | | | | | |
| | | | | | SEGUE |

| SPESA - CONSUNTIVO PER CAPITOLI | | | |
|---------------------------------|--|-------------------------------------|------------|
| 2004 | MINISTERO DELL'ECONOMIA E DELLE FINANZE | 4 - RAGIONERIA GENERALE DELLO STATO | |
| UNITA' PREVISIONALE/CAPITOLO | | RESIDUI | COMPETENZA |
| NUMERO | DENOMINAZIONE | | CASSA |
| CONTINUA | | | |
| | DMT 98251 2004 (CP CS -20.857.940,00) | | |
| | DMT 100991 2004 (CP CS -121.268.657,00) | | |
| | DMT 112751 2004 (CP CS -80.617.724,00) | | |
| | DMT 113741 2004 (CP CS -3.598.308,00) | | |
| | DMT 114378 2004 (CP CS -65.383.381,00) | | |
| | DMT 115035 2004 (CP CS -23.410.432,00) | | |
| | DMT 128198 2004 (CP CS -6.160.952,00) | | |
| CAPITOLO 3000: | DMT 5068 2004 (CP CS -162.539.118,00) | | |
| | DMT 5072 2004 (CP CS -9.297.159,00) | | |
| | DMT 37439 2004 (CP CS -336.179.556,00) | | |
| | DMT 47058 2004 (CP CS -72.737.260,00) | | |
| | DMT 55044 2004 (CP CS -263.552.244,00) | | |
| | DMT 60988 2004 (CP CS -109.153.666,00) | | |
| | DMT 70530 2004 (CP CS -16.789.709,00) | | |
| | DMT 79720 2004 (CP CS -217.765.013,00) | | |
| | DMT 93689 2004 (CP CS -50.304.450,00) | | |
| | DMT 108926 2004 (CP CS -108.543.766,00) | | |
| | DMT 108927 2004 (CP CS -1.088.921,00) | | |
| | DMT 119125 2004 (CP CS -76.205.301,00) | | |
| | DMT 123458 2004 (CP CS -13.843.566,00) | | |
| | DMT 136095 2004 (CP -67.925.337,00 CS -67.233.039,00) | | |
| | DMT 140616 2004 (CP CS -2.959.916,00) | | |
| | L. ASS. 278 2004 (CP 302.139.267,00 CS -19.137.733,00) | | |
| CAPITOLO 2829: | DMT 15492 2004 (CP CS -10.627.411,00) | | |
| | DMT 26260 2004 (CP CS -12.000.000,00) | | |

| SPESA - CONSUNTIVO PER CAPITOLI | | | | | |
|---|--|--|-------------------------------------|---|---|
| 2004 | MINISTERO DELL'ECONOMIA E DELLE FINANZE | | 4 - RAGIONERIA GENERALE DELLO STATO | | |
| UNITA' PREVISIONALE/CAPITOLO | | RESIDUI | COMPETENZA | CASSA | |
| NUMERO | DENOMINAZIONE | | | | |
| 2830 | FONDO DA RIPARTIRE PER LA COPERTURA DELLA RESPONSABILITA' CIVILE E AMMINISTRATIVA PER GLI EVENTI DANNOSI NON DOLOSI CAUSATI A TERZI DAL PERSONALE DELLE FORZE DI POLIZIA NELLO SVOLGIMENTO DELLA PROPRIA ATTIVITA' ISTITUZIONALE (05.03.02) | INIZ. VARIAZ. P. DEF. PAGATO RIM. PG. TOTALE EC/MSP RS31/12 | | 1.000.000,00 1.000.000,00 1.000.000,00 | 1.000.000,00 1.000.000,00 1.000.000,00 |
| 2833 | ONERI CONNESSI CON LE OPERAZIONI DI LIQUIDAZIONE DEGLI ENTI DISCIOLTI (02.02.14) (SPESE OBBLIGATORIE) (PER MEMORIA) | INIZ. VARIAZ. P. DEF. PAGATO RIM. PG. TOTALE EC/MSP RS31/12 | | | |
| 2834 | FONDO COSTITUITO DALLE MAGGIORI ENTRATE IVA SUI SERVIZI OFFERTI DALLE AZIENDE OSPEDALIERE E DALLE AZIENDE SANITARIE LOCALI DA DESTINARE ALL'ESTERNALIZZAZIONE DEI SERVIZI AUSILIARI DA PARTE DELLE AZIENDE MEDESIME (04.02.03) | INIZ. VARIAZ. P. DEF. PAGATO RIM. PG. TOTALE EC/MSP RS31/12 | | 13.000.000,00 13.000.000,00 13.000.000,00 | 13.000.000,00 13.000.000,00 13.000.000,00 |
| 2835 | SOMMA DA CORRISPONDERE PER LA REMUNERAZIONE DEI SERVIZI RESI PER LA GESTIONE DELLA LIQUIDAZIONE E DEL CONTENZIOSO DEGLI ENTI PUBBLICI (04.01.02) (NUOVA ISTITUZIONE) | INIZ. VARIAZ. P. DEF. PAGATO RIM. PG. TOTALE EC/MSP RS31/12 | | 1.500.000,00 1.500.000,00 1.500.000,00 | 1.500.000,00 1.500.000,00 1.500.000,00 |
| VARIAZIONI: CAPITOLO 2835: DMT 94318 2004 (CP CS 1.500.000,00) | | | | | |

| SPESA - CONSUNTIVO PER CAPITOLI | | | | | |
|---|---|---|---------------|-------------------------------------|-------------------|
| 2004 | | MINISTERO DELL'ECONOMIA E DELLE FINANZE | | 4 - RAGIONERIA GENERALE DELLO STATO | |
| UNITA' PREVISIONALE/CAPITOLO | | | RESIDUI | COMPETENZA | CASSA |
| NUMERO | DENOMINAZIONE | | | | |
| 4.1.5.13 | Incentivazione offerte commerciali | | | | |
| 3065 | FONDO PER L'INCENTIVAZIONE DI OFFERTE DI PRODOTTI DI CONSUMO A PREZZO CONVENIENTE (12.02.02) | INIZ. | | 20.000.000,00 | 20.000.000,00 |
| | | VARIAZ. | | | |
| | | P. DEF. | | 20.000.000,00 | 20.000.000,00 |
| | | PAGATO | | | |
| | | RIM. PG. | | | |
| | | TOTALE | | | |
| | | EC/MSP | | 20.000.000,00 | 20.000.000,00 |
| | | RS31/12 | | | |
| 4.1.5.14 | Fondo canoni di locazione | | | | |
| 3070 | FONDO DA RIPARTIRE PER PROVVEDERE ALLA SPESA PER I CANONI DI LOCAZIONE DEGLI IMMOBILI ADIBITI AD UFFICI PUBBLICI (02.02.01) | INIZ. | | 50.000.000,00 | 50.000.000,00 |
| | | VARIAZ. | | | |
| | | P. DEF. | | 50.000.000,00 | 50.000.000,00 |
| | | PAGATO | | | |
| | | RIM. PG. | | | |
| | | TOTALE | | | |
| | | EC/MSP | | 50.000.000,00 | 50.000.000,00 |
| | | RS31/12 | | | |
| 4.1.7 - ONERI DEL DEBITO PUBBLICO | | | | | |
| 4.1.7.1 | Interessi sul risparmio postale ed altri conti di tesoreria | | | | |
| 3100 | INTERESSI DI SOMME VERSATE IN CONTO CORRENTE COL TESORO DELLO STATO, NONCHE' SOMME DA CORRISPONDERE ALLA CASSA DEPOSITI E PRESTITI CONCERNENTI IL SISTEMA DI TESORERIA UNICA (09.01.04) | INIZ. | 59.058.407,26 | 8.500.000.000,00 | 8.500.000.000,00 |
| | | VARIAZ. | | -2.791.685.814,00 | -2.791.685.814,00 |
| | | P. DEF. | 59.058.407,26 | 5.708.314.186,00 | 5.708.314.186,00 |
| | | PAGATO | 57.377.561,35 | 5.610.182.064,32 | 5.667.559.625,67 |
| | | RIM. PG. | | 40.754.559,39 | |
| | | TOTALE | 57.377.561,35 | 5.650.936.623,71 | 5.667.559.625,67 |
| | | EC/MSP | 1.680.845,91 | 57.377.562,29 | 40.754.560,33 |
| | | RS31/12 | 40.754.559,39 | | |
| * DESTINAZIONE : 2221 | | | | | |
| VARIAZIONI: CAPITOLO 3100: DMT 121533 2004 (CP CS -2.791.685.814,00) | | | | | |

| SPESA - CONSUNTIVO PER CAPITOLI | | | | | |
|---|--|--|---------|--|--|
| 2004 | MINISTERO DELL'ECONOMIA E DELLE FINANZE | | | 4 - RAGIONERIA GENERALE DELLO STATO | |
| UNITA' PREVISIONALE/CAPITOLO | | | RESIDUI | COMPETENZA | CASSA |
| NUMERO | DENOMINAZIONE | | | | |
| 4.1.7.2 | Interessi sui mutui Cassa depositi e prestiti | | | | |
| 3105 | RIMBORSO ALLA CASSA DEPOSITI E PRESTITI DELLA QUOTA INTERESSI DELLE RATE DI AMMORTAMENTO RELATIVE AI MUTUI CONTRATTI NEL SETTORE DEL RISANAMENTO E RICOSTRUZIONE ZONE TERREMOTATE. (09.01.03) | INIZ. VARIAZ. P. DEF. PAGATO RIM. PG. TOTALE EC/MSP RS31/12 | | 15.000.000,00 -10.432.468,00 4.567.532,00 4.567.531,48 4.567.531,48 0,52 | 15.000.000,00 -10.432.468,00 4.567.532,00 4.567.531,48 4.567.531,48 0,52 |
| 3106 | RIMBORSO ALLA CASSA DEPOSITI E PRESTITI DELLA QUOTA INTERESSI DELLE RATE DI AMMORTAMENTO RELATIVE AI MUTUI CONTRATTI NEL SETTORE DELL'EDILIZIA ABITATIVA E PENITENZIARIA (09.01.03) | INIZ. VARIAZ. P. DEF. PAGATO RIM. PG. TOTALE EC/MSP RS31/12 | | 92.051.728,00 -14.615.932,00 77.435.796,00 77.435.795,57 77.435.795,57 0,43 | 92.051.728,00 -14.615.932,00 77.435.796,00 77.435.795,57 77.435.795,57 0,43 |
| 3107 | RIMBORSO ALLA CASSA DEPOSITI E PRESTITI DELLA QUOTA INTERESSI DELLE RATE DI AMMORTAMENTO RELATIVE AI MUTUI CONTRATTI DA PROVINCE, COMUNI E COMUNITA' MONTANE (09.01.03) | INIZ. VARIAZ. P. DEF. PAGATO RIM. PG. TOTALE EC/MSP RS31/12 | | 300.000.000,00 -58.989.492,00 241.010.508,00 241.010.507,38 241.010.507,38 0,62 | 300.000.000,00 -58.989.492,00 241.010.508,00 241.010.507,38 241.010.507,38 0,62 |
| VARIAZIONI: CAPITOLO 3105: DMT 121533 2004 (CP CS -10.432.468,00) CAPITOLO 3106: DMT 121533 2004 (CP CS -14.615.932,00) CAPITOLO 3107: DMT 121533 2004 (CP CS -58.989.492,00) | | | | | |

| 2004 | | SPESA - CONSUNTIVO PER CAPITOLI | | |
|--|---|--|--|--|
| | | MINISTERO DELL'ECONOMIA E DELLE FINANZE | 4 - RAGIONERIA GENERALE DELLO STATO | |
| UNITA' PREVISIONALE/CAPITOLO | | RESIDUI | COMPETENZA | CASSA |
| NUMERO | DENOMINAZIONE | | | |
| 3108 | RIMBORSO ALLA CASSA DEPOSITI E PRESTITI DELLA QUOTA INTERESSI DELLE RATE DI AMMORTAMENTO RELATIVE AI MUTUI CONTRATTI PER IL RIPIANO DEFICIT SANITA' (09.01.03) | INIZ. VARIAZ. P. DEF. PAGATO RIM. PG. TOTALE EC/MSP RS31/12 | 194.962.479,00 -17.159.628,00 177.802.851,00 177.802.850,96 177.802.850,96 0,04 | 194.962.479,00 -17.159.628,00 177.802.851,00 177.802.850,96 177.802.850,96 0,04 |
| 3109 | RIMBORSO ALLA CASSA DEPOSITI E PRESTITI DELLA QUOTA INTERESSI DELLE RATE DI AMMORTAMENTO RELATIVE AI MUTUI CONTRATTI PER IL RIPIANO DEFICIT TRASPORTI (09.01.03) | INIZ. VARIAZ. P. DEF. PAGATO RIM. PG. TOTALE EC/MSP RS31/12 | 88.000.000,00 -20.992.926,00 67.007.074,00 67.007.073,63 67.007.073,63 0,37 | 88.000.000,00 -20.992.926,00 67.007.074,00 67.007.073,63 67.007.073,63 0,37 |
| 3110 | RIMBORSO ALLA CASSA DEPOSITI E PRESTITI DELLA QUOTA INTERESSI DELLE RATE DI AMMORTAMENTO RELATIVE AI MUTUI CONTRATTI PER LA PREVENZIONE DELL'INQUINAMENTO DELLE ACQUE (09.01.03) | INIZ. VARIAZ. P. DEF. PAGATO RIM. PG. TOTALE EC/MSP RS31/12 | 19.000.000,00 -15.588.805,00 3.411.195,00 3.411.194,33 3.411.194,33 0,67 | 19.000.000,00 -15.588.805,00 3.411.195,00 3.411.194,33 3.411.194,33 0,67 |
| 3111 | RIMBORSO ALLA CASSA DEPOSITI E PRESTITI DELLA QUOTA INTERESSI DELLE RATE DI AMMORTAMENTO RELATIVE AI MUTUI CONTRATTI PER LA BONIFICA E LO SVILUPPO FONDARIO (09.01.03) | INIZ. VARIAZ. P. DEF. PAGATO RIM. PG. TOTALE EC/MSP RS31/12 | 24.661,00 -24.661,00 24.661,00 24.661,00 24.661,00 0,00 | 24.661,00 -24.661,00 24.661,00 24.661,00 24.661,00 0,00 |
| VARIAZIONI: CAPITOLO 3108: DMT 121533 2004 (CP CS -17.159.628,00) CAPITOLO 3109: DMT 121533 2004 (CP CS -20.992.926,00) CAPITOLO 3110: DMT 121533 2004 (CP CS -15.588.805,00) CAPITOLO 3111: DMT 121533 2004 (CP CS -24.661,00) | | | | |

| SPESA - CONSUNTIVO PER CAPITOLI | | | | | |
|---|---|---------|---|--|--|
| 2004 | MINISTERO DELL'ECONOMIA E DELLE FINANZE | | 4 - RAGIONERIA GENERALE DELLO STATO | | |
| UNITA' PREVISIONALE/CAPITOLO | | RESIDUI | COMPETENZA | CASSA | |
| NUMERO | DENOMINAZIONE | | | | |
| | 4.2 TITOLO II - SPESE IN CONTO CAPITALE | | | | |
| | 4.2.3 - INVESTIMENTI | | | | |
| 4.2.3.1 | Risanamento e ricostruzione zone terremotate | | | | |
| 7451 | CONTRIBUTO STRAORDINARIO ALLA REGIONE SICILIANA PER PROVVEDERE AGLI INTERVENTI IN FAVORE DI ALCUNE ZONE DELLA SICILIA OCCIDENTALE COLPITE DAGLI EVENTI SISMICI DEL 13 E 16 DICEMBRE 1990. (22.02.01) | | INIZ. 661.682.831,42 VARIAZ. P. DEF. 661.682.831,42 PAGATO 131.500.000,00 RIM. PG. 530.182.831,42 TOTALE 661.682.831,42 EC/MSP RS31/12 530.182.831,42 | 168.557.588,00 168.557.588,00 168.557.588,00 168.557.588,00 | 168.557.588,00 131.500.000,00 300.057.588,00 300.057.588,00 300.057.588,00 |
| * | PROVENIENZA : 7004 | | | | |
| 4.2.3.2 | Informatica di servizio | | | | |
| 7460 | SPESE PER LO SVILUPPO DEL SISTEMA INFORMATIVO (21.01.06) | | INIZ. 50.437.526,10 VARIAZ. P. DEF. 50.437.526,10 PAGATO 18.801.230,62 RIM. PG. 31.636.295,48 TOTALE 50.437.526,10 EC/MSP RS31/12 91.156.133,04 | 56.170.000,00 16.000.000,00 72.170.000,00 12.650.162,44 59.519.837,56 72.170.000,00 | 56.170.000,00 16.000.000,00 72.170.000,00 31.451.393,06 59.519.837,56 72.170.000,00 40.718.606,94 |
| 4.2.3.3 | Edilizia sanitaria | | | | |
| 7464 | SOMMA DA EROGARE PER INTERVENTI IN MATERIA DI EDILIZIA SANITARIA PUBBLICA (22.02.01) | | INIZ. 3.450.063.200,74 VARIAZ. P. DEF. 3.450.063.200,74 PAGATO 508.613.369,95 RIM. PG. 2.940.801.204,37 TOTALE 3.449.414.574,32 EC/MSP 648.626,42 RS31/12 3.610.917.204,37 | 670.116.000,00 670.116.000,00 670.116.000,00 670.116.000,00 | 670.116.000,00 -100.000.000,00 570.116.000,00 508.613.369,95 670.116.000,00 670.116.000,00 61.502.630,05 |
| VARIAZIONI: CAPITOLO 7451: DMT 14540 2004 (CS 131.500.000,00) CAPITOLO 7460: L.ASS. 278 2004 (CP CS 16.000.000,00) CAPITOLO 7464: L.ASS. 278 2004 (CS -100.000.000,00) | | | | | |

| SPESA - CONSUNTIVO PER CAPITOLI | | | | | |
|--|--|--|---|--|--|
| 2004 | MINISTERO DELL'ECONOMIA E DELLE FINANZE | | 4 - RAGIONERIA GENERALE DELLO STATO | | |
| UNITA' PREVISIONALE/CAPITOLO | | RESIDUI | COMPETENZA | CASSA | |
| NUMERO | DENOMINAZIONE | | | | |
| 4.2.3.4 | Difesa del suolo | | | | |
| 7469 | FONDO DA RIPARTIRE PER L'ATTUAZIONE DEGLI SCHEMI DI DEFINIZIONE DELLE LINEE FONDAMENTALI DELL'ASSETTO DEL TERRITORIO CON RIFERIMENTO ALLA DIFESA DEL SUOLO E DELLA PREDISPOSIZIONE DEI PIANI DI BACINO (26.04.03) | INIZ. VARIAZ. P. DEF. PAGATO RIM. PG. TOTALE EC/MSP RS31/12 | 255.000,00 255.000,00 255.000,00 79.118.156,00 | 79.118.156,00 79.118.156,00 79.118.156,00 79.118.156,00 | 79.118.156,00 79.118.156,00 79.118.156,00 |
| 7470 | ANNUALITA' QUINDICENNALI IN FAVORE DELLE REGIONI CHE INSISTONO SUL BACINO DELL'ARNO PER L'AMMORTAMENTO DEI MUTUI CONTRATTI PER LA REALIZZAZIONE DI INTERVENTI URGENTI PER LA DIFESA DEL SUOLO (26.04.03) | INIZ. VARIAZ. P. DEF. PAGATO RIM. PG. TOTALE EC/MSP RS31/12 | 2.550.006,00 2.550.005,94 2.550.005,94 0,06 | 2.582.285,00 -32.279,00 2.550.006,00 2.550.005,94 2.550.005,94 | 2.582.285,00 -32.279,00 2.550.006,00 2.550.005,94 2.550.005,94 0,06 |
| 7471 | FONDO PER LA REALIZZAZIONE DI INTERVENTI INFRASTRUTTURALI PRIORITARIAMENTE CONNESSI ALLA RIDUZIONE DEL RISCHIO SISMICO E PER FAR FRONTE AD EVENTI STRAORDINARI NEI TERRITORI DEGLI ENTI LOCALI, DELLE AREE METROPOLITANE E DELLE CITTA' D'ARTE (26.04.03) | INIZ. VARIAZ. P. DEF. PAGATO RIM. PG. TOTALE EC/MSP RS31/12 | 73.487.000,00 -73.487.000,00 | 100.000.000,00 -100.000.000,00 | 100.000.000,00 -100.000.000,00 |
| VARIAZIONI: CAPITOLO 7469: DMT 133904 2004 (CP CS 79.118.156,00) CAPITOLO 7470: DMT 121533 2004 (CP CS -32.279,00) CAPITOLO 7471: DMT 19103 2004 (RS -73.487.000,00 CP -100.000.000,00 CS -100.000.000,00) | | | | | |

| SPESA - CONSUNTIVO PER CAPITOLI | | | | | |
|--|--|--|---|---|---|
| 2004 | MINISTERO DELL'ECONOMIA E DELLE FINANZE | | | 4 - RAGIONERIA GENERALE DELLO STATO | |
| UNITA' PREVISIONALE/CAPITOLO | | | RESIDUI | COMPETENZA | CASSA |
| NUMERO | DENOMINAZIONE | | | | |
| 4.2.3.5 | Calamita' naturali e danni bellici | | | | |
| 7476 | CONTRIBUTO ALLA REGIONE CAMPANIA PER LA REALIZZAZIONE DEGLI INTERVENTI PER LA RICOSTRUZIONE E IL RIASETTO ORGANICO DELLE ZONE COLPITE DAL TERREMOTO DELL'AGOSTO 1962 (26.01.03) | INIZ. VARIAZ. P. DEF. PAGATO RIM. PG. TOTALE EC/MSP RS31/12 | | 516.457,00 -258.228,00 258.229,00 258.228,44 258.228,44 0,56 | 516.457,00 -258.228,00 258.229,00 258.228,44 258.228,44 0,56 |
| 4.2.3.6 | Aree depresse | | | | |
| 7484 | FONDO DA RIPARTIRE PER INTERVENTI NELLE AREE DEPRESSE CONNESSI AL COMPLETAMENTO DI PROGETTI FIO ED ALLA PROMOZIONE ALLO SVILUPPO DI PICCOLE E MEDIE IMPRESE COOPERATIVE DI PRODUZIONE E LAVORO (26.04.03) | INIZ. VARIAZ. P. DEF. PAGATO RIM. PG. TOTALE EC/MSP RS31/12 | 37.752.999,32 37.752.999,32 37.752.999,32 | | |
| 4.2.3.7 | Fondo per gli interventi nel territorio di Trieste | | | | |
| 7490 | FONDO DA RIPARTIRE PER LE OCCORRENZE RELATIVE AL TERRITORIO DI TRIESTE (26.04.03) | INIZ. VARIAZ. P. DEF. PAGATO RIM. PG. TOTALE EC/MSP RS31/12 | | 13.078.000,00 -13.078.000,00 13.078.000,00 | 13.078.000,00 -13.078.000,00 13.078.000,00 |
| VARIAZIONI: CAPITOLO 7476: DMT 121533 2004 (CP CS -258.228,00) CAPITOLO 7490: DMT 119890 2004 (CP CS -13.078.000,00) | | | | | |

| SPESA - CONSUNTIVO PER CAPITOLI | | | | | |
|--|--|--|--|--|--|
| 2004 | | MINISTERO DELL'ECONOMIA E DELLE FINANZE | | 4 - RAGIONERIA GENERALE DELLO STATO | |
| UNITA' PREVISIONALE/CAPITOLO | | RESIDUI | COMPETENZA | CASSA | |
| NUMERO | DENOMINAZIONE | | | | |
| 4.2.3.8 | Fondo di rotazione per le politiche comunitarie | | | | |
| 7493 | SOMME DA VERSARE AL CONTO CORRENTE INFRUTTIFERO APERTO PRESSO LA TESORERIA CENTRALE DELLO STATO DENOMINATO "MINISTERO DEL TESORO - FONDO DI ROTAZIONE PER L'ATTUAZIONE DELLE POLITICHE COMUNITARIE: FINANZIAMENTI NAZIONALI (22.01.01) | INIZ. VARIAZ. P. DEF. PAGATO RIM. PG. TOTALE EC/MSP RS31/12 | 1.575.835.984,18 1.575.835.984,18 1.575.835.984,18 1.575.835.984,18 1.575.835.984,18 | 4.146.050.000,00 4.146.050.000,00 4.146.050.000,00 4.146.050.000,00 | 4.146.050.000,00 4.146.050.000,00 4.146.050.000,00 4.146.050.000,00 |
| 4.2.3.9 | Fondo per la riassegnazione di residui passivi perenti di spesa in conto capitale | | | | |
| 7496 | FONDO OCCORRENTE PER LA RIASSEGNAZIONE DEI RESIDUI PASSIVI DELLA SPESA IN CONTO CAPITALE, ELIMINATI NEGLI ESERCIZI PRECEDENTI PER PERENZIONE AMMINISTRATIVA (26.04.03) | INIZ. VARIAZ. P. DEF. PAGATO RIM. PG. TOTALE EC/MSP RS31/12 | 9.669.389,00 9.669.389,00 9.669.389,00 | 500.000.000,00 -490.330.611,00 9.669.389,00 9.669.389,00 | 500.000.000,00 -490.330.611,00 9.669.389,00 9.669.389,00 |
| 4.2.3.10 | Interventi straordinari per la Calabria | | | | |
| 7499 | CONTRIBUTO SPECIALE ALLA REGIONE CALABRIA PER L'ATTUAZIONE DEGLI INTERVENTI STRAORDINARI DI COMPETENZA REGIONALE NEI SETTORI DELLA SILVICOLTURA, DELLA TUTELA DEL PATRIMONIO FORESTALE, DELLA DIFESA DEL SUOLO, DELLA SISTEMAZIONE IDRAULICO-FORESTALE E DELLE CONNESSE INFRASTRUTTURE CIVILI, AI FINI DEL POTENZIAMENTO DEI COMPARTI AGRICOLO E TURISTICO (22.02.01) | INIZ. VARIAZ. P. DEF. PAGATO RIM. PG. TOTALE EC/MSP RS31/12 | 160.102.000,00 160.102.000,00 157.738.708,00 2.363.292,00 160.102.000,00 2.363.292,00 | 160.102.000,00 160.102.000,00 157.738.708,00 2.363.292,00 160.102.000,00 | 160.102.000,00 160.102.000,00 157.738.708,00 157.738.708,00 2.363.292,00 |
| VARIAZIONI: CAPITOLO 7496: DMT 8165 2004 (CP CS -23.391.421,00) DMT 8504 2004 (CP CS -21.380.957,00) DMT 10494 2004 (CP CS -27.638.422,00) DMT 14751 2004 (CP CS -1.500.696,00) DMT 15162 2004 (CP CS -38.980.913,00) DMT 18897 2004 (CP CS -508.260,00) DMT 22145 2004 (CP CS -11.438.495,00) DMT 26731 2004 (CP CS -11.478.626,00) DMT 30084 2004 (CP CS -7.643.776,00) DMT 33613 2004 (CP CS -21.480.049,00) DMT 54846 2004 (CP CS -949.822,00) DMT 63621 2004 (CP CS -5.165.722,00) DMT 68752 2004 (CP CS -28.207.472,00) DMT 73624 2004 (CP CS -8.436.826,00) DMT 76810 2004 (CP CS -3.451.585,00) DMT 89532 2004 (CP CS -4.535.869,00) DMT 90231 2004 (CP CS -8.562.338,00) DMT 93504 2004 (CP CS -12.332.004,00) | | | | | |
| | | | | | SEGUE |

| SPESA - CONSUNTIVO PER CAPITOLI | | | | |
|---------------------------------|---|-------------------------------------|------------|-------|
| 2004 | MINISTERO DELL'ECONOMIA E DELLE FINANZE | 4 - RAGIONERIA GENERALE DELLO STATO | | |
| UNITA' PREVISIONALE/CAPITOLO | | RESIDUI | COMPETENZA | CASSA |
| NUMERO | DENOMINAZIONE | | | |
| CONTINUA | | | | |
| | DMT 99767 2004 (CP CS -8.703.791,00) | | | |
| | DMT 104582 2004 (CP CS -13.983.904,00) | | | |
| | DMT 117022 2004 (CP CS -14.644.223,00) | | | |
| | DMT 119377 2004 (CP CS -39.715.035,00) | | | |
| | DMT 124450 2004 (CP CS -176.200.405,00) | | | |

| SPESA - CONSUNTIVO PER CAPITOLI | | | | | |
|--|---|--|--|--|--|
| 2004 | MINISTERO DELL'ECONOMIA E DELLE FINANZE | | | 4 - RAGIONERIA GENERALE DELLO STATO | |
| UNITA' PREVISIONALE/CAPITOLO | | | RESIDUI | COMPETENZA | CASSA |
| NUMERO | DENOMINAZIONE | | | | |
| 4.2.3.11 | Acquedotti e fognature | | | | |
| 7502 | FONDO DA RIPARTIRE PER IL FINANZIAMENTO DEGLI INTERVENTI RELATIVI AL RISPARMIO IDRICO E AL RIUSO DELLE ACQUE REFLUE E DI QUELLI RELATIVI AL RIASETTO ORGANIZZATIVO E FUNZIONALE DELLA DIFESA DEL SUOLO. (26.04.03) | INIZ. VARIAZ. P. DEF. PAGATO RIM. PG. TOTALE EC/MSP RS31/12 | | 8.503.009,00 8.503.009,00 8.503.009,00 8.503.009,00 | 8.503.009,00 8.503.009,00 8.503.009,00 |
| 4.2.3.12 | Sviluppo economico delle regioni a statuto speciale e province autonome | | | | |
| 7505 | CONTRIBUTO ALLA REGIONE FRIULI - VENEZIA GIULIA PER LA REALIZZAZIONE DI INTERVENTI E DI OPERE INFRASTRUTTURALI DI INTERESSE LOCALE INDIVIDUATI NEI COMUNI INTERESSATI DAL PROGETTO DI AMPLIAMENTO DELLA BASE DI AVIANO. (22.02.01) | INIZ. VARIAZ. P. DEF. PAGATO RIM. PG. TOTALE EC/MSP RS31/12 | | 2.500.000,00 2.500.000,00 2.500.000,00 2.500.000,00 | 2.500.000,00 2.500.000,00 2.500.000,00 2.500.000,00 |
| 7506 | CONTRIBUTO ALLA REGIONE SARDEGNA PER IL FINANZIAMENTO DI PROVVEDIMENTI URGENTI PER LO SVILUPPO ECONOMICO E SOCIALE (22.02.01) | INIZ. VARIAZ. P. DEF. PAGATO RIM. PG. TOTALE EC/MSP RS31/12 | 90.018.437,51 90.018.437,51 90.018.437,51 90.018.437,51 | | |
| VARIAZIONI: CAPITOLO 7502: L.ASS. 278 2004 (CP CS 8.503.009,00) | | | | | |

| SPESA - CONSUNTIVO PER CAPITOLI | | | | | |
|---------------------------------|---|--|--|--|---|
| 2004 | MINISTERO DELL'ECONOMIA E DELLE FINANZE | | | 4 - RAGIONERIA GENERALE DELLO STATO | |
| UNITA' PREVISIONALE/CAPITOLO | | | RESIDUI | COMPETENZA | CASSA |
| NUMERO | DENOMINAZIONE | | | | |
| 7507 | ANNUALITA' QUINDICENNALI PER IL FINANZIAMENTO DEI PIANI ECONOMICI DELLA REGIONE SICILIA A TITOLO DI CONTRIBUTO DI SOLIDARIETA' NAZIONALE (22.02.01) | INIZ. VARIAZ. P. DEF. PAGATO RIM. PG. TOTALE EC/MSP RS31/12 | | 105.633.104,00 105.633.104,00 82.633.103,86 23.000.000,00 105.633.103,86 0,14 | 105.633.104,00 105.633.104,00 82.633.103,86 82.633.103,86 23.000.000,14 |
| | | | 23.000.000,00 | | |
| 7508 | CONTRIBUTO ALLA REGIONE SICILIANA PER IL COFINANZIAMENTO DI INTERVENTI DI CARATTERE STRAORDINARIO PER LA RISTRUTTURAZIONE E LA RIQUALIFICAZIONE DEL SETTORE DEL TRASPORTO MERCI (22.02.01) (SOPPRESSO) | INIZ. VARIAZ. P. DEF. PAGATO RIM. PG. TOTALE EC/MSP RS31/12 | | | |
| 7510 | ANNUALITA' QUINDICENNALI DA ASSEGNARE ALLA REGIONE SICILIA PER LA REALIZZAZIONE DI INTERVENTI PER IL CONTENIMENTO DEI COSTI DELLE PICCOLE E MEDIE IMPRESE, PER FRONTEGGIARE LA CRISI DEL SETTORE AGRUMICOLO E PER IL SOSTEGNO NEI COMUNI SEDE DI IMPIANTI PETROLIFERI (22.02.01) | INIZ. VARIAZ. P. DEF. PAGATO RIM. PG. TOTALE EC/MSP RS31/12 | | 35.845.595,00 35.845.595,00 35.845.595,00 35.845.595,00 35.845.595,00 35.845.595,00 | 35.845.595,00 35.845.595,00 35.845.595,00 35.845.595,00 |
| | | | 35.845.595,00 | | |
| 7511 | ANNUALITA' QUINDICENNALI PER L'AMMORTAMENTO DEI MUTUI CONTRATTI DALLA REGIONE SICILIA PER IL COMPLETAMENTO DELLA FERROVIA SIRACUSA-RAGUSA (22.02.01) | INIZ. VARIAZ. P. DEF. PAGATO RIM. PG. TOTALE EC/MSP RS31/12 | | 1.032.914,00 1.032.914,00 1.032.914,00 1.032.914,00 | 1.032.914,00 1.032.914,00 1.032.914,00 1.032.914,00 |
| 7513 | CONTRIBUTO ALLA REGIONE FRIULI - VENEZIA GIULIA PER LA TUTELA DELLA MINORANZA LINGUISTICA SLOVENA. (22.02.01) | INIZ. VARIAZ. P. DEF. PAGATO RIM. PG. TOTALE EC/MSP RS31/12 | 9.192.416,78 9.192.416,78 6.128.277,78 6.128.277,78 6.128.277,78 3.064.139,00 9.192.416,88 | 8.580.596,00 8.580.596,00 5.516.456,90 3.064.139,10 8.580.596,00 | 8.580.596,00 8.580.596,00 5.516.456,90 3.064.139,10 5.516.456,90 |

| SPESA - CONSUNTIVO PER CAPITOLI | | | | | |
|---|--|----------|----------------|-------------------------------------|----------------|
| 2004 | MINISTERO DELL'ECONOMIA E DELLE FINANZE | | | 4 - RAGIONERIA GENERALE DELLO STATO | |
| UNITA' PREVISIONALE/CAPITOLO | | | RESIDUI | COMPETENZA | CASSA |
| NUMERO | DENOMINAZIONE | | | | |
| 4.2.3.14 | Occupazione | | | | |
| 7525 | FONDO DA RIPARTIRE PER LA REALIZZAZIONE DELLE POLITICHE PER IL LAVORO (26.04.03) (NUOVA ISTITUZIONE) | INIZ. | 25.822.845,00 | | |
| | | VARIAZ. | | | |
| | | P. DEF. | 25.822.845,00 | | |
| | | PAGATO | | | |
| | | RIM. PG. | | | |
| | | TOTALE | | | |
| | | EC/MSP | 25.822.845,00 | | |
| | | RS31/12 | | | |
| 4.2.3.15 | Edilizia Giudiziaria | | | | |
| 7528 | SOMMA DA EROGARE PER L'AMMORTAMENTO DEI MUTUI CONCESSI DALLA CASSA DEPOSITI E PRESTITI AGLI ENTI LOCALI PER L'ESECUZIONE DI COSTRUZIONI, MIGLIORAMENTI E MANUTENZIONE STRAORDINARIA DI EDIFICI DESTINATI E DA DESTINARE A SEDE DEGLI UFFICI GIUDIZIARI E A CASA MANDAMENTALE. (22.02.02) | INIZ. | | 67.557.112,00 | 67.557.112,00 |
| | | VARIAZ. | | -62.848.587,00 | -62.202.671,00 |
| | | P. DEF. | | 4.708.525,00 | 5.354.441,00 |
| | | PAGATO | | 4.708.525,00 | 4.708.525,00 |
| | | RIM. PG. | | | |
| | | TOTALE | | 4.708.525,00 | 4.708.525,00 |
| | | EC/MSP | | | 645.916,00 |
| | | RS31/12 | | | |
| 4.2.3.16 | Intese istituzionali di programma | | | | |
| 7531 | FONDO DA RIPARTIRE IN RELAZIONE ALLE INTESE ISTITUZIONALI DI PROGRAMMA. (26.04.03) (NUOVA ISTITUZIONE) | INIZ. | 748.294.489,00 | | |
| | | VARIAZ. | -81.510.576,00 | 261.266.988,00 | |
| | | P. DEF. | 666.783.913,00 | 261.266.988,00 | |
| | | PAGATO | | | |
| | | RIM. PG. | 666.783.913,00 | 261.266.988,00 | |
| | | TOTALE | 666.783.913,00 | 261.266.988,00 | |
| | | EC/MSP | | | |
| | | RS31/12 | 928.050.901,00 | | |
| VARIAZIONI: CAPITOLO 7528: DMT 121533 2004 (CP -35.291.475,00 CS -34.645.559,00) L.ASS. 278 2004 (CP CS -27.557.112,00) CAPITOLO 7531: DMT 45617 2004 (RS -187.460.536,00) DMT 77578 2004 (RS 107.097.948,00 CP 265.119.000,00) DMT 124416 2004 (RS -1.147.988,00 CP -3.852.012,00) | | | | | |

| 2004 | | SPESA - CONSUNTIVO PER CAPITOLI | | | |
|---|---|--|--|---|---|
| | | MINISTERO DELL'ECONOMIA E DELLE FINANZE | 4 - RAGIONERIA GENERALE DELLO STATO | | |
| UNITA' PREVISIONALE/CAPITOLO | | RESIDUI | COMPETENZA | CASSA | |
| NUMERO | DENOMINAZIONE | | | | |
| 4.2.3.17 | Province, comuni e comunita' montane | | | | |
| 7535 | ANNUALITA' QUINDICENNALI IN FAVORE DELLA COMUNITA' MONTANA VAL SESIA PER LA REALIZZAZIONE DI INTERVENTI INFRASTRUTTURALI DI COLLEGAMENTO CON LA VAL D'AOSTA (22.02.02) | INIZ. VARIAZ. P. DEF. PAGATO RIM. PG. TOTALE EC/MSP RS31/12 | | 1.549.371,00 -933.638,00 615.733,00 615.732,83 615.732,83 615.732,83 0,17 | 1.549.371,00 -933.638,00 615.733,00 615.732,83 615.732,83 615.732,83 0,17 |
| 4.2.3.18 | Beni mobili | | | | |
| 7544 | SPESE PER ACQUISTO DI ATTREZZATURE E APPARECCHIATURE NON INFORMATICHE, DI MOBILIO E DI DOTAZIONI LIBRARIE. (21.01.02) | INIZ. VARIAZ. P. DEF. PAGATO RIM. PG. TOTALE EC/MSP RS31/12 | 269.361,88 -1.110.642,53 269.361,88 144.345,41 125.016,47 269.361,88 563.478,76 | 2.436.076,00 -1.110.642,53 1.325.433,47 630.323,07 438.462,29 1.068.785,36 256.648,11 | 2.436.076,00 -761.857,49 1.674.218,51 774.668,48 774.668,48 774.668,48 899.550,03 |
| 4.2.3.19 | Fondo federalismo amministrativo | | | | |
| 7547 | FONDO RELATIVO ALLE RISORSE FINANZIARIE OCCORRENTI PER L'ATTUAZIONE DEL FEDERALISMO AMMINISTRATIVO (22.02.01) | INIZ. VARIAZ. P. DEF. PAGATO RIM. PG. TOTALE EC/MSP RS31/12 | 67.344.514,57 -20.343.076,00 47.001.438,57 29.951.841,56 15.968.751,78 45.920.593,34 1.080.845,23 53.011.187,55 | 141.767.267,00 1.670.149.843,00 1.811.917.110,00 1.774.874.674,23 37.042.435,77 1.811.917.110,00 | 141.767.267,00 1.681.347.843,00 1.823.115.110,00 1.804.826.515,79 1.804.826.515,79 1.804.826.515,79 18.288.594,21 |
| VARIAZIONI: CAPITOLO 7535: DMT 121533 2004 (CP CS -933.638,00) CAPITOLO 7544: DMT 84340 2004 (CP -1.110.642,53 CS -761.857,49) CAPITOLO 7547: DMT 8834 2004 (CP CS 406.212,00) DMT 28699 2004 (CP CS 1.697.674.543,00) DMT 40713 2004 (CP CS -17.831.008,00) DMT 92442 2004 (RS -20.343.076,00 CP -10.171.538,00 CS -10.171.538,00) L.ASS. 278 2004 (CP 71.634,00 CS 11.269.634,00) | | | | | |

| SPESA - CONSUNTIVO PER CAPITOLI | | | | | |
|---|--|--|--|--|--|
| 2004 | MINISTERO DELL'ECONOMIA E DELLE FINANZE | | | 4 - RAGIONERIA GENERALE DELLO STATO | |
| UNITA' PREVISIONALE/CAPITOLO | | | RESIDUI | COMPETENZA | CASSA |
| NUMERO | DENOMINAZIONE | | | | |
| 4.2.3.20 | Formazione professionale | | | | |
| 7552 | INTERVENTI IN MATERIA DI FORMAZIONE PROFESSIONALE COFINANZIATI DALLA COMUNITA' EUROPEA (22.01.01) | INIZ. VARIAZ. P. DEF. PAGATO RIM. PG. TOTALE EC/MSP RS31/12 | 206.582.759,82 206.582.759,82 206.582.759,82 206.582.759,82 | 103.291.380,00 103.291.380,00 103.291.380,00 103.291.380,00 | 103.291.380,00 206.582.760,00 309.874.140,00 309.874.139,82 309.874.139,82 0,18 |
| 4.2.3.21 | Regioni a statuto ordinario | | | | |
| 7559 | SOMME DA CORRISPONDERE PER IL FINANZIAMENTO DEI PROGRAMMI REGIONALI DI INVESTIMENTO PER LA RIQUALIFICAZIONE E IL POTENZIAMENTO DEI SISTEMI DEGLI APPARATI DI SICUREZZA NELLE PICCOLE E MEDIE IMPRESE COMMERCIALI (22.02.01) | INIZ. VARIAZ. P. DEF. PAGATO RIM. PG. TOTALE EC/MSP RS31/12 | 1.000.000,00 | 10.000.000,00 -5.000.000,00 5.000.000,00 4.000.000,00 1.000.000,00 5.000.000,00 | 10.000.000,00 -5.000.000,00 5.000.000,00 4.000.000,00 4.000.000,00 4.000.000,00 1.000.000,00 |
| 7560 | CONTRIBUTO ALLA REGIONE LAZIO IN RELAZIONE AL PIANO DI RISANAMENTO DEL POLICLINICO UMBERTO I NONCHE' PER LE ULTERIORI DEFINITIVE OCCORRENZE FINANZIARIE DELL' AZIENDA UNIVERSITARIA POLICLINICO UMBERTO I (22.02.01) | INIZ. VARIAZ. P. DEF. PAGATO RIM. PG. TOTALE EC/MSP RS31/12 | | 84.000.000,00 84.000.000,00 84.000.000,00 84.000.000,00 | 84.000.000,00 84.000.000,00 84.000.000,00 84.000.000,00 |
| VARIAZIONI: CAPITOLO 7552: DMT 128081 2004 (CS 206.582.760,00) CAPITOLO 7559: DMT 84340 2004 (CP CS -5.000.000,00) | | | | | |

| SPESA - CONSUNTIVO PER CAPITOLI | | | | | |
|---|--|---------|-------------------------------------|----------------|----------------|
| 2004 | MINISTERO DELL'ECONOMIA E DELLE FINANZE | | 4 - RAGIONERIA GENERALE DELLO STATO | | |
| UNITA' PREVISIONALE/CAPITOLO | | RESIDUI | COMPETENZA | CASSA | |
| NUMERO | DENOMINAZIONE | | | | |
| 7561 | SOMMA DA EROGARE ALLA REGIONE LAZIO PER LA REALIZZAZIONE A TUSCANIA DI UN CENTRO DI CURA, RIABILITAZIONE E RICERCA SUL MORBO DI ALZHEIMER (22.02.01) (NUOVA ISTITUZIONE) | | INIZ. 1.000.000,00 | | |
| | | | VARIAZ. | 1.000.000,00 | 1.000.000,00 |
| | | | P. DEF. | 1.000.000,00 | 1.000.000,00 |
| | | | PAGATO | 1.000.000,00 | 1.000.000,00 |
| | | | RIM. PG. | 1.000.000,00 | |
| | | | TOTALE | 1.000.000,00 | 1.000.000,00 |
| | | | EC/MSP | | |
| | | | RS31/12 | 1.000.000,00 | |
| 7562 | SOMMA DA ASSEGNARE ALLA REGIONE LAZIO PER IL SOSTEGNO DELLO SVILUPPO ECONOMICO, DELLA COESIONE SOCIALE E DELLA OCCUPAZIONE NEI DISTRETTI ECONOMICO-PRODUTTIVI DI CASSINO, CORENO AUSONIO E SORA (22.02.01) (NUOVA ISTITUZIONE) | | INIZ. | | |
| | | | VARIAZ. | 10.000.000,00 | 10.000.000,00 |
| | | | P. DEF. | 10.000.000,00 | 10.000.000,00 |
| | | | PAGATO | 10.000.000,00 | 10.000.000,00 |
| | | | RIM. PG. | | |
| | | | TOTALE | 10.000.000,00 | 10.000.000,00 |
| | | | EC/MSP | | |
| | | | RS31/12 | | |
| 4.2.3.22 | Ripiano deficit spesa sanitaria | | | | |
| 7563 | SOMMA DA EROGARE ALLE REGIONI PER IL RIPIANO DEI DISAVANZI AL 31 DICEMBRE 1994 NONCHE' DI QUELLI RELATIVI AGLI ANNI 1995-1999 (26.01.01) (NUOVA ISTITUZIONE) | | INIZ. 439.139.590,50 | | |
| | | | VARIAZ. | | 439.139.590,00 |
| | | | P. DEF. | 439.139.590,50 | 439.139.590,00 |
| | | | PAGATO | 133.433.207,91 | 133.433.207,91 |
| | | | RIM. PG. | 305.706.382,59 | |
| | | | TOTALE | 439.139.590,50 | 133.433.207,91 |
| | | | EC/MSP | | 305.706.382,09 |
| | | | RS31/12 | 305.706.382,59 | |
| 7564 | SOMMA DA EROGARE ALLE REGIONI PER IL RIPIANO DEI DISAVANZI DEL SERVIZIO SANITARIO NAZIONALE PER GLI ANNI 2000 E 2001 (26.01.01) | | INIZ. 755.850.165,51 | | |
| | | | VARIAZ. | | 755.850.165,00 |
| | | | P. DEF. | 755.850.165,51 | 755.850.165,00 |
| | | | PAGATO | 4.389.883,64 | 4.389.883,64 |
| | | | RIM. PG. | 751.460.281,87 | |
| | | | TOTALE | 755.850.165,51 | 4.389.883,64 |
| | | | EC/MSP | | 751.460.281,36 |
| | | | RS31/12 | 751.460.281,87 | |
| VARIAZIONI: | | | | | |
| CAPITOLO 7561: DMT 9255 2004 (CP CS 1.000.000,00) | | | | | |
| DMT 84340 2004 (CP -500.000,00) | | | | | |
| DMT 116777 2004 (CP 500.000,00) | | | | | |
| CAPITOLO 7562: DMT 18759 2004 (CP CS 10.000.000,00) | | | | | |
| DMT 84340 2004 (CP CS -2.500.000,00) | | | | | |
| DMT 116777 2004 (CP CS 2.500.000,00) | | | | | |
| CAPITOLO 7563: DMT 57386 2004 (CS 439.139.590,00) | | | | | |
| CAPITOLO 7564: DMT 57386 2004 (CS 755.850.165,00) | | | | | |

| SPESA - CONSUNTIVO PER CAPITOLI | | | | |
|---------------------------------|---|--|--|--|
| 2004 | MINISTERO DELL'ECONOMIA E DELLE FINANZE | | 4 - RAGIONERIA GENERALE DELLO STATO | |
| UNITA' PREVISIONALE/CAPITOLO | | RESIDUI | COMPETENZA | CASSA |
| NUMERO | DENOMINAZIONE | | | |
| 4.2.3.23 | Fondo per agevolare l'innovazione tecnologica | | | |
| 7567 | FONDO DESTINATO AL FINANZIAMENTO DELLA RICERCA SCIENTIFICA, AL FINANZIAMENTO DI PROGETTI PER LO SVILUPPO DELLA SOCIETA' DELL'INFORMAZIONE, ALL'INFORMATIZZAZIONE DELLA P.A., ALLO SVILUPPO TECNOLOGICO DELLE IMPRESE, ALLA FORMAZIONE ALLA RIDUZIONE DELLE EMISSIONI ELETTROMAGNETICHE, ALLA ALFABETIZZAZIONE INFORMATICA E DELLE NUOVE TECNOLOGIE E ALLERICERCHE E STUDI NEL SETTORE DELLE TELECOMUNICAZIONI, NONCHE'ALL'ISTITUZIONE DELLA CARTA DI CREDITO FORMATIVA (26.04.03) (SOPPRESSO) | INIZ. VARIAZ. P. DEF. PAGATO RIM. PG. TOTALE EC/MSP RS31/12 | | |
| 4.2.3.24 | Navigazione satellitare | | | |
| 7572 | FONDO DA RIPARTIRE IN RELAZIONE AGLI INTERVENTI PER LO SVILUPPO DELLE IMPRESE ITALIANE NEL SETTORE DELLA NAVIGAZIONE SATELLITARE, IL RAFFORZAMENTO DELLA COMPETITIVITA' DELL'INDUSTRIA E DEI SERVIZI, LA PROMOZIONE DELLA RICERCA E PER CONSENTIRE UNA ADEGUATA PARTECIPAZIONE AI PROGRAMMI EUROPEI (26.04.03) (NUOVA ISTITUZIONE) | INIZ. VARIAZ. P. DEF. PAGATO RIM. PG. TOTALE EC/MSP RS31/12 | 242.780.815,00 242.780.815,00 242.780.815,00 242.780.815,00 | 242.780.815,00 242.780.815,00 242.780.815,00 242.780.815,00 |
| 4.2.3.25 | Gestione lavoratori portuali | | | |
| 7575 | ANNUALITA' QUINDICENNALI A FAVORE DELL'ISPettorato GENERALE PER LA LIQUIDAZIONE DEGLI ENTI DISCIOLTI (IGED) PER IL RIEQUILIBRIO DELLE SITUAZIONI CONTABILI DELLE COMPAGNIE E GRUPPI PORTUALI NONCHE' A SOSTEGNO DEL PROCESSO DI TRASFORMAZIONE E DI SVILUPPO DEI PORTI (23.02.01) | INIZ. VARIAZ. P. DEF. PAGATO RIM. PG. TOTALE EC/MSP RS31/12 | 877.977,00 877.977,00 877.977,00 877.977,00 877.977,00 | 877.977,00 877.977,00 877.977,00 877.977,00 877.977,00 |

VARIAZIONI:
 CAPITOLO 7572: DMT 26750 2004 (CP CS 139.489.436,00)
 DMT 131681 2004 (CP CS 103.291.379,00)

| SPESA - CONSUNTIVO PER CAPITOLI | | | | | |
|--|---|--|---|---|---|
| 2004 | MINISTERO DELL'ECONOMIA E DELLE FINANZE | | | 4 - RAGIONERIA GENERALE DELLO STATO | |
| UNITA' PREVISIONALE/CAPITOLO | | | RESIDUI | COMPETENZA | CASSA |
| NUMERO | DENOMINAZIONE | | | | |
| 4.2.3.26 | Trasporti pubblici locali | | | | |
| 7577 | CONTRIBUTI ERARIALI A FAVORE DELLE REGIONI TITOLARI DI CONTRATTI DI SERVIZIO DI PUBBLICO TRASPORTO (22.02.01) (SPESE OBBLIGATORIE) | INIZ. VARIAZ. P. DEF. PAGATO RIM. PG. TOTALE EC/MSP RS31/12 | | 75.000.000,00 229.410.327,00 304.410.327,00 304.410.327,00 304.410.327,00 304.410.327,00 | 75.000.000,00 229.410.327,00 304.410.327,00 304.410.327,00 304.410.327,00 |
| 4.2.3.27 | Aree sottoutilizzate | | | | |
| 7576 | FONDO DA RIPARTIRE PER LE AREE SOTTOUTILIZZATE (26.04.03) * PROVENIENZA : 7483 | INIZ. VARIAZ. P. DEF. PAGATO RIM. PG. TOTALE EC/MSP RS31/12 | 3.284.074.664,00 -2.561.535.665,00 722.538.999,00 722.538.999,00 722.538.999,00 722.538.999,00 1.876.898.814,00 | 3.750.029.815,00 -2.595.670.000,00 1.154.359.815,00 1.154.359.815,00 1.154.359.815,00 1.154.359.815,00 | 3.750.029.815,00 -3.750.029.815,00 |
| 4.2.3.28 | Fondo per l'innovazione tecnologica | | | | |
| 7578 | FONDO DA RIPARTIRE PER IL FINANZIAMENTO DI PROGETTI D'INNOVAZIONE TECNOLOGICA NELLE PUBBLICHE AMMINISTRAZIONI E NEL PAESE. (26.04.03) (NUOVA ISTITUZIONE) | INIZ. VARIAZ. P. DEF. PAGATO RIM. PG. TOTALE EC/MSP RS31/12 | 100.000.000,00 -25.000.000,00 75.000.000,00 75.000.000,00 75.000.000,00 75.000.000,00 | | |
| VARIAZIONI: CAPITOLO 7577: DMT 37439 2004 (CP CS 97.669.309,00) DMT 79720 2004 (CP CS 131.741.018,00) CAPITOLO 7576: DMT 11694 2004 (RS -94.515.000,00 CP -137.892.000,00 CS -232.407.000,00) DMT 26135 2004 (RS CS -771.260.924,00) DMT 28636 2004 (CP CS -3.000.000,00) DMT 37263 2004 (CP CS -216.975.000,00) DMT 45611 2004 (RS -7.000.000,00 CP -69.170.000,00 CS -69.170.000,00) DMT 46928 2004 (RS -1.128.000.000,00 CP -20.000.000,00 CS -1.148.000.000,00) DMT 50878 2004 (CP CS -8.000.000,00) DMT 57448 2004 (RS -10.270.000,00 CP -100.306.000,00 CS -110.576.000,00) DMT 77578 2004 (RS -535.489.741,00 CP -1.388.337.000,00 CS -536.640.891,00) DMT 84042 2004 (RS -15.000.000,00 CP -539.000.000,00 CS -554.000.000,00) DMT 84340 2004 (CP CS -100.000.000,00) DMT 135131 2004 (CP -12.990.000,00) CAPITOLO 7578: DMT 101124 2004 (RS -2.000.000,00) DMT 131239 2004 (RS -1.000.000,00) DMT 133653 2004 (RS -19.000.000,00) DMT 151618 2004 (RS -3.000.000,00) | | | | | |

| SPESA - CONSUNTIVO PER CAPITOLI | | | | | |
|--|---|--|---|--|---|
| 2004 | MINISTERO DELL'ECONOMIA E DELLE FINANZE | | 4 - RAGIONERIA GENERALE DELLO STATO | | |
| UNITA' PREVISIONALE/CAPITOLO | | | RESIDUI | COMPETENZA | CASSA |
| NUMERO | DENOMINAZIONE | | | | |
| 7579 | FONDO DI FINANZIAMENTO PER I PROGETTI STRATEGICI NEL SETTORE INFORMATICO (26.04.03) | INIZ. VARIAZ. P. DEF. PAGATO RIM. PG. TOTALE EC/MSP RS31/12 | 1.307.753,00 1.307.753,00 1.307.753,00 1.307.753,00 1.307.753,00 65.229.138,00 | 126.969.000,00 -63.047.615,00 63.921.385,00 63.921.385,00 63.921.385,00 33.921.385,00 | 126.969.000,00 -93.047.615,00 33.921.385,00 33.921.385,00 |
| 4.2.3.29 | Fondo progetti di ricerca | | | | |
| 7580 | FONDO PER I PROGETTI DI RICERCA. (26.04.03) | INIZ. VARIAZ. P. DEF. PAGATO RIM. PG. TOTALE EC/MSP RS31/12 | | 100.000.000,00 -100.000.000,00 20.000.000,00 20.000.000,00 20.000.000,00 | 100.000.000,00 -100.000.000,00 20.000.000,00 |
| 7581 | FONDO PER IL SOSTEGNO ED IL POTENZIAMENTO DELL'ATTIVITA' DI RICERCA SCIENTIFICA E TECNOLOGICA (26.04.03) | INIZ. VARIAZ. P. DEF. PAGATO RIM. PG. TOTALE EC/MSP RS31/12 | | 20.000.000,00 20.000.000,00 20.000.000,00 20.000.000,00 20.000.000,00 | 20.000.000,00 20.000.000,00 20.000.000,00 20.000.000,00 20.000.000,00 |
| VARIAZIONI: CAPITOLO 7579: DMT 9540 2004 (CP CS -52.831.000,00) DMT 10977 2004 (CP CS 34.956.523,00) DMT 103796 2004 (CP CS -53.000.000,00) DMT 111092 2004 (CP CS 4.261.856,00) DMT 123415 2004 (CP CS 1.228.369,00) DMT 132401 2004 (CP CS 2.336.637,00) L.ASS. 278 2004 (CS -30.000.000,00) CAPITOLO 7580: DMT 144283 2004 (CP CS -100.000.000,00) | | | | | |

| SPESA - CONSUNTIVO PER CAPITOLI | | | | | |
|--|---|---|---------------|-------------------------------------|-----------------|
| 2004 | | MINISTERO DELL'ECONOMIA E DELLE FINANZE | | 4 - RAGIONERIA GENERALE DELLO STATO | |
| UNITA' PREVISIONALE/CAPITOLO | | | RESIDUI | COMPETENZA | CASSA |
| NUMERO | DENOMINAZIONE | | | | |
| 4.2.3.30 | Monitoraggio spesa sanitaria | | | | |
| 7585 | FONDO PER L'ACCELERAZIONE DELLA LIQUIDAZIONE DEI RIMBORSI AI SOGGETTI EROGATORI DI SERVIZI SANITARI NONCHE' PER IL MONITORAGGIO DELLA SPESA SANITARIA | INIZ. | 50.000.000,00 | 46.000.000,00 | 46.000.000,00 |
| | | VARIAZ. | | -2.955.204,00 | -2.955.204,00 |
| | | P. DEF. | 50.000.000,00 | 43.044.796,00 | 43.044.796,00 |
| | (21.01.09) | PAGATO | 17.763.997,00 | | 17.763.997,00 |
| | | RIM. PG. | 32.236.003,00 | 43.044.796,00 | |
| | | TOTALE | 50.000.000,00 | 43.044.796,00 | 17.763.997,00 |
| | | EC/MSP | | | 25.280.799,00 |
| | | RS31/12 | 75.280.799,00 | | |
| 4.2.3.32 | Architettura rurale | | | | |
| 7587 | FONDO PER TUTELA E LA VALORIZZAZIONE PER L'ARCHITETTURA RURALE | INIZ. | | | |
| | (22.02.01) | VARIAZ. | | 16.000.000,00 | 16.000.000,00 |
| | (NUOVA ISTITUZIONE) | P. DEF. | | 16.000.000,00 | 16.000.000,00 |
| | | PAGATO | | | |
| | | RIM. PG. | | 16.000.000,00 | |
| | | TOTALE | | 16.000.000,00 | |
| | | EC/MSP | | | 16.000.000,00 |
| | | RS31/12 | 16.000.000,00 | | |
| 4.2.10 | ONERI COMUNI | | | | |
| 4.2.10.1 | Fondo speciale | | | | |
| 9001 | FONDO OCCORRENTE PER FAR FRONTE AD ONERI DIPENDENTI DA PROVVEDIMENTI LEGISLATIVI IN CORSO | INIZ. | | 856.126.000,00 | 856.126.000,00 |
| | (26.04.01) | VARIAZ. | | -464.009.385,00 | -396.509.385,00 |
| | | P. DEF. | | 392.116.615,00 | 459.616.615,00 |
| | * COSTITUISCONO DISPONIBILITA' ACQUISITE AI SENSI DELL'ART.N. 11/BIS DELLA LEGGE 468/78 E SUCCESSIVE MODIFICAZIONI E INTEGRAZIONI | PAGATO | | | |
| | E. 380471150 | RIM. PG. | | | |
| | | TOTALE | | | |
| | | EC/MSP | | 392.116.615,00 | 459.616.615,00 |
| | | RS31/12 | | | |
| VARIAZIONI: | | | | | |
| CAPITOLO 7585: DMT 117931 2004 (CP CS -2.641.800,00) | | | | | |
| DMT 149089 2004 (CP CS -313.404,00) | | | | | |
| CAPITOLO 7587: DMT 14237 2004 (CP CS 16.000.000,00) | | | | | |
| CAPITOLO 9001: DMT 9255 2004 (CP CS -46.179.000,00) | | | | | |
| DMT 14237 2004 (CP CS -8.000.000,00) | | | | | |
| DMT 18759 2004 (CP CS -98.027.000,00) | | | | | |
| DMT 34196 2004 (CP CS -29.535.385,00) | | | | | |
| DMT 40612 2004 (CP CS -2.250.000,00) | | | | | |
| DMT 45499 2004 (CP CS -12.000.000,00) | | | | | |
| DMT 55143 2004 (CP CS -2.500.000,00) | | | | | |
| DMT 65713 2004 (CP CS -1.738.000,00) | | | | | |
| DMT 81922 2004 (CP CS -4.000.000,00) | | | | | |
| DMT 84340 2004 (CP CS -142.980.000,00) | | | | | |
| DMT 89834 2004 (CP CS -5.000.000,00) | | | | | |
| DMT 110913 2004 (CP CS -31.000.000,00) | | | | | |
| DMT 131525 2004 (CP CS -10.000.000,00) | | | | | |
| DMT 136697 2004 (CP CS -2.600.000,00) | | | | | |
| DMT 147366 2004 (CP CS -700.000,00) | | | | | |
| | | | | | SEGUE |

| SPESA - CONSUNTIVO PER CAPITOLI | | | |
|---------------------------------|---|-------------------------------------|-------|
| 2004 | MINISTERO DELL'ECONOMIA E DELLE FINANZE | 4 - RAGIONERIA GENERALE DELLO STATO | |
| UNITA' PREVISIONALE/CAPITOLO | RESIDUI | COMPETENZA | CASSA |
| NUMERO | DENOMINAZIONE | | |
| CONTINUA | DMT 150916 2004 (CP -67.500.000,00) | | |

| SPESA - CONSUNTIVO PER CAPITOLI | | | | |
|---------------------------------|--|--|---|---|
| 2004 | MINISTERO DELL'ECONOMIA E DELLE FINANZE | | 4 - RAGIONERIA GENERALE DELLO STATO | |
| UNITA' PREVISIONALE/CAPITOLO | | RESIDUI | COMPETENZA | CASSA |
| NUMERO | DENOMINAZIONE | | | |
| 4.2.10.3 | Residui passivi perenti | | | |
| 7590 | SOMME OCCORRENTI PER IL PAGAMENTO DEI RESIDUI PASSIVI PERENTI DI SPESE IN CONTO CAPITALE PER I QUALI RISULTA SOPPRESSO IL CAPITOLO DI PROVENIENZA (26.04.03) (PER MEMORIA) | INIZ. VARIAZ. P. DEF. PAGATO RIM. PG. TOTALE EC/MSP RS31/12 | | |
| | 4.3 TITOLO III - RIMBORSO PASSIVITA' FINANZIARIE | | | |
| | 4.3.9 - RIMBORSO DEL DEBITO PUBBLICO | | | |
| 4.3.9.1 | Mutui Cassa depositi e prestiti | | | |
| 9600 | RIMBORSO ALLA CASSA DEPOSITI E PRESTITI DELLA QUOTA CAPITALE DELLE RATE DI AMMORTAMENTO RELATIVE AI MUTUI CONTRATTI PER IL RISANAMENTO E LA RICOSTRUZIONE DELLE ZONE TERREMOTATE. (61.03.02) | INIZ. VARIAZ. P. DEF. PAGATO RIM. PG. TOTALE EC/MSP RS31/12 | 62.233.056,00 -54.270.750,00 7.962.306,00 7.962.305,93 7.962.305,93 0,07 | 62.233.056,00 -54.270.750,00 7.962.306,00 7.962.305,93 7.962.305,93 0,07 |
| 9601 | RIMBORSO ALLA CASSA DEPOSITI E PRESTITI DELLA QUOTA CAPITALE DELLE RATE DI AMMORTAMENTO RELATIVE AI MUTUI CONTRATTI NEL SETTORE DELL'EDILIZIA ABITATIVA E PENITENZIARIA. (61.03.02) | INIZ. VARIAZ. P. DEF. PAGATO RIM. PG. TOTALE EC/MSP RS31/12 | 112.582.286,00 -35.433.051,00 77.149.235,00 77.149.234,73 77.149.234,73 0,27 | 112.582.286,00 -35.146.490,00 77.435.796,00 77.149.234,73 77.149.234,73 286.561,27 |

VARIAZIONI:
 CAPITOLO 9600: DMT 121533 2004 (CP CS -54.270.750,00)
 CAPITOLO 9601: DMT 121533 2004 (CP -35.433.051,00 CS -35.146.490,00)

| SPESA - CONSUNTIVO PER CAPITOLI | | | | | |
|---|---|--|---------|---|---|
| 2004 | MINISTERO DELL'ECONOMIA E DELLE FINANZE | | | 4 - RAGIONERIA GENERALE DELLO STATO | |
| UNITA' PREVISIONALE/CAPITOLO | | | RESIDUI | COMPETENZA | CASSA |
| NUMERO | DENOMINAZIONE | | | | |
| 9602 | RIMBORSO ALLA CASSA DEPOSITI E PRESTITI DELLA QUOTA CAPITALE DELLE RATE DI AMMORTAMENTO RELATIVI AI MUTUI CONTRATTI DA PROVINCE, COMUNI E COMUNITA' MONTANE. (61.03.02) | INIZ. VARIAZ. P. DEF. PAGATO RIM. PG. TOTALE EC/MSP RS31/12 | | 400.000.000,00 -147.764.296,00 252.235.704,00 252.235.703,81 252.235.703,81 0,19 | 400.000.000,00 -147.764.296,00 252.235.704,00 252.235.703,81 252.235.703,81 0,19 |
| 9603 | RIMBORSO ALLA CASSA DEPOSITI E PRESTITI DELLA QUOTA CAPITALE DELLE RATE DI AMMORTAMENTO RELATIVE AI MUTUI CONTRATTI PER IL RIPIANO DEFICIT SANITARIO. (61.03.02) | INIZ. VARIAZ. P. DEF. PAGATO RIM. PG. TOTALE EC/MSP RS31/12 | | 290.000.000,00 -2.503.803,00 287.496.197,00 287.496.196,95 287.496.196,95 0,05 | 290.000.000,00 -2.503.803,00 287.496.197,00 287.496.196,95 287.496.196,95 0,05 |
| 9604 | RIMBORSO ALLA CASSA DEPOSITI E PRESTITI DELLA QUOTA CAPITALE DELLE RATE DI AMMORTAMENTO RELATIVE AI MUTUI CONTRATTI PER IL RIPIANO DEFICIT DEI TRASPORTI. (61.03.02) | INIZ. VARIAZ. P. DEF. PAGATO RIM. PG. TOTALE EC/MSP RS31/12 | | 100.000.000,00 -10.576.125,00 89.423.875,00 89.423.874,33 89.423.874,33 0,67 | 100.000.000,00 -10.576.125,00 89.423.875,00 89.423.874,33 89.423.874,33 0,67 |
| 9605 | RIMBORSO ALLA CASSA DEPOSITI E PRESTITI DELLA QUOTA CAPITALE DELLE RATE DI AMMORTAMENTO RELATIVE AI MUTUI CONTRATTI PER LA PREVENZIONE DELL'INQUINAMENTO DELLE ACQUE. (61.03.02) | INIZ. VARIAZ. P. DEF. PAGATO RIM. PG. TOTALE EC/MSP RS31/12 | | 85.215.388,00 -79.936.541,00 5.278.847,00 5.278.846,55 5.278.846,55 0,45 | 85.215.388,00 -79.936.541,00 5.278.847,00 5.278.846,55 5.278.846,55 0,45 |
| VARIAZIONI: CAPITOLO 9602: DMT 121533 2004 (CP CS -147.764.296,00) CAPITOLO 9603: DMT 121533 2004 (CP CS -2.503.803,00) CAPITOLO 9604: DMT 121533 2004 (CP CS -10.576.125,00) CAPITOLO 9605: DMT 121533 2004 (CP CS -79.936.541,00) | | | | | |

| SPESA - CONSUNTIVO PER CAPITOLI | | | | | |
|--|--|--|--|--|--|
| 2004 | MINISTERO DELL'ECONOMIA E DELLE FINANZE | | | 4 - RAGIONERIA GENERALE DELLO STATO | |
| UNITA' PREVISIONALE/CAPITOLO | | | RESIDUI | COMPETENZA | CASSA |
| NUMERO | DENOMINAZIONE | | | | |
| 9606 | RIMBORSO ALLA CASSA DEPOSITI E PRESTITI DELLA QUOTA CAPITALE DELLE RATE DI AMMORTAMENTO RELATIVE AI MUTUI CONTRATTI PER LA BONIFICA E LO SVILUPPO FONDARIO. (61.03.02) | INIZ. VARIAZ. P. DEF. PAGATO RIM. PG. TOTALE EC/MSP RS31/12 | | 24.661,00 -24.661,00 | 24.661,00 -24.661,00 |
| | TOTALE CENTRO DI RESPONSABILITA' | INIZ. VARIAZ. P. DEF. PAGATO RIM. PG. TOTALE EC/MSP RS31/12 | 22.217.971.811,61 -3.219.984.631,00 18.997.987.180,61 5.526.943.452,43 12.180.603.020,73 17.707.546.473,16 1.290.440.707,45 21.884.364.379,59 | 116.204.855.377,00 -11.773.817.583,85 104.431.037.793,15 90.287.571.645,92 9.703.761.358,86 99.991.333.004,78 4.439.704.788,37 | 126.969.337.792,00 -18.636.529.244,03 108.332.808.547,97 95.814.515.098,35 95.814.515.098,35 95.814.515.098,35 12.518.293.449,62 |
| VARIAZIONI: CAPITOLO 9606: DMT 121533 2004 (CP CS -24.661,00) | | | | | |

| SPESA - CONSUNTIVO PER CAPITOLI | | | | | |
|---|--|----------|---|--------------|--------------|
| 2004 | MINISTERO DELL'ECONOMIA E DELLE FINANZE | | 5 - POLITICHE DI SVILUPPO E DI COESIONE | | |
| UNITA' PREVISIONALE/CAPITOLO | | RESIDUI | COMPETENZA | CASSA | |
| NUMERO | DENOMINAZIONE | | | | |
| | 5 - POLITICHE DI SVILUPPO E DI COESIONE | | | | |
| | 5.1 TITOLO I - SPESE CORRENTI | | | | |
| | 5.1.1.0 FUNZIONAMENTO | | | | |
| | Personale | | | | |
| 3300 | QUOTA DEL FONDO UNICO DI AMMINISTRAZIONE DA UTILIZZARE PER L'EROGAZIONE DEGLI INCENTIVI AL PERSONALE PER LA REALIZZAZIONE DEGLI OBIETTIVI E PROGRAMMI DI INCREMENTO DELLA PRODUTTIVITA'. | INIZ. | 56.080,87 | | 300.000,00 |
| | | VARIAZ. | 1.106.411,00 | 403.270,00 | 1.265.761,00 |
| | | P. DEF. | 1.162.491,87 | 403.270,00 | 1.565.761,00 |
| | | PAGATO | 1.152.770,49 | 314.821,10 | 1.467.591,59 |
| | (01.01.03) | RIM. PG. | 6.546,29 | 88.448,90 | |
| | | TOTALE | 1.159.316,78 | 403.270,00 | 1.467.591,59 |
| | | EC/MSP | 3.175,09 | | 98.169,41 |
| | | RS31/12 | 94.995,19 | | |
| 3302 | SOMME DOVUTE A TITOLO DI IMPOSTA REGIONALE SULLE ATTIVITA' PRODUTTIVE SULLE RETRIBUZIONI CORRISPOSTE AI DIPENDENTI. | INIZ. | 27.373,26 | 1.344.391,00 | 1.344.391,00 |
| | | VARIAZ. | 104.157,00 | 538.731,00 | 669.888,00 |
| | | P. DEF. | 131.530,26 | 1.883.122,00 | 2.014.279,00 |
| | (03.01.01) | PAGATO | 110.801,69 | 1.847.120,17 | 1.957.921,86 |
| | (SPESE OBBLIGATORIE) | RIM. PG. | 2.144,07 | 16.906,01 | |
| | * DELL'IMPORTO EC/MSP DI RESIDUI SONO PERENTI AGLI EFFETTI AMMIN. E. 7908.79 | TOTALE | 112.945,76 | 1.864.026,18 | 1.957.921,86 |
| | | EC/MSP | 18.584,50 | 19.095,82 | 56.357,14 |
| | | RS31/12 | 19.050,08 | | |
| 3303 | ONERI SOCIALI A CARICO DELL'AMMINISTRAZIONE SULLE RETRIBUZIONI CORRISPOSTE AI DIPENDENTI. | INIZ. | 53.327,24 | 4.725.931,00 | 4.725.931,00 |
| | | VARIAZ. | 296.538,00 | 2.516.761,00 | 2.174.001,00 |
| | | P. DEF. | 349.865,24 | 7.242.692,00 | 6.899.932,00 |
| | (01.03.01) | PAGATO | 315.940,47 | 6.485.879,73 | 6.801.820,20 |
| | (SPESE OBBLIGATORIE) | RIM. PG. | 2.056,63 | 38.904,46 | |
| | | TOTALE | 317.997,10 | 6.524.784,19 | 6.801.820,20 |
| | | EC/MSP | 31.868,14 | 717.907,81 | 98.111,80 |
| | | RS31/12 | 40.961,09 | | |
| VARIAZIONI: | | | | | |
| CAPITOLO 3300: DMT 9442 2004 (RS CS 322.760,00) | | | | | |
| DMT 44331 2004 (CP CS 403.270,00) | | | | | |
| DMT 56618 2004 (RS CS 783.651,00) | | | | | |
| L.ASS. 278 2004 (CS -243.920,00) | | | | | |
| CAPITOLO 3302: DMT 9442 2004 (RS CS 27.435,00) | | | | | |
| DMT 18470 2004 (RS CS 7.766,00) | | | | | |
| DMT 28318 2004 (CP CS 11.953,00) | | | | | |
| DMT 44331 2004 (CP CS 34.290,00) | | | | | |
| DMT 51723 2004 (CS 27.000,00) | | | | | |
| DMT 56618 2004 (RS CS 66.610,00) | | | | | |
| DMT 57349 2004 (CP CS 59.543,00) | | | | | |
| DMT 82232 2004 (RS CS 2.346,00) | | | | | |
| DMT 87663 2004 (CP CS 12.344,00) | | | | | |
| DMT 136095 2004 (CP CS 420.000,00) | | | | | |
| DMT 144525 2004 (CP CS 601,00) | | | | | |
| CAPITOLO 3303: DMT 9442 2004 (RS CS 78.108,00) | | | | | |
| DMT 18470 2004 (RS CS 22.110,00) | | | | | |
| DMT 28318 2004 (CP CS 42.020,00) | | | | | |
| | | | | | SEGUE |

| SPESA - CONSUNTIVO PER CAPITOLI | | | |
|---------------------------------|---|---|-------|
| 2004 | MINISTERO DELL'ECONOMIA E DELLE FINANZE | 5 - POLITICHE DI SVILUPPO E DI COESIONE | |
| UNITA' PREVISIONALE/CAPITOLO | RESIDUI | COMPETENZA | CASSA |
| NUMERO | DENOMINAZIONE | | |
| CONTINUA | | | |
| DMT | 44331 2004 (CP CS 97.600,00) | | |
| DMT | 51723 2004 (CS 53.000,00) | | |
| DMT | 56618 2004 (RS CS 189.644,00) | | |
| DMT | 57349 2004 (CP CS 169.522,00) | | |
| DMT | 82232 2004 (RS CS 6.676,00) | | |
| DMT | 87663 2004 (CP CS 42.006,00) | | |
| DMT | 136095 2004 (CP 2.100.000,00 CS 1.407.702,00) | | |
| DMT | 144525 2004 (CP CS 2.113,00) | | |
| L.ASS. | 278 2004 (CP CS 63.500,00) | | |

| SPESA - CONSUNTIVO PER CAPITOLI | | | | | |
|---|---|----------|---|------------|------------|
| 2004 | MINISTERO DELL'ECONOMIA E DELLE FINANZE | | 5 - POLITICHE DI SVILUPPO E DI COESIONE | | |
| UNITA' PREVISIONALE/CAPITOLO | | RESIDUI | COMPETENZA | CASSA | |
| NUMERO | DENOMINAZIONE | | | | |
| 3308 | SPESE PER L'ATTUAZIONE DI CORSI PER IL PERSONALE. PARTECIPAZIONE ALLE SPESE PER CORSI INDETTI DA ENTI, ISTITUTI E AMMINISTRAZIONI VARIE (02.02.05) | INIZ. | 24.780,00 | 200.000,00 | 200.000,00 |
| | | VARIAZ. | | 106.600,63 | 244.528,33 |
| | | P. DEF. | 24.780,00 | 306.600,63 | 444.528,33 |
| | | PAGATO | 22.680,00 | 162.345,17 | 185.025,17 |
| * | L'IMPORTO EC/MSP DI RESIDUI E' PERENTE AGLI EFFETTI AMMIN. | RIM. PG. | | 144.255,20 | |
| | | TOTALE | 22.680,00 | 306.600,37 | 185.025,17 |
| | | EC/MSP | 2.100,00 | 0,26 | 259.503,16 |
| | | RS31/12 | 144.255,20 | | |
| 3309 | SPESE PER ACCERTAMENTI SANITARI, CURE, RICOVERI E PROTESI (02.02.06) (SPESE OBBLIGATORIE) | INIZ. | 12.599,45 | | |
| | | VARIAZ. | | 35.130,00 | 35.130,00 |
| | | P. DEF. | 12.599,45 | 35.130,00 | 35.130,00 |
| | | PAGATO | 12.599,45 | 9.319,73 | 21.919,18 |
| | | RIM. PG. | | 5.000,00 | |
| | | TOTALE | 12.599,45 | 14.319,73 | 21.919,18 |
| | | EC/MSP | | 20.810,27 | 13.210,82 |
| | | RS31/12 | 5.000,00 | | |
| 3310 | PROVVIDENZE A FAVORE DEL PERSONALE IN SERVIZIO, DI QUELLO CESSATO DAL SERVIZIO E DELLE LORO FAMIGLIE (01.04.01) | INIZ. | | 4.132,00 | 4.132,00 |
| | | VARIAZ. | | | |
| | | P. DEF. | | 4.132,00 | 4.132,00 |
| | | PAGATO | | 4.132,00 | 4.132,00 |
| | | RIM. PG. | | | |
| | | TOTALE | | 4.132,00 | 4.132,00 |
| | | EC/MSP | | | |
| | | RS31/12 | | | |
| 3311 | EQUO INDENNIZZO AL PERSONALE CIVILE PER LA PERDITA DELL'INTEGRITA' FISICA SUBITA PER INFERMITA' CONTRATTA PER CAUSA DI SERVIZIO (01.04.01) (SPESE OBBLIGATORIE) | INIZ. | | | |
| | | VARIAZ. | | 74.699,00 | 74.699,00 |
| | | P. DEF. | | 74.699,00 | 74.699,00 |
| | | PAGATO | | 12.379,87 | 12.379,87 |
| | | RIM. PG. | | | |
| | | TOTALE | | 12.379,87 | 12.379,87 |
| | | EC/MSP | | 62.319,13 | 62.319,13 |
| | | RS31/12 | | | |
| VARIAZIONI: CAPITOLO 3308: DMT 9561 2004 (CP CS 79.585,00) DMT 12544 2004 (CP CS 34.108,00) DMT 84340 2004 (CP -227.092,37 CS -89.164,67) DMC 30101 2004 (CP CS 220.000,00) CAPITOLO 3309: DMT 5068 2004 (CP CS 130,00) DMT 37439 2004 (CP CS 35.000,00) CAPITOLO 3311: DMT 5068 2004 (CP CS 11.999,00) DMT 37439 2004 (CP CS 700,00) DMT 136095 2004 (CP CS 62.000,00) | | | | | |

| SPESA - CONSUNTIVO PER CAPITOLI | | | | | |
|---------------------------------|--|----------|---|---------------|---------------|
| 2004 | MINISTERO DELL'ECONOMIA E DELLE FINANZE | | 5 - POLITICHE DI SVILUPPO E DI COESIONE | | |
| UNITA' PREVISIONALE/CAPITOLO | | RESIDUI | COMPETENZA | CASSA | |
| NUMERO | DENOMINAZIONE | | | | |
| 3312 | SPESA PER INTERESSI O RIVALUTAZIONE MONETARIA PER RITARDATO PAGAMENTO DELLE RETRIBUZIONI, PENSIONI E PROVVIDENZE DI NATURA ASSISTENZIALE A FAVORE DEI CREDITORI DELL'AMMINISTRAZIONE | INIZ. | 56.445,93 | | |
| | | VARIAZ. | | 100.000,00 | 100.000,00 |
| | | P. DEF. | 56.445,93 | 100.000,00 | 100.000,00 |
| | (09.01.04) | PAGATO | 399,24 | 22.119,79 | 22.519,03 |
| | (SPESE OBBLIGATORIE) | RIM. PG. | 56.046,69 | 77.800,21 | |
| | | TOTALE | 56.445,93 | 99.920,00 | 22.519,03 |
| | | EC/MSP | | 80,00 | 77.480,97 |
| | | RS31/12 | 133.846,90 | | |
| 3313 | STIPENDI ED ALTRI ASSEGNI FISSI AL PERSONALE AL NETTO IRAP E ONERI SOCIALI A CARICO DELL'AMMINISTRAZIONE. | INIZ. | | 15.863.574,00 | 15.863.574,00 |
| | | VARIAZ. | 118.951,00 | 505.431,00 | 624.382,00 |
| | | P. DEF. | 118.951,00 | 16.369.005,00 | 16.487.956,00 |
| | (01.01.01) | PAGATO | | 16.399.311,43 | 16.399.311,43 |
| | (SPESE OBBLIGATORIE) | RIM. PG. | | 15.000,00 | |
| | * PER L'ECCEDEZZA DI CUI AL CONTO COMPETENZA VERRA' PROPOSTA SANATORIA LEGISLATIVA | TOTALE | | 16.414.311,43 | 16.399.311,43 |
| | | EC/MSP | 118.951,00 | +45.306,43 | 88.644,57 |
| | | RS31/12 | 15.000,00 | | |
| 3315 | COMPENSI PER LAVORO STRAORDINARIO AL PERSONALE | INIZ. | 142.579,86 | | 150.000,00 |
| | | VARIAZ. | | 700.505,00 | 693.085,00 |
| | | P. DEF. | 142.579,86 | 700.505,00 | 843.085,00 |
| | (01.01.02) | PAGATO | 126.324,08 | 589.938,36 | 716.262,44 |
| | | RIM. PG. | 14.160,79 | 107.759,64 | |
| | | TOTALE | 140.484,87 | 697.698,00 | 716.262,44 |
| | | EC/MSP | 2.094,99 | 2.807,00 | 126.822,56 |
| | | RS31/12 | 121.920,43 | | |
| 3319 | SOMMA OCCORRENTE PER LA CONCESSIONE DI BUONI PASTO AL PERSONALE. | INIZ. | 226.776,55 | 292.194,00 | 292.194,00 |
| | | VARIAZ. | | | 204.000,00 |
| | | P. DEF. | 226.776,55 | 292.194,00 | 496.194,00 |
| | | PAGATO | 189.463,66 | 96.601,40 | 286.065,06 |
| | | RIM. PG. | 17.262,84 | 125.500,00 | |
| | | TOTALE | 206.726,50 | 222.101,40 | 286.065,06 |
| | | EC/MSP | 20.050,05 | 70.092,60 | 210.128,94 |
| | | RS31/12 | 142.762,84 | | |

| | | | |
|----------------|--------|-------------|--------------------|
| VARIAZIONI: | | | |
| CAPITOLO 3312: | DMT | 5068 2004 | (CP CS 100.000,00) |
| CAPITOLO 3313: | DMT | 18470 2004 | (RS CS 91.362,00) |
| | DMT | 28318 2004 | (CP CS 140.627,00) |
| | DMT | 82232 2004 | (RS CS 27.589,00) |
| | DMT | 87663 2004 | (CP CS 145.219,00) |
| | DMT | 144525 2004 | (CP CS 7.070,00) |
| | L.ASS. | 278 2004 | (CP CS 212.515,00) |
| CAPITOLO 3315: | DMT | 57349 2004 | (CP CS 700.505,00) |
| | L.ASS. | 278 2004 | (CS -7.420,00) |
| CAPITOLO 3319: | DMT | 108929 2004 | (CS 260.000,00) |
| | L.ASS. | 278 2004 | (CS -56.000,00) |

| SPESA - CONSUNTIVO PER CAPITOLI | | | | | |
|---------------------------------|--|---|------------|---|--------------|
| 2004 | | MINISTERO DELL'ECONOMIA E DELLE FINANZE | | 5 - POLITICHE DI SVILUPPO E DI COESIONE | |
| UNITA' PREVISIONALE/CAPITOLO | | RESIDUI | COMPETENZA | CASSA | |
| NUMERO | DENOMINAZIONE | | | | |
| 3320 | SPESE PER MISSIONI ALL'INTERNO, ALL'ESTERO E PER TRASFERIMENTI (02.02.13) | INIZ. | 217.992,13 | 93.076,00 | 93.076,00 |
| | | VARIAZ. | | 416.148,11 | 1.160.452,12 |
| | | P. DEF. | 217.992,13 | 509.224,11 | 1.253.528,12 |
| | | PAGATO | 157.135,57 | 313.315,96 | 470.451,53 |
| | | RIM. PG. | 60.803,43 | 195.905,57 | |
| | | TOTALE | 217.939,00 | 509.221,53 | 470.451,53 |
| | | EC/MSP | 53,13 | 2,58 | 783.076,59 |
| 3321 | RETRIBUZIONE AI MEMBRI DEL NUCLEO DI VALUTAZIONE DEGLI INVESTIMENTI PUBBLICI E INDENNITA' AI MEMBRI DEL NUCLEO ISPETTIVO ED AGLI ASSISTENTI DEL NUCLEO DI VALUTAZIONE DEGLI INVESTIMENTI PUBBLICI AL NETTO DELL'IMPOSTA REGIONALE SULLE ATTIVITA' PRODUTTIVE E DEGLI ONERI SOCIALI A CARICO DELL'AMMINISTRAZIONE. (01.01.01) (SPESE OBBLIGATORIE) | INIZ. | 297.810,63 | 4.131.656,00 | 4.131.656,00 |
| | | VARIAZ. | | | |
| | | P. DEF. | 297.810,63 | 4.131.656,00 | 4.131.656,00 |
| | | PAGATO | 297.810,63 | 3.024.822,13 | 3.322.632,76 |
| | | RIM. PG. | | 42.979,74 | |
| | | TOTALE | 297.810,63 | 3.067.801,87 | 3.322.632,76 |
| | | EC/MSP | | 1.063.854,13 | 809.023,24 |
| 3322 | INDENNITA' E RIMBORSO SPESE DI TRASPORTO PER MISSIONI NEL TERRITORIO NAZIONALE E ALL'ESTERO DEI MEMBRI DEL NUCLEO DI VALUTAZIONE DEGLI INVESTIMENTI PUBBLICI E DEI MEMBRI DEL NUCLEO ISPETTIVO (02.02.13) | INIZ. | 179.018,12 | 110.399,00 | 110.399,00 |
| | | VARIAZ. | | 73.550,67 | 465.952,38 |
| | | P. DEF. | 179.018,12 | 183.949,67 | 576.351,38 |
| | | PAGATO | 69.931,16 | 139.308,95 | 209.240,11 |
| | | RIM. PG. | 94.530,94 | 44.610,32 | |
| | | TOTALE | 164.462,10 | 183.919,27 | 209.240,11 |
| | | EC/MSP | 14.556,02 | 30,40 | 367.111,27 |
| | RS31/12 | 139.141,26 | | | |
| | Beni e servizi | | | | |
| 3350 | COMPENSI PER SPECIALI INCARICHI AD ESPERTI ESTRANEI ALL'AMMINISTRAZIONE DELLO STATO E A DOCENTI UNIVERSITARI (02.02.09) | INIZ. | 295.738,28 | 516.000,00 | 516.000,00 |
| | | VARIAZ. | | -273.325,21 | -144.458,94 |
| | | P. DEF. | 295.738,28 | 242.674,79 | 371.541,06 |
| | | PAGATO | 128.208,23 | 155.804,38 | 284.012,61 |
| | | RIM. PG. | 123.249,66 | 80.453,66 | |
| | | TOTALE | 251.457,89 | 236.258,04 | 284.012,61 |
| | | EC/MSP | 44.280,39 | 6.416,75 | 87.528,45 |
| | RS31/12 | 203.703,32 | | | |
| | * DELL'IMPORTO EC/MSP DI RESIDUI SONO PERENTI AGLI EFFETTI AMMIN. E. 14511.82 | | | | |
| | * DELL'IMPORTO EC/MSP DI RESIDUI SONO PERENTI AGLI EFFETTI AMMIN. E. 44280.01 | | | | |

| VARIAZIONI: | | | | | |
|----------------|-------|------|---------------------------------|--|--|
| CAPITOLO 3320: | | | | | |
| DMT | 25150 | 2004 | (CS 214.525,00) | | |
| DMT | 26941 | 2004 | (CP CS 599.844,00) | | |
| DMT | 82930 | 2004 | (CP CS 476.353,00) | | |
| DMT | 84340 | 2004 | (CP -660.048,89 CS -130.269,88) | | |
| CAPITOLO 3322: | | | | | |
| DMT | 25150 | 2004 | (CS 163.784,00) | | |
| DMT | 26941 | 2004 | (CP CS 211.730,00) | | |
| DMT | 82930 | 2004 | (CP CS 182.142,00) | | |
| DMT | 84340 | 2004 | (CP -320.321,33 CS -91.703,62) | | |
| CAPITOLO 3350: | | | | | |
| DMT | 84340 | 2004 | (CP -327.325,21 CS -213.958,94) | | |
| DMC | 30101 | 2004 | (CP 30.000,00 CS 45.500,00) | | |
| DMC | 40620 | 2004 | (CP CS 24.000,00) | | |

| SPESA - CONSUNTIVO PER CAPITOLI | | | | | | |
|--|--|---|----------|---|--------------|--------------|
| 2004 | | MINISTERO DELL'ECONOMIA E DELLE FINANZE | | 5 - POLITICHE DI SVILUPPO E DI COESIONE | | |
| UNITA' PREVISIONALE/CAPITOLO | | | RESIDUI | COMPETENZA | CASSA | |
| NUMERO | DENOMINAZIONE | | | | | |
| 3351 | SPESE CONNESSE ALL'ATTIVITA' , GESTIONE E SVILUPPO DEL CENTRO ELABORAZIONE DATI (02.02.01) | | INIZ. | 713.864,21 | 1.720.000,00 | 1.720.000,00 |
| | | | VARIAZ. | | -128.122,00 | -128.122,00 |
| * | DELL'IMPORTO EC/MSP DI RESIDUI SONO PERENTI AGLI EFFETTI AMMIN. E. 4474.07 | | P. DEF. | 713.864,21 | 1.591.878,00 | 1.591.878,00 |
| | | | PAGATO | 691.502,51 | 895.611,72 | 1.587.114,23 |
| | | | RIM. PG. | 8.768,62 | 696.266,28 | |
| | | | TOTALE | 700.271,13 | 1.591.878,00 | 1.587.114,23 |
| | | | EC/MSP | 13.593,08 | | 4.763,77 |
| | | | RS31/12 | 705.034,90 | | |
| 3352 | SPESE PER IL FUNZIONAMENTO -COMPRESI I GETTONI DI PRESENZA, I COMPENSI AI COMPONENTI E LE INDENNITA' DI MISSIONE ED IL RIMBORSO SPESE DI TRASPORTO AI MEMBRI ESTRANEI AL MINISTERO- DI CONSIGLI, COMITATI E COMMISSIONI (02.02.08) | | INIZ. | 12.655,82 | 40.000,00 | 40.000,00 |
| | | | VARIAZ. | | -5.837,72 | 12.702,46 |
| | | | P. DEF. | 12.655,82 | 34.162,28 | 52.702,46 |
| | | | PAGATO | 5.321,29 | 5.159,70 | 10.480,99 |
| | | | RIM. PG. | 7.101,96 | 29.000,00 | |
| | | | TOTALE | 12.423,25 | 34.159,70 | 10.480,99 |
| | | | EC/MSP | 232,57 | 2,58 | 42.221,47 |
| | | | RS31/12 | 36.101,96 | | |
| 3353 | FUNZIONAMENTO E MANUTENZIONE DELLA BIBLIOTECA (02.01.02) | | INIZ. | 6.286,53 | 27.945,00 | 27.945,00 |
| | | | VARIAZ. | | 71.419,76 | 82.989,09 |
| | | | P. DEF. | 6.286,53 | 99.364,76 | 110.934,09 |
| | | | PAGATO | 5.795,11 | 18.911,15 | 24.706,26 |
| | | | RIM. PG. | 491,42 | 46.839,72 | |
| | | | TOTALE | 6.286,53 | 65.750,87 | 24.706,26 |
| | | | EC/MSP | | 33.613,89 | 86.227,83 |
| | | | RS31/12 | 47.331,14 | | |
| 3354 | SPESE PER STUDI, INDAGINI E RILEVAZIONI (02.01.02) | | INIZ. | 94.559,35 | 114.615,00 | 114.615,00 |
| * | L'IMPORTO EC/MSP DI RESIDUI E' PERENTE AGLI EFFETTI AMMIN. | | VARIAZ. | | -94.015,00 | -22.764,47 |
| | | | P. DEF. | 94.559,35 | 20.600,00 | 91.850,53 |
| | | | PAGATO | 44.645,05 | 702,00 | 45.347,05 |
| | | | RIM. PG. | 21.104,37 | 100,00 | |
| | | | TOTALE | 65.749,42 | 802,00 | 45.347,05 |
| | | | EC/MSP | 28.809,93 | 19.798,00 | 46.503,48 |
| | | | RS31/12 | 21.204,37 | | |
| VARIAZIONI: | | | | | | |
| CAPITOLO 3351: DMT 13792 2004 (CP CS 1.409,00) | | | | | | |
| DMT 83639 2004 (CP CS 469,00) | | | | | | |
| DMC 28684 2004 (CP CS -130.000,00) | | | | | | |
| CAPITOLO 3352: DMT 84340 2004 (CP -34.837,72 CS -16.297,54) | | | | | | |
| DMC 40620 2004 (CP CS 29.000,00) | | | | | | |
| CAPITOLO 3353: DMT 84340 2004 (CP -22.950,24 CS -11.380,91) | | | | | | |
| DMT 120358 2004 (CP CS 94.370,00) | | | | | | |
| CAPITOLO 3354: DMT 84340 2004 (CP -114.015,00 CS -44.764,47) | | | | | | |
| DMC 30101 2004 (CP 20.000,00 CS 22.000,00) | | | | | | |

| SPESA - CONSUNTIVO PER CAPITOLI | | | | | |
|---------------------------------|---|---|----------------------|---|--------------|
| 2004 | | MINISTERO DELL'ECONOMIA E DELLE FINANZE | | 5 - POLITICHE DI SVILUPPO E DI COESIONE | |
| UNITA' PREVISIONALE/CAPITOLO | | RESIDUI | COMPETENZA | CASSA | |
| NUMERO | DENOMINAZIONE | | | | |
| 3355 | FITTO DI LOCALI ED ONERI ACCESSORI. (02.02.01) | INIZ. | 1.489.319,51 | 1.059.701,00 | 1.059.701,00 |
| | | VARIAZ. | | 5.234.953,48 | 5.633.413,65 |
| | | P. DEF. | 1.489.319,51 | 6.294.654,48 | 6.693.114,65 |
| | | PAGATO | 1.121.603,57 | 3.493.552,71 | 4.615.156,28 |
| | | RIM. PG. | 367.715,94 | 1.766.178,32 | |
| | | TOTALE | 1.489.319,51 | 5.259.731,03 | 4.615.156,28 |
| | | EC/MSP RS31/12 | | 1.034.923,45 | 2.077.958,37 |
| 3356 | SPESE DI COPIA, STAMPA, CARTA BOLLATA, REGISTRAZIONE E VARIE, INERENTI AI CONTRATTI STIPULATI DALL'AMMINISTRAZIONE (02.01.01) (SPESE OBBLIGATORIE) | INIZ. | | 727,00 | 727,00 |
| | | VARIAZ. | | | |
| | | P. DEF. | | 727,00 | 727,00 |
| | | PAGATO | | 450,00 | 450,00 |
| | | RIM. PG. | | 90,00 | |
| | | TOTALE | | 540,00 | 450,00 |
| | | EC/MSP RS31/12 | 90,00 | 187,00 | 277,00 |
| 3357 | SPESE DI PUBBLICITA' (02.02.07) (PER MEMORIA) | INIZ. | | | |
| | | VARIAZ. | | | |
| | | P. DEF. | | | |
| | | PAGATO | | | |
| | | RIM. PG. | | | |
| | | TOTALE | | | |
| | | EC/MSP RS31/12 | | | |
| 3358 | SPESE PER ACQUISTO DI CANCELLERIA, DI STAMPATI SPECIALI E QUANTO ALTRO POSSA OCCORRERE PER IL FUNZIONAMENTO DEGLI UFFICI - NOLEGGIO E TRASPORTO MOBILI, MACCHINE E IMPIANTI (02.01.01) | INIZ. | 260.350,35 | 279.450,00 | 279.450,00 |
| | | VARIAZ. | | 251.350,00 | 226.925,01 |
| | | P. DEF. | 260.350,35 | 530.800,00 | 506.375,01 |
| | | PAGATO | 160.800,91 | 337.353,42 | 498.154,33 |
| | | RIM. PG. | 99.394,51 | 162.502,70 | |
| | | TOTALE | 260.195,42 | 499.856,12 | 498.154,33 |
| | | EC/MSP RS31/12 | 154,93 261.897,21 | 30.943,88 | 8.220,68 |
| * | L'IMPORTO EC/MSP DI RESIDUI E' PERENTE AGLI EFFETTI AMMIN. | | | | |

VARIAZIONI:

CAPITOLO 3355: DMT 60989 2004 (CP CS 4.099.701,00)
DMT 84340 2004 (CP -865.046,52 CS -466.586,35)
L.ASS. 278 2004 (CP CS 2.000.299,00)

CAPITOLO 3358: DMT 84340 2004 (CS -50.493,99)
DMT 89253 2004 (CS 56.869,00)
DMT 143979 2004 (CP 30.800,00)
DMC 30101 2004 (CP CS 150.000,00)
L.ASS. 278 2004 (CP CS 70.550,00)

| SPESA - CONSUNTIVO PER CAPITOLI | | | | | |
|---------------------------------|--|---|--------------|---|---------------|
| 2004 | | MINISTERO DELL'ECONOMIA E DELLE FINANZE | | 5 - POLITICHE DI SVILUPPO E DI COESIONE | |
| UNITA' PREVISIONALE/CAPITOLO | | | RESIDUI | COMPETENZA | CASSA |
| NUMERO | DENOMINAZIONE | | | | |
| 3359 | SPESE PER IL PAGAMENTO DEI CANONI ACQUA, LUCE, ENERGIA ELETTRICA, GAS E TELEFONI, CONVERSAZIONI TELEFONICHE NONCHE' PER LA PULIZIA, IL RISCALDAMENTO ED IL CONDIZIONAMENTO D'ARIA DEI LOCALI. (02.02.03) | INIZ. | 387.443,41 | 400.950,00 | 400.950,00 |
| | | VARIAZ. | | 92.088,08 | 379.765,52 |
| | | P. DEF. | 387.443,41 | 493.038,08 | 780.715,52 |
| | | PAGATO | 293.953,22 | 251.074,66 | 545.027,88 |
| | | RIM. PG. | 158,99 | 42.913,42 | |
| | | TOTALE | 294.112,21 | 293.988,08 | 545.027,88 |
| | | EC/MSP | 93.331,20 | 199.050,00 | 235.687,64 |
| | | RS31/12 | 43.072,41 | | |
| 3360 | SPESE PER LITI, ARBITRAGGI, RISARCIMENTI ED ACCESSORI. RIMBORSO DELLE SPESE DI PATROCINIO LEGALE (12.02.03) (SPESE OBBLIGATORIE) | INIZ. | 361,95 | 516,00 | 516,00 |
| | | VARIAZ. | | 11.726.878,00 | 11.726.878,00 |
| | | P. DEF. | 361,95 | 11.727.394,00 | 11.727.394,00 |
| | | PAGATO | 361,95 | 9.873.308,25 | 9.873.670,20 |
| | | RIM. PG. | | 1.826.877,84 | |
| | | TOTALE | 361,95 | 11.700.186,09 | 9.873.670,20 |
| | | EC/MSP | | 27.207,91 | 1.853.723,80 |
| | | RS31/12 | 1.826.877,84 | | |
| 3361 | SPESE PER NOLEGGIO E TRASPORTO DI MEZZI TECNICI, ARREDI, ATTREZZATURE E APPARECCHIATURE PER UFFICI; FORNITURA DI MATERIALI DI CONSUMO E PRESTAZIONI DI SERVIZI, COMPRESI QUELLI INERENTI ALL'AUTOMAZIONE DELLE PROCEDURE (02.02.01) | INIZ. | 41.340,48 | 183.060,00 | 183.060,00 |
| | | VARIAZ. | | 80.855,44 | 151.383,52 |
| | | P. DEF. | 41.340,48 | 263.915,44 | 334.443,52 |
| | | PAGATO | 41.340,48 | 215.246,99 | 256.587,47 |
| | | RIM. PG. | | 45.129,08 | |
| | | TOTALE | 41.340,48 | 260.376,07 | 256.587,47 |
| | | EC/MSP | | 3.539,37 | 77.856,05 |
| | | RS31/12 | 45.129,08 | | |
| 3362 | MANUTENZIONE, NOLEGGIO ED ESERCIZIO DI MEZZI DI TRASPORTO. (02.02.01) | INIZ. | 76.145,40 | 55.080,00 | 55.080,00 |
| | | VARIAZ. | | 50.266,44 | 84.991,68 |
| | | P. DEF. | 76.145,40 | 105.346,44 | 140.071,68 |
| | | PAGATO | 18.726,20 | 88.364,56 | 107.090,76 |
| | | RIM. PG. | 57.419,20 | 16.981,88 | |
| | | TOTALE | 76.145,40 | 105.346,44 | 107.090,76 |
| | | EC/MSP | | +0,00 | 32.980,92 |
| | | RS31/12 | 74.401,08 | | |

VARIAZIONI:

CAPITOLO 3359: DMT 57386 2004 (CS 374.000,00)
DMT 84340 2004 (CP -106.961,92 CS -193.284,48)
L.ASS. 278 2004 (CP CS 199.050,00)

CAPITOLO 3360: DMT 5068 2004 (CP CS 9.900.000,00)
DMT 123458 2004 (CP CS 1.826.878,00)

CAPITOLO 3361: DMT 84340 2004 (CP -143.631,56 CS -73.103,48)
DMT 120358 2004 (CP CS 94.487,00)
DMC 28684 2004 (CP CS 130.000,00)

CAPITOLO 3362: DMT 37267 2004 (CP CS 56.000,00)
DMT 84340 2004 (CP -5.733,56 CS -32.179,67)
DMC 24483 2004 (CS 61.171,35)

| SPESA - CONSUNTIVO PER CAPITOLI | | | | | |
|---------------------------------|---|----------|---|--------------|--------------|
| 2004 | MINISTERO DELL'ECONOMIA E DELLE FINANZE | | 5 - POLITICHE DI SVILUPPO E DI COESIONE | | |
| UNITA' PREVISIONALE/CAPITOLO | | RESIDUI | COMPETENZA | CASSA | |
| NUMERO | DENOMINAZIONE | | | | |
| 3363 | SPESE POSTALI E TELEGRAFICHE (02.02.04) | INIZ. | 49.032,20 | 81.000,00 | 81.000,00 |
| | | VARIAZ. | | -44.738,52 | 10.339,60 |
| | | P. DEF. | 49.032,20 | 36.261,48 | 91.339,60 |
| | | PAGATO | 18.682,12 | 36.261,48 | 54.943,60 |
| | | RIM. PG. | 17.713,60 | | |
| | | TOTALE | 36.395,72 | 36.261,48 | 54.943,60 |
| | | EC/MSP | 12.636,48 | | 36.396,00 |
| | | RS31/12 | 17.713,60 | | |
| 3364 | MANUTENZIONE, RIPARAZIONE ED ADATTAMENTO DI LOCALI E DEI RELATIVI IMPIANTI. (02.02.02) | INIZ. | 32.458,48 | 68.040,00 | 68.040,00 |
| | | VARIAZ. | | 72.763,03 | 124.086,70 |
| | | P. DEF. | 32.458,48 | 140.803,03 | 192.126,70 |
| | | PAGATO | 32.458,48 | | 32.458,48 |
| | | RIM. PG. | | 140.803,03 | |
| | | TOTALE | 32.458,48 | 140.803,03 | 32.458,48 |
| | | EC/MSP | | | 159.668,22 |
| | | RS31/12 | 140.803,03 | | |
| 3365 | SPESE PER IL RILASCIO DI DOCUMENTI MEDIANTE APPARECCHI DI RIPRODUZIONE (02.01.01) (SPESE OBBLIGATORIE) (PER MEMORIA) | INIZ. | | | |
| | | VARIAZ. | | | |
| | | P. DEF. | | | |
| | | PAGATO | | | |
| | | RIM. PG. | | | |
| | | TOTALE | | | |
| | | EC/MSP | | | |
| | | RS31/12 | | | |
| 3366 | SPESE PER L'ATTUAZIONE DELLE INTESSE ISTITUZIONALI DI PROGRAMMA, DEI PATTI TERRITORIALI, DEI CONTRATTI D'AREA E DEGLI STRUMENTI DI PROGRAMMAZIONE NEGOZIATA (02.02.14) | INIZ. | 565.114,54 | 494.100,00 | 494.100,00 |
| | | VARIAZ. | | 2.575.900,00 | 586.301,91 |
| | | P. DEF. | 565.114,54 | 3.070.000,00 | 1.080.401,91 |
| | | PAGATO | 525.057,46 | 187.039,14 | 712.096,60 |
| | | RIM. PG. | 11.522,80 | 2.882.960,86 | |
| | | TOTALE | 536.580,26 | 3.070.000,00 | 712.096,60 |
| | | EC/MSP | 28.534,28 | | 368.305,31 |
| | | RS31/12 | 2.894.483,66 | | |
| | * DELL'IMPORTO EC/MSP DI RESIDUI SONO PERENTI AGLI EFFETTI AMMIN. E. 28534.27 | | | | |

| VARIAZIONI: | | | | | |
|----------------|-----|-------|------|--------------------------------|--|
| CAPITOLO 3363: | DMT | 84340 | 2004 | (CP -44.738,52 CS -31.190,09) | |
| | DMT | 89253 | 2004 | (CS 36.396,00) | |
| | DMC | 30101 | 2004 | (CP 70.000,00) | |
| | DMC | 33555 | 2004 | (CP -70.000,00) | |
| | DMC | 90979 | 2004 | (CS 5.133,69) | |
| CAPITOLO 3364: | DMT | 37267 | 2004 | (CP CS 128.000,00) | |
| | DMT | 41804 | 2004 | (CS 20.292,00) | |
| | DMT | 57386 | 2004 | (CS 20.292,00) | |
| | DMT | 84340 | 2004 | (CP -55.236,97 CS -44.497,3) | |
| CAPITOLO 3366: | DMT | 45611 | 2004 | (CP 3.000.000,00) | |
| | DMT | 84340 | 2004 | (CP -494.100,00 CS -99.198,09) | |
| | DMT | 89253 | 2004 | (CS 300.000,00) | |
| | DMC | 30101 | 2004 | (CS 385.500,00) | |
| | DMC | 33555 | 2004 | (CP 70.000,00) | |

| SPESA - CONSUNTIVO PER CAPITOLI | | | | | |
|---------------------------------|--|----------|---|--------------|--------------|
| 2004 | MINISTERO DELL'ECONOMIA E DELLE FINANZE | | 5 - POLITICHE DI SVILUPPO E DI COESIONE | | |
| UNITA' PREVISIONALE/CAPITOLO | | RESIDUI | COMPETENZA | CASSA | |
| NUMERO | DENOMINAZIONE | | | | |
| 3367 | SPESE PER LA PROPAGANDA, PER TRADUZIONI, PER LA REDAZIONE E STAMPA DI RAPPORTI, BOLLETTINI E PUBBLICAZIONI (02.02.07) | INIZ. | 24.299,88 | 13.608,00 | 13.608,00 |
| | | VARIAZ. | | -13.608,00 | -5.117,09 |
| | | P. DEF. | 24.299,88 | | 8.490,91 |
| * | L'IMPORTO EC/MSP DI RESIDUI E' PERENTE AGLI EFFETTI AMMIN. | PAGATO | 6.969,32 | | 6.969,32 |
| | | RIM. PG. | | | |
| | | TOTALE | 6.969,32 | | 6.969,32 |
| | | EC/MSP | 17.330,56 | | 1.521,59 |
| | | RS31/12 | | | |
| 3368 | SPESE PER L'ORGANIZZAZIONE E LA PARTECIPAZIONE A CONVEGNI, CONGRESSI, MOSTRE, CONFERENZE ED ALTRE MANIFESTAZIONI INTERESSANTI LE ATTIVITA' DEL MINISTERO (02.02.07) | INIZ. | 14.300,00 | 178.615,00 | 178.615,00 |
| | | VARIAZ. | | -173.574,00 | -77.899,90 |
| | | P. DEF. | 14.300,00 | 5.041,00 | 100.715,10 |
| * | L'IMPORTO EC/MSP DI RESIDUI E' PERENTE AGLI EFFETTI AMMIN. | PAGATO | 800,00 | 5.041,00 | 5.841,00 |
| | | RIM. PG. | 500,00 | | |
| | | TOTALE | 1.300,00 | 5.041,00 | 5.841,00 |
| | | EC/MSP | 13.000,00 | | 94.874,10 |
| | | RS31/12 | 500,00 | | |
| 3369 | SPESE PER IL FUNZIONAMENTO DELLA CABINA DI REGIA NAZIONALE (02.02.09) | INIZ. | 30.177,68 | 2.000.000,00 | 2.000.000,00 |
| | | VARIAZ. | | -548.350,00 | -887.500,00 |
| * | DELL'IMPORTO EC/MSP DI RESIDUI SONO PERENTI AGLI EFFETTI AMMIN. E. 177.68 | P. DEF. | 30.177,68 | 1.451.650,00 | 1.112.500,00 |
| | | PAGATO | 28.689,07 | 789.613,71 | 818.302,78 |
| | | RIM. PG. | 1.308,35 | 25.015,00 | |
| | | TOTALE | 29.997,42 | 814.628,71 | 818.302,78 |
| | | EC/MSP | 180,26 | 637.021,29 | 294.197,22 |
| | | RS31/12 | 26.323,35 | | |
| 3371 | SPESE DI RAPPRESENTANZA (02.02.07) | INIZ. | 1.551,83 | 8.424,00 | 8.424,00 |
| | | VARIAZ. | | -5.467,30 | -1.453,30 |
| | | P. DEF. | 1.551,83 | 2.956,70 | 6.970,70 |
| | | PAGATO | 1.229,32 | 976,70 | 2.206,02 |
| | | RIM. PG. | 320,72 | | |
| | | TOTALE | 1.550,04 | 976,70 | 2.206,02 |
| | | EC/MSP | 1,79 | 1.980,00 | 4.764,68 |
| | | RS31/12 | 320,72 | | |

| | | | | | |
|----------------|-----|-------|------|---------------------------------|--|
| VARIAZIONI: | | | | | |
| CAPITOLO 3367: | DMT | 84340 | 2004 | (CP -13.608,00 CS -5.117,09) | |
| CAPITOLO 3368: | DMT | 84340 | 2004 | (CP -173.574,00 CS -77.899,9) | |
| CAPITOLO 3369: | DMC | 30101 | 2004 | (CP -490.000,00 CS -829.150,00) | |
| | DMC | 40620 | 2004 | (CP CS -58.350,00) | |
| CAPITOLO 3371: | DMT | 82930 | 2004 | (CP CS 1.980,00) | |
| | DMT | 84340 | 2004 | (CP -7.447,3 CS -3.433,3) | |

| SPESA - CONSUNTIVO PER CAPITOLI | | | | | |
|--|---|--|--|--|--|
| 2004 | MINISTERO DELL'ECONOMIA E DELLE FINANZE | | 5 - POLITICHE DI SVILUPPO E DI COESIONE | | |
| UNITA' PREVISIONALE/CAPITOLO | | RESIDUI | COMPETENZA | CASSA | |
| NUMERO | DENOMINAZIONE | | | | |
| 3372 | COMPENSI PER SPECIALI INCARICHI AD ESPERTI ESTRANEI ALL'AMMINISTRAZIONE DELLO STATO E A DOCENTI UNIVERSITARI DELLA PROGRAMMAZIONE ECONOMICA (02.02.09) (NUOVA ISTITUZIONE) (PER MEMORIA) | INIZ. VARIAZ. P. DEF. PAGATO RIM. PG. TOTALE EC/MSP RS31/12 | 20.686,25 20.686,25 20.686,25 20.686,25 20.686,25 | | 41.374,00 41.374,00 41.374,00 |
| 3373 | SPESE DI FUNZIONAMENTO DELLE COMMISSIONI ISTITUITE NELL'AMBITO DEL CIPE (02.02.08) | INIZ. VARIAZ. P. DEF. PAGATO RIM. PG. TOTALE EC/MSP RS31/12 | 54.786,11 54.786,11 29.512,90 25.273,17 54.786,07 0,04 73.371,13 | 152.000,00 -46.691,42 105.308,58 53.578,62 48.097,96 101.676,58 3.632,00 | 152.000,00 -49.594,65 102.405,35 83.091,52 83.091,52 83.091,52 19.313,83 |
| 3374 | SPESE DI FUNZIONAMENTO DELL'UNITA' TECNICA FINANZA DI PROGETTO ISTITUITA NELL'AMBITO DEL CIPE (02.02.08) (SOPPRESSO) | INIZ. VARIAZ. P. DEF. PAGATO RIM. PG. TOTALE EC/MSP RS31/12 | | 1.300.000,00 -1.300.000,00 | 1.300.000,00 -1.300.000,00 |
| 3375 | SPESE PER IL FUNZIONAMENTO DEI PROGETTI DI GEMELLAGGIO CON I PAESI CANDIDATI ALL'ADESIONE ALL'UNIONE EUROPEA. (02.02.09) | INIZ. VARIAZ. P. DEF. PAGATO RIM. PG. TOTALE EC/MSP RS31/12 | 93.464,90 93.464,90 29.644,84 59.460,84 89.105,68 4.359,22 91.972,94 | 258.486,00 -90.901,10 167.584,90 114.123,13 32.512,10 146.635,23 20.949,67 | 258.486,00 6.232,65 264.718,65 143.767,97 143.767,97 143.767,97 120.950,68 |
| * | L'IMPORTO EC/MSP DI RESIDUI E' PERENTE AGLI EFFETTI AMMIN. | | | | |
| VARIAZIONI: CAPITOLO 3372: DMT 25150 2004 (CS 20.687,00) DMT 57386 2004 (CS 20.687,00) CAPITOLO 3373: DMT 84340 2004 (CP -52.041,42 CS -61.094,65) DMC 30101 2004 (CS 6.150,00) DMC 40620 2004 (CP CS 5.350,00) CAPITOLO 3374: DMT 4485 2004 (CP CS -1.300.000,00) CAPITOLO 3375: DMT 23810 2004 (CP CS 22.223,00) DMT 84340 2004 (CP -198.943,1 CS -101.809,35) DMT 109907 2004 (CP CS 85.819,00) | | | | | |

| SPESA - CONSUNTIVO PER CAPITOLI | | | | | |
|--|--|---------|--|--|---|
| 2004 | MINISTERO DELL'ECONOMIA E DELLE FINANZE | | 5 - POLITICHE DI SVILUPPO E DI COESIONE | | |
| UNITA' PREVISIONALE/CAPITOLO | | RESIDUI | COMPETENZA | CASSA | |
| NUMERO | DENOMINAZIONE | | | | |
| 3376 | SPESE PER LA RETRIBUZIONE DEI COMPONENTI DELL'UNITA' TECNICA FINANZA DI PROGETTO ISTITUITA NELL'AMBITO DEL CIPE (02.02.09) | | INIZ. VARIAZ. P. DEF. PAGATO RIM. PG. TOTALE EC/MSP RS31/12 | 2.000.000,00 -1.981.782,00 18.218,00 18.217,49 18.217,49 0,51 | 2.000.000,00 -1.981.782,00 18.218,00 18.217,49 18.217,49 0,51 |
| 3377 | SPESE PER L'ORGANIZZAZIONE, IL FUNZIONAMENTO E LO SVOLGIMENTO DI INDAGINI, RILEVAZIONI, CONSULENZE PER STUDI E ANALISI SU TEMATICHE E PROGETTI INERENTI L'ATTIVITA' DEL DIPARTIMENTO, NONCHE' PER L'ACQUISTO DI MATERIALI, PUBBLICAZIONI E DOCUMENTAZIONE (02.02.10) (NUOVA ISTITUZIONE) | | INIZ. VARIAZ. P. DEF. PAGATO RIM. PG. TOTALE EC/MSP RS31/12 | 1.091.546,52 1.091.546,52 805.259,00 286.287,52 1.091.546,52 286.288,00 286.287,52 | 1.091.547,00 1.091.547,00 805.259,00 805.259,00 805.259,00 286.288,00 |
| 5.1.2.2 | 5.1.2 - INTERVENTI Programmazione, valutazione e monitoraggio degli investimenti pubblici | | | | |
| 3415 | FONDO PER LA COSTITUZIONE DI UNITA' TECNICHE DI SUPPORTO ALLA PROGRAMMAZIONE, ALLA VALUTAZIONE E AL MONITORAGGIO DEGLI INVESTIMENTI PUBBLICI (02.02.09) | | INIZ. VARIAZ. P. DEF. PAGATO RIM. PG. TOTALE EC/MSP RS31/12 | 24.670.502,06 -2.904.549,00 21.765.953,06 5.859.500,33 11.998.456,05 17.857.956,38 3.907.996,68 22.297.880,82 | 20.658.276,00 -10.330.000,00 10.328.276,00 28.851,23 10.299.424,77 10.328.276,00 5.888.351,56 1.535.375,44 |
| * | DELL'IMPORTO EC/MSP DI RESIDUI SONO PERENTI AGLI EFFETTI AMMIN. E. 3907994.1 | | | | |
| VARIAZIONI: CAPITOLO 3376: DMT 4485 2004 (CP CS -1.981.782,00) CAPITOLO 3377: DMT 25150 2004 (CS 500.000,00) DMT 89253 2004 (CS 591.547,00) CAPITOLO 3415: DMT 70385 2004 (RS CS -2.904.549,00) DMT 84340 2004 (CP CS -10.330.000,00) | | | | | |

| SPESA - CONSUNTIVO PER CAPITOLI | | | | | |
|--|---|--|--|---|--|
| 2004 | MINISTERO DELL'ECONOMIA E DELLE FINANZE | | | 5 - POLITICHE DI SVILUPPO E DI COESIONE | |
| UNITA' PREVISIONALE/CAPITOLO | | | RESIDUI | COMPETENZA | CASSA |
| NUMERO | DENOMINAZIONE | | | | |
| | 5.1.5 - ONERI COMUNI | | | | |
| 5.1.5.1 | Residui passivi perenti | | | | |
| 3440 | SOMME OCCORRENTI PER IL PAGAMENTO DEI RESIDUI PASSIVI PERENTI DI SPESE CORRENTI PER I QUALI RISULTA SOPPRESSO IL CAPITOLO DI PROVENIENZA. (12.02.03) (PER MEMORIA) | | INIZ. VARIAZ. P. DEF. PAGATO RIM. PG. TOTALE EC/MSP RS31/12 | | |
| | 5.1.7 - ONERI DEL DEBITO PUBBLICO | | | | |
| 5.1.7.1 | Interessi sui mutui Cassa depositi e prestiti | | | | |
| 3460 | RIMBORSO ALLA CASSA DEPOSITI E PRESTITI DELLA QUOTA INTERESSI DELLE RATE DI AMMORTAMENTO RELATIVE AI MUTUI CONTRATTI NEL SETTORE DELL'EDILIZIA SANITARIA (09.01.03) | | INIZ. VARIAZ. P. DEF. PAGATO RIM. PG. TOTALE EC/MSP RS31/12 | 20.000.000,00 -2.998.732,00 17.001.268,00 17.001.267,76 17.001.267,76 0,24 | 20.000.000,00 -53.324,00 19.946.676,00 17.001.267,76 17.001.267,76 2.945.408,24 |
| 5.1.7.2 | Altri interessi su mutui | | | | |
| 3465 | RIMBORSO DELLA QUOTA INTERESSI DEI MUTUI CONTRATTI PER LE ESIGENZE DI MANUTENZIONE STRAORDINARIA E PER GLI ACQUISTI DELLE ATTREZZATURE SANITARIE IN SOSTITUZIONE DI QUELLE OBSOLETE (09.01.03) | | INIZ. VARIAZ. P. DEF. PAGATO RIM. PG. TOTALE EC/MSP RS31/12 | 8.000.000,00 8.000.000,00 2.833.421,06 2.833.421,06 5.166.578,94 | 8.000.000,00 8.000.000,00 2.833.421,06 2.833.421,06 5.166.578,94 |
| * | PROVENIENZA : 7694 | | | | |
| VARIAZIONI: CAPITOLO 3460: DMT 121533 2004 (CP -2.998.732,00 CS -53.324,00) | | | | | |

| SPESA - CONSUNTIVO PER CAPITOLI | | | | | |
|---|---|----------|---|---------------|---------------|
| 2004 | MINISTERO DELL'ECONOMIA E DELLE FINANZE | | 5 - POLITICHE DI SVILUPPO E DI COESIONE | | |
| UNITA' PREVISIONALE/CAPITOLO | | RESIDUI | COMPETENZA | CASSA | |
| NUMERO | DENOMINAZIONE | | | | |
| | 5.2 TITOLO II - SPESE IN CONTO CAPITALE | | | | |
| | 5.2.3 - INVESTIMENTI | | | | |
| 5.2.3.1 | Fondo Sanitario Nazionale | | | | |
| 7630 | FONDO SANITARIO NAZIONALE (22.02.01) | INIZ. | 129.114.224,77 | | |
| | | VARIAZ. | | | 70.000.000,00 |
| | | P. DEF. | 129.114.224,77 | | 70.000.000,00 |
| | | PAGATO | 70.000.000,00 | | 70.000.000,00 |
| | | RIM. PG. | 59.114.224,77 | | |
| | | TOTALE | 129.114.224,77 | | 70.000.000,00 |
| | | EC/MSP | | | |
| | | RS31/12 | 59.114.224,77 | | |
| 5.2.3.2 | Fondo per i programmi regionali di sviluppo | | | | |
| 7635 | FONDO PER IL FINANZIAMENTO DEI PROGRAMMI REGIONALI DI SVILUPPO (22.02.01) | INIZ. | 32.154.561,75 | 25.000.000,00 | 25.000.000,00 |
| | | VARIAZ. | | -5.596.054,00 | -5.596.054,00 |
| | | P. DEF. | 32.154.561,75 | 19.403.946,00 | 19.403.946,00 |
| | | PAGATO | | 14.948.718,03 | 14.948.718,03 |
| | | RIM. PG. | 27.560.939,43 | 4.455.225,82 | |
| | | TOTALE | 27.560.939,43 | 19.403.943,85 | 14.948.718,03 |
| | | EC/MSP | 4.593.622,32 | 2,15 | 4.455.227,97 |
| | | RS31/12 | 32.016.165,25 | | |
| 5.2.3.3 | Risanamento e ricostruzione zone terremotate | | | | |
| 7639 | FONDO PER IL RISANAMENTO E LA RICOSTRUZIONE DEI TERRITORI COLPITI DAL TERREMOTO DEL NOVEMBRE 1980 E DEL FEBBRAIO 1981 (22.02.02) | INIZ. | 117.560,50 | | |
| | | VARIAZ. | | 493.486,00 | 493.488,00 |
| | | P. DEF. | 117.560,50 | 493.486,00 | 493.488,00 |
| | | PAGATO | | 493.485,10 | 493.485,10 |
| | | RIM. PG. | | | |
| | | TOTALE | | 493.485,10 | 493.485,10 |
| | | EC/MSP | 117.560,50 | 0,90 | 2,90 |
| | | RS31/12 | | | |
| VARIAZIONI: CAPITOLO 7630: DMT 57386 2004 (CS 70.000.000,00) CAPITOLO 7635: DMT 33613 2004 (CP CS 3.229.776,00) L.ASS. 278 2004 (CP CS -8.825.830,00) CAPITOLO 7639: L.ASS. 278 2004 (CP 493.486,00 CS 493.488,00) | | | | | |

| SPESA - CONSUNTIVO PER CAPITOLI | | | | | |
|--|--|--|--|---|---|
| 2004 | MINISTERO DELL'ECONOMIA E DELLE FINANZE | | | 5 - POLITICHE DI SVILUPPO E DI COESIONE | |
| UNITA' PREVISIONALE/CAPITOLO | | | RESIDUI | COMPETENZA | CASSA |
| NUMERO | DENOMINAZIONE | | | | |
| 5.2.3.4 | Progetti immediatamente eseguibili | | | | |
| 7646 | SOMMA DA RIPARTIRE TRA LE AMMINISTRAZIONI CENTRALI E REGIONALI PER SOPPERIRE AI MINORI FINANZIAMENTI DECISI DALLE BEI RELATIVAMENTE AI PROGETTI IMMEDIATAMENTE ESEGUIBILI PER INTERVENTI DI RILEVANTE INTERESSE ECONOMICO SUL TERRITORIO, NELL'AGRICOLTURA, NELL'EDILIZIA E NELLE INFRASTRUTTURE NONCHE' PER LA TUTELA DI BENI AMBIENTALI E CULTURALI E PER LE OPERE DI EDILIZIA SCOLASTICA E UNIVERSITARIA. (22.02.02) | | INIZ. VARIAZ. P. DEF. PAGATO RIM. PG. TOTALE EC/MSP RS31/12 | 13.000.000,00 -13.000.000,00 | 13.000.000,00 -12.801.749,00 198.251,00 198.251,00 |
| 5.2.3.6 | Edilizia abitativa | | | | |
| 7654 | FONDO DA TRASFERIRE PER IL COMPLETAMENTO DELL'INTERVENTO STATALE PER L'EDILIZIA A NAPOLI (22.02.02) | | INIZ. VARIAZ. P. DEF. PAGATO RIM. PG. TOTALE EC/MSP RS31/12 | | |
| 5.2.3.7 | Calamita' naturali e danni bellici | | | | |
| 7658 | FONDO PER GLI INTERVENTI DI RICOSTRUZIONE E SVILUPPO DEI COMUNI DELLA PROVINCIA DI SONDRIO E DELLE ADIACENTI ZONE DELLE PROVINCE DI BERGAMO, BRESCIA E COMO COLPITI DALLE ECCEZIONALI AVVERSITA' ATMOSFERICHE DEI MESI DI LUGLIO ED AGOSTO 1987 (26.01.03) | | INIZ. VARIAZ. P. DEF. PAGATO RIM. PG. TOTALE EC/MSP RS31/12 | 54.318,00 -54.318,00 | |
| VARIAZIONI: CAPITOLO 7646: DMT 121533 2004 (CP -13.000.000,00 CS -12.801.749,00) CAPITOLO 7658: DMT 84340 2004 (RS -54.318,00) | | | | | |

| SPESA - CONSUNTIVO PER CAPITOLI | | | | |
|--|--|---------|--|--|
| 2004 | MINISTERO DELL'ECONOMIA E DELLE FINANZE | | 5 - POLITICHE DI SVILUPPO E DI COESIONE | |
| UNITA' PREVISIONALE/CAPITOLO | | RESIDUI | COMPETENZA | CASSA |
| NUMERO | DENOMINAZIONE | | | |
| 5.2.3.8 | Aree depresse | | | |
| 7667 | SOMME DA TRASFERIRE ALLA REGIONE PUGLIA ED AGLI ALTRI SOGGETTI COMPETENTI PER L'ATTUAZIONE DEGLI INTERVENTI NELL'AREA TARANTINA (22.02.01) | | INIZ. 767.560,67 VARIAZ. P. DEF. 767.560,67 PAGATO 767.560,67 RIM. PG. TOTALE 767.560,67 EC/MSP RS31/12 | 767.561,00 767.561,00 767.560,67 767.560,67 0,33 |
| 7668 | SOMME DA EROGARE PER GLI INTERVENTI DI COMPETENZA DELLE REGIONI NELLE AREE DEPRESSE DEL TERRITORIO NAZIONALE. (22.02.01) | | INIZ. 673.627.692,17 VARIAZ. 516.456.899,00 P. DEF. 1.190.084.591,17 PAGATO 530.689.336,37 RIM. PG. 659.395.253,07 TOTALE 1.190.084.589,44 EC/MSP 1,73 RS31/12 659.395.253,07 | 530.689.338,00 530.689.338,00 530.689.336,37 530.689.336,37 1,63 |
| 7669 | ASSEGNAZIONI ALLE REGIONI PER LA REALIZZAZIONE DELLE INIZIATIVE PREVISTE NELL'AMBITO DEL DOCUMENTO UNICO DI PROGRAMMAZIONE "ISOLE MINORI" (22.02.01) | | INIZ. 21.891.911,16 VARIAZ. P. DEF. 21.891.911,16 PAGATO 14.780.299,66 RIM. PG. 7.111.611,50 TOTALE 21.891.911,16 EC/MSP RS31/12 7.111.611,50 | 20.000.000,00 20.000.000,00 14.780.299,66 14.780.299,66 5.219.700,34 |
| 7671 | SOMME DA TRASFERIRE A REGIONI ED ENTI LOCALI IN ORDINE A COMPETENZE RESIDUE ATTRIBUITE AL MINISTERO DEL BILANCIO E DELLA PROGRAMMAZIONE ECONOMICA, RIGUARDANTI IL SOPPRESSO INTERVENTO STRAORDINARIO NEL MEZZOGIORNO (22.02.02) | | INIZ. 296.905.235,32 VARIAZ. 75.962.258,00 P. DEF. 372.867.493,32 PAGATO 75.962.258,00 RIM. PG. 296.905.235,32 TOTALE 372.867.493,32 EC/MSP RS31/12 296.905.235,32 | 75.962.258,00 75.962.258,00 75.962.258,00 75.962.258,00 |
| VARIAZIONI: CAPITOLO 7667: DMT 124067 2004 (CS 767.561,00) CAPITOLO 7668: DMT 124067 2004 (CS 14.232.439,00) DMC 26735 2004 (RS CS 516.456.899,00) CAPITOLO 7671: DMT 26135 2004 (RS CS 592.419.157,00) DMC 26735 2004 (RS CS -516.456.899,00) | | | | |

| SPESA - CONSUNTIVO PER CAPITOLI | | | | | |
|---------------------------------|---|-------------------|---|---------------|---------------|
| 2004 | MINISTERO DELL'ECONOMIA E DELLE FINANZE | | 5 - POLITICHE DI SVILUPPO E DI COESIONE | | |
| UNITA' PREVISIONALE/CAPITOLO | | RESIDUI | COMPETENZA | CASSA | |
| NUMERO | DENOMINAZIONE | | | | |
| 7672 | SPESE PER L'ATTUAZIONE DEI PROGETTI DI AMMODERNAMENTO DELLE AMMINISTRAZIONI PUBBLICHE NELLE AREE DEL MEZZOGIORNO (21.01.09) (NUOVA ISTITUZIONE) | INIZ. | 5.700.000,00 | | |
| | | VARIAZ. | 7.175.000,00 | 24.000.000,00 | 34.175.000,00 |
| | | P. DEF. | 12.875.000,00 | 24.000.000,00 | 34.175.000,00 |
| | | PAGATO | 4.114.685,94 | 1.884.753,51 | 5.999.439,45 |
| | | RIM. PG. | 8.760.314,06 | 22.115.246,49 | |
| | | TOTALE | 12.875.000,00 | 24.000.000,00 | 5.999.439,45 |
| | | EC/MSP RS31/12 | 30.875.560,55 | | 28.175.560,55 |
| 7673 | SOMMA DA DESTINARE A FAVORE DEI SETTORI DELLA RICERCA E DELLA FORMAZIONE DA UTILIZZARE NELLE AREE DEL CENTRO NORD (22.02.01) (NUOVA ISTITUZIONE) | INIZ. | | | |
| | | VARIAZ. | | 33.700.000,00 | 33.700.000,00 |
| | | P. DEF. | | 33.700.000,00 | 33.700.000,00 |
| | | PAGATO | | 33.700.000,00 | 33.700.000,00 |
| | | RIM. PG. | | | |
| | | TOTALE | | 33.700.000,00 | 33.700.000,00 |
| | | EC/MSP RS31/12 | | | |
| 7674 | FONDO DA ATTRIBUIRE CON FINALITA' PREMIALI, ALLE REGIONI E PROVINCE AUTONOME PER IL CONSOLIDAMENTO DELLA RETE DEI NUCLEI REGIONALI CONTI PUBBLICI TERRITORIALI (22.02.01) (NUOVA ISTITUZIONE) | INIZ. | | | |
| | | VARIAZ. | | 5.160.000,00 | |
| | | P. DEF. | | 5.160.000,00 | |
| | | PAGATO | | | |
| | | RIM. PG. | | 5.160.000,00 | |
| | | TOTALE | | 5.160.000,00 | |
| | | EC/MSP RS31/12 | 5.160.000,00 | | |
| 7675 | SOMME DA TRASFERIRE AL COMMISSARIO DELEGATO PER L'EMERGENZA SOCIO-AMBIENTALE NEL BACINO IDROGRAFICO DEL FIUME SARNO AI SENSI DELL'ORDINANZA PCM 3270/03 E SUCCESSIVE (22.02.02) (NUOVA ISTITUZIONE) | INIZ. | | | |
| | | VARIAZ. | | 1.740.000,00 | |
| | | P. DEF. | | 1.740.000,00 | |
| | | PAGATO | | | |
| | | RIM. PG. | | 1.740.000,00 | |
| | | TOTALE | | 1.740.000,00 | |
| | | EC/MSP RS31/12 | 1.740.000,00 | | |

VARIAZIONI:
 CAPITOLO 7672: DMT 45611 2004 (CP CS 5.000.000,00)
 DMT 57386 2004 (CS 3.000.000,00)
 DMT 57448 2004 (RS 7.175.000,00 CP 19.000.000,00 CS 26.175.000,00)
 CAPITOLO 7673: DMT 77578 2004 (CP CS 33.700.000,00)
 CAPITOLO 7674: DMT 135131 2004 (CP 5.160.000,00)
 CAPITOLO 7675: DMT 135131 2004 (CP 1.740.000,00)

| SPESA - CONSUNTIVO PER CAPITOLI | | | | | |
|---|---|--|------------------------|---|---------------|
| 2004 | MINISTERO DELL'ECONOMIA E DELLE FINANZE | | | 5 - POLITICHE DI SVILUPPO E DI COESIONE | |
| UNITA' PREVISIONALE/CAPITOLO | | | RESIDUI | COMPETENZA | CASSA |
| NUMERO | DENOMINAZIONE | | | | |
| 5.2.3.10 | Accordi di programma | | | | |
| 7685 | SOMME DA EROGARE PER GLI INTERVENTI CONCERNENTI PROGRAMMAZIONE NEGOZIATA, INTESA ISTITUZIONALE DI PROGRAMMA, ACCORDO DI PROGRAMMA QUADRO, FATTO TERRITORIALE, CONTRATTO DI PROGRAMMA E CONTRATTO DI AREA NELLE AREE DEPRESSE. (23.01.01) | | INIZ. 108.559.186,00 | | |
| | | | VARIAZ. | | 40.000.000,00 |
| | | | P. DEF. 108.559.186,00 | | 40.000.000,00 |
| | | | PAGATO 37.986.550,06 | | 37.986.550,06 |
| | | | RIM. PG. 70.572.635,94 | | |
| | | | TOTALE 108.559.186,00 | | 37.986.550,06 |
| | | | EC/MSP | | 2.013.449,94 |
| | | | RS31/12 70.572.635,94 | | |
| 5.2.3.13 | Fondo per la montagna | | | | |
| 7698 | FONDO NAZIONALE PER LA MONTAGNA (22.02.01) (NUOVA ISTITUZIONE) | | INIZ. 55.481.121,00 | | |
| | | | VARIAZ. | 37.491.156,00 | 55.741.156,00 |
| | | | P. DEF. 55.481.121,00 | 37.491.156,00 | 55.741.156,00 |
| | | | PAGATO 25.000.000,00 | | 25.000.000,00 |
| | | | RIM. PG. 30.481.121,00 | 37.491.156,00 | |
| | | | TOTALE 55.481.121,00 | 37.491.156,00 | 25.000.000,00 |
| | | | EC/MSP | | 30.741.156,00 |
| | | | RS31/12 67.972.277,00 | | |
| 5.2.3.14 | Informatica di servizio | | | | |
| 7702 | SPESE PER LO SVILUPPO DEL SISTEMA INFORMATIVO (21.01.06) | | INIZ. 1.784.343,30 | 2.360.000,00 | 2.360.000,00 |
| | | | VARIAZ. | -1.023.572,60 | -729.516,06 |
| | | | P. DEF. 1.784.343,30 | 1.336.427,40 | 1.630.483,94 |
| | | | PAGATO 930.946,94 | 684.832,98 | 1.615.779,92 |
| | | | RIM. PG. 853.087,62 | 651.594,42 | |
| | | | TOTALE 1.784.034,56 | 1.336.427,40 | 1.615.779,92 |
| | | | EC/MSP 308,74 | | 14.704,02 |
| | | | RS31/12 1.504.682,04 | | |
| VARIAZIONI: CAPITOLO 7685: DMT 25150 2004 (CS 30.000.000,00) DMT 89253 2004 (CS 10.000.000,00) CAPITOLO 7698: DMT 108929 2004 (CS 25.000.000,00) DMT 133904 2004 (CP CS 30.741.156,00) DMT 156424 2004 (CP 6.750.000,00) CAPITOLO 7702: DMT 84340 2004 (CP -1.023.572,6 CS -729.516,06) | | | | | |

| SPESA - CONSUNTIVO PER CAPITOLI | | | | | |
|--|--|--|------------------------|---|------------------|
| 2004 | MINISTERO DELL'ECONOMIA E DELLE FINANZE | | | 5 - POLITICHE DI SVILUPPO E DI COESIONE | |
| UNITA' PREVISIONALE/CAPITOLO | | | RESIDUI | COMPETENZA | CASSA |
| NUMERO | DENOMINAZIONE | | | | |
| 5.2.3.15 | Beni mobili | | | | |
| 7705 | SPESE PER ACQUISTO DI ATTREZZATURE E APPARECCHIATURE NON INFORMATICHE, DI MOBILIO E DI DOTAZIONI LIBRARIE. (21.01.02) | | INIZ. 298.594,91 | 300.000,00 | 300.000,00 |
| | | | VARIAZ. | -119.012,99 | 179.579,26 |
| | | | P. DEF. | 298.594,91 | 479.579,26 |
| | | | PAGATO | 298.545,00 | 469.970,02 |
| | | | RIM. PG. | 5,18 | |
| | | | TOTALE | 298.550,18 | 469.970,02 |
| | | | EC/MSP | 44,73 | 9.609,24 |
| | | | RS31/12 | 5,18 | |
| 5.2.3.16 | Intese istituzionali di programma | | | | |
| 7707 | SOMME DA ASSEGNARE ALLE REGIONI PER IL COMPLETAMENTO DI OPERE INFRASTRUTTURALI NELLE AREE DEPRESSE (22.02.01) | | INIZ. 59.550.938,34 | | |
| | | | VARIAZ. | | 25.000.000,00 |
| | | | P. DEF. | 59.550.938,34 | 25.000.000,00 |
| | | | PAGATO | 19.999.999,99 | 19.999.999,99 |
| | | | RIM. PG. | 39.550.938,35 | |
| | | | TOTALE | 59.550.938,34 | 19.999.999,99 |
| | | | EC/MSP | | 5.000.000,01 |
| | | | RS31/12 | 39.550.938,35 | |
| 7709 | ASSEGNAZIONI ALLE REGIONI PER LA REALIZZAZIONE DI INTERVENTI RICOMPRESI NELLE INTESSE ISTITUZIONALI DI PROGRAMMA. (22.02.01) (NUOVA ISTITUZIONE) | | INIZ. 3.061.379.769,74 | | |
| | | | VARIAZ. | 615.852.329,00 | 1.072.478.000,00 |
| | | | P. DEF. | 3.677.232.098,74 | 1.072.478.000,00 |
| | | | PAGATO | 437.055.244,10 | 551.110.031,00 |
| | | | RIM. PG. | 3.240.176.854,64 | 958.423.213,10 |
| | | | TOTALE | 3.677.232.098,74 | 1.072.478.000,00 |
| | | | EC/MSP | | 50.000.000,00 |
| | | | RS31/12 | 4.198.600.067,74 | |
| VARIAZIONI: CAPITOLO 7705: DMT 84340 2004 (CP -119.012,99 CS -91.220,74) DMT 89253 2004 (CS 270.800,00) CAPITOLO 7707: DMT 57386 2004 (CS 20.000.000,00) DMT 136894 2004 (CS 5.000.000,00) CAPITOLO 7709: DMT 45611 2004 (CP CS 12.000.000,00) DMT 45617 2004 (RS 187.460.536,00) DMT 70534 2004 (CS 20.000.000,00) DMT 77578 2004 (RS 428.391.793,00 CP 1.060.478.000,00 CS 482.940.891,00) DMT 89253 2004 (CS 36.169.140,00) DMT 136894 2004 (CS 50.000.000,00) | | | | | |

| SPESA - CONSUNTIVO PER CAPITOLI | | | | | |
|---------------------------------|---|---------------|---|----------------|----------------|
| 2004 | MINISTERO DELL'ECONOMIA E DELLE FINANZE | | 5 - POLITICHE DI SVILUPPO E DI COESIONE | | |
| UNITA' PREVISIONALE/CAPITOLO | | RESIDUI | COMPETENZA | CASSA | |
| NUMERO | DENOMINAZIONE | | | | |
| 7710 | SOMME DA ASSEGNARE PER IL COMPLETAMENTO DI OPERE INFRASTRUTTURALI, PER ATTIVITA' PRODUTTIVE ED INFRASTRUTTURA FAVORE DI OPERAZIONI DI RIEQUILIBRIO NELLE AREE DEPRESSE DELLE REGIONI DEL CENTRO-NORD (22.02.01) (NUOVA ISTITUZIONE) | INIZ. | 10.826.981,45 | | |
| | | VARIAZ. | | 9.040.000,00 | 5.000.000,00 |
| | | P. DEF. | 10.826.981,45 | 9.040.000,00 | 5.000.000,00 |
| | | PAGATO | | | |
| | | RIM. PG. | 10.826.981,40 | 9.040.000,00 | |
| | | TOTALE | 10.826.981,40 | 9.040.000,00 | |
| | | EC/MSP | 0,05 | | 5.000.000,00 |
| | RS31/12 | 19.866.981,40 | | | |
| 7714 | SOMMA DA ASSEGNARE AL CONSORZIO NAZIONALE PER LA VALORIZZAZIONE DELLE RISORSE FORESTALI PER LA REALIZZAZIONE DEL PROGETTO PER LA FORESTA APENNINICA (23.01.01) | INIZ. | 1.677.537,55 | | |
| | | VARIAZ. | | | 882.142,00 |
| | | P. DEF. | 1.677.537,55 | | 882.142,00 |
| | | PAGATO | 319.487,70 | | 319.487,70 |
| | | RIM. PG. | 1.358.049,85 | | |
| | | TOTALE | 1.677.537,55 | | 319.487,70 |
| | | EC/MSP | | | 562.654,30 |
| | RS31/12 | 1.358.049,85 | | | |
| 7716 | CONTRIBUTO ALLA REGIONE CALABRIA PER L'ATTUAZIONE DELL'ACCORDO DI PROGRAMMA - QUADRO PER LA RIQUALIFICAZIONE AMBIENTALE NEI SETTORI DELLA MANUTENZIONE DEL TERRITORIO, DELLA FORESTAZIONE E DIFESA DEL SUOLO (22.02.01) | INIZ. | 6.196.982,79 | | |
| | | VARIAZ. | | | |
| | | P. DEF. | 6.196.982,79 | | |
| | | PAGATO | | | |
| | | RIM. PG. | 6.196.982,79 | | |
| | | TOTALE | 6.196.982,79 | | |
| | | EC/MSP | | | |
| | RS31/12 | 6.196.982,79 | | | |
| 5.2.3.17 | Fondo progettazione opere pubbliche | | | | |
| 7719 | FONDO NAZIONALE PER IL SOSTEGNO ALLA PROGETTAZIONE DELLE OPERE PUBBLICHE DEGLI ENTI LOCALI (22.02.02) | INIZ. | 6.325.000,00 | 85.000.000,00 | 85.000.000,00 |
| | | VARIAZ. | -3.006.944,00 | -40.000.000,00 | -70.000.000,00 |
| | | P. DEF. | 3.318.056,00 | 45.000.000,00 | 15.000.000,00 |
| | | PAGATO | | | |
| | | RIM. PG. | 3.300.000,00 | | |
| | | TOTALE | 3.300.000,00 | | |
| | | EC/MSP | 18.056,00 | 45.000.000,00 | 15.000.000,00 |
| | RS31/12 | 3.300.000,00 | | | |

VARIAZIONI:

CAPITOLO 7710: DMT 77578 2004 (CP 9.040.000,00)
 DMT 136894 2004 (CS 5.000.000,00)
 CAPITOLO 7714: DMT 124067 2004 (CS 882.142,00)
 CAPITOLO 7719: DMT 84340 2004 (RS -3.006.944,00)
 L.ASS. 278 2004 (CP -40.000.000,00 CS -70.000.000,00)

| SPESA - CONSUNTIVO PER CAPITOLI | | | | | |
|---|--|----------|---|----------------|----------------|
| 2004 | MINISTERO DELL'ECONOMIA E DELLE FINANZE | | 5 - POLITICHE DI SVILUPPO E DI COESIONE | | |
| UNITA' PREVISIONALE/CAPITOLO | | RESIDUI | COMPETENZA | CASSA | |
| NUMERO | DENOMINAZIONE | | | | |
| 5.2.3.18 | Province, comuni e comunita' montane | | | | |
| 7720 | FONDO NAZIONALE PER LA REALIZZAZIONE DI INFRASTRUTTURE DI INTERESSE LOCALE (22.02.02) | INIZ. | 114.331.478,67 | 80.000.000,00 | 80.000.000,00 |
| | | VARIAZ. | -20.419.408,00 | 40.000.000,00 | -30.000.000,00 |
| | | P. DEF. | 93.912.070,67 | 120.000.000,00 | 50.000.000,00 |
| | | PAGATO | 8.741.690,44 | | 8.741.690,44 |
| | | RIM. PG. | 83.689.788,23 | | |
| | | TOTALE | 92.431.478,67 | | 8.741.690,44 |
| | | EC/MSP | 1.480.592,00 | 120.000.000,00 | 41.258.309,56 |
| | | RS31/12 | 83.689.788,23 | | |
| | 5.2.10 ONERI COMUNI | | | | |
| 5.2.10.1 | Residui passivi perenti | | | | |
| 7740 | SOMME OCCORRENTI PER IL PAGAMENTO DEI RESIDUI PASSIVI PERENTI DI SPESE IN CONTO CAPITALE PER I QUALI RISULTA SOPPRESSO IL CAPITOLO DI PROVENIENZA (26.04.03) (PER MEMORIA) | INIZ. | | | |
| | | VARIAZ. | | | |
| | | P. DEF. | | | |
| | | PAGATO | | | |
| | | RIM. PG. | | | |
| | | TOTALE | | | |
| | | EC/MSP | | | |
| | | RS31/12 | | | |
| | 5.3 TITOLO III - RIMBORSO PASSIVITA' FINANZIARIE | | | | |
| | 5.3.9 - RIMBORSO DEL DEBITO PUBBLICO | | | | |
| 5.3.9.1 | Mutui Cassa depositi e prestiti | | | | |
| 9700 | RIMBORSO ALLA CASSA DEPOSITI E PRESTITI DELLA QUOTA CAPITALE DELLE RATE DI AMMORTAMENTO RELATIVE AI MUTUI CONTRATTI PER L'EDILIZIA SANITARIA. (61.03.02) | INIZ. | | 74.886.250,00 | 74.886.250,00 |
| | | VARIAZ. | | -62.602.059,00 | -46.470,00 |
| | | P. DEF. | | 12.284.191,00 | 74.839.780,00 |
| | | PAGATO | | 12.284.190,10 | 12.284.190,10 |
| | | RIM. PG. | | | |
| | | TOTALE | | 12.284.190,10 | 12.284.190,10 |
| | | EC/MSP | | 0,90 | 62.555.589,90 |
| | | RS31/12 | | | |
| VARIAZIONI: CAPITOLO 7720: DMT 84340 2004 (RS -20.419.408,00) L.ASS. 278 2004 (CP 40.000.000,00 CS -30.000.000,00) CAPITOLO 9700: DMT 121533 2004 (CP -62.602.059,00 CS -46.470,00) | | | | | |

| SPESA - CONSUNTIVO PER CAPITOLI | | | | | |
|---------------------------------|--|----------|---|------------------|------------------|
| 2004 | MINISTERO DELL'ECONOMIA E DELLE FINANZE | | 5 - POLITICHE DI SVILUPPO E DI COESIONE | | |
| UNITA' PREVISIONALE/CAPITOLO | | RESIDUI | COMPETENZA | CASSA | |
| NUMERO | DENOMINAZIONE | | | | |
| 5.3.9.2 | Mutui diversi | | | | |
| 9705 | RIMBORSO DELLA QUOTA CAPITALE DEI MUTUI CONTRATTI PER LE ESIGENZE DI MANUTENZIONE STRAORDINARIA E PER GLI ACQUISTI DELLE ATTREZZATURE SANITARIE IN SOSTITUZIONE DI QUELLE OBSOLETE | INIZ. | 77.117,38 | 52.000.000,00 | 52.000.000,00 |
| | | VARIAZ. | | | |
| | | P. DEF. | 77.117,38 | 52.000.000,00 | 52.000.000,00 |
| | (61.03.02) | PAGATO | | 50.539.185,87 | 50.539.185,87 |
| * | PROVENIENZA : | RIM. PG. | | | |
| | 7694 | TOTALE | | 50.539.185,87 | 50.539.185,87 |
| | | EC/MSP | 77.117,38 | 1.460.814,13 | 1.460.814,13 |
| | | RS31/12 | | | |
| | TOTALE CENTRO DI RESPONSABILITA' | INIZ. | 4.618.142.885,25 | 418.922.196,00 | 439.372.196,00 |
| | | VARIAZ. | 1.190.687.324,00 | 1.109.354.099,78 | 1.364.511.008,47 |
| | | P. DEF. | 5.808.830.209,25 | 1.528.276.295,78 | 1.803.883.204,47 |
| | | PAGATO | 1.238.952.522,67 | 294.586.724,16 | 1.533.539.246,83 |
| | | RIM. PG. | 4.559.214.508,80 | 1.058.121.652,50 | |
| | | TOTALE | 5.798.167.031,47 | 1.352.708.376,66 | 1.533.539.246,83 |
| | | EC/MSP | 10.663.177,78 | 175.567.919,12 | 270.343.957,64 |
| | | RS31/12 | 5.617.336.161,30 | | |

| SPESA - CONSUNTIVO PER CAPITOLI | | | | | |
|--|--|---------|---|--|---|
| 2004 | MINISTERO DELL'ECONOMIA E DELLE FINANZE | | 6 - POLITICHE FISCALI | | |
| UNITA' PREVISIONALE/CAPITOLO | | RESIDUI | COMPETENZA | CASSA | |
| NUMERO | DENOMINAZIONE | | | | |
| | 6 - POLITICHE FISCALI | | | | |
| | 6.1 TITOLO I - SPESE CORRENTI | | | | |
| | 6.1.1 - FUNZIONAMENTO | | | | |
| 6.1.1.1 | Spese generali di funzionamento | | | | |
| | Personale | | | | |
| 3500 | SPESE PER MISSIONI ALL'INTERNO, ALL'ESTERO E PER TRASFERIMENTI. (02.02.13) | | INIZ. 612.914,25 VARIAZ. P. DEF. 612.914,25 | 363.358,00 130.438,83 493.796,83 | 363.358,00 569.119,00 932.477,00 |
| * | L'IMPORTO EC/MSP DI RESIDUI E' PERENTE AGLI EFFETTI AMMIN. | | PAGATO 287.941,91 RIM. PG. 254.065,05 TOTALE 542.006,96 EC/MSP 70.907,29 RS31/12 336.633,05 | 326.025,91 82.568,00 408.593,91 85.202,92 | 613.967,82 613.967,82 613.967,82 318.509,18 |
| 3501 | STIPENDI ED ALTRI ASSEGNI FISSI AL PERSONALE AL NETTO DELL'IMPOSTA REGIONALE SULLE ATTIVITA' PRODUTTIVE E DEGLI ONERI SOCIALI A CARICO DELL'AMMINISTRAZIONE. (01.01.01) (SPESE OBBLIGATORIE) | | INIZ. VARIAZ. 1.368.833,00 P. DEF. 1.368.833,00 | 145.286.758,00 2.529.255,00 147.816.013,00 | 145.286.758,00 2.529.255,00 147.816.013,00 |
| | | | PAGATO 8.795,64 RIM. PG. TOTALE 8.795,64 EC/MSP 1.360.037,36 RS31/12 61.000,00 | 135.702.913,74 61.000,00 135.763.913,74 12.052.099,26 | 135.711.709,38 135.711.709,38 135.711.709,38 12.104.303,62 |
| 3503 | COMPENSI PER LAVORO STRAORDINARIO AL PERSONALE (01.01.02) | | INIZ. 335.661,66 VARIAZ. P. DEF. 335.661,66 | 996.303,00 996.303,00 | 1.269.480,00 1.279.480,00 |
| * | L'IMPORTO EC/MSP DI RESIDUI E' PERENTE AGLI EFFETTI AMMIN. | | PAGATO 172.471,47 RIM. PG. 161.923,36 TOTALE 334.394,83 EC/MSP 1.266,83 RS31/12 409.686,73 | 630.124,02 247.763,37 877.887,39 118.415,61 | 802.595,49 802.595,49 802.595,49 476.884,51 |
| VARIAZIONI: CAPITOLO 3500: DMT 70534 2004 (CS 254.000,00) DMT 84340 2004 (CP -104.680,17) DMT 123459 2004 (CP CS 85.119,00) DMC 48591 2004 (CS 80.000,00) DMC 67069 2004 (CP CS 150.000,00) CAPITOLO 3501: DMT 22148 2004 (RS 1.368.833,00) DMT 118138 2004 (CP CS 2.529.255,00) CAPITOLO 3503: DMT 51723 2004 (CS 273.177,00) DMT 57349 2004 (CP CS 876.303,00) DMT 111012 2004 (CP CS 120.000,00) | | | | | |

| SPESA - CONSUNTIVO PER CAPITOLI | | | | | |
|---|---|--|---------------|-----------------------|---------------|
| 2004 | | MINISTERO DELL'ECONOMIA E DELLE FINANZE | | 6 - POLITICHE FISCALI | |
| UNITA' PREVISIONALE/CAPITOLO | | RESIDUI | COMPETENZA | CASSA | |
| NUMERO | DENOMINAZIONE | | | | |
| 3506 | SOMMA OCCORRENTE PER LA CONCESSIONE DI BUONI PASTO AL PERSONALE. (01.02.01) | INIZ. 3.340.684,80 VARIAZ. P. DEF. 3.340.684,80 | 3.641.894,00 | 3.641.894,00 | 3.641.894,00 |
| * | L'IMPORTO EC/MSP DI RESIDUI E' PERENTE AGLI EFFETTI AMMIN. | PAGATO 417.530,27 RIM. PG. 1.383.082,90 TOTALE 1.800.613,17 EC/MSP 1.540.071,63 RS31/12 3.786.666,02 | 1.201.369,32 | 2.403.583,12 | 1.618.899,59 |
| 3508 | EQUO INDENNIZZO AL PERSONALE CIVILE PER LA PERDITA DELL'INTEGRITA' FISICA SUBITA PER INFERMITA' CONTRATTA PER CAUSA DI SERVIZIO (01.04.01) (SPESE OBBLIGATORIE) | INIZ. 47.809,07 VARIAZ. P. DEF. 47.809,07 | 51.646,00 | 386.683,00 | 51.646,00 |
| * | L'IMPORTO EC/MSP DI RESIDUI E' PERENTE AGLI EFFETTI AMMIN. | PAGATO 8.826,76 RIM. PG. 78.092,73 TOTALE 8.826,76 EC/MSP 38.982,31 RS31/12 78.092,73 | 350.586,43 | 438.329,00 | 359.413,19 |
| 3509 | SPESE PER INTERESSI O RIVALUTAZIONE MONETARIA PER RITARDATO PAGAMENTO DELLE RETRIBUZIONI, PENSIONI E PROVVIDENZE DI NATURA ASSISTENZIALE A FAVORE DEI CREDITORI DELL'AMMINISTRAZIONE. (09.01.04) (SPESE OBBLIGATORIE) | INIZ. 653.122,83 VARIAZ. P. DEF. 653.122,83 | 4.960.035,00 | 4.960.035,00 | 5.611.055,00 |
| * | L'IMPORTO EC/MSP DI RESIDUI E' PERENTE AGLI EFFETTI AMMIN. | PAGATO 570.083,22 RIM. PG. 80.936,77 TOTALE 651.019,99 EC/MSP 2.102,84 RS31/12 1.969.498,77 | 3.071.473,00 | 1.888.562,00 | 3.641.556,22 |
| 3510 | ONERI SOCIALI A CARICO DELL'AMMINISTRAZIONE SULLE RETRIBUZIONI CORRISPOSTE AI DIPENDENTI. (01.03.01) (SPESE OBBLIGATORIE) | INIZ. 2.750.277,07 VARIAZ. P. DEF. 4.359.727,07 | 45.324.066,00 | 2.278.038,00 | 45.324.066,00 |
| * | L'IMPORTO EC/MSP DI RESIDUI E' PERENTE AGLI EFFETTI AMMIN. | PAGATO 21.060,83 RIM. PG. 3.800.617,85 TOTALE 3.821.678,68 EC/MSP 538.048,39 RS31/12 5.112.166,65 | 42.495.731,48 | 1.311.548,80 | 42.516.792,31 |
| VARIAZIONI: CAPITOLO 3508: DMT 37439 2004 (CP CS 180.360,00) DMT 79720 2004 (CP CS 48.374,00) DMT 108926 2004 (CP CS 72.265,00) DMT 108929 2004 (CS 7.229,00) DMT 119125 2004 (CP CS 76.042,00) DMT 136095 2004 (CP CS 9.642,00) CAPITOLO 3509: DMT 25150 2004 (CS 651.020,00) DMT 79720 2004 (CP CS 3.071.473,00) DMT 108926 2004 (CP CS 1.888.562,00) CAPITOLO 3510: DMT 22148 2004 (RS 351.055,00 CP 1.281.223,00) DMT 25150 2004 (CS 774.211,00) DMT 57349 2004 (CP CS 212.065,00) DMT 111012 2004 (CP CS 29.000,00) DMT 118138 2004 (CP CS 755.750,00) DMT 139915 2004 (RS 1.258.395,00) | | | | | |

| SPESA - CONSUNTIVO PER CAPITOLI | | | | | |
|---------------------------------|--|---|---------------|-----------------------|---------------|
| 2004 | | MINISTERO DELL'ECONOMIA E DELLE FINANZE | | 6 - POLITICHE FISCALI | |
| UNITA' PREVISIONALE/CAPITOLO | | RESIDUI | COMPETENZA | CASSA | |
| NUMERO | DENOMINAZIONE | | | | |
| 3511 | SOMME DOVUTE A TITOLO DI IMPOSTA REGIONALE SULLE ATTIVITA' PRODUTTIVE SULLE RETRIBUZIONI CORRISPOSTE AI DIPENDENTI. (03.01.01) (SPESE OBBLIGATORIE) * L'IMPORTO EC/MSP DI RESIDUI E' PERENTE AGLI EFFETTI AMMIN. | INIZ. | 908.293,88 | 12.462.872,00 | 12.462.872,00 |
| | | VARIAZ. | 565.303,00 | 3.790.792,00 | 3.612.710,00 |
| | | P. DEF. | 1.473.596,88 | 16.253.664,00 | 16.075.582,00 |
| | | PAGATO | 125.307,71 | 12.887.563,39 | 13.012.871,10 |
| | | RIM. PG. | 1.330.702,17 | 2.535.163,50 | |
| | | TOTALE | 1.456.009,88 | 15.422.726,89 | 13.012.871,10 |
| | | EC/MSP | 17.587,00 | 830.937,11 | 3.062.710,90 |
| | | RS31/12 | 3.865.865,67 | | |
| 3512 | QUOTA DEL FONDO UNICO DI AMMINISTRAZIONE DA UTILIZZARE PER L'EROGAZIONE DEGLI INCENTIVI AL PERSONALE PER LA REALIZZAZIONE DEGLI OBIETTIVI E PROGRAMMI DI INCREMENTO DELLA PRODUTTIVITA'. (01.01.03) * L'IMPORTO EC/MSP DI RESIDUI E' PERENTE AGLI EFFETTI AMMIN. | INIZ. | 7.940.679,40 | | 1.359.272,00 |
| | | VARIAZ. | 8.308.696,00 | 42.207.515,00 | 51.611.026,00 |
| | | P. DEF. | 16.249.375,40 | 42.207.515,00 | 52.970.298,00 |
| | | PAGATO | 8.502.925,16 | 36.316.066,55 | 44.818.991,71 |
| | | RIM. PG. | 6.159.893,65 | 5.891.437,76 | |
| | | TOTALE | 14.662.818,81 | 42.207.504,31 | 44.818.991,71 |
| | | EC/MSP | 1.586.556,59 | 10,69 | 8.151.306,29 |
| | | RS31/12 | 12.051.331,41 | | |
| 3514 | FONDO PER LA PEREQUAZIONE DEL TRATTAMENTO ECONOMICO ACCESSORIO DEL PERSONALE (01.01.05) (NUOVA ISTITUZIONE) * L'IMPORTO EC/MSP DI RESIDUI E' PERENTE AGLI EFFETTI AMMIN. | INIZ. | 242.130,05 | | |
| | | VARIAZ. | | | 126.256,00 |
| | | P. DEF. | 242.130,05 | | 126.256,00 |
| | | PAGATO | 61.285,54 | | 61.285,54 |
| | | RIM. PG. | 74.624,08 | | |
| | | TOTALE | 135.909,62 | | 61.285,54 |
| | | EC/MSP | 106.220,43 | | 64.970,46 |
| | | RS31/12 | 74.624,08 | | |
| 3515 | ASSICURAZIONE CONTRO I RISCHI PROFESSIONALI E LA RESPONSABILITA' CIVILE DEI DIRIGENTI (12.01.00) * L'IMPORTO EC/MSP DI RESIDUI E' PERENTE AGLI EFFETTI AMMIN. | INIZ. | 45.831,29 | 181.276,00 | 181.276,00 |
| | | VARIAZ. | | -55.000,00 | -9.169,00 |
| | | P. DEF. | 45.831,29 | 126.276,00 | 172.107,00 |
| | | PAGATO | 44.018,68 | | 44.018,68 |
| | | RIM. PG. | 981,32 | 43.124,41 | |
| | | TOTALE | 45.000,00 | 43.124,41 | 44.018,68 |
| | | EC/MSP | 831,29 | 83.151,59 | 128.088,32 |
| | | RS31/12 | 44.105,73 | | |

VARIAZIONI:

CAPITOLO 3511: DMT 22142 2004 (CP CS 3.041.096,00)
DMT 22148 2004 (RS 123.305,00 CP 450.015,00)
DMT 25150 2004 (CS 271.933,00)
DMT 57349 2004 (CP CS 74.486,00)
DMT 111012 2004 (CP CS 10.200,00)
DMT 118138 2004 (CP CS 214.995,00)
DMT 139915 2004 (RS 441.998,00)

CAPITOLO 3512: DMT 22142 2004 (CP CS 21.751.403,00)
DMT 22148 2004 (RS 3.108.718,00 CP 5.294.309,00 CS 7.025.547,00)
DMT 25150 2004 (CS 4.134.487,00)
DMT 36654 2004 (CP CS 15.161.803,00)
DMT 57386 2004 (CS 915.402,00)
DMT 139915 2004 (RS 5.199.978,00)
L.ASS. 278 2004 (CS 2.622.384,00)

CAPITOLO 3514: DMT 57386 2004 (CS 126.256,00)

CAPITOLO 3515: DMC 27498 2004 (CP -50.000,00)
DMC 75135 2004 (CP CS -5.000,00)
L.ASS. 278 2004 (CS -4.169,00)

| SPESA - CONSUNTIVO PER CAPITOLI | | | | | |
|---|---|--|--|--|---|
| 2004 | MINISTERO DELL'ECONOMIA E DELLE FINANZE | | 6 - POLITICHE FISCALI | | |
| UNITA' PREVISIONALE/CAPITOLO | | RESIDUI | COMPETENZA | CASSA | |
| NUMERO | DENOMINAZIONE | | | | |
| 3516 | SPESE PER ACCERTAMENTI SANITARI, CURE, RICOVERI E PROTESI (02.02.06) (SPESE OBBLIGATORIE) | INIZ. VARIAZ. P. DEF. | 34.844,09 | 8.263,00 | 8.263,00 2.064,52 10.327,52 |
| * | L'IMPORTO EC/MSP DI RESIDUI E' PERENTE AGLI EFFETTI AMMIN. | PAGATO RIM. PG. TOTALE EC/MSP RS31/12 | 4.221,78 11.294,14 15.515,92 19.328,17 14.163,03 | 5.394,11 2.868,89 8.263,00 | 9.615,89 9.615,89 711,63 |
| 3517 | SPESE PER LO SVOLGIMENTO DEI CORSI DI RIQUALIFICAZIONE, AGGIORNAMENTO E SPECIALIZZAZIONE, COMPRESSE QUELLE PER IL MATERIALE DIDATTICO, LA STAMPA E LA VALUTAZIONE DEI QUESTIONARI, I COMPENSI AI DOCENTI E LE INDEMNITA' PER MISSIONI AL PERSONALE. (02.02.05) | INIZ. VARIAZ. P. DEF. | 159.901,67 | 10.944.774,00 | 400.000,00 10.848.648,48 11.248.648,48 |
| | | PAGATO RIM. PG. TOTALE EC/MSP RS31/12 | 112.073,55 47.828,12 159.901,67 53.738,44 | 10.938.863,68 5.910,32 10.944.774,00 | 11.050.937,23 11.050.937,23 197.711,25 |
| 3566 | FONDO DA RIPARTIRE PER L'ESTINZIONE DEI DEBITI PREGRESSI NEI CONFRONTI DI ENTI, SOCIETA', PERSONE FISICHE, ISTITUZIONI ED ORGANISMI VARI CONTRATTI DAI SOPPRESSI DIPARTIMENTI DELL'AMMINISTRAZIONE FINANZIARIA (02.02.14) Beni e servizi | INIZ. VARIAZ. P. DEF. | | 100.000.000,00 -100.000.000,00 | 100.000.000,00 -100.000.000,00 |
| | | PAGATO RIM. PG. TOTALE EC/MSP RS31/12 | | | |
| 3518 | FITTO DI LOCALI ED ONERI ACCESSORI (02.02.01) | INIZ. VARIAZ. | 11.113.216,07 | 11.500.000,00 | 11.500.000,00 50.000,00 |
| * | PER L'ECCEDEZZA DI CUI AL CONTO CASSA VERRA' PROPOSTA SANATORIA LEGISLATIVA | P. DEF. PAGATO RIM. PG. TOTALE EC/MSP RS31/12 | 11.113.216,07 11.113.215,09 11.113.215,09 11.113.215,09 0,98 2.398.695,33 | 11.550.000,00 9.146.110,81 2.398.695,33 11.544.806,14 5.193,86 | 11.550.000,00 20.259.325,90 20.259.325,90 20.259.325,90 +8.709.325,90 |
| VARIAZIONI: CAPITOLO 3516: DMC 54995 2004 (CS 2.064,52) CAPITOLO 3517: DMT 57386 2004 (CS 146.037,00) DMT 93738 2004 (CP CS 10.944.774,00) DMC 27498 2004 (CS -100.000,00) DMC 54995 2004 (CS -2.064,52) L.ASS. 278 2004 (CS -140.098,00) CAPITOLO 3566: DMC 45786 2004 (CP CS -100.000.000,00) CAPITOLO 3518: L.ASS. 278 2004 (CP CS 50.000,00) | | | | | |

| SPESA - CONSUNTIVO PER CAPITOLI | | | | | |
|--|--|--|--|--|---|
| 2004 | MINISTERO DELL'ECONOMIA E DELLE FINANZE | | | 6 - POLITICHE FISCALI | |
| UNITA' PREVISIONALE/CAPITOLO | | | RESIDUI | COMPETENZA | CASSA |
| NUMERO | DENOMINAZIONE | | | | |
| 3530 | SPESE DI PUBBLICITA' (02.02.07) (PER MEMORIA) | | INIZ. VARIAZ. P. DEF. PAGATO RIM. PG. TOTALE EC/MSP RS31/12 | | |
| 3531 | SPESE PER IL CONFERIMENTO DI DIPLOMI E MEDAGLIE AI BENEMERITI DELLA PUBBLICA FINANZA E PER L'ASSEGNAZIONE DI UN PREMIO ANNUALE ALL'AUTORE ITALIANO CHE, CON OPERE O SCRITTI, ABBA DATO IL MIGLIOR CONTRIBUTO ORIGINALE AGLI STUDI DI FINANZA PUBBLICA. (02.01.01) | | INIZ. VARIAZ. P. DEF. PAGATO RIM. PG. TOTALE EC/MSP RS31/12 | 2.000,00 2.000,00 2.000,00 | 2.000,00 2.000,00 2.000,00 |
| 3532 | MANUTENZIONE, NOLEGGIO ED ESERCIZIO DI MEZZI DI TRASPORTO (02.02.01) | | INIZ. VARIAZ. P. DEF. PAGATO RIM. PG. TOTALE EC/MSP RS31/12 | 35.488,65 35.488,65 12.014,71 10.018,38 22.033,09 13.455,56 24.954,17 | 68.526,00 96.445,85 164.971,85 125.448,26 14.935,79 140.384,05 24.587,80 44.906,05 |
| * | L'IMPORTO EC/MSP DI RESIDUI E' PERENTE AGLI EFFETTI AMMIN. | | | | |
| 3534 | SPESE PER L'ORGANIZZAZIONE E LA PARTECIPAZIONE A CONVEGNI, CONGRESSI, ORGANISMI, MOSTRE ED ALTRE MANIFESTAZIONI NAZIONALI E INTERNAZIONALI. (02.02.07) | | INIZ. VARIAZ. P. DEF. PAGATO RIM. PG. TOTALE EC/MSP RS31/12 | 57.209,20 8.450,26 57.209,20 49.936,99 7.272,21 57.209,20 5,00 8.269,39 | 44.472,00 64.252,77 108.724,77 101.857,07 997,18 52.917,26 6.867,70 |
| VARIAZIONI: CAPITOLO 3532: DMT 84340 2004 (CP -10.554,15 CS -156,98) DMC 48591 2004 (CS 12.000,00) DMC 71042 2004 (CP CS 30.000,00) L.ASS. 278 2004 (CP 77.000,00 CS 72.000,00) CAPITOLO 3534: DMT 84340 2004 (CP -43.149,74 CS -35.747,23) DMC 27498 2004 (CP 50.000,00 CS 100.000,00) DMC 67073 2004 (CP 1.600,00) | | | | | |

| SPESA - CONSUNTIVO PER CAPITOLI | | | | | |
|---------------------------------|--|----------|-----------------------|---------------|--------------|
| 2004 | MINISTERO DELL'ECONOMIA E DELLE FINANZE | | 6 - POLITICHE FISCALI | | |
| UNITA' PREVISIONALE/CAPITOLO | | RESIDUI | COMPETENZA | CASSA | |
| NUMERO | DENOMINAZIONE | | | | |
| 3536 | SPESE, COMPRESI I COMPENSI AI COMPONENTI, PER IL FUNZIONAMENTO DEL GARANTE DEL CONTRIBUENTE (02.02.08) | INIZ. | 746.602,55 | 2.798.741,00 | 2.798.741,00 |
| | | VARIAZ. | | -435.074,81 | -373.474,81 |
| | | P. DEF. | 746.602,55 | 2.363.666,19 | 2.425.266,19 |
| * | L'IMPORTO EC/MSP DI RESIDUI E' PERENTE AGLI EFFETTI AMMIN. | PAGATO | 224.791,59 | 2.108.914,75 | 2.333.706,34 |
| | | RIM. PG. | 214.858,94 | 254.751,02 | |
| | | TOTALE | 439.650,53 | 2.363.665,77 | 2.333.706,34 |
| | | EC/MSP | 306.952,02 | 0,42 | 91.559,85 |
| | | RS31/12 | 469.609,96 | | |
| 3537 | SPESE PER LA DIVULGAZIONE DEL NUOVO SISTEMA TRIBUTARIO E PER LA REDAZIONE E PUBBLICAZIONE DI BOLLETTINI, GUIDE E NOTIZIARI, SPESE PER INIZIATIVE PER L'INFORMAZIONE E L'ASSISTENZA DEL CONTRIBUENTE. (02.01.02) | INIZ. | 1.213.824,67 | 1.434.518,00 | 1.434.518,00 |
| | | VARIAZ. | | -1.082.462,53 | -313.431,56 |
| | | P. DEF. | 1.213.824,67 | 352.055,47 | 1.121.086,44 |
| | | PAGATO | 842.997,49 | 250.737,22 | 1.093.734,71 |
| | | RIM. PG. | 56.196,71 | 100.554,00 | |
| * | DELL'IMPORTO EC/MSP DI RESIDUI SONO PERENTI AGLI EFFETTI AMMIN. E. 311048,64 | TOTALE | 899.194,20 | 351.291,22 | 1.093.734,71 |
| | | EC/MSP | 314.630,47 | 764,25 | 27.351,73 |
| | | RS31/12 | 156.750,71 | | |
| 3538 | FUNZIONAMENTO E MANUTENZIONE DELLA BIBLIOTECA - ACQUISTO DI RIVISTE, GIORNALI ED ALTRE PUBBLICAZIONI (02.01.02) | INIZ. | 7.495,24 | 16.200,00 | 16.200,00 |
| | | VARIAZ. | | -3.751,96 | -1.175,43 |
| | | P. DEF. | 7.495,24 | 12.448,04 | 15.024,57 |
| | | PAGATO | 2.350,41 | 10.187,03 | 12.537,44 |
| | | RIM. PG. | 3.650,49 | 369,98 | |
| | | TOTALE | 6.000,90 | 10.557,01 | 12.537,44 |
| | | EC/MSP | 1.494,34 | 1.891,03 | 2.487,13 |
| | | RS31/12 | 4.020,47 | | |
| 3539 | MANUTENZIONE, RIPARAZIONE ED ADATTAMENTO DI LOCALI E DEI RELATIVI IMPIANTI DEGLI UFFICI CENTRALI E PERIFERICI DELL'AMMINISTRAZIONE FINANZIARIA. (02.02.02) | INIZ. | 539.620,79 | 328.050,00 | 328.050,00 |
| | | VARIAZ. | | 24.547,87 | 186.006,67 |
| | | P. DEF. | 539.620,79 | 352.597,87 | 514.056,67 |
| | | PAGATO | 345.123,89 | 66.518,78 | 411.642,67 |
| | | RIM. PG. | 185.137,20 | 285.675,94 | |
| * | DELL'IMPORTO EC/MSP DI RESIDUI SONO PERENTI AGLI EFFETTI AMMIN. E. 9357,04 | TOTALE | 530.261,09 | 352.194,72 | 411.642,67 |
| | | EC/MSP | 9.359,70 | 403,15 | 102.414,00 |
| | | RS31/12 | 470.813,14 | | |

| VARIAZIONI: | | | |
|----------------|-----|------------|-----------------------------------|
| CAPITOLO 3536: | DMC | 67069 2004 | (CP CS -150.000,00) |
| | DMC | 67071 2004 | (CP CS -3.474,81) |
| | DMC | 67073 2004 | (CP -1.600,00) |
| | DMC | 71042 2004 | (CP -280.000,00 CS -220.000,00) |
| CAPITOLO 3537: | DMT | 57386 2004 | (CS 18.337,00) |
| | DMT | 84340 2004 | (CP -1.082.462,53 CS -471.768,56) |
| | DMC | 75139 2004 | (CS 140.000,00) |
| CAPITOLO 3538: | DMT | 84340 2004 | (CP -8.751,96 CS -6.175,43) |
| | DMC | 75135 2004 | (CP CS 5.000,00) |
| CAPITOLO 3539: | DMT | 57386 2004 | (CS 2.317,00) |
| | DMT | 84340 2004 | (CP -452,13 CS -72.310,33) |
| | DMC | 71042 2004 | (CP CS 25.000,00) |
| | DMC | 75139 2004 | (CS 231.000,00) |

| SPESA - CONSUNTIVO PER CAPITOLI | | | | | |
|---|---|----------|-----------------------|--------------|--------------|
| 2004 | MINISTERO DELL'ECONOMIA E DELLE FINANZE | | 6 - POLITICHE FISCALI | | |
| UNITA' PREVISIONALE/CAPITOLO | | RESIDUI | COMPETENZA | CASSA | |
| NUMERO | DENOMINAZIONE | | | | |
| 3541 | SPESE POSTALI E TELEGRAFICHE (02.02.04) | INIZ. | 42.979,73 | 75.650,00 | 75.650,00 |
| | | VARIAZ. | | -54.576,08 | -11.596,35 |
| | | P. DEF. | 42.979,73 | 21.073,92 | 64.053,65 |
| | | PAGATO | 42.979,73 | 21.073,92 | 64.053,65 |
| | | RIM. PG. | | | |
| | | TOTALE | 42.979,73 | 21.073,92 | 64.053,65 |
| | | EC/MSP | | | |
| | | RS31/12 | | | |
| 3542 | SPESE PER L'ORGANIZZAZIONE E LA RIQUALIFICAZIONE DEL PERSONALE PER L'ATTUAZIONE DEL DIRITTO DI INTERPELLO DEL CONTRIBUENTE (02.02.05) | INIZ. | 9.357.189,56 | | 2.000.000,00 |
| | | VARIAZ. | | | 7.903.400,00 |
| | | P. DEF. | 9.357.189,56 | | 9.903.400,00 |
| | | PAGATO | 9.357.189,56 | | 9.357.189,56 |
| | | RIM. PG. | | | |
| | | TOTALE | 9.357.189,56 | | 9.357.189,56 |
| | | EC/MSP | | | 546.210,44 |
| | | RS31/12 | | | |
| 3543 | SPESE PER ACQUISTO DI CANCELLERIA, DI STAMPATI SPECIALI E QUANTO ALTRO POSSA OCCORRERE PER IL FUNZIONAMENTO DEGLI UFFICI - NOLEGGIO E TRASPORTO MOBILI, MACCHINE E IMPIANTI (02.01.01) | INIZ. | 117.871,99 | 917.321,00 | 917.321,00 |
| | | VARIAZ. | | 59.450,09 | 163.313,06 |
| | | P. DEF. | 117.871,99 | 976.771,09 | 1.080.634,06 |
| | | PAGATO | 92.666,20 | 954.842,40 | 1.047.508,60 |
| | | RIM. PG. | 21.059,25 | 21.783,89 | |
| | | TOTALE | 113.725,45 | 976.626,29 | 1.047.508,60 |
| | | EC/MSP | 4.146,54 | 144,80 | 33.125,46 |
| | | RS31/12 | 42.843,14 | | |
| 3544 | SPESE PER IL PAGAMENTO DEI CANONI ACQUA, LUCE, ENERGIA ELETTRICA, GAS E TELEFONI, CONVERSAZIONI TELEFONICHE NONCHE' PER LA PULIZIA, IL RISCALDAMENTO ED IL CONDIZIONAMENTO D'ARIA DEI LOCALI. (02.02.03) | INIZ. | 1.530.614,57 | 976.446,00 | 976.446,00 |
| | | VARIAZ. | | 4.336.547,57 | 5.881.771,12 |
| | | P. DEF. | 1.530.614,57 | 5.312.993,57 | 6.858.217,12 |
| | | PAGATO | 1.476.931,78 | 4.141.066,87 | 5.617.998,65 |
| | | RIM. PG. | 49.792,15 | 1.171.920,76 | |
| | | TOTALE | 1.526.723,93 | 5.312.987,63 | 5.617.998,65 |
| | | EC/MSP | 3.890,64 | 5,94 | 1.240.218,47 |
| | | RS31/12 | 1.221.712,91 | | |
| * DELL'IMPORTO EC/MSP DI RESIDUI SONO PERENTI AGLI EFFETTI AMMIN. E. 3890.6 | | | | | |
| VARIAZIONI: CAPITOLO 3541: DMT 84340 2004 (CP -54.576,08 CS -11.596,35) CAPITOLO 3542: DMT 57386 2004 (CS 4.161.233,00) DMC 48588 2004 (CS 3.742.167,00) CAPITOLO 3543: DMT 84340 2004 (CP -165.549,91 CS -99.029,94) DMC 48591 2004 (CS 97.343,00) DMC 71042 2004 (CP 225.000,00 CS 165.000,00) CAPITOLO 3544: DMT 84340 2004 (CP -1.793,71 CS -2.806,16) DMC 45786 2004 (CP CS 2.314.787,28) DMC 48591 2004 (CS 1.546.236,00) L.ASS. 278 2004 (CP CS 2.023.554,00) | | | | | |

| SPESA - CONSUNTIVO PER CAPITOLI | | | | | | |
|---|---|---|--|-----------------------|--------------|--------------|
| 2004 | | MINISTERO DELL'ECONOMIA E DELLE FINANZE | | 6 - POLITICHE FISCALI | | |
| UNITA' PREVISIONALE/CAPITOLO | | | RESIDUI | COMPETENZA | CASSA | |
| NUMERO | DENOMINAZIONE | | | | | |
| 3549 | SPESE PER IL RILASCIO DI DOCUMENTI MEDIANTE APPARECCHI DI RIPRODUZIONE (02.02.14) (SPESE OBBLIGATORIE) (PER MEMORIA) | | INIZ. VARIAZ. P. DEF. PAGATO RIM. PG. TOTALE EC/MSP RS31/12 | | | |
| 3550 | SPESE PER IL POTENZIAMENTO DELL'AMMINISTRAZIONE FINANZIARIA (02.02.14) | | INIZ. | 571.188,28 | 760.000,00 | 760.000,00 |
| | | | VARIAZ. | | | 397.177,81 |
| * | L'IMPORTO EC/MSP DI RESIDUI E' PERENTE AGLI EFFETTI AMMIN. | | P. DEF. | 571.188,28 | 760.000,00 | 1.157.177,81 |
| | | | PAGATO | 558.272,34 | 577.164,64 | 1.135.436,98 |
| | | | RIM. PG. | 12.146,86 | 182.835,36 | |
| | | | TOTALE | 570.419,20 | 760.000,00 | 1.135.436,98 |
| | | | EC/MSP | 769,08 | | 21.740,83 |
| | | | RS31/12 | 194.982,22 | | |
| 3551 | SPESE - COMPRESI I COMPENSI AI COMPONENTI ED AL PERSONALE DI SEGRETERIA - PER IL FUNZIONAMENTO DELLA COMMISSIONE TRIBUTARIA CENTRALE E DELL'UFFICIO DEL MASSIMARIO. (02.02.08) | | INIZ. | 83.470,80 | 2.000.000,00 | 2.000.000,00 |
| | | | VARIAZ. | | 548.617,00 | 548.617,00 |
| | | | P. DEF. | 83.470,80 | 2.548.617,00 | 2.548.617,00 |
| | | | PAGATO | 69.497,45 | 1.916.516,46 | 1.986.013,91 |
| | | | RIM. PG. | 13.973,34 | 632.087,79 | |
| | | | TOTALE | 83.470,79 | 2.548.604,25 | 1.986.013,91 |
| | | | EC/MSP | 0,01 | 12,75 | 562.603,09 |
| | | | RS31/12 | 646.061,13 | | |
| VARIAZIONI: CAPITOLO 3550: DMT 57386 2004 (CS 500.000,00) DMT 84340 2004 (CS -277.822,19) DMC 67064 2004 (CS 80.000,00) DMC 76029 2004 (CS 95.000,00) CAPITOLO 3551: L.ASS. 278 2004 (CP CS 548.617,00) | | | | | | |

| SPESA - CONSUNTIVO PER CAPITOLI | | | | | |
|---------------------------------|---|---------|------------------------|-----------------|-----------------|
| 2004 | MINISTERO DELL'ECONOMIA E DELLE FINANZE | | 6 - POLITICHE FISCALI | | |
| UNITA' PREVISIONALE/CAPITOLO | | RESIDUI | COMPETENZA | CASSA | |
| NUMERO | DENOMINAZIONE | | | | |
| 3552 | SPESE PER IL FUNZIONAMENTO - COMPRESI I COMPENSI AI COMPONENTI ED AL PERSONALE DI SEGRETERIA, AI CONSULENTI TECNICI, LE INDENNITA' DI MISSIONE ED IL RIMBORSO SPESE DI TRASPORTO AI MEMBRI ESTRANEI ALL'AMMINISTRAZIONE DELLE FINANZE - DELLE COMMISSIONI TRIBUTARIE. | | INIZ. 44.553.850,43 | 100.000.000,00 | 100.000.000,00 |
| | | | VARIAZ. | | -80.000,00 |
| | | | P. DEF. 44.553.850,43 | 100.000.000,00 | 99.920.000,00 |
| | | | PAGATO 34.930.498,13 | 66.196.273,13 | 101.126.771,26 |
| | (02.02.08) | | RIM. PG. 8.691.247,30 | 35.147.868,16 | |
| | | | TOTALE 43.621.745,43 | 101.344.141,29 | 101.126.771,26 |
| * | DELL'IMPORTO EC/MSP DI RESIDUI SONO PERENTI AGLI EFFETTI AMMIN. E. 931990.19 | | EC/MSP 932.105,00 | +1.344.141,29 | +1.206.771,26 |
| | COSTITUISCONO UNA ECONOMIA E. 114.81 | | RS31/12 43.839.115,46 | | |
| | TOTALE E. 932105 | | | | |
| | PER L'ECCEDEZZA DI CUI AL CONTO COMPETENZA VERRA' PROPOSTA SANATORIA LEGISLATIVA | | | | |
| | PER L'ECCEDEZZA DI CUI AL CONTO CASSA VERRA' PROPOSTA SANATORIA LEGISLATIVA | | | | |
| 3553 | RIMBORSO AI CONCESSIONARI DEL SERVIZIO DELLA RISCOSSIONE DELLE ANTICIPAZIONI DAGLI STESSI EFFETTUATI IN VIRTU' DELL'OBBLIGO DEL NON RISCOSSO COME RISCOSSO | | INIZ. 111.646.451,40 | 258.228.450,00 | 258.228.450,00 |
| | | | VARIAZ. | -258.228.450,00 | -206.644.084,00 |
| | | | P. DEF. 111.646.451,40 | | 51.584.366,00 |
| | (10.03.00) | | PAGATO 46.441.911,59 | | 46.441.911,59 |
| * | L'IMPORTO EC/MSP DI RESIDUI E' PERENTE AGLI EFFETTI AMMIN. | | RIM. PG. 61.346.235,04 | | |
| | | | TOTALE 107.788.146,63 | | 46.441.911,59 |
| | | | EC/MSP 3.858.304,77 | | 5.142.454,41 |
| | | | RS31/12 61.346.235,04 | | |
| 3554 | SPESE PER I COMPENSI RELATIVI AL SERVIZIO DI RISCOSSIONE DEI TRIBUTI. | | INIZ. 2,96 | 93.000.000,00 | 93.000.000,00 |
| | (02.02.11) | | VARIAZ. | -93.000.000,00 | -93.000.000,00 |
| | | | P. DEF. 2,96 | | |
| | | | PAGATO | | |
| | | | RIM. PG. | | |
| | | | TOTALE | | |
| | | | EC/MSP 2,96 | | |
| | | | RS31/12 | | |

VARIAZIONI:

CAPITOLO 3552: DMC 67064 2004 (CS -80.000,00)
 CAPITOLO 3553: DMT 145090 2004 (CP -258.228.450,00 CS -206.644.084,00)
 CAPITOLO 3554: DMT 27010 2004 (CP CS -93.000.000,00)

| SPESA - CONSUNTIVO PER CAPITOLI | | | | | |
|---------------------------------|---|--|---|--|--|
| 2004 | MINISTERO DELL'ECONOMIA E DELLE FINANZE | | 6 - POLITICHE FISCALI | | |
| UNITA' PREVISIONALE/CAPITOLO | | RESIDUI | COMPETENZA | CASSA | |
| NUMERO | DENOMINAZIONE | | | | |
| 3555 | SPESA PER I COMPENSI AI CONCESSIONARI, ALLE BANCHE ED ALLE POSTE ITALIANE S.P.A. (02.02.11) | INIZ. VARIAZ. P. DEF. PAGATO RIM. PG. TOTALE EC/MSP RS31/12 | 56.806,30 56.806,30 56.806,30 56.806,30 56.806,30 56.806,30 | 300.000.000,00 912.870,00 300.912.870,00 300.912.869,62 300.912.869,62 0,38 | 300.000.000,00 912.870,00 300.912.870,00 300.912.869,62 300.912.869,62 0,38 |
| 3556 | SOMME OCCORRENTI PER IL VERSAMENTO AGLI AVENTI DIRITTO DEI PROVENTI RELATIVI AL CONTENZIOSO MONOPOLI GIA' INTROITATI A TITOLO NON DEFINITIVO (10.01.02) (SPESE OBBLIGATORIE) | INIZ. VARIAZ. P. DEF. PAGATO RIM. PG. TOTALE EC/MSP RS31/12 | 6.203,16 6.203,16 6.203,16 6.203,16 6.203,16 2.768,21 | 240.487,00 240.487,00 218.758,47 2.768,21 221.526,68 18.960,32 | 246.691,00 246.691,00 218.758,47 218.758,47 218.758,47 27.932,53 |
| * | L'IMPORTO EC/MSP DI RESIDUI E' PERENTE AGLI EFFETTI AMMIN. | TOTALE EC/MSP RS31/12 | 221.526,68 6.203,16 2.768,21 | 221.526,68 18.960,32 | 218.758,47 27.932,53 |
| 3557 | RIMBORSO AI CONCESSIONARI DELLE SPESE PER LE PROCEDURE ESECUTIVE (02.02.11) * L'IMPORTO EC/MSP DI RESIDUI E' PERENTE AGLI EFFETTI AMMIN. | INIZ. VARIAZ. P. DEF. PAGATO RIM. PG. TOTALE EC/MSP RS31/12 | 29.352.924,57 29.352.924,57 41.763,00 41.763,00 41.763,00 29.311.161,57 41.763,00 | 41.763,00 41.763,00 41.763,00 40.927,78 40.927,78 835,22 | 41.763,00 41.763,00 41.763,00 40.927,78 40.927,78 835,22 |
| 3558 | CONGUAGLIO ANNUALE D'AGGIO DI GESTIONE DEL CONCORSO PRONOSTICI ENALOTTO. (02.02.11) (SPESE OBBLIGATORIE) (PER MEMORIA) | INIZ. VARIAZ. P. DEF. PAGATO RIM. PG. TOTALE EC/MSP RS31/12 | | | |

VARIAZIONI:
 CAPITOLO 3555: DMT 112751 2004 (CP CS 912.870,00)
 CAPITOLO 3556: DMT 51723 2004 (CS 6.204,00)
 DMT 79720 2004 (CP CS 240.487,00)

| SPESA - CONSUNTIVO PER CAPITOLI | | | | | |
|---------------------------------|--|----------|-----------------------|--------------|--------------|
| 2004 | MINISTERO DELL'ECONOMIA E DELLE FINANZE | | 6 - POLITICHE FISCALI | | |
| UNITA' PREVISIONALE/CAPITOLO | | RESIDUI | COMPETENZA | CASSA | |
| NUMERO | DENOMINAZIONE | | | | |
| 3559 | SPESA PER IL FUNZIONAMENTO - COMPRESI I COMPENSI AI COMPONENTI, AI CONSULENTI TECNICI E LE INDENNITA' DI MISSIONE ED IL RIMBORSO SPESE DI TRASPORTO AI MEMBRI ESTRANEI ALL'AMMINISTRAZIONE DELLE FINANZE - DELLA COMMISSIONE CONSULTIVA | INIZ. | 3.346,63 | 178.159,00 | 178.159,00 |
| | | VARIAZ. | | -280,50 | 17.633,39 |
| | | P. DEF. | 3.346,63 | 177.878,50 | 195.792,39 |
| | (02.02.08) | PAGATO | | 177.878,50 | 177.878,50 |
| * | L'IMPORTO EC/MSP DI RESIDUI E' PERENTE AGLI EFFETTI AMMIN. | RIM. PG. | | | |
| | | TOTALE | | 177.878,50 | 177.878,50 |
| | | EC/MSP | 3.346,63 | | 17.913,89 |
| | | RS31/12 | | | |
| 3560 | SPESA PER LA FORMAZIONE E LA TENUTA DEL REGISTRO DELLE AZIENDE CONCESSIONARIE NONCHE' DELL'ALBO NAZIONALE DEI COLLETTORI; SPESE PER LE COMMISSIONI DI ESAMI DI IDONEITA' PER L'ABILITAZIONE ALLE FUNZIONI DI COLLETTORE E DI UFFICIALE DI RISCOSSIONE. | INIZ. | 644,78 | 1.620,00 | 1.620,00 |
| | | VARIAZ. | | 196.760,00 | 197.504,56 |
| | | P. DEF. | 644,78 | 198.380,00 | 199.124,56 |
| | (02.01.01) | PAGATO | | | |
| | | RIM. PG. | | 198.380,00 | |
| * | L'IMPORTO EC/MSP DI RESIDUI E' PERENTE AGLI EFFETTI AMMIN. | TOTALE | | 198.380,00 | |
| | | EC/MSP | 644,78 | | 199.124,56 |
| | | RS31/12 | 198.380,00 | | |
| 3561 | RESTITUZIONE DELL'ECCEDENZA SUL PREZZO DI VENDITA DEI BENI IMMOBILI ESPROPRIATI AI DEBITORI MOROSI DI IMPOSTE E QUANTO DOVUTO ALLO STATO. SPESE SOSTENUTE PER LA PROCEDURA DI VENDITA DEI BENI PIGNORATI | INIZ. | 660.686,83 | 1.000.000,00 | 1.000.000,00 |
| | | VARIAZ. | | | 170.729,00 |
| | | P. DEF. | 660.686,83 | 1.000.000,00 | 1.170.729,00 |
| | (10.03.00) | PAGATO | 174.229,66 | 974.414,91 | 1.148.644,57 |
| | (SPESE OBBLIGATORIE) | RIM. PG. | 118.673,61 | 3.667,92 | |
| * | DELL'IMPORTO EC/MSP DI RESIDUI SONO PERENTI AGLI EFFETTI AMMIN. E. 367783.07 | TOTALE | 292.903,27 | 978.082,83 | 1.148.644,57 |
| | | EC/MSP | 367.783,56 | 21.917,17 | 22.084,43 |
| | | RS31/12 | 122.341,53 | | |
| 3562 | SOMME DOVUTE AGLI ESATTORI DELLE IMPOSTE DIRETTE PER MINORI AGGI PERCEPITI | INIZ. | 5.813.394,29 | 9.296.224,00 | 9.296.224,00 |
| | (02.02.11) | VARIAZ. | | | |
| * | L'IMPORTO EC/MSP DI RESIDUI E' PERENTE AGLI EFFETTI AMMIN. | P. DEF. | 5.813.394,29 | 9.296.224,00 | 9.296.224,00 |
| | | PAGATO | | 8.354.952,93 | 8.354.952,93 |
| | | RIM. PG. | 1.485.034,46 | 844.051,13 | |
| | | TOTALE | 1.485.034,46 | 9.199.004,06 | 8.354.952,93 |
| | | EC/MSP | 4.328.359,83 | 97.219,94 | 941.271,07 |
| | | RS31/12 | 2.329.085,59 | | |

VARIAZIONI:
 CAPITOLO 3559: DMT 59983 2004 (CP CS 88.799,00)
 DMT 84340 2004 (CP -89.079,5 CS -71.165,61)
 CAPITOLO 3560: DMT 84340 2004 (CP -1.620,00 CS -875,44)
 L.ASS. 278 2004 (CP CS 198.380,00)
 CAPITOLO 3561: DMT 57386 2004 (CS 170.729,00)

| SPESA - CONSUNTIVO PER CAPITOLI | | | | | |
|---|---|----------|-----------------------|----------------|----------------|
| 2004 | MINISTERO DELL'ECONOMIA E DELLE FINANZE | | 6 - POLITICHE FISCALI | | |
| UNITA' PREVISIONALE/CAPITOLO | | RESIDUI | COMPETENZA | CASSA | |
| NUMERO | DENOMINAZIONE | | | | |
| 3563 | SPESE PER I COMPENSI AI CONCESSIONARI PER I RIMBORSI DERIVANTI DAI CONTI FISCALI (02.02.11) | INIZ. | 1.413.953,40 | 2.788.867,00 | 2.788.867,00 |
| | | VARIAZ. | | | |
| | | P. DEF. | 1.413.953,40 | 2.788.867,00 | 2.788.867,00 |
| * | L'IMPORTO EC/MSP DI RESIDUI E' PERENTE AGLI EFFETTI AMMIN. | PAGATO | 59.644,20 | 450.029,69 | 509.673,89 |
| | | RIM. PG. | 440.355,80 | 300.000,00 | |
| | | TOTALE | 500.000,00 | 750.029,69 | 509.673,89 |
| | | EC/MSP | 913.953,40 | 2.038.837,31 | 2.279.193,11 |
| | | RS31/12 | 740.355,80 | | |
| 3565 | SPESE PER LA REMUNERAZIONE DEI CONCESSIONARI DELLA RISCOSSIONE E DEI COMMISSARI GOVERNATIVI, PER I RUOLI EMESSI DA UFFICI STATALI (02.02.11) | INIZ. | 77.242.218,51 | 170.000.000,00 | 170.000.000,00 |
| | | VARIAZ. | | | |
| | | P. DEF. | 77.242.218,51 | 170.000.000,00 | 170.000.000,00 |
| | | PAGATO | 77.242.218,48 | 92.757.781,52 | 170.000.000,00 |
| | | RIM. PG. | | 77.242.218,48 | |
| | | TOTALE | 77.242.218,48 | 170.000.000,00 | 170.000.000,00 |
| | | EC/MSP | 0,03 | | |
| | | RS31/12 | 77.242.218,48 | | |
| | Informatica di servizio | | | | |
| 3578 | SPESE PER LA GESTIONE ED IL FUNZIONAMENTO DEL SISTEMA INFORMATICO (02.02.01) | INIZ. | 12.975.766,25 | 12.200.000,00 | 12.200.000,00 |
| | | VARIAZ. | | 1.759.446,46 | 2.828.308,25 |
| | | P. DEF. | 12.975.766,25 | 13.959.446,46 | 15.028.308,25 |
| * | L'IMPORTO EC/MSP DI RESIDUI E' PERENTE AGLI EFFETTI AMMIN. | PAGATO | 7.041.741,94 | 7.808.153,93 | 14.849.895,87 |
| | | RIM. PG. | 3.623.913,26 | 6.151.292,21 | |
| | | TOTALE | 10.665.655,20 | 13.959.446,14 | 14.849.895,87 |
| | | EC/MSP | 2.310.111,05 | 0,32 | 178.412,38 |
| | | RS31/12 | 9.775.205,47 | | |
| VARIAZIONI: CAPITOLO 3578: DMT 57386 2004 (CS 1.934.708,00) DMT 84340 2004 (CP -1.186.839,54 CS -5.028.300,75) DMT 93738 2004 (CP CS 2.946.286,00) DMT 124067 2004 (CS 176.615,00) DMC 75139 2004 (CS 2.799.000,00) | | | | | |

| SPESA - CONSUNTIVO PER CAPITOLI | | | | |
|---|---|------------------------------|--|----------------------------------|
| 2004 | MINISTERO DELL'ECONOMIA E DELLE FINANZE | | 6 - POLITICHE FISCALI | |
| UNITA' PREVISIONALE/CAPITOLO | | RESIDUI | COMPETENZA | CASSA |
| NUMERO | DENOMINAZIONE | | | |
| 6.1.1.2 | Gestione residui del soppresso Dipartimento delle Entrate | | | |
| 3582 | FONDO PER LA PRODUTTIVITA' COLLETTIVA E PER IL MIGLIORAMENTO DEI SERVIZI (01.01.05) (NUOVA ISTITUZIONE) | INIZ. VARIAZ. P. DEF. | 969.200,95 969.200,95 | 969.201,00 969.201,00 |
| * | L'IMPORTO EC/MSP DI RESIDUI E' PERENTE AGLI EFFETTI AMMIN. | PAGATO RIM. PG. TOTALE | 342.142,29 373.649,64 715.791,93 | 342.142,29 342.142,29 |
| | | EC/MSP RS31/12 | 253.409,02 373.649,64 | 627.058,71 |
| 3585 | SOMMA OCCORRENTE PER LA CONCESSIONE DI BUONI PASTO AL PERSONALE. (01.02.01) (NUOVA ISTITUZIONE) | INIZ. VARIAZ. P. DEF. | 951.337,03 951.337,03 | 953.604,00 953.604,00 |
| | | PAGATO RIM. PG. TOTALE | 951.027,05 309,97 951.337,02 | 951.027,05 951.027,05 |
| | | EC/MSP RS31/12 | 0,01 309,97 | 2.576,95 |
| 3589 | QUOTA DEL FONDO UNICO DI AMMINISTRAZIONE DA UTILIZZARE PER L'EROGAZIONE DEGLI INCENTIVI AL PERSONALE PER LA REALIZZAZIONE DEGLI OBIETTIVI E PROGRAMMI DI INCREMENTO DELLA PRODUTTIVITA' . (01.01.03) (NUOVA ISTITUZIONE) | INIZ. VARIAZ. P. DEF. | 15.309,30 15.309,30 | 16.043,00 16.043,00 |
| * | L'IMPORTO EC/MSP DI RESIDUI E' PERENTE AGLI EFFETTI AMMIN. | PAGATO RIM. PG. TOTALE | 732,72 732,72 | |
| | | EC/MSP RS31/12 | 14.576,58 732,72 | 16.043,00 |
| VARIAZIONI: CAPITOLO 3582: DMT 57386 2004 (CS 631.576,00) L.ASS. 278 2004 (CS 337.625,00) CAPITOLO 3585: DMT 57386 2004 (CS 949.072,00) DMC 48588 2004 (CS 2.266,00) L.ASS. 278 2004 (CS 2.266,00) CAPITOLO 3589: DMT 57386 2004 (CS 733,00) L.ASS. 278 2004 (CS 15.310,00) | | | | |

| SPESA - CONSUNTIVO PER CAPITOLI | | | | | |
|---------------------------------|--|----------|------------|-----------------------|------------|
| 2004 | MINISTERO DELL'ECONOMIA E DELLE FINANZE | | | 6 - POLITICHE FISCALI | |
| UNITA' PREVISIONALE/CAPITOLO | | | RESIDUI | COMPETENZA | CASSA |
| NUMERO | DENOMINAZIONE | | | | |
| 3590 | SPESE PER MISSIONI ALL'INTERNO E PER TRASFERIMENTI (02.02.13) (NUOVA ISTITUZIONE) | INIZ. | 205.930,89 | | |
| | | VARIAZ. | | | 282.764,00 |
| | | P. DEF. | 205.930,89 | | 282.764,00 |
| * | DELL'IMPORTO EC/MSP DI RESIDUI SONO PERENTI AGLI EFFETTI AMMIN. E. 18146.83 | PAGATO | 165.749,50 | | 165.749,50 |
| | | RIM. PG. | 22.032,31 | | |
| | | TOTALE | 187.781,81 | | 165.749,50 |
| | | EC/MSP | 18.149,08 | | 117.014,50 |
| | | RS31/12 | 22.032,31 | | |
| 3591 | COMPENSI PER LAVORO STRAORDINARIO AL PERSONALE. (01.01.02) (NUOVA ISTITUZIONE) | INIZ. | 403.740,38 | | |
| | | VARIAZ. | | | 443.100,00 |
| | | P. DEF. | 403.740,38 | | 443.100,00 |
| * | DELL'IMPORTO EC/MSP DI RESIDUI SONO PERENTI AGLI EFFETTI AMMIN. E. 14113.16 | PAGATO | 354.464,48 | | 354.464,48 |
| | | RIM. PG. | 35.162,71 | | |
| | | TOTALE | 389.627,19 | | 354.464,48 |
| | | EC/MSP | 14.113,19 | | 88.635,52 |
| | | RS31/12 | 35.162,71 | | |
| 3597 | MANUTENZIONE, RIPARAZIONE ED ADATTAMENTO DI LOCALI E DEI RELATIVI IMPIANTI DEGLI UFFICI CENTRALI E PERIFERICI DELL'AMMINISTRAZIONE FINANZIARIA. (02.02.02) (NUOVA ISTITUZIONE) | INIZ. | 6.068,89 | | |
| | | VARIAZ. | | | 6.069,00 |
| | | P. DEF. | 6.068,89 | | 6.069,00 |
| | | PAGATO | 6.068,89 | | 6.068,89 |
| | | RIM. PG. | | | |
| | | TOTALE | 6.068,89 | | 6.068,89 |
| | | EC/MSP | | | 0,11 |
| | | RS31/12 | | | |
| 3605 | SPESE PER LA NOTIFICA DEGLI ATTI. SPESE CONNESSE ALL'ACCERTAMENTO, LA RISCOSSIONE ED IL RISCOCCO DEI TRIBUTI DIRETTI E INDIRETTI (02.02.11) (NUOVA ISTITUZIONE) | INIZ. | 230.694,83 | | |
| | | VARIAZ. | | | 230.695,00 |
| | | P. DEF. | 230.694,83 | | 230.695,00 |
| | | PAGATO | 208.933,37 | | 208.933,37 |
| | | RIM. PG. | 21.761,46 | | |
| | | TOTALE | 230.694,83 | | 208.933,37 |
| | | EC/MSP | | | 21.761,63 |
| | | RS31/12 | 21.761,46 | | |

VARIAZIONI:

CAPITOLO 3590: DMT 57386 2004 (CS 129.099,00)
DMC 48588 2004 (CS 76.833,00)
L.ASS. 278 2004 (CS 76.832,00)

CAPITOLO 3591: DMT 57386 2004 (CS 364.383,00)
DMC 48588 2004 (CS 39.359,00)
L.ASS. 278 2004 (CS 39.358,00)

CAPITOLO 3597: DMT 57386 2004 (CS 6.069,00)

CAPITOLO 3605: DMT 57386 2004 (CS 230.503,00)
L.ASS. 278 2004 (CS 192,00)

| SPESA - CONSUNTIVO PER CAPITOLI | | | | | |
|---|--|--|--|-------|--|
| 2004 | MINISTERO DELL'ECONOMIA E DELLE FINANZE | | 6 - POLITICHE FISCALI | | |
| UNITA' PREVISIONALE/CAPITOLO | | RESIDUI | COMPETENZA | CASSA | |
| NUMERO | DENOMINAZIONE | | | | |
| 3607 | SPESE DI UFFICIO PER IL FUNZIONAMENTO DEGLI UFFICI PERIFERICI (02.01.01) (NUOVA ISTITUZIONE) | INIZ. VARIAZ. P. DEF. PAGATO RIM. PG. TOTALE EC/MSP RS31/12 | 1.573.903,31 1.573.903,31 1.389.953,31 183.950,00 1.573.903,31 183.950,00 | | 1.573.904,00 1.573.904,00 1.389.953,31 1.389.953,31 183.950,69 |
| 3613 | SPESE DI RISCOSSIONE DELLE IMPOSTE MEDIANTE DELEGA AD AZIENDE DI CREDITO ED ALLE POSTE ITALIANE S.P.A. (02.02.11) (NUOVA ISTITUZIONE) | INIZ. VARIAZ. P. DEF. PAGATO RIM. PG. TOTALE EC/MSP RS31/12 | 795.789,09 795.789,09 795.789,09 | | 795.790,00 795.790,00 795.790,00 |
| * | L'IMPORTO EC/MSP DI RESIDUI E' PERENTE AGLI EFFETTI AMMIN. | | | | |
| 6.1.1.3 | Gestione residui del soppresso Dipartimento delle Dogane | | | | |
| 3638 | COMPENSI PER LAVORO STRAORDINARIO AL PERSONALE AL NETTO DELL'IMPOSTA REGIONALE SULLE ATTIVITA' PRODUTTIVE E DEGLI ONERI SOCIALI A CARICO DELL'AMMINISTRAZIONE (01.01.02) (NUOVA ISTITUZIONE) | INIZ. VARIAZ. P. DEF. PAGATO RIM. PG. TOTALE EC/MSP RS31/12 | 3.055.423,72 3.055.423,72 3.054.074,95 306,70 3.054.381,65 1.042,07 306,70 | | 3.055.424,00 3.055.424,00 3.054.074,95 3.054.074,95 3.054.074,95 1.349,05 |
| * | L'IMPORTO EC/MSP DI RESIDUI E' PERENTE AGLI EFFETTI AMMIN. | | | | |
| VARIAZIONI: CAPITOLO 3607: DMT 57386 2004 (CS 1.573.904,00) CAPITOLO 3613: L.ASS. 278 2004 (CS 795.790,00) CAPITOLO 3638: DMT 57386 2004 (CS 3.054.382,00) L.ASS. 278 2004 (CS 1.042,00) | | | | | |

| SPESA - CONSUNTIVO PER CAPITOLI | | | | | |
|---------------------------------|---|----------|-----------------------|----------|------------|
| 2004 | MINISTERO DELL'ECONOMIA E DELLE FINANZE | | 6 - POLITICHE FISCALI | | |
| UNITA' PREVISIONALE/CAPITOLO | | RESIDUI | COMPETENZA | CASSA | |
| NUMERO | DENOMINAZIONE | | | | |
| 3641 | SOMMA OCCORRENTE PER LA CONCESSIONE DI BUONI PASTO AL PERSONALE. (01.02.01) (NUOVA ISTITUZIONE) | INIZ. | 2.896,54 | | |
| | | VARIAZ. | | 6.670,00 | 9.567,00 |
| | | P. DEF. | 2.896,54 | 6.670,00 | 9.567,00 |
| | | PAGATO | 2.771,78 | 6.669,79 | 9.441,57 |
| | | RIM. PG. | 124,76 | | |
| | | TOTALE | 2.896,54 | 6.669,79 | 9.441,57 |
| | | EC/MSP | | 0,21 | 125,43 |
| 3651 | SPESE PER ACCERTAMENTI SANITARI. (02.02.06) (NUOVA ISTITUZIONE) * L'IMPORTO EC/MSP DI RESIDUI E' PERENTE AGLI EFFETTI AMMIN. | INIZ. | 733,41 | | |
| | | VARIAZ. | | | 734,00 |
| | | P. DEF. | 733,41 | | 734,00 |
| | | PAGATO | | | |
| | | RIM. PG. | 604,30 | | |
| | | TOTALE | 604,30 | | |
| | | EC/MSP | 129,11 | | 734,00 |
| 3655 | SPESE PER IL FUNZIONAMENTO - COMPRESI I GETTONI DI PRESENZA ED I COMPENSI AI COMPONENTI E LE INDENNITA' DI MISSIONE ED IL RIMBORSO SPESE DI TRASPORTO AI MEMBRI ESTRANEI ALL'AMMINISTRAZIONE DELLE FINANZE - DI CONSIGLI, COMITATI E COMMISSIONI (02.02.08) (NUOVA ISTITUZIONE) * L'IMPORTO EC/MSP DI RESIDUI E' PERENTE AGLI EFFETTI AMMIN. | INIZ. | 5.730,08 | | |
| | | VARIAZ. | | | |
| | | P. DEF. | 5.730,08 | | |
| | | PAGATO | | | |
| | | RIM. PG. | | | |
| | | TOTALE | | | |
| | | EC/MSP | 5.730,08 | | |
| 3664 | SPESE DI UFFICIO PER IL FUNZIONAMENTO DEGLI UFFICI PERIFERICI (02.01.01) (NUOVA ISTITUZIONE) | INIZ. | 391.304,84 | | |
| | | VARIAZ. | | 3.474,81 | 394.779,81 |
| | | P. DEF. | 391.304,84 | 3.474,81 | 394.779,81 |
| | | PAGATO | 391.304,84 | 3.474,81 | 394.779,65 |
| | | RIM. PG. | | | |
| | | TOTALE | 391.304,84 | 3.474,81 | 394.779,65 |
| | | EC/MSP | | | 0,16 |
| | RS31/12 | | | | |

VARIAZIONI:
 CAPITOLO 3641: DMT 57386 2004 (CS 2.897,00)
 DMT 112751 2004 (CP CS 6.670,00)
 CAPITOLO 3651: DMT 57386 2004 (CS 605,00)
 L.ASS. 278 2004 (CS 129,00)
 CAPITOLO 3664: DMT 57386 2004 (CS 391.305,00)
 DMC 67071 2004 (CP CS 3.474,81)

| | | SPESA - CONSUNTIVO PER CAPITOLI | | | |
|--|--|---|--------------|-----------------------|--------------|
| 2004 | | MINISTERO DELL'ECONOMIA E DELLE FINANZE | | 6 - POLITICHE FISCALI | |
| UNITA' PREVISIONALE/CAPITOLO | | RESIDUI | COMPETENZA | CASSA | |
| NUMERO | DENOMINAZIONE | | | | |
| 6.1.1.4 | Gestione residui del soppresso Dipartimento del Territorio | | | | |
| 3698 | QUOTA DEL FONDO UNICO DI AMMINISTRAZIONE DA UTILIZZARE PER L'EROGAZIONE DEGLI INCENTIVI AL PERSONALE PER LA REALIZZAZIONE DEGLI OBIETTIVI E PROGRAMMI DI INCREMENTO DELLA PRODUTTIVITA'. | INIZ. | 1.295.931,29 | | |
| | (01.01.03) | VARIAZ. | | | 1.295.931,00 |
| | (NUOVA ISTITUZIONE) | P. DEF. | 1.295.931,29 | | 1.295.931,00 |
| | | PAGATO | 1.295.931,00 | | 1.295.931,00 |
| | | RIM. PG. | | | |
| | | TOTALE | 1.295.931,00 | | 1.295.931,00 |
| | | EC/MSP | 0,29 | | |
| | | RS31/12 | | | |
| 3701 | ACQUISIZIONE, CONSERVAZIONE E DISTRIBUZIONE DI STAMPATI, DI MODELLI E DI QUANT'ALTRO OCCORRE PER IL FUNZIONAMENTO DEGLI UFFICI PERIFERICI | INIZ. | 959.970,13 | | |
| | (02.01.01) | VARIAZ. | | 73.425,00 | 1.014.557,00 |
| | (NUOVA ISTITUZIONE) | P. DEF. | 959.970,13 | 73.425,00 | 1.014.557,00 |
| | | PAGATO | 693.614,94 | 73.424,68 | 767.039,62 |
| | | RIM. PG. | 266.355,18 | | |
| | | TOTALE | 959.970,12 | 73.424,68 | 767.039,62 |
| | | EC/MSP | 0,01 | 0,32 | 247.517,38 |
| | | RS31/12 | 266.355,18 | | |
| 3702 | ACQUISTO, MANUTENZIONE, NOLEGGIO ED ESERCIZIO DI MEZZI DI TRASPORTO | INIZ. | 245,83 | | |
| | (02.02.01) | VARIAZ. | | | 492,00 |
| | (NUOVA ISTITUZIONE) | P. DEF. | 245,83 | | 492,00 |
| | | PAGATO | | | |
| | | RIM. PG. | 245,83 | | |
| | | TOTALE | 245,83 | | |
| | | EC/MSP | | | 492,00 |
| | | RS31/12 | 245,83 | | |
| VARIAZIONI: CAPITOLO 3698: DMT 25150 2004 (CS 1.295.931,00) CAPITOLO 3701: DMT 57386 2004 (CS 941.132,00) DMT 112751 2004 (CP CS 73.425,00) CAPITOLO 3702: DMT 70534 2004 (CS 246,00) DMC 48588 2004 (CS 246,00) | | | | | |

| SPESA - CONSUNTIVO PER CAPITOLI | | | | | |
|---|---|-----------|-----------------------|------------|--------------|
| 2004 | MINISTERO DELL'ECONOMIA E DELLE FINANZE | | 6 - POLITICHE FISCALI | | |
| UNITA' PREVISIONALE/CAPITOLO | | RESIDUI | COMPETENZA | CASSA | |
| NUMERO | DENOMINAZIONE | | | | |
| 3709 | SPESE DI AMMINISTRAZIONE, DI MANUTENZIONE, DI VERIFICA, DI ACQUISIZIONE E DI DELIMITAZIONE DEI BENI DEMANIALI E PATRIMONIALI. ACQUISTO DI MACCHINE ED ATTREZZATURE OCCORRENTI PER LE CONDUZIONI AGRICOLE DIRETTE. SPESE DI CUSTODIA GIUDIZIARIA PER I VEICOLI CONFISCATI. (02.02.02) (NUOVA ISTITUZIONE) | INIZ. | 9.488,60 | | |
| | | VARIAZ. | | 28.199,00 | 37.688,00 |
| | | P. DEF. | 9.488,60 | 28.199,00 | 37.688,00 |
| | | PAGATO | 8.993,75 | | 8.993,75 |
| | | RIM. PG. | 494,85 | | |
| | | TOTALE | 9.488,60 | | 8.993,75 |
| | | EC/MSP | | 28.199,00 | 28.694,25 |
| | RS31/12 | 494,85 | | | |
| 3712 | SPESE PER ACQUISTO DI CANCELLERIA, DI STAMPATI SPECIALI E QUANTO ALTRO POSSA OCCORRERE PER IL FUNZIONAMENTO DEGLI UFFICI - NOLEGGIO E TRASPORTO MOBILI, MACCHINE E IMPIANTI. (02.01.01) (NUOVA ISTITUZIONE) | INIZ. | 110.442,78 | | |
| | | VARIAZ. | | 1.409,00 | 111.852,00 |
| | | P. DEF. | 110.442,78 | 1.409,00 | 111.852,00 |
| | | PAGATO | 13.277,07 | 1.408,71 | 14.685,78 |
| | | RIM. PG. | 97.165,71 | | |
| | | TOTALE | 110.442,78 | 1.408,71 | 14.685,78 |
| | | EC/MSP | | 0,29 | 97.166,22 |
| | RS31/12 | 97.165,71 | | | |
| 3722 | SPESE PER LA GESTIONE ED IL FUNZIONAMENTO DEL SISTEMA INFORMATICO (02.02.01) (NUOVA ISTITUZIONE) | INIZ. | 1.346.920,95 | | |
| | | VARIAZ. | | 118.787,00 | 1.465.708,00 |
| | | P. DEF. | 1.346.920,95 | 118.787,00 | 1.465.708,00 |
| | | PAGATO | 1.346.920,95 | 95.337,53 | 1.442.258,48 |
| | | RIM. PG. | | 23.448,64 | |
| | | TOTALE | 1.346.920,95 | 118.786,17 | 1.442.258,48 |
| | | EC/MSP | | 0,83 | 23.449,52 |
| | RS31/12 | 23.448,64 | | | |
| VARIAZIONI: CAPITOLO 3709: DMT 57386 2004 (CS 9.489,00) DMT 70530 2004 (CP CS 28.199,00) CAPITOLO 3712: DMT 57386 2004 (CS 110.443,00) DMT 93738 2004 (CP CS 1.409,00) CAPITOLO 3722: DMT 57386 2004 (CS 1.346.921,00) DMT 112751 2004 (CP CS 95.338,00) DMT 128198 2004 (CP CS 23.449,00) | | | | | |

| SPESA - CONSUNTIVO PER CAPITOLI | | | | | |
|---|--|----------|-----------------------|------------------|------------------|
| 2004 | MINISTERO DELL'ECONOMIA E DELLE FINANZE | | 6 - POLITICHE FISCALI | | |
| UNITA' PREVISIONALE/CAPITOLO | | RESIDUI | COMPETENZA | CASSA | |
| NUMERO | DENOMINAZIONE | | | | |
| | 6.1.2 - INTERVENTI | | | | |
| 6.1.2.1 | Vincite al lotto | | | | |
| 3800 | VINCITE AL LOTTO | INIZ. | | | |
| | (10.02.00) | VARIAZ. | | 45.008,00 | 45.008,00 |
| | (SPESE OBBLIGATORIE) | P. DEF. | | 45.008,00 | 45.008,00 |
| | | PAGATO | | 43.565,29 | 43.565,29 |
| | | RIM. PG. | | 1.442,71 | |
| | | TOTALE | | 45.008,00 | 43.565,29 |
| | | EC/MSP | | | 1.442,71 |
| | | RS31/12 | 1.442,71 | | |
| 6.1.2.2 | Restituzione e rimborsi di imposte | | | | |
| 3810 | RESTITUZIONI E RIMBORSI DI IMPOSTA SUL VALORE AGGIUNTO | INIZ. | 299.655.119,84 | 1.877.000.000,00 | 1.877.000.000,00 |
| | (10.01.02) | VARIAZ. | | 7.082,00 | 7.082,00 |
| | (SPESE OBBLIGATORIE) | P. DEF. | 299.655.119,84 | 1.877.007.082,00 | 1.877.007.082,00 |
| * | L'IMPORTO EC/MSP DI RESIDUI E' PERENTE AGLI EFFETTI AMMIN. | PAGATO | 35.412.636,71 | 1.731.246.143,90 | 1.766.658.780,61 |
| | | RIM. PG. | 54.012.806,52 | 6.250.475,91 | |
| | | TOTALE | 89.425.443,23 | 1.737.496.619,81 | 1.766.658.780,61 |
| | | EC/MSP | 210.229.676,61 | 139.510.462,19 | 110.348.301,39 |
| | | RS31/12 | 60.263.282,43 | | |
| 3811 | RESTITUZIONI E RIMBORSI DELL'IMPOSTA SUL REDDITO DELLE PERSONE FISICHE, DELL'IMPOSTA SUL REDDITO DELLE PERSONE GIURIDICHE DELL'IMPOSTA LOCALE SUI REDDITI, IRAP ED ADDIZIONALE REGIONALE IRPEF | INIZ. | 943.144.092,26 | 3.150.000.000,00 | 3.150.000.000,00 |
| | (10.01.01) | VARIAZ. | | 1.103.326,00 | 3.021.426,00 |
| | (SPESE OBBLIGATORIE) | P. DEF. | 943.144.092,26 | 3.151.103.326,00 | 3.153.021.426,00 |
| | | PAGATO | 132.853.997,08 | 2.860.617.773,25 | 2.993.471.770,33 |
| | | RIM. PG. | 21.567.894,09 | 15.573.784,33 | |
| | | TOTALE | 154.421.891,17 | 2.876.191.557,58 | 2.993.471.770,33 |
| * | DELL'IMPORTO EC/MSP DI RESIDUI SONO PERENTI AGLI EFFETTI AMMIN. E. 788722197.58 | EC/MSP | 788.722.201,09 | 274.911.768,42 | 159.549.655,67 |
| | | RS31/12 | 37.141.678,42 | | |
| VARIAZIONI: CAPITOLO 3800: DMT 5068 2004 (CP CS 42.250,00) DMT 60988 2004 (CP CS 2.758,00) CAPITOLO 3810: DMT 115035 2004 (CP CS 7.082,00) CAPITOLO 3811: DMT 57386 2004 (CS 1.918.100,00) DMT 115035 2004 (CP CS 1.103.326,00) | | | | | |

| SPESA - CONSUNTIVO PER CAPITOLI | | | | | |
|--|--|--|--|--|--|
| 2004 | MINISTERO DELL'ECONOMIA E DELLE FINANZE | | 6 - POLITICHE FISCALI | | |
| UNITA' PREVISIONALE/CAPITOLO | | RESIDUI | COMPETENZA | CASSA | |
| NUMERO | DENOMINAZIONE | | | | |
| 3812 | RESTITUZIONI E RIMBORSI DI ALTRE IMPOSTE, TRIBUTI, CONTRIBUTI E ADDIZIONALI (10.01.02) (SPESE OBBLIGATORIE) | INIZ. VARIAZ. P. DEF. PAGATO | 231.788.057,67 231.788.057,67 1.720.939,50 | 250.000.000,00 34.749,00 250.034.749,00 239.375.765,05 | 250.000.000,00 34.749,00 250.034.749,00 241.096.704,55 |
| * | DELL'IMPORTO EC/MSP DI RESIDUI SONO PERENTI AGLI EFFETTI AMMIN. E. 225817125.17 | RIM. PG. TOTALE EC/MSP RS31/12 | 4.249.991,71 5.970.931,21 225.817.126,46 6.796.472,92 | 2.546.481,21 241.922.246,26 8.112.502,74 | 241.096.704,55 241.096.704,55 8.938.044,45 |
| 3813 | RESTITUZIONI E RIMBORSI DELLE IMPOSTE DIRETTE EFFETTUATI DAI CONCESSIONARI, ANCHE MEDIANTE COMPENSAZIONE OPERATA SULL'I.V.A., SULLE SOMME SPETTANTI ALLE REGIONI, ALL'INPS E AGLI ALTRI ENTI PREVIDENZIALI. (10.01.01) (SPESE OBBLIGATORIE) | INIZ. VARIAZ. P. DEF. PAGATO RIM. PG. TOTALE EC/MSP RS31/12 | 1.141.999.999,31 | 5.681.000.000,00 1.319.000.000,00 7.000.000.000,00 6.081.000.000,00 6.081.000.000,00 919.000.000,00 | 5.681.000.000,00 1.319.000.000,00 7.000.000.000,00 6.081.000.000,00 6.081.000.000,00 919.000.000,00 |
| 3814 | RESTITUZIONI E RIMBORSI DELL'IMPOSTA SUL VALORE AGGIUNTO, EFFETTUATI DAI CONCESSIONARI, A RICHIESTA E D'UFFICIO, ANCHE MEDIANTE COMPENSAZIONE OPERATA SULLE IMPOSTE DIRETTE, SULLE SOMME SPETTANTI ALLE REGIONI, ALL'INPS E AGLI ALTRI ENTI PREVIDENZIALI. (10.01.02) | INIZ. VARIAZ. P. DEF. PAGATO RIM. PG. TOTALE EC/MSP RS31/12 | 1.141.999.999,31 1.141.999.999,31 1.141.999.999,31 1.141.999.999,31 1.360.000.000,03 | 16.897.000.000,00 2.218.000.000,00 19.115.000.000,00 17.754.999.999,97 17.754.999.999,97 1.360.000.000,03 | 16.897.000.000,00 2.000.000.000,00 18.897.000.000,00 18.896.999.999,28 18.896.999.999,28 0,72 |
| VARIAZIONI: CAPITOLO 3812: DMT 115035 2004 (CP CS 34.749,00) CAPITOLO 3813: L.ASS. 278 2004 (CP CS 1.319.000.000,00) CAPITOLO 3814: L.ASS. 278 2004 (CP 2.218.000.000,00 CS 2.000.000.000,00) | | | | | |

| SPESA - CONSUNTIVO PER CAPITOLI | | | | | |
|---------------------------------|---|----------|-----------------------|---------------|---------------|
| 2004 | MINISTERO DELL'ECONOMIA E DELLE FINANZE | | 6 - POLITICHE FISCALI | | |
| UNITA' PREVISIONALE/CAPITOLO | | RESIDUI | COMPETENZA | CASSA | |
| NUMERO | DENOMINAZIONE | | | | |
| 3815 | RESTITUZIONE DELLE ACCISE E DELLE IMPOSTE DI CONSUMO SUI PRODOTTI ESPORTATI O DESTINATI AL CONSUMO IN ALTRI STATI MEMBRI DELLA C.E.E; | INIZ. | 2.121.884,76 | 1.549.371,00 | 1.549.371,00 |
| | | VARIAZ. | | 30.270.079,00 | 32.367.395,00 |
| | RESTITUZIONE DELLE IMPOSTE DI FABBRICAZIONE SUGLI OLII DI SEMI; | P. DEF. | 2.121.884,76 | 31.819.450,00 | 33.916.766,00 |
| | RIMBORSO DEL PREZZO DEI DENATURANTI DEL ALCOLE E DEI CONTASSEGNI DI STATO | PAGATO | 2.050.492,50 | 31.166.475,13 | 33.216.967,63 |
| | INDEBITAMENTE VERSATO ALL'ERARIO; | RIM. PG. | 49.475,27 | 548.379,03 | |
| | RESTITUZIONE DELLE ACCISE O DELLE IMPOSTE DI CONSUMO E DELLE RELATIVE | TOTALE | 2.099.967,77 | 31.714.854,16 | 33.216.967,63 |
| | ADDITIONALI INDEBITAMENTE PERCEPITE COMPRESI I DIRITTI DI LICENZA | EC/MSP | 21.916,99 | 104.595,84 | 699.798,37 |
| | INDEBITAMENTE VERSATI | RS31/12 | 597.854,30 | | |
| | (10.01.02) | | | | |
| | (SPESE OBBLIGATORIE) | | | | |
| * | L'IMPORTO EC/MSP DI RESIDUI E' PERENTE AGLI EFFETTI AMMIN. | | | | |
| 3816 | RIMBORSO PARZIALE DELL'ACCISA SULLA BENZINA E SUI GPL PER AUTOVETTURE IN SERVIZIO PUBBLICO DI PIAZZA, COMPRESI I MOTOSCAFI IN SERVIZIO ANALOGO E QUELLI LACUALI PER IL SERVIZIO PUBBLICO DA BANCHINA PER IL TRASPORTO DELLE PERSONE | INIZ. | | 22.207.647,00 | 22.207.647,00 |
| | | VARIAZ. | | -6.207.647,00 | -6.207.647,00 |
| | | P. DEF. | | 16.000.000,00 | 16.000.000,00 |
| | | PAGATO | | 16.000.000,00 | 16.000.000,00 |
| | (10.01.02) | RIM. PG. | | | |
| | (SPESE OBBLIGATORIE) | TOTALE | | 16.000.000,00 | 16.000.000,00 |
| | | EC/MSP | | | |
| | | RS31/12 | | | |
| 3817 | RESTITUZIONE DI DIRITTI ALL'ESPORTAZIONE DI PRODOTTI DIVERSI DAI PRODOTTI OGGETTO DELLA POLITICA AGRICOLA COMUNE. | INIZ. | 10.952.199,68 | 36.151.983,00 | 36.151.983,00 |
| | | VARIAZ. | | | 5.000.000,00 |
| | (10.01.02) | P. DEF. | 10.952.199,68 | 36.151.983,00 | 41.151.983,00 |
| | (SPESE OBBLIGATORIE) | PAGATO | 7.911.811,67 | 24.642.443,94 | 32.554.255,61 |
| * | L'IMPORTO EC/MSP DI RESIDUI E' PERENTE AGLI EFFETTI AMMIN. | RIM. PG. | 3.039.692,01 | 5.360.123,08 | |
| | | TOTALE | 10.951.503,68 | 30.002.567,02 | 32.554.255,61 |
| | | EC/MSP | 696,00 | 6.149.415,98 | 8.597.727,39 |
| | | RS31/12 | 8.399.815,09 | | |

| VARIAZIONI: | | | |
|----------------|--------|-------------|-----------------------|
| CAPITOLO 3815: | DMT | 37439 2004 | (CP CS 5.200.232,00) |
| | DMT | 55044 2004 | (CP CS 5.946.093,00) |
| | DMT | 60988 2004 | (CP CS 4.426.223,00) |
| | DMT | 70530 2004 | (CP CS 905.803,00) |
| | DMT | 79720 2004 | (CP CS 5.074.633,00) |
| | DMT | 89253 2004 | (CS 2.097.316,00) |
| | DMT | 93689 2004 | (CP CS 7.494.428,00) |
| | DMT | 108926 2004 | (CP CS 1.208.443,00) |
| | DMT | 112751 2004 | (CP CS 101,00) |
| | DMT | 115035 2004 | (CP CS 14.123,00) |
| CAPITOLO 3816: | L.ASS. | 278 2004 | (CP CS -6.207.647,00) |
| CAPITOLO 3817: | DMT | 108929 2004 | (CS 5.000.000,00) |

| SPESA - CONSUNTIVO PER CAPITOLI | | | | | |
|--|---|---|---------------|-----------------------|----------------|
| 2004 | | MINISTERO DELL'ECONOMIA E DELLE FINANZE | | 6 - POLITICHE FISCALI | |
| UNITA' PREVISIONALE/CAPITOLO | | | RESIDUI | COMPETENZA | CASSA |
| NUMERO | DENOMINAZIONE | | | | |
| 3818 | RESTITUZIONI DI DIRITTI INDEBITAMENTE RISCOSSI | INIZ. | 140.491,74 | 1.084.000,00 | 1.084.000,00 |
| | (10.01.02) | VARIAZ. | | 2.690.382,00 | 2.690.382,00 |
| | (SPESE OBBLIGATORIE) | P. DEF. | 140.491,74 | 3.774.382,00 | 3.774.382,00 |
| * | DELL'IMPORTO EC/MSP DI RESIDUI SONO PERENTI AGLI EFFETTI AMMIN. E. 3324.61 | PAGATO | 133.331,02 | 3.617.481,58 | 3.750.812,60 |
| | | RIM. PG. | 3.832,22 | 156.689,08 | |
| | | TOTALE | 137.163,24 | 3.774.170,66 | 3.750.812,60 |
| | | EC/MSP | 3.328,50 | 211,34 | 23.569,40 |
| | | RS31/12 | 160.521,30 | | |
| 3819 | RESTITUZIONE DELLE TASSE, DIRITTI E CONTRIBUTI RICONOSCIUTI DI EFFETTO EQUIVALENTE AI DAZI DOGANALI E, PERTANTO, INCOMPATIBILI CON LA NORMAZIONE DELLA C.E.E. | INIZ. | 986.419,68 | 1.549.371,00 | 1.549.371,00 |
| | (10.01.02) | VARIAZ. | | | 864.177,00 |
| | (SPESE OBBLIGATORIE) | P. DEF. | 986.419,68 | 1.549.371,00 | 2.413.548,00 |
| * | L'IMPORTO EC/MSP DI RESIDUI E' PERENTE AGLI EFFETTI AMMIN. | PAGATO | 936.690,38 | 1.476.857,62 | 2.413.548,00 |
| | | RIM. PG. | | 72.513,38 | |
| | | TOTALE | 936.690,38 | 1.549.371,00 | 2.413.548,00 |
| | | EC/MSP | 49.729,30 | | |
| | | RS31/12 | 72.513,38 | | |
| 3820 | RESTITUZIONE ANCHE MEDIANTE COMPENSAZIONE IN SEDE DEI VERSAMENTI UNITARI, DEGLI ONERI GRAVANTI SUGLI AUTOTRASPORTATORI DI MERCI PER EFFETTO DEGLI INCREMENTI DI ACCISA SUL GASOLIO PER AUTOTRAZIONE | INIZ. | 12.379.717,54 | 218.461.268,00 | 218.461.268,00 |
| | (10.01.02) | VARIAZ. | | 308.000.000,00 | 308.000.000,00 |
| * | L'IMPORTO EC/MSP DI RESIDUI E' PERENTE AGLI EFFETTI AMMIN. | P. DEF. | 12.379.717,54 | 526.461.268,00 | 526.461.268,00 |
| | | PAGATO | 11.719.257,36 | 508.612.324,72 | 520.331.582,08 |
| | | RIM. PG. | 655.589,54 | 5.625.918,92 | |
| | | TOTALE | 12.374.846,90 | 514.238.243,64 | 520.331.582,08 |
| | | EC/MSP | 4.870,64 | 12.223.024,36 | 6.129.685,92 |
| | | RS31/12 | 6.281.508,46 | | |
| 3822 | RIMBORSO DELLA TASSA SULLE CONCESSIONI GOVERNATIVE PER L'ISCRIZIONE NEL REGISTRO DELLE IMPRESE. | INIZ. | | | 50.000.000,00 |
| | (10.01.02) | VARIAZ. | | 52.619.960,00 | 2.619.960,00 |
| | | P. DEF. | | 52.619.960,00 | 52.619.960,00 |
| | | PAGATO | | 23.781.238,30 | 23.781.238,30 |
| | | RIM. PG. | | 28.838.721,70 | |
| | | TOTALE | | 52.619.960,00 | 23.781.238,30 |
| | | EC/MSP | | | 28.838.721,70 |
| | | RS31/12 | 28.838.721,70 | | |
| VARIAZIONI: CAPITOLO 3818: DMT 70530 2004 (CP CS 1.742.356,00) DMT 93689 2004 (CP CS 948.026,00) CAPITOLO 3819: DMT 108929 2004 (CS 864.177,00) CAPITOLO 3820: DMT 99952 2004 (CP CS 308.000.000,00) CAPITOLO 3822: DMT 112751 2004 (CP CS 52.619.960,00) DMC 24429 2004 (CS -1.004.470,00) DMC 48588 2004 (CS -25.877.039,00) DMC 48591 2004 (CS -23.118.491,00) | | | | | |

| SPESA - CONSUNTIVO PER CAPITOLI | | | | | |
|--|--|--|---|--|--|
| 2004 | | MINISTERO DELL'ECONOMIA E DELLE FINANZE | | 6 - POLITICHE FISCALI | |
| UNITA' PREVISIONALE/CAPITOLO | | | RESIDUI | COMPETENZA | CASSA |
| NUMERO | DENOMINAZIONE | | | | |
| 3823 | SOMMA OCCORRENTE PER L'ATTUAZIONE DI INTERVENTI DI RIDUZIONE DELL'IMPOSTA DI CONSUMO DEL GAS METANO, AL FINE DI CONTENERE GLI SQUILIBRI TARIFFARI ESISTENTI NELLE DIVERSE ZONE GEOGRAFICHE DEL PAESE (10.01.02) | INIZ. VARIAZ. P. DEF. PAGATO RIM. PG. TOTALE EC/MSP RS31/12 | | 100.000.000,00 100.000.000,00 100.000.000,00 | 100.000.000,00 100.000.000,00 100.000.000,00 |
| 3824 | FONDO PER IL RIEQUILIBRIO DEI MAGGIORI ESBORSI SOSTENUTI DALLE AZIENDE DI TRASPORTO PUBBLICO LOCALE A TITOLO DI IRAP ENTRO LA DATA DEL 10 GENNAIO 2003 (10.01.01) | INIZ. VARIAZ. P. DEF. PAGATO RIM. PG. TOTALE EC/MSP RS31/12 | | 10.000.000,00 10.000.000,00 10.000.000,00 | 10.000.000,00 10.000.000,00 10.000.000,00 |
| 6.1.2.3 | Interessi di mora | | | | |
| 3830 | INTERESSI PASSIVI SU SOMME IN DEPOSITO O INDEBITAMENTE RISCOSE ED INTERESSI DI MORA SULLE RESTITUZIONI ALL'ESPORTAZIONE (09.01.04) (SPESE OBBLIGATORIE) | INIZ. VARIAZ. P. DEF. PAGATO | 1.825.947,13 1.825.947,13 251.186,79 | 516.000,00 16.132.719,00 16.648.719,00 15.810.375,73 | 516.000,00 16.441.532,00 16.957.532,00 16.061.562,52 |
| * | L'IMPORTO EC/MSP DI RESIDUI E' PERENTE AGLI EFFETTI AMMIN. | RIM. PG. TOTALE EC/MSP RS31/12 | 57.613,00 308.799,79 1.517.147,34 429.227,18 | 371.614,18 16.181.989,91 466.729,09 | 16.061.562,52 895.969,48 |
| 3831 | INTERESSI DI MORA EVENTUALI DA CORRISPONDERE ALLA COMMISSIONE DELLE COMUNITA' EUROPEE PER RITARDATI VERSAMENTI DELLE RISORSE PROPRIE. (09.01.04) (SPESE OBBLIGATORIE) | INIZ. VARIAZ. P. DEF. PAGATO RIM. PG. TOTALE EC/MSP RS31/12 | | 1.015.718,00 1.015.718,00 1.015.717,12 1.015.717,12 0,88 | 1.015.718,00 1.015.718,00 1.015.717,12 1.015.717,12 0,88 |
| VARIAZIONI: CAPITOLO 3830: DMT 60988 2004 (CP CS 8.789.569,00) DMT 79720 2004 (CP CS 3.548.469,00) DMT 89253 2004 (CS 308.813,00) DMT 93689 2004 (CP CS 3.215.890,00) DMT 108926 2004 (CP CS 578.791,00) CAPITOLO 3831: DMT 37439 2004 (CP CS 20.392,00) DMT 60988 2004 (CP CS 968.543,00) DMT 108926 2004 (CP CS 26.783,00) | | | | | |

| 2004 | | SPESA - CONSUNTIVO PER CAPITOLI | | | |
|---|---|--|---|---|---|
| | | MINISTERO DELL'ECONOMIA E DELLE FINANZE | 6 - POLITICHE FISCALI | | |
| UNITA' PREVISIONALE/CAPITOLO | | RESIDUI | COMPETENZA | CASSA | |
| NUMERO | DENOMINAZIONE | | | | |
| 6.1.2.4 | Devoluzione canoni sulle radioteleaudizioni | | | | |
| 3836 | QUOTE SUI CANONI DI ABBONAMENTO ALLE RADIO AUDIZIONI CIRCOLARI E ALLA TELEVISIONE SPETTANTI ALLA SOCIETA' CONCESSIONARIA E ALLA ACCADEMIA DI SANTA CECILIA. (10.03.00) (SPESE OBBLIGATORIE) | INIZ. VARIAZ. P. DEF. PAGATO RIM. PG. TOTALE EC/MSP RS31/12 | | 1.500.000.000,00 64.467.829,00 1.564.467.829,00 1.564.467.827,14 1.564.467.827,14 1.564.467.827,14 1,86 | 1.500.000.000,00 64.467.829,00 1.564.467.829,00 1.564.467.827,14 1.564.467.827,14 1.564.467.827,14 1,86 |
| 6.1.2.5 | Centri autorizzati di assistenza fiscale | | | | |
| 3845 | SPESE PER I COMPENSI SPETTANTI AI CENTRI AUTORIZZATI DI ASSISTENZA FISCALE (02.02.11) * L'IMPORTO EC/MSP DI RESIDUI E' PERENTE AGLI EFFETTI AMMIN. | INIZ. VARIAZ. P. DEF. PAGATO RIM. PG. TOTALE EC/MSP RS31/12 | 200.666.718,15 200.666.718,15 200.666.670,66 200.666.672,36 200.666.670,66 47,49 200.666.672,36 | 200.000.000,00 30.000.000,00 230.000.000,00 29.333.327,64 200.666.672,36 230.000.000,00 1,70 | 200.000.000,00 30.000.000,00 230.000.000,00 229.999.998,30 229.999.998,30 229.999.998,30 1,70 |
| 6.1.2.6 | Accordi ed organismi internazionali | | | | |
| 3851 | SPESE PER L'ESECUZIONE DELLE CONVENZIONI INTERNAZIONALI DOGANALI FIRMATE DALL'ITALIA A BRUXELLES L'11 GENNAIO 1951 (02.02.14) (SPESE OBBLIGATORIE) | INIZ. VARIAZ. P. DEF. PAGATO RIM. PG. TOTALE EC/MSP RS31/12 | | 516.457,00 516.457,00 437.348,94 437.348,94 437.348,94 79.108,06 | 516.457,00 516.457,00 437.348,94 437.348,94 437.348,94 79.108,06 |
| VARIAZIONI: CAPITOLO 3836: DMT 58941 2004 (CP CS 2.755.646,00) DMT 60988 2004 (CP CS 20.817.911,00) DMT 119125 2004 (CP CS 2.632.672,00) L.ASS. 278 2004 (CP CS 38.261.600,00) CAPITOLO 3845: L.ASS. 278 2004 (CP CS 30.000.000,00) | | | | | |

| SPESA - CONSUNTIVO PER CAPITOLI | | | | | |
|---|---|--|--|--|---|
| 2004 | | MINISTERO DELL'ECONOMIA E DELLE FINANZE | | 6 - POLITICHE FISCALI | |
| UNITA' PREVISIONALE/CAPITOLO | | | RESIDUI | COMPETENZA | CASSA |
| NUMERO | DENOMINAZIONE | | | | |
| 6.1.2.7 | Devoluzione di proventi | | | | |
| 3853 | SOMMA DA VERSARE ALL'ENTRATA DEL BILANCIO DELLO STATO PER LE ESENZIONI CONCESSE AGLI ATTI PUBBLICI REDATTI IN ATTUAZIONE DELLE DISPOSIZIONI AGEVOLATIVE IN MATERIA DI RIORDINO FONDARIO NELLE ZONE DEL FRIULI-VENEZIA GIULIA (10.03.00) (NUOVA ISTITUZIONE) | INIZ. VARIAZ. P. DEF. PAGATO RIM. PG. TOTALE EC/MSP RS31/12 | | 1.500.000,00 1.500.000,00 1.500.000,00 | 1.500.000,00 1.500.000,00 1.500.000,00 |
| 3854 | SOMMA DA VERSARE IN ENTRATA PER CHIUSURA DEI SERVIZI AUTONOMI DI CASSA (10.03.00) (NUOVA ISTITUZIONE) | INIZ. VARIAZ. P. DEF. PAGATO RIM. PG. TOTALE EC/MSP RS31/12 | 99.150.590,00 99.150.590,00 75.168.835,14 23.981.754,86 99.150.590,00 23.981.754,86 | | 99.150.590,00 99.150.590,00 75.168.835,14 75.168.835,14 23.981.754,86 |
| 3855 | SOMMA DA VERSARE ALL'ENTRATA DEL BILANCIO DELLO STATO PER L'ESENZIONE CONCESSA AI CENTRI SOCIALI PER ANZIANI DAL PAGAMENTO DEL CANONE ANNUO DI ABBONAMENTO ALLE RADIODIFFUSIONI (10.03.00) | INIZ. VARIAZ. P. DEF. PAGATO RIM. PG. TOTALE EC/MSP RS31/12 | | 300.000,00 300.000,00 300.000,00 300.000,00 300.000,00 300.000,00 | 300.000,00 300.000,00 300.000,00 300.000,00 300.000,00 |
| 3856 | SOMME DA DESTINARE AD ASSOCIAZIONI, ORGANIZZAZIONI ED ENTI CHE SVOLGONO ATTIVITA' ETICHE IN RELAZIONE ALLA QUOTA DELL'UNO PER CENTO DELL'IMPOSTA SUL VALORE AGGIUNTO DEVOLUTA AI MEDESIMI ISTITUTI DA PARTE DEI CONSUMATORI (10.01.01) | INIZ. VARIAZ. P. DEF. PAGATO RIM. PG. TOTALE EC/MSP RS31/12 | 1.000.000,00 1.000.000,00 1.000.000,00 1.000.000,00 1.000.000,00 1.000.000,00 6.000.000,00 | 5.000.000,00 5.000.000,00 5.000.000,00 5.000.000,00 5.000.000,00 | 5.000.000,00 5.000.000,00 5.000.000,00 5.000.000,00 |
| VARIAZIONI: CAPITOLO 3853: DMT 45499 2004 (CP CS 1.500.000,00) CAPITOLO 3854: DMT 70534 2004 (CS 99.150.590,00) | | | | | |

| SPESA - CONSUNTIVO PER CAPITOLI | | | | | |
|---------------------------------|--|---|---------------|-----------------------|---------------|
| 2004 | | MINISTERO DELL'ECONOMIA E DELLE FINANZE | | 6 - POLITICHE FISCALI | |
| UNITA' PREVISIONALE/CAPITOLO | | | RESIDUI | COMPETENZA | CASSA |
| NUMERO | DENOMINAZIONE | | | | |
| 3858 | QUOTA PARTE DA VERSARE AGLI UFFICIALI GIUDIZIARI ED AIUTANTI UFFICIALI GIUDIZIARI SULLE SOMME RECUPERATE DALL'ERARIO SUI CREDITI INSCRITTI NEI CAMPIONI CIVILI E PENALI DELLE CANCELLERIE, SULLE SOMME DICHIARATE CONFISCATE E SU QUELLE RICAVATE DALLA VENDITA DEI CORPI DI REATO (01.01.05) (SPESE OBBLIGATORIE) | INIZ. | 822.956,80 | | 3.000,00 |
| | | VARIAZ. | | 7.886,00 | 830.843,00 |
| | | P. DEF. | 822.956,80 | 7.886,00 | 833.843,00 |
| | | PAGATO | 691.839,07 | | 691.839,07 |
| | | RIM. PG. | 131.117,73 | | |
| | | TOTALE | 822.956,80 | | 691.839,07 |
| | | EC/MSP | | 7.886,00 | 142.003,93 |
| | | RS31/12 | 131.117,73 | | |
| 3865 | SOMME DA VERSARE IN ENTRATA PER DIRITTI, PROVENTI E COMPENSI PERCEPITI SUGLI ATTI DELL'AMMINISTRAZIONE CATASTALE. (10.03.00) (SPESE OBBLIGATORIE) | INIZ. | 1.291.142,00 | 1.291.142,00 | 1.291.142,00 |
| | | VARIAZ. | | | |
| | | P. DEF. | 1.291.142,00 | 1.291.142,00 | 1.291.142,00 |
| | | PAGATO | | | |
| | | RIM. PG. | 1.291.142,00 | 1.291.142,00 | |
| | | TOTALE | 1.291.142,00 | 1.291.142,00 | |
| | | EC/MSP | | | 1.291.142,00 |
| | | RS31/12 | 2.582.284,00 | | |
| 3866 | RESTITUZIONI E RIMBORSI (10.01.01) (SPESE OBBLIGATORIE) | INIZ. | 21.626.840,03 | 10.000.000,00 | 10.000.000,00 |
| | | VARIAZ. | | 1.026.017,00 | 22.486.623,00 |
| | | P. DEF. | 21.626.840,03 | 11.026.017,00 | 32.486.623,00 |
| | | PAGATO | 17.614.337,36 | 8.581.865,01 | 26.196.202,37 |
| | | RIM. PG. | 4.012.502,67 | 2.444.151,67 | |
| | | TOTALE | 21.626.840,03 | 11.026.016,68 | 26.196.202,37 |
| | | EC/MSP | | 0,32 | 6.290.420,63 |
| | | RS31/12 | 6.456.654,34 | | |
| 3867 | RESTITUZIONE DI DEPOSITI PER ADIRE AGLI INCANTI, PER SPESE D'ASTA, TASSE, ED ALTRE, ESEGUITI NEGLI UFFICI ESECUTIVI DEMANIALI (10.03.00) * L'IMPORTO EC/MSP DI RESIDUI E' PERENTE AGLI EFFETTI AMMIN. | INIZ. | 43.509,87 | 77.000,00 | 77.000,00 |
| | | VARIAZ. | | | |
| | | P. DEF. | 43.509,87 | 77.000,00 | 77.000,00 |
| | | PAGATO | 13.149,47 | 26.500,95 | 39.650,42 |
| | | RIM. PG. | 15.419,70 | 50.499,05 | |
| | | TOTALE | 28.569,17 | 77.000,00 | 39.650,42 |
| | | EC/MSP | 14.940,70 | | 37.349,58 |
| | | RS31/12 | 65.918,75 | | |

VARIAZIONI:
 CAPITOLO 3858: DMT 57386 2004 (CS 822.957,00)
 DMT 112751 2004 (CP CS 7.886,00)
 CAPITOLO 3866: DMT 57386 2004 (CS 186,00)
 DMT 89253 2004 (CS 5.000.000,00)
 DMT 128198 2004 (CP CS 1.026.017,00)
 DMC 48591 2004 (CS 19.725.420,00)
 DMC 75139 2004 (CS -3.170.000,00)
 DMC 76029 2004 (CS -95.000,00)

| SPESA - CONSUNTIVO PER CAPITOLI | | | | | |
|--|---|---|----------------|-----------------------|------------------|
| 2004 | | MINISTERO DELL'ECONOMIA E DELLE FINANZE | | 6 - POLITICHE FISCALI | |
| UNITA' PREVISIONALE/CAPITOLO | | | RESIDUI | COMPETENZA | CASSA |
| NUMERO | DENOMINAZIONE | | | | |
| 3872 | REISCRIZIONE DI RESIDUI PASSIVI PERENTI RELATIVI A: SOMME DA CORRISPONDERE AGLI AVENTI DIRITTO PER IL COMPLETAMENTO DELLA RICOSTRUZIONE IN RELAZIONE ALLE CESSIONI DI BENI E PRESTAZIONI DI SERVIZI DESTINATI AL RIPRISTINO DEGLI IMMOBILI DISTRUTTI O DANNEGGIATI UBICATI NELLE ZONE ALLUVIONATE, AI SENSI DELL'ART.5-TER DEL DECRETO-LEGGE 3 MAGGIO 1995, N.154 CONVERTITO, CON MODIFICAZIONI, DALLA LEGGE 30 GIUGNO 1995, N.265. | INIZ. | 1.004.469,31 | | |
| | (05.01.02) | VARIAZ. | | | 1.004.470,00 |
| | (NUOVA ISTITUZIONE) | P. DEF. | 1.004.469,31 | | 1.004.470,00 |
| 6.1.2.8 | Agenzia delle Entrate | PAGATO | 920.108,31 | | 920.108,31 |
| | | RIM. PG. | 84.361,00 | | |
| | | TOTALE | 1.004.469,31 | | 920.108,31 |
| | | EC/MSP | | | 84.361,69 |
| | | RS31/12 | 84.361,00 | | |
| 3890 | SOMMA OCCORRENTE PER FAR FRONTE AGLI ONERI DI GESTIONE | INIZ. | 314.973.560,41 | 2.015.731.000,00 | 2.015.731.000,00 |
| | (04.01.01) | VARIAZ. | 149.564.753,00 | 381.752.739,35 | 525.811.256,35 |
| * | DELL'IMPORTO EC/MSP DI RESIDUI SONO PERENTI AGLI EFFETTI AMMIN. E. 159318135.59 | P. DEF. | 464.538.313,41 | 2.397.483.739,35 | 2.541.542.256,35 |
| | SONO CADUTI IN PRESCRIZIONE E. 10.71 | PAGATO | 144.506.330,02 | 2.364.524.414,42 | 2.509.030.744,44 |
| | TOTALE E. 159318146.3 | RIM. PG. | 160.713.837,09 | 32.959.324,93 | |
| | | TOTALE | 305.220.167,11 | 2.397.483.739,35 | 2.509.030.744,44 |
| | | EC/MSP | 159.318.146,30 | +0,00 | 32.511.511,91 |
| | | RS31/12 | 193.673.162,02 | | |
| 3891 | RISORSE DA DESTINARE ALLA INCENTIVAZIONE DEL PERSONALE | INIZ. | 213.475,00 | 103.575.000,00 | 103.575.000,00 |
| | (04.01.01) | VARIAZ. | | 29.540.300,00 | 29.753.775,00 |
| | | P. DEF. | 213.475,00 | 133.115.300,00 | 133.328.775,00 |
| | | PAGATO | 213.475,00 | 133.115.300,00 | 133.328.775,00 |
| | | RIM. PG. | | | |
| | | TOTALE | 213.475,00 | 133.115.300,00 | 133.328.775,00 |
| | | EC/MSP | | | |
| | | RS31/12 | | | |
| VARIAZIONI: CAPITOLO 3872: DMC 24429 2004 (CS 1.004.470,00) CAPITOLO 3890: DMT 8510 2004 (CP CS 10.117.000,00) DMT 22148 2004 (RS 71.890.253,00) DMT 24569 2004 (CP CS 44.000.000,00) DMT 25876 2004 (CP CS 30.000.000,00) DMT 26933 2004 (CP CS -36.444.000,00) DMT 27010 2004 (CP CS 93.000.000,00) DMT 42991 2004 (CP CS 43.400.000,00) DMT 51069 2004 (RS CS 77.674.500,00) DMT 53891 2004 (CP CS -2.390.300,00) DMT 63443 2004 (CP CS 8.600.000,00) DMT 70534 2004 (CS 14.786.525,00) DMT 80241 2004 (CP CS 175.922.951,00) DMT 84340 2004 (CP CS -80.620.000,00) DMT 108929 2004 (CS 50.000.000,00) DMT 135828 2004 (CP 60.000,00) DMT 145090 2004 (CP CS 40.000.000,00) DMC 45786 2004 (CP CS 56.107.088,35) | | | | | |
| | | | | | SEGUE |

| SPESA - CONSUNTIVO PER CAPITOLI | | | |
|---------------------------------|---|-----------------------|------------|
| 2004 | MINISTERO DELL'ECONOMIA E DELLE FINANZE | 6 - POLITICHE FISCALI | |
| UNITA' PREVISIONALE/CAPITOLO | | RESIDUI | COMPETENZA |
| NUMERO | DENOMINAZIONE | | |
| CONTINUA | | | |
| | DMC 48591 2004 (CS 1.657.492,00) | | |
| CAPITOLO 3891: | DMT 53891 2004 (CP CS 2.390.300,00) | | |
| | DMT 70534 2004 (CS 213.475,00) | | |
| | DMT 118138 2004 (CP CS 75.000.000,00) | | |
| | DMT 135907 2004 (CP CS -47.850.000,00) | | |

| SPESA - CONSUNTIVO PER CAPITOLI | | | | | |
|---|---|---|---------------|-----------------------|----------------|
| 2004 | | MINISTERO DELL'ECONOMIA E DELLE FINANZE | | 6 - POLITICHE FISCALI | |
| UNITA' PREVISIONALE/CAPITOLO | | | RESIDUI | COMPETENZA | CASSA |
| NUMERO | DENOMINAZIONE | | | | |
| 6.1.2.9 | Agenzia del Demanio | | | | |
| 3901 | SOMMA DA EROGARE ALL'ENTE PUBBLICO ECONOMICO "AGENZIA DEL DEMANIO" (04.01.01) | INIZ. | 38.243.026,56 | 117.063.000,00 | 117.063.000,00 |
| | | VARIAZ. | 2.550.000,00 | 48.355.797,02 | 53.154.810,02 |
| | | P. DEF. | 40.793.026,56 | 165.418.797,02 | 170.217.810,02 |
| * | L'IMPORTO EC/MSP DI RESIDUI E' PERENTE AGLI EFFETTI AMMIN. | PAGATO | 31.557.587,43 | 115.008.808,18 | 146.566.395,61 |
| | | RIM. PG. | 2.035.640,05 | 50.409.988,84 | |
| | | TOTALE | 33.593.227,48 | 165.418.797,02 | 146.566.395,61 |
| | | EC/MSP | 7.199.799,08 | +0,00 | 23.651.414,41 |
| | | RS31/12 | 52.445.628,89 | | |
| 3902 | RISORSE DA DESTINARE ALLA INCENTIVAZIONE DEL PERSONALE (04.01.01) | INIZ. | | 7.911.000,00 | 7.911.000,00 |
| | | VARIAZ. | | -7.911.000,00 | -7.911.000,00 |
| | | P. DEF. | | | |
| * | DESTINAZIONE : 3901 | PAGATO | | | |
| | | RIM. PG. | | | |
| | | TOTALE | | | |
| | | EC/MSP | | | |
| | | RS31/12 | | | |
| 6.1.2.10 | Agenzia del Territorio | | | | |
| 3911 | SOMMA OCCORRENTE PER FAR FRONTE AGLI ONERI DI GESTIONE (04.01.01) | INIZ. | 32.772.316,11 | 348.553.000,00 | 348.553.000,00 |
| | | VARIAZ. | 24.346.203,00 | 280.327.465,85 | 311.099.782,85 |
| | | P. DEF. | 57.118.519,11 | 628.880.465,85 | 659.652.782,85 |
| * | L'IMPORTO EC/MSP DI RESIDUI E' PERENTE AGLI EFFETTI AMMIN. | PAGATO | 30.804.657,90 | 621.998.498,01 | 652.803.155,91 |
| | | RIM. PG. | 8.435.995,11 | 6.881.967,84 | |
| | | TOTALE | 39.240.653,01 | 628.880.465,85 | 652.803.155,91 |
| | | EC/MSP | 17.877.866,10 | +0,00 | 6.849.626,94 |
| | | RS31/12 | 15.317.962,95 | | |
| VARIAZIONI: | | | | | |
| CAPITOLO 3901: DMT 25877 2004 (CP CS 20.692.000,00) | | | | | |
| DMT 26933 2004 (CP CS 3.756.000,00) | | | | | |
| DMT 51069 2004 (RS CS 2.550.000,00) | | | | | |
| DMT 80241 2004 (CP CS 7.772.943,00) | | | | | |
| DMT 84340 2004 (CP CS -4.680.000,00) | | | | | |
| DMT 89253 2004 (CS 2.249.013,00) | | | | | |
| DMT 118138 2004 (CP CS 12.000.000,00) | | | | | |
| DMC 45786 2004 (CP CS 8.814.854,02) | | | | | |
| CAPITOLO 3902: DMT 25877 2004 (CP CS -7.911.000,00) | | | | | |
| CAPITOLO 3911: DMT 24569 2004 (CP CS 57.000.000,00) | | | | | |
| DMT 26933 2004 (CP CS 26.231.000,00) | | | | | |
| DMT 28096 2004 (CP CS 41.819.000,00) | | | | | |
| DMT 51069 2004 (RS CS 24.346.203,00) | | | | | |
| DMT 53891 2004 (CP CS -1.030.290,00) | | | | | |
| DMT 80241 2004 (CP CS 47.054.039,00) | | | | | |
| DMT 84340 2004 (CP CS -13.940.000,00) | | | | | |
| DMT 89253 2004 (CS 6.426.114,00) | | | | | |
| DMT 131320 2004 (CP CS 16.168.322,00) | | | | | |
| | | | | | SEGUE |

| SPESA - CONSUNTIVO PER CAPITOLI | | | |
|---------------------------------|---|-----------------------|-------|
| 2004 | MINISTERO DELL'ECONOMIA E DELLE FINANZE | 6 - POLITICHE FISCALI | |
| UNITA' PREVISIONALE/CAPITOLO | RESIDUI | COMPETENZA | CASSA |
| NUMERO | DENOMINAZIONE | | |
| CONTINUA | | | |
| | DMT 135907 2004 (CP CS 77.850.000,00) | | |
| | DMC 45786 2004 (CP CS 29.175.394,85) | | |

| SPESA - CONSUNTIVO PER CAPITOLI | | | | | |
|--|--|------------------------------|---|---|--|
| 2004 | MINISTERO DELL'ECONOMIA E DELLE FINANZE | | | 6 - POLITICHE FISCALI | |
| UNITA' PREVISIONALE/CAPITOLO | | | RESIDUI | COMPETENZA | CASSA |
| NUMERO | DENOMINAZIONE | | | | |
| 3912 | RISORSE DA DESTINARE ALLA INCENTIVAZIONE DEL PERSONALE (04.01.01) | INIZ. VARIAZ. P. DEF. | | 32.379.000,00 6.226.290,00 38.605.290,00 | 32.379.000,00 6.226.290,00 38.605.290,00 |
| | | PAGATO RIM. PG. TOTALE | | 38.605.290,00 38.605.290,00 38.605.290,00 | 38.605.290,00 38.605.290,00 38.605.290,00 |
| | | EC/MSP RS31/12 | | | |
| 6.1.2.11 | Agenzia delle Dogane | | | | |
| 3920 | SOMMA OCCORRENTE PER FAR FRONTE AGLI ONERI DI GESTIONE (04.01.01) | INIZ. VARIAZ. P. DEF. | 31.218.820,50 22.157.795,00 53.376.615,50 | 478.434.175,00 58.352.629,50 536.786.804,50 | 478.434.175,00 79.148.439,50 557.582.614,50 |
| * | L'IMPORTO EC/MSP DI RESIDUI E' PERENTE AGLI EFFETTI AMMIN. | PAGATO RIM. PG. TOTALE | 20.829.755,30 11.795.949,37 32.625.704,67 | 529.664.427,59 7.122.376,91 536.786.804,50 | 550.494.182,89 550.494.182,89 550.494.182,89 |
| | | EC/MSP RS31/12 | 20.750.910,83 18.918.326,28 | | 7.088.431,61 |
| 3921 | RISORSE DA DESTINARE ALLA INCENTIVAZIONE DEL PERSONALE (04.01.01) | INIZ. VARIAZ. P. DEF. | | 17.349.000,00 22.683.521,00 40.032.521,00 | 17.349.000,00 22.683.521,00 40.032.521,00 |
| | | PAGATO RIM. PG. TOTALE | | 40.032.521,00 40.032.521,00 40.032.521,00 | 40.032.521,00 40.032.521,00 40.032.521,00 |
| | | EC/MSP RS31/12 | | | |
| VARIAZIONI: | | | | | |
| CAPITOLO 3912: DMT 26933 2004 (CP CS 1.311.000,00) | | | | | |
| DMT 28096 2004 (CP CS 3.885.000,00) | | | | | |
| DMT 53891 2004 (CP CS 1.030.290,00) | | | | | |
| DMT 118138 2004 (CP CS 30.000.000,00) | | | | | |
| DMT 135907 2004 (CP CS -30.000.000,00) | | | | | |
| CAPITOLO 3920: DMT 22148 2004 (RS 1.372.938,00) | | | | | |
| DMT 24569 2004 (CP CS 12.000.000,00) | | | | | |
| DMT 26933 2004 (CP CS 4.901.000,00) | | | | | |
| DMT 44135 2004 (CP CS 18.980,00) | | | | | |
| DMT 51069 2004 (RS CS 20.784.857,00) | | | | | |
| DMT 53891 2004 (CP CS 61.479,00) | | | | | |
| DMT 69993 2004 (CP CS 24.035,00) | | | | | |
| DMT 80241 2004 (CP CS 49.011.745,00) | | | | | |
| DMT 84340 2004 (CP CS -11.300.000,00) | | | | | |
| DMT 89253 2004 (CS 10.953,00) | | | | | |
| DMT 104901 2004 (CP CS 11.500,00) | | | | | |
| DMT 104903 2004 (CP CS 13.220,00) | | | | | |
| DMT 104904 2004 (CP CS 22.795,00) | | | | | |
| | | | | | SEGUE |

| SPESA - CONSUNTIVO PER CAPITOLI | | | | |
|---------------------------------|---|-----------------------|------------|-------|
| 2004 | MINISTERO DELL'ECONOMIA E DELLE FINANZE | 6 - POLITICHE FISCALI | | |
| UNITA' PREVISIONALE/CAPITOLO | | RESIDUI | COMPETENZA | CASSA |
| NUMERO | DENOMINAZIONE | | | |
| CONTINUA | | | | |
| | DMC 45786 2004 (CP CS 3.587.875,5) | | | |
| CAPITOLO 3921: | DMT 26933 2004 (CP CS 245.000,00) | | | |
| | DMT 53891 2004 (CP CS -61.479,00) | | | |
| | DMT 118138 2004 (CP CS 22.500.000,00) | | | |

| SPESA - CONSUNTIVO PER CAPITOLI | | | | | |
|---|---|--|-----------------------|---|--|
| 2004 | MINISTERO DELL'ECONOMIA E DELLE FINANZE | | 6 - POLITICHE FISCALI | | |
| UNITA' PREVISIONALE/CAPITOLO | | RESIDUI | COMPETENZA | CASSA | |
| NUMERO | DENOMINAZIONE | | | | |
| 6.1.2.12 | Regolazione, recuperi effettuati dai concessionari della riscossione e dalle banche | | | | |
| 3930 | SOMMA DA VERSARE ALL'ENTRATA DEL BILANCIO DELLO STATO PER REGOLAZIONE CONTABILE DEI MINORI VERSAMENTI CONNESSI AL RECUPERO DELL'ACCONTO CORRISPOSTO DAI CONCESSIONARI DELLA RISCOSSIONE (10.03.00) | INIZ. VARIAZ. P. DEF. PAGATO RIM. PG. TOTALE EC/MSP RS31/12 | 25.108.434,73 | 4.888.800.000,00 4.888.800.000,00 4.406.899.148,70 25.108.434,73 4.432.007.583,43 456.792.416,57 | 4.888.800.000,00 4.888.800.000,00 4.406.899.148,70 4.406.899.148,70 481.900.851,30 |
| 3931 | SOMMA DA VERSARE ALL'ENTRATA DEL BILANCIO DELLO STATO PER REGOLARE CONTABILMENTE LE COMPENSAZIONI EFFETTUATE DAI CONCESSIONARI SUI RIVERSAMENTI DOVUTI PER GLI ANNI 2003 E 2004 IN RELAZIONE ALL'ANTICIPO DELL'ANNO 2002 DEGLI IMPORTI CORRISPONDENTI AGLI OBIETTIVI DI RISCOSSIONE STABILITI (10.03.00) | INIZ. VARIAZ. P. DEF. PAGATO RIM. PG. TOTALE EC/MSP RS31/12 | | 130.000.000,00 130.000.000,00 130.000.000,00 | 130.000.000,00 130.000.000,00 130.000.000,00 |
| 3932 | SOMME DA VERSARE ALL'ENTRATA DEL BILANCIO DELLO STATO IN RELAZIONE ALL'EVENTUALE RECUPERO DA PARTE DELLE BANCHE DELL'AMMONTARE DEI VERSAMENTI EFFETTUATI NELL'ANNO PRECEDENTE, A TITOLO DELL'1% DELLE RISCOSSIONI TRAMITE VERSAMENTI UNITARI (10.03.00) (NUOVA ISTITUZIONE) | INIZ. VARIAZ. P. DEF. PAGATO RIM. PG. TOTALE EC/MSP RS31/12 | | 2.691.161.012,00 2.691.161.012,00 2.691.161.012,00 2.691.161.012,00 | 2.691.161.012,00 2.691.161.012,00 2.691.161.012,00 2.691.161.012,00 |
| VARIAZIONI: CAPITOLO 3932: DMT 14593 2004 (CP CS 2.691.161.012,00) | | | | | |

| SPESA - CONSUNTIVO PER CAPITOLI | | | | | |
|--|---|---------|------------------------|---------------|---------------|
| 2004 | MINISTERO DELL'ECONOMIA E DELLE FINANZE | | 6 - POLITICHE FISCALI | | |
| UNITA' PREVISIONALE/CAPITOLO | | RESIDUI | COMPETENZA | CASSA | |
| NUMERO | DENOMINAZIONE | | | | |
| 6.1.2.13 | Scuola superiore dell'economia e delle finanze | | | | |
| 3935 | SPESE PER IL FUNZIONAMENTO DELLA SCUOLA SUPERIORE DELL'ECONOMIA E DELLE FINANZE (02.02.14) | | INIZ. 1.151.563,12 | 17.736.000,00 | 17.736.000,00 |
| | | | VARIAZ. | 1.340.000,00 | 1.911.680,00 |
| * | DELL'IMPORTO EC/MSP DI RESIDUI SONO PERENTI AGLI EFFETTI AMMIN. E. 554602.85 | | P. DEF. 1.151.563,12 | 19.076.000,00 | 19.647.680,00 |
| | | | PAGATO 571.679,33 | 18.808.024,55 | 19.379.703,88 |
| | | | RIM. PG. 25.280,92 | 255.640,46 | |
| | | | TOTALE 596.960,25 | 19.063.665,01 | 19.379.703,88 |
| | | | EC/MSP 554.602,87 | 12.334,99 | 267.976,12 |
| | | | RS31/12 280.921,38 | | |
| 6.1.2.14 | Misure agevolative | | | | |
| 3940 | FONDO OCCORRENTE PER LA COPERTURA DEGLI ONERI DERIVANTI DALLE MISURE AGEVOLATIVE PER LE IMPRESE CHE DESTINANO L'UTILE D'ESERCIZIO AD INVESTIMENTI AMBIENTALI (12.02.03) (NUOVA ISTITUZIONE) | | INIZ. 154.937.070,00 | | |
| | | | VARIAZ. | | |
| * | L'IMPORTO EC/MSP DI RESIDUI E' PERENTE AGLI EFFETTI AMMIN. | | P. DEF. 154.937.070,00 | | |
| | | | PAGATO | | |
| | | | RIM. PG. 77.468.535,00 | | |
| | | | TOTALE 77.468.535,00 | | |
| | | | EC/MSP 77.468.535,00 | | |
| | | | RS31/12 77.468.535,00 | | |
| 6.1.2.15 | Crediti di imposta | | | | |
| 3861 | SOMMA DA VERSARE ALL'ENTRATA DEL BILANCIO DELLO STATO PER I CREDITI D'IMPOSTA FRUITI DALLE PICCOLE E MEDIE IMPRESE, PER NUOVE ASSUNZIONI (10.03.00) (NUOVA ISTITUZIONE) | | INIZ. 7.900.000,00 | | |
| | | | VARIAZ. | | 7.900.000,00 |
| * | L'IMPORTO EC/MSP DI RESIDUI E' PERENTE AGLI EFFETTI AMMIN. | | P. DEF. 7.900.000,00 | | 7.900.000,00 |
| | | | PAGATO | | |
| | | | RIM. PG. | | |
| | | | TOTALE | | |
| | | | EC/MSP 7.900.000,00 | | 7.900.000,00 |
| | | | RS31/12 | | |
| VARIAZIONI: CAPITOLO 3935: DMT 8348 2004 (CP CS 2.050.000,00) DMT 84340 2004 (CP CS -710.000,00) L.ASS. 278 2004 (CS 571.680,00) CAPITOLO 3861: L.ASS. 278 2004 (CS 7.900.000,00) | | | | | |

| SPESA - CONSUNTIVO PER CAPITOLI | | | | | |
|---------------------------------|--|--|--|---|--|
| 2004 | MINISTERO DELL'ECONOMIA E DELLE FINANZE | | 6 - POLITICHE FISCALI | | |
| UNITA' PREVISIONALE/CAPITOLO | | RESIDUI | COMPETENZA | CASSA | |
| NUMERO | DENOMINAZIONE | | | | |
| 3862 | SOMMA DA RIVERSARE ALL'ENTRATA DEL BILANCIO DELLO STATO PER I CREDITI DI IMPOSTA FRUITI DALLE IMPRESE COSTRUTTRICI O IMPORTATRICI DI AUTOVEICOLI NUOVI IN RELAZIONE AI CONTRIBUTI PREVISTI COME INCENTIVI PER LA ROTTAMAZIONE. (10.03.00) | INIZ. VARIAZ. P. DEF. PAGATO RIM. PG. TOTALE EC/MSP RS31/12 | 5.000.000,00 5.000.000,00 5.000.000,00 5.000.000,00 | 7.582.285,00 7.582.285,00 7.582.285,00 7.582.285,00 | 2.582.285,00 10.000.000,00 12.582.285,00 12.582.285,00 12.582.285,00 |
| 3863 | SOMMA DA VERSARE ALL'ENTRATA DEL BILANCIO DELLO STATO PER I CREDITI D'IMPOSTA FRUITI DA SOGGETTI CHE INTRAPRENDONO NUOVE INIZIATIVE IMPRENDITORIALI E DI LAVORO AUTONOMO. (10.03.00) | INIZ. VARIAZ. P. DEF. PAGATO RIM. PG. TOTALE EC/MSP RS31/12 | | 35.119.069,00 -32.919.069,00 2.200.000,00 2.200.000,00 2.200.000,00 | 35.119.069,00 -32.919.069,00 2.200.000,00 2.200.000,00 2.200.000,00 |
| 3864 | SOMMA DA VERSARE ALL'ENTRATA DEL BILANCIO DELLO STATO PER I CREDITI DI IMPOSTA FRUITI DALLE PICCOLE E MEDIE IMPRESE, DALLE IMPRESE ARTIGIANE E DA ALTRI BENEFICIARI PER NUOVE ASSUNZIONI, NONCHE' PER NUOVI CONTRATTI RELATIVI AD ATTIVITA' DI RICERCA SCIENTIFICA (10.03.00) | INIZ. VARIAZ. P. DEF. PAGATO RIM. PG. TOTALE EC/MSP RS31/12 | | 41.316.552,00 41.316.552,00 41.316.552,00 41.316.552,00 | 41.316.552,00 41.316.552,00 41.316.552,00 41.316.552,00 |
| 3868 | SOMMA DA VERSARE ALL'ENTRATA DEL BILANCIO DELLO STATO PER I CREDITI D'IMPOSTA FRUITI DALLE IMPRESE ARMATRICI PER LA SALVAGUARDIA DELL'OCCUPAZIONE DELLA GENTE DI MARE. (10.03.00) | INIZ. VARIAZ. P. DEF. PAGATO RIM. PG. TOTALE EC/MSP RS31/12 | 10.845.594,00 10.845.594,00 | 8.800.000,00 8.800.000,00 | 8.800.000,00 8.800.000,00 |
| * | L'IMPORTO EC/MSP DI RESIDUI E' PERENTE AGLI EFFETTI AMMIN. | RIM. PG. TOTALE EC/MSP RS31/12 | 5.422.797,00 5.422.797,00 5.422.797,00 14.222.797,00 | 8.800.000,00 8.800.000,00 | 8.800.000,00 |

VARIAZIONI:
 CAPITOLO 3862: L.ASS. 278 2004 (CS 10.000.000,00)
 CAPITOLO 3863: L.ASS. 278 2004 (CP CS -32.919.069,00)

| SPESA - CONSUNTIVO PER CAPITOLI | | | | | |
|---------------------------------|---|--|--|--|--|
| 2004 | MINISTERO DELL'ECONOMIA E DELLE FINANZE | | 6 - POLITICHE FISCALI | | |
| UNITA' PREVISIONALE/CAPITOLO | | RESIDUI | COMPETENZA | CASSA | |
| NUMERO | DENOMINAZIONE | | | | |
| 3869 | SOMMA DA VERSARE ALL'ENTRATA DEL BILANCIO DELLO STATO PER I CREDITI D'IMPOSTA, PER LE SPESE DI TRASPORTO FERROVIARIO, MARITTIMO ED AEREO, FRUITI DALLE PICCOLE E MEDIE IMPRESE AGRICOLE, ESTRATTIVE E DI TRASFORMAZIONE CON SEDE LEGALE E STABILIMENTO OPERATIVO NEL TERRITORIO DELLA REGIONE SICILIA (10.03.00) | INIZ. VARIAZ. P. DEF. PAGATO RIM. PG. TOTALE | 51.645.690,00 51.645.690,00 25.822.845,00 25.822.845,00 | 25.822.845,00 25.822.845,00 25.822.845,00 | 25.822.845,00 25.822.845,00 |
| * | L'IMPORTO EC/MSP DI RESIDUI E' PERENTE AGLI EFFETTI AMMIN. | EC/MSP RS31/12 | 25.822.845,00 51.645.690,00 | | 25.822.845,00 |
| 3874 | SOMMA DA VERSARE AL BILANCIO DELLO STATO PER I CREDITI DI IMPOSTA FRUITI DALLE IMPRESE PRODUTTRICI DI PRODOTTI EDITORIALI CHE INVESTONO IN BENI STRUMENTALI O IN PROGRAMMI DI RISTRUTTURAZIONE ECONOMICA PRODUTTIVA (10.03.00) | INIZ. VARIAZ. P. DEF. PAGATO RIM. PG. TOTALE EC/MSP RS31/12 | 28.405.129,00 28.405.129,00 | 28.405.129,00 28.405.129,00 28.405.129,00 | 28.405.129,00 28.405.129,00 |
| 3875 | SOMMA DA VERSARE ALL'ENTRATA DEL BILANCIO DELLO STATO PER I CREDITI DI IMPOSTA FRUITI DAGLI ISTITUTI DI CULTURA STRANIERI PER LA REALIZZAZIONE DI INIZIATIVE DI RICERCA, FORMAZIONE E INTEGRAZIONE CULTURALE. (10.03.00) | INIZ. VARIAZ. P. DEF. PAGATO RIM. PG. TOTALE EC/MSP RS31/12 | 10.329.138,00 10.329.138,00 5.164.569,00 5.164.569,00 | 5.164.569,00 5.164.569,00 5.164.569,00 | 5.164.569,00 15.493.707,00 |
| * | L'IMPORTO EC/MSP DI RESIDUI E' PERENTE AGLI EFFETTI AMMIN. | EC/MSP RS31/12 | 5.164.569,00 5.164.569,00 | 5.164.569,00 | 15.493.707,00 |
| 3877 | SOMMA DA VERSARE ALL'ENTRATA DEL BILANCIO DELLO STATO PER I CREDITI D'IMPOSTA, FRUITI DALLE IMPRESE AGRICOLE CHE EFFETTUANO, IN TUTTO IL TERRITOTIO NAZIONALE, INVESTIMENTI NEL SETTORE DELLA PRODUZIONE, COMMERCIALIZZAZIONE E TRASFORMAZIONE DEI PRODOTTI AGRICOLI (10.03.00) | INIZ. VARIAZ. P. DEF. PAGATO RIM. PG. TOTALE EC/MSP RS31/12 | 155.000.000,00 9.921.250,00 164.921.250,00 9.921.250,00 164.921.250,00 9.921.250,00 | 155.000.000,00 164.921.250,00 9.921.250,00 | 155.000.000,00 155.000.000,00 9.921.250,00 |

VARIAZIONI:
CAPITOLO 3875: L.ASS. 278 2004 (CS 10.329.138,00)
CAPITOLO 3877: DMT 156525 2004 (CP CS 9.921.250,00)

| SPESA - CONSUNTIVO PER CAPITOLI | | | | | |
|---|---|---|--------------|-----------------------|---------------|
| 2004 | | MINISTERO DELL'ECONOMIA E DELLE FINANZE | | 6 - POLITICHE FISCALI | |
| UNITA' PREVISIONALE/CAPITOLO | | | RESIDUI | COMPETENZA | CASSA |
| NUMERO | DENOMINAZIONE | | | | |
| 3878 | SOMME DA VERSARE ALL'ENTRATA DEL BILANCIO DELLO STATO PER I CREDITI D'IMPOSTA FRUITI IN RELAZIONE ALLA RIDUZIONE DI ALIQUOTE DELLE ACCISE (10.01.02) | INIZ. | 8.050.000,00 | 17.381.655,00 | 17.381.655,00 |
| | | VARIAZ. | | | |
| | | P. DEF. | 8.050.000,00 | 17.381.655,00 | 17.381.655,00 |
| | | PAGATO | 8.050.000,00 | 9.036.444,96 | 17.086.444,96 |
| | | RIM. PG. | | 8.250.012,90 | |
| | | TOTALE | 8.050.000,00 | 17.286.457,86 | 17.086.444,96 |
| | | EC/MSP RS31/12 | | 95.197,14 | 295.210,04 |
| 3879 | SOMMA DA VERSARE ALL'ENTRATA DEL BILANCIO DELLO STATO PER I CREDITI D'IMPOSTA FRUITI DALLE SOCIETA' SPORTIVE CHE OPERANO NEI CAMPIONATI DI CALCIO E PALLACANESTRO IN RELAZIONE ALL'ASSUNZIONE DEI GIOVANI SPORTIVI (10.03.00) | INIZ. | | 1.500.000,00 | 1.500.000,00 |
| | | VARIAZ. | | | |
| | | P. DEF. | | 1.500.000,00 | 1.500.000,00 |
| | | PAGATO | | 1.500.000,00 | 1.500.000,00 |
| | | RIM. PG. | | | |
| | | TOTALE | | 1.500.000,00 | 1.500.000,00 |
| | | EC/MSP RS31/12 | | | |
| 3880 | SOMMA DA VERSARE ALL'ENTRATA DEL BILANCIO DELLO STATO PER I CREDITI D'IMPOSTA FRUITI DALLE IMPRESE EDITRICI DI QUOTIDIANI E DALLE IMPRESE EDITRICI DI LIBRI E PERIODICI ISCRITTE AL REGISTRO DEGLI OPERATORI DI COMUNICAZIONE (10.03.00) | INIZ. | | | |
| | | VARIAZ. | | | |
| | | P. DEF. | | | |
| | | PAGATO | | | |
| | | RIM. PG. | | | |
| | | TOTALE | | | |
| | | EC/MSP RS31/12 | | | |
| 3881 | SOMMA DA VERSARE AL BILANCIO DELLO STATO PER LA CONCESSIONE DI CREDITI DI IMPOSTA ALLE IMPRESE AGRICOLE (10.03.00) (NUOVA ISTITUZIONE) | INIZ. | | | |
| | | VARIAZ. | | 4.132.000,00 | 4.132.000,00 |
| | | P. DEF. | | 4.132.000,00 | 4.132.000,00 |
| | | PAGATO | | 4.132.000,00 | 4.132.000,00 |
| | | RIM. PG. | | | |
| | | TOTALE | | 4.132.000,00 | 4.132.000,00 |
| | | EC/MSP RS31/12 | | | |
| VARIAZIONI: CAPITOLO 3881: L.ASS. 278 2004 (CP CS 4.132.000,00) | | | | | |

| SPESA - CONSUNTIVO PER CAPITOLI | | | | | |
|--|---|----------|-----------------------|----------------|----------------|
| 2004 | MINISTERO DELL'ECONOMIA E DELLE FINANZE | | 6 - POLITICHE FISCALI | | |
| UNITA' PREVISIONALE/CAPITOLO | | RESIDUI | COMPETENZA | CASSA | |
| NUMERO | DENOMINAZIONE | | | | |
| | 6.1.5 - ONERI COMUNI | | | | |
| 6.1.5.1 | Ammortamento | | | | |
| 3950 | SOMMA DA VERSARE IN ENTRATA A TITOLO DI AMMORTAMENTO DI BENI IMMOBILI PATRIMONIALI. | INIZ. | 144.775.836,35 | 162.683.923,00 | 162.683.923,00 |
| | (11.02.00) | VARIAZ. | | | 144.775.837,00 |
| | | P. DEF. | 144.775.836,35 | 162.683.923,00 | 307.459.760,00 |
| | | PAGATO | 144.775.836,00 | 17.908.087,00 | 162.683.923,00 |
| | | RIM. PG. | | 144.775.836,00 | |
| | | TOTALE | 144.775.836,00 | 162.683.923,00 | 162.683.923,00 |
| | | EC/MSP | 0,35 | | 144.775.837,00 |
| | | RS31/12 | 144.775.836,00 | | |
| 6.1.5.2 | Imposte sui beni di Stato | | | | |
| 3955 | IMPOSTE, SOVRIMPOSTE, ADDIZIONALI E CONTRIBUTI GRAVANTI I BENI DEMANIALI E PATRIMONIALI | INIZ. | 14.888.688,28 | 25.822.845,00 | 25.822.845,00 |
| | (02.02.14) | VARIAZ. | | | |
| | (SPESE OBBLIGATORIE) | P. DEF. | 14.888.688,28 | 25.822.845,00 | 25.822.845,00 |
| | * L'IMPORTO EC/MSP DI RESIDUI E' PERENTE AGLI EFFETTI AMMIN. | PAGATO | 3.530.168,48 | 6.603.923,29 | 10.134.091,77 |
| | | RIM. PG. | 8.572.291,63 | 19.218.921,71 | |
| | | TOTALE | 12.102.460,11 | 25.822.845,00 | 10.134.091,77 |
| | | EC/MSP | 2.786.228,17 | | 15.688.753,23 |
| | | RS31/12 | 27.791.213,34 | | |
| 6.1.5.3 | Fondi da ripartire per oneri di personale | | | | |
| 3961 | FONDO UNICO DI AMMINISTRAZIONE PER IL MIGLIORAMENTO DELL'EFFICACIA E DELL'EFFICIENZA DEI SERVIZI ISTITUZIONALI. | INIZ. | 85.115.473,00 | 7.025.547,00 | 7.025.547,00 |
| | (01.01.03) | VARIAZ. | -85.115.473,00 | 3.276.792,00 | 3.276.792,00 |
| | | P. DEF. | | 10.302.339,00 | 10.302.339,00 |
| | | PAGATO | | | |
| | | RIM. PG. | | 10.302.339,00 | |
| | | TOTALE | | 10.302.339,00 | |
| | | EC/MSP | | | 10.302.339,00 |
| | | RS31/12 | 10.302.339,00 | | |
| VARIAZIONI: CAPITOLE 3950: L.ASS. 278 2004 (CS 144.775.837,00) CAPITOLE 3961: DMT 22148 2004 (RS -78.215.102,00 CP -7.025.547,00 CS -7.025.547,00) DMT 118138 2004 (CP CS 6.900.000,00) DMT 139915 2004 (RS -6.900.371,00) L.ASS. 278 2004 (CP CS 3.402.339,00) | | | | | |

| SPESA - CONSUNTIVO PER CAPITOLI | | | | | |
|---|---|---|---------------|-----------------------|---------------|
| 2004 | | MINISTERO DELL'ECONOMIA E DELLE FINANZE | | 6 - POLITICHE FISCALI | |
| UNITA' PREVISIONALE/CAPITOLO | | | RESIDUI | COMPETENZA | CASSA |
| NUMERO | DENOMINAZIONE | | | | |
| 6.1.5.4 | Fitti figurativi | | | | |
| 3972 | FITTI FIGURATIVI RELATIVI AGLI IMMOBILI DI PROPRIETA' PUBBLICA IN USO GRATUITO ALL'AMMINISTRAZIONE. | INIZ. | 21.299.673,00 | 10.030.660,00 | 10.030.660,00 |
| | (02.03.01) | VARIAZ. | | | 21.299.673,00 |
| | | P. DEF. | 21.299.673,00 | 10.030.660,00 | 31.330.333,00 |
| * | L'IMPORTO EC/MSP DI RESIDUI E' PERENTE AGLI EFFETTI AMMIN. | PAGATO | | | |
| | | RIM. PG. | 10.030.660,00 | 10.030.660,00 | |
| | | TOTALE | 10.030.660,00 | 10.030.660,00 | |
| | | EC/MSP | 11.269.013,00 | | 31.330.333,00 |
| | | RS31/12 | 20.061.320,00 | | |
| 6.1.5.5 | Residui passivi perenti | | | | |
| 3975 | SOMME OCCORRENTI PER IL PAGAMENTO DEI RESIDUI PASSIVI PERENTI DI SPESE CORRENTI PER I QUALI RISULTA SOPPRESSO IL CAPITOLO DI PROVENIENZA. | INIZ. | 21.660.600,65 | | |
| | (12.02.03) | VARIAZ. | | 18.744.364,00 | 62.065.366,65 |
| | | P. DEF. | 21.660.600,65 | 18.744.364,00 | 62.065.366,65 |
| * | DELL'IMPORTO EC/MSP DI RESIDUI SONO PERENTI AGLI EFFETTI AMMIN. E. 199.43 | PAGATO | 16.783.775,69 | 9.715.988,70 | 26.499.764,39 |
| | | RIM. PG. | 4.876.623,18 | 9.028.372,94 | |
| | | TOTALE | 21.660.398,87 | 18.744.361,64 | 26.499.764,39 |
| | | EC/MSP | 201,78 | 2,36 | 35.565.602,26 |
| | | RS31/12 | 13.904.996,12 | | |
| 6.1.6 | TRATTAMENTI DI QUIESCENZA, INTEGRATIVI E SOSTITUTIVI | | | | |
| 6.1.6.1 | Indennita' | | | | |
| 3979 | INDENNITA' DI LICENZIAMENTO E SIMILARI. INDENNITA' PER UNA VOLTA TANTO AI MUTILATI ED INVALIDI PARAPLEGICI PER CAUSA DI SERVIZIO | INIZ. | 7.000,45 | | |
| | (01.04.01) | VARIAZ. | | 21.105,00 | 21.105,00 |
| | (SPESE OBBLIGATORIE) | P. DEF. | 7.000,45 | 21.105,00 | 21.105,00 |
| * | DELL'IMPORTO EC/MSP DI RESIDUI SONO PERENTI AGLI EFFETTI AMMIN. E. 7000.43 | PAGATO | | 21.104,70 | 21.104,70 |
| | | RIM. PG. | | | |
| | | TOTALE | | 21.104,70 | 21.104,70 |
| | | EC/MSP | 7.000,45 | 0,30 | 0,30 |
| | | RS31/12 | | | |
| VARIAZIONI: CAPITOLO 3972: L.ASS. 278 2004 (CS 21.299.673,00) CAPITOLO 3975: DMT 22142 2004 (CP CS 13.523.399,00) DMT 93738 2004 (CP CS 264.573,00) DMT 112751 2004 (CP CS 153.128,00) DMT 115035 2004 (CP CS 449,00) DMT 128198 2004 (CP CS 4.802.815,00) DMC 48588 2004 (CS 21.660.402,00) L.ASS. 278 2004 (CS 21.660.600,65) CAPITOLO 3979: DMT 37439 2004 (CP CS 21.105,00) | | | | | |

| SPESA - CONSUNTIVO PER CAPITOLI | | | | | |
|--|---|----------|-----------------------|---------------|---------------|
| 2004 | MINISTERO DELL'ECONOMIA E DELLE FINANZE | | 6 - POLITICHE FISCALI | | |
| UNITA' PREVISIONALE/CAPITOLO | | RESIDUI | COMPETENZA | CASSA | |
| NUMERO | DENOMINAZIONE | | | | |
| 3980 | ESTINZIONE DELLE PASSIVITA' DEL SOPPRESSO ENTE "FONDO TRATTAMENTO QUIESCENZA ED ASSEGNI STRAORDINARI AL PERSONALE DEL LOTTO", NONCHE' REGOLARIZZAZIONE ED EROGAZIONE DELL'INDEMNITA' DI BUONUSCITA | INIZ. | | 5.165,00 | 5.165,00 |
| | | VARIAZ. | | | |
| | | P. DEF. | | 5.165,00 | 5.165,00 |
| | | PAGATO | | | |
| | (04.03.01) | RIM. PG. | | 5.165,00 | |
| | | TOTALE | | 5.165,00 | |
| | | EC/MSP | | | 5.165,00 |
| | | RS31/12 | 5.165,00 | | |
| 6.1.6.2 | Fondi di previdenza | | | | |
| 3985 | QUOTA DEL 30 PER CENTO DEL GETTITO DEI TRIBUTI SPECIALI DI CUI ALLA TABELLA 'A' ALLEGATA AL DECRETO DEL PRESIDENTE DELLA REPUBBLICA 26 OTTOBRE 1972, N. 648, RISCOSSI PER I SERVIZI RESI DAL MINISTERO DELLE FINANZE, DA ATTRIBUIRE AL FONDO DI PREVIDENZA PER IL PERSONALE DEL MINISTERO DELLE FINANZE | INIZ. | 24.509.442,00 | 57.326.700,00 | 57.326.700,00 |
| | | VARIAZ. | | | 241.486,00 |
| | | P. DEF. | 24.509.442,00 | 57.326.700,00 | 57.568.186,00 |
| | | PAGATO | 15.234.501,00 | 33.955.782,00 | 49.190.283,00 |
| | | RIM. PG. | 9.274.941,00 | 23.370.918,00 | |
| | (05.03.01) | TOTALE | 24.509.442,00 | 57.326.700,00 | 49.190.283,00 |
| | | EC/MSP | | | 8.377.903,00 |
| | | RS31/12 | 32.645.859,00 | | |
| 3986 | QUOTA DEI PROVENTI CONTRAVVENZIONALI DELLE PENE PECUNIARIE E DELLE SOMME RICAIVATE DALLA VENDITA DI BENI CONFISCATI E DI CORPI DI REATO E DAL RECUPERO DEI CREDITI DELLO STATO, NONCHE' LA QUOTA RELATIVA ALL'I.V.A. , DA DESTINARE AL FONDO DI PREVIDENZA PER IL PERSONALE DEL MINISTERO DELLE FINANZE | INIZ. | | | 1.000.000,00 |
| | | VARIAZ. | | 7.692.299,00 | 6.692.299,00 |
| | | P. DEF. | | 7.692.299,00 | 7.692.299,00 |
| | | PAGATO | | 7.107.771,00 | 7.107.771,00 |
| | | RIM. PG. | | 584.528,00 | |
| | (04.03.01) | TOTALE | | 7.692.299,00 | 7.107.771,00 |
| | (SPESE OBBLIGATORIE) | EC/MSP | | | 584.528,00 |
| | | RS31/12 | 584.528,00 | | |
| 3987 | QUOTA DEL 20 PER CENTO DELLE SANZIONI PECUNIARIE RISCOSE IN MATERIA DI IMPOSTE DIRETTE DA DESTINARE AL FONDO DI PREVIDENZA PER IL PERSONALE DEL MINISTERO DELLE FINANZE ED AL FONDO DI ASSISTENZA PER I FINANZIERI, PER SCOPI ISTITUZIONALI. | INIZ. | | | 1.000.000,00 |
| | | VARIAZ. | | 25.304.833,00 | 24.304.833,00 |
| | | P. DEF. | | 25.304.833,00 | 25.304.833,00 |
| | | PAGATO | | 23.245.119,00 | 23.245.119,00 |
| | | RIM. PG. | | 2.059.714,00 | |
| | (04.03.01) | TOTALE | | 25.304.833,00 | 23.245.119,00 |
| | (SPESE OBBLIGATORIE) | EC/MSP | | | 2.059.714,00 |
| | | RS31/12 | 2.059.714,00 | | |
| VARIAZIONI: | | | | | |
| CAPITOLO 3985: L.ASS. 278 2004 (CS 241.486,00) | | | | | |
| CAPITOLO 3986: DMT 45568 2004 (CP CS 373.923,00) | | | | | |
| DMT 83394 2004 (CP CS 2.988.617,00) | | | | | |
| DMT 93673 2004 (CP CS 2.030.059,00) | | | | | |
| DMT 117180 2004 (CP CS 1.715.172,00) | | | | | |
| DMT 134505 2004 (CP CS 584.528,00) | | | | | |
| L.ASS. 278 2004 (CS -1.000.000,00) | | | | | |
| CAPITOLO 3987: DMT 45565 2004 (CP CS 1.658.359,00) | | | | | |
| DMT 81986 2004 (CP CS 6.984.426,00) | | | | | |
| DMT 93677 2004 (CP CS 2.949.690,00) | | | | | |
| DMT 117176 2004 (CP CS 2.553.870,00) | | | | | |
| DMT 134507 2004 (CP CS 2.059.714,00) | | | | | |
| L.ASS. 278 2004 (CP 9.098.774,00 CS 8.098.774,00) | | | | | |

| SPESA - CONSUNTIVO PER CAPITOLI | | | | | |
|--|--|---|----------------|-----------------------|----------------|
| 2004 | | MINISTERO DELL'ECONOMIA E DELLE FINANZE | | 6 - POLITICHE FISCALI | |
| UNITA' PREVISIONALE/CAPITOLO | | | RESIDUI | COMPETENZA | CASSA |
| NUMERO | DENOMINAZIONE | | | | |
| 3988 | QUOTE DEI PROVENTI CONTRAVVENZIONALI, DELLE PENE PECUNIARIE E DELLE SOMME RICAVATE DALLA VENDITA DI BENI CONFISCATI E DICORPI DI REATO E DEL RECUPERO DEI CREDITI DELLO STATO DA DESTINARE AL FONDO DI ASSISTENZA PER I FINANZIARI PER GLI SCOPI ISTITUZIONALI E PER LA EROGAZIONE AGLI AVENTI DIRITTO NONCHE' LE QUOTE RELATIVE ALL'I.V.A. DESTINATE ALL'ENTE AI SOLI FINI ISTITUZIONALI. | INIZ. | | | 500.000,00 |
| | | VARIAZ. | | 2.008.664,00 | 1.508.664,00 |
| | | P. DEF. | | 2.008.664,00 | 2.008.664,00 |
| | | PAGATO | | 1.790.690,00 | 1.790.690,00 |
| | | RIM. PG. | | 217.974,00 | |
| | | TOTALE | | 2.008.664,00 | 1.790.690,00 |
| | (04.03.01) | EC/MSP | | | 217.974,00 |
| | (SPESE OBBLIGATORIE) | RS31/12 | 217.974,00 | | |
| | 6.1.7 - ONERI DEL DEBITO PUBBLICO | | | | |
| 6.1.7.1 | Interessi di mora | | | | |
| 4015 | INDEMNITA' PER RITARDATO SGRAVIO DI IMPOSTE PAGATE. INTERESSI DI MORA DA CORRISPONDERE AI CONTRIBUENTI SULLE SOMME INDEBITAMENTE RISCOSE DALL'ERARIO PER IMPOSTE DIRETTE | INIZ. | 302.984.446,91 | 774.685.349,00 | 774.685.349,00 |
| | | VARIAZ. | | 405.667,00 | 405.667,00 |
| | | P. DEF. | 302.984.446,91 | 775.091.016,00 | 775.091.016,00 |
| | | PAGATO | 51.177.180,99 | 661.245.858,53 | 712.423.039,52 |
| | | RIM. PG. | 7.893.359,31 | 8.076.302,35 | |
| | | TOTALE | 59.070.540,30 | 669.322.160,88 | 712.423.039,52 |
| | (09.01.04) | EC/MSP | 243.913.906,61 | 105.768.855,12 | 62.667.976,48 |
| | (SPESE OBBLIGATORIE) | RS31/12 | 15.969.661,66 | | |
| * | DELL'IMPORTO EC/MSP DI RESIDUI SONO PERENTI AGLI EFFETTI AMMIN. E. 243913903.82 | | | | |
| 4016 | INTERESSI DI MORA DA CORRISPONDERE AI CONTRIBUENTI SULLE SOMME INDEBITAMENTE RISCOSE DALL'ERARIO PER TASSE E IMPOSTE INDIRETTE SUGLI AFFARI. INTERESSI DA CORRISPONDERE AI CONTRIBUENTI SULLE SOMME DA RIMBORSARE A TITOLO DI IMPOSTA SUL VALORE AGGIUNTO. | INIZ. | 261.336.806,31 | 103.291.380,00 | 103.291.380,00 |
| | | VARIAZ. | | 96.717.563,00 | 8.943,00 |
| | | P. DEF. | 261.336.806,31 | 200.008.943,00 | 103.300.323,00 |
| | | PAGATO | 9.146.961,73 | 47.799.038,00 | 56.945.999,73 |
| | | RIM. PG. | 19.168.582,92 | 4.756.759,37 | |
| | | TOTALE | 28.315.544,65 | 52.555.797,37 | 56.945.999,73 |
| | (09.01.04) | EC/MSP | 233.021.261,66 | 147.453.145,63 | 46.354.323,27 |
| | (SPESE OBBLIGATORIE) | RS31/12 | 23.925.342,29 | | |
| * | DELL'IMPORTO EC/MSP DI RESIDUI SONO PERENTI AGLI EFFETTI AMMIN. E. 233021259.6 | | | | |
| VARIAZIONI: CAPITOLO 3988: DMT 45564 2004 (CP CS 170.450,00) DMT 81985 2004 (CP CS 694.146,00) DMT 93673 2004 (CP CS 235.412,00) DMT 117180 2004 (CP CS 311.425,00) DMT 134505 2004 (CP CS 217.974,00) L.ASS. 278 2004 (CP 379.257,00 CS -120.743,00) CAPITOLO 4015: DMT 115035 2004 (CP CS 405.667,00) CAPITOLO 4016: DMT 115035 2004 (CP CS 8.943,00) L.ASS. 278 2004 (CP 96.708.620,00) | | | | | |

| 2004 | | SPESA - CONSUNTIVO PER CAPITOLI | | | |
|---|---------------|---|------------------------------|---|--|
| | | MINISTERO DELL'ECONOMIA E DELLE FINANZE | 6 - POLITICHE FISCALI | | |
| UNITA' PREVISIONALE/CAPITOLO | | RESIDUI | COMPETENZA | CASSA | |
| NUMERO | DENOMINAZIONE | | | | |
| | 6.2 | TITOLO II - SPESE IN CONTO CAPITALE | | | |
| | 6.2.3 | INVESTIMENTI | | | |
| 6.2.3.1 | | Edilizia di servizio | | | |
| 7751 | | ACQUISTO E COSTRUZIONE DI IMMOBILI DA ADIBIRE A SEDI DEGLI UFFICI FINANZIARI. RISTRUTTURAZIONE E AMMODERNAMENTO DEGLI EDIFICI ESISTENTI (21.01.04) | INIZ. VARIAZ. P. DEF. | 2.951.278,65 21.105,00 2.951.278,65 | 1.397.000,00 222.412,00 1.619.412,00 |
| * | | DELL'IMPORTO EC/MSP DI RESIDUI SONO PERENTI AGLI EFFETTI AMMIN. E. 203020.89 | PAGATO RIM. PG. TOTALE | 1.583.289,93 1.164.963,34 2.748.253,27 | 19.810,50 1.293,80 21.104,30 |
| | | | EC/MSP RS31/12 | 203.025,38 1.166.257,14 | 0,70 16.311,57 |
| 7752 | | ACQUISTO DI STABILI E TERRENI; COSTRUZIONE DI IMMOBILI (21.01.04) (PER MEMORIA) | INIZ. VARIAZ. P. DEF. | 13.566.306,31 13.566.306,31 | 7.834.877,00 7.834.877,00 |
| * | | L'IMPORTO EC/MSP DI RESIDUI E' PERENTE AGLI EFFETTI AMMIN. | PAGATO RIM. PG. TOTALE | 4.063.800,04 7.512.476,39 11.576.276,43 | 4.063.800,04 4.063.800,04 |
| | | | EC/MSP RS31/12 | 1.990.029,88 7.512.476,39 | 3.771.076,96 |
| 7754 | | SOMMA DA ATTRIBUIRE ALL'AGENZIA DEL DEMANIO PER L'ACQUISTO DI IMMOBILI DA ADIBIRE A SEDI DELLE AMMINISTRAZIONI STATALI (22.01.01) | INIZ. VARIAZ. P. DEF. | 1.374.421,00 1.374.421,00 | 154.937,00 74.215.000,00 74.369.937,00 |
| | | | PAGATO RIM. PG. TOTALE | 1.374.421,00 | 74.369.937,00 74.369.937,00 |
| | | | EC/MSP RS31/12 | 1.374.421,00 74.369.937,00 | 154.937,00 |
| VARIAZIONI: | | | | | |
| CAPITOLO 7751: DMT 89532 2004 (CP CS 11.879,00) | | | | | |
| DMT 117022 2004 (CP CS 9.226,00) | | | | | |
| DMC 71044 2004 (CS 201.307,00) | | | | | |
| CAPITOLO 7752: DMT 57386 2004 (CS 396.404,00) | | | | | |
| DMT 108929 2004 (CS 3.815.504,00) | | | | | |
| L.ASS. 278 2004 (CS 3.622.969,00) | | | | | |
| CAPITOLO 7754: DMT 25877 2004 (CP CS 74.215.000,00) | | | | | |
| DMC 40911 2004 (CS -74.215.000,00) | | | | | |

| SPESA - CONSUNTIVO PER CAPITOLI | | | | | | |
|---|---|----------|---------------|-----------------------|-------|---------------|
| 2004 | MINISTERO DELL'ECONOMIA E DELLE FINANZE | | | 6 - POLITICHE FISCALI | | |
| UNITA' PREVISIONALE/CAPITOLO | | | RESIDUI | COMPETENZA | CASSA | |
| NUMERO | DENOMINAZIONE | | | | | |
| 6.2.3.2 | Informatica di servizio | | | | | |
| 7761 | SPESE RELATIVE AL FINANZIAMENTO DEL PROGETTO INTERSETTORIALE "RETE UNITARIA DELLA PUBBLICA AMMINISTRAZIONE", NONCHE' DEI PROGETTI INTERSETTORIALI E DI INFRASTRUTTURA INFORMATICA E TELEMATICA AD ESSO CONNESSI. (21.01.06) (NUOVA ISTITUZIONE) | INIZ. | 1.559.063,39 | | | |
| | | VARIAZ. | | | | |
| | | P. DEF. | 1.559.063,39 | | | |
| | | PAGATO | | | | |
| | | RIM. PG. | 1.197.543,56 | | | |
| | | TOTALE | 1.197.543,56 | | | |
| * | L'IMPORTO EC/MSP DI RESIDUI E' PERENTE AGLI EFFETTI AMMIN. | EC/MSP | 361.519,83 | | | |
| | | RS31/12 | 1.197.543,56 | | | |
| 7762 | SPESE PER LO SVILUPPO DEI SERVIZI AUTOMATIZZATI DEL SISTEMA INFORMATICO DEL MINISTERO (21.01.06) | INIZ. | 54.702.226,67 | 37.000.000,00 | | 37.000.000,00 |
| | | VARIAZ. | | -5.256.629,92 | | -8.262.971,00 |
| | | P. DEF. | 54.702.226,67 | 31.743.370,08 | | 28.737.029,00 |
| | | PAGATO | | | | |
| | | RIM. PG. | 18.804.341,49 | 9.880.037,62 | | 28.684.379,11 |
| | | TOTALE | 54.672.883,41 | 31.743.370,08 | | 28.684.379,11 |
| * | DELL'IMPORTO EC/MSP DI RESIDUI SONO PERENTI AGLI EFFETTI AMMIN. E. 28684.97 | EC/MSP | 29.343,26 | | | 52.649,89 |
| | | RS31/12 | 57.731.874,38 | | | |
| 6.2.3.3 | Beni mobili | | | | | |
| 7770 | SPESE PER ACQUISTO DI ATTREZZATURE E APPARECCHIATURE NON INFORMATICHE, DI MOBILIO E DI DOTAZIONI LIBRARIE. (21.01.02) | INIZ. | 373.649,06 | 551.250,00 | | 551.250,00 |
| | | VARIAZ. | -311.026,20 | -433.268,93 | | -273.988,47 |
| | | P. DEF. | 62.622,86 | 117.981,07 | | 277.261,53 |
| | | PAGATO | | | | |
| | | RIM. PG. | 14.730,91 | 41.159,79 | | 55.890,70 |
| | | TOTALE | 47.891,93 | 76.821,28 | | |
| | | TOTALE | 62.622,84 | 117.981,07 | | 55.890,70 |
| | | EC/MSP | 0,02 | +0,00 | | 221.370,83 |
| | | RS31/12 | 124.713,21 | | | |
| VARIAZIONI: CAPITOLO 7762: DMT 84340 2004 (CP -5.256.629,92 CS -8.262.971,00) CAPITOLO 7770: DMT 84340 2004 (RS -311.026,2 CP -533.268,93 CS -172.681,47) DMT 118138 2004 (CP CS 100.000,00) DMC 71044 2004 (CS -201.307,00) | | | | | | |

| 2004 | | SPESA - CONSUNTIVO PER CAPITOLI | | | |
|---|---|---|-----------------------|----------------|----------------|
| | | MINISTERO DELL'ECONOMIA E DELLE FINANZE | 6 - POLITICHE FISCALI | | |
| UNITA' PREVISIONALE/CAPITOLO | | RESIDUI | COMPETENZA | CASSA | |
| NUMERO | DENOMINAZIONE | | | | |
| 6.2.3.4 | Agenzia delle Entrate | | | | |
| 7775 | SOMMA OCCORRENTE PER LA REALIZZAZIONE DI PROGRAMMI DI INVESTIMENTO (22.01.01) | INIZ. | 120.760.610,31 | 244.801.000,00 | 244.801.000,00 |
| | | VARIAZ. | | -30.000.000,00 | -30.000.000,00 |
| | | P. DEF. | 120.760.610,31 | 214.801.000,00 | 214.801.000,00 |
| | | PAGATO | | 214.801.000,00 | 214.801.000,00 |
| | | RIM. PG. | 120.760.610,31 | | |
| | | TOTALE | 120.760.610,31 | 214.801.000,00 | 214.801.000,00 |
| | | EC/MSP | | | |
| | | RS31/12 | 120.760.610,31 | | |
| 6.2.3.5 | Agenzia del Demanio | | | | |
| 7777 | SOMMA OCCORRENTE PER LA REALIZZAZIONE DI PROGRAMMI DI INVESTIMENTO (22.01.01) | INIZ. | 273.866.808,90 | 86.996.000,00 | 86.996.000,00 |
| | | VARIAZ. | | -86.996.000,00 | 32.351.436,00 |
| | | P. DEF. | 273.866.808,90 | | 119.347.436,00 |
| | | PAGATO | 118.991.670,00 | | 118.991.670,00 |
| | | RIM. PG. | 154.875.138,90 | | |
| | | TOTALE | 273.866.808,90 | | 118.991.670,00 |
| | | EC/MSP | | | 355.766,00 |
| | | RS31/12 | 154.875.138,90 | | |
| 6.2.3.6 | Agenzia del Territorio | | | | |
| 7779 | SOMMA OCCORRENTE PER LA REALIZZAZIONE DI PROGRAMMI DI INVESTIMENTO (22.01.01) | INIZ. | 8.865.531,67 | 47.082.000,00 | 47.082.000,00 |
| | | VARIAZ. | | | 6.865.532,00 |
| | | P. DEF. | 8.865.531,67 | 47.082.000,00 | 53.947.532,00 |
| | | PAGATO | 6.865.532,00 | 47.082.000,00 | 53.947.532,00 |
| | | RIM. PG. | 1.999.999,67 | | |
| | | TOTALE | 8.865.531,67 | 47.082.000,00 | 53.947.532,00 |
| | | EC/MSP | | | |
| | | RS31/12 | 1.999.999,67 | | |
| VARIAZIONI: CAPITOLO 7775: DMT 25876 2004 (CP CS -30.000.000,00) CAPITOLO 7777: DMT 25877 2004 (CP CS -86.996.000,00) DMT 89253 2004 (CS 44.776.670,00) DMC 40911 2004 (CS 74.215.000,00) DMC 48588 2004 (CS 355.766,00) CAPITOLO 7779: DMT 89253 2004 (CS 6.865.532,00) | | | | | |

| SPESA - CONSUNTIVO PER CAPITOLI | | | | | |
|---|--|----------|---------------|-----------------------|---------------|
| 2004 | MINISTERO DELL'ECONOMIA E DELLE FINANZE | | | 6 - POLITICHE FISCALI | |
| UNITA' PREVISIONALE/CAPITOLO | | | RESIDUI | COMPETENZA | CASSA |
| NUMERO | DENOMINAZIONE | | | | |
| 6.2.3.7 | Agenzia delle Dogane | | | | |
| 7781 | SOMMA OCCORRENTE PER LA REALIZZAZIONE DI PROGRAMMI DI INVESTIMENTO (22.01.01) | INIZ. | 6.936.550,35 | 33.553.000,00 | 33.553.000,00 |
| | | VARIAZ. | | | 4.448.388,00 |
| | | P. DEF. | 6.936.550,35 | 33.553.000,00 | 38.001.388,00 |
| | | PAGATO | 4.448.388,00 | 33.553.000,00 | 38.001.388,00 |
| | | RIM. PG. | 2.488.162,33 | | |
| | | TOTALE | 6.936.550,33 | 33.553.000,00 | 38.001.388,00 |
| | | EC/MSP | 0,02 | | |
| | | RS31/12 | 2.488.162,33 | | |
| 6.2.3.8 | Gestione residui del soppresso Dipartimento delle Entrate | | | | |
| 7786 | ACQUISTO E COSTRUZIONE DI IMMOBILI DA ADIBIRE A SEDI DEGLI UFFICI FINANZIARI. RISTRUTTURAZIONE E AMMODERNAMENTO DEGLI EDIFICI ESISTENTI (21.01.04) (NUOVA ISTITUZIONE) | INIZ. | 740.647,13 | | |
| | | VARIAZ. | | 696.931,00 | 1.185.628,00 |
| | | P. DEF. | 740.647,13 | 696.931,00 | 1.185.628,00 |
| | | PAGATO | 292.839,65 | 696.930,14 | 989.769,79 |
| | | RIM. PG. | 447.440,57 | | |
| | | TOTALE | 740.280,22 | 696.930,14 | 989.769,79 |
| | | EC/MSP | 366,91 | 0,86 | 195.858,21 |
| | | RS31/12 | 447.440,57 | | |
| 7787 | SPESE PER LO SVILUPPO DEI SERVIZI AUTOMATIZZATI DEL SISTEMA INFORMATICO (21.01.06) (NUOVA ISTITUZIONE) | INIZ. | 11.947.557,84 | | |
| | | VARIAZ. | | | 1.086.087,00 |
| | | P. DEF. | 11.947.557,84 | | 1.086.087,00 |
| | | PAGATO | 1.086.086,74 | | 1.086.086,74 |
| | | RIM. PG. | 10.861.470,97 | | |
| | | TOTALE | 11.947.557,71 | | 1.086.086,74 |
| | | EC/MSP | 0,13 | | 0,26 |
| | | RS31/12 | 10.861.470,97 | | |
| VARIAZIONI: CAPITOLO 7781: DMT 89253 2004 (CS 4.448.388,00) CAPITOLO 7786: DMT 57386 2004 (CS 488.697,00) DMT 76810 2004 (CP CS 696.931,00) CAPITOLO 7787: DMT 70534 2004 (CS 595.406,00) DMT 124067 2004 (CS 490.681,00) | | | | | |

| SPESA - CONSUNTIVO PER CAPITOLI | | | | | |
|--|--|--|---|--|--|
| 2004 | MINISTERO DELL'ECONOMIA E DELLE FINANZE | | 6 - POLITICHE FISCALI | | |
| UNITA' PREVISIONALE/CAPITOLO | | RESIDUI | COMPETENZA | CASSA | |
| NUMERO | DENOMINAZIONE | | | | |
| 7788 | SPESE PER ACQUISTO DI ATTREZZATURE E APPARECCHIATURE NON INFORMATICHE, DI MOBILIO E DI DOTAZIONI LIBRARIE. (21.01.02) (NUOVA ISTITUZIONE) | INIZ. VARIAZ. P. DEF. PAGATO RIM. PG. TOTALE EC/MSP RS31/12 | 180.613,02 180.613,02 180.612,99 180.612,99 0,03 180.612,99 | | |
| 6.2.3.9 | Gestione residui del soppresso Dipartimento delle Dogane | | | | |
| 7798 | SPESE PER LA REALIZZAZIONE DI STRUTTURE EDILIZIE PER GLI UFFICI CENTRALI E PERIFERICI (21.01.04) (NUOVA ISTITUZIONE) | INIZ. VARIAZ. P. DEF. PAGATO RIM. PG. TOTALE EC/MSP RS31/12 | 100.358,27 100.358,27 1.331,70 99.024,67 100.356,37 1,90 100.354,14 | 2.291.736,00 2.291.736,00 2.290.404,30 1.329,47 2.291.733,77 2,23 | 2.392.095,00 2.392.095,00 2.291.736,00 2.291.736,00 100.359,00 |
| 7799 | ACQUISTO E COSTRUZIONE DI IMMOBILI DA ADIBIRE A SEDI DEGLI UFFICI FINANZIARI. RISTRUTTURAZIONE E AMMODERNAMENTO DEGLI EDIFICI ESISTENTI (21.01.04) (NUOVA ISTITUZIONE) | INIZ. VARIAZ. P. DEF. PAGATO RIM. PG. TOTALE EC/MSP RS31/12 | 121.515,40 121.515,40 121.515,40 121.515,40 121.515,40 121.515,40 | | 121.516,00 121.516,00 121.516,00 |
| VARIAZIONI: CAPITOLO 7798: DMT 76810 2004 (CP CS 32.167,00) DMT 117022 2004 (CP CS 1.386.617,00) DMT 119377 2004 (CP CS 872.952,00) L.ASS. 278 2004 (CS 100.359,00) CAPITOLO 7799: L.ASS. 278 2004 (CS 121.516,00) | | | | | |

| SPESA - CONSUNTIVO PER CAPITOLI | | | | | |
|---------------------------------|--|----------|-----------------------|------------|--------------|
| 2004 | MINISTERO DELL'ECONOMIA E DELLE FINANZE | | 6 - POLITICHE FISCALI | | |
| UNITA' PREVISIONALE/CAPITOLO | | RESIDUI | COMPETENZA | CASSA | |
| NUMERO | DENOMINAZIONE | | | | |
| 7800 | SPESE PER LO SVILUPPO DEI SERVIZI AUTOMATIZZATI DEL SISTEMA INFORMATICO (21.01.06) (NUOVA ISTITUZIONE) | INIZ. | 4.069.935,49 | | |
| | | VARIAZ. | | | 4.069.936,00 |
| | | P. DEF. | 4.069.935,49 | | 4.069.936,00 |
| | | PAGATO | 1.036.792,11 | | 1.036.792,11 |
| | | RIM. PG. | 3.033.143,38 | | |
| | | TOTALE | 4.069.935,49 | | 1.036.792,11 |
| | | EC/MSP | | | 3.033.143,89 |
| | | RS31/12 | 3.033.143,38 | | |
| 7801 | SPESE PER ACQUISTO DI ATTREZZATURE E APPARECCHIATURE NON INFORMATICHE, DI MOBILIO E DI DOTAZIONI LIBRARIE. (21.01.02) (NUOVA ISTITUZIONE) | INIZ. | 1.020,26 | | |
| | | VARIAZ. | | | 1.021,00 |
| | | P. DEF. | 1.020,26 | | 1.021,00 |
| | | PAGATO | | | |
| | | RIM. PG. | 1.020,26 | | |
| | | TOTALE | 1.020,26 | | |
| | | EC/MSP | | | 1.021,00 |
| | | RS31/12 | 1.020,26 | | |
| 6.2.3.10 | Gestione residui del soppresso Dipartimento del Territorio | | | | |
| 7810 | ACQUISTO E COSTRUZIONE DI IMMOBILI DA ADIBIRE A SEDI DEGLI UFFICI FINANZIARI, RISTRUTTURAZIONE E AMMODERNAMENTO DEGLI EDIFICI ESISTENTI (21.01.04) (NUOVA ISTITUZIONE) | INIZ. | 1.517.986,90 | | |
| | | VARIAZ. | | | 325.661,00 |
| | | P. DEF. | 1.517.986,90 | | 325.661,00 |
| | | PAGATO | 7.080,00 | 325.655,53 | 332.735,53 |
| | | RIM. PG. | 1.488.519,50 | | |
| | | TOTALE | 1.495.599,50 | 325.655,53 | 332.735,53 |
| | | EC/MSP | 22.387,40 | 5,47 | 16.952,47 |
| | | RS31/12 | 1.488.519,50 | | |
| * | DELL'IMPORTO EC/MSP DI RESIDUI SONO PERENTI AGLI EFFETTI AMMIN. E. 19770.57 | | | | |

VARIAZIONI:
 CAPITOLO 7800: L.ASS. 278 2004 (CS 4.069.936,00)
 CAPITOLO 7801: L.ASS. 278 2004 (CS 1.021,00)
 CAPITOLO 7810: DMT 54846 2004 (CP CS 234.877,00)
 DMT 57386 2004 (CS 24.027,00)
 DMT 89532 2004 (CP CS 89.648,00)
 DMT 104582 2004 (CP CS 1.136,00)

| SPESA - CONSUNTIVO PER CAPITOLI | | | | | |
|--|--|---|--------------|-----------------------|---------------|
| 2004 | | MINISTERO DELL'ECONOMIA E DELLE FINANZE | | 6 - POLITICHE FISCALI | |
| UNITA' PREVISIONALE/CAPITOLO | | | RESIDUI | COMPETENZA | CASSA |
| NUMERO | DENOMINAZIONE | | | | |
| 7812 | SPESE PER LO SVILUPPO DEI SERVIZI AUTOMATIZZATI DEL SISTEMA INFORMATICO (21.01.06) (NUOVA ISTITUZIONE) | INIZ. | 2.788.515,46 | | |
| | | VARIAZ. | | 1.535.412,00 | 1.758.682,00 |
| | | P. DEF. | 2.788.515,46 | 1.535.412,00 | 1.758.682,00 |
| | | PAGATO | 223.269,19 | 1.535.410,53 | 1.758.679,72 |
| | | RIM. PG. | 2.565.246,20 | | |
| | | TOTALE | 2.788.515,39 | 1.535.410,53 | 1.758.679,72 |
| | | EC/MSP | 0,07 | 1,47 | 2,28 |
| | RS31/12 | 2.565.246,20 | | | |
| 7813 | SPESE PER ACQUISTO DI ATTREZZATURE E APPARECCHIATURE NON INFORMATICHE, DI MOBILIO E DI DOTAZIONI LIBRARIE. (21.01.02) (NUOVA ISTITUZIONE) | INIZ. | 6.538,96 | | |
| | | VARIAZ. | | | 6.539,00 |
| | | P. DEF. | 6.538,96 | | 6.539,00 |
| | | PAGATO | | | |
| | | RIM. PG. | 6.538,94 | | |
| | | TOTALE | 6.538,94 | | |
| | | EC/MSP | 0,02 | | 6.539,00 |
| | RS31/12 | 6.538,94 | | | |
| 6.2.3.11 | Comuni di confine | | | | |
| 7757 | SOMMA DA ATTRIBUIRE AI COMUNI DI CONFINE QUALE COMPENSAZIONE FINANZIARIA DOVUTA DAI COMPETENTI ORGANI SVIZZERI PER L'IMPOSIZIONE OPERATA SULLE REMUNERAZIONI DEI LAVORATORI FRONTALIERI ITALIANI, DA DESTINARE ALLA CREAZIONE OD AL POTENZIAMENTO DI OPERE, DI SERVIZI PUBBLICI E DI INFRASTRUTTURE (22.02.02) (NUOVA ISTITUZIONE) | INIZ. | | | |
| | | VARIAZ. | | 26.613.752,00 | 26.613.752,00 |
| | | P. DEF. | | 26.613.752,00 | 26.613.752,00 |
| | | PAGATO | | 26.613.750,47 | 26.613.750,47 |
| | | RIM. PG. | | | |
| | | TOTALE | | 26.613.750,47 | 26.613.750,47 |
| | | EC/MSP | | 1,53 | 1,53 |
| | RS31/12 | | | | |
| VARIAZIONI: CAPITOLO 7812: DMT 70534 2004 (CS 223.270,00) DMT 76810 2004 (CP CS 59.140,00) DMT 104582 2004 (CP CS 1.476.272,00) CAPITOLO 7813: L.ASS. 278 2004 (CS 6.539,00) CAPITOLO 7757: DMT 79973 2004 (CP CS 26.613.752,00) | | | | | |

| 2004 | | SPESA - CONSUNTIVO PER CAPITOLI | | | |
|---|--|---|-----------------------|----------------|----------------|
| | | MINISTERO DELL'ECONOMIA E DELLE FINANZE | 6 - POLITICHE FISCALI | | |
| UNITA' PREVISIONALE/CAPITOLO | | RESIDUI | COMPETENZA | CASSA | |
| NUMERO | DENOMINAZIONE | | | | |
| 6.2.3.12 | Crediti di imposta | | | | |
| 7789 | SOMMA DA VERSARE ALL'ENTRATA DEL BILANCIO DELLO STATO PER I CREDITI D'IMPOSTA FRUITI DAI SOGGETTI CHE HANNO CONSEGUITO IL DIRITTO ANTERIORMENTE ALL'8 LUGLIO 2002 PER INVESTIMENTI REALIZZATI NELLE AREE SVANTAGGIATE (23.01.01) | | INIZ. | | |
| | | | VARIAZ. | 826.000.000,00 | 267.000.000,00 |
| | | | P. DEF. | 826.000.000,00 | 267.000.000,00 |
| | | | PAGATO | 826.000.000,00 | 267.000.000,00 |
| | | | RIM. PG. | | |
| | | | TOTALE | 826.000.000,00 | 267.000.000,00 |
| | | | EC/MSP | | |
| | | | RS31/12 | | |
| 7790 | SOMMA DA VERSARE ALL'ENTRATA DEL BILANCIO DELLO STATO PER I CREDITI D'IMPOSTA FRUITI DAI SOGGETTI PER INVESTIMENTI REALIZZATI NELLE AREE SVANTAGGIATE IL CUI DIRITTO AL CONTRIBUTO E' MATURATO A DECORRERE DALL'8 LUGLIO 2002 A SEGUITO DI APPOSITO ASSENSO DELL'ISTANZA PRESENTATA (23.01.01) | | INIZ. | | |
| | | | VARIAZ. | | 305.000.000,00 |
| | | | P. DEF. | | 305.000.000,00 |
| | | | PAGATO | | 305.000.000,00 |
| | | | RIM. PG. | | |
| | | | TOTALE | | 305.000.000,00 |
| | | | EC/MSP | | |
| | | | RS31/12 | | |
| 7791 | SOMMA DA VERSARE ALL'ENTRATA DEL BILANCIO DELLO STATO PER I CREDITI D'IMPOSTA FRUITI DAI SOGGETTI CHE, A DECORRERE DAL 2003, HANNO REALIZZATO INVESTIMENTI NELLE AREE SVANTAGGIATE, NONCHE' DA QUELLI CHE AVENDO MATURATO IL CONTRIBUTO NELL'ANNO 2002 NON HANNO OTTENUTO L'ACCOGLIMENTO PER ESAURIMENTO DELLE RISORSE DISPONIBILI NEL 2002 (23.01.01) | | INIZ. | | |
| | | | VARIAZ. | 302.000.000,00 | 724.000.000,00 |
| | | | P. DEF. | 302.000.000,00 | 724.000.000,00 |
| | | | PAGATO | 302.000.000,00 | 724.000.000,00 |
| | | | RIM. PG. | | |
| | | | TOTALE | 302.000.000,00 | 724.000.000,00 |
| | | | EC/MSP | | |
| | | | RS31/12 | | |
| 7793 | SOMMA DA VERSARE ALL'ENTRATA DEL BILANCIO DELLO STATO PER I CREDITI D'IMPOSTA FRUITI DAI DATORI DI LAVORO PER INCREMENTI OCCUPAZIONALI REALIZZATI DAL 2003 AL 2006 IVI COMPRESA LA MAGGIORAZIONE DEL CONTRIBUTO PER LE ASSUNZIONI NEL MEZZOGIORNO (23.01.01) | | INIZ. | | 241.000.000,00 |
| | | | VARIAZ. | | 334.000.000,00 |
| | | | P. DEF. | | 575.000.000,00 |
| | | | PAGATO | | 575.000.000,00 |
| | | | RIM. PG. | | |
| | | | TOTALE | | 575.000.000,00 |
| | | | EC/MSP | | |
| | | | RS31/12 | | |
| VARIAZIONI: | | | | | |
| CAPITOLO 7789: DMT 46928 2004 (RS 826.000.000,00 CP 267.000.000,00 CS 1.093.000.000,00) | | | | | |
| CAPITOLO 7790: DMT 46928 2004 (CP CS 305.000.000,00) | | | | | |
| CAPITOLO 7791: DMT 46928 2004 (RS 302.000.000,00 CP 724.000.000,00 CS 1.026.000.000,00) | | | | | |
| CAPITOLO 7793: DMT 46928 2004 (CP CS 484.000.000,00) | | | | | |
| DMT 84340 2004 (CP CS -150.000.000,00) | | | | | |

| SPESA - CONSUNTIVO PER CAPITOLI | | | | | |
|---|---|--|--|--|--|
| 2004 | | MINISTERO DELL'ECONOMIA E DELLE FINANZE | | 6 - POLITICHE FISCALI | |
| UNITA' PREVISIONALE/CAPITOLO | | | RESIDUI | COMPETENZA | CASSA |
| NUMERO | DENOMINAZIONE | | | | |
| 7795 | SOMME DA VERSARE ALL'ENTRATA DEL BILANCIO DELLO STATO PER I CREDITI D'IMPOSTA FRUITI DALLE FARMACIE (21.01.06) | INIZ. VARIAZ. P. DEF. PAGATO RIM. PG. TOTALE EC/MSP RS31/12 | | 4.000.000,00 4.000.000,00 4.000.000,00 4.000.000,00 | 4.000.000,00 4.000.000,00 4.000.000,00 |
| 7796 | SOMMA DA VERSARE ALL'ENTRATA DEL BILANCIO DELLO STATO PER I CREDITI DI IMPOSTA FRUITI DAI SOGGETTI CHE UTILIZZANO AGEVOLAZIONI PER INVESTIMENTI IN CAMPAGNE PUBBLICITARIE LOCALI (23.01.01) (NUOVA ISTITUZIONE) | INIZ. VARIAZ. P. DEF. PAGATO RIM. PG. TOTALE EC/MSP RS31/12 | 15.000.000,00 15.000.000,00 15.000.000,00 15.000.000,00 | 30.000.000,00 30.000.000,00 30.000.000,00 30.000.000,00 | 45.000.000,00 45.000.000,00 45.000.000,00 45.000.000,00 |
| 6.2.10 | ONERI COMUNI | | | | |
| 6.2.10.1 | Residui passivi perenti | | | | |
| 7815 | SOMME OCCORRENTI PER IL PAGAMENTO DEI RESIDUI PASSIVI PERENTI DI SPESE IN CONTO CAPITALE PER I QUALI RISULTA SOPPRESSO IL CAPITOLO DI PROVENIENZA (26.04.03) (PER MEMORIA) | INIZ. VARIAZ. P. DEF. PAGATO RIM. PG. TOTALE EC/MSP RS31/12 | | | |
| VARIAZIONI: CAPITOLO 7796: DMT 84042 2004 (RS 15.000.000,00 CP 30.000.000,00 CS 45.000.000,00) | | | | | |

| SPESA - CONSUNTIVO PER CAPITOLI | | | | | |
|---------------------------------|---|----------|-----------------------|-------------------|-------------------|
| 2004 | MINISTERO DELL'ECONOMIA E DELLE FINANZE | | 6 - POLITICHE FISCALI | | |
| UNITA' PREVISIONALE/CAPITOLO | | RESIDUI | COMPETENZA | CASSA | |
| NUMERO | DENOMINAZIONE | | | | |
| | TOTALE CENTRO DI RESPONSABILITA' | INIZ. | 5.375.984.361,17 | 41.558.772.175,00 | 41.611.441.447,00 |
| | | VARIAZ. | 1.268.044.533,80 | 8.963.257.853,73 | 10.477.328.645,47 |
| | | P. DEF. | 6.644.028.894,97 | 50.522.030.028,73 | 52.088.770.092,47 |
| | | PAGATO | 3.629.517.305,43 | 46.030.128.755,29 | 49.659.646.060,72 |
| | | RIM. PG. | 916.671.820,18 | 926.569.344,44 | |
| | | TOTALE | 4.546.189.125,61 | 46.956.698.099,73 | 49.659.646.060,72 |
| | | EC/MSP | 2.097.839.769,36 | 3.565.331.929,00 | 2.429.124.031,75 |
| | | RS31/12 | 1.843.241.164,62 | | |

| SPESA - CONSUNTIVO PER CAPITOLI | | | | | |
|---|---|--|--|--|--|
| 2004 | MINISTERO DELL'ECONOMIA E DELLE FINANZE | | | 7 - GUARDIA DI FINANZA | |
| UNITA' PREVISIONALE/CAPITOLO | | | RESIDUI | COMPETENZA | CASSA |
| NUMERO | DENOMINAZIONE | | | | |
| | 7 - GUARDIA DI FINANZA | | | | |
| | 7.1 TITOLO I - SPESE CORRENTI | | | | |
| | 7.1.1 - FUNZIONAMENTO | | | | |
| 7.1.1.1 | Spese generali di funzionamento | | | | |
| | Personale | | | | |
| 4201 | STIPENDI, ASSEGNI, PAGHE ED ALTRE INDENNITA' AL PERSONALE MILITARE AL NETTO DELL'IMPOSTA REGIONALE SULLE ATTIVITA' PRODUTTIVE E DEGLI ONERI SOCIALI A CARICO DELL'AMMINISTRAZIONE. PREMI DI CONGEDAMENTO | INIZ. VARIAZ. P. DEF. PAGATO RIM. PG. TOTALE EC/MSP RS31/12 | | 1.870.248.156,00 63.332.394,00 1.933.580.550,00 1.933.487.493,49 1.933.487.493,49 1.933.487.493,49 93.056,51 | 1.870.248.156,00 63.332.394,00 1.933.580.550,00 1.933.487.493,49 1.933.487.493,49 1.933.487.493,49 93.056,51 |
| | (01.01.01) | | | | |
| | (SPESE OBBLIGATORIE) | | | | |
| 4202 | STIPENDI ED ALTRI ASSEGNI FISSI AL PERSONALE CIVILE AL NETTO DELL'IMPOSTA REGIONALE SULLE ATTIVITA' PRODUTTIVE E DEGLI ONERI SOCIALI A CARICO DELL'AMMINISTRAZIONE. | INIZ. VARIAZ. P. DEF. PAGATO RIM. PG. TOTALE EC/MSP RS31/12 | 755,52 755,52 755,52 755,52 755,52 755,52 | 1.691.157,00 1.691.157,00 1.744.504,46 1.744.504,46 1.744.504,46 +53.347,46 | 1.691.157,00 1.691.157,00 1.744.504,46 1.744.504,46 1.744.504,46 +53.347,46 |
| | (01.01.01) | | | | |
| | (SPESE OBBLIGATORIE) | | | | |
| * | PER L'ECCEDEZZA DI CUI AL CONTO COMPETENZA VERRA' PROPOSTA SANATORIA LEGISLATIVA | | | | |
| | PER L'ECCEDEZZA DI CUI AL CONTO CASSA VERRA' PROPOSTA SANATORIA LEGISLATIVA | | | | |
| 4203 | COMPENSI PER LAVORO STRAORDINARIO AL PERSONALE CIVILE | INIZ. VARIAZ. P. DEF. PAGATO RIM. PG. TOTALE EC/MSP RS31/12 | | | 2.000,00 10.182,00 12.182,00 11.969,73 11.969,73 11.969,73 212,27 |
| | (01.01.02) | | | | |
| VARIAZIONI: CAPITOLO 4201: DMT 7757 2004 (CP CS 17.277.742,00) DMT 15387 2004 (RS CP CS 13.885.465,00) DMT 16101 2004 (CP CS 29.970.451,00) DMT 83396 2004 (CP CS 2.198.736,00) CAPITOLO 4203: DMT 57349 2004 (CP CS 12.182,00) L.ASS. 278 2004 (CS -2.000,00) | | | | | |

| SPESA - CONSUNTIVO PER CAPITOLI | | | | | |
|---|---|---|---------|------------------------|---------------|
| 2004 | | MINISTERO DELL'ECONOMIA E DELLE FINANZE | | 7 - GUARDIA DI FINANZA | |
| UNITA' PREVISIONALE/CAPITOLO | | | RESIDUI | COMPETENZA | CASSA |
| NUMERO | DENOMINAZIONE | | | | |
| 4204 | SPESE PER MISSIONI ALL'INTERNO, ALL'ESTERO E PER TRAPERIMENTI DEL PERSONALE MILITARE (02.02.13) | INIZ. | | 30.000.000,00 | 30.000.000,00 |
| | | VARIAZ. | | 15.588.326,00 | 15.588.326,00 |
| | | P. DEF. | | 45.588.326,00 | 45.588.326,00 |
| | | PAGATO | | 45.486.624,87 | 45.486.624,87 |
| | | RIM. PG. | | | |
| | | TOTALE | | 45.486.624,87 | 45.486.624,87 |
| | | EC/MSP RS31/12 | | 101.701,13 | 101.701,13 |
| 4205 | SPESE PER MISSIONI ALL'INTERNO E ALL'ESTERO DEL PERSONALE CIVILE (02.02.13) | INIZ. | | 26.870,00 | 26.870,00 |
| | | VARIAZ. | | 30.912,00 | 30.912,00 |
| | | P. DEF. | | 57.782,00 | 57.782,00 |
| | | PAGATO | | 57.345,46 | 57.345,46 |
| | | RIM. PG. | | | |
| | | TOTALE | | 57.345,46 | 57.345,46 |
| | | EC/MSP RS31/12 | | 436,54 | 436,54 |
| 4206 | INDENNITA' DI RISCHIO, ANCHE AGLI OPERATORI SUBACQUEI, DI MANEGGIO VALORI DI CASSA, MECCANOGRAFICA E DI SERVIZIO NOTTURNO, AL NETTO DELL'IMPOSTA REGIONALE SULLE ATTIVITA' PRODUTTIVE E DEGLI ONERI SOCIALI A CARICO DELL'AMMINISTRAZIONE (01.01.05) (SPESE OBBLIGATORIE) | INIZ. | | 1.032.914,00 | 1.032.914,00 |
| | | VARIAZ. | | | |
| | | P. DEF. | | 1.032.914,00 | 1.032.914,00 |
| | | PAGATO | | 1.024.367,36 | 1.024.367,36 |
| | | RIM. PG. | | | |
| | | TOTALE | | 1.024.367,36 | 1.024.367,36 |
| | | EC/MSP RS31/12 | | 8.546,64 | 8.546,64 |
| 4207 | INDENNITA' E SPESE DI VIAGGIO PER SERVIZI COLLETTIVI. SPESE PER TRADUZIONI E SCORTE DI DETENUTI MILITARI E CIVILI (02.02.14) | INIZ. | | 16.000,00 | 16.000,00 |
| | | VARIAZ. | | 59.108,00 | 59.108,00 |
| | | P. DEF. | | 75.108,00 | 75.108,00 |
| | | PAGATO | | 75.108,00 | 75.108,00 |
| | | RIM. PG. | | | |
| | | TOTALE | | 75.108,00 | 75.108,00 |
| | | EC/MSP RS31/12 | | | |
| VARIAZIONI: CAPITOLO 4204: DMT 39020 2004 (CP CS 5.000.000,00) DMT 42039 2004 (CP CS 44.329,00) DMT 47624 2004 (CP CS 1.490.207,00) DMT 60989 2004 (CP CS 6.000.000,00) DMT 83384 2004 (CP CS 52.492,00) DMT 84828 2004 (CP CS 13.244,00) DMT 98025 2004 (CP CS 1.491.284,00) DMT 107442 2004 (CP CS 1.496.770,00) CAPITOLO 4205: DMC 21357 2004 (CP CS 12.000,00) DMC 51156 2004 (CP CS 3.912,00) L.ASS. 278 2004 (CP CS 15.000,00) CAPITOLO 4207: DMT 125643 2004 (CP CS 50.000,00) DMC 21357 2004 (CP CS 9.108,00) | | | | | |

| SPESA - CONSUNTIVO PER CAPITOLI | | | | | |
|---------------------------------|--|-------------------|---------|------------------------|------------|
| 2004 | MINISTERO DELL'ECONOMIA E DELLE FINANZE | | | 7 - GUARDIA DI FINANZA | |
| UNITA' PREVISIONALE/CAPITOLO | | | RESIDUI | COMPETENZA | CASSA |
| NUMERO | DENOMINAZIONE | | | | |
| 4208 | SPESE PER L'ASSISTENZA MORALE E PER LE ATTIVITA' CULTURALI, RICREATIVE E SPORTIVE DEL PERSONALE DELLA GUARDIA DI FINANZA (02.02.07) | INIZ. | | 617.000,00 | 617.000,00 |
| | | VARIAZ. | | 291.133,00 | 291.133,00 |
| | | P. DEF. | | 908.133,00 | 908.133,00 |
| | | PAGATO | | 886.005,00 | 886.005,00 |
| | | RIM. PG. | | 22.128,00 | |
| | | TOTALE | | 908.133,00 | 886.005,00 |
| | | EC/MSP RS31/12 | | 22.128,00 | |
| 4209 | PROVVIDENZE A FAVORE DEL PERSONALE MILITARE E SALARIATO IN SERVIZIO, DI QUELLO CESSATO DAL SERVIZIO E DELLE LORO FAMIGLIE (01.04.01) | INIZ. | 614,00 | 99.676,00 | 99.676,00 |
| | | VARIAZ. | | | |
| | | P. DEF. | 614,00 | 99.676,00 | 99.676,00 |
| | | PAGATO | 614,00 | 98.716,00 | 99.330,00 |
| | | RIM. PG. | | 960,00 | |
| | | TOTALE | 614,00 | 99.676,00 | 99.330,00 |
| | | EC/MSP RS31/12 | 960,00 | | 346,00 |
| 4210 | SUSSIDI ALLE FAMIGLIE DEL PERSONALE DECEDUTO PER INCIDENTI DI VOLO O PER ALTRI INCIDENTI DI SERVIZIO O PER INFERMITA' O LESIONI DIPENDENTI DA CAUSA DI SERVIZIO. (05.03.01) | INIZ. | | 15.494,00 | 15.494,00 |
| | | VARIAZ. | | -13.994,00 | -13.994,00 |
| | | P. DEF. | | 1.500,00 | 1.500,00 |
| | | PAGATO | | 1.500,00 | 1.500,00 |
| | | RIM. PG. | | | |
| | | TOTALE | | 1.500,00 | 1.500,00 |
| | | EC/MSP RS31/12 | | | |
| 4211 | SOVVENZIONI ALL'ASSOCIAZIONE NAZIONALE DEI FINANZIERI IN CONGEDO (05.01.02) | INIZ. | | 2.582,00 | 2.582,00 |
| | | VARIAZ. | | | |
| | | P. DEF. | | 2.582,00 | 2.582,00 |
| | | PAGATO | | 2.580,71 | 2.580,71 |
| | | RIM. PG. | | | |
| | | TOTALE | | 2.580,71 | 2.580,71 |
| | | EC/MSP RS31/12 | | 1,29 | 1,29 |

VARIAZIONI:
 CAPITOLO 4208: DMT 42033 2004 (CP CS 6.991,00)
 DMT 47624 2004 (CP CS 5.000,00)
 DMT 83380 2004 (CP CS 5.422,00)
 DMT 98025 2004 (CP CS 5.000,00)
 DMT 109344 2004 (CP CS 1.942,00)
 DMT 137069 2004 (CP CS 22.128,00)
 DMC 21357 2004 (CP CS 120.000,00)
 DMC 51156 2004 (CP CS 124.650,00)
 CAPITOLO 4210: DMC 21357 2004 (CP CS -13.994,00)

| SPESA - CONSUNTIVO PER CAPITOLI | | | | | |
|--|--|--|--|--|---|
| 2004 | MINISTERO DELL'ECONOMIA E DELLE FINANZE | | 7 - GUARDIA DI FINANZA | | |
| UNITA' PREVISIONALE/CAPITOLO | | RESIDUI | COMPETENZA | CASSA | |
| NUMERO | DENOMINAZIONE | | | | |
| 4212 | EQUO INDENNIZZO AL PERSONALE MILITARE PER LA PERDITA DELL'INTEGRITA' FISICA SUBITA PER INFIRMITA' CONTRATTA PER CAUSA DI SERVIZIO ORDINARIO (01.04.01) (SPESE OBBLIGATORIE) | INIZ. VARIAZ. P. DEF. PAGATO RIM. PG. TOTALE EC/MSP RS31/12 | 166.608,42 166.608,42 162.325,63 583,43 162.909,06 3.699,36 183.749,43 | 4.500.000,00 3.311,00 4.503.311,00 4.320.143,66 183.166,00 4.503.309,66 1,34 | 4.500.000,00 3.311,00 4.503.311,00 4.482.469,29 4.482.469,29 20.841,71 |
| * | L'IMPORTO EC/MSP DI RESIDUI E' PERENTE AGLI EFFETTI AMMIN. | | | | |
| 4213 | CONTRIBUTI E SOVVENZIONI IN FAVORE DI CIRCOLI E MENSE MILITARI (01.02.04) | INIZ. VARIAZ. P. DEF. PAGATO RIM. PG. TOTALE EC/MSP RS31/12 | 4.882,03 | 324.650,00 -324.650,00 25.823,00 | 324.650,00 -324.650,00 25.823,00 |
| 4214 | ASSISTENZA MORALE E BENESSERE DEL PERSONALE IN SERVIZIO ED IN CONGEDO DELLA GUARDIA DI FINANZA, NONCHE' CORRESPONSIONE DI PREMI AI MILITARI DISTINTISI IN OPERAZIONI DI SERVIZIO (01.02.04) | INIZ. VARIAZ. P. DEF. PAGATO RIM. PG. TOTALE EC/MSP RS31/12 | 4.882,03 4.882,03 4.830,00 4.830,00 52,03 4.883,00 | 25.823,00 13.994,00 39.817,00 34.934,00 4.883,00 39.817,00 | 25.823,00 13.994,00 39.817,00 39.764,00 39.764,00 |
| * | DELL'IMPORTO EC/MSP DI RESIDUI SONO PERENTI AGLI EFFETTI AMMIN. E. 52 | | | | |
| 4215 | SPESE PER INTERESSI O RIVALUTAZIONE MONETARIA PER RITARDATO PAGAMENTO DELLE RETRIBUZIONI, PENSIONI O PROVVIDENZE DI NATURA ASSISTENZIALE A FAVORE DEI CREDITORI DELL'AMMINISTRAZIONE (09.01.04) (SPESE OBBLIGATORIE) | INIZ. VARIAZ. P. DEF. PAGATO RIM. PG. TOTALE EC/MSP RS31/12 | 4.883,00 | 740.000,00 740.000,00 740.000,00 740.000,00 740.000,00 | 740.000,00 740.000,00 740.000,00 740.000,00 740.000,00 |
| VARIAZIONI: CAPITOLO 4212: DMT 93738 2004 (CP CS 3.311,00) CAPITOLO 4213: DMC 21357 2004 (CP CS -200.000,00) DMC 51156 2004 (CP CS -124.650,00) CAPITOLO 4214: DMC 21357 2004 (CP CS 13.994,00) CAPITOLO 4215: DMT 37439 2004 (CP CS 498.000,00) DMT 119125 2004 (CP CS 242.000,00) | | | | | |

| SPESA - CONSUNTIVO PER CAPITOLI | | | | | |
|---------------------------------|---|--|---|--|--|
| 2004 | MINISTERO DELL'ECONOMIA E DELLE FINANZE | | | 7 - GUARDIA DI FINANZA | |
| UNITA' PREVISIONALE/CAPITOLO | | | RESIDUI | COMPETENZA | CASSA |
| NUMERO | DENOMINAZIONE | | | | |
| 4216 | INDENNITA' PER MISSIONI EFFETTUATE DALLA GUARDIA DI FINANZA PER I SERVIZI DEGLI UFFICI TECNICI DI FINANZA. (02.02.13) | INIZ. VARIAZ. P. DEF. PAGATO RIM. PG. TOTALE EC/MSP RS31/12 | | 100.000,00 100.000,00 95.589,88 95.589,88 4.410,12 | 100.000,00 100.000,00 95.589,88 95.589,88 4.410,12 |
| 4217 | INDENNITA' PER MISSIONI EFFETTUATE DALLA GUARDIA DI FINANZA PER I SERVIZI SVOLTI NELL'INTERESSE DEL COMMERCIO FUORI DEL CIRCUITO DOGANALE (02.02.13) | INIZ. VARIAZ. P. DEF. PAGATO RIM. PG. TOTALE EC/MSP RS31/12 | | 78.000,00 -15.000,00 63.000,00 58.847,71 58.847,71 4.152,29 | 78.000,00 -15.000,00 63.000,00 58.847,71 58.847,71 4.152,29 |
| 4218 | COMPENSI PER LAVORO STRAORDINARIO AL PERSONALE (01.01.02) * L'IMPORTO EC/MSP DI RESIDUI E' PERENTE AGLI EFFETTI AMMIN. | INIZ. VARIAZ. P. DEF. PAGATO RIM. PG. TOTALE EC/MSP RS31/12 | 8.131,94 8.131,94 1.061,07 3.884,20 4.945,27 3.186,67 17.095,02 | 24.363,00 24.363,00 11.152,18 13.210,82 24.363,00 | 3.000,00 24.363,00 27.363,00 12.213,25 12.213,25 15.149,75 |
| 4220 | EQUO INDENNIZZO AL PERSONALE CIVILE PER LA PERDITA DELL'INTEGRITA' FISICA SUBITA PER INFERMITA' CONTRATTA PER CAUSA DI SERVIZIO (01.04.01) (SPESE OBBLIGATORIE) | INIZ. VARIAZ. P. DEF. PAGATO RIM. PG. TOTALE EC/MSP RS31/12 | | 1.085,00 1.085,00 1.085,00 | 1.085,00 1.085,00 1.085,00 |

VARIAZIONI:
 CAPITOLO 4217: L.ASS. 278 2004 (CP CS -15.000,00)
 CAPITOLO 4218: DMT 57349 2004 (CP CS 24.363,00)

| SPESA - CONSUNTIVO PER CAPITOLI | | | | | |
|---------------------------------|---|---|---------------|------------------------|----------------|
| 2004 | | MINISTERO DELL'ECONOMIA E DELLE FINANZE | | 7 - GUARDIA DI FINANZA | |
| UNITA' PREVISIONALE/CAPITOLO | | | RESIDUI | COMPETENZA | CASSA |
| NUMERO | DENOMINAZIONE | | | | |
| 4221 | FONDO UNICO PER L'EFFICIENZA DEI SERVIZI ISTITUZIONALI (01.01.03) | INIZ. | 39.865.817,00 | 39.773.389,00 | 39.773.389,00 |
| | | VARIAZ. | 2.160.600,00 | 2.502.122,00 | 2.502.122,00 |
| | | P. DEF. | 42.026.417,00 | 42.275.511,00 | 42.275.511,00 |
| | | PAGATO | 41.575.120,00 | 408.869,00 | 41.983.989,00 |
| | | RIM. PG. | | 41.866.642,00 | |
| | | TOTALE | 41.575.120,00 | 42.275.511,00 | 41.983.989,00 |
| | | EC/MSP | 451.297,00 | | 291.522,00 |
| | RS31/12 | 41.866.642,00 | | | |
| 4222 | ONERI SOCIALI A CARICO DELL'AMMINISTRAZIONE SULLE RETRIBUZIONI CORRISPOSTE AL PERSONALE MILITARE (01.03.01) (SPESE OBBLIGATORIE) | INIZ. | 9.647.600,00 | 608.926.579,00 | 608.926.579,00 |
| | | VARIAZ. | 5.069.221,00 | 20.285.438,00 | 20.285.438,00 |
| | | P. DEF. | 14.716.821,00 | 629.212.017,00 | 629.212.017,00 |
| | | PAGATO | 10.170.465,00 | 615.546.477,25 | 625.716.942,25 |
| | | RIM. PG. | | 13.665.539,75 | |
| | | TOTALE | 10.170.465,00 | 629.212.017,00 | 625.716.942,25 |
| | | EC/MSP | 4.546.356,00 | | 3.495.074,75 |
| | RS31/12 | 13.665.539,75 | | | |
| 4223 | SOMME DOVUTE A TITOLO DI IMPOSTA REGIONALE SULLE ATTIVITA' PRODUTTIVE SULLE RETRIBUZIONI CORRISPOSTE AL PERSONALE MILITARE (03.01.01) (SPESE OBBLIGATORIE) | INIZ. | 3.388.600,00 | 183.503.013,00 | 183.503.013,00 |
| | | VARIAZ. | 1.353.678,00 | 5.423.525,00 | 5.423.525,00 |
| | | P. DEF. | 4.742.278,00 | 188.926.538,00 | 188.926.538,00 |
| | | PAGATO | 3.572.185,95 | 185.353.959,42 | 188.926.145,37 |
| | | RIM. PG. | | 3.556.500,00 | |
| | | TOTALE | 3.572.185,95 | 188.910.459,42 | 188.926.145,37 |
| | | EC/MSP | 1.170.092,05 | 16.078,58 | 392,63 |
| | RS31/12 | 3.556.500,00 | | | |
| 4224 | ONERI SOCIALI A CARICO DELL'AMMINISTRAZIONE SULLE RETRIBUZIONI CORRISPOSTE AL PERSONALE CIVILE (01.03.01) (SPESE OBBLIGATORIE) * L'IMPORTO EC/MSP DI RESIDUI E' PERENTE AGLI EFFETTI AMMIN. PER L'ECCEDEZZA DI CUI AL CONTO COMPETENZA VERRA' PROPOSTA SANATORIA LEGISLATIVA PER L'ECCEDEZZA DI CUI AL CONTO CASSA VERRA' PROPOSTA SANATORIA LEGISLATIVA | INIZ. | 13.839,85 | 481.851,00 | 481.851,00 |
| | | VARIAZ. | | 2.948,00 | 2.948,00 |
| | | P. DEF. | 13.839,85 | 484.799,00 | 484.799,00 |
| | | PAGATO | | 559.287,46 | 559.287,46 |
| | | RIM. PG. | 9.150,00 | 6.202,00 | |
| | | TOTALE | 9.150,00 | 565.489,46 | 559.287,46 |
| | | EC/MSP | 4.689,85 | +80.690,46 | +74.488,46 |
| | RS31/12 | 15.352,00 | | | |

VARIAZIONI:

CAPITOLO 4221: DMT 15387 2004 (RS CP CS 2.160.600,00)
L.ASS. 278 2004 (CP CS 341.522,00)

CAPITOLO 4222: DMT 7757 2004 (CP CS 5.968.733,00)
DMT 15387 2004 (RS CP CS 5.069.221,00)
DMT 16101 2004 (CP CS 8.955.179,00)
DMT 57349 2004 (CP CS 5.896,00)
DMT 83396 2004 (CP CS 286.409,00)

CAPITOLO 4223: DMT 7757 2004 (CP CS 1.453.180,00)
DMT 15387 2004 (RS CP CS 1.353.678,00)
DMT 16101 2004 (CP CS 2.547.491,00)
DMT 57349 2004 (CP CS 2.071,00)
DMT 83396 2004 (CP CS 67.105,00)

CAPITOLO 4224: DMT 57349 2004 (CP CS 2.948,00)

| SPESA - CONSUNTIVO PER CAPITOLI | | | | | |
|---------------------------------|--|---|--------------|------------------------|---------------|
| 2004 | | MINISTERO DELL'ECONOMIA E DELLE FINANZE | | 7 - GUARDIA DI FINANZA | |
| UNITA' PREVISIONALE/CAPITOLO | | | RESIDUI | COMPETENZA | CASSA |
| NUMERO | DENOMINAZIONE | | | | |
| | Beni e servizi | | | | |
| 4230 | SPESE PER LA COMUNICAZIONE E L'INFORMAZIONE PUBBLICA (02.02.07) | INIZ. | | 100.000,00 | 100.000,00 |
| | | VARIAZ. | | | |
| | | P. DEF. | | 100.000,00 | 100.000,00 |
| | | PAGATO | | 100.000,00 | 100.000,00 |
| | | RIM. PG. | | | |
| | | TOTALE | | 100.000,00 | 100.000,00 |
| | | EC/MSP | | | |
| | | RS31/12 | | | |
| 4241 | COMPENSI AGLI INTERPRETI PER LE ESIGENZE DEI COMANDI DEL CORPO NELLA PROVINCIA DI BOLZANO (02.02.09) | INIZ. | | 51.000,00 | 51.000,00 |
| | | VARIAZ. | | | |
| | | P. DEF. | | 51.000,00 | 51.000,00 |
| | | PAGATO | | 51.000,00 | 51.000,00 |
| | | RIM. PG. | | | |
| | | TOTALE | | 51.000,00 | 51.000,00 |
| | | EC/MSP | | | |
| | | RS31/12 | | | |
| 4242 | SPESE PER IL FUNZIONAMENTO - COMPRESI I GETTONI DI PRESENZA ED I COMPENSI AI COMPONENTI E LE INDENNITA' DI MISSIONE ED IL RIMBORSO SPESE DI TRASPORTO AI MEMBRI ESTRANEI ALL'AMMINISTRAZIONE DELLE FINANZE - DI CONSIGLI, COMITATI E COMMISSIONI (02.02.08) | INIZ. | | 8.424,00 | 8.424,00 |
| | | VARIAZ. | | -8.020,00 | -8.020,00 |
| | | P. DEF. | | 404,00 | 404,00 |
| | | PAGATO | | 403,45 | 403,45 |
| | | RIM. PG. | | | |
| | | TOTALE | | 403,45 | 403,45 |
| | | EC/MSP | | 0,55 | 0,55 |
| | | RS31/12 | | | |
| 4243 | FITTO DI LOCALI ED ONERI ACCESSORI. (02.02.01) | INIZ. | 4.317.140,70 | 21.000.000,00 | 21.000.000,00 |
| | | VARIAZ. | | 23.746.760,00 | 23.746.760,00 |
| * | L'IMPORTO EC/MSP DI RESIDUI E' PERENTE AGLI EFFETTI AMMIN. PER L'ECCEDEXZA DI CUI AL CONTO CASSA VERRA' PROPOSTA SANATORIA LEGISLATIVA | P. DEF. | 4.317.140,70 | 44.746.760,00 | 44.746.760,00 |
| | | PAGATO | 2.827.393,12 | 42.075.980,18 | 44.903.373,30 |
| | | RIM. PG. | 1.489.541,52 | 2.670.778,53 | |
| | | TOTALE | 4.316.934,64 | 44.746.758,71 | 44.903.373,30 |
| | | EC/MSP | 206,06 | 1,29 | +156.613,30 |
| | | RS31/12 | 4.160.320,05 | | |

VARIAZIONI:
 CAPITOLO 4242: DMC 21357 2004 (CP CS -4.108,00)
 DMC 51156 2004 (CP CS -3.912,00)
 CAPITOLO 4243: DMT 109344 2004 (CP CS 74,00)
 DMT 112187 2004 (CP CS 23.746.686,00)

| SPESA - CONSUNTIVO PER CAPITOLI | | | | | |
|---------------------------------|---|----------|------------------------|--------------|---------------|
| 2004 | MINISTERO DELL'ECONOMIA E DELLE FINANZE | | 7 - GUARDIA DI FINANZA | | |
| UNITA' PREVISIONALE/CAPITOLO | | | RESIDUI | COMPETENZA | CASSA |
| NUMERO | DENOMINAZIONE | | | | |
| 4244 | MANUTENZIONE, RIPARAZIONE E ADATTAMENTO DI LOCALI E DEI RELATIVI IMPIANTI, COMPRESI QUELLI ELETTRICI. SPESE PER IL COMPLETAMENTO DI INFRASTRUTTURE NECESSARIE PER IL FUNZIONAMENTO DEI SERVIZI DELLA GUARDIA DI FINANZA | INIZ. | 475.028,83 | 7.529.760,00 | 7.529.760,00 |
| | | VARIAZ. | | 2.151.834,00 | 2.470.334,00 |
| | | P. DEF. | 475.028,83 | 9.681.594,00 | 10.000.094,00 |
| | | PAGATO | 98.062,89 | 9.592.587,54 | 9.690.650,43 |
| | (02.02.02) | RIM. PG. | 202.040,61 | 85.147,46 | |
| * | L'IMPORTO EC/MSP DI RESIDUI E' PERENTE AGLI EFFETTI AMMIN. | TOTALE | 300.103,50 | 9.677.735,00 | 9.690.650,43 |
| | | EC/MSP | 174.925,33 | 3.859,00 | 309.443,57 |
| | | RS31/12 | 287.188,07 | | |
| 4245 | SPESE PER IL SERVIZIO SANITARIO | INIZ. | | 3.200.000,00 | 3.200.000,00 |
| | (02.02.06) | VARIAZ. | | 1.512.252,00 | 1.512.252,00 |
| | | P. DEF. | | 4.712.252,00 | 4.712.252,00 |
| | | PAGATO | | 4.708.245,00 | 4.708.245,00 |
| | | RIM. PG. | | 4.007,00 | |
| | | TOTALE | | 4.712.252,00 | 4.708.245,00 |
| | | EC/MSP | | | 4.007,00 |
| | | RS31/12 | 4.007,00 | | |
| 4246 | FUNZIONAMENTO E MANUTENZIONE DELLA BIBLIOTECA. ACQUISTO DI RIVISTE, GIORNALI ED ALTRE PUBBLICAZIONI | INIZ. | | 37.584,00 | 37.584,00 |
| | (02.01.02) | VARIAZ. | | 10.000,00 | 10.000,00 |
| | | P. DEF. | | 47.584,00 | 47.584,00 |
| | | PAGATO | | 47.584,00 | 47.584,00 |
| | | RIM. PG. | | | |
| | | TOTALE | | 47.584,00 | 47.584,00 |
| | | EC/MSP | | | |
| | | RS31/12 | | | |
| 4247 | SPESE PER I SERVIZI TIPOGRAFICI, LITOGRAFICI, FOTOMECCANICI, CINEMATOGRAFICI. LABORATORI PER MICROFILM. | INIZ. | 145.258,49 | 1.505.790,00 | 1.505.790,00 |
| | (02.02.14) | VARIAZ. | | 1.300.000,00 | 1.300.000,00 |
| | | P. DEF. | 145.258,49 | 2.805.790,00 | 2.805.790,00 |
| | | PAGATO | 79.261,78 | 2.726.527,85 | 2.805.789,63 |
| * | DELL'IMPORTO EC/MSP DI RESIDUI SONO PERENTI AGLI EFFETTI AMMIN. E. 40066.21 | RIM. PG. | 25.930,49 | 75.574,01 | |
| | | TOTALE | 105.192,27 | 2.802.101,86 | 2.805.789,63 |
| | | EC/MSP | 40.066,22 | 3.688,14 | 0,37 |
| | | RS31/12 | 101.504,50 | | |

VARIAZIONI:

CAPITOLO 4244: DMT 42033 2004 (CP CS 1.915,00)
DMT 47624 2004 (CP CS 10.000,00)
DMT 60989 2004 (CP CS 2.000.000,00)
DMT 83380 2004 (CP CS 60,00)
DMT 98025 2004 (CP CS 10.000,00)
DMT 109344 2004 (CP CS 1.000,00)
DMT 137069 2004 (CP CS 3.859,00)
DMC 21357 2004 (CP 125.000,00 CS 443.500,00)

CAPITOLO 4245: DMT 42033 2004 (CP CS 4.830,00)
DMT 47624 2004 (CP CS 1.000,00)
DMT 60989 2004 (CP CS 1.500.000,00)
DMT 83380 2004 (CP CS 1.175,00)
DMT 98025 2004 (CP CS 1.000,00)
DMT 109344 2004 (CP CS 240,00)
DMT 137069 2004 (CP CS 4.007,00)

CAPITOLO 4246: DMC 21357 2004 (CP CS 10.000,00)

CAPITOLO 4247: DMT 125643 2004 (CP CS 1.300.000,00)

| SPESA - CONSUNTIVO PER CAPITOLI | | | | | | |
|---------------------------------|---|---|------------------------|---------------|---------------|--------------|
| 2004 | MINISTERO DELL'ECONOMIA E DELLE FINANZE | | 7 - GUARDIA DI FINANZA | | | |
| UNITA' PREVISIONALE/CAPITOLO | | | RESIDUI | COMPETENZA | CASSA | |
| NUMERO | DENOMINAZIONE | | | | | |
| 4248 | CANONI D'ACQUA E SPESE PER PROVVISITA DI ACQUA POTABILE. SPESE PER TRASPORTO VIVERI ED OGGETTI VARI PER I REPARTI UBICATI IN LOCALITA' DISAGIATE. SPESE PER L'ENERGIA ELETTRICA E PER ILLUMINAZIONE LOCALI, PER ESTRAZIONE E SOLLEVAMENTO ACQUA (02.01.01) | INIZ. | | 15.000.000,00 | 15.000.000,00 | |
| | | VARIAZ. | | 5.746.992,00 | 5.746.992,00 | |
| | | P. DEF. | | 20.746.992,00 | 20.746.992,00 | |
| | | PAGATO | | 20.403.270,00 | 20.403.270,00 | |
| | | RIM. PG. | | 343.722,00 | | |
| | | TOTALE | | 20.746.992,00 | 20.403.270,00 | |
| | | EC/MSP | | | 343.722,00 | |
| | | RS31/12 | | 343.722,00 | | |
| 4249 | | COMBUSTIBILI ED ENERGIA ELETTRICA PER RISCALDAMENTO, PER FUNZIONAMENTO CUCINE E REPERTORI, BAGNI E MEZZI CAMPALI. SPESE PER CONDUZIONE IMPIANTI (02.01.01) * DELL'IMPORTO EC/MSP DI RESIDUI SONO PERENTI AGLI EFFETTI AMMIN. E. 22667.91 | INIZ. | 409.901,38 | 7.500.000,00 | 7.500.000,00 |
| | | | VARIAZ. | | 5.666.031,00 | 5.666.031,00 |
| | P. DEF. | | 409.901,38 | 13.166.031,00 | 13.166.031,00 | |
| | PAGATO | | 387.233,46 | 12.500.404,54 | 12.887.638,00 | |
| | RIM. PG. | | | 665.625,89 | | |
| | TOTALE | | 387.233,46 | 13.166.030,43 | 12.887.638,00 | |
| | EC/MSP | | 22.667,92 | 0,57 | 278.393,00 | |
| | RS31/12 | | 665.625,89 | | | |
| 4250 | SPESE PER RIVISTE, CONFERENZE E CERIMONIE A CARATTERE MILITARE E DI RAPPRESENTANZA (02.02.07) | | INIZ. | | 162.000,00 | 162.000,00 |
| | | | VARIAZ. | | 76.000,00 | 76.000,00 |
| | | P. DEF. | | 238.000,00 | 238.000,00 | |
| | | PAGATO | | 238.000,00 | 238.000,00 | |
| | | RIM. PG. | | | | |
| | | TOTALE | | 238.000,00 | 238.000,00 | |
| | EC/MSP | | | | | |
| | RS31/12 | | | | | |
| 4251 | SPESE RISERVATE PER L'ATTIVITA' INFORMATIVA (02.02.14) | INIZ. | | 941.220,00 | 941.220,00 | |
| | | VARIAZ. | | | | |
| | | P. DEF. | | 941.220,00 | 941.220,00 | |
| | | PAGATO | | 941.220,00 | 941.220,00 | |
| | | RIM. PG. | | | | |
| | | TOTALE | | 941.220,00 | 941.220,00 | |
| | EC/MSP | | | | | |
| | RS31/12 | | | | | |

VARIAZIONI:

CAPITOLO 4248: DMT 42033 2004 (CP CS 21.870,00)
DMT 42039 2004 (CP CS 257.697,00)
DMT 60989 2004 (CP CS 3.500.000,00)
DMT 83380 2004 (CP CS 32.016,00)
DMT 84828 2004 (CP CS 230.800,00)
DMT 107442 2004 (CP CS 130.089,00)
DMT 109344 2004 (CP CS 10.365,00)
DMT 137069 2004 (CP CS 95.402,00)
DMT 137070 2004 (CP CS 248.320,00)
DMC 24956 2004 (CP CS -1.500.000,00)
L.ASS. 278 2004 (CP CS 2.720.433,00)

CAPITOLO 4249: DMT 42033 2004 (CP CS 26.549,00)
DMT 42039 2004 (CP CS 257.697,00)
DMT 60989 2004 (CP CS 2.000.000,00)
DMT 83380 2004 (CP CS 20.377,00)
DMT 84828 2004 (CP CS 230.800,00)
DMT 107442 2004 (CP CS 130.089,00)
DMT 109344 2004 (CP CS 6.372,00)

SEGUE

| SPESA - CONSUNTIVO PER CAPITOLI | | | |
|---------------------------------|---|------------------------|-------|
| 2004 | MINISTERO DELL'ECONOMIA E DELLE FINANZE | 7 - GUARDIA DI FINANZA | |
| UNITA' PREVISIONALE/CAPITOLO | RESIDUI | COMPETENZA | CASSA |
| NUMERO | DENOMINAZIONE | | |
| CONTINUA | DMT 137069 2004 (CP CS 30.073,00) | | |
| | DMT 137070 2004 (CP CS 248.320,00) | | |
| | DMC 24956 2004 (CP CS 1.500.000,00) | | |
| | L.ASS. 278 2004 (CP CS 1.215.754,00) | | |
| CAPITOLO 4250: | DMT 47624 2004 (CP CS 4.000,00) | | |
| | DMT 98025 2004 (CP CS 4.000,00) | | |
| | DMC 21357 2004 (CP CS 68.000,00) | | |

| SPESA - CONSUNTIVO PER CAPITOLI | | | | | |
|---------------------------------|---|-------------------|----------|------------------------|--------------|
| 2004 | MINISTERO DELL'ECONOMIA E DELLE FINANZE | | | 7 - GUARDIA DI FINANZA | |
| UNITA' PREVISIONALE/CAPITOLO | | | RESIDUI | COMPETENZA | CASSA |
| NUMERO | DENOMINAZIONE | | | | |
| 4252 | SPESE D'UFFICIO PER ENTI E CORPI DELLA GUARDIA DI FINANZA, SPESE POSTALI, E TELEGRAFICHE (02.01.01) | INIZ. | | 5.100.000,00 | 5.100.000,00 |
| | | VARIAZ. | | 310.403,00 | 310.403,00 |
| | | P. DEF. | | 5.410.403,00 | 5.410.403,00 |
| | | PAGATO | | 5.407.579,00 | 5.407.579,00 |
| | | RIM. PG. | | 2.824,00 | |
| | | TOTALE | | 5.410.403,00 | 5.407.579,00 |
| | | EC/MSP RS31/12 | 2.824,00 | | 2.824,00 |
| 4253 | SPESE PER LA REDAZIONE E PUBBLICAZIONE DELLA "RIVISTA DELLA GUARDIA DI FINANZA" (02.01.02) | INIZ. | | 14.985,00 | 14.985,00 |
| | | VARIAZ. | | 63.000,00 | 63.000,00 |
| | | P. DEF. | | 77.985,00 | 77.985,00 |
| | | PAGATO | | 77.121,65 | 77.121,65 |
| | | RIM. PG. | | | |
| | | TOTALE | | 77.121,65 | 77.121,65 |
| | | EC/MSP RS31/12 | | 863,35 | 863,35 |
| 4254 | SPESE DI COPIA, STAMPA, CARTA BOLLATA, REGISTRAZIONE E VARIE, INERENTI AI CONTRATTI STIPULATI DAL COMANDO GENERALE DELLA GUARDIA DI FINANZA (02.01.01) (SPESE OBBLIGATORIE) | INIZ. | | 82.634,00 | 82.634,00 |
| | | VARIAZ. | | | |
| | | P. DEF. | | 82.634,00 | 82.634,00 |
| | | PAGATO | | 82.634,00 | 82.634,00 |
| | | RIM. PG. | | | |
| | | TOTALE | | 82.634,00 | 82.634,00 |
| | | EC/MSP RS31/12 | | | |
| 4256 | SPESE PER LE ELEZIONI DEI RAPPRESENTANTI DEL PERSONALE MILITARE IN SENO AGLI ORGANISMI DI RAPPRESENTANZA E PER IL FUNZIONAMENTO DEGLI STESSI ORGANISMI (02.02.08) (SPESE OBBLIGATORIE) | INIZ. | | 413.166,00 | 413.166,00 |
| | | VARIAZ. | | 40.000,00 | 40.000,00 |
| | | P. DEF. | | 453.166,00 | 453.166,00 |
| | | PAGATO | | 451.991,99 | 451.991,99 |
| | | RIM. PG. | | | |
| | | TOTALE | | 451.991,99 | 451.991,99 |
| | | EC/MSP RS31/12 | | 1.174,01 | 1.174,01 |

| | | | | | |
|---|--|--|--|--|--|
| VARIAZIONI: | | | | | |
| CAPITOLO 4252: DMT 42033 2004 (CP CS 973,00) | | | | | |
| DMT 47624 2004 (CP CS 3.000,00) | | | | | |
| DMT 83380 2004 (CP CS 442,00) | | | | | |
| DMT 98025 2004 (CP CS 3.000,00) | | | | | |
| DMT 109344 2004 (CP CS 164,00) | | | | | |
| DMT 125643 2004 (CP CS 300.000,00) | | | | | |
| DMT 137069 2004 (CP CS 2.824,00) | | | | | |
| CAPITOLO 4253: DMT 42039 2004 (CP CS 9.297,00) | | | | | |
| DMT 84828 2004 (CP CS 52.867,00) | | | | | |
| DMT 107442 2004 (CP CS 480,00) | | | | | |
| DMT 137070 2004 (CP CS 356,00) | | | | | |
| CAPITOLO 4256: DMC 21357 2004 (CP CS 40.000,00) | | | | | |

| SPESA - CONSUNTIVO PER CAPITOLI | | | | | |
|---|--|----------|------------------------|--------------|--------------|
| 2004 | MINISTERO DELL'ECONOMIA E DELLE FINANZE | | 7 - GUARDIA DI FINANZA | | |
| UNITA' PREVISIONALE/CAPITOLO | | RESIDUI | COMPETENZA | CASSA | |
| NUMERO | DENOMINAZIONE | | | | |
| 4257 | SPESE TELEFONICHE. (02.02.03) | INIZ. | | 2.258.280,00 | 2.258.280,00 |
| | | VARIAZ. | | 1.073.089,00 | 1.073.089,00 |
| | | P. DEF. | | 3.331.369,00 | 3.331.369,00 |
| | | PAGATO | | 3.329.597,00 | 3.329.597,00 |
| | | RIM. PG. | | | |
| | | TOTALE | | 3.329.597,00 | 3.329.597,00 |
| | | EC/MSP | | 1.772,00 | 1.772,00 |
| | | RS31/12 | | | |
| 4258 | TASSE E CONTRIBUTI PER LA RACCOLTA E LO SMALTIMENTO DEI RIFIUTI URBANI. SPESE PER LA RACCOLTA, IL TRATTAMENTO E LO SMALTIMENTO DEI RIFIUTI SPECIALI, TOSSICI E NOCIVI. (02.02.14) | INIZ. | 6.526,78 | 3.000.000,00 | 3.000.000,00 |
| | | VARIAZ. | | 1.006.418,00 | 1.006.418,00 |
| | | P. DEF. | 6.526,78 | 4.006.418,00 | 4.006.418,00 |
| | | PAGATO | 6.526,78 | 3.997.398,22 | 4.003.925,00 |
| | | RIM. PG. | | 6.526,78 | |
| | | TOTALE | 6.526,78 | 4.003.925,00 | 4.003.925,00 |
| | | EC/MSP | | 2.493,00 | 2.493,00 |
| | | RS31/12 | 6.526,78 | | |
| 4259 | ANTICIPAZIONI AGLI ENTI AMMINISTRATIVI PER PROVVEDERE ALLE MOMENTANEE DEFICIENZE DI FONDI RISPETTO AI PERIODICI ACCREDITAMENTI SUI VARI CAPITOLI DI SPESA (10.03.00) | INIZ. | | 5.000.000,00 | 5.000.000,00 |
| | | VARIAZ. | | | |
| | | P. DEF. | | 5.000.000,00 | 5.000.000,00 |
| | | PAGATO | | 5.000.000,00 | 5.000.000,00 |
| | | RIM. PG. | | | |
| | | TOTALE | | 5.000.000,00 | 5.000.000,00 |
| | | EC/MSP | | | |
| | | RS31/12 | | | |
| 4260 | SPESE PER LITI, ARBITRAGGI, RISARCIMENTI ED ACCESSORI. RIMBORSO DELLE SPESE DI PATROCINIO LEGALE. SPESE PER ONERI ADDEBITATI ALL'AMMINISTRAZIONE. (12.02.03) (SPESE OBBLIGATORIE) | INIZ. | 495.717,55 | 10.329,00 | 10.329,00 |
| | | VARIAZ. | | 950.321,00 | 1.351.835,00 |
| | | P. DEF. | 495.717,55 | 960.650,00 | 1.362.164,00 |
| | | PAGATO | 495.717,55 | 866.445,00 | 1.362.162,55 |
| | | RIM. PG. | | 94.204,49 | |
| | | TOTALE | 495.717,55 | 960.649,49 | 1.362.162,55 |
| | | EC/MSP | | 0,51 | 1,45 |
| | | RS31/12 | 94.204,49 | | |
| VARIAZIONI: CAPITOLO 4257: DMT 42033 2004 (CP CS 749,00) DMT 47624 2004 (CP CS 35.000,00) DMT 83380 2004 (CP CS 389,00) DMT 98025 2004 (CP CS 35.000,00) DMT 109344 2004 (CP CS 179,00) DMT 125643 2004 (CP CS 1.000.000,00) DMT 137069 2004 (CP CS 1.772,00) CAPITOLO 4258: DMT 42033 2004 (CP CS 1.693,00) DMT 63426 2004 (CP CS 1.000.000,00) DMT 83380 2004 (CP CS 1.334,00) DMT 109344 2004 (CP CS 898,00) DMT 137069 2004 (CP CS 2.493,00) CAPITOLO 4260: DMT 37439 2004 (CP CS 820.021,00) DMT 119125 2004 (CP CS 130.300,00) DMC 51156 2004 (CS 401.514,00) | | | | | |

| SPESA - CONSUNTIVO PER CAPITOLI | | | | | |
|--|--|--|--|--|---|
| 2004 | MINISTERO DELL'ECONOMIA E DELLE FINANZE | | 7 - GUARDIA DI FINANZA | | |
| UNITA' PREVISIONALE/CAPITOLO | | RESIDUI | COMPETENZA | CASSA | |
| NUMERO | DENOMINAZIONE | | | | |
| 4261 | FONDO A DISPOSIZIONE PER EVENTUALI DEFICIENZE DEI CAPITOLI RELATIVI AI SERVIZI DEL CORPO DELLA GUARDIA DI FINANZA. (12.02.02) | INIZ. VARIAZ. P. DEF. PAGATO RIM. PG. TOTALE EC/MSP RS31/12 | | 10.000.000,00 -10.000.000,00 | 10.000.000,00 -10.000.000,00 |
| | Informatica di servizio | | | | |
| 4291 | SPESE PER LA GESTIONE ED IL FUNZIONAMENTO DEL SISTEMA INFORMATICO (02.02.01) | INIZ. VARIAZ. P. DEF. PAGATO RIM. PG. TOTALE EC/MSP RS31/12 | 3.345.776,17 3.345.776,17 2.201.302,36 326.432,27 2.527.734,63 818.041,54 3.064.010,21 | 8.000.000,00 1.001.000,00 9.001.000,00 6.263.418,62 2.737.577,94 9.000.996,56 3,44 | 8.000.000,00 1.851.000,00 9.851.000,00 8.464.720,98 8.464.720,98 1.386.279,02 |
| | * DELL'IMPORTO EC/MSP DI RESIDUI SONO PERENTI AGLI EFFETTI AMMIN. E. 818039.41 | | | | |
| | Vettovagliamento, equipaggiamento, igiene e casermaggio | | | | |
| 4281 | VIVERI ED ASSEGNI DI VITTO PER I MILITARI DELLA GUARDIA DI FINANZA. SPESE PER LA PREPARAZIONE DEL VITTO (01.02.02) | INIZ. VARIAZ. P. DEF. PAGATO RIM. PG. TOTALE EC/MSP RS31/12 | 147.682,18 444.000,00 591.682,18 424.780,28 97.089,60 521.869,88 69.812,30 270.005,12 | 20.000.000,00 756.990,00 20.756.990,00 20.584.074,48 172.915,52 20.756.990,00 | 20.000.000,00 1.106.990,00 21.106.990,00 21.008.854,76 21.008.854,76 98.135,24 |
| | * L'IMPORTO EC/MSP DI RESIDUI E' PERENTE AGLI EFFETTI AMMIN. | | | | |
| VARIAZIONI: CAPITOLO 4261: DMT 39020 2004 (CP CS -5.000.000,00) DMT 125643 2004 (CP CS -5.000.000,00) CAPITOLO 4291: DMT 47624 2004 (CP CS 1.000,00) DMT 98025 2004 (CP CS 1.000,00) DMT 124067 2004 (CS 850.000,00) DMT 125643 2004 (CP CS 500.000,00) L.ASS. 278 2004 (CP CS 499.000,00) CAPITOLO 4281: DMT 15387 2004 (RS CP CS 444.000,00) DMT 42033 2004 (CP CS 82.339,00) DMT 83380 2004 (CP CS 91.070,00) DMT 83384 2004 (CP CS 2.601,00) DMT 109344 2004 (CP CS 42.832,00) DMT 137069 2004 (CP CS 94.148,00) DMC 21357 2004 (CS 350.000,00) | | | | | |

| SPESA - CONSUNTIVO PER CAPITOLI | | | | | |
|---|---|----------|------------------------|---------------|---------------|
| 2004 | MINISTERO DELL'ECONOMIA E DELLE FINANZE | | 7 - GUARDIA DI FINANZA | | |
| UNITA' PREVISIONALE/CAPITOLO | | | RESIDUI | COMPETENZA | CASSA |
| NUMERO | DENOMINAZIONE | | | | |
| 4282 | VESTIARIO ED EQUIPAGGIAMENTO. INDUMENTI SPECIALI DA LAVORO, DI BORDO, DI VOLO E PER CONDUTTORI DI AUTOMEZZI. DIVISE DA LAVORO PER GLI OPERAI. ACQUISTO E RIPARAZIONE DI ABITI BORGHESI E RISARCIMENTO DI DANNI ARRECATI AGLI INDUMENTI ED OGGETTI PERSONALI DEGLI APPARTENENTI AL CORPO DELLA GUARDIA DI FINANZA. SPESE DI RIPARAZIONE, MANUTENZIONE E LAVATURA | INIZ. | 6.630.560,99 | 11.774.966,00 | 11.774.966,00 |
| | | VARIAZ. | | 97.499,00 | -1.394.515,00 |
| | | P. DEF. | 6.630.560,99 | 11.872.465,00 | 10.380.451,00 |
| | | PAGATO | 6.445.360,31 | 3.923.922,30 | 10.369.282,61 |
| | | RIM. PG. | 125.894,14 | 7.947.248,96 | |
| | | TOTALE | 6.571.254,45 | 11.871.171,26 | 10.369.282,61 |
| | (01.02.03) | EC/MSP | 59.306,54 | 1.293,74 | 11.168,39 |
| * | L'IMPORTO EC/MSP DI RESIDUI E' PERENTE AGLI EFFETTI AMMIN. | RS31/12 | 8.073.143,10 | | |
| 4283 | ACQUISTO, RIPARAZIONE E MANUTENZIONE DI ARMI, DI MATERIALE DI PRECISIONE, DI MATERIALE OTTICO, DI BUFFETTERIE DI ELEMENTI E DI ARMADI METALLICI PER LA CUSTODIA DI ARMI E MUNIZIONI; ACQUISTO DI MUNIZIONI | INIZ. | 899.785,02 | 2.516.000,00 | 2.516.000,00 |
| | | VARIAZ. | | | |
| | | P. DEF. | 899.785,02 | 2.516.000,00 | 2.516.000,00 |
| | | PAGATO | 470.786,45 | 691.000,00 | 1.161.786,45 |
| | | RIM. PG. | 213.016,45 | 1.823.497,27 | |
| | (02.01.03) | TOTALE | 683.802,90 | 2.514.497,27 | 1.161.786,45 |
| * | L'IMPORTO EC/MSP DI RESIDUI E' PERENTE AGLI EFFETTI AMMIN. | EC/MSP | 215.982,12 | 1.502,73 | 1.354.213,55 |
| | | RS31/12 | 2.036.513,72 | | |
| 4284 | ACQUISTO E MANUTENZIONE DI MATERIALI DI CASERMAGGIO | INIZ. | 241.095,10 | 3.500.000,00 | 3.500.000,00 |
| | | VARIAZ. | | 727.456,00 | 727.456,00 |
| | | P. DEF. | 241.095,10 | 4.227.456,00 | 4.227.456,00 |
| | | PAGATO | 216.903,00 | 3.485.473,00 | 3.702.376,00 |
| | | RIM. PG. | 11.410,30 | 739.132,71 | |
| | (02.01.01) | TOTALE | 228.313,30 | 4.224.605,71 | 3.702.376,00 |
| * | L'IMPORTO EC/MSP DI RESIDUI E' PERENTE AGLI EFFETTI AMMIN. | EC/MSP | 12.781,80 | 2.850,29 | 525.080,00 |
| | | RS31/12 | 750.543,01 | | |
| 4285 | SPESE GENERALI DEGLI ENTI E CORPI DELLA GUARDIA DI FINANZA, COMPRESSE QUELLE PER BANDA E FANFARE | INIZ. | 538.101,15 | 15.000.000,00 | 15.000.000,00 |
| | | VARIAZ. | | 4.332.617,00 | 4.754.617,00 |
| | | P. DEF. | 538.101,15 | 19.332.617,00 | 19.754.617,00 |
| | | PAGATO | 537.921,05 | 18.441.701,14 | 18.979.622,19 |
| | | RIM. PG. | | 890.915,86 | |
| | (02.02.14) | TOTALE | 537.921,05 | 19.332.617,00 | 18.979.622,19 |
| * | DELL'IMPORTO EC/MSP DI RESIDUI SONO PERENTI AGLI EFFETTI AMMIN. E. 178.8 | EC/MSP | 180,10 | | 774.994,81 |
| | | RS31/12 | 890.915,86 | | |
| VARIAZIONI: CAPITOLO 4282: DMT 83380 2004 (CP CS 92,00) DMT 93738 2004 (CP CS 277.199,00) DMT 137069 2004 (CP CS 208,00) DMC 21357 2004 (CP -180.000,00 CS -1.270.500,00) DMC 51156 2004 (CS -401.514,00) CAPITOLO 4284: DMT 42033 2004 (CP CS 4.284,00) DMT 42039 2004 (CP CS 3.339,00) DMT 47624 2004 (CP CS 2.000,00) DMT 83380 2004 (CP CS 6.510,00) DMT 84828 2004 (CP CS 3.072,00) DMT 98025 2004 (CP CS 2.000,00) DMT 107442 2004 (CP CS 823,00) DMT 109344 2004 (CP CS 3.068,00) DMT 125643 2004 (CP CS 200.000,00) DMT 137069 2004 (CP CS 9.514,00) DMT 137070 2004 (CP CS 2.469,00) L.ASS. 278 2004 (CP CS 490.377,00) CAPITOLO 4285: DMT 42033 2004 (CP CS 40.426,00) | | | | | |
| | | | | | SEGUE |

| SPESA - CONSUNTIVO PER CAPITOLI | | | |
|---------------------------------|---|------------------------|------------|
| 2004 | MINISTERO DELL'ECONOMIA E DELLE FINANZE | 7 - GUARDIA DI FINANZA | |
| UNITA' PREVISIONALE/CAPITOLO | | RESIDUI | COMPETENZA |
| NUMERO | DENOMINAZIONE | | |
| CONTINUA | | | |
| | DMT 42039 2004 (CP CS 257.697,00) | | |
| | DMT 47624 2004 (CP CS 23.880,00) | | |
| | DMT 63426 2004 (CP CS 2.000.000,00) | | |
| | DMT 83380 2004 (CP CS 37.507,00) | | |
| | DMT 84828 2004 (CP CS 230.800,00) | | |
| | DMT 98025 2004 (CP CS 23.997,00) | | |
| | DMT 107442 2004 (CP CS 130.089,00) | | |
| | DMT 109344 2004 (CP CS 14.552,00) | | |
| | DMT 125643 2004 (CP CS 200.000,00) | | |
| | DMT 137069 2004 (CP CS 125.349,00) | | |
| | DMT 137070 2004 (CP CS 248.320,00) | | |
| | DMC 21357 2004 (CS 422.000,00) | | |
| | L.ASS. 278 2004 (CP CS 1.000.000,00) | | |

| SPESA - CONSUNTIVO PER CAPITOLI | | | | | |
|--|---|--|---------|---|---|
| 2004 | | MINISTERO DELL'ECONOMIA E DELLE FINANZE | | 7 - GUARDIA DI FINANZA | |
| UNITA' PREVISIONALE/CAPITOLO | | | RESIDUI | COMPETENZA | CASSA |
| NUMERO | DENOMINAZIONE | | | | |
| 7.1.1.2 | Reclutamento, formazione e addestramento | | | | |
| 4294 | COMPENSI ED ALTRI ASSEGNI FISSI AGLI INSEGNANTI PRESSO LE SCUOLE DEL CORPO (02.02.09) (SPESE OBBLIGATORIE) | INIZ. VARIAZ. P. DEF. PAGATO RIM. PG. TOTALE EC/MSP RS31/12 | | 64.558,00 64.558,00 63.907,50 63.907,50 63.907,50 650,50 | 64.558,00 64.558,00 63.907,50 63.907,50 63.907,50 650,50 |
| 4295 | COMPENSI AL PERSONALE AVENTE INCARICO DI INSEGNAMENTO NELLE SCUOLE E NEI CORSI DI ADDESTRAMENTO, COMPRESSE LE INDENNITA' DI MISSIONE ED IL RIMBORSO SPESE DI TRASPORTO AI DOCENTI (02.02.09) | INIZ. VARIAZ. P. DEF. PAGATO RIM. PG. TOTALE EC/MSP RS31/12 | | 1.291.142,00 200.000,00 1.491.142,00 1.491.142,00 1.491.142,00 1.491.142,00 | 1.291.142,00 200.000,00 1.491.142,00 1.491.142,00 1.491.142,00 1.491.142,00 |
| 4296 | SPESE PER L'ARRUOLAMENTO, PER LA MOBILITAZIONE E PER LA SELEZIONE ATTITUDINALE NELLA GUARDIA DI FINANZA. (02.02.07) | INIZ. VARIAZ. P. DEF. PAGATO RIM. PG. TOTALE EC/MSP RS31/12 | | 1.505.790,00 -605.000,00 900.790,00 900.788,71 900.788,71 900.788,71 1,29 | 1.505.790,00 -605.000,00 900.790,00 900.788,71 900.788,71 900.788,71 1,29 |
| 4297 | SPESE PER CAMPI, MANOVRE ED ESERCITAZIONI COLLETTIVE. ACQUISTO, MANUTENZIONE, RIPARAZIONE E CONSERVAZIONE DEI MATERIALI OCCORRENTI PER LE ESERCITAZIONI MILITARI DELLA GUARDIA DI FINANZA (02.01.01) | INIZ. VARIAZ. P. DEF. PAGATO RIM. PG. TOTALE EC/MSP RS31/12 | | 24.462,00 15.000,00 39.462,00 39.462,00 39.462,00 39.462,00 | 24.462,00 15.000,00 39.462,00 39.462,00 39.462,00 39.462,00 |
| VARIAZIONI: CAPITOLO 4295: DMC 51156 2004 (CP CS 200.000,00) CAPITOLO 4296: DMC 51156 2004 (CP CS -605.000,00) CAPITOLO 4297: DMT 125643 2004 (CP CS 15.000,00) | | | | | |

| SPESA - CONSUNTIVO PER CAPITOLI | | | | | |
|---|---|---------------|---------------|------------------------|---------------|
| 2004 | MINISTERO DELL'ECONOMIA E DELLE FINANZE | | | 7 - GUARDIA DI FINANZA | |
| UNITA' PREVISIONALE/CAPITOLO | | | RESIDUI | COMPETENZA | CASSA |
| NUMERO | DENOMINAZIONE | | | | |
| 4298 | SPESE PER L'ORGANIZZAZIONE DEI CORSI DI FORMAZIONE, SPECIALIZZAZIONE, QUALIFICAZIONE, ABILITAZIONE E PERFEZIONAMENTO E PER OGNI ALTRA FORMA ADDESTRATIVA E RELATIVE INDENNITA' SPETTANTI AL PERSONALE PER MISSIONI IN TERRITORIO NAZIONALE E ALL'ESTERO (02.02.05) | INIZ. | | 8.779.767,00 | 8.779.767,00 |
| | | VARIAZ. | | 1.605.000,00 | 1.605.000,00 |
| | | P. DEF. | | 10.384.767,00 | 10.384.767,00 |
| | | PAGATO | | 10.378.572,23 | 10.378.572,23 |
| | | RIM. PG. | | | |
| | | TOTALE | | 10.378.572,23 | 10.378.572,23 |
| | | EC/MSP | | | 6.194,77 |
| | RS31/12 | | | | |
| 7.1.1.3 | Mezzi operativi e strumentali | | | | |
| 4315 | SPESE PER IL SERVIZIO AUTO-MOTOCICLISTICO (02.02.02) * L'IMPORTO EC/MSP DI RESIDUI E' PERENTE AGLI EFFETTI AMMIN. | INIZ. | 46.897,28 | 13.770.000,00 | 13.770.000,00 |
| | | VARIAZ. | | 1.960.835,00 | 1.960.835,00 |
| | | P. DEF. | 46.897,28 | 15.730.835,00 | 15.730.835,00 |
| | | PAGATO | | 15.725.377,84 | 15.725.377,84 |
| | | RIM. PG. | 2.289,79 | 5.457,16 | |
| | | TOTALE | 2.289,79 | 15.730.835,00 | 15.725.377,84 |
| | | EC/MSP | 44.607,49 | | 5.457,16 |
| | RS31/12 | 7.746,95 | | | |
| 4316 | SPESE PER IL SERVIZIO AEREO E NAVALE (02.02.02) * DELL'IMPORTO EC/MSP DI RESIDUI SONO PERENTI AGLI EFFETTI AMMIN. E. 2690546.87 | INIZ. | 21.444.646,50 | 31.000.000,00 | 31.000.000,00 |
| | | VARIAZ. | | 4.720.642,00 | 4.720.642,00 |
| | | P. DEF. | 21.444.646,50 | 35.720.642,00 | 35.720.642,00 |
| | | PAGATO | 8.341.988,85 | 27.378.646,64 | 35.720.635,49 |
| | | RIM. PG. | 10.412.109,49 | 8.341.990,40 | |
| | | TOTALE | 18.754.098,34 | 35.720.637,04 | 35.720.635,49 |
| | | EC/MSP | 2.690.548,16 | 4,96 | 6,51 |
| | RS31/12 | 18.754.099,89 | | | |
| 4317 | SPESE PER IL SERVIZIO TELECOMUNICAZIONI (02.02.03) * DELL'IMPORTO EC/MSP DI RESIDUI SONO PERENTI AGLI EFFETTI AMMIN. E. 284050.47 | INIZ. | 470.453,77 | 4.050.000,00 | 4.050.000,00 |
| | | VARIAZ. | | 779.696,00 | 779.696,00 |
| | | P. DEF. | 470.453,77 | 4.829.696,00 | 4.829.696,00 |
| | | PAGATO | 186.403,18 | 4.607.172,88 | 4.793.576,06 |
| | | RIM. PG. | | 222.521,16 | |
| | | TOTALE | 186.403,18 | 4.829.694,04 | 4.793.576,06 |
| | | EC/MSP | 284.050,59 | 1,96 | 36.119,94 |
| | RS31/12 | 222.521,16 | | | |
| VARIAZIONI: | | | | | |
| CAPITOLO 4298: DMT 125643 2004 (CP CS 1.200.000,00) | | | | | |
| DMC 51156 2004 (CP CS 405.000,00) | | | | | |
| CAPITOLO 4315: DMT 42039 2004 (CP CS 263.948,00) | | | | | |
| DMT 47624 2004 (CP CS 102.730,00) | | | | | |
| DMT 63426 2004 (CP CS 1.500.000,00) | | | | | |
| DMT 83380 2004 (CP CS 398,00) | | | | | |
| DMT 83384 2004 (CP CS 9.047,00) | | | | | |
| DMT 84828 2004 (CP CS 22.571,00) | | | | | |
| DMT 98025 2004 (CP CS 52.730,00) | | | | | |
| DMT 107442 2004 (CP CS 3.959,00) | | | | | |
| DMT 137069 2004 (CP CS 788,00) | | | | | |
| DMT 137070 2004 (CP CS 4.664,00) | | | | | |
| CAPITOLO 4316: DMT 34539 2004 (CP CS 273.162,00) | | | | | |
| DMT 36654 2004 (CP CS 783,00) | | | | | |
| DMT 47624 2004 (CP CS 342.880,00) | | | | | |
| DMT 84828 2004 (CP CS 302.685,00) | | | | | |
| DMT 93738 2004 (CP CS 75.077,00) | | | | | |
| DMT 98025 2004 (CP CS 342.880,00) | | | | | |
| | | | | | SEGUE |

| SPESA - CONSUNTIVO PER CAPITOLI | | | |
|---------------------------------|---|------------------------|-------|
| 2004 | MINISTERO DELL'ECONOMIA E DELLE FINANZE | 7 - GUARDIA DI FINANZA | |
| UNITA' PREVISIONALE/CAPITOLO | RESIDUI | COMPETENZA | CASSA |
| NUMERO | DENOMINAZIONE | | |
| CONTINUA | | | |
| | L. ASS. 278 2004 (CP CS 3.383.175,00) | | |
| CAPITOLO 4317: | DMT 22142 2004 (CP CS 252.232,00) | | |
| | DMT 36654 2004 (CP CS 15.464,00) | | |
| | DMT 47624 2004 (CP CS 6.000,00) | | |
| | DMT 63426 2004 (CP CS 500.000,00) | | |
| | DMT 98025 2004 (CP CS 6.000,00) | | |

| SPESA - CONSUNTIVO PER CAPITOLI | | | | | |
|--|--|----------|------------------------|---------------|---------------|
| 2004 | MINISTERO DELL'ECONOMIA E DELLE FINANZE | | 7 - GUARDIA DI FINANZA | | |
| UNITA' PREVISIONALE/CAPITOLO | | RESIDUI | COMPETENZA | CASSA | |
| NUMERO | DENOMINAZIONE | | | | |
| 4318 | SPESE PER IL SERVIZIO CINOFILO. ACQUISTO E MANTENIMENTO CANI E MATERIALI SPECIALI. SPESE PER L'ASSISTENZA VETERINARIA. (02.01.01) | INIZ. | 39.929,54 | 263.493,00 | 263.493,00 |
| | | VARIAZ. | | 45.558,00 | 45.558,00 |
| | | P. DEF. | 39.929,54 | 309.051,00 | 309.051,00 |
| | | PAGATO | 34.673,71 | 272.559,00 | 307.232,71 |
| * | DELL'IMPORTO EC/MSP DI RESIDUI SONO PERENTI AGLI EFFETTI AMMIN. E. 9.95 | RIM. PG. | 5.244,57 | 36.068,60 | |
| | | TOTALE | 39.918,28 | 308.627,60 | 307.232,71 |
| | | EC/MSP | 11,26 | 423,40 | 1.818,29 |
| | | RS31/12 | 41.313,17 | | |
| 4319 | SPESE CONNESSE AL CONTROLLO DEI BENI VIAGGIANTI. SPESE PER IL PRELEVAMENTO ED IL CONFEZIONAMENTO DI CAMPIONI, PER LE ANALISI DI LABORATORIO E SPESE ACCESSORIE (02.02.01) | INIZ. | | 263.493,00 | 263.493,00 |
| | | VARIAZ. | | | |
| | | P. DEF. | | 263.493,00 | 263.493,00 |
| | | PAGATO | | 263.493,00 | 263.493,00 |
| | | RIM. PG. | | | |
| | | TOTALE | | 263.493,00 | 263.493,00 |
| | | EC/MSP | | | |
| | | RS31/12 | | | |
| 7.1.1.4 | Potenziamento | | | | |
| 4330 | SPESE PER IL POTENZIAMENTO DEI SERVIZI DEL CORPO DELLA GUARDIA DI FINANZA (02.01.01) | INIZ. | 11.733.710,68 | 10.835.000,00 | 10.835.000,00 |
| | | VARIAZ. | | 5.092.735,00 | 5.092.735,00 |
| | | P. DEF. | 11.733.710,68 | 15.927.735,00 | 15.927.735,00 |
| | | PAGATO | 7.829.557,72 | 8.097.875,57 | 15.927.433,29 |
| * | DELL'IMPORTO EC/MSP DI RESIDUI SONO PERENTI AGLI EFFETTI AMMIN. E. 630985.12 | RIM. PG. | 3.273.167,57 | 7.703.827,65 | |
| | | TOTALE | 11.102.725,29 | 15.801.703,22 | 15.927.433,29 |
| | | EC/MSP | 630.985,39 | 126.031,78 | 301,71 |
| | | RS31/12 | 10.976.995,22 | | |
| VARIAZIONI: CAPITOLO 4318: DMT 42039 2004 (CP CS 10.558,00) DMT 125643 2004 (CP CS 35.000,00) CAPITOLO 4330: DMT 22142 2004 (CP CS 502.621,00) DMT 34539 2004 (CP CS 56.062,00) DMT 36654 2004 (CP CS 403.937,00) DMT 58941 2004 (CP CS 3.565.738,00) DMT 93738 2004 (CP CS 169.352,00) DMT 112751 2004 (CP CS 179.722,00) DMT 115035 2004 (CP CS 15.303,00) DMT 125643 2004 (CP CS 200.000,00) | | | | | |

| SPESA - CONSUNTIVO PER CAPITOLI | | | | | |
|--|---|--|--|--|---|
| 2004 | MINISTERO DELL'ECONOMIA E DELLE FINANZE | | 7 - GUARDIA DI FINANZA | | |
| UNITA' PREVISIONALE/CAPITOLO | | RESIDUI | COMPETENZA | CASSA | |
| NUMERO | DENOMINAZIONE | | | | |
| 4371 | INDENNITA' DI LICENZIAMENTO E SIMILARI. INDENNITA' PER UNA VOLTA TANTO AI MUTILATI ED INVALIDI PARAPLEGICI PER CAUSA DI SERVIZIO (01.04.01) (SPESE OBBLIGATORIE) (PER MEMORIA) | INIZ. VARIAZ. P. DEF. PAGATO RIM. PG. TOTALE EC/MSP RS31/12 | | | |
| | 7.2 TITOLO II - SPESE IN CONTO CAPITALE | | | | |
| | 7.2.3 - INVESTIMENTI | | | | |
| 7.2.3.1 | Edilizia di servizio | | | | |
| 7821 | ACQUISTO E COSTRUZIONE DI IMMOBILI DA ADIBIRE A SEDI DI COMANDI DEL CORPO DELLA GUARDIA DI FINANZA. RISTRUTTURAZIONE E AMMODERNAMENTO DEGLI EDIFICI ESISTENTI (21.01.07) | INIZ. VARIAZ. P. DEF. PAGATO RIM. PG. TOTALE EC/MSP RS31/12 | 2.842.072,41 2.842.072,41 824.778,45 2.017.293,95 2.842.072,40 0,01 2.017.293,95 | | 2.000.000,00 2.000.000,00 824.778,45 824.778,45 1.175.221,55 |
| 7822 | SPESE PER LA REALIZZAZIONE DI UN PROGRAMMA PER L'AMMODERNAMENTO, LA RISTRUTTURAZIONE ED IL POTENZIAMENTO DELLE INFRASTRUTTURE OPERATIVE ED ALLOGGIATIVE DEL CORPO DELLA GUARDIA DI FINANZA, NONCHE' PER LO SVOLGIMENTO DELLE RELATIVE ATTIVITA' DI GESTIONE (21.01.04) | INIZ. VARIAZ. P. DEF. PAGATO RIM. PG. TOTALE EC/MSP RS31/12 | 24.996.512,48 24.996.512,48 23.746.686,86 23.746.686,86 1.249.825,62 15.826.450,50 | 46.973.232,00 46.973.232,00 15.826.450,50 31.146.781,50 | 46.973.232,00 -22.464.275,00 24.508.957,00 23.746.686,86 762.270,14 |
| VARIAZIONI: CAPITOLO 7822: DMC 24956 2004 (CS -22.464.275,00) | | | | | |

| SPESA - CONSUNTIVO PER CAPITOLI | | | | | |
|---|---|----------|------------------------|--------------|--------------|
| 2004 | MINISTERO DELL'ECONOMIA E DELLE FINANZE | | 7 - GUARDIA DI FINANZA | | |
| UNITA' PREVISIONALE/CAPITOLO | | RESIDUI | COMPETENZA | CASSA | |
| NUMERO | DENOMINAZIONE | | | | |
| 7.2.3.2 | Informatica di servizio | | | | |
| 7830 | SPESA PER LO SVILUPPO DEI SERVIZI AUTOMATIZZATI DEL SISTEMA INFORMATIVO (21.01.06) | INIZ. | 6.087.456,93 | 6.121.000,00 | 6.121.000,00 |
| | | VARIAZ. | | | 3.300.000,00 |
| | | P. DEF. | 6.087.456,93 | 6.121.000,00 | 9.421.000,00 |
| | | PAGATO | 4.155.536,59 | 2.450.031,75 | 6.605.568,34 |
| | | RIM. PG. | 1.931.920,34 | 3.670.968,25 | |
| | | TOTALE | 6.087.456,93 | 6.121.000,00 | 6.605.568,34 |
| | | EC/MSP | | | 2.815.431,66 |
| | | RS31/12 | 5.602.888,59 | | |
| 7.2.3.3 | Edilizia abitativa | | | | |
| 7835 | SPESA PER LA MANUTENZIONE STRAORDINARIA DEGLI ALLOGGI DI SERVIZIO PER IL PERSONALE DEL CORPO (21.01.04) (NUOVA ISTITUZIONE) | INIZ. | | | |
| | | VARIAZ. | | 69.839,00 | 69.839,00 |
| | | P. DEF. | | 69.839,00 | 69.839,00 |
| | | PAGATO | | 52.056,00 | 52.056,00 |
| | | RIM. PG. | | 17.783,00 | |
| | | TOTALE | | 69.839,00 | 52.056,00 |
| | | EC/MSP | | | 17.783,00 |
| | | RS31/12 | 17.783,00 | | |
| 7836 | SPESA PER IL RIPRISTINO DI IMMOBILI NON RIASSEGNABILI PERCHE' IN ATTESA DI MANUTENZIONE (21.01.04) (NUOVA ISTITUZIONE) | INIZ. | | | |
| | | VARIAZ. | | 34.919,00 | 34.919,00 |
| | | P. DEF. | | 34.919,00 | 34.919,00 |
| | | PAGATO | | 26.028,00 | 26.028,00 |
| | | RIM. PG. | | 8.891,00 | |
| | | TOTALE | | 34.919,00 | 26.028,00 |
| | | EC/MSP | | | 8.891,00 |
| | | RS31/12 | 8.891,00 | | |
| VARIAZIONI: CAPITOLO 7830: DMC 24956 2004 (CS 3.300.000,00) CAPITOLO 7835: DMT 42032 2004 (CP CS 23.787,00) DMT 83382 2004 (CP CS 19.458,00) DMT 109343 2004 (CP CS 8.811,00) DMT 137068 2004 (CP CS 17.783,00) CAPITOLO 7836: DMT 42032 2004 (CP CS 11.893,00) DMT 83382 2004 (CP CS 9.729,00) DMT 109343 2004 (CP CS 4.406,00) DMT 137068 2004 (CP CS 8.891,00) | | | | | |

| SPESA - CONSUNTIVO PER CAPITOLI | | | | | |
|---|---|--|---|--|---|
| 2004 | MINISTERO DELL'ECONOMIA E DELLE FINANZE | | 7 - GUARDIA DI FINANZA | | |
| UNITA' PREVISIONALE/CAPITOLO | | RESIDUI | COMPETENZA | CASSA | |
| NUMERO | DENOMINAZIONE | | | | |
| 7838 | CONTRIBUTI PER L'AMMORTAMENTO DEI MUTUI CONTRATTI DALL'ISTITUTO NAZIONALE PER LE CASE DEGLI IMPIEGATI DELLO STATO PER LA COSTRUZIONE DI ALLOGGI PER UFFICIALI E SOTTUFFICIALI (23.01.01) | INIZ. VARIAZ. P. DEF. PAGATO RIM. PG. TOTALE EC/MSP RS31/12 | | 20.658,00 20.658,00 8.091,32 8.091,32 12.566,68 | 20.658,00 20.658,00 8.091,32 8.091,32 12.566,68 |
| 7.2.3.4 | Potenziamento | | | | |
| 7848 | SPESE PER LA REALIZZAZIONE DI UN PROGRAMMA DI INTERVENTI PER CONSENTIRE L'ADEGUAMENTO DELLA COMPONENTE AERONAVALE DELLA GUARDIA DI FINANZA AI COMPITI DI POLIZIA ECONOMICA, FINANZIARIA E DI TUTELA DELL'ORDINE E DELLA SICUREZZA PUBBLICA IN MARE. (21.01.08) | INIZ. VARIAZ. P. DEF. PAGATO RIM. PG. TOTALE EC/MSP RS31/12 | 43.435.253,40 43.435.253,40 38.538.236,28 4.897.017,05 43.435.253,33 0,07 11.294.562,53 | 30.493.707,00 30.493.707,00 9.093.223,71 6.397.545,48 15.490.769,19 15.002.937,81 | 30.493.707,00 19.164.275,00 49.657.982,00 47.631.459,99 47.631.459,99 2.026.522,01 |
| 7.2.3.5 | Beni mobili | | | | |
| 7855 | ACQUISTO DI MACCHINE DA SCRIVERE, ARREDAMENTO UFFICI E LOCALI. SPESE PER IMPIANTI, SISTEMAZIONE E DOTAZIONE DI CAMPI SPORTIVI E PALESTRE (21.01.02) | INIZ. VARIAZ. P. DEF. PAGATO RIM. PG. TOTALE EC/MSP RS31/12 | 2.724.808,25 2.724.808,25 2.258.752,87 466.055,38 2.724.808,25 2.769.701,38 | 5.637.000,00 6.468,00 5.643.468,00 3.339.822,00 2.303.646,00 5.643.468,00 | 5.637.000,00 6.468,00 5.643.468,00 5.598.574,87 2.303.646,00 5.598.574,87 44.893,13 |
| VARIAZIONI: CAPITOLO 7848: DMC 24956 2004 (CS 19.164.275,00) CAPITOLO 7855: DMT 42039 2004 (CP CS 2.226,00) DMT 84828 2004 (CP CS 2.048,00) DMT 107442 2004 (CP CS 548,00) DMT 137070 2004 (CP CS 1.646,00) | | | | | |

| SPESA - CONSUNTIVO PER CAPITOLI | | | | | |
|---------------------------------|---|--------------|--|------------------------|------------------|
| 2004 | MINISTERO DELL'ECONOMIA E DELLE FINANZE | | | 7 - GUARDIA DI FINANZA | |
| UNITA' PREVISIONALE/CAPITOLO | | | RESIDUI | COMPETENZA | CASSA |
| NUMERO | DENOMINAZIONE | | | | |
| | 7.2.10 | ONERI COMUNI | | | |
| 7.2.10.1 | Residui passivi perenti | | | | |
| 7860 | SOMME OCCORRENTI PER IL PAGAMENTO DEI RESIDUI PASSIVI PERENTI DI SPESE IN CONTO CAPITALE PER I QUALI RISULTA SOPPRESSO IL CAPITOLO DI PROVENIENZA (26.04.03) (PER MEMORIA) | | INIZ. VARIAZ. P. DEF. PAGATO RIM. PG. TOTALE EC/MSP RS31/12 | | |
| | TOTALE CENTRO DI RESPONSABILITA' | | INIZ. | 184.791.249,60 | 3.181.365.840,00 |
| | | | VARIAZ. | 23.312.964,00 | 115.905.739,00 |
| | | | P. DEF. | 208.104.213,60 | 3.297.271.579,00 |
| | | | PAGATO | 155.794.462,60 | 3.128.139.903,50 |
| | | | RIM. PG. | 25.921.780,67 | 122.716.250,19 |
| | | | TOTALE | 181.716.243,27 | 3.250.856.153,69 |
| | | | EC/MSP | 26.387.970,33 | 46.415.425,31 |
| | | | RS31/12 | 148.638.030,86 | 16.190.212,90 |

| SPESA - CONSUNTIVO PER CAPITOLI | | | | | |
|---|---|---------|-------------------------------------|-----------|-----------|
| 2004 | MINISTERO DELL'ECONOMIA E DELLE FINANZE | | 9 - AVVOCATURA GENERALE DELLO STATO | | |
| UNITA' PREVISIONALE/CAPITOLO | | RESIDUI | COMPETENZA | CASSA | |
| NUMERO | DENOMINAZIONE | | | | |
| | 9 - AVVOCATURA GENERALE DELLO STATO | | | | |
| | 9.1 TITOLO I - SPESE CORRENTI | | | | |
| 9.1.1.0 | FUNZIONAMENTO | | | | |
| | Personale | | | | |
| 4431 | EQUO INDENNIZZO AL PERSONALE CIVILE PER LA PERDITA DELL'INTEGRITA' FISICA SUBITA PER INFERMITA' CONTRATTA PER CAUSA DI SERVIZIO | | INIZ. | 52.707,22 | |
| | (01.04.01) | | VARIAZ. | | 56.879,00 |
| | (SPESE OBBLIGATORIE) | | P. DEF. | 52.707,22 | 56.879,00 |
| | | | PAGATO | 52.707,22 | 55.706,39 |
| | | | RIM. PG. | | 1.169,33 |
| | | | TOTALE | 52.707,22 | 56.875,72 |
| | | | EC/MSP | | 3,28 |
| | | | RS31/12 | 1.169,33 | 3.316,39 |
| 4432 | SPESE PER INTERESSI O RIVALUTAZIONI MONETARIE PER RITARDATO PAGAMENTO DELLE RETRIBUZIONI, PENSIONI E PROVVIDENZE DI NATURA ASSISTENZIALE A FAVORE DEI CREDITORI DELL'AMMINISTRAZIONE. | | INIZ. | 6.800,00 | |
| | (09.01.04) | | VARIAZ. | | 4.412,00 |
| | (SPESE OBBLIGATORIE) | | P. DEF. | 6.800,00 | 4.412,00 |
| | | | PAGATO | 6.628,60 | 3.353,21 |
| | | | RIM. PG. | 171,40 | 1.058,79 |
| | | | TOTALE | 6.800,00 | 4.412,00 |
| | | | EC/MSP | | 1.230,19 |
| | | | RS31/12 | 1.230,19 | |
| 4433 | SPESE PER ACCERTAMENTI SANITARI, CURE, RICOVERI E PROTESI | | INIZ. | 11.512,70 | |
| | (02.02.06) | | VARIAZ. | | 50.000,00 |
| | (SPESE OBBLIGATORIE) | | P. DEF. | 11.512,70 | 50.000,00 |
| | | | PAGATO | 5.857,44 | 26.256,43 |
| | | | RIM. PG. | 4.588,64 | 784,92 |
| | | | TOTALE | 10.446,08 | 27.041,35 |
| | | | EC/MSP | 1.066,62 | 22.958,65 |
| | | | RS31/12 | 5.373,56 | 29.399,13 |
| VARIAZIONI: | | | | | |
| CAPITOLO 4431: DMT 25150 2004 (CS 52.708,00) | | | | | |
| DMT 37439 2004 (CP CS 52.639,00) | | | | | |
| DMT 79720 2004 (CP CS 169,00) | | | | | |
| DMT 89253 2004 (CS 2.143,00) | | | | | |
| DMT 93689 2004 (CP CS 2.901,00) | | | | | |
| DMT 119125 2004 (CP CS 1.170,00) | | | | | |
| CAPITOLO 4432: DMT 5068 2004 (CP CS 2.600,00) | | | | | |
| DMT 25150 2004 (CS 6.800,00) | | | | | |
| DMT 37439 2004 (CP CS 979,00) | | | | | |
| DMT 93689 2004 (CP CS 833,00) | | | | | |
| CAPITOLO 4433: DMT 25150 2004 (CS 11.513,00) | | | | | |
| DMT 37439 2004 (CP CS 50.000,00) | | | | | |

| SPESA - CONSUNTIVO PER CAPITOLI | | | | | |
|---|---|---|--------------|-------------------------------------|---------------|
| 2004 | | MINISTERO DELL'ECONOMIA E DELLE FINANZE | | 9 - AVVOCATURA GENERALE DELLO STATO | |
| UNITA' PREVISIONALE/CAPITOLO | | | RESIDUI | COMPETENZA | CASSA |
| NUMERO | DENOMINAZIONE | | | | |
| 4434 | COMPENSI AD ESTRANEI ALL'AMMINISTRAZIONE PER L'ATTIVITA' DI CONSULENZA TECNICA, TRADUZIONI ED INTERPRETARIATO (02.02.09) | INIZ. | 14.406,67 | 72.304,00 | 72.304,00 |
| | | VARIAZ. | | 58.168,00 | 64.268,00 |
| | | P. DEF. | 14.406,67 | 130.472,00 | 136.572,00 |
| | | PAGATO | 13.540,00 | 106.430,82 | 119.970,82 |
| | | RIM. PG. | 866,67 | 22.437,27 | |
| | | TOTALE | 14.406,67 | 128.868,09 | 119.970,82 |
| | | EC/MSP | | 1.603,91 | 16.601,18 |
| | | RS31/12 | 23.303,94 | | |
| 4435 | STIPENDI ED ALTRI ASSEGNI FISSI AL PERSONALE DELLA MAGISTRATURA DELL'AVVOCATURA DELLO STATO AL NETTO IRAP E ONERI SOCIALI A CARICO DELL'AMMINISTRAZIONE (01.01.01) (SPESE OBBLIGATORIE) | INIZ. | 1.480.668,71 | 44.501.813,00 | 44.501.813,00 |
| | | VARIAZ. | | 182.725,00 | 1.663.394,00 |
| | | P. DEF. | 1.480.668,71 | 44.684.538,00 | 46.165.207,00 |
| | | PAGATO | | 43.977.615,80 | 43.977.615,80 |
| | | RIM. PG. | | 18.408,34 | |
| | | TOTALE | | 43.996.024,14 | 43.977.615,80 |
| | | EC/MSP | 1.480.668,71 | 688.513,86 | 2.187.591,20 |
| | | RS31/12 | 18.408,34 | | |
| 4436 | STIPENDI ED ALTRI ASSEGNI FISSI AL PERSONALE AL NETTO IRAP E ONERI SOCIALI A CARICO DELL'AMMINISTRAZIONE. (01.01.01) (SPESE OBBLIGATORIE) | INIZ. | | 20.998.581,00 | 20.998.581,00 |
| | | VARIAZ. | | 101.439,00 | 101.439,00 |
| | | P. DEF. | | 21.100.020,00 | 21.100.020,00 |
| | | PAGATO | 3.990,07 | 19.902.135,60 | 19.906.125,67 |
| | | RIM. PG. | | 47.165,50 | |
| | | TOTALE | 3.990,07 | 19.949.301,10 | 19.906.125,67 |
| | | EC/MSP | +3.990,07 | 1.150.718,90 | 1.193.894,33 |
| | | RS31/12 | 47.165,50 | | |
| * 4437 | PER L'ECCEDENZA DI CUI AL CONTO RESIDUI VERRA' PROPOSTA SANATORIA LEGISLATIVA COMPENSI PER LAVORO STRAORDINARIO AL PERSONALE (01.01.02) | INIZ. | 18.607,45 | | 17.561,00 |
| | | VARIAZ. | | 143.534,00 | 144.582,00 |
| | | P. DEF. | 18.607,45 | 143.534,00 | 162.143,00 |
| | | PAGATO | 15.986,97 | 105.437,53 | 121.424,50 |
| | | RIM. PG. | 2.014,13 | 15.331,21 | |
| | | TOTALE | 18.001,10 | 120.768,74 | 121.424,50 |
| | | EC/MSP | 606,35 | 22.765,26 | 40.718,50 |
| | | RS31/12 | 17.345,34 | | |
| VARIAZIONI: CAPITOLO 4434: DMT 58941 2004 (CP CS 49.308,00) DMC 11091 2004 (CP CS 8.860,00) L.ASS. 278 2004 (CS 6.100,00) CAPITOLO 4435: DMT 68768 2004 (CP CS 182.725,00) L.ASS. 278 2004 (CS 1.480.669,00) CAPITOLO 4436: DMT 28318 2004 (CP CS 101.439,00) CAPITOLO 4437: DMT 57349 2004 (CP CS 143.534,00) L.ASS. 278 2004 (CS 1.048,00) | | | | | |

| SPESA - CONSUNTIVO PER CAPITOLI | | | | | |
|---------------------------------|--|---|--------------|-------------------------------------|---------------|
| 2004 | | MINISTERO DELL'ECONOMIA E DELLE FINANZE | | 9 - AVVOCATURA GENERALE DELLO STATO | |
| UNITA' PREVISIONALE/CAPITOLO | | RESIDUI | COMPETENZA | CASSA | |
| NUMERO | DENOMINAZIONE | | | | |
| 4438 | COMPENSI PER LAVORO STRAORDINARIO AL PERSONALE CHE COLLABORA ALLE ATTIVITA' INERENTI ALLA PREDISPOSIZIONE ED ALL'ESAME DI PROVVEDIMENTI NORMATIVI. (01.01.02) | INIZ. | 68.836,00 | 521.864,00 | 521.864,00 |
| | | VARIAZ. | | | 68.837,00 |
| | | P. DEF. | 68.836,00 | 521.864,00 | 590.701,00 |
| | | PAGATO | 65.872,46 | 458.107,18 | 523.979,64 |
| | | RIM. PG. | | 60.542,80 | |
| | | TOTALE | 65.872,46 | 518.649,98 | 523.979,64 |
| | | EC/MSP | 2.963,54 | 3.214,02 | 66.721,36 |
| | RS31/12 | 60.542,80 | | | |
| 4439 | QUOTE DOVUTE AI FUNZIONARI DELL'AVVOCATURA DELLO STATO, SULLE SOMME VERSATE DALLE CONTROPARTI, PER COMPETENZE DI AVVOCATI E PROCURATORI, POSTE A LORO CARICO NEI GIUDIZI SOSTENUTI DIRETTAMENTE DALLA STESSA AVVOCATURA E PAGAMENTI DI SPESE GRAVANTI LE COMPETENZE MEDESIME E QUOTE DOVUTE AL PERSONALE DA VERSARSI AL TESORO (02.02.14) (SPESE OBBLIGATORIE) | INIZ. | 6.946.053,43 | | 1.748.914,00 |
| | | VARIAZ. | | 29.633.568,00 | 31.875.184,00 |
| | | P. DEF. | 6.946.053,43 | 29.633.568,00 | 33.624.098,00 |
| | | PAGATO | 3.594.346,41 | 17.919.314,99 | 21.513.661,40 |
| | | RIM. PG. | 3.351.704,15 | 11.712.328,90 | |
| | | TOTALE | 6.946.050,56 | 29.631.643,89 | 21.513.661,40 |
| | | EC/MSP | 2,87 | 1.924,11 | 12.110.436,60 |
| | RS31/12 | 15.064.033,05 | | | |
| 4440 | SOMMA OCCORRENTE PER LA CONCESSIONE DI BUONI PASTO AL PERSONALE. (01.02.01) | INIZ. | 199.476,98 | 239.120,00 | 239.120,00 |
| | | VARIAZ. | | | 199.477,00 |
| | | P. DEF. | 199.476,98 | 239.120,00 | 438.597,00 |
| | | PAGATO | 184.274,60 | 217.643,73 | 401.918,33 |
| | | RIM. PG. | 12.230,67 | 21.476,27 | |
| | | TOTALE | 196.505,27 | 239.120,00 | 401.918,33 |
| | | EC/MSP | 2.971,71 | | 36.678,67 |
| | RS31/12 | 33.706,94 | | | |
| 4441 | PROVIDENZE A FAVORE DEL PERSONALE IN SERVIZIO, DI QUELLO CESSATO DAL SERVIZIO E DELLE LORO FAMIGLIE (01.01.01) | INIZ. | | 3.099,00 | 3.099,00 |
| | | VARIAZ. | | | |
| | | P. DEF. | | 3.099,00 | 3.099,00 |
| | | PAGATO | | 3.099,00 | 3.099,00 |
| | | RIM. PG. | | | |
| | | TOTALE | | 3.099,00 | 3.099,00 |
| | | EC/MSP | | | |
| | RS31/12 | | | | |

VARIAZIONI:
 CAPITOLO 4438: L.ASS. 278 2004 (CS 68.837,00)
 CAPITOLO 4439: DMT 5068 2004 (CP CS 3.958.286,00)
 DMT 15065 2004 (CS 94.858,00)
 DMT 24849 2004 (CP CS 1.352.223,00)
 DMT 25150 2004 (CS 23.190,00)
 DMT 26833 2004 (CP CS 2.081.352,00)
 DMT 36654 2004 (CP CS 278,00)
 DMT 37305 2004 (CP CS 1.654.166,00)
 DMT 37439 2004 (CP CS 2.572.450,00)
 DMT 47405 2004 (CP CS 65.174,00)
 DMT 76024 2004 (CP CS 2.203.822,00)
 DMT 79720 2004 (CP CS 83.335,00)
 DMT 89253 2004 (CS 2.010.554,00)
 DMT 93689 2004 (CP CS 265.505,00)
 DMT 98434 2004 (CP CS 6.637.484,00)
 DMT 108926 2004 (CP CS 1.921,00)
 DMT 115142 2004 (CP CS 309.686,00)
 DMT 117774 2004 (CP CS 5.364.360,00)

SEGUE

| SPESA - CONSUNTIVO PER CAPITOLI | | | |
|---------------------------------|---|-------------------------------------|-------|
| 2004 | MINISTERO DELL'ECONOMIA E DELLE FINANZE | 9 - AVVOCATURA GENERALE DELLO STATO | |
| UNITA' PREVISIONALE/CAPITOLO | | RESIDUI | CASSA |
| NUMERO | DENOMINAZIONE | | |
| CONTINUA | | | |
| | DMT 119125 2004 (CP CS 40.882,00) | | |
| | DMT 128081 2004 (CS 1.748.913,00) | | |
| | DMT 130314 2004 (CP 2.955.524,00) | | |
| | DMT 136095 2004 (CP CS 87.120,00) | | |
| | L.ASS. 278 2004 (CS 1.319.625,00) | | |
| CAPITOLO 4440: | DMT 25150 2004 (CS 197.000,00) | | |
| | L.ASS. 278 2004 (CS 2.477,00) | | |

| SPESA - CONSUNTIVO PER CAPITOLI | | | | | |
|--|---|--|---|---|--|
| 2004 | | MINISTERO DELL'ECONOMIA E DELLE FINANZE | | 9 - AVVOCATURA GENERALE DELLO STATO | |
| UNITA' PREVISIONALE/CAPITOLO | | | RESIDUI | COMPETENZA | CASSA |
| NUMERO | DENOMINAZIONE | | | | |
| 4442 | SPESE PER L'ATTUAZIONE DI CORSI DI PREPARAZIONE, FORMAZIONE, AGGIORNAMENTO E PERFEZIONAMENTO DEL PERSONALE. PARTECIPAZIONE ALLE SPESE PER CORSI INDETTI DA ENTI, ISTITUTI E AMMINISTRAZIONI VARIE (02.02.05) | INIZ. VARIAZ. P. DEF. PAGATO RIM. PG. TOTALE EC/MSP RS31/12 | 10.265,00 10.265,00 8.032,00 8.032,00 2.233,00 11.330,00 | 50.096,00 50.096,00 45.288,55 3.298,00 48.586,55 1.509,45 | 50.096,00 50.096,00 45.288,55 45.288,55 4.807,45 |
| 4443 | FONDO UNICO DI AMMINISTRAZIONE PER IL MIGLIORAMENTO DELL'EFFICACIA E DELL'EFFICIENZA DEI SERVIZI ISTITUZIONALI. (01.01.03) | INIZ. VARIAZ. P. DEF. PAGATO RIM. PG. TOTALE EC/MSP RS31/12 | 1.957.950,78 1.957.950,78 1.956.500,65 83,67 1.956.584,32 1.366,46 1.750.534,38 | 1.299.076,00 758.129,00 2.057.205,00 306.754,29 1.750.450,71 2.057.205,00 | 1.299.076,00 2.716.080,00 4.015.156,00 2.263.254,94 2.263.254,94 1.751.901,06 |
| 4444 | SPESE PER MISSIONI ALL'INTERNO, ALL'ESTERO E PER TRASFERIMENTO (02.02.13) | INIZ. VARIAZ. P. DEF. PAGATO RIM. PG. TOTALE EC/MSP RS31/12 | 17.989,60 17.989,60 16.294,29 65,85 16.360,14 1.629,46 67.716,74 | 43.399,00 250.000,00 293.399,00 218.982,06 67.650,89 286.632,95 6.766,05 | 43.399,00 250.000,00 293.399,00 235.276,35 235.276,35 58.122,65 |
| 4445 | SOMME DOVUTE A TITOLO DI IMPOSTA REGIONALE SULLE ATTIVITA' PRODUTTIVE SULLE RETRIBUZIONI CORRISPOSTE AI DIPENDENTI. (03.01.01) (SPESE OBBLIGATORIE) | INIZ. VARIAZ. P. DEF. PAGATO RIM. PG. TOTALE EC/MSP RS31/12 | 128.036,15 128.036,15 122.449,83 184,10 122.633,93 5.402,22 211.096,42 | 5.606.489,00 83.433,00 5.689.922,00 5.478.804,11 210.912,32 5.689.716,43 205,57 | 5.606.489,00 211.470,00 5.817.959,00 5.601.253,94 5.601.253,94 216.705,06 |
| VARIAZIONI: CAPITOLO 4443: DMT 25150 2004 (CS 702.875,00) L.ASS. 278 2004 (CP 758.129,00 CS 2.013.205,00) CAPITOLO 4444: DMT 5070 2004 (CP CS 250.000,00) CAPITOLO 4445: DMT 28318 2004 (CP CS 9.501,00) DMT 37439 2004 (CP CS 46.200,00) DMT 57349 2004 (CP CS 12.200,00) DMT 68768 2004 (CP CS 15.532,00) L.ASS. 278 2004 (CS 128.037,00) | | | | | |

| SPESA - CONSUNTIVO PER CAPITOLI | | | | | |
|--|---|----------|-------------------------------------|---------------|---------------|
| 2004 | MINISTERO DELL'ECONOMIA E DELLE FINANZE | | 9 - AVVOCATURA GENERALE DELLO STATO | | |
| UNITA' PREVISIONALE/CAPITOLO | | RESIDUI | COMPETENZA | CASSA | |
| NUMERO | DENOMINAZIONE | | | | |
| 4446 | ONERI SOCIALI A CARICO DELL'AMMINISTRAZIONE SULLE RETRIBUZIONI CORRISPOSTE AI DIPENDENTI. (01.03.01) (SPESE OBBLIGATORIE) | INIZ. | 168.386,72 | 18.962.671,00 | 18.962.671,00 |
| | | VARIAZ. | | 443.422,00 | 611.809,00 |
| | | P. DEF. | 168.386,72 | 19.406.093,00 | 19.574.480,00 |
| | | PAGATO | 169.559,25 | 19.706.706,84 | 19.876.266,09 |
| * | PER L'ECCEDEZZA DI CUI AL CONTO RESIDUI VERRA' PROPOSTA SANATORIA LEGISLATIVA | RIM. PG. | | 443.097,33 | |
| | | TOTALE | 169.559,25 | 20.149.804,17 | 19.876.266,09 |
| | PER L'ECCEDEZZA DI CUI AL CONTO COMPETENZA VERRA' PROPOSTA SANATORIA LEGISLATIVA | EC/MSP | +1.172,53 | +743.711,17 | +301.786,09 |
| | PER L'ECCEDEZZA DI CUI AL CONTO CASSA VERRA' PROPOSTA SANATORIA LEGISLATIVA | RS31/12 | 443.097,33 | | |
| | Beni e servizi | | | | |
| 4461 | SPESE PER ACQUISTO DI CANCELLERIA, DI STAMPATI SPECIALI E QUANTO ALTRO POSSA OCCORRERE PER IL FUNZIONAMENTO DEGLI UFFICI - NOLEGGIO E TRASPORTO MOBILI, MACCHINE E IMPIANTI (02.01.01) | INIZ. | 262.579,38 | 1.249.911,00 | 1.249.911,00 |
| | | VARIAZ. | | 290.705,00 | 453.555,00 |
| | | P. DEF. | 262.579,38 | 1.540.616,00 | 1.703.466,00 |
| | | PAGATO | 149.862,47 | 1.276.352,30 | 1.426.214,77 |
| | | RIM. PG. | 19.725,86 | 217.093,35 | |
| | | TOTALE | 169.588,33 | 1.493.445,65 | 1.426.214,77 |
| | | EC/MSP | 92.991,05 | 47.170,35 | 277.251,23 |
| | | RS31/12 | 236.819,21 | | |
| 4462 | SPESE PER IL PAGAMENTO DEI CANONI ACQUA, LUCE, ENERGIA ELETTRICA, GAS E TELEFONI, CONVERSAZIONI TELEFONICHE NONCHE' PER LA PULIZIA, IL RISCALDAMENTO ED IL CONDIZIONAMENTO D'ARIA DEI LOCALI. (02.02.03) | INIZ. | 481.275,45 | 1.092.625,00 | 1.092.625,00 |
| | | VARIAZ. | | 650.000,00 | 1.015.000,00 |
| | | P. DEF. | 481.275,45 | 1.742.625,00 | 2.107.625,00 |
| | | PAGATO | 318.129,74 | 1.402.768,69 | 1.720.898,43 |
| | | RIM. PG. | 5.105,24 | 260.073,26 | |
| | | TOTALE | 323.234,98 | 1.662.841,95 | 1.720.898,43 |
| | | EC/MSP | 158.040,47 | 79.783,05 | 386.726,57 |
| | | RS31/12 | 265.178,50 | | |
| VARIAZIONI: | | | | | |
| CAPITOLO 4446: DMT 28318 2004 (CP CS 28.783,00) | | | | | |
| DMT 37439 2004 (CP CS 326.000,00) | | | | | |
| DMT 57349 2004 (CP CS 34.735,00) | | | | | |
| DMT 68768 2004 (CP CS 53.904,00) | | | | | |
| L.ASS. 278 2004 (CS 168.387,00) | | | | | |
| CAPITOLO 4461: DMT 22142 2004 (CP CS 293.005,00) | | | | | |
| DMT 37267 2004 (CP CS 120.000,00) | | | | | |
| DMT 41804 2004 (CS 156.000,00) | | | | | |
| DMC 11147 2004 (CP -122.300,00 CS -115.450,00) | | | | | |
| CAPITOLO 4462: DMT 26941 2004 (CP CS 600.000,00) | | | | | |
| DMT 41804 2004 (CS 340.000,00) | | | | | |
| DMT 60989 2004 (CP CS 300.000,00) | | | | | |
| DMC 11115 2004 (CP -80.000,00 CS -65.000,00) | | | | | |
| DMC 11147 2004 (CP -170.000,00 CS -160.000,00) | | | | | |

| SPESA - CONSUNTIVO PER CAPITOLI | | | | | |
|---------------------------------|--|--|----------|-------------------------------------|--------------|
| 2004 | MINISTERO DELL'ECONOMIA E DELLE FINANZE | | | 9 - AVVOCATURA GENERALE DELLO STATO | |
| UNITA' PREVISIONALE/CAPITOLO | | | RESIDUI | COMPETENZA | CASSA |
| NUMERO | DENOMINAZIONE | | | | |
| 4463 | SPESE PER IL FUNZIONAMENTO - COMPRESI I GETTONI DI PRESENZA, I COMPENSI AI COMPONENTI E LE INDENNITA' DI MISSIONE ED IL RIMBORSO SPESE DI TRASPORTO AI MEMBRI ESTRANEI ALL'AVVOCATURA DELLO STATO - DI CONSIGLI, COMITATI E COMMISSIONI. (02.02.08) | | INIZ. | 1.758,00 | 1.758,00 |
| | | | VARIAZ. | 8.738,00 | 8.738,00 |
| | | | P. DEF. | 10.496,00 | 10.496,00 |
| | | | PAGATO | 10.489,89 | 10.489,89 |
| | | | RIM. PG. | | |
| | | | TOTALE | 10.489,89 | 10.489,89 |
| | | | EC/MSP | 6,11 | 6,11 |
| | | | RS31/12 | | |
| 4465 | FITTO DI LOCALI ED ONERI ACCESSORI. (02.02.01) | | INIZ. | 86.632,49 | 1.809.463,00 |
| | | | VARIAZ. | 912.100,00 | 998.733,00 |
| * | PER L'ECCEDEZZA DI CUI AL CONTO COMPETENZA VERRA' PROPOSTA SANATORIA LEGISLATIVA | | P. DEF. | 86.632,49 | 2.808.196,00 |
| | | | PAGATO | 86.460,28 | 2.757.890,77 |
| | | | RIM. PG. | 172,19 | 55.416,80 |
| | | | TOTALE | 86.632,47 | 2.726.847,29 |
| | | | EC/MSP | 0,02 | +5.284,29 |
| | | | RS31/12 | 55.588,99 | 50.305,23 |
| 4466 | MANUTENZIONE, RIPARAZIONE ED ADATTAMENTO DI LOCALI E DEI RELATIVI IMPIANTI. (02.02.02) | | INIZ. | 671.446,71 | 464.811,00 |
| | | | VARIAZ. | 473.371,00 | 951.371,00 |
| * | DELL'IMPORTO EC/MSP DI RESIDUI SONO PERENTI AGLI EFFETTI AMMIN. E. 14357.09 | | P. DEF. | 671.446,71 | 1.416.182,00 |
| | | | PAGATO | 550.072,20 | 1.234.584,41 |
| | | | RIM. PG. | 2.449,82 | 201.622,33 |
| | | | TOTALE | 552.522,02 | 886.134,54 |
| | | | EC/MSP | 118.924,69 | 52.047,46 |
| | | | RS31/12 | 204.072,15 | 181.597,59 |
| 4467 | MANUTENZIONE, NOLEGGIO ED ESERCIZIO DI MEZZI DI TRASPORTO. (02.02.02) | | INIZ. | 46.329,50 | 122.107,00 |
| | | | VARIAZ. | 259.200,00 | 264.132,00 |
| | | | P. DEF. | 46.329,50 | 386.239,00 |
| | | | PAGATO | 15.818,76 | 340.952,89 |
| | | | RIM. PG. | 5,27 | 36.528,56 |
| | | | TOTALE | 15.824,03 | 361.662,69 |
| | | | EC/MSP | 30.505,47 | 19.644,31 |
| | | | RS31/12 | 36.533,83 | 45.286,11 |

VARIAZIONI:

CAPITOLO 4463: DMC 11090 2004 (CP CS 8.738,00)

CAPITOLO 4465: DMT 16631 2004 (CP CS 912.100,00)

L.ASS. 278 2004 (CS 86.633,00)

CAPITOLO 4466: DMT 26941 2004 (CP CS 300.000,00)

DMT 41804 2004 (CS 478.000,00)

DMT 115035 2004 (CP CS 173.371,00)

CAPITOLO 4467: DMT 25150 2004 (CS 28.732,00)

DMT 37267 2004 (CP CS 130.000,00)

DMC 11115 2004 (CP 80.000,00 CS 65.000,00)

DMC 11147 2004 (CP 49.200,00 CS 40.400,00)

| SPESA - CONSUNTIVO PER CAPITOLI | | | | | |
|--|---|---|------------|-------------------------------------|------------|
| 2004 | | MINISTERO DELL'ECONOMIA E DELLE FINANZE | | 9 - AVVOCATURA GENERALE DELLO STATO | |
| UNITA' PREVISIONALE/CAPITOLO | | | RESIDUI | COMPETENZA | CASSA |
| NUMERO | DENOMINAZIONE | | | | |
| 4468 | SPESA DI COPIA E DI STAMPA DEGLI ATTI E DELLE PUBBLICAZIONI DI SERVIZIO E SPESE PER LA COLLABORAZIONE ALLA REDAZIONE DELLA RASSEGNA DELL'AVVOCATURA DELLO STATO | INIZ. | 94.989,78 | 72.787,00 | 72.787,00 |
| | | VARIAZ. | | 70.000,00 | 160.809,00 |
| | | P. DEF. | 94.989,78 | 142.787,00 | 233.596,00 |
| | (02.01.01) | PAGATO | 32.944,20 | 71.724,33 | 104.668,53 |
| * | DELL'IMPORTO EC/MSP DI RESIDUI SONO PERENTI AGLI EFFETTI AMMIN. E. 1970 | RIM. PG. | 50.035,98 | 50.951,25 | |
| | | TOTALE | 82.980,18 | 122.675,58 | 104.668,53 |
| | | EC/MSP | 12.009,60 | 20.111,42 | 128.927,47 |
| | | RS31/12 | 100.987,23 | | |
| 4469 | SPESA DI COPIA DI ATTI GIUDIZIARI RILASCIATI DALLE CANCELLERIE E SEGRETERIE DI ORGANI GIUDIZIARI E GIURISDIZIONALI; ANTICIPAZIONE DELLA INDENNITA' DI TRASFERTA AGLI UFFICIALI GIUDIZIARI PER NOTIFICHE O ATTI DI ESECUZIONE ESEGUITI FUORI SEDE; ANTICIPAZIONE DI INDENNITA' DI NOTIFICAZIONE A MEZZO DEI MESSI DI CONCILIAZIONE; ANTICIPAZIONE DI SPESE ED ALTRE SPESE PROCEDURALI. | INIZ. | 26.846,28 | 166.480,00 | 166.480,00 |
| | | VARIAZ. | | 20.000,00 | 20.000,00 |
| | | P. DEF. | 26.846,28 | 186.480,00 | 186.480,00 |
| | | PAGATO | 892,80 | 144.453,19 | 145.345,99 |
| | | RIM. PG. | | 6.499,30 | |
| | | TOTALE | 892,80 | 150.952,49 | 145.345,99 |
| | | EC/MSP | 25.953,48 | 35.527,51 | 41.134,01 |
| | (02.01.01) (SPESE OBBLIGATORIE) | RS31/12 | 6.499,30 | | |
| 4470 | FUNZIONAMENTO E MANUTENZIONE DELLE BIBLIOTECHE | INIZ. | 33.703,68 | 190.573,00 | 190.573,00 |
| | (02.01.02) | VARIAZ. | | 20.000,00 | 33.315,00 |
| | | P. DEF. | 33.703,68 | 210.573,00 | 223.888,00 |
| | | PAGATO | 17.373,42 | 180.172,33 | 197.545,75 |
| | | RIM. PG. | 364,83 | 17.897,17 | |
| | | TOTALE | 17.738,25 | 198.069,50 | 197.545,75 |
| | | EC/MSP | 15.965,43 | 12.503,50 | 26.342,25 |
| | | RS31/12 | 18.262,00 | | |
| 4471 | ACQUISTO DI RIVISTE, GIORNALI ED ALTRE PUBBLICAZIONI. | INIZ. | | 2.184,00 | 2.184,00 |
| | (02.01.02) | VARIAZ. | | | |
| | | P. DEF. | | 2.184,00 | 2.184,00 |
| | | PAGATO | | 1.000,00 | 1.000,00 |
| | | RIM. PG. | | | |
| | | TOTALE | | 1.000,00 | 1.000,00 |
| | | EC/MSP | | 1.184,00 | 1.184,00 |
| | | RS31/12 | | | |
| VARIAZIONI: CAPITOLO 4468: DMT 25150 2004 (CS 90.809,00) DMT 37267 2004 (CP CS 70.000,00) CAPITOLO 4469: DMT 119125 2004 (CP CS 20.000,00) CAPITOLO 4470: DMT 25150 2004 (CS 13.315,00) DMT 37267 2004 (CP CS 20.000,00) | | | | | |

| SPESA - CONSUNTIVO PER CAPITOLI | | | | | |
|---------------------------------|---|----------|-------------------------------------|------------|------------|
| 2004 | MINISTERO DELL'ECONOMIA E DELLE FINANZE | | 9 - AVVOCATURA GENERALE DELLO STATO | | |
| UNITA' PREVISIONALE/CAPITOLO | | RESIDUI | COMPETENZA | CASSA | |
| NUMERO | DENOMINAZIONE | | | | |
| 4472 | SPESE DI RAPPRESENTANZA. (02.02.07) | INIZ. | 2.000,00 | 3.969,00 | 3.969,00 |
| | | VARIAZ. | | 15.000,00 | 15.631,00 |
| | | P. DEF. | 2.000,00 | 18.969,00 | 19.600,00 |
| | | PAGATO | 1.584,06 | 9.377,00 | 10.961,06 |
| | | RIM. PG. | 415,94 | | |
| | | TOTALE | 2.000,00 | 9.377,00 | 10.961,06 |
| | | EC/MSP | | 9.592,00 | 8.638,94 |
| | | RS31/12 | 415,94 | | |
| 4473 | SPESE PER L'ORGANIZZAZIONE E LA PARTECIPAZIONE AD INCONTRI DI STUDIO, CONVEGNI, CONGRESSI, MOSTRE ED ALTRE MANIFESTAZIONI DI ORGANISMI INTERNAZIONALI E RELATIVE PUBBLICAZIONI, ORGANI COSTITUZIONALI ED ISTITUZIONI STRANIERE DI DIFESA ED ASSISTENZA LEGALE DELLE AMMINISTRAZIONI DI STATO. SPESE PER CORSI INDETTI DA ENTI, ISTITUTI, AMMINISTRAZIONI VARIE, NONCHE' PER OSPITALITA' E RAPPRESENTANZA NEI CONFRONTI DI DELEGAZIONI E PARTECIPANTI ITALIANI E STRANIERI A INCONTRI DI STUDIO, CONVEGNI E CONGRESSI (02.02.07) | INIZ. | | 15.338,00 | 15.338,00 |
| | | VARIAZ. | | -8.738,00 | -9.369,00 |
| | | P. DEF. | | 6.600,00 | 5.969,00 |
| | | PAGATO | | 2.000,00 | 2.000,00 |
| | | RIM. PG. | | | |
| | | TOTALE | | 2.000,00 | 2.000,00 |
| | | EC/MSP | | 4.600,00 | 3.969,00 |
| | | RS31/12 | | | |
| 4474 | SPESE PER LITI, ARBITRAGGI, RISARCIMENTI ED ACCESSORI.RIMBORSO DELLE SPESE DI PATROCINIO LEGALE (12.02.03) (SPESE OBBLIGATORIE) | INIZ. | 72.255,76 | | |
| | | VARIAZ. | | 22.684,00 | 94.940,00 |
| | | P. DEF. | 72.255,76 | 22.684,00 | 94.940,00 |
| | | PAGATO | 72.255,76 | 22.033,59 | 94.289,35 |
| | | RIM. PG. | | 606,00 | |
| | | TOTALE | 72.255,76 | 22.639,59 | 94.289,35 |
| | | EC/MSP | | 44,41 | 650,65 |
| | | RS31/12 | 606,00 | | |
| 4475 | SPESE POSTALI E TELEGRAFICHE. (02.02.04) | INIZ. | 24.267,37 | 298.930,00 | 298.930,00 |
| | | VARIAZ. | | 473.100,00 | 465.050,00 |
| | | P. DEF. | 24.267,37 | 772.030,00 | 763.980,00 |
| | | PAGATO | 11.940,49 | 696.054,20 | 707.994,69 |
| | | RIM. PG. | | | |
| | | TOTALE | 11.940,49 | 696.054,20 | 707.994,69 |
| | | EC/MSP | 12.326,88 | 75.975,80 | 55.985,31 |
| | | RS31/12 | | | |

VARIAZIONI:
 CAPITOLO 4472: DMT 26941 2004 (CP CS 15.000,00)
 DMC 10946 2004 (CS 631,00)
 CAPITOLO 4473: DMC 10946 2004 (CS -631,00)
 DMC 11090 2004 (CP CS -8.738,00)
 CAPITOLO 4474: DMT 5068 2004 (CP CS 3.000,00)
 DMT 37439 2004 (CP CS 17.406,00)
 DMT 41804 2004 (CS 72.212,00)
 DMT 79720 2004 (CP CS 2.278,00)
 L. ASS. 278 2004 (CS 44,00)
 CAPITOLO 4475: DMT 37267 2004 (CP CS 230.000,00)
 DMC 11147 2004 (CP 243.100,00 CS 235.050,00)

| SPESA - CONSUNTIVO PER CAPITOLI | | | | | |
|--|---|--|--|--|--|
| 2004 | MINISTERO DELL'ECONOMIA E DELLE FINANZE | | | 9 - AVVOCATURA GENERALE DELLO STATO | |
| UNITA' PREVISIONALE/CAPITOLO | | | RESIDUI | COMPETENZA | CASSA |
| NUMERO | DENOMINAZIONE | | | | |
| 4476 | SPESE DI COPIA, STAMPA, CARTA BOLLATA, REGISTRAZIONE E VARIE, INERENTI AI CONTRATTI STIPULATI DALL'AMMINISTRAZIONE (02.01.01) (SPESE OBBLIGATORIE) (PER MEMORIA) | INIZ. VARIAZ. P. DEF. PAGATO RIM. PG. TOTALE EC/MSP RS31/12 | | | |
| | Informatica di servizio | | | | |
| 4490 | SPESE PER STUDI, PROGETTAZIONE, IMPIANTO E GESTIONE DI SISTEMI DI ELABORAZIONE ELETTRONICA DI DATI E SERVIZI ISTITUZIONALI (02.02.10) | INIZ. VARIAZ. P. DEF. PAGATO RIM. PG. TOTALE EC/MSP RS31/12 | 2.734.017,13 2.734.017,13 1.605.837,83 373.573,72 1.979.411,55 754.605,58 2.050.338,62 | 2.565.757,00 1.143.930,00 3.709.687,00 2.032.919,48 1.676.764,90 3.709.684,38 2,62 | 2.565.757,00 3.832.867,00 6.398.624,00 3.638.757,31 3.638.757,31 2.759.866,69 |
| * | DELL'IMPORTO EC/MSP DI RESIDUI SONO PERENTI AGLI EFFETTI AMMIN. E. 645800.69 | | | | |
| | 9.1.5 - ONERI COMUNI | | | | |
| 9.1.5.1 | Residui passivi perenti | | | | |
| 4478 | SOMME OCCORRENTI PER IL PAGAMENTO DEI RESIDUI PASSIVI PERENTI DI SPESE CORRENTI PER I QUALI RISULTA SOPPRESSO IL CAPITOLO DI PROVENIENZA. (12.02.03) (PER MEMORIA) | INIZ. VARIAZ. P. DEF. PAGATO RIM. PG. TOTALE EC/MSP RS31/12 | | | |
| VARIAZIONI: CAPITOLO 4490: DMT 22142 2004 (CP CS 36.876,00) DMT 37267 2004 (CP CS 500.000,00) DMT 41804 2004 (CS 2.688.937,00) DMT 68365 2004 (CP CS 57.685,00) DMT 115035 2004 (CP CS 558.229,00) DMC 11091 2004 (CP CS -8.860,00) | | | | | |

| SPESA - CONSUNTIVO PER CAPITOLI | | | | | |
|---|---|--|---|--|---|
| 2004 | MINISTERO DELL'ECONOMIA E DELLE FINANZE | | 9 - AVVOCATURA GENERALE DELLO STATO | | |
| UNITA' PREVISIONALE/CAPITOLO | | RESIDUI | COMPETENZA | CASSA | |
| NUMERO | DENOMINAZIONE | | | | |
| | 9.2 | TITOLO II - SPESE IN CONTO CAPITALE | | | |
| | 9.2.3 | INVESTIMENTI | | | |
| 9.2.3.1 | | Beni mobili | | | |
| 7892 | | SPESE PER ACQUISTO DI ATTREZZATURE E APPARECCHIATURE NON INFORMATICHE, DI MOBILIO E DI DOTAZIONI LIBRARIE. (21.01.02) | INIZ. 1.791.817,39 VARIAZ. P. DEF. 1.791.817,39 PAGATO 322.032,79 RIM. PG. 1.468.864,37 TOTALE 1.790.897,16 EC/MSP 920,23 RS31/12 2.190.909,62 | 1.394.434,00 -366.256,22 1.028.177,78 268.731,25 722.045,25 990.776,50 37.401,28 | 1.394.434,00 -136.206,06 1.258.227,94 590.764,04 590.764,04 667.463,90 |
| | 9.2.10 | ONERI COMUNI | | | |
| 9.2.10.1 | | Residui passivi perenti | | | |
| 7893 | | SOMME OCCORRENTI PER IL PAGAMENTO DEI RESIDUI PASSIVI PERENTI DI SPESE IN CONTO CAPITALE PER I QUALI RISULTA SOPPRESSO IL CAPITOLO DI PROVENIENZA (26.04.03) (PER MEMORIA) | INIZ. VARIAZ. P. DEF. PAGATO RIM. PG. TOTALE EC/MSP RS31/12 | | |
| 9.2.10.2 | | Informatica di servizio | | | |
| 7895 | | SPESE PER LO SVILUPPO DEL SISTEMA INFORMATIVO (21.01.06) (NUOVA ISTITUZIONE) | INIZ. VARIAZ. P. DEF. PAGATO RIM. PG. TOTALE EC/MSP RS31/12 | 2.500.000,00 2.500.000,00 2.500.000,00 | 2.500.000,00 2.500.000,00 2.500.000,00 |
| VARIAZIONI: CAPITOLO 7892: DMT 15065 2004 (CS 282.690,00) DMT 84340 2004 (CP -366.256,22 CS -418.896,06) CAPITOLO 7895: L.ASS. 278 2004 (CP CS 2.500.000,00) | | | | | |

| SPESA - CONSUNTIVO PER CAPITOLI | | | | | |
|---------------------------------|---|----------|-------------------------------------|----------------|----------------|
| 2004 | MINISTERO DELL'ECONOMIA E DELLE FINANZE | | 9 - AVVOCATURA GENERALE DELLO STATO | | |
| UNITA' PREVISIONALE/CAPITOLO | | RESIDUI | COMPETENZA | CASSA | |
| NUMERO | DENOMINAZIONE | | | | |
| | TOTALE CENTRO DI RESPONSABILITA' | INIZ. | 17.409.858,33 | 101.749.639,00 | 103.516.114,00 |
| | | VARIAZ. | | 38.249.542,78 | 48.759.560,94 |
| | | P. DEF. | 17.409.858,33 | 139.999.181,78 | 152.275.674,94 |
| | | PAGATO | 9.393.212,59 | 118.330.789,61 | 127.724.002,20 |
| | | RIM. PG. | 5.300.654,50 | 20.121.610,75 | |
| | | TOTALE | 14.693.867,09 | 138.452.400,36 | 127.724.002,20 |
| | | EC/MSP | 2.715.991,24 | 1.546.781,42 | 24.551.672,74 |
| | | RS31/12 | 25.422.265,25 | | |

| SPESA - CONSUNTIVO PER CAPITOLI | | | | | |
|--|--|--|----------|--------------------------------|----------|
| 2004 | MINISTERO DELL'ECONOMIA E DELLE FINANZE | | | 11 - SERVIZI TECNICI NAZIONALI | |
| UNITA' PREVISIONALE/CAPITOLO | | | RESIDUI | COMPETENZA | CASSA |
| NUMERO | DENOMINAZIONE | | | | |
| | 11 SERVIZI TECNICI NAZIONALI | | | | |
| | 11.1 TITOLO I - SPESE CORRENTI | | | | |
| 11.1.1.0 | FUNZIONAMENTO | | | | |
| | Personale | | | | |
| 4613 | FONDO UNICO DI AMMINISTRAZIONE PER IL MIGLIORAMENTO DELL'EFFICACIA E DELL'EFFICIENZA DEI SERVIZI ISTITUZIONALI | | INIZ. | 1.134,06 | |
| | (01.01.03) | | VARIAZ. | | 1.134,00 |
| | (NUOVA ISTITUZIONE) | | P. DEF. | 1.134,06 | 1.134,00 |
| | | | PAGATO | 1.134,00 | 1.134,00 |
| | | | RIM. PG. | | |
| | | | TOTALE | 1.134,00 | 1.134,00 |
| | | | EC/MSP | 0,06 | |
| | | | RS31/12 | | |
| 4619 | COMPENSI PER LAVORO STRAORDINARIO AL PERSONALE | | INIZ. | 3.979,34 | |
| | (01.01.02) | | VARIAZ. | | 3.980,00 |
| | (NUOVA ISTITUZIONE) | | P. DEF. | 3.979,34 | 3.980,00 |
| | | | PAGATO | 3.591,16 | 3.591,16 |
| * | L'IMPORTO EC/MSP DI RESIDUI E' PERENTE AGLI EFFETTI AMMIN. | | RIM. PG. | | |
| | | | TOTALE | 3.591,16 | 3.591,16 |
| | | | EC/MSP | 388,18 | 388,84 |
| | | | RS31/12 | | |
| 4624 | SPESE PER MISSIONI ALL'INTERNO, ALL'ESTERO E PER TRASFERIMENTI | | INIZ. | 7.798,52 | |
| | (02.02.13) | | VARIAZ. | | 7.799,00 |
| | (NUOVA ISTITUZIONE) | | P. DEF. | 7.798,52 | 7.799,00 |
| | | | PAGATO | 7.798,52 | 7.798,52 |
| | | | RIM. PG. | | |
| | | | TOTALE | 7.798,52 | 7.798,52 |
| | | | EC/MSP | | 0,48 |
| | | | RS31/12 | | |
| VARIAZIONI: CAPITOLO 4613: DMT 51723 2004 (CS 1.134,00) CAPITOLO 4619: DMT 51723 2004 (CS 3.980,00) CAPITOLO 4624: DMT 51723 2004 (CS 7.799,00) | | | | | |

| SPESA - CONSUNTIVO PER CAPITOLI | | | | | |
|---------------------------------|---|----------|------------|--------------------------------|------------|
| 2004 | MINISTERO DELL'ECONOMIA E DELLE FINANZE | | | 11 - SERVIZI TECNICI NAZIONALI | |
| UNITA' PREVISIONALE/CAPITOLO | | | RESIDUI | COMPETENZA | CASSA |
| NUMERO | DENOMINAZIONE | | | | |
| 4625 | SOMME DOVUTE A TITOLO DI IMPOSTA REGIONALE SULLE ATTIVITA' PRODUTTIVE SULLE RETRIBUZIONI CORRISPOSTE AI DIPENDENTI. | INIZ. | 111.935,25 | | |
| | (03.01.01) | VARIAZ. | | | 111.936,00 |
| | (SPESE OBBLIGATORIE) | P. DEF. | 111.935,25 | | 111.936,00 |
| | (NUOVA ISTITUZIONE) | PAGATO | 111.821,82 | | 111.821,82 |
| * | L'IMPORTO EC/MSP DI RESIDUI E' PERENTE AGLI EFFETTI AMMIN. | RIM. PG. | | | |
| | | TOTALE | 111.821,82 | | 111.821,82 |
| | | EC/MSP | 113,43 | | 114,18 |
| | | RS31/12 | | | |
| 4626 | ONERI SOCIALI A CARICO DELL'AMMINISTRAZIONE SULLE RETRIBUZIONI CORRISPOSTE AI DIPENDENTI. | INIZ. | 664.166,53 | | |
| | (01.03.01) | VARIAZ. | | | 664.166,00 |
| | (SPESE OBBLIGATORIE) | P. DEF. | 664.166,53 | | 664.166,00 |
| | (NUOVA ISTITUZIONE) | PAGATO | 664.000,00 | | 664.000,00 |
| | | RIM. PG. | | | |
| | | TOTALE | 664.000,00 | | 664.000,00 |
| | | EC/MSP | 166,53 | | 166,00 |
| | | RS31/12 | | | |
| | Beni e servizi | | | | |
| 4657 | SPESE PER IL FUNZIONAMENTO DEGLI UFFICI CENTRALI E PERIFERICI DEL DIPARTIMENTO DEI SERVIZI TECNICI NAZIONALI. | INIZ. | 124.120,14 | | |
| | (02.01.01) | VARIAZ. | | | 124.120,00 |
| | (NUOVA ISTITUZIONE) | P. DEF. | 124.120,14 | | 124.120,00 |
| * | DELL'IMPORTO EC/MSP DI RESIDUI SONO PERENTI AGLI EFFETTI AMMIN. E. 30420.98 | PAGATO | | | |
| | | RIM. PG. | 93.698,27 | | |
| | | TOTALE | 93.698,27 | | |
| | | EC/MSP | 30.421,87 | | 124.120,00 |
| | | RS31/12 | 93.698,27 | | |

VARIAZIONI:
 CAPITOLO 4625: DMT 51723 2004 (CS 111.936,00)
 CAPITOLO 4626: DMT 51723 2004 (CS 752.378,00)
 L.ASS. 278 2004 (CS -88.212,00)
 CAPITOLO 4657: DMT 51723 2004 (CS 124.120,00)

| SPESA - CONSUNTIVO PER CAPITOLI | | | | | |
|---|---|---|----------|--------------------------------|--------------|
| 2004 | | MINISTERO DELL'ECONOMIA E DELLE FINANZE | | 11 - SERVIZI TECNICI NAZIONALI | |
| UNITA' PREVISIONALE/CAPITOLO | | | RESIDUI | COMPETENZA | CASSA |
| NUMERO | DENOMINAZIONE | | | | |
| | 11.2 TITOLO II - SPESE IN CONTO CAPITALE | | | | |
| | 11.2.3 INVESTIMENTI | | | | |
| 11.2.3.1 | Potenziamento servizi e strutture | | | | |
| 8002 | SPESE PER L'ADEGUAMENTO ED IL POTENZIAMENTO FUNZIONALE, TECNICO E SCIENTIFICO DEI SERVIZI TECNICI NAZIONALI, NONCHE' PER L'ACQUISIZIONE DELLE NUOVE SEDI E RIATTAMENTO DELLE ATTUALI. | | INIZ. | 171.037,53 | |
| | | | VARIAZ. | | 171.037,00 |
| | | | P. DEF. | 171.037,53 | 171.037,00 |
| | (21.01.04) | | PAGATO | 44.582,83 | 44.582,83 |
| | (NUOVA ISTITUZIONE) | | RIM. PG. | | |
| | | | TOTALE | 44.582,83 | 44.582,83 |
| * | DELL'IMPORTO EC/MSP DI RESIDUI SONO PERENTI AGLI EFFETTI AMMIN. E. 63310.4 | | EC/MSP | 126.454,70 | 126.454,17 |
| | | | RS31/12 | | |
| 8003 | SPESE PER L'AVVIO DEI RILEVAMENTI E DELLE ALTRE ATTIVITA' STRUMENTALI ALLA FORMAZIONE E ALL'AGGIORNAMENTO DELLA CARTA GEOLOGICA NAZIONALE E DELLA RELATIVA RESTITUZIONE CARTOGRAFICA | | INIZ. | 517.650,77 | |
| | | | VARIAZ. | | 517.650,00 |
| | | | P. DEF. | 517.650,77 | 517.650,00 |
| | (21.01.09) | | PAGATO | 517.641,11 | 517.641,11 |
| | (NUOVA ISTITUZIONE) | | RIM. PG. | | |
| | | | TOTALE | 517.641,11 | 517.641,11 |
| | | | EC/MSP | 9,66 | 8,89 |
| | | | RS31/12 | | |
| | TOTALE CENTRO DI RESPONSABILITA' | | INIZ. | 1.601.822,14 | |
| | | | VARIAZ. | | 1.601.822,00 |
| | | | P. DEF. | 1.601.822,14 | 1.601.822,00 |
| | | | PAGATO | 1.350.569,44 | 1.350.569,44 |
| | | | RIM. PG. | 93.698,27 | |
| | | | TOTALE | 1.444.267,71 | 1.350.569,44 |
| | | | EC/MSP | 157.554,43 | 251.252,56 |
| | | | RS31/12 | 93.698,27 | |
| VARIAZIONI: | | | | | |
| CAPITOLO 8002: DMT 41804 2004 (CS 44.583,00) | | | | | |
| DMT 51723 2004 (CS 171.038,00) | | | | | |
| L.ASS. 278 2004 (CS -44.584,00) | | | | | |
| CAPITOLO 8003: DMT 41804 2004 (CS 517.650,00) | | | | | |

| SPESA - CONSUNTIVO PER CAPITOLI | | | | | |
|---|---|---|-----------------------------|---|------------|
| 2004 | MINISTERO DELL'ECONOMIA E DELLE FINANZE | | | 12 - SERVIZIO PER LA GESTIONE DELLE SPESE RESIDUALI | |
| UNITA' PREVISIONALE/CAPITOLO | | | RESIDUI | COMPETENZA | CASSA |
| NUMERO | DENOMINAZIONE | | | | |
| | 12 | SERVIZIO PER LA GESTIONE DELLE SPESE RESIDUALI | | | |
| | 12.1 | TITOLO I - SPESE CORRENTI | | | |
| | 12.1.1 | FUNZIONAMENTO | | | |
| 12.1.1.1 | | Commissariati di governo | | | |
| | | Personale | | | |
| 4711 | | SPESE PER INTERESSI O RIVALUTAZIONE MONETARIA PER RITARDATO PAGAMENTO DELLE RETRIBUZIONI, PENSIONI E PROVVIDENZE DI NATURA ASSISTENZIALE A FAVORE DEI CREDITORI DELL'AMMINISTRAZIONE. | INIZ. VARIAZ. P. DEF. | | |
| | | (09.01.04) | PAGATO | | |
| | | (SPESE OBBLIGATORIE) | RIM. PG. | | |
| | | (PER MEMORIA) | TOTALE | | |
| | | | EC/MSP | | |
| | | | RS31/12 | | |
| 4712 | | SPESE PER ACCERTAMENTI SANITARI | INIZ. VARIAZ. P. DEF. | | |
| | | (02.02.06) | PAGATO | | |
| | | (SPESE OBBLIGATORIE) | RIM. PG. | | |
| | | (PER MEMORIA) | TOTALE | | |
| | | | EC/MSP | | |
| | | | RS31/12 | | |
| 4713 | | INDENNITA' MENSILE AL PERSONALE IN SERVIZIO | INIZ. | 12.228,00 | 30.000,00 |
| | | (01.01.05) | VARIAZ. | | -17.772,00 |
| | | (SPESE OBBLIGATORIE) | P. DEF. | 12.228,00 | 12.228,00 |
| * | | L'IMPORTO EC/MSP DI RESIDUI E' PERENTE AGLI EFFETTI AMMIN. | PAGATO | | |
| | | | RIM. PG. | | |
| | | | TOTALE | | |
| | | | EC/MSP | 12.228,00 | 12.228,00 |
| | | | RS31/12 | | |
| VARIAZIONI: CAPITOLO 4713: L.ASS. 278 2004 (CS -17.772,00) | | | | | |

| SPESA - CONSUNTIVO PER CAPITOLI | | | | | |
|---------------------------------|---|--|---|-------|--|
| 2004 | MINISTERO DELL'ECONOMIA E DELLE FINANZE | | 12 - SERVIZIO PER LA GESTIONE DELLE SPESE RESIDUALI | | |
| UNITA' PREVISIONALE/CAPITOLO | | RESIDUI | COMPETENZA | CASSA | |
| NUMERO | DENOMINAZIONE | | | | |
| 4714 | STIPENDI ED ALTRI ASSEGNI FISSI AL PERSONALE AL NETTO IRAP E ONERI SOCIALI A CARICO DELL'AMMINISTRAZIONE. (01.01.01) (SPESE OBBLIGATORIE) | INIZ. VARIAZ. P. DEF. PAGATO RIM. PG. TOTALE EC/MSP RS31/12 | | | |
| 4715 | SOMMA OCCORRENTE PER LA CONCESSIONE DI BUONI PASTO AL PERSONALE (01.02.01) * L'IMPORTO EC/MSP DI RESIDUI E' PERENTE AGLI EFFETTI AMMIN. | INIZ. VARIAZ. P. DEF. PAGATO RIM. PG. TOTALE EC/MSP RS31/12 | 15.998,41 15.998,41 7.556,99 5.401,95 12.958,94 3.039,47 5.401,95 | | 5.000,00 10.998,00 15.998,00 7.556,99 7.556,99 8.441,01 |
| 4717 | COMPENSI PER LAVORO STRAORDINARIO AL PERSONALE (01.01.02) (NUOVA ISTITUZIONE) * L'IMPORTO EC/MSP DI RESIDUI E' PERENTE AGLI EFFETTI AMMIN. | INIZ. VARIAZ. P. DEF. PAGATO RIM. PG. TOTALE EC/MSP RS31/12 | 45.205,23 45.205,23 23.053,42 23.053,42 22.151,81 23.053,42 | | |
| 4718 | PROVVIDENZE A FAVORE DEL PERSONALE IN SERVIZIO, DI QUELLO CESSATO DAL SERVIZIO E DELLE LORO FAMIGLIE (01.04.01) | INIZ. VARIAZ. P. DEF. PAGATO RIM. PG. TOTALE EC/MSP RS31/12 | 1.549,00 1.549,00 1.549,00 1.549,00 1.549,00 | | 1.000,00 549,00 1.549,00 1.549,00 1.549,00 |

VARIAZIONI:
CAPITOLO 4715: DMT 57386 2004 (CS 10.998,00)
CAPITOLO 4718: DMT 57386 2004 (CS 549,00)

| SPESA - CONSUNTIVO PER CAPITOLI | | | | | |
|---------------------------------|--|----------|---|-------|-----------|
| 2004 | MINISTERO DELL'ECONOMIA E DELLE FINANZE | | 12 - SERVIZIO PER LA GESTIONE DELLE SPESE RESIDUALI | | |
| UNITA' PREVISIONALE/CAPITOLO | | RESIDUI | COMPETENZA | CASSA | |
| NUMERO | DENOMINAZIONE | | | | |
| 4720 | SPESA PER MISSIONI ALL'INTERNO, ALL'ESTERO E PER TRASFERIMENTI (02.02.13) | INIZ. | 3.354,65 | | 2.000,00 |
| | | VARIAZ. | | | |
| * | DELL'IMPORTO EC/MSP DI RESIDUI SONO PERENTI AGLI EFFETTI AMMIN. E. 161.67 | P. DEF. | 3.354,65 | | 2.000,00 |
| | | PAGATO | 1.716,19 | | 1.716,19 |
| | | RIM. PG. | 1.361,08 | | |
| | | TOTALE | 3.077,27 | | 1.716,19 |
| | | EC/MSP | 277,38 | | 283,81 |
| | | RS31/12 | 1.361,08 | | |
| 4721 | SOMME DOVUTE A TITOLO DI IMPOSTA REGIONALE SULLE ATTIVITA' PRODUTTIVE SULLE RETRIBUZIONI CORRISPOSTE AI DIPENDENTI. (03.01.01) (SPESE OBBLIGATORIE) | INIZ. | 172.728,02 | | 2.500,00 |
| | | VARIAZ. | | | |
| * | DELL'IMPORTO EC/MSP DI RESIDUI SONO PERENTI AGLI EFFETTI AMMIN. E. 159801.68 | P. DEF. | 172.728,02 | | 2.500,00 |
| | | PAGATO | | | |
| | | RIM. PG. | 416,34 | | |
| | | TOTALE | 416,34 | | |
| | | EC/MSP | 172.311,68 | | 2.500,00 |
| | | RS31/12 | 416,34 | | |
| 4722 | ONERI SOCIALI A CARICO DELL'AMMINISTRAZIONE SULLE RETRIBUZIONI CORRISPOSTE AI DIPENDENTI. (01.03.01) (SPESE OBBLIGATORIE) | INIZ. | 480.944,02 | | 7.200,00 |
| | | VARIAZ. | | | |
| * | DELL'IMPORTO EC/MSP DI RESIDUI SONO PERENTI AGLI EFFETTI AMMIN. E. 400798.02 | P. DEF. | 480.944,02 | | 7.200,00 |
| | | PAGATO | | | |
| | | RIM. PG. | 44.531,00 | | |
| | | TOTALE | 44.531,00 | | |
| | | EC/MSP | 436.413,02 | | 7.200,00 |
| | | RS31/12 | 44.531,00 | | |
| 4726 | FONDO UNICO DI AMMINISTRAZIONE PER IL MIGLIORAMENTO DELL'EFFICACIA E DELL'EFFICIENZA DEI SERVIZI ISTITUZIONALI (01.01.03) | INIZ. | 147.172,00 | | 10.000,00 |
| | | VARIAZ. | | | |
| | | P. DEF. | 147.172,00 | | 10.000,00 |
| | | PAGATO | | | |
| | | RIM. PG. | | | |
| | | TOTALE | | | |
| | | EC/MSP | 147.172,00 | | 10.000,00 |
| | | RS31/12 | | | |

| SPESA - CONSUNTIVO PER CAPITOLI | | | | | |
|--|---|----------|---|------------|------------|
| 2004 | MINISTERO DELL'ECONOMIA E DELLE FINANZE | | 12 - SERVIZIO PER LA GESTIONE DELLE SPESE RESIDUALI | | |
| UNITA' PREVISIONALE/CAPITOLO | | RESIDUI | COMPETENZA | CASSA | |
| NUMERO | DENOMINAZIONE | | | | |
| | Beni e servizi | | | | |
| 4736 | SOMMA DA EROGARSI A CURA DEL COMMISSARIO DEL GOVERNO NELLA REGIONE FRIULI - VENEZIA GIULIA PER LE SPESE RELATIVE ALL'ESPLETAMENTO DEI SERVIZI COMISSARIALI CONNESSI CON LE FUNZIONI DI CUI ALL'ARTICOLO 70 DELLA LEGGE COSTITUZIONALE 31 GENNAIO 1963, N. 1. | INIZ. | 10.872,89 | 17.560,00 | 17.560,00 |
| | | VARIAZ. | | 49.940,00 | 49.940,00 |
| | | P. DEF. | 10.872,89 | 67.500,00 | 67.500,00 |
| | | PAGATO | 7.470,26 | 136,00 | 7.606,26 |
| | (02.02.14) | RIM. PG. | | 67.364,00 | |
| * | L'IMPORTO EC/MSP DI RESIDUI E' PERENTE AGLI EFFETTI AMMIN. | TOTALE | 7.470,26 | 67.500,00 | 7.606,26 |
| | | EC/MSP | 3.402,63 | | 59.893,74 |
| | | RS31/12 | 67.364,00 | | |
| 4737 | SPESE PER IL FUNZIONAMENTO DELLA COMMISSIONE CONSULTIVA DI CUI ALL'ART.70 DELLA LEGGE COSTITUZIONALE 31 GENNAIO 1963, N.1 E GETTONI DI PRESENZA AI MEMBRI DELLA COMMISSIONE STESSA | INIZ. | 4.854,63 | 9.203,00 | 9.203,00 |
| | | VARIAZ. | | -9.203,00 | -3.838,57 |
| | | P. DEF. | 4.854,63 | | 5.364,43 |
| | | PAGATO | | | |
| | (02.02.08) | RIM. PG. | | | |
| * | L'IMPORTO EC/MSP DI RESIDUI E' PERENTE AGLI EFFETTI AMMIN. | TOTALE | | | |
| | | EC/MSP | 4.854,63 | | 5.364,43 |
| | | RS31/12 | | | |
| 4738 | SOMMA DA EROGARSI A CURA DEL COMMISSARIO DEL GOVERNO NELLA REGIONE FRIULI - VENEZIA GIULIA PER INTERVENTI STRAORDINARI AD ENTI, ASSOCIAZIONI E COMITATI E DESTINATI A MANIFESTAZIONI ED ATTIVITA' CULTURALI, CONGRESSI, CONVEGNI ED IN GENERE A SOSTEGNO DI ATTIVITA' SPORTIVE, TURISTICHE, SOCIALI ED EDUCATIVE. | INIZ. | 6,45 | 258.228,00 | 258.228,00 |
| | | VARIAZ. | | | |
| | | P. DEF. | 6,45 | 258.228,00 | 258.228,00 |
| | | PAGATO | | | |
| | (02.02.07) | RIM. PG. | | | |
| * | L'IMPORTO EC/MSP DI RESIDUI E' PERENTE AGLI EFFETTI AMMIN. | TOTALE | | | |
| | | EC/MSP | 6,45 | 258.228,00 | 258.228,00 |
| | | RS31/12 | | | |
| 4739 | SOMMA DA EROGARSI A CURA DEL COMMISSARIO DEL GOVERNO NELLA REGIONE FRIULI - VENEZIA GIULIA PER INTERVENTI DI CARATTERE STRAORDINARIO A FAVORE DI ENTI, ASSOCIAZIONI E COMITATI A SOSTEGNO DELLE ATTIVITA' ECONOMICHE, PORTUALI E DEI TRAFFICI NEL TERRITORIO DI TRIESTE. | INIZ. | | 103.291,00 | 103.291,00 |
| | | VARIAZ. | | | |
| | | P. DEF. | | 103.291,00 | 103.291,00 |
| | | PAGATO | | | |
| | (02.02.08) | RIM. PG. | | | |
| | | TOTALE | | | |
| | | EC/MSP | | 103.291,00 | 103.291,00 |
| | | RS31/12 | | | |
| VARIAZIONI: CAPITOLO 4736: DMT 119890 2004 (CP CS 49.940,00) CAPITOLO 4737: DMT 84340 2004 (CP -9.203,00 CS -3.838,57) | | | | | |

| SPESA - CONSUNTIVO PER CAPITOLI | | | | | |
|---|---|----------|---|------------|------------|
| 2004 | MINISTERO DELL'ECONOMIA E DELLE FINANZE | | 12 - SERVIZIO PER LA GESTIONE DELLE SPESE RESIDUALI | | |
| UNITA' PREVISIONALE/CAPITOLO | | | RESIDUI | COMPETENZA | CASSA |
| NUMERO | DENOMINAZIONE | | | | |
| 4740 | SPESE PER ACQUISTO DI CANCELLERIA, DI STAMPATI SPECIALI E QUANTO ALTRO POSSA OCCORRERE PER IL FUNZIONAMENTO DEGLI UFFICI - NOLEGGIO E TRASPORTO MOBILI, MACCHINE E IMPIANTI (02.01.01) | INIZ. | 17.435,04 | | 20.000,00 |
| | | VARIAZ. | | | -2.564,96 |
| | | P. DEF. | 17.435,04 | | 17.435,04 |
| | | PAGATO | 14.890,83 | | 14.890,83 |
| | | RIM. PG. | 2.116,91 | | |
| | | TOTALE | 17.007,74 | | 14.890,83 |
| | | EC/MSP | 427,30 | | 2.544,21 |
| 4741 | SPESE PER IL PAGAMENTO DEI CANONI ACQUA, LUCE, ENERGIA ELETTRICA, GAS E TELEFONI, CONVERSAZIONI TELEFONICHE NONCHE' PER LA PULIZIA, IL RISCALDAMENTO ED IL CONDIZIONAMENTO D'ARIA DEI LOCALI. (02.02.03) | INIZ. | 58.454,96 | | 70.000,00 |
| | | VARIAZ. | | | -11.545,04 |
| | | P. DEF. | 58.454,96 | | 58.454,96 |
| | | PAGATO | 13.376,20 | | 13.376,20 |
| | | RIM. PG. | | | |
| | | TOTALE | 13.376,20 | | 13.376,20 |
| | | EC/MSP | 45.078,76 | | 45.078,76 |
| 4742 | SPESE DI RAPPRESENTANZA (02.02.07) | INIZ. | 351,32 | | 4.000,00 |
| | | VARIAZ. | | | -3.648,68 |
| | | P. DEF. | 351,32 | | 351,32 |
| | | PAGATO | | | |
| | | RIM. PG. | | | |
| | | TOTALE | | | |
| | | EC/MSP | 351,32 | | 351,32 |
| 4743 | SPESE POSTALI E TELEGRAFICHE (02.02.04) | INIZ. | 3.689,26 | | 10.000,00 |
| | | VARIAZ. | | | -6.310,74 |
| | | P. DEF. | 3.689,26 | | 3.689,26 |
| | | PAGATO | 2.858,92 | | 2.858,92 |
| | | RIM. PG. | | | |
| | | TOTALE | 2.858,92 | | 2.858,92 |
| | | EC/MSP | 830,34 | | 830,34 |
| VARIAZIONI: CAPITOLO 4740: L.ASS. 278 2004 (CS -2.564,96) CAPITOLO 4741: L.ASS. 278 2004 (CS -11.545,04) CAPITOLO 4742: L.ASS. 278 2004 (CS -3.648,68) CAPITOLO 4743: L.ASS. 278 2004 (CS -6.310,74) | | | | | |

| SPESA - CONSUNTIVO PER CAPITOLI | | | | | |
|---|--|--|---|-------|-------------------------------------|
| 2004 | MINISTERO DELL'ECONOMIA E DELLE FINANZE | | 12 - SERVIZIO PER LA GESTIONE DELLE SPESE RESIDUALI | | |
| UNITA' PREVISIONALE/CAPITOLO | | RESIDUI | COMPETENZA | CASSA | |
| NUMERO | DENOMINAZIONE | | | | |
| 4744 | FITTO DI LOCALI ED ONERI ACCESSORI. (02.02.01) (SOPPRESSO) | INIZ. VARIAZ. P. DEF. PAGATO RIM. PG. TOTALE EC/MSP RS31/12 | | | 15.000,00 -15.000,00 |
| 4745 | MANUTENZIONE, NOLEGGIO ED ESERCIZIO DI MEZZI DI TRASPORTO. (02.02.02) | INIZ. VARIAZ. P. DEF. PAGATO RIM. PG. TOTALE EC/MSP RS31/12 | 10.406,00 10.406,00 10.406,00 10.406,00 | | 10.406,00 10.406,00 10.406,00 |
| 4747 | ARREDAMENTO, MANUTENZIONE E RISCALDAMENTO DELL'ALLOGGIO DI SERVIZIO DEL RAPPRESENTANTE DEL GOVERNO. (02.02.02) (SOPPRESSO) | INIZ. VARIAZ. P. DEF. PAGATO RIM. PG. TOTALE EC/MSP RS31/12 | | | 1.000,00 -1.000,00 |
| 4748 | MANUTENZIONE, RIPARAZIONE ED ADATTAMENTO DI LOCALI E DEI RELATIVI IMPIANTI. (02.02.02) | INIZ. VARIAZ. P. DEF. PAGATO RIM. PG. TOTALE EC/MSP RS31/12 | 9.446,81 9.446,81 9.446,81 9.446,81 | | 10.000,00 -553,19 9.446,81 |
| VARIAZIONI: CAPITOLO 4744: L.ASS. 278 2004 (CS -15.000,00) CAPITOLO 4745: L.ASS. 278 2004 (CS 10.406,00) CAPITOLO 4747: L.ASS. 278 2004 (CS -1.000,00) CAPITOLO 4748: L.ASS. 278 2004 (CS -553,19) | | | | | |

| SPESA - CONSUNTIVO PER CAPITOLI | | | | | |
|---------------------------------|--|--|--|--|--|
| 2004 | MINISTERO DELL'ECONOMIA E DELLE FINANZE | | | 12 - SERVIZIO PER LA GESTIONE DELLE SPESE RESIDUALI | |
| UNITA' PREVISIONALE/CAPITOLO | | | RESIDUI | COMPETENZA | CASSA |
| NUMERO | DENOMINAZIONE | | | | |
| 4754 | SPESE PER LITI, ARBITRAGGI, RISARCIMENTI ED ACCESSORI. RIMBORSO DELLE SPESE DI PATROCINIO LEGALE (12.02.03) (SPESE OBBLIGATORIE) (PER MEMORIA) | | INIZ. VARIAZ. P. DEF. PAGATO RIM. PG. TOTALE EC/MSP RS31/12 | | |
| 12.1.1.4 | Funzione pubblica Personale | | | | |
| 4838 | FONDO PEREQUATIVO PER IL TRATTAMENTO ECONOMICO ACCESSORIO DEL PERSONALE DIRIGENZIALE DI SECONDA FASCIA (01.01.03) (PER MEMORIA) | | INIZ. VARIAZ. P. DEF. PAGATO RIM. PG. TOTALE EC/MSP RS31/12 | | |
| 4839 | FONDO PEREQUATIVO PER IL TRATTAMENTO ECONOMICO ACCESSORIO DEL PERSONALE DIRIGENZIALE DI PRIMA FASCIA (01.01.03) (PER MEMORIA) | | INIZ. VARIAZ. P. DEF. PAGATO RIM. PG. TOTALE EC/MSP RS31/12 | | |
| 4840 | STIPENDI ED ALTRI ASSEGNI FISSI AI DIRIGENTI POSTI A DISPOSIZIONE DEL RUOLO UNICO DALLE AMMINISTRAZIONI PUBBLICHE AL NETTO D'IMPOSTA REGIONALE SULLE ATTIVITA' PRODUTTIVE E DEGLI ONERI SOCIALI A CARICO DELL'AMMINISTRAZIONE. (01.01.01) (SPESE OBBLIGATORIE) | | INIZ. VARIAZ. P. DEF. PAGATO RIM. PG. TOTALE EC/MSP RS31/12 | 1.032.914,00 1.032.914,00 285.027,87 285.027,87 747.886,13 | 1.032.914,00 1.032.914,00 285.027,87 285.027,87 747.886,13 |
| 4841 | SOMME DOVUTE A TITOLO DI IMPOSTA SULLE ATTIVITA' PRODUTTIVE SULLE RETRIBUZIONI CORRISPOSTE AI DIRIGENTI POSTI A DISPOSIZIONE DEL RUOLO UNICO DALLE AMMINISTRAZIONI PUBBLICHE (03.01.01) (SPESE OBBLIGATORIE) | | INIZ. VARIAZ. P. DEF. PAGATO RIM. PG. TOTALE EC/MSP RS31/12 | 99.418,00 99.418,00 24.623,01 24.623,01 74.794,99 | 99.418,00 99.418,00 24.623,01 24.623,01 74.794,99 |

| SPESA - CONSUNTIVO PER CAPITOLI | | | | | |
|---|---|--|--|--|--|
| 2004 | MINISTERO DELL'ECONOMIA E DELLE FINANZE | | | 12 - SERVIZIO PER LA GESTIONE DELLE SPESE RESIDUALI | |
| UNITA' PREVISIONALE/CAPITOLO | | | RESIDUI | COMPETENZA | CASSA |
| NUMERO | DENOMINAZIONE | | | | |
| 4842 | ONERI SOCIALI A CARICO DELL'AMMINISTRAZIONE SULLE RETRIBUZIONI CORRISPOSTE AI DIRIGENTI POSTI A DISPOSIZIONE DEL RUOLO UNICO DALLE AMMINISTRAZIONI PUBBLICHE (01.03.01) (SPESE OBBLIGATORIE) | INIZ. VARIAZ. P. DEF. PAGATO RIM. PG. TOTALE EC/MSP RS31/12 | | 329.212,00 329.212,00 98.656,90 98.656,90 230.555,10 | 329.212,00 329.212,00 98.656,90 98.656,90 230.555,10 |
| 12.1.1.10 | Pari opportunita' Beni e servizi | | | | |
| 4858 | SPESE PER IL FUNZIONAMENTO DEL NUCLEO DI VALUTAZIONE E VERIFICA DEGLI INVESTIMENTI PUBBLICI, IVI COMPRESI I COMPENSI A COMPONENTI ESTRANEI ALLA PUBBLICA AMMINISTRAZIONE (02.02.08) (NUOVA ISTITUZIONE) | INIZ. VARIAZ. P. DEF. PAGATO RIM. PG. TOTALE EC/MSP RS31/12 | 231.230,60 231.230,60 230.888,60 230.888,60 230.888,60 342,00 | | 231.231,00 231.231,00 230.888,60 230.888,60 230.888,60 342,40 |
| 12.1.1.13 | Protezione civile | | | | |
| 4535 | MANUTENZIONE, NOLEGGIO ED ESERCIZIO DI MEZZI DI TRASPORTO. (02.02.02) (NUOVA ISTITUZIONE) | INIZ. VARIAZ. P. DEF. PAGATO RIM. PG. TOTALE EC/MSP RS31/12 | 20,69 20,69 20,69 | | |
| VARIAZIONI: CAPITOLE 4858: DMT 41804 2004 (CS 231.231,00) | | | | | |

| SPESA - CONSUNTIVO PER CAPITOLI | | | | | | |
|---------------------------------|---|----------|------------|---|-------|------------|
| 2004 | MINISTERO DELL'ECONOMIA E DELLE FINANZE | | | 12 - SERVIZIO PER LA GESTIONE DELLE SPESE RESIDUALI | | |
| UNITA' PREVISIONALE/CAPITOLO | | | RESIDUI | COMPETENZA | CASSA | |
| NUMERO | DENOMINAZIONE | | | | | |
| 4536 | SPESE PER L'ORGANIZZAZIONE E LA PARTECIPAZIONE A CORSI E/O CONVEGNI NAZIONALI ED INTERNAZIONALI-COMPRESE QUELLE PER IL PAGAMENTO DI GETTONI DI PRESENZA, COMPENSI PER DOCENZE, INDENNITA' DI MISSIONE E/O RIMBORSO SPESE DI TRASPORTO, VITTO E ALLOGGIO-NONCHE' PER ESERCITAZIONI DI PROTEZIONE CIVILE. | INIZ. | 413.165,44 | | | |
| | | VARIAZ. | | 52.667,00 | | 465.833,00 |
| | | P. DEF. | 413.165,44 | 52.667,00 | | 465.833,00 |
| | | PAGATO | 413.165,44 | 52.666,49 | | 465.831,93 |
| | | RIM. PG. | | | | |
| | | TOTALE | 413.165,44 | 52.666,49 | | 465.831,93 |
| | (02.02.07) | | | | | |
| | (NUOVA ISTITUZIONE) | EC/MSP | | 0,51 | | 1,07 |
| | | RS31/12 | | | | |
| 4537 | SPESE INERENTI A SERVIZI TECNICI (ACQUISTO, RINNOVO, FORNITURA DI MACCHINARIO SPECIALE E MATERIALE VARIO), IVI COMPRESI APPARATI DI DISSALAZIONE, DI POTABILIZZAZIONE, MOTOPOMPE E IDROVORE DA UTILIZZARE IN SITUAZIONI DI EMERGENZA | INIZ. | 2.343,61 | | | |
| | | VARIAZ. | | 114.654,00 | | 116.998,00 |
| | | P. DEF. | 2.343,61 | 114.654,00 | | 116.998,00 |
| | | PAGATO | 2.343,61 | 114.653,43 | | 116.997,04 |
| | | RIM. PG. | | | | |
| | | TOTALE | 2.343,61 | 114.653,43 | | 116.997,04 |
| | (02.01.01) | | | | | |
| | (NUOVA ISTITUZIONE) | EC/MSP | | 0,57 | | 0,96 |
| | | RS31/12 | | | | |
| 4546 | SPESE POSTALI E TELEGRAFICHE NONCHE' PER TELECOMUNICAZIONI DI EMERGENZA, IVI COMPRESI QUELLE VIA SATELLITE | INIZ. | | | | |
| | | VARIAZ. | | | | |
| | | P. DEF. | | | | |
| | | PAGATO | | | | |
| | | RIM. PG. | | | | |
| | | TOTALE | | | | |
| | (02.02.04) | | | | | |
| | (NUOVA ISTITUZIONE) | EC/MSP | | | | |
| | | RS31/12 | | | | |
| 4548 | MOVIMENTAZIONE, MANUTENZIONE - ANCHE STRAORDINARIA - RIPARAZIONE, RECUPERO, POSIZIONAMENTO E STOCCAGGIO BENI MOBILI DI PROTEZIONE CIVILE | INIZ. | 331.453,34 | | | |
| | | VARIAZ. | | | | 331.454,00 |
| | | P. DEF. | 331.453,34 | | | 331.454,00 |
| | | PAGATO | 331.453,34 | | | 331.453,34 |
| | | RIM. PG. | | | | |
| | | TOTALE | 331.453,34 | | | 331.453,34 |
| | (02.02.02) | | | | | |
| | (NUOVA ISTITUZIONE) | EC/MSP | | | | 0,66 |
| | | RS31/12 | | | | |

VARIAZIONI:
 CAPITOLE 4536: DMT 41804 2004 (CS 413.166,00)
 DMT 87641 2004 (CP CS 52.667,00)
 CAPITOLE 4537: DMT 25150 2004 (CS 2.344,00)
 DMT 68365 2004 (CP CS 114.654,00)
 CAPITOLE 4548: DMT 25150 2004 (CS 331.454,00)

| SPESA - CONSUNTIVO PER CAPITOLI | | | | | |
|---|---|----------|---|-----------|------------|
| 2004 | MINISTERO DELL'ECONOMIA E DELLE FINANZE | | 12 - SERVIZIO PER LA GESTIONE DELLE SPESE RESIDUALI | | |
| UNITA' PREVISIONALE/CAPITOLO | | RESIDUI | COMPETENZA | CASSA | |
| NUMERO | DENOMINAZIONE | | | | |
| 12.1.1.14 | Consiglio di giustizia amministrativa della regione siciliana | | | | |
| 4425 | FONDO PER LA PRODUTTIVITA' COLLETTIVA E PER IL MIGLIORAMENTO DEI SERVIZI (01.01.05) (NUOVA ISTITUZIONE) | INIZ. | 129.094,91 | | |
| | | VARIAZ. | | | 129.097,00 |
| | | P. DEF. | 129.094,91 | | 129.097,00 |
| | | PAGATO | | | |
| | | RIM. PG. | 129.090,36 | | |
| | | TOTALE | 129.090,36 | | |
| | | EC/MSP | 4,55 | | 129.097,00 |
| | | RS31/12 | 129.090,36 | | |
| 12.1.1.15 | Consiglio di Stato | | | | |
| | Personale | | | | |
| 5089 | PREMIO PER LA QUALITA' DELLA PRESTAZIONE INDIVIDUALE AL PERSONALE CON QUALIFICA DIRIGENZIALE (01.01.05) (NUOVA ISTITUZIONE) | INIZ. | 0,05 | | |
| | | VARIAZ. | | | |
| | | P. DEF. | 0,05 | | |
| | | PAGATO | | | |
| | | RIM. PG. | | | |
| | | TOTALE | | | |
| | | EC/MSP | 0,05 | | |
| | | RS31/12 | | | |
| | Beni e servizi | | | | |
| 5009 | MANUTENZIONE, RIPARAZIONE ED ADATTAMENTO DI LOCALI E DEI RELATIVI IMPIANTI. (02.02.02) (NUOVA ISTITUZIONE) | INIZ. | 2.717,98 | | |
| | | VARIAZ. | | 87.438,00 | 90.156,00 |
| | | P. DEF. | 2.717,98 | 87.438,00 | 90.156,00 |
| | | PAGATO | 2.717,98 | 87.437,36 | 90.155,34 |
| | | RIM. PG. | | | |
| | | TOTALE | 2.717,98 | 87.437,36 | 90.155,34 |
| | | EC/MSP | | 0,64 | 0,66 |
| | | RS31/12 | | | |
| VARIAZIONI: CAPITOLO 4425: L.ASS. 278 2004 (CS 129.097,00) CAPITOLO 5009: DMT 41804 2004 (CS 2.718,00) DMT 51272 2004 (CP CS 87.438,00) | | | | | |

| SPESA - CONSUNTIVO PER CAPITOLI | | | | | |
|--|---|--|--|---|--|
| 2004 | MINISTERO DELL'ECONOMIA E DELLE FINANZE | | 12 - SERVIZIO PER LA GESTIONE DELLE SPESE RESIDUALI | | |
| UNITA' PREVISIONALE/CAPITOLO | | RESIDUI | COMPETENZA | CASSA | |
| NUMERO | DENOMINAZIONE | | | | |
| 5012 | FITTO DI LOCALI ED ONERI ACCESSORI. (02.02.01) (NUOVA ISTITUZIONE) | INIZ. VARIAZ. P. DEF. PAGATO RIM. PG. TOTALE EC/MSP RS31/12 | 31.384,28 31.384,28 31.384,28 | | |
| 5096 | SPESE PER ACQUISTO DI CANCELLERIA, DI STAMPATI SPECIALI E QUANTO ALTRO POSSA OCCORRERE PER IL FUNZIONAMENTO DEGLI UFFICI - NOLEGGIO E TRASPORTO MOBILI, MACCHINE E IMPIANTI. (02.01.01) (NUOVA ISTITUZIONE) | INIZ. VARIAZ. P. DEF. PAGATO RIM. PG. TOTALE EC/MSP RS31/12 | 8.876,60 8.876,60 8.876,60 | | |
| 12.1.2 | INTERVENTI | | | | |
| 12.1.2.2 | Comitato interministeriale per le informazioni e la sicurezza | | | | |
| 5105 | SPESE DI ORGANIZZAZIONE E FUNZIONAMENTO DEL COMITATO ESECUTIVO PER I SERVIZI DI INFORMAZIONE E DI SICUREZZA (C.E.S.I.S.) (02.02.14) | INIZ. VARIAZ. P. DEF. PAGATO RIM. PG. TOTALE EC/MSP RS31/12 | 2.731.550,35 2.731.550,35 1.897.301,81 834.244,01 2.731.545,82 4,53 1.045.538,00 | 297.818.532,00 297.818.532,00 297.607.145,63 211.293,99 297.818.439,62 92,38 | 300.550.081,00 300.550.081,00 299.504.447,44 299.504.447,44 1.045.633,56 |
| VARIAZIONI: CAPITOLO 5105: DMT 7006 2004 (CS 2.731.549,00) DMT 26846 2004 (CP CS 293.694.797,00) DMT 142031 2004 (CP CS 4.123.735,00) | | | | | |

| SPESA - CONSUNTIVO PER CAPITOLI | | | | | |
|---|---|--|--|---|---|
| 2004 | MINISTERO DELL'ECONOMIA E DELLE FINANZE | | 12 - SERVIZIO PER LA GESTIONE DELLE SPESE RESIDUALI | | |
| UNITA' PREVISIONALE/CAPITOLO | | | RESIDUI | COMPETENZA | CASSA |
| NUMERO | DENOMINAZIONE | | | | |
| 5106 | SPESE RISERVATE DEL COMITATO ESECUTIVO PER I SERVIZI DI INFORMAZIONE E SICUREZZA (C.E.S.I.S.) (02.02.14) | INIZ. VARIAZ. P. DEF. PAGATO RIM. PG. TOTALE EC/MSP RS31/12 | 1.917.033,00 1.917.033,00 1.917.033,00 1.917.033,00 1.917.033,00 | 14.272.676,00 14.272.676,00 14.272.676,00 | 16.189.709,00 16.189.709,00 16.189.709,00 |
| 5107 | FONDO DA RIPARTIRE PER LE SPESE DI ORGANIZZAZIONE E DI FUNZIONAMENTO NONCHE' PER LE SPESE RISERVATE, DA ASSEGNARE AL COMITATO ESECUTIVO PER I SERVIZI DI INFORMAZIONE E DI SICUREZZA (C.E.S.I.S.), AL SERVIZIO PER LE INFORMAZIONI E LA SICUREZZA MILITARE (S.I.S.M.I.) E AL SERVIZIO PER LE INFORMAZIONI E LA SICUREZZA DEMOCRATICA (S.I.S.D.E.) (02.02.14) | INIZ. VARIAZ. P. DEF. PAGATO RIM. PG. TOTALE EC/MSP RS31/12 | | 500.000.000,00 -500.000.000,00 | 500.000.000,00 -500.000.000,00 |
| 12.1.2.4 | Giubileo 2000 | | | | |
| 5133 | SPESE PER IL FUNZIONAMENTO DELLE STRUTTURE DEL COMMISSARIO STRAORDINARIO DI GOVERNO PER IL COORDINAMENTO DEL GRANDE GIUBILEO 2000 (02.02.02) (NUOVA ISTITUZIONE) | INIZ. VARIAZ. P. DEF. PAGATO RIM. PG. TOTALE EC/MSP RS31/12 | 100.773,78 100.773,78 100.773,77 100.773,77 0,01 100.773,77 | | |
| VARIAZIONI: CAPITOLO 5106: DMT 7006 2004 (CS 1.917.033,00) DMT 26846 2004 (CP CS 7.865.000,00) DMT 103796 2004 (CP CS 5.000.000,00) DMT 142031 2004 (CP CS 1.407.676,00) CAPITOLO 5107: DMT 26846 2004 (CP CS -500.000.000,00) DMT 142031 2004 (CP CS -15.000.000,00) L.ASS. 278 2004 (CP CS 15.000.000,00) | | | | | |

| SPESA - CONSUNTIVO PER CAPITOLI | | | | | |
|---|---|----------|--------------|---|--------------|
| 2004 | MINISTERO DELL'ECONOMIA E DELLE FINANZE | | | 12 - SERVIZIO PER LA GESTIONE DELLE SPESE RESIDUALI | |
| UNITA' PREVISIONALE/CAPITOLO | | | RESIDUI | COMPETENZA | CASSA |
| NUMERO | DENOMINAZIONE | | | | |
| 12.1.2.5 | Imprese radiofoniche ed editoriali | | | | |
| 5144 | CONTRIBUTI ALLE IMPRESE RADIOFONICHE ED ALLE IMPRESE TELEVISIVE (06.01.04) (NUOVA ISTITUZIONE) | INIZ. | 145.202,89 | | |
| | | VARIAZ. | | 395.388,00 | 536.848,00 |
| | | P. DEF. | 145.202,89 | 395.388,00 | 536.848,00 |
| | | PAGATO | 135.762,56 | 379.463,41 | 515.225,97 |
| | | RIM. PG. | 9.440,33 | 15.921,09 | |
| | | TOTALE | 145.202,89 | 395.384,50 | 515.225,97 |
| | | EC/MSP | | 3,50 | 21.622,03 |
| | | RS31/12 | 25.361,42 | | |
| 5148 | CONTRIBUTO SUI MUTUI CONCESSI DAGLI ISTITUTI ED AZIENDE DI CREDITO IN FAVORE DELLE IMPRESE EDITORIALI PER L'ESTINZIONE DEI DEBITI EMERGENTI DAL BILANCIO AL 31 DICEMBRE 1990 (06.01.04) (NUOVA ISTITUZIONE) | INIZ. | 1.014.439,73 | | |
| | | VARIAZ. | | 1.295.884,00 | 2.310.324,00 |
| | | P. DEF. | 1.014.439,73 | 1.295.884,00 | 2.310.324,00 |
| | | PAGATO | 1.014.430,70 | 1.295.864,89 | 2.310.295,59 |
| | | RIM. PG. | 9,03 | 16,77 | |
| | | TOTALE | 1.014.439,73 | 1.295.881,66 | 2.310.295,59 |
| | | EC/MSP | | 2,34 | 28,41 |
| | | RS31/12 | 25,80 | | |
| 5150 | CONTRIBUTI ALLE IMPRESE EDITRICI DI QUOTIDIANI E PERIODICI (06.01.04) (NUOVA ISTITUZIONE) | INIZ. | 3.230.226,72 | | |
| | | VARIAZ. | | 1.492.800,00 | 4.723.026,00 |
| | | P. DEF. | 3.230.226,72 | 1.492.800,00 | 4.723.026,00 |
| | | PAGATO | 3.230.226,00 | 1.492.799,09 | 4.723.025,09 |
| | | RIM. PG. | | | |
| | | TOTALE | 3.230.226,00 | 1.492.799,09 | 4.723.025,09 |
| | | EC/MSP | 0,72 | 0,91 | 0,91 |
| | | RS31/12 | | | |
| VARIAZIONI: CAPITOLO 5144: DMT 36654 2004 (CP CS 28.962,00) DMT 41804 2004 (CS 141.460,00) DMT 68365 2004 (CP CS 50.225,00) DMT 87641 2004 (CP CS 15.370,00) DMT 93738 2004 (CP CS 10.597,00) DMT 100991 2004 (CP CS 64.405,00) DMT 112751 2004 (CP CS 7.652,00) DMT 115035 2004 (CP CS 218.177,00) CAPITOLO 5148: DMT 41804 2004 (CS 1.014.440,00) DMT 87641 2004 (CP CS 561.599,00) DMT 93738 2004 (CP CS 348.370,00) DMT 100991 2004 (CP CS 274.794,00) DMT 115035 2004 (CP CS 111.121,00) CAPITOLO 5150: DMT 25150 2004 (CS 3.230.226,00) DMT 36654 2004 (CP CS 1.472.817,00) DMT 87641 2004 (CP CS 19.983,00) | | | | | |

| SPESA - CONSUNTIVO PER CAPITOLI | | | | | |
|--|---|---------|---|---|---|
| 2004 | MINISTERO DELL'ECONOMIA E DELLE FINANZE | | 12 - SERVIZIO PER LA GESTIONE DELLE SPESE RESIDUALI | | |
| UNITA' PREVISIONALE/CAPITOLO | | RESIDUI | COMPETENZA | CASSA | |
| NUMERO | DENOMINAZIONE | | | | |
| 12.1.2.7 | Aree depresse | | | | |
| 5172 | SPESE PER GLI INTERVENTI FORMATIVI NELLA PUBBLICA AMMINISTRAZIONE (02.02.05) (NUOVA ISTITUZIONE) | | INIZ. 1.847.159,19 VARIAZ. P. DEF. 1.847.159,19 PAGATO 1.847.159,19 RIM. PG. TOTALE 1.847.159,19 EC/MSP RS31/12 | 3.272.027,00 3.272.027,00 3.272.025,96 3.272.025,96 1,04 | 5.119.187,00 5.119.187,00 5.119.185,15 5.119.185,15 1,85 |
| 12.1.2.8 | Contributi ad enti ed altri organismi | | | | |
| 5182 | SOMMA DA EROGARE ALLE COMMISSIONI ISTITUITE PRESSO LE CAMERE DI COMMERCIO, ARTIGIANATO ED AGRICOLTURA PER L'AFFIDAMENTO DI INCARICHI AI FINI DELL'ANALISI DEL LAVORO IRREGOLARE, PROMOZIONE DI COLLABORAZIONI ED INTESE ISTITUZIONALI ED ASSISTENZA ALLE IMPRESE (04.02.01) | | INIZ. 816.638,67 VARIAZ. P. DEF. 816.638,67 PAGATO 553.053,21 RIM. PG. 198.255,39 TOTALE 751.308,60 EC/MSP RS31/12 | 2.582.285,00 -2.582.285,00 800.000,00 553.053,21 553.053,21 246.946,79 | 2.582.285,00 -1.782.285,00 800.000,00 553.053,21 553.053,21 246.946,79 |
| * | DESTINAZIONE : 040 3976 | | EC/MSP RS31/12 | | |
| * | L'IMPORTO EC/MSP DI RESIDUI E' PERENTE AGLI EFFETTI AMMIN. | | | | |
| 5183 | SOMMA DA EROGARE AL CENTRO INTERREGIONALE DI STUDI E DOCUMENTAZIONE - CINSEDO - IN RELAZIONE AL FUNZIONAMENTO DELLA STRUTTURA TECNICA INTERREGIONALE PER LA DISCIPLINA DEI RAPPORTI CON IL PERSONALE CONVENZIONATO CON IL SERVIZIO SANITARIO NAZIONALE (04.00.00) (NUOVA ISTITUZIONE) | | INIZ. VARIAZ. P. DEF. PAGATO RIM. PG. TOTALE EC/MSP RS31/12 | 2.000.000,00 2.000.000,00 2.000.000,00 | 2.000.000,00 2.000.000,00 2.000.000,00 |
| VARIAZIONI: CAPITOLO 5172: DMT 25150 2004 (CS 1.847.160,00) DMT 58941 2004 (CP CS 640.066,00) DMT 112751 2004 (CP CS 720.621,00) DMT 115035 2004 (CP CS 1.911.340,00) CAPITOLO 5182: DMT 11004 2004 (CP CS -2.582.285,00) DMT 25150 2004 (CS 800.000,00) CAPITOLO 5183: L.ASS. 278 2004 (CP CS 2.000.000,00) | | | | | |

| 2004 | | SPESA - CONSUNTIVO PER CAPITOLI | | |
|---|--|--|--|--|
| MINISTERO DELL'ECONOMIA E DELLE FINANZE | | 12 - SERVIZIO PER LA GESTIONE DELLE SPESE RESIDUALI | | |
| UNITA' PREVISIONALE/CAPITOLO | | RESIDUI | COMPETENZA | CASSA |
| NUMERO | DENOMINAZIONE | | | |
| 12.1.2.9 | Pubblicita' di interesse collettivo | | | |
| 5186 | SPESE PER LA PROMOZIONE DI CAMPAGNE INFORMATIVE SUGLI EFFETTI NEGATIVI SULLA SALUTE DERIVANTI DALL'USO DI STUPEFACENTI E PSICOTROPE, NONCHE' SULL'AMPIEZZA E SULLA GRAVITA' DEL FENOMENO CRIMINALE DEL TRAFFICO DI TALI SOSTANZE (02.02.07) | INIZ. VARIAZ. P. DEF. PAGATO RIM. PG. TOTALE EC/MSP RS31/12 | | |
| 12.1.2.12 | FORMEZ | | | |
| 5200 | SOMMA DA CORRISPONDERE AL CENTRO DI FORMAZIONE E STUDI - FORMEZ - PER LE ESIGENZE DI FUNZIONAMENTO E PER LA QUOTA DI ASSOCIAZIONE (02.02.14) | INIZ. VARIAZ. P. DEF. PAGATO RIM. PG. TOTALE EC/MSP RS31/12 | 13.706.000,00 13.706.000,00 13.706.000,00 13.706.000,00 | 13.706.000,00 13.706.000,00 13.706.000,00 13.706.000,00 |
| 12.1.2.13 | Progetti finalizzati | | | |
| 5206 | SOMME DA ASSEGNARE AGLI ENTI GESTORI DEI PROGETTI DI CUI ALL'ART. 26 DELLA LEGGE 11 MARZO 1988, N. 67 (02.02.14) (NUOVA ISTITUZIONE) | INIZ. VARIAZ. P. DEF. PAGATO RIM. PG. TOTALE EC/MSP RS31/12 | 446.980,35 104.489,00 446.980,35 442.530,47 4.449,88 446.980,35 0,17 4.449,88 | 548.059,00 548.059,00 547.019,30 547.019,30 1.039,70 |
| VARIAZIONI: CAPITOLO 5206: DMT 36654 2004 (CP CS 104.489,00) DMT 41804 2004 (CS 433.070,00) DMT 89253 2004 (CS 10.500,00) | | | | |

| SPESA - CONSUNTIVO PER CAPITOLI | | | | | |
|---|---|----------|---|---------------|---------------|
| 2004 | MINISTERO DELL'ECONOMIA E DELLE FINANZE | | 12 - SERVIZIO PER LA GESTIONE DELLE SPESE RESIDUALI | | |
| UNITA' PREVISIONALE/CAPITOLO | | RESIDUI | COMPETENZA | CASSA | |
| NUMERO | DENOMINAZIONE | | | | |
| 12.1.2.14 | Minoranze linguistiche | | | | |
| 5210 | SPESE CONNESSE AGLI INTERVENTI DI TUTELA DELLE MINORANZE LINGUISTICHE STOTICHE (02.02.10) | INIZ. | 6.529.214,41 | 4.493.175,00 | 4.493.175,00 |
| | | VARIAZ. | | | 1.500.000,00 |
| | | P. DEF. | 6.529.214,41 | 4.493.175,00 | 5.993.175,00 |
| * | L'IMPORTO EC/MSP DI RESIDUI E' PERENTE AGLI EFFETTI AMMIN. | PAGATO | 4.043.814,87 | | 4.043.814,87 |
| | | RIM. PG. | 41,13 | 4.493.091,00 | |
| | | TOTALE | 4.043.856,00 | 4.493.091,00 | 4.043.814,87 |
| | | EC/MSP | 2.485.358,41 | 84,00 | 1.949.360,13 |
| | | RS31/12 | 4.493.132,13 | | |
| 5211 | FONDO NAZIONALE PER LA TUTELA DELLE MINORANZE LINGUISTICHE (12.02.03) | INIZ. | 7.471.674,16 | 5.061.278,00 | 5.061.278,00 |
| | | VARIAZ. | | -181.150,00 | 3.000.000,00 |
| | | P. DEF. | 7.471.674,16 | 4.880.128,00 | 8.061.278,00 |
| | | PAGATO | 6.110.502,34 | | 6.110.502,34 |
| | | RIM. PG. | 495,45 | 4.869.110,00 | |
| | | TOTALE | 6.110.997,79 | 4.869.110,00 | 6.110.502,34 |
| | | EC/MSP | 1.360.676,37 | 11.018,00 | 1.950.775,66 |
| | | RS31/12 | 4.869.605,45 | | |
| 12.1.2.15 | Scuola Superiore della Pubblica Amministrazione | | | | |
| 5217 | FONDO OCCORRENTE PER IL FUNZIONAMENTO DELLA SCUOLA SUPERIORE DELLA PUBBLICA AMMINISTRAZIONE. (02.01.01) | INIZ. | | 11.026.000,00 | 11.026.000,00 |
| | | VARIAZ. | | 2.576.119,00 | 2.576.119,00 |
| | | P. DEF. | | 13.602.119,00 | 13.602.119,00 |
| | | PAGATO | | 12.422.706,87 | 12.422.706,87 |
| | | RIM. PG. | | 1.179.412,00 | |
| | | TOTALE | | 13.602.118,87 | 12.422.706,87 |
| | | EC/MSP | | 0,13 | 1.179.412,13 |
| | | RS31/12 | 1.179.412,00 | | |
| VARIAZIONI: CAPITOLO 5210: DMT 89253 2004 (CS 1.500.000,00) CAPITOLO 5211: DMT 89253 2004 (CS 3.000.000,00) DMT 135828 2004 (CP -181.150,00) CAPITOLO 5217: DMT 56242 2004 (CP CS 442.890,00) DMT 68769 2004 (CP CS 278.179,00) DMT 84340 2004 (CP CS -400.000,00) DMT 100991 2004 (CP CS 1.075.638,00) DMT 107828 2004 (CP CS 856.307,00) DMT 130316 2004 (CP CS 323.105,00) | | | | | |

| SPESA - CONSUNTIVO PER CAPITOLI | | | | | |
|--|--|--|---|---|--|
| 2004 | MINISTERO DELL'ECONOMIA E DELLE FINANZE | | 12 - SERVIZIO PER LA GESTIONE DELLE SPESE RESIDUALI | | |
| UNITA' PREVISIONALE/CAPITOLO | | RESIDUI | COMPETENZA | CASSA | |
| NUMERO | DENOMINAZIONE | | | | |
| 12.1.2.16 | Agenzia per la rappresentanza negoziale delle pubbliche amministrazioni | | | | |
| 5223 | SPESE DI FUNZIONAMENTO DELL'AGENZIA PER LA RAPPRESENTANZA NEGOZIALE DELLE PUBBLICHE AMMINISTRAZIONI (04.01.02) | INIZ. VARIAZ. P. DEF. PAGATO RIM. PG. TOTALE EC/MSP RS31/12 | | 4.098.000,00 -160.000,00 3.938.000,00 3.938.000,00 3.938.000,00 3.938.000,00 | 4.098.000,00 -160.000,00 3.938.000,00 3.938.000,00 3.938.000,00 |
| 12.1.2.18 | Pari opportunita' | | | | |
| 5073 | SPESE RELATIVE AI PROGRAMMI DI ASSISTENZA E INTEGRAZIONE SOCIALE PER GLI STRANIERI VITTIME DI VIOLENZA O DI SFRUTTAMENTO (02.02.10) * DELL'IMPORTO EC/MSP DI RESIDUI SONO PERENTI AGLI EFFETTI AMMIN. E. 259450.05 | INIZ. VARIAZ. P. DEF. PAGATO RIM. PG. TOTALE EC/MSP RS31/12 | 2.400.529,89 -1.917.259,00 2.400.529,89 1.716.037,47 424.358,65 2.140.396,12 260.133,77 424.358,65 | 2.500.000,00 -1.917.259,00 582.741,00 582.739,75 582.739,75 1,25 | 2.500.000,00 483.271,00 2.983.271,00 2.298.777,22 2.298.777,22 684.493,78 |
| 12.1.2.19 | Emergenze sul territorio | | | | |
| 4576 | SISTEMI ABITATIVI E DI TELECOMUNICAZIONE DI EMERGENZA: SPESE PER ACQUISTO, ADEGUAMENTO, LEASING, NOLEGGIO, ESERCIZIO, MANUTENZIONE - ANCHE STRAORDINARIA - RIPARAZIONI, TRASPORTO, SPOSTAMENTO, SORVEGLIANZA, STOCCAGGIO, NONCHE' PER LA PREDISPOSIZIONE DEI SITI E DELLE INSTALLAZIONI (02.02.01) (NUOVA ISTITUZIONE) | INIZ. VARIAZ. P. DEF. PAGATO RIM. PG. TOTALE EC/MSP RS31/12 | 16.929,44 16.929,44 16.929,44 16.929,44 16.929,44 | | 16.930,00 16.930,00 16.929,44 16.929,44 0,56 |
| VARIAZIONI: CAPITOLO 5223: DMT 84340 2004 (CP CS -160.000,00) CAPITOLO 5073: DMT 11007 2004 (CP CS -2.500.000,00) DMT 25150 2004 (CS 15.494,00) DMT 41804 2004 (CS 2.396.657,00) DMT 93738 2004 (CP CS 568.059,00) DMT 100991 2004 (CP CS 14.682,00) L,ASS. 278 2004 (CS -11.621,00) CAPITOLO 4576: DMT 25150 2004 (CS 16.930,00) | | | | | |

| SPESA - CONSUNTIVO PER CAPITOLI | | | | | |
|---|---|----------|---|---------------|---------------|
| 2004 | MINISTERO DELL'ECONOMIA E DELLE FINANZE | | 12 - SERVIZIO PER LA GESTIONE DELLE SPESE RESIDUALI | | |
| UNITA' PREVISIONALE/CAPITOLO | | | RESIDUI | COMPETENZA | CASSA |
| NUMERO | DENOMINAZIONE | | | | |
| 12.1.2.20 | Associazioni di volontariato | | | | |
| 4591 | SPESE CONNESSE ALLE ATTIVITA' DI PREVISIONE, PREVENZIONE E SOCCORSO IVI COMPRESI LA FORMAZIONE, L'ADDESTRAMENTO E LE ESERCITAZIONI DEI GRUPPI, ASSOCIAZIONI, ENTI ED ORGANISMI DIVOLONTARIATO DI PROTEZIONE CIVILE CENSITI AI SENSI DEL DECRETO MINISTERIALE 12 GIUGNO 1990 | INIZ. | 21.392,28 | | |
| | | VARIAZ. | | 12.554,00 | 33.947,00 |
| | | P. DEF. | 21.392,28 | 12.554,00 | 33.947,00 |
| | | PAGATO | 21.392,28 | 12.551,67 | 33.943,95 |
| | | RIM. PG. | | | |
| | (02.02.05) | TOTALE | 21.392,28 | 12.551,67 | 33.943,95 |
| | (NUOVA ISTITUZIONE) | EC/MSP | | 2,33 | 3,05 |
| | | RS31/12 | | | |
| 12.1.5 | ONERI COMUNI | | | | |
| 12.1.5.2 | Residui passivi perenti | | | | |
| 5234 | SOMME OCCORRENTI PER IL PAGAMENTO DEI RESIDUI PASSIVI PERENTI DI SPESE CORRENTI PER I QUALI RISULTA SOPPRESSO IL CAPITOLO DI PROVENIENZA. | INIZ. | 465.796,14 | | |
| | | VARIAZ. | | 20.880.713,00 | 21.371.010,00 |
| | | P. DEF. | 465.796,14 | 20.880.713,00 | 21.371.010,00 |
| | (12.02.03) | PAGATO | 151.345,91 | 20.880.710,66 | 21.032.056,57 |
| * | L'IMPORTO EC/MSP DI RESIDUI E' PERENTE AGLI EFFETTI AMMIN. | RIM. PG. | 314.243,82 | | |
| | | TOTALE | 465.589,73 | 20.880.710,66 | 21.032.056,57 |
| | | EC/MSP | 206,41 | 2,34 | 338.953,43 |
| | | RS31/12 | 314.243,82 | | |
| 12.2 | TITOLO II - SPESE IN CONTO CAPITALE | | | | |
| 12.2.3 | INVESTIMENTI | | | | |
| 12.2.3.1 | Beni mobili | | | | |
| 7965 | SPESE PER ACQUISTO DI ATTREZZATURE E APPARECCHIATURE NON INFORMATICHE, DI MOBILIO E DI DOTAZIONI LIBRARIE. | INIZ. | 41.831,79 | | |
| | | VARIAZ. | | | 41.832,00 |
| | | P. DEF. | 41.831,79 | | 41.832,00 |
| | (21.01.02) | PAGATO | 41.831,79 | | 41.831,79 |
| | (NUOVA ISTITUZIONE) | RIM. PG. | | | |
| | | TOTALE | 41.831,79 | | 41.831,79 |
| | | EC/MSP | | | 0,21 |
| | | RS31/12 | | | |
| VARIAZIONI: | | | | | |
| CAPITOLO 4591: DMT 25150 2004 (CS 21.393,00) | | | | | |
| DMT 68365 2004 (CP CS 5.446,00) | | | | | |
| DMT 93738 2004 (CP CS 2.606,00) | | | | | |
| DMT 112751 2004 (CP CS 4.502,00) | | | | | |
| CAPITOLO 5234: DMT 22142 2004 (CP CS 12.488,00) | | | | | |
| DMT 68365 2004 (CP CS 465,00) | | | | | |
| DMT 89253 2004 (CS 80.000,00) | | | | | |
| DMT 93738 2004 (CP CS 20.871,00) | | | | | |
| DMT 100991 2004 (CP CS 382.936,00) | | | | | |
| DMT 112751 2004 (CP CS 15.031.249,00) | | | | | |
| DMT 115035 2004 (CP CS 5.432.704,00) | | | | | |
| DMT 124067 2004 (CS 385.797,00) | | | | | |
| DMT 136894 2004 (CS 24.500,00) | | | | | |
| CAPITOLO 7965: DMT 25150 2004 (CS 42.000,00) | | | | | |
| L.ASS. 278 2004 (CS -168,00) | | | | | |

| SPESA - CONSUNTIVO PER CAPITOLI | | | | | |
|--|--|--|---|---|--|
| 2004 | MINISTERO DELL'ECONOMIA E DELLE FINANZE | | 12 - SERVIZIO PER LA GESTIONE DELLE SPESE RESIDUALI | | |
| UNITA' PREVISIONALE/CAPITOLO | | RESIDUI | COMPETENZA | CASSA | |
| NUMERO | DENOMINAZIONE | | | | |
| 8051 | SPESE PER ACQUISTO DI ATTREZZATURE E APPARECCHIATURE NON INFORMATICHE, DI MOBILIO E DI DOTAZIONI LIBRARIE PER I COMMISSARIATI DI GOVERNO (21.01.02) | INIZ. VARIAZ. P. DEF. PAGATO RIM. PG. TOTALE EC/MSP RS31/12 | 8.120,38 8.120,38 2.456,00 3.484,55 5.940,55 2.179,83 3.484,55 | 30.987,00 -15.031,79 15.955,21 15.955,21 | 30.987,00 -1.625,03 29.361,97 2.456,00 2.456,00 26.905,97 |
| 8064 | SPESE PER ACQUISTO DI ATTREZZATURE E APPARECCHIATURE NON INFORMATICHE, DI MOBILIO E DI DOTAZIONI LIBRARIE. (21.01.02) (NUOVA ISTITUZIONE) | INIZ. VARIAZ. P. DEF. PAGATO RIM. PG. TOTALE EC/MSP RS31/12 | 4.835,15 4.835,15 4.835,15 4.835,15 4.835,15 | | |
| 12.2.3.2 | Imprese radiofoniche ed editoriali | | | | |
| 8061 | FONDO CENTRALE DI GARANZIA PER I FINANZIAMENTI CONCESSI PER LO SVILUPPO DEL SETTORE DELLA STAMPA QUOTIDIANA E PERIODICA (23.01.01) (NUOVA ISTITUZIONE) * DELL'IMPORTO EC/MSP DI RESIDUI SONO PERENTI AGLI EFFETTI AMMIN. E. 1801246.68 | INIZ. VARIAZ. P. DEF. PAGATO RIM. PG. TOTALE EC/MSP RS31/12 | 32.308.248,93 32.308.248,93 5.185.679,67 25.321.322,50 30.507.002,17 1.801.246,76 25.321.334,11 | 1.232.315,00 1.232.315,00 1.232.301,41 11,61 1.232.313,02 1,98 | 8.217.875,00 8.217.875,00 6.417.981,08 6.417.981,08 1.799.893,92 |
| 8062 | FONDO CENTRALE DI GARANZIA PER I FINANZIAMENTI CONCESSI PER LO SVILUPPO DEL SETTORE DELLA STAMPA QUOTIDIANA E PERIODICA (23.01.01) (SPESE OBBLIGATORIE) (NUOVA ISTITUZIONE) * DESTINAZIONE : 8061 | INIZ. VARIAZ. P. DEF. PAGATO RIM. PG. TOTALE EC/MSP RS31/12 | 38.271.797,92 38.271.797,92 38.271.797,92 38.271.797,92 38.271.797,92 38.271.797,92 | | |
| VARIAZIONI: CAPITOLO 8051: DMT 84340 2004 (CP -15.031,79 CS -9.745,41) L.ASS. 278 2004 (CS 8.120,38) CAPITOLO 8061: DMT 41804 2004 (CS 1.985.560,00) DMT 54846 2004 (CP CS 686.676,00) DMT 89532 2004 (CP CS 229.789,00) DMT 104582 2004 (CP CS 234.324,00) DMT 124450 2004 (CP CS 81.526,00) DMC 111916 2004 (CS 5.000.000,00) | | | | | |

| SPESA - CONSUNTIVO PER CAPITOLI | | | | | |
|--|---|--|--|------------|---|
| 2004 | MINISTERO DELL'ECONOMIA E DELLE FINANZE | | 12 - SERVIZIO PER LA GESTIONE DELLE SPESE RESIDUALI | | |
| UNITA' PREVISIONALE/CAPITOLO | | | RESIDUI | COMPETENZA | CASSA |
| NUMERO | DENOMINAZIONE | | | | |
| 8063 | FONDO PER LE AGEVOLAZIONI DI CREDITO ALLE IMPRESE DEL SETTORE EDITORIALE (23.01.01) (NUOVA ISTITUZIONE) | INIZ. VARIAZ. P. DEF. PAGATO RIM. PG. TOTALE EC/MSP RS31/12 | 12.165.079,39 12.165.079,39 12.165.079,39 12.165.079,39 12.165.079,39 12.165.079,39 | | |
| 12.2.3.3 | Informatica di servizio | | | | |
| 8070 | GESTIONE RESIDUI DELLE SPESE RELATIVE AL FINANZIAMENTO DEL PROGETTO INTERSETTORIALE "RETE UNITARIA DELLA PUBBLICA AMMINISTRAZIONE", NONCHE' DEI PROGETTI INTERSETTORIALI E DI INFRASTRUTTURA INFORMATICA E TELEMATICA AD ESSO CONNESSI (21.01.06) (NUOVA ISTITUZIONE) | INIZ. VARIAZ. P. DEF. PAGATO RIM. PG. TOTALE EC/MSP RS31/12 | 408.032,27 408.032,27 29.690,96 346.800,48 376.491,44 31.540,83 346.800,48 | | 35.823,00 35.823,00 29.690,96 29.690,96 6.132,04 |
| * | L'IMPORTO EC/MSP DI RESIDUI E' PERENTE AGLI EFFETTI AMMIN. | | | | |
| 8071 | SPESE PER LO SVILUPPO DEL SISTEMA INFORMATIVO (21.01.06) (NUOVA ISTITUZIONE) | INIZ. VARIAZ. P. DEF. PAGATO RIM. PG. TOTALE EC/MSP RS31/12 | 247.734,99 247.734,99 75.600,00 172.134,99 247.734,99 172.134,99 | | 168.480,00 168.480,00 75.600,00 75.600,00 92.880,00 |
| VARIAZIONI: CAPITOLO 8063: DMC 111916 2004 (CS -5.000.000,00) L.ASS. 278 2004 (CS 5.000.000,00) CAPITOLO 8070: DMT 25150 2004 (CS 15.823,00) DMT 70534 2004 (CS 20.000,00) CAPITOLO 8071: DMT 41804 2004 (CS 168.480,00) | | | | | |

| SPESA - CONSUNTIVO PER CAPITOLI | | | | | |
|--|--|----------|--------------|---|--------------|
| 2004 | MINISTERO DELL'ECONOMIA E DELLE FINANZE | | | 12 - SERVIZIO PER LA GESTIONE DELLE SPESE RESIDUALI | |
| UNITA' PREVISIONALE/CAPITOLO | | | RESIDUI | COMPETENZA | CASSA |
| NUMERO | DENOMINAZIONE | | | | |
| 12.2.3.5 | FORMEZ | | | | |
| 8086 | SOMMA DA EROGARE AL CENTRO DI FORMAZIONE E STUDI - FORMEZ - PER LA GESTIONE DI PROGETTI GIA' AFFIDATI ALLA SOPPRESSA AGENSUD NELL'AMBITO DELL'AZIONE ORGANICA N. 2 | INIZ. | 2.470.866,27 | | |
| | | VARIAZ. | | 3.481.924,00 | 5.952.791,00 |
| | | P. DEF. | 2.470.866,27 | 3.481.924,00 | 5.952.791,00 |
| | (24.01.00) | PAGATO | 1.319.333,30 | 3.481.922,95 | 4.801.256,25 |
| | (NUOVA ISTITUZIONE) | RIM. PG. | 864.723,68 | | |
| * | L'IMPORTO EC/MSP DI RESIDUI E' PERENTE AGLI EFFETTI AMMIN. | TOTALE | 2.184.056,98 | 3.481.922,95 | 4.801.256,25 |
| | | EC/MSP | 286.809,29 | 1,05 | 1.151.534,75 |
| | | RS31/12 | 864.723,68 | | |
| 12.2.3.7 | Intese istituzionali di programma | | | | |
| 8095 | SOMME DA ASSEGNARE PER STUDI DI FATTIBILITA' DI RILEVANTI INTERVENTI INFRASTRUTTURALI DA COFINANZIARE NELLE REGIONI | INIZ. | 280.800,00 | | |
| | | VARIAZ. | | | 280.800,00 |
| | | P. DEF. | 280.800,00 | | 280.800,00 |
| | (22.02.01) | PAGATO | 126.000,00 | | 126.000,00 |
| | (NUOVA ISTITUZIONE) | RIM. PG. | 154.800,00 | | |
| | | TOTALE | 280.800,00 | | 126.000,00 |
| | | EC/MSP | | | 154.800,00 |
| | | RS31/12 | 154.800,00 | | |
| 12.2.3.8 | Sportelli unici impianti produttivi | | | | |
| 8098 | SOMME DA EROGARE PER IL FINANZIAMENTO DELLE INIZIATIVE PREVISTE NELL'AMBITO DELL'ACTION PLAN SULLO SPORTELLO UNICO | INIZ. | 1.596.189,54 | | |
| | | VARIAZ. | | | 1.596.190,00 |
| | | P. DEF. | 1.596.189,54 | | 1.596.190,00 |
| | (21.01.09) | PAGATO | 621.532,36 | | 621.532,36 |
| | (NUOVA ISTITUZIONE) | RIM. PG. | 974.657,18 | | |
| | | TOTALE | 1.596.189,54 | | 621.532,36 |
| | | EC/MSP | | | 974.657,64 |
| | | RS31/12 | 974.657,18 | | |
| VARIAZIONI: CAPITOLO 8086: DMT 25150 2004 (CS 2.470.867,00) DMT 89532 2004 (CP CS 1.471.226,00) DMT 99767 2004 (CP CS 2.010.698,00) CAPITOLO 8095: DMT 41804 2004 (CS 280.800,00) CAPITOLO 8098: DMT 41804 2004 (CS 1.596.190,00) | | | | | |

| SPESA - CONSUNTIVO PER CAPITOLI | | | | | |
|---|---|--|--|---|---|
| 2004 | MINISTERO DELL'ECONOMIA E DELLE FINANZE | | | 12 - SERVIZIO PER LA GESTIONE DELLE SPESE RESIDUALI | |
| UNITA' PREVISIONALE/CAPITOLO | | | RESIDUI | COMPETENZA | CASSA |
| NUMERO | DENOMINAZIONE | | | | |
| 12.2.3.9 | Edilizia di servizio | | | | |
| 7911 | SPESE PER L'ACQUISTO DELLA STRUTTURA ADIBITA A CENTRO POLIFUNZIONALE DI PROTEZIONE CIVILE (21.01.04) (NUOVA ISTITUZIONE) | INIZ. VARIAZ. P. DEF. PAGATO RIM. PG. TOTALE EC/MSP RS31/12 | 134.101,42 134.101,42 134.101,42 | | 134.102,00 134.102,00 134.102,00 |
| 12.2.3.10 | Emergenze sul territorio | | | | |
| 7919 | ONERI DERIVANTI DALLA CONCESSIONE DI CONTRIBUTI PER L'AMMORTAMENTO DI MUTUI CONTRATTI DALLE REGIONI A SEGUITO DI EVENTI CALAMITOSI (26.01.03) (NUOVA ISTITUZIONE) | INIZ. VARIAZ. P. DEF. PAGATO RIM. PG. TOTALE EC/MSP RS31/12 | 3.250.349,56 3.250.349,56 3.250.349,56 3.250.349,56 | | 3.250.375,00 3.250.375,00 3.250.349,56 25,44 |
| 7920 | INTERVENTI PER EMERGENZA IDRICA IRRIGUA E POTABILE SUL TERRITORIO NAZIONALE. (22.02.01) (NUOVA ISTITUZIONE) * L'IMPORTO EC/MSP DI RESIDUI E' PERENTE AGLI EFFETTI AMMIN. | INIZ. VARIAZ. P. DEF. PAGATO RIM. PG. TOTALE EC/MSP RS31/12 | 1.032,92 1.032,92 1.032,92 | | |
| VARIAZIONI: CAPITOLO 7911: L.ASS. 278 2004 (CS 134.102,00) CAPITOLO 7919: DMT 25150 2004 (CS 1.650.000,00) DMC 2954 2004 (CS -24.800,00) DMC 3514 2004 (CS 1.625.175,00) | | | | | |

| SPESA - CONSUNTIVO PER CAPITOLI | | | | | | |
|---------------------------------|--|----------|---------------|---|-------|--------------|
| 2004 | MINISTERO DELL'ECONOMIA E DELLE FINANZE | | | 12 - SERVIZIO PER LA GESTIONE DELLE SPESE RESIDUALI | | |
| UNITA' PREVISIONALE/CAPITOLO | | | RESIDUI | COMPETENZA | CASSA | |
| NUMERO | DENOMINAZIONE | | | | | |
| 7921 | INTERVENTI RELATIVI AGLI EVENTI SISMICI DEL 1984, 1985 E 1986 IN SICILIA ORIENTALE (26.01.03) (NUOVA ISTITUZIONE) | INIZ. | 106.238,22 | | | |
| | | VARIAZ. | | | | 122.289,00 |
| | | P. DEF. | 106.238,22 | | | 122.289,00 |
| | | PAGATO | 16.016,52 | | | 16.016,52 |
| * | L'IMPORTO EC/MSP DI RESIDUI E' PERENTE AGLI EFFETTI AMMIN. | RIM. PG. | 17.545,59 | | | |
| | | TOTALE | 33.562,11 | | | 16.016,52 |
| | | EC/MSP | 72.676,11 | | | 106.272,48 |
| | | RS31/12 | 17.545,59 | | | |
| 7922 | INTERVENTI PER LA POTABILIZZAZIONE DELLE ACQUE, SUPERAMENTO DI CRISI IDRICHE E SMALTIMENTO RIFIUTI ABBANDONATI IN AREE VULNERABILI E BONIFICA AREE MEDESIME (22.02.01) (NUOVA ISTITUZIONE) | INIZ. | 535.725,66 | | | |
| | | VARIAZ. | | | | 200.000,00 |
| | | P. DEF. | 535.725,66 | | | 200.000,00 |
| | | PAGATO | | | | |
| * | L'IMPORTO EC/MSP DI RESIDUI E' PERENTE AGLI EFFETTI AMMIN. | RIM. PG. | 528.727,88 | | | |
| | | TOTALE | 528.727,88 | | | |
| | | EC/MSP | 6.997,78 | | | 200.000,00 |
| | | RS31/12 | 528.727,88 | | | |
| 7923 | INTERVENTI CONNESSI AGLI EVENTI SISMICI DEL MARZO 1982 IN CALABRIA, CAMPANIA E BASILICATA (26.01.03) (NUOVA ISTITUZIONE) | INIZ. | 1.846.535,92 | | | |
| | | VARIAZ. | | | | 884.368,00 |
| | | P. DEF. | 1.846.535,92 | | | 884.368,00 |
| | | PAGATO | 71.188,07 | | | 71.188,07 |
| | | RIM. PG. | 1.775.347,84 | | | |
| | | TOTALE | 1.846.535,91 | | | 71.188,07 |
| | | EC/MSP | 0,01 | | | 813.179,93 |
| | | RS31/12 | 1.775.347,84 | | | |
| 7924 | INTERVENTI CONNESSI AGLI EVENTI SISMICI DEL 29 APRILE 1984 IN UMBRIA E DEL 7 E 11 MAGGIO 1984 IN ABRUZZO, MOLISE, LAZIO E CAMPANIA (26.01.03) (NUOVA ISTITUZIONE) | INIZ. | 13.837.884,86 | | | |
| | | VARIAZ. | | | | 1.242.610,00 |
| | | P. DEF. | 13.837.884,86 | | | 1.242.610,00 |
| | | PAGATO | 229.508,64 | | | 229.508,64 |
| * | DELL'IMPORTO EC/MSP DI RESIDUI SONO PERENTI AGLI EFFETTI AMMIN. E. 275909.35 | RIM. PG. | 13.332.466,86 | | | |
| | | TOTALE | 13.561.975,50 | | | 229.508,64 |
| | | EC/MSP | 275.909,36 | | | 1.013.101,36 |
| | | RS31/12 | 13.332.466,86 | | | |

| VARIAZIONI: | | | |
|----------------|--------|-------------|--------------------|
| CAPITOLO 7921: | DMC | 1957 2004 | (CS 16.050,00) |
| | L.ASS. | 278 2004 | (CS 106.239,00) |
| CAPITOLO 7922: | L.ASS. | 278 2004 | (CS 200.000,00) |
| CAPITOLO 7923: | DMT | 25150 2004 | (CS 40.000,00) |
| | DMT | 124067 2004 | (CS 13.000,00) |
| | DMC | 2954 2004 | (CS 11.920,00) |
| | DMC | 3514 2004 | (CS 12.912,00) |
| | L.ASS. | 278 2004 | (CS 806.536,00) |
| CAPITOLO 7924: | DMT | 25150 2004 | (CS 2.662.000,00) |
| | DMT | 89253 2004 | (CS 2.000.000,00) |
| | DMC | 1196 2004 | (CS -532.500,00) |
| | DMC | 1566 2004 | (CS -322.000,00) |
| | DMC | 1772 2004 | (CS -16.500,00) |
| | DMC | 1957 2004 | (CS -1.625.155,00) |
| | DMC | 2954 2004 | (CS -3.250,00) |
| | DMC | 3514 2004 | (CS -919.985,00) |

| SPESA - CONSUNTIVO PER CAPITOLI | | | | | |
|--|---|---|--|-------|--|
| 2004 | MINISTERO DELL'ECONOMIA E DELLE FINANZE | | 12 - SERVIZIO PER LA GESTIONE DELLE SPESE RESIDUALI | | |
| UNITA' PREVISIONALE/CAPITOLO | | RESIDUI | COMPETENZA | CASSA | |
| NUMERO | DENOMINAZIONE | | | | |
| 7925 | INTERVENTI IN FAVORE DEI COMUNI DELLA VALTELLINA, DELLA VAL FORMAZZA, DELLA VAL BREMBANA, DELLA VAL CAMONICA E DELLE ALTRE ZONE DELL'ITALIA SETTENTRIONALE E CENTRALE COLPITE DALLE ECCEZIONALI AVVERSITA' ATMOSFERICHE DEI MESI DI LUGLIO E AGOSTO 1987 (26.01.03) (NUOVA ISTITUZIONE) | INIZ. VARIAZ. P. DEF. PAGATO RIM. PG. TOTALE | 5.163.619,60 5.163.619,60 | | 663.620,00 663.620,00 |
| * | L'IMPORTO EC/MSP DI RESIDUI E' PERENTE AGLI EFFETTI AMMIN. | EC/MSP RS31/12 | 5.163.619,60 | | 663.620,00 |
| 7926 | INTERVENTI CONNESSI A DISSESTI DEL TERRITORIO E NELLE ZONE COLPITE DALLE AVVERSITA' ATMOSFERICHE DEL GENNAIO 1987, NONCHE' PROVVEDIMENTI RELATIVI A PUBBLICHE CALAMITA' (26.01.03) (NUOVA ISTITUZIONE) | INIZ. VARIAZ. P. DEF. PAGATO RIM. PG. TOTALE | 22.661.547,32 22.661.547,32 2.275.941,05 20.380.275,62 22.656.216,67 | | 5.960.948,00 5.960.948,00 2.275.941,05 |
| * | L'IMPORTO EC/MSP DI RESIDUI E' PERENTE AGLI EFFETTI AMMIN. | EC/MSP RS31/12 | 5.330,65 20.380.275,62 | | 3.685.006,95 |
| 7927 | INTERVENTI PER IL RIPRISTINO E LA RIPARAZIONE DELLE OPERE PUBBLICHE DANNEGGIATE DALL'ECCEZIONALE NUBIFRAGIO ABBATTUTOSI NEL MESE DI NOVEMBRE 1987 NELLE PROVINCE DI CATANZARO E REGGIO CALABRIA (26.01.03) (NUOVA ISTITUZIONE) | INIZ. VARIAZ. P. DEF. PAGATO RIM. PG. TOTALE | 3.040.660,92 3.040.660,92 260.368,07 2.582.284,50 2.842.652,57 | | 1.040.061,00 1.040.061,00 260.368,07 |
| * | L'IMPORTO EC/MSP DI RESIDUI E' PERENTE AGLI EFFETTI AMMIN. | EC/MSP RS31/12 | 198.008,35 2.582.284,50 | | 779.692,93 |
| 7928 | INTERVENTI DI RIPRISTINO DEL PATRIMONIO EDILIZIO PUBBLICO E PRIVATO DANNEGGIATO DAGLI EVENTI SISMICI DEL 1987 NEI CASTELLI ROMANI, NELLE PROVINCE DI AREZZO, MODENA E REGGIO EMILIA E NELLA REGIONE MARCHE (26.01.03) (NUOVA ISTITUZIONE) | INIZ. VARIAZ. P. DEF. PAGATO RIM. PG. TOTALE | 1.105.667,65 1.105.667,65 1.105.667,65 1.105.667,65 1.105.667,65 | | 255.668,00 255.668,00 |
| | | EC/MSP RS31/12 | 1.105.667,65 | | 255.668,00 |
| VARIAZIONI: CAPITOLO 7925: L.ASS. 278 2004 (CS 663.620,00) CAPITOLO 7926: DMT 25150 2004 (CS 1.000,00) DMT 89253 2004 (CS 2.300.000,00) DMT 124067 2004 (CS 1.000.000,00) DMC 2954 2004 (CS -600,00) L.ASS. 278 2004 (CS 2.660.548,00) CAPITOLO 7927: DMT 25150 2004 (CS 261.000,00) DMC 2954 2004 (CS -600,00) L.ASS. 278 2004 (CS 779.661,00) CAPITOLO 7928: L.ASS. 278 2004 (CS 255.668,00) | | | | | |

| SPESA - CONSUNTIVO PER CAPITOLI | | | | | |
|---|--|---|--|--|--|
| 2004 | MINISTERO DELL'ECONOMIA E DELLE FINANZE | | 12 - SERVIZIO PER LA GESTIONE DELLE SPESE RESIDUALI | | |
| UNITA' PREVISIONALE/CAPITOLO | | | RESIDUI | COMPETENZA | CASSA |
| NUMERO | DENOMINAZIONE | | | | |
| 7929 | CONTRIBUTI E SPESE PER FRONTEGGIARE INTERVENTI DI DIVERSA NATURA SUL TERRITORIO NAZIONALE DI CUI ALLA LEGGE 28 OTTOBRE 1986, N. 730 NONCHE' PER TRASFERIMENTI RELATIVI AL PERSONALE DI CUI ALL'ART. 12 DELLA MEDESIMA LEGGE (26.01.03) (NUOVA ISTITUZIONE) | INIZ. VARIAZ. P. DEF. PAGATO RIM. PG. TOTALE | 4.996.928,05 4.996.928,05 483.570,63 3.687.568,29 4.171.138,92 | 1.276.210,00 1.276.210,00 1.276.208,10 1.276.208,10 | 3.261.674,00 3.261.674,00 1.759.778,73 1.759.778,73 |
| * | L'IMPORTO EC/MSP DI RESIDUI E' PERENTE AGLI EFFETTI AMMIN. | EC/MSP RS31/12 | 825.789,13 3.687.568,29 | 1,90 | 1.501.895,27 |
| 7930 | INTERVENTI PER IL MIGLIORAMENTO QUALITATIVO E PER LA PREVENZIONE DELL'INQUINAMENTO DELLE ACQUE (22.02.01) (NUOVA ISTITUZIONE) | INIZ. VARIAZ. P. DEF. PAGATO RIM. PG. TOTALE | 4.275.625,51 4.275.625,51 502.524,17 3.773.101,34 4.275.625,51 | | 1.278.151,00 1.278.151,00 502.524,17 502.524,17 |
| | | EC/MSP RS31/12 | 3.773.101,34 | | 775.626,83 |
| 7931 | ADEGUAMENTO ANTISISMICO EDIFICI PUBBLICI IN CALABRIA E FORMULAZIONE PROGRAMMA DI ADEGUAMENTO ANTISISMICO EDIFICI E INFRASTRUTTURE SITE IN ZONE AD ALTO RISCHIO SISMICO NELLA STESSA REGIONE (22.02.01) (NUOVA ISTITUZIONE) | INIZ. VARIAZ. P. DEF. PAGATO RIM. PG. TOTALE | 8.004.490,70 8.004.490,70 1.556.430,11 1.556.430,11 | | 4.331.650,00 4.331.650,00 1.556.430,11 1.556.430,11 |
| * | L'IMPORTO EC/MSP DI RESIDUI E' PERENTE AGLI EFFETTI AMMIN. | EC/MSP RS31/12 | 6.448.060,59 | | 2.775.219,89 |
| 7932 | PROVVEDIMENTI IN FAVORE DELLE POPOLAZIONI DELLE PROVINCE DISIRACUSA, RAGUSA E CATANIA COLPITE DAL TERREMOTO NEL DICEMBRE 1990 ED ALTRE DISPOSIZIONI IN FAVORE DELLE ZONE DANNEGGIATE DA ECCEZIONALI AVVERSITA' ATMOSFERICHE DAL GIUGNO 1990 AL GENNAIO 1991 (26.01.03) (NUOVA ISTITUZIONE) | INIZ. VARIAZ. P. DEF. PAGATO RIM. PG. TOTALE | 1.740.256,47 1.740.256,47 1.703.105,94 1.703.105,94 | | 740.257,00 740.257,00 |
| * | L'IMPORTO EC/MSP DI RESIDUI E' PERENTE AGLI EFFETTI AMMIN. | EC/MSP RS31/12 | 37.150,53 1.703.105,94 | | 740.257,00 |
| VARIACIONI: | | | | | |
| CAPITOLO 7929: DMT 89253 2004 (CS 2.000.000,00) | | | | | |
| DMT 99767 2004 (CP CS 813.798,00) | | | | | |
| DMT 104582 2004 (CP CS 158.804,00) | | | | | |
| DMT 117022 2004 (CP CS 303.608,00) | | | | | |
| DMC 1196 2004 (CS 322.500,00) | | | | | |
| DMC 1772 2004 (CS 16.500,00) | | | | | |
| DMC 1957 2004 (CS 315.000,00) | | | | | |
| DMC 3514 2004 (CS -1.625.175,00) | | | | | |
| L.ASS. 278 2004 (CS 956.639,00) | | | | | |
| CAPITOLO 7930: DMC 3514 2004 (CS 502.525,00) | | | | | |
| L.ASS. 278 2004 (CS 775.626,00) | | | | | |
| CAPITOLO 7931: DMT 25150 2004 (CS 272.000,00) | | | | | |
| DMT 89253 2004 (CS 1.000.000,00) | | | | | |
| DMC 1196 2004 (CS 210.000,00) | | | | | |
| DMC 1957 2004 (CS 850.000,00) | | | | | |
| DMC 2954 2004 (CS -350,00) | | | | | |
| L.ASS. 278 2004 (CS 2.000.000,00) | | | | | |
| CAPITOLO 7932: L.ASS. 278 2004 (CS 740.257,00) | | | | | |

| SPESA - CONSUNTIVO PER CAPITOLI | | | | | |
|---|---|--|--|--|---|
| 2004 | MINISTERO DELL'ECONOMIA E DELLE FINANZE | | 12 - SERVIZIO PER LA GESTIONE DELLE SPESE RESIDUALI | | |
| UNITA' PREVISIONALE/CAPITOLO | | | RESIDUI | COMPETENZA | CASSA |
| NUMERO | DENOMINAZIONE | | | | |
| 7933 | PROVVIDENZE IN FAVORE DELLE ZONE COLPITE DALLE ECCEZIONALI AVVERSITA' ATMOSFERICHE VERIFICATE NEL PERIODO OTTOBRE 1991 - LUGLIO 1992 E DA ALTRE CALAMITA' NATURALI (26.01.03) (NUOVA ISTITUZIONE) | INIZ. VARIAZ. P. DEF. PAGATO RIM. PG. TOTALE EC/MSP RS31/12 | 1.007.685,47 1.007.685,47 245.317,76 245.317,76 762.367,71 245.317,76 | | 257.686,00 257.686,00 257.686,00 |
| * | L'IMPORTO EC/MSP DI RESIDUI E' PERENTE AGLI EFFETTI AMMIN. | | | | |
| 7934 | INTERVENTI CONNESSI AGLI EVENTI SISMICI DEL MAGGIO 1990 E DEL MAGGIO 1991 IN BASILICATA, IVI COMPRESI QUELLI NEL SETTORE SCOLASTICO (26.01.03) (NUOVA ISTITUZIONE) | INIZ. VARIAZ. P. DEF. PAGATO RIM. PG. TOTALE EC/MSP RS31/12 | 520.264,03 520.264,03 461.551,43 58.712,60 520.264,03 58.712,60 | 513.623,00 513.623,00 513.621,62 513.621,62 | 1.009.710,00 1.009.710,00 975.173,05 975.173,05 34.536,95 |
| 7935 | INTERVENTI URGENTI DI EMERGENZA IDROGEOLOGICA NELLA REGIONE SICILIANA (22.02.01) (NUOVA ISTITUZIONE) | INIZ. VARIAZ. P. DEF. PAGATO RIM. PG. TOTALE EC/MSP RS31/12 | 6.711,69 6.711,69 6.711,69 6.711,69 6.711,69 11.636.104,76 | 14.499.356,00 14.499.356,00 2.869.960,90 11.629.393,07 14.499.353,97 2,03 | 15.022.568,00 15.022.568,00 2.869.960,90 2.869.960,90 12.152.607,10 |
| 7937 | INTERVENTI URGENTI A FAVORE DELLE ZONE COLPITE DAGLI EVENTI CALAMITOSI DEI MESI DI GIUGNO E OTTOBRE 1996 (26.01.03) (NUOVA ISTITUZIONE) | INIZ. VARIAZ. P. DEF. PAGATO RIM. PG. TOTALE EC/MSP RS31/12 | 3.153.054,84 3.153.054,84 919.984,25 919.984,25 2.233.070,59 | | 2.493.040,00 2.493.040,00 919.984,25 919.984,25 1.573.055,75 |
| * | L'IMPORTO EC/MSP DI RESIDUI E' PERENTE AGLI EFFETTI AMMIN. | | | | |
| VARIAZIONI: CAPITOLO 7933: L.ASS. 278 2004 (CS 257.686,00) CAPITOLO 7934: DMT 25150 2004 (CS 72.000,00) DMT 89532 2004 (CP CS 341.127,00) DMT 104582 2004 (CP CS 45.952,00) DMT 117022 2004 (CP CS 126.544,00) DMC 2954 2004 (CS -1.200,00) DMC 3514 2004 (CS 327.022,00) L.ASS. 278 2004 (CS 98.265,00) CAPITOLO 7935: DMT 15065 2004 (CS 842.600,00) DMT 89253 2004 (CS 1.000.000,00) DMT 99767 2004 (CP CS 3.475.294,00) DMT 104582 2004 (CP CS 564.607,00) DMT 117022 2004 (CP CS 10.459.455,00) DMC 2954 2004 (CS 16.500,00) DMC 4169 2004 (CS -500.000,00) L.ASS. 278 2004 (CS -835.888,00) CAPITOLO 7937: DMT 124067 2004 (CS 920.000,00) DMC 3514 2004 (CS 919.985,00) | | | | | |
| | | | | | SEGUE |

| SPESA - CONSUNTIVO PER CAPITOLI | | | |
|---------------------------------|---|---|-------|
| 2004 | MINISTERO DELL'ECONOMIA E DELLE FINANZE | 12 - SERVIZIO PER LA GESTIONE DELLE SPESE RESIDUALI | |
| UNITA' PREVISIONALE/CAPITOLO | RESIDUI | COMPETENZA | CASSA |
| NUMERO | DENOMINAZIONE | | |
| CONTINUA | L.ASS. 278 2004 (CS 653.055,00) | | |

| SPESA - CONSUNTIVO PER CAPITOLI | | | | | |
|---|---|---|---|--|--|
| 2004 | MINISTERO DELL'ECONOMIA E DELLE FINANZE | | 12 - SERVIZIO PER LA GESTIONE DELLE SPESE RESIDUALI | | |
| UNITA' PREVISIONALE/CAPITOLO | | RESIDUI | COMPETENZA | CASSA | |
| NUMERO | DENOMINAZIONE | | | | |
| 7938 | CONTRIBUTI PLURIENNALI PER LA COPERTURA DEGLI ONERI DI AMMORTAMENTO DEI MUTUI CONTRATTI A SEGUITO DELLE CALAMITA' NATURALI DELL'OTTOBRE 1996 (26.01.03) (NUOVA ISTITUZIONE) | INIZ. 375.072,06 VARIAZ. P. DEF. 375.072,06 PAGATO RIM. PG. 375.072,06 TOTALE 375.072,06 EC/MSP RS31/12 375.072,06 | | | 375.073,00 375.073,00 375.073,00 |
| 7939 | CONTRIBUTI PLURIENNALI PER LA COPERTURA DEGLI ONERI DI AMMORTAMENTO DEI MUTUI CONTRATTI A SEGUITO DELLE CALAMITA' NATURALI DEL MESE DI GIUGNO 1996 NELLE PROVINCE DI LUCCA, MASSA CARRARA, PORDENONE E UDINE (26.01.03) (NUOVA ISTITUZIONE) | INIZ. 1.369.297,12 VARIAZ. P. DEF. 1.369.297,12 PAGATO 37.121,11 RIM. PG. 737.550,32 TOTALE 774.671,43 EC/MSP 594.625,69 RS31/12 737.550,32 | | | 1.398.403,00 1.398.403,00 37.121,11 37.121,11 |
| * | L'IMPORTO EC/MSP DI RESIDUI E' PERENTE AGLI EFFETTI AMMIN. | EC/MSP 594.625,69 RS31/12 737.550,32 | | | 1.361.281,89 |
| 12.2.3.11 | Fondo per la protezione civile | | | | |
| 7952 | SPESE RELATIVE ALLE RICORRENTI EMERGENZE RIGUARDANTI GLI EVENTI SISMICI, ALLUVIONALI, I NUBIFRAGI, I VULCANI, LE MAREGGIATE, LA DIFESA DEL SUOLO, DELLE OPERE CIVILI PUBBLICHE E PRIVATE, DELLE FORESTE ED ALTRE CALAMITA' IVI COMPRESSE LE ATTIVITA' CONNESSE (26.01.03) (NUOVA ISTITUZIONE) | INIZ. 129.130.022,43 VARIAZ. P. DEF. 129.130.022,43 PAGATO 8.367.868,44 RIM. PG. 117.495.234,42 TOTALE 125.863.102,86 EC/MSP 3.266.919,57 RS31/12 117.599.909,21 | | 104.675,00 104.675,00 104.674,79 104.674,79 | 10.206.828,00 10.206.828,00 8.367.868,44 8.367.868,44 |
| * | DELL'IMPORTO EC/MSP DI RESIDUI SONO PERENTI AGLI EFFETTI AMMIN. E. 3200001.44 | EC/MSP 3.266.919,57 RS31/12 117.599.909,21 | | 0,21 | 1.838.959,56 |
| VARIAZIONI: CAPITOLO 7938: L.ASS. 278 2004 (CS 375.073,00) CAPITOLO 7939: DMC 1957 2004 (CS 29.105,00) L.ASS. 278 2004 (CS 1.369.298,00) CAPITOLO 7952: DMT 15065 2004 (CS 2.427.832,00) DMT 25150 2004 (CS 5.000.000,00) DMT 89253 2004 (CS 2.000.000,00) DMT 99767 2004 (CP CS 104.675,00) DMT 124067 2004 (CS 277.400,00) DMC 1566 2004 (CS 322.000,00) DMC 1957 2004 (CS 415.000,00) DMC 2954 2004 (CS 2.380,00) DMC 3514 2004 (CS -842.459,00) DMC 4169 2004 (CS 500.000,00) | | | | | |

| SPESA - CONSUNTIVO PER CAPITOLI | | | | | |
|---------------------------------|--|--------------|--|----------------|-----------------|
| 2004 | MINISTERO DELL'ECONOMIA E DELLE FINANZE | | 12 - SERVIZIO PER LA GESTIONE DELLE SPESE RESIDUALI | | |
| UNITA' PREVISIONALE/CAPITOLO | | RESIDUI | COMPETENZA | CASSA | |
| NUMERO | DENOMINAZIONE | | | | |
| | 12.2.10 | ONERI COMUNI | | | |
| 12.2.10.1 | Residui passivi perenti | | | | |
| 8099 | SOMME OCCORRENTI PER IL PAGAMENTO DEI RESIDUI PASSIVI PERENTI DI SPESE IN CONTO CAPITALE PER I QUALI RISULTA SOPPRESSO IL CAPITOLO DI PROVENIENZA (26.04.03) (PER MEMORIA) | | INIZ. VARIAZ. P. DEF. PAGATO RIM. PG. TOTALE EC/MSP RS31/12 | | |
| | TOTALE CENTRO DI RESPONSABILITA' | | INIZ. | 325.366.834,24 | 545.347.551,00 |
| | | | VARIAZ. | | -139.330.944,79 |
| | | | P. DEF. | 325.366.834,24 | 406.016.606,21 |
| | | | PAGATO | 49.962.052,74 | 380.004.388,80 |
| | | | RIM. PG. | 248.176.608,72 | 22.570.288,32 |
| | | | TOTALE | 298.138.661,46 | 402.574.677,12 |
| | | | EC/MSP | 27.228.172,78 | 3.441.929,09 |
| | | | RS31/12 | 270.746.897,04 | 46.380.711,25 |

| SPESA - RIASSUNTO PER CENTRO DI RESPONSABILITA' | | | | | |
|--|---|-------------------|--------------------|--------------------|--------------------|
| 2004 MINISTERO DELL'ECONOMIA E DELLE FINANZE | | | | | |
| CENTRI DI RESPONSABILITA' | | RESIDUI | COMPETENZA | CASSA | |
| GABINETTO E UFFICI DI DIRETTA COLLABORAZIONE ALL'OPERA DEL MINISTRO | INIZ. | 23.996.903,34 | 556.193.454,00 | 556.493.454,00 | |
| | VARIAZ. | -224.146,37 | -510.989.864,86 | -502.664.160,21 | |
| | P. DEF. | 23.772.756,97 | 45.203.589,14 | 53.829.293,79 | |
| | PAGATO | 10.526.382,33 | 31.710.521,94 | 42.236.904,27 | |
| | RIM.PG. | 8.542.563,23 | 8.027.579,96 | | |
| | TOTALE | 19.068.945,56 | 39.738.101,90 | 42.236.904,27 | |
| | EC/MSP | 4.703.811,41 | 5.465.487,24 | 11.592.389,52 | |
| | RS31/12 | 16.570.143,19 | | | |
| | AMMINISTRAZIONE GENERALE DEL PERSONALE E DEI SERVIZI | INIZ. | 252.079.096,07 | 2.365.392.542,00 | 2.373.396.925,00 |
| | | VARIAZ. | -12.523.708,00 | 348.327.158,46 | 389.448.947,32 |
| P. DEF. | | 239.555.388,07 | 2.713.719.700,46 | 2.762.845.872,32 | |
| PAGATO | | 137.374.033,77 | 1.879.705.646,14 | 2.017.079.679,91 | |
| RIM.PG. | | 76.859.070,49 | 175.983.274,82 | | |
| TOTALE | | 214.233.104,26 | 2.055.688.920,96 | 2.017.079.679,91 | |
| EC/MSP | | 25.322.283,81 | 658.030.779,50 | 745.766.192,41 | |
| RS31/12 | | 252.842.345,31 | | | |
| TESORO | | INIZ. | 18.733.332.677,08 | 300.970.002.078,00 | 301.001.219.800,00 |
| | | VARIAZ. | -86.441.876,64 | 44.217.301.425,67 | 45.738.412.410,93 |
| | P. DEF. | 18.646.890.800,44 | 345.187.303.503,67 | 346.739.632.210,93 | |
| | PAGATO | 6.475.988.560,75 | 272.661.507.253,89 | 279.137.495.814,64 | |
| | RIM.PG. | 11.173.248.409,15 | 16.057.210.958,34 | | |
| | TOTALE | 17.649.236.969,90 | 288.718.718.212,23 | 279.137.495.814,64 | |
| | EC/MSP | 997.653.830,54 | 56.468.585.291,44 | 67.602.136.396,29 | |
| | RS31/12 | 27.230.459.367,49 | | | |
| | RAGIONERIA GENERALE DELLO STATO | INIZ. | 22.217.971.811,61 | 116.204.855.377,00 | 126.969.337.792,00 |
| | | VARIAZ. | -3.219.984.631,00 | -11.773.817.583,85 | -18.636.529.244,03 |
| P. DEF. | | 18.997.987.180,61 | 104.431.037.793,15 | 108.332.808.547,97 | |
| PAGATO | | 5.526.943.452,43 | 90.287.571.645,92 | 95.814.515.098,35 | |
| RIM.PG. | | 12.180.603.020,73 | 9.703.761.358,86 | | |
| TOTALE | | 17.707.546.473,16 | 99.991.333.004,78 | 95.814.515.098,35 | |
| EC/MSP | | 1.290.440.707,45 | 4.439.704.788,37 | 12.518.293.449,62 | |
| RS31/12 | | 21.884.364.379,59 | | | |

| SPESA - RIASSUNTO PER CENTRO DI RESPONSABILITA' | | | | | |
|---|---|------------------|-------------------|-------------------|-------------------|
| 2004 | MINISTERO DELL'ECONOMIA E DELLE FINANZE | | | | |
| CENTRI DI RESPONSABILITA' | | RESIDUI | COMPETENZA | CASSA | |
| POLITICHE DI SVILUPPO E DI COESIONE | INIZ. | 4.618.142.885,25 | 418.922.196,00 | 439.372.196,00 | |
| | VARIAZ. | 1.190.687.324,00 | 1.109.354.099,78 | 1.364.511.008,47 | |
| | P. DEF. | 5.808.830.209,25 | 1.528.276.295,78 | 1.803.883.204,47 | |
| | PAGATO | 1.238.952.522,67 | 294.586.724,16 | 1.533.539.246,83 | |
| | RIM.PG. | 4.559.214.508,80 | 1.058.121.652,50 | | |
| | TOTALE | 5.798.167.031,47 | 1.352.708.376,66 | 1.533.539.246,83 | |
| | EC/MSP | 10.663.177,78 | 175.567.919,12 | 270.343.957,64 | |
| | RS31/12 | 5.617.336.161,30 | | | |
| | POLITICHE FISCALI | INIZ. | 5.375.984.361,17 | 41.558.772.175,00 | 41.611.441.447,00 |
| | | VARIAZ. | 1.268.044.533,80 | 8.963.257.853,73 | 10.477.328.645,47 |
| P. DEF. | | 6.644.028.894,97 | 50.522.030.028,73 | 52.088.770.092,47 | |
| PAGATO | | 3.629.517.305,43 | 46.030.128.755,29 | 49.659.646.060,72 | |
| RIM.PG. | | 916.671.820,18 | 926.569.344,44 | | |
| TOTALE | | 4.546.189.125,61 | 46.956.698.099,73 | 49.659.646.060,72 | |
| EC/MSP | | 2.097.839.769,36 | 3.565.331.929,00 | 2.429.124.031,75 | |
| RS31/12 | | 1.843.241.164,62 | | | |
| GUARDIA DI FINANZA | | INIZ. | 184.791.249,60 | 3.181.365.840,00 | 3.183.375.840,00 |
| | | VARIAZ. | 23.312.964,00 | 115.905.739,00 | 116.748.739,00 |
| | P. DEF. | 208.104.213,60 | 3.297.271.579,00 | 3.300.124.579,00 | |
| | PAGATO | 155.794.462,60 | 3.128.139.903,50 | 3.283.934.366,10 | |
| | RIM.PG. | 25.921.780,67 | 122.716.250,19 | | |
| | TOTALE | 181.716.243,27 | 3.250.856.153,69 | 3.283.934.366,10 | |
| | EC/MSP | 26.387.970,33 | 46.415.425,31 | 16.190.212,90 | |
| | RS31/12 | 148.638.030,86 | | | |
| | AVVOCATURA GENERALE DELLO STATO | INIZ. | 17.409.858,33 | 101.749.639,00 | 103.516.114,00 |
| | | VARIAZ. | | 38.249.542,78 | 48.759.560,94 |
| P. DEF. | | 17.409.858,33 | 139.999.181,78 | 152.275.674,94 | |
| PAGATO | | 9.393.212,59 | 118.330.789,61 | 127.724.002,20 | |
| RIM.PG. | | 5.300.654,50 | 20.121.610,75 | | |
| TOTALE | | 14.693.867,09 | 138.452.400,36 | 127.724.002,20 | |
| EC/MSP | | 2.715.991,24 | 1.546.781,42 | 24.551.672,74 | |
| RS31/12 | | 25.422.265,25 | | | |

| SPESA - RIASSUNTO PER CENTRO DI RESPONSABILITA' | | | | | |
|---|---|-------------------|--------------------|--------------------|--------------------|
| 2004 | MINISTERO DELL'ECONOMIA E DELLE FINANZE | | | | |
| CENTRI DI RESPONSABILITA' | | RESIDUI | COMPETENZA | CASSA | |
| SERVIZI TECNICI NAZIONALI | INIZ. | 1.601.822,14 | | | |
| | VARIAZ. | | | 1.601.822,00 | |
| | P. DEF. | 1.601.822,14 | | 1.601.822,00 | |
| | PAGATO | 1.350.569,44 | | 1.350.569,44 | |
| | RIM.PG. | 93.698,27 | | | |
| | TOTALE | 1.444.267,71 | | 1.350.569,44 | |
| | EC/MSP | 157.554,43 | | 251.252,56 | |
| | RS31/12 | 93.698,27 | | | |
| | SERVIZIO PER LA GESTIONE DELLE SPESE RESIDUALI | INIZ. | 325.366.834,24 | 545.347.551,00 | 545.535.251,00 |
| | | VARIAZ. | | -139.330.944,79 | -69.188.098,21 |
| P. DEF. | | 325.366.834,24 | 406.016.606,21 | 476.347.152,79 | |
| PAGATO | | 49.962.052,74 | 380.004.388,80 | 429.966.441,54 | |
| RIM.PG. | | 248.176.608,72 | 22.570.288,32 | | |
| TOTALE | | 298.138.661,46 | 402.574.677,12 | 429.966.441,54 | |
| EC/MSP | | 27.228.172,78 | 3.441.929,09 | 46.380.711,25 | |
| RS31/12 | | 270.746.897,04 | | | |
| TOTALE | | INIZ. | 51.750.677.498,83 | 465.902.600.852,00 | 476.783.688.819,00 |
| | | VARIAZ. | -837.129.540,21 | 42.368.257.425,92 | 38.928.429.631,68 |
| | P. DEF. | 50.913.547.958,62 | 508.270.858.277,92 | 515.712.118.450,68 | |
| | PAGATO | 17.235.802.554,75 | 414.811.685.629,25 | 432.047.488.184,00 | |
| | RIM.PG. | 29.194.632.134,74 | 28.095.082.318,18 | | |
| | TOTALE | 46.430.434.689,49 | 442.906.767.947,43 | 432.047.488.184,00 | |
| | EC/MSP | 4.483.113.269,13 | 65.364.090.330,49 | 83.664.630.266,68 | |
| | RS31/12 | 57.289.714.452,92 | | | |
| | | | | | |
| | | | | | |

| SPESA - RIASSUNTO PER TITOLI | | | | | |
|---|-------------------------------------|-------------------|--------------------|--------------------|--------------------|
| 2004 MINISTERO DELL'ECONOMIA E DELLE FINANZE | | | | | |
| TITOLI | | RESIDUI | COMPETENZA | CASSA | |
| TITOLO I - SPESE CORRENTI | INIZ. | 19.910.161.318,17 | 243.284.912.772,00 | 254.121.158.436,00 | |
| | VARIAZ. | -280.210.944,00 | 6.082.354.536,13 | -289.410.136,06 | |
| | P. DEF. | 19.629.950.374,17 | 249.367.267.308,13 | 253.831.748.299,94 | |
| | PAGATO | 9.204.454.274,63 | 215.845.238.911,41 | 225.049.693.186,04 | |
| | RIM.PG. | 6.722.025.955,14 | 11.070.465.905,32 | | |
| | TOTALE | 15.926.480.229,77 | 226.915.704.816,73 | 225.049.693.186,04 | |
| | EC/MSP | 3.703.470.144,40 | 22.451.562.491,40 | 28.782.055.113,90 | |
| | RS31/12 | 17.792.491.860,46 | | | |
| | TITOLO II - SPESE IN CONTO CAPITALE | INIZ. | 31.487.895.948,09 | 20.973.262.337,00 | 21.018.104.640,00 |
| | | VARIAZ. | -556.918.596,21 | 2.842.584.251,79 | 5.499.727.937,74 |
| P. DEF. | | 30.930.977.351,88 | 23.815.846.588,79 | 26.517.832.577,74 | |
| PAGATO | | 8.029.193.309,51 | 15.242.086.030,55 | 23.271.279.340,06 | |
| RIM.PG. | | 22.407.423.805,17 | 7.835.318.748,85 | | |
| TOTALE | | 30.436.617.114,68 | 23.077.404.779,40 | 23.271.279.340,06 | |
| EC/MSP | | 494.360.237,20 | 738.441.809,39 | 3.246.553.237,68 | |
| RS31/12 | | 30.242.742.554,02 | | | |
| TITOLO III - RIMBORSO PASSIVITA' FINANZIARIE | | INIZ. | 352.620.232,57 | 201.644.425.743,00 | 201.644.425.743,00 |
| | | VARIAZ. | | 33.443.318.638,00 | 33.718.111.830,00 |
| | P. DEF. | 352.620.232,57 | 235.087.744.381,00 | 235.362.537.573,00 | |
| | PAGATO | 2.154.970,61 | 183.724.360.687,29 | 183.726.515.657,90 | |
| | RIM.PG. | 65.182.374,43 | 9.189.297.664,01 | | |
| | TOTALE | 67.337.345,04 | 192.913.658.351,30 | 183.726.515.657,90 | |
| | EC/MSP | 285.282.887,53 | 42.174.086.029,70 | 51.636.021.915,10 | |
| | RS31/12 | 9.254.480.038,44 | | | |
| | TOTALE | INIZ. | 51.750.677.498,83 | 465.902.600.852,00 | 476.783.688.819,00 |
| | | VARIAZ. | -837.129.540,21 | 42.368.257.425,92 | 38.928.429.631,68 |
| P. DEF. | | 50.913.547.958,62 | 508.270.858.277,92 | 515.712.118.450,68 | |
| PAGATO | | 17.235.802.554,75 | 414.811.685.629,25 | 432.047.488.184,00 | |
| RIM.PG. | | 29.194.632.134,74 | 28.095.082.318,18 | | |
| TOTALE | | 46.430.434.689,49 | 442.906.767.947,43 | 432.047.488.184,00 | |
| EC/MSP | | 4.483.113.269,13 | 65.364.090.330,49 | 83.664.630.266,68 | |
| RS31/12 | | 57.289.714.452,92 | | | |

TABELLA 02 APPENDICE 0

LA RIDUZIONE IN CONTO RESIDUI E' COSI' COSTITUITA

| | | |
|--|------|-------------------|
| ECONOMIA REALIZZATA NELLA GESTIONE DEI RESIDUI | euro | -1.285.493.410,45 |
| SOMME PERENTE AGLI EFFETTI AMMINISTRATIVI | euro | -3.197.621.146,84 |
| SOMME CADUTE IN PRESCRIZIONE | euro | -10,71 |
| ECCEDENZE DA SANARE LEGISLATIVAMENTE | euro | +1.298,87 |
| | euro | -4.483.113.269,13 |

L'ECONOMIA IN CONTO COMPETENZA E' COSI' COSTITUITA

| | | |
|---|------|--------------------|
| ECONOMIA REALIZZATA NELLA GESTIONE DI COMPETENZA | euro | -64.999.021.815,34 |
| DISPONIBILITA' ACQUISITE AI SENSI DELLA LEGGE 5.8.1978,N468 | euro | -555.942.503,00 |
| ECCEDENZE DA SANARE LEGISLATIVAMENTE | euro | +190.873.987,85 |
| | euro | -65.364.090.330,49 |

L'ECONOMIA IN CONTO CASSA E' COSI' COSTITUITA

| | | |
|---|------|--------------------|
| ECONOMIA REALIZZATA NELLA GESTIONE DI CASSA | euro | -83.847.757.401,53 |
| ECCEDENZE DA SANARE LEGISLATIVAMENTE | euro | +183.127.134,85 |
| | euro | -83.664.630.266,68 |

TABELLA 02 APPENDICE 0

ROMA LI, 26 MAGGIO 2005

IL MINISTRO

F.TO SINISCALCO

RICONOSCIUTO ESATTO E CONFORME ALLE SCRITTURE DELLA RAGIONERIA GENERALE DELLO
STATO

ROMA LI, 30 MAGGIO 2005

IL RAGIONIERE GENERALE DELLO STATO

F.TO CANZIO

VISTO E RICONOSCIUTO REGOLARE, A TERMINI E NEI LIMITI DELLA DECISIONE DELLA CORTE
DEI CONTI IN SEZIONI RIUNITE DI PARI DATA

ROMA LI, 24 GIUGNO 2005

IL PRESIDENTE

F.TO STADERINI

CONTO CONSUNTIVO
PER L'ESERCIZIO FINANZIARIO 2004
FUNZIONI OBIETTIVO

MINISTERO DELL'ECONOMIA E DELLE FINANZE

PAGINA BIANCA

18/05/2005 PAG. 1

| CONTO CONSUNTIVO FUNZIONI OBIETTIVO | | | | |
|--|---|----------------|-----------------|-----------------|
| 2004 | MINISTERO DELL'ECONOMIA E DELLE FINANZE | | | |
| FUNZIONE OBIETTIVO | | RESIDUI | COMPETENZA | CASSA |
| 1. SERVIZI GENERALI DELLE PUBBLICHE AMMINISTRAZIONI | P.DEF. | 22.648.654.005 | 438.494.376.790 | 439.354.474.729 |
| | PAGATO | 8.094.409.826 | 354.771.624.187 | 362.866.034.013 |
| | RIM.PG. | 11.035.398.229 | 20.447.351.158 | |
| | TOTALE | 19.129.808.055 | 375.218.975.345 | 362.866.034.013 |
| | EC/M.SP. | 3.518.845.950 | 63.275.401.445 | 76.488.440.716 |
| | RS. 31/12 | 31.482.749.387 | | |
| 1.1. ORGANI ESECUTIVI E LEGISLATIVI, ATTIVITA' FINANZIARIE E FISCALI E AFFARI ESTERI | P.DEF. | 6.883.228.080 | 83.903.657.125 | 84.522.851.585 |
| | PAGATO | 3.634.807.675 | 68.110.359.280 | 71.745.166.955 |
| | RIM.PG. | 1.001.171.181 | 9.445.025.831 | |
| | TOTALE | 4.635.978.856 | 77.555.385.111 | 71.745.166.955 |
| | EC/M.SP. | 2.247.249.224 | 6.348.272.014 | 12.777.684.630 |
| | RS. 31/12 | 10.446.197.012 | | |
| 1.1.1. ORGANI ESECUTIVI E LEGISLATIVI | P.DEF. | 480.735.957 | 2.657.714.993 | 2.853.276.152 |
| | PAGATO | 436.724.239 | 2.387.187.263 | 2.823.911.502 |
| | RIM.PG. | 5.619.733 | 268.980.945 | |
| | TOTALE | 442.343.972 | 2.656.168.209 | 2.823.911.502 |
| | EC/M.SP. | 38.391.985 | 1.546.784 | 29.364.650 |
| | RS. 31/12 | 274.600.679 | | |
| 1.1.1.1. ORGANI COSTITUZIONALI | P.DEF. | 35.649.920 | 1.611.194.817 | 1.611.209.211 |
| | PAGATO | 14.394 | 1.610.008.031 | 1.610.022.425 |
| | RIM.PG. | | 1.186.783 | |
| | TOTALE | 14.394 | 1.611.194.814 | 1.610.022.425 |
| | EC/M.SP. | 35.635.526 | 3 | 1.186.786 |
| | RS. 31/12 | 1.186.783 | | |
| 1.1.1.1.2. ORGANI A RILEVANZA COSTITUZIONALE | P.DEF. | 439.333.483 | 1.007.523.174 | 1.199.259.997 |
| | PAGATO | 433.777.986 | 744.141.302 | 1.177.919.288 |
| | RIM.PG. | 3.269.794 | 261.997.025 | |
| | TOTALE | 437.047.780 | 1.006.138.327 | 1.177.919.288 |
| | EC/M.SP. | 2.285.702 | 1.384.847 | 21.340.709 |
| | RS. 31/12 | 265.266.819 | | |
| 1.1.1.91. SUPPORTO ALL'ATTIVITA' ISTITUZIONALE DELL'AMMINISTRAZIONE | P.DEF. | 5.752.554 | 38.997.002 | 42.806.944 |
| | PAGATO | 2.931.858 | 33.037.930 | 35.969.788 |
| | RIM.PG. | 2.349.939 | 5.797.138 | |
| | TOTALE | 5.281.798 | 38.835.068 | 35.969.788 |
| | EC/M.SP. | 470.756 | 161.934 | 6.837.156 |
| | RS. 31/12 | 8.147.077 | | |

P.DEF.=PREVISIONI DEFINITIVE PAGATO=SOMME PAGATE, RIM.PG.=SOMME RIMASTE DA PAGARE

(in euro)

EC/M.SP.=ECONOMIA/MAGG.SPESE, RS.31/12=RESIDUI DI FINE ESERCIZIO

| CONTO CONSUNTIVO FUNZIONI OBIETTIVO | | | | |
|--|---|----------------|----------------|----------------|
| 2004 | MINISTERO DELL'ECONOMIA E DELLE FINANZE | | | |
| FUNZIONE OBIETTIVO | | RESIDUI | COMPETENZA | CASSA |
| 1.1.2. AFFARI FINANZIARI E FISCALI | P.DEF. | 6.402.492.124 | 81.234.272.132 | 81.657.905.433 |
| | PAGATO | 3.198.083.437 | 65.711.506.939 | 68.909.590.376 |
| | RIM.PG. | 995.551.447 | 9.176.044.886 | |
| | TOTALE | 4.193.634.884 | 74.887.551.825 | 68.909.590.376 |
| | EC/M.SP. | 2.208.857.240 | 6.346.720.307 | 12.748.315.057 |
| | RS. 31/12 | 10.171.596.333 | | |
| 1.1.2.3. POLITICHE DI BILANCIO | P.DEF. | 93.565.814 | 5.841.140.439 | 5.845.119.905 |
| | PAGATO | 74.042.955 | 5.679.791.775 | 5.753.834.730 |
| | RIM.PG. | 14.582.506 | 99.299.416 | |
| | TOTALE | 88.625.461 | 5.779.091.191 | 5.753.834.730 |
| | EC/M.SP. | 4.940.353 | 62.049.248 | 91.285.175 |
| | RS. 31/12 | 113.881.922 | | |
| 1.1.2.4. VIGILANZA SULLA SPESA PUBBLICA | P.DEF. | 16.383.991 | 45.463.249 | 48.268.949 |
| | PAGATO | 7.544.857 | 27.113.548 | 34.658.405 |
| | RIM.PG. | 6.902.638 | 16.321.612 | |
| | TOTALE | 14.447.495 | 43.435.160 | 34.658.405 |
| | EC/M.SP. | 1.936.496 | 2.028.090 | 13.610.544 |
| | RS. 31/12 | 23.224.250 | | |
| 1.1.2.7. EMISSIONE E GESTIONE DEL DEBITO PUBBLICO | P.DEF. | 399.319.513 | 25.389.515.386 | 25.390.253.044 |
| | PAGATO | 397.761.639 | 14.905.943.810 | 15.303.705.449 |
| | RIM.PG. | 1.241.528 | 7.897.682.368 | |
| | TOTALE | 399.003.166 | 22.803.626.178 | 15.303.705.449 |
| | EC/M.SP. | 316.347 | 2.585.889.208 | 10.086.547.595 |
| | RS. 31/12 | 7.898.923.895 | | |
| 1.1.2.8. GESTIONE E DISMISSIONE DI ENTI E DI IMPRESE | P.DEF. | 305.045.490 | 1.217.384.918 | 1.261.242.006 |
| | PAGATO | 138.437.209 | 949.360.105 | 1.087.797.314 |
| | RIM.PG. | 46.194.084 | 102.975.127 | |
| | TOTALE | 184.631.294 | 1.052.335.233 | 1.087.797.314 |
| | EC/M.SP. | 120.414.197 | 165.049.686 | 173.444.692 |
| | RS. 31/12 | 149.169.212 | | |
| 1.1.2.21. GESTIONE DEI TRIBUTI | P.DEF. | 3.477.207.570 | 35.919.559.516 | 35.881.430.805 |
| | PAGATO | 1.633.806.751 | 32.719.112.806 | 34.352.919.557 |
| | RIM.PG. | 140.084.017 | 226.745.999 | |
| | TOTALE | 1.773.890.768 | 32.945.858.805 | 34.352.919.557 |
| | EC/M.SP. | 1.703.316.802 | 2.973.700.711 | 1.528.511.248 |
| | RS. 31/12 | 366.830.016 | | |

P.DEF.=PREVISIONI DEFINITIVE PAGATO=SOMME PAGATE, RIM.PG.=SOMME RIMASTE DA PAGARE

(in euro)

EC/M.SP.=ECONOMIA/MAGG.SPESA, RS.31/12=RESIDUI DI FINE ESERCIZIO

18/05/2005 PAG. 3

| 2004 | | CONTO CONSUNTIVO FUNZIONI OBIETTIVO | | |
|--|-----------|-------------------------------------|---------------|---------------|
| MINISTERO DELL'ECONOMIA E DELLE FINANZE | | | | |
| FUNZIONE OBIETTIVO | | RESIDUI | COMPETENZA | CASSA |
| 1.1.2.22. PREVENZIONE E REPRESSIONE DELLE VIOLAZIONI AGLI OBBLIGHI TRIBUTARI | P.DEF. | 221.857.095 | 1.280.391.946 | 1.335.356.960 |
| | PAGATO | 125.188.434 | 1.188.196.516 | 1.313.384.950 |
| | RIM.PG. | 81.873.953 | 71.976.600 | |
| | TOTALE | 207.062.388 | 1.260.173.116 | 1.313.384.950 |
| | EC/M.SP. | 14.794.707 | 20.218.830 | 21.972.009 |
| | RS. 31/12 | 153.850.554 | | |
| 1.1.2.23. SERVIZI AI CITTADINI, ALLE IMPRESE ED AGLI ENTI LOCALI | P.DEF. | 1.000.000 | 25.000.000 | 25.000.000 |
| | PAGATO | | | |
| | RIM.PG. | 1.000.000 | 5.000.000 | |
| | TOTALE | 1.000.000 | 5.000.000 | |
| | EC/M.SP. | | 20.000.000 | 25.000.000 |
| | RS. 31/12 | 6.000.000 | | |
| 1.1.2.26. REGOLAZIONE E COORDINAMENTO DEL SISTEMA DELLA FISCALITA' | P.DEF. | 1.198.068.641 | 9.357.914.945 | 9.618.782.957 |
| | PAGATO | 365.836.521 | 8.694.713.891 | 9.060.550.413 |
| | RIM.PG. | 546.475.275 | 203.556.613 | |
| | TOTALE | 912.311.797 | 8.898.270.505 | 9.060.550.413 |
| | EC/M.SP. | 285.756.844 | 459.644.440 | 558.232.545 |
| | RS. 31/12 | 750.031.889 | | |
| 1.1.2.27. COORDINAMENTO E RACCORDO NORME DI CONTABILITA' PUBBLICA | P.DEF. | 949.405 | 11.132.427 | 11.362.296 |
| | PAGATO | 473.082 | 7.212.012 | 7.685.094 |
| | RIM.PG. | 115.359 | 3.533.248 | |
| | TOTALE | 588.441 | 10.745.261 | 7.685.094 |
| | EC/M.SP. | 360.964 | 387.167 | 3.677.202 |
| | RS. 31/12 | 3.648.608 | | |
| 1.1.2.28. VIGILANZA DELLO STATO IN MATERIA DI GESTIONI FINANZIARIE PUBBLICHE | P.DEF. | 21.521.447 | 189.453.517 | 193.022.908 |
| | PAGATO | 10.179.488 | 102.109.079 | 112.288.567 |
| | RIM.PG. | 6.319.305 | 58.258.700 | |
| | TOTALE | 16.498.792 | 160.367.779 | 112.288.567 |
| | EC/M.SP. | 5.022.655 | 29.085.738 | 80.734.342 |
| | RS. 31/12 | 64.578.004 | | |
| 1.1.2.29. RISORSE DA ASSEGNARE AL DI FUORI DELLA PA | P.DEF. | | 197.248 | 197.248 |
| | PAGATO | | 12.172 | 12.172 |
| | RIM.PG. | | | |
| | TOTALE | | 12.172 | 12.172 |
| | EC/M.SP. | | 185.076 | 185.076 |
| | RS. 31/12 | | | |

P.DEF.=PREVISIONI DEFINITIVE PAGATO=SOMME PAGATE, RIM.PG.=SOMME RIMASTE DA PAGARE

(in euro)

EC/M.SP.=ECONOMIA/MAGG.SPESE, RS.31/12=RESIDUI DI FINE ESERCIZIO

| 2004 | | CONTO CONSUNTIVO FUNZIONI OBIETTIVO | | |
|---|-----------|-------------------------------------|---------------|---------------|
| MINISTERO DELL'ECONOMIA E DELLE FINANZE | | | | |
| FUNZIONE OBIETTIVO | | RESIDUI | COMPETENZA | CASSA |
| 1.1.2.91. SUPPORTO ALL'ATTIVITA' ISTITUZIONALE DELL'AMMINISTRAZIONE | P.DEF. | 661.429.769 | 1.942.781.913 | 2.031.755.216 |
| | PAGATO | 442.509.574 | 1.426.810.109 | 1.869.319.684 |
| | RIM.PG. | 147.667.824 | 488.701.265 | |
| | TOTALE | 590.177.399 | 1.915.511.374 | 1.869.319.684 |
| | EC/M.SP. | 71.252.370 | 27.270.539 | 162.435.533 |
| | RS. 31/12 | 636.369.089 | | |
| 1.1.2.92. INDIRIZZO POLITICO | P.DEF. | 6.143.387 | 14.336.627 | 16.113.137 |
| | PAGATO | 2.302.925 | 11.131.116 | 13.434.041 |
| | RIM.PG. | 3.094.958 | 1.993.937 | |
| | TOTALE | 5.397.883 | 13.125.053 | 13.434.041 |
| | EC/M.SP. | 745.504 | 1.211.574 | 2.679.096 |
| | RS. 31/12 | 5.088.895 | | |
| 1.1.3. AFFARI ESTERI | P.DEF. | | 11.670.000 | 11.670.000 |
| | PAGATO | | 11.665.078 | 11.665.078 |
| | RIM.PG. | | | |
| | TOTALE | | 11.665.078 | 11.665.078 |
| | EC/M.SP. | | 4.922 | 4.922 |
| | RS. 31/12 | | | |
| 1.1.3.2. POLITICA ESTERA E SICUREZZA INTERNAZIONALE | P.DEF. | | 11.670.000 | 11.670.000 |
| | PAGATO | | 11.665.078 | 11.665.078 |
| | RIM.PG. | | | |
| | TOTALE | | 11.665.078 | 11.665.078 |
| | EC/M.SP. | | 4.922 | 4.922 |
| | RS. 31/12 | | | |
| 1.2. AIUTI ECONOMICI INTERNAZIONALI | P.DEF. | 255.418.319 | 926.877.559 | 692.697.095 |
| | PAGATO | 180.813.763 | 298.468.995 | 479.282.758 |
| | RIM.PG. | 74.604.553 | 627.698.338 | |
| | TOTALE | 255.418.316 | 926.167.333 | 479.282.758 |
| | EC/M.SP. | 3 | 710.226 | 213.414.337 |
| | RS. 31/12 | 702.302.891 | | |
| 1.2.1. AIUTI ECONOMICI AI PAESI IN VIA DI SVILUPPO ED IN TRANSIZIONE | P.DEF. | 7.230.396 | 10.000.000 | 17.230.396 |
| | PAGATO | 7.230.396 | 9.800.000 | 17.030.396 |
| | RIM.PG. | | 200.000 | |
| | TOTALE | 7.230.396 | 10.000.000 | 17.030.396 |
| | EC/M.SP. | | | 200.000 |
| | RS. 31/12 | 200.000 | | |

P.DEF.=PREVISIONI DEFINITIVE PAGATO=SOMME PAGATE, RIM.PG.=SOMME RIMASTE DA PAGARE

(in euro)

EC/M.SP.=ECONOMIA/MAGG.SPESE, RS.31/12=RESIDUI DI FINE ESERCIZIO

18/05/2005 PAG. 5

| CONTO CONSUNTIVO FUNZIONI OBIETTIVO | | | | |
|---|---|---------------|---------------|---------------|
| 2004 | MINISTERO DELL'ECONOMIA E DELLE FINANZE | | | |
| FUNZIONE OBIETTIVO | | RESIDUI | COMPETENZA | CASSA |
| 1.2.1.1. COOPERAZIONE ALLO SVILUPPO IN AMBITO BILATERALE | P.DEF. | 7.230.396 | 10.000.000 | 17.230.396 |
| | PAGATO | 7.230.396 | 9.800.000 | 17.030.396 |
| | RIM.PG. | | 200.000 | |
| | TOTALE | 7.230.396 | 10.000.000 | 17.030.396 |
| | EC/M.SP. | | | 200.000 |
| | RS. 31/12 | 200.000 | | |
| 1.2.2. AIUTI ECONOMICI EROGATI ATTRAVERSO ORGANISMI INTERNAZIONALI | P.DEF. | 248.187.923 | 916.877.559 | 675.466.699 |
| | PAGATO | 173.583.367 | 288.668.995 | 462.252.362 |
| | RIM.PG. | 74.604.553 | 627.498.338 | |
| | TOTALE | 248.187.920 | 916.167.333 | 462.252.362 |
| | EC/M.SP. | 3 | 710.226 | 213.214.337 |
| | RS. 31/12 | 702.102.891 | | |
| 1.2.2.1. COOPERAZIONE ALLO SVILUPPO IN AMBITO MULTILATERALE | P.DEF. | 248.187.923 | 916.877.559 | 675.466.699 |
| | PAGATO | 173.583.367 | 288.668.995 | 462.252.362 |
| | RIM.PG. | 74.604.553 | 627.498.338 | |
| | TOTALE | 248.187.920 | 916.167.333 | 462.252.362 |
| | EC/M.SP. | 3 | 710.226 | 213.214.337 |
| | RS. 31/12 | 702.102.891 | | |
| 1.3. SERVIZI GENERALI | P.DEF. | 6.709.995.333 | 4.036.339.254 | 4.089.828.219 |
| | PAGATO | 1.405.459.412 | 2.426.859.402 | 3.832.318.814 |
| | RIM.PG. | 5.269.673.242 | 1.536.281.197 | |
| | TOTALE | 6.675.132.654 | 3.963.140.599 | 3.832.318.814 |
| | EC/M.SP. | 34.862.679 | 73.198.655 | 257.509.404 |
| | RS. 31/12 | 6.805.954.438 | | |
| 1.3.1. SERVIZI GENERALI DEL PERSONALE | P.DEF. | 2.713.641 | 4.733.571 | 7.075.004 |
| | PAGATO | 2.215.059 | 3.680.334 | 5.895.393 |
| | RIM.PG. | 467.041 | | |
| | TOTALE | 2.682.100 | 3.680.334 | 5.895.393 |
| | EC/M.SP. | 31.541 | 1.053.237 | 1.179.611 |
| | RS. 31/12 | 467.041 | | |
| 1.3.1.91. SUPPORTO ALL'ATTIVITA' ISTITUZIONALE DELL'AMMINISTRAZIONE | P.DEF. | 2.713.641 | 4.733.571 | 7.075.004 |
| | PAGATO | 2.215.059 | 3.680.334 | 5.895.393 |
| | RIM.PG. | 467.041 | | |
| | TOTALE | 2.682.100 | 3.680.334 | 5.895.393 |
| | EC/M.SP. | 31.541 | 1.053.237 | 1.179.611 |
| | RS. 31/12 | 467.041 | | |

P.DEF.=PREVISIONI DEFINITIVE PAGATO=SOMME PAGATE, RIM.PG.=SOMME RIMASTE DA PAGARE

(in euro)

EC/M.SP.=ECONOMIA/MAGG.SPESE, RS.31/12=RESIDUI DI FINE ESERCIZIO

| 2004 | CONTO CONSUNTIVO FUNZIONI OBIETTIVO | | | |
|---|---|---------------|---------------|---------------|
| | MINISTERO DELL'ECONOMIA E DELLE FINANZE | | | |
| FUNZIONE OBIETTIVO | | RESIDUI | COMPETENZA | CASSA |
| 1.3.2. SERVIZI DI PROGRAMMAZIONE | P.DEF. | 6.426.568.801 | 1.905.788.698 | 1.924.561.995 |
| | PAGATO | 1.213.119.400 | 569.334.848 | 1.782.454.248 |
| | RIM.PG. | 5.201.382.690 | 1.323.484.056 | |
| | TOTALE | 6.414.502.089 | 1.892.818.903 | 1.782.454.248 |
| | EC/M.SP. | 12.066.712 | 12.969.795 | 142.107.747 |
| | RS. 31/12 | 6.524.866.745 | | |
| 1.3.2.1. PROGRAMMAZIONE ECONOMICA FINANZIARIA | P.DEF. | 4.430.992.826 | 1.585.105.251 | 1.294.209.827 |
| | PAGATO | 631.748.759 | 533.065.385 | 1.164.814.144 |
| | RIM.PG. | 3.791.192.030 | 1.043.072.068 | |
| | TOTALE | 4.422.940.789 | 1.576.137.453 | 1.164.814.144 |
| | EC/M.SP. | 8.052.037 | 8.967.798 | 129.395.683 |
| | RS. 31/12 | 4.834.264.098 | | |
| 1.3.2.2. COESIONE E RIEQUILIBRIO TERRITORIALE | P.DEF. | 1.980.210.399 | 289.151.831 | 598.829.912 |
| | PAGATO | 574.943.028 | 17.843.809 | 592.786.838 |
| | RIM.PG. | 1.403.248.470 | 269.451.402 | |
| | TOTALE | 1.978.191.498 | 287.295.212 | 592.786.838 |
| | EC/M.SP. | 2.018.901 | 1.856.620 | 6.043.074 |
| | RS. 31/12 | 1.672.699.872 | | |
| 1.3.2.91. SUPPORTO ALL'ATTIVITA' ISTITUZIONALE DELL'AMMINISTRAZIONE | P.DEF. | 15.365.576 | 31.531.616 | 31.522.256 |
| | PAGATO | 6.427.612 | 18.425.653 | 24.853.266 |
| | RIM.PG. | 6.942.190 | 10.960.585 | |
| | TOTALE | 13.369.802 | 29.386.239 | 24.853.266 |
| | EC/M.SP. | 1.995.774 | 2.145.377 | 6.668.990 |
| | RS. 31/12 | 17.902.775 | | |
| 1.3.3. SERVIZI STATISTICI | P.DEF. | 91.514.953 | 154.571.417 | 154.762.671 |
| | PAGATO | 91.323.699 | 63.438.972 | 154.762.671 |
| | RIM.PG. | | 91.132.445 | |
| | TOTALE | 91.323.699 | 154.571.417 | 154.762.671 |
| | EC/M.SP. | 191.254 | | |
| | RS. 31/12 | 91.132.445 | | |
| 1.3.3.1. SISTEMA STATISTICO NAZIONALE | P.DEF. | 91.514.953 | 154.571.417 | 154.762.671 |
| | PAGATO | 91.323.699 | 63.438.972 | 154.762.671 |
| | RIM.PG. | | 91.132.445 | |
| | TOTALE | 91.323.699 | 154.571.417 | 154.762.671 |
| | EC/M.SP. | 191.254 | | |
| | RS. 31/12 | 91.132.445 | | |

P.DEF.=PREVISIONI DEFINITIVE PAGATO=SOMME PAGATE, RIM.PG.=SOMME RIMASTE DA PAGARE

(in euro)

EC/M.SP.=ECONOMIA/MAGG.SPESE, RS.31/12=RESIDUI DI FINE ESERCIZIO

18/05/2005 PAG. 7

| CONTO CONSUNTIVO FUNZIONI OBIETTIVO | | | | |
|---|---|-------------|---------------|---------------|
| 2004 | MINISTERO DELL'ECONOMIA E DELLE FINANZE | | | |
| FUNZIONE OBIETTIVO | | RESIDUI | COMPETENZA | CASSA |
| 1.3.4. ALTRI SERVIZI | P.DEF. | 189.197.938 | 1.971.245.568 | 2.003.428.549 |
| | PAGATO | 98.801.255 | 1.790.405.248 | 1.889.206.503 |
| | RIM.PG. | 67.823.511 | 121.664.697 | |
| | TOTALE | 166.624.766 | 1.912.069.945 | 1.889.206.503 |
| | EC/M.SP. | 22.573.173 | 59.175.623 | 114.222.046 |
| | RS. 31/12 | 189.488.207 | | |
| 1.3.4.1. MONETAZIONE | P.DEF. | 26.539.084 | 1.316.734.292 | 1.319.754.302 |
| | PAGATO | 4.219.978 | 1.312.090.048 | 1.316.310.026 |
| | RIM.PG. | 20.236.396 | 1.905.361 | |
| | TOTALE | 24.456.374 | 1.313.995.409 | 1.316.310.026 |
| | EC/M.SP. | 2.082.711 | 2.738.884 | 3.444.276 |
| | RS. 31/12 | 22.141.757 | | |
| 1.3.4.2. PREVENZIONE E REPRESSIONE DELLE ATTIVITA' ILLEGALI O PERICOLOSE | P.DEF. | 1.307.653 | 4.379.334 | 4.388.171 |
| | PAGATO | 830.728 | 3.077.629 | 3.908.357 |
| | RIM.PG. | 476.082 | 1.295.352 | |
| | TOTALE | 1.306.810 | 4.372.981 | 3.908.357 |
| | EC/M.SP. | 843 | 6.353 | 479.813 |
| | RS. 31/12 | 1.771.434 | | |
| 1.3.4.7. APPROVVIGIONAMENTI PER LE AMMINISTRAZIONI PUBBLICHE | P.DEF. | 12.156.801 | 114.956.212 | 115.314.599 |
| | PAGATO | 10.306.936 | 71.948.131 | 82.255.067 |
| | RIM.PG. | 715.400 | 23.139.106 | |
| | TOTALE | 11.022.336 | 95.087.238 | 82.255.067 |
| | EC/M.SP. | 1.134.465 | 19.868.974 | 33.059.532 |
| | RS. 31/12 | 23.854.506 | | |
| 1.3.4.9. ALTRE ATTIVITA' DIRETTE E SERVIZI DI SUPPORTO AD ALTRE AMMINISTRAZIONI | P.DEF. | 73.658.611 | 348.853.100 | 364.423.480 |
| | PAGATO | 44.773.204 | 269.798.815 | 314.572.019 |
| | RIM.PG. | 15.908.002 | 55.223.085 | |
| | TOTALE | 60.681.206 | 325.021.900 | 314.572.019 |
| | EC/M.SP. | 12.977.405 | 23.831.200 | 49.851.461 |
| | RS. 31/12 | 71.131.088 | | |
| 1.3.4.91. SUPPORTO ALL'ATTIVITA' ISTITUZIONALE DELL'AMMINISTRAZIONE | P.DEF. | 75.535.789 | 186.322.630 | 199.547.998 |
| | PAGATO | 38.670.410 | 133.490.625 | 172.161.035 |
| | RIM.PG. | 30.487.630 | 40.101.793 | |
| | TOTALE | 69.158.040 | 173.592.418 | 172.161.035 |
| | EC/M.SP. | 6.377.749 | 12.730.213 | 27.386.963 |
| | RS. 31/12 | 70.589.423 | | |

P.DEF.=PREVISIONI DEFINITIVE PAGATO=SOMME PAGATE, RIM.PG.=SOMME RIMASTE DA PAGARE

(in euro)

EC/M.SP.=ECONOMIA/MAGG.SPESE, RS.31/12=RESIDUI DI FINE ESERCIZIO

| 2004 | | CONTO CONSUNTIVO FUNZIONI OBIETTIVO | | |
|--|-----------|-------------------------------------|----------------|----------------|
| MINISTERO DELL'ECONOMIA E DELLE FINANZE | | | | |
| FUNZIONE OBIETTIVO | | RESIDUI | COMPETENZA | CASSA |
| 1.4. RICERCA DI BASE | P.DEF. | | 83.700.000 | 83.700.000 |
| | PAGATO | | 83.700.000 | 83.700.000 |
| | RIM.PG. | | | |
| | TOTALE | | 83.700.000 | 83.700.000 |
| | EC/M.SP. | | | |
| | RS. 31/12 | | | |
| 1.4.1. RICERCA DI BASE | P.DEF. | | 83.700.000 | 83.700.000 |
| | PAGATO | | 83.700.000 | 83.700.000 |
| | RIM.PG. | | | |
| | TOTALE | | 83.700.000 | 83.700.000 |
| | EC/M.SP. | | | |
| | RS. 31/12 | | | |
| 1.4.1.51. PROGRAMMAZIONE E COORDINAMENTO DELLA RICERCA SCIENTIFICA E TECNOLOGICA | P.DEF. | | 50.000.000 | 50.000.000 |
| | PAGATO | | 50.000.000 | 50.000.000 |
| | RIM.PG. | | | |
| | TOTALE | | 50.000.000 | 50.000.000 |
| | EC/M.SP. | | | |
| | RS. 31/12 | | | |
| 1.4.1.52. POTENZIAMENTO DELLE ATTIVITA' DI RICERCA | P.DEF. | | 33.700.000 | 33.700.000 |
| | PAGATO | | 33.700.000 | 33.700.000 |
| | RIM.PG. | | | |
| | TOTALE | | 33.700.000 | 33.700.000 |
| | EC/M.SP. | | | |
| | RS. 31/12 | | | |
| 1.6. SERVIZI PUBBLICI GENERALI NON ALTRIMENTI CLASSIFICABILI | P.DEF. | 1.495.532.724 | 15.355.432.740 | 14.583.816.486 |
| | PAGATO | 51.113.393 | 8.670.488.351 | 8.721.601.744 |
| | RIM.PG. | 1.040.983.857 | 3.262.409.664 | |
| | TOTALE | 1.092.097.250 | 11.932.898.015 | 8.721.601.744 |
| | EC/M.SP. | 403.435.474 | 3.422.534.725 | 5.862.214.742 |
| | RS. 31/12 | 4.303.393.521 | | |
| 1.6.1. SERVIZI PUBBLICI GENERALI NON ALTRIMENTI CLASSIFICABILI | P.DEF. | 1.495.532.724 | 15.355.432.740 | 14.583.816.486 |
| | PAGATO | 51.113.393 | 8.670.488.351 | 8.721.601.744 |
| | RIM.PG. | 1.040.983.857 | 3.262.409.664 | |
| | TOTALE | 1.092.097.250 | 11.932.898.015 | 8.721.601.744 |
| | EC/M.SP. | 403.435.474 | 3.422.534.725 | 5.862.214.742 |
| | RS. 31/12 | 4.303.393.521 | | |

P.DEF.=PREVISIONI DEFINITIVE PAGATO=SOMME PAGATE, RIM.PG.=SOMME RIMASTE DA PAGARE

(in euro)

EC/M.SP.=ECONOMIA/MAGG.SPESE, RS.31/12=RESIDUI DI FINE ESERCIZIO

18/05/2005 PAG. 9

| CONTO CONSUNTIVO FUNZIONI OBIETTIVO | | | | |
|---|---|------------------------------|-----------------|-----------------|
| 2004 | MINISTERO DELL'ECONOMIA E DELLE FINANZE | | | |
| FUNZIONE OBIETTIVO | | RESIDUI | COMPETENZA | CASSA |
| 1.6.1.1. SERVIZI ELETTORALI | P.DEF. | 3.931.431 | 34.493.707 | 34.493.707 |
| | PAGATO | | 34.493.707 | 34.493.707 |
| | RIM.PG. | | | |
| | TOTALE | | 34.493.707 | 34.493.707 |
| | EC/M.SP. RS. 31/12 | 3.931.431 | | |
| 1.6.1.4. RISORSE DA ASSEGNARE NELL'AMBITO DELLA PA | P.DEF. | 1.491.353.558 | 15.297.615.033 | 14.525.830.299 |
| | PAGATO | 51.037.793 | 8.612.670.644 | 8.663.708.437 |
| | RIM.PG. | 1.040.811.722 | 3.262.409.664 | |
| | TOTALE | 1.091.849.515 | 11.875.080.308 | 8.663.708.437 |
| | EC/M.SP. RS. 31/12 | 399.504.043 4.303.221.386 | 3.422.534.725 | 5.862.121.862 |
| 1.6.1.5. SOSTEGNO AL GARANTE PER LA TUTELA DELLE PERSONE E DI ALTRI SOGGETTI RISPETTO AL TRATTAMENTO DEI DATI PERSONALI | P.DEF. | | 9.618.000 | 9.618.000 |
| | PAGATO | | 9.618.000 | 9.618.000 |
| | RIM.PG. | | | |
| | TOTALE | | 9.618.000 | 9.618.000 |
| | EC/M.SP. RS. 31/12 | | | |
| 1.6.1.91. SUPPORTO ALL'ATTIVITA' ISTITUZIONALE DELL'AMMINISTRAZIONE | P.DEF. | 247.735 | 13.706.000 | 13.874.480 |
| | PAGATO | 75.600 | 13.706.000 | 13.781.600 |
| | RIM.PG. | 172.135 | | |
| | TOTALE | 247.735 | 13.706.000 | 13.781.600 |
| | EC/M.SP. RS. 31/12 | | | 92.880 |
| 1.7. TRANSAZIONI RELATIVE AL DEBITO PUBBLICO | P.DEF. | 512.625.779 | 270.883.596.108 | 270.642.716.980 |
| | PAGATO | 140.869.837 | 215.733.479.276 | 215.874.349.113 |
| | RIM.PG. | 70.388.579 | 1.932.877.818 | |
| | TOTALE | 211.258.416 | 217.666.357.094 | 215.874.349.113 |
| | EC/M.SP. RS. 31/12 | 301.367.363 2.003.266.397 | 53.217.239.014 | 54.768.367.867 |
| 1.7.1. TRANSAZIONI RELATIVE AL DEBITO PUBBLICO | P.DEF. | 512.625.779 | 270.883.596.108 | 270.642.716.980 |
| | PAGATO | 140.869.837 | 215.733.479.276 | 215.874.349.113 |
| | RIM.PG. | 70.388.579 | 1.932.877.818 | |
| | TOTALE | 211.258.416 | 217.666.357.094 | 215.874.349.113 |
| | EC/M.SP. RS. 31/12 | 301.367.363 2.003.266.397 | 53.217.239.014 | 54.768.367.867 |

P.DEF.=PREVISIONI DEFINITIVE PAGATO=SOMME PAGATE, RIM.PG.=SOMME RIMASTE DA PAGARE

(in euro)

EC/M.SP.=ECONOMIA/MAGG.SPESE, RS.31/12=RESIDUI DI FINE ESERCIZIO

| CONTO CONSUNTIVO FUNZIONI OBIETTIVO | | | | |
|--|---|---------------|-----------------|-----------------|
| 2004 | MINISTERO DELL'ECONOMIA E DELLE FINANZE | | | |
| FUNZIONE OBIETTIVO | | RESIDUI | COMPETENZA | CASSA |
| 1.7.1.1. ONERI DEL DEBITO PUBBLICO | P.DEF. | 512.625.779 | 270.883.596.108 | 270.642.716.980 |
| | PAGATO | 140.869.837 | 215.733.479.276 | 215.874.349.113 |
| | RIM.PG. | 70.388.579 | 1.932.877.818 | |
| | TOTALE | 211.258.416 | 217.666.357.094 | 215.874.349.113 |
| | EC/M.SP. | 301.367.363 | 53.217.239.014 | 54.768.367.867 |
| | RS. 31/12 | 2.003.266.397 | | |
| 1.8. TRASFERIMENTI A CARATTERE GENERALE TRA DIVERSI LIVELLI DI GOVERNO | P.DEF. | 6.791.853.770 | 63.304.774.004 | 64.738.864.365 |
| | PAGATO | 2.681.345.746 | 59.448.268.883 | 62.129.614.628 |
| | RIM.PG. | 3.578.576.818 | 3.643.058.310 | |
| | TOTALE | 6.259.922.563 | 63.091.327.193 | 62.129.614.628 |
| | EC/M.SP. | 531.931.206 | 213.446.811 | 2.609.249.737 |
| | RS. 31/12 | 7.221.635.128 | | |
| 1.8.1. TRASFERIMENTI A CARATTERE GENERALE TRA DIVERSI LIVELLI DI GOVERNO | P.DEF. | 6.791.853.770 | 63.304.774.004 | 64.738.864.365 |
| | PAGATO | 2.681.345.746 | 59.448.268.883 | 62.129.614.628 |
| | RIM.PG. | 3.578.576.818 | 3.643.058.310 | |
| | TOTALE | 6.259.922.563 | 63.091.327.193 | 62.129.614.628 |
| | EC/M.SP. | 531.931.206 | 213.446.811 | 2.609.249.737 |
| | RS. 31/12 | 7.221.635.128 | | |
| 1.8.1.1. TRASFERIMENTI AGLI ENTI TERRITORIALI | P.DEF. | 6.791.853.770 | 63.304.774.004 | 64.738.864.365 |
| | PAGATO | 2.681.345.746 | 59.448.268.883 | 62.129.614.628 |
| | RIM.PG. | 3.578.576.818 | 3.643.058.310 | |
| | TOTALE | 6.259.922.563 | 63.091.327.193 | 62.129.614.628 |
| | EC/M.SP. | 531.931.206 | 213.446.811 | 2.609.249.737 |
| | RS. 31/12 | 7.221.635.128 | | |
| 2. DIFESA | P.DEF. | 1.358.250.868 | 2.597.265.547 | 2.823.936.717 |
| | PAGATO | 573.792.658 | 2.147.785.089 | 2.721.577.747 |
| | RIM.PG. | 728.604.144 | 439.267.151 | |
| | TOTALE | 1.302.396.802 | 2.587.052.240 | 2.721.577.747 |
| | EC/M.SP. | 55.854.066 | 10.213.308 | 102.358.970 |
| | RS. 31/12 | 1.167.871.294 | | |
| 2.1. DIFESA MILITARE | P.DEF. | 13.063.375 | 221.687.037 | 221.886.747 |
| | PAGATO | 10.319.246 | 210.437.660 | 220.756.906 |
| | RIM.PG. | 1.085.310 | 8.001.806 | |
| | TOTALE | 11.404.556 | 218.439.467 | 220.756.906 |
| | EC/M.SP. | 1.658.819 | 3.247.571 | 1.129.841 |
| | RS. 31/12 | 9.087.116 | | |

P.DEF.=PREVISIONI DEFINITIVE PAGATO=SOMME PAGATE, RIM.PG.=SOMME RIMASTE DA PAGARE

(in euro)

EC/M.SP.=ECONOMIA/MAGG.SPESE, RS.31/12=RESIDUI DI FINE ESERCIZIO

18/05/2005 PAG. 11

| CONTO CONSUNTIVO FUNZIONI OBIETTIVO | | | | |
|---|---|---------------|---------------|---------------|
| 2004 | MINISTERO DELL'ECONOMIA E DELLE FINANZE | | | |
| FUNZIONE OBIETTIVO | | RESIDUI | COMPETENZA | CASSA |
| 2.1.1. DIFESA MILITARE | P.DEF. | 13.063.375 | 221.687.037 | 221.886.747 |
| | PAGATO | 10.319.246 | 210.437.660 | 220.756.906 |
| | RIM.PG. | 1.085.310 | 8.001.806 | |
| | TOTALE | 11.404.556 | 218.439.467 | 220.756.906 |
| | EC/M.SP. | 1.658.819 | 3.247.571 | 1.129.841 |
| | RS. 31/12 | 9.087.116 | | |
| 2.1.1.1. PREDISPOSIZIONE DELLO STRUMENTO MILITARE | P.DEF. | 9.897.412 | 157.255.157 | 157.553.367 |
| | PAGATO | 7.937.418 | 148.996.301 | 156.933.720 |
| | RIM.PG. | 804.441 | 5.631.074 | |
| | TOTALE | 8.741.859 | 154.627.375 | 156.933.720 |
| | EC/M.SP. | 1.155.553 | 2.627.782 | 619.647 |
| | RS. 31/12 | 6.435.515 | | |
| 2.1.1.91. SUPPORTO ALL'ATTIVITA' ISTITUZIONALE DELL'AMMINISTRAZIONE | P.DEF. | 3.165.963 | 64.431.880 | 64.333.380 |
| | PAGATO | 2.381.828 | 61.441.359 | 63.823.187 |
| | RIM.PG. | 280.869 | 2.370.732 | |
| | TOTALE | 2.662.697 | 63.812.091 | 63.823.187 |
| | EC/M.SP. | 503.266 | 619.789 | 510.193 |
| | RS. 31/12 | 2.651.601 | | |
| 2.2. DIFESA CIVILE | P.DEF. | 1.345.187.493 | 2.375.578.510 | 2.602.049.969 |
| | PAGATO | 563.473.412 | 1.937.347.429 | 2.500.820.841 |
| | RIM.PG. | 727.518.834 | 431.265.344 | |
| | TOTALE | 1.290.992.246 | 2.368.612.773 | 2.500.820.841 |
| | EC/M.SP. | 54.195.248 | 6.965.737 | 101.229.129 |
| | RS. 31/12 | 1.158.784.178 | | |
| 2.2.1. DIFESA CIVILE | P.DEF. | 1.345.187.493 | 2.375.578.510 | 2.602.049.969 |
| | PAGATO | 563.473.412 | 1.937.347.429 | 2.500.820.841 |
| | RIM.PG. | 727.518.834 | 431.265.344 | |
| | TOTALE | 1.290.992.246 | 2.368.612.773 | 2.500.820.841 |
| | EC/M.SP. | 54.195.248 | 6.965.737 | 101.229.129 |
| | RS. 31/12 | 1.158.784.178 | | |
| 2.2.1.1. INTERVENTI PER PUBBLICHE CALAMITA' | P.DEF. | 1.345.032.853 | 2.375.529.146 | 2.601.845.968 |
| | PAGATO | 563.318.776 | 1.937.298.067 | 2.500.616.843 |
| | RIM.PG. | 727.518.834 | 431.265.344 | |
| | TOTALE | 1.290.837.610 | 2.368.563.411 | 2.500.616.843 |
| | EC/M.SP. | 54.195.243 | 6.965.735 | 101.229.125 |
| | RS. 31/12 | 1.158.784.176 | | |

P.DEF.=PREVISIONI DEFINITIVE PAGATO=SOMME PAGATE, RIM.PG.=SOMME RIMASTE DA PAGARE

(in euro)

EC/M.SP.=ECONOMIA/MAGG.SPESE, RS.31/12=RESIDUI DI FINE ESERCIZIO

| 2004 | | CONTO CONSUNTIVO FUNZIONI OBIETTIVO | | |
|---|-----------------------|-------------------------------------|---------------|---------------|
| MINISTERO DELL'ECONOMIA E DELLE FINANZE | | | | |
| FUNZIONE OBIETTIVO | | RESIDUI | COMPETENZA | CASSA |
| 2.2.1.3. VOLONTARIATO DI PROTEZIONE CIVILE | P.DEF. | 104.498 | 46.018 | 150.513 |
| | PAGATO | 104.494 | 46.016 | 150.510 |
| | RIM.PG. | | | |
| | TOTALE | 104.494 | 46.016 | 150.510 |
| | EC/M.SP. RS. 31/12 | 4 | 3 | 3 |
| 2.2.1.91. SUPPORTO ALL'ATTIVITA' ISTITUZIONALE DELL'AMMINISTRAZIONE | P.DEF. | 50.142 | 3.346 | 53.489 |
| | PAGATO | 50.142 | 3.346 | 53.488 |
| | RIM.PG. | | | |
| | TOTALE | 50.142 | 3.346 | 53.488 |
| | EC/M.SP. RS. 31/12 | | | |
| 3. ORDINE PUBBLICO E SICUREZZA | P.DEF. | 74.249.121 | 1.403.538.844 | 1.409.485.609 |
| | PAGATO | 55.451.389 | 1.346.448.668 | 1.401.900.057 |
| | RIM.PG. | 9.094.430 | 41.254.600 | |
| | TOTALE | 64.545.818 | 1.387.703.269 | 1.401.900.057 |
| | EC/M.SP. RS. 31/12 | 9.703.303 50.349.030 | 15.835.575 | 7.585.552 |
| 3.1. SERVIZI DI POLIZIA | P.DEF. | 74.249.121 | 1.398.830.319 | 1.404.131.168 |
| | PAGATO | 55.451.389 | 1.341.740.143 | 1.397.191.532 |
| | RIM.PG. | 9.094.430 | 41.254.600 | |
| | TOTALE | 64.545.818 | 1.382.994.744 | 1.397.191.532 |
| | EC/M.SP. RS. 31/12 | 9.703.303 50.349.030 | 15.835.575 | 6.939.636 |
| 3.1.1. SERVIZI DI POLIZIA | P.DEF. | 74.249.121 | 1.398.830.319 | 1.404.131.168 |
| | PAGATO | 55.451.389 | 1.341.740.143 | 1.397.191.532 |
| | RIM.PG. | 9.094.430 | 41.254.600 | |
| | TOTALE | 64.545.818 | 1.382.994.744 | 1.397.191.532 |
| | EC/M.SP. RS. 31/12 | 9.703.303 50.349.030 | 15.835.575 | 6.939.636 |
| 3.1.1.7. PREDISPOSIZIONE DELLO STRUMENTO PER L'ORDINE E LA SICUREZZA PUBBLICA | P.DEF. | 54.726.192 | 1.042.147.410 | 1.048.286.052 |
| | PAGATO | 41.718.269 | 1.002.138.845 | 1.043.857.114 |
| | RIM.PG. | 6.367.842 | 27.589.207 | |
| | TOTALE | 48.086.111 | 1.029.728.052 | 1.043.857.114 |
| | EC/M.SP. RS. 31/12 | 6.640.081 33.957.049 | 12.419.358 | 4.428.938 |

P.DEF.=PREVISIONI DEFINITIVE PAGATO=SOMME PAGATE, RIM.PG.=SOMME RIMASTE DA PAGARE

(in euro)

EC/M.SP.=ECONOMIA/MAGG.SPESE, RS.31/12=RESIDUI DI FINE ESERCIZIO

| CONTO CONSUNTIVO FUNZIONI OBIETTIVO | | | | |
|---|---|------------|-------------|-------------|
| 2004 | MINISTERO DELL'ECONOMIA E DELLE FINANZE | | | |
| FUNZIONE OBIETTIVO | | RESIDUI | COMPETENZA | CASSA |
| 3.1.1.91. SUPPORTO ALL'ATTIVITA' ISTITUZIONALE DELL'AMMINISTRAZIONE | P.DEF. | 19.522.929 | 356.682.908 | 355.845.116 |
| | PAGATO | 13.733.119 | 339.601.298 | 353.334.418 |
| | RIM.PG. | 2.726.588 | 13.665.393 | |
| | TOTALE | 16.459.708 | 353.266.692 | 353.334.418 |
| | EC/M.SP. | 3.063.222 | 3.416.217 | 2.510.698 |
| | RS. 31/12 | 16.391.981 | | |
| 3.3. TRIBUNALI | P.DEF. | | 2.354.263 | 2.677.221 |
| | PAGATO | | 2.354.263 | 2.354.263 |
| | RIM.PG. | | | |
| | TOTALE | | 2.354.263 | 2.354.263 |
| | EC/M.SP. | | | 322.958 |
| | RS. 31/12 | | | |
| 3.3.1. TRIBUNALI | P.DEF. | | 2.354.263 | 2.677.221 |
| | PAGATO | | 2.354.263 | 2.354.263 |
| | RIM.PG. | | | |
| | TOTALE | | 2.354.263 | 2.354.263 |
| | EC/M.SP. | | | 322.958 |
| | RS. 31/12 | | | |
| 3.3.1.4. INFRASTRUTTURE PER LA GIUSTIZIA | P.DEF. | | 2.354.263 | 2.677.221 |
| | PAGATO | | 2.354.263 | 2.354.263 |
| | RIM.PG. | | | |
| | TOTALE | | 2.354.263 | 2.354.263 |
| | EC/M.SP. | | | 322.958 |
| | RS. 31/12 | | | |
| 3.4. CARCERI | P.DEF. | | 2.354.263 | 2.677.221 |
| | PAGATO | | 2.354.263 | 2.354.263 |
| | RIM.PG. | | | |
| | TOTALE | | 2.354.263 | 2.354.263 |
| | EC/M.SP. | | | 322.958 |
| | RS. 31/12 | | | |
| 3.4.1. CARCERI | P.DEF. | | 2.354.263 | 2.677.221 |
| | PAGATO | | 2.354.263 | 2.354.263 |
| | RIM.PG. | | | |
| | TOTALE | | 2.354.263 | 2.354.263 |
| | EC/M.SP. | | | 322.958 |
| | RS. 31/12 | | | |

P.DEF=PREVISIONI DEFINITIVE PAGATO=SOMME PAGATE, RIM.PG.=SOMME RIMASTE DA PAGARE

(in euro)

EC/M.SP.=ECONOMIA/MAGG.SPESE, RS.31/12=RESIDUI DI FINE ESERCIZIO

| 2004 | CONTO CONSUNTIVO FUNZIONI OBIETTIVO | | | |
|--|---|-------------------------------|----------------|----------------|
| | MINISTERO DELL'ECONOMIA E DELLE FINANZE | | | |
| FUNZIONE OBIETTIVO | | RESIDUI | COMPETENZA | CASSA |
| 3.4.1.3. INFRASTRUTTURE PENITENZIARIE | P.DEF. | | 2.354.263 | 2.677.221 |
| | PAGATO | | 2.354.263 | 2.354.263 |
| | RIM.PG. | | | |
| | TOTALE | | 2.354.263 | 2.354.263 |
| | EC/M.SP. RS. 31/12 | | | |
| 4. AFFARI ECONOMICI | P.DEF. | 16.756.963.995 | 33.298.643.675 | 36.176.631.243 |
| | PAGATO | 5.528.477.939 | 28.353.151.661 | 33.881.629.600 |
| | RIM.PG. | 10.747.585.560 | 3.928.586.209 | |
| | TOTALE | 16.276.063.499 | 32.281.737.870 | 33.881.629.600 |
| | EC/M.SP. RS. 31/12 | 480.900.495 14.676.171.770 | 1.016.905.805 | |
| 4.1. AFFARI GENERALI ECONOMICI, COMMERCIALI E DEL LAVORO | P.DEF. | 2.194.215.797 | 20.619.203.099 | 20.895.323.021 |
| | PAGATO | 306.703.334 | 19.532.940.291 | 19.839.643.625 |
| | RIM.PG. | 1.669.030.237 | 159.803.804 | |
| | TOTALE | 1.975.733.571 | 19.692.744.095 | 19.839.643.625 |
| | EC/M.SP. RS. 31/12 | 218.482.226 1.828.834.041 | 926.459.004 | |
| 4.1.1. AFFARI GENERALI ECONOMICI E COMMERCIALI | P.DEF. | 2.152.475.434 | 20.159.470.268 | 20.434.707.982 |
| | PAGATO | 306.126.406 | 19.269.221.265 | 19.575.347.671 |
| | RIM.PG. | 1.663.904.341 | 159.070.973 | |
| | TOTALE | 1.970.030.747 | 19.428.292.238 | 19.575.347.671 |
| | EC/M.SP. RS. 31/12 | 182.444.687 1.822.975.314 | 731.178.030 | |
| 4.1.1.1. POLITICA ECONOMICA E COOPERAZIONE SCIENTIFICA E TECNOLOGICA IN AMBITO INTERNAZIONALE | P.DEF. | 327.243.227 | 641.941.976 | 848.669.911 |
| | PAGATO | 211.862.693 | 578.186.067 | 790.048.760 |
| | RIM.PG. | 1.858.916 | 5.377.886 | |
| | TOTALE | 213.721.610 | 583.563.953 | 790.048.760 |
| | EC/M.SP. RS. 31/12 | 113.521.617 7.236.803 | 58.378.023 | |
| 4.1.1.2. ATTUAZIONE E COORDINAMENTO IN AMBITO INTERNAZIONALE DELLA POLITICA COMMERCIALE, PROMOZIONALE ED INTERNAZIONALIZZAZIONE DELLE IMPRESE | P.DEF. | 146.712.526 | 287.188.889 | 287.188.889 |
| | PAGATO | 8.347.768 | 161.734.000 | 170.081.768 |
| | RIM.PG. | 76.397.032 | 125.168.889 | |
| | TOTALE | 84.744.800 | 286.902.889 | 170.081.768 |
| | EC/M.SP. RS. 31/12 | 61.967.726 201.565.921 | 286.000 | |

P.DEF.=PREVISIONI DEFINITIVE PAGATO=SOMME PAGATE, RIM.PG.=SOMME RIMASTE DA PAGARE

(in euro)

EC/M.SP.=ECONOMIA/MAGG.SPESE, RS.31/12=RESIDUI DI FINE ESERCIZIO

18/05/2005 PAG. 15

| 2004 | CONTO CONSUNTIVO FUNZIONI OBIETTIVO | | | |
|---|---|---------------|----------------|----------------|
| | MINISTERO DELL'ECONOMIA E DELLE FINANZE | | | |
| FUNZIONE OBIETTIVO | | RESIDUI | COMPETENZA | CASSA |
| 4.1.1.4. POLITICA ECONOMICA IN AMBITO UNIONE EUROPEA | P.DEF. | 1.583.617.225 | 18.929.766.398 | 18.932.051.804 |
| | PAGATO | 4.168.013 | 18.309.030.026 | 18.313.198.039 |
| | RIM.PG. | 1.577.928.360 | 6.638.514 | |
| | TOTALE | 1.582.096.373 | 18.315.668.540 | 18.313.198.039 |
| | EC/M.SP. | 1.520.852 | 614.097.858 | 618.853.765 |
| | RS. 31/12 | 1.584.566.874 | | |
| 4.1.1.6. VIGILANZA SUGLI OPERATORI E SUI MERCATI FINANZIARI | P.DEF. | 88.346.794 | 173.684.848 | 235.046.297 |
| | PAGATO | 76.123.446 | 95.554.040 | 171.677.485 |
| | RIM.PG. | 6.952.371 | 20.432.655 | |
| | TOTALE | 83.075.817 | 115.986.694 | 171.677.485 |
| | EC/M.SP. | 5.270.977 | 57.698.154 | 63.368.812 |
| | RS. 31/12 | 27.385.026 | | |
| 4.1.1.8. BANCHE ED ISTITUTI DI CREDITO | P.DEF. | | 121.664.645 | 121.664.645 |
| | PAGATO | | 121.664.645 | 121.664.645 |
| | RIM.PG. | | | |
| | TOTALE | | 121.664.645 | 121.664.645 |
| | EC/M.SP. | | | |
| | RS. 31/12 | | | |
| 4.1.1.9. TUTELA DEL MERCATO E DEI CONSUMATORI | P.DEF. | 1.103.379 | 928.429 | 1.311.714 |
| | PAGATO | 927.356 | 343.822 | 1.271.178 |
| | RIM.PG. | 163.404 | 282.027 | |
| | TOTALE | 1.090.760 | 625.849 | 1.271.178 |
| | EC/M.SP. | 12.620 | 302.579 | 40.536 |
| | RS. 31/12 | 445.431 | | |
| 4.1.1.10. METEOROLOGIA, IDROGRAFIA E CARTOGRAFIA | P.DEF. | 640.729 | | 640.729 |
| | PAGATO | 540.228 | | 540.228 |
| | RIM.PG. | 37.479 | | |
| | TOTALE | 577.707 | | 540.228 |
| | EC/M.SP. | 63.022 | | 100.501 |
| | RS. 31/12 | 37.479 | | |
| 4.1.1.91. SUPPORTO ALL'ATTIVITA' ISTITUZIONALE DELL'AMMINISTRAZIONE | P.DEF. | 4.811.553 | 4.295.083 | 8.133.993 |
| | PAGATO | 4.156.903 | 2.708.666 | 6.865.568 |
| | RIM.PG. | 566.778 | 1.171.001 | |
| | TOTALE | 4.723.681 | 3.879.667 | 6.865.568 |
| | EC/M.SP. | 87.872 | 415.416 | 1.268.425 |
| | RS. 31/12 | 1.737.780 | | |

P.DEF=PREVISIONI DEFINITIVE PAGATO=SOMME PAGATE, RIM.PG.=SOMME RIMASTE DA PAGARE

(in euro)

EC/M.SP.=ECONOMIA/MAGG.SPESE, RS.31/12=RESIDUI DI FINE ESERCIZIO

| 2004 | | CONTO CONSUNTIVO FUNZIONI OBIETTIVO | | |
|---|-----------|-------------------------------------|---------------|---------------|
| MINISTERO DELL'ECONOMIA E DELLE FINANZE | | | | |
| FUNZIONE OBIETTIVO | | RESIDUI | COMPETENZA | CASSA |
| 4.1.2. AFFARI GENERALI DEL LAVORO | P.DEF. | 41.740.363 | 459.732.831 | 460.615.039 |
| | PAGATO | 576.928 | 263.719.026 | 264.295.954 |
| | RIM.PG. | 5.125.896 | 732.831 | |
| | TOTALE | 5.702.824 | 264.451.857 | 264.295.954 |
| | EC/M.SP. | 36.037.539 | 195.280.974 | 196.319.085 |
| | RS. 31/12 | 5.858.727 | | |
| 4.1.2.1. SOSTEGNO AL MERCATO DEL LAVORO | P.DEF. | 2.381.770 | 459.000.000 | 459.882.208 |
| | PAGATO | 576.928 | 263.719.026 | 264.295.954 |
| | RIM.PG. | 1.756.907 | | |
| | TOTALE | 2.333.835 | 263.719.026 | 264.295.954 |
| | EC/M.SP. | 47.934 | 195.280.974 | 195.586.254 |
| | RS. 31/12 | 1.756.907 | | |
| 4.1.2.5. POLITICA COOPERATIVA | P.DEF. | 39.358.594 | 732.831 | 732.831 |
| | PAGATO | | | |
| | RIM.PG. | 3.368.989 | 732.831 | |
| | TOTALE | 3.368.989 | 732.831 | |
| | EC/M.SP. | 35.989.605 | | 732.831 |
| | RS. 31/12 | 4.101.820 | | |
| 4.2. AGRICOLTURA, SILVICOLTURA, PESCA E CACCIA | P.DEF. | 99.854.559 | 1.053.610.348 | 1.093.477.113 |
| | PAGATO | 97.462.091 | 973.325.806 | 1.070.787.897 |
| | RIM.PG. | 2.328.924 | 80.284.542 | |
| | TOTALE | 99.791.015 | 1.053.610.348 | 1.070.787.897 |
| | EC/M.SP. | 63.544 | | 22.689.216 |
| | RS. 31/12 | 82.613.466 | | |
| 4.2.1. AGRICOLTURA | P.DEF. | 99.792.229 | 1.053.585.250 | 1.093.389.688 |
| | PAGATO | 97.399.765 | 973.300.708 | 1.070.700.473 |
| | RIM.PG. | 2.328.924 | 80.284.542 | |
| | TOTALE | 99.728.689 | 1.053.585.250 | 1.070.700.473 |
| | EC/M.SP. | 63.541 | | 22.689.216 |
| | RS. 31/12 | 82.613.466 | | |
| 4.2.1.4. INCENTIVAZIONE NEL SETTORE AGRICOLO ED AGROINDUSTRIALE | P.DEF. | 99.792.229 | 1.053.585.250 | 1.093.389.688 |
| | PAGATO | 97.399.765 | 973.300.708 | 1.070.700.473 |
| | RIM.PG. | 2.328.924 | 80.284.542 | |
| | TOTALE | 99.728.689 | 1.053.585.250 | 1.070.700.473 |
| | EC/M.SP. | 63.541 | | 22.689.216 |
| | RS. 31/12 | 82.613.466 | | |

P.DEF.=PREVISIONI DEFINITIVE PAGATO=SOMME PAGATE, RIM.PG.=SOMME RIMASTE DA PAGARE

(in euro)

EC/M.SP.=ECONOMIA/MAGG.SPESSE, RS.31/12=RESIDUI DI FINE ESERCIZIO

18/05/2005 PAG. 17

| CONTO CONSUNTIVO FUNZIONI OBIETTIVO | | | | |
|--|---|----------------------------|---------------|---------------|
| 2004 | MINISTERO DELL'ECONOMIA E DELLE FINANZE | | | |
| FUNZIONE OBIETTIVO | | RESIDUI | COMPETENZA | CASSA |
| 4.2.2. SILVICOLTURA | P.DEF. | 62.329 | 25.098 | 87.425 |
| | PAGATO | 62.326 | 25.098 | 87.424 |
| | RIM.PG. | | | |
| | TOTALE | 62.326 | 25.098 | 87.424 |
| | EC/M.SP. RS. 31/12 | 3 | | |
| 4.2.2.2. PROTEZIONE DELLE AREE BOSCHIVE | P.DEF. | 62.329 | 25.098 | 87.425 |
| | PAGATO | 62.326 | 25.098 | 87.424 |
| | RIM.PG. | | | |
| | TOTALE | 62.326 | 25.098 | 87.424 |
| | EC/M.SP. RS. 31/12 | 3 | | |
| 4.3. COMBUSTIBILI ED ENERGIA | P.DEF. | 221.056.142 | 59.217.413 | 59.217.413 |
| | PAGATO | 51.646.000 | 7.571.412 | 59.217.412 |
| | RIM.PG. | 169.410.142 | 51.646.000 | |
| | TOTALE | 221.056.142 | 59.217.412 | 59.217.412 |
| | EC/M.SP. RS. 31/12 | | 1 | 1 |
| 4.3.2. PETROLIO E GAS NATURALI | P.DEF. | 221.056.142 | 59.217.413 | 59.217.413 |
| | PAGATO | 51.646.000 | 7.571.412 | 59.217.412 |
| | RIM.PG. | 169.410.142 | 51.646.000 | |
| | TOTALE | 221.056.142 | 59.217.412 | 59.217.412 |
| | EC/M.SP. RS. 31/12 | | 1 | 1 |
| 4.3.2.4. METANIZZAZIONE | P.DEF. | 221.056.142 | 59.217.413 | 59.217.413 |
| | PAGATO | 51.646.000 | 7.571.412 | 59.217.412 |
| | RIM.PG. | 169.410.142 | 51.646.000 | |
| | TOTALE | 221.056.142 | 59.217.412 | 59.217.412 |
| | EC/M.SP. RS. 31/12 | | 1 | 1 |
| 4.4. ATTIVITA' ESTRATTIVE, MANIFATTURIERE ED EDILIZIE | P.DEF. | 1.515.642.349 | 2.468.640.544 | 3.680.993.631 |
| | PAGATO | 1.203.890.874 | 2.247.548.553 | 3.451.439.427 |
| | RIM.PG. | 64.540.699 | 211.700.569 | |
| | TOTALE | 1.268.431.574 | 2.459.249.122 | 3.451.439.427 |
| | EC/M.SP. RS. 31/12 | 247.210.776 276.241.268 | 9.391.422 | 229.554.204 |

P.DEF=PREVISIONI DEFINITIVE PAGATO=SOMME PAGATE, RIM.PG.=SOMME RIMASTE DA PAGARE

(in euro)

EC/M.SP.=ECONOMIA/MAGG.SPESE, RS.31/12=RESIDUI DI FINE ESERCIZIO

| 2004 | CONTO CONSUNTIVO FUNZIONI OBIETTIVO | | | |
|--|---|----------------|---------------|---------------|
| | MINISTERO DELL'ECONOMIA E DELLE FINANZE | | | |
| FUNZIONE OBIETTIVO | | RESIDUI | COMPETENZA | CASSA |
| 4.4.2. ATTIVITA' MANIFATTURIERE | P.DEF. | 1.515.642.349 | 2.468.640.544 | 3.680.993.631 |
| | PAGATO | 1.203.890.874 | 2.247.548.553 | 3.451.439.427 |
| | RIM.PG. | 64.540.699 | 211.700.569 | |
| | TOTALE | 1.268.431.574 | 2.459.249.122 | 3.451.439.427 |
| | EC/M.SP. | 247.210.776 | 9.391.422 | 229.554.204 |
| | RS. 31/12 | 276.241.268 | | |
| 4.4.2.3. INCENTIVAZIONE DEL SETTORE INDUSTRIALE | P.DEF. | 1.484.332.435 | 2.264.838.837 | 3.470.191.924 |
| | PAGATO | 1.183.232.598 | 2.069.987.407 | 3.253.220.006 |
| | RIM.PG. | 53.889.061 | 188.042.293 | |
| | TOTALE | 1.237.121.660 | 2.258.029.700 | 3.253.220.006 |
| | EC/M.SP. | 247.210.776 | 6.809.137 | 216.971.918 |
| | RS. 31/12 | 241.931.354 | | |
| 4.4.2.4. INDUSTRIA NAVALMECCANICA ED ARMATORIALE | P.DEF. | 20.658.276 | 43.898.837 | 50.898.837 |
| | PAGATO | 20.658.276 | 27.658.276 | 48.316.552 |
| | RIM.PG. | | 13.658.276 | |
| | TOTALE | 20.658.276 | 41.316.552 | 48.316.552 |
| | EC/M.SP. | | 2.582.286 | 2.582.286 |
| | RS. 31/12 | 13.658.276 | | |
| 4.4.2.5. INCENTIVAZIONE DEL SETTORE ARTIGIANALE | P.DEF. | 10.651.638 | 159.902.870 | 159.902.870 |
| | PAGATO | | 149.902.870 | 149.902.870 |
| | RIM.PG. | 10.651.638 | 10.000.000 | |
| | TOTALE | 10.651.638 | 159.902.870 | 149.902.870 |
| | EC/M.SP. | | | 10.000.000 |
| | RS. 31/12 | 20.651.638 | | |
| 4.5. TRASPORTI | P.DEF. | 11.796.963.353 | 8.114.388.483 | 9.075.037.379 |
| | PAGATO | 3.160.561.911 | 5.159.784.797 | 8.320.346.708 |
| | RIM.PG. | 8.636.401.442 | 2.903.717.794 | |
| | TOTALE | 11.796.963.353 | 8.063.502.591 | 8.320.346.708 |
| | EC/M.SP. | | 50.885.892 | 754.690.671 |
| | RS. 31/12 | 11.540.119.236 | | |
| 4.5.1. TRASPORTI SU STRADA | P.DEF. | 179.153.460 | 286.809.909 | 286.809.909 |
| | PAGATO | 76.080.125 | 200.912.833 | 276.992.958 |
| | RIM.PG. | 103.073.335 | 79.368.517 | |
| | TOTALE | 179.153.460 | 280.281.350 | 276.992.958 |
| | EC/M.SP. | | 6.528.559 | 9.816.951 |
| | RS. 31/12 | 182.441.852 | | |

P.DEF.=PREVISIONI DEFINITIVE PAGATO=SOMME PAGATE, RIM.PG.=SOMME RIMASTE DA PAGARE

(in euro)

EC/M.SP.=ECONOMIA/MAGG.SPESA, RS.31/12=RESIDUI DI FINE ESERCIZIO

18/05/2005 PAG. 19

| 2004 | | CONTO CONSUNTIVO FUNZIONI OBIETTIVO | | |
|--------------------------------------|-----------|---|---------------|---------------|
| | | MINISTERO DELL'ECONOMIA E DELLE FINANZE | | |
| FUNZIONE OBIETTIVO | | RESIDUI | COMPETENZA | CASSA |
| 4.5.1.2. AUTOTRASPORTO | P.DEF. | 148.166.046 | 230.586.803 | 230.586.803 |
| | PAGATO | 60.586.418 | 160.211.992 | 220.798.410 |
| | RIM.PG. | 87.579.628 | 63.874.810 | |
| | TOTALE | 148.166.046 | 224.086.802 | 220.798.410 |
| | EC/M.SP. | | 6.500.001 | 9.788.393 |
| | RS. 31/12 | 151.454.438 | | |
| 4.5.1.4. STRADE ED AUTOSTRADE | P.DEF. | 30.987.414 | 56.223.106 | 56.223.106 |
| | PAGATO | 15.493.707 | 40.700.841 | 56.194.548 |
| | RIM.PG. | 15.493.707 | 15.493.707 | |
| | TOTALE | 30.987.414 | 56.194.548 | 56.194.548 |
| | EC/M.SP. | | 28.558 | 28.558 |
| | RS. 31/12 | 30.987.414 | | |
| 4.5.2. TRASPORTI PER VIE D'ACQUA | P.DEF. | 55.105.951 | 1.377.977 | 55.605.951 |
| | PAGATO | 55.105.951 | | 55.105.951 |
| | RIM.PG. | | 877.977 | |
| | TOTALE | 55.105.951 | 877.977 | 55.105.951 |
| | EC/M.SP. | | 500.000 | 500.000 |
| | RS. 31/12 | 877.977 | | |
| 4.5.2.5. LAVORO MARITTIMO E PORTUALE | P.DEF. | 55.105.951 | 1.377.977 | 55.605.951 |
| | PAGATO | 55.105.951 | | 55.105.951 |
| | RIM.PG. | | 877.977 | |
| | TOTALE | 55.105.951 | 877.977 | 55.105.951 |
| | EC/M.SP. | | 500.000 | 500.000 |
| | RS. 31/12 | 877.977 | | |
| 4.5.3. TRASPORTO SU ROTAIA | P.DEF. | 11.547.209.313 | 7.810.706.890 | 8.717.126.890 |
| | PAGATO | 3.013.882.127 | 4.958.871.965 | 7.972.754.092 |
| | RIM.PG. | 8.533.327.186 | 2.807.977.593 | |
| | TOTALE | 11.547.209.313 | 7.766.849.557 | 7.972.754.092 |
| | EC/M.SP. | | 43.857.333 | 744.372.798 |
| | RS. 31/12 | 11.341.304.779 | | |
| 4.5.3.1. RETE NAZIONALE | P.DEF. | 11.511.443.438 | 7.749.703.033 | 8.656.123.033 |
| | PAGATO | 2.985.368.274 | 4.931.322.609 | 7.916.690.883 |
| | RIM.PG. | 8.526.075.164 | 2.778.023.093 | |
| | TOTALE | 11.511.443.438 | 7.709.345.702 | 7.916.690.883 |
| | EC/M.SP. | | 40.357.331 | 739.432.150 |
| | RS. 31/12 | 11.304.098.257 | | |

P.DEF=PREVISIONI DEFINITIVE PAGATO=SOMME PAGATE, RIM.PG.=SOMME RIMASTE DA PAGARE

(in euro)

EC/M.SP.=ECONOMIA/MAGG.SPESE, RS.31/12=RESIDUI DI FINE ESERCIZIO

| 2004 | | CONTO CONSUNTIVO FUNZIONI OBIETTIVO | | |
|--|-----------|-------------------------------------|-------------|-------------|
| MINISTERO DELL'ECONOMIA E DELLE FINANZE | | | | |
| FUNZIONE OBIETTIVO | | RESIDUI | COMPETENZA | CASSA |
| 4.5.3.3. METROPOLITANE ED ALTRI SISTEMI DI TRASPORTO RAPIDO DI MASSA | P.DEF. | 35.765.875 | 61.003.857 | 61.003.857 |
| | PAGATO | 28.513.854 | 27.549.355 | 56.063.209 |
| | RIM.PG. | 7.252.022 | 29.954.500 | |
| | TOTALE | 35.765.875 | 57.503.855 | 56.063.209 |
| | EC/M.SP. | | 3.500.002 | 4.940.648 |
| | RS. 31/12 | 37.206.522 | | |
| 4.5.4. TRASPORTO AEREI | P.DEF. | 15.494.628 | 15.493.707 | 15.494.629 |
| | PAGATO | 15.493.707 | | 15.493.707 |
| | RIM.PG. | 921 | 15.493.707 | |
| | TOTALE | 15.494.628 | 15.493.707 | 15.493.707 |
| | EC/M.SP. | | | 922 |
| | RS. 31/12 | 15.494.628 | | |
| 4.5.4.1. REGOLAMENTAZIONE E VIGILANZA DELLA NAVIGAZIONE AEREA | P.DEF. | 15.494.628 | 15.493.707 | 15.494.629 |
| | PAGATO | 15.493.707 | | 15.493.707 |
| | RIM.PG. | 921 | 15.493.707 | |
| | TOTALE | 15.494.628 | 15.493.707 | 15.493.707 |
| | EC/M.SP. | | | 922 |
| | RS. 31/12 | 15.494.628 | | |
| 4.6. COMUNICAZIONI | P.DEF. | 782.559.152 | 688.651.249 | 960.727.249 |
| | PAGATO | 589.250.116 | 351.729.800 | 940.979.916 |
| | RIM.PG. | 179.902.996 | 313.177.309 | |
| | TOTALE | 769.153.112 | 664.907.109 | 940.979.916 |
| | EC/M.SP. | 13.406.039 | 23.744.140 | 19.747.333 |
| | RS. 31/12 | 493.080.305 | | |
| 4.6.1. COMUNICAZIONI | P.DEF. | 782.559.152 | 688.651.249 | 960.727.249 |
| | PAGATO | 589.250.116 | 351.729.800 | 940.979.916 |
| | RIM.PG. | 179.902.996 | 313.177.309 | |
| | TOTALE | 769.153.112 | 664.907.109 | 940.979.916 |
| | EC/M.SP. | 13.406.039 | 23.744.140 | 19.747.333 |
| | RS. 31/12 | 493.080.305 | | |
| 4.6.1.1. TELECOMUNICAZIONI | P.DEF. | 56.447.199 | 41.012.071 | 41.012.071 |
| | PAGATO | 13.608.025 | 13.701.887 | 27.309.913 |
| | RIM.PG. | 29.433.134 | 22.310.044 | |
| | TOTALE | 43.041.160 | 36.011.931 | 27.309.913 |
| | EC/M.SP. | 13.406.039 | 5.000.140 | 13.702.158 |
| | RS. 31/12 | 51.743.178 | | |

P.DEF=PREVISIONI DEFINITIVE PAGATO=SOMME PAGATE, RIM.PG.=SOMME RIMASTE DA PAGARE

(in euro)

EC/M.SP.=ECONOMIA/MAGG.SPESE, RS.31/12=RESIDUI DI FINE ESERCIZIO

| CONTO CONSUNTIVO FUNZIONI OBIETTIVO | | | | |
|--|---|-------------|-------------|-------------|
| 2004 | MINISTERO DELL'ECONOMIA E DELLE FINANZE | | | |
| FUNZIONE OBIETTIVO | | RESIDUI | COMPETENZA | CASSA |
| 4.6.1.5. COMUNICAZIONI POSTALI | P.DEF. | 726.111.953 | 647.639.178 | 919.715.178 |
| | PAGATO | 575.642.091 | 338.027.913 | 913.670.004 |
| | RIM.PG. | 150.469.862 | 290.867.265 | |
| | TOTALE | 726.111.953 | 628.895.178 | 913.670.004 |
| | EC/M.SP. | | 18.744.000 | 6.045.174 |
| | RS. 31/12 | 441.337.127 | | |
| 4.7. ALTRI SETTORI | P.DEF. | 23.047.056 | 80.654.751 | 80.654.751 |
| | PAGATO | | 67.192.194 | 67.192.194 |
| | RIM.PG. | 23.047.056 | 10.000.000 | |
| | TOTALE | 23.047.056 | 77.192.194 | 67.192.194 |
| | EC/M.SP. | | 3.462.556 | 13.462.556 |
| | RS. 31/12 | 33.047.056 | | |
| 4.7.1. DISTRIBUZIONE COMMERCIALE, CONSERVAZIONE E MAGAZZINAGGIO | P.DEF. | | 10.000.000 | 10.000.000 |
| | PAGATO | | | |
| | RIM.PG. | | 10.000.000 | |
| | TOTALE | | 10.000.000 | |
| | EC/M.SP. | | | 10.000.000 |
| | RS. 31/12 | 10.000.000 | | |
| 4.7.1.1. ATTIVITA' E DISTRIBUZIONE COMMERCIALE | P.DEF. | | 10.000.000 | 10.000.000 |
| | PAGATO | | | |
| | RIM.PG. | | 10.000.000 | |
| | TOTALE | | 10.000.000 | |
| | EC/M.SP. | | | 10.000.000 |
| | RS. 31/12 | 10.000.000 | | |
| 4.7.3. TURISMO | P.DEF. | 23.047.056 | 70.654.751 | 70.654.751 |
| | PAGATO | | 67.192.194 | 67.192.194 |
| | RIM.PG. | 23.047.056 | | |
| | TOTALE | 23.047.056 | 67.192.194 | 67.192.194 |
| | EC/M.SP. | | 3.462.556 | 3.462.556 |
| | RS. 31/12 | 23.047.056 | | |
| 4.7.3.1. VALORIZZAZIONE E SVILUPPO SISTEMA TURISTICO | P.DEF. | 23.047.056 | 70.654.751 | 70.654.751 |
| | PAGATO | | 67.192.194 | 67.192.194 |
| | RIM.PG. | 23.047.056 | | |
| | TOTALE | 23.047.056 | 67.192.194 | 67.192.194 |
| | EC/M.SP. | | 3.462.556 | 3.462.556 |
| | RS. 31/12 | 23.047.056 | | |

P.DEF.=PREVISIONI DEFINITIVE PAGATO=SOMME PAGATE, RIM.PG.=SOMME RIMASTE DA PAGARE

(in euro)

EC/M.SP.=ECONOMIA/MAGG.SPESE, RS.31/12=RESIDUI DI FINE ESERCIZIO

| CONTRO CONSUNTIVO FUNZIONI OBIETTIVO | | | | |
|---|---|-------------|-------------|-------------|
| 2004 | MINISTERO DELL'ECONOMIA E DELLE FINANZE | | | |
| FUNZIONE OBIETTIVO | | RESIDUI | COMPETENZA | CASSA |
| 4.8. RICERCA E SVILUPPO PER GLI AFFARI ECONOMICI | P.DEF. | 116.028.412 | 196.384.105 | 310.283.517 |
| | PAGATO | 115.834.517 | | 115.834.517 |
| | RIM.PG. | 193.895 | 196.348.652 | |
| | TOTALE | 116.028.412 | 196.348.652 | 115.834.517 |
| | EC/M.SP. | | 35.453 | 194.449.000 |
| | RS. 31/12 | 196.542.547 | | |
| 4.8.1. RICERCA E SVILUPPO PER GLI AFFARI GENERALI ECONOMICI, COMMERCIALI E DEL LAVORO | P.DEF. | 116.028.412 | 2.159.453 | 116.058.865 |
| | PAGATO | 115.834.517 | | 115.834.517 |
| | RIM.PG. | 193.895 | 2.124.000 | |
| | TOTALE | 116.028.412 | 2.124.000 | 115.834.517 |
| | EC/M.SP. | | 35.453 | 224.348 |
| | RS. 31/12 | 2.317.895 | | |
| 4.8.1.51. RICERCA NEL SETTORE ECONOMICO | P.DEF. | 116.028.412 | 2.159.453 | 116.058.865 |
| | PAGATO | 115.834.517 | | 115.834.517 |
| | RIM.PG. | 193.895 | 2.124.000 | |
| | TOTALE | 116.028.412 | 2.124.000 | 115.834.517 |
| | EC/M.SP. | | 35.453 | 224.348 |
| | RS. 31/12 | 2.317.895 | | |
| 4.8.5. RICERCA E SVILUPPO PER TRASPORTI | P.DEF. | | 194.224.652 | 194.224.652 |
| | PAGATO | | | |
| | RIM.PG. | | 194.224.652 | |
| | TOTALE | | 194.224.652 | |
| | EC/M.SP. | | | 194.224.652 |
| | RS. 31/12 | 194.224.652 | | |
| 4.8.5.53. RICERCA PER IL TRASPORTO AEREO | P.DEF. | | 194.224.652 | 194.224.652 |
| | PAGATO | | | |
| | RIM.PG. | | 194.224.652 | |
| | TOTALE | | 194.224.652 | |
| | EC/M.SP. | | | 194.224.652 |
| | RS. 31/12 | 194.224.652 | | |
| 4.9. AFFARI ECONOMICI NON ALTRIMENTI CLASSIFICABILI | P.DEF. | 7.597.174 | 17.893.684 | 20.917.169 |
| | PAGATO | 3.129.096 | 13.058.807 | 16.187.902 |
| | RIM.PG. | 2.730.168 | 1.907.539 | |
| | TOTALE | 5.859.264 | 14.966.346 | 16.187.902 |
| | EC/M.SP. | 1.737.910 | 2.927.338 | 4.729.267 |
| | RS. 31/12 | 4.637.708 | | |

P.DEF.=PREVISIONI DEFINITIVE PAGATO=SOMME PAGATE, RIM.PG.=SOMME RIMASTE DA PAGARE

(in euro)

EC/M.SP.=ECONOMIA/MAGG.SPESE, RS.31/12=RESIDUI DI FINE ESERCIZIO

| CONTTO CONSUNTIVO FUNZIONI OBIETTIVO | | | | |
|---|---|-------------|-------------|-------------|
| 2004 | MINISTERO DELL'ECONOMIA E DELLE FINANZE | | | |
| FUNZIONE OBIETTIVO | | RESIDUI | COMPETENZA | CASSA |
| 4.9.1. AFFARI ECONOMICI NON ALTRIMENTI CLASSIFICABILI | P.DEF. | 7.597.174 | 17.893.684 | 20.917.169 |
| | PAGATO | 3.129.096 | 13.058.807 | 16.187.902 |
| | RIM.PG. | 2.730.168 | 1.907.539 | |
| | TOTALE | 5.859.264 | 14.966.346 | 16.187.902 |
| | EC/M.SP. | 1.737.910 | 2.927.338 | 4.729.267 |
| | RS. 31/12 | 4.637.708 | | |
| 4.9.1.91. SUPPORTO ALL'ATTIVITA' ISTITUZIONALE DELL'AMMINISTRAZIONE | P.DEF. | 2.259.505 | 3.238.325 | 4.095.339 |
| | PAGATO | 937.896 | 2.212.304 | 3.150.200 |
| | RIM.PG. | 902.134 | 532.887 | |
| | TOTALE | 1.840.030 | 2.745.191 | 3.150.200 |
| | EC/M.SP. | 419.475 | 493.134 | 945.139 |
| | RS. 31/12 | 1.435.021 | | |
| 4.9.1.92. INDIRIZZO POLITICO | P.DEF. | 5.337.669 | 14.655.358 | 16.821.831 |
| | PAGATO | 2.191.199 | 10.846.503 | 13.037.702 |
| | RIM.PG. | 1.828.034 | 1.374.652 | |
| | TOTALE | 4.019.234 | 12.221.155 | 13.037.702 |
| | EC/M.SP. | 1.318.435 | 2.434.203 | 3.784.128 |
| | RS. 31/12 | 3.202.686 | | |
| 5. PROTEZIONE DELL'AMBIENTE | P.DEF. | 418.650.471 | 151.413.937 | 219.688.705 |
| | PAGATO | 119.606.106 | 97.371.160 | 216.977.266 |
| | RIM.PG. | 276.978.251 | 52.227.109 | |
| | TOTALE | 396.584.357 | 149.598.269 | 216.977.266 |
| | EC/M.SP. | 22.066.114 | 1.815.668 | 2.711.439 |
| | RS. 31/12 | 329.205.360 | | |
| 5.2. TRATTAMENTO DELLE ACQUE REFLUE | P.DEF. | 78.231.891 | 11.625.197 | 37.425.197 |
| | PAGATO | 25.800.000 | 11.625.197 | 37.425.197 |
| | RIM.PG. | 52.431.891 | | |
| | TOTALE | 78.231.891 | 11.625.197 | 37.425.197 |
| | EC/M.SP. | | | |
| | RS. 31/12 | 52.431.891 | | |
| 5.2.1. TRATTAMENTO DELLE ACQUE REFLUE | P.DEF. | 78.231.891 | 11.625.197 | 37.425.197 |
| | PAGATO | 25.800.000 | 11.625.197 | 37.425.197 |
| | RIM.PG. | 52.431.891 | | |
| | TOTALE | 78.231.891 | 11.625.197 | 37.425.197 |
| | EC/M.SP. | | | |
| | RS. 31/12 | 52.431.891 | | |

P.DEF.=PREVISIONI DEFINITIVE PAGATO=SOMME PAGATE, RIM.PG.=SOMME RIMASTE DA PAGARE

(in euro)

EC/M.SP.=ECONOMIA/MAGG.SPESE, RS.31/12=RESIDUI DI FINE ESERCIZIO

| CONTO CONSUNTIVO FUNZIONI OBIETTIVO | | | | |
|---|---|-------------|-------------|-------------|
| 2004 | MINISTERO DELL'ECONOMIA E DELLE FINANZE | | | |
| FUNZIONE OBIETTIVO | | RESIDUI | COMPETENZA | CASSA |
| 5.2.1.1. TRATTAMENTO E SMALTIMENTO ACQUE REFLUE CIVILI | P.DEF. | 78.231.891 | 11.625.197 | 37.425.197 |
| | PAGATO | 25.800.000 | 11.625.197 | 37.425.197 |
| | RIM.PG. | 52.431.891 | | |
| | TOTALE | 78.231.891 | 11.625.197 | 37.425.197 |
| | EC/M.SP. RS. 31/12 | 52.431.891 | | |
| 5.3. RIDUZIONE DELL'INQUINAMENTO | P.DEF. | 70.102.003 | 10.510.727 | 13.312.059 |
| | PAGATO | 1.965.862 | 8.695.060 | 10.660.923 |
| | RIM.PG. | 56.428.147 | | |
| | TOTALE | 58.394.009 | 8.695.060 | 10.660.923 |
| | EC/M.SP. RS. 31/12 | 11.707.994 | 1.815.666 | 2.651.136 |
| 5.3.1. RIDUZIONE DELL'INQUINAMENTO | P.DEF. | 70.102.003 | 10.510.727 | 13.312.059 |
| | PAGATO | 1.965.862 | 8.695.060 | 10.660.923 |
| | RIM.PG. | 56.428.147 | | |
| | TOTALE | 58.394.009 | 8.695.060 | 10.660.923 |
| | EC/M.SP. RS. 31/12 | 11.707.994 | 1.815.666 | 2.651.136 |
| 5.3.1.2. INQUINAMENTO DEL MARE | P.DEF. | 12.466 | 8.695.062 | 8.707.527 |
| | PAGATO | 12.465 | 8.695.060 | 8.707.526 |
| | RIM.PG. | | | |
| | TOTALE | 12.465 | 8.695.060 | 8.707.526 |
| | EC/M.SP. RS. 31/12 | 1 | 1 | 1 |
| 5.3.1.4. INQUINAMENTO ATMOSFERICO | P.DEF. | 70.089.537 | 1.815.665 | 4.604.532 |
| | PAGATO | 1.953.397 | | 1.953.397 |
| | RIM.PG. | 56.428.147 | | |
| | TOTALE | 58.381.544 | | 1.953.397 |
| | EC/M.SP. RS. 31/12 | 11.707.993 | 1.815.665 | 2.651.135 |
| 5.4. PROTEZIONE DELLE BIODIVERSITA' E DEI BENI PAESAGGISTICI | P.DEF. | 270.316.577 | 129.278.013 | 168.951.449 |
| | PAGATO | 91.840.244 | 77.050.903 | 168.891.147 |
| | RIM.PG. | 168.118.213 | 52.227.109 | |
| | TOTALE | 259.958.457 | 129.278.012 | 168.891.147 |
| | EC/M.SP. RS. 31/12 | 10.358.120 | 1 | 60.303 |

P.DEF=PREVISIONI DEFINITIVE PAGATO=SOMME PAGATE, RIM.PG.=SOMME RIMASTE DA PAGARE

(in euro)

EC/M.SP.=ECONOMIA/MAGG.SPESE, RS.31/12=RESIDUI DI FINE ESERCIZIO

| 2004 | CONTO CONSUNTIVO FUNZIONI OBIETTIVO | | | |
|--|---|-------------|---------------|---------------|
| | MINISTERO DELL'ECONOMIA E DELLE FINANZE | | | |
| FUNZIONE OBIETTIVO | | RESIDUI | COMPETENZA | CASSA |
| 5.4.1. PROTEZIONE DELLE BIODIVERSITA' E DEI BENI PAESAGGISTICI | P.DEF. | 270.316.577 | 129.278.013 | 168.951.449 |
| | PAGATO | 91.840.244 | 77.050.903 | 168.891.147 |
| | RIM.PG. | 168.118.213 | 52.227.109 | |
| | TOTALE | 259.958.457 | 129.278.012 | 168.891.147 |
| | EC/M.SP. | 10.358.120 | 1 | 60.303 |
| | RS. 31/12 | 220.345.322 | | |
| 5.4.1.2. BENI AMBIENTALI E PAESAGGISTICI | P.DEF. | 269.948.158 | 129.278.013 | 168.583.030 |
| | PAGATO | 91.529.613 | 77.050.903 | 168.580.516 |
| | RIM.PG. | 168.096.663 | 52.227.109 | |
| | TOTALE | 259.626.276 | 129.278.012 | 168.580.516 |
| | EC/M.SP. | 10.321.883 | 1 | 2.515 |
| | RS. 31/12 | 220.323.772 | | |
| 5.4.1.4. ASSETTO IDROGEOLOGICO | P.DEF. | 368.419 | | 368.419 |
| | PAGATO | 310.631 | | 310.631 |
| | RIM.PG. | 21.551 | | |
| | TOTALE | 332.182 | | 310.631 |
| | EC/M.SP. | 36.238 | | 57.788 |
| | RS. 31/12 | 21.551 | | |
| 6. ABITAZIONI E ASSETTO TERRITORIALE | P.DEF. | 139.393.727 | 1.050.317.118 | 1.107.989.842 |
| | PAGATO | 34.554.483 | 1.007.506.148 | 1.042.060.631 |
| | RIM.PG. | 104.818.751 | 30.441.511 | |
| | TOTALE | 139.373.234 | 1.037.947.659 | 1.042.060.631 |
| | EC/M.SP. | 20.493 | 12.369.459 | 65.929.210 |
| | RS. 31/12 | 135.260.262 | | |
| 6.1. SVILUPPO DELLE ABITAZIONI | P.DEF. | 113.620.538 | 5.294.569 | 62.104.827 |
| | PAGATO | 18.076.012 | 69.086 | 18.145.097 |
| | RIM.PG. | 95.544.526 | 5.164.586 | |
| | TOTALE | 113.620.538 | 5.233.671 | 18.145.097 |
| | EC/M.SP. | | 60.898 | 43.959.730 |
| | RS. 31/12 | 100.709.112 | | |
| 6.1.1. SVILUPPO DELLE ABITAZIONI | P.DEF. | 113.620.538 | 5.294.569 | 62.104.827 |
| | PAGATO | 18.076.012 | 69.086 | 18.145.097 |
| | RIM.PG. | 95.544.526 | 5.164.586 | |
| | TOTALE | 113.620.538 | 5.233.671 | 18.145.097 |
| | EC/M.SP. | | 60.898 | 43.959.730 |
| | RS. 31/12 | 100.709.112 | | |

P.DEF.=PREVISIONI DEFINITIVE PAGATO=SOMME PAGATE, RIM.PG.=SOMME RIMASTE DA PAGARE

(in euro)

EC/M.SP.=ECONOMIA/MAGG.SPESA, RS.31/12=RESIDUI DI FINE ESERCIZIO

| 2004 | CONTO CONSUNTIVO FUNZIONI OBIETTIVO | | | |
|--|---|-------------|-------------|-------------|
| | MINISTERO DELL'ECONOMIA E DELLE FINANZE | | | |
| FUNZIONE OBIETTIVO | | RESIDUI | COMPETENZA | CASSA |
| 6.1.1.1. EDILIZIA ABITATIVA E RESIDENZIALE | P.DEF. | 113.620.538 | 5.294.569 | 62.104.827 |
| | PAGATO | 18.076.012 | 69.086 | 18.145.097 |
| | RIM.PG. | 95.544.526 | 5.164.586 | |
| | TOTALE | 113.620.538 | 5.233.671 | 18.145.097 |
| | EC/M.SP. | | 60.898 | 43.959.730 |
| | RS. 31/12 | 100.709.112 | | |
| 6.2. ASSETTO TERRITORIALE | P.DEF. | 468.215 | 686.484.143 | 687.138.146 |
| | PAGATO | 367.430 | 676.381.689 | 676.749.119 |
| | RIM.PG. | 100.774 | 365.447 | |
| | TOTALE | 468.204 | 676.747.136 | 676.749.119 |
| | EC/M.SP. | 11 | 9.737.007 | 10.389.027 |
| | RS. 31/12 | 466.221 | | |
| 6.2.1. ASSETTO TERRITORIALE | P.DEF. | 468.215 | 686.484.143 | 687.138.146 |
| | PAGATO | 367.430 | 676.381.689 | 676.749.119 |
| | RIM.PG. | 100.774 | 365.447 | |
| | TOTALE | 468.204 | 676.747.136 | 676.749.119 |
| | EC/M.SP. | 11 | 9.737.007 | 10.389.027 |
| | RS. 31/12 | 466.221 | | |
| 6.2.1.1. ASSETTO URBANISTICO E RIQUALIFICAZIONE URBANA | P.DEF. | 468.215 | 686.484.143 | 687.138.146 |
| | PAGATO | 367.430 | 676.381.689 | 676.749.119 |
| | RIM.PG. | 100.774 | 365.447 | |
| | TOTALE | 468.204 | 676.747.136 | 676.749.119 |
| | EC/M.SP. | 11 | 9.737.007 | 10.389.027 |
| | RS. 31/12 | 466.221 | | |
| 6.3. APPROVVIGIONAMENTO IDRICO | P.DEF. | 25.304.975 | 358.538.406 | 358.746.869 |
| | PAGATO | 16.111.042 | 331.055.373 | 347.166.415 |
| | RIM.PG. | 9.173.451 | 24.911.478 | |
| | TOTALE | 25.284.493 | 355.966.852 | 347.166.415 |
| | EC/M.SP. | 20.482 | 2.571.554 | 11.580.454 |
| | RS. 31/12 | 34.084.930 | | |
| 6.3.1. APPROVVIGIONAMENTO IDRICO | P.DEF. | 25.304.975 | 358.538.406 | 358.746.869 |
| | PAGATO | 16.111.042 | 331.055.373 | 347.166.415 |
| | RIM.PG. | 9.173.451 | 24.911.478 | |
| | TOTALE | 25.284.493 | 355.966.852 | 347.166.415 |
| | EC/M.SP. | 20.482 | 2.571.554 | 11.580.454 |
| | RS. 31/12 | 34.084.930 | | |

P.DEF.=PREVISIONI DEFINITIVE PAGATO=SOMME PAGATE, RIM.PG.=SOMME RIMASTE DA PAGARE

(in euro)

EC/M.SP.=ECONOMIA/MAGG.SPESE, RS.31/12=RESIDUI DI FINE ESERCIZIO

| 2004 | | CONTO CONSUNTIVO FUNZIONI OBIETTIVO | | | |
|---|-----------|-------------------------------------|---------------|----------------|---------------|
| MINISTERO DELL'ECONOMIA E DELLE FINANZE | | | | | |
| FUNZIONE OBIETTIVO | | RESIDUI | COMPETENZA | CASSA | |
| 6.3.1.1. ACQUEDOTTI | P.DEF. | | 66.687.589 | 66.687.589 | |
| | PAGATO | | 65.000.000 | 65.000.000 | |
| | RIM.PG. | | 1.687.588 | | |
| | TOTALE | | 66.687.588 | 65.000.000 | |
| | EC/M.SP. | | | 1 | 1.687.589 |
| | RS. 31/12 | 1.687.588 | | | |
| 6.3.1.2. UTILIZZO RISORSE IDRICHE | P.DEF. | 25.304.975 | 291.850.817 | 292.059.280 | |
| | PAGATO | 16.111.042 | 266.055.373 | 282.166.415 | |
| | RIM.PG. | 9.173.451 | 23.223.890 | | |
| | TOTALE | 25.284.493 | 289.279.264 | 282.166.415 | |
| | EC/M.SP. | 20.482 | 2.571.553 | | 9.892.865 |
| | RS. 31/12 | 32.397.341 | | | |
| 7. SANITA' | P.DEF. | 7.765.390.790 | 9.682.124.944 | 12.909.144.234 | |
| | PAGATO | 2.341.313.984 | 6.409.311.923 | 8.750.625.907 | |
| | RIM.PG. | 5.104.333.614 | 2.388.102.659 | | |
| | TOTALE | 7.445.647.598 | 8.797.414.582 | 8.750.625.907 | |
| | EC/M.SP. | 319.743.192 | 884.710.362 | | 4.158.518.327 |
| | RS. 31/12 | 7.492.436.273 | | | |
| 7.4. SERVIZI DI SANITA' PUBBLICA | P.DEF. | 500.000 | 500.000 | 500.000 | |
| | PAGATO | 500.000 | | 500.000 | |
| | RIM.PG. | | 500.000 | | |
| | TOTALE | 500.000 | 500.000 | 500.000 | |
| | EC/M.SP. | | | | |
| | RS. 31/12 | 500.000 | | | |
| 7.4.1. SERVIZI DI SANITA' PUBBLICA | P.DEF. | 500.000 | 500.000 | 500.000 | |
| | PAGATO | 500.000 | | 500.000 | |
| | RIM.PG. | | 500.000 | | |
| | TOTALE | 500.000 | 500.000 | 500.000 | |
| | EC/M.SP. | | | | |
| | RS. 31/12 | 500.000 | | | |
| 7.4.1.3. ASSISTENZA SANITARIA UMANA | P.DEF. | 500.000 | 500.000 | 500.000 | |
| | PAGATO | 500.000 | | 500.000 | |
| | RIM.PG. | | 500.000 | | |
| | TOTALE | 500.000 | 500.000 | 500.000 | |
| | EC/M.SP. | | | | |
| | RS. 31/12 | 500.000 | | | |

P.DEF.=PREVISIONI DEFINITIVE PAGATO=SOMME PAGATE, RIM.PG.=SOMME RIMASTE DA PAGARE

(in euro)

EC/M.SP.=ECONOMIA/MAGG.SPESE, RS.31/12=RESIDUI DI FINE ESERCIZIO

| 2004 | CONTO CONSUNTIVO FUNZIONI OBIETTIVO | | | |
|---|---|---------------|----------------|----------------|
| | MINISTERO DELL'ECONOMIA E DELLE FINANZE | | | |
| FUNZIONE OBIETTIVO | | RESIDUI | COMPETENZA | CASSA |
| 7.6. SANITA' NON ALTRIMENTI CLASSIFICABILE | P.DEF. | 7.764.890.790 | 9.681.624.944 | 12.908.644.234 |
| | PAGATO | 2.340.813.984 | 6.409.311.923 | 8.750.125.907 |
| | RIM.PG. | 5.104.333.614 | 2.387.602.659 | |
| | TOTALE | 7.445.147.598 | 8.796.914.582 | 8.750.125.907 |
| | EC/M.SP. | 319.743.192 | 884.710.362 | 4.158.518.327 |
| | RS. 31/12 | 7.491.936.273 | | |
| 7.6.1. SANITA' NON ALTRIMENTI CLASSIFICABILE | P.DEF. | 7.764.890.790 | 9.681.624.944 | 12.908.644.234 |
| | PAGATO | 2.340.813.984 | 6.409.311.923 | 8.750.125.907 |
| | RIM.PG. | 5.104.333.614 | 2.387.602.659 | |
| | TOTALE | 7.445.147.598 | 8.796.914.582 | 8.750.125.907 |
| | EC/M.SP. | 319.743.192 | 884.710.362 | 4.158.518.327 |
| | RS. 31/12 | 7.491.936.273 | | |
| 7.6.1.2. PROGRAMMAZIONE IN MATERIA SANITARIA | P.DEF. | 4.314.250.472 | 8.553.785.215 | 11.815.303.508 |
| | PAGATO | 1.831.700.614 | 5.958.715.590 | 7.790.416.204 |
| | RIM.PG. | 2.163.532.410 | 1.716.986.659 | |
| | TOTALE | 3.995.233.024 | 7.675.702.249 | 7.790.416.204 |
| | EC/M.SP. | 319.017.448 | 878.082.966 | 4.024.887.304 |
| | RS. 31/12 | 3.880.519.069 | | |
| 7.6.1.4. INFRASTRUTTURE SANITARIE | P.DEF. | 3.450.640.318 | 1.127.839.729 | 1.093.340.726 |
| | PAGATO | 509.113.370 | 450.596.334 | 959.709.704 |
| | RIM.PG. | 2.940.801.204 | 670.616.000 | |
| | TOTALE | 3.449.914.574 | 1.121.212.334 | 959.709.704 |
| | EC/M.SP. | 725.744 | 6.627.395 | 133.631.022 |
| | RS. 31/12 | 3.611.417.204 | | |
| 8. ATTIVITA' RICREATIVE, CULTURALI E DI CULTO | P.DEF. | 181.536.355 | 11.861.893.591 | 11.893.711.702 |
| | PAGATO | 39.640.602 | 11.805.123.568 | 11.844.764.170 |
| | RIM.PG. | 134.430.162 | 44.214.815 | |
| | TOTALE | 174.070.764 | 11.849.338.383 | 11.844.764.170 |
| | EC/M.SP. | 7.465.591 | 12.555.207 | 48.947.532 |
| | RS. 31/12 | 178.644.977 | | |
| 8.1. ATTIVITA' RICREATIVE | P.DEF. | 23.047.056 | 9.536.928.675 | 9.536.928.675 |
| | PAGATO | | 9.523.722.118 | 9.523.722.118 |
| | RIM.PG. | 23.047.056 | 9.744.000 | |
| | TOTALE | 23.047.056 | 9.533.466.118 | 9.523.722.118 |
| | EC/M.SP. | | 3.462.556 | 13.206.556 |
| | RS. 31/12 | 32.791.056 | | |

P.DEF.=PREVISIONI DEFINITIVE PAGATO=SOMME PAGATE, RIM.PG.=SOMME RIMASTE DA PAGARE

(in euro)

EC/M.SP.=ECONOMIA/MAGG.SPESE, RS.31/12=RESIDUI DI FINE ESERCIZIO

18/05/2005 PAG. 29

| CONTO CONSUNTIVO FUNZIONI OBIETTIVO | | | | |
|--|---|------------|---------------|---------------|
| 2004 | MINISTERO DELL'ECONOMIA E DELLE FINANZE | | | |
| FUNZIONE OBIETTIVO | | RESIDUI | COMPETENZA | CASSA |
| 8.1.1. ATTIVITA' RICREATIVE | P.DEF. | 23.047.056 | 9.536.928.675 | 9.536.928.675 |
| | PAGATO | | 9.523.722.118 | 9.523.722.118 |
| | RIM.PG. | 23.047.056 | 9.744.000 | |
| | TOTALE | 23.047.056 | 9.533.466.118 | 9.523.722.118 |
| | EC/M.SP. | | 3.462.556 | 13.206.556 |
| | RS. 31/12 | 32.791.056 | | |
| 8.1.1.1. GIOCHI, CONCORSI E LOTTERIE | P.DEF. | | 9.120.273.924 | 9.120.273.924 |
| | PAGATO | | 9.120.273.924 | 9.120.273.924 |
| | RIM.PG. | | | |
| | TOTALE | | 9.120.273.924 | 9.120.273.924 |
| | EC/M.SP. | | | |
| | RS. 31/12 | | | |
| 8.1.1.2. ATTIVITA' SPORTIVE | P.DEF. | 23.047.056 | 416.654.751 | 416.654.751 |
| | PAGATO | | 403.448.194 | 403.448.194 |
| | RIM.PG. | 23.047.056 | 9.744.000 | |
| | TOTALE | 23.047.056 | 413.192.194 | 403.448.194 |
| | EC/M.SP. | | 3.462.556 | 13.206.556 |
| | RS. 31/12 | 32.791.056 | | |
| 8.2. ATTIVITA' CULTURALI | P.DEF. | 8.000.000 | 500.000 | 8.500.000 |
| | PAGATO | 8.000.000 | 500.000 | 8.500.000 |
| | RIM.PG. | | | |
| | TOTALE | 8.000.000 | 500.000 | 8.500.000 |
| | EC/M.SP. | | | |
| | RS. 31/12 | | | |
| 8.2.1. ATTIVITA' CULTURALI | P.DEF. | 8.000.000 | 500.000 | 8.500.000 |
| | PAGATO | 8.000.000 | 500.000 | 8.500.000 |
| | RIM.PG. | | | |
| | TOTALE | 8.000.000 | 500.000 | 8.500.000 |
| | EC/M.SP. | | | |
| | RS. 31/12 | | | |
| 8.2.1.6. VIGILANZA, PREVENZIONE E REPRESSIONE IN MATERIA DI PATRIMONIO CULTURALE | P.DEF. | 8.000.000 | 500.000 | 8.500.000 |
| | PAGATO | 8.000.000 | 500.000 | 8.500.000 |
| | RIM.PG. | | | |
| | TOTALE | 8.000.000 | 500.000 | 8.500.000 |
| | EC/M.SP. | | | |
| | RS. 31/12 | | | |

P.DEF.=PREVISIONI DEFINITIVE PAGATO=SOMME PAGATE, RIM.PG.=SOMME RIMASTE DA PAGARE

(in euro)

EC/M.SP.=ECONOMIA/MAGG.SPSE, RS.31/12=RESIDUI DI FINE ESERCIZIO

| CONTTO CONSUNTIVO FUNZIONI OBIETTIVO | | | | |
|---|---|-------------|---------------|---------------|
| 2004 | MINISTERO DELL'ECONOMIA E DELLE FINANZE | | | |
| FUNZIONE OBIETTIVO | | RESIDUI | COMPETENZA | CASSA |
| 8.3. SERVIZI RADIOTELEVISIVI E DI EDITORIA | P.DEF. | 147.842.787 | 2.161.838.273 | 2.183.009.873 |
| | PAGATO | 28.994.091 | 2.123.164.299 | 2.152.158.390 |
| | RIM.PG. | 111.383.106 | 34.036.277 | |
| | TOTALE | 140.377.196 | 2.157.200.576 | 2.152.158.390 |
| | EC/M.SP. | 7.465.591 | 4.637.697 | 30.851.483 |
| | RS. 31/12 | 145.419.383 | | |
| 8.3.1. SERVIZI RADIOTELEVISIVI E DI EDITORIA | P.DEF. | 147.842.787 | 2.161.838.273 | 2.183.009.873 |
| | PAGATO | 28.994.091 | 2.123.164.299 | 2.152.158.390 |
| | RIM.PG. | 111.383.106 | 34.036.277 | |
| | TOTALE | 140.377.196 | 2.157.200.576 | 2.152.158.390 |
| | EC/M.SP. | 7.465.591 | 4.637.697 | 30.851.483 |
| | RS. 31/12 | 145.419.383 | | |
| 8.3.1.2. EDITORIA | P.DEF. | 147.842.787 | 554.024.586 | 575.196.186 |
| | PAGATO | 28.994.091 | 519.988.297 | 548.982.387 |
| | RIM.PG. | 111.383.106 | 34.036.277 | |
| | TOTALE | 140.377.196 | 554.024.574 | 548.982.387 |
| | EC/M.SP. | 7.465.591 | 12 | 26.213.799 |
| | RS. 31/12 | 145.419.383 | | |
| 8.3.1.4. VIGILANZA, PREVENZIONE E REPRESSIONE IN MATERIA DI RADIODIFFUSIONE ED EDITORIA | P.DEF. | | 1.564.467.829 | 1.564.467.829 |
| | PAGATO | | 1.564.467.827 | 1.564.467.827 |
| | RIM.PG. | | | |
| | TOTALE | | 1.564.467.827 | 1.564.467.827 |
| | EC/M.SP. | | 2 | 2 |
| | RS. 31/12 | | | |
| 8.3.1.5. SOSTEGNO AL GARANTE PER LA RADIODIFFUSIONE ED EDITORIA | P.DEF. | | 43.345.858 | 43.345.858 |
| | PAGATO | | 38.708.175 | 38.708.175 |
| | RIM.PG. | | | |
| | TOTALE | | 38.708.175 | 38.708.175 |
| | EC/M.SP. | | 4.637.683 | 4.637.683 |
| | RS. 31/12 | | | |
| 8.4. SERVIZI DI CULTO E ALTRI SERVIZI PER LE COMUNITA' | P.DEF. | 2.646.511 | 162.626.643 | 165.273.154 |
| | PAGATO | 2.646.511 | 157.737.151 | 160.383.662 |
| | RIM.PG. | | 434.538 | |
| | TOTALE | 2.646.511 | 158.171.689 | 160.383.662 |
| | EC/M.SP. | | 4.454.954 | 4.889.492 |
| | RS. 31/12 | 434.538 | | |

P.DEF.=PREVISIONI DEFINITIVE PAGATO=SOMME PAGATE, RIM.PG.=SOMME RIMASTE DA PAGARE

(in euro)

EC/M.SP.=ECONOMIA/MAGG.SPESE, RS.31/12=RESIDUI DI FINE ESERCIZIO

| 2004 | CONTO CONSUNTIVO FUNZIONI OBIETTIVO | | | |
|---|---|------------|-------------|-------------|
| | MINISTERO DELL'ECONOMIA E DELLE FINANZE | | | |
| FUNZIONE OBIETTIVO | | RESIDUI | COMPETENZA | CASSA |
| 8.4.1. SERVIZI DI CULTO E ALTRI SERVIZI PER LE COMUNITA' | P.DEF. | 2.646.511 | 162.626.643 | 165.273.154 |
| | PAGATO | 2.646.511 | 157.737.151 | 160.383.662 |
| | RIM.PG. | | 434.538 | |
| | TOTALE | 2.646.511 | 158.171.689 | 160.383.662 |
| | EC/M.SP. | | 4.454.954 | 4.889.492 |
| | RS. 31/12 | 434.538 | | |
| 8.4.1.3. FONDO EDIFICI DI CULTO | P.DEF. | 1.868.544 | 1.807.599 | 3.676.143 |
| | PAGATO | 1.868.544 | 1.807.599 | 3.676.143 |
| | RIM.PG. | | | |
| | TOTALE | 1.868.544 | 1.807.599 | 3.676.143 |
| | EC/M.SP. | | | |
| | RS. 31/12 | | | |
| 8.4.1.4. SOSTEGNO AI PARTITI POLITICI | P.DEF. | 777.967 | 160.819.044 | 161.597.011 |
| | PAGATO | 777.967 | 155.929.552 | 156.707.519 |
| | RIM.PG. | | 434.538 | |
| | TOTALE | 777.967 | 156.364.090 | 156.707.519 |
| | EC/M.SP. | | 4.454.954 | 4.889.492 |
| | RS. 31/12 | 434.538 | | |
| 9. ISTRUZIONE | P.DEF. | 85.378.494 | 34.594.500 | 44.594.500 |
| | PAGATO | 8.403.097 | | 8.403.097 |
| | RIM.PG. | 76.975.397 | 3.607.500 | |
| | TOTALE | 85.378.494 | 3.607.500 | 8.403.097 |
| | EC/M.SP. | | 30.987.000 | 36.191.403 |
| | RS. 31/12 | 80.582.897 | | |
| 9.8. ISTRUZIONE NON ALTRIMENTI CLASSIFICABILE | P.DEF. | 85.378.494 | 34.594.500 | 44.594.500 |
| | PAGATO | 8.403.097 | | 8.403.097 |
| | RIM.PG. | 76.975.397 | 3.607.500 | |
| | TOTALE | 85.378.494 | 3.607.500 | 8.403.097 |
| | EC/M.SP. | | 30.987.000 | 36.191.403 |
| | RS. 31/12 | 80.582.897 | | |
| 9.8.2. ISTRUZIONE NON ALTRIMENTI CLASSIFICABILE | P.DEF. | 85.378.494 | | 10.000.000 |
| | PAGATO | 8.403.097 | | 8.403.097 |
| | RIM.PG. | 76.975.397 | | |
| | TOTALE | 85.378.494 | | 8.403.097 |
| | EC/M.SP. | | | 1.596.903 |
| | RS. 31/12 | 76.975.397 | | |

P.DEF.=PREVISIONI DEFINITIVE PAGATO=SOMME PAGATE, RIM.PG.=SOMME RIMASTE DA PAGARE

(in euro)

EC/M.SP.=ECONOMIA/MAGG.SPESE, RS.31/12=RESIDUI DI FINE ESERCIZIO

| CONTO CONSUNTIVO FUNZIONI OBIETTIVO | | | | |
|---|---|---------------|---------------|---------------|
| 2004 | MINISTERO DELL'ECONOMIA E DELLE FINANZE | | | |
| FUNZIONE OBIETTIVO | | RESIDUI | COMPETENZA | CASSA |
| 9.8.2.3. DIRITTO ALLO STUDIO, CONDIZIONE STUDENTESCA | P.DEF. | 85.378.494 | | 10.000.000 |
| | PAGATO | 8.403.097 | | 8.403.097 |
| | RIM.PG. | 76.975.397 | | |
| | TOTALE | 85.378.494 | | 8.403.097 |
| | EC/M.SP. | | | 1.596.903 |
| | RS. 31/12 | 76.975.397 | | |
| 9.8.3. ISTRUZIONE NON ALTRIMENTI CLASSIFICABILE | P.DEF. | | 34.594.500 | 34.594.500 |
| | PAGATO | | | |
| | RIM.PG. | | 3.607.500 | |
| | TOTALE | | 3.607.500 | |
| | EC/M.SP. | | 30.987.000 | 34.594.500 |
| | RS. 31/12 | 3.607.500 | | |
| 9.8.3.6. INFRASTRUTTURE SCOLASTICHE | P.DEF. | | 34.594.500 | 34.594.500 |
| | PAGATO | | | |
| | RIM.PG. | | 3.607.500 | |
| | TOTALE | | 3.607.500 | |
| | EC/M.SP. | | 30.987.000 | 34.594.500 |
| | RS. 31/12 | 3.607.500 | | |
| 10. PROTEZIONE SOCIALE | P.DEF. | 1.485.080.133 | 9.696.689.332 | 9.772.461.170 |
| | PAGATO | 440.152.470 | 8.873.363.224 | 9.313.515.694 |
| | RIM.PG. | 976.413.597 | 720.029.605 | |
| | TOTALE | 1.416.566.067 | 9.593.392.829 | 9.313.515.694 |
| | EC/M.SP. | 68.514.066 | 103.296.504 | 458.945.477 |
| | RS. 31/12 | 1.696.443.203 | | |
| 10.1. MALATTIA E INVALIDITA' | P.DEF. | 20.500.791 | 69.863.913 | 77.211.243 |
| | PAGATO | 12.761.929 | 44.514.141 | 57.276.071 |
| | RIM.PG. | 5.494.984 | 16.003.089 | |
| | TOTALE | 18.256.913 | 60.517.231 | 57.276.071 |
| | EC/M.SP. | 2.243.878 | 9.346.682 | 19.935.172 |
| | RS. 31/12 | 21.498.073 | | |
| 10.1.2. INVALIDITA' | P.DEF. | 20.500.791 | 69.863.913 | 77.211.243 |
| | PAGATO | 12.761.929 | 44.514.141 | 57.276.071 |
| | RIM.PG. | 5.494.984 | 16.003.089 | |
| | TOTALE | 18.256.913 | 60.517.231 | 57.276.071 |
| | EC/M.SP. | 2.243.878 | 9.346.682 | 19.935.172 |
| | RS. 31/12 | 21.498.073 | | |

P.DEF.=PREVISIONI DEFINITIVE PAGATO=SOMME PAGATE, RIM.PG.=SOMME RIMASTE DA PAGARE

(in euro)

EC/M.SP.=ECONOMIA/MAGG.SPESE, RS.31/12=RESIDUI DI FINE ESERCIZIO

| CONTO CONSUNTIVO FUNZIONI OBIETTIVO | | | | |
|--|---|---------------|---------------|---------------|
| 2004 | MINISTERO DELL'ECONOMIA E DELLE FINANZE | | | |
| FUNZIONE OBIETTIVO | | RESIDUI | COMPETENZA | CASSA |
| 10.1.2.1. INVALIDITA' CIVILE | P.DEF. | 14.551.482 | 66.520.021 | 73.124.884 |
| | PAGATO | 10.379.757 | 42.858.717 | 53.238.474 |
| | RIM.PG. | 2.015.745 | 14.326.514 | |
| | TOTALE | 12.395.502 | 57.185.231 | 53.238.474 |
| | EC/M.SP. | 2.155.980 | 9.334.791 | 19.886.410 |
| | RS. 31/12 | 16.342.258 | | |
| 10.1.2.91. SUPPORTO ALL'ATTIVITA' ISTITUZIONALE DELL'AMMINISTRAZIONE | P.DEF. | 5.949.309 | 3.343.892 | 4.086.359 |
| | PAGATO | 2.382.172 | 1.655.424 | 4.037.596 |
| | RIM.PG. | 3.479.239 | 1.676.576 | |
| | TOTALE | 5.861.412 | 3.332.000 | 4.037.596 |
| | EC/M.SP. | 87.898 | 11.892 | 48.763 |
| | RS. 31/12 | 5.155.815 | | |
| 10.2. VECCHIAIA | P.DEF. | 1.116.404.256 | 8.898.834.937 | 8.901.569.926 |
| | PAGATO | 201.052.561 | 8.304.609.311 | 8.505.661.872 |
| | RIM.PG. | 886.039.906 | 520.425.638 | |
| | TOTALE | 1.087.092.467 | 8.825.034.948 | 8.505.661.872 |
| | EC/M.SP. | 29.311.789 | 73.799.989 | 395.908.054 |
| | RS. 31/12 | 1.406.465.544 | | |
| 10.2.1. VECCHIAIA | P.DEF. | 1.116.404.256 | 8.898.834.937 | 8.901.569.926 |
| | PAGATO | 201.052.561 | 8.304.609.311 | 8.505.661.872 |
| | RIM.PG. | 886.039.906 | 520.425.638 | |
| | TOTALE | 1.087.092.467 | 8.825.034.948 | 8.505.661.872 |
| | EC/M.SP. | 29.311.789 | 73.799.989 | 395.908.054 |
| | RS. 31/12 | 1.406.465.544 | | |
| 10.2.1.1. PENSIONI DI GUERRA | P.DEF. | 648.985.267 | 5.644.816.499 | 5.646.089.272 |
| | PAGATO | 3.008.575 | 5.373.288.640 | 5.376.297.216 |
| | RIM.PG. | 644.638.456 | 335.210.038 | |
| | TOTALE | 647.647.031 | 5.708.498.678 | 5.376.297.216 |
| | EC/M.SP. | 1.338.235 | +63.682.179 | 269.792.056 |
| | RS. 31/12 | 979.848.494 | | |
| 10.2.1.2. PENSIONI | P.DEF. | 462.448.948 | 3.250.907.519 | 3.251.750.949 |
| | PAGATO | 196.057.256 | 2.929.924.101 | 3.125.981.357 |
| | RIM.PG. | 238.496.826 | 183.513.036 | |
| | TOTALE | 434.554.082 | 3.113.437.137 | 3.125.981.357 |
| | EC/M.SP. | 27.894.865 | 137.470.382 | 125.769.591 |
| | RS. 31/12 | 422.009.862 | | |

P.DEF.=PREVISIONI DEFINITIVE PAGATO=SOMME PAGATE, RIM.PG.=SOMME RIMASTE DA PAGARE

(in euro)

EC/M.SP.=ECONOMIA/MAGG.SPESE, RS.31/12=RESIDUI DI FINE ESERCIZIO

| CONTO CONSUNTIVO FUNZIONI OBIETTIVO | | | | |
|--|---|------------|------------|------------|
| 2004 | MINISTERO DELL'ECONOMIA E DELLE FINANZE | | | |
| FUNZIONE OBIETTIVO | | RESIDUI | COMPETENZA | CASSA |
| 10.2.1.4. TUTELA DEGLI ANZIANI | P.DEF. | | 300.000 | 300.000 |
| | PAGATO | | | |
| | RIM.PG. | | 300.000 | |
| | TOTALE | | 300.000 | |
| | EC/M.SP. | | | 300.000 |
| | RS. 31/12 | 300.000 | | |
| 10.2.1.91. SUPPORTO ALL'ATTIVITA' ISTITUZIONALE DELL'AMMINISTRAZIONE | P.DEF. | 4.970.041 | 2.810.919 | 3.429.705 |
| | PAGATO | 1.986.729 | 1.396.569 | 3.383.299 |
| | RIM.PG. | 2.904.624 | 1.402.563 | |
| | TOTALE | 4.891.354 | 2.799.133 | 3.383.299 |
| | EC/M.SP. | 78.688 | 11.787 | 46.406 |
| | RS. 31/12 | 4.307.187 | | |
| 10.3. SUPERSTITI | P.DEF. | | 1.291.143 | 1.291.143 |
| | PAGATO | | | |
| | RIM.PG. | | | |
| | TOTALE | | | |
| | EC/M.SP. | | 1.291.143 | 1.291.143 |
| | RS. 31/12 | | | |
| 10.3.1. SUPERSTITI | P.DEF. | | 1.291.143 | 1.291.143 |
| | PAGATO | | | |
| | RIM.PG. | | | |
| | TOTALE | | | |
| | EC/M.SP. | | 1.291.143 | 1.291.143 |
| | RS. 31/12 | | | |
| 10.3.1.1. EROGAZIONI AI SUPERSTITI DI PERSONALE DECEDUTO PER CAUSE DI SERVIZIO | P.DEF. | | 1.291.143 | 1.291.143 |
| | PAGATO | | | |
| | RIM.PG. | | | |
| | TOTALE | | | |
| | EC/M.SP. | | 1.291.143 | 1.291.143 |
| | RS. 31/12 | | | |
| 10.7. ESCLUSIONE SOCIALE NON ALTREMENTI CLASSIFICABILE | P.DEF. | 16.632.649 | 9.976.044 | 17.288.955 |
| | PAGATO | 12.101.243 | 602.740 | 12.703.983 |
| | RIM.PG. | 424.895 | 9.362.201 | |
| | TOTALE | 12.526.139 | 9.964.941 | 12.703.983 |
| | EC/M.SP. | 4.106.511 | 11.103 | 4.584.972 |
| | RS. 31/12 | 9.787.096 | | |

P.DEF.=PREVISIONI DEFINITIVE PAGATO=SOMME PAGATE, RIM.PG.=SOMME RIMASTE DA PAGARE

(in euro)

EC/M.SP.=ECONOMIA/MAGG.SPESE, RS.31/12=RESIDUI DI FINE ESERCIZIO

| CONTO CONSUNTIVO FUNZIONI OBIETTIVO | | | | |
|--|---|-------------|-------------|-------------|
| 2004 | MINISTERO DELL'ECONOMIA E DELLE FINANZE | | | |
| FUNZIONE OBIETTIVO | | RESIDUI | COMPETENZA | CASSA |
| 10.7.1. ESCLUSIONE SOCIALE NON ALTRIMENTI CLASSIFICABILE | P.DEF. | 16.632.649 | 9.976.044 | 17.288.955 |
| | PAGATO | 12.101.243 | 602.740 | 12.703.983 |
| | RIM.PG. | 424.895 | 9.362.201 | |
| | TOTALE | 12.526.139 | 9.964.941 | 12.703.983 |
| | EC/M.SP. | 4.106.511 | 11.103 | 4.584.972 |
| | RS. 31/12 | 9.787.096 | | |
| 10.7.1.1. ASSISTENZA SOCIALE PER PARTICOLARI CATEGORIE | P.DEF. | 2.631.760 | 602.741 | 3.234.502 |
| | PAGATO | 1.946.926 | 602.740 | 2.549.666 |
| | RIM.PG. | 424.359 | | |
| | TOTALE | 2.371.285 | 602.740 | 2.549.666 |
| | EC/M.SP. | 260.476 | 1 | 684.836 |
| | RS. 31/12 | 424.359 | | |
| 10.7.1.91. SUPPORTO ALL'ATTIVITA' ISTITUZIONALE DELL'AMMINISTRAZIONE | P.DEF. | 14.000.889 | 9.373.303 | 14.054.453 |
| | PAGATO | 10.154.317 | | 10.154.317 |
| | RIM.PG. | 537 | 9.362.201 | |
| | TOTALE | 10.154.854 | 9.362.201 | 10.154.317 |
| | EC/M.SP. | 3.846.035 | 11.102 | 3.900.136 |
| | RS. 31/12 | 9.362.738 | | |
| 10.9. PROTEZIONE SOCIALE NON ALTRIMENTI CLASSIFICABILE | P.DEF. | 331.542.437 | 716.723.296 | 775.099.904 |
| | PAGATO | 214.236.737 | 523.637.032 | 737.873.769 |
| | RIM.PG. | 84.453.812 | 174.238.677 | |
| | TOTALE | 298.690.548 | 697.875.709 | 737.873.769 |
| | EC/M.SP. | 32.851.889 | 18.847.587 | 37.226.136 |
| | RS. 31/12 | 258.692.489 | | |
| 10.9.1. PROTEZIONE SOCIALE NON ALTRIMENTI CLASSIFICABILE | P.DEF. | 331.542.437 | 716.723.296 | 775.099.904 |
| | PAGATO | 214.236.737 | 523.637.032 | 737.873.769 |
| | RIM.PG. | 84.453.812 | 174.238.677 | |
| | TOTALE | 298.690.548 | 697.875.709 | 737.873.769 |
| | EC/M.SP. | 32.851.889 | 18.847.587 | 37.226.136 |
| | RS. 31/12 | 258.692.489 | | |
| 10.9.1.2. INFORTUNI SUL LAVORO | P.DEF. | 10.742.306 | 7.183.918 | 7.183.918 |
| | PAGATO | 5.352.051 | 521.622 | 5.873.673 |
| | RIM.PG. | 5.371.153 | 5.371.153 | |
| | TOTALE | 10.723.204 | 5.892.775 | 5.873.673 |
| | EC/M.SP. | 19.102 | 1.291.143 | 1.310.245 |
| | RS. 31/12 | 10.742.306 | | |

P.DEF.=PREVISIONI DEFINITIVE PAGATO=SOMME PAGATE, RIM.PG.=SOMME RIMASTE DA PAGARE

(in euro)

EC/M.SP.=ECONOMIA/MAGG.SPESE, RS.31/12=RESIDUI DI FINE ESERCIZIO

| CONTO CONSUNTIVO FUNZIONI OBIETTIVO | | | | |
|---|---|-------------|-------------|-------------|
| 2004 | MINISTERO DELL'ECONOMIA E DELLE FINANZE | | | |
| FUNZIONE OBIETTIVO | | RESIDUI | COMPETENZA | CASSA |
| 10.9.1.3. CONTRIBUZIONE IN CASO DI PUBBLICHE CALAMITA' | P.DEF. | 242.848.644 | 560.805.596 | 603.651.018 |
| | PAGATO | 199.031.888 | 392.090.954 | 591.122.841 |
| | RIM.PG. | 12.364.271 | 164.620.816 | |
| | TOTALE | 211.396.158 | 556.711.770 | 591.122.841 |
| | EC/M.SP. | 31.452.486 | 4.093.826 | 12.528.177 |
| | RS. 31/12 | 176.985.087 | | |
| 10.9.1.4. INDENNIZZI PER BENI PERDUTI ALL'ESTERO | P.DEF. | 76.946.011 | 88.325.135 | 103.608.975 |
| | PAGATO | 9.192.089 | 72.811.020 | 82.003.109 |
| | RIM.PG. | 66.569.388 | 2.790.577 | |
| | TOTALE | 75.761.477 | 75.601.597 | 82.003.109 |
| | EC/M.SP. | 1.184.534 | 12.723.538 | 21.605.866 |
| | RS. 31/12 | 69.359.965 | | |
| 10.9.1.10. INDENNIZZI PER INGIUSTA DETENZIONE | P.DEF. | 1.005.476 | 60.408.647 | 60.655.993 |
| | PAGATO | 660.709 | 58.213.436 | 58.874.145 |
| | RIM.PG. | 149.000 | 1.456.131 | |
| | TOTALE | 809.709 | 59.669.567 | 58.874.145 |
| | EC/M.SP. | 195.767 | 739.080 | 1.781.848 |
| | RS. 31/12 | 1.605.131 | | |

P.DEF=PREVISIONI DEFINITIVE PAGATO=SOMME PAGATE, RIM.PG.=SOMME RIMASTE DA PAGARE

(in euro)

EC/M.SP.=ECONOMIA/MAGG.SPESE, RS.31/12=RESIDUI DI FINE ESERCIZIO

RIASSUNTO

PAGINA BIANCA

18/05/2005 PAG. 1

| RIASSUNTO PER FUNZIONI OBIETTIVO DEL CONTO CONSUNTIVO | | | | |
|--|---|----------------|-----------------|-----------------|
| 2004 | MINISTERO DELL'ECONOMIA E DELLE FINANZE | | | |
| FUNZIONE OBIETTIVO/CENTRO DI RESPONSABILITA' | | RESIDUI | COMPETENZA | CASSA |
| 1. SERVIZI GENERALI DELLE PUBBLICHE AMMINISTRAZIONI | P.DEF. | 22.648.654.005 | 438.494.376.790 | 439.354.474.729 |
| | PAGATO | 8.094.409.826 | 354.771.624.187 | 362.866.034.013 |
| | RIM.PG. | 11.035.398.229 | 20.447.351.158 | |
| | TOTALE | 19.129.808.055 | 375.218.975.345 | 362.866.034.013 |
| | EC/M.SP. | 3.518.845.950 | 63.275.401.445 | 76.488.440.716 |
| GABINETTO E UFFICI DI DIRETTA COLLABORAZIONE ALL'OPERA DEL MINISTRO | RS. 31/12 | 31.482.749.387 | | |
| | P.DEF. | 16.175.583 | 27.309.905 | 32.912.124 |
| | PAGATO | 7.397.287 | 18.651.715 | 26.049.002 |
| | RIM.PG. | 5.812.395 | 6.120.040 | |
| | TOTALE | 13.209.681 | 24.771.756 | 26.049.002 |
| AMMINISTRAZIONE GENERALE DEL PERSONALE E DEI SERVIZI | EC/M.SP. | 2.965.901 | 2.538.150 | 6.863.122 |
| | RS. 31/12 | 11.932.435 | | |
| | P.DEF. | 204.059.228 | 1.291.452.365 | 1.330.248.872 |
| | PAGATO | 116.458.980 | 438.108.067 | 554.567.046 |
| | RIM.PG. | 66.504.569 | 142.150.802 | |
| TESORO | TOTALE | 182.963.549 | 580.258.869 | 554.567.046 |
| | EC/M.SP. | 21.095.680 | 711.193.496 | 775.681.826 |
| | RS. 31/12 | 208.655.372 | | |
| | P.DEF. | 2.726.804.340 | 311.374.789.387 | 311.157.154.127 |
| | PAGATO | 1.471.559.676 | 244.147.649.110 | 245.619.208.785 |
| RAGIONERIA GENERALE DELLO STATO | RIM.PG. | 787.380.684 | 11.349.815.436 | |
| | TOTALE | 2.258.940.360 | 255.497.464.546 | 245.619.208.785 |
| | EC/M.SP. | 467.863.980 | 55.877.324.841 | 65.537.945.341 |
| | RS. 31/12 | 12.137.196.120 | | |
| | P.DEF. | 8.335.033.997 | 75.521.814.876 | 75.922.595.083 |
| POLITICHE DI SVILUPPO E DI COESIONE | PAGATO | 2.679.729.373 | 65.661.070.485 | 68.340.799.859 |
| | RIM.PG. | 4.711.492.334 | 6.927.271.425 | |
| | TOTALE | 7.391.221.707 | 72.588.341.910 | 68.340.799.859 |
| | EC/M.SP. | 943.812.290 | 2.933.472.966 | 7.581.795.224 |
| | RS. 31/12 | 11.638.763.759 | | |
| POLITICHE FISCALI | P.DEF. | 5.808.753.092 | 1.438.990.837 | 1.649.096.748 |
| | PAGATO | 1.238.952.523 | 211.928.659 | 1.450.881.182 |
| | RIM.PG. | 4.559.214.509 | 1.058.121.652 | |
| | TOTALE | 5.798.167.031 | 1.270.050.312 | 1.450.881.182 |
| | EC/M.SP. | 10.586.060 | 168.940.525 | 198.215.567 |
| POLITICHE FISCALI | RS. 31/12 | 5.617.336.161 | | |
| | P.DEF. | 5.407.258.473 | 46.735.035.915 | 47.135.546.840 |
| | PAGATO | 2.473.467.305 | 42.315.488.517 | 44.788.955.822 |
| | RIM.PG. | 880.261.609 | 869.475.237 | |
| | TOTALE | 3.353.728.914 | 43.184.963.754 | 44.788.955.822 |
| POLITICHE FISCALI | EC/M.SP. | 2.053.529.559 | 3.550.072.161 | 2.346.591.018 |
| | RS. 31/12 | 1.749.736.846 | | |

P.DEF.=PREVISIONI DEFINITIVE PAGATO=SOMME PAGATE, RIM.PG.=SOMME RIMASTE DA PAGARE

(in euro)

EC/M.SP.=ECONOMIA/MAGG.SPESE, RS.31/12=RESIDUI DI FINE ESERCIZIO

| RIASSUNTO PER FUNZIONI OBIETTIVO DEL CONTO CONSUNTIVO | | | | |
|---|---|---------------|---------------|---------------|
| 2004 | MINISTERO DELL'ECONOMIA E DELLE FINANZE | | | |
| FUNZIONE OBIETTIVO/CENTRO DI RESPONSABILITA' | | RESIDUI | COMPETENZA | CASSA |
| GUARDIA DI FINANZA | P.DEF. | 124.457.759 | 1.902.434.114 | 1.903.880.196 |
| | PAGATO | 92.280.051 | 1.802.095.244 | 1.894.375.295 |
| | RIM.PG. | 16.327.550 | 73.095.543 | |
| | TOTALE | 108.607.600 | 1.875.190.787 | 1.894.375.295 |
| | EC/M.SP. | 15.850.159 | 27.243.327 | 9.504.901 |
| AVVOCATURA GENERALE DELLO STATO | RS. 31/12 | 89.423.092 | | |
| | P.DEF. | 17.409.858 | 139.999.182 | 152.275.675 |
| | PAGATO | 9.393.213 | 118.330.790 | 127.724.002 |
| | RIM.PG. | 5.300.654 | 20.121.611 | |
| | TOTALE | 14.693.867 | 138.452.400 | 127.724.002 |
| SERVIZIO PER LA GESTIONE DELLE SPESE RESIDUALI | EC/M.SP. | 2.715.991 | 1.546.781 | 24.551.673 |
| | RS. 31/12 | 25.422.265 | | |
| | P.DEF. | 8.701.673 | 62.550.209 | 70.765.064 |
| | PAGATO | 5.171.419 | 58.301.600 | 63.473.020 |
| | RIM.PG. | 3.103.924 | 1.179.412 | |
| 2. DIFESA | TOTALE | 8.275.344 | 59.481.012 | 63.473.020 |
| | EC/M.SP. | 426.330 | 3.069.197 | 7.292.044 |
| | RS. 31/12 | 4.283.336 | | |
| | P.DEF. | 1.358.250.868 | 2.597.265.547 | 2.823.936.717 |
| | PAGATO | 573.792.658 | 2.147.785.089 | 2.721.577.747 |
| TESORO | RIM.PG. | 728.604.144 | 439.267.151 | |
| | TOTALE | 1.302.396.802 | 2.587.052.240 | 2.721.577.747 |
| | EC/M.SP. | 55.854.066 | 10.213.308 | 102.358.970 |
| | RS. 31/12 | 1.167.871.294 | | |
| | P.DEF. | 425.583.014 | 2.186.603.874 | 2.243.067.754 |
| RAGIONERIA GENERALE DELLO STATO | PAGATO | 412.826.418 | 1.760.106.870 | 2.172.933.287 |
| | RIM.PG. | 5.174.312 | 419.531.277 | |
| | TOTALE | 418.000.730 | 2.179.638.146 | 2.172.933.287 |
| | EC/M.SP. | 7.582.284 | 6.965.728 | 70.134.467 |
| | RS. 31/12 | 424.705.589 | | |
| GUARDIA DI FINANZA | P.DEF. | 712.569.330 | 172.431.015 | 303.931.015 |
| | PAGATO | 131.500.000 | 172.431.014 | 303.931.014 |
| | RIM.PG. | 554.518.281 | | |
| | TOTALE | 686.018.281 | 172.431.014 | 303.931.014 |
| | EC/M.SP. | 26.551.049 | 1 | 1 |
| GUARDIA DI FINANZA | RS. 31/12 | 554.518.281 | | |
| | P.DEF. | 13.063.375 | 221.687.037 | 221.886.747 |
| | PAGATO | 10.319.246 | 210.437.660 | 220.756.906 |
| | RIM.PG. | 1.085.310 | 8.001.806 | |
| | TOTALE | 11.404.556 | 218.439.467 | 220.756.906 |
| GUARDIA DI FINANZA | EC/M.SP. | 1.658.819 | 3.247.571 | 1.129.841 |
| | RS. 31/12 | 9.087.116 | | |

P.DEF=PREVISIONI DEFINITIVE PAGATO=SOMME PAGATE, RIM.PG.=SOMME RIMASTE DA PAGARE

(in euro)

EC/M.SP.=ECONOMIA/MAGG.SPESE, RS.31/12=RESIDUI DI FINE ESERCIZIO

| RIASSUNTO PER FUNZIONI OBIETTIVO DEL CONTO CONSUNTIVO | | | | |
|---|---|----------------|----------------|----------------|
| 2004 | MINISTERO DELL'ECONOMIA E DELLE FINANZE | | | |
| FUNZIONE OBIETTIVO/CENTRO DI RESPONSABILITA' | | RESIDUI | COMPETENZA | CASSA |
| SERVIZI TECNICI NAZIONALI | P.DEF. | 368.419 | | 368.419 |
| | PAGATO | 310.631 | | 310.631 |
| | RIM.PG. | 21.551 | | |
| | TOTALE | 332.182 | | 310.631 |
| | EC/M.SP. | 36.238 | | 57.788 |
| | RS. 31/12 | 21.551 | | |
| SERVIZIO PER LA GESTIONE DELLE SPESE RESIDUALI | P.DEF. | 206.666.731 | 16.543.621 | 54.682.781 |
| | PAGATO | 18.836.364 | 4.809.545 | 23.645.908 |
| | RIM.PG. | 167.804.690 | 11.734.068 | |
| | TOTALE | 186.641.054 | 16.543.612 | 23.645.908 |
| | EC/M.SP. | 20.025.677 | 9 | 31.036.873 |
| | RS. 31/12 | 179.538.758 | | |
| 3. ORDINE PUBBLICO E SICUREZZA | P.DEF. | 74.249.121 | 1.403.538.844 | 1.409.485.609 |
| | PAGATO | 55.451.389 | 1.346.448.668 | 1.401.900.057 |
| | RIM.PG. | 9.094.430 | 41.254.600 | |
| | TOTALE | 64.545.818 | 1.387.703.269 | 1.401.900.057 |
| | EC/M.SP. | 9.703.303 | 15.835.575 | 7.585.552 |
| | RS. 31/12 | 50.349.030 | | |
| RAGIONERIA GENERALE DELLO STATO | P.DEF. | | 4.708.525 | 5.354.441 |
| | PAGATO | | 4.708.525 | 4.708.525 |
| | RIM.PG. | | | |
| | TOTALE | | 4.708.525 | 4.708.525 |
| | EC/M.SP. | | | 645.916 |
| | RS. 31/12 | | | |
| GUARDIA DI FINANZA | P.DEF. | 68.605.841 | 1.086.310.092 | 1.086.805.736 |
| | PAGATO | 51.587.635 | 1.029.860.186 | 1.081.447.821 |
| | RIM.PG. | 8.183.305 | 40.975.942 | |
| | TOTALE | 59.770.941 | 1.070.836.128 | 1.081.447.821 |
| | EC/M.SP. | 8.834.901 | 15.473.964 | 5.357.915 |
| | RS. 31/12 | 49.159.247 | | |
| SERVIZIO PER LA GESTIONE DELLE SPESE RESIDUALI | P.DEF. | 5.643.280 | 312.520.227 | 317.325.432 |
| | PAGATO | 3.863.753 | 311.879.958 | 315.743.711 |
| | RIM.PG. | 911.125 | 278.658 | |
| | TOTALE | 4.774.878 | 312.158.616 | 315.743.711 |
| | EC/M.SP. | 868.402 | 361.611 | 1.581.721 |
| | RS. 31/12 | 1.189.783 | | |
| 4. AFFARI ECONOMICI | P.DEF. | 16.756.963.995 | 33.298.643.675 | 36.176.631.243 |
| | PAGATO | 5.528.477.939 | 28.353.151.661 | 33.881.629.600 |
| | RIM.PG. | 10.747.585.560 | 3.928.586.209 | |
| | TOTALE | 16.276.063.499 | 32.281.737.870 | 33.881.629.600 |
| | EC/M.SP. | 480.900.495 | 1.016.905.805 | 2.295.001.643 |
| | RS. 31/12 | 14.676.171.770 | | |

P.DEF.=PREVISIONI DEFINITIVE PAGATO=SOMME PAGATE, RIM.PG.=SOMME RIMASTE DA PAGARE

(in euro)

EC/M.SP.=ECONOMIA/MAGG.SPESE, RS.31/12=RESIDUI DI FINE ESERCIZIO

| RIASSUNTO PER FUNZIONI OBIETTIVO DEL CONTO CONSUNTIVO | | | | |
|--|---|----------------|----------------|----------------|
| 2004 | MINISTERO DELL'ECONOMIA E DELLE FINANZE | | | |
| FUNZIONE OBIETTIVO/CENTRO DI RESPONSABILITA' | | RESIDUI | COMPETENZA | CASSA |
| GABINETTO E UFFICI DI DIRETTA COLLABORAZIONE ALL'OPERA DEL MINISTRO | P.DEF. | 7.597.174 | 17.893.684 | 20.917.169 |
| | PAGATO | 3.129.096 | 13.058.807 | 16.187.902 |
| | RIM.PG. | 2.730.168 | 1.907.539 | |
| | TOTALE | 5.859.264 | 14.966.346 | 16.187.902 |
| | EC/M.SP. | 1.737.910 | 2.927.338 | 4.729.267 |
| | RS. 31/12 | 4.637.708 | | |
| TESORO | P.DEF. | 13.722.764.054 | 11.481.255.373 | 12.981.472.365 |
| | PAGATO | 4.157.799.935 | 7.474.932.698 | 11.632.732.633 |
| | RIM.PG. | 9.130.630.158 | 3.620.400.982 | |
| | TOTALE | 13.288.430.093 | 11.095.333.681 | 11.632.732.633 |
| | EC/M.SP. | 434.333.961 | 385.921.693 | 1.348.739.732 |
| | RS. 31/12 | 12.751.031.140 | | |
| RAGIONERIA GENERALE DELLO STATO | P.DEF. | 1.787.088.494 | 19.578.638.899 | 19.785.678.677 |
| | PAGATO | 209.288.824 | 18.713.451.833 | 18.922.740.656 |
| | RIM.PG. | 1.577.388.376 | 252.840.621 | |
| | TOTALE | 1.786.677.200 | 18.966.292.454 | 18.922.740.656 |
| | EC/M.SP. | 411.294 | 612.346.445 | 862.938.021 |
| | RS. 31/12 | 1.830.228.997 | | |
| POLITICHE FISCALI | P.DEF. | 1.236.770.422 | 2.218.226.285 | 3.384.455.423 |
| | PAGATO | 1.156.050.000 | 2.150.172.411 | 3.306.222.411 |
| | RIM.PG. | 36.410.211 | 52.794.108 | |
| | TOTALE | 1.192.460.211 | 2.202.966.519 | 3.306.222.411 |
| | EC/M.SP. | 44.310.211 | 15.259.766 | 78.233.012 |
| | RS. 31/12 | 89.204.319 | | |
| GUARDIA DI FINANZA | P.DEF. | 1.977.238 | 2.604.336 | 3.315.900 |
| | PAGATO | 1.607.530 | 1.510.814 | 3.118.344 |
| | RIM.PG. | 325.616 | 642.959 | |
| | TOTALE | 1.933.146 | 2.153.773 | 3.118.344 |
| | EC/M.SP. | 44.092 | 450.564 | 197.556 |
| | RS. 31/12 | 968.575 | | |
| SERVIZI TECNICI NAZIONALI | P.DEF. | 640.729 | | 640.729 |
| | PAGATO | 540.228 | | 540.228 |
| | RIM.PG. | 37.479 | | |
| | TOTALE | 577.707 | | 540.228 |
| | EC/M.SP. | 63.022 | | 100.501 |
| | RS. 31/12 | 37.479 | | |
| SERVIZIO PER LA GESTIONE DELLE SPESE RESIDUALI | P.DEF. | 125.883 | 25.098 | 150.979 |
| | PAGATO | 62.326 | 25.098 | 87.424 |
| | RIM.PG. | 63.551 | | |
| | TOTALE | 125.878 | 25.098 | 87.424 |
| | EC/M.SP. | 5 | | 63.555 |
| | RS. 31/12 | 63.551 | | |

P.DEF.=PREVISIONI DEFINITIVE PAGATO=SOMME PAGATE, RIM.PG.=SOMME RIMASTE DA PAGARE

(in euro)

EC/M.SP.=ECONOMIA/MAGG.SPESE, RS.31/12=RESIDUI DI FINE ESERCIZIO

| RIASSUNTO PER FUNZIONI OBIETTIVO DEL CONTO CONSUNTIVO | | | | | |
|---|---|-------------|---------------|---------------|-------------|
| 2004 | MINISTERO DELL'ECONOMIA E DELLE FINANZE | | | | |
| FUNZIONE OBIETTIVO/CENTRO DI RESPONSABILITA' | | RESIDUI | COMPETENZA | CASSA | |
| 5. PROTEZIONE DELL'AMBIENTE | P.DEF. | 418.650.471 | 151.413.937 | 219.688.705 | |
| | PAGATO | 119.606.106 | 97.371.160 | 216.977.266 | |
| | RIM.PG. | 276.978.251 | 52.227.109 | | |
| | TOTALE | 396.584.357 | 149.598.269 | 216.977.266 | |
| | EC/M.SP. | 22.066.114 | 1.815.668 | 2.711.439 | |
| | RS. 31/12 | 329.205.360 | | | |
| | TESORO | P.DEF. | 418.253.568 | 142.718.875 | 210.596.741 |
| | | PAGATO | 119.269.504 | 88.676.100 | 207.945.604 |
| | | RIM.PG. | 276.955.763 | 52.227.109 | |
| | | TOTALE | 396.225.267 | 140.903.209 | 207.945.604 |
| EC/M.SP. | | 22.028.300 | 1.815.666 | 2.651.137 | |
| RS. 31/12 | 329.182.872 | | | | |
| RAGIONERIA GENERALE DELLO STATO | P.DEF. | | 8.690.042 | 8.690.042 | |
| | PAGATO | | 8.690.041 | 8.690.041 | |
| | RIM.PG. | | | | |
| | TOTALE | | 8.690.041 | 8.690.041 | |
| | EC/M.SP. | | 1 | 1 | |
| RS. 31/12 | | | | | |
| SERVIZI TECNICI NAZIONALI | P.DEF. | 384.437 | | 384.437 | |
| | PAGATO | 324.137 | | 324.137 | |
| | RIM.PG. | 22.488 | | | |
| | TOTALE | 346.624 | | 324.137 | |
| | EC/M.SP. | 37.813 | | 60.301 | |
| RS. 31/12 | 22.488 | | | | |
| SERVIZIO PER LA GESTIONE DELLE SPESE RESIDUALI | P.DEF. | 12.466 | 5.020 | 17.485 | |
| | PAGATO | 12.465 | 5.020 | 17.485 | |
| | RIM.PG. | | | | |
| | TOTALE | 12.465 | 5.020 | 17.485 | |
| | EC/M.SP. | 1 | | | |
| RS. 31/12 | | | | | |
| 6. ABITAZIONI E ASSETTO TERRITORIALE | P.DEF. | 139.393.727 | 1.050.317.118 | 1.107.989.842 | |
| | PAGATO | 34.554.483 | 1.007.506.148 | 1.042.060.631 | |
| | RIM.PG. | 104.818.751 | 30.441.511 | | |
| | TOTALE | 139.373.234 | 1.037.947.659 | 1.042.060.631 | |
| | EC/M.SP. | 20.493 | 12.369.459 | 65.929.210 | |
| | RS. 31/12 | 135.260.262 | | | |
| | TESORO | P.DEF. | 139.084.717 | 895.732.087 | 952.910.013 |
| | | PAGATO | 34.378.909 | 852.921.118 | 887.300.027 |
| | | RIM.PG. | 104.705.796 | 30.441.511 | |
| | | TOTALE | 139.084.706 | 883.362.629 | 887.300.027 |
| EC/M.SP. | | 11 | 12.369.458 | 65.609.986 | |
| RS. 31/12 | 135.147.307 | | | | |

P.DEF.=PREVISIONI DEFINITIVE PAGATO=SOMME PAGATE, RIM.PG.=SOMME RIMASTE DA PAGARE

(in euro)

EC/M.SP.=ECONOMIA/MAGG.SPESE, RS.31/12=RESIDUI DI FINE ESERCIZIO

| RIASSUNTO PER FUNZIONI OBIETTIVO DEL CONTO CONSUNTIVO | | | | |
|---|---|------------------------------|---------------|----------------|
| 2004 | MINISTERO DELL'ECONOMIA E DELLE FINANZE | | | |
| FUNZIONE OBIETTIVO/CENTRO DI RESPONSABILITA' | | RESIDUI | COMPETENZA | CASSA |
| RAGIONERIA GENERALE DELLO STATO | P.DEF. | | 154.585.031 | 154.871.592 |
| | PAGATO | | 154.585.030 | 154.585.030 |
| | RIM.PG. | | | |
| | TOTALE | | 154.585.030 | 154.585.030 |
| | EC/M.SP. RS. 31/12 | | | 1 |
| SERVIZI TECNICI NAZIONALI | P.DEF. | 208.237 | | 208.237 |
| | PAGATO | 175.574 | | 175.574 |
| | RIM.PG. | 12.181 | | |
| | TOTALE | 187.755 | | 175.574 |
| | EC/M.SP. RS. 31/12 | 20.482 12.181 | | |
| SERVIZIO PER LA GESTIONE DELLE SPESE RESIDUALI | P.DEF. | 100.774 | | |
| | PAGATO | | | |
| | RIM.PG. | 100.774 | | |
| | TOTALE | 100.774 | | |
| | EC/M.SP. RS. 31/12 | | | |
| 7. SANITA' | P.DEF. | 7.765.390.790 | 9.682.124.944 | 12.909.144.234 |
| | PAGATO | 2.341.313.984 | 6.409.311.923 | 8.750.625.907 |
| | RIM.PG. | 5.104.333.614 | 2.388.102.659 | |
| | TOTALE | 7.445.647.598 | 8.797.414.582 | 8.750.625.907 |
| | EC/M.SP. RS. 31/12 | 319.743.192 7.492.436.273 | | 884.710.362 |
| AMMINISTRAZIONE GENERALE DEL PERSONALE E DEI SERVIZI | P.DEF. | | 2.955.204 | 2.955.204 |
| | PAGATO | | 2.641.800 | 2.641.800 |
| | RIM.PG. | | | |
| | TOTALE | | 2.641.800 | 2.641.800 |
| | EC/M.SP. RS. 31/12 | | | 313.404 |
| TESORO | P.DEF. | | 840.938.270 | 840.938.270 |
| | PAGATO | | 828.907.179 | 828.907.179 |
| | RIM.PG. | | | |
| | TOTALE | | 828.907.179 | 828.907.179 |
| | EC/M.SP. RS. 31/12 | | | 12.031.091 |
| RAGIONERIA GENERALE DELLO STATO | P.DEF. | 7.765.313.672 | 8.744.946.011 | 11.906.464.304 |
| | PAGATO | 2.341.313.984 | 5.495.104.880 | 7.836.418.864 |
| | RIM.PG. | 5.104.333.614 | 2.384.102.659 | |
| | TOTALE | 7.445.647.598 | 7.879.207.539 | 7.836.418.864 |
| | EC/M.SP. RS. 31/12 | 319.666.074 7.488.436.273 | | 865.738.472 |

P.DEF.=PREVISIONI DEFINITIVE PAGATO=SOMME PAGATE, RIM.PG.=SOMME RIMASTE DA PAGARE

(in euro)

EC/M.SP.=ECONOMIA/MAGG.SPESE, RS.31/12=RESIDUI DI FINE ESERCIZIO

18/05/2005 PAG. 7

| RIASSUNTO PER FUNZIONI OBIETTIVO DEL CONTO CONSUNTIVO | | | | |
|---|---|-------------|----------------|----------------|
| 2004 | MINISTERO DELL'ECONOMIA E DELLE FINANZE | | | |
| FUNZIONE OBIETTIVO/CENTRO DI RESPONSABILITA' | | RESIDUI | COMPETENZA | CASSA |
| POLITICHE DI SVILUPPO E DI COESIONE | P.DEF. | 77.117 | 89.285.459 | 154.786.456 |
| | PAGATO | | 82.658.065 | 82.658.065 |
| | RIM.PG. | | | |
| | TOTALE | | 82.658.065 | 82.658.065 |
| | EC/M.SP. | 77.117 | 6.627.394 | 72.128.391 |
| POLITICHE FISCALI | RS. 31/12 | | | |
| | P.DEF. | | 4.000.000 | 4.000.000 |
| | PAGATO | | | |
| | RIM.PG. | | 4.000.000 | |
| | TOTALE | | 4.000.000 | |
| 8. ATTIVITA' RICREATIVE, CULTURALI E DI CULTO | EC/M.SP. | | | 4.000.000 |
| | RS. 31/12 | 4.000.000 | | |
| | P.DEF. | 181.536.355 | 11.861.893.591 | 11.893.711.702 |
| | PAGATO | 39.640.602 | 11.805.123.568 | 11.844.764.170 |
| | RIM.PG. | 134.430.162 | 44.214.815 | |
| TESORO | TOTALE | 174.070.764 | 11.849.338.383 | 11.844.764.170 |
| | EC/M.SP. | 7.465.591 | 12.555.207 | 48.947.532 |
| | RS. 31/12 | 178.644.977 | | |
| | P.DEF. | 94.401.359 | 10.228.009.375 | 10.248.455.800 |
| | PAGATO | 30.074.503 | 10.171.255.312 | 10.201.329.815 |
| RAGIONERIA GENERALE DELLO STATO | RIM.PG. | 58.662.513 | 44.198.866 | |
| | TOTALE | 88.737.015 | 10.215.454.178 | 10.201.329.815 |
| | EC/M.SP. | 5.664.344 | 12.555.196 | 47.125.985 |
| | RS. 31/12 | 102.861.379 | | |
| | P.DEF. | | 65.000.000 | 65.000.000 |
| POLITICHE FISCALI | PAGATO | | 65.000.000 | 65.000.000 |
| | RIM.PG. | | | |
| | TOTALE | | 65.000.000 | 65.000.000 |
| | EC/M.SP. | | | |
| | RS. 31/12 | | | |
| SERVIZIO PER LA GESTIONE DELLE SPESE RESIDUALI | P.DEF. | | 1.564.467.829 | 1.564.467.829 |
| | PAGATO | | 1.564.467.827 | 1.564.467.827 |
| | RIM.PG. | | | |
| | TOTALE | | 1.564.467.827 | 1.564.467.827 |
| | EC/M.SP. | | 2 | 2 |
| SERVIZIO PER LA GESTIONE DELLE SPESE RESIDUALI | RS. 31/12 | | | |
| | P.DEF. | 87.134.996 | 4.416.387 | 15.788.073 |
| | PAGATO | 9.566.099 | 4.400.429 | 13.966.528 |
| | RIM.PG. | 75.767.649 | 15.949 | |
| | TOTALE | 85.333.748 | 4.416.378 | 13.966.528 |
| SERVIZIO PER LA GESTIONE DELLE SPESE RESIDUALI | EC/M.SP. | 1.801.247 | 9 | 1.821.545 |
| | RS. 31/12 | 75.783.599 | | |
| | | | | |

P.DEF.=PREVISIONI DEFINITIVE PAGATO=SOMME PAGATE, RIM.PG.=SOMME RIMASTE DA PAGARE

(in euro)

EC/M.SP.=ECONOMIA/MAGG.SPESE, RS.31/12=RESIDUI DI FINE ESERCIZIO

| RIASSUNTO PER FUNZIONI OBIETTIVO DEL CONTO CONSUNTIVO | | | | | |
|---|---|---------------|---------------|---------------|---------------|
| 2004 | MINISTERO DELL'ECONOMIA E DELLE FINANZE | | | | |
| FUNZIONE OBIETTIVO/CENTRO DI RESPONSABILITA' | | RESIDUI | COMPETENZA | CASSA | |
| 9. ISTRUZIONE | P.DEF. | 85.378.494 | 34.594.500 | 44.594.500 | |
| | PAGATO | 8.403.097 | | 8.403.097 | |
| | RIM.PG. | 76.975.397 | 3.607.500 | | |
| | TOTALE | 85.378.494 | 3.607.500 | 8.403.097 | |
| | EC/M.SP. | | 30.987.000 | 36.191.403 | |
| | RS. 31/12 | 80.582.897 | | | |
| | TESORO | P.DEF. | 85.378.494 | 34.594.500 | 44.594.500 |
| | | PAGATO | 8.403.097 | | 8.403.097 |
| | | RIM.PG. | 76.975.397 | 3.607.500 | |
| | | TOTALE | 85.378.494 | 3.607.500 | 8.403.097 |
| EC/M.SP. | | | 30.987.000 | 36.191.403 | |
| RS. 31/12 | 80.582.897 | | | | |
| 10. PROTEZIONE SOCIALE | P.DEF. | 1.485.080.133 | 9.696.689.332 | 9.772.461.170 | |
| | PAGATO | 440.152.470 | 8.873.363.224 | 9.313.515.694 | |
| | RIM.PG. | 976.413.597 | 720.029.605 | | |
| | TOTALE | 1.416.566.067 | 9.593.392.829 | 9.313.515.694 | |
| | EC/M.SP. | 68.514.066 | 103.296.504 | 458.945.477 | |
| | RS. 31/12 | 1.696.443.203 | | | |
| | AMMINISTRAZIONE GENERALE DEL PERSONALE E DEI SERVIZI | P.DEF. | 35.496.160 | 1.419.312.131 | 1.429.641.796 |
| | | PAGATO | 20.915.054 | 1.438.955.780 | 1.459.870.834 |
| | | RIM.PG. | 10.354.501 | 33.832.472 | |
| | | TOTALE | 31.269.555 | 1.472.788.252 | 1.459.870.834 |
| EC/M.SP. | | 4.226.604 | +53.476.121 | +30.229.038 | |
| RS. 31/12 | 44.186.974 | | | | |
| TESORO | P.DEF. | 1.034.621.255 | 8.002.661.763 | 8.060.442.641 | |
| | PAGATO | 241.676.519 | 7.337.058.868 | 7.578.735.387 | |
| | RIM.PG. | 732.763.785 | 536.988.278 | | |
| | TOTALE | 974.440.304 | 7.874.047.145 | 7.578.735.387 | |
| | EC/M.SP. | 60.180.951 | 128.614.618 | 481.707.255 | |
| RS. 31/12 | 1.269.752.063 | | | | |
| RAGIONERIA GENERALE DELLO STATO | P.DEF. | 397.981.687 | 180.223.394 | 180.223.394 | |
| | PAGATO | 165.111.271 | 12.529.837 | 177.641.108 | |
| | RIM.PG. | 232.870.416 | 139.546.654 | | |
| | TOTALE | 397.981.687 | 152.076.491 | 177.641.108 | |
| | EC/M.SP. | | 28.146.903 | 2.582.286 | |
| RS. 31/12 | 372.417.070 | | | | |
| POLITICHE FISCALI | P.DEF. | | 300.000 | 300.000 | |
| | PAGATO | | | | |
| | RIM.PG. | | 300.000 | | |
| | TOTALE | | 300.000 | | |
| | EC/M.SP. | | | 300.000 | |
| RS. 31/12 | 300.000 | | | | |

P.DEF.=PREVISIONI DEFINITIVE PAGATO=SOMME PAGATE, RIM.PG.=SOMME RIMASTE DA PAGARE

(in euro)

EC/M.SP.=ECONOMIA/MAGG.SPESE, RS.31/12=RESIDUI DI FINE ESERCIZIO

18/05/2005 PAG. 9

| RIASSUNTO PER FUNZIONI OBIETTIVO DEL CONTO CONSUNTIVO | | | | |
|---|---|---------------------------------|-----------------|-----------------|
| 2004 | MINISTERO DELL'ECONOMIA E DELLE FINANZE | | | |
| FUNZIONE OBIETTIVO/CENTRO DI RESPONSABILITA' | | RESIDUI | COMPETENZA | CASSA |
| GUARDIA DI FINANZA | P.DEF. | | 84.236.000 | 84.236.000 |
| | PAGATO | | 84.235.999 | 84.235.999 |
| | RIM.PG. | | | |
| | TOTALE | | 84.235.999 | 84.235.999 |
| | EC/M.SP. RS. 31/12 | | | 1 |
| SERVIZIO PER LA GESTIONE DELLE SPESE RESIDUALI | P.DEF. | 16.981.032 | 9.956.044 | 17.617.339 |
| | PAGATO | 12.449.626 | 582.740 | 13.032.366 |
| | RIM.PG. | 424.895 | 9.362.201 | |
| | TOTALE | 12.874.521 | 9.944.941 | 13.032.366 |
| | EC/M.SP. RS. 31/12 | 4.106.511 9.787.096 | 11.103 | 4.584.973 |
| TOTALE GENERALE | P.DEF. | 50.913.547.959 | 508.270.858.278 | 515.712.118.451 |
| | PAGATO | 17.235.802.554 | 414.811.685.628 | 432.047.488.183 |
| | RIM.PG. | 29.194.632.134 | 28.095.082.318 | |
| | TOTALE | 46.430.434.688 | 442.906.767.946 | 432.047.488.183 |
| | EC/M.SP. RS. 31/12 | 4.483.113.270 57.289.714.452 | 65.364.090.332 | 83.664.630.268 |

P.DEF=PREVISIONI DEFINITIVE PAGATO=SOMME PAGATE, RIM.PG.=SOMME RIMASTE DA PAGARE
 EC/M.SP.=ECONOMIA/MAGG.SPESE, RS.31/12=RESIDUI DI FINE ESERCIZIO

(in euro)

PAGINA BIANCA

APPENDICE N. 1

**al conto consuntivo del Ministero dell'economia e delle finanze
per l'anno finanziario 2004**

(Articolo 9 del regio decreto 8 dicembre 1927, n. 2258, convertito nella legge 6 dicembre 1928, n. 3474)

RENDICONTO
DELL'AMMINISTRAZIONE DEI MONOPOLI DI STATO

PAGINA BIANCA

NOTA PRELIMINARE

Il bilancio dell'Amministrazione Autonoma dei Monopoli di Stato (appendice 1 alla tabella n.2 – Stato di previsione del Ministero dell'Economia e delle Finanze), è stato approvato con legge 24 dicembre 2003, nr. 351.

Con Decreto del Ministro dell'Economia e Finanze del 1° ottobre 2004 è stato emanato il regolamento che individua gli uffici di livello dirigenziale non generale nell'Amministrazione Autonoma dei Monopoli di Stato, ai sensi del D.P.R. n. 385/2003, peraltro non ancora divenuto operativo.

La gestione unitaria da parte dell'AA.M.S. in materia di giochi, scommesse e concorsi pronostici, caratterizzata dai continui adeguamenti resisi necessari in relazione alla consistente evoluzione della normativa, è stata rivolta al perseguimento dei seguenti obiettivi:

- Ottimizzazione del gettito erariale;
- Razionalizzazione dell'intero settore dei giochi con eliminazione di duplicazioni e sovrapposizioni di competenze, garantendo così economie di gestione;
- sottrazione di quote di mercato degli operatori illegali;
- Assicurazione, per la tutela dei giocatori, di equità, trasparenza e informazione;
- Internazionalizzazione dei giochi;
- Diffusione di nuove tecnologie.

Le disposizioni normative intervenute nell'anno 2004 sono:

- Il Decreto del Ministero dell'Economia e delle Finanze del 5/8/2004 n.228 recante modifiche al Decreto Ministeriale n.179/2003, con il quale nell'ambito del piano di rilancio dei concorsi pronostici connessi a manifestazioni sportive, è stato emanato il relativo regolamento che definisce, tra l'altro, le regole generali comprese quelle riferite alla gestione ed al controllo dei flussi finanziari;
- Il Decreto del Ministro dell'Economia e delle Finanze del 5/8/2004 n.229, recante modifiche al Decreto Ministeriale n.278/1999, concernenti l'istituzione di nuove scommesse a totalizzatore.

Nel 2004 l'A.A.M.S. ha avviato un percorso pluriennale che condurrà ad un adeguato bilanciamento del portafoglio giochi nel suo complesso attraverso i seguenti interventi:

- 1._ Lancio degli apparecchi da intrattenimento, il cui modello di funzionamento e commercializzazione è stato previsto dal Decreto del Ministro dell'Economia e delle Finanze del 12 marzo 2004; in data 28 giugno 2004 si è conclusa la procedura di selezione dei concessionari in seguito alla gara internazionale indetta il 14 aprile;
- 2._ Decollo definitivo del gioco del Bingo;
- 3._ Rilancio delle Lotterie (la Lottomatica è subentrata ad aprile per le lotterie nazionali – Agnano – ed a giugno per le istantanee);
- 4._ Istituzione delle nuove scommesse a totalizzatore.

Inoltre l'A.A.M.S. ha continuato a svolgere le attività di seguito elencate:

- esercizio delle funzioni di interesse generale già affidate o conferite all'A.A.M.S. per effetto di disposizioni di legge, quali la concessione delle rivendite tabacchi lavorati e dei punti di raccolta del gioco del lotto automatizzato;
- iscrizione nella tariffa di vendita al pubblico (ed eventuale aggiornamento) dei tabacchi lavorati e dei fiammiferi;
- contenzioso penale tributario in materia di contrabbando delle sigarette;
- controllo della conformità dei prodotti da fumo alla normativa nazionale e comunitaria;
- vigilanza e controllo fiscale dell'imposta di consumo e dell'IVA per la vendita dei tabacchi lavorati.

Il documento contabile rispecchia la struttura del bilancio introdotta dalla Legge 94/97 ed è articolato, sia per l'entrata che per la spesa, in unità previsionali di base facenti capo ad un unico centro di responsabilità.

In esso viene posto in evidenza il risultato conseguito nell'esercizio 2004.

Si espongono nel prospetto che segue i dati riassuntivi del conto consuntivo, ivi compresi quelli delle gestioni speciali ed autonome:

GESTIONE DELLA COMPETENZA
(in migliaia di Euro)

| | Previsioni Definitive 2004 | Accertamenti Impegni | Differenze |
|--------------------------------------|---------------------------------------|---------------------------------|-------------------|
| ENTRATE | | | |
| Unità previsionali di parte corrente | 1.303.393,1 | 775.263,6 | -528.129,5 |
| Unità previsionali di parte capitale | 9.291,1 | 9.382,8 | + 91,7 |
| Accensione prestiti | --- | --- | --- |
| Gestioni speciali ed autonome | 9.767.011,6 | 9.992.292,6 | +225.281,0 |
| Totale Entrate | 11.079.695,8 | 10.776.939,0 | -302.756,8 |
| SPESE | | | |
| Unità previsionali di parte corrente | 1.268.450,8 | 683.923,1 | -584.527,7 |
| Unità previsionali di parte capitale | 41.006,1 | 41.006,1 | ----- |
| Rimborso prestiti | 3.227,3 | ----- | -3.227,3 |
| Avanzo di gestione | --- | 59.717,2 | + 59.717,2 |
| Gestioni speciali ed autonome | 9.767.011,6 | 9.992.292,6 | +225.281,0 |
| Totale Spese | 11.079.695,8 | 10.776.939,0 | -302.756,8 |

Dai dati suesposti si evince che si sono verificate, nell'ambito dei capitoli delle gestioni speciali, delle eccedenze di spesa a fronte delle maggiori entrate verificatesi.

Le risorse finanziarie gestite nel 2004 sul bilancio autonomo dell'Amministrazione (al netto delle gestioni speciali) che hanno consentito la copertura delle relative spese, sono ripartite nella tabella che segue:

ENTRATE PROPRIE DELL'AMMINISTRAZIONE
(in migliaia di Euro)

| ACCERTAMENTI | |
|---|------------------|
| Concessioni, rivendite e ricevitorie | 82.814,6 |
| Fitti attivi | 1.032,8 |
| Rimborso spese gestione lotto, lotterie e bingo | 75.477,6 |
| Proventi diversi e canoni di sale estratto | 25.164,9 |
| TOTALE | 184.489,9 |

ENTRATE DELLO STATO

Nel corso del 2004 il gettito erariale derivante dall'imposta di consumo sui tabacchi di milioni di Euro 8.724,4 (compresi milioni 227,6 affluiti direttamente alla Regione Sardegna) ha registrato un aumento di 673,7 milioni rispetto all'accertamento del 2003 (8,37%).

Anche l'IVÁ sui tabacchi lavorati accertata in 2.556,4 milioni di Euro ha registrato un aumento rispetto all'accertamento dell'anno precedente (+ 200,3 milioni pari al 8,51 %).

L'incremento deriva da diversi fattori tra cui quello relativo alla rideterminazione dei prezzi di vendita al pubblico delle sigarette.

| DESCRIZIONE | ACCERTAMENTI (in migliaia di Euro) |
|--|---------------------------------------|
| Entrate dello Stato | |
| - Imposta sul consumo Tabacco ecc. (cap. 1601) dello Stato di previsione entrata dello Stato) | 8.724.403,9 |
| - Imposta sul valore aggiunto (cap. 1203)..... | 2.556.351,4 |
| TOTALE ENTRATE DELLO STATO | 11.280.755,3 |

Inoltre al bilancio dell'A.A.M.S. affluiscono le entrate relative alla gestione dei giochi (lotterie e bingo) e dei concorsi pronostici, per le quali dopo aver effettuato i dovuti controlli, si eseguono i versamenti per la parte erariale ai capitoli di entrata del Bilancio dello Stato.

Il gettito erariale da essi derivante per l'anno 2004 è stato milioni 482.786,5 di euro.

L'ulteriore entrata erariale relativa agli altri giochi affluisce direttamente al Bilancio dello Stato.

GESTIONE DEI RESIDUI

Al 31/12/2004 i residui passivi dei precedenti esercizi (milioni 711,1 euro iniziali) risultano rideterminati in milioni di Euro 138,5.

AVANZO FINANZIARIO

Il risultato di gestione, come si evince dal documento contabile, è di milioni 59.717,2.

Il conseguimento dell'indicato risultato deriva, per 51.737,8 milioni di euro, dalla eliminazione dei residui perenti e dei fondi conservati (L. 246/2002).

AMMINISTRAZIONE AUTONOMA DEI MONOPOLI DI STATO
 RENDICONTO GENERALE PER L'ESERCIZIO FINANZIARIO 2004
 CONTO DI CASSA ALLA CHIUSURA DELL'ANNO 2004

| | | |
|--|----------------|----------------|
| Credito verso la Tesoreria all'1/1/2004 | | 168.037.930,89 |
| Entrate versate dalle sezioni di tesoreria Provinciale: | | |
| -accreditate nel periodo gennaio/novembre | 589.584.823,78 | |
| -rimaste da accreditare | 148.683.458,43 | |
| | | 738.268.282,21 |
| | | 906.306.213,10 |
| Spese pagate dalle Sezioni di Tesoreria Provinciale nel periodo di gennaio/settembre | | |
| -addebitate nello stesso esercizio sul C/C n.20050 | 447.244.572,74 | |
| -rimaste da addebitare | 332.905.123,25 | |
| | | 780.149.695,99 |
| Credito verso la Tesoreria al 31/12/2004 | | 126.156.517,11 |
| corrispondente alla differenza tra i residui attivi di € 113.373.623,68 ed i residui passivi di € 239.530.140,79 | | |

GESTIONI SPECIALI

Le gestioni speciali iscritte nel bilancio dell'Amministrazione comprendono quella del Dopolavoro, prevista dalla legge 217 del 1971, quella per il servizio delle Lotterie Nazionali, trasferito ai Monopoli con legge 357 del 1988, quella per il servizio delle Lotterie ad estrazione istantanea (Legge 62/90), quella del servizio del Lotto (Leggi 528/82 e 85/90) e quella del Servizio Bingo (Direttiva Ministeriale del 12 settembre 2000); esse pareggiano nell'importo complessivo di € 9.992.292,6 milioni, di cui 71,9 milioni relativi alla gestione del dopolavoro, 599.756,0 milioni riferiti alle Lotterie, 9.042.024,5 milioni riferiti al Lotto e 350.440,2 milioni riferiti al Bingo.

L'incremento delle entrate derivanti dai giochi, in particolare Lotterie (+ 119,56 %) e Bingo (+ 18,28 %), rispetto al dato accertato lo scorso anno si ritiene derivi dalla forte rilancio della politica di immagine voluta dall'A.A.M.S. in materia di giochi, concorsi e scommesse.

L'assegnazione del Tesoro per la gestione del Servizio Lotto, nell'anno 2004 è stata di 9.039.501,2 milioni di euro: ciò ha permesso all'Amministrazione di effettuare, rispetto agli anni passati, buona parte delle regolazioni contabili per il versamento al capitolo 1801 - capo V dell'entrata del Bilancio dello Stato e a far fronte alle vincite eccezionalmente numerose tramite l'anticipazione dei fondi al concessionario Lottomatica.

A partire dal 6 dicembre 2004, in relazione allo scadere della cartolarizzazione, la concessionaria Lottomatica ha ripreso a versare direttamente i proventi relativi al Gioco del Lotto al capitolo 1801 di entrata del bilancio dello Stato.

Il gioco del Lotto ha assicurato all'Erario utili per 4.919,1 milioni di Euro rispetto ai 1.564,5 milioni di Euro dell'anno precedente con un incremento pari al 214,42%.

ALLEGATI AL PERSONALE

In applicazione di quanto previsto dall'art. 60 del decreto legislativo 30 marzo 2001, n. 165, vengono riportati negli allegati n. 1 e 2 gli emolumenti corrisposti al personale nell'esercizio finanziario 2004.

In tali allegati sono evidenziate per le competenze fisse ed accessorie, distinte per categorie di personale, le pertinenti previsioni definitive ed i corrispondenti impegni, nonché le correlative quote di ritenute.

ALLEGATO 1

MINISTERO: Amministrazione autonoma dei monopoli di Stato
**SPESE PER STIPENDI, RETRIBUZIONI ED ALTRI ASSEGNI FISSI
 AL PERSONALE IN SERVIZIO**

CAPITOLO: 101,117-art.1 e 118 art.1

| | Competenza | | | | | Somme pagate | | | |
|---------------------|-------------------------------------|-------------------------------------|---------------------|--------------|-----------------------|---------------|---------------|----------|---------------|
| | Personale in servizio al 31.12.2003 | Personale in servizio al 31.12.2004 | Previsioni iniziali | Variazioni | Previsioni definitive | Impegni | Competenza | Residui | Totale |
| Dirigenti I fascia | 5 | 5 | 647 | 133 | 780 | 576 | 576 | 0 | 576 |
| Dirigenti II fascia | 27 | 25 | 2.207 | 453 | 2.660 | 1.962 | 1.962 | 0 | 1.962 |
| Livelli | 1.247 | 1.362 | 51.097 | 10490 | 61.587 | 45.437 | 45.433 | 0 | 45.433 |
| TOTALE | 1.279 | 1.392 | 53.950 | 11076 | 65.027 | 47.974 | 47.971 | 0 | 47.971 |

| | | | | | | | | | |
|----------------------------------|--------|------|--------|--------|--------|---|--------|---|--------|
| di cui: Ritenute erariali | 5.342 | 1078 | 6.327 | 6.326 | 6.326 | 0 | 6.326 | 0 | 6.326 |
| Ritenute prev./ assist. | 4.235 | 860 | 5.047 | 4.010 | 4.010 | 0 | 4.010 | 0 | 4.010 |
| Oneri riflessi | 14.625 | 3518 | 18.143 | 12.765 | 12.765 | 0 | 12.765 | 0 | 12.765 |

N.B.: importi in migliaia di euro



MINISTERO: Amministrazione autonoma dei monopoli di Stato

**SPESE PER IL PERSONALE IN SERVIZIO
RETRIBUZIONI ACCESSORIE**

CAPITOLI: 104, 107, 108, 109, 116, 117 art.2, 118 art.2, 119 e 120

| | Personale in servizio al 31.12.2003 | Personale in servizio al 31.12.2004 | Competenza | | | | Somme pagate | | |
|---------------------|-------------------------------------|-------------------------------------|---------------------|--------------|-----------------------|---------------|--------------|--------------|---------------|
| | | | Previsioni iniziali | Variazioni | Previsioni definitive | Impegni | Competenza | Residui | Totale |
| Dirig. Gen./ equip. | 5 | 5 | 1.266 - | 256 | 1.010 | 832 | 323 | 474 | 797 |
| Dirigenti | 27 | 25 | 1.292 - | 262 | 1.030 | 849 | 330 | 484 | 814 |
| Livelli | 1.247 | 1.362 | 20.766 - | 4.204 | 16.561 | 13.647 | 5.297 | 7.777 | 13.074 |
| TOTALE | 1.279 | 1.392 | 23.322 - | 4.722 | 18.600 | 15.327 | 5.949 | 8.734 | 14.683 |

| | | | | | | | |
|---------------------------|---------|-------|-------|-------|-------|-------|-------|
| di cui: Ritenute erariali | 2.493 - | 496 | 1.996 | 2.100 | 789 | 1.159 | 1.948 |
| Ritenute prev./ assist. | 1.639 - | 318 | 1.322 | 1.037 | 390 | 604 | 994 |
| Oneri riflessi | 5.310 - | 1.232 | 4.078 | 3.935 | 1.666 | 2.097 | 3.763 |

Il Dirigente
DIRETTORE DELLA DIVISIONE
(Dott. Domenico Maffio)

N.B.: importi in migliaia di euro



Allegato tecnico per capitoli

CONTO CONSUNTIVO

PER L'ESERCIZIO FINANZIARIO 2004

AMMINISTRAZIONE DEI MONOPOLI DI STATO

PAGINA BIANCA

| ENTRATA - CONSUNTIVO PER CAPITOLI | | | | | |
|---|--|---------|--------------|---------------|---------------|
| 2004 | AMMINISTRAZIONE DEI MONOPOLI DI STATO | | | 1 - MONOPOLI | |
| UNITA' PREVISIONALE/CAPITOLO | | | RESIDUI | COMPETENZA | CASSA |
| NUMERO | DENOMINAZIONE | | | | |
| | 1 - MONOPOLI | | | | |
| | 1.1 TITOLO I - ENTRATE CORRENTI | | | | |
| 1.1.1 | Proventi diversi | | | | |
| 0131 | CANONI PER IL SALE ESTRATTO O PRODOTTO | INIZ. | 7.121,32 | 2.900.000,00 | 2.500.000,00 |
| | (02.03.02) | VARIAZ. | | | |
| | | DEFIN. | 7.121,32 | 2.900.000,00 | 2.500.000,00 |
| | | VERSATO | 7.121,32 | 2.530.177,85 | 2.537.299,17 |
| | | DA VERS | | | |
| | | DA RISC | | | |
| | | TOTALE | 7.121,32 | 2.530.177,85 | 2.537.299,17 |
| | | MG/MNE | | 369.822,15 | +37.299,17 |
| | | RS31/12 | | | |
| 0160 | PROVENTI DERIVANTI DALLA FORNITURA DI TASSELLI FISCALI AI PRODUTTORI ESTERI E NAZIONALI DI TABACCHI LAVORATI | INIZ. | 1.216.399,28 | 15.000.000,00 | 14.000.000,00 |
| | (02.03.02) | VARIAZ. | | | |
| | | DEFIN. | 1.216.399,28 | 15.000.000,00 | 14.000.000,00 |
| | | VERSATO | 1.216.399,28 | 11.903.036,53 | 13.119.435,81 |
| | | DA VERS | | 1.097.322,20 | |
| | | DA RISC | | | |
| | | TOTALE | 1.216.399,28 | 13.000.358,73 | 13.119.435,81 |
| | | MG/MNE | | 1.999.641,27 | 880.564,19 |
| | | RS31/12 | 1.097.322,20 | | |
| 0161 | PROVENTI DIVERSI E RECUPERO FONDI | INIZ. | 626.973,56 | 6.000.000,00 | 6.000.000,00 |
| | (01.03.02) | VARIAZ. | | 543.240,00 | 543.240,00 |
| | | DEFIN. | 626.973,56 | 6.543.240,00 | 6.543.240,00 |
| | | VERSATO | 168.546,40 | 8.739.909,87 | 8.908.456,27 |
| | | DA VERS | | 724.971,86 | |
| | | DA RISC | 458.427,16 | | |
| | | TOTALE | 626.973,56 | 9.464.881,73 | 8.908.456,27 |
| | | MG/MNE | | +2.921.641,73 | +2.365.216,27 |
| | | RS31/12 | 1.183.399,02 | | |
| VARIAZIONI: CAPITOLE 0161: DMT 63206 2004 (CP CS 543.240,00) | | | | | |

| ENTRATA - CONSUNTIVO PER CAPITOLI | | | | | |
|--|--|-------------------|---------------|----------------|----------------|
| 2004 | AMMINISTRAZIONE DEI MONOPOLI DI STATO | | 1 - MONOPOLI | | |
| UNITA' PREVISIONALE/CAPITOLO | | | RESIDUI | COMPETENZA | CASSA |
| NUMERO | DENOMINAZIONE | | | | |
| 0163 | PROVENTI RELATIVI ALLE CONCESSIONI ALLE RIVENDITE DEI GENERI DI MONOPOLIO ED ALLE RICEVITORIE DEL LOTTO. (01.03.02) | INIZ. | 23.968.791,70 | 70.000.000,00 | 80.000.000,00 |
| | | VARIAZ. | | | -10.000.000,00 |
| | | DEFIN. | 23.968.791,70 | 70.000.000,00 | 70.000.000,00 |
| | | VERSATO | 23.968.791,70 | 51.051.736,83 | 75.020.528,53 |
| | | DA VERS | | 31.762.836,43 | |
| | | DA RISC | | | |
| | | TOTALE | 23.968.791,70 | 82.814.573,26 | 75.020.528,53 |
| | | MG/MNE RS31/12 | | +12.814.573,26 | +5.020.528,53 |
| 0164 | VERSAMENTO DA PARTE DI TERZI CONTRAENTI CON L'AMMINISTRAZIONE DELLE SOMME RISCOSE PER SPESE DI COPIA, STAMPA, CARTA BOLLATA, REGISTRAZIONE E VARIE, INERENTI ALLA STIPULA DI CONTRATTI (01.03.02) | INIZ. | 35.209,84 | 800.000,00 | 800.000,00 |
| | | VARIAZ. | | -500.000,00 | -600.000,00 |
| | | DEFIN. | 35.209,84 | 300.000,00 | 200.000,00 |
| | | VERSATO | 35.209,84 | 115.603,50 | 150.813,34 |
| | | DA VERS | | 53.852,42 | |
| | | DA RISC | | | |
| | | TOTALE | 35.209,84 | 169.455,92 | 150.813,34 |
| | | MG/MNE RS31/12 | | 130.544,08 | 49.186,66 |
| 0178 | RIMBORSO DALL'ISTITUTO NAZIONALE DELLA PREVIDENZA SOCIALE DELL'IMPORTO DELLE PENSIONI ANTICIPATE AL PERSONALE SALARIATO (04.03.02) | INIZ. | | 35.000.000,00 | 35.000.000,00 |
| | | VARIAZ. | | 5.000.000,00 | 5.000.000,00 |
| | | DEFIN. | | 40.000.000,00 | 40.000.000,00 |
| | | VERSATO | | 37.043.682,72 | 37.043.682,72 |
| | | DA VERS | | | |
| | | DA RISC | | | |
| | | TOTALE | | 37.043.682,72 | 37.043.682,72 |
| | | MG/MNE RS31/12 | | 2.956.317,28 | 2.956.317,28 |
| VARIAZIONI: CAPITOLO 0163: L.ASS. 278 2004 (CS -10.000.000,00) CAPITOLO 0164: L.ASS. 278 2004 (CP -500.000,00 CS -600.000,00) CAPITOLO 0178: L.ASS. 278 2004 (CP CS 5.000.000,00) | | | | | |

| 2004 | | ENTRATA - CONSUNTIVO PER CAPITOLI | | | |
|---|---|--|---------------|---|--|
| | | AMMINISTRAZIONE DEI MONOPOLI DI STATO | 1 - MONOPOLI | | |
| UNITA' PREVISIONALE/CAPITOLO | | RESIDUI | COMPETENZA | CASSA | |
| NUMERO | DENOMINAZIONE | | | | |
| 0182 | ECONOMIE NEI RESIDUI PASSIVI E MAGGIORI ACCERTAMENTI NEI RESIDUI ATTIVI DEI PRECEDENTI ESERCIZI FINANZIARI (05.03.02) (PER MEMORIA) | INIZ. VARIAZ. DEFIN. VERSATO DA VERS DA RISC TOTALE MG/MNE RS31/12 | | 37.466.443,69 14.271.352,78 51.737.796,47 +51.737.796,47 | 37.466.443,69 37.466.443,69 |
| 1.1.2 | Sovvenzioni | | 14.271.352,78 | | |
| 0167 | SOVVENZIONE DEL TESORO PER L'EROGAZIONE AL PERSONALE DEL TRATTAMENTO ECONOMICO IN APPLICAZIONE DEL C.C.N.L . (02.03.02) (NUOVA ISTITUZIONE) | INIZ. VARIAZ. DEFIN. VERSATO DA VERS DA RISC TOTALE MG/MNE RS31/12 | | 10.744.998,00 10.744.998,00 10.744.998,00 10.744.998,00 | 10.744.998,00 10.744.998,00 10.744.998,00 10.744.998,00 |
| 0168 | SOVVENZIONE DEL MINISTERO DELL' ECONOMIA PER L' EROGAZIONE DEL TRATTAMENTO ECONOMICO AL PERSONALE ASSUNTO A TEMPO INDETERMINATO IN DEROGA AL DIVIETO DI ASSUNZIONE (02.03.02) (NUOVA ISTITUZIONE) | INIZ. VARIAZ. DEFIN. VERSATO DA VERS DA RISC TOTALE MG/MNE RS31/12 | | 331.056,00 331.056,00 331.056,00 331.056,00 | 331.056,00 331.056,00 331.056,00 331.056,00 |
| VARIAZIONI: CAPITOLO 0167: DMT 115803 2004 (CP CS 10.744.998,00) CAPITOLO 0168: DMT 28318 2004 (CP CS 331.056,00) | | | | | |

| ENTRATA - CONSUNTIVO PER CAPITOLI | | | | | |
|-----------------------------------|--|---------|--------------|---------------|---------------|
| 2004 | AMMINISTRAZIONE DEI MONOPOLI DI STATO | | 1 - MONOPOLI | | |
| UNITA' PREVISIONALE/CAPITOLO | | RESIDUI | COMPETENZA | CASSA | |
| NUMERO | DENOMINAZIONE | | | | |
| 0169 | SOMME CORRISPOSTE DAL TESORO PER L'AMMORTAMENTO DELLE ANTICIPAZIONI CONCESSE DALLA CASSA DEPOSITI E PRESTITI A COPERTURA DEI DISAVANZI DI GESTIONE (02.03.02) | | INIZ. | 12.742.384,00 | 12.742.384,00 |
| | | | VARIAZ. | | |
| | | | DEFIN. | 12.742.384,00 | 12.742.384,00 |
| | | | VERSATO | | |
| | | | DA VERS | | |
| | | | DA RISC | | |
| | | | TOTALE | | |
| | | | MG/MNE | 12.742.384,00 | 12.742.384,00 |
| | | | RS31/12 | | |
| 0171 | SOVVENZIONE DEL MINISTERO DELL'ECONOMIA A PAREGGIO DEL DISAVANZO FINANZIARIO (02.03.02) (PER MEMORIA) | | INIZ. | | |
| | | | VARIAZ. | | |
| | | | DEFIN. | | |
| | | | VERSATO | | |
| | | | DA VERS | | |
| | | | DA RISC | | |
| | | | TOTALE | | |
| | | | MG/MNE | | |
| | | | RS31/12 | | |
| 1.1.3 | Redditi e rimborsi | | | | |
| 0173 | RIMBORSO DAL MINISTERO DELL'ECONOMIA DELLE SPESE SOSTENUTE DALL'AMMINISTRAZIONE DEI MONOPOLI DI STATO PER LE ATTIVITA' DI INTERESSE GENERALE RELATIVE AL CONTROLLO DELLE IMPOSTE SUI TABACCHI LAVORATI, ALLA GESTIONE DEI REPERTI DI CONTRABBANDO ED ALLA SALVAGUARDIA DELL'ECOSISTEMA NELLE SALINE DISMESSE (03.03.02) | | INIZ. | 18.850.677,00 | 18.850.677,00 |
| | | | VARIAZ. | | |
| | | | DEFIN. | 18.850.677,00 | 18.850.677,00 |
| | | | VERSATO | 18.850.677,00 | 18.850.677,00 |
| | | | DA VERS | | |
| | | | DA RISC | | |
| | | | TOTALE | 18.850.677,00 | 18.850.677,00 |
| | | | MG/MNE | | |
| | | | RS31/12 | | |

| ENTRATA - CONSUNTIVO PER CAPITOLI | | | | | |
|-----------------------------------|---|-------------------|--------------|---------------|--------------|
| 2004 | AMMINISTRAZIONE DEI MONOPOLI DI STATO | | 1 - MONOPOLI | | |
| UNITA' PREVISIONALE/CAPITOLO | | RESIDUI | COMPETENZA | CASSA | |
| NUMERO | DENOMINAZIONE | | | | |
| 0175 | FITTO DI IMMOBILI DI PROPRIETA' DELL'AMMINISTRAZIONE (03.03.02) | INIZ. | 419.403,67 | 1.880.000,00 | 1.500.000,00 |
| | | VARIAZ. | | -1.778.000,00 | -978.596,00 |
| | | DEFIN. | 419.403,67 | 102.000,00 | 521.404,00 |
| | | VERSATO | 419.403,67 | 877.780,73 | 1.297.184,40 |
| | | DA VERS | | 155.047,82 | |
| | | DA RISC | | | |
| | | TOTALE | 419.403,67 | 1.032.828,55 | 1.297.184,40 |
| | | MG/MNE RS31/12 | 155.047,82 | +930.828,55 | +775.780,40 |
| 0179 | RIMBORSI DA PARTE DELL'E.T.I. DELLE SPESE SOSTENUTE PER SUO CONTO, NONCHE' PER I SERVIZI FORNITI ALLO STESSO ENTE (03.03.02) | INIZ. | 1.939.111,76 | 9.572.432,00 | 9.572.432,00 |
| | | VARIAZ. | | 400.000,00 | 400.000,00 |
| | | DEFIN. | 1.939.111,76 | 9.972.432,00 | 9.972.432,00 |
| | | VERSATO | 1.882.931,04 | 603.690,02 | 2.486.621,06 |
| | | DA VERS | 56.180,72 | 2.953.871,20 | |
| | | DA RISC | | 550.889,92 | |
| | | TOTALE | 1.939.111,76 | 4.108.451,14 | 2.486.621,06 |
| | | MG/MNE RS31/12 | 3.560.941,84 | 5.863.980,86 | 7.485.810,94 |
| 0180 | RIMBORSO SPESE PER IL CONTROLLO DELLA GESTIONE DEL LOTTO (03.03.02) | INIZ. | | 7.746.853,00 | 7.746.853,00 |
| | | VARIAZ. | | | |
| | | DEFIN. | | 7.746.853,00 | 7.746.853,00 |
| | | VERSATO | | 7.746.853,50 | 7.746.853,50 |
| | | DA VERS | | | |
| | | DA RISC | | | |
| | | TOTALE | | 7.746.853,50 | 7.746.853,50 |
| | | MG/MNE RS31/12 | | +0,50 | +0,50 |

VARIAZIONI:
 CAPITOLO 0175: L.ASS. 278 2004 (CP -1.778.000,00 CS -978.596,00)
 CAPITOLO 0179: L.ASS. 278 2004 (CP CS 400.000,00)

| ENTRATA - CONSUNTIVO PER CAPITOLI | | | | | |
|---|--|-------------------|---------------|----------------|----------------|
| 2004 | AMMINISTRAZIONE DEI MONOPOLI DI STATO | | 1 - MONOPOLI | | |
| UNITA' PREVISIONALE/CAPITOLO | | | RESIDUI | COMPETENZA | CASSA |
| NUMERO | DENOMINAZIONE | | | | |
| 0186 | RIMBORSO SPESE PER LA GESTIONE DELLE LOTTERIE NAZIONALI (03.03.02) | INIZ. | 5.246.293,40 | 18.000.000,00 | 18.000.000,00 |
| | | VARIAZ. | | -10.200.000,00 | -8.000.000,00 |
| | | DEFIN. | 5.246.293,40 | 7.800.000,00 | 10.000.000,00 |
| | | VERSATO | 4.334.450,79 | 56.603,51 | 4.391.054,30 |
| | | DA VERS | | | |
| | | DA RISC | 911.842,61 | 11.825.706,50 | |
| | | TOTALE | 5.246.293,40 | 11.882.310,01 | 4.391.054,30 |
| | | MG/MNE RS31/12 | | +4.082.310,01 | 5.608.945,70 |
| 0187 | COMPENSO PER IL CONTROLLORE CENTRALIZZATO DEL GIOCO DEL BINGO (03.03.02) | INIZ. | 18.519.832,56 | 50.000.000,00 | 60.000.000,00 |
| | | VARIAZ. | | 3.200.000,00 | -6.800.000,00 |
| | | DEFIN. | 18.519.832,56 | 53.200.000,00 | 53.200.000,00 |
| | | VERSATO | 18.519.832,56 | 24.221.692,77 | 42.741.725,33 |
| | | DA VERS | | | |
| | | DA RISC | | 31.626.582,07 | |
| | | TOTALE | 18.519.832,56 | 55.848.474,84 | 42.741.725,33 |
| | | MG/MNE RS31/12 | | +2.648.474,84 | 10.458.274,67 |
| 1.1.4 | Giochi scommesse e concorsi pronostici | | | | |
| 0190 | ENTRATE DERIVANTI DAI CONCORSI PRONOSTICI CONNESSI A MANIFESTAZIONI SPORTIVE ORGANIZZATE E SVOLTE SOTTO IL CONTROLLO DEL C.O.N.I. (01.03.02) | INIZ. | 13.516.371,64 | 580.600.000,00 | 580.600.000,00 |
| | | VARIAZ. | | | |
| | | DEFIN. | 13.516.371,64 | 580.600.000,00 | 580.600.000,00 |
| | | VERSATO | 13.516.371,64 | 341.337.525,37 | 354.853.897,01 |
| | | DA VERS | | | |
| | | DA RISC | | 8.411.040,51 | |
| | | TOTALE | 13.516.371,64 | 349.748.565,88 | 354.853.897,01 |
| | | MG/MNE RS31/12 | | 230.851.434,12 | 225.746.102,99 |
| VARIAZIONI: CAPITOLO 0186: L.ASS. 278 2004 (CP -10.200.000,00 CS -8.000.000,00) CAPITOLO 0187: L.ASS. 278 2004 (CP 3.200.000,00 CS -6.800.000,00) | | | | | |

| ENTRATA - CONSUNTIVO PER CAPITOLI | | | | | |
|---|--|--|--------------|---|---|
| 2004 | AMMINISTRAZIONE DEI MONOPOLI DI STATO | | 1 - MONOPOLI | | |
| UNITA' PREVISIONALE/CAPITOLO | | RESIDUI | COMPETENZA | CASSA | |
| NUMERO | DENOMINAZIONE | | | | |
| 0191 | ENTRATE DERIVANTI DALLE SCOMMESSE CONNESSE A MANIFESTAZIONI SPORTIVE ORGANIZZATE E SVOLTE SOTTO IL CONTROLLO DEL CONI (01.03.02) | INIZ. VARIAZ. DEFIN. VERSATO DA VERS DA RISC TOTALE MG/MNE RS31/12 | | 130.630.000,00 130.630.000,00 102.465.251,74 513.699,48 102.978.951,22 27.651.048,78 | 130.630.000,00 130.630.000,00 102.465.251,74 28.164.748,26 |
| | | | 513.699,48 | | |
| 0192 | ENTRATE DERIVANTI DALLE SCOMMESSE CONNESSE A MANIFESTAZIONI IPPICHE ORGANIZZATE E SVOLTE SOTTO IL CONTROLLO DELL' U.N.I.R.E. (01.03.02) | INIZ. VARIAZ. DEFIN. VERSATO DA VERS DA RISC TOTALE MG/MNE RS31/12 | | 320.700.000,00 320.700.000,00 320.700.000,00 | 320.700.000,00 320.700.000,00 320.700.000,00 |
| 0193 | ENTRATE DERIVANTI DALLA RIASSEGNAZIONE DEI PROVENTI RELATIVI ALLE SCOMMESSE DIVERSE DA QUELLE IPPICHE E SPORTIVE RISERVATE AL CONI PER GLI ADEMPIMENTI DI CUI ALL'ART. 16, COMMA 2, DELLA LEGGE N. 133 DEL 1999 (01.03.02) (NUOVA ISTITUZIONE) | INIZ. VARIAZ. DEFIN. VERSATO DA VERS DA RISC TOTALE MG/MNE RS31/12 | | 15.229.491,00 15.229.491,00 15.229.491,00 15.229.491,00 | 15.229.491,00 15.229.491,00 15.229.491,00 15.229.491,00 |
| VARIAZIONI: CAPITOLO 0193: L.ASS. 278 2004 (CP CS 15.229.491,00) | | | | | |

| ENTRATA - CONSUNTIVO PER CAPITOLI | | | | | |
|--|--|--|--|--|--|
| 2004 | AMMINISTRAZIONE DEI MONOPOLI DI STATO | | 1 - MONOPOLI | | |
| UNITA' PREVISIONALE/CAPITOLO | | RESIDUI | COMPETENZA | CASSA | |
| NUMERO | DENOMINAZIONE | | | | |
| 1.2 | TITOLO II - ENTRATE IN CONTO CAPITALE | | | | |
| 1.2.1 | Ammortamento | | | | |
| 0506 | SOMMA DA INTROITARE PER L'AMMORTAMENTO DI BENI PATRIMONIALI (07.03.02) | INIZ. VARIAZ. DEFIN. VERSATO DA VERS DA RISC TOTALE MG/MNE RS31/12 | 1.500.000,00 1.500.000,00 1.500.000,00 1.500.000,00 8.000.000,00 | 1.500.000,00 6.500.000,00 8.000.000,00 8.000.000,00 8.000.000,00 | 1.500.000,00 1.500.000,00 1.500.000,00 1.500.000,00 |
| 1.2.2 | Proventi e contributi | | | | |
| 0501 | PROVENTI DELL'ALIENAZIONE DI IMMOBILI DELL'AMMINISTRAZIONE DEI MONOPOLI DI STATO (06.03.02) | INIZ. VARIAZ. DEFIN. VERSATO DA VERS DA RISC TOTALE MG/MNE RS31/12 | 1.382.813,34 1.382.813,34 +91.671,34 | 1.291.142,00 1.291.142,00 1.382.813,34 1.382.813,34 | 1.291.142,00 1.291.142,00 1.382.813,34 1.382.813,34 +91.671,34 |
| 1.3 | ACCENSIONE DI PRESTITI | | | | |
| 1.3.1 | Ricavo anticipazioni | | | | |
| 0601 | RICAVATO DELLE ANTICIPAZIONI EFFETTUATE DALLA CASSA DEPOSITIE PRESTITI, DA DESTINARE A COPERTURA DEL DISAVANZO DELLA GESTIONE (20.03.02) (PER MEMORIA) | INIZ. VARIAZ. DEFIN. VERSATO DA VERS DA RISC TOTALE MG/MNE RS31/12 | | | |
| VARIAZIONI: CAPITOLO 0506: L.ASS. 278 2004 (CP 6.500.000,00) CAPITOLO 0501: DMT 103346 2004 (CP CS 1.291.142,00) | | | | | |

| ENTRATA - CONSUNTIVO PER CAPITOLI | | | | | |
|---|---|--|---|--|--|
| 2004 | AMMINISTRAZIONE DEI MONOPOLI DI STATO | | 1 - MONOPOLI | | |
| UNITA' PREVISIONALE/CAPITOLO | | RESIDUI | COMPETENZA | CASSA | |
| NUMERO | DENOMINAZIONE | | | | |
| | 1.4 | GESTIONI SPECIALI ED AUTONOME | | | |
| 1.4.1 | Dopolavoro | | | | |
| 1001 | CONTRIBUTO DELL'AMMINISTRAZIONE DEI MONOPOLI DI STATO, PROVENTI DERIVANTI DAL TESSERAMENTO ED ALTRE ENTRATE INERENTI ALLO SVOLGIMENTO DELLE ATTIVITA' DELL'UFFICIO CENTRALE E DELLE SEZIONI (99.03.02) | INIZ. VARIAZ. DEFIN. VERSATO DA VERS DA RISC TOTALE MG/MNE RS31/12 | 19.600,44 19.600,44 19.600,44 19.600,44 23.593,57 | 101.587,00 101.587,00 48.366,07 23.593,57 71.959,64 29.627,36 | 101.587,00 101.587,00 67.966,51 67.966,51 33.620,49 |
| 1.4.2 | Lotterie nazionali | | | | |
| 2001 | PROVENTI DERIVANTI DALLA VENDITA DEI BIGLIETTI DELLE LOTTERIE NAZIONALI TRADIZIONALI; PROVENTI DIVERSI E RECUPERO FONDI. (99.03.02) | INIZ. VARIAZ. DEFIN. VERSATO DA VERS DA RISC TOTALE MG/MNE RS31/12 | 51.120.819,25 51.120.819,25 49.892.559,78 1.228.259,47 51.120.819,25 64.594.966,01 | 141.000.000,00 -69.832.000,00 71.168.000,00 4.453.038,73 50.739.503,44 12.627.203,10 67.819.745,27 3.348.254,73 | 141.000.000,00 -69.832.000,00 71.168.000,00 54.345.598,51 54.345.598,51 16.822.401,49 |
| 2002 | PRELEVAMENTO DAL FONDO DI RISERVA RELATIVO AL SERVIZIO DELLE LOTTERIE NAZIONALI TRADIZIONALI. (99.03.02) | INIZ. VARIAZ. DEFIN. VERSATO DA VERS DA RISC TOTALE MG/MNE RS31/12 | 1.936.450,00 1.936.450,00 1.936.450,00 1.936.450,00 479.500,00 | 4.867.750,00 4.867.750,00 4.388.250,00 4.388.250,00 | 4.867.750,00 4.867.750,00 6.324.700,00 6.324.700,00 +1.456.950,00 |
| VARIAZIONI: CAPITOLO 2001: L.ASS. 278 2004 (CP CS -69.832.000,00) CAPITOLO 2002: L.ASS. 276 2004 (CP CS 4.867.750,00) | | | | | |

| ENTRATA - CONSUNTIVO PER CAPITOLI | | | | | |
|--|--|---------|------------------------|------------------|------------------|
| 2004 | AMMINISTRAZIONE DEI MONOPOLI DI STATO | | 1 - MONOPOLI | | |
| UNITA' PREVISIONALE/CAPITOLO | | RESIDUI | COMPETENZA | CASSA | |
| NUMERO | DENOMINAZIONE | | | | |
| 2003 | PROVENTI DERIVANTI DALLA VENDITA DEI BIGLIETTI DELLE LOTTERIE NAZIONALI AD ESTRAZIONE ISTANTANEA. PROVENTI DIVERSI E RECUPERO FONDI (99.03.02) | | INIZ. 122.978.475,39 | 750.000.000,00 | 747.000.000,00 |
| | | | VARIAZ. | -431.827.000,00 | -311.827.000,00 |
| | | | DEFIN. 122.978.475,39 | 318.173.000,00 | 435.173.000,00 |
| | | | VERSATO 122.648.026,57 | 180.254.587,11 | 302.902.613,68 |
| | | | DA VERS 330.448,82 | 38.810.328,27 | |
| | | | DA RISC | 308.483.141,58 | |
| | | | TOTALE 122.978.475,39 | 527.548.056,96 | 302.902.613,68 |
| | | | MG/MNE | +209.375.056,96 | 132.270.386,32 |
| | | | RS31/12 347.623.918,67 | | |
| 1.4.3 | Lotto | | | | |
| 3001 | ASSEGNAZIONI DEL TESORO PER LA GESTIONE DEL SERVIZIO DEL GIOCO DEL LOTTO AUTOMATIZZATO. PROVENTI DIVERSI E RECUPERO FONDI. (99.03.02) | | INIZ. | 3.723.655.193,00 | 3.723.655.193,00 |
| | | | VARIAZ. | 5.315.846.000,00 | 5.315.846.000,00 |
| | | | DEFIN. | 9.039.501.193,00 | 9.039.501.193,00 |
| | | | VERSATO | 9.042.024.467,33 | 9.042.024.467,33 |
| | | | DA VERS | | |
| | | | DA RISC | | |
| | | | TOTALE | 9.042.024.467,33 | 9.042.024.467,33 |
| | | | MG/MNE | +2.523.274,33 | +2.523.274,33 |
| | | | RS31/12 | | |
| 1.4.4 | Altri giochi | | | | |
| 3010 | VERSAMENTI DA PARTE DEL CONCESSIONARIO DELLA GESTIONE DEL GIOCO DEL "BINGO" DELLE SOMME CORRISPONDENTI ALLA QUOTA DI PRELIEVO ERARIALE ED AL COMPENSO DELL'AFFIDATARIO DEL CONTROLLO CENTRALIZZATO DEL GIOCO (99.03.02) | | INIZ. 116.099.500,55 | 315.000.000,00 | 315.000.000,00 |
| | | | VARIAZ. | 18.200.000,00 | |
| | | | DEFIN. 116.099.500,55 | 333.200.000,00 | 315.000.000,00 |
| | | | VERSATO 116.099.500,55 | 171.830.704,02 | 287.930.204,57 |
| | | | DA VERS | 178.609.452,04 | |
| | | | DA RISC | | |
| | | | TOTALE 116.099.500,55 | 350.440.156,06 | 287.930.204,57 |
| | | | MG/MNE | +17.240.156,06 | 27.069.795,43 |
| | | | RS31/12 178.609.452,04 | | |
| VARIAZIONI: | | | | | |
| CAPITOLO 2003: L.ASS. 278 2004 (CP -431.827.000,00 CS -311.827.000,00) | | | | | |
| CAPITOLO 3001: L.ASS. 278 2004 (CP CS 5.315.846.000,00) | | | | | |
| CAPITOLO 3010: L.ASS. 278 2004 (CP 18.200.000,00) | | | | | |

| ENTRATA - CONSUNTIVO PER CAPITOLI | | | | | |
|-----------------------------------|---------------------------------------|---------|----------------|-------------------|-------------------|
| 2004 | AMMINISTRAZIONE DEI MONOPOLI DI STATO | | 1 - MONOPOLI | | |
| UNITA' PREVISIONALE/CAPITOLO | | RESIDUI | COMPETENZA | CASSA | |
| NUMERO | DENOMINAZIONE | | | | |
| | TOTALE CENTRO DI RESPONSABILITA' | INIZ. | 359.150.354,36 | 6.211.679.126,00 | 6.226.899.126,00 |
| | | VARIAZ. | | 4.868.016.677,00 | 4.946.216.081,00 |
| | | DEFIN. | 359.150.354,36 | 11.079.695.803,00 | 11.173.115.207,00 |
| | | VERSATO | 356.165.195,58 | 10.075.698.637,23 | 10.431.863.832,81 |
| | | DA VERS | 1.614.889,01 | 304.930.779,25 | |
| | | DA RISC | 1.370.269,77 | 396.309.615,94 | |
| | | TOTALE | 359.150.354,36 | 10.776.939.032,42 | 10.431.863.832,81 |
| | | MG/MNE | | 302.756.770,58 | 741.251.374,19 |
| | | RS31/12 | 704.225.553,97 | | |

| SPESA - CONSUNTIVO PER CAPITOLI | | | | | |
|--|---|--|---|---|--|
| 2004 | | AMMINISTRAZIONE DEI MONOPOLI DI STATO | | 1 - MONOPOLI | |
| UNITA' PREVISIONALE/CAPITOLO | | RESIDUI | COMPETENZA | CASSA | |
| NUMERO | DENOMINAZIONE | | | | |
| | 1 - MONOPOLI | | | | |
| | 1.1 TITOLO I - SPESE CORRENTI | | | | |
| 1.1.1.0 | FUNZIONAMENTO | | | | |
| | Personale | | | | |
| 0101 | STIPENDI ED ALTRI ASSEGNI FISSI AL PERSONALE AL NETTO DELL'IMPOSTA REGIONALE SULLE ATTIVITA' PRODUTTIVE E DEGLI ONERI SOCIALI A CARICO DELL'AMMINISTRAZIONE (01.01.00) | INIZ. 130,52 VARIAZ. P. DEF. 130,52 PAGATO 130,52 RIM. PG. TOTALE 130,52 EC/MSP RS31/12 3.418,41 | 39.325.866,00 7.557.923,00 46.883.791,00 35.205.492,45 3.418,41 35.208.910,86 11.674.880,14 | 39.325.868,00 7.558.054,00 46.883.922,00 35.205.622,97 3.418,41 35.208.910,86 11.678.299,03 | |
| 0104 | COMPENSI PER LAVORO STRAORDINARIO AL PERSONALE AL NETTO DELL'IMPOSTA REGIONALE SULLE ATTIVITA' PRODUTTIVE E DEGLI ONERI SOCIALI A CARICO DELL'AMMINISTRAZIONE (01.02.00) | INIZ. 2.498.493,64 VARIAZ. P. DEF. 2.498.493,64 PAGATO 987.891,26 RIM. PG. 1.510.602,38 TOTALE 2.498.493,64 EC/MSP RS31/12 2.074.863,24 | 2.902.100,00 2.902.100,00 2.300.423,74 564.260,86 2.864.684,60 37.415,40 | 3.306.744,00 1.852.009,00 5.158.753,00 3.288.315,00 3.288.315,00 1.870.438,00 | |
| 0107 | INDENNITA' E RIMBORSO SPESE DI TRASPORTO PER MISSIONI NEL TERRITORIO NAZIONALE. (02.00.00) | INIZ. 5.160,49 VARIAZ. P. DEF. 5.160,49 PAGATO 4.017,93 RIM. PG. 1.142,56 TOTALE 5.160,49 EC/MSP RS31/12 1.167,40 | 1.549.371,00 1.549.371,00 619.823,50 24,84 619.848,34 929.522,66 | 1.549.371,00 5.161,00 1.554.532,00 623.841,43 623.841,43 930.690,57 | |
| VARIAZIONI: CAPITOLO 0101: DMT 28318 2004 (CP CS 240.346,00) DMT 115803 2004 (CP CS 7.317.577,00) L.ASS. 278 2004 (CS 131,00) CAPITOLO 0104: L.ASS. 278 2004 (CS 1.852.009,00) CAPITOLO 0107: L.ASS. 278 2004 (CS 5.161,00) | | | | | |

| SPESA - CONSUNTIVO PER CAPITOLI | | | | | |
|---------------------------------|---|-------------------|--------------|--------------|--------------|
| 2004 | AMMINISTRAZIONE DEI MONOPOLI DI STATO | | 1 - MONOPOLI | | |
| UNITA' PREVISIONALE/CAPITOLO | | RESIDUI | COMPETENZA | CASSA | |
| NUMERO | DENOMINAZIONE | | | | |
| 0108 | INDENNITA' E RIMBORSO SPESE DI TRASPORTO PER MISSIONI ALL'ESTERO (02.00.00) | INIZ. | 18.064,39 | 309.874,00 | 309.874,00 |
| | | VARIAZ. | | | 16.065,00 |
| | | P. DEF. | 18.064,39 | 309.874,00 | 327.939,00 |
| | | PAGATO | 17.992,46 | 127.803,81 | 145.796,27 |
| | | RIM. PG. | 71,93 | 3.660,00 | |
| | | TOTALE | 18.064,39 | 131.463,81 | 145.796,27 |
| | | EC/MSP RS31/12 | | 178.410,19 | 182.142,73 |
| 0109 | INDENNITA' E RIMBORSO SPESE DI TRASPORTO PER TRASFERIMENTI (02.00.00) | INIZ. | 122.364,12 | 309.874,00 | 309.874,00 |
| | | VARIAZ. | | | 122.365,00 |
| | | P. DEF. | 122.364,12 | 309.874,00 | 432.239,00 |
| | | PAGATO | 122.253,30 | | 122.253,30 |
| | | RIM. PG. | 110,82 | 1.100,00 | |
| | | TOTALE | 122.364,12 | 1.100,00 | 122.253,30 |
| | | EC/MSP RS31/12 | | 308.774,00 | 309.985,70 |
| 0113 | RIMBORSO ALL'INAIL DELLE PRESTAZIONI ECONOMICHE RESE PER CONTO DELL'AMMINISTRAZIONE (04.00.00) | INIZ. | | 5.164.569,00 | 5.164.569,00 |
| | | VARIAZ. | | | |
| | | P. DEF. | | 5.164.569,00 | 5.164.569,00 |
| | | PAGATO | | | |
| | | RIM. PG. | | | |
| | | TOTALE | | | |
| | | EC/MSP RS31/12 | | 5.164.569,00 | 5.164.569,00 |
| 0116 | FONDO PER IL TRATTAMENTO ECONOMICO ACCESSORIO DEI DIRIGENTI DI PRIMA FASCIA (01.00.00) | INIZ. | 205.429,71 | 1.015.000,00 | 1.015.000,00 |
| | | VARIAZ. | | | 205.430,00 |
| | | P. DEF. | 205.429,71 | 1.015.000,00 | 1.220.430,00 |
| | | PAGATO | 204.778,15 | 809.986,61 | 1.014.764,76 |
| | | RIM. PG. | 651,56 | 205.013,39 | |
| | | TOTALE | 205.429,71 | 1.015.000,00 | 1.014.764,76 |
| | | EC/MSP RS31/12 | | | 205.665,24 |

VARIAZIONI:
 CAPITOLE 0108: L.ASS. 278 2004 (CS 18.065,00)
 CAPITOLE 0109: L.ASS. 278 2004 (CS 122.365,00)
 CAPITOLE 0116: L.ASS. 278 2004 (CS 205.430,00)

| SPESA - CONSUNTIVO PER CAPITOLI | | | | | |
|---|--|----------|---------------|---------------|---------------|
| 2004 | AMMINISTRAZIONE DEI MONOPOLI DI STATO | | 1 - MONOPOLI | | |
| UNITA' PREVISIONALE/CAPITOLO | | | RESIDUI | COMPETENZA | CASSA |
| NUMERO | DENOMINAZIONE | | | | |
| 0117 | ONERI SOCIALI A CARICO DELL'AMMINISTRAZIONE SULLE RETRIBUZIONI CORRISPOSTE AI DIPENDENTI. (01.00.00) | INIZ. | 9.499.443,38 | 15.037.901,00 | 18.647.797,00 |
| | | VARIAZ. | | 2.249.700,00 | 6.625.047,00 |
| | | P. DEF. | 9.499.443,38 | 17.287.601,00 | 25.472.844,00 |
| | | PAGATO | 2.248.780,69 | 11.312.188,24 | 13.560.968,93 |
| | | RIM. PG. | 7.250.662,69 | 1.588.460,78 | |
| | | TOTALE | 9.499.443,38 | 12.900.649,02 | 13.560.968,93 |
| | | EC/MSP | | 4.386.951,98 | 11.911.875,07 |
| | | RS31/12 | 8.839.123,47 | | |
| 0118 | SOMME DOVUTE A TITOLO DI IMPOSTA REGIONALE SULLE ATTIVITA' PRODUTTIVE SULLE RETRIBUZIONI CORRISPOSTE AI DIPENDENTI. (01.00.00) | INIZ. | 4.482.642,93 | 4.617.796,00 | 5.885.735,00 |
| | | VARIAZ. | | 36.431,00 | 2.601.940,00 |
| | | P. DEF. | 4.482.642,93 | 4.654.227,00 | 6.487.675,00 |
| | | PAGATO | 2.217.526,64 | 2.910.204,96 | 5.127.731,60 |
| | | RIM. PG. | 2.265.116,29 | 611.000,00 | |
| | | TOTALE | 4.482.642,93 | 3.521.204,96 | 5.127.731,60 |
| | | EC/MSP | | 1.133.022,04 | 3.359.943,40 |
| | | RS31/12 | 2.876.116,29 | | |
| 0119 | FONDO GENERALE PER L'EROGAZIONE DEL TRATTAMENTO ACCESSORIO (01.00.00) | INIZ. | 24.735.567,11 | 10.273.145,00 | 24.312.338,00 |
| | | VARIAZ. | | -3.768.000,00 | 1.920.230,00 |
| | | P. DEF. | 24.735.567,11 | 6.505.145,00 | 26.232.566,00 |
| | | PAGATO | 21.094.855,57 | 69.320,41 | 21.184.175,98 |
| | | RIM. PG. | 3.640.711,54 | 6.404.391,48 | |
| | | TOTALE | 24.735.567,11 | 6.493.711,89 | 21.184.175,98 |
| | | EC/MSP | | 11.433,11 | 5.048.392,02 |
| | | RS31/12 | 10.045.103,02 | | |
| 0120 | FONDO PER L'EROGAZIONE DEL PREMIO INDUSTRIALE E DELL'INDENNITA' DI FUNZIONE (01.00.00) | INIZ. | 2.152.135,90 | 2.210.313,00 | 2.683.403,00 |
| | | VARIAZ. | | | 1.494.853,00 |
| | | P. DEF. | 2.152.135,90 | 2.210.313,00 | 4.178.256,00 |
| | | PAGATO | 755.297,37 | 544.911,14 | 1.300.208,51 |
| | | RIM. PG. | 1.396.838,53 | | |
| | | TOTALE | 2.152.135,90 | 544.911,14 | 1.300.208,51 |
| | | EC/MSP | | 1.665.401,66 | 2.878.047,49 |
| | | RS31/12 | 1.396.838,53 | | |
| VARIAZIONI: CAPITOLO 0117: DMT 28318 2004 (CP CS 68.198,00) DMT 115803 2004 (CP CS 3.093.502,00) L.ASS. 278 2004 (CP -912.000,00 CS 3.663.347,00) CAPITOLO 0118: DMT 28318 2004 (CP CS 22.512,00) DMT 115803 2004 (CP CS 333.919,00) L.ASS. 278 2004 (CP -320.000,00 CS 2.245.509,00) CAPITOLO 0119: L.ASS. 278 2004 (CP -3.768.000,00 CS 1.920.230,00) CAPITOLO 0120: L.ASS. 278 2004 (CS 1.494.853,00) | | | | | |

| SPESA - CONSUNTIVO PER CAPITOLI | | | | | |
|--|---|--|--|---|--|
| 2004 | AMMINISTRAZIONE DEI MONOPOLI DI STATO | | 1 - MONOPOLI | | |
| UNITA' PREVISIONALE/CAPITOLO | | RESIDUI | COMPETENZA | CASSA | |
| NUMERO | DENOMINAZIONE | | | | |
| 0126 | COMPENSI PER SPECIALI INCARICHI. (03.00.00) | INIZ. VARIAZ. P. DEF. PAGATO RIM. PG. TOTALE EC/MSP RS31/12 | | 1.549,00 1.549,00 1.549,00 | 1.549,00 1.549,00 1.549,00 |
| 0127 | SPESE PER IL FUNZIONAMENTO - COMPRESI I GETTONI DI PRESENZA, I COMPENSI AI COMPONENTI E LE INDENNITA' DI MISSIONE ED IL RIMBORSO SPESE DI TRASPORTO AI MEMBRI ESTRANEI ALL'AMMINISTRAZIONE DEI MONOPOLI DI STATO - DI CONSIGLI, COMITATI E COMMISSIONI. (02.00.00) | INIZ. VARIAZ. P. DEF. PAGATO RIM. PG. TOTALE EC/MSP RS31/12 | 246.645,01 246.645,01 221.389,94 25.255,07 246.645,01 25.255,07 | 206.583,00 543.240,00 749.823,00 19.551,45 19.551,45 730.271,55 | 206.583,00 789.886,00 996.469,00 240.941,39 240.941,39 755.527,61 |
| 0128 | RIMBORSO AL TESORO DELLA SPESA CORRISPONDENTE AGLI EMOLUMENTI DEGLI IMPIEGATI DELLA RAGIONERIA GENERALE DELLO STATO IN SERVIZIO PRESSO L'AMMINISTRAZIONE DEI MONOPOLI DI STATO (02.00.00) | INIZ. VARIAZ. P. DEF. PAGATO RIM. PG. TOTALE EC/MSP RS31/12 | | 950.000,00 77.068,00 1.027.068,00 1.027.067,90 1.027.067,90 0,10 | 950.000,00 77.068,00 1.027.068,00 1.027.067,90 1.027.067,90 0,10 |
| 0130 | SPESE CASUALI (02.00.00) | INIZ. VARIAZ. P. DEF. PAGATO RIM. PG. TOTALE EC/MSP RS31/12 | | 516,00 516,00 516,00 | 516,00 516,00 516,00 |
| VARIAZIONI: CAPITOLO 0127: DMT 63206 2004 (CP CS 543.240,00) L.ASS. 278 2004 (CS 246.646,00) CAPITOLO 0128: L.ASS. 278 2004 (CP CS 77.068,00) | | | | | |

| SPESA - CONSUNTIVO PER CAPITOLI | | | | | |
|---------------------------------|---|--------------|---------------|---------------|---------------|
| 2004 | AMMINISTRAZIONE DEI MONOPOLI DI STATO | | 1 - MONOPOLI | | |
| UNITA' PREVISIONALE/CAPITOLO | | RESIDUI | COMPETENZA | CASSA | |
| NUMERO | DENOMINAZIONE | | | | |
| 0131 | SPESE PER ASSISTENZA MEDICA, DI MEDICINALI, PER VISITE MEDICHE COLLEGIALI E VISITE MEDICHE DI CONTROLLO DOMICILIARI. - SPESE PER CURA, RICOVERO IN ISTITUTI SANITARI E PER PROTESI, NEI CASI DI ASPETTATIVA PER INFERMITA' RICONOSCIUTE DIPENDENTI DA CAUSE DI SERVIZIO, NONCHE' INDENNITA' PER LA PERDITA DELLA INTEGRITA' FISICA EVENTUALMENTE SUBITA DAL PERSONALE (02.00.00) | INIZ. | 5.177,73 | 228.228,00 | 228.228,00 |
| | | VARIAZ. | | 100.000,00 | 100.000,00 |
| | | P. DEF. | 5.177,73 | 328.228,00 | 328.228,00 |
| | | PAGATO | 4.866,52 | 211.373,24 | 216.239,76 |
| | | RIM. PG. | 311,21 | 6.400,74 | |
| | | TOTALE | 5.177,73 | 217.773,98 | 216.239,76 |
| | | EC/MSP | | 110.454,02 | 111.988,24 |
| 0140 | SPESE PER L'ATTUAZIONE DI CORSI PER IL PERSONALE. PARTECIPAZIONE ALLE SPESE PER CORSI INDETTI DA ENTI, ISTITUTI ED AMMINISTRAZIONI VARIE (02.00.00) | INIZ. | 349.952,48 | 813.166,00 | 856.583,00 |
| | | VARIAZ. | | -200.000,00 | -300.000,00 |
| | | P. DEF. | 349.952,48 | 613.166,00 | 556.583,00 |
| | | PAGATO | 46.446,43 | 26.545,96 | 72.992,39 |
| | | RIM. PG. | 303.506,05 | 31.266,55 | |
| | | TOTALE | 349.952,48 | 57.812,51 | 72.992,39 |
| | | EC/MSP | | 555.353,49 | 483.590,61 |
| 0143 | SPESE PER LA DIVULGAZIONE DEI BANDI DI CONCORSO PER L'ASSUNZIONE DI PERSONALE, DI BANDI DI GARE E PER L'ILLUSTRAZIONE DI DISPOSIZIONI DI INTERESSE GENERALE (02.00.00) | INIZ. | 1,03 | 232.374,00 | 232.374,00 |
| | | VARIAZ. | | | |
| | | P. DEF. | 1,03 | 232.374,00 | 232.374,00 |
| | | PAGATO | 1,03 | 109.613,76 | 109.614,79 |
| | | RIM. PG. | | | |
| | | TOTALE | 1,03 | 109.613,76 | 109.614,79 |
| | | EC/MSP | | 122.760,24 | 122.759,21 |
| 0148 | SPESE PER LA GESTIONE DEI GIOCHI, SCOMMESSE E CONCORSI PRONOSTICI CONNESSI A MANIFESTAZIONI SPORTIVE ORGANIZZATE E SVOLTE SOTTO IL CONTROLLO DEL C.O.N.I. (02.00.00) | INIZ. | 22.763.429,90 | 33.970.000,00 | 33.970.000,00 |
| | | VARIAZ. | | | 13.000.000,00 |
| | | P. DEF. | 22.763.429,90 | 33.970.000,00 | 46.970.000,00 |
| | | PAGATO | 15.295.179,46 | 16.694.661,04 | 31.989.840,50 |
| | | RIM. PG. | 7.468.250,44 | 1.345.198,10 | |
| | | TOTALE | 22.763.429,90 | 18.039.859,14 | 31.989.840,50 |
| | | EC/MSP | | 15.930.140,86 | 14.980.159,50 |
| RS31/12 | | 8.813.448,54 | | | |

VARIAZIONI:
 CAPITOLO 0131: L.ASS. 278 2004 (CP CS 100.000,00)
 CAPITOLO 0140: L.ASS. 278 2004 (CP -200.000,00 CS -300.000,00)
 CAPITOLO 0148: L.ASS. 278 2004 (CS 13.000.000,00)

| SPESA - CONSUNTIVO PER CAPITOLI | | | | | |
|---------------------------------|--|--|--------------|--------------|--------------|
| 2004 | AMMINISTRAZIONE DEI MONOPOLI DI STATO | | 1 - MONOPOLI | | |
| UNITA' PREVISIONALE/CAPITOLO | | RESIDUI | COMPETENZA | CASSA | |
| NUMERO | DENOMINAZIONE | | | | |
| 0150 | PROVVIDENZE A FAVORE DEL PERSONALE A NORMA DEL REGOLAMENTO SULLO STATO GIURIDICO DEL PERSONALE OPERAIO E DELLE DISPOSIZIONI SULL'ORDINAMENTO CENTRALE E PERIFERICO DELL'AMMINISTRAZIONE DEI MONOPOLI DI STATO (05.00.00) | INIZ. 2.295,24 VARIAZ. P. DEF. 2.295,24 PAGATO 319,08 RIM. PG. 1.976,16 TOTALE 2.295,24 EC/MSP RS31/12 2.096,39 | 232.406,00 | 232.406,00 | 232.406,00 |
| 0154 | CONTRIBUTI PER LA REFEZIONE CALDA AL PERSONALE. IMPIANTO, AMPLIAMENTO, SISTEMAZIONE E MANUTENZIONE DI CUCINE ECONOMICHE. FUNZIONAMENTO DELLE MENSE AZIENDALI. (01.00.00) Beni e servizi | INIZ. 110.846,75 VARIAZ. P. DEF. 110.846,75 PAGATO 84.177,38 RIM. PG. 26.669,37 TOTALE 110.846,75 EC/MSP RS31/12 201.365,78 | 3.873.427,00 | 3.873.427,00 | 3.873.427,00 |
| 0132 | SPESE D'UFFICIO E DI MATERIALI DI UFFICIO, DI ILLUMINAZIONE E DI RISCALDAMENTO - SPESE POSTALI E TELEGRAFICHE - SPESE PER STAMPATI ED AFFINI - ACQUISTO DI LIBRI - ABBONAMENTI A GIORNALI E PUBBLICAZIONI PERIODICHE (SERVIZI CENTRALI E PERIFERICI) (02.00.00) | INIZ. 1.656.395,84 VARIAZ. P. DEF. 1.656.395,84 PAGATO 1.318.258,27 RIM. PG. 338.137,57 TOTALE 1.656.395,84 EC/MSP RS31/12 1.754.189,49 | 3.992.516,00 | 3.992.516,00 | 3.902.522,00 |
| 0134 | SPESE PER L'ORGANIZZAZIONE E LA PARTECIPAZIONE A CONVEGNI, CONGRESSI, MOSTRE ED ALTRE MANIFESTAZIONI. SPESE PROMOZIONALI E DI PROPAGANDA ALL'ESTERO. SPESE VARIE DI RAPPRESENTANZA. SPESE PER LA STAMPA DI PUBBLICAZIONI A CURA DELL'AMMINISTRAZIONE (02.00.00) | INIZ. 17.019,33 VARIAZ. P. DEF. 17.019,33 PAGATO 15.600,24 RIM. PG. 1.419,09 TOTALE 17.019,33 EC/MSP RS31/12 8.776,85 | 309.874,00 | 309.874,00 | 309.874,00 |

| SPESA - CONSUNTIVO PER CAPITOLI | | | | | |
|---------------------------------|--|----------|--------------|---------------|---------------|
| 2004 | AMMINISTRAZIONE DEI MONOPOLI DI STATO | | 1 - MONOPOLI | | |
| UNITA' PREVISIONALE/CAPITOLO | | RESIDUI | COMPETENZA | CASSA | |
| NUMERO | DENOMINAZIONE | | | | |
| 0135 | FITTO DI LOCALI ED ONERI ACCESSORI. (02.00.00) | INIZ. | 23.416,32 | 1.500.000,00 | 1.500.000,00 |
| | | VARIAZ. | | 5.300.000,00 | 3.200.000,00 |
| | | P. DEF. | 23.416,32 | 6.800.000,00 | 4.700.000,00 |
| | | PAGATO | 12.221,14 | 653.375,44 | 665.596,58 |
| | | RIM. PG. | 11.195,18 | 6.122.837,11 | |
| | | TOTALE | 23.416,32 | 6.776.212,55 | 665.596,58 |
| | | EC/MSP | | 23.787,45 | 4.034.403,42 |
| | | RS31/12 | 6.134.032,29 | | |
| 0136 | MANUTENZIONE E ADATTAMENTO DEI BENI IMMOBILI IN PROPRIETA', IN USO O IN AFFITTO DELL'AMMINISTRAZIONE DEI MONOPOLI DI STATO E RELATIVE SPESE ACCESSORIE (02.00.00) | INIZ. | 319.922,22 | 4.110.000,00 | 4.110.000,00 |
| | | VARIAZ. | | -2.500.000,00 | -2.500.000,00 |
| | | P. DEF. | 319.922,22 | 1.610.000,00 | 1.610.000,00 |
| | | PAGATO | 280.485,61 | 1.028.833,81 | 1.309.319,42 |
| | | RIM. PG. | 39.436,61 | 35.117,36 | |
| | | TOTALE | 319.922,22 | 1.063.951,17 | 1.309.319,42 |
| | | EC/MSP | | 546.048,83 | 300.680,58 |
| | | RS31/12 | 74.553,97 | | |
| 0137 | IMPOSTE, SOVRIMPOSTE, TASSE, CANONI, LIVELLI ED ALTRI ONERI GRAVANTI SUI BENI IMMOBILI DI PROPRIETA' DELL'AMMINISTRAZIONE DEI MONOPOLI DI STATO (02.00.00) | INIZ. | 28.671,54 | 800.000,00 | 800.000,00 |
| | | VARIAZ. | | -200.000,00 | -200.000,00 |
| | | P. DEF. | 28.671,54 | 600.000,00 | 600.000,00 |
| | | PAGATO | 19.757,45 | 319.360,37 | 339.117,82 |
| | | RIM. PG. | 8.914,09 | | |
| | | TOTALE | 28.671,54 | 319.360,37 | 339.117,82 |
| | | EC/MSP | | 280.639,63 | 260.882,18 |
| | | RS31/12 | 8.914,09 | | |
| 0138 | SPESE PER L'ACQUISTO DELLE CARTELLE PER IL GIOCO DEL BINGO (02.00.00) | INIZ. | 152.030,84 | 3.150.000,00 | 3.150.000,00 |
| | | VARIAZ. | | 750.000,00 | 102.031,00 |
| | | P. DEF. | 152.030,84 | 3.900.000,00 | 3.252.031,00 |
| | | PAGATO | 120.905,14 | 3.061.597,84 | 3.182.502,98 |
| | | RIM. PG. | 31.125,70 | 838.402,16 | |
| | | TOTALE | 152.030,84 | 3.900.000,00 | 3.182.502,98 |
| | | EC/MSP | | | 69.528,02 |
| | | RS31/12 | 869.527,86 | | |

VARIAZIONI:
 CAPITOLO 0135: L.ASS. 278 2004 (CP 5.300.000,00 CS 3.200.000,00)
 CAPITOLO 0136: L.ASS. 278 2004 (CP CS -2.500.000,00)
 CAPITOLO 0137: L.ASS. 278 2004 (CP CS -200.000,00)
 CAPITOLO 0138: L.ASS. 278 2004 (CP 750.000,00 CS 102.031,00)

| SPESA - CONSUNTIVO PER CAPITOLI | | | | | |
|---------------------------------|--|-------------------|--------------|---------------|--------------|
| 2004 | AMMINISTRAZIONE DEI MONOPOLI DI STATO | | 1 - MONOPOLI | | |
| UNITA' PREVISIONALE/CAPITOLO | | RESIDUI | COMPETENZA | CASSA | |
| NUMERO | DENOMINAZIONE | | | | |
| 0139 | SPESE PER STUDI E RICERCHE INTERESSANTI L'AMMINISTRAZIONE DEI MONOPOLI DI STATO (02.00.00) | INIZ. | 52.586,59 | 2.309.874,00 | 1.309.874,00 |
| | | VARIAZ. | | -1.000.000,00 | |
| | | P. DEF. | 52.586,59 | 1.309.874,00 | 1.309.874,00 |
| | | PAGATO | 41.252,57 | 100.917,47 | 142.170,04 |
| | | RIM. PG. | 11.334,02 | 41.349,32 | |
| | | TOTALE | 52.586,59 | 142.266,79 | 142.170,04 |
| | | EC/MSP RS31/12 | | 1.167.607,21 | 1.167.703,96 |
| 0141 | SPESE DI COPIA, STAMPA, CARTA BOLLATA, REGISTRAZIONE E VARIE, INERENTI AI CONTRATTI STIPULATI DALL'AMMINISTRAZIONE (02.00.00) | INIZ. | 2.784,00 | 800.000,00 | 800.000,00 |
| | | VARIAZ. | | -500.000,00 | -600.000,00 |
| | | P. DEF. | 2.784,00 | 300.000,00 | 200.000,00 |
| | | PAGATO | | 88.259,86 | 88.259,86 |
| | | RIM. PG. | 2.784,00 | | |
| | | TOTALE | 2.784,00 | 88.259,86 | 88.259,86 |
| | | EC/MSP RS31/12 | | 211.740,14 | 111.740,14 |
| 0142 | SPESE TELEFONICHE (02.00.00) | INIZ. | 163.612,52 | 1.475.073,00 | 1.497.725,00 |
| | | VARIAZ. | | -372.092,00 | -334.112,00 |
| | | P. DEF. | 163.612,52 | 1.102.981,00 | 1.163.613,00 |
| | | PAGATO | 83.929,72 | 447.444,19 | 531.373,91 |
| | | RIM. PG. | 79.682,80 | 8.885,90 | |
| | | TOTALE | 163.612,52 | 456.330,09 | 531.373,91 |
| | | EC/MSP RS31/12 | | 646.650,91 | 632.239,09 |
| 0144 | SPESE PER LA MANUTENZIONE ED IL FUNZIONAMENTO DI MACCHINE ED AUTOMEZZI. (02.00.00) | INIZ. | 25.447,48 | 129.114,00 | 129.114,00 |
| | | VARIAZ. | | 110.886,00 | 120.817,00 |
| | | P. DEF. | 25.447,48 | 240.000,00 | 249.931,00 |
| | | PAGATO | 19.689,30 | 87.232,02 | 106.921,32 |
| | | RIM. PG. | 5.758,18 | 49.103,42 | |
| | | TOTALE | 25.447,48 | 136.335,44 | 106.921,32 |
| | | EC/MSP RS31/12 | | 103.664,56 | 143.009,68 |

VARIAZIONI:
 CAPITOLO 0139: L.ASS. 278 2004 (CP -1.000.000,00)
 CAPITOLO 0141: L.ASS. 278 2004 (CP -500.000,00 CS -600.000,00)
 CAPITOLO 0142: L.ASS. 278 2004 (CP -372.092,00 CS -334.112,00)
 CAPITOLO 0144: L.ASS. 278 2004 (CP 110.886,00 CS 120.817,00)

| SPESA - CONSUNTIVO PER CAPITOLI | | | | | |
|---------------------------------|--|-------------------|--------------|----------------|----------------|
| 2004 | AMMINISTRAZIONE DEI MONOPOLI DI STATO | | 1 - MONOPOLI | | |
| UNITA' PREVISIONALE/CAPITOLO | | | RESIDUI | COMPETENZA | CASSA |
| NUMERO | DENOMINAZIONE | | | | |
| 0145 | SPESE CONNESSE ALL'ADDESTRAMENTO, ALL'ACCASERAMENTO ED ALL'IMPIEGO DEL PERSONALE DELLA GUARDIA DI FINANZA PER L'ATTIVITA' DI VIGILANZA E DI CONTROLLO SULLA FABBRICAZIONE, SUL TRASPORTO, SULLA DISTRIBUZIONE E SULLA VENDITA DEI GENERI DI MONOPOLIO. (02.00.00) | INIZ. | | | |
| | | VARIAZ. | | 340.000,00 | 340.000,00 |
| | | P. DEF. | | 340.000,00 | 340.000,00 |
| | | PAGATO | | 172.679,41 | 172.679,41 |
| | | RIM. PG. | | | |
| | | TOTALE | | 172.679,41 | 172.679,41 |
| | | EC/MSP RS31/12 | | 167.320,59 | 167.320,59 |
| 0151 | SPESE PER IL PAGAMENTO DEI PREMI RELATIVI AI CONCORSI PRONOSTICI CONNESSI A MANIFESTAZIONI SPORTIVE (02.00.00) | INIZ. | 3.413.248,06 | 218.300.000,00 | 218.300.000,00 |
| | | VARIAZ. | | -18.000.000,00 | -27.586.752,00 |
| | | P. DEF. | 3.413.248,06 | 200.300.000,00 | 190.713.248,00 |
| | | PAGATO | 3.413.236,45 | 85.696.698,11 | 89.109.934,56 |
| | | RIM. PG. | 11,61 | 3.996.487,97 | |
| | | TOTALE | 3.413.248,06 | 89.693.186,08 | 89.109.934,56 |
| | | EC/MSP RS31/12 | 3.996.499,56 | 110.606.813,92 | 101.603.313,44 |
| 0155 | SPESE PER L'ESERCIZIO DELLE ATTIVITA' CONNESSE AGLI APPARECCHI E CONGEGNI DA DIVERTIMENTO E INTRATTENIMENTO (02.00.00) | INIZ. | | 5.000.000,00 | 5.000.000,00 |
| | | VARIAZ. | | | |
| | | P. DEF. | | 5.000.000,00 | 5.000.000,00 |
| | | PAGATO | | 88.138,80 | 88.138,80 |
| | | RIM. PG. | | 1.000,00 | |
| | | TOTALE | | 89.138,80 | 88.138,80 |
| | | EC/MSP RS31/12 | 1.000,00 | 4.910.861,20 | 4.911.861,20 |
| 0157 | SPESE PER LO SVILUPPO E LA GESTIONE DEI NUOVI GIOCHI (01.00.00) | INIZ. | | 10.000.000,00 | 10.000.000,00 |
| | | VARIAZ. | | 18.000.000,00 | 9.586.752,00 |
| | | P. DEF. | | 28.000.000,00 | 19.586.752,00 |
| | | PAGATO | | 11.747.229,21 | 11.747.229,21 |
| | | RIM. PG. | | 9.683.186,22 | |
| | | TOTALE | | 21.430.415,43 | 11.747.229,21 |
| | | EC/MSP RS31/12 | 9.683.186,22 | 6.569.584,57 | 7.839.522,79 |

VARIAZIONI:
 CAPITOLO 0145: DMC 44774 2004 (CP CS 340.000,00)
 CAPITOLO 0151: L.ASS. 278 2004 (CP -18.000.000,00 CS -27.586.752,00)
 CAPITOLO 0157: L.ASS. 278 2004 (CP 18.000.000,00 CS 9.586.752,00)

| SPESA - CONSUNTIVO PER CAPITOLI | | | | | |
|--|--|--|--|--|---|
| 2004 | AMMINISTRAZIONE DEI MONOPOLI DI STATO | | 1 - MONOPOLI | | |
| UNITA' PREVISIONALE/CAPITOLO | | RESIDUI | COMPETENZA | CASSA | |
| NUMERO | DENOMINAZIONE | | | | |
| 0171 | SPESE PER LITI, ARBITRAGGI, RISARCIMENTI ED ACCESSORI. RIMBORSO DELLE SPESE DI PATROCINIO LEGALE (05.00.00) | INIZ. VARIAZ. P. DEF. PAGATO RIM. PG. TOTALE EC/MSP RS31/12 | 546.221,38 546.221,38 533.051,12 13.170,26 546.221,38 628.109,09 | 1.083.533,00 1.083.533,00 375.271,90 614.938,83 990.210,73 93.322,27 | 1.103.533,00 80.000,00 1.183.533,00 908.323,02 908.323,02 275.209,98 |
| 0275 | SPESE PER IL FUNZIONAMENTO DEGLI ISPETTORATI E L'ACQUISTO DEI CONTRASSEGNI DI LEGITTIMAZIONE DEI TABACCHI LAVORATI E SPESE PER IL LABORATORIO FUMO (02.00.00) | INIZ. VARIAZ. P. DEF. PAGATO RIM. PG. TOTALE EC/MSP RS31/12 | 13.837.221,94 13.837.221,94 11.826.540,46 2.010.681,48 13.837.221,94 10.829.361,99 | 21.704.250,00 -1.044.250,00 20.660.000,00 4.476.149,53 8.818.680,51 13.294.830,04 7.365.169,96 | 23.000.000,00 -340.000,00 22.660.000,00 16.302.689,99 16.302.689,99 6.357.310,01 |
| 0133 | SPESE PER LA GESTIONE ED IL FUNZIONAMENTO DEL SISTEMA INFORMATIVO (02.00.00) * PROVENIENZA : 0147 | INIZ. VARIAZ. P. DEF. PAGATO RIM. PG. TOTALE EC/MSP RS31/12 | 32.224.742,89 32.224.742,89 13.776.576,25 18.448.166,64 32.224.742,89 28.410.470,45 | 27.300.000,00 3.200.000,00 30.500.000,00 19.410.589,24 9.962.303,81 29.372.893,05 1.127.106,95 | 30.000.000,00 3.200.000,00 33.200.000,00 33.187.165,49 33.187.165,49 12.834,51 |
| VARIAZIONI: CAPITOLO 0171: L.ASS. 278 2004 (CS 80.000,00) CAPITOLO 0275: DMC 44774 2004 (CP CS -340.000,00) L.ASS. 278 2004 (CP -704.250,00) CAPITOLO 0133: DMT 35368 2004 (CP CS 4.000.000,00) L.ASS. 278 2004 (CP CS -800.000,00) | | | | | |

| SPESA - CONSUNTIVO PER CAPITOLI | | | | | |
|--|---|--|--|--|---|
| 2004 | AMMINISTRAZIONE DEI MONOPOLI DI STATO | | | 1 - MONOPOLI | |
| UNITA' PREVISIONALE/CAPITOLO | | | RESIDUI | COMPETENZA | CASSA |
| NUMERO | DENOMINAZIONE | | | | |
| | 1.1.2 - INTERVENTI | | | | |
| 1.1.2.1 | Dopolavoro | | | | |
| 0149 | CONTRIBUTO ALL'UFFICIO CENTRALE DOPOLAVORO DEI MONOPOLI DI STATO (05.00.00) | INIZ. VARIAZ. P. DEF. PAGATO RIM. PG. TOTALE EC/MSP RS31/12 | 61.974,83 61.974,83 61.974,83 61.974,83 61.974,83 61.974,83 | 101.587,00 -39.612,00 61.975,00 61.975,00 | 101.587,00 22.363,00 123.950,00 123.950,00 |
| 1.1.2.2 | Interessi | | | | |
| 0156 | INTERESSI COMPRESI NELLE ANNUALITA' DOVUTE ALLA CASSA DEPOSITI E PRESTITI PER RIMBORSO DELLE ANTICIPAZIONI CONCESSE A COPERTURA DEI DISAVANZI DI GESTIONE (09.00.00) | INIZ. VARIAZ. P. DEF. PAGATO RIM. PG. TOTALE EC/MSP RS31/12 | | 9.515.035,00 9.515.035,00 9.515.035,00 | 9.515.035,00 9.515.035,00 9.515.035,00 |
| 1.1.2.3 | Interventi diversi | | | | |
| 0160 | SOMMA DA VERSARE ALL' E.T.I. PER I SERVIZI EVENTUALMENTE PRESTATI DALLO STESSO NEI CONFRONTI DELL' AMMINISTRAZIONE (04.00.00) (PER MEMORIA) | INIZ. VARIAZ. P. DEF. PAGATO RIM. PG. TOTALE EC/MSP RS31/12 | | | |
| VARIAZIONI: CAPITOLO 0149: L.ASS. 278 2004 (CP -39.612,00 CS 22.363,00) | | | | | |

| SPESA - CONSUNTIVO PER CAPITOLI | | | | | |
|---|---|----------|---------------|----------------|----------------|
| 2004 | AMMINISTRAZIONE DEI MONOPOLI DI STATO | | 1 - MONOPOLI | | |
| UNITA' PREVISIONALE/CAPITOLO | | RESIDUI | COMPETENZA | CASSA | |
| NUMERO | DENOMINAZIONE | | | | |
| 0161 | RESTITUZIONI E RIMBORSI (10.00.00) | INIZ. | 201.087,30 | 3.000.000,00 | 3.000.000,00 |
| | | VARIAZ. | | | |
| | | P. DEF. | 201.087,30 | 3.000.000,00 | 3.000.000,00 |
| | | PAGATO | 189.412,20 | 633.217,93 | 822.630,13 |
| | | RIM. PG. | 11.675,10 | 470.236,80 | |
| | | TOTALE | 201.087,30 | 1.103.454,73 | 822.630,13 |
| | | EC/MSP | | 1.896.545,27 | 2.177.369,87 |
| | | RS31/12 | 481.911,90 | | |
| 0164 | VERSAMENTO ALL'ERARIO DELLA QUOTA DI PRELIEVO AD ESSO SPETTANTE RELATIVA AI CONCORSI PRONOSTICI CONNESSI A MANIFESTAZIONI SPORTIVE (04.00.00) | INIZ. | 13.353.225,92 | 191.650.000,00 | 191.650.000,00 |
| | | VARIAZ. | | | |
| | | P. DEF. | 13.353.225,92 | 191.650.000,00 | 191.650.000,00 |
| | | PAGATO | 13.353.225,92 | 126.414.701,37 | 139.767.927,29 |
| | | RIM. PG. | | 8.556.790,29 | |
| | | TOTALE | 13.353.225,92 | 134.971.491,66 | 139.767.927,29 |
| | | EC/MSP | | 56.678.508,34 | 51.882.072,71 |
| | | RS31/12 | 8.556.790,29 | | |
| 0166 | VERSAMENTI AGLI ENTI BENEFICIARI DELLE QUOTE DI PRELIEVO, DI CUI ALLA LEGGE N. 133 DEL 1999, ART. 16 COMMA 2, DESTINATE AL MINISTERO DELL'ECONOMIA E DELLE FINANZE (04.00.00) (NUOVA ISTITUZIONE) | INIZ. | | 15.229.491,00 | 15.229.491,00 |
| | | VARIAZ. | | | |
| | | P. DEF. | | 15.229.491,00 | 15.229.491,00 |
| | | PAGATO | | 10.660.643,00 | 10.660.643,00 |
| | | RIM. PG. | | 4.568.848,00 | |
| | | TOTALE | | 15.229.491,00 | 10.660.643,00 |
| | | EC/MSP | | | 4.568.848,00 |
| | | RS31/12 | 4.568.848,00 | | |
| 0173 | SPESE PER IL CONDIZIONAMENTO, IL CONCENTRAMENTO E LA CUSTODIA DEI REPERTI SEQUESTRATI PER VIOLAZIONE ALLE LEGGI SUL MONOPOLIO E PER NOTIFICA DEGLI ATTI ESECUTIVI E PER IL RECUPERO DELLE PENALITA', DEI DIRITTI EVASI E SPESE DI GIUSTIZIA (02.00.00) | INIZ. | 245.481,17 | 6.505.081,00 | 6.505.081,00 |
| | | VARIAZ. | | -2.000.000,00 | -2.000.000,00 |
| | | P. DEF. | 245.481,17 | 4.505.081,00 | 4.505.081,00 |
| | | PAGATO | 232.593,95 | 3.825.638,16 | 4.058.232,11 |
| | | RIM. PG. | 12.887,22 | 56.567,72 | |
| | | TOTALE | 245.481,17 | 3.882.205,88 | 4.058.232,11 |
| | | EC/MSP | | 622.875,12 | 446.848,89 |
| | | RS31/12 | 69.454,94 | | |
| VARIAZIONI: CAPITOLO 0166: L.ASS. 278 2004 (CP CS 15.229.491,00) CAPITOLO 0173: L.ASS. 276 2004 (CP CS -2.000.000,00) | | | | | |

| SPESA - CONSUNTIVO PER CAPITOLI | | | | | |
|---------------------------------|--|--|--|--|---|
| 2004 | AMMINISTRAZIONE DEI MONOPOLI DI STATO | | 1 - MONOPOLI | | |
| UNITA' PREVISIONALE/CAPITOLO | | RESIDUI | COMPETENZA | CASSA | |
| NUMERO | DENOMINAZIONE | | | | |
| 1.1.2.4 | Trasferimenti ad organismi sportivi | | | | |
| 0174 | VERSAMENTO AL C.O.N.I. DELLA QUOTA PREVISTA DALLE VIGENTI DISPOSIZIONI, DEI PRELIEVI NETTI SULLE SCOMMESSE E SUI CONCORSI PRONOSTICI CONNESSI A MANIFESTAZIONI SPORTIVE SVOLTE SOTTO IL CONTROLLO DEL C.O.N.I. (02.01.00) | INIZ. VARIAZ. P. DEF. PAGATO RIM. PG. TOTALE EC/MSP RS31/12 | | 240.280.000,00 240.280.000,00 216.734.373,11 216.734.373,11 23.545.626,89 | 240.280.000,00 240.280.000,00 216.734.373,11 216.734.373,11 23.545.626,89 |
| 0175 | VERSAMENTO ALL' UNIRE DELL QUOTA PREVISTA DALLE VIGENTI DISPOSIZIONI, DEI PRELIEVI NETTI SULLE SCOMMESSE CONNESSE A MANIFESTAZIONI IPPICHE SVOLTE SOTTO IL CONTROLLO DELL' UNIRE (02.00.00) | INIZ. VARIAZ. P. DEF. PAGATO RIM. PG. TOTALE EC/MSP RS31/12 | | 304.900.000,00 304.900.000,00 304.900.000,00 304.900.000,00 | 304.900.000,00 304.900.000,00 304.900.000,00 304.900.000,00 |
| 0176 | CONTRIBUTO ALL'ISTITUTO PER IL CREDITO SPORTIVO (05.00.00) | INIZ. VARIAZ. P. DEF. PAGATO RIM. PG. TOTALE EC/MSP RS31/12 | 1.075.456,98 1.075.456,98 1.075.456,98 677.126,64 1.075.456,98 4.581.545,65 677.126,64 | 15.440.000,00 15.440.000,00 10.181.327,71 677.126,64 10.858.454,35 4.581.545,65 | 15.440.000,00 15.440.000,00 11.256.784,69 11.256.784,69 11.256.784,69 4.183.215,31 |

| SPESA - CONSUNTIVO PER CAPITOLI | | | | | |
|--|--|---------|---------------------|----------------|---------------|
| 2004 | AMMINISTRAZIONE DEI MONOPOLI DI STATO | | 1 - MONOPOLI | | |
| UNITA' PREVISIONALE/CAPITOLO | | RESIDUI | COMPETENZA | CASSA | |
| NUMERO | DENOMINAZIONE | | | | |
| | 1.1.5 - ONERI COMUNI | | | | |
| 1.1.5.1 | Ammortamento | | | | |
| 0165 | SOMMA DA VERSARE IN ENTRATA A TITOLO DI AMMORTAMENTO DI BENI PATRIMONIALI. (11.00.00) | | INIZ. 1.500.000,00 | 1.500.000,00 | 1.500.000,00 |
| | | | VARIAZ. | 6.500.000,00 | |
| | | | P. DEF. | 8.000.000,00 | 1.500.000,00 |
| | | | PAGATO | 1.500.000,00 | 1.500.000,00 |
| | | | RIM. PG. | 8.000.000,00 | |
| | | | TOTALE | 8.000.000,00 | 1.500.000,00 |
| | | | EC/MSP | | |
| | | | RS31/12 | 8.000.000,00 | |
| 1.1.5.2 | Avanzo di gestione | | | | |
| 0153 | AVANZO FINANZIARIO DELLA GESTIONE (12.00.00) | | INIZ. 47.972.155,79 | | |
| | | | VARIAZ. | | 47.972.156,00 |
| | | | P. DEF. | 47.972.155,79 | 47.972.156,00 |
| | | | PAGATO | 47.972.155,79 | 47.972.155,79 |
| | | | RIM. PG. | 59.717.246,15 | |
| | | | TOTALE | 47.972.155,79 | 47.972.155,79 |
| | | | EC/MSP | +59.717.246,15 | 0,21 |
| | | | RS31/12 | 59.717.246,15 | |
| | 1.1.6 - TRATTAMENTI DI QUIESCENZA, INTEGRATIVI E SOSTITUTIVI | | | | |
| 1.1.6.1 | Indennita' | | | | |
| 0121 | INDENNITA' PER UNA SOLA VOLTA IN LUOGO DI PENSIONE. SPESE DERIVANTI DALLA RICONGIUNZIONE DEI SERVIZI. (01.00.00) (PER MEMORIA) | | INIZ. | | |
| | | | VARIAZ. | | |
| | | | P. DEF. | | |
| | | | PAGATO | | |
| | | | RIM. PG. | | |
| | | | TOTALE | | |
| | | | EC/MSP | | |
| | | | RS31/12 | | |
| VARIAZIONI: CAPITOLO 0165: L.ASS. 278 2004 (CP 6.500.000,00) CAPITOLO 0153: L.ASS. 278 2004 (CS 47.972.156,00) | | | | | |

| SPESA - CONSUNTIVO PER CAPITOLI | | | | | |
|---|---|--|--|---|--|
| 2004 | AMMINISTRAZIONE DEI MONOPOLI DI STATO | | 1 - MONOPOLI | | |
| UNITA' PREVISIONALE/CAPITOLO | | RESIDUI | COMPETENZA | CASSA | |
| NUMERO | DENOMINAZIONE | | | | |
| 1.1.6.2 | Gestioni previdenziali | | | | |
| 0162 | VERSAMENTO AL TESORO DELLO STATO DELLE SOMME RECUPERATE NEI CONFRONTI DELL'INPS PER QUOTE DI PENSIONI CORRISPOSTE AL PERSONALE OPERAIO (10.00.00) | INIZ. VARIAZ. P. DEF. PAGATO RIM. PG. TOTALE EC/MSP RS31/12 | 10.516.912,16 10.516.912,16 10.516.912,16 10.516.912,16 14.560.594,88 | 35.000.000,00 5.000.000,00 40.000.000,00 22.483.087,84 14.560.594,88 37.043.682,72 2.956.317,28 | 28.000.000,00 5.000.000,00 33.000.000,00 33.000.000,00 33.000.000,00 |
| | 1.2 TITOLO II - SPESE IN CONTO CAPITALE | | | | |
| | 1.2.3 - INVESTIMENTI | | | | |
| 1.2.3.1 | Edilizia di servizio | | | | |
| 0501 | ACQUISTO, COSTRUZIONE, MIGLIORAMENTO ED AMPLIAMENTO DEI BENI IMMOBILI OCCORRENTI PER IL FUNZIONAMENTO DELL'AMMINISTRAZIONE DEI MONOPOLI DI STATO. (21.00.00) | INIZ. VARIAZ. P. DEF. PAGATO RIM. PG. TOTALE EC/MSP RS31/12 | 15.924.059,18 15.924.059,18 10.320.888,46 5.603.170,72 15.924.059,18 9.009.312,72 | 3.615.000,00 -208.859,00 3.406.142,00 3.406.142,00 3.406.142,00 | 5.000.000,00 12.215.202,00 17.215.202,00 10.320.888,46 10.320.888,46 6.894.313,54 |
| 1.2.3.2 | Informatica di servizio | | | | |
| 0504 | SPESE PER LO SVILUPPO DEL SISTEMA INFORMATIVO (21.00.00) * PROVENIENZA : 0146 | INIZ. VARIAZ. P. DEF. PAGATO RIM. PG. TOTALE EC/MSP RS31/12 | 12.731.847,61 12.731.847,61 3.396.914,31 9.334.933,30 12.731.847,61 32.947.124,32 | 40.500.000,00 -4.000.000,00 36.500.000,00 12.887.808,98 23.612.191,02 36.500.000,00 | 40.500.000,00 -4.000.000,00 36.500.000,00 16.284.723,29 16.284.723,29 20.215.276,71 |
| VARIAZIONI: CAPITOLO 0162: L.ASS. 278 2004 (CP CS 5.000.000,00) CAPITOLO 0501: DMT 103346 2004 (CP CS 1.291.142,00) L.ASS. 278 2004 (CP -1.500.000,00 CS 10.924.060,00) CAPITOLO 0504: DMT 35368 2004 (CP CS -4.000.000,00) | | | | | |

| SPESA - CONSUNTIVO PER CAPITOLI | | | | | |
|--|---|---------------------------------------|---|--|--|
| 2004 | | AMMINISTRAZIONE DEI MONOPOLI DI STATO | | 1 - MONOPOLI | |
| UNITA' PREVISIONALE/CAPITOLO | | | RESIDUI | COMPETENZA | CASSA |
| NUMERO | DENOMINAZIONE | | | | |
| 1.4.2 | Lotterie nazionali | | | | |
| 2001 | SPESE PER L'ORGANIZZAZIONE, LA PROPAGANDA, LA DISTRIBUZIONE E LA VENDITA DEI BIGLIETTI DELLE LOTTERIE NAZIONALI TRADIZIONALI (99.00.00) | | INIZ. 49.875.144,81 VARIAZ. P. DEF. 49.875.144,81 PAGATO 33.004.160,72 RIM. PG. 16.870.984,09 TOTALE 49.875.144,81 EC/MSP RS31/12 56.204.859,42 | 97.000.000,00 -44.349.750,00 52.650.250,00 8.320.145,30 39.333.875,33 47.654.020,63 4.996.229,37 | 97.000.000,00 -25.474.603,00 71.525.397,00 41.324.306,02 41.324.306,02 30.201.090,98 |
| 2002 | VERSAMENTO AGLI AVENTI DIRITTO DEGLI UTILI DI GESTIONE DELLE LOTTERIE NAZIONALI TRADIZIONALI. (99.00.00) * DELL'IMPORTO EC/MSP DI COMPETENZA COSTITUISCONO UNA ECCEDEZZA DA SANARE LEGISLATIVAMENTE E. 1573609.19 | | INIZ. 52.350.879,91 VARIAZ. P. DEF. 52.350.879,91 PAGATO 30.389.176,21 RIM. PG. 21.961.703,70 TOTALE 52.350.879,91 EC/MSP RS31/12 45.188.011,68 | 44.000.000,00 -20.614.500,00 23.385.500,00 1.327.666,66 23.226.307,98 24.553.974,64 +1.168.474,64 | 41.000.000,00 13.736.382,00 54.736.382,00 31.716.842,87 31.716.842,87 23.019.539,13 |
| 2003 | SPESE PER L'ORGANIZZAZIONE, LA PROPAGANDA, LA DISTRIBUZIONE, LA VENDITA, ED IL PAGAMENTO DELLA QUOTA PREMI DEI BIGLIETTI DELLE LOTTERIE NAZIONALI AD ESTRAZIONE Istantanea. (99.00.00) * PER L'ECCEDEZZA DI CUI AL CONTO COMPETENZA VERRA' PROPOSTA SANATORIA LEGISLATIVA | | INIZ. 138.967.175,96 VARIAZ. P. DEF. 138.967.175,96 PAGATO 122.486.420,10 RIM. PG. 16.480.755,86 TOTALE 138.967.175,96 EC/MSP RS31/12 336.424.099,72 | 426.600.000,00 -229.003.000,00 197.597.000,00 9.591.400,70 319.943.343,86 329.534.744,56 +131.937.744,56 | 426.600.000,00 -200.385.864,00 226.214.136,00 132.077.820,80 132.077.820,80 94.136.315,20 |
| 2004 | VERSAMENTO ALL'ERARIO DEGLI UTILI DI GESTIONE DELLE LOTTERIE NAZIONALI AD ESTRAZIONE Istantanea. (99.00.00) * DELL'IMPORTO EC/MSP DI COMPETENZA COSTITUISCONO UNA ECCEDEZZA DA SANARE LEGISLATIVAMENTE E. 77437312.4 | | INIZ. 113.571.694,73 VARIAZ. P. DEF. 113.571.694,73 PAGATO 92.839.932,34 RIM. PG. 20.731.762,39 TOTALE 113.571.694,73 EC/MSP RS31/12 218.745.074,79 | 323.400.000,00 -202.824.000,00 120.576.000,00 198.013.312,40 198.013.312,40 +77.437.312,40 | 323.400.000,00 -169.534.910,00 153.865.090,00 92.839.932,34 92.839.932,34 61.025.157,66 |
| VARIAZIONI: | | | | | |
| CAPITOLO 2001: L.ASS. 278 2004 (CP -44.349.750,00 CS -25.474.603,00) | | | | | |
| CAPITOLO 2002: L.ASS. 278 2004 (CP -20.614.500,00 CS 13.736.382,00) | | | | | |
| CAPITOLO 2003: L.ASS. 278 2004 (CP -229.003.000,00 CS -200.385.864,00) | | | | | |
| CAPITOLO 2004: L.ASS. 278 2004 (CP -202.824.000,00 CS -169.534.910,00) | | | | | |

| SPESA - CONSUNTIVO PER CAPITOLI | | | | | |
|---|--|---------------------------------------|----------------|------------------|------------------|
| 2004 | | AMMINISTRAZIONE DEI MONOPOLI DI STATO | | 1 - MONOPOLI | |
| UNITA' PREVISIONALE/CAPITOLO | | | RESIDUI | COMPETENZA | CASSA |
| NUMERO | DENOMINAZIONE | | | | |
| 1.4.3 | Lotto | | | | |
| 3001 | SPESA RELATIVE ALLA GESTIONE DEL GIOCO DEL LOTTO | INIZ. | 4.721.525,48 | 3.723.655.193,00 | 3.723.655.193,00 |
| | (99.00.00) | VARIAZ. | | 5.315.846.000,00 | 5.315.846.000,00 |
| * | PER L'ECCEDEXENZA DI CUI AL CONTO COMPETENZA VERRA' PROPOSTA SANATORIA LEGISLATIVA | P. DEF. | 4.721.525,48 | 9.039.501.193,00 | 9.039.501.193,00 |
| | | PAGATO | 4.721.525,48 | 9.034.779.666,23 | 9.039.501.191,71 |
| | | RIM. PG. | | 7.244.801,10 | |
| | | TOTALE | 4.721.525,48 | 9.042.024.467,33 | 9.039.501.191,71 |
| | | EC/MSP | | +2.523.274,33 | 1,29 |
| | | RS31/12 | 7.244.801,10 | | |
| 1.4.4 | Altri giochi | | | | |
| 3010 | VERSAMENTO ALL'ERARIO DELLA QUOTA DI PRELIEVO AD ESSO SPETTANTE RELATIVA ALL'ESERCIZIO DEL GIOCO DEL "BINGO" | INIZ. | 97.579.668,00 | 265.000.000,00 | 265.000.000,00 |
| | (99.00.00) | VARIAZ. | | 15.000.000,00 | |
| * | PER L'ECCEDEXENZA DI CUI AL CONTO COMPETENZA VERRA' PROPOSTA SANATORIA LEGISLATIVA | P. DEF. | 97.579.668,00 | 280.000.000,00 | 265.000.000,00 |
| | | PAGATO | 97.579.668,00 | 127.483.646,26 | 225.063.314,26 |
| | | RIM. PG. | | 167.108.034,96 | |
| | | TOTALE | 97.579.668,00 | 294.591.681,22 | 225.063.314,26 |
| | | EC/MSP | | +14.591.681,22 | 39.936.685,74 |
| | | RS31/12 | 167.108.034,96 | | |
| 3011 | SEPSE PER L'ORGANIZZAZIONE ED IL CONTROLLO DEL GIOCO DEL "BINGO" | INIZ. | 18.519.992,56 | 50.000.000,00 | 50.000.000,00 |
| | (99.00.00) | VARIAZ. | | 3.200.000,00 | |
| * | PER L'ECCEDEXENZA DI CUI AL CONTO COMPETENZA VERRA' PROPOSTA SANATORIA LEGISLATIVA | P. DEF. | 18.519.992,56 | 53.200.000,00 | 50.000.000,00 |
| | | PAGATO | 18.519.992,56 | 24.221.892,77 | 42.741.885,33 |
| | | RIM. PG. | | 31.626.582,07 | |
| | | TOTALE | 18.519.992,56 | 55.848.474,84 | 42.741.885,33 |
| | | EC/MSP | | +2.648.474,84 | 7.258.114,67 |
| | | RS31/12 | 31.626.582,07 | | |
| VARIAZIONI: CAPITOLO 3001: L.ASS. 278 2004 (CP CS 5.315.846.000,00) CAPITOLO 3010: L.ASS. 278 2004 (CP 15.000.000,00) CAPITOLO 3011: L.ASS. 278 2004 (CP 3.200.000,00) | | | | | |

| SPESA - CONSUNTIVO PER CAPITOLI | | | | | |
|---------------------------------|---------------------------------------|----------|------------------|-------------------|-------------------|
| 2004 | AMMINISTRAZIONE DEI MONOPOLI DI STATO | | 1 - MONOPOLI | | |
| UNITA' PREVISIONALE/CAPITOLO | | RESIDUI | COMPETENZA | CASSA | |
| NUMERO | DENOMINAZIONE | | | | |
| | TOTALE CENTRO DI RESPONSABILITA' | INIZ. | 711.042.727,74 | 6.211.679.126,00 | 6.226.899.126,00 |
| | | VARIAZ. | | 4.868.016.677,00 | 5.039.528.406,00 |
| | | P. DEF. | 711.042.727,74 | 11.079.695.803,00 | 11.266.427.532,00 |
| | | PAGATO | 572.587.952,90 | 9.813.110.357,50 | 10.385.698.310,40 |
| | | RIM. PG. | 138.454.774,84 | 963.828.674,92 | |
| | | TOTALE | 711.042.727,74 | 10.776.939.032,42 | 10.385.698.310,40 |
| | | EC/MSP | | 302.756.770,58 | 880.729.221,60 |
| | | RS31/12 | 1.102.283.449,76 | | |

TABELLA 02 APPENDICE 1

L'ECONOMIA IN CONTO COMPETENZA E' COSI' COSTITUITA

| | | |
|--|------|------------------|
| ECONOMIA REALIZZATA NELLA GESTIONE DI COMPETENZA | euro | - 587.784.749,35 |
| ECCEденZE DA SANARE LEGISLATIVAMENTE | euro | + 225.310.732,62 |
| AVANZO FINANZIARIO DELLA GESTIONE | euro | + 59.717.246,15 |
| | euro | - 302.756.770,58 |

L'ECONOMIA IN CONTO CASSA E' COSI' COSTITUITA

| | | |
|---|------|------------------|
| ECONOMIA REALIZZATA NELLA GESTIONE DI CASSA | euro | - 880.729.221,60 |
| | euro | - 880.729.221,60 |

TABELLA 02 APPENDICE 1

ROMA LI, 26 MAGGIO 2005

IL MINISTRO

F.TO SINISCALCO

RICONOSCIUTO ESATTO E CONFORME ALLE SCRITTURE DELLA RAGIONERIA GENERALE DELLO
STATO

ROMA LI, 30 MAGGIO 2005

F.TO CANZIO

VISTO E RICONOSCIUTO REGOLARE, A TERMINI E NEI LIMITI DELLA DECISIONE DELLA CORTE
DEI CONTI IN SEZIONI RIUNITE DI PARI DATA

ROMA LI, 24 GIUGNO 2005

IL PRESIDENTE

F.TO STADERINI

FUNZIONI OBIETTIVO

AMMINISTRAZIONE DEI MONOPOLI DI STATO

PAGINA BIANCA

18/05/2005 PAG. 1

| 2004 | CONTO CONSUNTIVO FUNZIONI OBIETTIVO | | | |
|--|---------------------------------------|---------------|----------------|----------------|
| | AMMINISTRAZIONE DEI MONOPOLI DI STATO | | | |
| FUNZIONE OBIETTIVO | | RESIDUI | COMPETENZA | CASSA |
| 1. SERVIZI GENERALI DELLE PUBBLICHE AMMINISTRAZIONI | P.DEF. | 622.170.116 | 10.170.596.468 | 10.336.802.692 |
| | PAGATO | 505.456.909 | 9.482.397.646 | 9.987.854.555 |
| | RIM.PG. | 130.986.513 | 912.538.863 | |
| | TOTALE | 636.443.422 | 10.394.936.509 | 9.987.854.555 |
| | EC/M.SP. | +14.273.306 | +224.340.041 | 348.948.137 |
| | RS. 31/12 | 1.043.525.375 | | |
| 1.1. ORGANI ESECUTIVI E LEGISLATIVI, ATTIVITA' FINANZIARIE E FISCALI E AFFARI ESTERI | P.DEF. | 622.170.116 | 10.170.596.468 | 10.336.802.692 |
| | PAGATO | 505.456.909 | 9.482.397.646 | 9.987.854.555 |
| | RIM.PG. | 130.986.513 | 912.538.863 | |
| | TOTALE | 636.443.422 | 10.394.936.509 | 9.987.854.555 |
| | EC/M.SP. | +14.273.306 | +224.340.041 | 348.948.137 |
| | RS. 31/12 | 1.043.525.375 | | |
| 1.1.2. AFFARI FINANZIARI E FISCALI | P.DEF. | 622.170.116 | 10.170.596.468 | 10.336.802.692 |
| | PAGATO | 505.456.909 | 9.482.397.646 | 9.987.854.555 |
| | RIM.PG. | 130.986.513 | 912.538.863 | |
| | TOTALE | 636.443.422 | 10.394.936.509 | 9.987.854.555 |
| | EC/M.SP. | +14.273.306 | +224.340.041 | 348.948.137 |
| | RS. 31/12 | 1.043.525.375 | | |
| 1.1.2.21. GESTIONE DEI TRIBUTI | P.DEF. | 216.624.544 | 9.600.157.555 | 9.644.743.061 |
| | PAGATO | 182.089.296 | 9.302.665.600 | 9.484.754.896 |
| | RIM.PG. | 48.808.554 | 403.410.168 | |
| | TOTALE | 230.897.850 | 9.706.075.769 | 9.484.754.896 |
| | EC/M.SP. | +14.273.306 | +105.918.214 | 159.988.165 |
| | RS. 31/12 | 452.218.723 | | |
| 1.1.2.22. PREVENZIONE E REPRESSIONE DELLE VIOLAZIONI AGLI OBBLIGHI TRIBUTARI | P.DEF. | 16.272.142 | 33.654.041 | 36.275.598 |
| | PAGATO | 13.526.848 | 12.693.667 | 26.220.515 |
| | RIM.PG. | 2.745.294 | 11.404.181 | |
| | TOTALE | 16.272.142 | 24.097.848 | 26.220.515 |
| | EC/M.SP. | | 9.556.192 | 10.055.083 |
| | RS. 31/12 | 14.149.476 | | |
| 1.1.2.26. REGOLAZIONE E COORDINAMENTO DEL SISTEMA DELLA FISCALITA' | P.DEF. | 311.474.398 | 423.961.500 | 521.573.628 |
| | PAGATO | 268.780.932 | 128.811.313 | 397.592.245 |
| | RIM.PG. | 42.693.466 | 448.064.901 | |
| | TOTALE | 311.474.398 | 576.876.214 | 397.592.245 |
| | EC/M.SP. | | +152.914.714 | 123.981.383 |
| | RS. 31/12 | 490.756.368 | | |

P.DEF=PREVISIONI DEFINITIVE PAGATO=SOMME PAGATE, RIM.PG.=SOMME RIMASTE DA PAGARE

(in euro)

EC/M.SP.=ECONOMIA/MAGG.SPESSE, RS.31/12=RESIDUI DI FINE ESERCIZIO

| CONTO CONSUNTIVO FUNZIONI OBIETTIVO | | | | |
|---|---------------------------------------|------------|-------------|-------------|
| 2004 | AMMINISTRAZIONE DEI MONOPOLI DI STATO | | | |
| FUNZIONE OBIETTIVO | | RESIDUI | COMPETENZA | CASSA |
| 1.1.2.91. SUPPORTO ALL'ATTIVITA' ISTITUZIONALE DELL'AMMINISTRAZIONE | P.DEF. | 77.799.031 | 112.823.372 | 134.210.405 |
| | PAGATO | 41.059.833 | 38.227.066 | 79.286.899 |
| | RIM.PG. | 36.739.198 | 49.659.611 | |
| | TOTALE | 77.799.031 | 87.886.677 | 79.286.899 |
| | EC/M.SP. | | 24.936.695 | 54.923.506 |
| | RS. 31/12 | 86.398.810 | | |
| 4. AFFARI ECONOMICI | P.DEF. | 48.267.251 | 119.609.844 | 145.135.349 |
| | PAGATO | 33.993.945 | 69.317.451 | 103.311.396 |
| | RIM.PG. | | 22.462.175 | |
| | TOTALE | 33.993.945 | 91.779.626 | 103.311.396 |
| | EC/M.SP. | 14.273.306 | 27.830.218 | 41.823.953 |
| | RS. 31/12 | 22.462.175 | | |
| 4.4. ATTIVITA' ESTRATTIVE, MANIFATTURIERE ED EDILIZIE | P.DEF. | 48.267.251 | 119.609.844 | 145.135.349 |
| | PAGATO | 33.993.945 | 69.317.451 | 103.311.396 |
| | RIM.PG. | | 22.462.175 | |
| | TOTALE | 33.993.945 | 91.779.626 | 103.311.396 |
| | EC/M.SP. | 14.273.306 | 27.830.218 | 41.823.953 |
| | RS. 31/12 | 22.462.175 | | |
| 4.4.2. ATTIVITA' MANIFATTURIERE | P.DEF. | 48.267.251 | 119.609.844 | 145.135.349 |
| | PAGATO | 33.993.945 | 69.317.451 | 103.311.396 |
| | RIM.PG. | | 22.462.175 | |
| | TOTALE | 33.993.945 | 91.779.626 | 103.311.396 |
| | EC/M.SP. | 14.273.306 | 27.830.218 | 41.823.953 |
| | RS. 31/12 | 22.462.175 | | |
| 4.4.2.6. ANTICIPAZIONI PER IL FUNZIONAMENTO DELL'E.T.I. | P.DEF. | 48.267.251 | 119.609.844 | 145.135.349 |
| | PAGATO | 33.993.945 | 69.317.451 | 103.311.396 |
| | RIM.PG. | | 22.462.175 | |
| | TOTALE | 33.993.945 | 91.779.626 | 103.311.396 |
| | EC/M.SP. | 14.273.306 | 27.830.218 | 41.823.953 |
| | RS. 31/12 | 22.462.175 | | |

P.DEF.=PREVISIONI DEFINITIVE PAGATO=SOMME PAGATE, RIM.PG.=SOMME RIMASTE DA PAGARE

(in euro)

EC/M.SP.=ECONOMIA/MAGG.SPESE, RS.31/12=RESIDUI DI FINE ESERCIZIO

RIASSUNTO

PAGINA BIANCA

18/05/2005 PAG. 1

| RIASSUNTO PER FUNZIONI OBIETTIVO DEL CONTO CONSUNTIVO | | | | |
|--|---------------------------------------|---------------|----------------|----------------|
| 2004 | AMMINISTRAZIONE DEI MONOPOLI DI STATO | | | |
| FUNZIONE OBIETTIVO/CENTRO DI RESPONSABILITA' | | RESIDUI | COMPETENZA | CASSA |
| 1. SERVIZI GENERALI DELLE PUBBLICHE AMMINISTRAZIONI | P.DEF. | 622.170.116 | 10.170.596.468 | 10.336.802.692 |
| | PAGATO | 505.456.909 | 9.482.397.646 | 9.987.854.555 |
| | RIM.PG. | 130.986.513 | 912.538.863 | |
| | TOTALE | 636.443.422 | 10.394.936.509 | 9.987.854.555 |
| | EC/M.SP. | +14.273.306 | +224.340.041 | 348.948.137 |
| | RS. 31/12 | 1.043.525.375 | | |
| MONOPOLI | P.DEF. | 622.170.116 | 10.170.596.468 | 10.336.802.692 |
| | PAGATO | 505.456.909 | 9.482.397.646 | 9.987.854.555 |
| | RIM.PG. | 130.986.513 | 912.538.863 | |
| | TOTALE | 636.443.422 | 10.394.936.509 | 9.987.854.555 |
| | EC/M.SP. | +14.273.306 | +224.340.041 | 348.948.137 |
| | RS. 31/12 | 1.043.525.375 | | |
| 4. AFFARI ECONOMICI | P.DEF. | 48.267.251 | 119.609.844 | 145.135.349 |
| | PAGATO | 33.993.945 | 69.317.451 | 103.311.396 |
| | RIM.PG. | | 22.462.175 | |
| | TOTALE | 33.993.945 | 91.779.626 | 103.311.396 |
| | EC/M.SP. | 14.273.306 | 27.830.218 | 41.823.953 |
| | RS. 31/12 | 22.462.175 | | |
| MONOPOLI | P.DEF. | 48.267.251 | 119.609.844 | 145.135.349 |
| | PAGATO | 33.993.945 | 69.317.451 | 103.311.396 |
| | RIM.PG. | | 22.462.175 | |
| | TOTALE | 33.993.945 | 91.779.626 | 103.311.396 |
| | EC/M.SP. | 14.273.306 | 27.830.218 | 41.823.953 |
| | RS. 31/12 | 22.462.175 | | |
| TOTALE GENERALE | P.DEF. | 670.437.367 | 10.290.206.312 | 10.461.938.041 |
| | PAGATO | 539.450.854 | 9.551.715.097 | 10.091.165.951 |
| | RIM.PG. | 130.986.513 | 935.001.038 | |
| | TOTALE | 670.437.367 | 10.486.716.135 | 10.091.165.951 |
| | EC/M.SP. | | +196.509.823 | 390.772.090 |
| | RS. 31/12 | 1.065.987.550 | | |

P.DEF.=PREVISIONI DEFINITIVE PAGATO=SOMME PAGATE, RIM.PG.=SOMME RIMASTE DA PAGARE

(in euro)

EC/M.SP.=ECONOMIA/MAGG.SPESE, RS.31/12=RESIDUI DI FINE ESERCIZIO

€ 13,56



14PDL0077580