

## Inserimento Tipizzazione HLA

Internet Explorer provided by FONDAZIONE IRI

http://www.fondazione.iri.it/...asp

INRI - Istituto Nazionale di Ematologia - Mediterranean Institute of Hematology

Indirizzo Esame: P.zza IV Novembre, 150 - 00187 Roma - Tel. 06/49811111 - Fax 06/49811112

**Anagrafica**

Inserimento Esame  
Modifica Esame  
Ricerca Esame

**Estrazione DNA-RNA**

Inserimento DNA-RNA  
Modifica DNA-RNA  
Ricerca DNA-RNA  
Cancella DNA-RNA

**HLA**

Inserimento HLA  
Modifica HLA  
Ricerca HLA  
Cancella HLA

**Attecchimento**

Inserimento Esame ATT  
Modifica Esame ATT  
Ricerca Esame ATT  
Cancella Esame ATT

**FSH**

Inserimento Esame FSH  
Modifica Esame FSH  
Ricerca Esame FSH  
Cancella Esame FSH

**Test**

Inserimento Test  
Modifica Test  
Ricerca Test  
Cancella Test

**Scheda Esami**

DATA ESAME: Nessuna / Nessuna / Nessuna Data Obbligatoria ☐

TPO PRESTAZIONE: HLA

METODO: Nessuno

	HLA-A*	HLA-B*	HLA-C*	HLA-DRB1*	HLA-DRB3*	HLA-DRB4*	HLA-DRB5*	HLA-DQA*	HLA-DQB*	HLA-DPB*
HLA-A*										
HLA-B*										
HLA-C*										
HLA-DRB1*										
HLA-DRB3*										
HLA-DRB4*										
HLA-DRB5*										
HLA-DQA*										
HLA-DQB*										
HLA-DPB*										

Documento Collegato:

Note:

Conferma i dati inseriti

04

**Inserimento Livelli di Attecchimento**

Microsoft Internet Explorer powered by COREIA/EPIC VME

Indirizzo: http://medb.fondazione.it/local/index.asp

MedB - Centro di Medicina di Trasfusione - MedBecoming Institute of Hematology

Accompagnamento Esame: Esame - PESSIMI Note: Modifica - PESSIMI ESAME: Elimina

**Anagrafica**  
Inserimento Paziente  
Inserimento Donatore  
Modifica Anagrafica  
Ricerca Anagrafica

**Estrazione DNA-RNA**  
Inserimento DNA-RNA  
Modifica DNA-RNA  
Ricerca DNA-RNA  
Cancellazione DNA-RNA

**HLA**  
Inserimento HLA  
Modifica HLA  
Ricerca HLA  
Cancellazione HLA

**Attecchimento**  
Inserimento Esame ATT  
Modifica Esame ATT  
Ricerca Esame ATT  
Cancellazione Esame ATT

**FISH**  
Inserimento Esame FISH

**Psik**  
Inserimento Esame Psik

**Scheda Esami**

DATA ESAME	Nessuna ▾ / Nessuna ▾ / Nessuna ▾ Data Obbligatoria <input type="checkbox"/>
TIPO PRESTAZIONE	GENE SCAN ▾
PRIMER	Nessuno/ta ▾
Midolo Osseo	% di donatore
Mid Oss posti cultura	% di donatore
Sangue Periferico	% di donatore
Sangue Perif PostClt	% di donatore
CD2	% di donatore
CD3	% di donatore
CD4	% di donatore
CD8	% di donatore
Cellule NK	% di donatore
Documento Collegato	<input type="text"/>
Nota	<input type="text"/>
<input type="button" value="Conferma i dati inseriti"/>	

Internet

**Workflow area Clinica:**

- Inserimento Episodio Accesso DH / Ricovero
- Inserimento Episodio Scheda Cura/Terapia Clinica

**Inserimento Episodio Accesso DH / Ricovero**

Internet Explorer - Indirizzo: Http://medb.fondazione.it/medb/index.asp

Indietro Cerca Profili

HOME - Istituto Mediterraneo di Fisiologia - Medicina specialistica in Fisiologia

Emersione - Ricovero - Accesso DH Paz: NONNIS NOME (Accesso - Nessun Accesso) (Accesso - Nessun Accesso)

**Anagrafica**  
Anamnesi e Fattori  
Anamnesi e Fattori  
Medici e Anamnesi  
Storia e Anamnesi

**Workflow Accessi  
DH / Ricoveri**  
Inserimento Accesso DH / Ricovero  
Modifica Accesso DH / Ricovero  
Storia Accesso DH / Ricovero

**Accesso DH / Ricovero**

DATA Accesso / Ricovero	Nessuno / Nessuno / Nessuno	Data Odierna
DATA Dimissione	Nessuno / Nessuno / Nessuno	Data Odierna
Unità Accettante	Nessuno/a	
Situazione Trapianto	Nessuno/a	
Stanza	Altro	
Letto	Altro	
ID Ricovero Interno		
Medico Richiesta	Nessuno/a	
Medico Dimissione	Nessuno/a	
Documento Collegato		
Diagnosi		
Note		
	Conferma	

Internet

121

**Inserimento Episodio Scheda Cura/Terapia Clinica:**

La terapia è concettualmente sintetizzata come un aggregato giornaliero di prestazioni o somministrazioni di farmaci/presidi.

Tali aggregati sono ulteriormente divisi per tipologia (orale, endovena ecc...) e univocamente associati ad un episodio di ricovero/ DH, tramite GUID.

Lo stesso ricovero (anch'esso con un proprio GUID) e' associato univocamente ad un paziente (possessore di un suo GUID)

Indietro Carica Preferiti

http://medb.fondazione.it/index.asp

ISMI - Istituto Mediterraneo di Ematologia - Mediterranean Institute of Hematology

Esperimento: Servizio ISMI Modulo: ...

**Anagrafica**  
Inserimento Anagrafica  
Inserimento Denunce  
Modifica Anagrafica  
Ricerca Anagrafica

**Workflow Accessi**  
DH / Ricoveri  
Inserimento Accesso DH / Ricovero  
Modifica Accesso DH / Ricovero  
Ricerca Accesso DH / Ricovero

**Workflow Clinico**  
Inserimento Episodio  
Ricerca Terapia

**Back**

**Scheda Terapia**

DATA TERAPIA	Nessuno	/	Nessuno	/	Nessuno	Data Osservazione
TIPO TERAPIA	Nessuno					
TERAPIA	Nessuno					

Operazione completata Internet

## Workflow area Infermieristica

- Inserimento Episodio Accesso DH / Ricovero
- Inserimento Episodio Scheda Cura/Terapia Infermieristica

## Inserimento Episodio Accesso DH / Ricovero

Workflow area Infermieristica

- Inserimento Episodio Accesso DH / Ricovero
- Inserimento Episodio Scheda Cura/Terapia Infermieristica

**Inserimento Episodio Accesso DH / Ricovero**

Workflow area Infermieristica

**Ricovero - Accesso DH**

DATA Accesso / Ricovero: Nessuno / Nessuno / Nessuno Data Obbligatoria

DATA Dimissione: Nessuno / Nessuno / Nessuno Data Obbligatoria

Unità Accettante: Nessuno/a

Situazione Trapianto: Nessuno/a

Stanza: Altro

Letto: Altro

ID Ricovero Interno:

Medico Richiesta: Nessuno/a

Medico Dimissione: Nessuno/a

Documento Collegato:

Diagnosi:

Note:

Conferma

**Inserimento Episodio Scheda Cura/Terapia Infermieristica:**

Internet Explorer 5.0

Indietro Cerca Preferiti

http://medb.fondacoremi.local/index.asp Val Collegamenti

Infermi - Inserimento Medico Infermieri di Ematologia - Modifica dati Anamnestici di Ematologia

Inserimento Scheda dati Infermieristica | Accessi | Infermiere | Personal Accessi | Personal Accessi Infermiere

**Anagrafica**  
 Inserimento Paziente  
 Inserimento Infermiere  
 Modifica Anagrafica Infermiere  
 Workflow Accessi DH / Ricoveri  
 Inserimento Accessi DH / Ricoveri  
 Modifica Accessi DH / Ricoveri  
 Workflow Infermieristico  
 Inserimento Schede Infermiere  
 Modifica Schede Infermiere  
 Ricerca Schede Infermiere  
 Stampa Schede Infermiere  
 FCK  
 Agente Allegato  
 Inserimento Allegato Infermiere

**Scheda dati Infermieristica**

Data Iniz. Scheda: Nessuno / Nessuno / Nessuno ☐ Data Obbligatoria

Frequenza Cardiaca:

Saturazione Ossigeno:

Pressione Art. S:

Peso:

Altezza:

Portatore CVC: Nessuno/0

Portatore SVC: Nessuno/0

Portatore CV: Nessuno/0

Note:

Documento collegato 1:

Documento collegato 2:

Documento collegato 3:

Documento collegato 4:

Internet

leg

**Stampe e Report relative allo stato avanzamento e programmazione:**

- Reclutamento
- Arrivo presso centro IME
- Cura
- Dimissione

**Report Scheda Colloquio:**

IME - Istituto Mediterraneo di Ematologia - Microsoft Internet Explorer provided by FONDAZIONE IME

Indirizzo: http://imedb.fondazioneime.local/

IME - Istituto Mediterraneo di Ematologia - Mediterranean Institute of Hematology  
Fondazione IME - Istituto Mediterraneo di Ematologia  
International Center for Transplantation in Thalassemia and Sickle Cell Anemia  
Scheda Colloquio Paziente

**Anagrafica**  
Descrizione Paziente  
Seleziona Scheda Colloquio  
Modifica Anagrafica  
Seleziona Anagrafica

**Variazione Modalità**  
Modifica Totale  
Modifica Parziale  
Seleziona Anagrafica a Modifica corrente

**Workflow Programmazione**  
Descrizione Scheda Colloquio  
Modifica Scheda Colloquio  
Seleziona Scheda Colloquio

**IDACCETT**

**COOPERS**

DataColl: 18/11/2004  
CogniPaz: BULCHANDANI  
NomePaz: KAB ASH HARISH  
DatNas: 01/08/1978  
Sex: M  
NadProv: India  
CentriIMECura: IME - ROMA  
DataArrIME: 1/3/2004  
DataLasciIME: 5/5/2004  
DataTras: 2/3/2004  
DataProto: 3/1/2004  
IDPROTO: Protocollo 26.1  
DataRicov: 3/3/2004  
OnereDegenza: Associazione privata

**IDARCHIVIO**

NomeMedCur  
CogniMedCur  
TelMedCur  
FaxMedCur  
EmailMedCur

DocColl1  
DocColl2  
DocColl3

Operazione completata

## Report Scheda Paziente:

IME - Istituto Mediterraneo di Ematologia - Microsoft Internet Explorer provided by FONDAZIONE IME

Indietro + Cerca Preferiti

http://www.fondazioneime.it/

IME - Istituto Mediterraneo di Ematologia - Medico responsabile: Dr. Francesco


**Anagrafica**  
Inserimento Paziente  
Inserimento Diagnostica  
Medicina Anagrafica  
Ricerca Anagrafica




**Variazione Modalità**  
Modalità Totale  
Modalità Parziale  
Set Anagrafica a Modalità corrente

**Workflow Programmazione**  
Inserimento Scheda Colloquio  
Medicina Scheda Colloquio  
Ricerca Scheda Colloquio

**Pac**  
Visualizza Colloquio  
ORDINAZIONE PAC

IME Foundation - Mediterranean Institute of Hematology  
Fondazione IME - Istituto Mediterraneo di Ematologia  
International Center for Transplantation in Thalassemia and Sickle Cell Anemia  
Scheda Anagrafica Paziente

CodAnz  (99669501-C11C-4A2D-AB49-A28ED994ED65)

Cognome ZZPaziente Prova Cognome  
Nome ZZPaziente Prova Cognome  
Sex M  
DatiNas 1/1/1100  
GruppiSan A-  
AddrPersRes Via Flaminia 272  
CityPersRes Wonderland  
NaziRes Italy  
TelPers 0721222211  
Tel1 0721222211  
AddrPers Via Flaminia 272  
CityPers Wonderland  
NaziPers Italy  
FaxPers 0721222212  
emailPers zz\_yahoo.it  
LavoroSvolto  
LingParl Inglese  
CODIPERS  111111  
CodFisc\_Assic  22222  
CodPacStruttEst  33333  
EsigenzeAlim Vegetariano  
Handicap Nessuna  
TitolodiStudio Elementare  
OrgnazOrig Libera Associazione Italiana

Operazione completata

Internet

leg