

medi mensili del 33% delle prestazioni di risonanza della colonna (da 106 a 71 gg), del 49% della risonanza encefalo e colonna (da 96 a 49 gg), del 45% della risonanza encefalo e angio (da 102 a 56 gg);

- Radiologia: è stata prescelta l'area dell'incremento delle sedute di ecografia e l'intensificazione delle prestazioni di risonanza magnetica; la relazione evidenzia come la sperimentazione abbia consentito di contenere i tempi di attesa intorno ai 60 giorni, in abbattimento degli oltre 70 giorni per le diverse specialità rendicontate (ecografie, ecodoppler; eco e osteart.), oltre ad un contenimento sotto i 40 giorni per la risonanza magnetica (rispetto ai 50-55 iniziali) e 45 giorni per la risonanza magnetica senza mdc (rispetto ai 51-60 iniziali); la relazione evidenzia altresì come però si sia registrato un rilevante incremento della produzione (circa 641 e 626 prestazioni nelle ultime due osservazioni mensili rispetto ai dati iniziali compresi tra 405 e 544 prestazioni mensili), indirettamente mostrando quindi un contributo al contenimento della mobilità passiva e comunque delle prestazioni erogate dagli operatori privati convenzionati a tutto vantaggio degli equilibri finanziari del sistema regionale;
- Medicina nucleare: sono state attivate sedute aggiuntive per talune prestazioni quali le diagnostiche delle patologie tiroidee e del miocardio, e sono state rappresentate due distinte osservazioni per manifestare gli esiti della sperimentazione, rispettivamente al novembre 2004 ed al settembre 2005; dalla relazione emerge che, a fronte di incrementi del 51% delle prestazioni rese con corrispondente aumento delle sedute settimanali, si sono registrate le seguenti riduzioni dei tempi di attesa: da 150 giorni a 20 giorni per la scintigrafia miocardica, da 15 a 2 giorni per la scintigrafia tiroidea, da 21 a 3 giorni per la scintigrafia ossea;
- Medicina interna per prestazioni eco-doppler: è stata rappresentata una comparazione delle prestazioni rese in due distinti periodi (periodo maggio-novembre 2004 rispetto al periodo dicembre 2004–maggio 2005); le prestazioni sono state mantenute oltre quota 400 ed incrementate dell'1%;
- Sedute dialitiche: è stato attivato un turno aggiuntivo di dialisi con un incremento medio mensile rappresentato pari a 250 sedute.
- Potenziamento dell'attività chirurgica
 - La sperimentazione ha riguardato il potenziamento delle attività chirurgiche per interventi di chirurgia generale sulle vie biliari, di ortopedia e di endocrinologia;
 - Circa gli interventi di colecistectomia e tiroidectomia si evidenzia come siano conseguiti e superati gli obiettivi di progetto, con incrementi su base annua rispettivamente stimati del 3,4% e del 4%;
 - Circa gli interventi relativi alla branca di ortopedia (protesi d'anca e ginocchio), si rappresenta come siano state incrementate le attività senza però conseguire gli obiettivi quantitativi di progetto, con uno scostamento negativo stimato rispetto agli interventi effettuati nel 2005 rispetto a quelli previsti ma comunque con un incremento rispetto a quelli effettuati nel 2004 (rispettivamente 200 rispetto a 156 per gli interventi di protesi d'anca e 186 rispetto a 172 per gli interventi sul ginocchio); è rappresentato altresì come il progetto abbia comportato una riduzione dei tempi di attesa, anche se non si sono verificati i previsti incrementi di domanda;
 - A fronte dell'incremento di attività registrato per i DRG oggetto della sperimentazione (209, 222-221-232, 198-197, 290), è stato stimato un incremento del valore della produzione per oltre 1,250 Meuro, che può ragionevolmente essere imputato a riduzione della mobilità passiva interregionale.

5. Conclusioni

L'esperienza di adozione nel biennio 2004-2005 di interventi integrati per la riduzione delle liste d'attesa, con estensione dell'erogazione delle prestazioni ambulatoriali su 7 giorni (quindi, domeniche comprese), congiuntamente al contrasto della mobilità sanitaria passiva ed alla promozione dell'appropriatezza ha dato risultati chiaramente positivi.

In particolare il trend incrementale delle prestazioni rese nelle domeniche ha denotato una sensibile crescita nel corso del 2005 rispetto ad un pur relativamente considerevole dato del 2004, fenomeno associato peraltro ad una maggiore diversificazione delle specialità richieste e delle strutture di erogazione.

Pur registrandosi una tendenziale riduzione delle liste di attesa, va sottolineato che, oltre agli accorgimenti di tipo organizzativo e di efficienza rappresentati nella presente relazione, un miglioramento sensibile potrà soprattutto scaturire per effetto di una più idonea dotazione tecnologica.

Per quanto sopra riportato, il Dipartimento regionale ha espresso una valutazione positiva per i risultati specifici e gli esiti anche dimostrativi delle sperimentazioni effettuate, ed ha espresso l'indirizzo di intensificare, ampliare e sistematizzare la portata delle iniziative volte alla riduzione delle liste di attesa e di consolidare i pregevoli risultati conseguiti, tenendo conto anche di quanto rappresentato in sede di Tavolo tecnico nazionale per la verifica degli adempimenti regionali per il rispetto del patto di stabilità in materia sanitaria, invitando a considerare forme e modalità idonee per collegare l'utilizzo delle risorse aziendali destinate alla remunerazione della produttività e dei risultati anche agli obiettivi prioritari di riduzione dei tempi delle liste d'attesa.

Il dirigente

Dr. Raffaele Giordano



6. Elenco degli allegati

<i>Cod</i>	<i>Allegato</i>			<i>Rif. Sezione documento</i>
A.	Esiti ultime 3 rilevazioni liste e tempi di attesa per 10 prestazioni individuate (20 ottobre 2004, 20 aprile 2005, 20 ottobre 2005)			2
B.	Tabelle dati del CUP sullo prestazioni domenicali anni 2004 e 2005			3
C.	Documentazione sul progetto pilota dell'AUSL n.5 per l'acquisizione di prestazioni finalizzate alla riduzione dei tempi di attesa			4
D.	Documentazione sul progetto pilota di sperimentazione dell'A.O. "San Carlo" per il contenimento della mobilità sanitaria passiva e la riduzione delle liste d'attesa			4
E.	Delibere di Giunta Regionale			2-3
	<i>atto</i>	<i>nr.</i>	<i>anno</i>	
	DGR	10	2005	
	DGR	2525	2002	
	DGR	366	2002	

6.A. – Risultati rilevazione tempi e liste di attesa

Sono di seguito riportate le rilevazioni eseguite nei seguenti giorni indice:

- A) 20/10/2004
- B) 20/04/2005
- C) 20/10/2005

Una precedente rilevazione sperimentale era stata effettuata nel mese di gennaio 2004.

La rilevazione ha riguardato tutte le strutture pubbliche e private accreditate ricadenti all'interno dei territori delle 5 Aziende Sanitarie territoriali (comprese le strutture dell'Azienda Ospedaliera e del CROB).

Per l'ultima delle osservazioni (20/10/2005) è allegato anche l'esito delle analisi comparative effettuate dal Ministero della Salute rispetto alla media interregionale.

Emerge un posizionamento dei tempi di attesa generalmente incluso entro le fasce medie di tolleranza su scala interregionale, con contenuti sfasamenti negativi (maggiori tempi di attesa) ed una serie di sfasamenti positivi (minori tempi di attesa).

E' rappresentato infine un quadro comparativo degli esiti delle 3 rilevazioni, anche con il calcolo dei seguenti indici:

- Performance tendenziale rispetto agli utenti in lista ad inizio giornata;
- Quota di liste chiuse rispetto alle liste aperte;
- Turn-over di nuove prenotazioni rispetto a quelle presenti ad inizio giornata.

Nel complesso emerge un quadro di sostanziale tenuta delle performance con:

- tendenziale contenimento del numero di prenotazioni giacenti;
- posizionamento dei tempi di attesa generalmente entro la media delle rilevazioni interregionali (giorno indice 20/10/2005);
- contenuto numero di liste chiuse e comunque con trend in riduzione, anche per effetto del monitoraggio regionale in sintonia con l'analisi ministeriali dei tempi di attesa;
- contenuto turn-over (in termini di nuove prenotazioni pervenute rispetto alle prenotazioni in giacenza), che denota una sostanziale scorrevolezza dell'effettuazione delle prenotazioni effettuate, pur con differenziazioni tra i diversi ambiti territoriali.

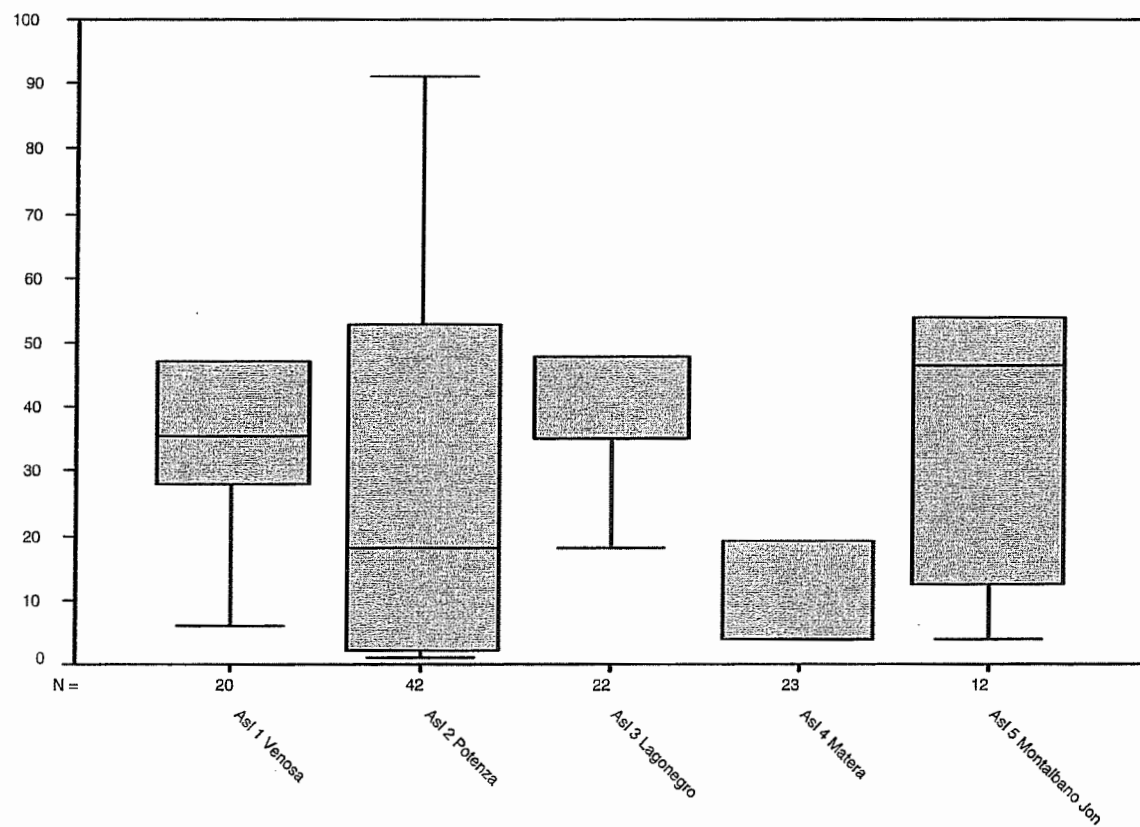
Rilevazione tempi di attesa del giorno indice 20/10/2004 per le 10 prestazioni individuate dal Ministero della Salute																																							
Nel rispetto del criterio fissato a livello nazionale dallo stesso Ministero.																																							
	Ecografia dell'addome superiore (88.74.1), inferiore (88.75.1), completo (88.76.1)	Eco(color)doppler dei tronchi sovra-aortici (88.73.5), eco(color)dopplergrafia degli arti superiori, inferiori, distrettuali (88.77.2)				Esofagogastroduodenoscopia (45.13), Esofagogastroduodenoscopia con biopsia (45.16)				RM della colonna, senza e con contrasto (87.03, 87.03.1)				RM cerebrale e del tronco encefalico, con e senza contrasto (88.91.1, 88.91.2)				TAC del capo, senza e con contrasto (87.03, 87.03.1)				TAC dell'addome, tutti i codici (88.01.1, 88.01.2, 88.01.3, 88.01.4, 88.01.5, 88.01.6)				Visita generale (89.7) nella branca di cardiologia				Visita oculistica (95.02)				Visita generale (89.7) nella branca di ortopedia					
Asi	Den. Errogatore	1	2	3	4	1	2	3	4	1	2	3	4	1	2	3	4	1	2	3	4	1	2	3	4	1	2	3	4	1	2	3	4	1	2	3	4		
101	Spedinet Verona	237	4	0	6	187	5	0	20	31	1	0	7	0	0	0	0	0	0	0	0	0	0	0	132	4	0	18	90	1	0	6	0	0	0	0			
101	Spedinet BIEL	189	3	0	0	214	5	0	10	8	1	0	0	0	0	0	0	0	0	0	0	0	0	0	30	2	0	6	0	0	0	126	2	0	11				
101	Spedinet Poesinogrande	7	2	0	3	60	1	0	1	0	0	0	0	0	0	0	0	0	0	0	0	0	0	0	0	0	0	0	0	0	131	2	0	9					
101	Spedinet Sordani di Lodi	24	1	0	3	60	1	0	2	0	0	0	0	0	0	0	0	0	0	0	0	0	0	0	0	0	0	0	0	3	0	1	0	3					
101	Spedinet Varese	0	0	0	0	0	0	0	0	0	0	0	0	0	0	0	0	0	0	0	0	0	0	0	0	0	0	0	0	0	0	0	0	0					
101	Spedinet Mail	0	0	0	0	0	0	0	0	0	0	0	0	0	0	0	0	0	0	0	0	0	0	0	0	0	0	0	0	0	0	0	0	0					
101	Spedinet Mantova	0	0	0	0	0	0	0	0	0	0	0	0	0	0	0	0	0	0	0	0	0	0	0	0	0	0	0	0	0	0	0	0	0					
101	Spedinet Lodi	27	2	0	0	0	0	0	0	0	0	0	0	0	0	0	0	0	0	0	0	0	0	0	0	0	0	0	0	0	0	0	0	0					
101	Sub Clinica Pizzini San Giovanni	0	0	0	0	0	0	0	0	0	0	0	0	0	0	0	0	0	0	0	0	0	0	0	0	0	0	0	0	0	0	0	0	0					
101	Spedinet Orogiole Spagnola	846	3	0	28	45	1	1	2	85	1	0	12	259	4	0	10	119	4	0	11	56	1	1	5	188	1	1	11	74	2	0	9	0	0	0			
102	Spedinet VIGI 2 Ag.	341	4	3	16	314	7	1	10	32	1	1	1	0	0	0	0	31	2	1	2	9	2	1	0	92	2	1	13	399	2	0	6	96	3	1			
102	Antichiostro Piacenza	1	0	0	0	22	1	0	1	0	0	0	0	0	0	0	0	0	0	0	0	0	0	0	0	0	0	0	0	0	0	0	0	0	0				
102	Polinucleonico San Francesco	48	1	0	5	77	1	0	3	0	0	0	0	0	0	0	0	0	0	0	0	0	0	0	0	0	0	0	0	0	0	0	0	0	0				
102	As. San S. Carlo	629	0	1	20	310	0	3	0	115	1	0	1	78	1	0	1	116	2	0	3	78	1	0	4	110	1	0	3	250	1	0	15	446	3	0			
102	As. San S. Carlo	12	1	0	6	8	1	0	4	1	1	0	1	0	0	0	0	0	7	1	0	1	2	1	0	1	0	0	0	0	0	0	0	0	0				
102	VIGI Bistrot	1	1	0	1	0	0	0	0	0	0	0	0	0	0	0	0	0	0	0	0	0	0	0	0	0	0	0	0	0	0	0	0	0					
103	Spedinet di Bantini	22	1	0	2	0	0	0	0	0	0	0	0	0	0	0	0	0	0	0	0	0	0	0	0	0	0	0	0	0	0	0	0	0					
103	Spedinet di Lauria	317	3	0	7	0	0	0	0	20	1	0	0	0	0	0	0	0	0	0	0	0	0	0	0	0	0	0	0	0	0	0	0	0					
103	Spedinet di Lepignano	0	1	0	4	258	2	1	20	18	3	0	0	0	0	0	0	12	2	0	1	12	1	0	2	125	1	0	6	48	1	0	2	78	2	0			
103	Spedinet di Oleggio	0	1	0	4	0	0	0	0	0	0	0	0	0	0	0	0	0	0	0	0	0	0	0	0	0	0	0	0	0	0	0	0	0					
103	Polinucleonico di Gessate	136	1	1	2	0	0	0	0	0	0	0	0	0	0	0	0	0	0	0	0	0	0	0	0	0	0	0	0	0	0	0	0	0					
103	Polinucleonico di Besenzone	0	0	0	0	0	0	0	0	0	0	0	0	0	0	0	0	0	0	0	0	0	0	0	0	0	0	0	0	0	0	0	0	0					
103	Polinucleonico	0	0	0	0	0	0	0	0	0	0	0	0	0	0	0	0	0	0	0	0	0	0	0	0	0	0	0	0	0	0	0	0	0					
103	Pol Mail "Piemonte"	0	0	0	0	0	0	0	0	0	0	0	0	0	0	0	0	0	0	0	0	0	0	0	0	0	0	0	0	0	0	0	0	0					
103	Spedinet Marese	195	5	0	12	771	6	0	14	85	1	0	11	0	0	0	0	0	26	1	0	1	61	1	0	1	1522	2	0	21	156	4	0	12	563	2	0		
104	Progetti Chiusavento 1/10000	6	1	0	1	0	0	0	0	10	1	0	3	0	0	0	0	0	0	0	0	0	0	0	0	0	0	0	0	0	0	0	0	0	0				
104	Polinucleonico Mares (R. Marone)	0	0	0	0	0	0	0	0	0	0	0	0	0	0	0	0	0	0	0	0	0	0	0	0	0	0	0	0	0	0	0	0	0					
104	Spedinet Pavesina	0	0	0	0	0	0	0	0	0	0	0	0	0	0	0	0	0	0	0	0	0	0	0	0	0	0	0	0	0	0	0	0	0					
104	Spedinet Borsello	0	0	0	0	0	0	0	0	0	0	0	0	0	0	0	0	0	0	0	0	0	0	0	0	0	0	0	0	0	0	0	0	0					
104	Spedinet Gressanese	0	0	0	0	0	0	0	0	0	0	0	0	0	0	0	0	0	0	0	0	0	0	0	0	0	0	0	0	0	0	0	0	0					
104	Spedinet Ivrea	0	0	0	0	0	0	0	0	0	0	0	0	0	0	0	0	0	0	0	0	0	0	0	0	0	0	0	0	0	0	0	0	0					
104	Radiologia Radiante stata Brusa	149	0	0	18	0	0	0	0	0	0	0	0	0	0	0	0	0	0	0	0	0	0	0	0	0	0	0	0	0	0	0	0	0					
104	Centro Radiologico Lussino	12	0	0	14	0	0	0	0	12	0	0	18	13	0	0	15	14	0	0	14	15	0	0	3	0	0	0	0	0	0	0	0	0	0				
105	Spedinet Polono	451	3	1	22	481	3	0	12	25	1	0	4	0	0	0	0	5	1	2	0	1	33	1	0	5	227	1	0	16	98	1	0	9	152	1			
105	Spedinet Tivoli	143	3	0	4	115	1	0	7	25	1	0	2	0	0	0	0	0	0	0	0	0	0	0	0	0	0	0	0	0	0	0	0	0	0				
105	Spedinet S. Stefano	45	4	0	1	0	0	0	0	5	3	0	5	0	0	0	0	0	0	0	0	0	0	0	0	0	0	0	0	0	0	0	0	0	0				
105	Spedinet Padova	0	0	0	0	0	0	0	0	0	0	0	0	0	0	0	0	0	0	0	0	0	0	0	0	0	0	0	0	0	0	0	0	0					
105	Spedinet Padova	0	0	0	0	0	0	0	0	0	0	0	0	0	0	0	0	0	0	0	0	0	0	0	0	0	0	0	0	0	0	0	0	0					
105	Spedinet Padova	0	0	0	0	0	0	0	0	0	0	0	0	0	0	0	0	0	0	0	0	0	0	0	0	0	0	0	0	0	0	0	0	0					
105	Spedinet Padova	0	0	0	0	0	0	0	0	0	0	0	0	0	0	0	0	0	0	0	0	0	0	0	0	0	0	0	0	0	0	0	0	0					
105	Spedinet Padova	0	0	0	0	0	0	0	0	0	0	0	0	0	0	0	0	0	0	0	0	0	0	0	0	0	0	0	0	0	0	0	0	0					
105	Spedinet Padova	0	0	0	0	0	0	0	0	0	0	0	0	0	0	0	0	0	0	0	0	0	0	0	0	0	0	0	0	0	0	0	0	0					
105	Spedinet Padova	0	0	0	0	0	0	0	0	0	0	0	0	0	0	0	0	0	0	0	0	0	0	0	0	0	0	0	0	0	0	0	0	0					
105	Spedinet Padova	0	0	0	0	0	0	0	0	0	0	0	0	0	0	0	0	0	0	0	0	0	0	0	0	0	0	0	0	0	0	0	0	0					
105	Spedinet Padova	0	0	0	0	0	0	0	0	0	0	0	0	0	0	0	0	0	0	0	0	0	0	0	0	0	0	0	0	0	0	0	0	0					
105	Spedinet Padova	0	0	0	0	0	0	0	0	0	0	0	0	0	0	0	0	0	0	0	0	0	0	0	0	0	0	0	0	0	0	0	0	0					
105	Spedinet Padova	0	0	0	0	0	0	0	0	0	0	0	0	0	0	0	0	0	0	0	0	0	0	0	0	0	0	0	0	0	0	0	0	0					
105	Spedinet Padova	0	0	0	0	0	0	0	0	0	0	0	0	0	0	0	0	0	0	0	0	0	0	0	0	0	0	0	0	0	0	0	0	0					
105	Spedinet Padova	0	0	0	0	0	0	0	0	0	0	0	0	0	0	0	0	0	0	0	0	0	0	0	0	0	0	0	0	0	0	0	0	0					
105	Spedinet Padova	0	0	0	0	0	0	0	0	0	0	0	0	0	0	0	0	0	0	0	0	0	0	0	0	0	0	0	0	0	0	0	0	0					
105	Spedinet Padova	0	0	0	0	0	0	0	0	0	0	0	0	0	0	0	0	0	0	0	0	0	0	0	0	0	0	0	0	0	0	0	0	0					
105	Spedinet Padova	0	0	0	0	0	0	0	0	0	0	0	0	0	0	0	0	0	0	0	0																		

Rilevazione tempi di attesa del giorno indice 20/04/2005 per le 10 prestazioni individuate dal Ministero della Salute																																										
		Ecografia dell'addome superiore (88.74.1), inferiore (88.75.1), completo (88.76.1)				Eco(color)doppler dei tronchi sovra-aortici (88.73.5), eco(color)dopplergrafia degli arti superiori, inferiori, distrettuale (88.77.2)				Esófagogastroduodenoscopia (45.13), Esófagogastroduodenoscopia con biopsia (45.16)				RM della colonna, senza e con contrasto (87.03, 87.03.1)				RM cerebrale e del tronco encefalico, con e senza contrasto (88.91.1, 88.91.2)				TAC del capo, senza e con contrasto (87.03, 87.03.1)				TAC dell'addome, tutti i codici (88.01.1, 88.01.2, 88.01.3, 88.01.4, 88.01.5, 88.01.6)				Visita generale (89.7) nella branca di cardiologia				Visita oculistica (95.02)				Visita generale (89.7) nella branca di ortopedia				
Asl	Den. Erogatore	1	2	3	4	1	2	3	4	1	2	3	4	1	2	3	4	1	2	3	4	1	2	3	4	1	2	3	4	1	2	3	4	1	2	3	4					
7	Ospedale Venosa	278	4	0	4	137	5	1	19	31	1	0	3				0					0	0	2	0	0	2	2	0	0	765	5	2	6	667	2	1	2				0
101	Ospedale Melfi	171	3	0	6	86	5	0	7	16	1	0	3	0	2	0	1	8	1	0	0	5	3	0	0	9	3	0	0	68	1	1	11	0	0	2	0	82	2	0	2	
101	Ospedale Pescopagano	0	0	4	0	35	1	1	6				0				0				0	0	2	0	0	1	2	0	0	65	1	1	3	129	1	1	10	94	2	0	9	
101	Distretto Genzano di Lucania	13	1	1	0	0	0	2	1				0				0				0								0	0	0	1	0	32	1	1	6	41	1	0	2	
101	Distretto Venosa				0				0				0				0				0								0				0			0	77	2	0	3		
101	Distretto Melfi				0				0				0				0				0								0				0	245	2	0	2			0	0	
101	Distretto Ricerno				0				0				0				0				0								0				0	578	2	0	7	74	2	0	0	
101	Distretto Lavello	20	1	1	1	0	0	1	0				0				0				0								0	0	0	1	0	127	2	1	4	0	1	0	0	
101	Sub Distretto Palazzo San Gervasio	27	1	0	14				0				0				0				0								0				0	47	1	0	3			0	0	
101	Ospedale Oncologico Regionale	738	3	0	13	24	1	0	3	150	1	0	6	212	4	0	20	51	4	0	7	48	1	0	1	195	1	0	4	83	2	0	4					0			0	
102	Ospedale Villa D'Agri	375	4	0	16	302	7	0	14	44	1	0	1				0				0	23	2	0	1	19	2	0	4	85	2	0	9	290	1	0	9	109	4	0	3	
102	Poliambulatorio Potenza				3				8				0				3				1							1	385	5	0	10	210	4	0	27	0	0	0	4		
102	Poliambulatorio Sant'Arcangelo	97	3	0	3	27	1	0	1				0				0				0							0	96	1	0	1	103	1	0	1	102	1	0	1		
102	Az. Osped. San Carlo - Potenza	749	9	1	15	482	4	0	15	183	1	0	13	138	2	0	1	93	2	0	6	148	1	0	1	147	1	0	4	419	3	4	25	408	3	0	20	240	2	0	21	
102	Clinica Luccioni				0				0				0				0				0	3	1	0	1	4	1	0	1					0		0	19	1	0	2		
102	Villa Beatrice	2	1	0	2				0				0								0							0						0		0			0	0		
103	Ospedale di Maratea	23	2	0	6				0				0								0							0					0	40	1	0	0	1	1	0	0	
103	Ospedale di Lauria	125	2	0	0				0	14	1	0	2								0							0	7	1	0	1	138	2	0	1				0		
103	Ospedale di Lagonegro	177	1	0	9	293	3	0	13	15	2	0	1				0				0	14	2	0	1	13	1	0	6	119	1	0	7	46	1	0	1	17	2	0	2	
103	Ospedale di Chiaromonte	36	1	0	2	21	1	0	1				0				0				0							0	65	1	0	6	19	1	0	3				0		
103	Poliambulatorio di Senise	120	3	0	4				0	14	1	0	0								0							0					2	19	1	0	4		1	0	5	
103	Poliambulatorio di Rotonda				0				0				0				0				0							0	0	0	0	2	21	1	0	1				0		
103	Poi. Latronico				0				0				0								0							0						0		0				0		
103	Poi Med "Polisalus"				0				0				0								0							0	10	1	0	0	17	1	0	0				0		
104	Ospedale Matera	373	5	0	6	715	6	0	10	82	1	0	7								0	36	1	0	4	98	1	0	4	428	2	0	12	61	4	0	7	351	2	0	10	
104	Presidio Ospedaliero Tricarico	20	1	0	2				0	8	1	0	3				0				0							0	102	1	0	2					0	0	0	0	4	
104	Poliambulatorio Matera (Via Montescaglioso)				0				0				0								0							0					0	188	1	0	10				0	
104	Distretto Ferrandina				0				0				0								0							0	13	1	0	0	8	1	0	2	26	2	0	3		
104	Distretto Bernalda				0				0				0								0							0					0	20	1	0	2	11	1	0	4	
104	Distretto Grassano				0				0				0								0							0					0	8	1	0	4				0	
104	Distretto Irsina				0				0				0								0							0	25	1	0	1	0	1	0	1	0			0	0	
104	Centro radiologico Madonna della Bruna	45	0	0	10	33	0	0	6				0				0				0	8	0	0	2	10	0	0	1										0			0
104	Centro radiologico Iucano																				convenzione sospesa!																					
105	Ospedale Policoro	555	3	1	7	279	2	1	12	54	1	0	2								0	0	2	0	1	89	1	0	3	501	1	0	27	172	1	0	8	0	0	2	7	
105	Ospedale Tinchì	137	3	0	3	101	1	0	0	87	1	0	4				0				0							0	78	1	0	1				0	44	1	0	1		
105	Ospedale Stigliano	59	4	0	3				1	5	3	0	2				0				0							0	61	1	0	0				0	20	1	0	0		
105	Distretto Policoro				0				0				0								0							0					0	113	1	0	4				0	
105	Distretto Pisticci				0				0				0								0							0					0	141	1	0	5	26	1	0	0	
105	Distretto Stigliano				0				0				0								0							0	57	1	0	3	6	1	0	0			0	0		
105	Distretto Tursi				0				0				0								0							0					0	19	1	0	2				0	
Legenda: 1) Utenti in lista, 2) Agende Aperte, 3) Agende chiuse, 4) Nuove prenotazioni in giorno indice																																										

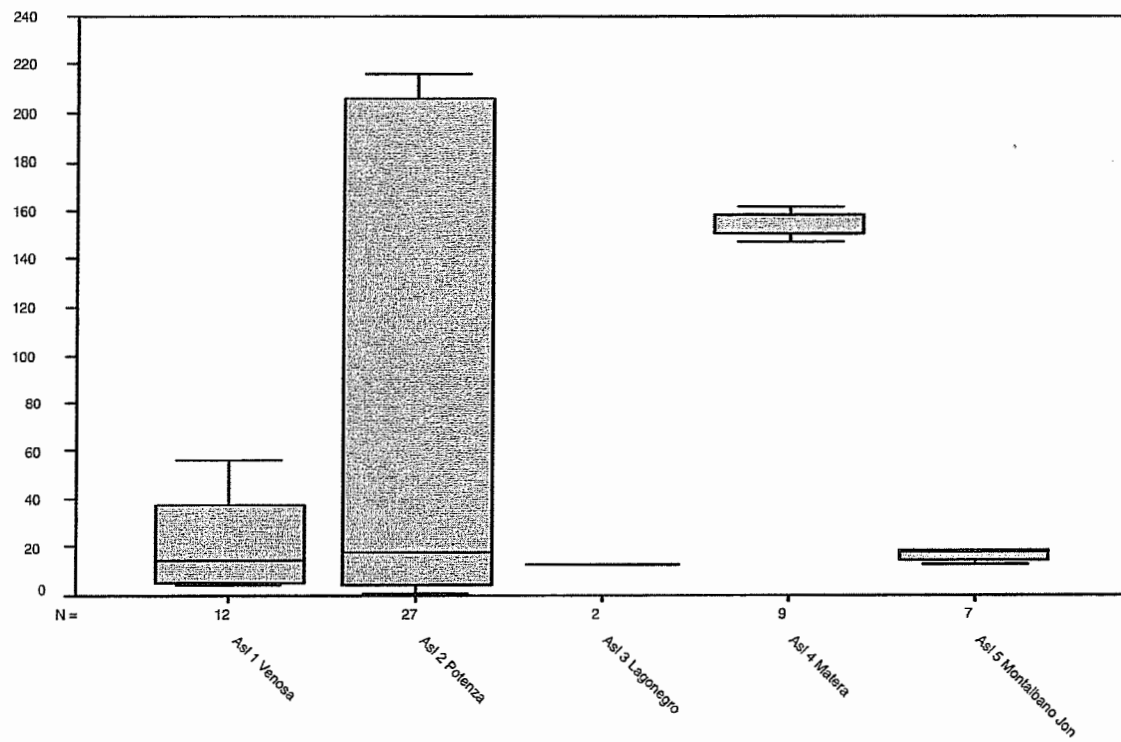
Legenda: 1) Utenti in lista, 2) Agende Aperte, 3) Agende chiuse, 4) Nuove prenotazioni in giorno indice

Rilevazione tempi di attesa del giorno indice 20/10/2005 per le 10 prestazioni individuate dal Ministero della Salute																																															
		Ecografia dell'addome superiore (88.74.1), inferiore (88.75.1), completo (88.76.1)				Eco(color)doppler dei tronchi sovra-aortici (88.73.5), eco(color)dopplergrafia degli arti superiori, inferiori, distrettuale (88.77.2)				Esofagogastroduodenoscopia (45.13), Esofagogastroduodenoscopia con biopsia (45.16)				RM della colonna, senza e con contrasto (87.03, 87.03.1)				RM cerebrale e del tronco encefalico, con e senza contrasto (88.91.1, 88.91.2)				TAC del capo, senza e con contrasto (87.03, 87.03.1)				TAC dell'addome, tutti i codici (88.01.1, 88.01.2, 88.01.3, 88.01.4, 88.01.5, 88.01.6)				Visita generale (89.7) nella branca di cardiologia				Visita oculistica (95.02)				Visita generale (89.7) nella branca di ortopedia									
Asl	Den. Erogatore	1	2	3	4	1	2	3	4	1	2	3	4	1	2	3	4	1	2	3	4	1	2	3	4	1	2	3	4	1	2	3	4	1	2	3	4	1	2	3	4						
101	Osp. Venosa	182	4	0	1	140	5	0	4	11	1	0	2					0				0	2	1	0	0	11	1	0	0	85	4	0	10	392	1	0	5				0					
101	Ospedale Melfi	68	3	0	7	119	5	0	5	6	1	0	0					15	1	0		6	3	0		5	3	0	1	34	1	1	4				0	74	2	0	2						
101	Ospedale Pescopagano	26	2	1	3	65	1	2	3													0			0	2	2	0	1	14	1	1	0	87	1	1	1	74	2	0	1						
101	Distretto Genzano di Lucania	18	1	1	0	20	0	2	0									0				0						0				0	37	1	1	0	25	1	0	0							
101	Distretto di Venosa				0																	0						0						0		0	28	2	0	4							
101	Distretto di Molfi				0																	0						0						0	223	2	0	0			0						
101	Distretto Rionero				0																	0						0						0	289	1	1	9	61	2	0	5					
101	Distretto Lavello	18	1	1	0	2	0	1	0									0				0						0	5	1	1	1	114	2	1	3	8	1	0	5							
101	Sub distretto Palazzo San Gervasio	12	1	0	1																	0						0						0	31	1	0	2	20		1						
101	Ospedale Oncologico Regionale	693	3	0	8					0	59	1	0	10	21	4	0	1	72	4	0	1	36	1	1	3	181	1	1	6	49	2	0	6				0			0						
102	Ospedale Villa D'Agri	328	5	2	7	180	7	1		1	50	1	1	1								0				8	3	0	0	50	2	1	7	277	1	1	6	38	4	0	3						
102	Poliambulatorio Potenza	23			1	39								0	4			0	30			4	3			0	5		2	228	5	0	11	229	4	1	13	59	1	0	5						
102	Poliambulatorio Sant'Arcangelo	89	3	0	3	33	1	0		1									0									0		0	110	1	0	1	103	1	0	1	60	2	0	1					
102	Az. Osped. San Carlo - Potenza	576	10	3	14	643	2	7	12	101	1	0	7	13	2	0	4	92	2	0	4	21	1	0	9	106	1	0	6	424	3	2	32	367	3	0	16	261	2	0	7						
102	Clinica Luccioni	28	6	0	14	74	4	0		13									1	0	0				1	0		0					0		0	56	2	0	4								
102	Villa Beatrice	9	1	0	3																	0						0						0		0				0							
102	Ospedale di Maratea	58	2	0	2																	0						0					0	42	1	0	0	2	1	0	1						
102	Ospedale di Lauria	127	1	0	5					0	7	1	0	3								0						0					0	3	1	0	2	69	1	0	6						
102	Ospedale di Lagonegro	184	1	0	6	104	2	0		2	7	3	0	3					6	2	0		1	14	1	0	1	24	1	0	4	44	1	0	1	8	2	0	6								
102	Ospedale di Chiaromonte	54	1	0	4	40	2	0														0						0	11	1	0	4	45	1	0	0	13	1	0	2							
102	Poliambulatorio di Senise	126	2	0	5					0	4	1	0	0								0						0	5	1	0	0	40	1	0	8	12	1	0	0							
103	Poliambulatorio di Rotonda				0																	0						0		0	11	1	0	0	18	1	0	0			0						
103	Poliambulatorio Latronico				0																	0						0						0		0				0							
103	Pci Med "Polisaius"				0																	0						0					0	12	1	0	2	16	1	0	0						
104	Ospedale Matera	330	5	1	5	765	6	0		9	137	1	0	7					0	13	1	0	1	98	1	0	5	1050	2	0	12	176	4	0	4	522	2	0	9								
104	Presidio Ospedaliero Tricarico	11	1	0	4					0	2	1	0	3								0						0				0	106	1	0				0								
104	Poliambulatorio Matera																					0						0					0	234	1	0	18			0							
104	Distretto Ferrandina				0																	0						0	39	1	0	0	22	1	0	0	50	2	0	2							
104	Distretto Bernabè				0																	0						0					0	6	1	0	3	29	1	0	2						
104	Distretto Grassano				0																	0						0					0	24	1	0	5			0							
104	Distretto di Irsina				0																	0						0	27	1	0	3							0								
104	Centros radiologico I	12	0	0	4										5	0	0	3	3	0	0	2	1	0	0	2	2	0	0	2				0					0								
104	Centro radiologico madonna della Bruna	31	0	0	10	33	0	0											9	0	0		9	0	0	7	0	0					0						0								
105	Ospedale Policoro	494	4	0	7	207	1	2	7	49	1	0	0	12				0	27			1	20	2	0	0	61	1	0	3	478	1	0	23	41	1	0	6	204	1	1	1					
105	Cap. Tinchì	107	3	0	2	139	1	0		69	1	0	2									0						0	61	1	0	3				0	62	1	0	5							
105	Ospedale Stigliano	59	4	0	3	12				0	3	3	0	1								0						0	44	1	0	2				0	48	1	0	3							
105	Distretto Policoro				0																	0						0					0	100	1	0	3			0							
105	Distretto Pisticci				0																	0						0					0	138	1	0	4	16	1	0	0						
105	Distretto Stigliano				0																	0						0					0	19	1	0	3	12	1	0	0						
105	Distretto Tursi				0																	0						0					0	29	1	0	4			0							
Legenda: 1) Utenti in lista, 2) Agende Aperte, 3) Agende chiuse, 4) Nuove prenotazioni in giorno indice																																															

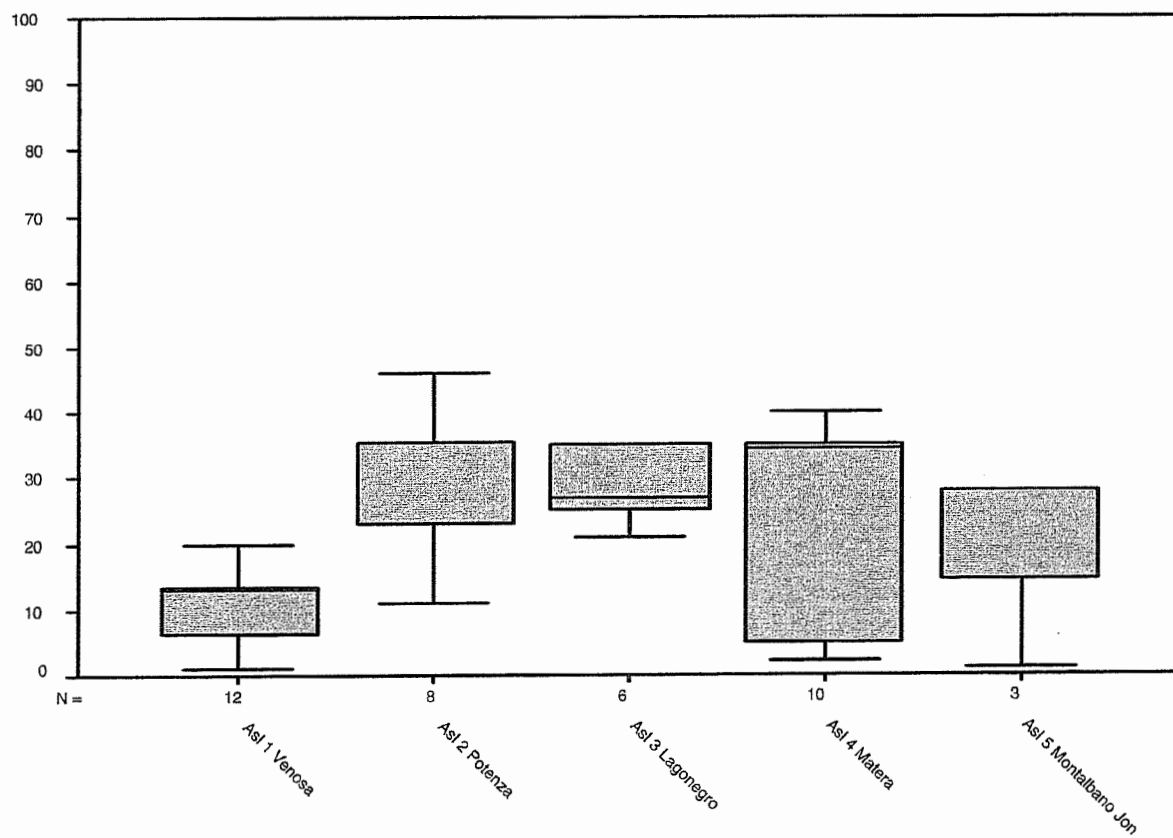
Regione Basilicata: Distribuzione dei giorni di attesa per ECOGRAFIA DELL'ADDOME (1) assegnati ai pazienti nella ASL – Ottobre 2005



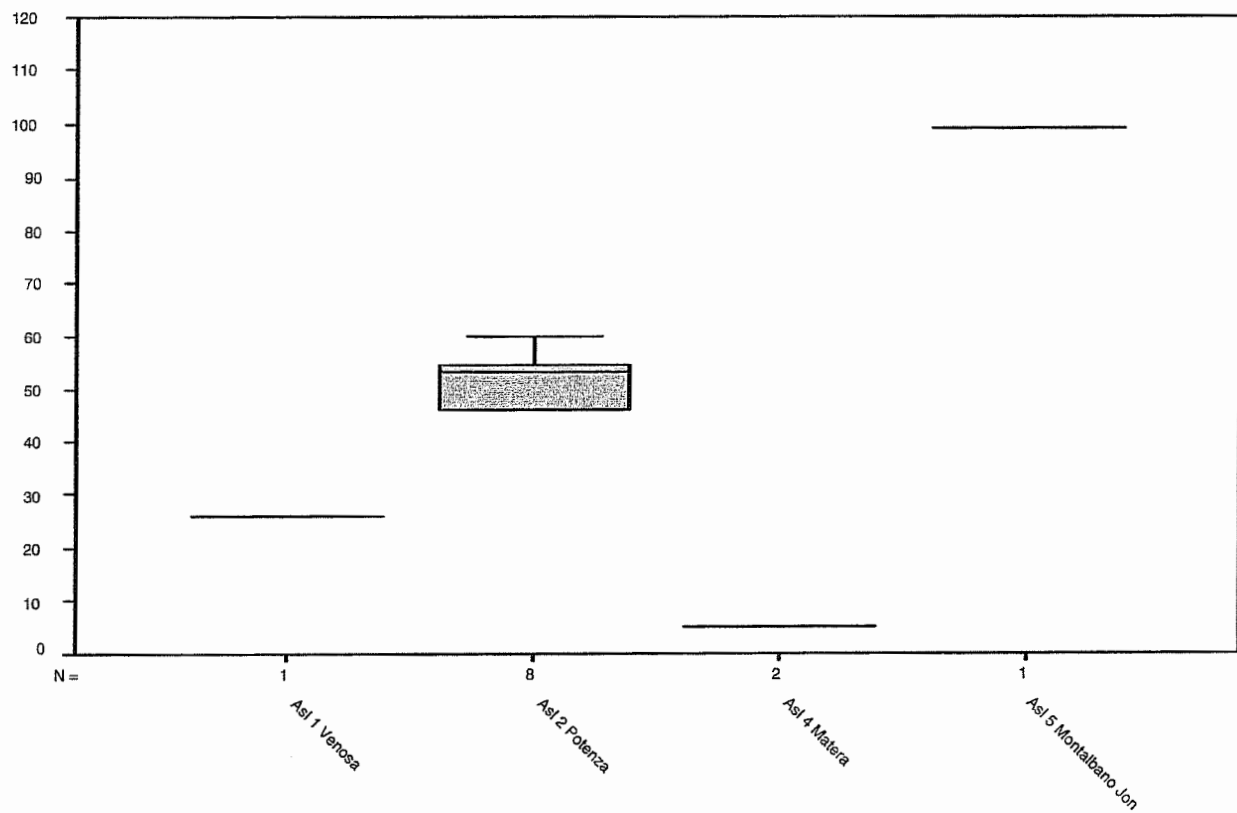
Regione Basilicata: Distribuzione dei giorni di attesa per ECOCOLORDOPPLER (2) assegnati ai pazienti nella ASL – Ottobre 2005



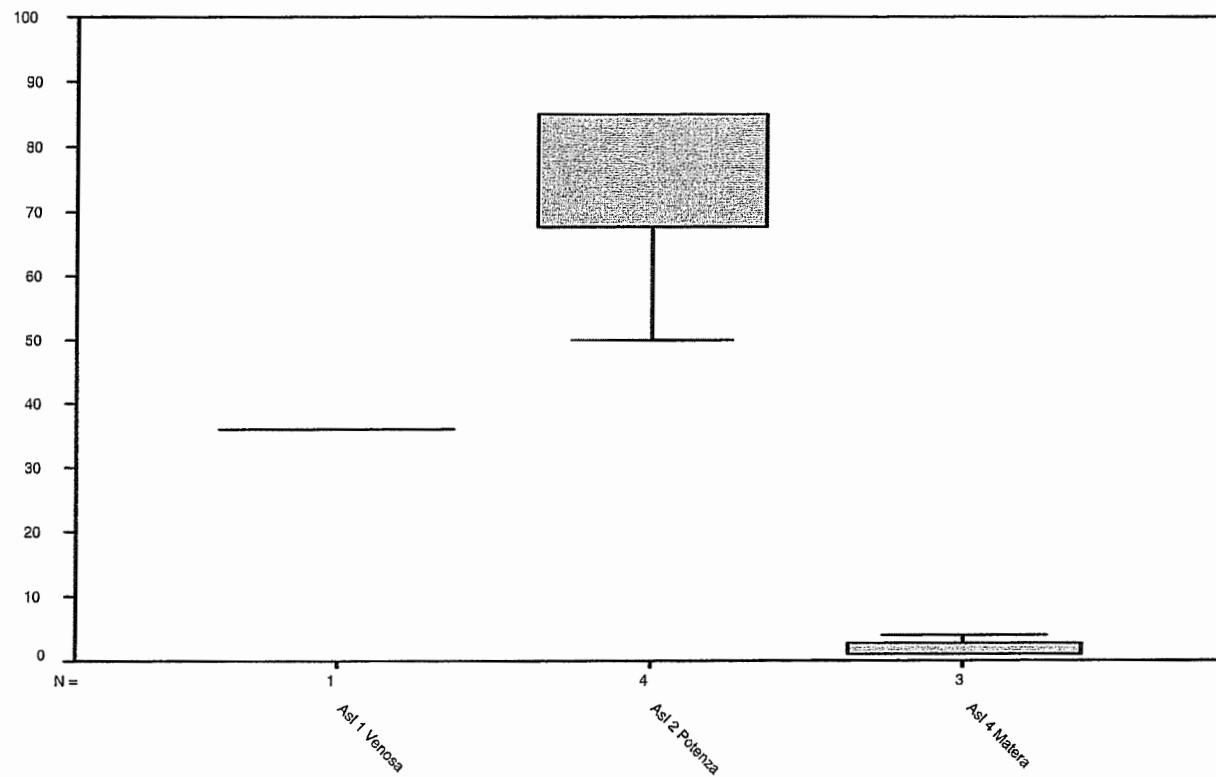
Regione Basilicata: Distribuzione dei giorni di attesa per ESOFAGODUODENOSCOPIA (3) assegnati ai pazienti nella ASL –
Ottobre 2005



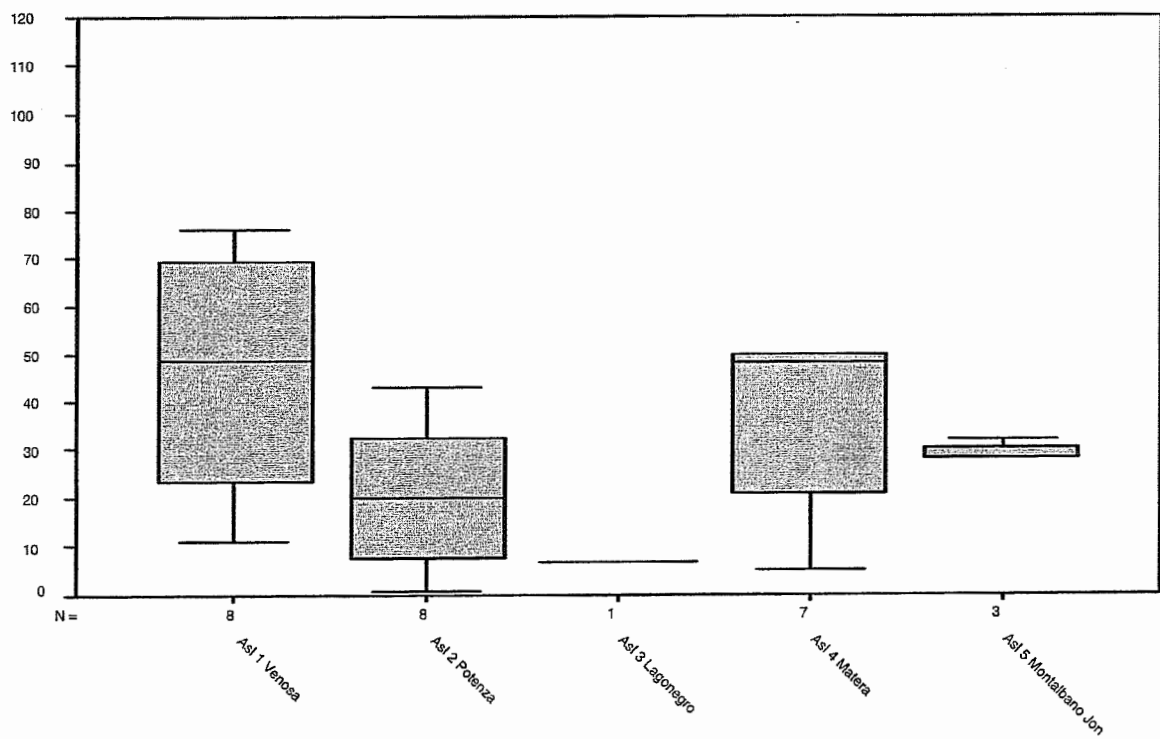
Regione Basilicata: Distribuzione dei giorni di attesa per RM CEREBRALE (5) assegnati ai pazienti nella ASL – Ottobre 2005



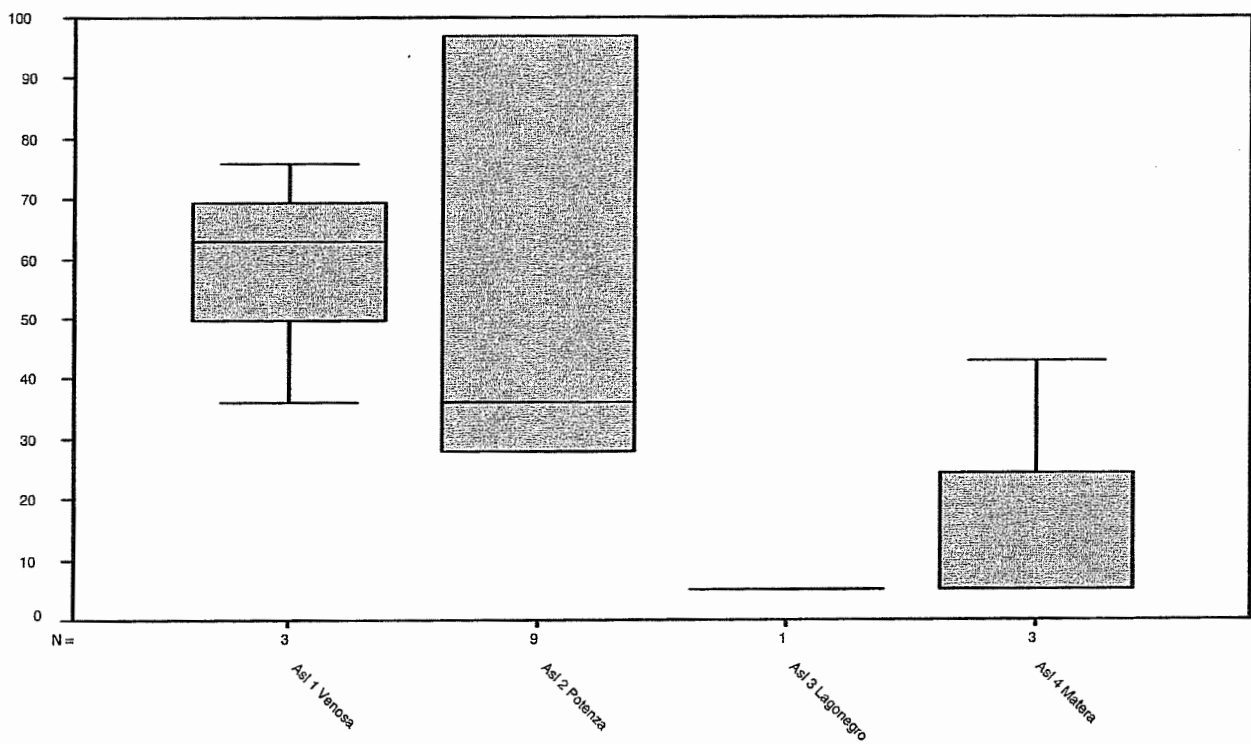
Regione Basilicata: Distribuzione dei giorni di attesa per RM DELLA COLONNA (4) assegnati ai pazienti nella ASL – Ottobre 2005



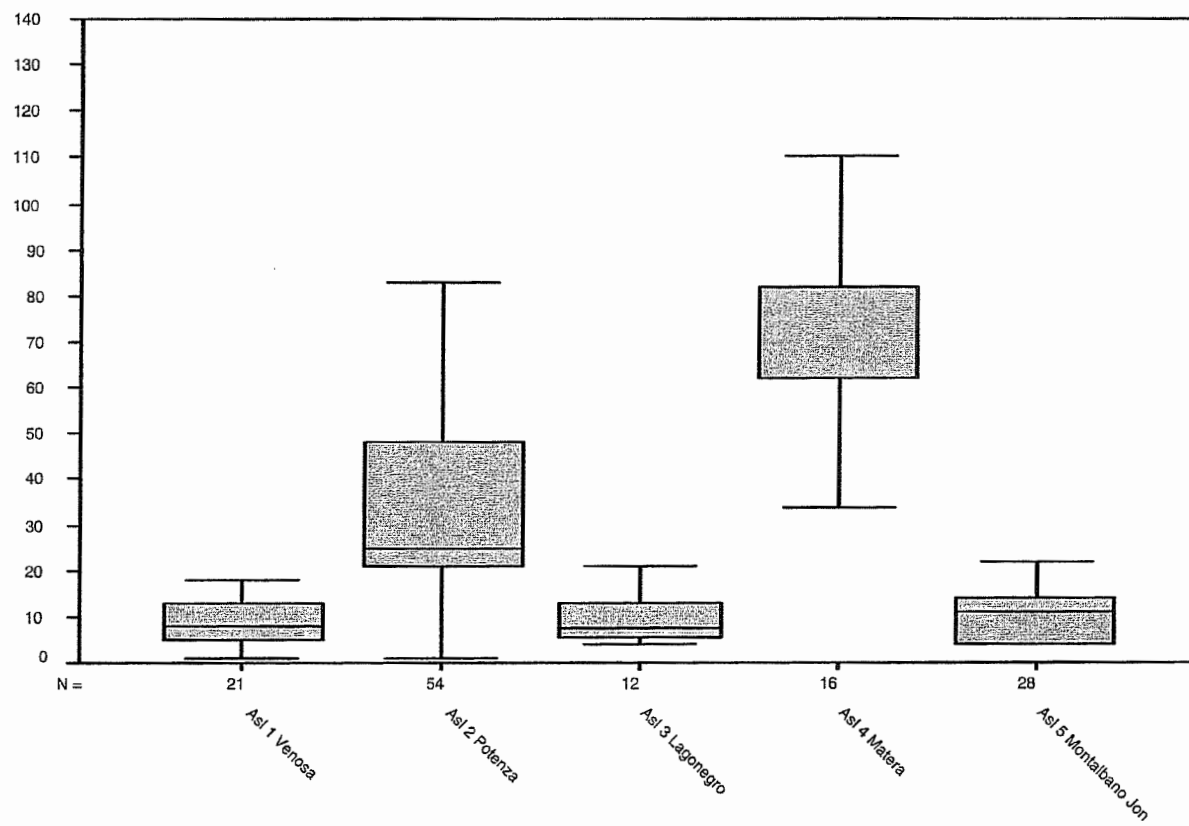
Regione Basilicata: Distribuzione dei giorni di attesa per TAC DELL'ADDOME (7) assegnati ai pazienti nella ASL – Ottobre 2005



Regione Basilicata: Distribuzione dei giorni di attesa per TAC DEL CAPO (6) assegnati ai pazienti nella ASL – Ottobre 2005



Regione Basilicata: Distribuzione dei giorni di attesa per VISITA CARDIOLOGICA (8) assegnati ai pazienti nella ASL – Ottobre 2005



Regione Basilicata: Distribuzione dei giorni di attesa per VISITA OCULISTICA (9) segnati ai pazienti nella ASL – Ottobre 2005

