

ANALISI FAVOREVOLI SECONDO I VALORI LIMITE SUDDIVISE PER PARAMETRO E PER MESE

ZONA: ITALIA

PUNTI DI CAMPIONAMENTO: 4674 TOTALE CAMPIONI EFFETTUATI: 48935

PARAMETRI	PERIODO DI CAMPIONAMENTO													
	IN TOTALE		APRILE		MAGGIO		GIUGNO		LUGLIO		AGOSTO		SETTEMBRE	
	NUM.	%	NUM.	%	NUM.	%	NUM.	%	NUM.	%	NUM.	%	NUM.	%
COLIFORMI TOTALI	48713	99.5	7869	99.4	8235	99.6	8125	99.5	8200	99.7	7961	99.3	8323	99.5
COLIFORMI FECALI	48287	98.6	7771	98.2	8159	98.6	8046	98.5	8151	99.1	7891	98.5	8269	98.9
STREPTOCOCCI	48528	99.1	7822	98.8	8196	99.1	8095	99.1	8172	99.4	7943	99.1	8300	99.2
SALMONELLE	1908	99.5	311	100.0	317	99.0	317	99.0	330	99.6	327	99.6	306	99.6
PH	48934	99.9	7911	99.9	8268	100.0	8164	100.0	8221	100.0	8011	100.0	8359	100.0
COLORAZIONE	48910	99.9	7908	99.9	8265	99.9	8160	99.9	8215	99.9	8004	99.9	8358	99.9
TRASPARENZA	48909	99.9	7908	99.9	8265	99.9	8158	99.9	8213	99.9	8008	99.9	8357	99.9
OLI MINERALI	48934	99.9	7912	100.0	8268	100.0	8163	99.9	8221	100.0	8011	100.0	8359	100.0
TENSIOATTIVI	48932	99.9	7912	100.0	8267	99.9	8162	99.9	8221	100.0	8011	100.0	8359	100.0
FENOLI	48935	100.0	7912	100.0	8268	100.0	8164	100.0	8221	100.0	8011	100.0	8359	100.0
OSSIGENO DISCIOLTO	48847	99.8	7907	99.9	8247	99.7	8139	99.6	8211	99.8	8004	99.9	8339	99.7
TOTALE ANALISI FAVOREVOLI	489837	99.7	79143	99.6	82755	99.7	81693	99.6	82376	99.8	80182	99.6	83688	99.7

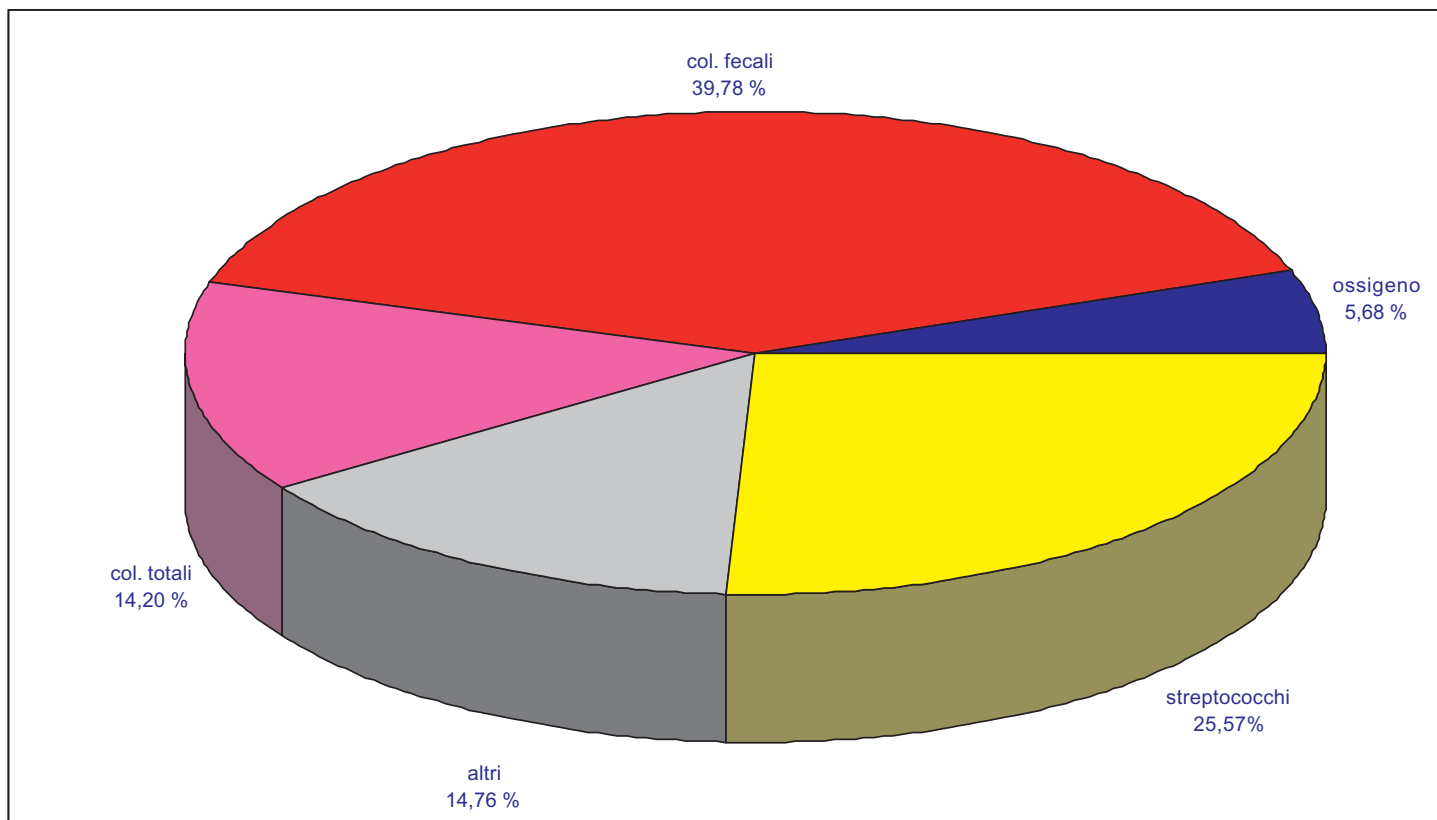
TOTALE ANALISI EFFETTUATE NEL PERIODO DI CAMPIONAMENTO

491267	-	79431	-	83000	-	81960	-	82541	-	80438	-	83897	-
--------	---	-------	---	-------	---	-------	---	-------	---	-------	---	-------	---

NOTA: SONO ESCLUSI I PUNTI NON SUFFICIENTEMENTE CAMPIONATI

ACQUE MARINE DI BALNEAZIONE - ANNO 2003

RIPARTIZIONE PERCENTUALE DELL'INQUINAMENTO SECONDO I PARAMETRI

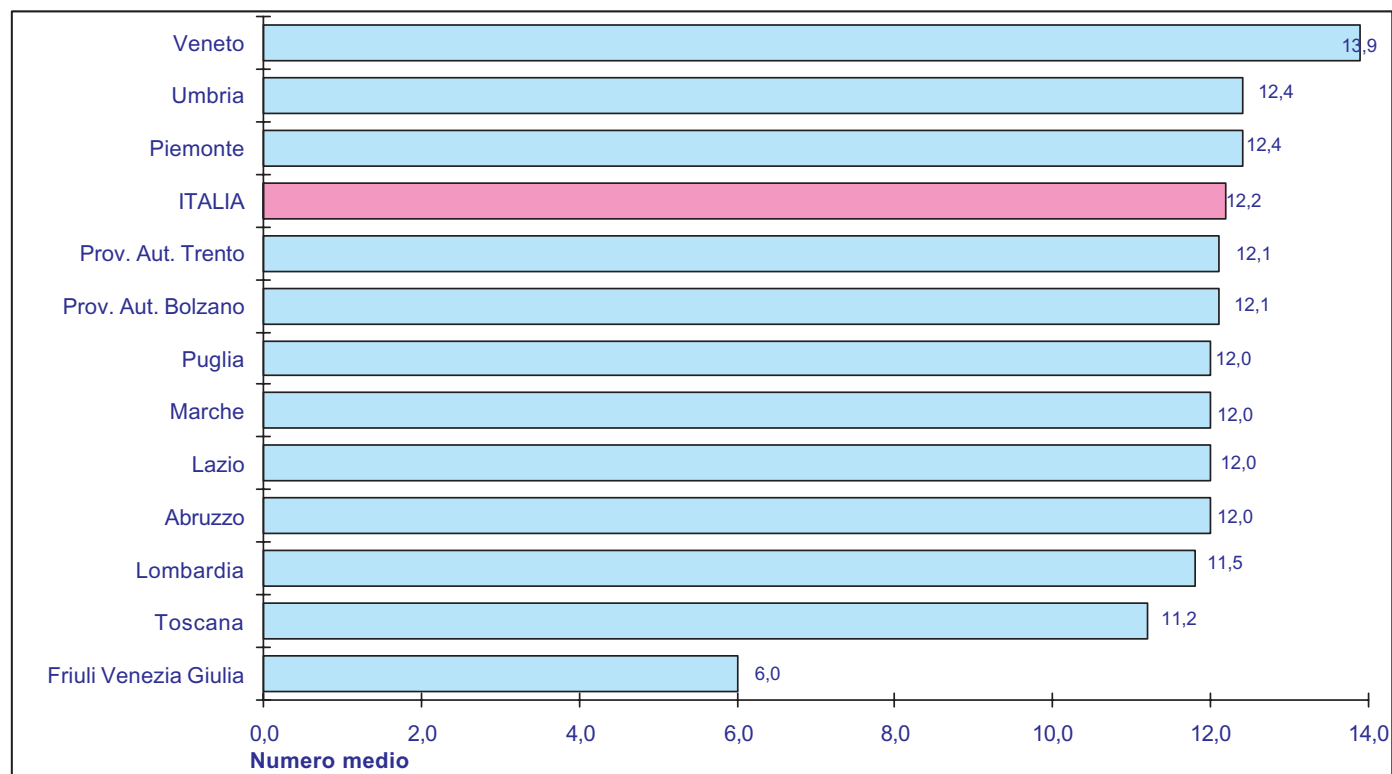


IL SETTORE "ALTRI" INCLUDE PARAMETRI CON VALORI INFERIORI AL 4%
fonte: schede di rilevazione dei risultati delle analisi (D.P.R. 470/82 e successive modificazioni)

grafico 2

ACQUE LACUSTRI DI BALNEAZIONE - ANNO 2003

NUMERO MEDIO DI CAMPIONI DISPONIBILI PER PUNTI DI CAMPIONAMENTO FISSATI



fonte: schede di rilevazione dei risultati delle analisi (D.P.R. 470/82 e successive modificazioni)

grafico 3

SITUAZIONE SINTETICA DEI CAMPIONI

RIEPILOGO NAZIONALE

REGIONE	SITUAZIONE MENSILE DEI CAMPIONI RILEVATI														
	PUNTI FISSATI	CAMPIONI		APRILE		MAGGIO		GIUGNO		LUGLIO		AGOSTO		SETTEMBRE	
		TOTALI	X PUNTO	NUM. CAMP	% RIL.	NUM. CAMP	% RIL.	NUM. CAMP	% RIL.	NUM. CAMP	% RIL.	NUM. CAMP	% RIL.	NUM. CAMP	% RIL.
PIEMONTE	78	971	12.4	156	100.0	156	100.0	165	105.7	165	105.7	168	107.6	161	103.2
LOMBARDIA	150	1729	11.5	367	122.3	286	95.3	314	104.6	255	85.0	197	65.6	310	103.3
PROV. AUT. DI BOLZANO	45	547	12.1	75	83.3	95	105.5	88	97.7	94	104.4	79	87.7	116	128.8
PROV. AUT. DI TRENTO	35	424	12.1	70	100.0	70	100.0	70	100.0	72	102.8	72	102.8	70	100.0
VENETO	72	1006	13.9	183	127.0	146	101.3	214	148.6	166	115.2	146	101.3	151	104.8
FRIULI VENEZIA GIULIA	4	24	6.0	4	50.0	4	50.0	4	50.0	4	50.0	4	50.0	4	50.0
TOSCANA	8	90	11.2	15	93.7	15	93.7	15	93.7	15	93.7	15	93.7	15	93.7
UMBRIA	15	186	12.4	30	100.0	30	100.0	30	100.0	33	110.0	33	110.0	30	100.0
MARCHE	6	72	12.0	12	100.0	12	100.0	12	100.0	12	100.0	12	100.0	12	100.0
LAZIO	114	1372	12.0	228	100.0	228	100.0	228	100.0	230	100.8	230	100.8	228	100.0
ABRUZZO	5	60	12.0	10	100.0	10	100.0	10	100.0	10	100.0	10	100.0	10	100.0
PUGLIA	24	288	12.0	48	100.0	48	100.0	34	70.8	48	100.0	62	129.1	48	100.0
TOTALI	556	6769	12.2	1198	107.7	1100	98.9	1184	106.4	1104	99.2	1028	92.4	1155	103.8

SITUAZIONE SINTETICA DEI CAMPIONI FAVOREVOLI SECONDO I VALORI LIMITE

RIEPILOGO NAZIONALE

LAGO	PUNTI RILEV	CAMPIONI			COLIF. TOTALI	COLIF. FECALI	STREP-TOCOC.	SALMO-NELLE	ENTE-ROV.	PH	COLO-RAZ.	TRA-SPAR.	OLI MINER.	TENSIO ATTIVI	FENOLI	OSSIG
		RIL.	FAV.	%FAV												
LAGO MAGGIORE	54	648	601	92.7	96.2	93.3	97.3	100.0	-	100.0	100.0	100.0	100.0	100.0	100.0	99.8
LAGO MERGOZZO	5	60	58	96.6	98.3	96.6	100.0	-	-	100.0	100.0	100.0	100.0	100.0	100.0	100.0
LAGO ORTA	15	180	169	93.8	98.8	93.8	97.2	-	-	100.0	100.0	100.0	100.0	100.0	100.0	100.0
LAGO VIVERONE	5	80	46	57.5	83.7	75.0	100.0	100.0	-	88.7	86.2	100.0	100.0	100.0	100.0	100.0
LAGO SIRIO	5	60	54	90.0	100.0	91.6	100.0	98.3	-	100.0	100.0	100.0	100.0	100.0	100.0	100.0
LAGO LUGANO	3	36	34	94.4	100.0	94.4	100.0	-	-	100.0	100.0	100.0	100.0	100.0	100.0	100.0
LAGO MONATE	5	47	22	46.8	70.2	57.4	85.1	97.8	-	100.0	100.0	100.0	100.0	100.0	100.0	100.0
LAGO DI VARESE	1	10	5	50.0	50.0	60.0	80.0	100.0	-	100.0	100.0	100.0	100.0	100.0	100.0	100.0
LAGO D'ISEO	24	246	225	91.4	98.7	96.3	98.7	100.0	-	100.0	100.0	100.0	100.0	100.0	100.0	96.7
LAGO DI GARDA	119	1658	1635	98.6	99.8	98.7	99.8	100.0	-	100.0	100.0	100.0	100.0	100.0	100.0	100.0
LAGO DEL MIS	1	12	12	100.0	100.0	100.0	100.0	100.0	-	100.0	100.0	100.0	100.0	100.0	100.0	100.0
LAGO SANTA CROCE	3	36	35	97.2	100.0	100.0	100.0	100.0	-	100.0	100.0	100.0	100.0	100.0	100.0	97.2
LAGO LEDRO	3	36	36	100.0	100.0	100.0	100.0	-	-	100.0	100.0	100.0	100.0	100.0	100.0	100.0
LAGO D'IDRO	18	183	131	71.5	100.0	98.9	97.2	100.0	-	71.5	100.0	100.0	100.0	100.0	100.0	100.0
LAGO MOLVENO	1	12	12	100.0	100.0	100.0	100.0	-	-	100.0	100.0	100.0	100.0	100.0	100.0	100.0
LAGO TERLAGO	1	12	12	100.0	100.0	100.0	100.0	-	-	100.0	100.0	100.0	100.0	100.0	100.0	100.0
LAGO SERRATA	1	12	11	91.6	100.0	100.0	91.6	-	-	100.0	100.0	100.0	100.0	100.0	100.0	100.0
LAGO DI LEVICO	2	24	24	100.0	100.0	100.0	100.0	-	-	100.0	100.0	100.0	100.0	100.0	100.0	100.0
LAGO DI CALDONAZZO	9	108	108	100.0	100.0	100.0	100.0	-	-	100.0	100.0	100.0	100.0	100.0	100.0	100.0
LAGO DI LAVARONE	1	14	14	100.0	100.0	100.0	100.0	-	-	100.0	100.0	100.0	100.0	100.0	100.0	100.0
LAGO MONTICOLO GRANDE	6	72	72	100.0	100.0	100.0	100.0	-	-	100.0	100.0	100.0	100.0	100.0	100.0	100.0
LAGO MONTICOLO PICCOLO	4	48	48	100.0	100.0	100.0	100.0	-	-	100.0	100.0	100.0	100.0	100.0	100.0	100.0
LAGO CALDARO	10	130	130	100.0	100.0	100.0	100.0	-	-	100.0	100.0	100.0	100.0	100.0	100.0	100.0
LAGO FAVOGNA	2	12	12	100.0	100.0	100.0	100.0	-	-	100.0	100.0	100.0	100.0	100.0	100.0	100.0
LAGO DI FIE'	7	84	84	100.0	100.0	100.0	100.0	-	-	100.0	100.0	100.0	100.0	100.0	100.0	100.0
LAGO DI COSTALOVARA	5	70	67	95.7	100.0	98.5	98.5	-	-	97.1	100.0	100.0	100.0	100.0	100.0	100.0
LAGO DI TRET	4	51	51	100.0	100.0	100.0	100.0	-	-	100.0	100.0	100.0	100.0	100.0	100.0	100.0
LAGO DI VARNA	4	56	54	96.4	100.0	96.4	100.0	-	-	100.0	100.0	100.0	100.0	100.0	100.0	100.0
LAGO TRASIMENO	15	186	179	96.2	100.0	97.8	98.9	-	-	98.3	100.0	100.0	100.0	100.0	100.0	100.0
LAGO DI BOLSENA	49	588	584	99.3	99.8	99.3	99.8	-	-	100.0	100.0	100.0	100.0	100.0	100.0	100.0
LAGO DI VICO	6	74	67	90.5	98.6	93.2	98.6	-	-	100.0	100.0	100.0	100.0	100.0	100.0	97.2
LAGO DI BRACCIANO	35	422	410	97.1	98.8	97.3	99.2	-	-	100.0	100.0	100.0	100.0	100.0	100.0	100.0
LAGO DI MARTIGNANO	1	12	12	100.0	100.0	100.0	100.0	-	-	100.0	100.0	100.0	100.0	100.0	100.0	100.0
LAGO DI ALBANO	5	60	57	95.0	100.0	98.3	98.3	-	-	100.0	100.0	100.0	100.0	100.0	100.0	98.3
LAGO DI NEMI	2	24	23	95.8	100.0	100.0	95.8	-	-	100.0	100.0	100.0	100.0	100.0	100.0	100.0
LAGO DEL TURANO	9	108	75	69.4	95.3	76.8	99.0	-	-	100.0	100.0	100.0	100.0	100.0	100.0	91.6
LAGO DEL SALTO	6	72	46	63.8	100.0	88.8	100.0	-	-	100.0	100.0	100.0	100.0	100.0	100.0	75.0
LAGO DI LESINA	24	288	260	90.2	100.0	98.6	100.0	-	-	100.0	100.0	100.0	100.0	100.0	100.0	91.6
LAGO MORO	3	36	34	94.4	100.0	97.2	100.0	97.2	-	100.0	100.0	100.0	100.0	100.0	100.0	100.0
LAGO DI COMO	33	364	323	88.7	98.3	92.8	95.6	98.3	-	100.0	100.0	100.0	100.0	100.0	100.0	98.0
LAGO SEGRINO	4	52	51	98.0	100.0	98.0	98.0	-	-	100.0	100.0	100.0	100.0	100.0	100.0	100.0
IDROSCALO	6	61	58	95.0	100.0	100.0	100.0	100.0	-	100.0	100.0	100.0	100.0	100.0	100.0	95.0
LAGO DI BRAIES	3	24	24	100.0	100.0	100.0	100.0	-	-	100.0	100.0	100.0	100.0	100.0	100.0	100.0

NOTA: SONO ESCLUSI I PUNTI NON SUFFICIENTEMENTE CAMPIONATI

SITUAZIONE SINTETICA DEI CAMPIONI FAVOREVOLI SECONDO I VALORI LIMITE

RIEPILOGO NAZIONALE

LAGO	PUNTI RILEV	CAMPIONI			COLIF. TOTALI	COLIF. FECALI	STREP-TOCOC.	SALMO-NELLE	ENTE-ROV.	PH	COLO-RAZ.	TRA-SPAR.	OLI MINER.	TENSIO ATTIVI	FENOLI	OSSIG
		RIL.	FAV.	%FAV												
LAGO DI CAVAZZO	2	24	22	91.6	100.0	100.0	91.6	100.0	-	100.0	100.0	100.0	100.0	100.0	100.0	100.0
LAGO DELLE PIAZZE	2	24	23	95.8	100.0	100.0	95.8	-	-	100.0	100.0	100.0	100.0	100.0	100.0	100.0
LAGO DI LASES	1	12	11	91.6	100.0	91.6	100.0	-	-	100.0	100.0	100.0	100.0	100.0	100.0	100.0
LAGO SANTO	1	14	14	100.0	100.0	100.0	100.0	-	-	100.0	100.0	100.0	100.0	100.0	100.0	100.0
LAGO DI LAMAR	1	12	12	100.0	100.0	100.0	100.0	-	-	100.0	100.0	100.0	100.0	100.0	100.0	100.0
LAGO DI LAGOLO	1	12	12	100.0	100.0	100.0	100.0	-	-	100.0	100.0	100.0	100.0	100.0	100.0	100.0
LAGO DI TENNO	1	12	11	91.6	91.6	91.6	100.0	-	-	100.0	100.0	100.0	100.0	100.0	100.0	100.0
LAGO DELL'ACCESA	1	6	6	100.0	100.0	100.0	100.0	-	-	100.0	100.0	100.0	100.0	100.0	100.0	100.0
LAGO DI BORGIANO	2	24	24	100.0	100.0	100.0	100.0	-	-	100.0	100.0	100.0	100.0	100.0	100.0	100.0
LAGO DEL FIASTRONE	2	24	24	100.0	100.0	100.0	100.0	-	-	100.0	100.0	100.0	100.0	100.0	100.0	100.0
LAGO DI S. PUOTO	1	12	12	100.0	100.0	100.0	100.0	-	-	100.0	100.0	100.0	100.0	100.0	100.0	100.0
LAGO DI LAGO	2	26	26	100.0	100.0	100.0	100.0	100.0	-	100.0	100.0	100.0	100.0	100.0	100.0	100.0
LAGHETTO CALIDARIO	1	12	12	100.0	100.0	100.0	100.0	-	-	100.0	100.0	100.0	100.0	100.0	100.0	100.0
SPECCHIO NAUTICO IS. A	1	12	11	91.6	100.0	100.0	100.0	100.0	-	100.0	100.0	100.0	100.0	100.0	100.0	91.6
LAGO DI SCANNO	5	60	60	100.0	100.0	100.0	100.0	100.0	-	100.0	100.0	100.0	100.0	100.0	100.0	100.0
LAGO DI CEI	1	12	12	100.0	100.0	100.0	100.0	-	-	100.0	100.0	100.0	100.0	100.0	100.0	100.0
LAGO DI CINGOLI	2	24	24	100.0	100.0	100.0	100.0	-	-	100.0	100.0	100.0	100.0	100.0	100.0	100.0
LAGO DEL BILANCINO	4	48	48	100.0	100.0	100.0	100.0	-	-	100.0	100.0	100.0	100.0	100.0	100.0	100.0
LAGHETTI DEI RENAI	2	24	24	100.0	100.0	100.0	100.0	-	-	100.0	100.0	100.0	100.0	100.0	100.0	100.0
TOTALI	552	6762	6353	93.9	98.7	96.5	98.9	99.6	-	99.0	99.8	100.0	100.0	100.0	100.0	98.8

NOTA: SONO ESCLUSI I PUNTI NON SUFFICIENTEMENTE CAMPIONATI

ANALISI FAVOREVOLI SECONDO I VALORI LIMITE SUDDIVISE PER PARAMETRO E PER MESE

ZONA: ITALIA

PUNTI DI CAMPIONAMENTO: 552 TOTALE CAMPIONI EFFETTUATI: 6762

PARAMETRI	PERIODO DI CAMPIONAMENTO													
	IN TOTALE		APRILE		MAGGIO		GIUGNO		LUGLIO		AGOSTO		SETTEMBRE	
	NUM.	%	NUM.	%	NUM.	%	NUM.	%	NUM.	%	NUM.	%	NUM.	%
COLIFORMI TOTALI	6679	98.7	1195	99.8	1087	98.9	1169	98.8	1092	98.9	1004	97.8	1132	98.1
COLIFORMI FECALI	6528	96.5	1177	98.3	1056	96.0	1144	96.7	1063	96.2	975	95.0	1113	96.5
STREPTOCOCCHI	6689	98.9	1194	99.7	1094	99.5	1164	98.3	1082	98.0	1013	98.7	1142	99.0
SALMONELLE	1705	99.6	324	100.0	275	99.6	313	99.0	257	100.0	224	99.1	312	99.6
PH	6696	99.0	1195	99.8	1099	100.0	1166	98.5	1097	99.3	1020	99.4	1119	97.0
COLORAZIONE	6751	99.8	1197	100.0	1099	100.0	1178	99.5	1098	99.4	1026	100.0	1153	100.0
TRASPARENZA	6762	100.0	1197	100.0	1099	100.0	1183	100.0	1104	100.0	1026	100.0	1153	100.0
OLI MINERALI	6762	100.0	1197	100.0	1099	100.0	1183	100.0	1104	100.0	1026	100.0	1153	100.0
TENSIOATTIVI	6762	100.0	1197	100.0	1099	100.0	1183	100.0	1104	100.0	1026	100.0	1153	100.0
FENOLI	6762	100.0	1197	100.0	1099	100.0	1183	100.0	1104	100.0	1026	100.0	1153	100.0
OSSIGENO DISCIOLTO	6687	98.8	1173	97.9	1076	97.9	1176	99.4	1085	98.3	1025	99.9	1152	99.9
TOTALE ANALISI FAVOREVOLI	68783	99.2	12243	99.5	11182	99.2	12042	99.1	11190	99.0	10391	99.1	11735	99.1

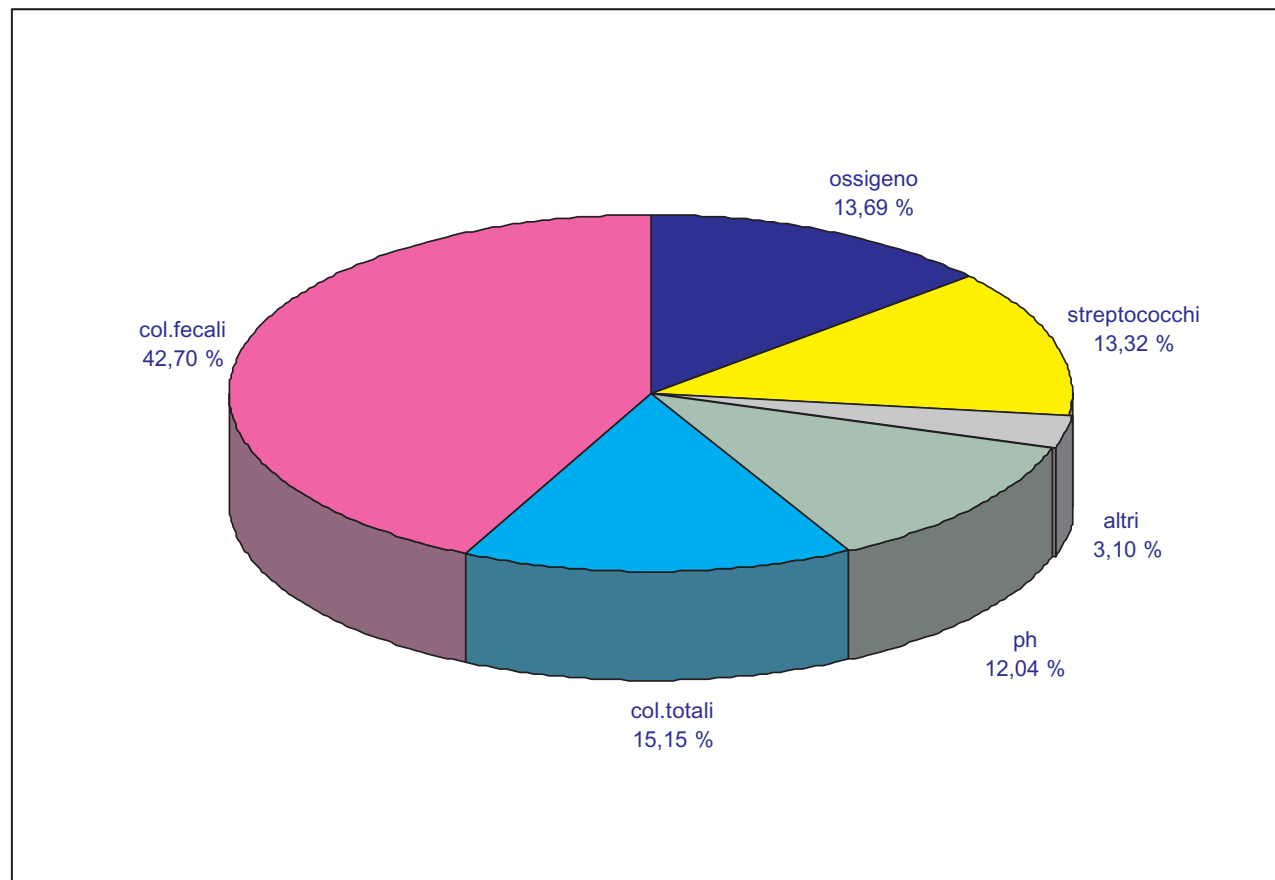
TOTALE ANALISI EFFETTUATE NEL PERIODO DI CAMPIONAMENTO

69331	-	12294	-	11266	-	12146	-	11297	-	10486	-	11843	-
-------	---	-------	---	-------	---	-------	---	-------	---	-------	---	-------	---

NOTA: SONO ESCLUSI I PUNTI NON SUFFICIENTEMENTE CAMPIONATI

ACQUE LACUSTRI DI BALNEAZIONE - ANNO 2003

RIPARTIZIONE PERCENTUALE DELL'INQUINAMENTO SECONDO I PARAMETRI



IL SETTORE "ALTRI" INCLUDE PARAMETRI CON VALORI INFERIORI AL 3%

fonte : schede di rilevazione dei risultati delle analisi (D.P.R. 470/82 e successive modificazioni)

grafico 4

SITUAZIONE SINTETICA DEI CAMPIONI

RIEPILOGO NAZIONALE

REGIONE			SITUAZIONE MENSILE DEI CAMPIONI RILEVATI												
	PUNTI FISSATI	CAMPIONI		APRILE		MAGGIO		GIUGNO		LUGLIO		AGOSTO		SETTEMBRE	
		TOTALI	X PUNTO	NUM. CAMP	% RIL.	NUM. CAMP	% RIL.	NUM. CAMP	% RIL.	NUM. CAMP	% RIL.	NUM. CAMP	% RIL.	NUM. CAMP	% RIL.
PIEMONTE	2	24	12.0	4	100.0	4	100.0	4	100.0	4	100.0	4	100.0	4	100.0
LOMBARDIA	2	18	9.0	10	250.0	4	100.0	4	100.0	0	0.0	0	0.0	0	0.0
FRIULI VENEZIA GIULIA	5	59	11.8	10	100.0	10	100.0	10	100.0	10	100.0	10	100.0	9	90.0
TOTALI	9	101	11.2	24	133.3	18	100.0	18	100.0	14	77.7	14	77.7	13	72.2

SITUAZIONE SINTETICA DEI CAMPIONI FAVOREVOLI SECONDO I VALORI LIMITE

RIEPILOGO NAZIONALE

FIUME	PUNTI RILEV	CAMPIONI			COLIF. TOTALI	COLIF. FECALI	STREP-TOCOC.	SALMONELLE	ENTE-ROV.	PH	COLO-RAZ.	TRA-SPAR.	OLI MINER.	TENSIO ATTIVI	FENOLI	OSSIG
		RIL.	FAV.	%FAV												
FIUME TICINO	2	24	11	45.8	83.3	58.3	62.5	-	-	100.0	100.0	100.0	100.0	100.0	100.0	83.3
FIUME NATISONE	1	12	10	83.3	100.0	100.0	100.0	81.8	-	100.0	100.0	100.0	100.0	100.0	100.0	100.0
TORRENTE MEDUNA	2	24	24	100.0	100.0	100.0	100.0	-	-	100.0	100.0	100.0	100.0	100.0	100.0	100.0
TORRENTE ARZINO	1	12	12	100.0	100.0	100.0	100.0	100.0	-	100.0	100.0	100.0	100.0	100.0	100.0	100.0
TOTALI	6	72	57	79.1	94.4	86.1	87.5	90.9	-	100.0	100.0	100.0	100.0	100.0	100.0	94.4

NOTA: SONO ESCLUSI I PUNTI NON SUFFICIENTEMENTE CAMPIONATI

ACQUE MARINE



VENETO

A C Q U E M A R I N E D I B A L N E A Z I O N E - A N N O 2003

PROVINCIA: VENEZIA

KM COSTIERI TOTALI.....:	103.1
PUNTI DI CAMPIONAMENTO FISSATI.....:	77
PUNTI CAMPIONATI CON ALMENO 12 ANALISI :	
NUMERO PUNTI DI CAMPIONAMENTO.....:	77
NUMERO CAMPIONI EFFETTUATI.....:	945
NUMERO MEDIO DI CAMPIONI PER PUNTO DI PRELIEVO...:	12.3

RIPARTIZIONE PERCENTUALE DELL'INQUINAMENTO
SECONDO I PARAMETRI :

CAMPIONI FAVOREVOLI	.COLIFORMI TOTALI.....:	8.3
(%)	.COLIFORMI FECALI.....:	62.5
97.8	.STREPTOCOCCI FECALI.....:	0.0
	.SALMONELLE.....:	20.8
	.ENTEROVIRUS.....:	****
	.PH.....:	0.0
	.COLORAZIONE.....:	0.0
	.TRASPARENZA.....:	0.0
	.OLI MINERALI.....:	0.0
	.SOSTANZE TENSIOATTIVE....:	0.0
	.FENOLI.....:	0.0
	.OSSIGENO DISCIOLTO.....:	8.3

REGIONE : 050 - VENETO

PROVINCIA : 027 - VENEZIA

PUNTO DI CAMPIONAMENTO	TIPOL. PUNTO	N.CAMP.		NUMERO DEI CAMPIONI ECCEDENTI I VALORI LIMITE SUDDIVISI PER PARAMETRO											
		RIL	FAV	COLIF. TOT.	COLIF. FECALI	STREP- TOCOC.	SALMO NELLE	ENTERO VIRUS	PH	COLORA ZIONE	TRASPA RENZA	OLI MINER.	TENSIO ATTIVI	FENOLI	OSSIG
COMUNE : CAORLE															
007- SPONDA DX FOCE CANALE DEI LOVI		12	12	-	-	-	-	-	-	-	-	-	-	-	-
008- BRUSSA-CENTRO SPIAGGIA		12	12	-	-	-	-	-	-	-	-	-	-	-	-
009- SPONDA SX FOCE CANALE NICESOLO		12	11	-	1	-	-	-	-	-	-	-	-	-	-
010- ZONA COLONIE VIA TORINO		15	15	-	-	-	-	-	-	-	-	-	-	-	-
011- HOTEL MARINA		12	12	-	-	-	-	-	-	-	-	-	-	-	-
012- MADONNA DELL'ANGELO		12	12	-	-	-	-	-	-	-	-	-	-	-	-
013- HOTEL NETTUNO		12	12	-	-	-	-	-	-	-	-	-	-	-	-
014- HOTEL DANIELI		12	12	-	-	-	-	-	-	-	-	-	-	-	-
015- PORTO S.MARGHERITA PIAZZALE PORTESIN		12	12	-	-	-	-	-	-	-	-	-	-	-	-
016- PRA` DELLE TORRI - DUNA VERDE		12	12	-	-	-	-	-	-	-	-	-	-	-	-
017- OVEST VILLAGGIO S. FRANCESCO		12	12	-	-	-	-	-	-	-	-	-	-	-	-
498- STRADA BRIAN MARE		12	12	-	-	-	-	-	-	-	-	-	-	-	-
519- 50 M DIGA DX CANALE NICESOLO		12	12	-	-	-	-	-	-	-	-	-	-	-	-
520- 50 M DIGA SX FOCE FIUME LIVENZA		15	15	-	-	-	-	-	-	-	-	-	-	-	-
521- 50 M DIGA DX FOCE FIUME LIVENZA		15	15	-	-	-	-	-	-	-	-	-	-	-	-
COMUNE : CAVALLINO TREPORI															
032- CAMPEGGIO VILLA AL MARE		12	10	1	1	-	1	-	-	-	-	-	-	-	-
033- HOTEL FENIX		12	11	1	1	-	-	-	-	-	-	-	-	-	-
034- CAMPEGGIO GARDEN PARADISO		12	11	-	1	-	-	-	-	-	-	-	-	-	-
035- CAMPEGGIO S.ANGELO		12	12	-	-	-	-	-	-	-	-	-	-	-	-
036- CAMPEGGIO UNION		12	12	-	-	-	-	-	-	-	-	-	-	-	-
037- CAMPEGGIO GERMANIA		12	12	-	-	-	-	-	-	-	-	-	-	-	-
038- CAMPEGGIO DEI FIORI		12	12	-	-	-	-	-	-	-	-	-	-	-	-
039- CAMPEGGIO CA'SAVIO		12	12	-	-	-	-	-	-	-	-	-	-	-	-
040- CAMPEGGIO MARINA DI VENEZIA		12	12	-	-	-	-	-	-	-	-	-	-	-	-
041- 100 M NORD DIGA PUNTA SABBIONI		12	12	-	-	-	-	-	-	-	-	-	-	-	-
075- COLONIA FELTRE		12	12	-	-	-	-	-	-	-	-	-	-	-	-
500- CAMPING MEDITERRANEO		12	12	-	-	-	-	-	-	-	-	-	-	-	-
COMUNE : CHIOGGIA															
058- 200 M SUD DIGA S. FELICE		12	12	-	-	-	-	-	-	-	-	-	-	-	-
059- 1000 M SUD DIGA S. FELICE		15	14	-	1	-	-	-	-	-	-	-	-	-	-
060- 1600 M SUD DIGA S. FELICE		15	14	-	1	-	-	-	-	-	-	-	-	-	-
061- 3000 M SUD DIGA S. FELICE		15	14	-	1	-	-	-	-	-	-	-	-	-	-

Legenda TIPOLOGIA PUNTO:

RID : LA FREQUENZA DEI CAMPIONAMENTI E' STATA RIDOTTA AI SENSI DELLA NOTA (1) DELL'ALLEGATO 1 AL D.P.R. 470/82 E SUCCESSIVE MODIFICAZIONI
INT : PUNTO CHE RICADE SOTTO ZONA PERMANENTEMENTE INTERDETTA ALLA BALNEAZIONE
: NON SONO STATI ELABORATI I DATI RELATIVI AI PUNTI PER I QUALI NON SIANO DISPONIBILI ALMENO 12 CAMPIONI
GIU : GIUSTIFICATO PER INSUFFICIENZA DI CAMPIONAMENTO
COM : CHE SI AVVALE DEL COMMA5 DELL'ART.6 DEL D.P.R. 470/82 E SUCCESSIVE MODIFICAZIONI

REGIONE : 050 - VENETO

PROVINCIA : 027 - VENEZIA

PUNTO DI CAMPIONAMENTO	TIPOL. PUNTO	N. CAMP.		NUMERO DEI CAMPIONI ECCEDENTI I VALORI LIMITE SUDDIVISI PER PARAMETRO												
		RIL	FAV	COLIF. TOT.	COLIF. FECALI	STREP- TOCOC.	SALMO NELLE	ENTERO VIRUS	PH	COLORA ZIONE	TRASPA RENZA	OLI MINER.	TENSIO ATTIVI	FENOLI	OSSIG	
COMUNE : CHIOGGIA																
062- 4600 M SUD DIGA S. FELICE		12	9	-	2	-	-	-	-	-	-	-	-	-	1	
064- ZONA RESIDENCE MAGNOLIA		15	14	-	1	-	-	-	-	-	-	-	-	-	-	
065- ZONA RESIDENCE ISA A-B		12	11	-	1	-	-	-	-	-	-	-	-	-	-	
066- 500 M NORD DIGA SX FOCE FIUME ADIGE		12	12	-	-	-	-	-	-	-	-	-	-	-	-	
522- 50 M DIGA SX FOCE FIUME BRENTA		12	10	-	1	-	-	-	-	-	-	-	-	-	1	
523- 50 M DIGA DX FOCE FIUME BRENTA		12	10	-	2	-	1	-	-	-	-	-	-	-	-	
COMUNE : ERACLEA																
018- ZONA COLONIE - VILLA PASTI		12	12	-	-	-	-	-	-	-	-	-	-	-	-	
019- MARINA DI S. CROCE - VIA MARINELLA		12	12	-	-	-	-	-	-	-	-	-	-	-	-	
020- ZONA CAMPEGGIO		12	12	-	-	-	-	-	-	-	-	-	-	-	-	
COMUNE : IESOLO																
021- SPONDA SX FOCE FIUME PIAVE		12	12	-	-	-	-	-	-	-	-	-	-	-	-	
022- SPONDA DX FOCE FIUME PIAVE		12	10	-	-	-	2	-	-	-	-	-	-	-	-	
023- PIAZZA EUROPA - HOTEL BEAU RIVAGE		12	12	-	-	-	-	-	-	-	-	-	-	-	-	
024- VILLAGGIO MARZOTTO - HOTEL PALM BEACH		12	12	-	-	-	-	-	-	-	-	-	-	-	-	
025- PIAZZA MILANO - CONDOMINIO PLAYA GRANDE		12	12	-	-	-	-	-	-	-	-	-	-	-	-	
026- HOTEL BRIONI MARE		12	12	-	-	-	-	-	-	-	-	-	-	-	-	
027- HOTEL CASA BIANCA		12	12	-	-	-	-	-	-	-	-	-	-	-	-	
028- HOTEL LANTERNA		12	12	-	-	-	-	-	-	-	-	-	-	-	-	
029- HOTEL DELLE NAZIONI		12	12	-	-	-	-	-	-	-	-	-	-	-	-	
030- SPONDA SX FOCE FIUME SILE		12	12	-	-	-	-	-	-	-	-	-	-	-	-	
499- LAGUNA IL MORTO - CENTRO SPIAGGIA		12	12	-	-	-	-	-	-	-	-	-	-	-	-	
COMUNE : SAN MICHELE AL TAGLIAMENTO																
002- VIA DELFINO		12	12	-	-	-	-	-	-	-	-	-	-	-	-	
003- VIA DEL SAGITTARIO		12	11	-	1	-	-	-	-	-	-	-	-	-	-	
004- VIA VENETO		12	12	-	-	-	-	-	-	-	-	-	-	-	-	
005- VIALE DEGLI ONTANI		12	11	-	-	-	1	-	-	-	-	-	-	-	-	
517- IMBOCCO LAMA DI REVELINO		12	12	-	-	-	-	-	-	-	-	-	-	-	-	
518- SPONDA SX FOCE CANALE DEI LOVI		12	12	-	-	-	-	-	-	-	-	-	-	-	-	

Legenda TIPOLOGIA PUNTO:

RID : LA FREQUENZA DEI CAMPIONAMENTI E' STATA RIDOTTA AI SENSI DELLA NOTA (1) DELL'ALLEGATO 1 AL D.P.R. 470/82 E SUCCESSIVE MODIFICAZIONI

INT : PUNTO CHE RICADE SOTTO ZONA PERMANENTEMENTE INTERDETTA ALLA BALNEAZIONE

: NON SONO STATI ELABORATI I DATI RELATIVI AI PUNTI PER I QUALI NON SIANO DISPONIBILI ALMENO 12 CAMPIONI

GIU : GIUSTIFICATO PER INSUFFICIENZA DI CAMPIONAMENTO

COM : CHE SI AVVALE DEL COMMA5 DELL'ART.6 DEL D.P.R. 470/82 E SUCCESSIVE MODIFICAZIONI