

**Tab. 26****VOLONTARI AVVIATI AL SERVIZIO CIVILE NELL'ANNO 2004 PER SINGOLI BANDI E LIVELLO DI COPERTURA**

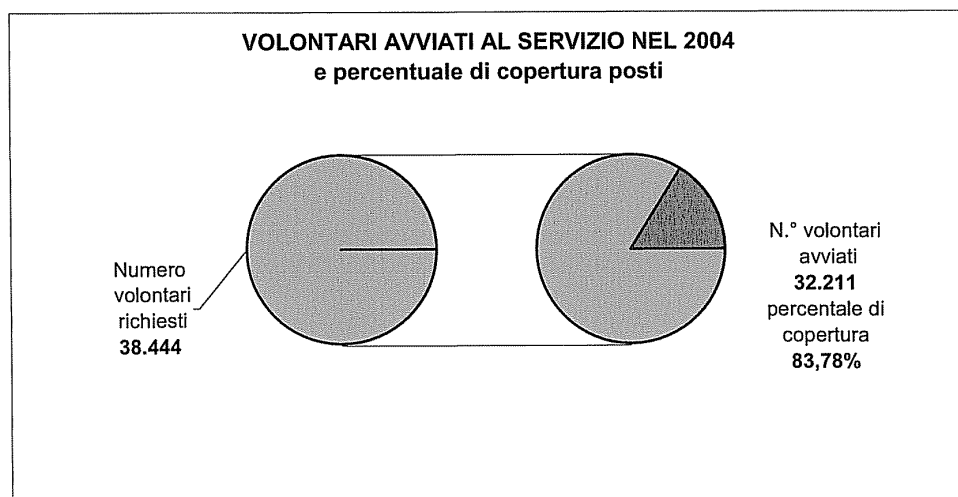
BANDI	numero PROGETTI	VOLONTARI RICHIESTI	DOMANDE PERVENUTE	VOLONTARI AVVIATI AL SERVIZIO	LIVELLO % DI COPERTURA
2°bando 2003	709 (*)	8.871 (*)	16.852 (*)	8.227 (*)	92,74 (*)
	673	7.856	10.053	6.736	85,74
3°bando 2003	1.884	18.845	29.895	14.935	79,25
4°bando 2003	521	6.084	13.294	5.382	88,46
1°bando 2004	26	275	310	144	52,36
2°bando 2004	586	5.384	10.387	5.014	93,12
	827 (**)	8.900 (**)	22.396 (**)	8.162 (**)	91,71 (**)
<b>TOTALE AVVIATI NEL 2004</b>	<b><u>3.690</u></b>	<b><u>38.444</u></b>	<b><u>63.939</u></b>	<b><u>32.211</u></b>	<b><u>83,78</u></b>

Nell'ambito dei bandi di selezione riferiti al servizio dei volontari per l'anno 2004 sono stati richiesti complessivamente **56.215** volontari, a fronte dei quali sono pervenute **103.187** domande.

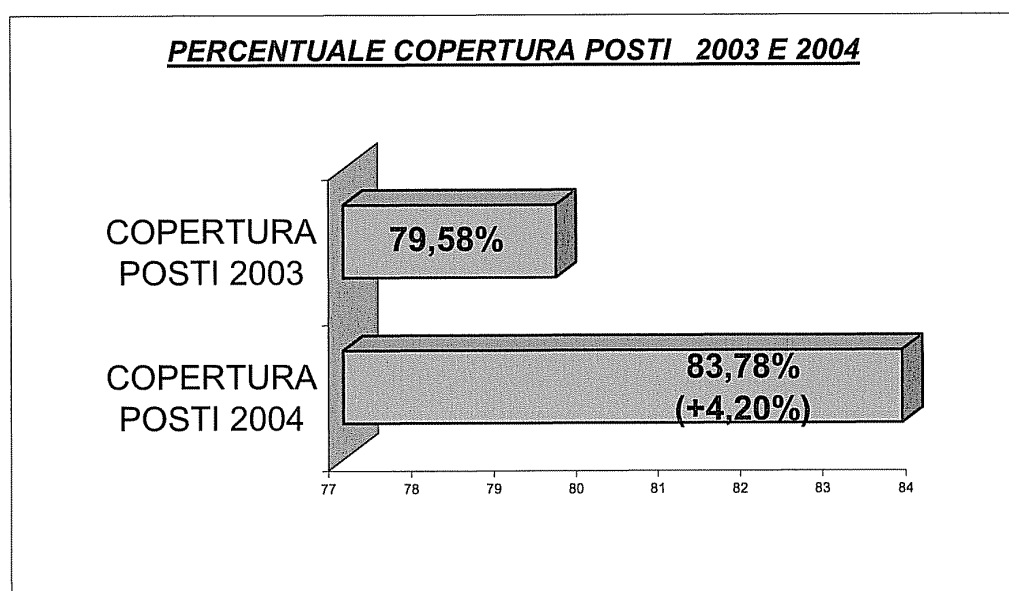
<b>TOTALE GENERALE</b>	<b><u>5.226</u></b>	<b><u>56.215</u></b>	<b><u>103.187</u></b>	<b><u>48.600</u></b>	<b><u>86,45</u></b>
----------------------------	---------------------	----------------------	-----------------------	----------------------	---------------------

(\*) VOLONTARI AVVIATI AL SERVIZIO NELL'ULTIMO TRIMESTRE 2003

(\*\*) VOLONTARI AVVIATI AL SERVIZIO NEL PRIMO TRIMESTRE 2005


**Grafico 8/a**

L'analisi dei dati evidenzia un significativo + **4,20%** di copertura dei posti messi a bando, passando dal 79,58% del 2003 al **83,78% del 2004**. (cfr. Grafico 8/a– Grafico 8/b).

**Grafico 8/b**

Sempre in riferimento al livello di copertura dei posti banditi l'analisi dei dati conferma per il Sud, isole comprese, le dinamiche registrate per il 2003, con un'eccedenza di domande presentate superiore ai posti disponibili, nonostante l'aumento dei progetti che ha raggiunto circa il 50% del totale. Significativo, sotto questo profilo il balzo in avanti effettuato dalle regioni del Nord, che presentano livelli di copertura di poco inferiori a quelli registrati dall'Italia nel suo complesso.

**Grafico 9**



Tab. 27

**VOLONTARI AVVIATI IN SERVIZIO NELL'ANNO 2004  
SUDDIVISI PER DATA DI PARTENZA E BANDO DI APPARTENENZA**

<b>DATA DI PARTENZA</b>	<b>2° BANDO 2003</b>	<b>3° BANDO 2003</b>	<b>4° BANDO 2003</b>	<b>1° BANDO 2004</b>	<b>2° BANDO 2004</b>	<b>TOTALE</b>
<b>02 GENNAIO 2004</b>	<b>3.723</b>	<b>—</b>	<b>—</b>	<b>—</b>	<b>—</b>	<b>3.723</b>
<b>02 FEBBRAIO 2004</b>	<b>1.860</b>	<b>—</b>	<b>—</b>	<b>—</b>	<b>—</b>	<b>1.860</b>
<b>17 FEBBRAIO 2004</b>	<b>802</b>	<b>2.691</b>	<b>—</b>	<b>—</b>	<b>—</b>	<b>3.493</b>
<b>01 MARZO 2004</b>	<b>351</b>	<b>2.377</b>	<b>—</b>	<b>—</b>	<b>—</b>	<b>2.728</b>
<b>01 APRILE 2004</b>	<b>—</b>	<b>3.557</b>	<b>160</b>	<b>—</b>	<b>—</b>	<b>3.717</b>
<b>03 MAGGIO 2004</b>	<b>—</b>	<b>2.441</b>	<b>563</b>	<b>—</b>	<b>—</b>	<b>3.004</b>
<b>01 GIUGNO 2004</b>	<b>—</b>	<b>2.544</b>	<b>879</b>	<b>—</b>	<b>—</b>	<b>3.423</b>
<b>01 LUGLIO 2004</b>	<b>—</b>	<b>861</b>	<b>711</b>	<b>17</b>	<b>—</b>	<b>1.589</b>
<b>02 AGOSTO 2004</b>	<b>—</b>	<b>312</b>	<b>1.115</b>	<b>—</b>	<b>—</b>	<b>1.427</b>
<b>01 SETTEMBRE 2004</b>	<b>—</b>	<b>152</b>	<b>657</b>	<b>—</b>	<b>—</b>	<b>809</b>
<b>15 SETTEMBRE 2004</b>	<b>—</b>	<b>—</b>	<b>591</b>	<b>—</b>	<b>—</b>	<b>591</b>
<b>01 OTTOBRE 2004</b>	<b>—</b>	<b>—</b>	<b>587</b>	<b>127</b>	<b>—</b>	<b>714</b>
<b>02 NOVEMBRE 2004</b>	<b>—</b>	<b>—</b>	<b>119</b>	<b>—</b>	<b>—</b>	<b>119</b>
<b>01 DICEMBRE 2004</b>	<b>—</b>	<b>—</b>	<b>—</b>	<b>—</b>	<b>2.773</b>	<b>2.773</b>
<b>15 DICEMBRE 2004</b>	<b>—</b>	<b>—</b>	<b>—</b>	<b>—</b>	<b>2.241</b>	<b>2.241</b>
<b>TOTALE</b>	<b>6.736</b>	<b>14.935</b>	<b>5.382</b>	<b>144</b>	<b>5.014</b>	<b>32.211</b>

- 27.053 volontari appartenenti a bandi del 2003

- 5.158 volontari appartenenti a bandi del 2004

**La distribuzione territoriale dei volontari avviati al servizio<sup>24</sup>**

Non tutti i volontari avviati nell'anno di riferimento sono da ricondurre ai bandi del 2004. Infatti, 27.053 unità sono relative al bando 2°, 3° e 4° dell'anno 2003, 5.158 unità sono relative al 1° e 2° bando 2004. Pertanto, nell'arco temporale di riferimento della presente relazione (1° gennaio – 31 dicembre 2004) i volontari effettivamente avviati sono stati 32.211, di cui 31.924 in Italia (99,11%) e 287 all'estero (0,89%). (cfr. Tab. 28); mentre 8.162 volontari appartenenti al 2° bando 2004 sono stati avviati al servizio nei primi mesi del 2005.

Tutte le elaborazioni del presente paragrafo sono state pertanto effettuate sulla base dei volontari effettivamente avviati al servizio nell'anno di riferimento.

I dati relativi alla distribuzione territoriale dei volontari avviati al servizio nell'anno 2004 confermano la preminenza delle regioni del Sud, isole comprese, (56,24%) con un incremento percentuale rispetto al 2003 dell' 8,18%, e confermano, come il 2003, il sorpasso del Centro nei confronti del Nord Italia (anche se in percentuale minore rispetto al 2003).

Dei 31.924 volontari avviati al servizio in Italia, il 56,24% (17.955) ha trovato allocazione nelle regioni del Sud del Paese, isole comprese. In questa area geografica la prima regione è rappresentata dalla Sicilia con il 19,97%, segue a breve distanza la Campania

---

<sup>24</sup> A cura del Servizio ammissione e impiego.

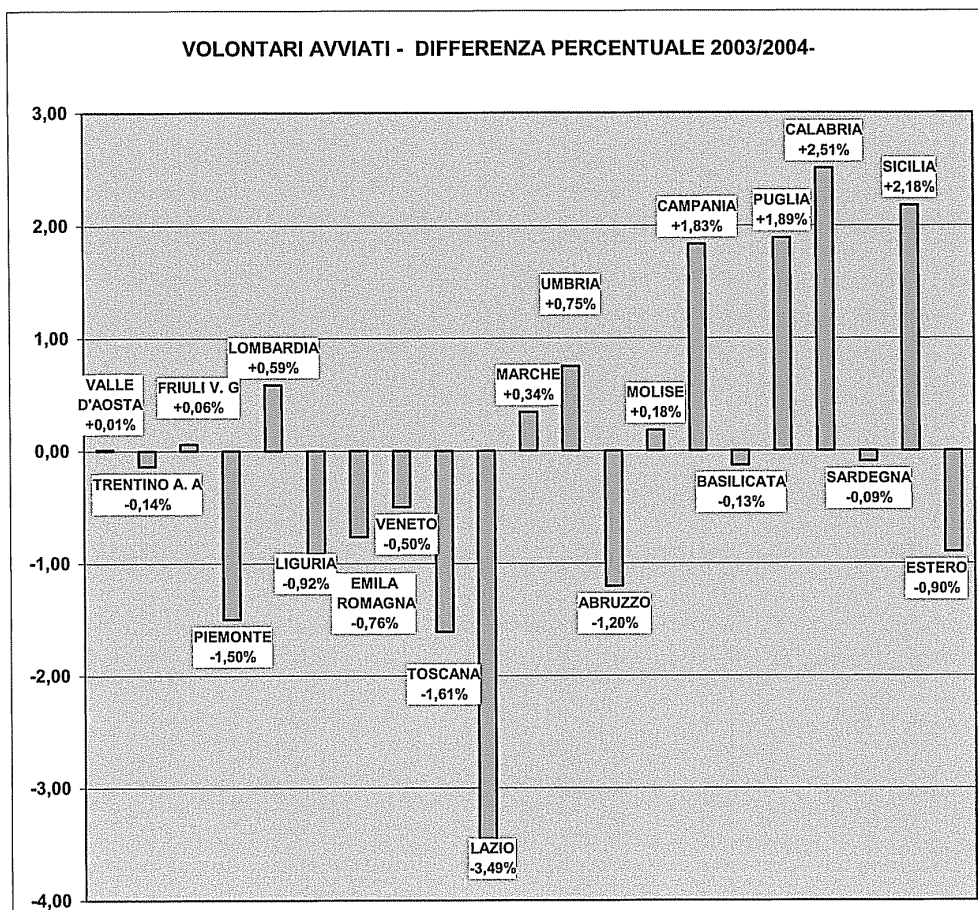
(16,50%), e più distaccate si collocano la Calabria (8,54%) e la Puglia (8,06%).

Il fanalino di coda è rappresentato dalla Basilicata e dalla Sardegna con valori che non raggiungono il 2%.

**Tab. 28**

**VOLONTARI AVVIATI AL SERVIZIO CIVILE NAZIONALE NELL'ANNO 2004 PER  
REGIONI ED AREE GEOGRAFICHE E DIFFERENZA PERCENTUALE RISPETTO AL  
2003**

REGIONI ED AREE GEOGRAFICHE	2003		2004		Differenza %
	valore	%	valore	%	
VALLE D'AOSTA	9	0,05	19	0,06	<b>0,01</b>
TRENTINO ALTO ADIGE	50	0,28	45	0,14	<b>-0,14</b>
FRIULI VENEZIA GIULIA	104	0,58	204	0,64	<b>0,06</b>
PIEMONTE	1.100	6,13	1.480	4,64	<b>-1,50</b>
LOMBARDIA	826	4,61	1.658	5,19	<b>0,59</b>
LIGURIA	511	2,85	617	1,93	<b>-0,92</b>
EMILA ROMAGNA	927	5,17	1.407	4,41	<b>-0,76</b>
VENETO	379	2,11	516	1,62	<b>-0,50</b>
<b>TOTALE NORD</b>	<b>3.906</b>	<b>21,78</b>	<b>5.946</b>	<b>18,63</b>	<b>-3,16</b>
TOSCANA	1.428	7,96	2.029	6,36	<b>-1,61</b>
LAZIO	2.692	15,01	3.679	11,52	<b>-3,49</b>
MARCHE	554	3,09	1.096	3,43	<b>0,34</b>
UMBRIA	101	0,56	420	1,32	<b>0,75</b>
ABRUZZO	595	3,32	675	2,11	<b>-1,20</b>
MOLISE	37	0,21	124	0,39	<b>0,18</b>
<b>TOTALE CENTRO</b>	<b>5.407</b>	<b>30,16</b>	<b>8.023</b>	<b>25,13</b>	<b>-5,02</b>
CAMPANIA	2.630	14,67	5.268	16,50	<b>1,83</b>
BASILICATA	286	1,60	468	1,47	<b>-0,13</b>
PUGLIA	1.106	6,17	2.572	8,06	<b>1,89</b>
CALABRIA	1.081	6,03	2.725	8,54	<b>2,51</b>
SARDEGNA	324	1,81	547	1,71	<b>-0,09</b>
SICILIA	3.190	17,79	6.375	19,97	<b>2,18</b>
<b>TOTALE SUD E ISOLE</b>	<b>8.617</b>	<b>48,06</b>	<b>17.955</b>	<b>56,24</b>	<b>8,18</b>
<b>TOTALE ITALIA</b>	<b>17.930</b>	<b>98,21</b>	<b>31.924</b>	<b>99,11</b>	<b>0,90</b>
<b>TOTALE ESTERO</b>	<b>326</b>	<b>1,79</b>	<b>287</b>	<b>0,89</b>	<b>-0,90</b>
<b>TOTALE GENERALE</b>	<b>18.256</b>	<b>100,00</b>	<b>32.211</b>	<b>100,00</b>	<b>0,00</b>

**Grafico 10/a**

Il Centro, con il 25,13% (-5,02% rispetto al 2003), si colloca al secondo posto di questa speciale classifica. Lazio (11,52%) e Toscana (6,36%) sono le regioni trainanti, le restanti non superano il 3,50%.

Nelle regioni del Nord hanno trovato collocazione solo il 18,63% dei volontari avviati nell'anno, con una perdita di 3 punti circa percentuali rispetto al 2003. In questo caso non si verificano