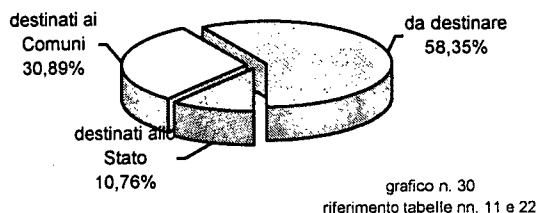


Mentre non sembra confermata la tendenza per quanto riguarda i titoli sia azionari che di credito, anche se sempre in un buon quantitativo sia rappresentata in tale settore la confisca definitiva.

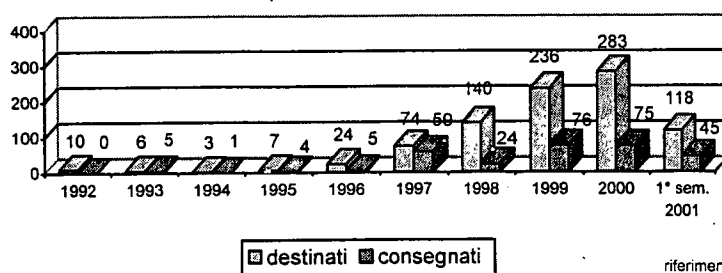
Va segnalato che, comunque in termini assoluti e per l'intero periodo 1997 – 30/06/2001, la maggior parte dei beni immobili definitivamente confiscati sono tuttora da destinare per le finalità istituzionalmente previste.

Beni immobili con provvedimento di confisca definitiva
1997/1° sem. 2001

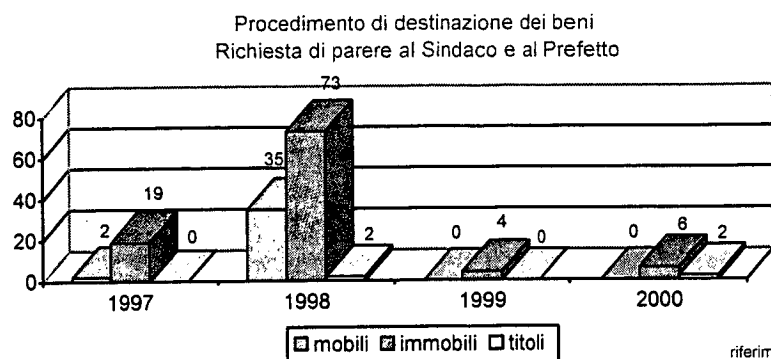


Il procedimento di destinazione dei beni immobili, secondo la procedura di cui all'art. 2 decies, viene descritto nelle sue sequenze dal seguente grafico.

Procedimento di destinazione dei beni immobili (art. 2 decies)
(1969 - 1° sem. 2001)

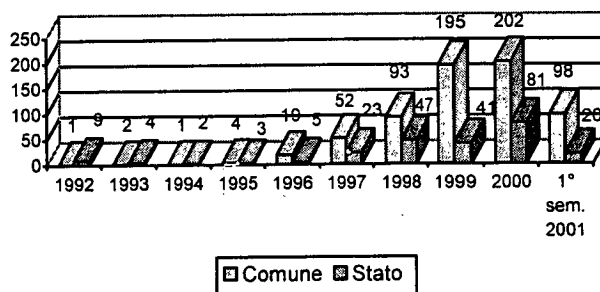


Va in questo caso sottolineato che i dati degli anni 1999 e 2000, pur nella loro più volte ricordata parzialità, si presentano di rilievo assoluto nell'ambito del procedimento di destinazione. Dal che non è arbitrario trarre la conclusione di una netta tendenza all'aumento dell'attività degli uffici interessati che trova conferma dai dati pervenuti al 14 agosto 2001.



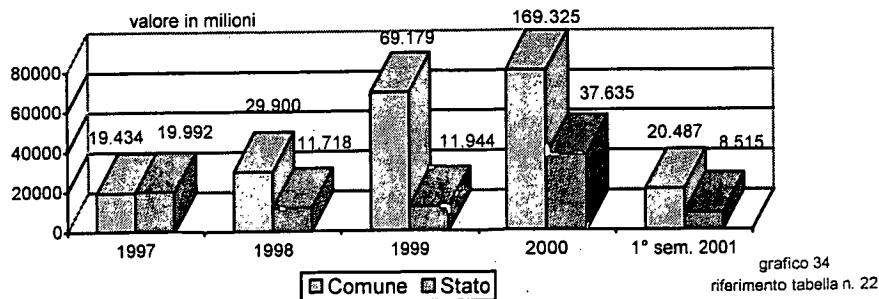
Interessanti sono i dati relativi al procedimento di destinazione di cui all'art. 2 undecies come descritto nei grafici 33 (numero dei beni)

Beni con procedimento di destinazione (art. 2 undecies comma 2)



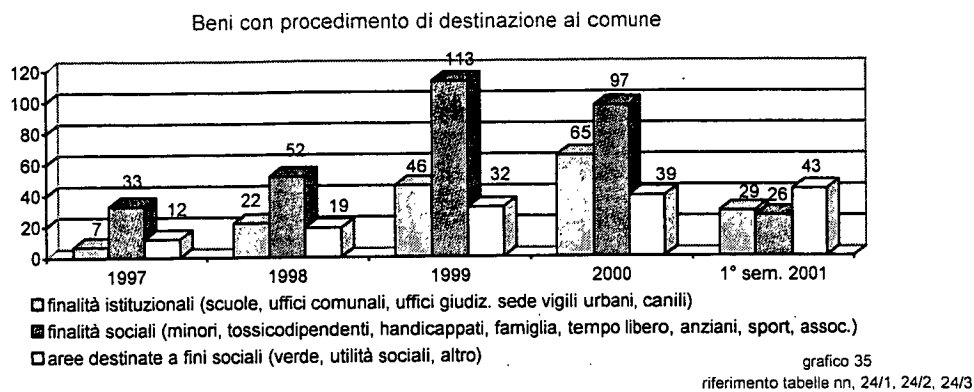
e 34 (valore degli stessi);

Beni con procedimento di destinazione (art. 2 undecies comma 2)

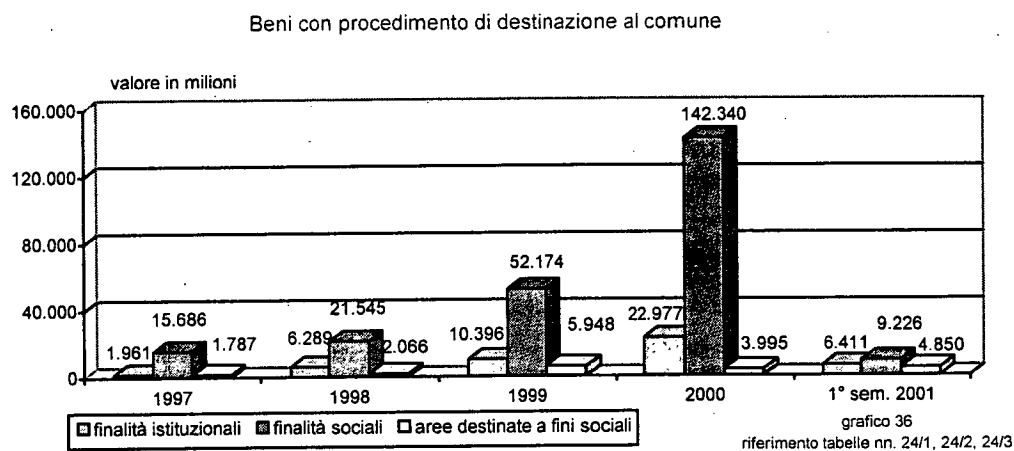


significativi sono anche i grafici relativi al tipo di destinazione riferito al Comune

per numero e per valore.



Vale anche in questi casi l'osservazione precedente sulla netta tendenza in aumento dei dati.



La banca dati consente di entrare ancor di più nel dettaglio, ma proprio quest'ultima caratteristica rende opportuno da parte degli interessati un diretto esame delle tabelle che riportano le sotto categorie (tabelle 24/1, 24/2 e 24/3).

TABELLE

MINISTERO DELLA GIUSTIZIA
Direzione Generale degli Affari Penali
Ufficio V - Ricerche, Documentazione e Monitoraggio

Procedimenti patrimoniali inseriti nel database al 14/08/2001

Tabella n. 1

Sez. A

Tabella n. 1

anno di iscriz.	AG	AP	AV	BA	BG	BN	BR	CA	CE	CL	CN	CO	CS	CT	CZ	EN	FE	FG	FI	GE	KR	LC	LE	LI	ME	MI	MT	NA	NU	PA	PE	PV	PZ	RC	RG	RM	SA	SS	SV	TA	TO	TP	VE	VR	VT	VV	Totale complessivo						
1968																														1																					1		
1972																															1																				2		
1973																															4																				4		
1977																															2																				2		
1979																															1																				1		
1980																															2																				2		
1981																															2																				2		
1982														3																7																2				12			
1983									1			2	1													4		2	18					4				3							2						37		
1984	1				1				1																			7	17					1				1							4							33	
1985	1														2													2	15						1															21			
1986									1						7													2	2					1		2																15	
1987									1						1													2	1							1		1														7	
1988																												2	2							1															5		
1989															2			1										6	1						1										1	1						13	
1990	1						1						1							1				1			2	2		5					2		1														17		
1991				1	1		2	3		1					3		2											7	3						8			2						1							34		
1992				2	1			3		8				1	2	1						1		1				8	12					1	1	10							1	1							57		
1993				1	5			1		4				2	5	1							1					3	28							9	2	2					2	1	3		3					74	
1994					5			1		7	2			1	10	2						1				1	1		4	9	1					9	1	3						2	10	1	1					72	
1995	1				10			1		18				4	16							3			1		2		9		19					7			1					3	18	1					114		
1996	1				18			3		2	2	1		2	12	4			2					1		1	2		6	2	12					8	1		5			1	1			1	1	1					91
1997	4				14			7	1	2	5			1	17	1	2		1			3					7		12		5		1			57			1	1	1			1	8		1				154		
1998	2	1			18			4		5	1				12	1	2		2		1	15					24	1	13		22					9	3	4	1				2	2	1							146	
1999	1				19			4		3	5			1	7	3			1			2		1			9	1	8		31					6	2	6	1					1				1	2				115
2000					57			1		1					8	4			2					1						30						5		1															121
2001					5			1							2	2										1		1				22																					34
Totale complessivo	12	1	4	153	1	2	30	1	55	15	1	2	14	109	19	4	2	9	1	1	25	1	5	1	3	65	2	96	2	274	1	3	1	141	9	21	15	1	1	4	11	53	4	6	1	4					1186		

MINISTERO DELLA GIUSTIZIA
Direzione Generale degli Affari Penali
Ufficio V - Ricerche, Documentazione e Monitoraggio

Beni inseriti nel database al 14/08/2001
suddivisi per categoria del bene

Tabella n. 2

Sez. A - B - F

anno di iscriz. proc.	Dati	beni			Totale complessivo
		immobili	mobili	titoli	
1968	numero dei beni valore provv. dei beni	2 			2
1972	numero dei beni valore provv. dei beni	6 			6
1973	numero dei beni valore provv. dei beni	10 35.000.000			10 35.000.000
1977	numero dei beni valore provv. dei beni	4 			4
1979	numero dei beni valore provv. dei beni	1 			1
1980	numero dei beni valore provv. dei beni	5 			5
1981	numero dei beni valore provv. dei beni	17 1.792.000.000			17 1.792.000.000
1982	numero dei beni valore provv. dei beni	34 694.000.000	1	5 1.308.194.112	40 2.002.194.112
1983	numero dei beni valore provv. dei beni	110 1.026.000.000	11	3	124 1.026.000.000
1984	numero dei beni valore provv. dei beni	162 4.334.000.000	16	7 14.000.000	185 4.348.000.000
1985	numero dei beni valore provv. dei beni	39 1.760.000.000	2	1	42 1.760.000.000
1986	numero dei beni valore provv. dei beni	27 380.000.000			27 380.000.000
1987	numero dei beni valore provv. dei beni	29 125.000.000	4	1	34 125.000.000
1988	numero dei beni valore provv. dei beni	24 350.000.000			24 350.000.000
1989	numero dei beni valore provv. dei beni	36 			36
1990	numero dei beni valore provv. dei beni	59 806.000.000	6 2.000.000.000		65 2.806.000.000
1991	numero dei beni valore provv. dei beni	179 6.008.200.000	32		211 6.008.200.000
1992	numero dei beni valore provv. dei beni	529 7.637.843.500	143 72.500.000	70 971.170.161	742 8.681.513.661
1993	numero dei beni valore provv. dei beni	408 9.000.000.000	222 32.000.000	57 1.021.184.805	687 10.053.184.805
1994	numero dei beni valore provv. dei beni	698 190.302.095.215	128 12.802.000.000	258 12.816.245.825	1.084 215.920.341.040
1995	numero dei beni valore provv. dei beni	859 52.246.630.000	182 5.293.340.398	308 11.059.072.547	1.349 68.599.042.945
1996	numero dei beni valore provv. dei beni	583 18.780.811.000	226 537.355.323	284 18.707.635.453	1.093 38.025.801.776
1997	numero dei beni valore provv. dei beni	1.173 40.423.010.150	437 712.050.000	407 16.888.820.531	2.017 58.023.880.681
1998	numero dei beni valore provv. dei beni	989 69.872.836.000	549 1.091.844.000	473 1.113.829.572.447	2.011 1.184.794.252.447
1999	numero dei beni valore provv. dei beni	705 44.461.600.000	566 3.249.550.000	335 6.970.972.745	1.606 54.682.122.745
2000	numero dei beni valore provv. dei beni	628 3.350.700.000	547 71.400.000	357 3.915.777.695	1.532 7.337.877.695
2001	numero dei beni valore provv. dei beni	254 1.532.926.000	88 30.000.000	147 103.000.000	489 1.665.926.000
numero dei beni totale		7.570	3.160	2.713	13.443
valore provv. dei beni totale		454.918.651.865	25.892.039.721	1.187.605.646.321	1.668.416.337.907

MINISTERO DELLA GIUSTIZIA
Direzione Generale degli Affari Penali
Ufficio V - Ricerche, Documentazione e Monitoraggio

Beni inseriti nel database al 14/08/2001
suddivisi per stato del procedimento

Tabella n. 3

Sez. A - B - F

anno di iscriz. proc.	Dati	stato del procedimento				Totale complessivo
		1° grado	appello	cassazione	definitiva	
1968	numero dei beni valore provv. dei beni				2	2
1972	numero dei beni valore provv. dei beni				6	6
1973	numero dei beni valore provv. dei beni				10 35.000.000	10 35.000.000
1977	numero dei beni valore provv. dei beni				4	4
1979	numero dei beni valore provv. dei beni				1	1
1980	numero dei beni valore provv. dei beni				5	5
1981	numero dei beni valore provv. dei beni				17 1.792.000.000	17 1.792.000.000
1982	numero dei beni valore provv. dei beni		1 81.000.000		39 1.921.194.112	40 2.002.194.112
1983	numero dei beni valore provv. dei beni		16		108 1.026.000.000	124 1.026.000.000
1984	numero dei beni valore provv. dei beni		96		89 4.348.000.000	185 4.348.000.000
1985	numero dei beni valore provv. dei beni	1 200.000.000	2		39 1.560.000.000	42 1.760.000.000
1986	numero dei beni valore provv. dei beni				27 380.000.000	27 380.000.000
1987	numero dei beni valore provv. dei beni				34 125.000.000	34 125.000.000
1988	numero dei beni valore provv. dei beni				24 350.000.000	24 350.000.000
1989	numero dei beni valore provv. dei beni				36	36
1990	numero dei beni valore provv. dei beni		3		62 2.806.000.000	65 2.806.000.000
1991	numero dei beni valore provv. dei beni		1		210 6.008.200.000	211 6.008.200.000
1992	numero dei beni valore provv. dei beni	17	60 10.000.000		665 8.671.513.661	742 8.681.513.661
1993	numero dei beni valore provv. dei beni	1	63	3	620 10.053.184.805	687 10.053.184.805
1994	numero dei beni valore provv. dei beni	416 188.560.760.525	233 19.289.323.021	2 105.000.000	433 7.965.257.494	1.084 215.920.341.040
1995	numero dei beni valore provv. dei beni	326 35.340.032.682	148 3.351.771.778		875 29.907.238.485	1.349 68.599.042.945
1996	numero dei beni valore provv. dei beni	448 28.703.598.255	257 390.407.584	4	384 8.931.795.937	1.093 38.025.801.776
1997	numero dei beni valore provv. dei beni	943 22.832.820.223	287 6.429.521.090		787 28.761.539.368	2.017 58.023.880.681
1998	numero dei beni valore provv. dei beni	1.130 161.912.489.733	212 1.402.997.213	15	654 1.021.478.765.501	2.011 1.184.794.252.447
1999	numero dei beni valore provv. dei beni	1.396 49.965.673.141	12	1 100.000.000	197 4.616.449.604	1.606 54.682.122.745
2000	numero dei beni valore provv. dei beni	1.311 7.163.103.934	21 40.000.000	31	169 134.773.761	1.532 7.337.877.695
2001	numero dei beni valore provv. dei beni	476 1.665.926.000			13	489 1.665.926.000
numero dei beni totale		6.465	1.412	56	5.510	13.443
valore provv. dei beni totale		496.344.404.493	30.995.020.686	205.000.000	1.140.871.912.728	1.668.416.337.907

MINISTERO DI GRAZIA E GIUSTIZIA
Direzione Generale degli Affari Penali
Ufficio V - Ricerche, Documentazione e Monitoraggio

Beni inseriti nel database al 14/08/2001
suddivisi per tipologia del provvedimento

Tabella n. 4

Sez. A - B- F

anno di iscriz. proc.	Dati	provvedimenti					Totale complessivo
		Proposte	rigetto	sequestro	dissequestro	confisca	
1968	n. dei beni valore provv. dei beni					2	2
1972	n. dei beni valore provv. dei beni					6	6
1973	n. dei beni valore provv. dei beni					10 35.000.000	10 35.000.000
1977	n. dei beni valore provv. dei beni					4	4
1979	n. dei beni valore provv. dei beni					1	1
1980	n. dei beni valore provv. dei beni					5	5
1981	n. dei beni valore provv. dei beni					17 1.792.000.000	17 1.792.000.000
1982	n. dei beni valore provv. dei beni				3 712.479.997	37 1.289.714.115	40 2.002.194.112
1983	n. dei beni valore provv. dei beni				9 1.026.000.000	115 1.026.000.000	124 1.026.000.000
1984	n. dei beni valore provv. dei beni				5 14.000.000	180 4.334.000.000	185 4.348.000.000
1985	n. dei beni valore provv. dei beni				2 1.760.000.000	40 1.760.000.000	42 1.760.000.000
1986	n. dei beni valore provv. dei beni					27 380.000.000	27 380.000.000
1987	n. dei beni valore provv. dei beni					34 125.000.000	34 125.000.000
1988	n. dei beni valore provv. dei beni					24 350.000.000	24 350.000.000
1989	n. dei beni valore provv. dei beni				2 34	34	36
1990	n. dei beni valore provv. dei beni				7 2.806.000.000	58 2.806.000.000	65 2.806.000.000
1991	n. dei beni valore provv. dei beni				91 6.008.200.000	120 6.008.200.000	211 6.008.200.000
1992	n. dei beni valore provv. dei beni				329 1.149.693.519	413 7.531.820.142	742 8.681.513.661
1993	n. dei beni valore provv. dei beni			1 634.865.000	235 9.418.319.805	451 10.053.184.805	687 10.053.184.805
1994	n. dei beni valore provv. dei beni	51 121.500.000		17 58.500.000	241 4.498.896.326	775 211.241.444.714	1.084 215.920.341.040
1995	n. dei beni valore provv. dei beni			122 19.041.304.759	503 19.717.376.248	724 29.840.361.938	1.349 68.599.042.945
1996	n. dei beni valore provv. dei beni	8		343 15.931.346.150	230 5.823.489.525	512 16.270.966.101	1.093 38.025.801.776
1997	n. dei beni valore provv. dei beni	38		624 6.956.956.796	593 28.123.596.494	762 22.943.327.391	2.017 58.023.880.681
1998	n. dei beni valore provv. dei beni			759 140.838.452.805	494 1.020.647.989.871	758 23.307.809.771	2.011 1.184.794.252.447
1999	n. dei beni valore provv. dei beni			1.178 44.232.533.432	180 4.407.249.604	248 6.042.339.709	1.606 54.682.122.745
2000	n. dei beni valore provv. dei beni			1.207 4.741.409.472	92 119.763.386	233 2.476.704.837	1.532 7.337.877.695
2001	n. dei beni valore provv. dei beni		32 144.055.000	457 1.521.871.000			489 1.665.926.000
n. dei beni totale		97	32	4.708	3.016	5.590	13.443
valore provv. dei beni totale		121.500.000	144.055.000	233.322.374.414	1.085.849.399.970	348.979.008.523	1.668.416.337.907

MINISTERO DELLA GIUSTIZIA

Direzione Generale degli Affari Penali

Ufficio V - Ricerche, Documentazione e Monitoraggio

Situazione al 14/02/2001 dei beni sottoposti a provvedimento patrimoniale con procedimento iscritto nell'anno 1997

Tabella n. 5

		immobili				Totale immobili	mobili				Totale mobili	titoli			Totale titoli	Totale commissioni	
anno	pr	Dati	proposte	sequestro	dissequestro	confisca		proposte	sequestro	dissequestro	confisca		sequestro	dissequestro	confisca		
1997	AG	numero dei beni			2	26	28				17	17		2	10	12	57
		valore provv. dei beni				78.000.000	78.000.000							54.549.469	39.942.874	94.492.343	172.492.343
	BA	numero dei beni			21	23	44			10	141	151		41	27	68	263
		valore provv. dei beni				26.000.000	26.000.000			305.900.000	112.150.000	418.050.000		370.721.743	1.299.630.297	1.670.352.040	2.114.402.040
	BR	numero dei beni		3	6	2	11		5	2	2	9	17	6	4	27	47
		valore provv. dei beni															
	CA	numero dei beni		14		18	32		3			3	8			8	43
		valore provv. dei beni											536.608.268			536.608.268	536.608.268
	CE	numero dei beni				23	23				5	5					28
		valore provv. dei beni															
	CL	numero dei beni	28			1	29	10					10				39
		valore provv. dei beni															
	CS	numero dei beni			16		16			6		6		29		29	51
		valore provv. dei beni			6.603.033.000		6.603.033.000			85.000.000		85.000.000		7.271.000.000		7.271.000.000	13.959.033.000
	CT	numero dei beni		19	67	25	111		5	12	11	28	6	15	16	37	176
		valore provv. dei beni													20.000.000	20.000.000	20.000.000
	CZ	numero dei beni			9	4	13							3	1	4	17
		valore provv. dei beni												41.036.382		41.036.382	41.036.382
	EN	numero dei beni									7	7					7
		valore provv. dei beni															
	FG	numero dei beni														1	1
		valore provv. dei beni														227.895.000	227.895.000
	KR	numero dei beni		2	2	3	7		14	2	16	32					
		valore provv. dei beni															39
	MI	numero dei beni			7	24	31			6	30	36		11	14	25	92
		valore provv. dei beni													302.310.000	302.310.000	302.310.000
NA	numero dei beni		95	21	22	138		10	2	9	21	53	9	2	64	223	
	valore provv. dei beni		1.203.000.000	3.896.665.050	930.000.000	6.029.665.050		100.000.000		88.000.000	188.000.000	15.746.428	2.274.430.850	172.378.130	2.462.555.408	8.680.220.458	
PA	numero dei beni		166	6	46	218		47	2	10	59	16	1	9	26	303	
	valore provv. dei beni													200.000.000	200.000.000	200.000.000	
PV	numero dei beni				1	1									2	3	
	valore provv. dei beni				185.000.000	185.000.000									261.605.040	446.605.040	
RC	numero dei beni		130	147	106	383		3	12		15	1	45	7	53	451	
	valore provv. dei beni		5.091.602.100	4.821.260.000	9.513.500.000	19.426.362.100		10.000.000			10.000.000					19.436.362.100	
RM	numero dei beni			8		8				5	5			3	5	18	
	valore provv. dei beni			2.400.000.000		2.400.000.000				11.000.000	11.000.000			239.000.000	239.000.000	2.650.000.000	
SA	numero dei beni		2			2		1			1					3	
	valore provv. dei beni																
SS	numero dei beni				1	1										1	
	valore provv. dei beni																
TO	numero dei beni			2	2	4							3	10	13	17	
	valore provv. dei beni																
TP	numero dei beni		4	36	1	41			5		5		16	13	29	75	
	valore provv. dei beni												3.550.000.000	3.550.000.000	3.550.000.000		
VR	numero dei beni			1	2	3				2	2					5	
	valore provv. dei beni																
VV	numero dei beni				29	29				25	25			4	4	58	
	valore provv. dei beni				5.674.950.000	5.674.950.000								11.966.050	11.966.050	5.686.916.050	
numero dei beni 1997			28	435	351	359	1173	10	88	59	280	437	101	183	123	407	2017
valore provv. dei beni 1997				6.294.602.100	17.720.958.050	16.407.450.000	40.423.010.150		110.000.000	390.900.000	211.150.000	712.050.000	552.354.696	10.011.738.444	6.324.727.391	16.888.820.531	58.023.880.681

MINISTERO DELLA GIUSTIZIA
Direzione Generale degli Affari Penali
Ufficio V - Ricerche, Documentazione e Monitoraggio

Situazione al 14/02/2001 dei beni sottoposti a provvedimento patrimoniale con procedimento iscritto nell'anno 1998

Tabella n. 6

Sez. A - Sez. B - Sez. F

anno	pr	Dati	immobili			Totale immobili	mobili			Totale mobili	titoli			Totale titoli	Totale complessivo
			sequestro	dissequestro	confisca		sequestro	dissequestro	confisca		sequestro	dissequestro	confisca		
1998	AG	numero dei beni		7	1	8		4		4		2		2	14
		valore provv. dei beni													
	AP	numero dei beni			5	5		1		1					6
		valore provv. dei beni			620.000.000	620.000.000		10.000.000		10.000.000					630.000.000
	BA	numero dei beni		6	8	14		9	161	170		14	22	36	220
		valore provv. dei beni		387.900.000		387.900.000						255.525.435	1.912.470.718	2.167.996.153	2.555.896.153
	BR	numero dei beni		2	5	7			4	4					11
		valore provv. dei beni													
	CE	numero dei beni		33	11	44		25	6	31		16	23	39	114
		valore provv. dei beni		1.496.819.000	626.636.000	2.123.455.000						12.972.601.909	16.331.919.102	29.304.521.011	31.427.976.011
	CL	numero dei beni	4		2	6									6
		valore provv. dei beni													
	CT	numero dei beni	21	49	9	79	5	4	4	13	10	17		27	119
		valore provv. dei beni										1.001.200.000.000		1.001.200.000.000	1.001.200.000.000
	CZ	numero dei beni		3	1	4									4
		valore provv. dei beni													
	EN	numero dei beni			4	4									4
		valore provv. dei beni													
	FG	numero dei beni			4	4			2	2			1	1	7
		valore provv. dei beni			194.425.000	194.425.000			18.219.000	18.219.000			5.000.000	5.000.000	217.644.000
	GE	numero dei beni			2	2			3	3			1	1	6
		valore provv. dei beni			173.000.000	173.000.000									173.000.000
	KR	numero dei beni		16	32	48		53	15	68		7		7	123
		valore provv. dei beni			240.700.000	240.700.000						161.574.136		161.574.136	402.274.136
	MI	numero dei beni	10	5	51	66	11	4	39	54	36	16	75	127	247
		valore provv. dei beni													
	MT	numero dei beni			10	10			1	1					11
		valore provv. dei beni													
	NA	numero dei beni	18	24	4	46	4	7	11	22	2	8	6	16	84
		valore provv. dei beni	1.111.850.000	50.000.000	150.000.000	1.311.850.000	50.300.000	53.925.000	373.900.000	478.125.000	32.150.953	200.000	196.485.740	228.836.693	2.018.811.693
	PA	numero dei beni	255	69	19	343	50	8	24	82	28	13	17	58	483
		valore provv. dei beni									100.600.000		14.891.213	115.491.213	115.491.213
	RC	numero dei beni	59	8	38	105	16	1	17	34	12		13	25	164
		valore provv. dei beni			570.106.000	570.106.000							40.000.000	40.000.000	610.106.000
	RG	numero dei beni			12	12			8	8			9	9	29
		valore provv. dei beni											20.873.074	20.873.074	20.873.074
	RM	numero dei beni	119	23	19	161	23	6	10	39	75	9	17	101	301
		valore provv. dei beni	58.880.400.000	3.995.500.000	1.375.500.000	64.251.400.000	345.000.000	25.000.000	115.500.000	485.500.000	80.318.151.852	31.000.000	181.912.730	80.531.064.582	145.267.984.582
	SA	numero dei beni											5	5	5
		valore provv. dei beni													
	TO	numero dei beni		15	1	16		1	7	8		7	5	12	36
		valore provv. dei beni							100.000.000	100.000.000		7.944.391	46.271.194	54.215.585	154.215.585
	TP	numero dei beni	1	2		3									3
		valore provv. dei beni													
	VE	numero dei beni			2	2			5	5			7	7	14
		valore provv. dei beni													
numero dei beni 1998			487	262	240	989	109	123	317	549	163	109	201	473	2.011
valore provv. dei beni 1998			59.992.250.000	5.930.219.000	3.950.367.000	69.872.836.000	395.300.000	88.925.000	607.619.000	1.091.844.000	80.450.902.805	1.014.628.845.871	18.749.823.771	1.113.829.572.447	1.184.794.252.447

MINISTERO DI GRAZIA E GIUSTIZIA
Direzione Generale degli Affari Penali
Ufficio V - Ricerche, Documentazione e Monitoraggio

Situazione al 14/02/2001 dei beni sottoposti a provvedimento patrimoniale con procedimento iscritto nell'anno 1999

Tabella n. 7

Sez. A - Sez. B - Sez. F

anno	pr	Dati	immobili			Totale immobili	mobili			Totale mobili	titoli			Totale titoli	Totale complessivo
			sequestro	dissequestro	confisca		sequestro	dissequestro	confisca		sequestro	dissequestro	confisca		
1999	AG	numero dei beni											1	1	1
		valore provv. dei beni											46.200.000	46.200.000	46.200.000
	BA	numero dei beni	1	4	7	12	4	9	82	95		1	18	19	126
		valore provv. dei beni			390.000.000	390.000.000	2.948.000		1.491.302.000	1.494.250.000		26.573.849	1.230.142.351	1.256.716.200	3.140.966.200
	BR	numero dei beni	3			3		3	1	4					7
		valore provv. dei beni						53.000.000	18.000.000	71.000.000					71.000.000
	CE	numero dei beni						1		1	1		2	3	4
		valore provv. dei beni									1.057.000.000		208.337.220	1.265.337.220	1.265.337.220
	CL	numero dei beni	12		7	19					7			7	26
		valore provv. dei beni													
	CS	numero dei beni			2	2			1	1					3
		valore provv. dei beni			165.000.000	165.000.000									165.000.000
	CT	numero dei beni	43	1	2	46	18			18	3	4	3	10	74
		valore provv. dei beni									20.000.000			20.000.000	20.000.000
	CZ	numero dei beni			5	5		1		1	1	5	1	7	13
		valore provv. dei beni			843.600.000	843.600.000		42.000.000		42.000.000		153.927.745	105.598.832	259.526.577	1.145.126.577
	FG	numero dei beni			5	5	1			1			4	4	10
		valore provv. dei beni											20.733.306	20.733.306	20.733.306
	KR	numero dei beni	2			2	10			10					12
		valore provv. dei beni													
	LE	numero dei beni			3	3			2	2					5
		valore provv. dei beni			200.000.000	200.000.000			45.000.000	45.000.000					245.000.000
	MI	numero dei beni	10	1	16	27	5	3	8	16	11	3	22	36	79
		valore provv. dei beni													
	MT	numero dei beni					8	8		16					16
		valore provv. dei beni													
	NA	numero dei beni	18		2	20	5	2	3	10	8		2	10	40
		valore provv. dei beni	1.253.000.000			1.253.000.000	24.500.000	8.000.000	16.800.000	49.300.000	400.901.804			400.901.804	1.703.201.804
	PA	numero dei beni	376	16	5	397	224	10	11	245	56	40	4	100	742
		valore provv. dei beni					30.000.000			30.000.000	784.650.000		174.526.000	959.176.000	989.176.000
	RC	numero dei beni	45	30		75		5		5			1	1	81
		valore provv. dei beni											1.040.900.000	1.040.900.000	1.040.900.000
	RG	numero dei beni			3	3			2	2					5
		valore provv. dei beni													
	RM	numero dei beni	67	5		72	123	11		134	110	17		127	333
		valore provv. dei beni	37.760.000.000	3.850.000.000		41.610.000.000	1.424.000.000	94.000.000		1.518.000.000	1.475.533.628	179.748.010		1.655.281.638	44.783.281.638
	SA	numero dei beni			7	7							8	8	15
		valore provv. dei beni													
	TP	numero dei beni											1	1	1
		valore provv. dei beni											46.200.000	46.200.000	46.200.000
	VT	numero dei beni	4			4									4
		valore provv. dei beni													
	VV	numero dei beni	1		2	3	1		4	5			1	1	9
		valore provv. dei beni													
numero dei beni 1999			582	57	66	705	399	53	114	566	197	70	68	335	1.606
valore provv. dei beni 1999			39.013.000.000	3.850.000.000	1.598.600.000	44.461.600.000	1.481.448.000	197.000.000	1.571.102.000	3.249.550.000	3.738.085.432	360.249.604	2.872.637.709	6.970.972.745	54.682.122.745

MINISTERO DELLA GIUSTIZIA
 Direzione Generale degli Affari Penali
 Ufficio V - Ricerche, Documentazione e Monitoraggio

Situazione al 14/08/2001 dei beni sottoposti a provvedimento patrimoniale con procedimento iscritto nell'anno 2001

Tabella n. 8

		Sez. A - B - F													
anno	pr	Dati	immobile			Totale immobile	mobile			Totale mobile	titolo			Totale titolo	Totale complessivo
			sequestro	confisca	dissequestro		sequestro	confisca	dissequestro		sequestro	confisca	dissequestro		
2000	BA	numero dei beni	75	24	10	109	85	95	9	189	56	9	5	70	368
		valore provv. dei beni	252.000.000	195.000.000		447.000.000	31.400.000			31.400.000	1.575.897.816	98.704.837	89.263.386	1.763.866.039	2.242.266.039
	BR	numero dei beni						44		44					44
		valore provv. dei beni													
	CE	numero dei beni									1			1	1
		valore provv. dei beni													
	CT	numero dei beni	28			28	15			15	17			17	60
		valore provv. dei beni									339.600.000			339.600.000	339.600.000
	CZ	numero dei beni	5	5		10									10
		valore provv. dei beni	732.700.000	2.023.000.000		2.755.700.000									2.755.700.000
	FG	numero dei beni	1			1					13			13	14
		valore provv. dei beni									1.239.165.483			1.239.165.483	1.239.165.483
	LE	numero dei beni		1	1	2									2
		valore provv. dei beni		120.000.000	28.000.000	148.000.000									148.000.000
	MI	numero dei beni	19	12		31	7	38	1	46	32	4		36	113
		valore provv. dei beni						40.000.000		40.000.000	82.000.000			82.000.000	122.000.000
PA	numero dei beni	314	1	3	318	72		1	73	146			146	537	
	valore provv. dei beni									90.050.000			90.050.000	90.050.000	
RC	numero dei beni	75			75	14			14	4			4	93	
	valore provv. dei beni														
RM	numero dei beni	30		24	54	154		12	166	44		26	70	290	
	valore provv. dei beni									398.596.173		2.500.000	401.096.173	401.096.173	
numero dei beni 2000		547	43	38	628	347	177	23	547	313	13	31	357	1.532	
valore provv. dei beni 2000		984.700.000	2.338.000.000	28.000.000	3.350.700.000	31.400.000	40.000.000		71.400.000	3.725.309.472	98.704.837	91.763.386	3.915.777.695	7.337.877.695	

MINISTERO DELLA GIUSTIZIA
Direzione Generale degli Affari Penali
Ufficio V - Ricerche, Documentazione e Monitoraggio
Situazione al 14/08/2001 dei beni sottoposti a provvedimento patrimoniale con procedimento iscritto nell'anno 2001

Tabella n. 9

Sez. A - Sez. B - Sez. F

			immobile		Totale immobile	mobile		Totale mobile	titolo		Totale titolo	Totale complessivo
anno	pr	Dati	sequestro	rigetto		sequestro	rigetto		sequestro	rigetto		
2001	BA	numero dei beni	25		25	10		10	13		13	48
		valore provv. del bene	412.371.000		412.371.000	5.000.000		5.000.000	0		0	417.371.000
	BR	numero dei beni	1		1	1		1				2
		valore provv. del bene	0		0	0		0				0
	CT	numero dei beni	4		4	5		5				9
		valore provv. del bene	0		0	0		0				0
	CZ	numero dei beni	1	10	11		18	18		4	4	33
		valore provv. del bene	976.500.000	144.055.000	1.120.555.000		0	0		0	0	1.120.555.000
	MI	numero dei beni	1		1	2		2	1		1	4
		valore provv. del bene	0		0	0		0	0		0	0
	PA	numero dei beni	212		212	51		51	129		129	392
		valore provv. del bene	0		0	0		0	103.000.000		103.000.000	103.000.000
	NA	numero dei beni				1		1				1
		valore provv. del bene				25.000.000		25.000.000				25.000.000
numero dei beni 2001			244	10	254	70	18	88	143	4	147	489
valore provv. del bene 2001			1.388.871.000	144.055.000	1.532.926.000	30.000.000	0	30.000.000	103.000.000	0	103.000.000	1.665.926.000
numero dei beni totale			244	10	254	70	18	88	143	4	147	489
valore provv. del bene totale			1.388.871.000	144.055.000	1.532.926.000	30.000.000	0	30.000.000	103.000.000	0	103.000.000	1.665.926.000

MINISTERO DELLA GIUSTIZIA
Direzione Generale degli Affari Penali
Ufficio V - Ricerche, Documentazione e Monitoraggio
Beni sottoposti a provvedimento patrimoniale - suddivisi per anno (dal 1997 al 14/08/2001)

Tabella n. 10

Sez. A - Sez. B - Sez. F

anno	pr	Dati	immobili				Totale mobili	mobili				Totale mobili	titolo				Totale titolo	Totale complessivo
			sequestro	dissequestro	confisca	rigetto		sequestro	dissequestro	confisca	rigetto		sequestro	dissequestro	confisca	rigetto		
1997	AV	num. beni			1		1											1
		valore provv.			293.000.000		293.000.000											293.000.000
	BA	num. beni		1	15		16		5	74		79		11			11	106
		valore provv.			7.614.700.000		7.614.700.000							60.000.000			60.000.000	7.674.700.000
	BR	num. beni	1	6	8		15		5	4		14	17	6		1	24	53
		valore provv.																
	CA	num. beni	14				14	3				3	6				8	25
		valore provv.											536.608.268				536.608.268	536.608.268
	CE	num. beni			7		7			1		1						8
		valore provv.																
	CS	num. beni	5	3	1		9		1			1		2			2	12
		valore provv.		440.000.000			440.000.000		10.000.000			10.000.000		15.000.000			15.000.000	465.000.000
	CT	num. beni	17	4	18		39	5		14		19	6			20	26	84
		valore provv.																
	CZ	num. beni			4		4											4
		valore provv.			154.584.000		154.584.000											154.584.000
	EN	num. beni								1		1						1
		valore provv.																
	FI	num. beni			2		2											2
		valore provv.																
	KR	num. beni	2	1	5		8	14		1		15						23
		valore provv.																
	LE	num. beni			9		9			1		1			3		3	13
		valore provv.			4.169.000.000		4.169.000.000			40.000.000		40.000.000			60.000.000		60.000.000	4.269.000.000
	MI	num. beni			1		1			1		1						2
		valore provv.																
	NA	num. beni	86	56	41		183	9	8	6		23	49	11	18		78	284
		valore provv.		2.080.000.000	7.594.450.000		9.674.450.000		6.000.000	81.000.000		87.000.000		500.000.000	120.172.449		620.172.449	10.381.622.449
	NU	num. beni											1				1	1
		valore provv.											57.575.211				57.575.211	57.575.211
	PA	num. beni	263	2	60		325	48	8	19		75	24	2	4		30	430
		valore provv.			3.584.000.000		3.584.000.000							1.000.000			1.000.000	3.585.000.000
	PE	num. beni			2		2											2
		valore provv.																
	PV	num. beni			1		1											1
		valore provv.			185.000.000		185.000.000											185.000.000
	RC	num. beni	7	186	115		308		36	35		71		3	5		8	387
		valore provv.	471.200.000	3.053.815.000	9.144.500.000		12.669.515.000		18.939.438			18.939.438		14.000.000			14.000.000	12.702.454.438
	RG	num. beni			1		1											1
		valore provv.																
	RM	num. beni			26		26			8		8	1		27		28	62
		valore provv.			3.450.000.000		3.450.000.000			72.500.000		72.500.000			241.562.597		241.562.597	3.764.062.597
	SA	num. beni	2		5		7	1		3		4			9		9	20
		valore provv.																

XIV LEGISLATURA — DISEGNI DI LEGGE E RELAZIONI — DOCUMENTI

Camera dei Deputati

— 32 —

Senato della Repubblica