

Mod. B

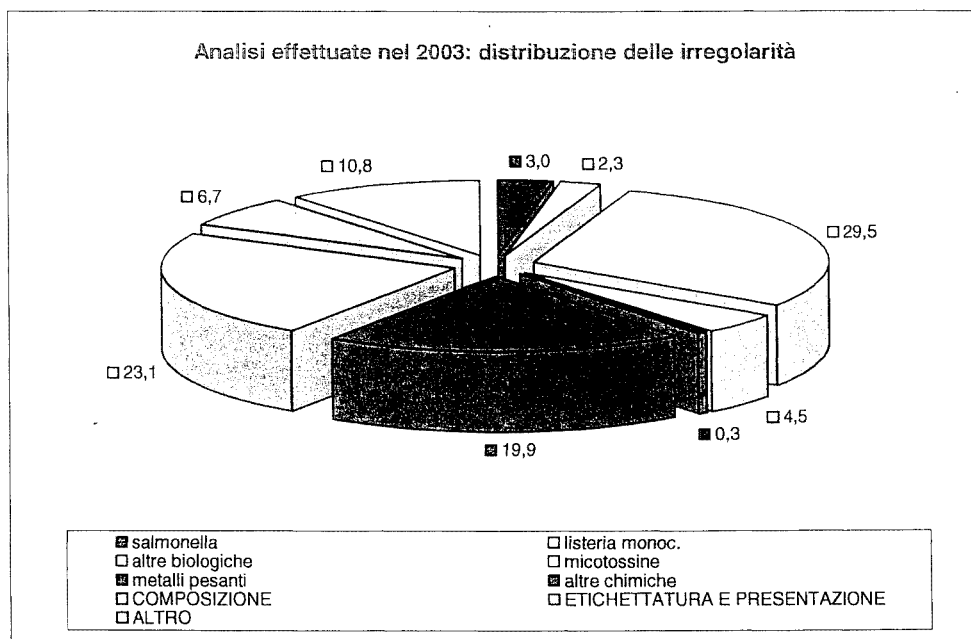
Anno: 2003

RIEPILOGO NAZIONALE													
CODICI	CLASSI ALIMENTI	CAMPIONI ANALIZZATI		CONTAMINAZIONI						COMPOSIZIONE	ETICHETTATURA E PRESENTAZIONE	ALTRO	TOTALE INFRAZIONI
		Totale	Irregolari	MICROBIOLOGICHE			CHIMICHE E DIVERSE						
				Salmonella	Listeria Monoc.	Altre	Micotossine	Metalli pesanti	Altre				
17. PIATTI PREPARATI													
21 06	Preparazioni gastronomiche	11.222	384	11	21	212	-	-	3	11	-	166	424
TOTALE		11.222	384	11	21	212	-	-	3	11	-	166	424
18. PRODOTTI DESTINATI AD UNA ALIMENTAZIONE PARTICOLARE													
32 00 33 00	Prodotti destinati ad una alimentazione particolare (prodotti dietetici, alimenti prima infanzia)	971	96	-	-	1	-	-	3	88	2	2	96
TOTALE		971	96	-	-	1	-	-	3	88	2	2	96
19. ADDITIVI													
29 00	Additivi	188	25	-	-	-	-	-	25	-	-	-	25
31 00	Coloranti	30	5	-	-	-	-	-	-	5	-	-	5
TOTALE		218	30	-	-	-	-	-	25	5	-	-	30
20. MATERIALI DESTINATI AD ENTRARE IN CONTATTO CON GLI ALIMENTI													
34 00	Materiali a contatto con gli alimenti	3.865	142	3	5	129	-	2	-	2	-	1	142
TOTALE		3.865	142	3	5	129	-	2	-	2	-	1	142
21. ALTRI ALIMENTI													
04 11	Prodotti commestibili animali, non nominati altrove	1.210	5	-	-	1	-	-	1	3	-	-	5
21 07	Altre preparazioni alimentari, non nominate altrove	2.848	99	2	8	17	-	-	39	31	2	1	100
TOTALE		4.058	104	2	8	18	-	-	40	34	2	1	105
TOTALE NAZIONALE		64.070	2.861	88	70	881	133	10	593	688	199	321	2.983

**ATTIVITA' DI VIGILANZA DELLE STRUTTURE DEL S.S.N.
 Agenzie Regionali per la Protezione Ambientale/Presidi multizonali di Prevenzione
 Anno 2003**

	CONTAMINAZIONI									TOTALE INFRAZIONI
	MICROBIOLOGICHE			CHIMICHE E DIVERSE			COMPOSIZIONE	ETICHETTATURA E PRESENTAZIONE	ALTRO	
	salmonella	listeria monoc.	altre biologiche	micotossine	metalli pesanti	altre chimiche				
n. infrazioni	88	70	881	133	10	593	688	199	321	2.983
per cento	3,0	2,3	29,5	4,5	0,3	19,9	23,1	6,7	10,8	100,0

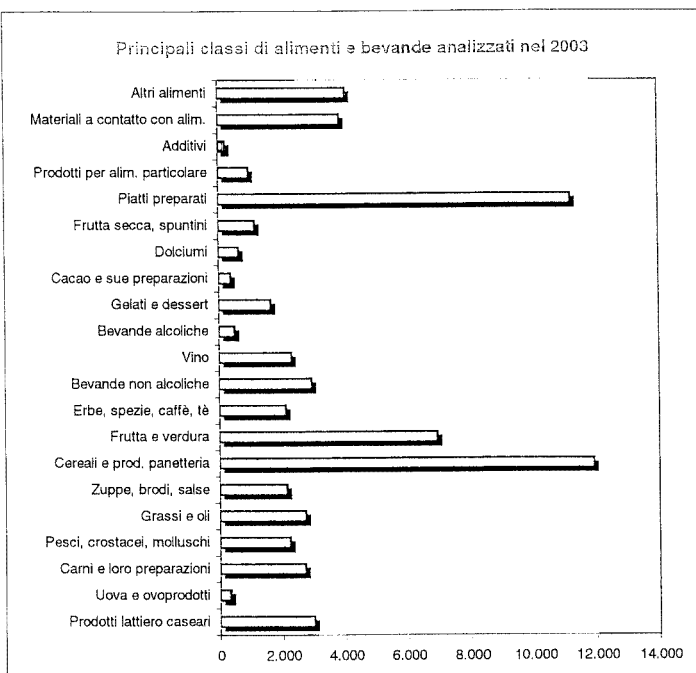
Tab. 13



Graf. 13

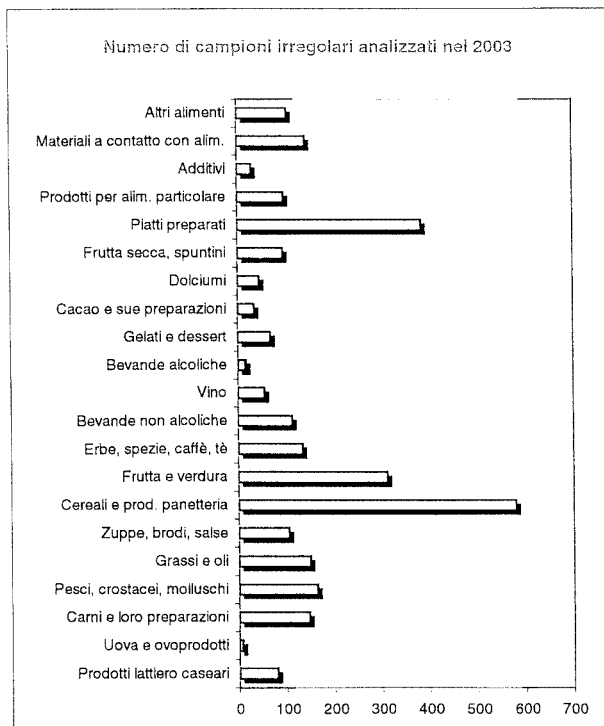
ATTIVITA' DI VIGILANZA DELLE STRUTTURE DEL S.S.N.
Agenzie Regionali per la Protezione Ambientale/Presidi multizonali di Prevenzione
Anno 2003

CLASSE ALIMENTI	Numero	Irregolari	% Irregolari
Prodotti lattiero caseari	3.002	80	2,7
Uova e ovoprodotti	329	7	2,1
Carni e loro preparazioni	2.720	147	5,4
Pesci, crostacei, molluschi	2.240	164	7,3
Grassi e oli	2.746	150	5,5
Zuppe, brodi, salse	2.147	105	4,9
Cereali e prod. panetteria	11.926	580	4,9
Frutta e verdura	6.928	312	4,5
Erbe, spezie, caffè, tè	2.123	134	6,3
Bevande non alcoliche	2.935	113	3,9
Vino	2.304	55	2,4
Bevande alcoliche	491	16	3,3
Gelati e dessert	1.656	68	4,1
Cacao e sue preparazioni	381	34	8,9
Dolciumi	645	45	7,0
Frutta secca, spuntini	1.163	95	8,2
Piatti preparati	11.222	384	3,4
Prodotti per alim. particolare	971	96	9,9
Additivi	218	30	13,8
Materiali a contatto con alim.	3.865	142	3,7
Altri alimenti	4.058	104	2,6
TOTALI	64.070	2.351	3,7

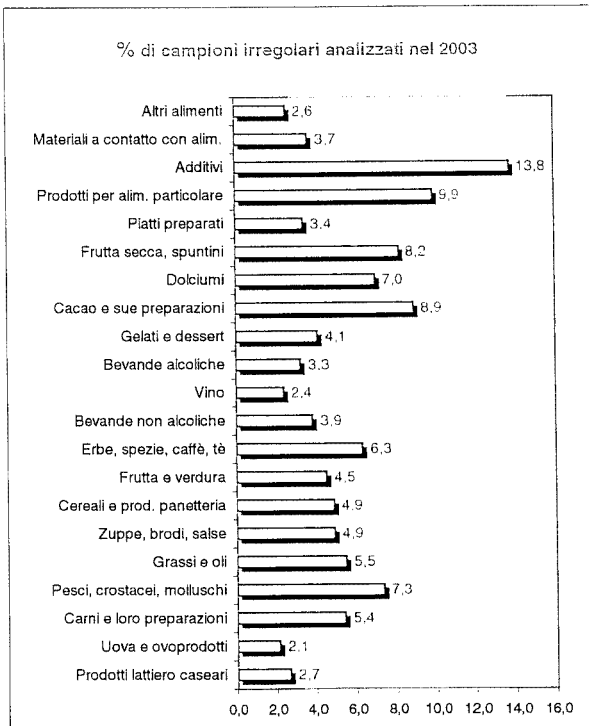


Tab. 14

Graf. 14 a



Graf. 14 b



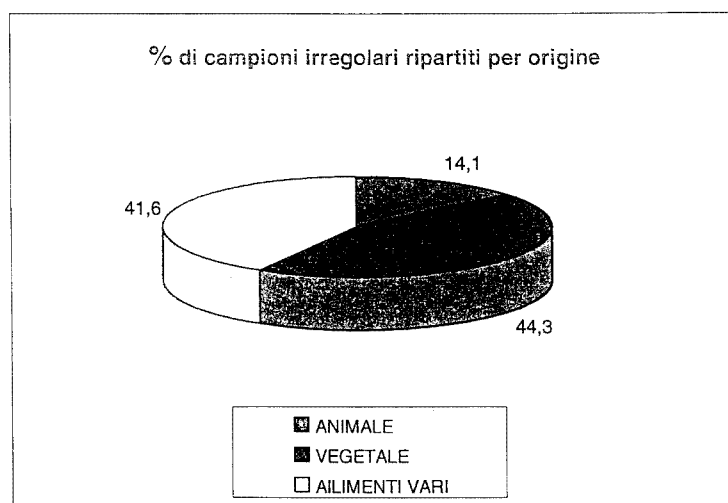
Graf. 14 c

XIV LEGISLATURA - DISEGNI DI LEGGE E RELAZIONI - DOCUMENTI

ATTIVITA' DI VIGILANZA DELLE STRUTTURE DEL S.S.N.
Agenzie Regionali per la Protezione Ambientale/Presidi multizonali di Prevenzione
Anno 2003

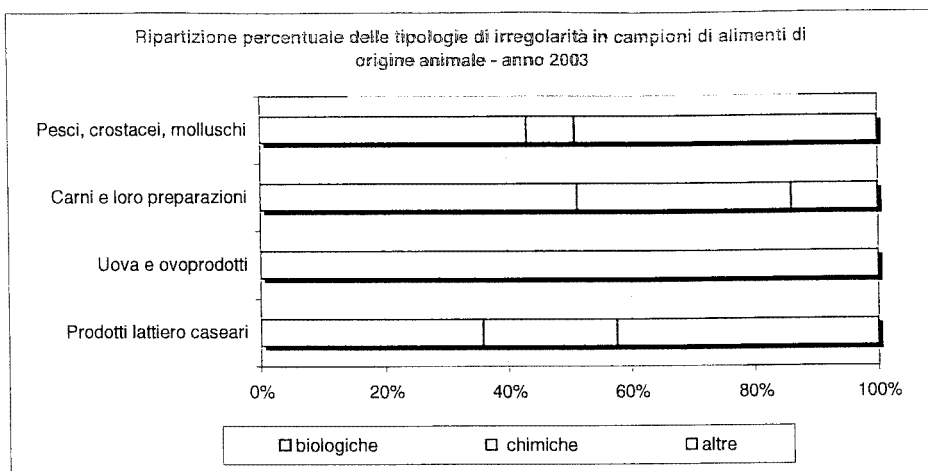
CATEGORIA alimenti	TOTALE infrazioni (per classe)	% infrazioni (per classe)	CLASSE alimenti	tipologia infrazioni (numero)			TOTALE infrazioni (per classe)	tipologia infrazioni (%)		
				biologiche	chimiche	altre		biologiche	chimiche	altre
ANIMALE	422	14,1	Prodotti lattiero caseari	33	20	39	92	35,9	21,7	42,4
			Uova e ovoprodotti	7	0	0	7	100,0	0,0	0,0
			Carni e loro preparazioni	80	54	22	156	51,3	34,6	14,1
			Pesci, crostacei, molluschi	72	13	82	167	43,1	7,8	49,1
VEGETALE	1.320	44,3	Grassi e oli	18	40	124	182	9,9	22,0	68,1
			Cereali e prod. panetteria	196	98	289	583	33,6	16,8	49,6
			Frutta e verdura	87	102	142	331	26,3	30,8	42,9
			Erbe, spezie, caffè, tè	10	97	26	133	7,5	72,9	19,5
			Vino	1	6	50	57	1,8	10,5	87,7
			Cacao e sue preparazioni	2	31	1	34	5,9	91,2	2,9
ALIMENTI VARI	1.241	41,6	Zuppe, brodi salse	27	49	32	108	25,0	45,4	29,6
			Bevande non alcoliche	29	43	41	113	25,7	38,1	36,3
			Bevande alcoliche	1	5	10	16	6,3	31,3	62,5
			Gelati e dessert	62	1	5	68	91,2	1,5	7,4
			Dolciumi	0	15	30	45	0,0	33,3	66,7
			Frutta secca, spuntini	4	89	1	94	4,3	94,7	1,1
			Piatti preparati	244	3	177	424	57,5	0,7	41,7
			Prodotti per alim. particolare	1	3	92	96	1,0	3,1	95,8
			Additivi	0	25	5	30	0,0	83,3	16,7
			Materiali a contatto con alim.	137	2	3	142	96,5	1,4	2,1
Altri alimenti	28	40	37	105	26,7	38,1	35,2			
TOTALI	2.983	100,0	TOTALI	1.039	736	1.208	2.983	34,8	24,7	40,5

Tab. 15

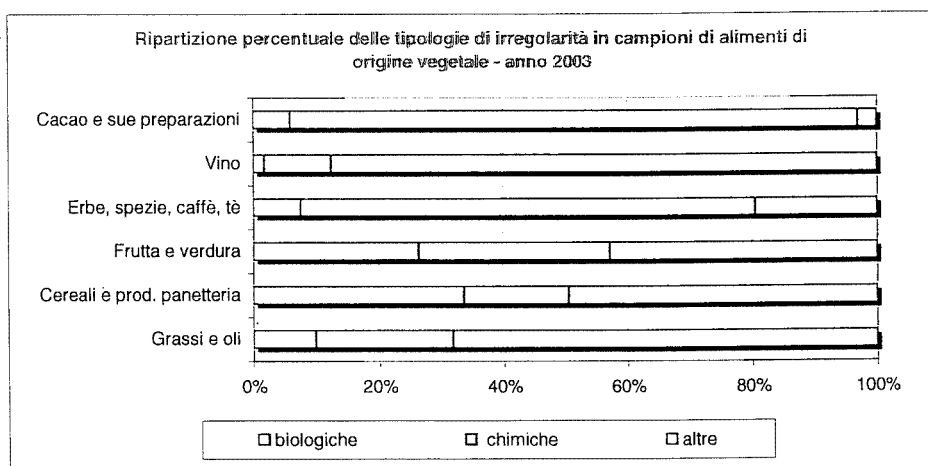


Graf. 15 a

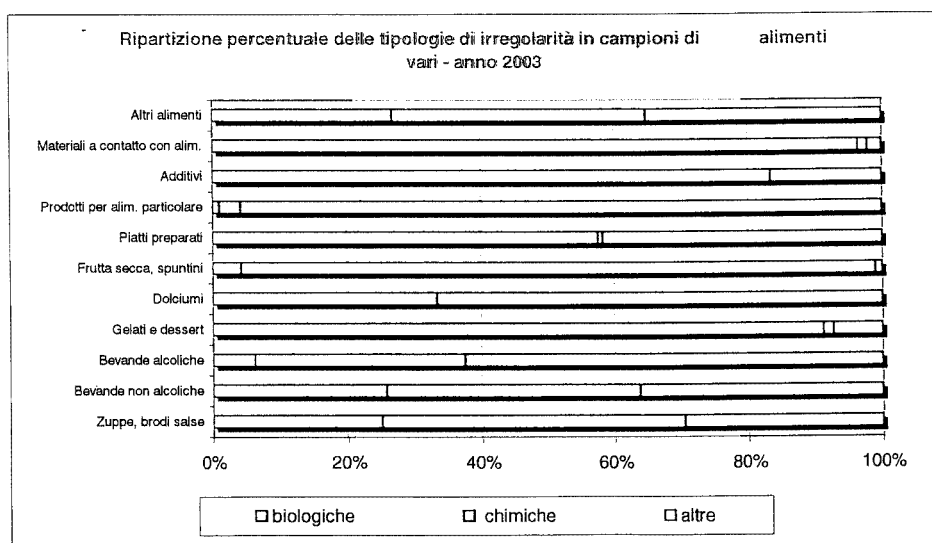
XIV LEGISLATURA - DISEGNI DI LEGGE E RELAZIONI - DOCUMENTI



Graf. 15 b



Graf. 15 c



Graf. 15 d

Ministero della salute
Direzione Generale della Sanità Veterinaria e degli Alimenti

Rilevazione dei dati di sintesi sul controllo ufficiale degli alimenti e delle bevande:

Analisi dei campioni
Istituti Zooprofilattici Sperimentali (I.Z.S.)

RIEPILOGO NAZIONALE													
CODICI	CLASSI ALIMENTI	CAMPIONI ANALIZZATI		CONTAMINAZIONI						COMPOSIZIONE	ETICHETTATURA E PRESENTAZIONE	ALTRO	TOTALE INFRAZIONI
				MICROBIOLOGICHE			CHIMICHE E DIVERSE						
		Totale	Irregolari	Salmonella	Listeria Monoc.	Altre	Micotossine	Metalli pesanti	Altre				
1. PRODOTTI LATTIERO CASEARI													
04 01	Latte e crema di latte, freschi o conservati	8.580	651	-	4	268	272	9	3	173	-	-	729
04 01 02	Latte pastorizzato	722	24	-	-	4	11	-	2	-	7	1	25
04 01 03	Latte UHT	510	12	-	-	-	-	-	1	11	-	-	12
04 01 04	Latte sterilizzato	4	-	-	-	-	-	-	-	-	-	-	-
04 01 05	Panna	90	2	-	-	2	-	-	-	-	-	-	2
04 02	Latte e crema di latte, concentrati	40	-	-	-	-	-	-	-	-	-	-	-
04 03	Latte e crema coagulati, yogurt	247	-	-	-	-	-	-	-	-	-	-	-
04 04	Siero di latte	30	-	-	-	-	-	-	-	-	-	-	-
04 05	Burro	322	7	-	-	17	-	-	-	2	-	-	19
04 07	Formaggi, latticini	6.144	181	12	47	123	7	-	-	18	3	1	211
TOTALE		16.689	877	12	51	414	290	9	6	204	10	2	998
2. UOVA E OVOPRODOTTI													
04 08	Uova di volatili in guscio	1.468	21	19	-	2	-	-	-	-	-	-	21
04 09	Uova di volatili sgusciate, tuorli	179	7	-	-	1	3	-	-	4	-	-	8
TOTALE		1.647	28	19	-	3	3	-	-	4	-	-	29

Tab. 16

RIEPILOGO NAZIONALE													
CODICI	CLASSI ALIMENTI	CAMPIONI ANALIZZATI		CONTAMINAZIONI						COMPOSIZIONE	ETICHETTATURA E PRESENTAZIONE	ALTRO	TOTALE INFRAZIONI
		Totale	Irregolari	MICROBIOLOGICHE			CHIMICHE E DIVERSE						
				Salmonella	Listeria Monoc.	Altre	Micotossine	Metalli pesanti	Altre				
3. CARNE, PRODOTTI A BASE DI CARNE, CACCIAGIONE E POLLAME													
02 01	Carni e frattaglie (bovine, suine, ovine, caprine, equine)	8.226	211	78	26	98	-	2	12	26	2	-	244
02 02	Volatili da cortile e loro frattaglie	1.478	61	32	5	25	-	-	4	2	-	2	70
02 04	Altre carni	906	12	5	-	9	-	-	-	-	-	-	14
16 01 (*)	Carni lavorate o comunque preparate	10.842	554	245	69	101	-	2	31	205	10	-	663
TOTALE		21.452	838	360	100	233	-	4	47	233	12	2	991
4. PESCI, CROSTACEI E MOLLUSCHI													
03 01	Selacei	341	5	-	-	1	-	4	-	13	-	-	18
03 02	Teleostei	1.598	32	-	5	1	-	6	50	3	-	6	71
03 03	Filetti e trance di pesce	718	30	-	2	4	-	5	25	4	10	-	50
03 05	Molluschi gasteropodi	53	-	-	-	-	-	-	-	-	-	-	-
03 06	Molluschi bivalvi	3.198	122	7	-	111	-	-	13	2	-	-	133
03 07	Molluschi cefalopodi	1.017	9	1	-	3	-	-	2	6	-	-	12
03 09	Echinodermi	100	-	-	-	-	-	-	-	-	-	-	-
03 10	Crostacei	888	41	1	-	15	-	-	10	10	1	9	46
16 04	Preparazione e conserve di pesce	2.024	25	1	17	1	-	2	16	-	-	2	39
16 05	Preparazione e conserve di crostacei e molluschi	197	3	2	1	-	-	-	-	-	-	-	3
TOTALE		10.134	267	12	25	136	-	17	116	38	11	17	372

(*) Sono compresi nella classe trippe, ciccioli, ecc.

RIEPILOGO NAZIONALE													
CODICI	CLASSI ALIMENTI	CAMPIONI ANALIZZATI		CONTAMINAZIONI						COMPOSIZIONE	EICHETTATURA E PRESENTAZIONE	ALTRO	TOTALE INFRAZIONI
		Totale	Irregolari	MICROBIOLOGICHE			CHIMICHE E DIVERSE						
				Salmonella	Listeria Monoc.	Altre	Micotossine	Metalli pesanti	Altre				
5. GRASSI ED OLI													
02 05	Lardo	11	-	-	-	-	-	-	-	-	-	-	-
15 01	Grassi alimentari animali	20	1	-	-	-	-	-	-	1	-	-	1
15 04	Grassi ed oli di pesce e mammiferi marini	-	-	-	-	-	-	-	-	-	-	-	-
15 07 (**)	Oli vegetali fluidi o concreti, greggi	15	-	-	-	-	-	-	-	-	-	-	-
15 07 01 001	Olio di oliva	-	-	-	-	-	-	-	-	-	-	-	-
15 07 03 001	Olio di oliva extravergine	-	-	-	-	-	-	-	-	-	-	-	-
15 12	Oli e grassi idrogenati	-	-	-	-	-	-	-	-	-	-	-	-
15 13	Margarina, imitazione dello strutto	3	-	-	-	-	-	-	-	-	-	-	-
TOTALE		49	1	-	-	-	-	-	-	1	-	-	1
6. ZUPPE, BRODI, SALSE													
16 03	Estratti di carne e di pesce	13	-	-	-	-	-	-	-	-	-	-	-
20 01	Prep. di ortaggi con aceto	12	-	-	-	-	-	-	-	-	-	-	-
20 02	Preparazioni di ortaggi senza aceto	83	-	-	-	-	-	-	-	-	-	-	-
21 03	Prep. per salse e salse	94	2	-	-	-	-	-	1	2	-	-	3
22 10	Aceti commestibili e succedanei	-	-	-	-	-	-	-	-	-	-	-	-
TOTALE		202	2	-	-	-	-	-	1	2	-	-	3

(**) Si intende il totale della classe, comprensivo dei valori riferiti alle sottoclassi 15 07 01 001 e 15 07 03 001

Mod. B

Anno: 2003

RIEPILOGO NAZIONALE													
CODICI	CLASSI ALIMENTI	CAMPIONI ANALIZZATI		CONTAMINAZIONI						COMPOSIZIONE	FICHETTATURA E PRESENTAZIONE	ALTRO	TOTALE INFRAZIONI
		Totale	Irregolari	MICROBIOLOGICHE			CHIMICHE E DIVERSE						
				Salmonella	Listeria Monoc.	Altre	Micotossine	Metalli pesanti	Altre				
7. CEREALI E PRODOTTI DELLA PANETTERIA													
10 00	Cereali	73	1	-	-	-	1	-	-	-	-	-	1
11 00	Prodotti della macinazione	136	-	-	-	-	-	-	-	-	-	-	-
19 07	Pane, altri prodotti della panetteria	19	-	-	-	-	-	-	-	-	-	-	-
19 08	Prodotti di pasticceria e biscotti	163	7	1	-	6	-	-	-	-	-	-	7
19 03 01	Paste alimentari secche	21	-	-	-	-	-	-	-	-	-	-	-
19 03 02	Paste alimentari all'uovo	115	11	3	-	30	-	-	-	-	-	2	35
19 03 03	Paste alimentari speciali	410	10	1	1	26	-	-	-	-	-	-	28
TOTALE		937	29	5	1	62	1	-	-	-	-	2	71
8. FRUTTA E VERDURE													
07 00	Legumi, ortaggi, radici, tuberi	88	1	-	-	-	-	-	-	1	-	-	1
08 00	Frutta	21	1	-	-	-	-	-	-	1	-	-	1
TOTALE		109	2	-	-	-	-	-	-	2	-	-	2
9. ERBE, SPEZIE, CAFFE', TE'													
09 00	Spezie, caffè, tè ed erbe infusionali ed aromatiche	43	11	-	-	-	-	-	-	5	12	-	17
25 00	Sale da cucina	1	-	-	-	-	-	-	-	-	-	-	-
TOTALE		44	11	-	-	-	-	-	-	5	12	-	17
10. BEVANDE NON ALCOLICHE													
20 07	Succhi e nettari di frutta	43	-	-	-	-	-	-	-	-	-	-	-
22 02	Altre bevande non alcoliche	13	-	-	-	-	-	-	-	-	-	-	-
TOTALE		56	-	-	-	-	-	-	-	-	-	-	-

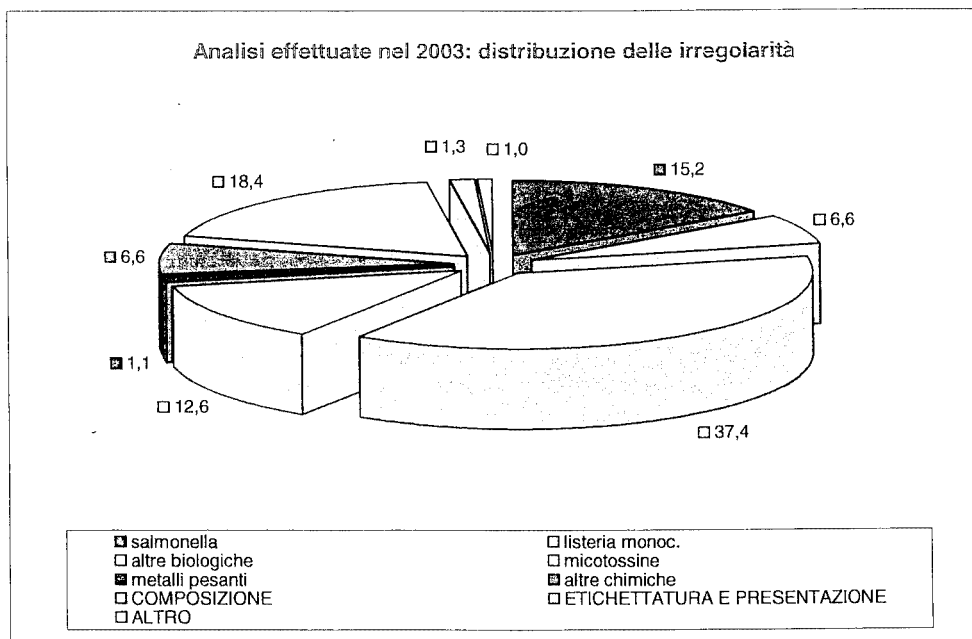
RIEPILOGO NAZIONALE													
CODICI	CLASSI ALIMENTI	CAMPIONI ANALIZZATI		CONTAMINAZIONI						COMPOSIZIONE	ETICHETTATURA E PRESENTAZIONE	ALTRO	TOTALE INFRAZIONI
				MICROBIOLOGICHE			CHIMICHE E DIVERSE						
		Totale	Irregolari	Salmonella	Listeria monoc.	Altre	Micotossine	Metalli pesanti	Altre				
11. VINO													
22 04	Mosti	-	-	-	-	-	-	-	-	-	-	-	-
22 05	Vini di uve fresche	-	-	-	-	-	-	-	-	-	-	-	-
TOTALE		-	-	-	-	-	-	-	-	-	-	-	-
12. BEVANDE ALCOLICHE ESCLUSO IL VINO													
22 03	Birra	-	-	-	-	-	-	-	-	-	-	-	-
22 06	Vermut e vini aromatizzati	-	-	-	-	-	-	-	-	-	-	-	-
22 07	Sidro, sidro di pere, idromete	-	-	-	-	-	-	-	-	-	-	-	-
22 08	Alcole etilico	-	-	-	-	-	-	-	-	-	-	-	-
22 09	Acquaviti, liquori ed altre bevande alcoliche	-	-	-	-	-	-	-	-	-	-	-	-
TOTALE		-	-	-	-	-	-	-	-	-	-	-	-
13. GELATI E DESSERT													
21 05	Gelati e dessert	984	47	4	-	135	1	-	-	1	-	-	141
TOTALE		984	47	4	-	135	1	-	-	1	-	-	141
14. CACAO E PREPARAZIONI A BASE DI CACAO													
18 00	Cacao e preparazioni a base di cacao	50	5	-	-	-	2	-	-	11	-	-	13
TOTALE		50	5	-	-	-	2	-	-	11	-	-	13
15. DOLCIUMI													
17 00	Zuccheri e prodotti a base di zuccheri	145	8	-	-	8	-	-	-	-	-	-	8
04 10	Miele	704	10	-	-	1	-	-	5	-	-	4	10
TOTALE		849	18	-	-	9	-	-	5	-	-	4	18
16. FRUTTA SECCA A GUSCIO RIGIDO, SPUNTINI													
08 06	Frutta secca a guscio rigido, spuntini a base di frutta secca	220	53	-	-	-	53	-	-	-	-	-	53
TOTALE		220	53	-	-	-	53	-	-	-	-	-	53

RIEPILOGO NAZIONALE													
CODICI	CLASSI ALIMENTI	CAMPIONI ANALIZZATI		CONTAMINAZIONI						COMPOSIZIONE	ETICHETTATURA E PRESENTAZIONE	ALTRO	TOTALE INFRAZIONI
				MICROBIOLOGICHE			CHIMICHE E DIVERSE						
		Totale	Irregolari	Salmonella	Listeria Monoc.	Altre	Micotossine	Metalli pesanti	Altre				
17. PIATTI PREPARATI													
21 06	Preparazioni gastronomiche	1.149	33	7	5	20	-	-	1	1	-	-	34
TOTALE		1.149	33	7	5	20	-	-	1	1	-	-	34
18. PRODOTTI DESTINATI AD UNA ALIMENTAZIONE PARTICOLARE													
32 00	Prodotti destinati ad una alimentazione particolare	747	6	-	-	-	-	-	1	3	2	-	6
33 00	(prodotti dietetici, alimenti prima infanzia)												
TOTALE		747	6	-	-	-	-	-	1	3	2	-	6
19. ADDITIVI													
29 00	Additivi	6	1	-	-	-	-	-	-	1	-	-	1
31 00	Coloranti	3	-	-	-	-	-	-	-	-	-	-	-
TOTALE		9	1	-	-	-	-	-	-	1	-	-	1
20. MATERIALI DESTINATI AD ENTRARE IN CONTATTO CON GLI ALIMENTI													
34 00	Materiali a contatto con gli alimenti	1.322	31	3	-	28	-	-	-	-	-	-	31
TOTALE		1.322	31	3	-	28	-	-	-	-	-	-	31
21. ALTRI ALIMENTI													
04 11	Prodotti commestibili animali, non nominati altrove	118	-	-	-	-	-	-	-	-	-	-	-
21 07	Altre preparazioni alimentari, non nominate altrove	101	3	-	1	-	-	-	-	1	-	-	2
TOTALE		219	3	-	1	-	-	-	-	1	-	-	2
TOTALE NAZIONALE		56.868	2.252	422	183	1.040	350	30	184	512	35	27	2.783

**ATTIVITA' DI VIGILANZA DELLE STRUTTURE DEL S.S.N.
Istituti Zooprofilattici Sperimentali
Anno 2003**

	CONTAMINAZIONI									TOTALE INFRAZIONI
	MICROBIOLOGICHE			CHIMICHE E DIVERSE			COMPOSIZIONE	ETICHETTATURA E PRESENTAZIONE	ALTRO	
	salmonella	listeria monoc.	altre biologiche	micotossine	metalli pesanti	altre chimiche				
numero	422	183	1.040	350	30	184	512	35	27	2.783
percentuale	15,2	6,6	37,4	12,6	1,1	6,6	18,4	1,3	1,0	100,0

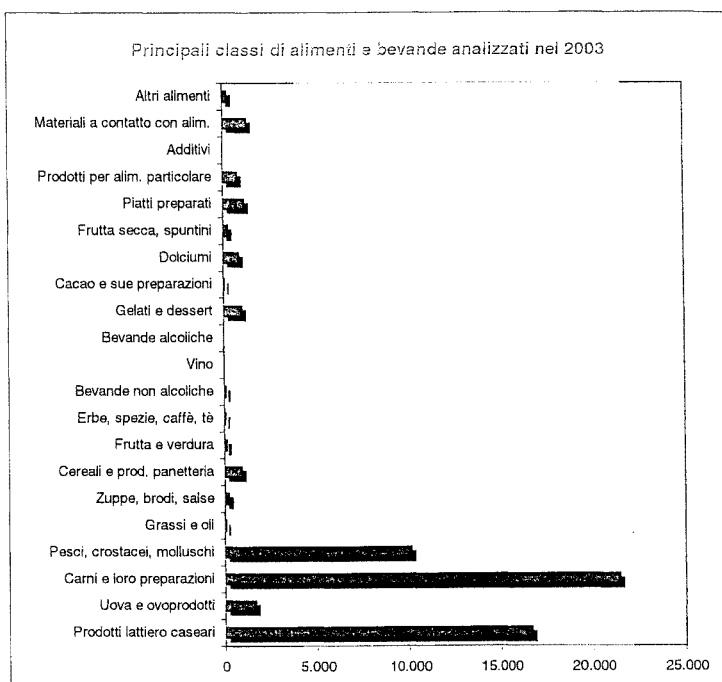
Tab. 17



Graf. 17

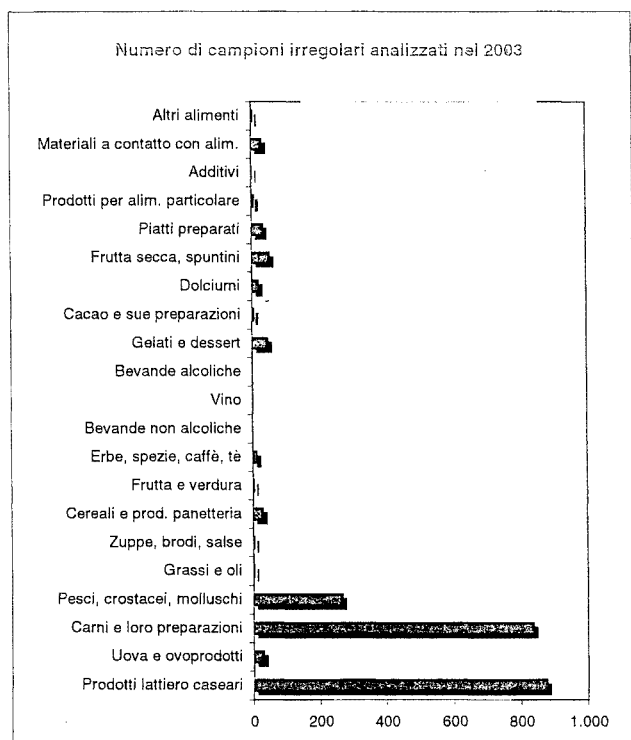
**ATTIVITA' DI VIGILANZA DELLE STRUTTURE DEL S.S.N.
Istituti Zooprofilattici Sperimentali
Anno 2003**

CLASSE ALIMENTI	Totale	Irregolari	% irregolari
Prodotti lattiero caseari	16.689	877	5,3
Uova e ovoprodotti	1.647	28	1,7
Carni e loro preparazioni	21.452	838	3,9
Pesci, crostacei, molluschi	10.134	267	2,6
Grassi e oli	49	1	2,0
Zuppe, brodi, salse	202	2	1,0
Cereali e prod. panetteria	937	29	3,1
Frutta e verdura	109	2	1,8
Erbe, spezie, caffè, tè	44	11	25,0
Bevande non alcoliche	56	0	0,0
Vino	0	0	#DIV/0!
Bevande alcoliche	0	0	#DIV/0!
Gelati e dessert	984	47	4,8
Cacao e sue preparazioni	50	5	10,0
Dolciumi	849	18	2,1
Frutta secca, spuntini	220	53	24,1
Piatti preparati	1.149	33	2,9
Prodotti per alim. particolare	747	6	0,8
Additivi	9	1	11,1
Materiali a contatto con alim.	1.322	31	2,3
Altri alimenti	219	3	1,4
TOTALI	56.868	2.252	4,0

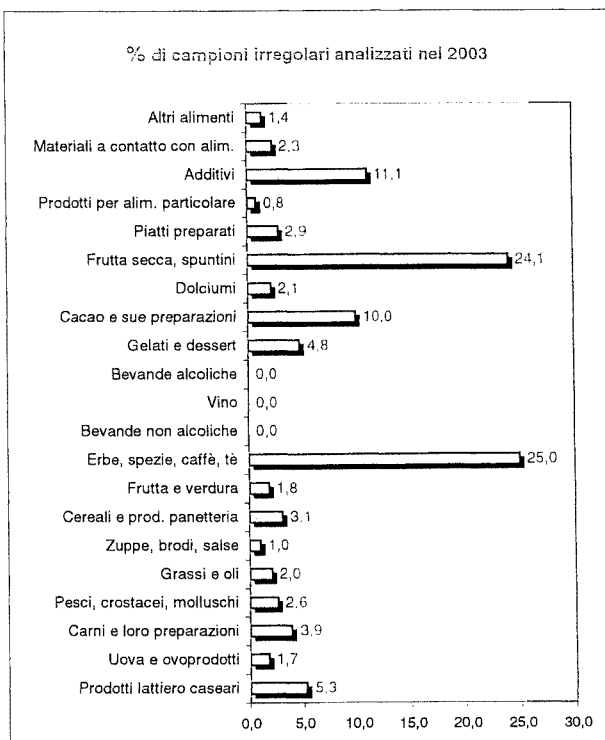


Tab. 18

Graf. 18 a



Graf. 18 b




Graf. 18 c

XIV LEGISLATURA - DISEGNI DI LEGGE E RELAZIONI - DOCUMENTI

ATTIVITA' DI VIGILANZA DELLE STRUTTURE DEL S.S.N.
Istituti Zooprofilattici Sperimentali
Anno 2003

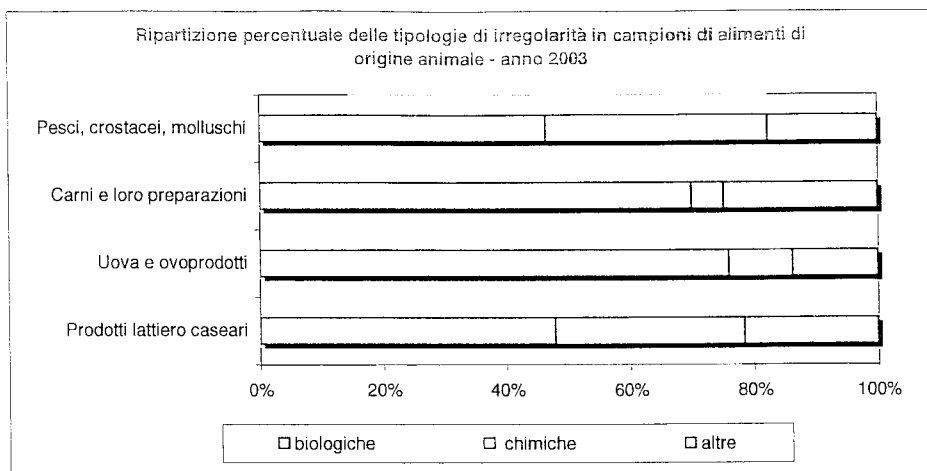
CATEGORIA	NUMERO CAMPIONI PRELEVATI	PERCENTUALE CAMPIONI PRELEVATI	CLASSE alimenti	tipologia intrazioni (numero)			TOTALE intrazioni (per classe)	tipologia intrazioni (%)		
				biologica	chimica	altre		biologica	chimica	altre
ANIMALE	2.390	85,9	Prodotti lattiero caseari	477	305	216	998	47,8	30,6	21,6
			Uova e ovoprodotti	22	3	4	29	75,9	10,3	13,8
			Carni e loro preparazioni	693	51	247	991	69,9	5,1	24,9
			Pesci, crostacei, molluschi	173	133	66	372	46,5	35,8	17,7
VEGETALE	104	3,7	Grassi e oli	0	0	1	1	0,0	0,0	100,0
			Cereali e prod. panetteria	68	1	2	71	95,8	1,4	2,8
			Frutta e verdura	0	2	0	2	0,0	100,0	0,0
			Erbe, spezie, caffè, tè	0	5	12	17	0,0	29,4	70,6
			Vino	0	0	0	0	#DIV/0!	#DIV/0!	#DIV/0!
			Cacao e sue preparazioni	0	2	11	13	0,0	15,4	84,6
ALIMENTI VARI	289	10,4	Zuppe, brodi salse	0	1	2	3	0,0	33,3	66,7
			Bevande non alcoliche	0	0	0	0	#DIV/0!	#DIV/0!	#DIV/0!
			Bevande alcoliche	0	0	0	0	#DIV/0!	#DIV/0!	#DIV/0!
			Gelati e dessert	139	1	1	141	98,6	0,7	0,7
			Dolciumi	9	5	4	13	50,0	27,8	22,2
			Frutta secca, spuntini	0	53	0	53	0,0	100,0	0,0
			Piatti preparati	32	1	1	34	94,1	2,9	2,9
			Prodotti per alim. particolare	0	1	5	6	0,0	16,7	83,3
			Additivi	0	0	1	1	0,0	0,0	100,0
			Materiali a contatto con alim.	31	0	0	31	100,0	0,0	0,0
Altri alimenti	1	0	1	2	50,0	0,0	50,0			
TOTALI	2.783	100,0	TOTALI	1.645	564	574	2.783	58,7	29,9	29,6

Tab. 19

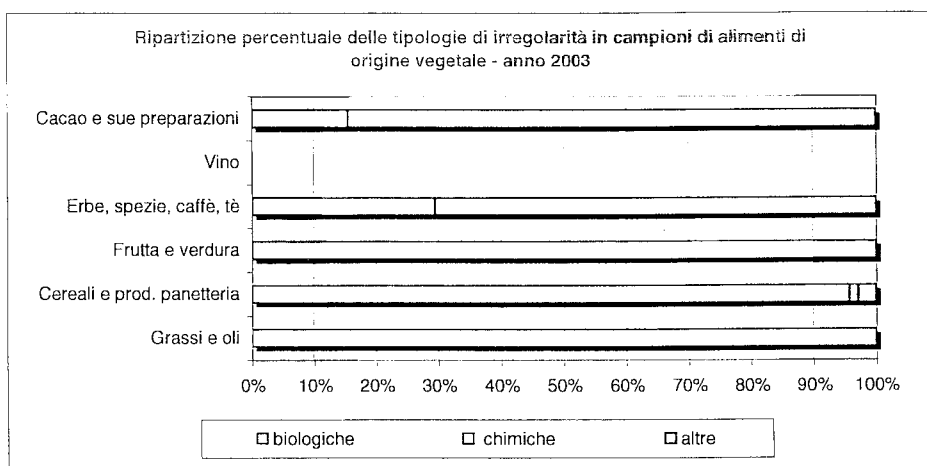


Graf. 19 a

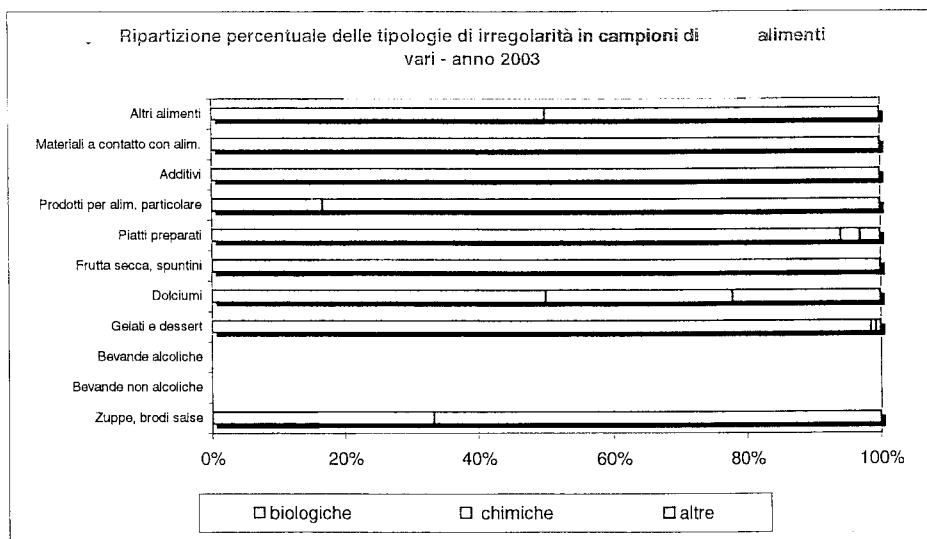
XIV LEGISLATURA - DISEGNI DI LEGGE E RELAZIONI - DOCUMENTI



Graf. 19 b



Graf. 19 c



Graf. 19 d

MINISTERO DELLA SALUTE
ATTIVITA' DI CONTROLLO DEGLI UFFICI DI SANITA' MARITTIMA ED AEREA E DI FRONTIERA
IMPORTAZIONE DI PRODOTTI ALIMENTARI DI ORIGINE VEGETALE
ANNO 2003

	Partite controllate	Partite irregolari	% partite irregolari	CONTROLLI EFFETTUATI				IRREGOLARITA' RISCONTRATE		
				Controllo documentale (*)	Controllo d'identità (**)	Controllo materiale (***)		Motivi documentali	Motivi d'identità	Motivi di controllo materiale
						Escluso analitico	Analitico			
DA PAESI TERZI	78.177	487	0,6	61.510	12.226	13.262	6.239	13	51	398
DA PAESI CEE (****)	0	0	0,0	0	0	0	0	0	0	0

(*) Esame dei documenti, compresi i certificati che accompagnano la partita.

(**) Ispezione visuale per assicurare che i documenti coincidano con l'etichettatura ed il controllo della partita stessa.

(***) Comprende controllo su imballaggio, etichettatura, temperatura, campionamento ed analisi.

(****) Compilato nel caso in cui ci siano stati dei controlli sulle partite a seguito dell'attivazione del sistema di allerta o di altra specifica segnalazione.

Tab. 20