

CODICI	CLASSI ALIMENTI	CAMPIONI ANALIZZATI		CONTAMINAZIONI						COMPOSIZIONE	ETICHETTATURA E PRESENTAZIONE	0	TOTALE INFRAZIONI
				MICROBIOLOGICHE			CHIMICHE E DIVERSE						
				Totale	Irregolari	Salmonella	Listeria mon.	Altre	Micotossine				
6. ZUPPE, BRODI, SALSE													
16 03	Estratti di carne e di pesce	16	0	0	0	0	0	0	0	0	0	0	
20 01	Prep. di ortaggi con aceto	5	0	0	0	0	0	0	0	0	0	0	
20 02	Preparazioni di ortaggi senza aceto	104	6	0	0	1	0	2	0	3	0	6	
21 03	Prep. per salse e salse	140	1	1	0	0	0	0	0	0	0	1	
22 10	Aceti commestibili e succedanei	6	0	0	0	0	0	0	0	0	0	0	
	TOTALE	271	7	1	0	1	0	2	0	3	0	7	
7. CEREALI E PRODOTTI DELLA PANETTERIA													
10 00	Cereali	82	1	0	0	0	0	0	1	0	0	1	
11 00	Prodotti della macinazione	73	0	0	0	0	0	0	0	0	0	0	
19 07	Pane, altri prodotti della panetteria	74	2	0	0	1	0	0	0	1	0	2	
19 08	Prodotti di pasticceria e biscotti	124	2	1	0	1	0	0	0	0	0	2	
19 03 01	Paste alimentari secche	797	10	1	1	7	0	0	0	2	0	11	
19 03 02	Paste alimentari all'uovo	149	4	0	0	4	0	0	0	1	0	5	
19 03 03	Paste alimentari speciali	175	1	1	0	0	0	0	0	0	0	1	
	TOTALE	1474	20	3	1	13	0	0	0	4	0	21	
8. FRUTTA E VERDURE													
07 00	Legumi, ortaggi, radici, tuberi	375	2	0	0	2	0	0	0	0	0	2	
08 00	Frutta	126	0	0	0	0	0	0	0	0	0	0	
	TOTALE	501	2	0	0	2	0	0	0	0	0	2	
9. ERBE, SPEZIE, CAFFE', TE'													
09 00	Spezie, caffè, tè ed erbe infusionali ed aromatiche	41	0	0	0	0	0	0	0	0	0	0	
25 00	Sale da cucina	1	0	0	0	0	0	0	0	0	0	0	
	TOTALE	42	0	0	0	0	0	0	0	0	0	0	
10. BEVANDE NON ALCOLICHE													
20 07	Succhi e nettari di frutta	48	0	0	0	0	0	0	0	0	0	0	
22 02	Altre bevande non alcoliche	192	4	0	0	1	0	0	0	3	0	4	
	TOTALE	240	4	0	0	1	0	0	0	3	0	4	

Tab. 9

CODICI	CLASSI ALIMENTI	CAMPIONI ANALIZZATI		CONTAMINAZIONI						COMPOSIZIONE	ETICHETTATURA E PRESENTAZIONE	O	TOTALE INFRAZIONI
				MICROBIOLOGICHE			CHIMICHE E DIVERSE						
				Totale	Irregolari	Salmonella	Listeria mon.	Altre	Micotossine				
11. VINO													
22 04	Mosti	0	0	0	0	0	0	0	0	0	0	0	
22 05	Vini di uve fresche	46	2	0	0	0	0	2	0	0	0	2	
	TOTALE	46	2	0	0	0	0	2	0	0	0	2	
12. BEVANDE ALCOLICHE ESCLUSO IL VINO													
22 03	Birra	3	0	0	0	0	0	0	0	0	0	0	
22 06	Vermut e vini aromatizzati	0	0	0	0	0	0	0	0	0	0	0	
22 07	Sidro, sidro di pere, idromele	0	0	0	0	0	0	0	0	0	0	0	
22 08	Alcole etilico	0	0	0	0	0	0	0	0	0	0	0	
22 09	Acquaviti, liquori ed altre bevande alcoliche	0	0	0	0	0	0	0	0	0	0	0	
	TOTALE	3	0	0	0	0	0	0	0	0	0	0	
13. GELATI E DESSERT													
21 05	Gelati e dessert	1305	14	3	1	15	0	0	0	0	0	19	
	TOTALE	1305	14	3	1	15	0	0	0	0	0	19	
14. CACAO E PREPARAZ. A BASE DI CACAO													
18 00	Cacao e preparazioni a base di cacao	12	1	0	0	0	1	0	0	0	0	1	
	TOTALE	12	1	0	0	0	1	0	0	0	0	1	
15. DOLCIUMI													
17 00	Zuccheri e prodotti a base di zuccheri	68	1	0	0	0	0	0	1	0	0	1	
04 10	Miele	757	4	0	0	0	0	1	0	0	0	4	
	TOTALE	825	5	0	0	0	0	1	1	0	0	5	
16. FRUTTA SECCA A GUSCIO RIGIDO, SPUNTINI													
08 06	Frutta secca a guscio rigido, spuntini a base di frutta secca	87	2	0	0	0	0	0	0	2	0	2	
	TOTALE	87	2	0	0	0	0	0	0	2	0	2	
17. PIATTI PREPARATI													
21 06	Preparazioni gastronomiche	1998	29	16	9	2	0	0	0	4	0	31	
	TOTALE	1998	29	16	9	2	0	0	0	4	0	31	
18. PRODOTTI DESTINATI AD UNA ALIMENTAZIONE PARTICOLARE													
32 00 33 00	Prodotti destinati ad una alimentazione particolare (prodotti dietetici, alimenti prima infanzia)	60	0	0	0	0	0	0	0	0	0	0	
	TOTALE	60	0	0	0	0	0	0	0	0	0	0	

Tab. 9

CODICI	CLASSI ALIMENTI	CAMPIONI ANALIZZATI		CONTAMINAZIONI						COMPOSIZIONE	ETICHETTATURA E PRESENTAZIONE	O	TOTALE INFRAZIONI
				MICROBIOLOGICHE			CHIMICHE E DIVERSE						
				Totale	Irregolari	Salmonella	Listeria mon.	Altre	Micotossine				
19. ADDITIVI													
29 00	Additivi	1	0	0	0	0	0	0	0	0	0	0	
31 00	Coloranti	0	0	0	0	0	0	0	0	0	0	0	
	TOTALE	1	0	0	0	0	0	0	0	0	0	0	
20. MATERIALI DESTINATI AD ENTRARE IN CONTATTO CON GLI ALIMENTI													
34 00	Materiali a contatto con gli alimenti	2021	2	0	2	0	0	0	0	0	0	2	
	TOTALE	2021	2	0	2	0	0	0	0	0	0	2	
21. ALTRI ALIMENTI													
04 11	Prodotti commestibili animali, non nominati altrove	99	2	1	1	0	0	0	0	0	0	2	
21 07	Altre preparazioni alimentari, non nominate altrove	631	0	0	0	0	0	0	0	0	0	0	
	TOTALE	730	2	1	1	0	0	0	0	0	0	2	
	TOTALE NAZIONALE	78093	1705	419	320	483	4	55	71	311	21	95	

IL MODELLO DEVE ESSERE RESTITUITO ALLA REGIONE O PROVINCIA AUTONOMA ENTRO IL 1° MARZO DELL'ANNO SUCCESSIVO A QUELLO DI RILEVAZIONE

IL MODELLO DEVE ESSERE INVIATO DALLE REGIONI O P.A. AL MINISTERO DELLA SANITA' ENTRO IL 31 MAGGIO DELL'ANNO SUCCESSIVO A QUELLO DI RILEVAZIONE

**ATTIVITA' DI VIGILANZA DELLE STRUTTURE DEL S.S.N.
ISTITUTI ZOOPROFILATTICI SPERIMENTALI
Anno 2000**

Analisi effettuate nell'anno 2000: distribuzione delle irregolarità

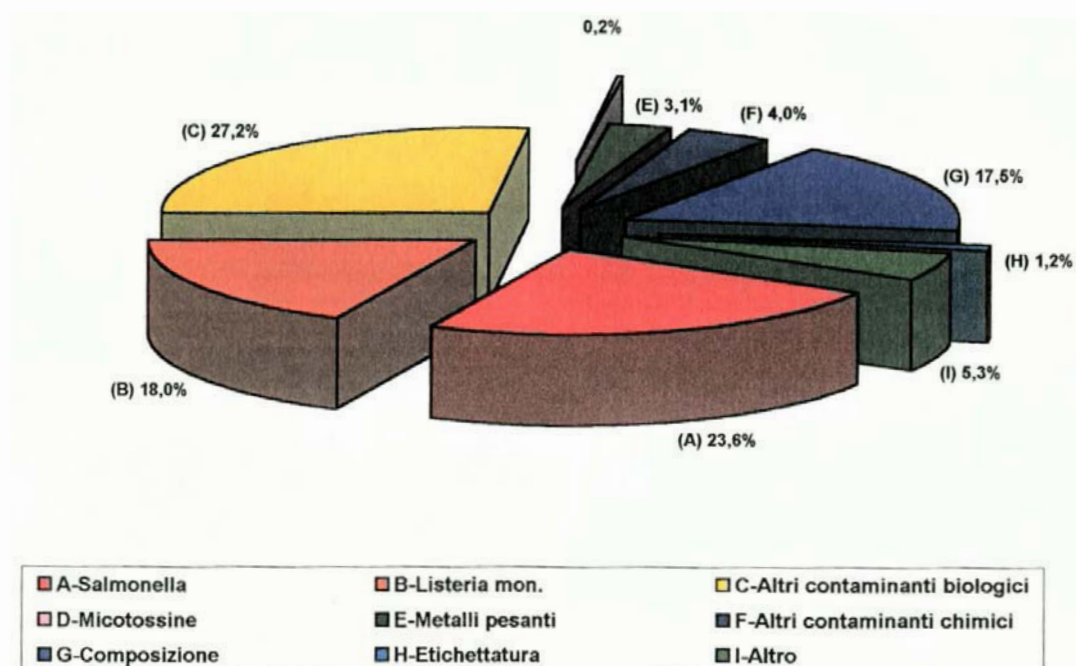


Fig. 16

**ATTIVITA' DI VIGILANZA DELLE STRUTTURE DEL S.S.N.
ISTITUTI ZOOPROFILATTICI SPERIMENTALI
Anno 2000**

Principali classi di alimenti e bevande analizzati nel 2000

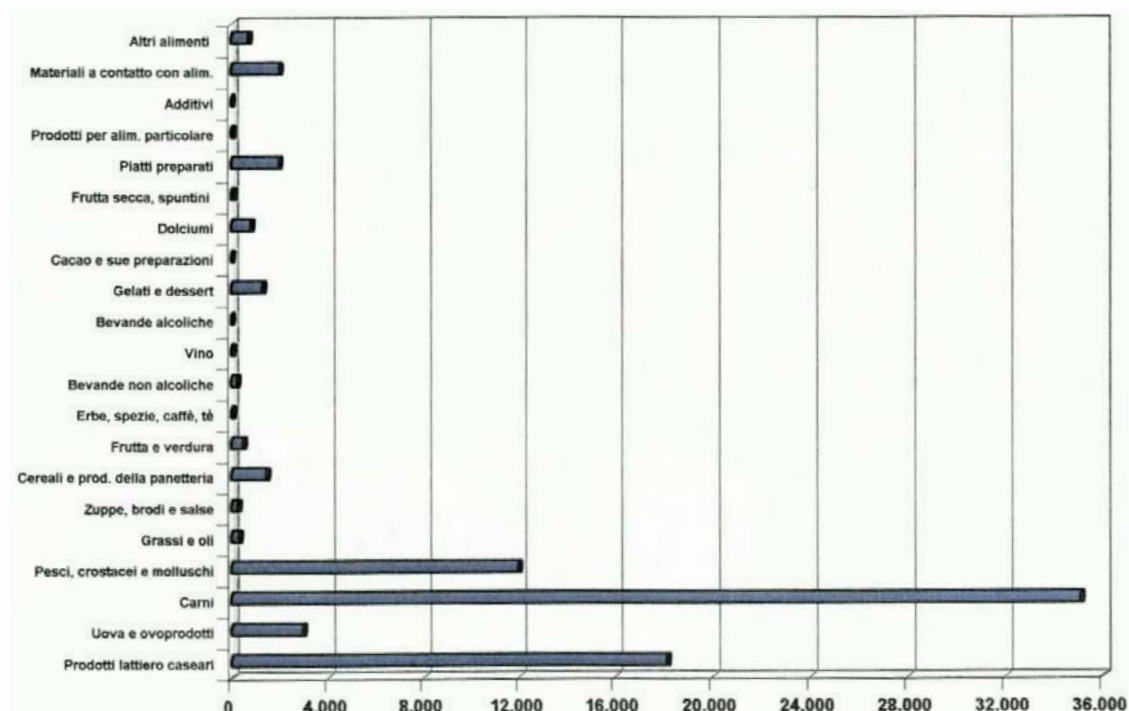


Fig. 17

**ATTIVITA' DI VIGILANZA DELLE STRUTTURE DEL S.S.N.
ISTITUTI ZOOPROFILATTICI SPERIMENTALI
Anno 2000**

Numero di campioni irregolari analizzati nel 2000

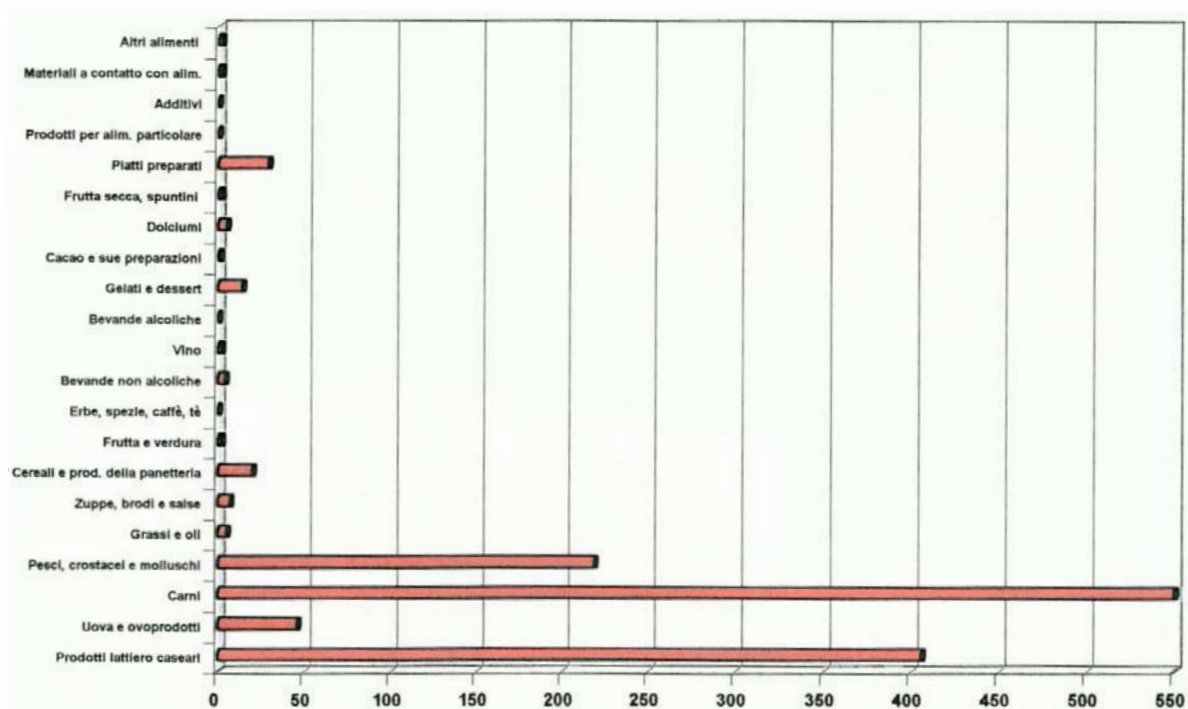


Fig. 18

**ATTIVITA' DI VIGILANZA DELLE STRUTTURE DEL S.S.N.
ISTITUTI ZOOPROFILATTICI SPERIMENTALI
Anno 2000**

Percentuale dei campioni irregolari analizzati nel 2000

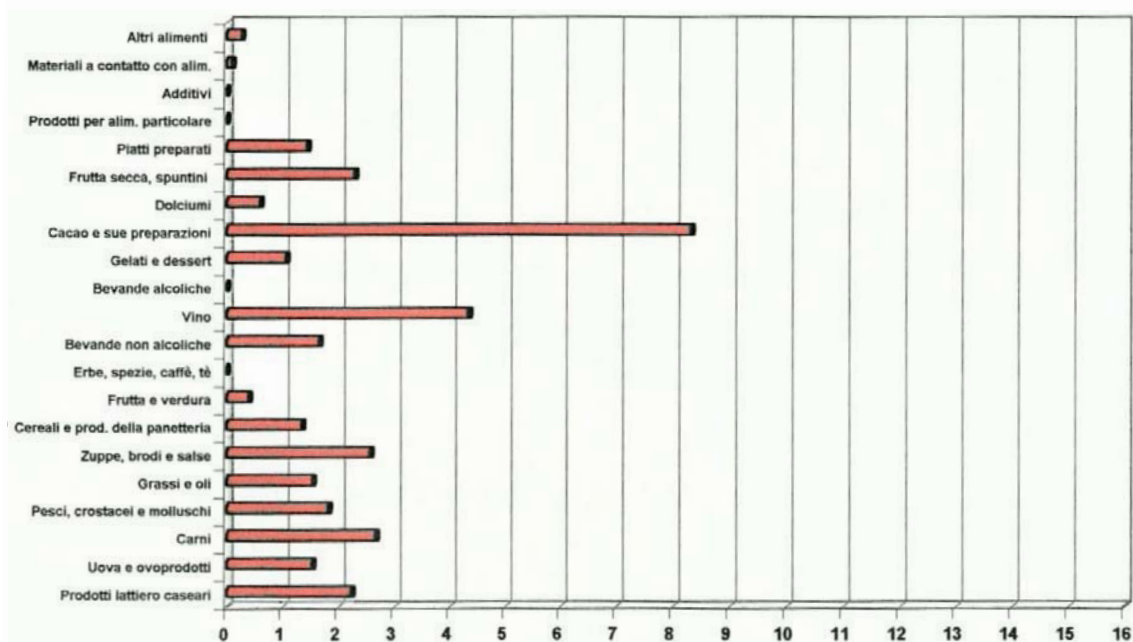


Fig. 19

**ATTIVITA' DI VIGILANZA DELLE STRUTTURE DEL S.S.N.
ISTITUTI ZOOPROFILATTICI SPERIMENTALI
Anno 2000**

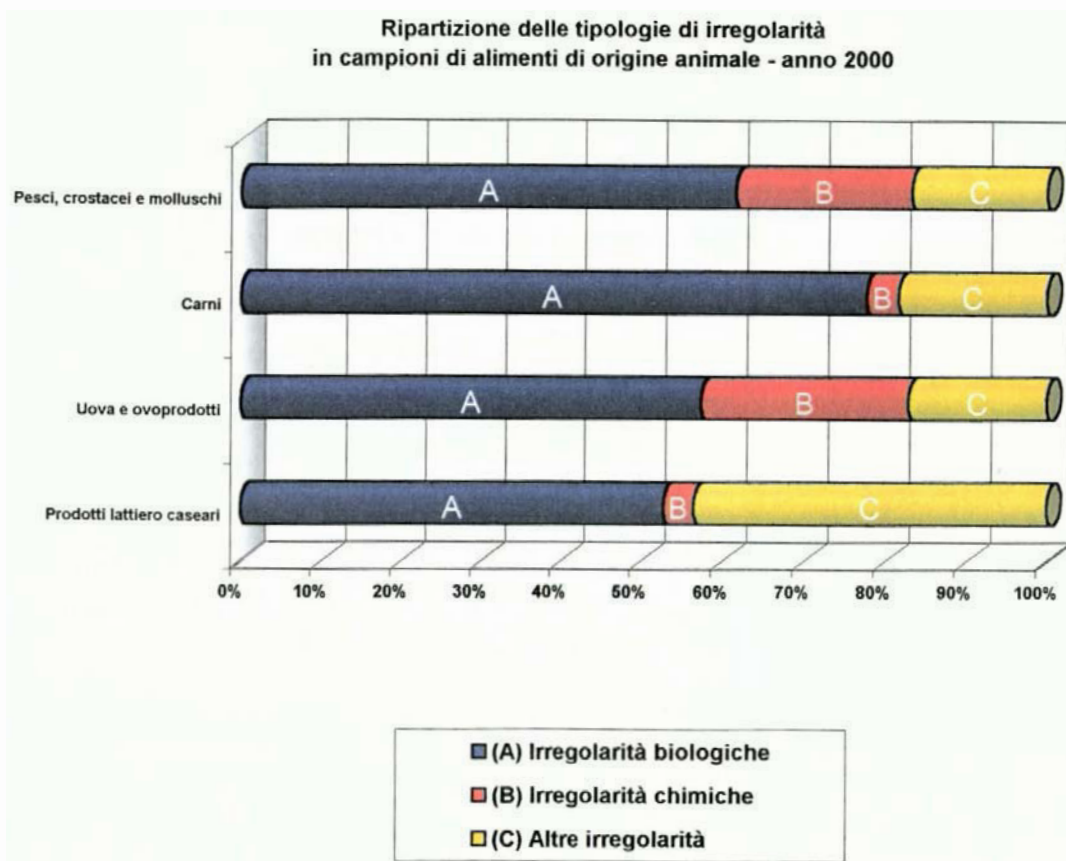


Fig. 20

**ATTIVITA' DI VIGILANZA DELLE STRUTTURE DEL S.S.N.
ISTITUTI ZOOPROFILATTICI SPERIMENTALI
Anno 2000**

**Ripartizione delle tipologie di irregolarità
in campioni di alimenti di origine vegetale - anno 2000**

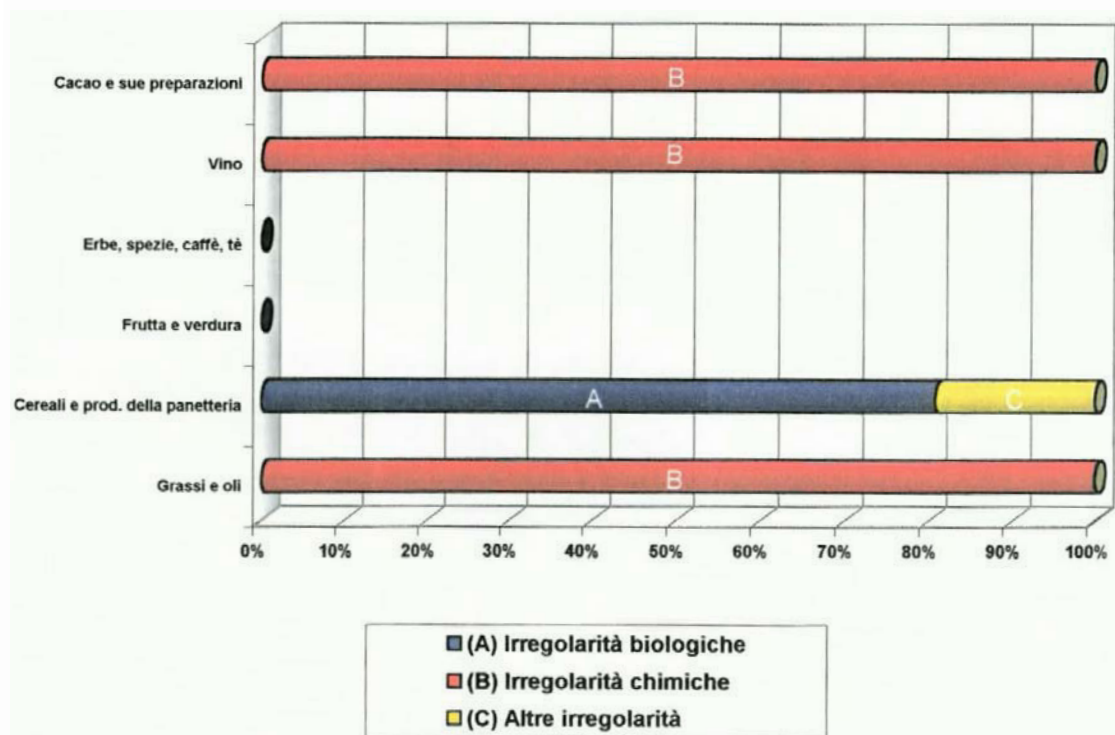


Fig. 21

**ATTIVITA' DI VIGILANZA DELLE STRUTTURE DEL S.S.N.
ISTITUTI ZOOPROFILATTICI SPERIMENTALI
Anno 2000**

**Ripartizione delle tipologie di irregolarità
in campioni di alimenti vari - anno 2000**

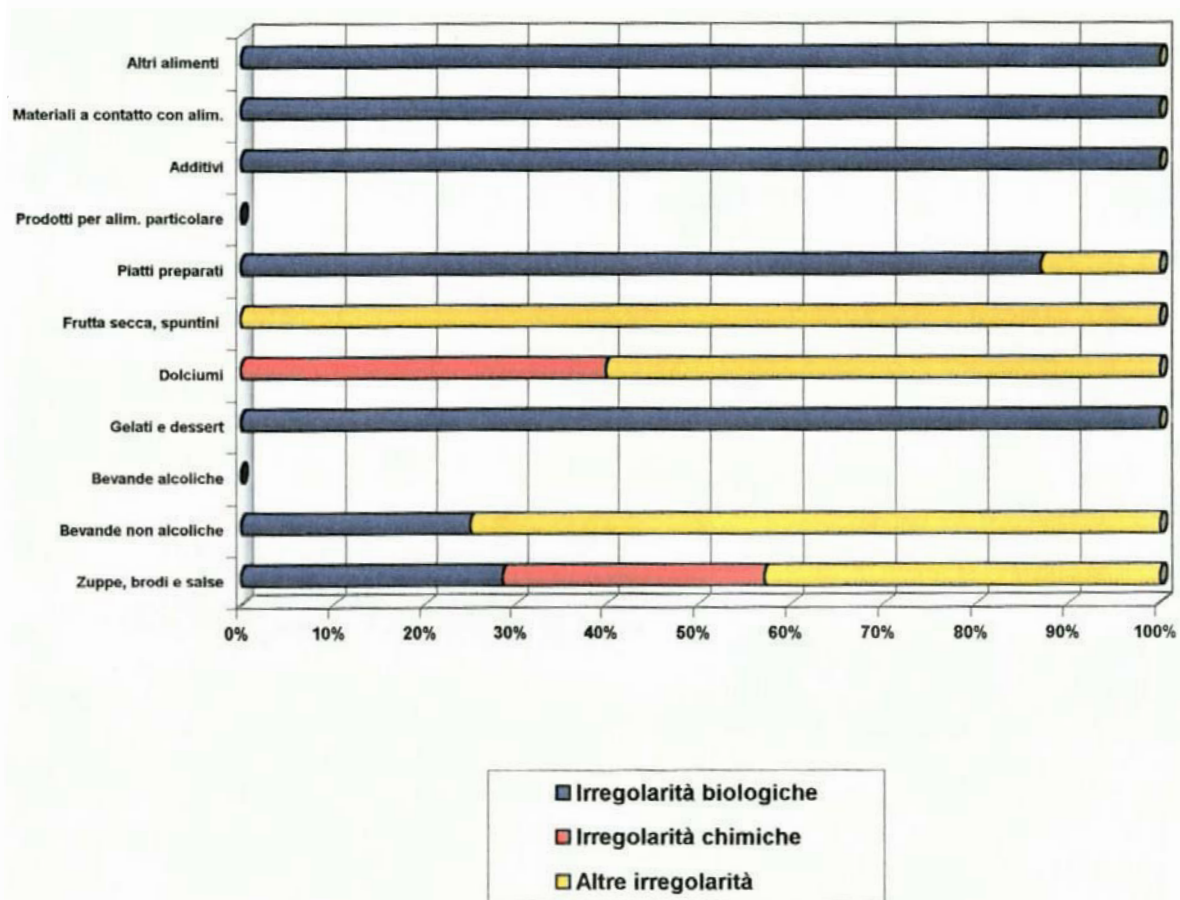


Fig. 22

MINISTERO DELLA SALUTE
ATTIVITA' DI VIGILANZA E CONTROLLO DEGLI UFFICI DI SANITA' MARITTIMA ED AEREA (U.S.A. (*) e U.S.M.A. (**))

ANNO 2000

	Partite controllate	Partite irregolari	CONTROLLI EFFETTUATI			IRREGOLARITA' RISCONTRATE (***)				
			% irregolari	Controlli documentali	Controlli fisici	Controlli di laboratorio	Motivi document	Motivi fisici	Motivi di laboratorio	Totale
DA PAESI CEE (****)	1			1						
DA PAESI TERZI	43.727	209	0,48%	27.453	16.532	4.899	24	101	127	252
TOTALE	43.728	209	0,48%	27.454	16.532	4.899	24	101	127	252

(*) Uffici di Sanità Aerea deputati ad effettuare controlli prevalentemente sui prodotti alimentari di origine vegetale provenienti da Paesi Terzi

(**) Uffici di Sanità Marittima ed Aerea deputati ad effettuare controlli prevalentemente sui prodotti alimentari di origine vegetale provenienti da Paesi Terzi

(***) La stessa partita può presentare una o più tipologie di irregolarità

(****) Compilato nel caso in cui ci siano stati dei controlli sulle partite a seguito dell'attivazione del sistema di allerta o di altra specifica segnalazione

Tab. 10

**ATTIVITA' DI VIGILANZA DEGLI UFFICI VETERINARI DI CONFINE
PARTITE DI IMPORTAZIONE
ANNO 2000**

	CONTROLLI EFFETTUATI			IRREGOLARITA' RISCONTRATE			Totale
	Partite presentate all'importazione	Partite che hanno subito controlli fisici	Partite che hanno subito controlli di laboratorio	Respingimenti per motivi cartolari	Respingimenti per motivi fisici	Respingimenti per motivi di laboratorio	
DA PAESI CEE (b)	499.360	6.039	2.300	11	24	70	105
DA PAESI TERZI (c)	44.388	22.770	1.811	78	86	56	220
TOTALE	543.748	28.809	4.111	89	110	126	325

Tab. 11

LABORATORI CHIMICI DELLE DOGANE
CONTROLLI EFFETTUATI NELL'ANNO 2000

Laboratori chimici	Campioni totali analizzati	Campioni non conformi
Bari	1077	47
Bologna	3648	53
Cagliari	582	8
Catania	67	0
Como	0	0
Genova	2694	35
Livorno	1190	0
Milano	800	26
Napoli	2565	27
Palermo	2282	12
Roma	2550	44
Savona	2756	16
Torino	1051	53
Trieste	960	25
Venezia	1037	24
Verona	2022	3
TOTALI	25281	373

Tab. 12