

**RELAZIONE DI MONITORAGGIO DELL'ACCORDO  
DI PROGRAMMA QUADRO RIGUARDANTE L'AZIONE  
DI RICOSTRUZIONE**

## 1. LA SINTESI DELLA RICOSTRUZIONE AL 31 DICEMBRE 2001

Definito il quadro normativo di riferimento (leggi statali e regionali) e di dettaglio (criteri tecnici e procedurali) e concluso il processo amministrativo degli interventi prioritari finanziati con le risorse messe a disposizione nel periodo 1998 -2001, la ricostruzione è ormai entrata a regime nella sua globalità.

L'iter percorso in quattro anni di intensa attività è stato caratterizzato da tre principali tappe che consentono, oggi, di realizzare la ricostruzione coerentemente con gli obiettivi fissati nel rispetto delle regole della trasparenza e delle esigenze della popolazione colpita.

In particolare, **nel 1998 è stata emanata la normativa statale e le leggi regionali, nel biennio 1999-2000 è stato portato a termine il processo amministrativo, mentre nel 2001 è entrata a regime la fase realizzativa.**

Tuttavia non poche sono state le difficoltà incontrate, di diversa natura, sia sotto il profilo tecnico – amministrativo che realizzativo.

La vastità dell'area colpita dal sisma che ha interessato nuclei urbani, frazioni urbane, rurali e montane, e, soprattutto, molti centri storici, ha imposto di fissare e adattare le regole della ricostruzione al diverso e particolare patrimonio edilizio (*abitativo, produttivo, culturale, sociale, ecc.*) in maniera tale da salvaguardare le caratteristiche socio-economiche del territorio danneggiato.

L'elevato numero di interventi, la loro diversa tipologia, l'obbligo del rilascio di autorizzazioni aggiuntive relative a specifici vincoli (*urbanistici, ambientali*), hanno richiesto un notevole sforzo organizzativo da parte dei soggetti coinvolti.

Le diverse fonti di finanziamento disponibili (statali e comunitarie), in molti casi non compatibili tra loro (tempi di spesa ed ammissibilità), hanno richiesto continue modifiche nella loro destinazione che hanno complicato ulteriormente il processo amministrativo a cui si è fatto fronte automatizzando le procedure (informatizzazione) per consentire sia ai progettisti che ai comuni di pervenire, nel più breve tempo possibile, alla conclusione della fase autorizzativa ed all'avvio della successiva fase realizzativa.

Nonostante ciò, non tutti i comuni interessati sono stati in grado di affrontare in maniera adeguata il notevole impatto gestionale sia per quantità che per complessità.

Inoltre, nella fase di predisposizione dei progetti, in particolare nei Comuni più piccoli, ma anche nei grandi, i proprietari degli immobili da riparare hanno concentrato gli incarichi della progettazione su pochi progettisti, con la conseguenza che molti tecnici si sono trovati a dover predisporre un numero di progetti non sempre compatibile con le effettive capacità organizzative dei propri studi professionali.

A causa del prolungamento del processo tecnico – amministrativo, è stato quindi necessario (*in particolare per l'edilizia privata*) prorogare più volte i tempi fissati con conseguente slittamento sia dell'inizio che dell'ultimazione dei lavori dei relativi cantieri.

Per accelerare ulteriormente la ricostruzione pesante e la ricostruzione integrata la Regione ha emanato specifici provvedimenti per l'applicazione dei poteri sostitutivi nei confronti dei soggetti inadempienti (*del Comune nei confronti dei privati, della Regione nei confronti del Comune*).

Pur permanendo ancora alcune criticità che riguardano principalmente i Programmi integrati di recupero, la restante ricostruzione, avviata nella sua globalità, sta avanzando con i tempi realizzativi previsti per le diverse tipologie di intervento.

Per quanto riguarda l'edilizia privata, la **Ricostruzione leggera è pressoché conclusa**, quella **pesante è in avanzata fase di attuazione**, mentre quella **integrata sta lentamente entrando a regime**.

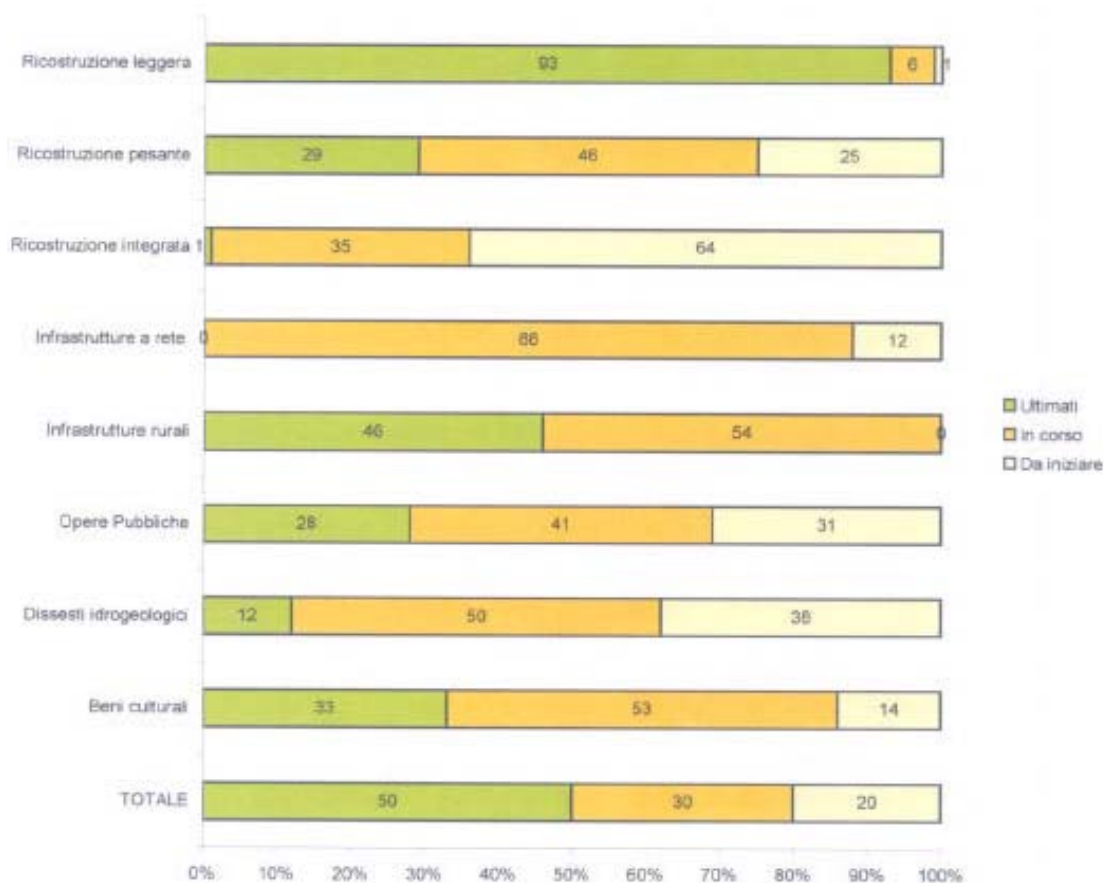
Anche la ricostruzione del **patrimonio pubblico** (*Infrastrutture a rete, Opere pubbliche, Infrastrutture rurali, Dissesti idrogeologici, Beni culturali*) è in avanzata fase di esecuzione. Gli interventi finanziati sono **1.416, i lavori iniziati sono 1.252 (88%)**, di questi **785 (55%)** sono in corso e **467 sono stati conclusi (33%)**.

**Lo stato di attuazione** degli interventi al 31/12/2001 è il seguente:

| Settori                                | Interventi    |              |           |              |           |              |           |
|--|---------------|--------------|-----------|--------------|-----------|--------------|-----------|
|  | finanziati    | ultimati     | %         | In corso     | %         | Da iniziare  | %         |
| Ricostruzione leggera                  | 4.359         | 4.069        | 93        | 260          | 6         | 30           | 1         |
| Ricostruzione pesante                  | 3.367         | 990          | 29        | 1.545        | 46        | 832          | 25        |
| Ricostruzione integrata <sup>(1)</sup> | 1.889         | 27           | 1         | 655          | 35        | 1.207        | 64        |
| <b>Totale edilizia privata</b>         | <b>9.615</b>  | <b>5.086</b> | <b>53</b> | <b>2.460</b> | <b>26</b> | <b>2.069</b> | <b>21</b> |
| Infrastrutture a rete                  | 169           | 0            | 0         | 149          | 88        | 20           | 12        |
| Infrastrutture rurali                  | 668           | 306          | 46        | 358          | 54        | 4            | 0         |
| Opere Pubbliche                        | 201           | 56           | 28        | 83           | 41        | 62           | 31        |
| Dissesti idrogeologici                 | 105           | 13           | 12        | 52           | 50        | 40           | 38        |
| Beni culturali                         | 273           | 92           | 33        | 143          | 53        | 38           | 14        |
| <b>Totale patrimonio pubblico</b>      | <b>1.416</b>  | <b>467</b>   | <b>33</b> | <b>785</b>   | <b>55</b> | <b>164</b>   | <b>12</b> |
| <b>TOTALE</b>                          | <b>11.031</b> | <b>5.553</b> | <b>50</b> | <b>3.245</b> | <b>30</b> | <b>2.233</b> | <b>20</b> |

(1) Numero delle Unità Minime di Intervento (U.M.I.) individuate nei Programmi Integrati di Recupero

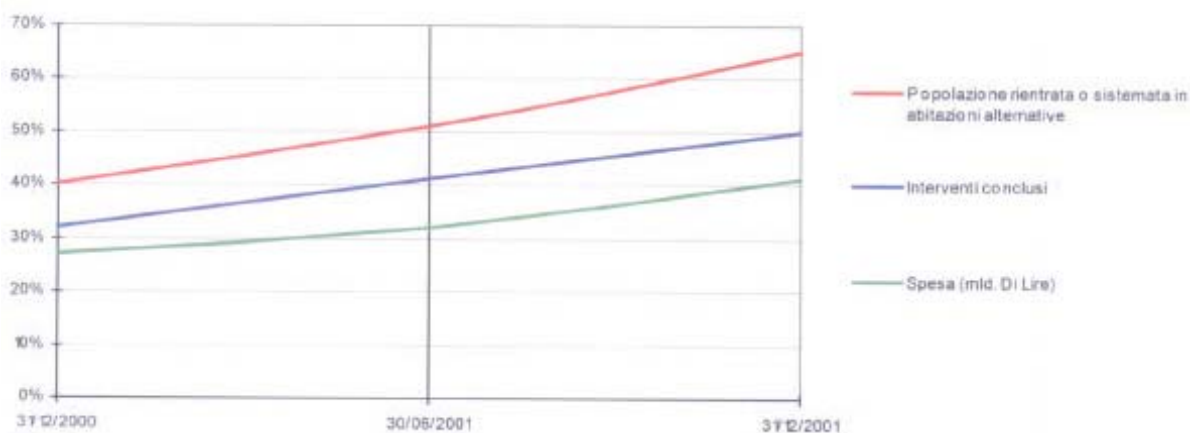
**Stato di attuazione degli interventi  
(percentuale ultimati - in corso - da iniziare)**



Più in generale, il buon andamento della ricostruzione è confermato dagli incrementi significativi degli indicatori più importanti (*popolazione rientrata, attuazione interventi, spesa*).

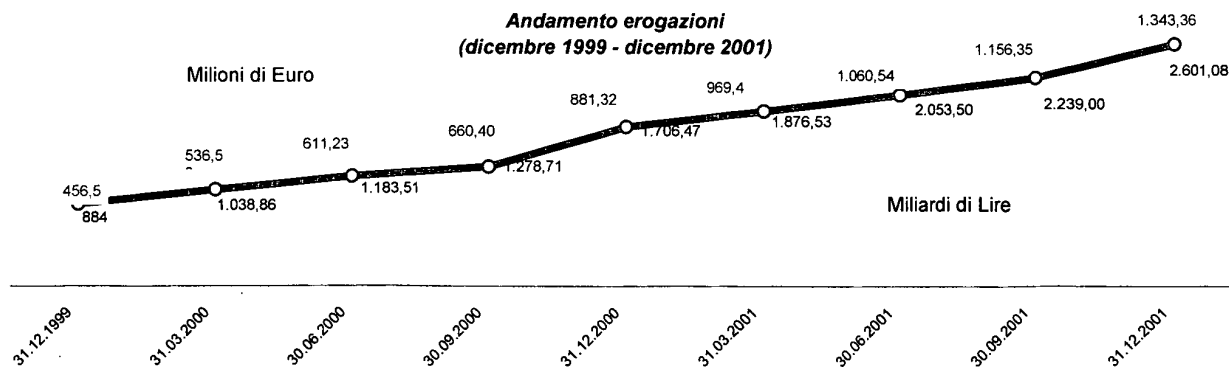
### Andamento della ricostruzione

|   | Dicembre 2000 |     | Giugno 2001 |     | Dicembre 2001 |     |
|---|---------------|-----|-------------|-----|---------------|-----|
|   | Valore        | %   | Valore      | %   | Valore        | %   |
| Popolazione rientrata o sistemata in abitazioni alternative | 9.023         | 40% | 11.615      | 51% | 14.677        | 65% |
| Interventi conclusi   | 3.502         | 32% | 4.466       | 41% | 5.553         | 50% |
| Spesa (mld. Di Lire)  | 1.706         | 27% | 2.053       | 32% | 2.601         | 41% |



Al **31 dicembre 2001** il **65%** delle persone evacuate (**14.677**) sono rientrate nelle abitazioni riparate (**11.661**) o sono state sistemate in alloggi alternativi (**3.016**), il **50%** (**5.553**) degli interventi finanziati sono **ultimati** mentre il **30%** (**3.245**) è in corso di esecuzione.

**La spesa.** La spesa complessiva comprensiva dei mutui regionali, delle risorse comunitarie e quelle destinate a specifici interventi, ammonta a **L. 2.601,08 Mld. (€ 1.343,36 mil.) pari al 41%** delle risorse disponibili.



Nei prossimi mesi ne è previsto un significativo incremento conseguente all'avanzamento dei lavori della ricostruzione pesante ed integrata.

**Gli interventi autorizzati e quelli da autorizzare.** Per valutare i risultati ad oggi conseguiti e la loro coerenza con gli obiettivi fissati, è necessario fare il punto sull'attuazione dell'intero processo della ricostruzione, rapportando **quanto e che cosa è stato fatto** e **quanto e che cosa rimane ancora da fare**.

Gli **interventi autorizzati** con le risorse dei Programmi Finanziari 1998 e 1999-2001 riguardano quelli **prioritari** stabiliti dalla normativa statale e regionale finalizzati al rientro della popolazione evacuata, la ripresa delle attività produttive ed al ritorno alle normali attività sociali, ed in particolare:

- **Ricostruzione leggera:** abitazioni lievemente danneggiate ed evacuate;
- **Ricostruzione pesante:** edifici in corso di riparazione danneggiati da precedenti eventi sismici ed edifici pericolosi per la piena utilizzazione della viabilità; edifici con prevalenza di unità immobiliari adibite ad abitazione principale o ad attività produttive dichiarate totalmente o parzialmente inagibili;
- **Ricostruzione integrata:** Unità Minime di Intervento con abitazioni principali ed attività produttive sgomberate; Infrastrutture strettamente funzionali al rientro della popolazione nelle abitazioni e al ripristino delle attività produttive. Unità Minime di Intervento con strutture pubbliche e edifici di patrimonio culturale;
- **Patrimonio edilizio pubblico:** opere pubbliche fruibili da parte della popolazione (municipi, chiese, scuole, ospedali, etc.), infrastrutture necessarie al rientro nelle abitazioni riparate ed interventi di consolidamento delle aree colpite da dissesti idrogeologici.

Oltre a tali interventi, **con il Programma Finanziario 2002-2003** (il cui dettaglio è illustrato al **successivo punto 2**) in attesa del perfezionamento delle operazioni di mutuo, è stato anticipatamente autorizzato l'avvio della fase amministrativa, compresa la progettazione, di ulteriori interventi sia privati che pubblici.

Questi riguardano, sia all'interno che all'esterno dei programmi integrati di recupero, edifici privati ricomprendenti unità immobiliari destinate ad abitazioni principali e ad attività produttive nonché opere ed infrastrutture pubbliche.

**Gli interventi da autorizzare** riguardano ormai interventi non prioritari essendo costituiti da edifici non destinati a residenza principale o ad attività produttive oppure interventi sul patrimonio pubblico non prioritari ricompresi nei Programmi triennali già approvati e che saranno gradualmente realizzati in relazione alle disponibilità finanziarie.

La situazione degli interventi previsti, autorizzati e da autorizzare è illustrata dalla tabella e dal grafico.

Interventi autorizzati 1998 - 2003

| Settore di Intervento             | Interventi    |                   |                 |               |                |
|-----------------------------------|---------------|-------------------|-----------------|---------------|----------------|
|                                   | Previsti      | Autorizzati       |                 |               | Da autorizzare |
|                                   |               | Piano 1998 - 2001 | Piano 2002-2003 | Totale        |                |
| Ricostruzione leggera             | 4.419         | 4.419             | -               | 4.419         | -              |
| Ricostruzione pesante             | 17.913        | 4.050             | 6.023           | 10.073        | 7.840          |
| Ricostruzione integrata           | 5.449         | 1.889             | 884             | 2.773         | 2.676          |
| <b>Totale edilizia privata</b>    | <b>27.781</b> | <b>10.358</b>     | <b>6.907</b>    | <b>17.265</b> | <b>10.516</b>  |
| Opere pubbliche                   | 1.971         | 201               | 120             | 321           | 1.650          |
| Infrastrutture rurali             | 690           | 690               | -               | 690           | -              |
| Dissesti idrogeologici            | 281           | 105               | 63              | 168           | 113            |
| Beni culturali                    | 2.297         | 273               | 352             | 625           | 1.672          |
| <b>Totale patrimonio pubblico</b> | <b>5.239</b>  | <b>1.269</b>      | <b>535</b>      | <b>1.804</b>  | <b>3.435</b>   |
| <b>TOTALE GENERALE</b>            | <b>33.020</b> | <b>11.627</b>     | <b>7.442</b>    | <b>19.069</b> | <b>13.951</b>  |

Il numero degli interventi autorizzati, rappresenta circa il **58%** di quelli previsti.



La situazione dei costi previsti, sostenuti e da sostenere è la seguente:

| Settore di Intervento             | Costi (Mld. di Lire) |  |                 |              |              |
|-----------------------------------|----------------------|--|-----------------|--------------|--------------|
|                                   | Previsti             | Sostenuti                              |                 |              | Da sostenere |
|                                   |                      | Disponibilità 1998-2001 <sup>(1)</sup> | Piano 2002-2003 | Totale       |              |
| Ricostruzione leggera             | 580                  | 580                                    | -               | 580          | -            |
| Ricostruzione pesante             | 4.613                | 1.155                                  | 521             | 1.676        | 2.937        |
| Ricostruzione integrata           | 4.500                | 2.595                                  | 230             | 2.825        | 1.675        |
| <b>Totale edilizia privata</b>    | <b>9.693</b>         | <b>4.330</b>                           | <b>751</b>      | <b>5.081</b> | <b>4.612</b> |
| Opere pubbliche                   | 1.620                | 305                                    | 200             | 505          | 1.115        |
| Infrastrutture rurali             | 128                  | 128                                    | -               | 128          | -            |
| Dissesti idrogeologici            | 316                  | 177                                    | 130             | 307          | 9            |
| Beni culturali                    | 2.707                | 213                                    | 300             | 513          | 2.194        |
| <b>Totale patrimonio pubblico</b> | <b>4.771</b>         | <b>823</b>                             | <b>630</b>      | <b>1.453</b> | <b>3.318</b> |
| <b>TOTALE GENERALE</b>            | <b>14.464</b>        | <b>5.153</b>                           | <b>1.381</b>    | <b>6.534</b> | <b>7.930</b> |

(1) Risorse emergenza, Programmi finanziari 1998 e 1999-2001, Docup Ob. 5b

I costi finora sostenuti sono il **45%** di quelli stimati.



**I costi da sostenere** sono invece pari al 55%. Al riguardo occorre fare alcune precisazioni.

Al successivo **capitolo 8** sono illustrate sia le modalità a suo tempo applicate per loro determinazione nonché il quadro generale e di ciascun settore di intervento. Per il momento si ritiene di dover confermare tali costi fissati subito dopo la fase dell'emergenza perché, ad oggi, non è possibile determinare l'importo definitivo delle risorse necessarie.

Infatti se per gli interventi autorizzati, sia pubblici che privati, dopo la presentazione, l'approvazione dei progetti ed il rilascio delle concessioni contributive è possibile quantificare l'ammontare degli investimenti e la quota parte a carico delle risorse della ricostruzione, per quelli ancora da autorizzate la quantificazione può essere solamente stimata.

Inoltre, le modifiche della normativa hanno a più riprese comportato ulteriori oneri a carico dei finanziamenti, ulteriori oneri che potrebbero sopravvenire anche nel prossimo futuro.

## 2. L'ATTIVITA' DEL SECONDO SEMESTRE 2001

### 2.1 L'attività amministrativa

In attesa dell'emanazione di provvedimenti statali (proroga stato di emergenza, integrazioni alla legge 61/98, risorse della finanziaria 2002), che consentissero di superare le ultime criticità che ancora rallentano la ricostruzione, nel secondo semestre 2001 la Regione ha approvato una serie di provvedimenti per dare la necessaria continuità all'intero processo, sia sotto il profilo della programmazione che quello dell'attuazione.

- Il più rilevante riguarda il **Programma Finanziario 2002-2003** approvato dal Consiglio regionale ha con delibera n. 123 del 23 luglio 2001. Con tale programma è stato ridefinito il quadro delle disponibilità derivanti dai mutui che la Regione ha contratto con le autorizzazioni di spesa della legge 61/98 e delle finanziarie 1999 e 2000 e dei mutui ancora da contrarre con le autorizzazioni di spesa della finanziaria 2001. L'importo complessivo di tali mutui è stato provvisoriamente stimato in **L. 6.436 mld.** (€ **3.323,92 mil.**), di cui **L. 3.127 mld.** già contratti e **L. 3.309 mld.** da contrarre.

#### Quantificazione risorse derivanti da mutui

| Mutui         | Risorse      |                 |
|---------------|--------------|-----------------|
|               | Mld. di lire | Mil. di euro    |
| Contratti     | 3.127        | 1.614,96        |
| Da contrarre  | 3.309        | 1.708,96        |
| <b>TOTALE</b> | <b>6.436</b> | <b>3.323,92</b> |



Oltre a tali risorse, in applicazione dell'Accordo di Programma Quadro sulla ricostruzione allegato all'intesa istituzionale raggiunta con il Governo ai sensi del comma 1, dell'art. 2, della legge n. 61/98, si sono resi disponibili ulteriori **L. 147 Mld** derivanti dal riversamento nella contabilità speciale del Funzionario delegato (ex art. 15 della legge n. 61/98) dei fondi utilizzati nella fase di emergenza eligibili e contabilizzati sulle risorse comunitarie del Docup 1994-1999 ob. 5b).

La stima delle risorse totali disponibili per periodo 1998-2003 è stata quindi ridefinita in **L. 6.583 Mld** (€ **3.399,83 mil.**).

Poiché con i precedenti Programmi sono stati ripartiti finanziamenti pari a **L. 4.726 mld.** (€ **2.440,77 mil.**), le risorse residue disponibili per il Programma finanziario 2002-2003 ammontano a **L. 1.857 Mld** (€ **959,06 mil.**).

Tali ulteriori risorse sono state così ripartite:

| Settori di intervento           | Importo      |               |
|---------------------------------|--------------|---------------|
|                                 | Lire (mld)   | Euro (mil)    |
| Edifici Isolati                 | 521          | 269,07        |
| Programmi Integrati di Recupero | 230          | 118,79        |
| Opere Pubbliche                 | 200          | 103,29        |
| Dissesti                        | 130          | 67,14         |
| Beni culturali                  | 300          | 154,94        |
| Altri interventi                | 476          | 245,83        |
| <b>TOTALE</b>                   | <b>1.857</b> | <b>959,06</b> |

Poiché tali risorse saranno disponibili nel 2002, nel programma sono state fissate le modalità procedurali ed attuative degli interventi in maniera tale da consentire, anticipatamente, l'avvio del processo tecnico amministrativo e, successivamente, pervenire alla fase realizzativa ed alla spesa nel momento in cui si rendano disponibili le relative risorse necessarie.

In attuazione del Programma, la Giunta regionale ha autorizzato il finanziamento delle seguenti tipologie, priorità e Piani attuativi.

**Edifici isolati (L. 521 mld).** Con deliberazione della Giunta regionale **n. 1211 del 03.10.2001** è stato autorizzato il finanziamento di tutti gli edifici con livello di danneggiamento non grave o parzialmente inagibili relativi alle seguenti di priorità fissate dalla vigente normativa regionale in materia:

- e. edifici con prevalenza di unità immobiliari adibite ad abitazioni principali danneggiate dagli eventi sismici;
- f. edifici con prevalenza di unità immobiliari adibite ad attività produttive in esercizio al momento del sisma e dichiarate parzialmente inagibili (completamento della parte già finanziata con le risorse Comunitarie – Docup Ob. 5b);
- f<sub>0</sub>. edifici con presenza di unità immobiliari adibite ad abitazioni principali danneggiate dagli eventi sismici.
- f<sub>1</sub>. edifici con presenza di unità immobiliari adibite ad attività produttive in esercizio al momento del sisma e dichiarate parzialmente inagibili.
- f<sub>2</sub>. edifici nei quali siano presenti unità immobiliari destinate ad abitazioni ancorché non abitate alla data di inizio della crisi sismica, alla condizione che l'avente diritto al beneficio non sia proprietario di altra abitazione in tutto il territorio nazionale.

Le domande presentate relative a tali priorità sono complessivamente **6.023**, delle quali viene specificata la distribuzione fra i vari comuni.

| Comune                | Domande | Comune               | Domande      |
|-----------------------|---------|----------------------|--------------|
| ASSISI                | 517     | MONTONE              | 10           |
| BASTIA                | 129     | NOCERA UMBRA         | 134          |
| BETTONA               | 156     | NORCIA               | 48           |
| CAMPELLO SUL CLITUNNO | 68      | PERUGIA              | 268          |
| CANNARA               | 32      | PRECI                | 18           |
| CERRÉTO DI SPOLETO    | 54      | SCHÉGGIA E PASCELUPO | 134          |
| CITTA' DI CASTELLO    | 217     | SELLANO              | 40           |
| COLLAZZONE            | 66      | SIGILLO              | 139          |
| COSTACCIARO           | 66      | SPELLO               | 122          |
| DERUTA                | 18      | SPOLETO              | 463          |
| FOLIGNO               | 468     | TERNI                | 39           |
| FOSSATO DI VICO       | 94      | TREVI                | 48           |
| GUALDO CATTANEO       | 112     | VALFABBRICA          | 149          |
| GUALDO TADINO         | 548     | VALTOPINA            | 11           |
| GUBBIO                | 622     | UMBERTIDE            | 76           |
| MASSA MARTANA         | 69      | ALTRI COMUNI         | 979          |
| MONTEFALCO            | 109     | <b>TOTALE</b>        | <b>6.023</b> |

Il numero definitivo delle domande ammesse sarà determinato dopo la fase istruttoria dei comuni.

**Programmi integrati di recupero (L.230 mld).** Con deliberazioni della Giunta regionale **n. 1325 del 24.10.2001** e **n. 1475 del 21.11.2001** sono stati finanziati i seguenti ulteriori interventi:

- **UMI di Fascia 3** – Interventi tesi a ripristinare la funzionalità delle strutture pubbliche e del patrimonio culturale, compresi gli edifici di culto ed ecclesiastici inagibili a seguito di formale ordinanza e che siano destinati a servizi pubblici essenziali.
- **UMI di Fascia 4** – Unità Minime di Intervento comprendenti abitazioni di residenti, con priorità per quelle con il maggior numero di abitazioni occupate compresi gli interventi sulle infrastrutture strettamente funzionali.

**Opere pubbliche (L. 200 mld).** Con deliberazione della Giunta regionale **n. 1680 del 19.12.2001** è stato approvato il Piano triennale 2002-2004 delle infrastrutture, mentre con **D.G.R. n. 1681 del 19.12.2001** è stato approvato il relativo Piano esecutivo per il 2002. Con



tale Piano sono stati finanziati **120** interventi relativi a edifici pubblici ed infrastrutture appartenenti alle seguenti tipologie di intervento:

| Tipologia        | Importo<br>(Mld di Lire) | Importo<br>(Mil di Euro) | Numero<br>di interventi |
|------------------|--------------------------|--------------------------|-------------------------|
| ACQUEDOTTI       | 15,80                    | 8,16                     | 12                      |
| FOGNATURE        | 1,59                     | 0,82                     | 3                       |
| EDIFICI SANITARI | 2,37                     | 1,22                     | 4                       |
| MUNICIPI         | 11,47                    | 5,92                     | 8                       |
| EDIFICI PUBBLICI | 69,49                    | 35,89                    | 35                      |
| SCUOLE           | 18,83                    | 9,73                     | 27                      |
| CIMITERI         | 2,41                     | 1,25                     | 10                      |
| VIABILITA'       | 1,20                     | 0,62                     | 2                       |
| ALTRO            | 13,64                    | 7,04                     | 19                      |
| <b>Totali</b>    | <b>136,80</b>            | <b>70,65</b>             | <b>120</b>              |

Inoltre, sono previsti **6** ulteriori interventi da individuarsi con successivi atti per il finanziamento dei quali sono stati istituiti specifici fondi per un ammontare complessivo di **L. 63,20 Mld.**

Tra questi, sono da segnalare lo studio e l'applicazione di nuove tecnologie antisismiche e dissipative e il ripristino e razionalizzazione delle aree di protezione civile esistenti o la realizzazione di nuove aree nelle zone attualmente sprovviste delle dotazioni minime previste in materia.

**Dissesti idrogeologici (L. 130 mld).** Con deliberazione della Giunta regionale **n. 1685 del 19.12.2001** è stato approvato il Piano triennale 2002-2004, mentre con **D.G.R. n.1686 del 19.12.2001** è stato approvato il relativo Piano attuativo 2002-2003. Tale piano ha finanziato **n. 63 interventi** per un importo complessivo di **L. 80 Mld (€ 41,32 Mil)** relativi a centri abitati (**n. 26 interventi**), infrastrutture viarie (**32 interventi**) altre infrastrutture (**n. 5 interventi**). E' stata inoltre costituita una riserva di **L. 20 mld** per interventi su versanti relativi alla viabilità di interesse regionale ricadenti nell'area sisma.

| Tipologia             | Importo<br>(Mld di Lire) | Importo<br>(Mil di Euro) | Numero<br>di interventi |
|-----------------------|--------------------------|--------------------------|-------------------------|
| CENTRI ABITATI        | 61,60                    | 31,81                    | 26                      |
| INFRASTRUTTURE VIARIE | 13,60                    | 7,02                     | 32                      |
| ALTRE INFRASTRUTTURE  | 4,80                     | 2,49                     | 5                       |
| <b>Totali</b>         | <b>80,00</b>             | <b>41,32</b>             | <b>63</b>               |
| FONDO RISERVA         | 20,00                    | 10,33                    |                         |
| <b>TOTALE PIANO</b>   | <b>100,00</b>            | <b>51,64</b>             |                         |

**Beni culturali (L. 300 mld).** Con deliberazione della Giunta regionale **n. 1091 del 12.09.2001** sono stati finanziati **10** interventi inclusi nell'Accordo di Programma Quadro tra Ministero Beni e Attività Culturali e Regione dell'Umbria per un importo complessivo di **L. 26,34 Mld.**

Inoltre, con deliberazione **n. 1751 del 27.12.2001** la Giunta regionale ha autorizzato il finanziamento dei seguenti ulteriori **342** interventi per un importo di **L. 266,70 Mld.:**

| Tipologia   | Importo<br>(Mld di Lire) | Importo<br>(Mil di Euro) | Numero<br>di interventi |
|---|--------------------------|--------------------------|-------------------------|
| Completamento di interventi già finanziati e/o interventi oggetto di aggravamenti | 154,35                   | 79,72                    | 188                     |
| Nuovi interventi  | 112,35                   | 58,02                    | 154                     |
| <b>Totale</b>   | <b>266,70</b>            | <b>137,74</b>            | <b>342</b>              |

Per tali interventi i progetti dovranno essere presentati nell'arco temporale che va dal 15 aprile al 31 ottobre 2002.

**Atri Interventi (L. 476 mld.)** Le risorse destinate a tale settore sono state previste per finanziare sia interventi di sostegno (*agevolazioni, sgravi fiscali, misure a favore dei comuni, aiuti alla emergenza abitativa, supporto tecnico – amministrativo, ecc.*) che specifici interventi finalizzati alla salvaguardia, valorizzazione e sviluppo ambientale delle aree protette regionali nonché opere infrastrutturali necessarie e funzionali all'attuazione della ricostruzione ed allo sviluppo delle aree interessate dalla crisi sismica (*Riqualificazione e valorizzazione ambientale del centro rurale di Castelluccio di Norcia, Adeguamento della Strada Statale 77 Val di Chienti*).

**Autonoma sistemazione.** In esecuzione dell'Ordinanza Ministeriale n. 3168 del 18.12.2001, la normativa che disciplina la concessione del contributo per l'autonoma sistemazione, previsto dalla O.M. n. 2668/97, è stata completamente innovata con ***l'Ordinanza del Commissario Delegato n. 116 del 27.12.2001***. Tale Ordinanza prevede la concessione del contributo, nei limiti già prefissati, solamente nel caso in cui la ***spesa sia effettivamente sostenuta***.

## 2.2 L'avanzamento fisico

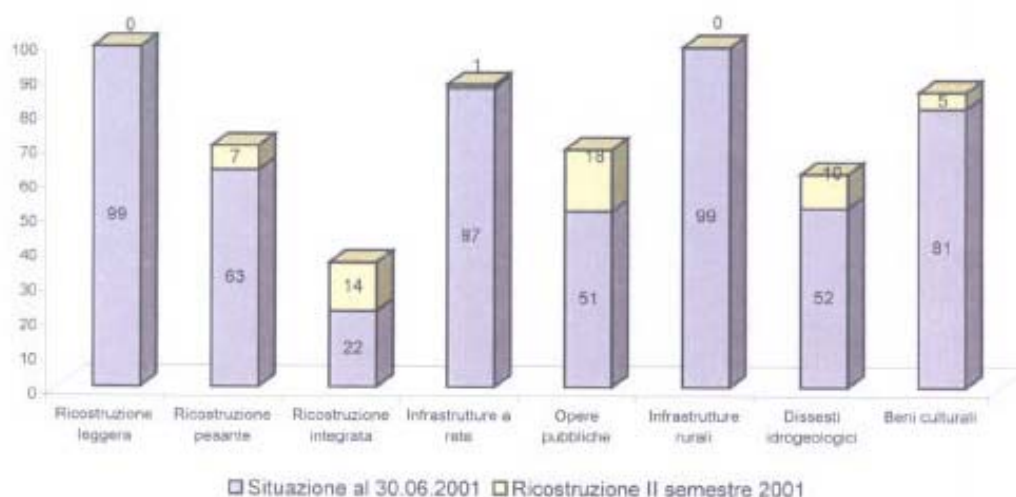
Nel secondo semestre del 2001 si è avuto un progressivo e costante incremento della fase realizzativa.

| Settore di Intervento             | Interventi finanziati | Situazione al 30.06.2001 |           |              |           | Ricostruzione del II semestre 2001 |          |              |           | Situazione al 31.12.2001 |           |              |           |
|-----------------------------------|-----------------------|--------------------------|-----------|--------------|-----------|------------------------------------|----------|--------------|-----------|--------------------------|-----------|--------------|-----------|
|                                   |                       | Iniziati                 | %         | Ultimati     | % (1)     | Iniziati                           | %        | Ultimati     | % (1)     | Iniziati                 | %         | Ultimati     | % (1)     |
| Ricostruzione leggera             | 4.359 <sup>(2)</sup>  | 4.324                    | 99        | 3.811        | 87        | 5                                  | 0        | 258          | 6         | 4.329                    | 99        | 4.069        | 93        |
| Ricostruzione pesante             | 3.367                 | 2.263                    | 67        | 416          | 12        | 272                                | 8        | 574          | 17        | 2.535                    | 75        | 990          | 29        |
| Ricostruzione integrata           | 1.889                 | 415                      | 22        | 7            | 0         | 267                                | 14       | 20           | 1         | 682                      | 36        | 27           | 1         |
| <b>Totale edilizia privata</b>    | <b>9.615</b>          | <b>7.002</b>             | <b>73</b> | <b>4.234</b> | <b>44</b> | <b>544</b>                         | <b>5</b> | <b>852</b>   | <b>9</b>  | <b>7.546</b>             | <b>78</b> | <b>5.086</b> | <b>53</b> |
| Infrastrutture a rete             | 169                   | 147                      | 87        | 0            | 0         | 2                                  | 1        | 0            | 0         | 149                      | 88        | 0            | 0         |
| Opere pubbliche                   | 201                   | 103                      | 51        | 43           | 21        | 36                                 | 18       | 13           | 7         | 139                      | 69        | 56           | 28        |
| Infrastrutture rurali             | 668                   | 664                      | 99        | 132          | 20        | 0                                  | 0        | 174          | 26        | 664                      | 99        | 306          | 46        |
| Dissesti idrogeologici            | 105                   | 55                       | 52        | 8            | 8         | 10                                 | 10       | 5            | 4         | 65                       | 62        | 13           | 12        |
| Beni culturali                    | 273                   | 221                      | 81        | 49           | 18        | 14                                 | 5        | 43           | 15        | 235                      | 86        | 92           | 33        |
| <b>Totale patrimonio pubblico</b> | <b>1.416</b>          | <b>1.190</b>             | <b>84</b> | <b>232</b>   | <b>16</b> | <b>62</b>                          | <b>4</b> | <b>235</b>   | <b>17</b> | <b>1.252</b>             | <b>88</b> | <b>467</b>   | <b>33</b> |
| <b>TOTALE GENERALE</b>            | <b>11.031</b>         | <b>8.192</b>             | <b>74</b> | <b>4.466</b> | <b>40</b> | <b>606</b>                         | <b>6</b> | <b>1.087</b> | <b>10</b> | <b>8.798</b>             | <b>80</b> | <b>5.553</b> | <b>50</b> |

(1) Percentuale calcolata rispetto agli interventi finanziati.

(2) Il numero degli interventi finanziati è diminuito rispetto al 30/06/2001 a causa di rinunce o inammissibilità al contributo.

Lavori iniziati (%)



Complessivamente, nel semestre, sono stati **aperti 606 nuovi cantieri** (544 relativi ad interventi di edilizia privata e 62 relativi ad interventi pubblici) con un incremento, rispetto al 30.06.2001, del **7%**.