

Area Geografica	Paese di provenienza	Totale autorizzazioni	Totale valore (EURO)
		53	7.615.977,33
EUROPA ORIENTALE	TURCHIA	4	4.121.831,92
	ROMANIA	2	3.000.000,00
	REPUBBLICA CECA	1	0,00
		7	7.121.831,92
OCEANIA	AUSTRALIA	6	1.482.496,24
		6	1.482.496,24
		122	48.706.297,61
			0,00 (pari a 0,00 %)
			437.232.005,01
			3.158.070,67 (pari a 0,72 %)

*) AUTORIZZAZIONE RILASCIATA VERSO I SEGUENTI PAESI NATO: GERMANIA, FRANCIA, SPAGNA, STATI UNITI D'AMERICA.
LE AUTORIZZAZIONI CON VALORE NULLO SONO CONTABILIZZATE AI SOLI FINI DOGANALI (SENZA REGOLAMENTO FINANZIARIO).

Area Geografica	Paese di provenienza	Totale autorizzazioni	Totale valore (EURO)	
N.A.T.O.	BELGIO	3	0,00	
	CANADA	4	0,00	
	DANIMARCA	1	0,00	
	FRANCIA	12	1.849.516,93	
	GERMANIA	3	321.517,50	
	GRAN BRETAGNA	13	2.667.701,90	
	GRECIA	2	0,00	
	NORVEGIA	4	0,00	
	PAESI BASSI	3	127.241,00	
	(*) PAESI NATO	1	0,00	
	PORTOGALLO	1	0,00	
	REPUBBLICA CECA	1	0,00	
	SPAGNA	6	2.650.000,00	
	STATI UNITI D'AMERICA	18	5.502.723,33	
	TURCHIA	4	4.121.831,92	
	Totale :	76	17.240.532,57	
	di cui relativi ai Programmi Cooperazione :		0,00	(pari a 0,00 %)
	Totale ai Fini Doganali :		266.909.555,64	
	di cui relativi ai Programmi Cooperazione :		3.158.070,67	(pari a 1,18 %)

*) AUTORIZZAZIONE RILASCIATA VERSO I SEGUENTI PAESI NATO: GERMANIA, FRANCIA, SPAGNA, STATI UNITI D'AMERICA.

LE AUTORIZZAZIONI CON VALORE NULLO SONO CONTABILIZZATE AI SOLI FINI DOGANALI (SENZA REGOLAMENTO FINANZIARIO).

ESPORTAZIONI : PROROGHE DI AUTORIZZAZIONI RILASCIATE NEL PERIODO 01/01/2002 - 31/12/2002
RIEPILOGO PER OPERATORI

TAB H

Denominazione Operatore	Tipo Operazione	Cod. Val.	Ammontare	Flag Dog.	EURO	Cat. Rif.
AEREA S.p.A.	PETID	EUR	170.000,000	S		004 004 004 004
AERMACCHI S.p.A.	PEX	USD	7.174.918,660	N	7.824.338,78	010 010
	PETID	GBP	34.500,000	S		-010
	PEX	USD	1.390.977,960	N	1.570.230,80	007
	PEX	USD	157.245,880	N	177.509,87	010
	PEX	USD	354.515,210	N	361.341,31	010
	PEX	USD	172.035,490	N	197.733,99	010
AGUSTA S.p.A.	PEX	USD	77.013,580	N	78.765,40	010
		USD	50.000,000	S		010
ALENIA MARCONI SYSTEMS S.p.A.	PEX	USD	732,000	N	731,01	005
		USD	732,000	S		010
	PEX	ITL	36.000.000,000	S		005
	PEX	EUR	61.103,310	N	61.103,31	005
		EUR	403.929,000	S		011
	PEX	EUR	8.741.564,000	N	8.741.734,20	011
		TRL	250.000.000,000	N		011
		EUR	85.216,000	S		011
		EUR	2.582.285,000	S		011 011 011 011 011 011 011
	PEX	EUR	2.846,610	S		005 005
	PEX	ITL	52.809.179.616,000	N	27.273.665,15	009
		ITL	100.000.000,000	S		004
		ITL	5.000.000.000,000	S		004
COS.MO.S. S.p.A. - COSTRUZIONI MOTOSCAFI SOTTOMARINI	PETID	USD	17.000,000	S		004 004 004
	PETID	USD	5.000,000	S		017 017
	PETID	USD	12.000,000	S		004 004
	PETID	USD	7.750,000	S		004
		USD	9.500,000	S		004 017
DOTT. MARIANO PRAVISANI & C. S.r.L.	PEX	EUR	5.950.926,200	N	5.950.926,20	018 018 018 018 018
ELETTRONICA S.p.A.	PEX	EUR	37.133,250	N	37.133,25	011
		EUR	14.460,790	S		

ESPORTAZIONI : PROROGHE DI AUTORIZZAZIONI RILASCIATE NEL PERIODO 01/01/2002 - 31/12/2002
RIEPILOGO PER OPERATORI

TAB H

Denominazione Operatore	Tipo Operazione	Cod. Val.	Importo	Flag Dog.	EURO	Cat. Rif.
ELETTRONICA S.p.A.	PEX	USD	10.687.000,000	N	10.771.198,46	
		USD	643.500,000	S		
		USD	5.697.850,000	S		
FIAR-FABBRICA ITALIANA APPARECC. RADIOELETTRICHE S.p.A.	PETID	USD	401.800,000	S		005
		EUR	402.836,380	S		007
	PETID	EUR	955.445,260	S		005
		EUR				005
	PETID	USD	9.200,000	S		005
		USD	9.600,000	S		005
PETID	USD	91.200,000	S		005	
	USD				005	
FIAT AVIO S.p.A.	PETID	GBP	85.696,000	S		005
		EUR	23.904,210	S		005
	PEX	GBP	961.556,400	N	1.561.639,99	010
		USD	17.452.791,000	N	20.059.872,30	007
GALLEO AVIONICA S.p.A.	PETID	EUR	1.039.467,437	S		005
		EUR	82.633,100	S		005
	PETID	EUR	41.316,550	S		016
		EUR	15.493,710	S		016
	PETID	EUR	426.593,400	S		005
		EUR	2.280.053,920	S		005
		EUR				005
		EUR				005
	PETID	GBP	54.405,000	S		005
		EUR	2.280.053,930	S		005
	EUR				005	
	EUR				005	
LABEN S.p.A.	PETID	EUR	112.003,090	S		005
		EUR	880.181,480	N	880.181,48	011
					024	
					024	
LITAL S.p.A.	PETID	EUR	310.080,650	S		010
		EUR				010
	PETID	EUR	310.080,710	S		011
		EUR				011
	PETID	EUR	527.250,840	S		011
		EUR				011
		EUR				011
		EUR				011
PETID	EUR	410.763,990	S		010	
	EUR				010	
PETID	EUR	310.080,710	S		011	
	EUR				011	

Denominazione Operatore	Tipo Operazione	Cod. Val.	Ammontare	Flag Deg.	EURO	Cal. Rif.
LITAL S.p.A.	PETID	EUR	439.763,060	S		010 010 010 010
MARCONI MOBILE S.p.A.	PEX	GBP	225.550,000	N	357.682,04	011 011
		GBP	24.800,000	S		
MBDA ITALIA S.p.A.	PETID	EUR	575.668,680	S		004
	PEX	USD	4.426.115,000	N	4.511.338,70	004 004 004 004 004 004 004 004 004 004 004 004 004 004
		USD	201.750,000	S		
		USD	6.801.557,000	S		
	PEX	USD	125.000,000	S		004
	PETID	EUR	195.950,000	S		004 004 004
METEOR COSTRUZIONI AERONAUTICHE ED ELETTRONICHE S.p.A.	PETID	EUR	1.124.631,370	S	878.031,43	010
		EUR	878.031,430	N		
	PETID	GRD	2.166.805.789,240	N	6.358.509,14	007
		EUR	26.379.750,000	S		
MICROTECNICA S.r.l.	PEX	ITL	9.000.000.000,000	N	5.643.216,44	007
		GBP	300.000,000	N		007
		DEM	1.000.000,000	N		
	PEX	ITL	10.000.000.000,000	N	5.164.568,99	007 007
OERLIKON-CONTRAVES S.p.A.	PEX	CHF	8.065,440	N	5.494,84	002
	PEX	CHF	1.354.311,850	S	145.071,23	005
		CHF	11.403,600	N		
		CHF	200.000,000	N		
		CHF	200.000,000	S		
	PETID	CHF	10.000,000	S		024
	PETID	EUR	103.291,380	S		018
	PEX	CHF	974.049,000	N	664.893,48	002
		CHF	5.594.516,710	S		002
		CHF	500.000,000	S		002 002
	PETID	ITL	436.168.000,000	S		005
	PEX	CHF	342.900,000	N	374.200,94	005
		CHF	205.600,000	N		
		CHF	200.000,000	S		
		CHF	2.053.457,650	S		
	PETID	CHF	940.730,070	S		005
	PEX	EUR	32.614,780	N	32.614,78	002
		EUR	80.415,820	S		002
	PETID	CHF	3.457.000,000	S		005 005
	PETID	CHF	1.750.000,000	S		018
	PEX	CHF	398.172,050	N	271.795,36	002
		CHF	150.000,000	S		

Denominazione Operatore	Tipo Operazione	Cod. Val.	Ammontare	Flag Dog.	EURO	Cat. Rif.
OERLIKON-CONTRAVES S.p.A.	PETID	CHF	1.249.522,000	S		
	PEX	CHF	157.024,800	N	106.493,59	005
OTO MELARA S.p.A.	PEX	USD	104.001,360	N	103.860,11	003
						002
	PEX	USD	62.900,000	N	64.111,12	002
	PEX	USD	1.422,540	S		002
	PETID	EUR	196.410,210	S		002
						002
S.E.I. SOCIETA ESPLOSIVI INDUSTRIALI S.p.A.	PEX	USD	5.196.229,540	N	5.438.572,32	002
	PETID	USD	20.100,000	S		006
	PEX	USD	45.045,230	N	50.997,33	002
						002
	PEX	USD	7.573.831,000	N	8.487.797,65	004
					004	
					004	
SIMAD S.p.A.	PEX	EUR	3.100,000	S		004
WHITEHEAD ALENIA SISTEMI SUBACQUEI S.p.A. (WASS)	PETID	USD	100.000,000	S		004
	PEX	EUR	44.792,310	S		011

Totale EURO

Totale Autorizzazioni :	79	124.207.355,00	
di cui relativi ai Programmi Cooperazione :		880.181,48	(pari a 0,71 %)
Totale ai Fini Doganali :		71.492.712,05	
di cui relativi ai Programmi Cooperazione :		426.593,40	(pari a 0,60 %)

Totali parziali per tipo valuta:

CHF	2.297.214,89
DEM	1.000.000,00
EUR	16.581.554,45
GBP	1.487.106,40
GRD	2.166.805.789,24
ITL	71.809.179.616,00
TRL	250.000.000,00
USD	54.875.351,91

Gli importi indicati in valute confluite nell'Euro si riferiscono ad autorizzazioni rilasciate nel periodo di doppia circolazione monetaria.

RIEPILOGO PER OPERATORI

Denominazione Operatore	Tipo Operazione.	Cod. Val.	Ammontare	Flag Deg.	EURO	Cat. Rif.
ALENIA MARCONI SYSTEMS S.p.A.	PITEX	EUR	15.493,710	S		005
CALZONI S.r.L.	PITEX	AUD	80.000,000	S	24.187,60	009
		AUD	40.000,000	N		
ELETTRONICA S.p.A.	PITEX	EUR	5.143.909,860	S	516.456,89	011
		EUR	516.456,890	N		
	PITEX	EUR	2.228.884,270	S	337.761,69	011
		EUR	337.761,690	N		
	PITEX	EUR	6.931.565,520	S		011
	PITEX	EUR	4.054.468,330	S	1.529.166,61	011
		EUR	1.529.166,610	N		
FIAR-FABBRICA ITALIANA APPARECC. RADIOELETTRICHE S.p.A.	PITEX	USD	49.785,000	S		005
	PITEX	USD	1.887.595,000	S		005
GALILEO AVIONICA S.p.A.	PID	USD	77.200,000	N	86.516,05	005
	PITEX	EUR	41.316,552	S		005
LITAL S.p.A.	PITEX	USD	75.000,000	S		010
	PITEX	DEM	1.290.000,000	S		006
MARCONI MOBILE S.p.A.	PITEX	EUR	1.748.875,000	S		011
MBDA ITALIA S.p.A.	PITEX	USD	45.000.000,000	S		004
	PITEX	CHF	17.815.000,000	S		004
	PITEX	USD	6.399.500,000	S		004
		USD	7.499.500,000	S		
	PITEX	CHF	18.440.000,000	S		004
						004
						004
	PITEX	USD	1.167.000,000	S		004
	PITEX	USD	13.040.000,000	S		004
	PITEX	USD	10.000.000,000	S		004
	PITEX	EUR	29.500.000,000	S		004
	PITEX	EUR	10.111.709,620	S		004
	PITEX	EUR	2.939.672,670	S		004
	PITEX	CHF	20.898.500,000	S		004
						004
						004

RIEPILOGO PER OPERATORI


Denominazione Operatore	Tipo Operazione	Cod. Val.	Ammontare	Flag Dog.	EURO	Cat. Rif.
MBDA ITALIA S.p.A.	PITEX	USD	750.000,000	S		004
	PITEX	USD	5.803.000,000	S		004
OERLIKON-CONTRAVES S.p.A.	PITEX	CHF	158.583,000	S		005
	PITEX	CHF	1.597.250,000	S		005
	PID	FRF	1.052.100,000	N	160.391,61	005
	PITEX	CHF	6.000.000,000	S		005
	PITEX	CHF	3.000.000,000	S		005
	PITEX	CHF	1.496.225,000	S		009
	PITEX	CHF	1.584.827,000	S		005
	PITEX	CHF	18.292.127,000	S		005
	PITEX	CHF	2.000.000,000	S		005
	PITEX	CHF	2.130.148,000	S		005
		CHF	2.484.316,000	S		
	PITEX	CHF	1.925.179,290	S		009
	PITEX	CHF	2.756.290,000	S		005
		CHF	2.800.464,000	S		
	PITEX	FRF	16.984.682,000	S		010
	SECONDO MONA S.p.A.	PITEX	CHF	9.637.500,000	S	
	PITEX	GBP	133.200,000	S		010
WHITEHEAD ALENIA SISTEMI SUBACQUEI S.p.A. (WASS)	PITEX	EUR	10.270.261,890	S		004
Totale EURO						
Totale Autorizzazioni :	42		2.654.480,45			
di cui relativi ai Programmi Cooperazione :			0,00	(pari a 0,00 %)		
Totale ai Fini Doganali :			251.770.072,88			
di cui relativi ai Programmi Cooperazione :			217.788,34	(pari a 0,09 %)		

Totali parziali per tipo valuta :

AUD	40.000,00
EUR	2.383.385,19
FRF	1.052.100,00
USD	77.200,00

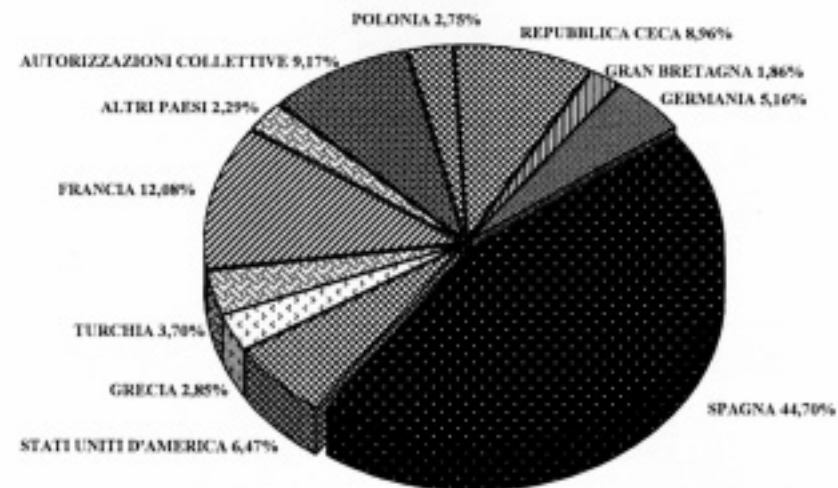
Gli importi indicati in valute confluite nell'Euro si riferiscono ad autorizzazioni rilasciate nel periodo di doppia circolazione monetaria.

RIPARTIZIONE PERCENTUALE, FRA PAESI N.A.T.O. E AREE NON N.A.T.O.,DELLE ESPORTAZIONI DEFINITIVE DI MATERIALI DI ARMAMENTO



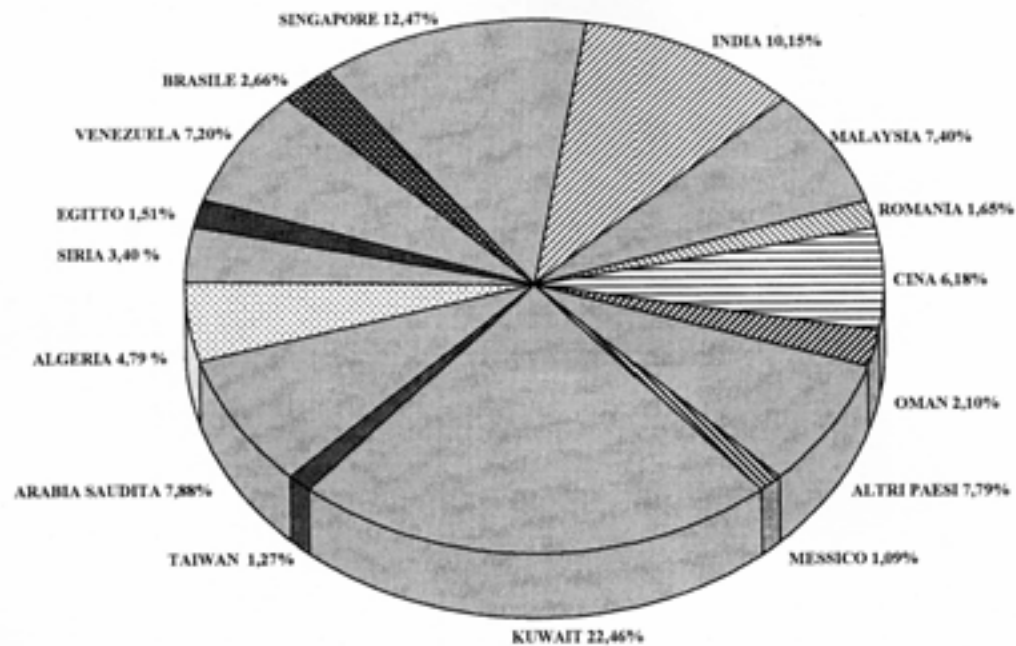
01.01.2002 - 31.12.2002

RIPARTIZIONE PERCENTUALE, IN AMBITO N.A.T.O., DELLE ESPORTAZIONI DEFINITIVE DI MATERIALI DI ARMAMENTO



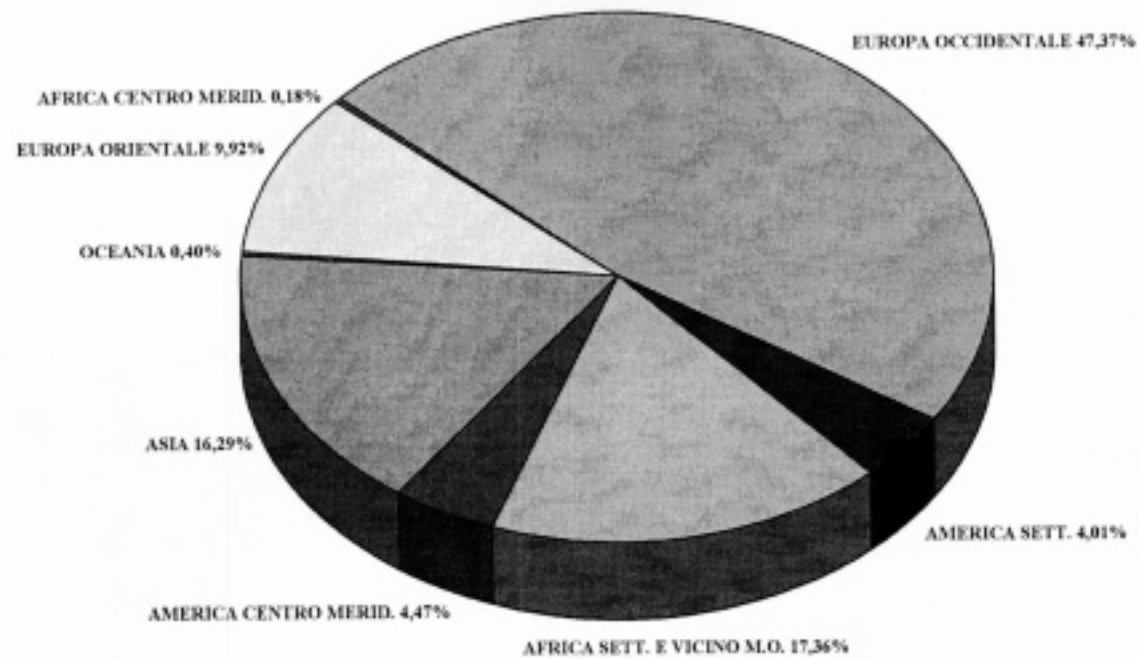
01.01.2002 - 31.12.2002

RIPARTIZIONE PERCENTUALE, TRA I PAESI NON N.A.T.O, DELLE ESPORTAZIONI DEFINITIVE DI MATERIALI DI ARMAMENTO



01.01.2002 - 31.12.2002

RIPARTIZIONE PERCENTUALE, PER AREE GEOGRAFICHE, DELLE ESPORTAZIONI DEFINITIVE DI MATERIALI DI ARMAMENTO



01.01.2002 - 31.12.2002

MINISTERO DEGLI AFFARI ESTERI - U.A.M.A.

GRAFICO V

RIPARTIZIONE DEL NUMERO DELLE ESPORTAZIONI DEFINITIVE PER VALORE (IN EURO)
ANNO 2002

