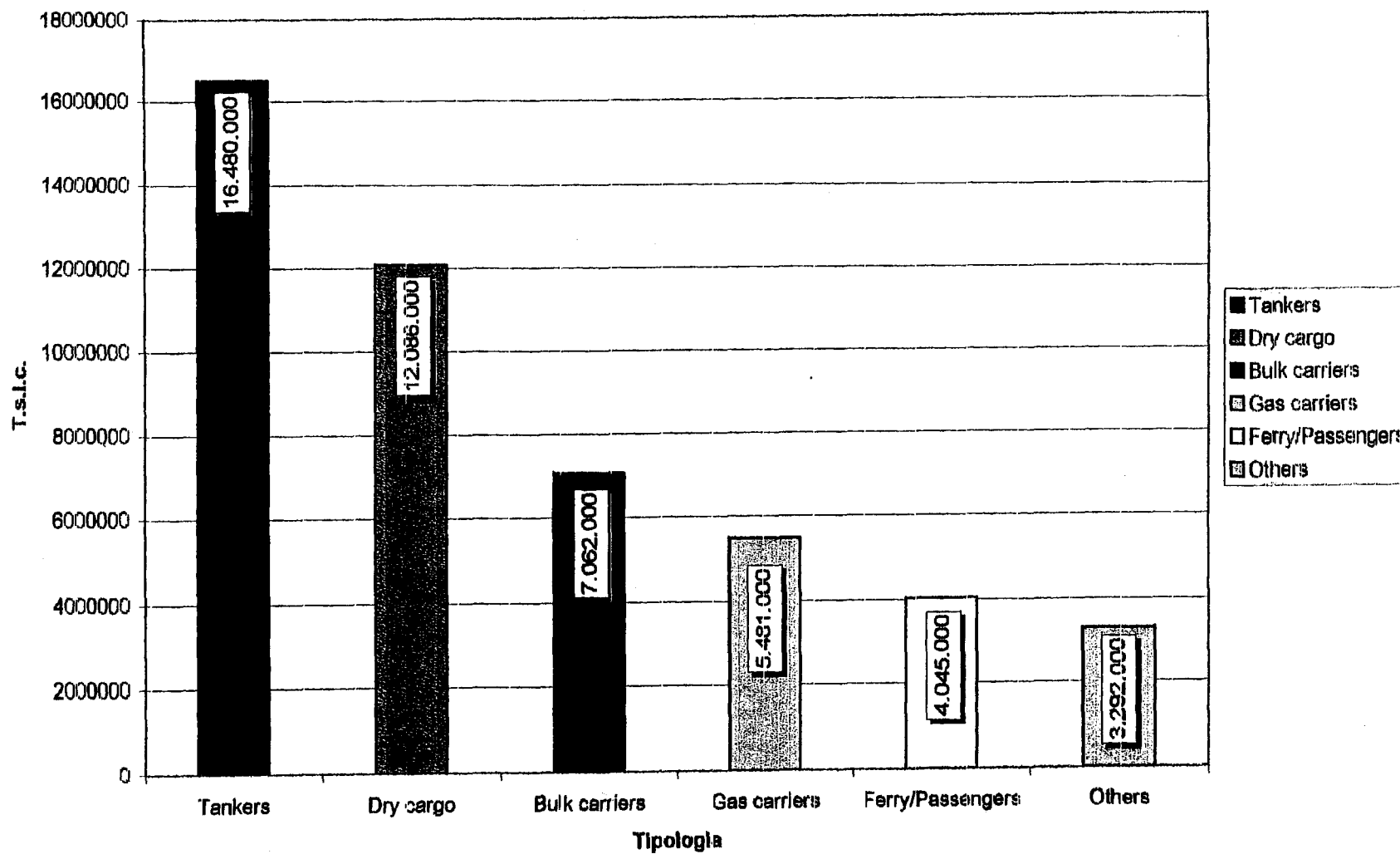
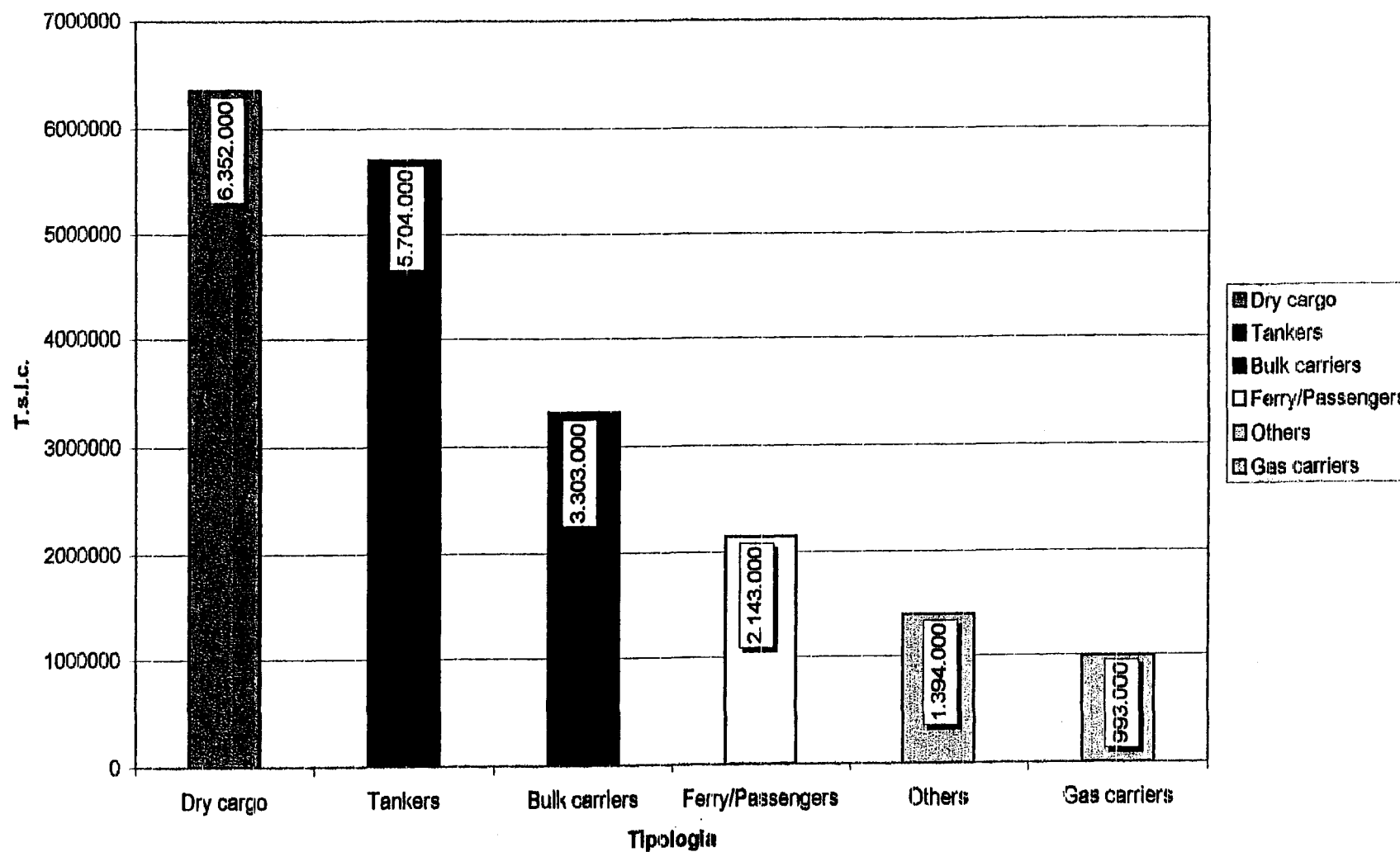


Portafoglio ordini mondiali per tipologia al 31.12.2002 (T.s.l.c.)



Fonte: AWES (Association of West European Shipbuilders)

Completamenti effettuati nel mondo nel 2002, per tipologia



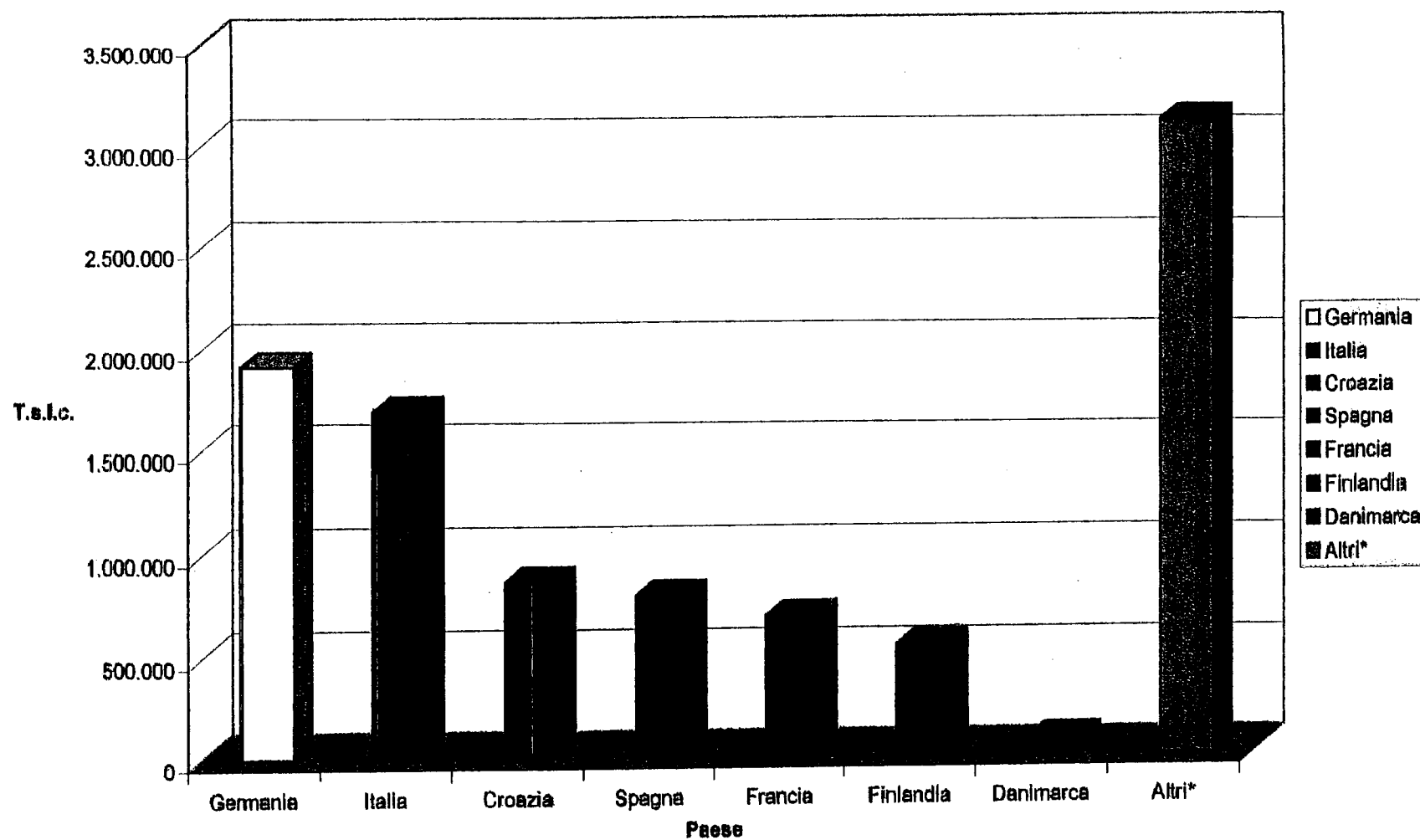
Fonte: AWES (Association of West European Shipbuilders)

SITUAZIONE CANTIERISTICA AWES AL 31.12.2002

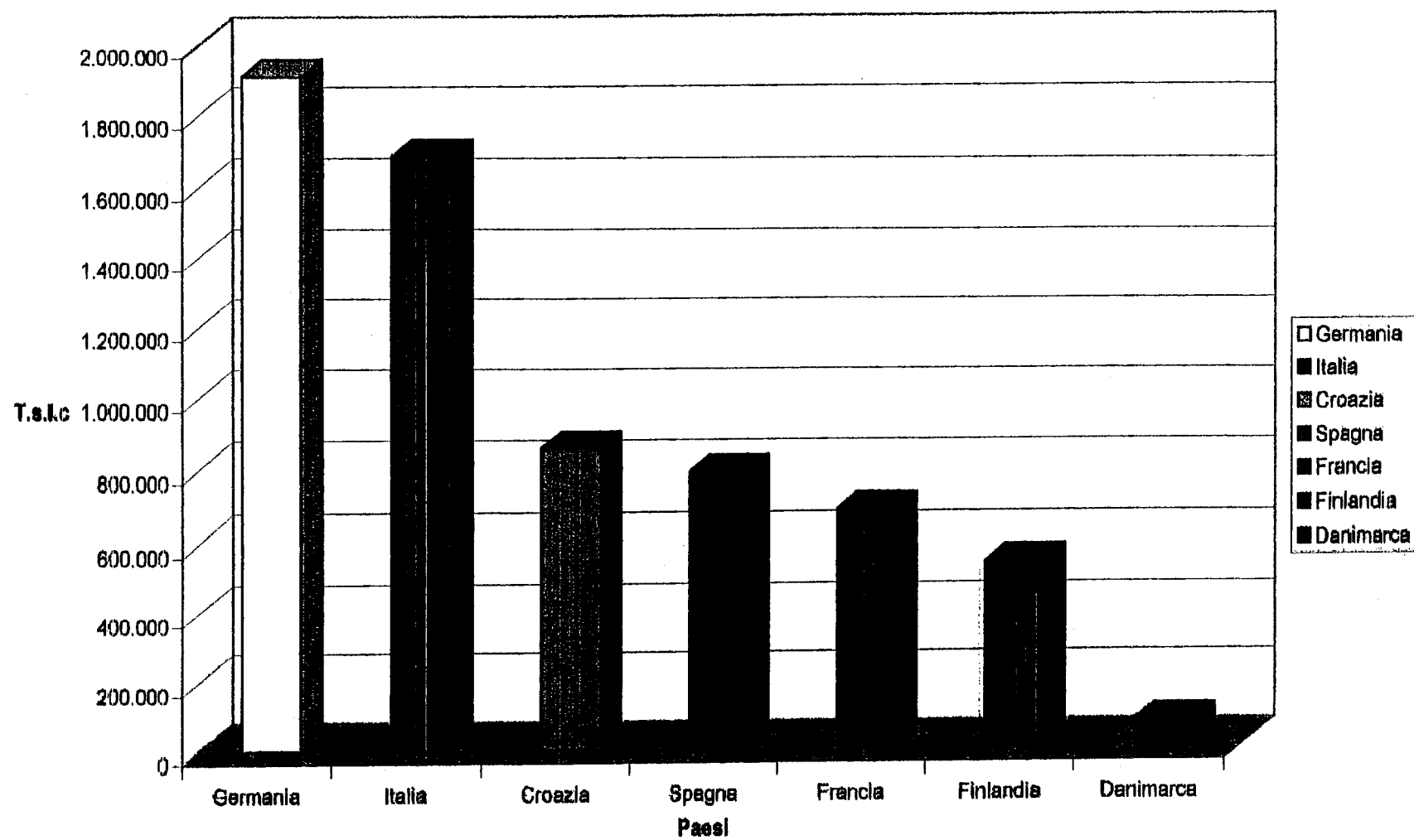
Paesi	Portafoglio ordini T.s.l.c.	Completamenti T.s.l.c.
Germania	1.911.772	1.169.572
Italia	1.687.390	650.765
Croazia	859.628	358.350
Spagna	790.831	353.205
Francia	686.336	317.307
Finlandia	543.595	315.935
Danimarca	80.138	242.842
Altri*	3.111.310	1.229.024
Totale	9.671.000	4.637.000

* Grecia, Olanda, Norvegia, Polonia, Portogallo, Romania e Regno Unito

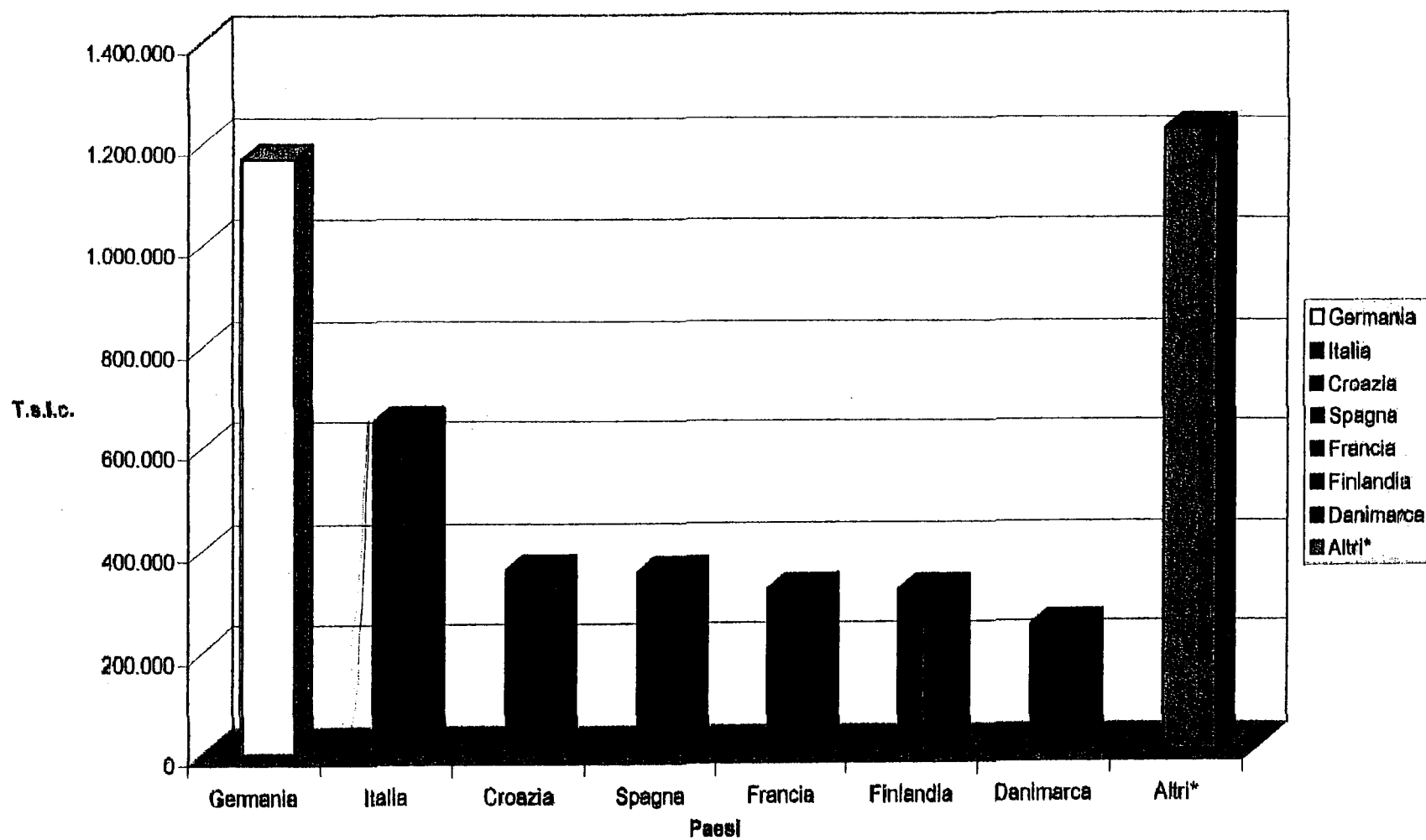
Portafoglio ordini dei principali paesi AWES al 31.12.2002



Portafoglio ordini principali paesi AWES al 31.12.02

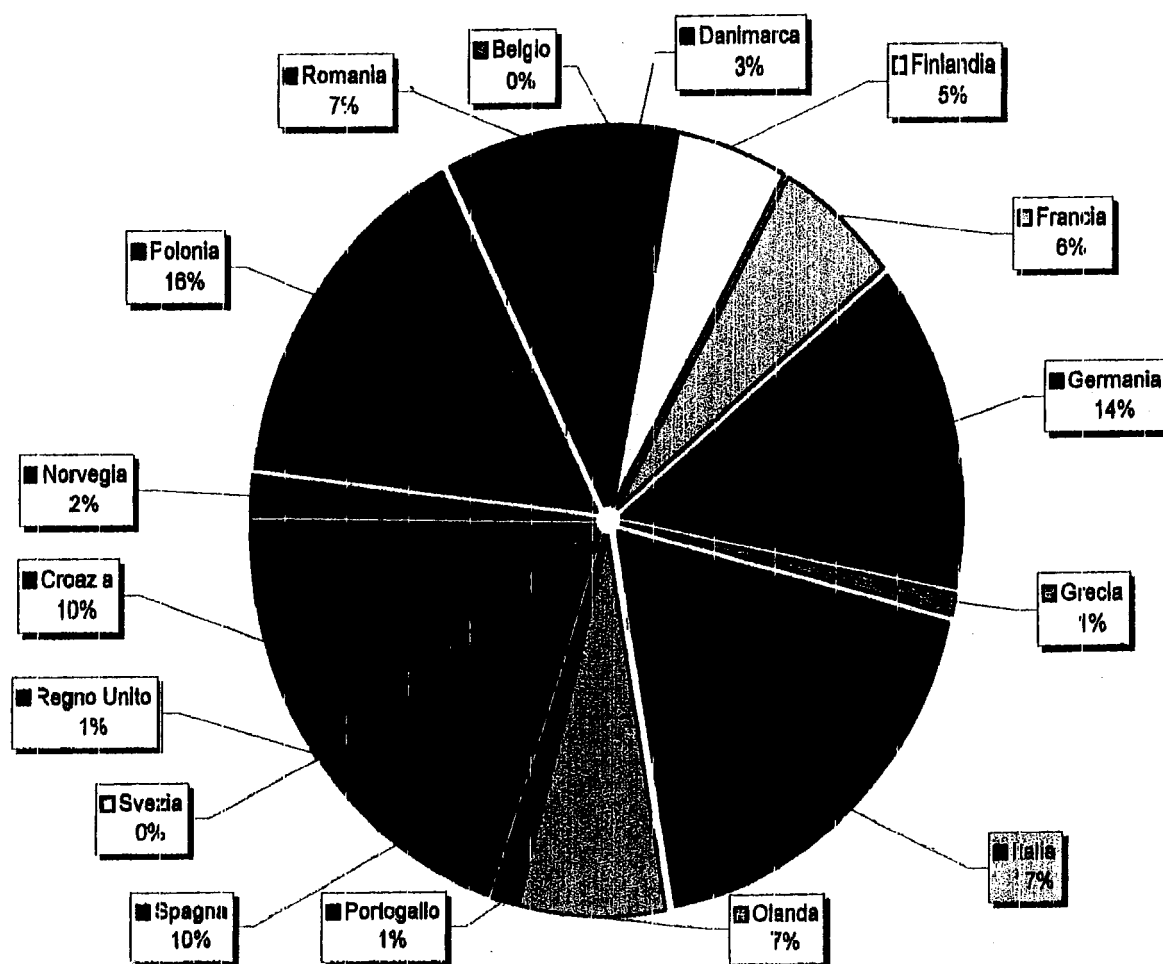


Completamenti principali paesi AWES dal 01.01.02 al 31.12.02



Ripartizione del carico di lavoro in ambito AWES al 31 marzo 2003

Paese	N.	T.s.l.c.	%
Belgio	1	0,0	0,00%
Danimarca	11	317,0	3,03%
Finlandia	7	560,5	5,36%
Francia	10	600,2	5,74%
Germania	76	1446,2	13,83%
Grecia	7	89,9	0,86%
Italia	69	1910,8	18,28%
Olanda	180	749,3	7,17%
Portogallo	19	97,2	0,93%
Spagna	131	1011,3	9,67%
Svezia	3	22,1	0,21%
Regno Unito	21	55,1	0,53%
Croazia	54	998,9	9,56%
Norvegia	32	186,3	1,78%
Polonia	98	1631,2	15,60%
Romania	96	777,2	7,44%
Totali	815	10453,2	100,00%

Ripartizione in ambito AWES del carico di lavoro al 31.03.2003

*Dati sulla attuazione delle
leggi di settore*

PAGINA BIANCA

STATO DI ATTUAZIONE DELLA LEGGE 22 FEBBRAIO 1994, N.132**(dati aggiornati al 31 dicembre 2002)**

Decreto legge 24 dicembre 1993, n.564 convertito in legge 22 febbraio 1994, n.132.
Provvedimenti a favore dell'industria navalmeccanica e della ricerca applicata al settore navale – applicativa della VII Direttiva C.E.E..

Leggi di rifinanziamento: DL 13 luglio 1995, n.287 convertito nella legge 8 agosto 1995, n.343; DL 21 ottobre 1996, n.535 convertito nella legge 23 dicembre 1996, n.647; legge 31 luglio 1997, n.261, legge 30 novembre 1998, n.413, legge 28 dicembre 1999, n.522, legge 388/2000, legge 1° agosto 2002, n.166.

COSTRUZ. E TRASF.	Stanziamenti 1993-2002 (lire/ml di)	Somme impegnate (lire/ml di)
DL 564/93 conv.in L.132/94	* 15,0	* 15,0
DL 287/95 conv. in L.343/95	* 63,5	* 63,5
DL 535/96 conv. in L.647/96	* 95,0	* 94,2
L.261/97 art. 1 b)	(*) 135	135
L.413/98 art.1 a)	(*) 10 (1)	10
L. 522/99 art.2, comma 3	(*) 28	27,9
L.388/2000	35	7,2
TOTALE	381,5	352,8
	= 197,028 €/mil	= 182,205 €/mil

CREDITO NAVALE.	Stanziamenti 1993-2002 (lire/ml di)	Somme impegnate (lire/ml di)
DL 535/96 conv. in L.647/96	** 65,0	** 65,0
DL 287/95 conv. in L.343/95	** 58,5	** 58,5
DL 564/93 conv.in L.132/94	** 35,0	** 35,0
L.261/97 art. 1 c) ***	(**) 69 (2)	(**) 59,1
TOTALE	227,5	217,6
	= 117,493 €/mil	= 112,381 €/mil

*** ai sensi dell'art.13, comma 1, legge 522/99, 75 mldi sono stati trasferiti allo stanziamento per la cantieristica.

(1) L'ulteriore assegnazione di L/ml di 60 è stata destinata al finanziamento della legge n.88/2001.

(2) L. 39 mldi sono stati destinati per L. 10 mldi alla legge n.51/01 e L. 29 alla legge 88/2001.

RICERCA (INSEAN E CETENA)	Stanziamenti 1993-2002 (lire/ml di)	Somme impegnate (lire/ml di)
DL 564/93 conv.in L.132/94	* 4,8	(*) 4,8
DL 287/95 conv. In L.343/95	* 10,4	(*) 9,8
L.261/97 art. 1 c)	* 10	10
L.413/98 art.5	(*) 1	0,99
L. 522/99 art.5	(*) 7	7
TOTALE	33,2	32,59
	= 17,146 €/mil	= 16,831 €/mil
L.166/2002 art 35, co 3	0,3 €/mil	0 €/mil
TOTALE	17,446 €/mil	= 16,831 €/mil

INVESTIMENTI	Stanziamenti 1993-2002 (lire/ml di)	Somme impegnate (lire/ml di)
(art.3,comma 4, L.343/95)	(*) 1,8	1,5
L. 522/99 art.4	(*) 7	2,3
TOTALE	8,8	3,8
	= 4,544 €/mil	= 1,962 €/mil

RISTRUTTURAZIONI	Stanziamenti 1993-2002 (lire/ml di)	Somme impegnate (lire/ml di)
L.522/99 art.6	(*) 2	//
	1,03 €/m	

INNOVAZIONE TECNOLOGICA	Stanziamenti 1993-2002 (lire/ml di)	Somme impegnate (lire/ml di)
L.522/99 art.3	(*) 2	//
	1,03 €/m	

STATO DI ATTUAZIONE DELLA LEGGE 16 MARZO 2001, N.88

(dati aggiornati al 31 dicembre 2002)

CREDITO NAVALE.	Stanziamenti 2002 (lire/ml di)	Somme impegnate (lire/ml di)
L.88/2001 art.3	72,0 = 37,184 €/mil	72,0 = 37,184 €/mil
CREDITO D'IMPOSTA	Stanziamenti 2002 (lire/ml di)	Somme impegnate (lire/ml di)
L.88/2001 art.2	(*) 17 = 8,779 €/mil	//
RICERCA (INSEAN E CETENA)	Stanziamenti 2002 (lire/ml di)	Somme impegnate (lire/ml di)
L. 88/2001 art.1, comma 6	(*) 0,45 0,23 €/m	0,2 0,10 €/m

STATO DI ATTUAZIONE DELLA LEGGE N.51/2001

DEMOLIZIONE NAVALE	Stanziamenti 2002 (lire/ml di)	Somme impegnate (lire/ml di)
L.51/2001 art.2	(*) 10 = 5,164 €/mil	= 5,095 €/mil
L.166/2002	= 6,7 €/mil	
TOTALE	11,864 €/mil	= 5,095 €/mil

* = Limiti di impegni della durata di 10 anni

(*)= Limiti di impegni della durata di 15 anni

**= Limiti di impegni della durata di 8 anni e mezzo

(**)=Limiti di impegni della durata di 12 anni

** = Contributi da erogare in 17 semestralità costanti

**Contributi concessi nel 2002 in Euro/milioni alle imprese per iniziative ricadenti sotto
il regime della VII Direttiva C.E.E.**

INDUSTRIA CANTIERISTICA

COSTRUZ. E TRASF.

L.132/94 art.3 e 4

178,286 €/mil

INDUSTRIA ARMATORIALE

CREDITO NAVALE

L.132/94 art.10

//

**RICERCA
(INSEAN E CETENA)**

L.343/95 art.14 e 15

11,86 €/mil

Contributi concessi in Euro/milioni alle imprese per iniziative ricadenti sotto il periodo della VII Direttiva C.E.E.

INDUSTRIA CANTIERISTICA

COSTRUZ. E TRASF.

L.132/94 art.3 e 4

1.626,276 €/mil

INDUSTRIA ARMATORIALE

CREDITO NAVALE

L.132/94 art.10

816,208 €/mil

**RICERCA
(INSEAN E CETENA)**

L.343/95 art.14 e 15

129,405 €/mil

STATO DI ATTUAZIONE DELLA LEGGE 14 GIUGNO 1989, N.234**(dati aggiornati al 31 dicembre 2002)**

Legge 14 giugno 1989, n.234. Disposizioni concernenti l'industria navalmecanica ed amatoriale e provvedimenti a favore della ricerca applicata al settore navale – applicativa della VI Direttiva C.E.E..

Leggi di rifinanziamento: 28 marzo 1991, 31 dicembre 1991, n.431; DL 20 maggio 1993, n.149 convertito nella legge 19 luglio 1993, n.237; DL 24 dicembre 1993, n.564 convertito nella legge 22 febbraio 1994, n.132; DL 13 luglio 1995, n.287 convertito nella legge 8 agosto 1995, n.343; DL 21 ottobre 1996, n.535 convertito nella legge 23 dicembre 1996, n.647; legge 31 luglio 1997, n.261.

COSTRUZ. E TRASF.	Stanziamenti 1993 (lire/mlrd)	Somme impegnate (lire/mlrd)
L.234/89 art.2	349,6	319,4
L.107/91	15,0	15,0
L.431/91	* 174,5	* 174,5
L. 149/93 conv.in L.237/93	* 60,0	* 60,0
DL 564/93 conv.in L.132/94	* 157,0	* 157,0
DL 287/95 conv. in L.343/95	* 115,0	* 115,0
DL 535/96 conv. in L.647/96	* 110,0	* 105,9
L.261/97 art. 1 b)	* 15,0	* 6,7
TOTALE	996,1	953,5
	= 514,45 €/mil	= 492,44 €/mil

INVESTIMENTI

L.234/89 art.6	47,0	47,0
L.431/91	* 10,0	* 10,0
DL 564/93 conv.in L.132/94	* 10,0	* 8,2
DL 287/95 conv. in L.343/95	* 5,0	//
TOTALE	72,0	65,2
	= 37,18 €/mil	= 33,67 €/mil