Segue tabella. 4 B – EMISSIONI LORDE SUL MERCATO AL VALORE NOMINALE: titoli con durata superiore a due anni (in milioni di euro)

	CCT	BTP€i			BTP				
		5 anni	10 anni	30 anni	3 anni	5 anni	10 anni	15 anni	30 anni
gen-02	3.500	-	-	-	5.875	2.200	2.500	-	-
feb-02	4.377	-	-	-	4.750	2.000	2.501	4.000	-
mar-02	3.651	-	-	-	6.125	2.000	2.750	2.500	3.000
apr-02	4.171	-	-	-	4.400	3.750	2.250	-	-
mag-02	3.500	-	-	-	5.500	2.000	2.003	-	2.001
giu-02	3.500	-	-	-	4.200	1.650	2.000	1.650	-
lug-02	2.500	-	-	-	3.300	1.650	2.000	1.100	-
ago-02	4.000	-	-	-	1.250	-	1.500	-	-
set-02	3.000	-	-	-	5.950	1.925	4.843	-	1.100
ott-02	3.500	-	-	-	3.700	1.500	2.200	1.250	-
nov-02	3.070	-	-	-	3.250	1.500	1.750	-	751
dic-02	3.000	-	-	-	-	-	-	-	-
gen-03	3.015	-	-	-	3.025	3.894	2.200	-	1.100
feb-03	4.000	-	-	-	6.625	1.751	2.750	1.251	-
mar-03	3.500	-	-	-	4.000	2.000	2.000	-	1.250
apr-03	3.500	-	-	-	3.925	2.000	2.200	1.751	-
mag-03	3.000	-	-	-	5.885	1.650	4.962	-	2.750
giu-03	2.000	-	-	-	5.225	2.475	2.750	5.000	-
lug-03	3.500	-	-	-	3.850	2.200	2.648	-	2.750
ago-03	2.500	-	-	-	1.650	3.500	-	2.750	-
set-03	3.000	7.000	-	-	5.875	2.000	2.750	-	7.000
ott-03	2.000	3.150	-	-	3.700	2.000	2.750	2.010	-
nov-03	3.000	-	-	-	4.200	2.200	2.550	2.750	-
dic-03	-	-	-	-	-	-	-	-	-
gen-04	4.000	-	-	-	6.750	2.500	2.520	-	4.000
feb-04	3.500	-	5.000	-	2.500	2.200	4.000	2.200	-
mar-04	4.027	-	-	-	3.300	3.000	3.300	8.000	-
apr-04	4.000	3.250	3.500	-	3.500	4.000	3.000	-	2.500
mag-04	4.000	-	-	-	3.300	2.500	3.300	-	2.541
giu-04	3.000	-	-	-	4.000	2.750	3.000	-	-
lug-04	2.500	-	-	-	3.000	2.500	3.000	2.515	-
ago-04	2.000	-	-	-	2.200	-	2.200	-	-
set-04	2.000	-	2.000	-	2.500	2.000	4.500	-	2.500
ott-04	2.000	-	-	4.000	2.000	2.050	2.500	-	-
nov-04	3.500	-	-	-	-	-	2.250	-	-
dic-04	-	-	-	-	-	-	-	-	-
gen-05	2.500	5.000	-	-	2.750	5.000	3.300	3.300	-
feb-05	2.500	-	2.000	-	5.000	3.575	3.300	2.000	-
mar-05	2.500	-	-	1.500	3.041	3.300	2.750	-	-
apr-05	3.000	2.750	-	-	3.300	2.750	2.750	2.126	-
mag-05	2.500	-	2.000	-	2.500	2.000	4.000	-	-
giu-05	4.000	1.548	-	851	2.750	4.000	2.750	-	-

N.B. Non sono compresi i titoli collocati in occasione delle operazioni di concambio

Tabella 5 B – VITA RESIDUA MEDIA PONDERATA DEI TITOLI DI STATO (valori espressi in mesi)

	BOT	CCT	CTE	CTZ	BTP ordinari	BTP indicizzati	BTP Conv. debiti	Estero	TOTALE
gen-02	4,71	31,42	12,81	82,90	-	322,91	86,93	69,78	4,71
feb-02	4,97	32,92	12,89	83,70	-	322,06	85,96	70,11	4,97
mar-02	4,90	32,77	14,36	85,15	-	320,98	85,23	70,81	4,90
apr-02	5,01	34,13	13,97	85,05	-	319,97	83,85	70,76	5,01
mag-02	4,86	34,01	13,48	86,35	-	318,95	90,20	71,30	4,86
giu-02	4,72	35,13	13,24	86,65	-	317,93	88,40	71,26	4,72
lug-02	4,66	34,61	13,79	85,96	-	316,91	87,66	71,11	4,66
ago-02	4,57	35,63	12,77	84,90	-	315,89	86,28	70,80	4,57
set-02	4,57	35,26	12,02	86,81	-	314,90	85,48	71,32	4,57
ott-02	4,49	36,19	11,20	86,00	-	313,88	84,12	70,95	4,49
nov-02	4,31	37,25	10,36	85,18	-	312,90	83,01	70,75	4,31
dic-02	4,52	38,19	10,74	88,94	-	249,63	83,58	66,66	4,52
gen-03	4,75	38,36	10,80	89,66	-	248,61	80,81	66,09	4,75
feb-03	5,01	40,08	10,51	89,63	-	247,52	85,76	66,72	5,01
mar-03	4,85	39,99	11,33	89,51	-	246,50	83,86	66,51	4,85
apr-03	5,02	41,14	11,17	89,66	-	245,52	80,92	66,33	5,02
mag-03	4,97	41,82	10,70	91,03	-	244,50	80,13	67,02	4,97
giu-03	4,88	41,20	11,65	92,25	-	243,51	81,70	68,01	4,88
lug-03	4,76	42,58	10,87	93,52	-	242,49	81,33	68,98	4,76
ago-03	4,59	42,03	10,10	93,47	-	241,47	81,20	68,62	4,59
set-03	4,58	43,47	11,61	94,55	-	240,49	81,64	70,48	4,58
ott-03	4,54	42,80	10,89	96,80	-	239,47	80,68	71,17	4,54
nov-03	4,35	44,11	9,90	95,72	-	238,48	80,22	71,00	4,35
dic-03	4,48	43,80	10,75	95,67	-	237,46	81,85	72,60	4,48
gen-04	4,74	45,05	10,45	97,34	55,53	236,44	80,98	72,74	4,74
feb-04	4,96	44,75	9,89	98,80	78,35	235,31	79,90	73,15	4,96
mar-04	4,88	46,09	12,14	99,70	77,33	234,29	77,59	74,08	4,88
apr-04	5,05	45,79	11,85	101,74	80,53	233,30	77,06	74,74	5,05
mag-04	4,99	47,55	11,30	101,59	79,51	232,28	76,40	75,08	4,99
giu-04	4,88	47,15	12,95	100,39	78,52	231,30	74,78	74,73	4,88
lug-04	4,75	46,56	12,61	102,32	77,50	230,28	76,23	75,41	4,75
ago-04	4,57	45,88	12,15	101,92	76,48	229,26	75,18	74,72	4,57
set-04	4,52	47,55	11,54	101,61	79,19	228,27	74,69	75,12	4,52
ott-04	4,45	46,95	10,52	102,45	119,37	227,25	73,98	76,18	4,45
nov-04	4,26	46,59	9,53	101,90	118,39	226,27	73,23	75,79	4,26
dic-04	4,46	45,58	10,88	101,04	117,37	225,25	73,85	77,16	4,46
gen-05	4,71	45,01	10,44	100,62	109,03	224,23	74,41	76,22	4,71
feb-05	4,85	44,54	9,74	99,36	108,49	223,11	75,56	75,66	4,85
mar-05	4,82	43,95	9,64	99,58	117,96	222,09	76,29	75,61	4,82
apr-05	5,10	43,97	11,85	99,16	113,34	221,11	75,10	75,58	5,10
mag-05	5,00	45,06	11,36	99,78	112,28	220,09	74,47	75,92	5,00
giu-05	4,94	44,78	10,86	98,41	114,43	219,10	82,43	75,72	4,94

N.B. N.B. Non sono compresi i titoli collocati in occasione delle operazioni di concambio

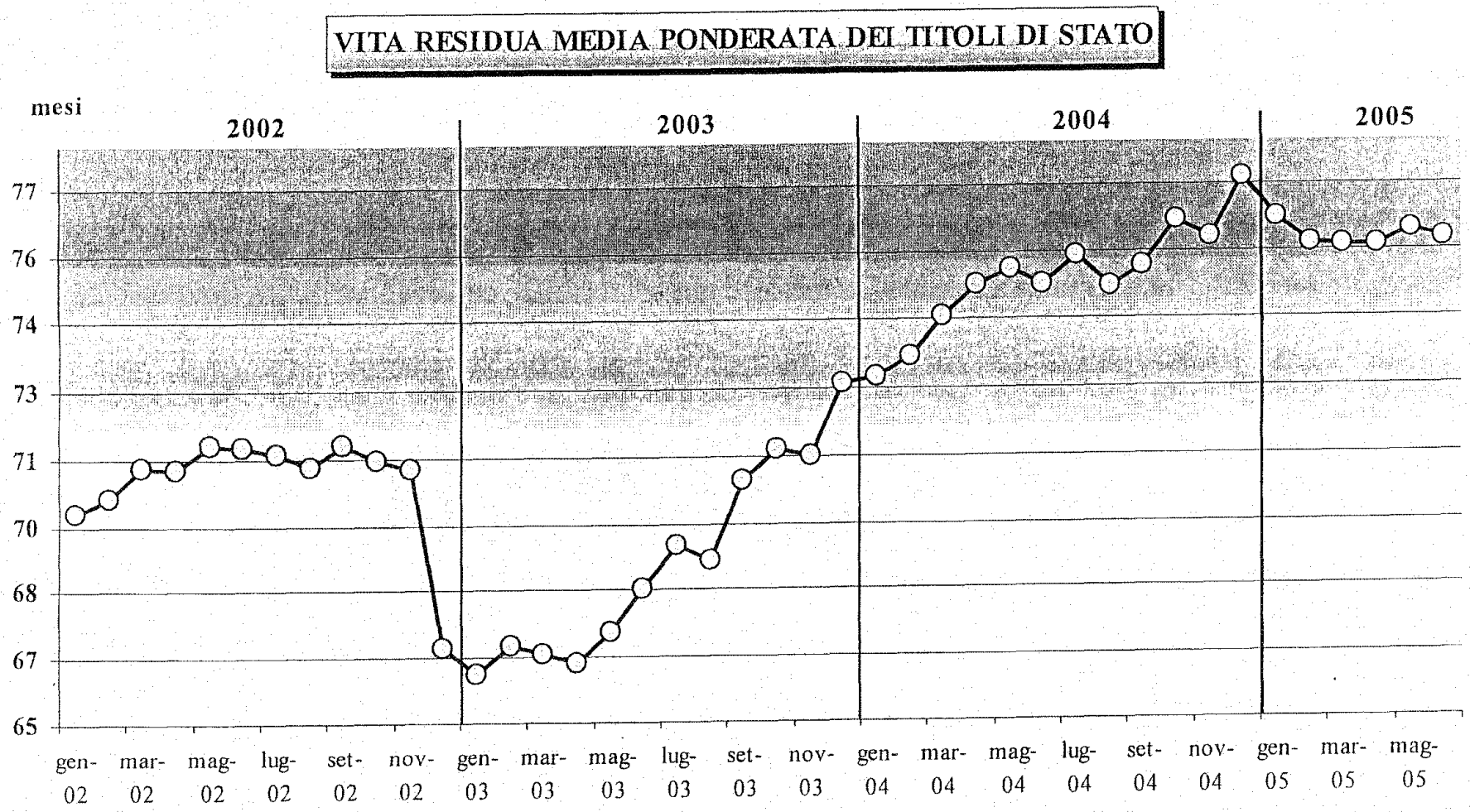
VITA RESIDUA MEDIA PONDERATA DEI TITOLI DI STATO
mesi
2002
2003
2004
2005
77
76
74
73
71
70
68
67
65
gen-02
mar-02
mag-02
lug-02
set-02
nov-02
gen-03
mar-03
mag-03
lug-03
set-03
nov-03
gen-04
mar-04
mag-04
lug-04
set-04
nov-04
gen-05
mar-05
mag-05

Tabella 6 B – RENDIMENTI COMPOSTI LORDI DEI TITOLI DI STATO (medie ponderate mensili)

	BOT				CTZ	CCT	BTP€i (*)			BTP				
	Flessibili	3 mesi	6 mesi	12 mesi	24 mesi	7 anni	5 anni	10 anni	30 anni	3 anni	5 anni	10 anni	15 anni	30 anni
gen-02	3,52	3,21	3,26	3,38	3,80	3,31	-	-	-	4,10	4,49	5,16	-	-
feb-02	3,45	3,16	3,35	3,49	3,84	3,49	-	-	-	4,36	4,71	5,15	5,48	-
mar-02	3,70	3,23	3,53	3,68	4,25	3,48	-	-	-	4,32	4,88	5,21	5,70	5,75
apr-02	3,54	3,24	3,46	3,78	4,16	3,68	-	-	-	4,57	4,99	5,39	-	-
mag-02	3,42	3,29	3,60	3,61	4,22	3,56	-	-	-	4,48	4,98	5,28	-	5,76
giu-02	-	3,37	3,46	3,84	4,04	3,76	-	-	-	4,44	4,82	5,28	5,51	-
lug-02	-	3,19	3,30	3,62	3,91	3,55	-	-	-	4,16	4,54	5,10	5,28	-
ago-02	-	2,97	3,26	3,27	-	3,44	-	-	-	3,96	-	5,00	-	-
set-02	3,21	3,14	3,03	3,21	3,33	3,32	-	-	-	3,67	4,08	4,78	-	5,21
ott-02	-	2,97	3,03	2,89	2,91	3,12	-	-	-	3,44	4,00	4,56	5,05	-
nov-02	-	2,88	2,87	2,87	2,87	3,14	-	-	-	3,32	3,81	4,73	-	5,26
dic-02	-	-	-	2,76	-	2,92	-	-	-	-	-	-	-	-
gen-03	2,54	2,59	2,67	2,42	2,68	2,81	-	-	-	2,91	3,55	4,39	-	5,10
feb-03	2,28	2,54	2,33	2,42	2,33	2,70	-	-	-	2,80	3,17	4,24	4,48	-
mar-03	2,36	2,43	2,37	2,21	2,46	2,40	-	-	-	2,55	3,10	4,00	-	4,82
apr-03	2,01	2,39	2,40	2,30	2,44	2,49	-	-	-	2,79	3,37	4,26	4,67	-
mag-03	-	2,29	2,10	2,18	2,11	2,50	-	-	-	2,58	3,03	4,29	-	4,98
giu-03	-	2,00	1,92	1,86	1,86	2,21	-	-	-	2,30	2,57	3,92	4,37	-
lug-03	-	2,00	1,99	1,95	2,16	2,01	-	-	-	2,40	2,91	3,96	-	4,94
ago-03	-	1,99	2,08	2,16	2,45	2,10	-	-	-	2,66	-	-	4,71	-
set-03	-	2,06	2,03	2,18	2,45	2,21	3,56	-	-	2,98	3,44	4,30	-	5,19
ott-03	-	2,01	2,10	2,19	2,58	2,10	3,64	-	-	2,77	3,53	4,14	4,78	-
nov-03	-	2,02	2,09	2,37	-	2,20	-	-	-	3,07	3,73	4,40	4,89	-
dic-03	-	-	-	2,30	-	-	-	-	-	-	-	-	-	-
gen-04	2,20	1,97	2,03	2,07	2,32	2,11	-	-	-	2,82	3,31	4,36	-	5,14
feb-04	2,01	1,98	1,98	2,09	2,09	2,10	-	4,39	-	2,85	3,22	4,39	4,65	-
mar-04	1,83	1,97	1,83	1,98	2,11	2,09	-	-	-	2,59	2,97	4,25	4,58	-
apr-04	2,03	1,95	2,00	2,03	2,44	1,88	3,05	4,42	-	2,41	3,33	4,13	-	5,08
mag-04	-	2,01	2,06	2,24	2,56	2,11	-	-	-	2,78	3,62	4,38	-	5,25
giu-04	-	2,04	2,09	2,31	2,58	2,11	-	-	-	2,93	3,75	4,41	-	-
lug-04	-	2,02	2,11	2,24	2,68	2,22	-	-	-	3,03	3,49	4,43	4,76	-
ago-04	-	1,98	2,06	2,19	2,46	2,22	-	-	-	3,00	3,29	4,41	-	-
set-04	-	2,00	2,12	2,28	2,47	2,21	-	4,07	-	2,74	3,08	4,24	-	4,89
ott-04	-	2,00	2,08	2,21	-	2,21	-	-	4,81	2,74	3,08	4,12	-	-
nov-04	-	-	2,10	2,26	-	2,22	-	-	-	-	-	4,02	-	-
dic-04	-	-	-	2,16	-	-	-	-	-	-	-	-	-	-
gen-05	-	2,03	2,10	2,21	2,22	2,21	-	-	-	2,56	3,00	3,79	4,00	-
feb-05	-	-	2,10	2,18	2,22	2,21	-	3,74	-	2,61	2,92	3,64	3,82	-
mar-05	-	2,04	2,13	2,21	2,53	2,21	-	-	4,48	2,69	3,04	3,77	-	-
apr-05	2,07	2,05	2,07	2,19	2,23	2,21	2,96	-	-	2,71	2,87	3,75	3,93	-
mag-05	2,05	2,02	2,05	2,07	2,11	2,21	-	3,34	-	2,40	2,69	3,57	-	-
giu-05	-	2,03	2,02	2,00	1,95	2,13	2,61	-	3,92	2,30	2,64	3,50	-	-

N.B. Non sono compresi i titoli collocati in occasione delle operazioni di concambio

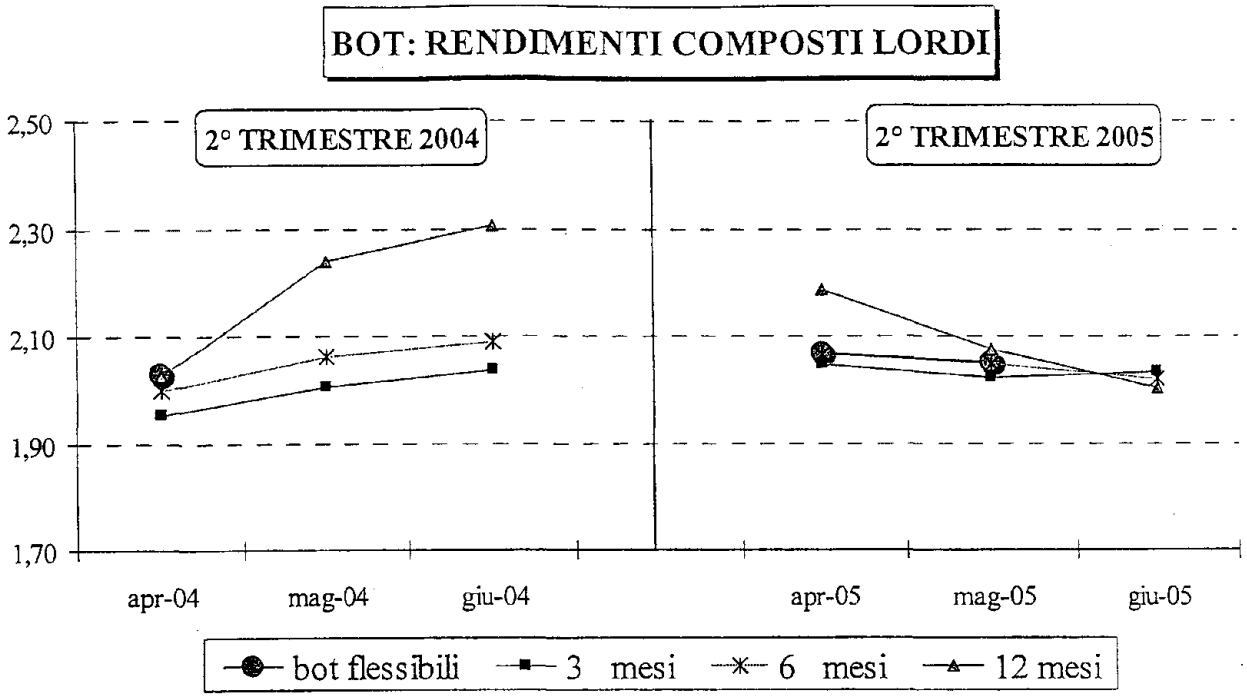
BOT: RENDIMENTI COMPOSTI LORDI
2° TRIMESTRE 2004
2° TRIMESTRE 2005
2,50
2,30
2,10
1,90
1,70
apr-04
mag-04
giu-04
apr-05
mag-05
giu-05
bot flessibili
3 mesi
6 mesi
12 mesi

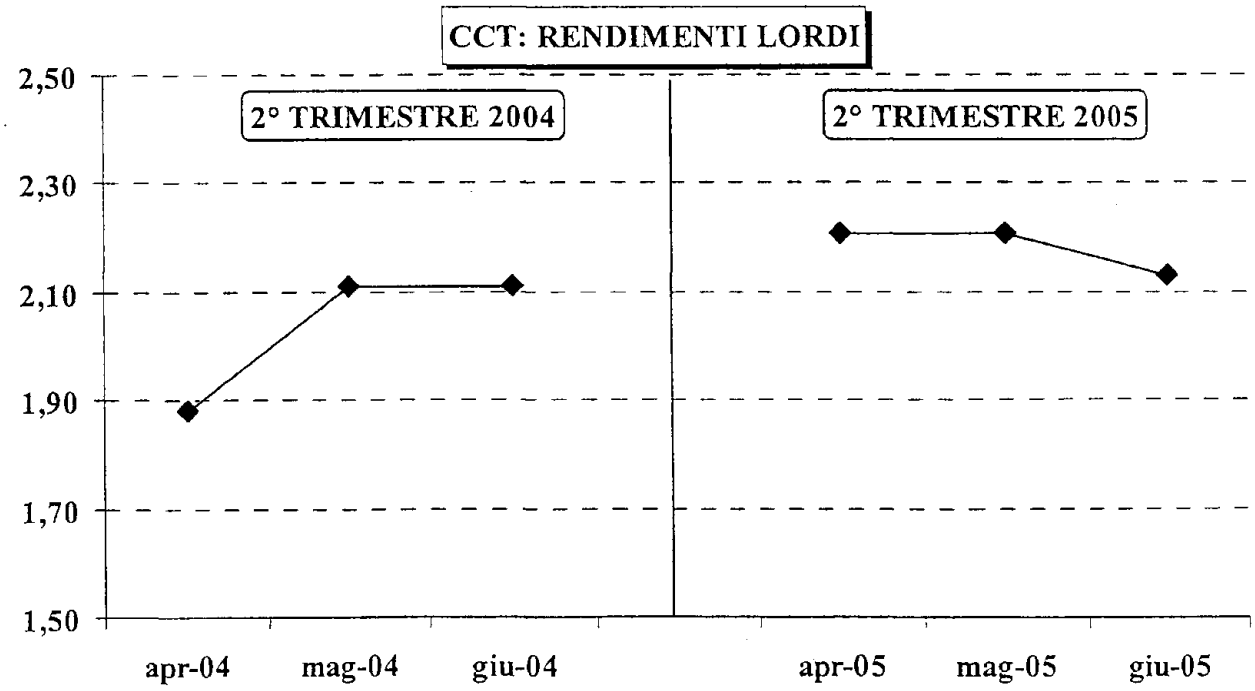
CCT: RENDIMENTI LORDI
2° TRIMESTRE 2004
2° TRIMESTRE 2005
2,50
2,30
2,10
1,90
1,70
1,50
apr-04
mag-04
giu-04
apr-05
mag-05
giu-05

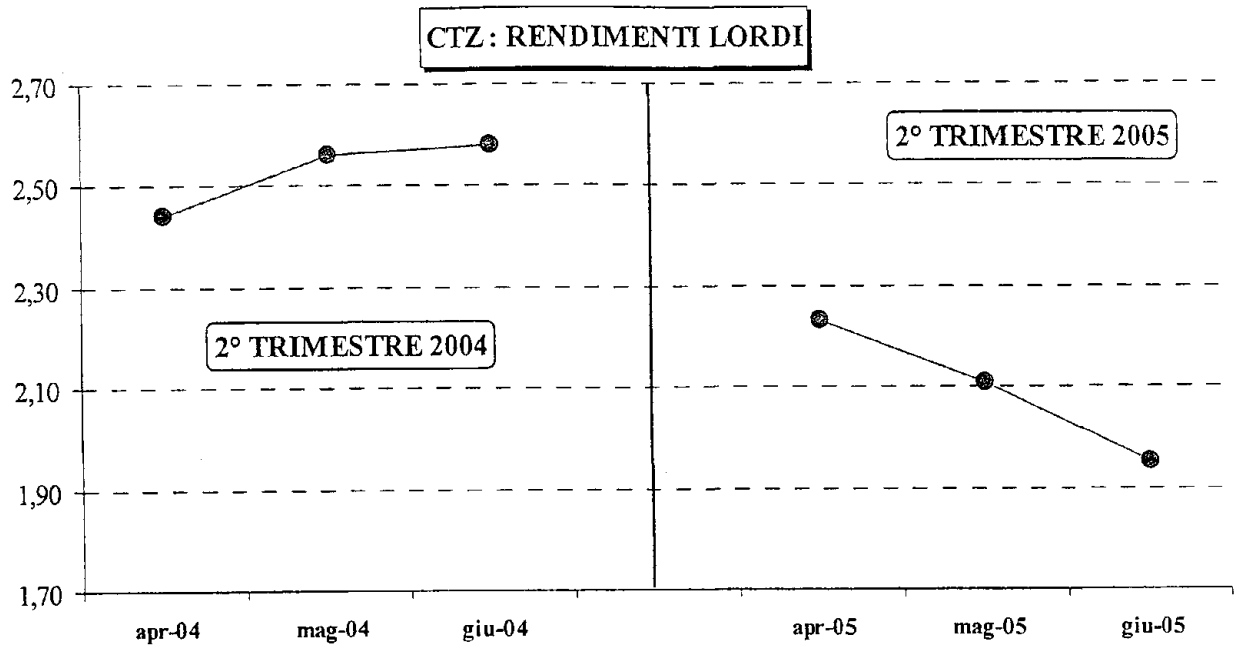
CTZ : RENDIMENTI LORDI
2,70
2,50
2,30
2,10
1,90
1,70
2° TRIMESTRE 2004
2° TRIMESTRE 2005
apr-04
mag-04
giu-04
apr-05
mag-05
giu-05

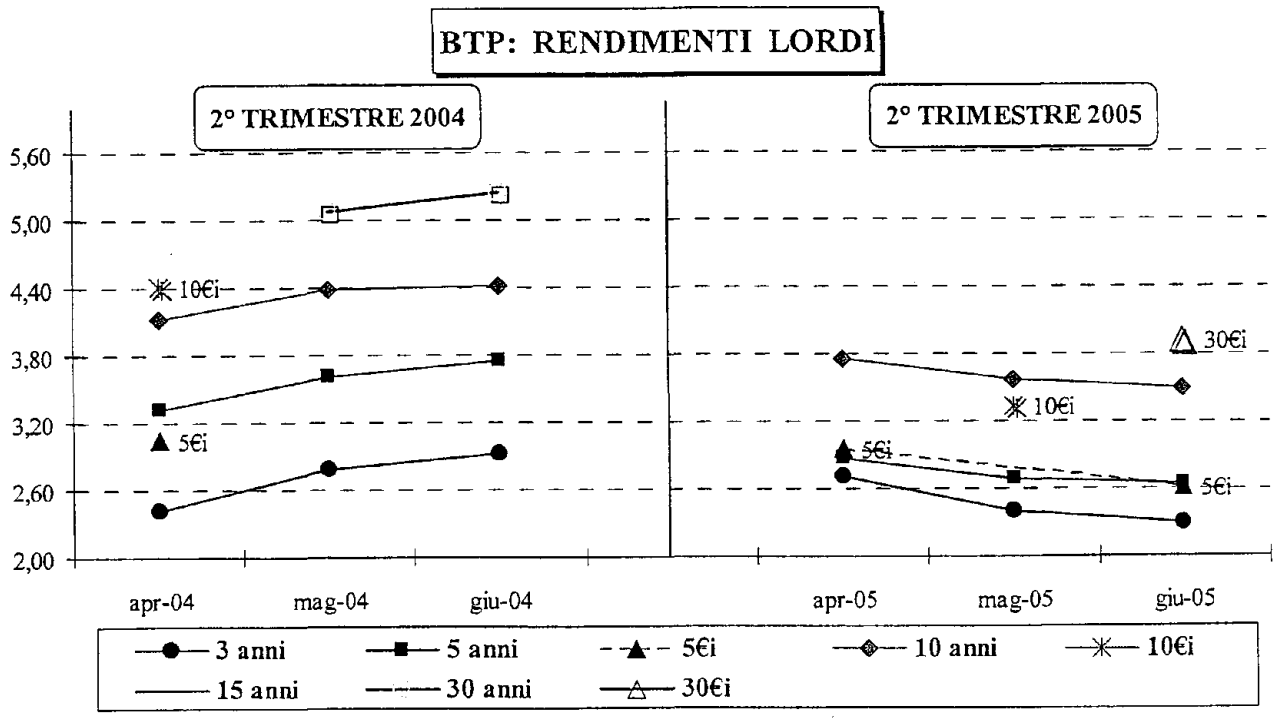
BTP: RENDIMENTI LORDI
2° TRIMESTRE 2004
2° TRIMESTRE 2005
5,60
5,00
4,40
3,80
3,20
2,60
2,00
10€i
5€i
30€i
10€i
5€i
5€i
apr-04
mag-04
giu-04
apr-05
mag-05
giu-05
3 anni
5 anni
5€i
10 anni
10€i
15 anni
30 anni
30€i

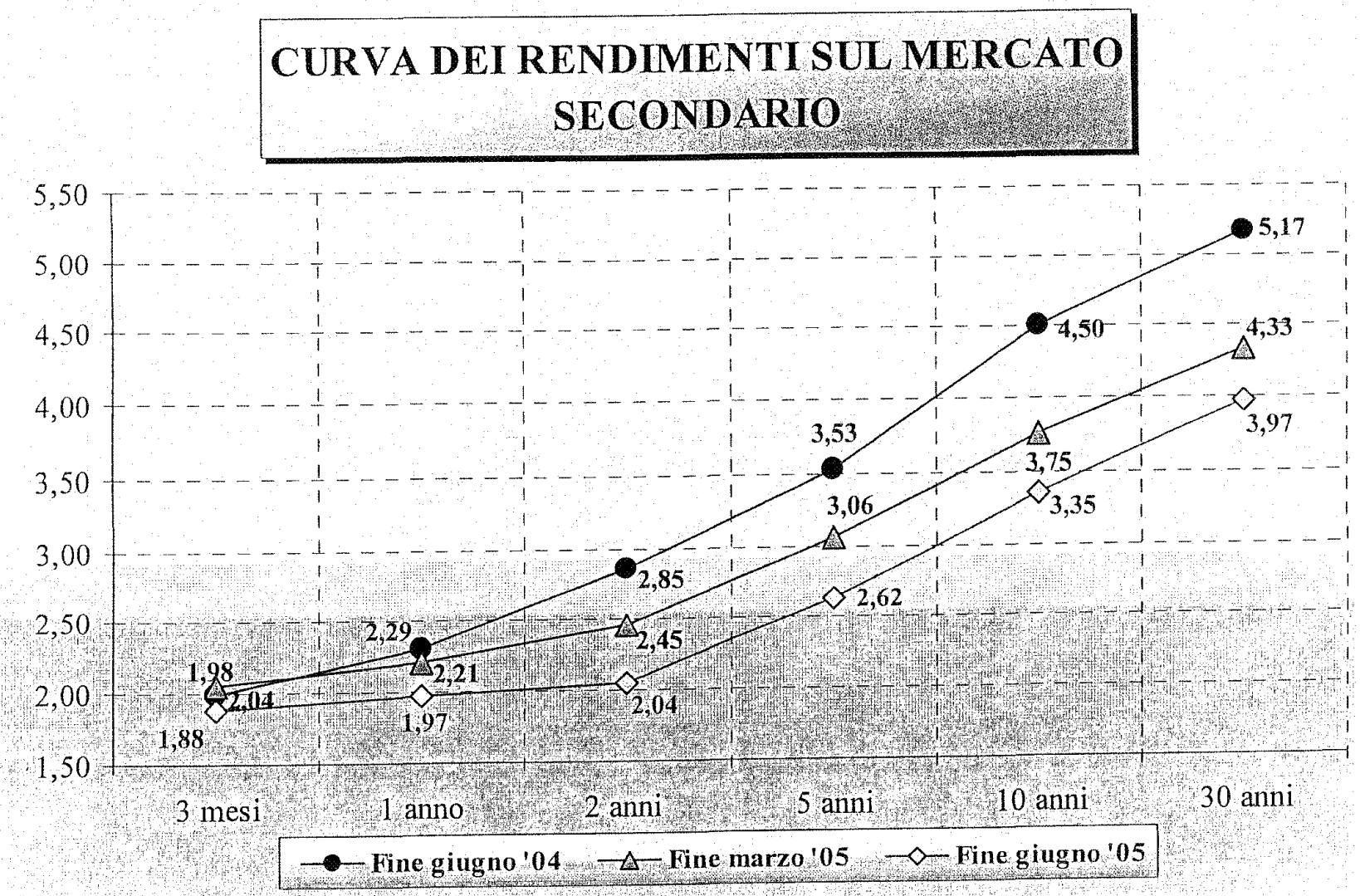
CURVA DEI RENDIMENTI SUL MERCATO SECONDARIO
5,50
5,00
4,50
4,00
3,50
3,00
2,50
2,00
1,50
3 mesi
1 anno
2 anni
5 anni
10 anni
30 anni
1,98
2,04
1,88
2,29
2,21
1,97
2,85
2,45
2,04
3,53
3,06
2,62
4,50
3,75
3,35
5,17
4,33
3,97
Fine giugno '04
Fine marzo '05
Fine giugno '05

LA CONSISTENZA DEL DEBITO DEL SETTORE STATALE

Consistenza al 30 giugno 2005

Al 30 giugno 2005 la consistenza del debito del settore statale è risultata pari a 1.385.229 milioni, con un incremento in valore assoluto che si attesta a +52.377 milioni nell'arco dei dodici mesi, corrispondente ad una variazione percentuale di circa il +3,9 per cento e, rispetto al 31 dicembre 2004, fa registrare un aumento dello stock complessivo pari a +52.914 milioni, corrispondente ad una variazione percentuale di circa il 4 per cento in più, di cui il +1,7 per cento (pari a +23.348 milioni) si è formato nel trimestre in esame.

Tale livello di crescita si è determinato a causa delle rilevanti necessità di finanziamento, che di norma caratterizzano il primo semestre dell'anno.

BOT

Nell'esaminare le varie componenti del debito, per quanto riguarda i BOT si riscontra una diminuzione, pari a -5.440 milioni di euro rispetto al dato dei dodici mesi precedenti mentre, in confronto al valore di fine dicembre 2004, si evidenzia un aumento cospicuo pari a +20.360 milioni di euro, di cui 9.360 milioni di euro emessi negli ultimi tre mesi considerati.

Tale crescita si è determinata, per quanto concerne il BOT semestrale, per assicurare efficienza e stabilità al mercato secondario dei CCT, mentre il BOT a tre mesi è stato utilizzato per ottemperare alle contingenti esigenze di cassa, oltre che per incrementare le scadenze di fine anno. Per la stessa finalità sono state disposte due emissioni di BOT di durata anomala (BOT flessibili) per un ammontare complessivo pari a 4.500 milioni di euro.

Questo comparto evidenzia così una crescita di circa mezzo percentuale sullo stock complessivo, passando nell'arco del trimestre dal 9,5% a più del 10%.

CCT

Nel comparto dei titoli a tasso variabile, si riscontra un incremento effettuato sui CCT, sia nell'arco dei dodici mesi (+6.697 milioni di euro) che dal 30 dicembre 2004; gli ultimi tre mesi considerati, invece, mostrano una diminuzione pari -592 milioni di euro.

Concambio

Tale comparto è stato inoltre influenzato dall'operazione di concambio telematico regolato a giugno tra il BTP 01/02/19 cedola 4,25 per cento scambiato, per un valore nominale assegnato di circa 241 milioni, con un CCT 1/03/06 (compreso fra i titoli ritirati) per un importo nominale ritirato pari a circa 254 milioni.