

esteri F.S. sull'estero, sono state rimborsate alcune rate che hanno prodotto una lieve flessione per i rispettivi importi.

Risparmio Come già evidenziato nelle precedenti edizioni, a seguito della privatizzazione della Cassa Depositi e Prestiti trasformata in Società per Azioni e portata al di fuori dal perimetro della P.A., si è ritenuto opportuno ridefinire la voce "Risparmio postale", distinguendone le diverse componenti ed evidenziando così il preciso ammontare ascrivibile ad ogni singola componente.

Debito A partire da dicembre 2003 sono stati considerati debito del settore statale esclusivamente i Buoni postali fruttiferi (sia ordinari che a termine) di cui il Tesoro sia rimasto l'effettivo titolare giuridico per un importo, al 30 giugno 2004, pari a 55.672 milioni di euro, evidenziando così una diminuzione di ben -23.262 milioni di euro nell'arco dei dodici mesi, e di -1.850 nel semestre, in quanto una parte di detti Buoni Postali è diventata di pertinenza della Cassa S.p.A., comportando una conseguente riduzione di debito per il Settore Statale.

Anche la titolarità dei libretti, che è stata conferita unicamente alla nuova Cassa S.p.a., ha contribuito alla riduzione dell'ammontare complessivo del debito del settore statale, rispetto a giugno dello scorso anno, pari a - 48.635 milioni di euro.

Per quanto concerne i conti correnti postali intestati a privati, l'effettuazione, da parte di Poste S.p.A., di una revisione statistica ha portato alla ricostruzione della serie storica delle giacenze a partire da dicembre 1999, con il conseguente incremento del debito del settore statale (in quanto tale componente non veniva rilevata in precedenza). L'ammontare complessivo di questa componente al 30 giugno 2004 è risultata pari a 19.068 milioni di euro, facendo così registrare un incremento pari a +4.806 milioni di euro nell'arco dei dodici mesi, e pari a +1.324 milioni di euro nell'ultimo trimestre considerato.

Conti correnti di tesoreria Come già segnalato nelle precedenti edizioni, alcuni conti correnti depositati presso la Tesoreria centrale dello Stato vengono rappresentati tra le partite debitorie a carico del settore statale, in quanto crediti vantati nei confronti dello Stato da parte di soggetti esterni alla P.A., quali società come Infrastrutture S.p.A., Fintecna, SACE e CONSAP. L'importo determinato sia dalle giacenze dei conti correnti intestati alle predette società, sia dalle giacenze

intestate alle società veicolo (quali SCIP e SCIC) che hanno effettuato operazioni di cartolarizzazione, è pari a 10.795 milioni di euro.

Cassa DP

Ma la componente maggiormente rilevante è quella concernente le giacenze sui conti correnti di Tesoreria intestati alla gestione separata di Cassa s.p.a., per un totale di passività a carico del settore statale per circa complessivi 33.483 milioni di euro al 30 giugno 2004.

Lo stock complessivo relativo alla voce “Conti correnti di Tesoreria” (che è appunto comprensivo delle giacenze dei c/c intestati a Cassa s.p.a.) si attesta così a 44.278 milioni di euro, facendo così riscontrare un aumento sia da fine dicembre 2003 (pari a +17.164 milioni di euro), che nell’ultimo trimestre considerato (+11.087 milioni di euro) .

Rapporti

Tesoro- B.I.

Il saldo attivo delle posizioni del Tesoro con Banca d’Italia risulta pari a 55.105 milioni di euro, mostrando così un aumento relativo a tutti i periodi considerati, superiore di ben 42.057 milioni di euro rispetto al valore di fine dicembre 2003, mentre, gli ultimi tre mesi considerati rilevano un incremento pari a 22.203 milioni di euro. Tale variazione si è determinata per il significativo aumento del livello del Conto disponibilità, attestatosi a quota 55.009 milioni di euro al 30 giugno 2004.

In merito alle giacenze presenti sul Fondo per l’ammortamento dei titoli di Stato (pari a 341 milioni di euro al 30 giugno), la differenza di 2.000 milioni di euro si è determinata per il rimborso a scadenza di 2 miliardi del CCT 1/05/04, utilizzando appunto le disponibilità del Fondo.

E’ incluso in questa voce un saldo passivo relativo a poste minori inerenti il rapporto Tesoro-Banca d’Italia pari a circa 245 milioni di euro.

Altri debiti

La voce “Altri debiti” comprende, fra l’altro, i mutui ANAS, nonché i mutui contratti dal Tesoro per il ripianamento dei disavanzi delle U.S.L., per il Giubileo, per le imprese che operano nel campo della difesa e delle aree depresse, per i Consorzi di irrigazione e bonifica, per l’edilizia sanitaria, per le società Fincantieri e Finmare.

Mutui CDP

A partire da questa edizione si è realizzata una revisione della voce “Altri debiti”, il cui importo complessivo al 30 giugno 2004 è risultato pari a 36.071 milioni di euro, poiché in tale aggregato sono stati computati i mutui erogati dalla Cassa DD.PP. (crediti quindi vantati dalla nuova Cassa S.p.A.), la cui titolarità giuridica viene considerata afferente agli enti locali, ma il cui onere

di rimborso è integralmente a carico delle amministrazioni centrali.

Tale riclassificazione è stata effettuata a partire dal dato relativo a dicembre 2003 (quando si è determinata la nuova veste giuridica della Cassa S.p.A) per un importo provvisoriamente rilevato pari a 27.337 milioni di euro, che potrebbe venire rettificato in seguito ad ulteriori riscontri.

L'importo complessivo relativo alla voce "Altri debiti" ha così subito un aumento nell'arco dei dodici mesi pari a +26.966 milioni di euro), dal momento che al 30 giugno 2003 l'importo relativo ai mutui erogati dalla Cassa DD.PP. non veniva ricompreso nella consistenza del debito del settore statale in quanto, prima della privatizzazione, la Cassa rientrava fra le amministrazioni centrali dello Stato.

**Tabella 6 B – CONSISTENZA DEL DEBITO DEL SETTORE STATALE (in milioni di euro)**

	al 31/12/00	al 31/12/01	Al 31/12/02	Al 30/06/03	Al 31/12/03	Al 31/03/04	Al 30/06/04
CCT	228.470	218.348	205.604	205.606	190.424	188.355	190.537
CTZ	62.416	48.577	59.193	63.650	52.636	51.900	50.535
CTE	1.500	0	0	0	0	0	0
CCT crediti d'imposta	9.770	9.866	9.866	7.061	7.116	7.116	7.116
<b>TOTALE CERTIFICATI DI CREDITO</b>	<b>302.156</b>	<b>276.790</b>	<b>274.663</b>	<b>276.317</b>	<b>250.176</b>	<b>247.371</b>	<b>248.188</b>
<b>BTP</b>	<b>635.092</b>	<b>671.453</b>	<b>671.872</b>	<b>681.487</b>	<b>691.705</b>	<b>701.607</b>	<b>718.737</b>
BTP€i	0	0	0	0	10.203	15.232	22.303
BOT	102.093	113.810	113.740	136.075	119.645	141.605	144.550
OBBLIGAZIONI F.S. interno	3.486	1.549	516	516	516	0	0
OBBLIGAZIONI F.S. estero *	1.683	1.741	943	865	783	809	813
TITOLI ESTERI TESORO *	69.471	79.795	81.201	88.391	84.147	89.934	91.296
<b>TOTALE TITOLI DI STATO</b>	<b>1.113.980</b>	<b>1.145.139</b>	<b>1.142.935</b>	<b>1.183.651</b>	<b>1.157.175</b>	<b>1.196.558</b>	<b>1.225.887</b>
Buoni postali **	69.255	73.387	77.250	78.934	57.522	56.545	55.672
Conti correnti postali intestati a privati **	3.257	8.749	12.958	13.414	16.793	16.451	19.069
Conti correnti postali presso la Tesoreria ***	5.920	11.000	13.142	n.d.	26.752	32.704	43.791
Libretti postali **	38.591	45.071	48.589	48.635	0	0	0
Altri debiti F.S. interno	2.092	516	516	516	516	516	0
Altri debiti F.S. estero	3.751	3.126	2.914	2.477	1.593	1.112	1.085
Altri debiti esteri	2.352	1.969	1.018	915	814	773	729
Rapporti B.I. – UIC	-19.331	-21.487	-21.185	-43.586	-13.048	-32.902	-55.105
ALTRI DEBITI	12.906	8.890	7.736	9.105	38.799	38.721	36.071
<b>TOTALE</b>	<b>1.232.772</b>	<b>1.276.361</b>	<b>1.285.873</b>	<b>1.294.061</b>	<b>1.286.916</b>	<b>1.310.478</b>	<b>1.327.199</b>

N.B. L'ampiezza delle modifiche indotte dalla trasformazione della Cassa DD.PP. in società per azioni, comporta che i dati debbano essere considerati provvisori

\* Il valore dei prestiti emessi sul mercato estero viene calcolato considerando gli effetti delle operazioni di swap, in armonia con le regole adottate in sede UE

\*\* A seguito della trasformazione della Cassa Depositi e Prestiti in società per azioni a partire da dicembre 2003, la voce Raccolta Postale è stata suddivisa in queste tre distinte voci per dare un esatto riscontro di tutte le partite debitorie che sono passate direttamente a carico dello Stato.

\*\*\* la voce è comprensiva sia dei conti correnti della gestione della Cassa S.p.A., che dei conti presso la Tesoreria di cui sono titolari società esterne al settore statale, sia di quelli intestati alle società veicolo che hanno effettuato le operazioni di cartolarizzazione

**Tabella 7 B – DIFFERENZA IN VALORE ASSOLUTO DELLA CONSISTENZA DEL DEBITO DEL SETTORE STATALE ( in milioni di euro)**

	30/06/03 30/06/04	31/12/03 30/06/04	31/03/04 30/06/04
CCT	-15.069	113	2.182
CTZ	-13.115	-2.101	-1.365
CTE	0	0	0
CCT crediti d'imposta	55	0	0
<b>TOTALE CERTIFICATI DI CREDITO</b>	<b>-28.129</b>	<b>-1.988</b>	<b>817</b>
 BTP	37.250	27.032	17.130
BTPEi	22.303	12.100	7.071
BOT	8.475	24.905	2.945
OBBLIGAZIONI F S interno	-516	-516	0
OBBLIGAZIONI F S estero	-52	30	4
<b>TITOLI ESTERI TESORO</b>	<b>2.905</b>	<b>7.149</b>	<b>1.362</b>
 <b>TOTALE TITOLI DI STATO</b>	<b>42.236</b>	<b>68.712</b>	<b>29.329</b>
 Buoni postali	-23.262	-1.850	-873
Conti correnti postali intestati a privati	5.655	2.276	2.618
Conti correnti presso la Tesoreria	43.791	17.039	11.087
Libretti postali	-48.635	0	0
Altri debiti F S interno	-516	-516	-516
Altri debiti F S estero	-1.392	-508	-27
Altri debiti esteri	-186	-85	-44
Rapporti Bilancio UIC	-11.519	-42.057	-22.203
<b>ALTRI DEBITI</b>	<b>26.966</b>	<b>-2.728</b>	<b>-2.650</b>
 <b>TOTALE</b>	<b>33.138</b>	<b>40.283</b>	<b>16.721</b>

[illegible]

## APPENDICE C: CONSISTENZA, STRUTTURA E SMALTIMENTO DEI RESIDUI

### Appendice C/1: Bilancio dello Stato

#### RISULTANZE COMPLESSIVE

Le cifre riportate nella Tabella 1C/1 evidenziano le consistenze dei residui attivi e passivi alla fine degli esercizi 2002 e 2003, nei termini in cui esse emergono dai rendiconti definitivi.

Si rileva innanzitutto al 31 dicembre 2003, una eccedenza attiva di 23.628 milioni, contro una eccedenza passiva di 15.063 milioni risultante a fine 2002: che consegue a un aumento dei residui attivi e a una contrazione di quelli passivi.

In particolare per i residui passivi si è avuto un decremento di 17.557 milioni di euro riguardanti sia i resti sia di parte corrente, sia in conto capitale che per rimborso di prestiti che registrano una flessione rispettivamente di 12.085, 3.154 e 2.318 milioni di euro.

**Tabella 1 C/1 - BILANCIO DELLO STATO: Quadro di sintesi della consistenza dei residui (in milioni di euro)**

	Al 31 dicembre 2002	Al 31 dicembre 2003	Differenze
<b>RESIDUI ATTIVI</b>			
Entrate tributarie	68.324	77.961	9.637
Altre entrate finali	49.093	60.590	11.497
Accensione di prestiti	0	0	0
<b>TOTALE</b>	<b>117.417</b>	<b>138.551</b>	<b>21.134</b>
<b>RESIDUI PASSIVI</b>			
Spese correnti	55.184	43.099	-12.085
Spese in conto capitale	74.614	71.460	-3.154
Rimborso di prestiti	2.682	364	-2.318
<b>TOTALE</b>	<b>132.480</b>	<b>114.923</b>	<b>-17.557</b>
<b>SALDO</b>	<b>15.063</b>	<b>-23.628</b>	<b>-38.691</b>

#### RESIDUI ATTIVI

La consistenza dei residui attivi per le entrate finali ha raggiunto a fine 2003 l'importo di milioni 136.553, con un aumento dell'8 per cento rispetto a quella accertata a fine 2002, ascrivibile a incrementi del

2 per cento per il comparto delle tributarie, e del 16 per cento per le altre entrate.

**Tabella 2 C/1 - BILANCIO DELLO STATO: Analisi della consistenza dei residui attivi (in milioni di euro)**

	2001	2002	2003	Variazioni %	
				02/ 01	03/ 02
<b>IMPOSTE DIRETTE</b>	29.195	36.327	34.158	24,43	5,97
- IRPEF	13.788	19.367	16	40,46	-99,92
- IRES	7.292	8.490	8.016	16,42	-5,58
- ILOR	3.790	3.915	4.015	3,29	2,55
- Sostitutiva	818	725	846	-11,31	16,70
- Ritenuta sui dividendi	185	175	172	-5,59	-1,58
- Condono II.DD.	650	564	390	-13,26	-30,92
- Quote 35% imp. unica conc.	11	9	20	15,81	570,97
- Altre	2.662	3.092	20.683	40,46	-99,92
<b>IMPOSTE INDIRETTE</b>	35.167	38.047	43.804	8,19	15,13
<b>AFFARI</b>	28.911	30.511	35.604	5,53	16,69
- IVA	19.959	22.963	25.624	15,05	11,59
- Condono II. II.	438	342	579	-21,91	69,01
- Registro, bollo e sostitutiva	2.333	2.557	3.319	9,63	29,76
- Assicurazioni	692	494	591	-28,53	19,58
<b>PRODUZIONE</b>	5.077	5.897	4.566	16,16	-22,58
- Oli minerali	2.778	3.272	1.774	17,81	-45,78
- Gas metano	214	489	349	128,50	-28,65
<b>MONOPOLI</b>	806	241	309	-70,08	27,96
- Tabacchi	806	241	308	-70,13	27,98
<b>LOTTO</b>	373	1.398	3.325	274,93	137,83
<b>TOTALE ENTRATE TRIBUTARIE</b>	64.362	74.374	75.964	15,56	2,14
<b>ALTRE ENTRATE</b>	48.501	52.349	60.589	7,93	15,74
- Risorse proprie CEE	324	354	551	9,25	55,61
- Interessi entrate tributarie	6.003	5.630	7.258	-6,21	28,92
- Obiazioni e condanne pene pec.	1.833	2.091	2.413	14,08	15,40
- Indennità e interessi di mora	517	576	755	11,41	31,08
- Multe, ammende e san. amm.ve	1.518	1.782	2.669	17,39	49,78
<b>TOTALE ENTRATE FINALI</b>	112.863	126.723	136.553	12,28	7,76



Residui attivi I residui di nuova formazione ammontano a milioni 41.531 di nuova (milioni 49.078 nel 2002), e riguardano per milioni 29.304 cespiti formazione tributari (milioni 29.043 nel 2002) e per milioni 12.227 entrate di diversa natura (milioni 20.035 nel 2002).

Tra i residui tributari, la consistenza complessiva delle somme rimaste da riscuotere alla fine dell'esercizio 2003 assomma a milioni 75.964, con un incremento pari al 2 per cento rispetto all'anno precedente.

Ulteriori analitici elementi informativi al riguardo sono indicati nella nota preliminare del conto consuntivo dell'entrata per l'esercizio finanziario 2003.

#### RESIDUI PASSIVI

La consistenza dei residui passivi a fine 2003 è complessivamente risultata pari a milioni 114.923. (Tabella 3C/1).

**Tabella 3 C/1 – BILANCIO DELLO STATO : Consistenza dei residui passivi a fine esercizio (in milioni di euro e percentuali sugli impegni dell'esercizio)**

	1998	1999	2000	2001	2002	2003
Spese correnti	71.547	62.528	64.907	63.544	55.184	43.099
%	21,6	17,9	18,3	16,8	14,6	11,0
Spese in conto capitale	44.137	53.696	62.520	67.697	74.614	71.460
%	86,3	87,1	139,8	125,6	128,2	119,0
Spese finali	115.683	116.224	127.427	131.241	129.797	114.559
%	30,3	28,3	31,9	30,3	29,7	25,4
Rimborso di prestiti	2.008	4.172	5.037	3.938	2.682	364
%	1,2	24,0	1,5	2,1	1,4	0,2
SPESE COMPLESSIVE	117.692	120.397	132.464	135.179	132.480	114.923
%	21,3	20,5	23,4	21,8	21,1	16,8

\* Riclassificati in base ai criteri del Sec '95

Residui per Prescindendo da quelli per rimborso di prestiti, il volume dei operazioni finali resti passivi per operazioni finali presenta una flessione di milioni 15.239 (Tabella 4C/1)

Tale riduzione è determinata per 8.958 milioni dalla perenzione dei residui passivi; per 2.386 milioni dalle economie realizzate nella gestione dei residui e per circa 4.400 milioni dai pagamenti in conto resti effettuati nell'esercizio 2003, rispetto alla consistenza dei nuovi residui formatasi nel medesimo esercizio, nonché eccedenze di spesa

per 504 milioni.

Nella citata tabella 4C/1 si evidenzia che il decremento della consistenza complessiva ha interessato prevalentemente i residui di parte corrente (- 12.085 milioni), la cui flessione è concentrata in particolar modo nei trasferimenti alle amministrazioni locali e riflette, tra l'altro, le modifiche normative recate dalla legge n. 246 del 2002, che ha disposto l'abrogazione di tutte le disposizioni legislative che derogavano all'art. 36 del regio decreto 18/11/1923, n. 2440 in materia di conservazione dei residui passivi comportando la perenzione dei residui propri relativi alla finanza locale.

Residui in conto  
capitale

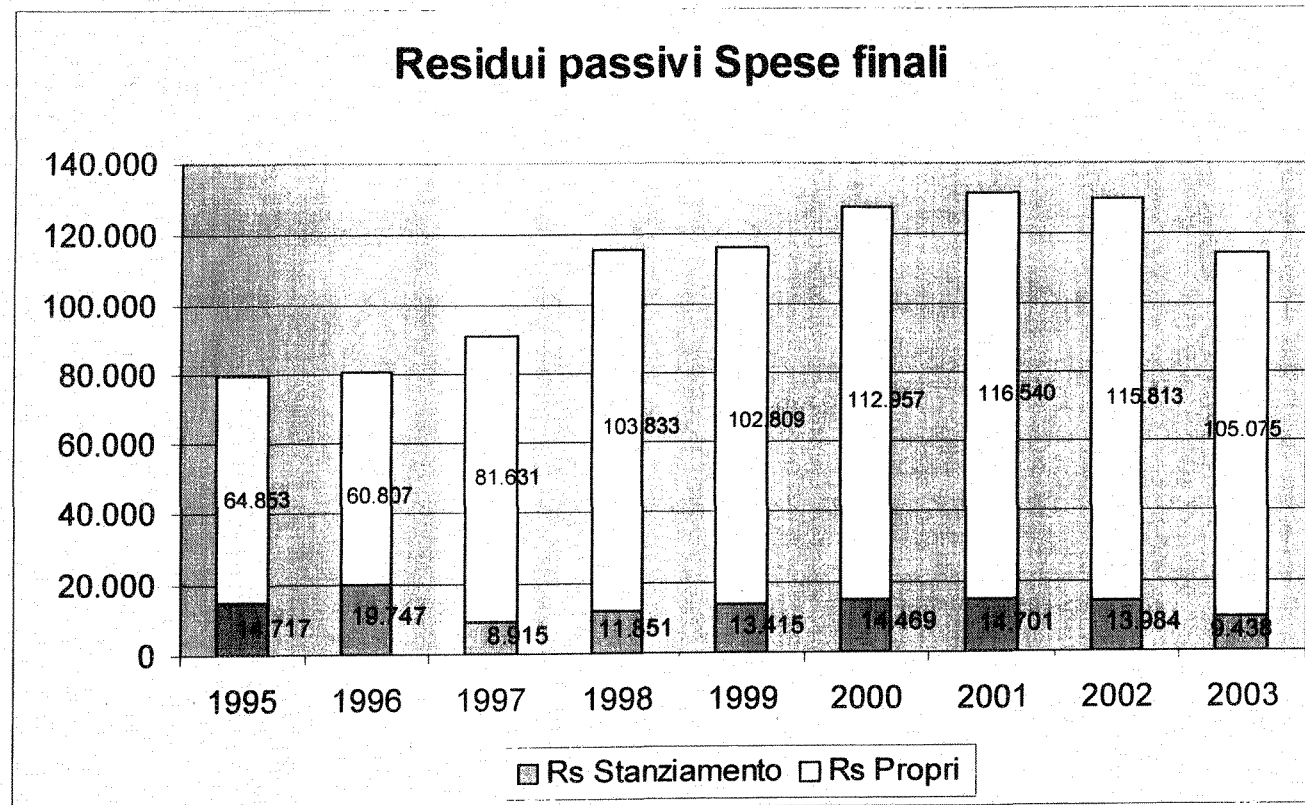
Anche i residui di conto capitale registrano una contrazione pari a 3.154 milioni che ha interessato in modo particolare le amministrazioni pubbliche centrali (soprattutto per minori resti relativi all'ANAS che nel 2002 erano ancora contabilizzati come trasferimenti e che nel 2003 sono invece erogati a titolo di apporto al capitale sociale) e gli altri trasferimenti in conto capitale e, in particolare, al fondo per le intese istituzionali – aree depresse.

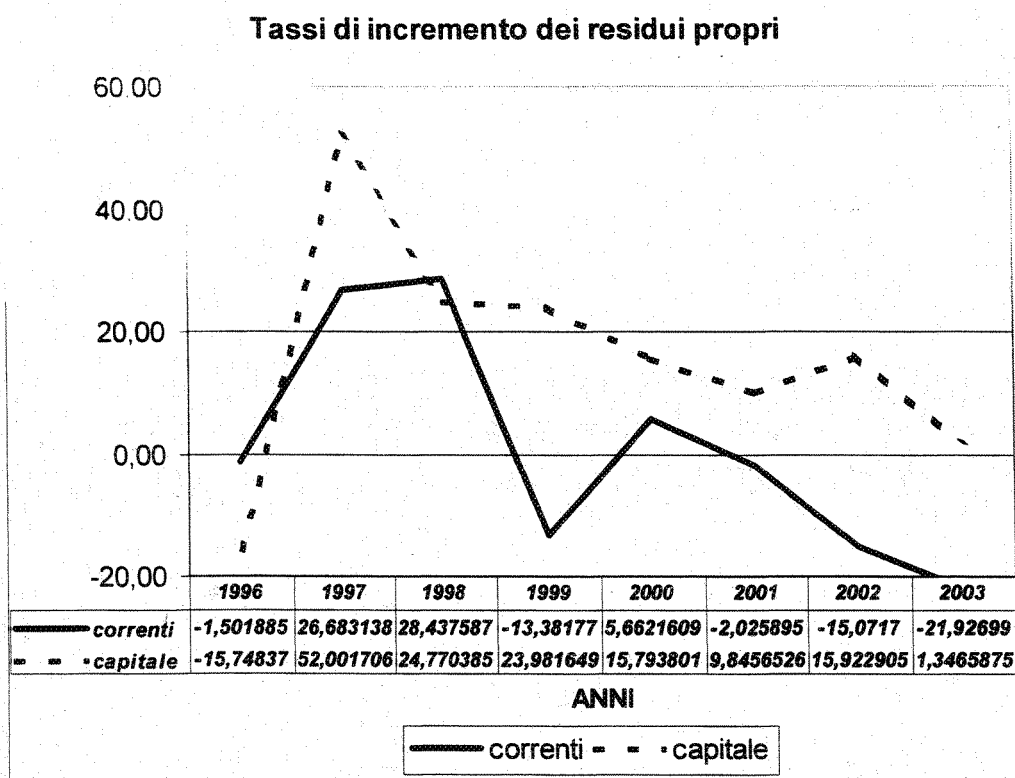
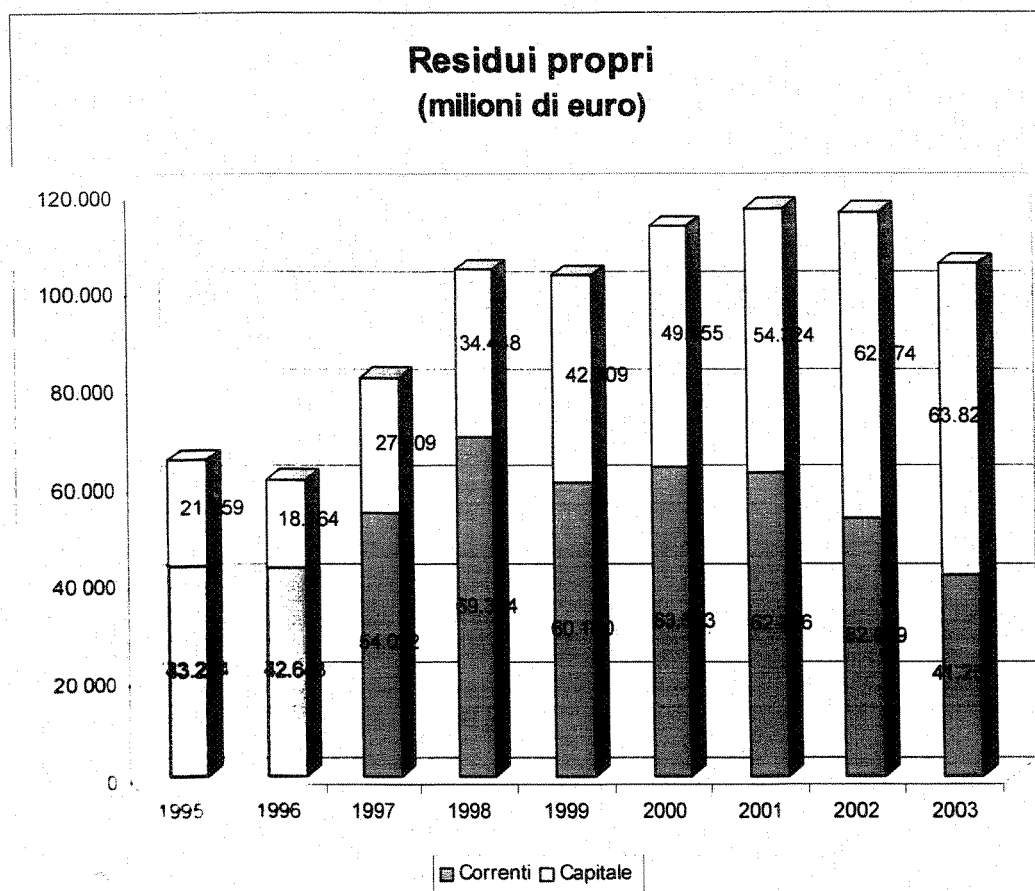
Per contro all'interno del comparto in esame si registra una forte espansione dei resti passivi relativi all'acquisizione di attività finanziarie relativi all'Anas.

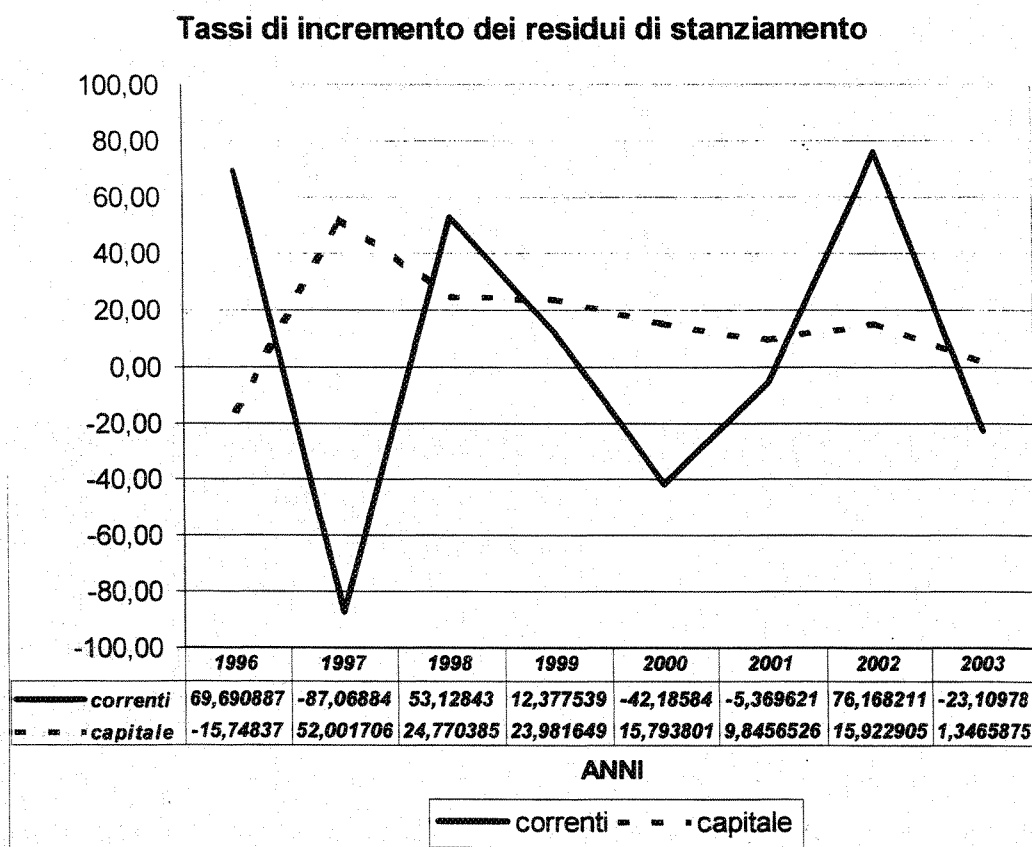
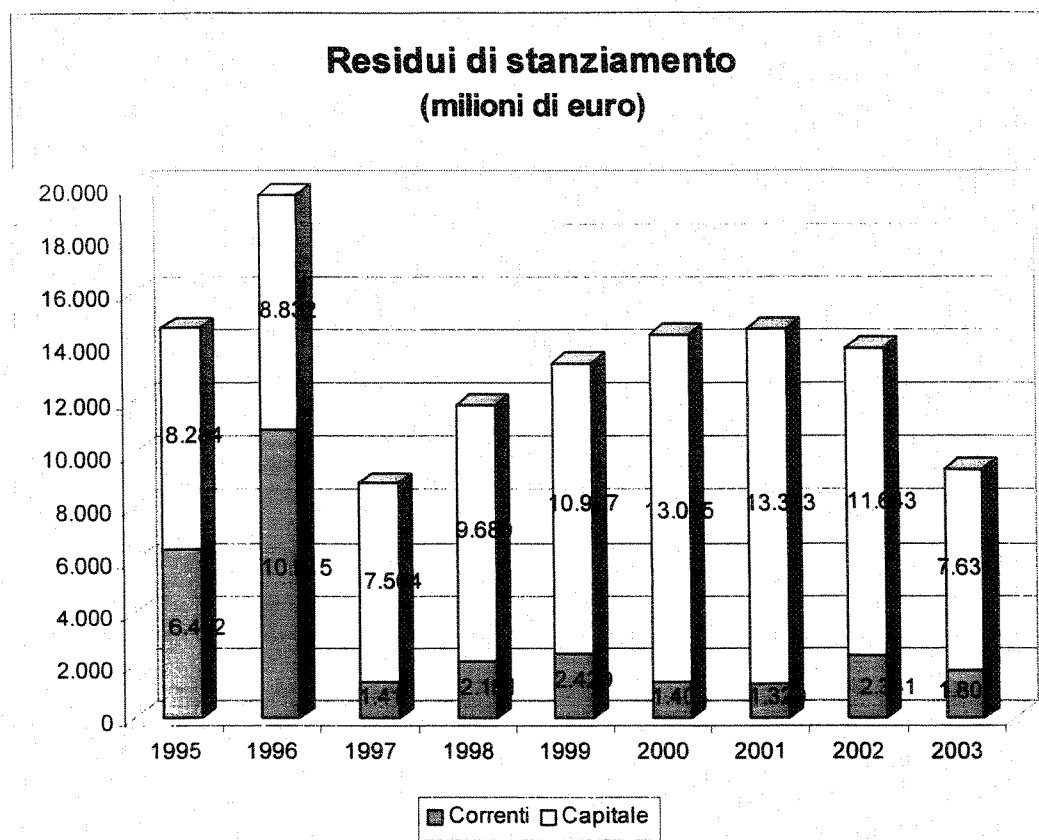
Residui passivi  
di nuova  
formazione

La consistenza dei residui passivi a fine anno 2003 riflette principalmente l'entità di quelli di nuova formazione ammontanti a 52.534 milioni di euro (Tabella 5C/1).

I nuovi residui, al netto di quelli per rimborso prestiti risultano pari a milioni 52.534: rispetto al corrispondente valore del precedente esercizio fanno registrare un decremento di 12.754 milioni riferito per milioni 4.674 a quelli di parte corrente e per milioni 8.080 a quelli in conto capitale.







**Tabella 4 C/1 – BILANCIO DELLO STATO: Analisi della consistenza dei residui passivi (in milioni di euro)**

	2002	2003	Differenze	Variazioni %
	(a)	(b)	(b – a)	2003/2002
<b>SPESE CORRENTI</b>				
Redditi da lavoro dipendente	6.449	4.335	-2.114	-32,8
Consumi intermedi	7.835	7.307	-528	-6,7
IRAP	174	178	4	2,3
Trasf. Correnti ad Amm.ni pubbliche:	29.476	23.148	-6.328	-21,5
- amministrazioni centrali	1.204	1.186	-18	-1,5
- amministrazioni locali:	23.042	16.439	-6.603	-28,7
- regioni	13.184	9.925	-3.259	-24,7
- comuni	5.524	2.836	-2.688	-48,7
- altre	4.334	3.678	-656	-15,1
- enti prev.li e assistenza sociale	5.230	5.523	293	5,6
Trasf. Correnti a famiglie e ISP	605	361	-244	-40,3
Trasferimenti correnti a imprese	3.065	2.934	-131	-4,3
Trasferimenti correnti a estero	642	499	-143	-22,3
Risorse proprie CEE	295	0	-295	..
Interessi passivi e redditi da capitale	1.170	817	-353	-30,2
Poste correttive e compensative	5.039	3.070	-1.969	-39,1
Ammortamenti	300	145	-155	-51,7
Altre uscite correnti	134	305	171	127,6
<b>TOTALE PARTE CORRENTE</b>	<b>55.184</b>	<b>43.099</b>	<b>-12.085</b>	<b>-21,9</b>
 Investimen. Fissi lordi e acquisti terreni	 9.805	 9.341	 -464	 -4,7
Contr. Invest. Ad Amm.ni pubbliche:	36.174	28.532	-7.642	-21,1
- amministrazioni centrali	14.375	4.736	-9.639	-67,1
- amministrazioni locali:	18.261	20.422	2.161	11,8
- regioni	10.419	11.902	1.483	14,2
- comuni	6.996	7.708	712	10,2
- altre	846	812	-34	-4,0
- enti prev.li e assistenza sociale	3.538	3.374	-164	-4,6
Contributi agli investimenti ad imprese	15.639	15.060	-579	-3,7
Contributi agli invest. A famiglie e ISP	223	288	65	29,1
Contributi agli investimenti ad estero	187	159	-28	-15,0
Altri trasferimenti in conto capitale	10.761	6.342	-4.419	-41,1
Acquisizione di attività finanziarie	1.825	11.738	9.913	543,2
<b>TOTALE CONTO CAPITALE</b>	<b>74.614</b>	<b>71.460</b>	<b>-3.154</b>	<b>-4,2</b>
 <b>IN COMPLESSO</b>	 <b>129.798</b>	 <b>114.559</b>	 <b>-15.239</b>	 <b>-11,7</b>

**Tabella 5 C/1 - BILANCIO DELLO STATO: Residui passivi di nuova formazione e correlativi impegni dell'esercizio**

	2002	2003	
	In milioni di euro	In milioni di euro	In % degli impegni
Redditi da lavoro dipendente	5.315	3.395	4,4
Consumi intermedi	3.633	4.670	34,1
IRAP	72	113	2,6
Trasf. Correnti ad Amm.ni pubbliche:	19.889	17.482	11,0
- amministrazioni centrali	981	870	10,3
- amministrazioni locali:	15.350	11.924	14,2
- regioni	8.849	6.863	11,0
- comuni	2.610	1.502	11,0
- altre	3.891	3.559	47,2
- enti prev.li e assistenza sociale	3.558	4.688	7,0
Trasf. Correnti a famiglie e ISP	385	306	8,7
Trasferimenti correnti a imprese	1.275	2.313	44,4
Trasferimenti correnti a estero	362	271	17,1
Risorse proprie CEE	296	0 .....	
Interessi passivi e redditi da capitale	919	299	0,4
Poste correttive e compensative	3.234	1.748	4,2
Ammortamenti	145	145	89,0
Altre uscite correnti	108	217	37,0
<b>TOTALE PARTE CORRENTE</b>	<b>35.633</b>	<b>30.959</b>	<b>7,9</b>
Investimen. fissi lordi e acquisti terreni	3.437	3.317	57,7
Contr. Invest. ad Amm.ni pubbliche:	9.677	7.026	36,5
- amministrazioni centrali	4.446	1.605	24,4
- amministrazioni locali:	4.253	4.410	39,6
- regioni	2.379	2.190	36,1
- comuni	1.512	1.880	43,6
- altre	362	340	45,1
- enti prev.li e assistenza sociale	978	1.011	64,4
Contributi agli investimenti ad imprese	5.995	5.153	38,3
Contributi agli invest. a famiglie e ISP	124	215	83,3
Contributi agli investimenti ad estero	70	41	18,5
Altri trasferimenti in conto capitale	9.160	4.346	31,1
Acquisizione di attività finanziarie	1.192	1.477	20,8
<b>TOTALE CONTO CAPITALE</b>	<b>29.655</b>	<b>21.575</b>	<b>35,9</b>
 <b>IN COMPLESSO</b>	 <b>65.288</b>	 <b>52.534</b>	 <b>11,6</b>

Residui correnti  
di nuova  
formazione

A determinare la consistenza a fine 2003 dei residui di nuova formazione di parte corrente hanno soprattutto concorso, gli aggregati relativi al comparto trasferimenti (milioni 20.372), ai consumi intermedi (milioni 4.670), ai redditi da lavoro dipendente (milioni 3.395) ed alle poste correttive e compensative dell'entrata (milioni 1.748).

Quanto ai trasferimenti va rilevato che i residui di nuova formazione hanno interessato per la gran parte le somme da destinare:

- alle regioni (milioni 6.863) con riferimento essenzialmente al Fondo Federalismo fiscale (milioni 3.473), ed Fondo Sanitario Nazionale (milioni 2.198);
- alle province e comuni (milioni 1.502) a titolo soprattutto i Fondi ordinario, consolidato e perequativo per la finanza locale (milioni 1.139);
- all'Università per milioni 3.328, di cui 3.109 destinati al fondo per il finanziamento ordinario delle Università e dei consorzi interuniversitari relativi alle spese di funzionamento;
- agli enti di previdenza, per 4.688 milioni imputabili soprattutto all'INPS;
- alle imprese (milioni 2.313), con riferimento soprattutto alle Ferrovie (milioni 594), alle Poste (milioni 430) ed all'Anas per 170 milioni.

Per i consumi intermedi, la rilevata formazione dei nuovi residui (milioni 4.670) ha per larga parte interessato le spese relative alla Difesa (milioni 2.294) e i Ministeri dell'Economia e delle Finanze (milioni 1.091) e della Giustizia (milioni 315).

Per i redditi da lavoro dipendente (milioni 3.395) i residui interessano essenzialmente competenze del Ministero dell'Istruzione, Università e Ricerca Scientifica (milioni 1.153), dell'Economia e delle Finanze (milioni 993);

Per le poste correttive e compensative delle entrate si registrano nel 2003 residui di nuova formazione per milioni 1.748 di cui 1.445 milioni per rimborsi di imposte dirette e indirette.

Residui in conto  
capitale di  
nuova

Per quanto concerne i nuovi residui di conto capitale (milioni 21.575) si segnalano quelli relativi a:

- investimenti fissi lordi risultati pari a milioni 3.317, relativi,