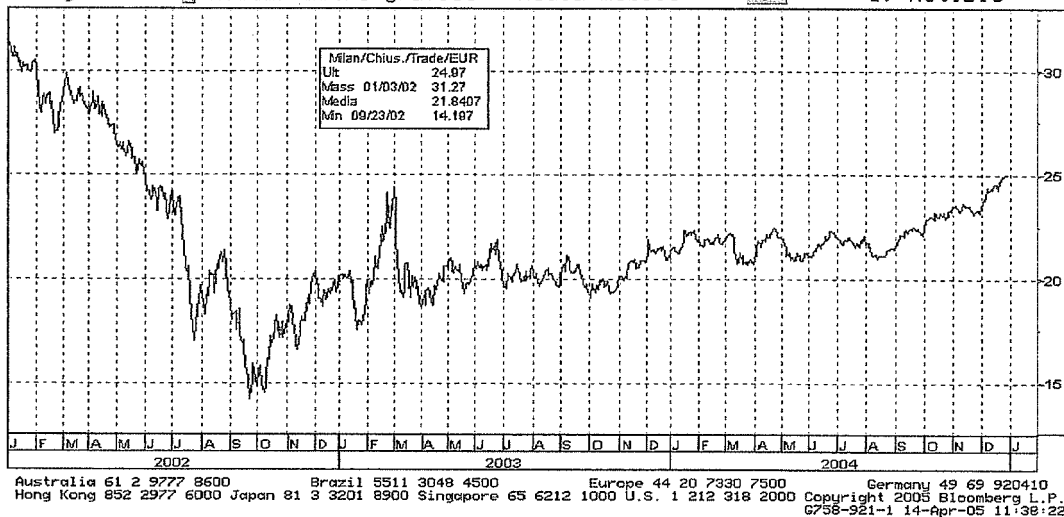


Generali Assicurazioni

IMI 25.2 -0.05 M 25.2/25.21 679x1635 Equity GPO
 At 11:37 Vol 1,580,668 Op 25.2 M Hi 25.33 M Lo 25.12 M Fix 25.2 Prev 25.25
Grafico prezzi IMI Equilibrio 1/11
 Date 12/01/02 - 12/30/04 Periodo Giorn Valuta base: EUR
 1mo grafico: Grafico prezzi Medie mobili
 2do grafico: Nessun altro grafico Media mobile 1) Notizie



Finmeccanica

IMI .777 -0.004 M 76s .775/.777 M 16922x11101 Equity GPO
 At 11:59 Vol 10,553,686 Op .778 M Hi .779 M Lo .774 M Fix .778 Prev .781
Grafico prezzi IMI Equilibrio 1/11
 Date 12/01/02 - 12/30/04 Periodo Giorn Valuta base: EUR
 1mo grafico: Grafico prezzi Medie mobili
 2do grafico: Nessun altro grafico Media mobile 1) Notizie

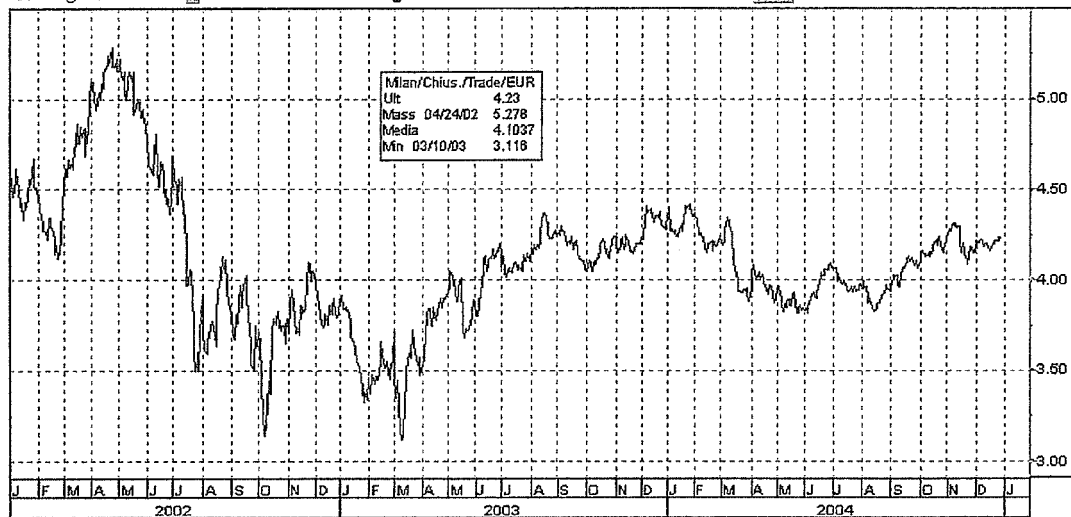


Unicredit

UC IM € I 4.61 +.001 M 20s 4.608/4.61 M 1564x10034 Equity GPO
 At 12:00 Vol 4,664,297 Op 4.593 M Hi 4.613 M Lo 4.587 M Fix 4.592 Prev 4.609

Grafico prezzi

Date 17/1/02 - 12/31/04 Periodo Giorn Valuta base: EUR
 1mo grafico: Grafico prezzi Medie mobili
 2do grafico: Nessun altro grafico Media mobile 1) Notizie



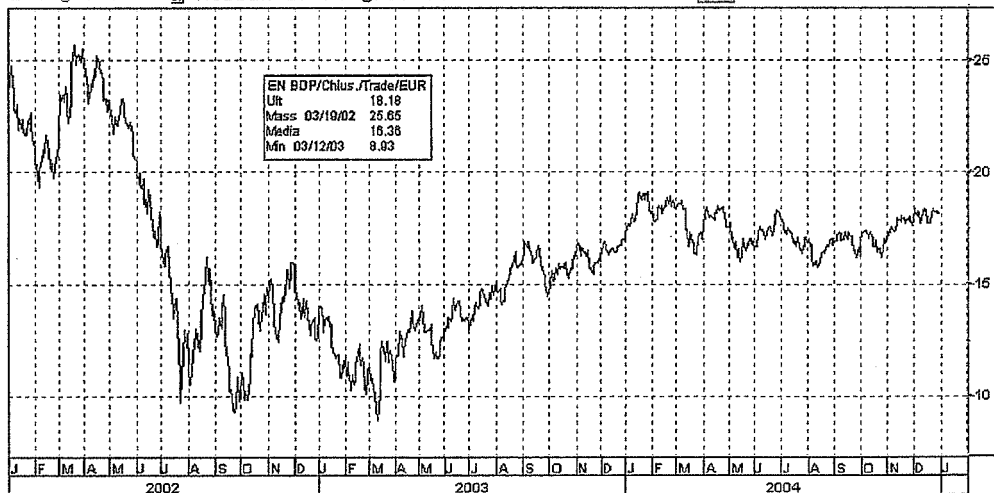
Australia 61 2 9777 8600 Brazil 5511 3048 4500 Europe 44 20 7330 7500 Germany 49 69 920410
 Hong Kong 852 2977 6000 Japan 81 3 3201 8900 Singapore 65 6212 1000 U.S. 1 212 318 2000 Copyright 2005 Bloomberg L.P.
 6758-921-1 14-Apr-05 12:01:01

Axa

CS FP € I 20.39 -.09 P P 20.39/20.4 P 10952x9386 Equity GPO
 At 12:01 Vol 1,819,605 Op 20.44 P Hi 20.55 P Lo 20.34 P ValTrd 37188064

Grafico prezzi

Date 17/1/02 - 12/31/04 Periodo Giorn Valuta base: EUR
 1mo grafico: Grafico prezzi Medie mobili
 2do grafico: Nessun altro grafico Media mobile 1) Notizie



Australia 61 2 9777 8600 Brazil 5511 3048 4500 Europe 44 20 7330 7500 Germany 49 69 920410
 Hong Kong 852 2977 6000 Japan 81 3 3201 8900 Singapore 65 6212 1000 U.S. 1 212 318 2000 Copyright 2005 Bloomberg L.P.
 6758-921-1 14-Apr-05 12:02:01

Titoli in deposito n° 187445

Descrizione	Valore al 31.12.2004	Valore al 31.12.2003
Titoli in deposito n° 187445	972.230,32	969.325,31

Rilevati al costo medio ponderato, i titoli in deposito presso la Banca Popolare di Sondrio conto n° 187445 rappresentano parte dei depositi cauzionali dei locatari.

L'incremento che si rileva rispetto al dato dell'esercizio precedente deriva dalla contabilizzazione degli scarti di emissione e negoziazione maturati nel corso del 2004.

Poiché il valore di mercato derivante dall'analisi dei prezzi di tali titoli nell'ultimo semestre 2004 è stato pari a Euro 1.068.429,45, non si rende necessaria alcuna svalutazione per perdita durevole di valore.

Altri

Descrizione	Valore al 31.12.2004	Valore al 31.12.2003
Altri:	33.056.060,59	7.910.032,62
Fondo FONDAMENTA	1.047.430,60	901.402,63
Fondo PIRELLI E.O.F. - CLOE	25.000.000,00	0
Fondo PICM TELECOM	7.008.629,99	7.008.629,99

Il 16 marzo 2001 la Cassa ha aderito al fondo comune di investimento chiuso Fondamenta MSS mediante la sottoscrizione di 25 quote, ciascuna del valore nominale di 100.000,00 euro. Il capitale sottoscritto per complessivi 2,5 milioni di euro va versato entro 5 giorni lavorativi dalla richiesta presentata dalla società di gestione del fondo State Street Global Investments, (ex Mediolanum State Street). La durata del fondo è di 10 anni ed ha come obiettivo la realizzazione di plusvalenze derivanti dall'investimento in quote di fondi chiusi italiani ed esteri, ovvero in partecipazioni, in società italiane ed estere in qualunque forma costituite, che investano le proprie risorse prevalentemente nel capitale di

rischio di società la cui principale attività sia svolta in Italia, e che necessitino di apporti di mezzi propri per finanziare il ricambio imprenditoriale o la direzione dell'impresa. Nel corso del 2004, in virtù di quanto sancito dal regolamento del fondo, sono stati sottoscritti 21 richiami ed effettuati 3 rimborsi di capitale. Al 31.12.04 il valore complessivo dei 62 richiami sottoscritti è pari a 1.142.630,35, i rimborsi di capitale ammontano a complessivi 95.199,75 euro e il residuo da sottoscrivere è di 1.357.369,65 euro.

Con delibera del 9.06.04 il Consiglio d'Amministrazione ha deliberato la sottoscrizione di 100 quote del fondo immobiliare Pirelli Real Estate Office Fund Cloe per un valore nominale complessivo di 25 milioni euro. Si tratta di un fondo immobiliare chiuso non quotato, della durata di 7 anni, il cui scopo è la gestione del patrimonio del fondo inizialmente costituito in prevalenza da beni immobili la cui destinazione è principalmente ad uso terziario/ufficio ovvero da beni immobili riconvertibili a tali usi e/o diritti reali immobiliari aventi tali caratteristiche. L'obiettivo di rendimento è pari all'8% medio netto annuo sulla base dei proventi distribuiti.

Sono previste 2 forme di commissioni:

- una commissione fissa pari allo 0,60% del valore medio annuo delle attività del fondo
- una commissione di over performance pari al 15% del risultato in eccesso rispetto al rendimento totale calcolato sull'intera durata del fondo pari al 9%.

Al 31.12.04 il valore unitario delle singole quote del fondo è stato determinato in 369.741,07 euro con ampia plusvalenza implicita (circa 12 milioni di euro).

Nel primo trimestre del 2005 il fondo ha pagato alla Cassa dividendi (lordi da imposte) pari a 1,5 milioni di euro.

Come già anticipato precedentemente, il 29.10.04 il CdA ha deliberato di procedere alla svalutazione di quei titoli immobilizzati per i quali al 31.12.04 perdurava una perdita pari e/o superiore al 40% del prezzo di carico. A fine esercizio l'analisi condotta sull'andamento finanziario degli ultimi tre anni del Fondo PCM TELECOM ha evidenziato una perdita media del 70% in virtù della quale è stata rilevata una svalutazione di circa 5 milioni di euro. In base a quanto stabilito dalla Ragioneria Generale

dello Stato, che prevede l'esposizione delle voci di bilancio a sezione contrapposte, il valore del Fondo iscritto tra le attività al 31.12.04, pari a 7.008.629,99 euro, va pertanto epurato da quanto accantonato tra le passività alla voce "Fondo oscillazioni titoli".

Si evidenzia per completezza d'esposizione che nel corso del 2004 la ristrutturazione dei fondi del Gruppo Pictet ha determinato la fusione del comparto Pictet International Capital Management-Pictet Equity Telecom Sector, quotato in euro, con il comparto Pictet Funds-Telecom, quotato in dollari.

Nei grafici che seguono di fonte Bloomberg è possibile verificare l'andamento triennale del titolo in esame fino alla data della fusione.

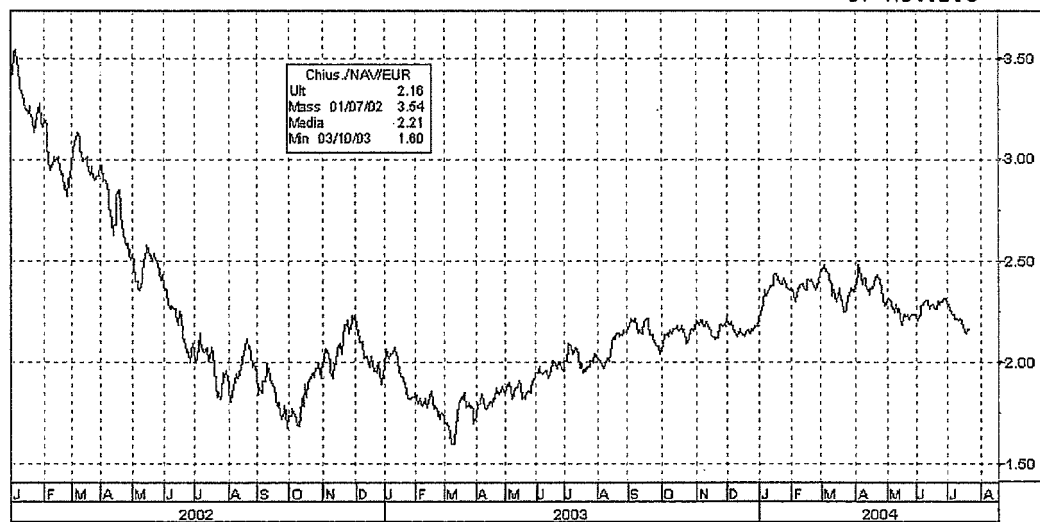
Fondo PCM TELECOM quotato in euro e liquidato 22.07.2004

PICMTSI LX € Liquidated

Equity GPO

Linea NAV **PICMTSI LX Equity** 1/11
 Date **01/01/02** - **22/07/04** Periodo Giorni Valuta base: **EUR**
 Imo grafico: Linea NAV Medie mobili

1) Notizie



Australia 61 2 9777 8600 Brazil 5511 3048 4500 Europe 44 20 7330 7500 Germany 49 69 920410
 Hong Kong 852 2977 6000 Japan 81 3 3201 8900 Singapore 65 6212 1000 U.S. 1 212 318 2000 Copyright 2005 Bloomberg L.P.
 G758-921-1 14-Apr-05 12:43:06

XIV LEGISLATURA — DISEGNI DI LEGGE E RELAZIONI — DOCUMENTI

OBBLIGAZIONI FONDIARIE		Valore Nominale	Prezzo di Acquisto	
1	373570	Obbl. S. Paolo di Torino scad. 1/7/2005 (mutui edil. e fond.) 3 [^]	294.000.000	294.000.000
2	56081	Obbl. BNL scad. 1/1/2006 (mutui edil. e fond.)	720.200.000	720.200.000
3	58006	Obbl. BNL scad. 1/7/2006 (mutui edil. e fond.)	211.400.000	211.400.000
4	58054	Obbl. BNL scad. 1/7/2006 (mutui edil. e fond.)	105.700.000	105.700.000
5	57444	Obbl. BNL scad. 1/7/2006 (mutui edil. e fond.)	317.100.000	317.100.000
6	57061	Obbl. BNL scad. 1/7/2006 (mutui edil. e fond.)	634.200.000	634.200.000
7	399790	Obbl. S. Paolo di Torino scad. 1/7/2006 (mutui edil. e fond.) VIII	48.100.000	48.100.000
8	371160	Obbl. S. Paolo di Torino scad. 1/7/2006 (mutui edil. e fond.) X	2.142.269.000	2.142.269.000
9	59052	Obbl. BNL scad. 1/1/2007 (mutui edil. e fond.)	551.720.000	551.720.000
10	91885	Obbl. BNL scad. 1/1/2007 (mutui edil. e fond.)	690.375.000	690.375.000
11	92277	Obbl. BNL scad. 1/1/2007 (mutui edil. e fond.)	414.225.000	414.225.000
12	93659	Obbl. BNL scad. 1/1/2007 (mutui edil. e fond.)	1.656.900.000	1.656.900.000
13	96037	Obbl. BNL scad. 1/1/2007 (mutui edil. e fond.)	552.300.000	552.300.000
14	96613	Obbl. BNL scad. 1/1/2007 (mutui edil. e fond.)	552.300.000	552.300.000
15	980638	Obbl. BNL scad. 1/7/2007 (mutui edil. e fond.)	1.689.000.000	1.689.000.000
16	1103636	Obbl. BNL scad. 1/7/2007 (mutui edil. e fond.)	1.689.000.000	1.689.000.000
17	1114914	Obbl. BNL scad. 1/7/2007 (mutui edil. e fond.)	1.013.400.000	1.013.400.000
18	1139515	Obbl. BPS scad. 31/12/2007 (mutui edil. e fond.)	2.448.476.226	2.448.476.226
19	371430	Obbl. S. Paolo di Torino scad. 1/1/2008 (mutui edil. e fond.) XII	3.144.732.000	3.144.732.000
20	371590	Obbl. S. Paolo di Torino scad. 1/7/2008 (mutui edil. e fond.) XIV	3.228.810.000	3.228.810.000
21	1134003	Obbl. BNL scad. 1/1/2008 (mutui edil. e fond.)	1.190.400.000	1.190.400.000
22	1188389	Obbl. BNL scad. 1/1/2008 (mutui edil. e fond.)	992.000.000	992.000.000
23	1195483	Obbl. BPS scad. 30/6/2008 (mutui edil. e fond.)	2.092.374.405	2.092.374.405
24	1209920	Obbl. BPS scad. 30/6/2008 (mutui edil. e fond.)	1.915.160.935	1.915.160.935
25	1222709	Obbl. BPS scad. 30/6/2008 (mutui edil. e fond.)	3.238.923.165	3.238.923.165
26	1243119	Obbl. BPS scad. 31/12/2008 (mutui edil. e fond.)	3.808.864.594	3.808.864.594
27	1260410	Obbl. BPS scad. 31/12/2008 (mutui edil. e fond.)	2.132.110.150	2.132.110.150
28	1278875	Obbl. BPS scad. 31/12/2008 (mutui edil. e fond.)	3.739.492.619	3.739.492.619
29	371800	Obbl. S. Paolo di Torino scad. 1/1/2009 (mutui edil. e fond.) XVI	3.703.000.000	3.703.000.000
30	371920	Obbl. S. Paolo di Torino scad. 1/1/2009 (mutui edil. e fond.) XVIII	2.800.000.000	2.800.000.000
31	1331484	Obbl. BPS scad. 30/6/2009 (mutui edil. e fond.)	5.048.399.950	5.048.399.950
32	373340	Obbl. S. Paolo di Torino scad. 1/7/2009 (mutui edil. e fond.) XX	2.124.500.000	2.124.500.000
33	373460	Obbl. S. Paolo di Torino scad. 1/1/2010 (mutui edil. e fond.) 2 [^]	5.525.000.000	5.525.000.000
34	373580	Obbl. S. Paolo di Torino scad. 1/7/2010 (mutui edil. e fond.) 4 [^]	4.152.000.000	4.152.000.000
35	56082	Obbl. BNL scad. 1/1/2011 (mutui edil. e fond.)	2.799.550.000	2.799.550.000
36	58007	Obbl. BNL scad. 1/7/2011 (mutui edil. e fond.)	594.550.000	594.550.000
37	58055	Obbl. BNL scad. 1/7/2011 (mutui edil. e fond.)	594.550.000	594.550.000
38	57445	Obbl. BNL scad. 1/7/2011 (mutui edil. e fond.)	1.486.375.000	1.486.375.000
39	57062	Obbl. BNL scad. 1/7/2011 (mutui edil. e fond.)	1.189.100.000	1.189.100.000
40	59053	Obbl. BNL scad. 1/1/2012 (mutui edil. e fond.)	1.255.380.000	1.255.380.000
41	91884	Obbl. BNL scad. 1/1/2012 (mutui edil. e fond.)	1.570.000.000	1.570.000.000
42	92279	Obbl. BNL scad. 1/1/2012 (mutui edil. e fond.)	942.000.000	942.000.000
43	93660	Obbl. BNL scad. 1/1/2012 (mutui edil. e fond.)	2.512.000.000	2.512.000.000
44	96036	Obbl. BNL scad. 1/1/2012 (mutui edil. e fond.)	1.884.000.000	1.884.000.000
45	96612	Obbl. BNL scad. 1/1/2012 (mutui edil. e fond.)	2.198.000.000	2.198.000.000
46	980646	Obbl. BNL scad. 1/7/2012 (mutui edil. e fond.)	1.979.100.000	1.979.100.000
47	1114922	Obbl. BNL scad. 1/7/2012 (mutui edil. e fond.)	3.958.200.000	3.958.200.000
48	1139507	Obbl. BPS scad. 31/12/2012 (mutui edil. e fond.)	6.981.954.530	6.981.954.530
49	1134029	Obbl. BNL scad. 1/1/2013 (mutui edil. e fond.)	3.105.225.000	3.105.225.000
50	1188413	Obbl. BNL scad. 1/1/2013 (mutui edil. e fond.)	1.380.100.000	1.380.100.000
51	1195467	Obbl. BPS scad. 30/6/2013 (mutui edil. e fond.)	7.330.217.469	7.330.217.469
52	1209938	Obbl. BPS scad. 30/6/2013 (mutui edil. e fond.)	8.050.255.219	8.050.255.219
53	1222717	Obbl. BPS scad. 30/6/2013 (mutui edil. e fond.)	6.600.417.575	6.600.417.575
54	1243093	Obbl. BPS scad. 31/12/2013 (mutui edil. e fond.)	10.901.058.948	10.901.058.948
55	1260436	Obbl. BPS scad. 31/12/2013 (mutui edil. e fond.)	9.098.936.803	9.098.936.803
56	1278867	Obbl. BPS scad. 31/12/2013 (mutui edil. e fond.)	9.660.005.125	9.660.005.125
57	1309837	Obbl. BPS scad. 30/6/2014 (mutui edil. e fond.)	9.424.528.642	9.424.528.642
58	1331468	Obbl. BPS scad. 30/6/2014 (mutui edil. e fond.)	18.366.172.364	18.366.172.364
59	1446415	Obbl. BPS scad. 30/6/2015 (mutui edil. e fond.)	4.229.445.348	4.229.445.348
TOTALE		182.657.555.067	182.657.555.067	
		c.v. EURO	94.334.754,48	

*Trattandosi di titoli emessi in lire, si è mantenuta l'esposizione in tale valuta e si è proceduto alla conversione in euro del totale

Azioni immobilizzate al 31.12.04 valutate secondo la media del 2° semestre

Descrizione	N° azioni	PMC	A		B		B - A	B - A	Svalutazione per perdita durevole
			C/VaI EURO	PMI 2° semestre 2004	C/VaI EURO	minus	plus		
BANCA POPOLARE DI SONDRIO	450.792	4,74282	2.138.026,67	9,353	4.216.257,58			2.078.230,91	
ENEL	9.107.500	8,45732	77.025.005,65	6,430	58.561.225,00	-18.463.780,65			
GENERALI	3.397.905	29,5	100.238.197,50	22,7	77.132.443,50	-23.105.754,00			
BNL	11.592.594	2,84454	32.975.614,61	1,809	20.971.002,55	-12.004.612,06			
FINMECCANICA	11.717.000	1,25294	14.680.697,98	0,6049	7.087.613,30	-7.593.084,68			7.593.084,68
UNICREDITO	12.777.500	4,95625	63.328.511,73	4,086	52.208.865,00	-11.119.646,73			
AXA	195.490	29,07726	5.684.313,95	17,2103	3.364.441,55	-2.319.872,40			
PICM TELECOM USD (cambio 1,3621)	35.709,712	196,26677	7.008.629,89	59,31814	2.118.233,70	-4.890.396,19			4.890.396,19
TOTALE AZIONI IMMOBILIZZATE			303.078.997,98		225.660.082,18	-79.497.146,71		2.078.230,91	12.483.480,87

Azioni immobilizzate al 31.12.04 valutate al prezzo medio di dicembre

Descrizione	N° azioni	PMC	A		B		B - A	B - A
			C/Val EURO	P/M dicembre 2004	C/Val EURO	minus	plus	
BANCA POPOLARE DI SONDRIO	450.792	4,74282	2.138.026,67	9,524	4.293.343,01		2.155.316,34	
ENEL	9.107.500	8,45732	77.025.005,65	7,053	64.235.197,50	-12.789.808,15		
GENERALI	3.397.905	29,5	100.238.197,50	24,48	83.180.714,40	-17.057.483,10		
BNL	11.592.594	2,84454	32.975.614,61	2,05	23.764.817,70	-9.210.796,91		
FINMECCANICA	11.717.000	1,25294	14.680.697,98	0,6703	7.853.905,10	-6.826.792,88		
UNICREDITO	12.777.500	4,95625	63.328.511,73	4,204	53.716.610,00	-9.611.901,73		
AXA	195.490	29,07726	5.684.313,95	18,11304	3.540.918,19	-2.143.395,76		
PICM TELECOM USD (cambio 1,3621)	35.709,712	196,26677	7.008.629,89	64,85399	2.315.917,30	-4.692.712,59		
TOTALE AZIONI IMMOBILIZZATE			303.078.997,98		242.901.423,20	-62.332.891,12	2.155.316,34	

TITOLI DI STATO Titoli immobilizzati al 31.12.04

	Valore Nominale	A	C.M. Ponderato % 31/12/04	B	C	D	F (A+B+D-C)	C.M.P. % compr. Scarti	P. Medio MK	G	F-G
		Valore al CMP		Scarto di emissione lordo	Ritenuta d'imposta	Scarto di negoiazione	Valore complessivo degli scarti netti		2° sem. 2004	Valore Medio MK 2° sem. 2004	Differenza
Depositi cauzionali inquilini											
35749 Buoni del Tesoro Poliennali 9,50 % scad. 1/2/2006 (decennali)	978.684,12	969.325,31	99,04374	2.647,62	330,95	588,34	972.230,32	99,34056	109,17	1.068.429,45	96.199,13
Altri titoli immobilizzati											
127851 Buoni del Tesoro Poliennali 5,25% scad. 1/1/2029 (trentennali)	130.200.000,00	131.972.300,69	101,36121	12.623,75	1.577,97	-81.676,95	131.901.669,52	101,30697	107,61	140.108.220,00	8.206.550,48

Fondamenta al 31/12/04		
Richiami	data versamento	importo versato
	sub totale 31/12/2003	919.229,26
42° e 43° richiamo	17/02/04	20.461,88
44° richiamo	04/03/04	1.845,60
45° richiamo	19/03/04	8.648,00
46° richiamo	07/04/04	1.079,48
47° richiamo	17/05/04	11.535,00
48° richiamo	25/05/04	647,87
49° richiamo	16/06/04	15.110,85
50° richiamo	27/06/04	2.725,14
51° richiamo	14/07/04	49.173,84
52° richiamo	30/07/04	17.771,30
53° richiamo	01/09/04	11.859,95
54° richiamo	10/09/04	6.477,71
55° richiamo	15/09/04	10.012,38
56° e 57° richiamo	27/09/04	17.071,80
58° richiamo	29/10/04	11.535,50
59° richiamo	12/11/04	9.853,27
60° richiamo	26/11/04	12.457,80
61° richiamo	10/12/04	14.484,88
62° richiamo	30/12/04	648,84
	totale al 31/12/04	1.142.630,35
Residuo richiamo		1.357.369,65
N° quote TOTALI		11,43
N° quote INTERE		11
Resto quote in Euro		42.630,35
Certificati emessi fino al 31/12/04		10,00
N° certificati da emettere		1,43
Il valore della quota 31/12/04	euro	70.256,38
Valore del Fondo al 31/12/04	euro	52.200.493,00
Totale versato		1.142.630,35
Totale rimborsato		95.199,75
Totale costo		1.047.430,60

PIRELLI RE Office Fund - CLOE- al 31/12/04

Versamenti	data versamento	importo
unica sottoscrizione	29/06/04	25.000.000,00
totale		25.000.000,00
N° quote sottoscritte		100,00
Valore nominale euro quota		250.000,00
Valore unitario della quota al 31/12/04		369.741,07

STRATIFICAZIONE PER ANNO DEI CREDITI IMMOBILIZZATI

IMMOBILIZZAZIONI FINANZIARIE EURO 667.757.817,12

Descrizione	1981	1986	1987	1988	1990	1991	1992	1993	1994	1995	1996	1997	1998	1999	2000	2001	2002	2003	2004	TOTALI
CREDITI VS. PERS. DIPENDENTE																				886.185,07
Presidi															3.035,68	29.803,74	89.661,52	248.723,93	472.160,25	843.365,12
Mulvi			22.066,49	15.895,10	6.838,36															44.799,95
			22.066,49	15.895,10	6.838,36										3.035,68	29.803,74	89.661,52	248.723,93	472.160,25	
CREDITI VS. ISCRITTI																				106.892.346,92
Crediti Vs. Concessionari																				
Ruolo ordinario	4.355,69	6.335,53			79.474,14	223.947,23	101.587,28	694.588,86	357.221,88	5.803,96	192.486,37	1.161.233,71	3.152.253,26	9.029.889,81	45.260.395,54	15.019.224,26	21.235.551,33			96.424.348,95
Ruolo suppletivo					25.776,61			93.693,08	1.470,93	16.262,13	2.071.895,74	398.475,91	6.911.022,83							9.618.787,23
	4.355,69	6.335,53			105.250,75	223.947,23	101.587,28	688.471,94	358.692,81	22.066,09	2.264.382,11	1.559.709,62	10.063.276,09	9.029.889,81	45.260.395,54	15.019.224,26	21.235.551,33			105.943.136,18
Crediti vs. iscritti																				949.210,74
CREDITI VS. ALTRI																				2.010.886,15
Crediti Vs. Inquilini																				1.282.182,51
Canoni						2.262,80	17.860,16	54.666,38	7.773,08	42.860,81	50.137,22			108.395,86		77.994,97	57.148,98			419.100,38
Spese portierato						46,41	407,39	189,83		6.462,55	14.791,78	8.407,24	27.300,92	12.189,89	9.778,03	6.632,43				86.216,47
Spese comuni						2.332,71	2.252,54	1.791,97		50.870,47				222.723,94	127.960,10	70.837,61	81.551,77			560.321,11
Gestione ricald. Roma 98/99														159.209,44						159.209,44
Gestione ricald. Roma 99/2000															28.883,56					28.883,56
Gestione ricald. Roma 2000/01																28.451,57				28.451,57
Crediti diversi						4.642,02	20.520,09	56.648,18	7.773,08	100.183,83	84.928,00	8.407,24	517.630,16	169.043,55	197.082,18	145.333,18				40.814,59
vs. Erario per domande di rimborso																				250.941,24
Domande rimborso '97															3.562,21					3.562,21
Recup. IRPEF su pensioni							4.693,86	52.072,77	51.169,20	76.485,44	55.833,09	8.192,09								246.446,45
Recup. SSN su pensioni																				2.206,38
Recup. Add.Req. su pensioni																				825,44
Recup. IRPEF su pens. - Ist.66-66							4.693,86	52.072,77	51.169,20	76.485,44	55.833,09	8.192,09								3.880,78
Credito d'imposta per acconto TFR L. 662/86																				161.981,53
Crediti per doppia imposizione fiscale																				266.966,28
PARTECIPAZIONI IN IMPRESE COLLEGATE																				291.316,55
PARTECIPAZIONI IN ALTRE IMPRESE																				1.340.000,00
TITOLI EMESSI O GARANTITI DALLO STATO E ASSIMILATI																				131.801.669,52
ALTRI TITOLI																				424.433.412,91
TOTALE GENERALE	4.355,69	6.335,53	22.066,49	15.895,10	112.009,11	223.947,23	106.229,30	713.685,89	467.413,86	81.008,37	2.441.001,38	1.680.471,71	10.079.875,42	9.547.510,97	45.436.056,88	15.236.080,18	21.470.548,03	248.723,93	472.160,25	667.757.817,12

ATTIVO CIRCOLANTE

CREDITI

CREDITI VERSO ISCRITTI E CONCESSIONARI

Crediti verso iscritti

Descrizione	Valore al 31.12.2004	Valore al 31.12.2003
Crediti verso iscritti:	189.600.297,21	170.960.544,58
Crediti verso— iscritti per autotassazione art.10 Mod5/04	66.488.629,70	0
Crediti verso – iscritti per autotassazione art. 11 Mod5/04	48.169.704,64	0
Crediti verso— iscritti per autotassazione art.10 Mod5/03	6.784.982,07	74.425.501,32
Crediti verso – iscritti per autotassazione art. 11 Mod5/03	4.078.855,38	45.922.025,95
Crediti verso— iscritti per autotassazione art.10 Mod5/02	6.420.103,32	5.640.740,47
Crediti verso – iscritti per autotassazione art. 11 Mod5/02	2.775.342,17	1.911.447,43
Crediti verso – iscritti per autotassazione art.10 Mod5/01	6.764.795,13	6.537.992,94
Crediti verso – iscritti per autotassazione art. 11 Mod5/01	4.487.228,79	4.157.878,53
Crediti verso – iscritti per autotassazione art. 10 Mod5/00	6.399.295,07	6.047.714,26
Crediti verso – iscritti per autotassazione art. 11 Mod5/00	2.139.635,57	2.045.972,17
Crediti verso – iscritti per autotassazione art. 10 Mod5/99	5.302.673,11	5.244.359,83
Crediti verso – iscritti per autotassazione art. 11 Mod5/99	1.034.022,19	1.026.998,83
Crediti verso – iscritti per autotassazione art. 10 Mod5/98	209.166,43	10.083,12
Crediti verso- iscritti per autotassazione art. 11 Mod5/98	95.799,38	12.027,65
Crediti verso – iscritti per autotassazione art. 10 Mod5/97	166.371,17	10.298,03
Crediti verso- iscritti per autotassazione art. 11 Mod5/97	834.408,34	6.566,02
Crediti verso iscritti per recupero pag.ti anni prec.	2.167,94	2.167,94
Crediti verso pensionati per erronea emissione	8.981,68	3.791,77
Crediti vs. eredi per recuperi vari	57.968,69	60.660,14
Crediti vs.eredi per definizione istruttorie ratei	843,66	843,66
Crediti vari verso iscritti	205.444,13	135.723,17
Crediti verso iscritti per accertamento contributi vari	26.792.133,81	17.332.091,53
Crediti verso eredi per pensioni erogate al de cuius	376.440,28	418.414,30
Crediti verso pensionati per mensilità dicembre 2002	5.304,56	7.245,52

Come già precisato nell'introduzione alla nota integrativa, il bilancio consuntivo della Cassa Forense viene redatto sulla base del criterio della competenza economica dei costi e dei ricavi; proprio in ottemperanza a quest'ultimo si procede al 31.12 di ogni esercizio all'accertamento dei contributi minimi ed integrativi dovuti dai professionisti nella misura prevista dalla normativa dell'Ente per gli iscritti agli albi professionali degli avvocati e dei procuratori nonché per gli iscritti anche alla Cassa Forense.

A tale proposito si ricorda che:

- i “contributi minimi” per l'anno 2004 sono stati accertati sulla base del numero degli iscritti alla Cassa alla data del 31.12.04 (n. 111.873 iscritti complessivi);
- i contributi integrativi sono stati accertati sulla base dell'acquisizione dei Mod 5 inviati dagli iscritti agli albi entro lo stesso termine.

Per quanto concerne i “crediti verso iscritti” dell'attivo circolante essi comprendono:

- tutti i crediti vantati per autotassazione e, quindi, comunicati da tutti gli iscritti albi tramite Mod 5 e che rappresentano l'85,52 % del dato totale;
- i crediti vantati nei confronti dei pensionati dell'Ente a titolo di maggiori importi pensionistici percepiti o per assegni di pensione erogati successivamente alla data di decesso e, quindi, da recuperare in capo agli eredi (0,21%);
- i crediti verso iscritti per recuperi di contributi a seguito di verifica contributiva (0,14%);
- i crediti verso iscritti per l'accertamento per competenza dei contributi minimi dell'anno ed i residui degli anni precedenti non ancora posti in riscossione (14,13%).

E' opportuno ricordare che nell'esercizio in chiusura ha trovato attuazione il nuovo regolamento dei Contributi (deliberato dal Comitato dei Delegati in data 11 gennaio 2002 e approvato dai Ministeri con comunicazione del 7 febbraio 2003 e come meglio specificato con delibera del Consiglio di Amministrazione del 5 aprile 2003) per la parte inerente la riscossione dei contributi minimi dell'anno 2004 non più tramite ruolo esattoriale ma a mezzo bollettini M.A.V. (Mediante

Avviso) da far affluire alla Banca Cassiera in quattro rate con scadenza 28 febbraio, 30 aprile, 30 giugno e 30 settembre, cosiddetto M.AV. ordinario.

Con la stessa modalità si è proceduto alla messa in riscossione, con scadenza 31 ottobre (successivamente prorogata con delibera del Consiglio di Amministrazione al 31 dicembre) dei contributi minimi 2004 accertati successivamente alla data di emissione del M.AV. ordinario, nonché la contribuzione minima dovuta per gli anni pregressi (iscrizione d'ufficio, tardiva ed ultraquarantenni), le rateazioni sulla contribuzione minima già concesse e, marginalmente, una serie di recuperi di anni sanzionati non interessati dal condono che non era stato possibile iscrivere nell'ultimo ruolo emesso.

Autotassazione

Si coglie l'occasione per ricordare che l'invio del Mod 5, il quale rappresenta lo strumento di comunicazione alla Cassa dei dati reddituali dei professionisti, è previsto, nel nuovo regolamento dei contributi entrato in vigore per il presente aspetto già dall'esercizio 2003, entro il 30 settembre di ogni anno svincolando tale comunicazione dalla scadenza di presentazione della dichiarazione fiscale ai cui termini determinati dall'autorità finanziaria comunque si armonizza. Per quanto concerne invece la data di versamento delle due rate dell'autotassazione (31 luglio e 31 dicembre), occorre precisare che il Consiglio di Amministrazione con delibera adottata in data 23 luglio 2004 ha autorizzato lo slittamento al 30 settembre del termine ultimo di pagamento della I rata.

I redditi esposti per autotassazione abbracciano gli anni dal 1997 fino al 2004; a tale proposito si sottolinea che tali crediti, seppure riferiti a periodi superiori a due anni, non vengono esposti nell'attivo immobilizzato in quanto il loro saldo è frutto di una estrema dinamicità che rappresenta, in sintesi, l'attività di riaccertamento ed incassi dovuti al continuo afflusso dei dati reddituali ed alla loro definizione derivante delle molteplici attività istituzionali (es.: revisione posizione pensionistica).

Per tale motivo in bilancio consuntivo si è proceduto anche contabilmente a riallineare i dati con quelli comunicati dagli Uffici competenti (vedere anche il commento al Conto Economico alla voce "Sopravvenienze attive per contributi arretrati"); si spiega così il maggior residuo indicato rispetto all'esercizio 2003 per i crediti relativi ai Mod5 dal 1997 al 2002.