

ATTI PARLAMENTARI

XIV LEGISLATURA

CAMERA DEI DEPUTATI

Doc. XV

n. 376

RELAZIONE DELLA CORTE DEI CONTI

AL PARLAMENTO

*sulla gestione finanziaria degli Enti sottoposti a controllo
in applicazione della legge 21 marzo 1958, n. 259*

ISTITUTO NAZIONALE DELLA MONTAGNA (IMONT)

(Esercizio 2004)

Trasmessa alla Presidenza il 22 dicembre 2005

PAGINA BIANCA

INDICE

| | | |
|---|------|---|
| Determinazione della Corte dei conti n. 79/2005 del 13 dicembre 2005 | Pag. | 5 |
| Relazione sul risultato del controllo eseguito sulla gestione finanziaria dell'Istituto nazionale della montagna (IMONT) per l'esercizio 2004 | » | 9 |

DOCUMENTI ALLEGATI

Esercizio 2004:

| | | |
|---|---|-----|
| Bilancio consuntivo | » | 58 |
| Relazione del Collegio dei Revisori | » | 183 |
| Relazione del Commissario straordinario | » | 186 |

PAGINA BIANCA

DETERMINAZIONE DELLA CORTE DEI CONTI

PAGINA BIANCA

Determinazione n. 79/2005.

LA CORTE DEI CONTI IN SEZIONE DEL CONTROLLO SUGLI ENTI

nell'adunanza del 13 dicembre 2005;

visto il testo unico delle leggi sulla Corte dei conti approvato con regio decreto 12 luglio 1934, n. 1214;

vista la legge 21 marzo 1958, n. 259;

visto l'articolo 5, comma 4, della legge 7 agosto 1997, n. 266;

visto l'articolo 2, comma 2, del decreto del Ministero dell'Università e della ricerca scientifica e tecnologica n. 72 del 17 febbraio 1999, con il quale l'Istituto Nazionale della Montagna (IMONT), già Istituto Nazionale per la ricerca scientifica e tecnologica sulla Montagna, è stato sottoposto al controllo della Corte dei conti;

visto il conto consuntivo dell'Ente suddetto, relativo all'esercizio finanziario del 2004, nonché le annesse relazioni del Commissario straordinario e del Collegio dei revisori, trasmessi alla Corte in adempimento dell'articolo 4 della citata legge n. 259 del 1958;

esaminati gli atti;

udito il relatore Consigliere dottor Ernesto Basile e, sulla sua proposta, discussa e deliberata la relazione con la quale la Corte, in base agli atti ed agli elementi acquisiti, riferisce alle Presidenze delle due Camere del Parlamento il risultato del controllo eseguito sulla gestione finanziaria dell'Istituto Nazionale della Montagna per l'esercizio 2004;

ritenuto che, assolto così ogni prescritto incombente, possa, a norma dell'articolo 7 della citata legge n. 259 del 1958, darsi corso alla comunicazione alle dette Presidenze, oltre che del conto consuntivo – corredato delle relazioni degli organi amministrativi e di revisione – della relazione come innanzi deliberata, che alla presente si unisce perché ne faccia parte integrante;

PER QUESTI MOTIVI

comunica, a norma dell'articolo 7 della legge n. 259 del 1958, alle Presidenze delle due Camere del Parlamento, insieme con il conto consuntivo per l'esercizio 2004 – correlato delle relazioni degli organi amministrativi e di revisione – dell'Istituto Nazionale della Montagna (IMONT), l'unita relazione con la quale la Corte riferisce il risultato del controllo eseguito sulla gestione finanziaria dell'Ente stesso.

ESTENSORE

Ernesto Basile

PRESIDENTE

Luigi Schiavello

Depositata in Segreteria il 21 dicembre 2005.

IL DIRETTORE AMMINISTRATIVO CONTABILE

(Avv. Vincenzina Azara)

RELAZIONE DELLA CORTE DEI CONTI

PAGINA BIANCA

RELAZIONE SUL RISULTATO DEL CONTROLLO ESEGUITO SULLA
GESTIONE FINANZIARIA DELL'ISTITUTO NAZIONALE DELLA
MONTAGNA (IMONT) — GIÀ ISTITUTO NAZIONALE PER LA
RICERCA SCIENTIFICA E TECNOLOGICA SULLA MONTAGNA
(ESERCIZIO 2004)

S O M M A R I O

| | | |
|--|-------------|----|
| <i>Premessa</i> | <i>Pag.</i> | 13 |
| 1) L'attività istituzionale: | | |
| <i>a)</i> Quadro normativo di riferimento | » | 14 |
| <i>b)</i> Il piano triennale della ricerca | » | 15 |
| <i>c)</i> Attività relativa all'anno 2004 | » | 16 |
| 2) Gli organi | » | 30 |
| 3) Il personale e la spesa relativa | » | 34 |
| 4) Il bilancio | » | 39 |
| 5) Conclusioni | » | 53 |

PAGINA BIANCA

Premessa

Con la presente relazione la Corte riferisce, a norma dell' art. 7 della legge 21 marzo 1958, n. 259, sui risultati del controllo eseguito sulla gestione dell'Istituto Nazionale della Montagna, già Istituto Nazionale per la Ricerca Scientifica e Tecnologica sulla Montagna, relativa all'anno 2004.

Con precedente relazione la Corte ha riferito sulla gestione finanziaria dell'esercizio 2003 con determinazione n. 93 del 28 dicembre 2004 trasmessa al Parlamento.

1) L'attività istituzionale**a) Quadro normativo di riferimento**

L'Istituto Nazionale della Montagna è un ente di ricerca a carattere non strumentale con sede a Roma, istituito con la Legge 266 del 7 agosto 1997 articolo 5 comma 4 "Interventi urgenti per l'economia". Con decreto 17 febbraio 1999, n. 72, il Ministro dell'Università e della Ricerca Scientifica e Tecnologica ha adottato il regolamento di istituzione dell'Istituto (pubblicato su G.U. n. 71 del 26 marzo 1999), le cui attività si sono avviate con l'insediamento del Consiglio di Amministrazione il 21 dicembre 1999.

L'Ente nasce con il fine di coordinare e promuovere l'attività di studio e di ricerca nel settore montano, in collaborazione con Regioni, Enti locali, istituti e centri interessati. Si presenta pertanto come un osservatorio della montagna, con compiti di coordinamento, delle competenze e delle conoscenze relative alla ricerca scientifica, tecnica e tecnologica sulla montagna. E' quindi sede di una grande banca dati al servizio sia degli studiosi e degli operatori per ciò che concerne la promozione di progetti di sviluppo integrato, sia dei politici per quanto riguarda l'allocazione delle risorse pubbliche in materia di interventi sul territorio montano.

Le attività nelle quali è coinvolto l'IMONT interessano:

- La promozione e il coordinamento di programmi di ricerca scientifica e tecnologica sulla montagna nazionali, comunitari e internazionali;
- Il trasferimento a favore del settore imprenditoriale dei risultati delle ricerche e degli studi svolti, curando anche la realizzazione di prototipi, di materiali e di strumentazione;
- Le attività di formazione per il conseguimento del dottorato di ricerca, di perfezionamento, di formazione post-universitaria e post-dottorato, attraverso propri programmi di assegnazione di borse di ricerca o in convenzione con le università;
- Il contributo, in termini di documentazione e pareri, alle amministrazioni pubbliche e la collaborazione con servizi tecnici, nazionali e locali, alla tutela e alla protezione delle popolazioni;
- La stipula di convenzioni, protocolli d'intesa e contratti di studio e di ricerca.

Con la riforma introdotta prima dal D.L.vo n. 381/1999 e poi confermata dal D.L.vo n. 127/2003, l'Ente è stato dotato di particolare autonomia e capacità

operativa, attraverso l'estensione di molteplici disposizioni dettate, per il CNR. Si sottolinea in proposito l'esigenza dell'adozione dei relativi regolamenti.

Con decreto legge 25 ottobre 2002, n. 236, recante disposizioni urgenti in materia di termini legislativi di decadenza, convertito con modificazioni nella legge 27.12.2002, n. 284, all'art. 6 bis (disposizioni relative all'Istituto in questione) si è stabilito che, in vista di un suo riordino finalizzato alla trasformazione in "Istituto nazionale della montagna", da sottoporre alla vigilanza della Presidenza del Consiglio dei Ministri e del Ministero dell'Istruzione, dell'Università e della Ricerca, tutti gli organi dell'Ente sono da dichiarare decaduti entro trenta giorni dalla data di entrata in vigore della legge di conversione, salvo il Collegio dei revisori dei conti che viene prorogato nella attuale composizione fino al 30 giugno 2003.

Con decreto del Ministro dell'istruzione, dell'Università e della Ricerca n. 01/Ric del 9 gennaio 2003 sono stati soppressi, con decorrenza immediata, gli organi dell'Ente ed è stato nominato il Commissario straordinario, con il compito di elaborare e predisporre, entro tre mesi, una proposta di riordino dell'Istituto, finalizzato alla trasformazione in Istituto Nazionale della Montagna.

Nella Gazzetta Ufficiale n. 77 del 1° aprile 2004 è stato pubblicato il nuovo regolamento dell'ente che ha recepito le indicazioni contenute nella legge di riforma ed ha previsto la conservazione dei compiti di ricerca già in atto, con ampliamento alle funzioni di servizio e di supporto scientifico per la individuazione delle linee di indirizzo finalizzate alle politiche di sviluppo e di conoscenza del territorio montano e per la consulenza tecnica dei governi nazionale, regionali e locali.

b) Il piano triennale della ricerca

La rete delle relazioni intessuta con i diversi soggetti operanti sul territorio e per il territorio montano (università, enti di ricerca pubblici e privati, enti locali, imprenditori, giovani ricercatori, ecc.) ha come obiettivo quello di stimolare soprattutto la ricerca applicata. Infatti, uno degli obiettivi perseguiti nel definire i progetti da promuovere, attraverso le diverse modalità di cui l'Istituto si è dotato per sviluppare la ricerca, è stato quello di individuare risposte concrete alle problematiche emergenti sia nel campo dello sviluppo economico e sociale che in quello della valorizzazione delle risorse naturali, ambientali e culturali.

Le linee di sviluppo delle attività di ricerca previste dal nuovo piano 2003-2005, ispirate anche agli orientamenti programmatici contenuti nel PNR, interessano aree d'intervento che attengono alla informazione e alla comunicazione,

alla innovazione tecnologica, all'ambiente, allo sviluppo sostenibile e alle risorse energetiche, sia in ambito nazionale che interagendo con la rete di ricerca internazionale. All'interno di queste aree tematiche trovano allocazione la gran parte dei progetti di ricerca promossi e finanziati dall'Istituto e le altre attività collegate alla ricerca.

c) Attività relativa all'anno 2004

L'esercizio 2004, si caratterizza per la persistenza della fase commissariale dell'Istituto, iniziata nel gennaio 2003 terminata solo di recente.

Nel marzo 2005 si sono insediati il nuovo presidente e il nuovo consiglio di amministrazione dell'Istituto.

In base al nuovo regolamento generale pubblicato sulla Gazzetta Ufficiale n. 77 del 1° aprile 2004, l'Istituto riveste un duplice ruolo:

- studio e ricerca sulla e per la montagna;
- supporto scientifico e di servizio per l'individuazione delle linee di indirizzo per le politiche del territorio montano e per la consulenza tecnica dei governi nazionale, regionali e locali.

L'IMONT opera sulla base degli indirizzi generali definiti dal Presidente del Consiglio dei Ministri ovvero dal Ministro delegato per i problemi della montagna e dal Ministro dell'istruzione, dell'università e della ricerca.

L'attività dell'Istituto mira a rafforzare la correlazione tra ricerca, tecnologia e sviluppo socio-economico delle aree montane, nel quadro dei principi di sostenibilità ambientale.

Con questo obiettivo l'Istituto ha incrementato i rapporti di collaborazione con le università, gli istituti di ricerca nazionali e internazionali, gli enti pubblici e le amministrazioni nazionali e locali; si avvale inoltre di diversi centri di ricerca dislocati sul territorio nazionale.

Nell'ambito delle finalità individuate dal legislatore e definite nel nuovo regolamento, l'IMONT ha promosso e coordinato nel corso del 2004, in linea con quanto previsto nell'ultimo piano di attività 2004-2006, programmi di ricerca di interesse nazionale finalizzati allo sviluppo del settore montano, che hanno interessato tre principali aree tematiche di intervento:

1. tutela e valorizzazione degli ecosistemi montani e delle risorse naturali e ambientali;

2. sviluppo sostenibile del territorio montano;
3. valorizzazione e diffusione del patrimonio culturale montano.

Particolare evidenza hanno assunto gli strumenti adottati nel 2004 per consolidare la rete di ricerca e i rapporti di cooperazione con gli altri enti e con le università, per consentire una maggiore efficienza ed efficacia delle attività di ricerca comuni, al fine di evitare duplicazioni, ridurre la dispersione delle risorse e stimolare la ricerca applicata e il trasferimento tecnologico.

Progetti e attività di ricerca per l'anno 2004

L'Istituto, per l'attuazione dei suoi nuovi compiti istituzionali, si è ispirato ai seguenti strumenti di programmazione di ricerca nazionale ed europea:

- linee guida per la politica scientifica e tecnologica del Governo e VI Programma quadro comunitario per la ricerca e lo sviluppo;
- i documenti di programmazione per lo sviluppo delle aree montane a livello regionale e locale e gli strumenti attuativi di politiche per la sostenibilità ambientale

1) Tutela e valorizzazione degli ecosistemi montani e delle risorse naturali e ambientali

L'Istituto nel corso del 2004 ha svolto e promosso, anche in collaborazione con altri enti, attività di studio, ricerca, sperimentazione e innovazione tecnologica sull'ambiente fisico della montagna e dell'alta montagna, in particolare delle catene italiane (Alpi ed Appennini, comprese le isole), anche delle catene europee ed extraeuropee, focalizzando l'attenzione sui principali processi geomorfologici, sulle risorse naturali e sul loro corretto uso, nonché sull'uso e sulla difesa del suolo. Tutte le attività applicative hanno avuto per fondamento la conoscenza di base - dell'ambiente fisico e del paesaggio della montagna e dell'alta montagna italiana, organizzate in un sistema che consenta la raccolta, la successiva elaborazione e la disponibilità delle informazioni inerenti il territorio, l'ambiente e le risorse naturali della montagna.

Le principali attività del settore hanno riguardato le seguenti tematiche principali:

- ricerche sul territorio e monitoraggio dell'ambiente fisico montano;
- uso e difesa del suolo;
- analisi ambientali;
- gestione ed elaborazione dei dati dell'ambiente fisico montano.

Di seguito vengono descritti i principali progetti connessi a tali attività.

- *K2 2004 - 50 anni dopo* - Il progetto, svolto nel 2004, si è articolato su nove differenti ricerche afferenti a cinque aree tematiche: medicina e fisiologia, scienze ambientali, geodesia, glaciologia e geomorfologia, ecocompatibilità.

Il progetto prevedeva tre fasi: preparatoria, di realizzazione delle misure e degli esperimenti, di analisi dei dati. Le prime due fasi si sono completate nel corso del 2004.

Le principali strutture coinvolte, oltre l'IMONT, sono state: Università degli Studi di Torino, Dipartimento di Scienze Merceologiche, Dipartimento di Medicina Interna; Università degli Studi di Ferrara, Dipartimento di Medicina Clinica e Sperimentale; Università degli Studi di Trieste, Centro Servizi Polivalenti di Ateneo; Università degli Studi di Milano, Dipartimento Scienze della Terra, Istituto di Bioimmagini e Fisiologia Molecolare del CNR; Istituto di Ricerca sulle Acque del CNR.

L'Istituto nel 2004 ha speso per la realizzazione delle attività citate € 461.000,00.

- *CryoAlp: ruolo della criosfera alpina nel ciclo idrologico* - Il progetto affronta lo studio del ghiaccio inteso come minerale, riserva strategica energetica, risorsa idropotabile, indicatore climatico/ambientale, ma anche supporto vitale degli ecosistemi montani nelle sue più comuni forme di affioramento, permafrost e ghiacciaio. Il progetto, giunto al termine del secondo anno di attività, è costituito da 6 linee di ricerca che hanno toccato aspetti diversi delle problematiche connesse con il ghiaccio nelle montagne alpine, nonché aspetti innovativi di base ed aspetti tecnologici. In relazione all'aspetto sperimentale e innovativo delle ricerche proposte, i progetti sono stati articolati in due fasi: la prima fase, giunta al termine, ha portato alla pubblicazione del volume *Il ghiaccio nelle Alpi. Una risorsa strategica per l'ambiente dell'alta montagna* nella collana scientifica "Quaderni della Montagna" dell'IMONT e a numerose pubblicazioni scientifiche in ambito nazionale ed internazionale. La seconda fase, in corso di realizzazione, prevede sia l'aumento delle iniziative di ricerca sia l'integrazione delle stesse tramite la messa a punto di

nuove tecnologie per lo studio del ghiaccio. Tale attività dovrà esser completata nel terzo anno di progetto.

Nell'ambito di questa linea di ricerca è proseguita nel secondo anno di attività del progetto, la raccolta e l'analisi dei dati di campagna e digitali. L'obiettivo generale della ricerca è la ricostruzione tridimensionale della superficie di un ghiacciaio, mediante l'uso di immagini stereoscopiche da satellite e analisi in ambiente GIS.

L'Istituto nel 2004 ha speso per la realizzazione delle attività citate € 162.000,00.

- *Montagna del Lazio – carta della montagna del Lazio – analisi e modellizzazione in ambiente GIS per la identificazione e l'adeguamento dei criteri atti a definire la montagna laziale* - La Regione Lazio ha manifestato l'esigenza di realizzare un SIT (sistema informativo territoriale) per conservare ed elaborare le informazioni di natura fisica e socioeconomica disponibili e analizzare le dinamiche in atto nella montagna laziale e ha messo a disposizione € 90.000. Allo scopo è stato ritenuto opportuno effettuare uno studio di fattibilità per la verifica della disponibilità e completezza delle informazioni esistenti, per la standardizzazione delle procedure di lavoro e per una prima rappresentazione della realtà territoriale.

Strutture coinvolte, oltre l'IMONT: UNCEM Lazio, LabGIS del Dipartimento di Scienze Geologiche della Università degli Studi di Roma Tre di Roma e la Società Geografica Italiana.

L'istituto per la realizzazione delle attività citate ha contribuito con € 15.000,00.

- *Share Asia (Stations at High Altitude for Research on the Environment in Asia)*
- Nell'ambito di questa iniziativa, volta all'installazione di stazioni meteorologiche ad alta quota nel territorio asiatico, è stato previsto lo sviluppo di un modello concettuale integrato (GIS) per raccogliere e organizzare in modo relazionale e strutturato le informazioni fisico-geografiche e ambientali disponibili nell'area e che verranno raccolte sul luogo. L'inizio dell'attività operativa comincerà a concretizzarsi con lo svolgimento dei sopralluoghi nel corso del 2005 al fine di valutare la fattibilità dell'intero progetto.

L'Istituto nel 2004 ha speso per la realizzazione delle attività citate € 150.000,00.

Ricerca ecologica, monitoraggio e risposta ai cambiamenti climatici ambientali in ecosistemi montani dell'Appennino Centro Meridionale - Il progetto sviluppato in collaborazione con il centro di eccellenza "Foreste e Clima" dell'Università degli Studi della Tuscia è giunto al secondo anno di attività, attraverso la realizzazione e il funzionamento di una stazione di monitoraggio dei flussi tra foreste e atmosfera, punta ad integrare le misure idrologiche con quelle di bilancio del carbonio ed evapotraspirazione per studiare l'efficienza d'uso delle risorse con tecniche innovative come l'analisi degli isotopi stabili. I risultati della ricerca saranno pubblicati sulla collana scientifica dell'Istituto Quaderni della Montagna.

L'Istituto in due anni (2003-2004) ha speso per la realizzazione delle attività citate circa € 60.000,00.

L'Istituto, proseguendo le attività già avviate nell'area del lago di Como e rispondendo alle richieste del territorio, dove nel 2002 ha istituito il CIRLIM - Centro per la Ricerca Limnologica in Montagna, ha dato maggiore impulso alle collaborazioni con enti ed istituzioni sia italiane che straniere:

- *Simulake: progetto per lo sviluppo di sistemi di misurazione in continuo e di strumenti modellistici per la salvaguardia in tempo reale della qualità delle acque lacustri* - Il progetto, di durata triennale, nato da una collaborazione con l'IRSA - Istituto di Ricerca sulle Acque del CNR di Brugherio e il Centre for Water Research dell'University of Western Australia (cui è affidato il coordinamento internazionale del progetto) mediante il coinvolgimento del CIRLIM, il Centro Internazionale per la Ricerca Limnologica in Montagna, istituito dall'IMONT allo scopo di promuovere, coordinare ed attuare programmi e attività di ricerca destinati ad acquisire conoscenze sui sistemi lacustri e palustri montani.

Strutture coinvolte, oltre l'IMONT: l'Istituto di ricerca sulle acque del CNR (IRSA) il Centre for Water Research di Perth (CWR), l'Università degli Studi dell'Insubria e il CIRLIM (Centro Internazionale per la Ricerca Limnologica in Montagna).

L'Istituto nel 2004 ha speso per la realizzazione delle attività citate € 71.945,00.

Nell'ambito della convenzione sottoscritta tra la Provincia Autonoma di Trento e l'IMONT nel corso del 2004 sono stati portati avanti i seguenti progetti:

- *Indagine fisico-matematica sulla reologia di fluidi composti da materiale granulare misto ad acqua e sul deflusso non stazionario di tali fluidi lungo aste torrentizie naturali e vegetate e nelle conoidi la difesa del suolo e il controllo remoto del territorio.*
- *DiCA Allineamento distribuito di cataloghi le tecnologie dell'informazione e della telecomunicazione* - Il progetto, realizzato dall'Istituto Trentino di Cultura-Centro per la ricerca scientifica e tecnologica (ITC-irst) nell'ambito della convenzione sottoscritta tra la Provincia Autonoma di Trento e l'IMONT, affronta uno dei problemi più attuali e difficili nell'agenda internazionale della ricerca su information technology concernente l'interoperabilità dei sistemi distribuiti. In particolare, si pone l'obiettivo di ideare e progettare nuovi metodi e strumenti per favorire la condivisione di informazioni tra sorgenti diverse sul web senza il vincolo preliminare dell'adesione a uno standard. Il problema dell'interoperabilità è trasversale a molte aree disciplinari: semantic web, knowledge management, web services, game theory, machine learning. Nel corso del 2004 è stata completata la fase di ideazione e progettazione di un'architettura distribuita per l'allineamento di cataloghi basata su principi di "service oriented computing". E' stata inoltre conclusa l'implementazione di una prima versione prototipale;

L'Istituto nel 2004 ha speso per la realizzazione delle attività citate la complessiva somma di € 179.600,00.

2) Sviluppo sostenibile del territorio montano

Le attività sviluppate hanno interessato principalmente le problematiche connesse allo sviluppo socio-economico del territorio montano nel contesto italiano ed europeo nonché la gestione sostenibile dei sistemi territoriali montani. I principali filoni di attività sono stati i seguenti:

- politiche di sviluppo rurale e delle altre forme di intervento nelle aree montane nel contesto italiano e europeo;
- verifica degli strumenti di intervento dell'Unione Europea e della loro applicazione ai territori montani;

- politiche e strumenti gestione sostenibile di ambiti montani.

Si riportano di seguito le principali attività di ricerca svolte nel settore, condotte anche con la finalità di ampliare le collaborazioni nel campo della ricerca operativa, sviluppando progetti sia con altri enti di ricerca che con altri organismi (pubblici e/o privati) operanti nel territorio montano.

- Programma *"Rete Nazionale per lo Sviluppo Rurale nell'ambito dell'Iniziativa Comunitaria Leader Plus"* - Il programma, attuato dall'INEA e finanziato dal Ministero Politiche Agricole e Forestali (MiPAF) e dalla Commissione Europea (periodo di attività 2003 - 2008; importo pari a 6.000.000 euro), ha come obiettivo quello di creare una struttura nazionale che operi per l'intero periodo di programmazione dell'IC Leader Plus, al fine di promuovere la diffusione delle iniziative di sviluppo rurale sul territorio, di favorire la trasferibilità delle azioni più innovative, di favorire la cooperazione tra i territori rurali sia in ambito nazionale che europeo, di attuare azioni di animazione dello sviluppo.

- *Protezione del territorio attraverso l'impiego dell'ingegneria naturalistica a scala di bacino idrografico (Progeco)* - Il progetto ha lo scopo di definire una politica sostenibile di gestione dei bacini idrografici montani attraverso l'applicazione di tecniche di ingegneria naturalistica.

- *Politiche per la montagna* - Nell'ambito delle attività di ricerca concernenti il tema delle politiche per la montagna collegate alla programmazione 2000-2006, sviluppate anche in collaborazione dell'INEA, sono stati condotti studi specifici volti sia ad approfondire gli effetti del programma di iniziativa comunitaria sullo sviluppo rurale delle aree montane, sia ad analizzare i nuovi orientamenti delle politiche comunitarie per il periodo di programmazione 2007 - 2013 con riferimento alle opportunità di sviluppo per il territorio montano. I risultati delle attività citate, si sono tradotti in cinque pubblicazioni su riviste e testi scientifici.

- *Censimento del prodotto agro-alimentare tradizionale della montagna italiana* - L'obiettivo del progetto, che coinvolge comuni e comunità montane di tutto il territorio nazionale, consiste nell'individuare e classificare le produzioni agro-alimentari tradizionali di montagna (PATMI). Nel corso del 2004 si è conclusa la prima parte del censimento dei prodotti tradizionali che dovranno confluire in un "Registro Nazionale Dinamico", con l'obiettivo di perpetuare la tradizione alimentare

della montagna italiana, che non gode ancora di particolari forme di tutela legislativa. Si tratta di un primo passo per consentire la messa a punto di strumenti volti alla identificazione di quei prodotti che saranno identificati con il Paga "Bontagna". Tale marchio, registrato nel corso del 2004, di proprietà esclusiva dell'IMONT, nato come segno distintivo di identità storico-culturale, verrà attribuito a quei prodotti che soddisfano le caratteristiche etiche, tecnologiche e qualitative richieste dalla Commissione Tecnico-Merceologica dell'IMONT delegata a deliberarne l'ammissibilità. Nel corso del 2004, durante le fasi di approvazione del progetto "Bontagna, metodi e sistemi per aumentare il valore aggiunto degli alimenti tradizionali e a vocazione territoriale nelle zone montane", che sarà finanziato dal MIUR nell'ambito dei bandi FISR., l'Istituto ha ritenuto opportuno far confluire in tale progetto tutte le iniziative già avviate nel settore.

L'Istituto nel 2004 ha speso per la realizzazione delle attività citate €100. 000, 00.

3) Valorizzazione e diffusione del patrimonio culturale montano

L'Istituto nel corso del 2004 ha intensificato le attività nel campo della valorizzazione e diffusione del patrimonio culturale montano, adempiendo al suo mandato istituzionale.

Di seguito vengono descritti i principali progetti connessi a tali attività.

- *Anguana - Museo dell'Uomo e della Montagna* - Il progetto, che rientra nell'ambito delle iniziative triennali per la diffusione della cultura scientifica previste dalla legge 10 gennaio 2000 n. 6 e che prevede un cofinanziamento MIUR-Comune di Erto e Casso (PN)-IMONT per un totale di € 619.000,00, ha l'obiettivo di: valorizzare il patrimonio culturale montano, rendendo il mondo della montagna protagonista attivo della ricerca e della diffusione delle conoscenze e dei saperi montani, mediante l'aggregazione delle informazioni in una banca dati e l'utilizzo delle nuove tecnologie della comunicazione; accrescere, specie tra i giovani, la consapevolezza del ruolo della scienza e di una cultura scientifica della montagna.

L'Istituto nel 2004 ha speso per la realizzazione delle attività citate € 71.571,00.

- *Le montagne e l'acqua - La risorsa idrica sulla montagna come elemento chiave*

di un futuro sostenibile – La finalità principale del progetto, che si inserisce nelle iniziative previste dalla legge 10 gennaio 2000 n. 6 per la diffusione della cultura scientifica e che prevede un cofinanziamento MIUR-IMONT, è quella di coinvolgere la scuola italiana nella presa di coscienza dei valori culturali, ambientali, scientifici ed economici dell'acqua in ambiente montano. Costituisce parte integrante del progetto la pubblicazione, avvenuta nel corso del 2004, del volume *Le montagne e l'acqua. Istruzioni per costruire la nostra memoria*, nella collana scientifica dell'Istituto "Quaderni della Montagna": uno strumento diffuso nelle scuole per stimolare le intelligenze e gli interessi dei giovani verso la cultura tecnico-scientifica.

L'Istituto nel 2004 ha speso per la realizzazione delle attività citate € 40.000, 00.

- *Montagne sicure - Studio e sperimentazione delle tecnologie ITC per la sicurezza in montagna* - Il progetto, finanziato dal MIUR con il Fondo speciale per lo sviluppo della ricerca di interesse strategico, vede il coinvolgimento, oltre all'IMONT come ente responsabile, dell'Istituto Trentino di Cultura-Centro per la ricerca scientifica e tecnologica (ITC-irst), del Consorzio SESM di Napoli e di altre istituzioni pubbliche e private, in particolare a partire dal 2004 del 118 della Provincia Autonoma di Trento e della Regione Valle d'Aosta. Si tratta di un progetto di ricerca che sviluppa tematiche di grande attualità, l'applicazione di tecnologie avanzate della comunicazione (ITC) nel campo della sicurezza in montagna, in particolare per favorire la prevenzione degli incidenti (con diffusione di informazioni mirate e strumenti di autoformazione in ambiente Internet e con sviluppo di esempi di monitoraggio a distanza a supporto delle attività di ricerca di tipo clinico scientifico e della gestione di situazioni di urgenza).

L'Istituto nel 2004 ha speso per la realizzazione delle attività citate € 74.111,59.

Osservatorio permanente sulla montagna per l'area transfrontaliera e i Paesi dell'Est europeo e l'area del Mediterraneo

Il progetto, prevede:

- la collaborazione con l'Area di Ricerca di Trieste e con il Comune di Gorizia, per sviluppare la conoscenza del territorio dell'area balcanica, nelle sue componenti fisiche, sociali ed economiche, allargata a tutti i paesi contemplati dal Patto di

Stabilità per il Sud-Est europeo;

- la collaborazione con il CERISDI di Palermo per la realizzazione di iniziative volte allo sviluppo economico e sociale dell' Area euro -mediterranea.

L'attività sarà completata attraverso lo scambio di informazioni e di ricerche con altri istituti nazionali di ricerca e le università dei diversi Paesi delle aree interessate.

Bandi di agenzia

L'IMONT ha utilizzato negli scorsi anni lo strumento dei bandi di agenzia, ovvero la presentazione di autonomi progetti su temi liberamente scelti dai proponenti nell'ambito di aree tematiche suggerite. Tali strumenti, inquadrabili nell'ambito di ricerca di tipo bottom-up, sono collocati nel più vasto ambito di attività di promozione della ricerca perseguito dall'Istituto, volto a favorire una più consapevole e diretta partecipazione dei ricercatori (sia nel settore pubblico che privato), e a sviluppare e consolidare la rete di relazioni tra quei soggetti (istituzionali e non) che a diverso titolo si occupano dei territori montani. I progetti sono divisi in due tipologie: i progetti coordinati, presentati da amministrazioni territoriali, e i progetti individuali, presentati da singoli ricercatori collegati ad università o ad enti pubblici. La complessità dei sistemi montani e la necessità di individuare delle priorità di intervento rispetto alle ricerche da finanziare hanno portato a definire per l'ultima edizione del bando d'agenzia (avviato nel 2002 le cui attività sono ancora in corso) tre aree tematiche. I progetti presentati sono stati 137 in totale di cui 42 finanziati dall'Istituto

Sistema informativo

L'organizzazione della struttura informatica adottata nel corso del 2004 dall'IMONT, in linea con il proprio regolamento, ha previsto un collegamento alla rete GARR per gli scambi con la comunità scientifica nazionale e un collegamento con la rete RUPA per valorizzare il patrimonio di conoscenza sulla montagna attraverso la collaborazione con le altre amministrazioni pubbliche per aggregare e rendere fruibili dati comuni finalizzati a fornire servizi strutturati e flessibili ai cittadini.

Nel corso del 2004 la spesa sostenuta per lo svolgimento delle attività è stata pari a € 22.984,00.

Risorse strumentali e infrastrutture a disposizioneL'IMONT sul territorio

L'Istituto, in linea con quanto previsto dalle proprie finalità istituzionali, oltre la sede centrale, ha sostenuto e sviluppato, con strutture sul territorio nazionale (centri di ricerca e centri di competenza), una rete di organismi tecnico scientifici, nati anche grazie ad accordi e convenzioni con soggetti pubblici e privati. Il decentramento di alcune attività dell'Istituto è stato attuato allo scopo di perseguire le seguenti finalità:

- fornire una attività di supporto tecnico scientifico a livelli regionale e locale;
- mettere in collegamento una serie di realtà distanti tra loro creando delle sinergie;
- raccogliere le istanze locali provenienti sia dal mondo della ricerca che dal mondo imprenditoriale;
- sviluppare la cooperazione interregionale;
- valorizzare e diffondere le conoscenze e le esperienze locali nei casi di eccellenza delle ricerche.

L'IMONT si è dotato, fino a questo momento, di tre centri di ricerca autonomi decentrati cui l'Istituto partecipa quale socio azionario:

- Centro Internazionale di Ricerca per la Montagna - CIRMONT, con sede ad Amaro (Udine) in Friuli - Venezia Giulia;

- Centro di Ricerca e Alta Formazione per la Prevenzione del Rischio Idrogeologico - CERAfri, con sede a Retignano di Stazzema (Lucca) in Toscana;
- Centro Internazionale per la Ricerca Limnologica in Montagna - CIRLIM, con sede a Gravedona (Corno) in Lombardia.

Per tali centri, va detto che gli investimenti effettuati fino a questo momento hanno consentito di attivare sia i processi di cooperazione tra i diversi soggetti delle comunità locali coinvolte sia la predisposizione dei programmi delle attività per il futuro.

In particolare:

a) CIRMONT (Centro Internazionale di Ricerca per la Montagna)

Il CIRMONT ha sede ad Amaro (UD) e nasce - in data 22 novembre 2002 come consorzio privato - con l'obiettivo di fare ricerca per la montagna e definire modelli innovativi di sviluppo economico, sociale e ambientale, con particolare attenzione a ricerche tecnologiche su nuovi prodotti, nuovi processi produttivi, esercizi indirizzati e utili allo sviluppo del territorio montano della Regione Friuli-Venezia Giulia, anche in collaborazione con regioni e stati limitrofi.

Sono soci fondatori di CIRMONT: l'IMONT con il 51% delle quote, l'Agenzia per lo sviluppo della Montagna (Agemont spa, di Amaro, UD) con il 35%, e l'Università degli Studi di Udine con il 14%.

Oltre ai laboratori propri, il CIRMONT ospita nei suoi locali anche un laboratorio di ricerca nel settore della geomatica e ricomposizione della cartografia catastale avviato dall'Università degli Studi di Udine nell'ambito di un progetto su "Ricomposizione della cartografia catastale e sperimentazione di nuove tecnologie di rilevamento per l'integrazione della cartografia tecnica regionale numerica nei sistemi informativi territoriali degli Enti Locali", sviluppato in collaborazione con il Geodetski Institut Slovenije di Ljubljana e finanziato nell'ambito dell'iniziativa comunitaria interreg Italia-Slovenia.

b) CERAfri (Centro di Ricerca e Alta Formazione per il Rischio Idrogeologico)

Il CERAfri con sede a Stazzema (LU), nasce da un protocollo di intesa tra la Regione Toscana e l'IMONT, finalizzato a promuovere le iniziative e le attività a carattere scientifico e formativo nel campo della prevenzione del rischio

idrogeologico. Il Centro è stato istituito in forma di società tra l'IMONT e il Comune di Stazzema il 22 novembre 2002 ed è diventato operativo nel luglio 2003 con l'approvazione del programma delle attività per l'anno 2004, con un finanziamento annuo pari a €. 200.000, erogato in parti uguali dalla Regione Toscana e dall'IMONT.

c) CIRLIM (Centro Internazionale per la Ricerca Limnologica in Montagna)

Il CIRLIM è situato a Gravedona (Como), presso la Comunità Montana Alto Lario Occidentale. Il Centro nasce in seguito alla convenzione stipulata nel 2001 tra l'IMONT e l'Università degli Studi dell'Insubria per la realizzazione del progetto "Evoluzione geologica e ambientale lungo un transetto delle Alpi centrali: il bacino del lago di Como", per la cui realizzazione INRM ha finanziato l'allestimento di un "Laboratorio Lacustre" a Gravedona. Il Centro intende studiare i sistemi lacustri e palustri di tipo alpino, comprendenti sia i corpi idrici lacustri che i bacini montani di alimentazione, per definirne l'evoluzione fisica, biologica, chimica, storico-economica temporale e spaziale e per impostare modelli e interventi ambientali, con particolare attenzione a ricerche utili allo sviluppo del territorio montano.

Azioni connesse con la formazione, la comunicazione e il trasferimento delle conoscenze

Attività di formazione

In questi anni, e soprattutto nel corso del 2004, l'Istituto ha sviluppato attività formative attraverso l'erogazione di borse di studio e assegni di ricerca in collaborazione con università ed enti di ricerca. Giovani neo-laureati, dottorandi e altri borsisti hanno collaborato alle attività progettuali dell'Istituto nelle discipline inerenti i territori montani, a completamento del loro processo formativo.

- *Scuola Superiore Europea in Scienza e Gestione dell'Ambiente Montano* - Il progetto nasce da una convenzione con l'Università degli Studi del Molise e prevede l'organizzazione di master di I e II livello erogati attraverso metodologie miste di e-learning. La Scuola, destinata alla specializzazione professionale dei diplomati di livello universitario (diploma di laurea del vecchio ordinamento, laurea di I livello e laurea specialistica di II livello del nuovo ordinamento), è indirizzata alla formazione

di esperti, provvisoriamente chiamati tutor del territorio. Nel corso del 2004 è stato predisposto il piano operativo per i percorsi formativi indirizzati a modelli di formazione di carattere interdisciplinare.

La spesa complessiva sostenuta per questa attività è pari a € 24.000.00.

Trasferimento delle conoscenze

L'Istituto Nazionale della Montagna ha tra i suoi compiti quello del trasferimento delle conoscenze, della diffusione dei risultati e della promozione di una cultura scientifica della montagna.

Quaderni della Montagna - Con il nome "Quaderni della Montagna" ha preso il via nel corso del 2004 la nuova iniziativa editoriale dell'IMONT, frutto del coinvolgimento e del confronto delle strutture di ricerca interne ed esterne all'Istituto Nazionale della Montagna. Si tratta di una collana di pubblicazioni scientifiche attraverso la quale l'Istituto intende valorizzare le attività di studio e di ricerca che promuove e coordina, offrendo un contributo significativo alla promozione dei risultati della ricerca in ambito montano, nonché alla valorizzazione dell'enorme patrimonio ambientale e culturale della montagna nei suoi molteplici aspetti.

Nel corso del 2004 sono uscite i primi quattro volumi della collana scientifica, che approfondiscono tematiche sulle quali l'Istituto è impegnato da tempo e sulle quali presenta i primi risultati.

2) Gli Organi

Sono organi dell'Ente, tutti di durata quadriennale – triennale per il Collegio dei Revisori -(artt. 5-10 D.M. n. 72, del 17 febbraio 1999):

- A) Il Presidente
- B) Il Consiglio di Amministrazione
- C) Il Consiglio Scientifico
- D) Il Collegio dei Revisori dei Conti

Come si è anticipato nella lettera a) del paragrafo 1, in data 9 gennaio 2003, sono stati soppressi gli organi ordinari ed è stato nominato un Commissario straordinario, in vista del riordino dell'Istituto.

IL PRESIDENTE

Il Presidente è nominato con decreto del Presidente del Consiglio dei Ministri secondo le modalità previste dall'art. 6 del D.L.vo 5 giugno 1998 n. 204, tra personalità di riconosciuta qualificazione nei settori scientifico-istituzionale, economico e produttivo d'interesse dell'Istituto, ed ha la rappresentanza legale dell'Istituto.

Il nuovo Presidente è stato nominato con DPCM 22/6/2004 per la durata di un quadriennio.

Il compenso provvisorio, di € 92.962,32 annui lordi, è regolato in base alla direttiva della Presidenza del Consiglio dei Ministri – Segretariato Generale, che determina l'indennità dei presidenti degli Enti Pubblici non economici in misura corrispondente al trattamento economico dei direttori generali maggiorato del 20%.

Lo stesso compenso è stato fissato per il Commissario straordinario nominato con decreto del 9 gennaio 2003.

IL CONSIGLIO DI AMMINISTRAZIONE

Il nuovo CdA è stato nominato, per un quadriennio, con decreto del Ministro dell'Istruzione, dell'Università e della Ricerca di concerto con il Ministro degli Affari Regionali in data 14/2/2005.

E' composto da:

- a) Il Presidente dell'Istituto
- b) Il presidente dell'UNCEM (Unione Nazionale dei Comuni, delle Comunità e degli enti montani) o un suo delegato.

- c) Tre componenti, scelti fra persone di alta qualificazione tecnico-scientifica o di comprovata esperienza professionale di gestione aziendale o amministrativa.

I componenti del passato Consiglio di Amministrazione sono stati nominati con decreto del Ministro dell'Università e della Ricerca Scientifica e Tecnologica del 13/12/1999.

Il Consiglio di amministrazione delibera sulle attività di ricerca, sul funzionamento dell'Istituto e sui regolamenti concernenti gli organi, il personale e la gestione amministrativa e contabile e nomina il vice Presidente.

Il compenso annuo dei componenti del C.d.A. è pari a € 7.746,86 a cui va aggiunto il gettone di presenza di € 258,23 a seduta.

IL CONSIGLIO SCIENTIFICO

E' composto da:

- 1) Il Vice Presidente dell'IMONT.
- 2) Due rappresentanti designati dal Presidente del CNR.
- 3) Due esperti designati dal Ministro dell'Istruzione, dell'Università e della Ricerca - MIUR - .
- 4) Tre esperti italiani o stranieri designati dal Consiglio di Amministrazione.

I componenti del Consiglio scientifico sono stati nominati con Decreto del Presidente dell'Ente n. 1/2000 del 3 marzo 2000.

Il Consiglio è l'organo di consulenza scientifica che esprime parere sui programmi di intervento, sui regolamenti e su ogni argomento di carattere scientifico relativo all'attività dell'Istituto.

Per i membri del Consiglio Scientifico è previsto un gettone di presenza pari a € 258,23 a seduta.

IL COLLEGIO DEI REVISORI DEI CONTI

E' composto da:

- 1) un revisore effettivo che assume le funzioni di presidente del collegio ed uno supplente designati dal Ministro dell'Economia e delle Finanze;
- 2) un revisore effettivo ed uno supplente designati dal Ministro dell'Istruzione, dell'Università e della Ricerca;

- 3) un revisore effettivo ed uno supplente designati dal Consiglio di Amministrazione fra esperti nel settore amministrativo – contabile.

I componenti sono stati nominati con Decreto del Presidente dell'Istituto n. 3/2000 del 21 marzo 2000.

A seguito del commissariamento dell'Ente il Collegio dei revisori, in carica fino al mese di giugno, è stato trasformato ed ha assunto la denominazione di "Comitato di vigilanza", mantenendo i suoi componenti e compiti e lo stesso trattamento economico (compenso annuo lordo di €. 7.746,85 per gli effettivi; €. 1.291,14 per i supplenti; maggiorazione del 20 per cento per il Presidente; gettone di presenza di €. 258,28 a seduta).

Il Collegio dei revisori è stato ricostituito con provvedimento del Presidente in data 13 aprile 2005.

DIRETTORE GENERALE

Il Direttore Generale, il cui rapporto di lavoro è regolato con contratto di diritto privato, è stato nominato dal Presidente, sentito il Consiglio di Amministrazione, in data 14 febbraio 2000 con Delibera n. 1 ed ha durata quinquennale, a partire dal 1° marzo 2000.

Il Direttore Generale è responsabile della gestione dell'Istituto e della attuazione delle delibere del Consiglio di Amministrazione.

Per effetto della legge 145/2002 ed in attuazione del c.d. "spoil sistem", dall'ottobre 2002 è cessato il Direttore Generale in carica, cui non è stato rinnovato l'incarico.

Come già riferito nella precedente relazione l'Istituto ha ritenuto di non dover affidare un incarico temporaneo al Direttore Generale uscente, in ciò seguendo le indicazioni dell'apposita circolare ministeriale 31 luglio 2002 (punto 19) – pubblicata nella G.U n. 182 del 5 agosto dello stesso anno – che escludono l'applicazione delle corrispondenti norme di garanzia, nei confronti degli enti pubblici vigilati dallo Stato, per le cessazioni disposte per legge (art. 3.7 della legge n. 145/2002).

Nel corso dell'anno 2003 risulta nominato il nuovo Direttore Generale, con un compenso annuo lordo di €. 111.270,60.

COMITATO INTERNO DI VALUTAZIONE SCIENTIFICA (ex artt. 10 e 11 DL.vo 381 29/9/1999)

E' composto da:

- 1) un esperto straniero in conoscenze scientifiche e tecnologiche per la gestione del territorio;
- 2) un esperto di valutazione tecnico economica della Pubblica Amministrazione;
- 3) un esperto sulle tematiche dell'Istituto.

Il Comitato interno di valutazione scientifica è incaricato (secondo i criteri e modalità stabilite dal CIVR – Comitato di indirizzo per la valutazione della ricerca – ex d. L.vo 204 del 5/6/98) della valutazione dei risultati scientifici e tecnologici dell'attività complessiva dell'Ente e dei suoi singoli istituti.

Non risulta, viceversa, data attuazione alle disposizioni recate dal D.L.vo n. 286/1999 in ordine al controllo di gestione, al controllo strategico ed alla valutazione dei dirigenti. Peraltro, le dimensioni della gestione dell'INRM sembrano postulare la ricerca di formule snelle per tali attività.

Tale necessità va comunque ribadita anche per il nuovo Istituto.

3) Il personale e la spesa relativa

La pianta organica dell'Istituto, approvata dal MIUR con nota n.884 del 13 ottobre 2004, al 31 dicembre 2004 risultava così composta:

| Ricercatori | Tecnologi | Coll.TER | Amministrativi | | | Totale |
|-------------|-----------|----------|----------------|------------|---------------|--------|
| | | | Dirigenti | Funzionari | Collaboratori | |
| 13 | 5 | 4 | 3 | 4 | 4 | 33 |

Secondo quanto previsto dalla legge n. 311 del 30 dicembre 2004 art. 1 comma 93 e dalla circolare UPPA dell'11 aprile 2005, la nuova pianta organica dell'IMONT, approvata con nota MIUR n.383 del 13 maggio 2005 e con nota MEF n.66785 del 20 maggio 2005 risulta così composta:

13 Ricercatori, 5 Tecnologi, 2 Dirigenti Amministrativi di cui 1 di I fascia, 4 Funzionari Amministrativi, 4 Collaboratori Amministrativi, 4 Collaboratori TER.

Nel dettaglio:

settore ricerca

| Ricercatori | | | | Tecnologi | | | Coll. TER | | | TOTALE |
|--------------|----|-----|------|-----------|-----|------|-----------|----|-----|--------|
| Livello | I° | II° | III° | I° | II° | III° | IV° | V° | VI° | 22 |
| Numero unità | 3 | 3 | 7 | 1 | 2 | 2 | 1 | 1 | 2 | |

settore amministrativo

| settore amministrativo | | | | | | | | |
|------------------------|-----------|-----------|------------|----|---------------|-----|------|--------|
| | Dirigenti | | Funzionari | | Collaboratori | | | TOTALE |
| Livello | I Fascia | II Fascia | IV° | V° | V° | VI° | VII° | 10 |
| Numero unità | 1 | 1 | 1 | 3 | 1 | 1 | 2 | |

A tutto il complesso delle sue attività, comprese quelle di coordinamento sul territorio, l'IMONT fa fronte con le unità di personale di seguito indicate:

personale amministrativo a tempo indeterminato: 3 unità

personale di ricerca a tempo indeterminato: 7 unità

Secondo il seguente schema riassuntivo:

settore amministrativo a tempo indeterminato

| | Dirigenti | | Funzionari | | Collaboratori | | | TOTALE |
|--------------|-----------|-----------|------------|----|---------------|-----|------|--------|
| Livello | I Fascia | II Fascia | IV° | V° | V° | VI° | VII° | 3 |
| Numero unità | | | 1 | - | 1 | 1 | - | |

Settore ricerca a tempo indeterminato

| Ricercatori | | | | Tecnologi | | | Coll. TER | | | TOTALE |
|--------------|----|-----|------|-----------|-----|------|-----------|----|-----|--------|
| Livello | I° | II° | III° | I° | II° | III° | IV° | V° | VI° | 7 |
| Numero unità | - | - | 3* | 1 | 1 | - | 1 | 1 | - | |

* di cui una unità comandata da altra amministrazione

Appare evidente che la consistenza effettiva di tale personale è del tutto insufficiente a far fronte ai numerosi compiti e attività dell'Istituto, che di conseguenza si avvale di personale a tempo determinato secondo i limiti imposti dalla legge finanziaria:

personale amministrativo a tempo determinato: 5 unità

personale di ricerca a tempo determinato: 2 unità

Secondo il seguente schema riassuntivo:

settore amministrativo a tempo determinato comprensivo del personale assunto su progetti di ricerca

| | Dirigenti | | Funzionari | | Collaboratori | | | TOTALE |
|--------------|-----------|-----------|------------|----|---------------|-----|------|--------|
| Livello | I Fascia | II Fascia | IV° | V° | V° | VI° | VII° | 5 |
| Numero unità | | 1* | - | 1 | - | - | 3 | |

*Dirigente di II fascia, esterno, con contratto quinquennale art. 19 comma 6 legge 165/2001.

Settore ricerca a tempo determinato

| Ricercatori | | | | Tecnologi | | | Coll. TER | | | TOTALE |
|--------------|----|-----|------|-----------|-----|------|-----------|----|-----|--------|
| Livello | I° | II° | III° | I° | II° | III° | IV° | V° | VI° | 2 |
| Numero unità | - | 1 | - | - | - | 1 | - | - | - | |

Si precisa inoltre che l'IMONT, al fine di dotarsi del personale necessario allo svolgimento delle attività istituzionali, ha già fatto ampio ricorso all'istituto della mobilità sin dal 2000, cioè dall'avvio delle attività dell'Istituto, all'epoca INRM – Istituto Nazionale per la Ricerca Scientifica e Tecnologica sulla Montagna: Direttore Generale, Direttore Amministrativo, funzionari amministrativi e ricercatori, per un totale di ben otto unità di personale, che provengono rispettivamente dalle seguenti pubbliche amministrazioni: MIUR, MEF, INFN, CNR, ISPEL e Parco Nazionale dello Stelvio. Nel medesimo e.f. 2000 l'Istituto si era avvalso della collaborazione occasionale, poi trasformata in rapporto con contratto a tempo determinato

utilizzando anche l'opportunità di finanziamenti su progetti di ricerca, di cinque unità di personale amministrativo.

Analogamente si è proceduto per il settore della ricerca ed il settore tecnico, per corrispondere in modo significativo ai compiti istituzionali dell'IMONT, accresciuti con i provvedimenti legislativi di trasformazione dell'INRM in IMONT: la legge n.284 del 2002 e il regolamento istitutivo del 1 aprile 2004.

L'Istituto ha determinato il suo fabbisogno di personale sulla base delle attività individuate nel pieno triennale, dando continuità all'azione istituzionale ed implementandola secondo le novità introdotte dal nuovo regolamento riguardo alla missione e all'organizzazione dell'Istituto.

SITUAZIONE DEL PERSONALE

| PROFILO | A TEMPO INDETERMINATO | | A TEMPO DETERMINATO | |
|--|-----------------------|-----------|---------------------|-----------|
| | 01/01/2004 | 31/12/04 | 01/01/2004 | 31/12/04 |
| Dirigente di ricerca | | | | |
| Primo Ricercatore | | | | 1 |
| Ricercatore (*) | 2 | 2 | | |
| Dirigente Tecnologo | 1 | 1 | | |
| Primo Tecnologo | 1 | 1 | | |
| Tecnologo | | | | 1 |
| Dirigente II fascia | 1 | 1 | | |
| Dirigente Generale | 1 | 1 | | |
| Funzionario di amm.ne | 2 | 1 | 1 | 1 |
| Collaboratore di amm.ne | 1 | 2 | 1 | 1 |
| Capo ufficio stampa(**) | | | 1 | 1 |
| Collaboratori TER | | 2 | | |
| PERSONALE I CUI COSTI NON GRAVANO SUL FONDO ORDINARIO | | | | |
| Collaboratore di Amm.ne | | | 3 | 2 |
| Collaboratori Co.Co.Co.(***) | | | 3 | 3 |
| TOTALE | 9 | 11 | 9 | 10 |

(*) una unità è in posizione di comando presso l'IMONT da altra Amm.ne

(**) assunto ai sensi della L. 150/2000

(***) La spesa di una delle tre unità grava sul fondo ordinario per il 50%

Spesa del personale in servizio

| | 2003 | 2004 | % |
|---|---------------------|---------------------|-------------|
| Stipendi ed altri assegni al personale | 552.807,37 | 498.874,09 | -9,76 |
| Compensi direttore Generale | | 126.049,21 | |
| Trattamento economico accessorio | | 180.914,18 | |
| Missioni in Italia | 39.108,30 | 47.288,68 | 20,92 |
| Missioni all'estero | 8.450,71 | 9.557,27 | 13,09 |
| Oneri previdenziali ed assistenziali a carico dell'Ente | 286.436,67 | 192.934,41 | -32,64 |
| Altri oneri previdenziali ed assistenziali a carico dell'Ente | | 15.821,89 | |
| Corsi per il personale | 5.520,00 | 10.983,52 | 98,98 |
| Fondo per miglioramento efficienza | 99.008,57 | | -100,00 |
| Fondo rinnovo contrattuale | 28.303,58 | | |
| Altri oneri per il personale | 14.417,38 | | -100,00 |
| TOTALE | 1.034.052,58 | 1.082.423,25 | 4,68 |

4 Il bilancio

Il rendiconto generale al 31 dicembre 2004, è il primo bilancio consuntivo che sia stato predisposto secondo le norme stabilite dal D.P.R. 27 febbraio 2003, n. 97, ed è costituito dal conto di bilancio, dal conto economico, dallo stato patrimoniale e dalla nota integrativa. Al rendiconto generale sono, inoltre, allegati la situazione amministrativa, la relazione sulla gestione e la relazione del collegio dei revisori dei conti.

Il passaggio da una gestione governata attraverso documenti contabili solo finanziari ad un modello che si avvale anche di rilevazioni economico-patrimoniali ha costituito per tutto l'IMONT un impegno notevole tenuto conto della ridotta struttura amministrativa.

La nota integrativa è stata redatta in base alle norme di cui all'art. 2423 e seguenti del Codice Civile ed integrata con le informazioni ritenute necessarie per una rappresentazione veritiera e corretta dei prospetti contabili.

Il **conto di bilancio**, in relazione alla classificazione del preventivo finanziario, evidenzia le risultanze della gestione delle entrate e delle uscite e si articola nel:

- a) Rendiconto finanziario decisionale
- b) Rendiconto finanziario gestionale

Il primo si articola in UPB di primo livello, come il preventivo finanziario decisionale, mentre il secondo si divide in capitoli, con evidenza delle:

- entrate di competenza dell'anno, accertate, riscosse e rimaste da riscuotere;
- uscite di competenza dell'anno, impegnate, pagate e da pagare;
- gestione dei residui attivi e passivi degli esercizi precedenti;
- somme riscosse e pagate in conto competenza ed in conto residui;
- totale dei residui attivi e passivi che si rinviavano all'esercizio successivo.

E' stata, inoltre, predisposta una situazione dei residui attivi e passivi al termine dell'esercizio, distinti per esercizio di provenienza e per capitolo, apportando le variazioni deliberate, sentito il parere del Comitato di vigilanza ora Collegio dei revisori dei conti.

CONTO ECONOMICO

| | 2003 | 2004 |
|---|----------------------|---------------------|
| A) VALORE DELLA PRODUZIONE | | |
| 1) Proventi e corrispettivi per la produzione delle prestaz. e o servizi | | |
| 2) Variazione delle rimanenze dei prodotti in corso di lavoraz., semilav. e finiti | | |
| 3) Variazione dei lavori in corso su ordinazione | | |
| 4) Incrementi di immobilizzazioni per lavori interni | | |
| 5) Altri ricavi e proventi, con separata indicazione dei contributi di comp. dell'es. | 4.732.735,31 | 5.475.909,04 |
| TOTALE (A) | 4.732.735,31 | 5.475.909,04 |
| B) COSTO DELLA PRODUZIONE | | |
| 6) Per i beni di consumo | | 33.283,69 |
| 7) per i servizi | 805.820,59 | 1.282.543,87 |
| 8) per godimento beni di terzi | | 203.311,45 |
| TOTALE (6+7+8) | 805.820,59 | 1.519.139,01 |
| 9) PER IL PERSONALE | | |
| g) borse di studio e assegi di ricerca | | |
| Totale costo del personale | 1.419.363,30 | 1.501.320,89 |
| 10) Ammortamenti e Svalutazioni | | 195.448,29 |
| 11) Spese per trasferimenti ad altri | 4.781.009,06 | 434.250,00 |
| 12) Accantonamenti ai fondi per oneri | 200.968,17 | |
| 13) Oneri diversi di gestione | | 129.028,53 |
| TOTALE (B) | 7.207.161,12 | 3.779.186,72 |
| Differenza tra Valore e Costi di Produzione (A-B) | -2.474.425,81 | 1.696.722,32 |
| C) PROVENTI ED ONERI FINANZIARI | | |
| 14) Interessi su depositi | | |
| Totale (C) | 0,00 | 0,00 |
| D) RETTIFICHE DI VALORE DI ATTIVITA' FINANZIARIE | | |
| | 0,00 | 0,00 |
| Totale (D) | 0,00 | 0,00 |
| E) PROVENTI ED ONERI SRAORDINARI | | |
| 15) Proventi, con separata indicazione delle plusvalenze da alienazioni | | 105.925,35 |
| 16) Oneri straord., con separata indicaz. delle minusvalenze da alienazioni | -100.000,00 | -434.975,64 |
| 17) Sopravvenienze attive ed insussist.del passivo deriv. dalla gest. dei residui | 84.824,20 | 1.448.558,92 |
| 18) Sopravvenienze passive ed insussist.dell'attivo deriv. dalla gest. dei residui | | |
| Totale (E) | -15.175,80 | 1.119.508,63 |
| Risultato prima delle imposte (A+B+C+D+E) | -2.489.601,61 | 2.816.230,95 |
| Imposta dell'esercizio | 0,00 | 0,00 |
| E) Disavanzo/Avanzo Economico | -2.489.601,61 | 2.816.230,95 |

Il conto economico è stato redatto, per quanto applicabili, secondo le disposizioni contenute nell'articolo 2425 del codice civile.

Il prospetto evidenzia i seguenti componenti positivi e negativi della gestione secondo criteri di competenza economica:

- gli accertamenti e gli impegni delle partite correnti del conto del bilancio, rettificati secondo il criterio di competenza economica;
- costi e ricavi di competenza la cui manifestazione finanziaria si verificherà negli esercizi successivi;
- costi e ricavi ad utilità differita (risconti);
- le sopravvenienze e le insussistenze attive e passive;
- altri elementi economici non rilevati nel conto del bilancio che incidono sul patrimonio dell'Ente.

Lo Stato patrimoniale è stato redatto secondo lo schema previsto dall'articolo 2424 del codice civile, per quanto applicabile, e comprende le attività e le passività finanziarie, i beni mobili e immobili e ogni altra attività e passività come di seguito specificato:

Immobilizzazioni immateriali

Le immobilizzazioni immateriali, costituite da costi aventi utilità pluriennale, sono iscritte nelle rispettive voci dell'attivo patrimoniale al costo d'acquisto comprensivo dell'IVA non detraibile, fatti salvi gli ammortamenti e le rettifiche di valore; nel costo di acquisto delle immobilizzazioni immateriali, sono compresi anche i costi accessori sostenuti per la loro utilizzazione, come disposto dall'articolo 2426, comma 1, punto 1 del Codice Civile.

Nell'esercizio 2004, il costo delle immobilizzazione immateriali è stato sistematicamente ammortizzato, in relazione alla loro residua possibilità d'utilizzazione.

Immobilizzazioni materiali

Le immobilizzazioni materiali di proprietà dell'Istituto sono iscritte nelle rispettive voci dell'attivo patrimoniale al costo d'acquisto comprensivo dell'IVA non detraibile, fatti salvi gli ammortamenti e le rettifiche di valore; tale costo comprende anche i

costi accessori sostenuti per la loro utilizzazione, come disposto dall'articolo 2426, comma 1, punto 1 del Codice Civile.

Nell'esercizio 2004, il costo delle immobilizzazioni materiali è stato sistematicamente ammortizzato sulla base di appositi piani rapportati alla vita tecnica economica ed alla residua possibilità di utilizzo di beni appartenenti alle singole categorie omogenee nelle quali sono suddivisi, tenuto conto dell'attività svolta dall'Ente.

Crediti

I crediti sono iscritti al valore nominale ritenuto rappresentativo del presumibile valore di realizzo. Non vi sono crediti in valuta.

Disponibilità liquide

Le disponibilità liquide, iscritte al valore nominale, sono costituite dal denaro effettivamente disponibile presso il conto aperto con la Banca Popolare di Sondrio.

Patrimonio Netto

Il Patrimonio netto è costituito dagli avanzi maturati negli esercizi precedenti, dalla riserva obbligatoria e dall'avanzo di gestione maturato nel 2004.

Trattamento di fine rapporto di lavoro subordinato

Nel corso dell'anno 2004 è stata accantonata la quota di competenza dell'esercizio destinata ad aumentare il relativo fondo.

Debiti

I debiti sono iscritti al valore nominale; non vi sono debiti in valuta. Si evidenzia che i debiti sono esigibili tutti nel breve termine e non derivano da alcuna forma di finanziamento.

Ratei e risconti

Sono determinati secondo il principio della competenza temporale ai sensi dell'ultimo comma dell'art. 2424 bis del Codice Civile.

Costi e ricavi

Sono determinati in base al principio della prudenza e della competenza economica.

Imposte sul reddito d'esercizio

L'Istituto è soggetto passivo IRAP ai sensi dell'art. 3, comma 1, lettera e) del D.Lgs. n. 446/1997. La tassazione è applicata sulla base imponibile determinata con l'applicazione del metodo retributivo, con aliquota dell'8,5% sui compensi accessori corrisposti al personale e sui compensi erogati agli organi.

Vanno segnalate le difficoltà riscontrate nella riclassificazione, ai fini comparativi, dei dati relativi all'esercizio 2003, derivanti dal diverso sistema contabile adottato – D.P.R. 27 febbraio 2003, n.97 per l'esercizio 2004 e D.P.R. n.696/1979 fino all'esercizio 2003.

Situazione Patrimoniale

| ATTIVITA' | | | PASSIVITA' | | |
|--|---------------------|---------------------|---|---------------------|---------------------|
| | 2003 | 2004 | | 2003 | 2004 |
| A) Crediti verso lo Stato ed altri Enti Pubblici per la partecipazione al Patrimonio iniziale | | | A) PATRIMONIO NETTO | 1.651.874,40 | 4.468.105,35 |
| B) Immobilizzazioni | | | B) Contributo in Conto Capitale | | |
| Immobilizzazioni immateriali (1) | 934.168,22 | 67.720,67 | C) Fondi per rischi ed oneri | | 3.365,25 |
| Immobilizzazioni materiali (2) | 277.135,61 | 892.811,16 | D) Trattamento di fine rapporto sub. | 115.000,00 | 177.222,00 |
| Immobilizzazioni finanziarie (3) | 0,00 | 104.029,15 | E) Residui Passivi | 4.460.625,71 | 2.380.410,51 |
| Totale B) | 1.211.303,83 | 1.064.560,98 | F) Ratei e risconti | | 56.109,09 |
| C) Attivo circolante | | | TOTALE PASS. E PATR. NETTO | | |
| Rimanenze | | | (A+B+C+D+E+F+) | 6.227.500,11 | 7.085.212,20 |
| Residui attivi | 298.600,00 | 398.271,14 | | | |
| Attività finanz. che non cost. immobilizzazioni | | | | | |
| Disponibilità liquide | 4.717.596,28 | 5.622.380,09 | | | |
| Totale C) | 5.016.196,28 | 6.020.651,23 | | | |
| D) Ratei e Risconti | 0,00 | 0,00 | | | |
| TOTALE ATTIVO (A+B+C+D) | 6.227.500,11 | 7.085.212,21 | | | |

Il bilancio consuntivo finanziario decisionale, comprese le partite di giro (euro 416.269,87) presenta:

- entrate di competenza per € 5.892.178,91
- uscite di competenza per € 4.256.067,69

Le entrate più rilevanti sono costituite dai trasferimenti statali (€ 5.241.098,42); mentre la spesa più significativa è quella del personale (€ 1.082.423,25), com'è normale in un ente di ricerca.

Il rendiconto finanziario gestionale coincide nei totali con il "decisionale" e pone altresì in evidenza l'avanzo finanziario, pari ad € 1.636.111,23. La situazione amministrativa pone in luce un avanzo di € 3.640.240,72 di cui € 331.100,74 afferiscono alla parte vincolata.

Il conto economico si chiude con un avanzo di € 2.816.230,95.

Lo stato patrimoniale pareggia in € 7.085.212,21 e comprende l'avanzo economico d'esercizio in misura pari a quella risultante dal conto economico.

ENTRATE

| Entrate | Previste | Accertate | Differenza |
|-------------------|---------------------|---------------------|-------------------|
| <i>titolo I</i> | 5.466.751,69 | 5.475.909,04 | 9.157,35 |
| <i>titolo II</i> | - | - | - |
| <i>titolo III</i> | - | - | - |
| <i>titolo IV</i> | 409.152,73 | 416.269,88 | 7.117,15 |
| Totale | 5.875.904,42 | 5.892.172,92 | 16.724,50 |

Titolo I - Entrate correnti

Le entrate correnti che comprendono, in massima parte, i trasferimenti da parte dello Stato possono così riepilogarsi:

- previsioni definitive € 5.367.251,69
- accertate € 5.376.249,11
- riscosse € 5.250.097,13

Euro 224.810,62 si riferiscono a trasferimenti da altri enti del settore pubblico nonché proventi non classificabili in altre voci.

Titolo II - Entrate in conto capitale

Per l'esercizio 2004 non si sono verificate entrate in conto capitale, pertanto, gli investimenti sono stati finanziati con risorse interne dell'Istituto.

Titolo IV - Partite di giro

Le entrate per partite di giro, costituite in massima parte da ritenute erariali, assistenziali e previdenziali, sono state accertate per euro 416.269,88.

USCITE

| Uscite | Previste | Impegnate | Differenza |
|---------------|---------------------|---------------------|---------------------|
| titolo I | 5.384.170,87 | 3.458.075,15 | 1.926.095,72 |
| titolo II | 593.580,82 | 381.722,67 | 211.858,15 |
| titolo III | - | - | - |
| titolo IV | 409.152,73 | 416.269,87 | 7.117,14 |
| Totale | 6.386.904,42 | 4.256.067,69 | 2.130.836,73 |

Titolo I - Uscite correnti

Le uscite impegnate ammontano ad euro 3.458.075,15, con una riduzione rispetto alle previsioni di complessivi euro di 1.926.095,72, si riferiscono soprattutto a oneri per il personale in attività di servizio per € 1.082.423,25, ad acquisti di beni e servizi per € 863.044,82 e prestazioni istituzionali per € 814.470,01 e trasferimenti passivi per € 434.250,00.

Titolo II - Uscite in conto capitale

Le uscite in conto capitale previste in euro 593.580,82 sono state impegnate per euro 381.722,67, con una diminuzione di euro 211.858,15, concernono soprattutto acquisizioni di immobilizzazioni tecniche per € 373.294,67.

Titolo IV - Partite di giro

Come già rilevato, le partite di giro pareggiano con le corrispondenti entrate per euro 416.269,87.

GESTIONE DEI RESIDUI

Residui attivi

| | Residui iniziali | Riscossi | Annullati | Da riscuotere | Competenza 2004 | Residui finali |
|---------------|-------------------------|-----------------|------------------|----------------------|------------------------|-----------------------|
| Totale | 298.600 | 96.594 | - | 202.006 | 196.265 | 398.271 |

Residui passivi

| | Residui iniziali | Pagati | annullati | Competenza 2004 | Residui finali |
|---------------|-------------------------|---------------|------------------|------------------------|-----------------------|
| Titolo I | 4.457.985 | 1.278.185 | 1.448.558 | 616.966 | 2.348.208 |
| Titolo II | 2.640 | 2.640 | - | 32.202 | 32.202 |
| Titolo III | - | - | - | - | - |
| Titolo IV | - | - | - | - | - |
| Totale | 4.460.625 | 1.280.825 | 1.448.558 | 649.169 | 2.380.410 |

La cancellazione dei residui è avvenuta con deliberazione commissariale n. 218 del 21 dicembre 2004.

SITUAZIONE AMMINISTRATIVA

| | |
|------------------------------|--------------|
| Fondo Cassa al 31/12/2004 | 5.622.380,09 |
| Residui Attivi | 398.271,14 |
| Residui passivi | 2.380.410,51 |
| Avanzo di amm/ne al 31/12/04 | 3.640.240,72 |

Il suddetto avanzo si caratterizza per la presenza di un importo notevole di Residui passivi derivanti per € 649.169,03 all'esercizio 2004 mentre per € 1.731.241,50 provenienti dagli esercizi precedenti.

Infine è stata fonte di perplessità per il Collegio dei revisori la problematica, relativa al controllo contabile. Gli art. 2403 e 2409 bis, comma 3 prevede che il Collegio eserciti il controllo contabile, ormai nettamente separato dal controllo sulla gestione, solo quando esso gli venga esplicitamente affidato dallo statuto: e su questo tema tace il regolamento generale dell'IMONT (a chiara valenza statutaria). Non soccorre neppure l'art. 79 del decreto 97. Questa disposizione fa anch'essa rinvio all'art. 2403, peraltro richiamando esplicitamente l'obbligo di vigilare sull'osservanza delle leggi, l'onere della verifica della regolarità della gestione e della corretta applicazione delle norme di amministrazione, di contabilità e fiscali.

L'elencazione non è dissimile da quella dell'art. 2403 (il Collegio vigila sull'osservanza della legge e dello statuto, sul rispetto dei principi di corretta amministrazione ed in particolare sull'adeguatezza dell'assetto organizzativo, amministrativo e contabile adottato e sul suo concreto funzionamento).

La norma speciale (regolamento generale IMONT) non dice nulla sul controllo contabile, mentre pur tenendolo separato dal controllo sulla gestione, la norma generale di settore (d.P.R. 97/2003 art.80) fa solo rinvio a principi di revisione ad essa allegati.

Ove si considerino prevalenti e/o concorrenti e/o integrative le norme di cui al d.P.R. 97/2003, il controllo contabile compete al Collegio dei revisori dell'IMONT.

Verso quest'ultima interpretazione del sistema normativo si sono orientati i revisori, non mancando di segnalare la questione alle Amministrazioni vigilanti ed al MEF.

In particolare l'Ente ha rappresentato che la variazione del valore della produzione e.f. 2003-2004 deriva, soprattutto, dall'aumento del trasferimento da parte dello Stato che passa da € 4.480.000,00 a 5.241.098,42.

La riduzione del costo della produzione discende dalla flessione registrata negli interventi diversi – uscite per prestazioni istituzionali e trasferimenti passivi ad altri soggetti – da € 7.207.161,12 a € 3.779.186,72.

Nell'e.f. 2003 erano stati assunti impegni per l'esecuzione di progetti di ricerca che al termine dell'esercizio medesimo non risultavano ancora avviati o giunti a conclusione; tali impegni, pertanto, permanevano in bilancio e si trasformavano in costi di esercizio.

Nell'e.f. 2004 ha trovato applicazione il D.P.R. n.97 del 27/02/1993; l'art. 31 prevede, in particolare, che "gli impegni costituiscono autorizzazioni ad impegnare le risorse finanziarie assegnate ad ogni centro di responsabilità, con cui, a seguito di obbligazioni giuridicamente perfezionate è determinata la somma da pagare, il soggetto creditore e la ragione".

L'Istituto, pertanto, ha ritenuto opportuno procedere al riaccertamento dei residui passivi, con l'abbattimento di € 1.448.558,92, e ad una registrazione degli impegni più aderente ai richiamati principi contabili: ciò ha comportato la considerevole riduzione degli impegni (e quindi dei costi di esercizio) con un contestuale miglioramento del risultato economico e, quindi, patrimoniale.

Si segnala che quanto sopra rappresentato ha influito positivamente anche sul risultato di amministrazione che è passato da € 555.570,57 dell'e.f. 2003 a € 3.640.240,72 dell'e.f. 2004.

La variazione riscontrata nei valori 2003 - 2004 del patrimonio netto è dipesa dalla differente misura dei valori finali, registrando nell'e.f. 2004 un avanzo economico di € 2.816.230,95 e nell'e.f. 2003 un disavanzo di € 2.489.600,61. Il positivo risultato economico del 2004 è stato decisamente influenzato dalla

richiamata consistente flessione dei costi della produzione, passati da
€ 7.207.160,12 dell'e.f. 2003 a € 3.779.186,72 dell'e.f. 2004.

RENDICONTO FINANZIARIO

| | | 2003 | 2004 | % |
|--|--|---------------------|---------------------|---------------|
| Entrate Contributive: | | | | |
| Categ.1 | Aliquote contrib. a carico datore di lav. e/o degli iscritti | - | - | |
| Categ.2 | Quote partec. iscritti all'onere di specif. gestioni | - | - | |
| Entrate derivanti da trasferimenti correnti: | | | | |
| Categ.3 | Trasferimenti da parte dello Stato | 4.480.000,00 | 5.241.098,42 | 16,99 |
| Categ.4 | Trasferimenti da parte delle Regioni | | 8.998,71 | |
| Categ.5 | Trasferimenti da parte dei Comuni e delle Province | 225.557,00 | 126.151,98 | -44,07 |
| Categ.6 | Trasferimenti da parte di altri Enti del settore pubblico | | | |
| Totale Trasferimenti correnti: | | 4.705.557,00 | 5.376.249,11 | 14,25 |
| Altre entrate: | | | | |
| Categ.7 | Entrate deriv. da vendita di beni e da prestaz. di servizi | | | |
| Categ.8 | Redditi e proventi patrimoniali | | | |
| Categ.9 | Poste corret. e compensat. per spese correnti | | | |
| Categ.10 | Entrate non classificabili in altre voci | 27.178,31 | 99.659,93 | 266,69 |
| Totale Altre entrate | | 27.178,31 | 99.659,93 | 266,69 |
| Totale Entrate Correnti | | 4.732.735,31 | 5.475.909,04 | 15,70 |
| Entrate per alienaz. beni patrim. e riscoss. crediti: | | | | |
| Categ.11 | Alienazioni di immobili e diritti reali | | | |
| Categ.12 | Alienazione di immobilizzazioni tecniche | | | |
| Categ.13 | Realizzo di obbligazioni | | | |
| Categ.14 | Riscossioni di crediti | | | |
| | | 0,0 | 0,0 | |
| Entrate derivanti da trasferimenti in conto capitale: | | | | |
| Categ.15 | Trasferimenti dallo Stato | - | - | |
| Categ.16 | Trasferimenti dalle Regioni | - | - | |
| Categ.17 | Trasferimenti da Comuni e Province | - | - | |
| Categ.18 | Trasferimenti da altri Enti del settore pubblico e privato | - | - | |
| Accensioni prestiti: | | | | |
| Categ.19 | Assunzione di mutui | - | - | |
| Categ.20 | Assunzioni di altri debiti finanziari | - | - | |
| Categ.21 | Emissione di obbligazioni | - | - | |
| Totale Entrate | | 4.732.735,31 | 5.475.909,04 | 15,70 |
| Partite di giro: | | | | |
| Categ.22 | Entrate aventi natura di partite di giro | 409.152,73 | 416.269,88 | 1,74 |
| Totale Partite di giro | | 409.152,73 | 416.269,88 | 1,74 |
| Totale generale entrate | | 5.141.888,04 | 5.892.178,92 | 14,59 |

RENDICONTO FINANZIARIO

| | | | | |
|--|---|----------------------|---------------------|---------------|
| Spese correnti: | | | | |
| Categ.1 | Spese per gli organi dell'Ente | 203.985,96 | 161.942,90 | -20,61 |
| Categ.2 | Oneri per il personale in attività di servizio | 1.034.052,58 | 1.082.423,25 | 4,68 |
| Categ.3 | Oneri per il personale in quiescenza | | | |
| Categ.4 | Spese per acquisto di beni di consumo e prest. di servizio | 805.820,59 | 863.044,82 | 7,10 |
| Categ.5 | Spese per prestazioni istituzionali | | 814.470,01 | |
| Categ.6 | Trasferimenti passivi | 4.781.009,06 | 434.250,00 | |
| Categ.7 | Oneri finanziari | | 83,7 | |
| Categ.8 | Oneri tributari | | 101.860,5 | |
| Categ.9 | Poste correttive, compens. di entrate correnti | | | |
| Categ.10 | Spese non classificabili in altre voci | | | |
| Totale Spese Correnti | | 6.824.868,19 | 3.458.075,15 | -49,33 |
| Spese in conto capitale: | | | | |
| Categ.11 | Acquisizione di beni di uso durevole ed opere immobiliari | 382.252,2 | 4.428,0 | -98,84 |
| Categ.12 | Acquisizioni di immobilizzazioni tecniche | 143.968,5 | 373.294,7 | 159,29 |
| Categ.13 | Acquisto di valori mobiliari | | 4.000,0 | |
| Categ.14 | Concessioni di credito di anticipazioni | | | |
| Categ.15 | Indennità di anzianità e sim. al pers. cessato dal servizio | | | |
| Totale Spese in conto Capitale | | 526.220,76 | 381.722,67 | -27,46 |
| Estinzioni di mutui ed anticipazioni: | | | | |
| Categ.16 | Rimborsi di mutui | | | |
| Categ.17 | Rimborsi di anticipazioni passive | | | |
| Categ.18 | Rimborsi di obbligazioni | | | |
| Categ.19 | Restituzione alle gestioni autonome di anticipazioni | | | |
| Categ.20 | Estinzione debiti diversi | | | |
| Totale Spese | | 7.351.089,0 | 3.839.797,8 | -47,77 |
| Partite di giro: | | | | |
| Categ.21 | Spese aventi natura di partite di giro | 409.152,7 | 416.268,9 | 1,74 |
| Totale Partite di giro | | 409.152,73 | 416.268,87 | 1,74 |
| Totale generale spese | | 7.760.241,68 | 4.256.066,69 | -45,16 |
| Avanzo/Disavanzo Finanziario | | -2.618.353,64 | 1.636.112,23 | |
| Totale a pareggio | | 7.760.241,68 | 5.892.178,92 | |

SITUAZIONE AMMINISTRATIVA

| | | 2003 | 2004 | Variazione % |
|---|---------------------------|---------------------|---------------------|---------------|
| Consistenza della cassa all'inizio dell'esercizio | | 5.321.245,68 | 4.717.596,29 | -11,34 |
| Riscossioni | in c/competenza | 4.843.288,04 | 5.695.912,94 | 17,60 |
| | in c/residui | 116.202,80 | 96.594,84 | -16,87 |
| | Totale | 4.959.490,84 | 5.792.507,78 | 16,80 |
| Pagamenti | in c/competenza | 4.360.006,94 | 3.606.898,66 | -17,27 |
| | in c/residui | 1.203.133,29 | 1.280.825,31 | 6,46 |
| | Totale | 5.563.140,23 | 4.887.723,97 | -12,14 |
| Consistenza della cassa a fine esercizio | | 4.717.596,29 | 5.622.380,10 | 17,59 |
| Residui attivi | degli esercizi precedenti | 0,00 | 202.005,16 | |
| | dell'esercizio | 298.600,00 | 196.265,98 | -34,27 |
| | Totale | 298.600,00 | 398.271,14 | 33,38 |
| Residui passivi | degli esercizi precedenti | 1.145.215,17 | 1.731.241,48 | |
| | dell'esercizio | 3.315.410,54 | 649.169,03 | -80,42 |
| | Totale | 4.460.625,71 | 2.380.410,51 | -46,64 |
| Avanzo d'amministrazione | | 555.570,58 | 3.640.240,73 | 97,61 |

6. Conclusioni

L'attività dell'Ente, nel quinto anno di funzionamento è stata diretta, prevalentemente, a continuare attività già intraprese mediante trasferimento di fondi per contratti e convenzioni di vario genere, mostrando alcuni sintomi di maggiore attività.

Va auspicato che i cambiamenti normativi intervenuti per l'Ente alla fine del 2002 e completati nel 2004 e che ne prevedono un riordino non abbiano più conseguenze negative nel raccordo tra le attività in corso e quelle che dovranno essere espletate dopo il riordino stesso., avvenuto in parte nel 2005.

Va altresì rilevato che l'Ente non ha ancora dato attuazione al Decreto legislativo n.286/1999 in ordine al controllo di gestione, al controllo strategico ed alla valutazione dei dirigenti, pur dovendosi rilevare che, allo stato, vi è un solo dirigente amministrativo e che il nuovo Direttore Generale è stato nominato solo all'inizio del 2003.

In proposito va sollecitata pertanto l'adozione di un sistema di controllo di gestione adeguato alle esigenze oggettive dell'Ente

Si raccomanda l'esigenza che nella sua nuova veste l'Istituto Nazionale della Montagna adotti con urgenza i regolamenti di cui all'art. 8 della legge 1984, n. 168, riguardanti il funzionamento degli organi, l'organizzazione delle strutture operative, l'amministrazione, la finanza e la contabilità, considerato che, nella fase iniziale, l'Istituto operò con il rinvio alle norme di cui al DPR 18.12.1979, n. 696, per la disciplina contabile mentre, ora, a partire dal bilancio consuntivo 2004 opera sulla base delle norme previste dal D.P.R. 27 febbraio 2003, n.97.




PAGINA BIANCA

ISTITUTO NAZIONALE DELLA MONTAGNA
(IMONT)

BILANCIO D'ESERCIZIO 2004

PAGINA BIANCA

**RENDICONTO GENERALE esercizio finanziario 2004****CONTO DEL BILANCIO**

RENDICONTO FINANZIARIO DECISIONALE

Allegato 1

RENDICONTO FINANZIARIO GESTIONALE

Allegato 2

- per capitoli
- per categorie

entrate competenza, accertate, riscosse, rimaste da riscuotere;
uscite competenza, impegnate, pagate, rimaste da pagare
gestione residui attivi e passivi degli esercizi precedenti;
somme riscosse e pagate in c/competenza in c/residui;
totale residui attivi e passivi da iscrivere all'es. successivo;

SITUAZIONE AMMINISTRATIVA

Allegato 3**CONTO ECONOMICO**Allegato 4

QUADRO DI RICLASSIFICAZIONE DEI RISULTATI ECONOMICI

Allegato 5**STATO PATRIMONIALE**Allegato 6**NOTA INTEGRATIVA**Allegato 7

- criteri di redazione del bilancio
- analisi delle voci del conto di bilancio
- analisi delle voci dello stato patrimoniale
- analisi delle voci del conto economico

RELAZIONE SULLA GESTIONEAllegato 8

- introduzione
- esame delle attività progettuali svolte nell' e.f. 2004
- gestione finanziaria 2004 - Entrate e Uscite
- gestione residui e situazione amministrativa

RELAZIONE DEL COLLEGIO DEI REVISORI DEI CONTIAllegato 9

DELIBERA RADIAZIONE SOMME DALL'ATTIVO STATO PATRIMONIALE

Allegato 10

DELIBERA CANCELLAZIONE DEI RESIDUI PASSIVI

Allegato 11

DELIBERA VARIAZIONI DI BILANCIO

Allegato 12

Istituto Nazionale della Montagna
Deliberazione Consiglio di Amministrazione
n. 8 dell' 8 luglio 2005
(Approvazione del bilancio consuntivo 2004)

Vista la legge n. 266 del 7 agosto 1997;

Visto il decreto legge n. 236 del 2002 convertito con modificazioni nella legge n. 284 del 2002;

Visto il DPR n. 97/2003;

Visto il regolamento generale dell'IMONT, pubblicato nella G.U. 1 aprile 2004, serie generale – n. 77;

Visto il DPCM 22 giugno 2004 di nomina del Presidente dell'Istituto Nazionale della Montagna;

Visto il decreto n. 206/Ric., 14 febbraio 2005 del Ministero dell'Istruzione Università e Ricerca, di concerto con il Ministro per gli Affari Regionali, di nomina del Consiglio di Amministrazione dell'Istituto;

Visto il piano triennale dell'Istituto 2004 – 2006;

Vista la relazione del Presidente allegata al bilancio;

Visto il verbale del Collegio dei Revisori dei Conti n. 5/CR del 23 giugno 2005 dell'Istituto del 15 giugno 2004, che esprime parere favorevole al rendiconto generale dell'IMONT per l'esercizio 2004;

Visto il Verbale del C.d.A. dell' 08 luglio 2005;

DELIBERA

Il bilancio consuntivo per l'esercizio finanziario 2004 è approvato nella formulazione che risulta dal documento allegato alla presente delibera, della quale costituisce parte integrante.

Roma, 8 LUG. 2005



IMONT
Bilancio Consuntivo Finanziario Decisionale Esercizio 2004

ALLEGATO N.

Entrata

| CODICE | Descrizione capitolo | ANNO FINANZIARIO 2004 | | | ANNO FINANZIARIO 2003 | | |
|---------------|---|-----------------------|---------------------|---------------------|-----------------------|---------------------|---------------------|
| | | Residui | Competenza | Cassa | Residui | Competenza | Cassa |
| | Fondo presunto di cassa | | | 4.717.596,28 | | | 5.321.245,68 |
| | Avanzo di amministrazione presunto | | 555.570,57 | | | 3.055.428,19 | |
| 1.1. | ENTRATE CORRENTI | | | | | | |
| 1.1.2. | Entrate derivanti da trasferimenti correnti | | | | | | |
| 1.1.2.1 | Trasferimenti da parte dello Stato | 137.600,00 | 5.241.098,42 | 5.241.098,42 | 116.202,80 | 4.480.000,00 | 4.458.602,80 |
| 1.1.2.2 | Trasferimenti da parte delle regioni | | 8.998,71 | 8.998,71 | - | - | - |
| 1.1.2.3 | Trasferimenti da parte dei comuni e delle provincie | 161.000,00 | 126.151,98 | 96.594,84 | - | 64.557,00 | 64.557,00 |
| 1.1.2.4 | Trasferimenti da parte di altri Enti del settore pubblico | | | | - | 161.000,00 | - |
| | TOTALE Entrate Correnti | 298.600,00 | 5.376.249,11 | 5.346.691,97 | 116.202,80 | 4.705.557,00 | 4.523.159,80 |
| 1.1.3 | ALTRE ENTRATE | | | | | | |
| 1.1.3.4 | Entrate non classificabili in altre voci | | 99.659,93 | 29.545,93 | - | 27.178,31 | 27.178,31 |
| | TOTALE Altre entrate | - | 99.659,93 | 29.545,93 | - | 27.178,31 | 27.178,31 |
| | TOTALE ENTRATE IN CONTO CAPITALE | 298.600,00 | 5.475.909,04 | 5.376.237,90 | 116.202,80 | 4.732.735,31 | 4.550.338,11 |
| 1.2. | ENTRATE IN CONTO CAPITALE | | | | | | |
| 1.2. | ENTRATE IN CONTO CAPITALE | - | - | - | - | - | - |
| | TOTALE Entrate in conto capitale | - | - | - | - | - | - |
| 1.4. | PARTITE DI GIRO | | | | | | |
| 1.4.1.1. | Entrate aventi natura di partite di giro | - | 416.269,87 | 416.269,87 | - | 409.152,73 | 409.152,73 |
| | TOTALE | 298.600,00 | 5.892.178,91 | 5.792.507,77 | 116.202,80 | 5.141.888,04 | 4.959.490,84 |

ML

Consuntivo Finanziario Decisionale Esercizio 2004

| Uscita | | | | | | | | |
|-------------------------------|---|-----------------------|--------------|--------------|-----------------------|--------------|--------------|--|
| CODICE | Descrizione capitolo | ANNO FINANZIARIO 2004 | | | ANNO FINANZIARIO 2003 | | | |
| | | Residui | Competenza | Cassa | Residui | Competenza | Cassa | |
| 1.1. USCITE CORRENTI | | | | | | | | |
| 1.1.1. | Funzionamento | | | | | | | |
| 1.1.1.1. | Uscite per gli organi dell'Ente | - | 161.942,90 | 161.942,90 | - | 203.895,96 | 201.820,27 | |
| 1.1.1.2. | Oneri per il personale in attività di servizio | 28.303,58 | 1.082.423,25 | 1.077.823,25 | 1.450,00 | 1.131.624,12 | 1.187.897,48 | |
| 1.1.1.3. | Uscite per l'acquisto di beni di consumo e di servizi | 44.671,60 | 863.044,82 | 694.477,69 | 108.713,22 | 776.332,95 | 803.497,63 | |
| | TOTALE Spese funzionamento | 72.975,18 | 2.107.410,97 | 1.934.243,84 | 110.163,22 | 2.111.853,03 | 2.193.215,38 | |
| 1.1.2 | INTERVENTI DIVERSI | | | | | | | |
| 1.1.2.1. | Uscite per prestazioni istituzionali | 4.241.841,71 | 814.470,01 | 1.911.855,51 | 337.476,80 | 3.583.105,73 | 476.652,37 | |
| 1.1.2.2. | Trasferimenti passivi | 143.168,82 | 434.250,00 | 171.250,00 | 1.979.271,41 | 1.628.736,05 | 2.286.163,37 | |
| 1.1.2.3. | Oneri finanziari | - | 83,72 | 83,72 | - | - | - | |
| 1.1.2.4. | Oneri tributari | - | 101.860,45 | 101.860,45 | - | 3.533,79 | 3.533,79 | |
| 1.1.2.5. | Poste correttive e compensative di entrate correnti | - | - | - | - | - | - | |
| 1.1.2.6. | Spese non classificabili in altre voci | - | - | - | - | - | - | |
| | TOTALE Spese per interventi diversi | 4.385.010,53 | 1.350.664,18 | 2.185.049,68 | 2.316.748,21 | 5.215.375,57 | 2.766.349,53 | |
| 1.1.4 | TRATTAMENTI DI QUIESCENZA INTEGRATIVI E SOSTITUTIVI | | | | | | | |
| 1.1.4.2. | Accantonamento al trattamento di fine rapporto | - | - | - | - | - | - | |
| | TOTALE Trattamenti di quiescenza integrativi e sost. | - | - | - | - | - | - | |
| 1.1.5 | ACCANTONAMENTI A FONDI RISCHI ED ONERI | | | | | | | |
| 1.1.5.1. | Accantonamenti a fondi rischi ed oneri | - | - | - | - | - | - | |
| | TOTALE Accantonamenti rischi ed oneri | - | - | - | - | - | - | |
| | TOTALE Uscite correnti | 4.457.985,71 | 3.458.075,15 | 4.119.293,52 | 2.426.911,43 | 7.327.228,60 | 4.959.564,91 | |
| 1.2. USCITE IN CONTO CAPITALE | | | | | | | | |
| 1.2.1. | INVESTIMENTI | | | | | | | |
| 1.2.1.1. | Acquisizione di beni di uso durevole ed opere immobiliari | - | 4.428,00 | 4.428,00 | - | 10.347,39 | 10.347,39 | |
| 1.2.1.2. | Acquisizione di immobilizzazioni tecniche | - | 373.294,67 | 341.092,58 | 11.556,15 | 10.872,96 | 124.425,20 | |



Piano Consuntivo Finanziario Decisionale Esercizio 2004

| CODICE | | Descrizione capitolo | Uscita | | | ANNO FINANZIARIO 2004 | | | ANNO FINANZIARIO 2003 | | |
|----------|--|---|---------------------|---------------------|---------------------|-----------------------|---------------------|---------------------|-----------------------|------------|-------|
| | | | Residui | Competenza | Cassa | Residui | Competenza | Cassa | Residui | Competenza | Cassa |
| 1.2.1.3. | | Partecipazione e acquisto di valori immobiliari | 2.640,00 | 4.000,00 | 6.640,00 | 153.650,00 | 2.640,00 | 59.650,00 | | | |
| 1.2.1.4. | | Concessione di crediti | - | - | - | - | - | - | - | - | - |
| 1.2.1.5. | | Indennità di anzianità e similari al personale cessato dal servizio | - | - | - | - | - | - | - | - | - |
| | | TOTALE Spese per investimenti | 2.640,00 | 381.722,67 | 352.160,58 | 165.206,15 | 23.860,35 | 194.422,59 | | | |
| 1.2.2. | | ONERI COMUNI | | | | | | | | | |
| 1.2.2.1. | | Rimborsi di mutui | - | - | - | - | - | - | - | - | - |
| 1.2.2.2. | | Rimborsi di anticipazioni passive | - | - | - | - | - | - | - | - | - |
| 1.2.2.5. | | Estinzioni di debiti diversi | - | - | - | - | - | - | - | - | - |
| | | TOTALE Oneri comuni | - | - | - | - | - | - | - | - | - |
| 1.2.4. | | ACCANTONAMENTO PER RIPRISTINO INVESTIMENTI | | | | | | | | | |
| 1.2.4.1. | | Accantonamento per ripristino investimenti | - | - | - | - | - | - | - | - | - |
| | | TOTALE Spese per accantonamento per ripristino investimenti | - | - | - | - | - | - | - | - | - |
| | | TOTALE Uscite in conto capitale | 2.640,00 | 381.722,67 | 352.160,58 | 165.206,15 | 23.860,35 | 194.422,59 | | | |
| 1.4. | | PARTITE DI GIRO | | | | | | | | | |
| 1.4.1.1. | | Uscite aventi natura di partite di giro | - | 416.269,87 | 416.269,87 | 48.131,16 | 409.152,73 | 409.152,73 | | | |
| | | TOTALE | 4.460.625,71 | 4.256.067,69 | 4.887.723,97 | 2.640.248,74 | 7.760.241,68 | 5.563.140,23 | | | |

ISTITUTO NAZIONALE DELLA MONTAGNA
IL DIRETTORE AMMINISTRATIVO
(Dott. Federico COLOMBO)

IL DIRETTORE GENERALE
(ANTONIO CIASCHI)

MONT

Bilancio Consuntivo Finanziario Gestionale Esercizio 2004

ALLEGATO N. 2

copie

ENTRATA

| Gestione della Competenza 2004 | | | | | | | | | | | |
|--------------------------------|--|--------------|------------|------|-----------------------|--------------|--------------------------|-----------------------------------|-------------------|--------------------|--|
| Capitolo | Denominazione | Previsioni | | | Somme Accertate | | | Diff. rispetto alle Previsioni | | | |
| Codice | | Iniziali | Variazioni | | Definitive (3+4-5) | Riscosse | Rimaste da Riscuotere | Totale Accertamenti (7 + 8) | In Più (9 - 6) | In Meno (6 - 9) | |
| | | | In + | In - | | | | | | | |
| 1 | 2 | 3 | 4 | 5 | 6 | 7 | 8 | 9 | 10 | 11 | |
| | <u>1. - Direzione Generale</u> | | | | | | | | | | |
| | <u>1. - TITOLO I - ENTRATE CORRENTI</u> | | | | | | | | | | |
| | <u>1.2. - ENTRATE DERIVANTI DA TRASFERIMENTI CORRENTI</u> | | | | | | | | | | |
| | TRASFERIMENTI DA PARTE DELLO STATO | | | | | | | | | | |
| 1.2.1. | Contributo ordinario carico MIUR | 5.008.200,00 | | | 5.008.200,00 | 5.008.200,00 | | 5.008.200,00 | | | |
| 1.2.1.001. | Contributo straordinario a carico MIUR | 87.899,71 | | | 87.899,71 | 87.899,71 | | 87.899,71 | | | |
| 1.2.1.002. | | | | | | | | | | | |
| 1.2.1.003. | Trasferimenti da parte del MIPAF | 145.000,00 | | | 145.000,00 | 144.998,71 | | 144.998,71 | | 1,29 | |
| | Totale 1.2.1. - TRASFERIMENTI DA PARTE DELLO STATO | 5.241.099,71 | | | 5.241.099,71 | 5.241.098,42 | | 5.241.098,42 | | 1,29 | |
| 1.2.2. | TRASFERIMENTO DA PARTE DELLE REGIONI | | | | | | | | | | |
| 1.2.2.001. | Trasferimenti da parte delle regioni | | | | | 8.998,71 | | 8.998,71 | 8.998,71 | | |
| | Totale 1.2.2. - TRASFERIMENTO DA PARTE DELLE REGIONI | | | | | 8.998,71 | | 8.998,71 | 8.998,71 | | |
| 1.2.3. | TRASFERIMENTI DA PARTE DEI COMUNI E DELLE PROVINCE | | | | | | | | | | |
| 1.2.3.001. | Trasferimenti da parte dei Comuni e delle Province | | | | | | | | | | |
| | Totale 1.2.3. - TRASFERIMENTI DA PARTE DEI COMUNI E DELLE PROVINCE | | | | | | | | | | |
| 1.2.4. | TRASFERIMENTI DA PARTE DI ALTRI ENTI DEL SETTORE PUBBLICO | | | | | | | | | | |

M

MONT

Bilancio Consuntivo Finanziario Gestionale Esercizio 2004

| Capitolo | | Gestione della Competenza 2004 | | | | | | | | | |
|------------|--|--------------------------------|------|-----------------------|--------------|--------------------------|-----------------------------------|-------------------|--------------------------------|----------|--|
| Codice | Denominazione | Previsioni | | | | Somme Accertate | | | Diff. rispetto alle Previsioni | | |
| | | Variazioni | | Definitive (3+4-5) | Riscosse | Rimaste da Riscuotere | Totale Accertamenti (7 + 8) | In Più (9 - 6) | In meno (6 - 9) | | |
| | | In + | In - | | | | | | | | |
| 1 | 2 | 3 | 4 | 5 | 6 | 7 | 8 | 9 | 10 | 11 | |
| 1.2.4.002 | Trasferimento da parte delle Comunità Montane | 126.151,98 | | | 126.151,98 | | 126.151,98 | | | | |
| | Totale 1.2.4. - TRASFERIMENTI DA PARTE DI ALTRI ENTI DEL SETTORE PUBBLICO | 126.151,98 | | | 126.151,98 | | 126.151,98 | | | | |
| | Totale 1.2. - ENTRATE DERIVANTI DA TRASFERIMENTI CORRENTI | 5.367.251,69 | 0,00 | 0,00 | 5.367.251,69 | 5.250.097,13 | 126.151,98 | 5.376.249,11 | 8.997,42 | 0,00 | |
| 1.3.4. | ENTRATE NON CLASSIFICABILI IN ALTRE VOCI | | | | | | | | | | |
| 1.3.4.001. | Entrate eventuali | 99.500,00 | | | 99.500,00 | 29.545,93 | 70.114,00 | 99.659,93 | 159,93 | | |
| | Totale 1.3.4. - ENTRATE NON CLASSIFICABILI IN ALTRE VOCI | 99.500,00 | | | 99.500,00 | 29.545,93 | 70.114,00 | 99.659,93 | 159,93 | | |
| | Totale 1.3. - ALTRE ENTRATE | 99.500,00 | 0,00 | 0,00 | 99.500,00 | 29.545,93 | 70.114,00 | 99.659,93 | 159,93 | 0,00 | |
| | Totale generale 1. - TITOLO I - ENTRATE CORRENTI | 5.466.751,69 | 0,00 | 0,00 | 5.466.751,69 | 5.279.643,06 | 196.265,98 | 5.475.909,04 | 3.157,35 | 0,00 | |
| 4.1.1. | 4. - TITOLO IV - PARTITE DI GIRO | | | | | | | | | | |
| 4.1.1.001. | 4.1. - ENTRATE AVENTI NATURA DI PARTITE DI GIRO ENTRATE AVENTI NATURA DI PARTITE DI GIRO Ritenute Erariali | 326.078,13 | | | 326.078,13 | 323.578,24 | | 323.578,24 | | 2.499,89 | |

MAONT
Bilancio Consuntivo Finanziario Gestionale Esercizio 2004

ENTRATA

| Capitolo | | Gestione della Competenza 2004 | | | | | | | | | |
|------------|--|--------------------------------|------|------|-----------------------|-----------------|--------------------------|-----------------------------------|--------------------------------|--------------------|--|
| Codice | Denominazione | Previsioni | | | Definitive (3+4-5) | Somme Accertate | | | Diff. rispetto alle Previsioni | | |
| | | Iniziali | In + | In - | | Riscosse | Rimaste da Riscuotere | Totale Accertamenti (7 + 8) | In Più (9 - 6) | In Meno (6 - 9) | |
| 1 | 2 | 3 | 4 | 5 | 6 | 7 | 8 | 9 | 10 | 11 | |
| 4.1.1.002. | Ritenute previdenziali e assistenziali | 72.745,48 | | | 72.745,48 | 74.915,64 | | 74.915,64 | 2.170,16 | | |
| 4.1.1.006. | Trattenute per conto terzi | 10.329,12 | | | 10.329,12 | 8.776,96 | | 8.776,96 | | 1.552,16 | |
| 4.1.1.007. | Rimborso di somme pagate per conto terzi | | | | | 1.252,20 | | 1.252,20 | 1.252,20 | | |
| 4.1.1.008. | Partite in conto sospesi | | | | | 7.746,84 | | 7.746,84 | 7.746,84 | | |
| | Totale 4.1.1. - ENTRATE AVENTI NATURA DI PARTITE DI GIRO | 409.152,73 | | | 409.152,73 | 416.269,88 | | 416.269,88 | 7.117,15 | | |
| | Totale 4.1. - ENTRATE AVENTI NATURA DI PARTITE DI GIRO | 409.152,73 | 0,00 | 0,00 | 409.152,73 | 416.269,88 | 0,00 | 416.269,88 | 7.117,15 | 0,00 | |
| | Totale generale 4. - TITOLO IV - PARTITE DI GIRO | 409.152,73 | 0,00 | 0,00 | 409.152,73 | 416.269,88 | 0,00 | 416.269,88 | 7.117,15 | 0,00 | |
| | Totale 1. - Direzione Generale | 5.875.904,42 | 0,00 | 0,00 | 5.875.904,42 | 5.895.912,94 | 196.265,98 | 5.892.178,92 | 16.274,50 | 0,00 | |



INONT
Bilancio Consuntivo Finanziario Gestionale Esercizio 2004

ENTRATA

| Capitolo | | Gestione della Competenza 2004 | | | | | | | | | |
|----------|-----------------------------|--------------------------------|------|------|-----------------------|-----------------|--------------------------|-----------------------------------|--------------------------------|--------------------|--|
| Codice | Denominazione | Previsioni | | | Definitive (3+4-5) | Somme Accertate | | | Diff. rispetto alle Previsioni | | |
| | | Iniziali | In + | In - | | Riscosse | Rimaste da Riscuotere | Totale Accertamenti (7 + 8) | In Più (9 - 6) | In meno (6 - 9) | |
| 1 | 2 | 3 | 4 | 5 | 6 | 7 | 8 | 9 | 10 | 11 | |
| | Riepilogo dei Titoli | | | | | | | | | | |
| | Riepilogo dei titoli Centro | | | | | | | | | | |
| | Resp. Amm.va | 5.466.751,69 | 0,00 | 0,00 | 5.466.751,69 | 5.279.643,06 | 196.265,98 | 5.475.909,04 | 9.157,35 | 0,00 | |
| | Titolo I | 409.152,73 | 0,00 | 0,00 | 409.152,73 | 416.269,88 | 0,00 | 416.269,88 | 7.117,15 | 0,00 | |
| | Titolo IV | 5.875.904,42 | 0,00 | 0,00 | 5.875.904,42 | 5.695.912,94 | 196.265,98 | 5.892.178,92 | 16.274,50 | 0,00 | |
| | Totale delle entrate Centro | | | | | | | | | | |
| | Resp. Amm.va Direzione | | | | | | | | | | |
| | Generale | | | | | | | | | | |
| | Totale delle Entrate | 5.875.904,42 | 0,00 | 0,00 | 5.875.904,42 | 5.695.912,94 | 196.265,98 | 5.892.178,92 | 16.274,50 | 0,00 | |
| | Avanzo Ammin. Applicato | 511.000,00 | | | 511.000,00 | | | | | 511.000,00 | |
| | Disavanzo Finanziario | | | | | | | | | | |
| | Disavanzo di Cassa | | | | | | | | | | |
| | Totale a Pareggio | 6.386.904,42 | 0,00 | 0,00 | 6.386.904,42 | 5.695.912,94 | 196.265,98 | 5.892.178,92 | | 424.725,50 | |

ISTITUTO NAZIONALE DELLA MONTAGNA
 IL DIRETTORE AMMINISTRATIVO
 (Dott. Federico COLOMBO)

IL DIRETTORE GENERALE
 (ANTONIO GIACCHINI)

MONTE
Bilancio Consuntivo Finanziario Gestionale Esercizio 2004

SPESA

| Capitolo | | Gestione della Competenza 2004 | | | | | | | | | |
|------------|---|--------------------------------|------------|------|-----------------------|-----------------|----------------------|------------------------------|--------------------------------|--------------------|--|
| Codice | Denominazione | Iniziali | Previsioni | | Definitive (3+4-5) | Somme Impegnate | | | Diff. rispetto alle Previsioni | | |
| | | | Variazioni | | | Pagate | Rimaste da Pagare | Totale Impegni (7 + 8) | In Più (9 - 6) | In Meno (6 - 9) | |
| | | | In + | In - | | | | | | | |
| 1 | ? | 3 | 4 | 5 | 6 | 7 | 8 | 9 | 10 | 11 | |
| | <u>1. - Direzione Generale</u> | | | | | | | | | | |
| | <u>1. - TITOLO I - USCITE CORRENTI</u> | | | | | | | | | | |
| | <u>1.1. - FUNZIONAMENTO</u> | | | | | | | | | | |
| 1.1.1. | USCITE PER GLI ORGANI DELL'ENTE | 112.621,20 | | | 112.621,20 | 112.621,15 | | 112.621,15 | | 0,05 | |
| 1.1.1.001. | Assegni e indennità alla Presidenza | 92.878,80 | | | 92.878,80 | | | | | 92.878,80 | |
| 1.1.1.002. | Compensi indennità e rimborsi componenti Organi Collegiali | 65.000,00 | | | 65.000,00 | 49.321,75 | | 49.321,75 | | 15.678,25 | |
| 1.1.1.003. | Compensi indennità e rimborsi componenti Collegio Revisori | 44.000,00 | | | 44.000,00 | | | | | 44.000,00 | |
| 1.1.1.004. | Compensi indennità e rimborsi componenti Consiglio Scientifico | 16.000,00 | | | 16.000,00 | | | | | 16.000,00 | |
| 1.1.1.005. | Compensi indennità e rimborsi componenti Servizi di Valutazione | 330.500,00 | | | 330.500,00 | 161.942,90 | | 161.942,90 | | 168.557,10 | |
| 1.1.2. | Totale 1.1.1. - USCITE PER GLI ORGANI DELL'ENTE | | | | | | | | | | |
| 1.1.2.000. | ONERI PER IL PERSONALE IN ATTIVITA' DI SERVIZIO | 130.000,00 | | | 130.000,00 | 125.049,21 | | 126.049,21 | | 3.950,79 | |
| 1.1.2.001. | Compensi direttore generale | 633.597,00 | | | 633.597,00 | 498.874,09 | | 498.874,09 | | 134.722,91 | |
| 1.1.2.002. | Stipendi e assegni fissi al personale | 196.800,00 | | | 196.800,00 | 180.914,18 | | 180.914,18 | | 15.885,82 | |
| | Trattamento economico accessorio | | | | | | | | | | |

MONITOR
Stancio Consuntivo Finanziario Gestionale Esercizio 2004

SPESA

| Capitolo | | Gestione della Competenza 2004 | | | | | | | | | |
|------------|---|--------------------------------|------------|------|-----------------------|--------------|----------------------|--------------------------------|-------------------|--------------------|--|
| Codice | Denominazione | Previsioni | | | Somme Impegnate | | | Diff. rispetto alle Previsioni | | | |
| | | Iniziali | Variazioni | | Definitive (3+4-5) | Pagate | Rimaste da Pagare | Totale Impegni (7 + 8) | In Più (9 - 6) | In meno (6 - 9) | |
| | | | In + | In - | | | | | | | |
| 1 | 2 | 3 | 4 | 5 | 6 | 7 | 8 | 9 | 10 | 11 | |
| 1.1.2.003. | Indennità e rimborso spese missioni all'interno | 53.000,00 | | | 53.000,00 | 47.288,68 | | 47.288,68 | | 5.711,32 | |
| 1.1.2.004. | Indennità e rimborso spese missioni all'estero | 11.164,80 | | | 11.164,80 | 9.557,27 | | 9.557,27 | | 1.607,53 | |
| 1.1.2.005. | Oneri previdenziali assistenziali a carico Ente | 196.500,00 | | | 196.500,00 | 192.934,41 | | 192.934,41 | | 3.565,59 | |
| 1.1.2.005. | Altri oneri sociali a carico dell'Ente | 16.000,00 | | | 16.000,00 | 15.821,89 | | 15.821,89 | | 178,11 | |
| 1.1.2.007. | Corsi per il personale | 11.000,00 | | | 11.000,00 | 6.383,52 | | 6.383,52 | | 16,48 | |
| 1.1.2.009. | Oneri derivanti da applicazione nuovo contratto | 13.602,25 | | | 13.602,25 | | | | | 13.602,25 | |
| 1.1.2.010. | Fondo per miglioramento efficienza | | | | | | | | | | |
| 1.1.2.011. | Equo indennizzo | | | | | | | | | | |
| 1.1.2.012. | Oneri pregressi applicazione nuovo contratto | | | | | | | | | | |
| 1.1.2.013. | Polizza assicurativa ex art.31 c.c.n.l. 5/4/2001 Dirigenza | | | | | | | | | | |
| | Totale 1.1.2. - ONERI PER IL PERSONALE IN ATTIVITA' DI SERVIZIO | 1.261.664,05 | | | 1.261.664,05 | 1.077.823,25 | 4.600,00 | 1.082.423,25 | | 173.240,80 | |
| 1.1.3. | USCITE PER L'ACQUISTO DI BENI DI CONSUMO E DI SERVIZI | | | | | | | | | | |
| 1.1.3.001. | Acquisto materiale di consumo | 21.012,00 | | | 21.012,00 | 13.844,77 | 1.123,20 | 14.967,97 | | 6.044,03 | |
| 1.1.3.002. | Noleggio attrezzature tecniche e scientifiche | 9.220,00 | | | 9.220,00 | 9.120,00 | | 9.120,00 | | 100,00 | |
| 1.1.3.003. | Acquisto libri riviste giornali ed altre pubblicazioni | 8.500,00 | | | 8.500,00 | 7.393,62 | | 7.393,62 | | 1.106,38 | |

MOIT
Bilancio Consuntivo Finanziario Gestionale Esercizio 2004

SPESA

| Capitolo | | Gestione della Competenza 2004 | | | | | | | | | |
|------------|--|--------------------------------|------------|------|-----------------------|-----------------|----------------------|------------------------------|--------------------------------|--------------------|--|
| Codice | Denominazione | Previsioni | | | | Somme Impegnate | | | Diff. rispetto alle Previsioni | | |
| | | Iniziali | Variazioni | | Definitive (3+4+5) | Pagate | Rimaste da Pagare | Totale Impegni (7 + 8) | In Più (9 - 6) | In Meno (6 - 9) | |
| | | | In + | In - | | | | | | | |
| 1 | 2 | 3 | 4 | 5 | 6 | 7 | 8 | 9 | 10 | 11 | |
| 1.1.3.004. | Uscite di rappresentanza | 10.650,00 | | | 10.650,00 | 8.884,59 | | 8.884,59 | | 1.765,41 | |
| 1.1.3.005. | Uscite per funzionamento commissioni comitati ecc. | | | | | | | | | | |
| 1.1.3.006. | Locazione locali | 130.000,00 | | | 130.000,00 | 124.275,07 | | 124.275,07 | | 5.724,93 | |
| 1.1.3.007. | Materiale fotografico per documentazione tecnica | 4.500,00 | | | 4.500,00 | 4.500,00 | | 4.500,00 | | | |
| 1.1.3.008. | Uscite per manutenzione riparazione adattamento locali ed impianti | 75.000,00 | | | 75.000,00 | 58.160,68 | 4.294,48 | 62.455,16 | | 12.544,84 | |
| 1.1.3.009. | Energia elettrica conduzione impianti ed illuminazione | 3.000,00 | | | 3.000,00 | 2.838,66 | | 2.838,66 | | 161,34 | |
| 1.1.3.010. | Combustibile per riscaldamento | | | | | | | | | | |
| 1.1.3.011. | Noleggio ed esercizio mezzi di trasporto | 60.000,00 | | | 60.000,00 | 39.116,92 | 13.007,52 | 52.124,44 | | 7.875,56 | |
| 1.1.3.012. | Uscite postali telegrafiche bolli e spedizioni varie | 16.855,16 | | | 16.855,16 | 14.918,24 | | 14.918,24 | | 1.936,92 | |
| 1.1.3.013. | Uscite per concorsi | | | | | | | | | | |
| 1.1.3.014. | Uscite per accertamenti sanitari | 150,00 | | | 150,00 | 133,26 | | 133,26 | | 16,74 | |
| 1.1.3.016. | Canone d'acqua | | | | | | | | | | |
| 1.1.3.017. | Onerari e compensi per speciale incarichi | 217.800,00 | | | 217.800,00 | 179.117,25 | 37.592,00 | 216.709,25 | | 1.090,75 | |
| 1.1.3.018. | Premi di assicurazione | | | | | | | | | | |
| 1.1.3.019. | Telefono e connessioni telematiche | 75.000,00 | | | 75.000,00 | 65.899,37 | | 65.899,37 | | 9.100,63 | |
| 1.1.3.020. | Pulizia locali e smaltimento rifiuti | 60.000,00 | | | 60.000,00 | 54.383,75 | 4.809,25 | 59.193,00 | | 807,00 | |

MOI
Bilancio Consuntivo Finanziario Gestionale Esercizio 2004

SPESA

| Capitolo | | Gestione della Competenza 2004 | | | | | | | | | |
|------------|---|--------------------------------|------------|------|-----------------------|--------------|----------------------|--------------------------------|-------------------|--------------------|--|
| Codice | Denominazione | Previsioni | | | Somme Impegnate | | | Diff. rispetto alle Previsioni | | | |
| | | Iniziali | Variazioni | | Definitive (3+4-5) | Pagate | Rimaste da Pagare | Totale Impegni (7 + 8) | In Più (9 - 6) | In meno (6 - 3) | |
| | | | In + | In - | | | | | | | |
| 1 | 2 | 3 | 4 | 5 | 6 | 7 | 8 | 9 | 10 | 11 | |
| 1.1.3.021. | Gestione in out sourcing sistema informatico | 155.000,00 | | | 155.000,00 | 22.984,84 | 126.321,71 | 149.306,55 | | 5.693,45 | |
| 1.1.3.022. | Vigilanza diurna e notturna | 22.000,00 | | | 22.000,00 | 21.258,00 | | 21.258,00 | | 742,00 | |
| 1.1.3.023. | Noleggio macchine per fotocopie | 14.500,00 | | | 14.500,00 | 7.218,42 | 6.985,98 | 14.204,40 | | 295,60 | |
| 1.1.3.024. | Spese postali | | | | | | | | | | |
| 1.1.3.026. | Uscite per pubblicità | 25.000,00 | | | 25.000,00 | 10.908,00 | 13.474,80 | 24.382,80 | | 617,20 | |
| 1.1.3.027. | Manutenzione librerie programmi per computer (software) | | | | | | | | | | |
| 1.1.3.028. | Trasporti facchinaggi vari | 11.000,00 | | | 11.000,00 | 10.480,44 | | 10.480,44 | | 519,56 | |
| 1.1.3.029. | Manutenzione attrezzature macchinari mobili e macchine per uffici | 20.000,00 | | | 20.000,00 | | | | | 20.000,00 | |
| | Totale 1.1.3. - USCITE PER L'ACQUISTO DI BENI DI CONSUMO E DI SERVIZI | 939.187,16 | | | 939.187,16 | 655.435,88 | 207.608,94 | 863.044,82 | | 76.142,34 | |
| | Totale 1.1. - FUNZIONAMENTO | 2.531.351,21 | 0,00 | 0,00 | 2.531.351,21 | 1.895.202,03 | 212.208,94 | 2.107.410,97 | 0,00 | 423.940,24 | |
| | 1.2. - INTERVENTI DIVERSI | | | | | | | | | | |
| 1.2.1. | USCITE PER PRESTAZIONI ISTITUZIONALI | | | | | | | | | | |
| 1.2.1.001. | Uscite per l'organizzazione e gestione dei convegni | 50.000,00 | | | 50.000,00 | 10.638,08 | 6.000,00 | 16.638,08 | | 33.361,92 | |
| 1.2.1.002. | Spese per studi e ricerche | 1.114.086,68 | | | 1.114.086,68 | 328.383,81 | 123.278,00 | 451.661,81 | | 662.424,87 | |
| 1.2.1.003. | Borse di studio e assegni di ricerca | 322.000,00 | | | 322.000,00 | 143.886,56 | | 143.886,56 | | 178.113,44 | |

MONTE
Bilancio Consuntivo Finanziario Gestionale Esercizio 2004

SPESA

| Capitolo | | Gestione della Competenza 2004 | | | | | | | | | |
|------------|---|--------------------------------|------------|------|-----------------------|------------|----------------------|--------------------------------|-------------------|--------------------|--|
| Codice | Denominazione | Previsioni | | | Somme Impegnate | | | Diff. rispetto alle Previsioni | | | |
| | | Iniziali | Variazioni | | Definitive (3+4-5) | Pagate | Rimaste da Pagare | Totale Impegni (7 + 8) | In Più (9 - 6) | In Meno (6 - 9) | |
| | | | In + | In - | | | | | | | |
| 1 | 2 | 3 | 4 | 5 | 6 | 7 | 8 | 9 | 10 | 11 | |
| 1.2.1.004. | Spese per divulgazione e pubblicazione dei risultati scientifici | 213.600,00 | | | 213.600,00 | 189.803,56 | 12.480,00 | 202.283,56 | | 11.316,44 | |
| 1.2.2. | Totale 1.2.1. - USCITE PER PRESTAZIONI ISTITUZIONALI | 1.699.686,68 | | | 1.699.686,68 | 672.712,01 | 141.758,00 | 814.470,01 | | 886.216,67 | |
| 1.2.2.001. | TRASFERIMENTI PASSIVI | | | | | | | | | | |
| | Trasferimenti ad altri enti del settore pubblico | 945.000,00 | | | 945.000,00 | 171.250,00 | 263.000,00 | 434.250,00 | | 510.750,00 | |
| 1.2.3. | Totale 1.2.2. - TRASFERIMENTI PASSIVI | 945.000,00 | | | 945.000,00 | 171.250,00 | 263.000,00 | 434.250,00 | | 510.750,00 | |
| 1.2.3.001. | ONERI FINANZIARI | | | | | | | | | | |
| | Interessi passivi | | | | | | | | | | |
| 1.2.3.002. | Uscite e commissioni bancarie | 1.024,54 | | | 1.024,54 | 83,72 | | 83,72 | | 940,82 | |
| 1.2.4. | Totale 1.2.3. - ONERI FINANZIARI | 1.024,54 | | | 1.024,54 | 83,72 | | 83,72 | | 940,82 | |
| 1.2.4.001. | ONERI TRIBUTARI | | | | | | | | | | |
| | Imposte, tasse e tributi vari | 2.400,00 | | | 2.400,00 | 2.400,00 | | 2.400,00 | | | |
| 1.2.4.002. | Imposta regionale attività produttive (IRAP) | 105.288,53 | | | 105.288,53 | 99.460,45 | | 99.460,45 | | 5.828,08 | |
| 1.2.5. | Totale 1.2.4. - ONERI TRIBUTARI | 107.688,53 | | | 107.688,53 | 101.860,45 | | 101.860,45 | | 5.828,08 | |
| 1.2.5.001. | POSTE CORRETTIVE E COMPENSATIVE DI ENTRATE CORRENTI | | | | | | | | | | |
| | Restituzioni e rimborsi diversi | | | | | | | | | | |
| 1.2.5. | Totale 1.2.5. - POSTE CORRETTIVE E COMPENSATIVE DI ENTRATE CORRENTI | | | | | | | | | | |
| | SPESE NON CLASSIFICABILI IN ALTRE VOCI | | | | | | | | | | |

MONTE
Bilancio Consuntivo Finanziario Gestionale Esercizio 2004

SPESA

| Capitolo | | Gestione della Competenza 2004 | | | | | | | | | |
|------------|--|--------------------------------|------------|------|-----------------------|-----------------|----------------------|------------------------------|--------------------------------|--------------------|--|
| Codice | Denominazione | Previsioni | | | | Somme Impegnate | | | Diff. rispetto alle Previsioni | | |
| | | Iniziali | Variazioni | | Definitive (3+4-5) | Pagate | Rimaste da Pagare | Totale Impegni (7 + 8) | In Più (9 - 6) | In meno (6 - 9) | |
| | | | In + | In - | | | | | | | |
| 1 | 2 | 3 | 4 | 5 | 6 | 7 | 8 | 9 | 10 | 11 | |
| 1.2.6.001. | Uscite per liti, arbitraggi, risarcimenti ed accessori | | | | | | | | | | |
| 1.2.6.003. | Oneri vari straordinari | | | | | | | | | | |
| 1.2.6.004. | Uscite di realizzo entrate | | | | | | | | | | |
| 1.2.6.005. | Fondo di riserva per spese impreviste | | | | | | | | | | |
| | Totale 1.2.6. - SPESE NON CLASSIFICABILI IN ALTRE VOCI | | | | | | | | | | |
| | Totale 1.2. - INTERVENTI DIVERSI | 2.753.399,75 | 0,00 | 0,00 | 2.753.399,75 | 945.906,18 | 404.758,00 | 1.350.664,18 | 0,00 | 1.402.735,57 | |
| | 1.4 - TRATTAMENTI DI QUIESCENZA, INTEGRATIVI E SOSTITUTIVI | | | | | | | | | | |
| 1.4.2. | ACCANTONAMENTO AL TRATTAMENTO DI FINE RAPPORTO | | | | | | | | | | |
| 1.4.2.001. | Accantonamento al trattamento di fine rapporto | | | | | | | | | | |
| | Totale 1.4.2. - ACCANTONAMENTO AL TRATTAMENTO DI FINE RAPPORTO | | | | | | | | | | |
| | Totale 1.4. - TRATTAMENTI DI QUIESCENZA, INTEGRATIVI E SOSTITUTIVI | 0,00 | 0,00 | 0,00 | 0,00 | 0,00 | 0,00 | 0,00 | 0,00 | 0,00 | |
| | 1.5. - ACCANTONAMENTI A FONDI RISCHI ED ONERI | | | | | | | | | | |
| 1.5.1. | ACCANTONAMENTI A FONDI RISCHI ED ONERI | | | | | | | | | | |
| 1.5.1.001. | Accantonamento a fondo rischi ed oneri | | | | | | | | | | |

Bilancio Consuntivo Finanziario Gestionale Esercizio 2004

SPESA

| Capitolo | | Gestione della Competenza 2004 | | | | | | | | | |
|------------|---|--------------------------------|------------|------|-----------------------|--------------|----------------------|------------------------------|--------------------------------|--------------------|--|
| Codice | Denominazione | Previsioni | | | Somme Impegnate | | | | Diff. rispetto alle Previsioni | | |
| | | Iniziali | Variazioni | | Definitive (3+4-5) | Pagate | Rimaste da Pagare | Totale Impegni (7 + 8) | In Più (9 - 6) | In meno (6 - 9) | |
| | | | In + | In - | | | | | | | |
| 1 | 2 | 3 | 4 | 5 | 6 | 7 | 8 | 9 | 10 | 11 | |
| 1.5.1.002. | Accantonamento fondo ex circolare 42 del 2.12.2002 | 99.419,91 | | | 99.419,91 | | | | | 99.419,91 | |
| | Totale 1.5.1. - ACCANTONAMENTI A FONDI RISCHI ED ONERI | 99.419,91 | | | 99.419,91 | | | | | 99.419,91 | |
| | Totale 1.5. - ACCANTONAMENTI A FONDI RISCHI ED ONERI | 99.419,91 | 0,00 | 0,00 | 99.419,91 | 0,00 | 0,00 | 0,00 | 0,00 | 99.419,91 | |
| | | | | | | | | | | | |
| | Totale generale 1. - TITOLO I - USCITE CORRENTI | 5.384.170,87 | 0,00 | 0,00 | 5.384.170,87 | 2.841.108,21 | 616.966,94 | 3.458.075,15 | 0,00 | 1.926.095,72 | |
| | Totale Uscite Correnti | 5.384.170,87 | 0,00 | 0,00 | 5.384.170,87 | 2.841.108,21 | 616.966,94 | 3.458.075,15 | | 1.926.095,72 | |
| 2.1.1. | 2. - TITOLO II - USCITE IN CONTRO CAPITALE | | | | | | | | | | |
| | 2.1. - INVESTIMENTI | | | | | | | | | | |
| 2.1.1. | ACQUISIZIONE DI BENI DI USO DUREVOLE ED OPERE IMMOBILIARI | | | | | | | | | | |
| 2.1.1.001. | Acquisto immobili e impianti fissi | | | | | | | | | | |
| 2.1.1.002. | Ricostruzione, ripristini e trasformazioni di immobili | 30.000,00 | | | 30.000,00 | 4.428,00 | | 4.428,00 | | 25.572,00 | |
| | Totale 2.1.1. - ACQUISIZIONE DI BENI DI USO DUREVOLE ED OPERE IMMOBILIARI | 30.000,00 | | | 30.000,00 | 4.428,00 | | 4.428,00 | | 25.572,00 | |
| 2.1.2. | ACQUISIZIONE DI IMMOBILIZZAZIONI TECNICHE | | | | | | | | | | |
| 2.1.2.001. | Acquisto di attrezzature e macchinari | 219.196,70 | | | 219.196,70 | 147.319,80 | 31.419,63 | 178.739,43 | | 40.457,27 | |
| 2.1.2.002. | Ripristini, trasformazioni e manutenzione straordinaria | 55.000,00 | | | 55.000,00 | 20.478,06 | | 20.478,06 | | 34.521,94 | |

MINISTERO DELL'ECONOMIA
Bilancio Consuntivo Finanziario Gestionale Esercizio 2004

SPESA

| Capitolo | | Gestione della Competenza 2004 | | | | | | | | | |
|------------|---|--------------------------------|------------|------|------------|-----------------------|-----------------|----------------------|------------------------------|--------------------------------|--------------------|
| Codice | Denominazione | Iniziali | Previsioni | | | Definitive (3+4-5) | Somme Impegnate | | | Diff. rispetto alle Previsioni | |
| | | | In + | In - | In - | | Pagate | Rimaste da Pagare | Totale Impegni (7 + 8) | In Più (9 - 8) | In Meno (8 - 9) |
| 1 | 2 | 3 | 4 | 5 | 6 | 7 | 8 | 9 | 10 | 11 | |
| 2.1.2.003. | Acquisto librerie programmi computer e sistemi operativi | 41.000,00 | | | 41.000,00 | 36.206,44 | | 36.206,44 | | 4.793,56 | |
| 2.1.2.004. | Acquisti macchine d'ufficio (Hardware) | 85.664,12 | | | 85.664,12 | 83.361,19 | 782,46 | 84.143,65 | | 1.520,47 | |
| 2.1.2.005. | Acquisti di mobili | 156.220,00 | | | 156.220,00 | 53.727,09 | | 53.727,09 | | 102.492,91 | |
| 2.1.3. | Totale 2.1.2. - ACQUISIZIONE DI IMMOBILIZZAZIONI TECNICHE | 557.080,82 | | | 557.080,82 | 341.092,58 | 32.202,09 | 373.294,67 | | 183.785,15 | |
| 2.1.3.001. | PARTECIPAZIONI E ACQUISTO DI VALORI MOBILIARI | | | | | | | | | | |
| 2.1.3.001. | Conferimento e quote di partecipazione al patrimonio di altri enti | 6.500,00 | | | 6.500,00 | 4.000,00 | | 4.000,00 | | 2.500,00 | |
| 2.1.3.002. | Conferimento e quote di partecipazione al patrimonio di altre società | | | | | | | | | | |
| 2.1.3.003. | Acquisto di altri titoli di credito | | | | | | | | | | |
| 2.1.4. | Totale 2.1.3. - PARTECIPAZIONI E ACQUISTO DI VALORI MOBILIARI | 6.500,00 | | | 6.500,00 | 4.000,00 | | 4.000,00 | | 2.500,00 | |
| 2.1.4. | CONCESSIONE DI CREDITI ED ANTICIPAZIONI | | | | | | | | | | |
| 2.1.4.001. | Concessione di prestiti ed anticipazione a breve termine | | | | | | | | | | |
| 2.1.4.003. | Depositi a cauzione | | | | | | | | | | |
| 2.1.5. | Totale 2.1.4. - CONCESSIONE DI CREDITI ED ANTICIPAZIONI | | | | | | | | | | |
| 2.1.5. | INDENNITA' DI ANZIANITA' E SIMILARI AL PERSONALE CESSATO DAL SERVIZIO | | | | | | | | | | |
| 2.1.5.001. | Indennità di anzianità e similari al personale cessato dal servizio | | | | | | | | | | |

Bilancio Consuntivo Finanziario Gestionale Esercizio 2004

SPESA

| Capitolo | | Gestione della Competenza 2004 | | | | | | | | | |
|------------|--|--------------------------------|------------|------|-----------------------|------------|----------------------|--------------------------------|-------------------|--------------------|--|
| Codice | Denominazione | Previsioni | | | Somme Impegnate | | | Diff. rispetto alle Previsioni | | | |
| | | Iniziali | Variazioni | | Definitive (3+4-5) | Pagate | Rimaste da Pagare | Totale Impegni (7 + 8) | In Più (9 - 6) | In meno (6 - 9) | |
| | | | In + | In - | | | | | | | |
| 1 | 2 | 3 | 4 | 5 | 6 | 7 | 8 | 9 | 10 | 11 | |
| 2.1.5.002 | Trattamento di fine rapporto Totale 2.1.5. - INDENNITA' DI ANZIANITA' E SICILARI AL PERSONALE CESSATO DAL SERVIZIO | | | | | | | | | | |
| | Totale 2.1. - INVESTIMENTI | 593.580,82 | 0,00 | 0,00 | 593.580,82 | 349.520,58 | 32.202,09 | 381.722,67 | 0,00 | 211.858,15 | |
| | 2.2. - ONERI COMUNI | | | | | | | | | | |
| 2.2.1. | RIMBORSI DI MUTUI | | | | | | | | | | |
| 2.2.1.001. | Mutui | | | | | | | | | | |
| | Totale 2.2.1. - RIMBORSI DI MUTUI | | | | | | | | | | |
| 2.2.2. | RIMBORSI DI ANTICIPAZIONI PASSIVE | | | | | | | | | | |
| 2.2.2.001. | Rimborsi di anticipazioni passive | | | | | | | | | | |
| 2.2.2.002. | Anticipazione bancaria | | | | | | | | | | |
| | Totale 2.2.2. - RIMBORSI DI ANTICIPAZIONI PASSIVE | | | | | | | | | | |
| 2.2.5. | ESTINZIONE DI DEBITI DIVERSI | | | | | | | | | | |
| 2.2.5.001. | Estinzione di debiti diversi | | | | | | | | | | |
| | Totale 2.2.5. - ESTINZIONE DI DEBITI DIVERSI | 0,00 | 0,00 | 0,00 | 0,00 | 0,00 | 0,00 | 0,00 | 0,00 | 0,00 | |
| | Totale 2.2. - ONERI COMUNI | | | | | | | | | | |

Stato Consuntivo Finanziario Gestionale Esercizio 2004

SPESA

| Capitolo | | Gestione della Competenza 2004 | | | | | | | | | |
|----------------------|---|--------------------------------|------------|------|-----------------------|------------|----------------------|--------------------------------|-------------------|--------------------|--|
| Codice | Denominazione | Previsioni | | | Somme Impegnate | | | Diff. rispetto alle Previsioni | | | |
| | | Iniziali | Variazioni | | Definitive (3+4-5) | Pagate | Rimaste da Pagare | Totale Impegni (7 + 8) | In Più (9 - 6) | In Meno (6 - 9) | |
| | | | In + | In - | | | | | | | |
| 1 | 2 | 3 | 4 | 5 | 6 | 7 | 8 | 9 | 10 | 11 | |
| 2.4.1. 2.4.1.001. | 2.4. - ACCANTONAMENTO PER RIPRISTINO INVESTIMENTI | | | | | | | | | | |
| | ACCANTONAMENTO PER RIPRISTINO INVESTIMENTI | | | | | | | | | | |
| | Accantonamento per ripristino investimenti | | | | | | | | | | |
| | Totale 2.4.1. - ACCANTONAMENTO PER RIPRISTINO INVESTIMENTI | 0,00 | 0,00 | 0,00 | 0,00 | 0,00 | 0,00 | 0,00 | 0,00 | 0,00 | |
| | ACCANTONAMENTO PER RIPRISTINO INVESTIMENTI | | | | | | | | | | |
| | Totale generale 2. - TITOLO II - USCITE IN CONTO CAPITALE | 593.580,82 | 0,00 | 0,00 | 593.580,82 | 349.520,59 | 32.202,09 | 381.722,67 | 0,00 | 211.858,15 | |
| | 4. - TITOLO IV - PARTITE DI GIRO | | | | | | | | | | |
| | 4.1. - USCITE AVENTI NATURA DI PARTITE DI GIRO | | | | | | | | | | |
| 4.1.1. | USCITE AVENTI NATURA DI PARTITE DI GIRO | | | | | | | | | | |
| 4.1.1.001. | Ritenute erariali | 326.078,13 | | | 326.078,13 | 323.578,23 | | 323.578,23 | | 2.499,90 | |
| 4.1.1.002. | Ritenute previdenziali e assistenziali | 72.745,48 | | | 72.745,48 | 74.915,64 | | 74.915,64 | 2.170,16 | | |
| 4.1.1.003. | IVA a debito (da versare all'erario) | | | | | | | | | | |
| 4.1.1.004. | IVA c/ acquisti | | | | | | | | | | |
| 4.1.1.005. | Ritenute diverse | | | | | 1.252,20 | | 1.252,20 | 1.252,20 | | |

Nota

MONTE
Bilancio Consuntivo Finanziario Gestionale Esercizio 2004

| Capitolo | | Gestione della Competenza 2004 | | | | | | | | | |
|-----------|--|--------------------------------|------|-----------------------|-----------------|----------------------|----------------------------|-----------------|--------------------------------|--------------|--|
| Codice | Denominazione | Previsioni | | | Somme Impegnate | | | | Diff. rispetto alle Previsioni | | |
| | | Variazioni | | Definitive (3+4-5) | Pagate | Rimaste da Pagare | Totale Impegni (7+8) | In Più (9-8) | In Meno (8-9) | | |
| | | In + | In - | | | | | | | | |
| 1 | 2 | 3 | 4 | 5 | 6 | 7 | 8 | 9 | 10 | 11 | |
| 4.1.1.006 | Trattenute a favore di terzi | 10.329,12 | | | 10.329,12 | 8.776,96 | | 8.776,96 | | 1.552,16 | |
| 4.1.1.007 | Somme pagate per conto di terzi | | | | | | | | | | |
| 4.1.1.008 | Partite in conto sospesi | | | | | 7.746,84 | | 7.746,84 | 7.746,84 | | |
| | Totale 4.1.1. - USCITE AVENTI NATURA DI PARTITE DI GIRO | 409.152,73 | | | 409.152,73 | 416.269,87 | | 416.269,87 | 7.117,14 | | |
| | Totale 4.1. - USCITE AVENTI NATURA DI PARTITE DI GIRO | 409.152,73 | 0,00 | 0,00 | 409.152,73 | 416.269,87 | 0,00 | 416.269,87 | 7.117,14 | 0,00 | |
| | Totale generale 4. - TITOLO IV - PARTITE DI GIRO | 409.152,73 | 0,00 | 0,00 | 409.152,73 | 416.269,87 | 0,00 | 416.269,87 | 7.117,14 | 0,00 | |
| | Totale 1. - Direzione Generale | 6.386.904,42 | 0,00 | 0,00 | 6.386.904,42 | 3.606.898,66 | 649.169,03 | 4.256.067,69 | 0,00 | 2.130.836,73 | |



MAONT
Bilancio Consuntivo Finanziario Gestionale Esercizio 2004

SPESA

| Capitolo | | Gestione della Competenza 2004 | | | | | | | | | |
|----------|--|--------------------------------|------------|------|-----------------------|--------------|----------------------|--------------------------------|-------------------|--------------------|--|
| Codice | Denominazione | Previsioni | | | Somme Impegnate | | | Diff. rispetto alle Previsioni | | | |
| | | Iniziali | Variazioni | | Definitive (3+4-5) | Pagate | Rimaste da Pagare | Totale Impegni (7 + 8) | In Più (9 - 8) | In meno (8 - 9) | |
| | | | In + | In - | | | | | | | |
| 1 | 2 | 3 | 4 | 5 | 6 | 7 | 8 | 9 | 10 | 11 | |
| | Riepilogo dei Titoli | | | | | | | | | | |
| | Riepilogo dei titoli Centro Resp. Amm.va | | | | | | | | | | |
| | Titolo I | 5.384.170,87 | 0,00 | 0,00 | 5.384.170,87 | 2.841.108,21 | 616.966,94 | 3.458.075,15 | 0,00 | 1.926.095,72 | |
| | Titolo II | 593.580,82 | 0,00 | 0,00 | 593.580,82 | 349.520,58 | 32.202,09 | 381.722,67 | 0,00 | 211.858,15 | |
| | Titolo IV | 409.152,73 | 0,00 | 0,00 | 409.152,73 | 416.269,87 | 0,00 | 416.269,87 | 7.117,14 | 0,00 | |
| | Totale delle uscite Centro Resp. Amm.va Direzione Generale | 6.386.904,42 | 0,00 | 0,00 | 6.386.904,42 | 3.606.898,66 | 649.169,03 | 4.256.067,69 | 0,00 | 2.130.836,73 | |
| | Totale delle Uscite | 6.386.904,42 | 0,00 | 0,00 | 6.386.904,42 | 3.606.898,66 | 649.169,03 | 4.256.067,69 | 0,00 | 2.130.836,73 | |
| | Disavanzo Amministrazione | | | | | | | | | | |
| | Avanzo Finanziario | | | | | 1.636.111,23 | | 1.636.111,23 | 1.636.111,23 | | |
| | Avanzo di Cassa | | | | | | | | | | |
| | Totale a Pareggio | 6.386.904,42 | 0,00 | 0,00 | 6.386.904,42 | 5.243.009,89 | 649.169,03 | 5.892.178,92 | | 494.725,50 | |

ISTITUTO NAZIONALE DELLA MONTAGNA
 IL DIRETTORE AMMINISTRATIVO
 (Dott. Federico COLOMBO)

IL DIRETTORE GENERALE
 (ANTONIO CIASCHI)

IMONT

Bilancio Consuntivo Finanziario Gestionale Esercizio 2004

x foglio

ALLEGATO 2

ENTRATA

| Capitolo | | Gestione della Competenza 2004 | | | | | | | | | |
|----------|--|--------------------------------|-------------|-------------|-----------------------|---------------------|--------------------------|-----------------------------------|--------------------------------|--------------------|--|
| Codice | Denominazione | Previsioni | | | Definitive (3+4-5) | Somme Accertate | | | Diff. rispetto alle Previsioni | | |
| | | Iniziali | Variazioni | | | Riscosse | Rimaste da Riscuotere | Totale Accertamenti (7 + 8) | In Più (9 - 6) | In Meno (6 - 9) | |
| | | | In + | In - | | | | | | | |
| 1 | 2 | 3 | 4 | 5 | 6 | 7 | 8 | 9 | 10 | 11 | |
| | 1. - Direzione Generale | | | | | | | | | | |
| | 1. - TITOLO I - ENTRATE CORRENTI | | | | | | | | | | |
| | 1.2. - ENTRATE DERIVANTI DA TRASFERIMENTI CORRENTI | | | | | | | | | | |
| 1.2.1. | TRASFERIMENTI DA PARTE DELLO STATO | 5.241.099,71 | | | 5.241.099,71 | 5.241.098,42 | | 5.241.098,42 | | 1,29 | |
| 1.2.2. | TRASFERIMENTO DA PARTE DELLE REGIONI | | | | | 8.998,71 | | 8.998,71 | 8.998,71 | | |
| 1.2.3. | TRASFERIMENTI DA PARTE DEI COMUNI E DELLE PROVINCE | | | | | | | | | | |
| 1.2.4. | TRASFERIMENTI DA PARTE DI ALTRI ENTI DEL SETTORE PUBBLICO | 126.151,98 | | | 126.151,98 | | 126.151,98 | 126.151,98 | | | |
| | Totale 1.2. - ENTRATE DERIVANTI DA TRASFERIMENTI CORRENTI | 5.367.251,69 | 0,00 | 0,00 | 5.367.251,69 | 5.250.097,13 | 126.151,98 | 5.376.249,11 | 8.997,42 | 0,00 | |
| | 1.3. - ALTRE ENTRATE | | | | | | | | | | |
| 1.3.4. | ENTRATE NON CLASSIFICABILI IN ALTRE VOCI | 99.500,00 | | | 99.500,00 | 29.545,93 | 70.114,00 | 99.659,93 | 159,93 | | |
| | Totale 1.3. - ALTRE ENTRATE | 99.500,00 | 0,00 | 0,00 | 99.500,00 | 29.545,93 | 70.114,00 | 99.659,93 | 159,93 | 0,00 | |
| | Totale generale 1. - TITOLO I - ENTRATE CORRENTI | 5.466.751,69 | 0,00 | 0,00 | 5.466.751,69 | 5.279.643,06 | 196.265,98 | 5.475.909,04 | 9.157,35 | 0,00 | |

IMONT
Bilancio Consuntivo Finanziario Gestionale Esercizio 2004

| Capitolo | | ENTRATA Gestione della Competenza 2004 | | | | | | | | | |
|----------|--|---|------------|------|-----------------------|-----------------|--------------------------|-----------------------------------|--------------------------------|--------------------|--|
| Codice | Denominazione | Previsioni | | | | Somme Accertate | | | Diff. rispetto alle Previsioni | | |
| | | Iniziali | Variazioni | | Definitive (3+4-5) | Riscosse | Rimaste da Riscuotere | Totale Accertamenti (7 + 8) | In Più (9 - 6) | In Meno (6 - 9) | |
| | | | In + | In - | | | | | | | |
| 1 | 2 | 3 | 4 | 5 | 6 | 7 | 8 | 9 | 10 | 11 | |
| 4.1.1. | 4. - TITOLO IV - PARTITE DI GIRO | | | | | | | | | | |
| | 4.1. - ENTRATE AVENTI NATURA DI PARTITE DI GIRO | | | | | | | | | | |
| | ENTRATE AVENTI NATURA DI PARTITE DI GIRO | 409.152,73 | | | 409.152,73 | 416.269,88 | | 416.269,88 | 7.117,15 | | |
| | Totale 4.1. - ENTRATE AVENTI NATURA DI PARTITE DI GIRO | 409.152,73 | 0,00 | 0,00 | 409.152,73 | 416.269,88 | 0,00 | 416.269,88 | 7.117,15 | 0,00 | |
| | Totale generale 4. - TITOLO IV - PARTITE DI GIRO | 409.152,73 | 0,00 | 0,00 | 409.152,73 | 416.269,88 | 0,00 | 416.269,88 | 7.117,15 | 0,00 | |
| | Totale 1. - Direzione Generale | 5.875.904,42 | 0,00 | 0,00 | 5.875.904,42 | 5.695.912,94 | 196.265,98 | 5.892.178,92 | 16.274,50 | 0,00 | |



IMONT
Bilancio Consuntivo Finanziario Gestionale Esercizio 2004

| ENTRATA | | | | | | | | | | | |
|----------|-----------------------------|--------------------------------|------------|------|-----------------------|--------------|--------------------------|-----------------------------------|--------------------------------|--------------------|--|
| Capitolo | | Gestione della Competenza 2004 | | | | | | | | | |
| Codice | Denominazione | Previsioni | | | Somme Accertate | | | | Diff. rispetto alle Previsioni | | |
| | | Iniziali | Variazioni | | Definitive (3+4-5) | Riscosse | Rimaste da Riscuotere | Totale Accertamenti (7 + 8) | In Più (9 - 6) | In Meno (6 - 9) | |
| | | | In + | In - | | | | | | | |
| 1 | 2 | 3 | 4 | 5 | 6 | 7 | 8 | 9 | 10 | 11 | |
| | Riepilogo dei Titoli | | | | | | | | | | |
| | Riepilogo dei titoli Centro | | | | | | | | | | |
| | Resp. Amm.va | 5.466.751,69 | 0,00 | 0,00 | 5.466.751,69 | 5.279.643,06 | 196.265,98 | 5.475.909,04 | 9.157,35 | 0,00 | |
| | Titolo I | 409.152,73 | 0,00 | 0,00 | 409.152,73 | 416.269,88 | 0,00 | 416.269,88 | 7.117,15 | 0,00 | |
| | Titolo IV | 5.875.904,42 | 0,00 | 0,00 | 5.875.904,42 | 5.695.912,94 | 196.265,98 | 5.892.178,92 | 16.274,50 | 0,00 | |
| | Totale delle entrate Centro | | | | | | | | | | |
| | Resp. Amm.va Direzione | | | | | | | | | | |
| | Generale | | | | | | | | | | |
| | Totale delle Entrate | 5.875.904,42 | 0,00 | 0,00 | 5.875.904,42 | 5.695.912,94 | 196.265,98 | 5.892.178,92 | 16.274,50 | 0,00 | |
| | Avanzo Ammin. Applicato | 511.000,00 | | | 511.000,00 | | | | | 511.000,00 | |
| | Disavanzo Finanziario | | | | | | | | | | |
| | Disavanzo di Cassa | | | | | | | | | | |
| | Totale a Pareggio | 6.386.904,42 | 0,00 | 0,00 | 6.386.904,42 | 5.695.912,94 | 196.265,98 | 5.892.178,92 | | 494.725,50 | |

ISTITUTO NAZIONALE DELLA MONTAGNA
 IL DIRETTORE AMMINISTRATIVO
 (Dott. Federico COLOMBO)

IL DIRETTORE GENERALE
 (ANTONIO CIASCHII)

IMONT
Bilancio Consuntivo Finanziario Gestionale Esercizio 2004

SPESA

| Capitolo | | Gestione della Competenza 2004 | | | | | | | | | |
|----------|---|--------------------------------|-------------|-------------|-----------------------|---------------------|----------------------|--------------------------------|-------------------|--------------------|--|
| Codice | Denominazione | Previsioni | | | Somme Impegnate | | | Diff. rispetto alle Previsioni | | | |
| | | Iniziali | Variazioni | | Definitive (3+4-5) | Pagate | Rimaste da Pagare | Totale Impegni (7 + 8) | In Più (9 - 6) | In Meno (6 - 9) | |
| | | | In + | In - | | | | | | | |
| 1 | 2 | 3 | 4 | 5 | 6 | 7 | 8 | 9 | 10 | 11 | |
| | <u>1. - Direzione Generale</u> | | | | | | | | | | |
| | <u>1. - TITOLO I - USCITE CORRENTI</u> | | | | | | | | | | |
| | <u>1.1. - FUNZIONAMENTO</u> | | | | | | | | | | |
| 1.1.1. | USCITE PER GLI ORGANI DELL'ENTE | 330.500,00 | | | 330.500,00 | 161.942,90 | | 161.942,90 | | 168.557,10 | |
| 1.1.2. | ONERI PER IL PERSONALE IN ATTIVITA' DI SERVIZIO | 1.261.664,05 | | | 1.261.664,05 | 1.077.823,25 | 4.600,00 | 1.082.423,25 | | 179.240,80 | |
| 1.1.3. | USCITE PER L'ACQUISTO DI BENI DI CONSUMO E DI SERVIZI | 939.187,16 | | | 939.187,16 | 655.435,88 | 207.608,94 | 863.044,82 | | 76.142,34 | |
| | <u>Totale 1.1. - FUNZIONAMENTO</u> | <u>2.531.351,21</u> | <u>0,00</u> | <u>0,00</u> | <u>2.531.351,21</u> | <u>1.895.202,03</u> | <u>212.208,94</u> | <u>2.107.410,97</u> | <u>0,00</u> | <u>423.940,24</u> | |
| | <u>1.2. - INTERVENTI DIVERSI</u> | | | | | | | | | | |
| 1.2.1. | USCITE PER PRESTAZIONI ISTITUZIONALI | 1.699.686,68 | | | 1.699.686,68 | 672.712,01 | 141.758,00 | 814.470,01 | | 885.216,67 | |
| 1.2.2. | TRASFERIMENTI PASSIVI | 945.000,00 | | | 945.000,00 | 171.250,00 | 263.000,00 | 434.250,00 | | 510.750,00 | |
| 1.2.3. | ONERI FINANZIARI | 1.024,54 | | | 1.024,54 | 83,72 | | 83,72 | | 940,82 | |
| 1.2.4. | ONERI TRIBUTARI | 107.688,53 | | | 107.688,53 | 101.860,45 | | 101.860,45 | | 5.828,08 | |
| 1.2.5. | POSTE CORRETTIVE E COMPENSATIVE DI ENTRATE CORRENTI | | | | | | | | | | |
| 1.2.6. | SPESE NON CLASSIFICABILI IN ALTRE VOCI | | | | | | | | | | |

IMONT
Bilancio Consuntivo Finanziario Gestionale Esercizio 2004

SPESA

| Capitolo | | Gestione della Competenza 2004 | | | | | | | | | |
|----------|--|--------------------------------|------|-----------------------|-----------------|----------------------|------------------------------|-------------------|--------------------------------|--|--|
| Codice | Denominazione | Previsioni | | | Somme Impegnate | | | | Diff. rispetto alle Previsioni | | |
| | | Variazioni | | Definitive (3+4-5) | Pagate | Rimaste da Pagare | Totale Impegni (7 + 8) | In Più (9 - 6) | In Meno (6 - 9) | | |
| | | In + | In - | | | | | | | | |
| 1 | 2 | 4 | 5 | 6 | 7 | 8 | 9 | 10 | 11 | | |
| | <u>Totale 1.2. - INTERVENTI DIVERSI</u> | 0,00 | 0,00 | 2.753.399,75 | 945.906,18 | 404.758,00 | 1.350.664,18 | 0,00 | 1.402.735,57 | | |
| | <u>1.4. - TRATTAMENTI DI QUIESCENZA INTEGRATIVI E SOSTITUTIVI</u> | | | | | | | | | | |
| 1.4.2. | ACCANTONAMENTO AL TRATTAMENTO DI FINE RAPPORTO | | | | | | | | | | |
| | <u>Totale 1.4. - TRATTAMENTI DI QUIESCENZA INTEGRATIVI E SOSTITUTIVI</u> | 0,00 | 0,00 | 0,00 | 0,00 | 0,00 | 0,00 | 0,00 | 0,00 | | |
| | <u>1.5. - ACCANTONAMENTI A FONDI RISCHI ED ONERI</u> | | | | | | | | | | |
| 1.5.1. | ACCANTONAMENTI A FONDI RISCHI ED ONERI | 99.419,91 | | 99.419,91 | | | | | 99.419,91 | | |
| | <u>Totale 1.5. - ACCANTONAMENTI A FONDI RISCHI ED ONERI</u> | 99.419,91 | 0,00 | 99.419,91 | 0,00 | 0,00 | 0,00 | 0,00 | 99.419,91 | | |
| | <u>Totale generale 1. - TITOLO I - USCITE CORRENTI</u> | 5.384.170,87 | 0,00 | 5.384.170,87 | 2.841.108,21 | 616.966,94 | 3.458.075,15 | 0,00 | 1.926.095,72 | | |
| | <u>Totale Uscite Correnti</u> | 5.384.170,87 | 0,00 | 5.384.170,87 | 2.841.108,21 | 616.966,94 | 3.458.075,15 | | 1.926.095,72 | | |
| | <u>2. - TITOLO II - USCITE IN CONTO CAPITALE</u> | | | | | | | | | | |
| | <u>2.1. - INVESTIMENTI</u> | | | | | | | | | | |
| 2.1.1. | ACQUISIZIONE DI BENI DI USO DUREVOLE ED OPERE IMMOBILIARI | 30.000,00 | | 30.000,00 | 4.428,00 | | 4.428,00 | | 25.572,00 | | |

IMONT
Bilancio Consuntivo Finanziario Gestionale Esercizio 2004

SPESA

| Capitolo | | Gestione della Competenza 2004 | | | | | | | | | |
|----------|---|--------------------------------|-------------|-------------|-----------------------|-------------------|----------------------|------------------------------|--------------------------------|--------------------|--|
| Codice | Denominazione | Previsioni | | | Definitive (3+4-5) | Somme Impegnate | | | Diff. rispetto alle Previsioni | | |
| | | Iniziali | In + | In - | | Pagate | Rimaste da Pagare | Totale Impegni (7 + 8) | In Più (9 - 6) | In Meno (6 - 9) | |
| 1 | 2 | 3 | 4 | 5 | 6 | 7 | 8 | 9 | 10 | 11 | |
| 2.1.2. | ACQUISIZIONE DI IMMOBILIZZAZIONI TECNICHE | 557.080,82 | | | 557.080,82 | 341.092,58 | 32.202,09 | 373.294,67 | | 183.786,15 | |
| 2.1.3. | PARTECIPAZIONI E ACQUISTO DI VALORI MOBILIARI | 6.500,00 | | | 6.500,00 | 4.000,00 | | 4.000,00 | | 2.500,00 | |
| 2.1.4. | CONCESSIONE DI CREDITI ED ANTICIPAZIONI | | | | | | | | | | |
| 2.1.5. | INDENNITA' DI ANZIANITA' E SIMILARI AL PERSONALE CESSATO DAL SERVIZIO | | | | | | | | | | |
| | <u>Totale 2.1. - INVESTIMENTI</u> | <u>593.580,82</u> | <u>0,00</u> | <u>0,00</u> | <u>593.580,82</u> | <u>349.520,58</u> | <u>32.202,09</u> | <u>381.722,67</u> | <u>0,00</u> | <u>211.858,15</u> | |
| | <u>2.2. - ONERI COMUNI</u> | | | | | | | | | | |
| 2.2.1. | RIMBORSI DI MUTUI | | | | | | | | | | |
| 2.2.2. | RIMBORSI DI ANTICIPAZIONI PASSIVE | | | | | | | | | | |
| 2.2.5. | ESTINZIONE DI DEBITI DIVERSI | | | | | | | | | | |
| | <u>Totale 2.2. - ONERI COMUNI</u> | <u>0,00</u> | <u>0,00</u> | <u>0,00</u> | <u>0,00</u> | <u>0,00</u> | <u>0,00</u> | <u>0,00</u> | <u>0,00</u> | <u>0,00</u> | |
| | <u>2.4. - ACCANTONAMENTO PER RIPRISTINO INVESTIMENTI</u> | | | | | | | | | | |
| 2.4.1. | ACCANTONAMENTO PER RIPRISTINO INVESTIMENTI | | | | | | | | | | |
| | <u>Totale 2.4. - ACCANTONAMENTO PER RIPRISTINO INVESTIMENTI</u> | <u>0,00</u> | <u>0,00</u> | <u>0,00</u> | <u>0,00</u> | <u>0,00</u> | <u>0,00</u> | <u>0,00</u> | <u>0,00</u> | <u>0,00</u> | |

IMONT
Bilancio Consuntivo Finanziario Gestionale Esercizio 2004

| SPESA | | | | | | | | | | | |
|----------|---|--------------------------------|------------|------|-----------------------|-----------------|----------------------|------------------------------|--------------------------------|--------------------|--|
| Capitolo | | Gestione della Competenza 2004 | | | | | | | | | |
| Codice | Denominazione | Previsioni | | | | Somme Impegnate | | | Diff. rispetto alle Previsioni | | |
| | | Iniziali | Variazioni | | Definitive (3+4-5) | Pagate | Rimaste da Pagare | Totale Impegni (7 + 8) | In Più (9 - 6) | In Meno (6 - 9) | |
| | | | In + | In - | | | | | | | |
| 1 | 2 | 3 | 4 | 5 | 6 | 7 | 8 | 9 | 10 | 11 | |
| | Totale generale 2. - TITOLO II - USCITE IN CONTO CAPITALE | 593.580,82 | 0,00 | 0,00 | 593.580,82 | 349.520,58 | 32.202,09 | 381.722,67 | 0,00 | 211.858,15 | |
| | 4. - TITOLO IV - PARTITE DI GIRO | | | | | | | | | | |
| 4.1.1. | 4.1. - USCITE AVENTI NATURA DI PARTITE DI GIRO | | | | | | | | | | |
| | USCITE AVENTI NATURA DI PARTITE DI GIRO | 409.152,73 | | | 409.152,73 | 416.269,87 | | 416.269,87 | 7.117,14 | | |
| | Totale 4.1. - USCITE AVENTI NATURA DI PARTITE DI GIRO | 409.152,73 | 0,00 | 0,00 | 409.152,73 | 416.269,87 | 0,00 | 416.269,87 | 7.117,14 | 0,00 | |
| | | | | | | | | | | | |
| | Totale generale 4. - TITOLO IV - PARTITE DI GIRO | 409.152,73 | 0,00 | 0,00 | 409.152,73 | 416.269,87 | 0,00 | 416.269,87 | 7.117,14 | 0,00 | |
| | Totale 1. - Direzione Generale | 6.386.904,42 | 0,00 | 0,00 | 6.386.904,42 | 3.606.898,66 | 649.169,03 | 4.256.067,69 | 0,00 | 2.130.836,73 | |

IMONT
Bilancio Consuntivo Finanziario Gestionale Esercizio 2004

SPESA

| Capitolo | | Gestione della Competenza 2004 | | | | | | | | | |
|----------|-----------------------------|--------------------------------|------------|------|-----------------------|--------------|----------------------|------------------------------|--------------------------------|--------------------|--|
| Codice | Denominazione | Previsioni | | | Somme Impegnate | | | | Diff. rispetto alle Previsioni | | |
| | | Iniziali | Variazioni | | Definitive (3+4-5) | Pagate | Rimaste da Pagare | Totale Impegni (7 + 8) | In Più (9 - 6) | In Meno (6 - 9) | |
| | | | In + | In - | | | | | | | |
| 1 | 2 | 3 | 4 | 5 | 6 | 7 | 8 | 9 | 10 | 11 | |
| | Riepilogo dei Titoli | | | | | | | | | | |
| | Riepilogo dei titoli Centro | | | | | | | | | | |
| | Resp. Amm.va | | | | | | | | | | |
| | TITOLO I | 5.384.170,87 | 0,00 | 0,00 | 5.384.170,87 | 2.841.108,21 | 616.966,94 | 3.458.075,15 | 0,00 | 1.926.095,72 | |
| | TITOLO II | 593.580,82 | 0,00 | 0,00 | 593.580,82 | 349.520,58 | 32.202,09 | 381.722,67 | 0,00 | 211.858,15 | |
| | TITOLO IV | 409.152,73 | 0,00 | 0,00 | 409.152,73 | 416.269,87 | 0,00 | 416.269,87 | 7.117,14 | 0,00 | |
| | Totale delle uscite Centro | 6.386.904,42 | 0,00 | 0,00 | 6.386.904,42 | 3.606.898,66 | 649.169,03 | 4.256.067,69 | 0,00 | 2.130.836,73 | |
| | Resp. Amm.va Direzione | | | | | | | | | | |
| | Generale | | | | | | | | | | |
| | Totale delle Uscite | 6.386.904,42 | 0,00 | 0,00 | 6.386.904,42 | 3.606.898,66 | 649.169,03 | 4.256.067,69 | 0,00 | 2.130.836,73 | |
| | Disavanzo Amministrazione | | | | | | | | | | |
| | Avanzo Finanziario | | | | | 1.636.111,23 | | 1.636.111,23 | 1.636.111,23 | | |
| | Avanzo di Cassa | | | | | | | | | | |
| | Totale a Pareggio | 6.386.904,42 | 0,00 | 0,00 | 6.386.904,42 | 5.243.009,89 | 649.169,03 | 5.892.178,92 | | 494.725,50 | |



IMONT
Bilancio Consuntivo Finanziario Gestionale Esercizio 2004

| ENTRATA | | | | | | | | | | | | |
|----------|------------------------------|-----------|-----------------------|------------------|------------------|-------------------|--------------|----------------------|--------------------------------|-------------------|------------|---|
| Capitolo | Gestione dei Residui 2004 | | | | | | | Gestione di Cassa | | | | Totale dei Residui Attivi al Termine dell'Esercizio 2004 (8 + 14) |
| | Residui Attivi al 1° Gennaio | Riscossi | Rimasti da Riscuotere | Totale (13 + 14) | Variazioni | | Previsioni | Riscossioni (7 + 13) | Diff. rispetto alle Previsioni | | | |
| | | | | | In più (15 - 12) | In meno (12 - 15) | | | In Più (19 - 18) | In Meno (18 - 19) | | |
| 1 | 12 | 13 | 14 | 15 | 16 | 17 | 18 | 19 | 20 | 21 | 22 | |
| 1.2.1. | 137.600,00 | | 137.600,00 | 137.600,00 | | | 5.378.699,71 | 5.241.098,42 | | 137.601,29 | 137.600,00 | |
| 1.2.2. | | | | | | | | 8.998,71 | 8.998,71 | | | |
| 1.2.3. | 161.000,00 | 96.594,84 | 64.405,16 | 161.000,00 | | | 161.000,00 | 96.594,84 | | 64.405,16 | 64.405,16 | |
| 1.2.4. | | | | | | | 126.151,98 | | | 126.151,98 | 126.151,98 | |
| | 298.600,00 | 96.594,84 | 202.005,16 | 298.600,00 | 0,00 | 0,00 | 5.665.851,69 | 5.346.691,97 | 0,00 | 319.159,72 | 328.157,14 | |
| | | | | | | | | | | | | |
| 1.3.4. | | | | | | | 99.500,00 | 29.545,93 | | 69.954,07 | 70.114,00 | |
| | 0,00 | 0,00 | 0,00 | 0,00 | 0,00 | 0,00 | 99.500,00 | 29.545,93 | 0,00 | 69.954,07 | 70.114,00 | |
| | | | | | | | | | | | | |
| | 298.600,00 | 96.594,84 | 202.005,16 | 298.600,00 | 0,00 | 0,00 | 5.765.351,69 | 5.376.237,90 | 0,00 | 389.113,79 | 398.271,14 | |

IMONT
Bilancio Consuntivo Finanziario Gestionale Esercizio 2004

ENTRATA

| Capitolo | Gestione dei Residui 2004 | | | | | | | Gestione di Cassa | | | Totale dei Residui Attivi al Termine dell'Esercizio 2004 (8 + 14) |
|----------|------------------------------|----------|-----------------------|------------------|------------------|-------------------|------------|----------------------|--------------------------------|-------------------|---|
| | Residui Attivi al 1° Gennaio | Riscossi | Rimasti da Riscuotere | Totale (13 + 14) | Variazioni | | Previsioni | Riscossioni (7 + 13) | Diff. rispetto alle Previsioni | | |
| | | | | | In più (15 - 12) | In meno (12 - 15) | | | In Più (19 - 18) | In Meno (18 - 19) | |
| Codice | 12 | 13 | 14 | 15 | 16 | 17 | 18 | 19 | 20 | 21 | 22 |
| 1 | | | | | | | | | | | |
| 4.1.1. | | | | | | | | | | | |
| | | | | | | | 409.152,73 | 416.269,88 | 7.117,15 | | |
| | 0,00 | 0,00 | 0,00 | 0,00 | 0,00 | 0,00 | 409.152,73 | 416.269,88 | 7.117,15 | 0,00 | 0,00 |
| | 0,00 | 0,00 | 0,00 | 0,00 | 0,00 | 0,00 | 409.152,73 | 416.269,88 | 7.117,15 | 0,00 | 0,00 |



IMONT
Bilancio Consuntivo Finanziario Gestionale Esercizio 2004

| Capitolo | ENTRATA | | | | | | | | | | | | | |
|----------|------------|------------------------------|------------|-----------------------|------------------|------------------|-------------------|--------------|----------------------|--------------------------------|-------------------|---|--|--|
| | Codice | Gestione dei Residui 2004 | | | | | Gestione di Cassa | | | | | Totale dei Residui Attivi al Termine dell'Esercizio 2004 (8 + 14) | | |
| | | Residui Attivi al 1° Gennaio | Riscossi | Rimasti da Riscuotere | Totale (13 + 14) | Variazioni | | Previsioni | Riscossioni (7 + 13) | Diff. rispetto alle Previsioni | | | | |
| | | | | | | In più (15 - 12) | In meno (12 - 15) | | | In Più (19 - 18) | In Meno (18 - 19) | | | |
| 1 | 12 | 13 | 14 | 15 | 16 | 17 | 18 | 19 | 20 | 21 | 22 | | | |
| | | | | | | | | | | | | | | |
| | 298.600,00 | 96.594,84 | 202.005,16 | 298.600,00 | 0,00 | 0,00 | 5.765.351,69 | 5.376.237,90 | 0,00 | 389.113,79 | 398.271,14 | | | |
| | 0,00 | 0,00 | 0,00 | 0,00 | 0,00 | 0,00 | 409.152,73 | 416.269,88 | 7.117,15 | 0,00 | 0,00 | | | |
| | 298.600,00 | 96.594,84 | 202.005,16 | 298.600,00 | 0,00 | 0,00 | 6.174.504,42 | 5.792.507,78 | 0,00 | 381.996,64 | 398.271,14 | | | |
| | | | | | | | | | | | | | | |
| | 298.600,00 | 96.594,84 | 202.005,16 | 298.600,00 | 0,00 | 0,00 | 6.174.504,42 | 5.792.507,78 | 0,00 | 381.996,64 | 398.271,14 | | | |
| | | | | | | | | | | | | | | |
| | | | | | | | | | | | | | | |
| | | | | | | | | | | | | | | |
| | | | | | | | | | | | | | | |
| | | | | | | | | | | | | | | |
| | 298.600,00 | 96.594,84 | 202.005,16 | 298.600,00 | 0,00 | 0,00 | 10.847.530,13 | 5.792.507,78 | 0,00 | 5.055.022,35 | 398.271,14 | | | |



IMONT
Bilancio Consuntivo Finanziario Gestionale Esercizio 2004

SPESA

| Capitolo | Gestione dei Residui 2004 | | | | | | | | | | Gestione di Cassa | | | Totale dei Residui Passivi al Termine dell'Esercizio 2004 (8 + 14) |
|----------|-------------------------------|--------------|-------------------|------------------|------------------|-------------------|--------------|--------------------|--------------------------------|--------------|-------------------|--|--|--|
| | Residui Passivi al 1° Gennaio | Pagati | Rimasti da Pagare | Totale (13 + 14) | Variazioni | | Previsioni | Pagamenti (7 + 13) | Diff. rispetto alle Previsioni | | In Meno (18 - 19) | | | |
| | | | | | In più (15 - 12) | In meno (12 - 15) | | | In Più (19 - 18) | | | | | |
| 1 | 12 | 13 | 14 | 15 | 16 | 17 | 18 | 19 | 20 | 21 | 22 | | | |
| 1.1.1. | | | | | | | 330.500,00 | 161.942,90 | | 168.557,10 | | | | |
| 1.1.2. | 28.303,58 | | | | | 28.303,58 | 1.289.967,63 | 1.077.823,25 | | 212.144,38 | 4.600,00 | | | |
| 1.1.3. | 44.671,60 | 39.041,81 | 5.629,79 | 44.671,60 | | | 983.858,76 | 694.477,69 | | 289.381,07 | 213.238,73 | | | |
| | 72.975,18 | 39.041,81 | 5.629,79 | 44.671,60 | 0,00 | 28.303,58 | 2.604.326,39 | 1.934.243,84 | 0,00 | 670.082,55 | 217.838,73 | | | |
| 1.2.1. | 4.241.841,71 | 1.239.143,50 | 1.582.442,87 | 2.821.586,37 | | 1.420.255,34 | 5.959.697,21 | 1.911.855,51 | | 4.047.841,70 | 1.724.200,87 | | | |
| 1.2.2. | 143.168,82 | | 143.168,82 | 143.168,82 | | | 945.000,00 | 171.250,00 | | 773.750,00 | 406.168,82 | | | |
| 1.2.3. | | | | | | | 1.024,54 | 83,72 | | 940,82 | | | | |
| 1.2.4. | | | | | | | 107.688,53 | 101.860,45 | | 5.828,08 | | | | |
| 1.2.5. | | | | | | | | | | | | | | |

IMONT
Bilancio Consuntivo Finanziario Gestionale Esercizio 2004

SPESA

| Capitolo | Gestione del Residui 2004 | | | | | | | Gestione di Cassa | | | | Totale dei Residui Passivi al Termine dell'Esercizio 2004 (8 + 14) |
|----------|-------------------------------|--------------|-------------------|------------------|------------------|-------------------|--------------|--------------------|--------------------------------|-------------------|--------------|--|
| | Residui Passivi al 1° Gennaio | Pagati | Rimasti da Pagare | Totale (13 + 14) | Variazioni | | Previsioni | Pagamenti (7 + 13) | Diff. rispetto alle Previsioni | | | |
| | | | | | In più (15 - 12) | In meno (12 - 15) | | | In Più (19 - 18) | In Meno (18 - 19) | | |
| 1 | 12 | 13 | 14 | 15 | 16 | 17 | 18 | 19 | 20 | 21 | 22 | |
| 1.2.6. | | | | | | | | | | | | |
| | 4.385.010,53 | 1.239.143,50 | 1.725.611,69 | 2.964.755,19 | 0,00 | 1.420.255,34 | 7.013.410,28 | 2.185.049,68 | 0,00 | 4.828.360,60 | 2.130.369,69 | |
| 1.4.2. | | | | | | | | | | | | |
| | 0,00 | 0,00 | 0,00 | 0,00 | 0,00 | 0,00 | 0,00 | 0,00 | 0,00 | 0,00 | 0,00 | |
| 1.5.1. | | | | | | | | | | | | |
| | | | | | | | 99.419,91 | | | 99.419,91 | | |
| | 0,00 | 0,00 | 0,00 | 0,00 | 0,00 | 0,00 | 99.419,91 | 0,00 | 0,00 | 99.419,91 | 0,00 | |
| | | | | | | | | | | | | |
| | 4.457.985,71 | 1.278.185,31 | 1.731.241,48 | 3.009.426,79 | 0,00 | 1.448.558,92 | 9.717.156,58 | 4.119.293,52 | 0,00 | 5.597.863,06 | 2.348.208,42 | |
| | 4.457.985,71 | 1.278.185,31 | 3.179.800,40 | 4.457.985,71 | 0,00 | 0,00 | 9.717.156,58 | 4.119.293,52 | 0,00 | 5.597.863,06 | 3.796.767,34 | |

IMONT
Bilancio Consuntivo Finanziario Gestionale Esercizio 2004

SPESA

| Capitolo | Gestione dei Residui 2004 | | | | | | | Gestione di Cassa | | | Totale dei Residui Passivi al Termine dell'Esercizio 2004 (8 + 14) |
|----------|-------------------------------|----------|-------------------|------------------|------------------|-------------------|------------|--------------------|--------------------------------|-------------------|--|
| | Residui Passivi al 1° Gennaio | Pagati | Rimasti da Pagare | Totale (13 + 14) | Variazioni | | Previsioni | Pagamenti (7 + 13) | Diff. rispetto alle Previsioni | | |
| | | | | | In più (15 - 12) | In meno (12 - 15) | | | In Più (19 - 18) | In Meno (18 - 19) | |
| Codice | 12 | 13 | 14 | 15 | 16 | 17 | 18 | 19 | 20 | 21 | 22 |
| 1 | | | | | | | | | | | |
| 2.1.1. | | | | | | | 30.000,00 | 4.428,00 | | 25.572,00 | |
| 2.1.2. | | | | | | | 682.080,82 | 341.092,58 | | 340.988,24 | 32.202,09 |
| 2.1.3. | 2.640,00 | 2.640,00 | | 2.640,00 | | | 9.140,00 | 6.640,00 | | 2.500,00 | |
| 2.1.4. | | | | | | | | | | | |
| 2.1.5. | | | | | | | | | | | |
| | 2.640,00 | 2.640,00 | 0,00 | 2.640,00 | 0,00 | 0,00 | 721.220,82 | 352.160,58 | 0,00 | 369.060,24 | 32.202,09 |
| | | | | | | | | | | | |
| 2.2.1. | | | | | | | | | | | |
| 2.2.2. | | | | | | | | | | | |
| 2.2.5. | | | | | | | | | | | |
| | 0,00 | 0,00 | 0,00 | 0,00 | 0,00 | 0,00 | 0,00 | 0,00 | 0,00 | 0,00 | 0,00 |

IMONT
Bilancio Consuntivo Finanziario Gestionale Esercizio 2004

SPESA

| Capitolo | Gestione dei Residui 2004 | | | | | | | Gestione di Cassa | | | | Totale dei Residui Passivi al Termine dell'Esercizio 2004 (8 + 14) |
|----------|-------------------------------|----------|-------------------|------------------|------------------|-------------------|------------|--------------------|--------------------------------|-------------------|-----------|--|
| | Residui Passivi al 1° Gennaio | Pagati | Rimasti da Pagare | Totale (13 + 14) | Variazioni | | Previsioni | Pagamenti (7 + 13) | Diff. rispetto alle Previsioni | | | |
| | | | | | In più (15 - 12) | In meno (12 - 15) | | | In Più (19 - 18) | In Meno (18 - 19) | | |
| Codice | 12 | 13 | 14 | 15 | 16 | 17 | 18 | 19 | 20 | 21 | 22 | |
| 2.4.1. | | | | | | | | | | | | |
| | 0,00 | 0,00 | 0,00 | 0,00 | 0,00 | 0,00 | 0,00 | 0,00 | 0,00 | 0,00 | 0,00 | 0,00 |
| | 2.640,00 | 2.640,00 | 0,00 | 2.640,00 | 0,00 | 0,00 | 721.220,82 | 352.160,58 | 0,00 | 369.060,24 | 32.202,09 | |
| 4.1.1. | | | | | | | | | | | | |
| | | | | | | | 409.152,73 | 416.269,87 | 7.117,14 | | | |
| | 0,00 | 0,00 | 0,00 | 0,00 | 0,00 | 0,00 | 409.152,73 | 416.269,87 | 7.117,14 | 0,00 | 0,00 | 0,00 |
| | 0,00 | 0,00 | 0,00 | 0,00 | 0,00 | 0,00 | 409.152,73 | 416.269,87 | 7.117,14 | 0,00 | 0,00 | 0,00 |



IMONT
Bilancio Consuntivo Finanziario Gestionale Esercizio 2004

SPESA

| Capitolo | Gestione dei Residui 2004 | | | | | | | Gestione di Cassa | | | | Totale dei Residui Passivi al Termine dell'Esercizio 2004 (8 + 14) |
|----------|-------------------------------|--------------|-------------------|------------------|------------------|-------------------|---------------|--------------------|--------------------------------|-------------------|--------------|--|
| | Residui Passivi al 1° Gennaio | Pagati | Rimasti da Pagare | Totale (13 + 14) | Variazioni | | Previsioni | Pagamenti (7 + 13) | Diff. rispetto alle Previsioni | | | |
| | | | | | In più (15 - 12) | In meno (12 - 15) | | | In Più (19 - 18) | In Meno (18 - 19) | | |
| Codice | 12 | 13 | 14 | 15 | 16 | 17 | 18 | 19 | 20 | 21 | 22 | |
| | 4.457.985,71 | 1.278.185,31 | 1.731.241,48 | 3.009.426,79 | 0,00 | 1.448.558,92 | 9.717.156,58 | 4.119.293,52 | 0,00 | 5.597.863,06 | 2.348.208,42 | |
| | 2.640,00 | 2.640,00 | 0,00 | 2.640,00 | 0,00 | 0,00 | 721.220,82 | 352.160,58 | 0,00 | 369.060,24 | 32.202,09 | |
| | 0,00 | 0,00 | 0,00 | 0,00 | 0,00 | 0,00 | 409.152,73 | 416.269,87 | 7.117,14 | 0,00 | 0,00 | |
| | 4.460.625,71 | 1.280.825,31 | 1.731.241,48 | 3.012.066,79 | 0,00 | 1.448.558,92 | 10.847.530,13 | 4.887.723,97 | 0,00 | 5.959.806,16 | 2.380.410,51 | |
| | | | | | | | | | | | | |
| | 4.460.625,71 | 1.280.825,31 | 1.731.241,48 | 3.012.066,79 | 0,00 | 1.448.558,92 | 10.847.530,13 | 4.887.723,97 | 0,00 | 5.959.806,16 | 2.380.410,51 | |
| | | | | | | | | | | | | |
| | | | | | | | | | | | | |
| | | | | | | | | | | | | |
| | | | | | | | | | | | | |
| | 4.460.625,71 | 1.280.825,31 | 1.731.241,48 | 3.012.066,79 | 0,00 | 1.448.558,92 | 10.847.530,13 | 4.887.723,97 | 0,00 | 5.959.806,16 | 2.380.410,51 | |

ISTITUTO NAZIONALE DELLA MONTAGNA
 IL DIRETTORE AMMINISTRATIVO
 (Dott. Federico COLOMBO)

IL DIRETTORE GENERALE
 (ANTONIO CIASCHI)

MONTE
Bilancio Consuntivo Finanziario Gestionale Esercizio 2004

ALLEGATO N. 2

ENTRATA

| Capitolo | Gestione dei Residui 2004 | | | | | | Gestione di Cassa | | | Totale dei Residui Attivi al Termine dell'Esercizio 2004 (9 + 14) |
|------------|------------------------------|-----------|-----------------------|------------------|------------------|-------------------|-------------------|----------------------|---|---|
| | Residui Attivi al 1° Gennaio | Riscossi | Rimasti da Riscuotere | Totale (13 + 14) | Variazioni | | Previsioni | Riscossioni (7 + 13) | Diff. rispetto alle Previsioni In Più (19 - 18) In Meno (18 - 19) | |
| Codice | 12 | 13 | 14 | 15 | In più (15 - 12) | In meno (12 - 15) | 18 | 19 | 20 | 21 |
| 1 | 12 | 13 | 14 | 15 | 16 | 17 | 18 | 19 | 20 | 21 |
| 1.2.1. | | | | | | | | | | |
| 1.2.1.001. | 137.600,00 | | 137.600,00 | 137.600,00 | | | 5.145.800,00 | 5.008.200,00 | | 137.600,00 |
| 1.2.1.002. | | | | | | | 87.899,71 | 87.899,71 | | |
| 1.2.1.003. | | | | | | | 145.000,00 | 144.998,71 | | 1,29 |
| 1.2.2. | 137.600,00 | | 137.600,00 | 137.600,00 | | | 5.378.699,71 | 5.241.098,42 | | 137.601,29 |
| 1.2.2.001. | | | | | | | | | 8.998,71 | |
| 1.2.3. | | | | | | | | | 8.998,71 | |
| 1.2.3.001. | 161.000,00 | 96.594,84 | 64.405,16 | 161.000,00 | | | 161.000,00 | 96.594,84 | | 64.405,16 |
| 1.2.4. | 161.000,00 | 96.594,84 | 64.405,16 | 161.000,00 | | | 161.000,00 | 96.594,84 | | 64.405,16 |

Al

Bilancio Consuntivo Finanziario Gestionale Esercizio 2004

ENTRATA

| Capitolo | Codice | Gestione dei Residui 2004 | | | | | | | Gestione di Cassa | | | Totale dei Residui Attivi al Termine dell'Esercizio 2004 (8 + 14) |
|-----------|--------|------------------------------|-----------|-----------------------|------------------|------------------|-------------------|--------------|----------------------|--------------------------------|-------------------|---|
| | | Residui Attivi al 1° Gennaio | Riscossi | Rimasti da Riscuotere | Totale (13 + 14) | Variazioni | | Previsioni | Riscossioni (7 + 13) | Diff. rispetto alle Previsioni | | |
| | | | | | | In più (15 - 12) | In meno (12 - 15) | | | In Più (19 - 18) | In meno (18 - 19) | |
| 1.2.4.002 | i | 12 | 13 | 14 | 15 | 16 | 17 | 18 | 19 | 20 | 21 | 22 |
| | | | | | | | | 126.151,98 | | | 126.151,98 | 126.151,98 |
| | | | | | | | | 126.151,98 | | | 126.151,98 | 126.151,98 |
| | | 298.600,00 | 96.594,84 | 202.005,16 | 298.600,00 | 0,00 | 0,00 | 5.655.851,69 | 5.348.691,97 | 0,00 | 319.159,72 | 328.157,14 |
| 1.3.4.001 | | | | | | | | | | | | |
| | | | | | | | | 99.500,00 | 29.545,93 | | 69.954,07 | 70.114,00 |
| | | | | | | | | 99.500,00 | 29.545,93 | | 69.954,07 | 70.114,00 |
| | | 0,00 | 0,00 | 0,00 | 0,00 | 0,00 | 0,00 | 99.500,00 | 29.545,93 | 0,00 | 69.954,07 | 70.114,00 |
| 4.1.1.002 | | | | | | | | | | | | |
| | | 298.600,00 | 96.594,84 | 202.005,16 | 298.600,00 | 0,00 | 0,00 | 5.765.351,69 | 5.376.237,90 | 0,00 | 389.113,79 | 398.271,14 |
| | | | | | | | | | | | | |
| | | | | | | | | 326.078,13 | 323.578,24 | | 2.499,89 | |
| | | | | | | | | 72.745,48 | 74.915,64 | 2.170,16 | | |

[Handwritten signature]

MONTE
Bilancio Consuntivo Finanziario Gestionale Esercizio 2004

ENTRATA

| Capitolo | Gestione dei Residui 2004 | | | | | | | Gestione di Cassa | | | Totale dei Residui Attivi al Termine dell'Esercizio 2004 (8 + 14) |
|------------|------------------------------|----------|-----------------------|------------------|------------------|-------------------|------------|----------------------|--------------------------------|-------------------|---|
| | Residui Attivi al 1° Gennaio | Riscossi | Rimasti da Riscuotere | Totale (13 + 14) | Variazioni | | Previsioni | Riscossioni (7 + 13) | Diff. rispetto alle Previsioni | | |
| | | | | | In più (15 - 12) | In meno (12 - 15) | | | In Più (19 - 18) | In meno (18 - 19) | |
| Codice | 12 | 13 | 14 | 15 | 16 | 17 | 18 | 19 | 20 | 21 | 22 |
| 4.1.1.006. | | | | | | | 10.329,12 | 8.776,96 | | 1.552,16 | |
| 4.1.1.007. | | | | | | | | 1.252,20 | 1.252,20 | | |
| 4.1.1.008. | | | | | | | 409.152,73 | 7.746,84 | 7.746,84 | | |
| | 0,00 | 0,00 | 0,00 | 0,00 | 0,00 | 0,00 | 409.152,73 | 416.269,88 | 7.117,15 | 0,00 | 0,00 |
| | 0,00 | 0,00 | 0,00 | 0,00 | 0,00 | 0,00 | 409.152,73 | 416.269,88 | 7.117,15 | 0,00 | 0,00 |
| | | | | | | | | | | | |



MONTE
Bilancio Consuntivo Finanziario Gestionale Esercizio 2004

SPESA

| Capitolo | Gestione dei Residui 2004 | | | | | | | Gestione di Cassa | | | Totale dei Residui Passivi al Termine dell'Esercizio 2004 (8 + 14) |
|------------|-------------------------------|--------|-------------------|------------------|------------------|-------------------|------------|--------------------|--------------------------------|-------------------|--|
| | Residui Passivi al 1° Gennaio | Pagati | Rimasti da Pagare | Totale (13 + 14) | Variazioni | | Previsioni | Pagamenti (7 + 13) | Diff. rispetto alle Previsioni | | |
| | | | | | In più (15 - 12) | In meno (12 - 15) | | | In Più (19 - 18) | In meno (18 - 19) | |
| Codice | 12 | 13 | 14 | 15 | 16 | 17 | 18 | 19 | 20 | 21 | 22 |
| 1.1.1. | | | | | | | | | | | |
| 1.1.1.001. | | | | | | | 112.621,20 | 112.621,15 | | 0,05 | |
| 1.1.1.002. | | | | | | | 92.878,80 | | | 92.878,80 | |
| 1.1.1.003. | | | | | | | 65.000,00 | 49.321,75 | | 15.678,25 | |
| 1.1.1.004. | | | | | | | 44.000,00 | | | 44.000,00 | |
| 1.1.1.005. | | | | | | | 16.000,00 | | | 16.000,00 | |
| 1.1.2. | | | | | | | 330.500,00 | 161.942,90 | | 168.557,10 | |
| 1.1.2.000. | | | | | | | 130.000,00 | 126.049,21 | | 3.950,79 | |
| 1.1.2.001. | | | | | | | 633.597,00 | 498.874,09 | | 134.722,91 | |
| 1.1.2.002. | | | | | | | 196.800,00 | 180.914,18 | | 15.885,82 | |

MONTE
Bilancio Consuntivo Finanziario Gestionale Esercizio 2004

SPESA

| Capitolo | Gestione dei Residui 2004 | | | | | | Gestione di Cassa | | | | Totale dei Residui Passivi al Termine dell'Esercizio 2004: (8 + 14) |
|------------|-------------------------------|----------|-------------------|------------------|------------------|-------------------|-------------------|--------------------|--------------------------------|-------------------|---|
| | Residui Passivi al 1° Gennaio | Pagati | Rimasti da Pagare | Totale (13 + 14) | Variazioni | | Previsioni | Pagamenti (7 + 13) | Diff. rispetto alle Previsioni | | |
| | | | | | In più (15 - 12) | In meno (12 - 15) | | | In Più (19 - 18) | In meno (18 - 19) | |
| Codice | 12 | 13 | 14 | 15 | 16 | 17 | 18 | 19 | 20 | 21 | 22 |
| i | | | | | | | | | | | |
| 1.1.3.004. | | | | | | | 10.650,00 | 8.884,59 | | 1.765,41 | |
| 1.1.3.005. | | | | | | | | | | | |
| 1.1.3.005. | | | | | | | 130.000,00 | 124.275,07 | | 5.724,93 | |
| 1.1.3.007. | | | | | | | 4.500,00 | 4.500,00 | | | |
| 1.1.3.008. | | | | | | | 75.000,00 | 58.160,68 | | 16.839,32 | 4.294,48 |
| 1.1.3.009. | | | | | | | 3.000,00 | 2.838,66 | | 161,34 | |
| 1.1.3.010. | | | | | | | | | | | |
| 1.1.3.011. | 6.519,31 | 6.519,31 | | 6.519,31 | | | 66.519,31 | 45.636,23 | | 20.883,08 | 13.007,52 |
| 1.1.3.012. | | | | | | | 16.855,16 | 14.918,24 | | 1.936,92 | |
| 1.1.3.013. | | | | | | | | | | | |
| 1.1.3.014. | | | | | | | 150,00 | 133,26 | | 16,74 | |
| 1.1.3.016. | | | | | | | | | | | |
| 1.1.3.017. | 8.834,24 | 8.834,24 | | 8.834,24 | | | 226.634,24 | 187.951,49 | | 38.682,75 | 37.592,00 |
| 1.1.3.018. | | | | | | | | | | | |
| 1.1.3.019. | | | | | | | 75.000,00 | 65.899,37 | | 9.100,63 | |
| 1.1.3.020. | 4.809,25 | 4.809,25 | | 4.809,25 | | | 64.809,25 | 59.193,00 | | 5.616,25 | 4.809,25 |

Bilancio Consuntivo Finanziario Gestionale Esercizio 2004

SPESA

| Capitolo | Gestione dei Residui 2004 | | | | | | Gestione di Cassa | | | | Totale dei Residui Passivi al Termine dell'Esercizio 2004 (8 + 14) |
|------------|-------------------------------|--------------|-------------------|------------------|------------|--------------|-------------------|--------------------|--------------------------------|--------------|--|
| | Residui Passivi al 1° Gennaio | Pagati | Rimasti da Pagare | Totale (13 + 14) | Variazioni | | Previsioni | Pagamenti (7 + 13) | Diff. rispetto alle Previsioni | | |
| Codice | 12 | 13 | 14 | 15 | 16 | 17 | 18 | 19 | 20 | 21 | 22 |
| 1 | 7.104,44 | 7.104,44 | | 7.104,44 | | | 162.104,44 | 30.089,28 | | 132.015,16 | 126.321,71 |
| 1.1.3.021. | | | | | | | | | | | |
| 1.1.3.022. | 1.771,50 | 1.771,50 | | 1.771,50 | | | 23.771,50 | 23.029,50 | | 742,00 | |
| 1.1.3.023. | 15.632,86 | 10.003,07 | 5.629,79 | 15.632,86 | | | 30.132,86 | 17.221,49 | | 12.911,37 | 12.615,77 |
| 1.1.3.024. | | | | | | | | | | | |
| 1.1.3.026. | | | | | | | 25.000,00 | 10.908,00 | | 14.092,00 | 13.474,80 |
| 1.1.3.027. | | | | | | | | | | | |
| 1.1.3.028. | | | | | | | 11.000,00 | 10.480,44 | | 519,56 | |
| 1.1.3.029. | | | | | | | 20.000,00 | | | 20.000,00 | |
| | 44.671,60 | 39.041,81 | 5.629,79 | 44.671,60 | | | 983.858,76 | 694.477,69 | | 289.381,07 | 213.238,73 |
| | 72.975,18 | 39.041,81 | 5.629,79 | 44.671,60 | 0,00 | 28.303,58 | 2.604.326,39 | 1.934.243,84 | 0,00 | 670.082,55 | 217.838,73 |
| 1.2.1. | | | | | | | | | | | |
| 1.2.1.001. | | | | | | | | | | | |
| 1.2.1.002. | 4.166.521,57 | 1.218.217,56 | 1.582.442,87 | 2.800.660,43 | | 1.365.861,14 | 50.000,00 | 10.638,08 | | 39.361,92 | 6.000,00 |
| 1.2.1.003. | 61.698,55 | 7.304,35 | | 7.304,35 | | 54.394,20 | 5.298.777,08 | 1.546.601,37 | | 3.752.175,71 | 1.705.720,87 |
| | | | | | | | 383.698,55 | 151.190,91 | | 232.507,64 | |

MOFF
Bilancio Consuntivo Finanziario Gestionale Esercizio 2004

SPESA

| Capitolo | Gestione dei Residui 2004 | | | | | | | Gestione di Cassa | | | | Totale dei Residui Passivi al Termine dell'Esercizio 2004 (8 + 14) |
|------------|---------------------------|-------------------------------|--------------|-------------------|------------------|------------------|-------------------|-------------------|--------------------|--------------------------------|-------------------|--|
| | Codice | Residui Passivi al 1° Gennaio | Pagati | Rimasti da Pagare | Totale (13 + 14) | Variazioni | | Previsioni | Pagamenti (7 + 13) | Diff. rispetto alle Previsioni | | |
| | | | | | | In più (15 - 12) | In meno (12 - 15) | | | In Più (19 - 18) | In meno (18 - 19) | |
| | | | | | | | | | | | | |
| i | 12 | 13 | 14 | 15 | 16 | 17 | 18 | 19 | 20 | 21 | 22 | |
| 1.2.6.001. | | | | | | | | | | | | |
| 1.2.6.003. | | | | | | | | | | | | |
| 1.2.6.004. | | | | | | | | | | | | |
| 1.2.6.005. | | | | | | | | | | | | |
| | 4.385.010,53 | 1.239.143,50 | 1.725.611,69 | 2.964.755,19 | 0,00 | 1.420.255,34 | 7.013.410,28 | 2.185.049,68 | 0,00 | 4.828.360,60 | 2.130.369,69 | |
| 1.4.2. | | | | | | | | | | | | |
| 1.4.2.001. | | | | | | | | | | | | |
| | 0,00 | 0,00 | 0,00 | 0,00 | 0,00 | 0,00 | 0,00 | 0,00 | 0,00 | 0,00 | 0,00 | |
| 1.5.1. | | | | | | | | | | | | |
| 1.5.1.001. | | | | | | | | | | | | |

Bilancio Consuntivo Finanziario Gestionale Esercizio 2004

SPESA

| Capitolo Codice | Gestione dei Residui 2004 | | | | | | Gestione di Cassa | | | | Totale dei Residui Passivi al Termine dell'Esercizio 2004 (8 + 14) |
|------------------------|-------------------------------------|--------------|----------------------|---------------------|---------------------|----------------------|-------------------|-----------------------|--------------------------------|----------------------|---|
| | Residui Passivi al 1° Gennaio | Pagati | Rimasti da Pagare | Totale (13 + 14) | Variazioni | | Previsioni | Pagamenti (7 + 13) | Diff. rispetto alle Previsioni | | |
| | | | | | In più (15 - 12) | In meno (12 - 15) | | | In Più (19 - 18) | In meno (18 - 19) | |
| 1 | 12 | 13 | 14 | 15 | 16 | 17 | 18 | 19 | 20 | 21 | 22 |
| 1.5.1.002 | | | | | | | 99.419,91 | | | 99.419,91 | |
| | 0,00 | 0,00 | 0,00 | 0,00 | 0,00 | 0,00 | 99.419,91 | | 0,00 | 99.419,91 | 0,00 |
| | | | | | | | | | | | |
| | 4.457.985,71 | 1.278.185,31 | 1.731.241,48 | 3.009.426,79 | 0,00 | 1.448.558,92 | 9.717.156,58 | 4.119.293,52 | 0,00 | 5.597.863,06 | 2.348.208,42 |
| | 4.457.985,71 | 1.278.185,31 | 3.179.800,40 | 4.457.985,71 | 0,00 | 0,00 | 9.717.156,58 | 4.119.293,52 | 0,00 | 5.597.863,06 | 3.796.767,34 |
| 2.1.1. | | | | | | | | | | | |
| 2.1.1.001. | | | | | | | 30.000,00 | 4.428,00 | | 25.572,00 | |
| 2.1.1.002 | | | | | | | 30.000,00 | 4.428,00 | | 25.572,00 | |
| 2.1.2. | | | | | | | | | | | |
| 2.1.2.001. | | | | | | | 219.196,70 | 147.319,80 | | 71.876,90 | 31.419,63 |
| 2.1.2.002. | | | | | | | 55.000,00 | 20.478,06 | | 34.521,94 | |

RIEPILO
Bilancio Consuntivo Finanziario Gestionale Esercizio 2004

SPESA

| Capitolo | Gestione dei Residui 2004 | | | | | | | Gestione di Cassa | | | Totale dei Residui Passivi al Termine dell'Esercizio 2004 (8 + 12) |
|------------|-------------------------------|----------|-------------------|------------------|------------------|-------------------|------------|--------------------|--------------------------------|-------------------|--|
| | Residui Passivi al 1° Gennaio | Pagati | Rimasti da Pagare | Totale (13 + 14) | Variazioni | | Previsioni | Pagamenti (7 + 13) | Diff. rispetto alle Previsioni | | |
| | | | | | In più (15 - 12) | In meno (12 - 15) | | | In Più (19 - 18) | In meno (18 - 19) | |
| Codice | 12 | 13 | 14 | 15 | 16 | 17 | 18 | 19 | 20 | 21 | 22 |
| 2.003. | | | | | | | 41.000,00 | 36.206,44 | | 4.793,56 | |
| 2.004. | | | | | | | 210.664,12 | 83.361,19 | | 127.302,93 | 782,46 |
| 2.005. | | | | | | | 156.220,00 | 53.727,09 | | 102.492,91 | |
| 3. | | | | | | | 682.080,82 | 341.092,58 | | 340.988,24 | 32.202,09 |
| 3.001. | | | | | | | 6.500,00 | 4.000,00 | | 2.500,00 | |
| 3.002. | 2.640,00 | 2.640,00 | | 2.640,00 | | | 2.640,00 | 2.640,00 | | | |
| 3.003. | 2.640,00 | 2.640,00 | | 2.640,00 | | | 9.140,00 | 6.640,00 | | 2.500,00 | |
| 2.1.4. | | | | | | | | | | | |
| 2.1.4.001. | | | | | | | | | | | |
| 2.1.4.003. | | | | | | | | | | | |
| 2.1.5. | | | | | | | | | | | |
| 2.1.5.001. | | | | | | | | | | | |

MONTE
Bilancio Consuntivo Finanziario Gestionale Esercizio 2004

SPESA

| Capitolo | Gestione dei Residui 2004 | | | | | | | Gestione di Cassa | | | Totale dei Residui Passivi al Termine dell'Esercizio 2004 (8 + 14) |
|------------|-------------------------------|----------|-------------------|------------------|------------------|-------------------|------------|--------------------|--------------------------------|-------------------|--|
| | Residui Passivi al 1° Gennaio | Pagati | Rimasti da Pagare | Totale (13 + 14) | Variazioni | | Previsioni | Pagamenti (7 + 13) | Diff. rispetto alle Previsioni | | |
| | | | | | In più (15 - 12) | In meno (12 - 16) | | | In Più (19 - 18) | In meno (18 - 19) | |
| Codice | 12 | 13 | 14 | 15 | 16 | 17 | 18 | 19 | 20 | 21 | 22 |
| 1 | | | | | | | | | | | |
| 2.4.1. | | | | | | | | | | | |
| 2.4.1.001. | | | | | | | | | | | |
| | 0,00 | 0,00 | 0,00 | 0,00 | 0,00 | 0,00 | 0,00 | 0,00 | 0,00 | 0,00 | 0,00 |
| | 2.640,00 | 2.640,00 | 0,00 | 2.640,00 | 0,00 | 0,00 | 721.220,82 | 352.160,58 | 0,00 | 369.060,24 | 32.202,09 |
| 4.1.1. | | | | | | | | | | | |
| 4.1.1.001. | | | | | | | 326.078,13 | 323.578,23 | | 2.499,90 | |
| 4.1.1.002. | | | | | | | 72.745,48 | 74.915,64 | 2.170,16 | | |
| 4.1.1.003. | | | | | | | | | | | |
| 4.1.1.004. | | | | | | | | | | | |
| 4.1.1.005. | | | | | | | | 1.252,20 | 1.252,20 | | |

NOTA
Bilancio Coniuntivo Finanziario Gestionale Esercizio 2004

SPESA

| Capitolo | Gestione dei Residui 2004 | | | | | | | Gestione di Cassa | | | | Totale dei Residui Passivi al Termine dell'Esercizio 2004 (8 + 14) |
|------------|-------------------------------|--------|-------------------|------------------|------------------|-------------------|------------|--------------------|--------------------------------|-------------------|------|--|
| | Residui Passivi al 1° Gennaio | Pagati | Rimasti da Pagare | Totale (13 + 14) | Variazioni | | Previsioni | Pagamenti (7 + 13) | Diff. rispetto alle Previsioni | | | |
| | | | | | In più (15 - 12) | In meno (12 - 15) | | | In Più (19 - 18) | In Meno (18 - 19) | | |
| Codice | 12 | 13 | 14 | 15 | 16 | 17 | 18 | 19 | 20 | 21 | 22 | |
| 4.1.1.006. | | | | | | | 10.329,12 | 8.776,96 | | 1.552,16 | | |
| 4.1.1.007. | | | | | | | | 7.746,84 | 7.746,84 | | | |
| 4.1.1.008. | | | | | | | 409.152,73 | 416.269,87 | 7.117,14 | | | |
| | 0,00 | 0,00 | 0,00 | 0,00 | 0,00 | 0,00 | 409.152,73 | 416.269,87 | 7.117,14 | 0,00 | 0,00 | |
| | | | | | | | | | | | | |
| | 0,00 | 0,00 | 0,00 | 0,00 | 0,00 | 0,00 | 409.152,73 | 416.269,87 | 7.117,14 | 0,00 | 0,00 | |
| | | | | | | | | | | | | |

MONITORIO
Bilancio Consuntivo Finanziario Gestionale Esercizio 2004

SPESA

| Capitolo | Gestione dei Residui 2004 | | | | | | | Gestione di Cassa | | | | Totale dei Residui Passivi al Termine dell'Esercizio 2004 (8 + 14) |
|----------|-------------------------------|--------------|-------------------|------------------|------------------|-------------------|---------------|--------------------|--------------------------------|-------------------|--------------|--|
| | Residui Passivi al 1° Gennaio | Pagati | Rimasti da Pagare | Totale (13 + 14) | Variazioni | | Previsioni | Pagamenti (7 + 13) | Diff. rispetto alle Previsioni | | | |
| | | | | | In più (15 - 12) | In meno (12 - 15) | | | In Più (19 - 18) | In meno (18 - 19) | | |
| Codice | 12 | 13 | 14 | 15 | 16 | 17 | 18 | 19 | 20 | 21 | 22 | |
| | 4.457.985,71 | 1.278.185,31 | 1.731.241,48 | 3.009.426,79 | 0,00 | 1.448.558,92 | 9.717.156,58 | 4.119.293,52 | 0,00 | 5.597.863,06 | 2.348.208,42 | |
| | 2.640,00 | 2.640,00 | 0,00 | 2.640,00 | 0,00 | 0,00 | 721.220,82 | 352.160,58 | 0,00 | 369.060,24 | 32.202,09 | |
| | 0,00 | 0,00 | 0,00 | 0,00 | 0,00 | 0,00 | 409.152,73 | 416.269,87 | 7.117,14 | 0,00 | 0,00 | |
| | 4.460.625,71 | 1.280.825,31 | 1.731.241,48 | 3.012.066,79 | 0,00 | 1.448.558,92 | 10.847.530,13 | 4.887.723,97 | 0,00 | 5.959.806,16 | 2.380.410,51 | |
| | | | | | | | | | | | | |
| | 4.460.625,71 | 1.280.825,31 | 1.731.241,48 | 3.012.066,79 | 0,00 | 1.448.558,92 | 10.847.530,13 | 4.887.723,97 | 0,00 | 5.959.806,16 | 2.380.410,51 | |
| | | | | | | | | | | | | |
| | | | | | | | | | | | | |
| | | | | | | | | | | | | |
| | | | | | | | | | | | | |
| | | | | | | | | | | | | |
| | 4.460.625,71 | 1.280.825,31 | 1.731.241,48 | 3.012.066,79 | 0,00 | 1.448.558,92 | 10.847.530,13 | 4.887.723,97 | 0,00 | 5.959.806,16 | 2.380.410,51 | |

IL DIRETTORE GENERALE
 (ANTONIO CASCHIO)

ISTITUTO NAZIONALE DELLA MONTAGNA
 IL DIRETTORE AMMINISTRATIVO
 (Dott. Federico COLOMBO)

IMONT
Situazione amministrativa generale 2004

ALLEGATO N. 3

Banca Popolare di Sondrio 4.717.596,28

A) Consistenza della cassa all'inizio dell'esercizio 2004 4.717.596,28

| Riscossioni | | |
|--------------------|----------------|--------------|
| B) in c/competenza | 5.695.912,94 | |
| C) in c/residui | 96.594,84 | |
| D) | Totale (B + C) | 5.792.507,78 |

| Pagamenti | | |
|--------------------|----------------|--------------|
| E) in c/competenza | 3.606.898,66 | |
| F) in c/residui | 1.280.825,31 | |
| G) | Totale (E + F) | 4.887.723,97 |

H) Cassa rilevabile dal rendiconto finanziario (A + D - G) 5.622.380,09

| Residui attivi | | |
|------------------------------|----------------|------------|
| I) degli esercizi precedenti | 202.005,16 | |
| L) dell'esercizio | 196.265,98 | |
| M) | Totale (I + L) | 398.271,14 |

| Residui passivi | | |
|------------------------------|----------------|--------------|
| N) degli esercizi precedenti | 1.731.241,48 | |
| O) dell'esercizio | 649.169,03 | |
| P) | Totale (N + O) | 2.380.410,51 |

Avanzo d'amministrazione alla fine dell'esercizio 2004 (H + M - P) 3.640.240,72

| Parte vincolata | | |
|--|------------|--|
| [1] al Trattamento di fine rapporto | 177.222,00 | |
| ai Fondi per rischi ed oneri | | |
| [2] | 0,00 | |
| [3] | 0,00 | |
| [4] al Fondo ripristino investimenti | 0,00 | |
| per i seguenti altri vincoli | | |
| [5] d.m. 29/11/2002 | 99.419,91 | |
| [6] oneri per rinnovo contratto | 54.458,83 | |
| [7] Totale parte vincolata (1+2+3+4+5) | 331.100,74 | |

| Parte disponibile | | |
|---|--------------|--|
| [8] | 3.309.139,98 | |
| [9] | 0,00 | |
| [10] Parte di cui non si prevede l'utilizzazione nell'esercizio (Q-7-8-9) | 0,00 | |
| [11] Totale parte disponibile (8+9+10) | 3.309.139,98 | |

Totale Risultato di amministrazione 3.640.240,72

ISTITUTO NAZIONALE DELLA MONTAGNA
IL DIRETTORE AMMINISTRATIVO
(Dott. Federico COLOMBO)

IL DIRETTORE GENERALE
(ANTONIO CIASCHI)

IMONT

Conto Economico 2004


ALLEGATO N.

| Codice Conto | Descrizione | Anno 2004 | | Anno 2003 | |
|--------------|---|------------|---------------------|-----------|---------------------|
| | | Parziali | Totali | Parziali | Totali |
| A | VALORE DELLA PRODUZIONE | | | | |
| A.1 | Proventi e corrispettivi per la produzione delle prestazioni e o servizi | | | | |
| A.2 | Variazione delle rimanenze dei prodotti in corso di lavorazione, semilavorati e finiti | | | | |
| A.3 | Variazione dei lavori in corso su ordinazione | | | | |
| A.4 | Incrementi di immobilizzazioni per lavori interni | | | | |
| A.5 | Altri ricavi e proventi, con separata indicazione dei contributi di competenza dell'esercizio | | 5.475.909,04 | | 4.732.735,31 |
| | Totale VALORE DELLA PRODUZIONE | | 5.475.909,04 | | 4.732.735,31 |
| B | COSTI DELLA PRODUZIONE | | | | |
| B.6 | Per materie prime, sussidiarie, consumo e merci | | 33.283,69 | | 805.820,59 |
| B.7 | Per servizi | | 1.282.543,87 | | |
| B.8 | Per godimento beni di terzi | | 203.311,45 | | |
| B.9 | Per il personale | | 1.501.320,89 | | 1.285.973,54 |
| B.09.01 | Salari e stipendi | 835.837,48 | | | |
| B.09.02 | Oneri previdenziali e assistenziali | 207.934,41 | | | |
| B.09.03 | Accantonamento TFR | 62.222,00 | | | |
| B.09.05 | Missioni | 61.214,71 | | | |
| B.09.06 | Altri costi del personale | 28.282,83 | | | |
| B.09.07 | Spese per il personale direzione | 161.942,90 | | | |
| B.09.10 | Borse di studio e assegni di ricerca | 143.886,56 | | | |
| B.10 | Ammortamenti e svalutazioni | | 195.448,29 | | 133.389,76 |
| B.10.01 | Ammortamento delle immobilizzazioni immateriali | 16.406,19 | | | |
| B.10.02 | Ammortamento delle immobilizzazioni materiali | 179.042,10 | | | |
| B.10.03 | Altre svalutazioni delle immobilizzazioni | | | | |
| B.10.04 | Svalutazione dei crediti compresi nell'attivo circolante e delle disponibilità liquide | | | | |

Pagina: 1


IMONT
Conto Economico 2004

| Codice/Conto | Descrizione | Anno 2004 | | Anno 2003 | |
|---|--|-----------|--------------|-----------|---------------|
| | | Parziali | Totali | Parziali | Totali |
| B.11 | Spese per trasferimenti ad altri | | 434.250,00 | | 4.781.009,06 |
| B.12 | Accantonamenti per rischi | | | | |
| B.13 | Accantonamenti ai fondi per oneri | | | | 200.968,17 |
| B.14 | Oneri diversi di gestione | | 129.028,53 | | |
| Totale COSTI DELLA PRODUZIONE | | | 3.779.186,72 | | 7.207.160,12 |
| | Differenza tra valore e costi della produzione | | 1.696.722,32 | | -2.474.424,81 |
| C | PROVENTI E ONERI FINANZIARI | | | | |
| C.15 | Proventi da partecipazioni | | | | |
| C.15.02 | dividendi ed altri proventi su titoli azionari e partecipazioni | | | | |
| C.16 | Altri proventi finanziari | | | | |
| C.16.01 | Proventi finanziari di crediti iscritti nelle immobilizzazioni | | | | |
| C.16.02 | Proventi finanziari di titoli iscritti delle immobilizzazioni che non costituiscono partecipazioni | | | | |
| C.16.03 | Proventi finanziari di titoli iscritti nell'attivo circolante che non costituiscono partecipazioni | | | | |
| C.16.04 | Proventi diversi dai precedenti | | | | |
| C.17 | Interessi ed altri oneri finanziari | | | | |
| C.17-bis | Utili e perdite su cambi | | | | |
| Totale PROVENTI E ONERI FINANZIARI | | | 0,00 | | 0,00 |
| D | RETTIFICHE DI VALORE DI ATTIVITA' FINANZIARIE | | | | |
| D.18 | Rivalutazioni | | | | |
| D.18.01 | Rivalutazioni di partecipazioni | | | | |
| D.18.02 | Rivalutazioni di altre immob. finanziarie | | | | |
| D.18.03 | Rivalutazioni di titoli iscritti nell'attivo circolante | | | | |
| D.19 | Svalutazioni | | | | |



| IMONT Conto Economico 2004 | | | | | |
|-------------------------------|---|-----------|--------------|-----------|----------------|
| Codice Conto | Descrizione | Anno 2004 | | Anno 2003 | |
| | | Parziali | Totali | Parziali | Totali |
| | Totale RETTIFICHE DI VALORE DI ATTIVITA' FINANZIARIE | | 0,00 | | 0,00 |
| E | PROVENTI E ONERI STRAORDINARI | | | | |
| E.20 | Proventi, con separata indicazione delle plusvalenze da alienazioni | | 105.925,35 | | -100.000,00 |
| E.21 | Oneri straordinari, con separata indicazione delle minusvalenze da alienazioni | | -434.975,64 | | |
| E.22 | Sopravvenienze attive ed insussistenze del passivo derivanti dalla gest. dei residui | | 1.448.558,92 | | 84.824,20 |
| E.23 | Sopravvenienze passive ed insussistenze dell'attivo derivanti dalla gest. dei residui | | | | |
| | Totale PROVENTI E ONERI STRAORDINARI | | 1.119.508,63 | | -15.175,80 |
| | Risultato prima delle imposte | | 2.816.230,95 | | |
| F | IMPOSTE SUL REDDITO DELL'ESERCIZIO | | | | |
| F.24 | Imposte correnti | | | | |
| F.25 | Imposte differite | | | | |
| | Totale IMPOSTE SUL REDDITO DELL'ESERCIZIO | | 0,00 | | 0,00 |
| Avanzo Economico | | | 2.816.230,95 | | - 2.489.600,61 |
| Pareggio Economico | | | | | 0,00 |

ISTITUTO NAZIONALE DELLA MONTAGNA
IL DIRETTORE AMMINISTRATIVO
(Dott. Federico COLOMBO)



IL DIRETTORE GENERALE
(ANTONIO CIASCHI)




IMONT

Quadro di riclassificazione dei risultati economici 2004

ALLEGATO N. 5

| | 2004 | 2003 | + o - |
|--|--------------|----------------|----------------|
| A.RICAVI | 5.475.909,04 | 4.732.735,31 | 743.173,73 |
| Variazione rimanenze | 0,00 | 0,00 | |
| B.VALORE DELLA PRODUZIONE "TIPICA" | 5.475.909,04 | 4.732.735,31 | 743.173,73 |
| Consumo di materie prime e servizi esterni | 1.953.389,01 | 5.586.829,65 | - 3.633.440,64 |
| C.VALORE AGGIUNTO | 3.522.520,03 | - 854.094,34 | 4.376.614,37 |
| Costo del lavoro | 1.501.320,89 | 1.285.972,54 | 215.348,35 |
| D.MARGINE OPERATIVO LORDO | 2.021.199,14 | - 2.140.066,88 | 4.161.266,02 |
| Ammortamenti | 195.448,29 | 133.389,76 | 62.058,53 |
| Stipziamenti a fondi rischi e oneri | 0,00 | 200.968,17 | -200.968,17 |
| Saldo proventi ed oneri diversi | 129.028,53 | 0,00 | 129.028,53 |
| E.RISULTATO OPERATIVO | 1.696.722,32 | - 2.474.424,81 | 4.171.147,13 |
| Proventi ed oneri finanziari | 0,00 | 15.175,80 | -15.175,80 |
| Rettifiche di valore di attività finanziarie | 0,00 | | 0,00 |
| F.RISULTATO PRIMA DEI COMPONENTI STRAORDINARI E DELLE IMPOSTE | 1.696.722,32 | -2.489.600,61 | 4.186.322,93 |
| Proventi ed oneri straordinari | 1.119.508,63 | 0,00 | 1.119.508,63 |
| G.RISULTATO PRIMA DELLE IMPOSTE | 2.816.230,95 | - 2.489.600,61 | 5.305.831,56 |
| Imposte di esercizio | 0,00 | 0,00 | 0,00 |
| H.AVANZO/PAREGGIO/DISAVANZO ECONOMICO DEL PERIODO | 2.816.230,95 | - 2.489.600,61 | 5.305.831,56 |

ISTITUTO NAZIONALE DELLA MONTAGNA
IL DIRETTORE AMMINISTRATIVO
(Dott. Federico COLOMBO)



IL DIRETTORE GENERALE
(ANTONIO CIASCHI)



IMONT
Stato Patrimoniale 2004

ALLEGATO N. 6
.....

| ATTIVITA' | | 2004 | 2003 | PASSIVITA' | | 2004 | 2003 |
|---|--|------------------|-------------------|--|--|---------------------|---------------------|
| STATO PATRIMONIALE ATTIVO | | | | A) Patrimonio netto | | | |
| A) Crediti verso lo Stato ed altri Enti pubblici per la partecipazione al patrimonio iniziale | | | | I) Fondo di dotazione | | 0,00 | 0,00 |
| TOTALE Crediti verso lo Stato ed altri Enti pubblici per la partecipazione al patrimonio iniziale | | 0,00 | 0,00 | II) Riserve obbligatorie e derivanti da leggi | | 99.419,91 | 99.419,91 |
| B) Immobilizzazioni | | | | III) Riserve di rivalutazione | | 0,00 | 0,00 |
| I) Immobilizzazioni immateriali | | | | IV) Contributi a fondo perduto | | 0,00 | 0,00 |
| Costi di impianto e di ampliamento | | 0,00 | | V) Contributi per ripiano disavanzi | | 0,00 | 0,00 |
| Costi di ricerca, di sviluppo e di pubblicità | | 0,00 | 0,00 | VI) Riserve statutarie | | 0,00 | 0,00 |
| Diritti di brevetto industriale e diritti di utilizzazione delle opere di ingegno | | 0,00 | 0,00 | VII) Altre riserve distintamente indicate | | 101.548,26 | 101.548,26 |
| Concessioni, licenze, marchi e diritti simili (software) | | 34.910,88 | 0,00 | VIII) Avanzi (Disavanzi) economici portati a nuovo | | 1.450.906,23 | 3.940.506,84 |
| Avviamento | | 0,00 | 0,00 | IX) Avanzo (Disavanzo) economico d'esercizio | | 2.816.230,95 | -2.489.600,61 |
| Ripristini, trasformazioni e manutenzioni straordinarie | | 32.809,79 | 934.168,22 | TOTALE Patrimonio netto | | 4.468.105,35 | 1.651.874,40 |
| Manutenzioni straordinarie e migliorie su beni di terzi | | 0,00 | 0,00 | B) Contributi in conto capitale | | | |
| Altre | | 0,00 | 0,00 | per contributi a destinazione vincolata | | 0,00 | 0,00 |
| | | | | per contributi indistinti per la gestione | | 0,00 | 0,00 |
| | | | | per contributi in natura | | 0,00 | 0,00 |
| TOTALE Immobilizzazioni immateriali | | 67.720,67 | 934.168,22 | TOTALE Contributi in conto capitale | | 0,00 | 0,00 |
| II) Immobilizzazioni materiali | | | | C) Fondi per rischi ed oneri | | | |

IMONT
Stato Patrimoniale 2004

| ATTIVITA' | 2004 | 2003 | PASSIVITA' | 2004 | 2003 |
|--|------------|------------|---|------------|------------|
| Terreni e fabbricati | 0,00 | 0,00 | per trattamento di quiescenza ed obblighi simili | 0,00 | 0,00 |
| Impianti | 212.767,16 | 0,00 | per imposte | 0,00 | 0,00 |
| Attrezzature e macchinari | 239.452,71 | 113.094,48 | per altri rischi ed oneri futuri | 3.365,25 | 0,00 |
| Pubblicazioni | 0,00 | 0,00 | per ripristino investimenti | 0,00 | 0,00 |
| Immobilizzazioni in corso e acconti | 0,00 | 0,00 | TOTALE Fondi per rischi ed oneri | 3.365,25 | 0,00 |
| Macchine d'ufficio (Hardware) | 101.680,31 | 164.041,13 | D) Trattamento di fine rapporto di lavoro subordinato | | |
| Altri beni | 0,00 | 0,00 | TOTALE Trattamento di fine rapporto di lavoro subordinato | 177.222,00 | 115.000,00 |
| Mobili | 338.910,98 | 0,00 | E) Residui passivi, con separata ind., per ciascuna voce degli importi esigib. oltre eserc. successivo obbligazioni | | |
| | | | esercizio successivo | 0,00 | 0,00 |
| | | | oltre esercizio successivo | 0,00 | 0,00 |
| | | | TOTALE obbligazioni | 0,00 | 0,00 |
| TOTALE Immobilizzazioni materiali | 892.811,16 | 277.135,61 | verso le banche | | |
| III) Immob. Finanziarie con separata indic. per ciascuna voce di crediti, degli imp. esig. entro l'eser. succ. | | | TOTALE verso le banche | 0,00 | 0,00 |
| 1) Partecipazioni in: | | | verso altri finanziatori | | |
| Imprese controllate | 0,00 | 0,00 | TOTALE verso altri finanziatori | 0,00 | 0,00 |
| Imprese collegate | 0,00 | 0,00 | acconti | | |
| Imprese controllanti | 0,00 | 0,00 | TOTALE acconti | 0,00 | 0,00 |



IMONT**Stato Patrimoniale 2004**

| ATTIVITA' | 2004 | 2003 | PASSIVITA' | 2004 | 2003 |
|--|--------------|--------------|---|--------------|--------------|
| Altre imprese | 0,00 | 0,00 | debiti verso fornitori | | |
| Altri enti | 104.029,15 | 0,00 | TOTALE debiti verso fornitori | 834.870,22 | 4.460.625,71 |
| TOTALE Partecipazioni in: | | | rappresentati da titoli di credito | | |
| 2) Crediti | 104.029,15 | 0,00 | TOTALE rappresentati da titoli di credito | 0,00 | 0,00 |
| verso imprese controllate | 0,00 | 0,00 | verso imprese controllate, collegate e controllanti | | |
| verso imprese collegate | 0,00 | 0,00 | TOTALE verso imprese controllate, collegate e controllanti | 0,00 | 0,00 |
| verso lo Stato e altri soggetti pubblici | 0,00 | 0,00 | debiti tributari | | |
| verso altri | 0,00 | 0,00 | TOTALE debiti tributari | 0,00 | 0,00 |
| TOTALE Crediti | 0,00 | 0,00 | debiti verso istituti di previdenza e sicurezza sociale | | |
| Altri titoli | 0,00 | 0,00 | TOTALE debiti verso istituti di previdenza e sicurezza sociale | 0,00 | 0,00 |
| Crediti finanziari diversi | 0,00 | 0,00 | debiti verso iscritti, soci e terzi per prestazioni dovute | | |
| TOTALE Immob. Finanziarie con separata indic. per ciasc. voce di crediti, degli imp. esig. entro l'eser.succ. | 104.029,15 | 0,00 | TOTALE debiti verso iscritti, soci e terzi per prestazioni dovute | 0,00 | 0,00 |
| TOTALE Immobilizzazioni | 1.064.560,98 | 1.211.303,83 | debiti verso lo Stato ed altri soggetti pubblici | | |
| C) Attivo circolante | | | TOTALE debiti verso lo Stato ed altri soggetti pubblici | 586.982,58 | 0,00 |
| I) Rimanenze | | | debiti diversi | | |
| materie prime, sussidiarie e di consumo | 0,00 | 0,00 | TOTALE debiti diversi | 958.857,71 | 0,00 |
| prodotti in corso di lavorazione e semilavorati | 0,00 | 0,00 | TOTALE Residui passivi, con separata indic. per ciascuna voce degli importi esigib. oltre l'eserc. successivo | 2.380.410,51 | 4.460.625,71 |



IMONT**Stato Patrimoniale 2004**

| ATTIVITA' | 2004 | 2003 | PASSIVITA' | 2004 | 2003 |
|--|-------------------|-------------------|--------------------------------|------------------|-------------|
| lavori in corso | 0,00 | 0,00 | F) Ratei e risconti | | |
| prodotti finiti e merci | 0,00 | 0,00 | Ratei passivi | 56.109,09 | 0,00 |
| acconti | 0,00 | 0,00 | Risconti passivi | 0,00 | 0,00 |
| TOTALE Rimanenze | 0,00 | 0,00 | Aggio su prestiti | 0,00 | 0,00 |
| II) Residui attivi, con sep. indicaz., per ciascuna voce degli imp. esigibili oltre l'eser. successivo | | | Riserve tecniche | 0,00 | 0,00 |
| Crediti verso utenti clienti | | | TOTALE Ratei e risconti | 56.109,09 | 0,00 |
| TOTALE Crediti verso utenti clienti | 210.119,16 | 0,00 | | | |
| Crediti verso iscritti, soci e terzi | | | | | |
| TOTALE Crediti verso iscritti, soci e terzi | 0,00 | 0,00 | | | |
| Crediti verso imprese controllate e collegate | | | | | |
| TOTALE Crediti verso imprese controllate e collegate | 0,00 | 0,00 | | | |
| Crediti verso lo Stato ed altri soggetti pubblici | | | | | |
| TOTALE Crediti verso lo Stato ed altri soggetti pubblici | 188.151,98 | 298.600,00 | | | |
| Crediti tributari | | | | | |
| TOTALE Crediti tributari | 0,00 | 0,00 | | | |
| Imposte anticipate | | | | | |
| TOTALE Imposte anticipate | 0,00 | 0,00 | | | |
| Crediti verso altri | | | | | |



IMONT
Stato Patrimoniale 2004


| ATTIVITA' | 2004 | 2003 | PASSIVITA' | 2004 | 2003 |
|---|--------------|--------------|------------|------|------|
| TOTALE Crediti verso altri | 0,00 | 0,00 | | | |
| TOTALE Residui attivi, con sep. indicaz., per ciascuna voce degli imp. esigibili oltre l'eser. successivo | 398.271,14 | 298.600,00 | | | |
| III) Attività finanziarie che non costituiscono immobilizzazioni | | | | | |
| Partecipazioni in imprese controllate | 0,00 | 0,00 | | | |
| Partecipazioni in imprese collegate | 0,00 | 0,00 | | | |
| Altre partecipazioni | 0,00 | 0,00 | | | |
| Altri titoli | 0,00 | 0,00 | | | |
| TOTALE Attività finanziarie che non costituiscono immobilizzazioni | 0,00 | 0,00 | | | |
| IV) Disponibilità liquide | | | | | |
| depositi bancari e postali | | | | | |
| TOTALE depositi bancari e postali | 5.622.380,09 | 4.717.596,28 | | | |
| assegni | 0,00 | 0,00 | | | |
| denaro e valori in cassa | 0,00 | 0,00 | | | |
| TOTALE Disponibilità liquide | 5.622.380,09 | 4.717.596,28 | | | |
| A03.05.03.05) Concessione di Anticipazioni a breve termine | 0,00 | 0,00 | | | |
| TOTALE Attivo circolante | 6.020.651,23 | 5.016.196,28 | | | |
| D) Ratei e risconti | | | | | |
| Ratei attivi | 0,00 | 0,00 | | | |




IMONT
Stato Patrimoniale 2004

| ATTIVITA' | | PASSIVITA' | | 2004 | 2003 | 2004 | 2003 |
|----------------------------------|--|----------------|--|--------------|--------------|--------------|--------------|
| Risconti attivi | | | | 0,00 | 0,00 | | |
| TOTALE Ratei e risconti | | | | 0,00 | 0,00 | | |
| TOTALE STATO PATRIMONIALE ATTIVO | | | | 7.085.212,21 | 6.277.500,11 | | |
| Totale Attivo | | Totale Passivo | | 7.085.212,21 | 6.277.500,11 | 7.085.212,21 | 6.277.500,11 |

ISTITUTO NAZIONALE DELLA MONTAGNA
 IL DIRETTORE AMMINISTRATIVO
 (Dott. Federico COLOMBO)



IL DIRETTORE GENERALE
 (ANTONIO CIASCHI)



ALLEGATO N.7

NOTA INTEGRATIVA**INTRODUZIONE**

L'Istituto Nazionale della Montagna (in sigla, IMONT) è un ente pubblico nazionale di ricerca non strumentale nato dalla trasformazione dell'Istituto Nazionale per la Ricerca Scientifica e Tecnologica sulla Montagna (in sigla, INRM) istituito con la legge con la legge 7 agosto 1997, n. 266. Con successivo decreto del Ministro dell'Università e della Ricerca Scientifica e Tecnologica 17 febbraio 1999.

In base al nuovo regolamento generale pubblicato sulla Gazzetta Ufficiale n. 77 (serie generale) del 1 aprile 2004, l'Istituto riveste un duplice ruolo, studio e ricerca sulla e per la montagna, supporto scientifico e di servizio per l'individuazione delle linee di indirizzo per le politiche del territorio montano e per la consulenza tecnica dei governi nazionale, regionali e locali.

CRITERI DI REDAZIONE DEL BILANCIO

Il rendiconto generale al 31 dicembre 2004, è il primo bilancio consuntivo che sia stato predisposto secondo le norme stabilite dal D.P.R. 27 febbraio 2003, n. 97, ed è costituito dal conto di bilancio, dal conto economico, dallo stato patrimoniale e dalla nota integrativa. Al rendiconto generale sono, inoltre, allegati la situazione amministrativa, la relazione sulla gestione e la relazione del collegio dei revisori dei conti.

Il passaggio da una gestione governata attraverso documenti contabili solo finanziari ad un modello che si avvale anche di rilevazioni economico-patrimoniali ha costituito per tutto l'IMONT (e soprattutto per la sua gracile struttura amministrativa) una sfida ed un impegno accettati e sviluppati con grande coraggio e forte determinazione tuttavia non può mancare di sottolinearsi le difficoltà incontrate e la necessità di maturare una più ampia esperienza nell'utilizzo di nuovi strumenti contabili, prima che questi ultimi possano dispiegare appieno la loro indubbia utilità.

La presente nota integrativa è stata redatta in base alle norme di cui all'art. 2423 e seguenti del Codice Civile ed integrata con le informazioni ritenute necessarie per una rappresentazione veritiera e corretta dei prospetti contabili.

Nella redazione si è fatto riferimento, ove applicabili, ai Principi Contabili redatti dal Consiglio Nazionale dei Dottori Commercialisti e Consiglio Nazionale dei Ragionieri.

Il **conto di bilancio**, in relazione alla classificazione del preventivo finanziario, evidenzia le risultanze della gestione delle entrate e delle uscite e si articola nel:

- a) Rendiconto finanziario decisionale
- b) Rendiconto finanziario gestionale

Il primo si articola in UPB di primo livello, come il preventivo finanziario decisionale, mentre il secondo si divide in capitoli, con evidenza delle:

- entrate di competenza dell'anno, accertate, riscosse e rimaste da riscuotere;
- uscite di competenza dell'anno, impegnate, pagate e da pagare;
- gestione dei residui attivi e passivi degli esercizi precedenti;
- somme riscosse e pagate in conto competenza ed in conto residui;
- totale dei residui attivi e passivi che si rinviavano all'esercizio successivo.

E' stata, inoltre, predisposta una situazione dei residui attivi e passivi al termine dell'esercizio, distinti per esercizio di provenienza e per capitolo, apportando le variazioni deliberate, sentito il parere del Comitato di vigilanza ora Collegio dei revisori dei conti.

Il **conto economico** è stato redatto, per quanto applicabili, secondo le disposizioni contenute nell'articolo 2425 del codice civile.

Il prospetto evidenzia i seguenti componenti positivi e negativi della gestione secondo criteri di competenza economica:

- gli accertamenti e gli impegni delle partite correnti del conto del bilancio, rettificati secondo il criterio di competenza economica;
- costi e ricavi di competenza la cui manifestazione finanziaria si verificherà negli esercizi successivi;
- costi e ricavi ad utilità differita (risconti);
- le sopravvenienze e le insussistenze attive e passive;
- altri elementi economici non rilevati nel conto del bilancio che incidono sul patrimonio dell'Ente.



Lo Stato patrimoniale è stato redatto secondo lo schema previsto dall'articolo 2424 del codice civile, per quanto applicabile, e comprende le attività e le passività finanziarie, i beni mobili e immobili e ogni altra attività e passività come di seguito specificato:

Immobilizzazioni immateriali e materiali

Nelle immobilizzazioni immateriali e materiali risultano iscritti i cespiti di proprietà dell'Istituto, destinati ad essere utilizzati in modo durevole per lo svolgimento delle proprie attività.

Le immobilizzazioni immateriali e materiali sono esposte in bilancio mediante imputazione graduale nel conto economico della quota di ammortamento.

Immobilizzazioni immateriali

Le immobilizzazioni immateriali, costituite da costi aventi utilità pluriennale, sono iscritte nelle rispettive voci dell'attivo patrimoniale al costo d'acquisto comprensivo dell'IVA non detraibile, fatti salvi gli ammortamenti e le rettifiche di valore; nel costo di acquisto delle immobilizzazioni immateriali, sono compresi anche i costi accessori sostenuti per la loro utilizzazione, come disposto dall'articolo 2426, comma 1, punto 1 del Codice Civile.

Nell'esercizio 2004, il costo delle immobilizzazioni immateriali è stato sistematicamente ammortizzato, in relazione alla loro residua possibilità d'utilizzazione.

Immobilizzazioni materiali

Le immobilizzazioni materiali di proprietà dell'Istituto sono iscritte nelle rispettive voci dell'attivo patrimoniale al costo d'acquisto comprensivo dell'IVA non detraibile, fatti salvi gli ammortamenti e le rettifiche di valore; tale costo comprende anche i costi accessori sostenuti per la loro utilizzazione, come disposto dall'articolo 2426, comma 1, punto 1 del Codice Civile.

Nell'esercizio 2004, il costo delle immobilizzazioni materiali è stato sistematicamente ammortizzato sulla base di appositi piani rapportati alla vita tecnica economica ed alla



residua possibilità di utilizzo dei beni appartenenti alle singole categorie omogenee nelle quali sono suddivisi, tenuto conto dell'attività svolta dall'Ente.

L'ammortamento in bilancio ha avuto inizio con la disponibilità e l'utilizzo effettivo dei cespiti; le aliquote annue utilizzate per il calcolo delle quote di ammortamento, in linea con quelle fiscali previste dalle apposite tabelle ministeriali, sono le seguenti:

| Aliquote di ammortamento delle Immobilizzazioni materiali | |
|---|--------------------------|
| Categoria | Aliquote di ammortamento |
| 1) Attrezzature e macchinari | 20% |
| 2) Hardware | 25% |
| 3) Mobili | 10% |
| 4) Concessioni licenze marchi e diritti | 20% |
| 5) Manutenzioni straordinarie e migliorie | 20% |
| 6) Impianti | 12,5% |

Crediti

I crediti sono iscritti al valore nominale ritenuto rappresentativo del presumibile valore di realizzo. Non vi sono crediti in valuta.

Disponibilità liquide

Le disponibilità liquide, iscritte al valore nominale, sono costituite dal denaro effettivamente disponibile presso il conto aperto con la Banca Popolare di Sondrio.

Patrimonio Netto

Il Patrimonio netto è costituito dagli avanzi maturati negli esercizi precedenti, dalla riserva obbligatoria e dall'avanzo di gestione maturato nel 2004.



Trattamento di fine rapporto di lavoro subordinato

Nel corso dell'anno 2004 è stata accantonata la quota di competenza dell'esercizio destinata ad aumentare il relativo fondo.

Debiti

I debiti sono iscritti al valore nominale; non vi sono debiti in valuta. Si evidenzia che i debiti sono esigibili tutti nel breve termine e non derivano da alcuna forma di finanziamento.

Ratei e risconti

Sono determinati secondo il principio della competenza temporale ai sensi dell'ultimo comma dell'art. 2424 bis del Codice Civile.

Costi e ricavi

Sono determinati in base al principio della prudenza e della competenza economica.

Imposte sul reddito d'esercizio

L'Istituto è soggetto passivo IRAP ai sensi dell'art. 3, comma 1, lettera e) del D. Lgs. n. 446/1997. La tassazione è applicata sulla base imponibile determinata con l'applicazione del metodo retributivo, con aliquota dell'8,5% sui compensi accessori corrisposti al personale e sui compensi erogati agli organi.

Di seguito si riporta una comparazione, tra anno 2004 ed anno 2003, delle più importanti voci dello stato patrimoniale e del conto economico, non senza segnalare, tuttavia, le difficoltà riscontrate nella riclassificazione, ai fini comparativi, dei dati relativi



all'esercizio 2003, derivanti dal diverso sistema contabile adottato - D.P.R. 27 febbraio 2003, n. 97 per l'esercizio 2004 e D.P.R. n. 696/1979 fino all'esercizio 2003.

ANALISI DELLE VOCI DELLO STATO PATRIMONIALE

ATTIVO

B-IMMOBILIZZAZIONI

I. IMMOBILIZZAZIONI IMMATERIALI

| Immobilizzazioni immateriali | Saldo 2004 | Saldo 2003 |
|------------------------------|------------|------------|
| | Euro | Euro |
| | 67.720,67 | 934.168,22 |

La consistente diminuzione rispetto all'esercizio precedente è da attribuire soprattutto all'avvenuto scorporo delle spese iscritte come immobilizzazioni immateriali per classi omogenee e alla loro successiva riclassificazione secondo i coefficienti di ammortamento.

II. IMMOBILIZZAZIONI MATERIALI

| Immobilizzazioni materiali | Saldo 2004 | Saldo 2003 |
|----------------------------|------------|------------|
| | Euro | Euro |
| | 892.811,16 | 277.135,61 |

La ricognizione del patrimonio dell'Ente ha determinato l'effettiva valutazione delle spese. La differenza riscontrata nei valori 2003-2004 è dovuta alla migliore riclassificazione effettuata separando i beni in base alla loro reale natura

I movimenti, relativi alle immobilizzazioni materiali, e immateriali intervenuti nell'esercizio sono evidenziati nel prospetto riportato alla pagina seguente.

III. IMMOBILIZZAZIONI FINANZIARIE

| Partecipazioni | Saldo 2004 | Saldo 2003 |
|----------------|------------|------------|
| | Euro | Euro |
| | 104.029,15 | 0 |

Il valore sopra indicato si riferisce alla capitalizzazione, nel patrimonio dell'Ente e.f. 2004, delle partecipazioni IMONT alla costituzione delle società collegate CIRLIM, CIRMONT, CERAFRI e del Comitato ISCAR; in seguito alla imputazione delle predette spese alle relative categorie, le prime sono risultate effettivamente tali e non semplici contributi a fondo perduto



| Descrizione | Dare | Avere | Saldo |
|---|--------------|--------------|-------------|
| Immobilizzazioni immateriali | 1.136.196,40 | 1.068.475,73 | 67.720,67 |
| Costi di impianto e di ampliamento | 0,00 | 0,00 | 0,00 |
| Costi di ricerca, di sviluppo e di pubblicità | 0,00 | 0,00 | 0,00 |
| Diritti di brevetto industriale e diritti di utilizzazione delle opere di ingegno | 0,00 | 0,00 | 0,00 |
| Concessioni, licenze, marchi e diritti simili (software) | 43.956,70 | 0,00 | 43.956,70 |
| Avviamento | 0,00 | 0,00 | 0,00 |
| Ripristini, trasformazioni e manutenzioni straordinarie | 1.033.448,28 | 969.392,41 | 64.055,87 |
| Manutenzioni straordinarie e migliorie su beni di terzi | 0,00 | 0,00 | 0,00 |
| Altre | 0,00 | 0,00 | 0,00 |
| F.do ammortamento concessioni licenze marchi e diritti | 0,00 | 9.045,82 | -9.045,82 |
| F.do ammortamento ripristini, trasformazioni e manutenzioni straordinarie | 58.791,42 | 90.037,50 | -31.246,08 |
| Immobilizzazioni materiali | 1.820.499,82 | 927.688,66 | 892.811,16 |
| Terreni e fabbricati | 0,00 | 0,00 | 0,00 |
| Impianti | 362.921,07 | 0,00 | 362.921,07 |
| Attrezzature e macchinari | 528.855,61 | 225.749,02 | 303.106,59 |
| Pubblicazioni | 0,00 | 0,00 | 0,00 |
| Immobilizzazioni in corso e acconti | 0,00 | 0,00 | 0,00 |
| Macchine d'ufficio (Hardware) | 210.532,86 | 573,27 | 209.959,59 |
| Altri beni | 0,00 | 0,00 | 0,00 |
| Mobili | 493.290,78 | 0,00 | 493.290,78 |
| F.do ammortamento Impianti | 0,00 | 150.153,91 | -150.153,91 |
| F.do ammortamento attrezzature e macchinari | 217.179,31 | 280.833,19 | -63.653,88 |
| F.do ammortamento macchine d'ufficio (hardware) | 0,00 | 108.279,28 | -108.279,28 |
| F.do ammortamento mobili | 7.720,19 | 162.099,99 | -154.379,80 |
| Partecipazioni in: | 104.029,15 | 0,00 | 104.029,15 |
| Imprese controllate | 0,00 | 0,00 | 0,00 |
| Imprese collegate | 0,00 | 0,00 | 0,00 |
| Imprese controllanti | 0,00 | 0,00 | 0,00 |
| Altre imprese | 0,00 | 0,00 | 0,00 |
| Altri enti | 104.029,15 | 0,00 | 104.029,15 |

Allegato pagina 6 bis

C - ATTIVO CIRCOLANTE**II. RESIDUI ATTIVI**

| Residui attivi | Saldo 2004 | Saldo 2003 |
|----------------|------------|------------|
| | Euro | Euro |
| | 398.271,14 | 298.600,00 |

Il totale dei residui attivi sono costituiti per € 202.005,16 da residui pregressi e per € 198.265,00 maturati nell'esercizio 2004.

IV DISPONIBILITÀ

| Depositi bancari | Saldo 2004 | Saldo 2003 |
|------------------|--------------|--------------|
| | Euro | Euro |
| | 5.622.380,09 | 4.717.596,28 |

La gestione della liquidità è affidata alla Banca Popolare di Sondrio.

PASSIVO**A - PATRIMONIO NETTO**

| Patrimonio netto | Saldo 2004 | Saldo 2003 |
|------------------|--------------|--------------|
| | Euro | Euro |
| | 4.468.105,35 | 1.651.874,40 |

Da quanto sopra emerge che il patrimonio netto passa da € 1.651.874,40 ad € 4.468.105,35 registrando, pertanto, un incremento rispetto all'anno precedente di € 2.816.230,95 da attribuire all'avanzo economico segnato nell'esercizio per pari importo.

E - RESIDUI PASSIVI

| Residui passivi | Saldo 2004 | Saldo 2003 |
|-----------------|--------------|--------------|
| | Euro | Euro |
| | 2.380.410,00 | 4.460.626,00 |



ANALISI DELLE VOCI DEL CONTO ECONOMICO**A - VALORE DELLA PRODUZIONE**

| Valore della Produzione | Saldo 2004 | Saldo 2003 |
|-------------------------|--------------|--------------|
| | Euro | Euro |
| | 5.475.909,04 | 4.732.735,31 |

Il valore della produzione aumenta di € 700.000 circa nei confronti dell'esercizio precedente per effetto, soprattutto, di maggiori trasferimenti da parte dello Stato ed altri enti pubblici.

B - COSTI DELLA PRODUZIONE

| Costi della Produzione | Saldo 2004 | Saldo 2003 |
|------------------------|--------------|--------------|
| | Euro | Euro |
| | 3.779.186,72 | 7.207.160,12 |

Il costo della produzione è rappresentato essenzialmente da spese di personale per € 1.498.520,89 e acquisti beni e servizi per € 1.318.839.

La differenza tra valore e costi della produzione ammonta ad € 1.696.722,32

10) AMMORTAMENTI E SVALUTAZIONI

| Ammortamenti | Saldo 2004 | Saldo 2003 |
|--------------|------------|------------|
| | Euro | Euro |
| | 195.448,29 | 133.389,76 |

Le quote di ammortamento delle immobilizzazioni immateriali e materiali sono state calcolate nel 2004 in modo sistematico, utilizzando il metodo a quote costanti in funzione di piani di ammortamento che tengono conto del costo storico, delle aliquote fiscali, sopra esposte e della loro residua possibilità di utilizzazione.

I piani di ammortamento non hanno subito modifiche rispetto allo scorso esercizio in quanto non sono intervenuti cambiamenti tali da richiedere una variazione delle stime effettuate nella determinazione della residua possibilità di utilizzazione.




E— PROVENTI E ONERI STRAORDINARI

| Proventi e oneri straordinari | Saldo 2004 | Saldo 2003 |
|-------------------------------|--------------|------------|
| | Euro | Euro |
| | 1.119.508,63 | 15.175,80 |


La sezione accoglie tutte le poste di natura straordinaria rilevate nell'esercizio. In particolare, rientrano nella sezione le plusvalenze, le minusvalenze, le sopravvenienze attive e passive derivanti da fatti per i quali la fonte del provento o dell'onere è estranea alla gestione ordinaria dell'Istituto, nonché le sopravvenienze attive e passive derivanti dalla gestione dei residui.

In particolare si segnalano la cancellazione di attivo patrimoniale per € 434.975,64 nonché la radiazione di residui passivi per € 1.448.558,92.

IL DIRETTORE GENERALE
(ANTONIO CIASCHI)



ISTITUTO NAZIONALE DELLA MONTAGNA
IL DIRETTORE AMMINISTRATIVO
(Dott. Federico COLOMBO)



**Banca Popolare di Sondrio**

Società cooperativa a responsabilità limitata - Fondata nel 1871
Sede sociale e direzione generale: I-23100 SONDRIO - Piazza Garibaldi, 16
Tel. ++39 0342 528.111 - Fax: ++39 0342 528.385 - Telex: 311174 POPSOC I
Web site: <http://www.bpsd.it> - e-mail: bpsd@bpsd.it

SEDE DI ROMA

Viale Cesare Pavese, 336 - 00144 ROMA

Roma, 27 giugno 2005

Spettabile
Istituto Nazionale della Montagna
Via dei Caprettari, 70
00186 Roma

alla cortese attenzione della
Signora Manuela


OGGETTO: Quadratura al 31/12/2004.

Come da intese telefoniche, con la presente siamo a confermare che, alla data del 31/12/2004, il saldo del Vostro rapporto di tesoreria risultava essere pari a € 5.622.380,09, così determinato:

reversali emesse € 4.503.736,35, mandati di pagamento per € 4.887.723,96, provvisori di entrata per € 1.288.771,42. Il fondo cassa iniziale era pari a € 4.717.596,28.

A disposizione per eventuali chiarimenti, Vi porgiamo distinti saluti.

BANCA POPOLARE DI SONDRIO
Sede di Roma



MOD.56 T (T.U.)

BANCA D'ITALIA
Tesoreria dello Stato
Sezione di Roma Succ.

MOVIMENTI DEL SC/FRUTTIFERO E SC/INFRUTTIFERO RELATIVI AL MESE DI DICEMBRE 2004

ENTE: 0159309 IST.NAZ.RIC.SC.TECN.MONTAGNA

LEGENDA DEI CODICI TRANSAZIONE:

041 - OPERAZIONE GENERICA
051 - OPERAZIONE DI GIROFONDI SC/INFRUTTIFERO
061 - SALDO GIORNALIERO REGOLATO DAL TESORIERE
071 - OPERAZIONE DI GIROFONDI SC/FRUTTIFERO
141 - CANCELLAZIONE DI OPERAZIONE GENERICA
151 - CANCELLAZIONE DI GIROFONDI SC/INFRUTTIFERO
161 - CANCELLAZIONE SALDO GIORNALIERO REGOLATO DAL TESORIERE
171 - CANCELLAZIONE DI GIROFONDI SC/FRUTTIFERO

LEGENDA DEI CODICI CAUSALE:

01 - VERSAMENTO SALDO A CREDITO
05 - VERSAMENTO GENERICO SC/FRUTTIFERO
10 - VERSAMENTO INTERESSI
32 - VERSAMENTO PER GIROFONDI
35 - VERSAMENTO GENERICO SC/INFRUTTIFERO
55 - AUMENTO IMPORTO SOMME VINCOLATE
61 - PRELEVAMENTO SALDO A DEBITO
62 - PRELEVAMENTO AUTOMATICO PER GIROFONDI
63 - PRELEVAMENTO AUTOMATICO GENERICO
65 - DIMINUIZIONE IMPORTO SOMME VINCOLATE

NOTE:

* MOVIMENTO ANTERGATO

(1) CONTIENE IN CASO DI CODICI TRAN./CAUS. 51/62 o 71/62 IL CODICE ENTE DESTINATARIO, IL CODICE DELL'AMMINISTRAZIONE DI PROVENIENZA E IL CAPITOLO, 51/32 o 71/32 IL CODICE ENTE CEDENTE, IL CODICE DELL'AMMINISTRAZIONE DI PROVENIENZA E IL CAPITOLO, IN CASO DI CODICE TRAN. 61 IL NUMERO DI GIORNI DELL'ANTICIPAZIONE, IN CASO CODICE TRAN. 41 IL CODICE DELLA AMMINISTRAZIONE DI PROVENIENZA E IL CAPITOLO, IN CASO DI CODICE TRAN. 141, 151, 161, 171 LA DATA DI TRASMISSIONE DEL MOVIMENTO CANCELLATO.

MOD.56 T (T.U.)

BANCA D'ITALIA
Tesoreria dello Stato
Sezione di Roma Succ.ENTE: 0159309 IST.NAZ.RIC.SC.TECN.MONTAGNA
SITUAZIONE RELATIVA AL MESE DI DICEMBRE 2004

| | SC/FRUTTIFERO | SC/INFRUTTIFERO | SOMME VINCOLATE |
|--|---------------|-----------------|-----------------|
| SITUAZIONE A FINE MESE PRECEDENTE: | 0,00 | 5.032.427,63 | 0,00 |
| ENTRATE DEL MESE: | 8.950,17 | 1.279.772,71 | 0,00 |
| USCITE DEL MESE: | 8.950,17 | 689.820,25 | 0,00 |
| SITUAZIONE A FINE MESE DI RIFERIMENTO: | 0,00 | 5.622.380,09 | 0,00 |

LA PRESENTE SITUAZIONE SI INTENDE APPROVATA SE, TRASCORSI 20 GIORNI DALLA DATA
DI RICEZIONE DELL'ELABORATO, NON VENGANO FORMULATE ECCEZIONI PER ISCRITTO.

ALLEGATO N. 8

RELAZIONE SULLA GESTIONE**INTRODUZIONE**

L'esercizio 2004, si caratterizza per la persistenza della fase commissariale dell'Istituto, iniziata nel gennaio 2003 terminata solo di recente.

Le entrate accertate, al netto delle partite di giro, si sono attestate a poco meno di 5,5 milioni di euro.

Riguardo al bilancio, redatto per la prima volta in base agli schemi previsti dal D.P.R. 27 febbraio 2003, n. 97, si evidenzia che il conto economico presenta un avanzo di euro 2.816.230,95, dovuto, essenzialmente, alla somma tra il saldo attivo di euro 1.696.722,32 (risultato operativo) e sopravvenienze attive conseguenti all'annullamento di residui passivi per oltre 1,4 milioni di euro, a seguito di accertata mancanza di presupposto per il loro mantenimento in bilancio, cui si contrappongono oneri straordinari derivanti dalla eliminazione di attività finanziarie per euro 434.975,64 (delibera commissariale n. 919 del 21 dicembre 2004).

**Esame delle attività progettuali svolte nell'esercizio
finanziario 2004****INTRODUZIONE**

L'Istituto Nazionale della Montagna (in sigla, IMONT) è un ente pubblico nazionale di ricerca non strumentale. L'Istituto nasce dalla trasformazione dell'Istituto Nazionale per la Ricerca Scientifica e Tecnologica sulla Montagna (in sigla, INRM).

In base al nuovo regolamento generale pubblicato sulla Gazzetta Ufficiale n. 77 (serie generale) del 1 aprile 2004, l'Istituto riveste un duplice ruolo:

- studio e ricerca sulla e per la montagna;
- supporto scientifico e di servizio per l'individuazione delle linee di indirizzo per le politiche del territorio montano e per la consulenza tecnica dei governi nazionale, regionali e locali.

L'IMONT opera sulla base degli indirizzi generali definiti dal Presidente del Consiglio dei Ministri ovvero dal Ministro delegato per i problemi della montagna e dal Ministro dell'istruzione, dell'università e della ricerca. Nel marzo 2005 si sono insediati il nuovo presidente e il nuovo consiglio di amministrazione dell'Istituto.

L'attività dell'Istituto mira a rafforzare la correlazione tra ricerca, tecnologia e sviluppo socio-economico delle aree montane, nel quadro dei principi di sostenibilità ambientale.

Con questo obiettivo l'Istituto ha rafforzato i rapporti di collaborazione con le università, gli istituti di ricerca nazionali e internazionali, gli enti pubblici e le amministrazioni nazionali e locali; si avvale inoltre di diversi centri di ricerca dislocati sul territorio nazionale.

Nell'ambito delle finalità individuate dal legislatore e definite nel nuovo regolamento, l'IMONT ha promosso e coordinato nel corso del 2004, in linea con quanto previsto nell'ultimo piano di attività 2004-2006, programmi di ricerca di interesse nazionale finalizzati allo sviluppo del settore montano, che hanno interessato tre principali aree tematiche di intervento:

1. tutela e valorizzazione degli ecosistemi montani e delle risorse naturali e ambientali;
2. sviluppo sostenibile del territorio montano;
3. valorizzazione e diffusione del patrimonio culturale montano.

Particolare evidenza hanno assunto gli strumenti adottati nel 2004 per consolidare la rete di ricerca e i rapporti di cooperazione con gli altri enti e con le università, per consentire una maggiore efficienza ed efficacia delle attività di ricerca comuni, al fine di evitare duplicazioni, ridurre la

dispersione delle risorse e stimolare la ricerca applicata e il trasferimento tecnologico.

1.1 Progetti e attività di ricerca per l'anno 2004

L'Istituto, per l'attuazione dei suoi nuovi compiti istituzionali, si è ispirato ai seguenti strumenti di programmazione di ricerca nazionale ed europea:

- linee guida per la politica scientifica e tecnologica del Governo e VI Programma quadro comunitario per la ricerca e lo sviluppo;
- i documenti di programmazione per lo sviluppo delle aree montane a livello regionale e locale (DOCUP, POR, PSR, PIC, ecc.) e gli strumenti attuativi di politiche per la sostenibilità ambientale (Agenda 21, Life ambiente, ecc.).

Gli obiettivi perseguiti nel corso del 2004, come detto, hanno risposto principalmente alle problematiche emergenti sia nel campo della tutela e valorizzazione degli ecosistemi montani e delle risorse naturali e ambientali, sia in quello dello sviluppo sostenibile del territorio montano, sia in quello della valorizzazione e diffusione del patrimonio culturale montano.

1.1.1 Tutela e valorizzazione degli ecosistemi montani e delle risorse naturali e ambientali

L'Istituto nel corso del 2004 ha svolto e promosso, anche in collaborazione con altri enti, attività di studio, ricerca, sperimentazione e innovazione tecnologica sull'ambiente fisico della montagna e dell'alta montagna, in particolare delle catene italiane (Alpi ed Appennini, comprese le isole), anche delle catene europee ed extraeuropee, focalizzando l'attenzione sui principali processi geomorfologici, sulle risorse naturali e sul loro corretto uso, nonché sull'uso e sulla difesa del suolo. Tutte le attività applicative hanno avuto per fondamento la conoscenza di base dell'ambiente fisico e

del paesaggio della montagna e dell'alta montagna italiana, organizzate in un sistema che consenta la raccolta, la successiva elaborazione e la disponibilità delle informazioni inerenti il territorio, l'ambiente e le risorse naturali della montagna.

Le principali attività del settore hanno riguardato le seguenti tematiche principali:

- ricerche sul territorio e monitoraggio dell'ambiente fisico montano;
- uso e difesa del suolo;
- analisi ambientali;
- gestione ed elaborazione dei dati dell'ambiente fisico montano.

Di seguito vengono descritti i principali progetti connessi a tali attività.

K2 2004 – 50 anni dopo – Il progetto, svolto nel 2004, si è articolato su nove differenti ricerche afferenti a cinque aree tematiche: medicina e fisiologia, scienze ambientali, geodesia, glaciologia e geomorfologia, ecocompatibilità.

Il progetto prevedeva tre fasi: preparatoria, di realizzazione delle misure e degli esperimenti, di analisi dei dati. Le prime due fasi si sono completate nel corso del 2004. La prima fase ha riguardato l'acquisizione e lo sviluppo della strumentazione (anche attraverso forme di finanziamento specificamente indirizzate allo sviluppo di apparati ad alta tecnologia: georadar) e l'attivazione di una serie di ricerche preliminari utili a fornire valori di background per le misurazioni successive (progetto Piramide). La fase sperimentale si è realizzata nel corso delle due spedizioni scientifico-alpinistiche sul versante Nord dell'Everest (aprile-maggio) e al K2 (maggio-agosto). Attualmente i gruppi di ricerca coinvolti nel progetto stanno elaborando i dati raccolti che saranno disponibili alla fine del 2005. Alcuni risultati preliminari (misura dell'altezza dell'Everest, primi risultati delle analisi dei parametri cardio-respiratori degli alpinisti, analisi del proteoma del campione di popolazione tibetana) sono stati presentati nel corso di seminari e conferenze internazionali. E' stato completamente sviluppato e certificato il protocollo di comportamento per spedizioni ecocompatibili, che sarà pubblicato nella collana scientifica dell'Istituto "Quaderni della Montagna".

Tutte le ricerche presentano rilevanza scientifica massima nelle rispettive aree tematiche. Le ricerche biomediche stanno portando alla comprensione di meccanismi di adattamento genetico all'alta quota, mai fin'ora studiati con importanti ricadute nel campo del rallentamento dei fenomeni d'invecchiamento. Gli strumenti sviluppati per le misure di geodesia (georadar) oltre a costituire un'innovazione in campo strettamente geodetico potranno avere utili applicazioni nell'ambito del soccorso alpino. Gli studi ambientali e glaciologici stanno fornendo elementi conoscitivi fondamentali per lo studio del cambiamento globale, climatico e ambientale (global change) in un'area geografica particolarmente rilevante. I protocolli di ecocompatibilità sviluppati costituiscono uno studio di avanguardia che potrà avere importanti conseguenze nel campo dello sviluppo turistico sostenibile.

Le principali strutture coinvolte, oltre l'IMONT, sono state: Università degli Studi di Torino, Dipartimento di Scienze Merceologiche, Dipartimento di Medicina Interna; Università degli Studi di Ferrara, Dipartimento di Medicina Clinica e Sperimentale; Università degli Studi di Trieste, Centro Servizi Polivalenti di Ateneo; Università degli Studi di Milano, Dipartimento Scienze della Terra, Istituto di Bioimmagini e Fisiologia Molecolare del CNR; Istituto di Ricerca sulle Acque del CNR.

L'Istituto nel 2004 ha speso per la realizzazione delle attività citate € 461.000,00.

CryoAlp: ruolo della criosfera alpina nel ciclo idrologico – Il progetto affronta lo studio del ghiaccio inteso come minerale, riserva strategica energetica, risorsa idropotabile, indicatore climatico/ambientale, ma anche supporto vitale degli ecosistemi montani nelle sue più comuni forme di affioramento, permafrost e ghiacciaio. Il progetto, giunto al termine del secondo anno di attività, è costituito da 6 linee di ricerca che hanno toccato aspetti diversi delle problematiche connesse con il ghiaccio nelle montagne alpine, nonché aspetti innovativi di base ed aspetti tecnologici. In relazione all'aspetto sperimentale e innovativo delle ricerche proposte, i

progetti sono stati articolati in due fasi: la prima fase, giunta al termine, concepita in modo tale da avviare le ricerche e dare immediati risultati utilizzando campioni ed esperienze già acquisite. Questa fase ha portato alla pubblicazione del volume *Il ghiaccio nelle Alpi. Una risorsa strategica per l'ambiente dell'alta montagna* nella collana scientifica “Quaderni della Montagna” dell’IMONT e a numerose pubblicazioni scientifiche in ambito nazionale ed internazionale. La seconda fase, in corso di realizzazione, prevede sia l’aumento delle iniziative di ricerca sia l’integrazione delle stesse tramite la messa a punto di nuove tecnologie per lo studio del ghiaccio. Tale attività dovrà esser completata nel terzo anno di progetto.

Nell’ambito di questa linea di ricerca è proseguita nel secondo anno di attività del progetto, la raccolta e l’analisi dei dati di campagna e digitali. L’obiettivo generale della ricerca è la ricostruzione tridimensionale della superficie di un ghiacciaio, mediante l’uso di immagini stereoscopiche da satellite e analisi in ambiente GIS. Nel corso dell’estate 2004 sono stati completati i rilievi GPS dell’area glaciale e periglaciale per un numero complessivo di 120 punti e circa 25 km di percorsi rilevati. La campagna a terra è stata realizzata grazie all’installazione di pannelli solari che hanno alimentato la stazione fissa GPS, le unità portatili e i PC. Nel medesimo periodo è stata acquistata dalla società IPT s.r.l, come previsto dal progetto, una tripletta stereo del satellite EROS A1 con risoluzione 1.8 metri in pancromatico che aggiorna le informazioni della coppia stereo messa a disposizione gratuitamente dalla stessa IPT per il 2003. I dati GPS sono stati analizzati e sono stati individuati 70 GCP per l’estrazione dei DTM. Parallelamente è proseguita l’attività di analisi delle informazioni precedentemente acquisite. Strutture coinvolte: oltre l’IMONT, l’Istituto degli Studi dell’Insubria, Dipartimento di Biologia Strutturale e Funzionale, Museo Tridentino di Scienze Naturali, Università Milano Bicocca, Dipartimento di Scienze dell’Ambiente e del Territorio.

L’Istituto nel 2004 ha speso per la realizzazione delle attività citate € 162.000,00.

Montagna del Lazio - carta della montagna del Lazio - analisi e modellizzazione in ambiente GIS per la identificazione e l'adeguamento dei criteri atti a definire la montagna laziale —

La Regione Lazio ha manifestato l'esigenza di realizzare un SIT (sistema informativo territoriale) per conservare ed elaborare le informazioni di natura fisica e socioeconomica disponibili e analizzare le dinamiche in atto nella montagna laziale e ha messo a disposizione € 90.000. Allo scopo è stato ritenuto opportuno effettuare uno studio di fattibilità per la verifica della disponibilità e completezza delle informazioni esistenti, per la standardizzazione delle procedure di lavoro e per una prima rappresentazione della realtà territoriale. Lo studio di fattibilità ha preso il via dall'analisi del territorio e dalla rappresentazione degli scenari della "montagna attuale" applicando i criteri, specificamente orientati alla definizione di comune e/o territorio montano, previsti dalle diverse normative esistenti, dalle nuove proposte di legge e dalle definizioni in vigore. Successivamente sono state definite le classi di criteri ed i relativi indicatori che concorrono alla definizione delle zone di montagna ed è iniziato il lavoro di raccolta, verifica e archiviazione dei dati. Per la parte fisica sono stati usati indicatori altimetrici, climatici ed ambientali, mentre in ambito socio-economico sono stati considerati la dimensione demografica, l'indice di vecchiaia, il numero di addetti ai servizi, all'industria e al commercio e all'agricoltura. È stato sviluppato il modello logico-concettuale in ambiente GIS e sono stati rappresentati gli indici ed alcuni scenari oltre la situazione dell'accessibilità ai principali servizi (sanità, istruzione, giustizia).

Strutture coinvolte, oltre l'IMONT: UNCEM Lazio, LabGIS del Dipartimento di Scienze Geologiche della Università degli Studi di Roma Tre di Roma e la Società Geografica Italiana.

L'Istituto per la realizzazione delle attività citate ha contribuito con € 15.000,00

Share Asia (Stations at High Altitude for Research on the Environment in Asia) Share Asia (Stations at High Altitude for Research on the Environment in Asia) — Nell'ambito di questa iniziativa, volta all'installazione di stazioni metereologiche ad alta quota nel territorio asiatico, è stato previsto lo sviluppo di un modello concettuale integrato (GIS) per raccogliere e organizzare in modo relazionato e strutturato le informazioni fisico-geografiche e ambientali disponibili nell'area e che verranno raccolte sul luogo. L'inizio dell'attività operativa comincerà a concretizzarsi con lo svolgimento dei sopralluoghi nel corso del 2005 al fine di valutare la fattibilità dell'intero progetto.

L'Istituto nel 2004 ha speso per la realizzazione delle attività citate € 150.000,00.

Ricerca ecologica, monitoraggio e risposta ai cambiamenti climatici ambientali in ecosistemi montani dell'Appennino Centro Meridionale — Il progetto sviluppato in collaborazione con il centro di eccellenza "Foreste e Clima" dell'Università degli Studi della Tuscia è giunto al secondo anno di attività, attraverso la realizzazione e il funzionamento di una stazione di monitoraggio dei flussi tra foreste e atmosfera, punta ad integrare le misure idrologiche con quelle di bilancio del carbonio ed evapotraspirazione per studiare l'efficienza d'uso delle risorse con tecniche innovative come l'analisi degli isotopi stabili. I risultati della ricerca saranno pubblicati sulla collana scientifica dell'Istituto Quaderni della Montagna.

L'Istituto in due anni (2003-2004) ha speso per la realizzazione delle attività citate circa € 60.000,00.

Il permafrost come riserva idrica e come indicatore del cambiamento climatico – Studio pilota nel territorio del livignasco e alta Valtellina -

Sviluppato in collaborazione con l'Università degli Studi dell'Insubria, sede di Varese, il progetto iniziato nel 2002 e giunto ormai al termine, si proponeva la ricostruzione di un modello tridimensionale attraverso l'analisi delle interazioni tra permafrost e circolazione idrogeologica. Infatti l'aumento delle conoscenze relative alla distribuzione del permafrost e delle diverse tipologie di ghiaccio permetteranno (per la zona analizzata), insieme ad ulteriori analisi, di ricostruire il quadro paleoambientale dell'area.

L'Istituto ha speso per la realizzazione delle attività citate circa € 90.000,00 in tre anni.

Salvaguardia e valorizzazione del paesaggio costruito. I terrazzamenti artificiali in ambiente montano – Il progetto, sviluppato in collaborazione

con la stazione sperimentale didattico scientifica per il controllo dell'ambiente alpino di Chiavenna (Università degli Studi di Milano), è articolato in quattro settori di ricerca con l'obiettivo di indagare alcuni aspetti fondamentali riguardanti la conoscenza delle diverse tipologie delle strutture territoriali del terrazzamento artificiale, la conservazione del materiale delle strutture medesime, il recupero di quegli ambiti e di quei manufatti in fase di degrado o di obliterazione il rilancio economico del loro utilizzo capace di renderne conveniente la conservazione e il recupero.

I risultati della ricerca saranno pubblicati sulla collana scientifica dell'Istituto Quaderni della Montagna.

Rischio ecotossicologico in ambiente montano: individuazione di popolazioni sentinella di vertebrati – Il progetto, svolto in collaborazione

con l'Istituto Superiore di Sanità, prevede la diffusione sempre più estesa in campo ecologico ed ecotossicologico di metodologie di indagine basate sull'impiego di organismo indicatori, capaci di evidenziare l'andamento di

una vasta gamma di parametri ambientali. Tra le varie tipologie di indicatori biologici quelle delle specie sentinella si è rivelata uno strumento fondamentale nelle indagini sullo stato di salute degli ecosistemi in particolare di quelli montani. Nel corso del 2004, le attività svolte sono: raccolta di campioni biologici provenienti da animali selvatici del territorio in esame; messa a punto della metodologia di analisi dei materiali disponibili; realizzazione e pubblicazione del volume *Le specie sentinella. La valutazione ecotossicologica in ambiente montano* pubblicato nella collana scientifica dell'Istituto i "Quaderni della Montagna". A conclusione del primo anno di attività nei giorni 13 e 14 aprile 2005 si è tenuto presso l'Istituto Superiore di Sanità il convegno di presentazione dei risultati.

L'Istituto nel 2004 ha stanziato per la realizzazione delle citate attività € 25.000,00.

L'Istituto, proseguendo le attività già avviate nell'area del lago di Como e rispondendo alle richieste del territorio, dove nel 2002 ha istituito il CIRLIM – Centro per la Ricerca Limnologica in Montagna, ha dato maggiore impulso alle collaborazioni con enti ed istituzioni sia italiane che straniere:

Simulake: progetto per lo sviluppo di sistemi di misurazione in continuo e di strumenti modellistici per la salvaguardia in tempo reale della qualità delle acque lacustri – Il progetto, di durata triennale, nato da una collaborazione con l'IRSA – Istituto di Ricerca Sulle Acque del CNR di Brugherio e il Centre for Water Research dell'University of Western Australia (cui è affidato il coordinamento internazionale del progetto) mediante il coinvolgimento del CIRLIM, il Centro Internazionale per la Ricerca Limnologica in Montagna, istituito dall'IMONT allo scopo di promuovere, coordinare ed attuare programmi e attività di ricerca destinati ad acquisire conoscenze sui sistemi lacustri e palustri montani. Le attività di ricerca sono inserite nell'ambito del progetto Maximising the security in Lakes and Reservoirs coordinato dal Centre for Water Research (Perth) della University of Western Australia. Nel 2004 le attività progettuali si

sono concluse con l'installazione della stazione LDS (Lake Diagnostic System) l'inizio del monitoraggio del regime idrodinamico nel ramo occidentale di Como. Anche i risultati di questo progetto saranno oggetto di una pubblicazione della collana scientifica dell'Istituto i Quaderni della Montagna.

Strutture coinvolte, oltre l'IMONT: l'Istituto di ricerca sulle acque del CNR (IRSA) il Centre for Water Research di Perth (CWR), l'Università degli Studi dell'Insubria e il CIRLIM (Centro Internazionale per la Ricerca Limnologica in Montagna).

L'Istituto nel 2004 ha speso per la realizzazione delle attività citate € 71.945,00.

Realizzazione di un sistema di monitoraggio idrometeorologico integrato per il controllo del rischio geologico e idraulico in un'area alpina complessa (Valchiavenna Sondrio) – Il progetto prevede lo studio dei processi idrologici attraverso osservazioni di campo e modelli matematici. Da un lato, il sistema di previsione in fase di sviluppo si prefigura come un indispensabile strumento diagnostico per l'interpretazione delle variabili idrologiche osservate e per la comprensione dei meccanismi che le generano. Dall'altro il modello matematico, validato, aiuta a comprendere i complessi processi naturali e a guidare ed ottimizzare le campagne di raccolta dei dati.

Il sistema di previsione costituisce pertanto sia uno strumento scientifico per l'avanzamento delle conoscenze sulle complessità dei processi idrologici e geomorfici, sia, una volta validato, uno strumento tecnologico per la valutazione del rischio alluvionale attraverso la simulazione di lungo termine degli scenari alluvionali.

Nel corso del 2004 le attività svolte sono le seguenti: analisi della documentazione scientifica e tecnica esistente sull'area in studio; individuazione del bacino di studio: Val Febbraio; realizzazione del modello digitale del terreno (DEM); installazione e attivazione della stazione meteorologica di Borghetto e di due stazioni meteo-idrologiche del Ponte della cascata e di Cá Raseri; implementazione del software

applicativo per il collegamento e la gestione della rete; installazione del server per la pubblicazione dei dati sul portale della Stazione Valchiavenna; testing delle attività; rilievo geologico-tecnico dell'intero bacino; prima campagna sperimentale per la misura della permeabilità e dell'infiltrazione nei suoli; prima campagna sperimentale per la misura delle resistenze allo scorrimento negli alvei; sperimentazione dei software necessari per la realizzazione di modelli idraulici di tipo distribuito.

Le strutture coinvolte nel progetto, oltre all'IMONT, sono: Università degli Studi di Milano, Dipartimento di Scienze della Terra - Stazione Valchiavenna; Università degli Studi di Milano Bicocca - Dipartimento di Scienze dell'ambiente e del Territorio (Pedologia); Università degli Studi di Ferrara - Dipartimento di Ingegneria (Idraulica).

L'Istituto nel 2004 ha speso per la realizzazione delle attività citate € 52.937.00.

Evoluzione geologica e ambientale lungo un transetto delle alpi centrali: il bacino del lago di Como – Il progetto si pone i seguenti obiettivi: il completamento dell'analisi del rilevamento morfobatimetrico; l'interpretazione del rilievo geofisico del fondo lacustre; l'analisi della struttura e della composizione dei sedimenti sublacustri. L'attività della ricerca è consistita nel completamento dell'interpretazione del rilievo morfobatimetrico del fondo lacustre e nella definizione di gran parte dei fenomeni erosivi e di aggradazione che si sono susseguiti durante l'evoluzione recente del lago. Sono stati completati il processing, l'elaborazione e l'interpretazione dei dati sismici acquisiti nella prima campagna limnogeologica, ed è iniziata l'analisi dei dati sismici acquisiti nella campagna limnogeologica successiva. Le carote di sedimenti sono state sottoposte a campionature dettagliate e sono state eseguite parte delle analisi sedimentologiche, mineralogiche, paleobotaniche (palinologia e diatomee) e geochimiche sui sedimenti. Nel corso del 2004 sono stati raggiunti i seguenti risultati: interpretazione dei dati morfobatimetrici e mappatura della morfologia del fondo; interpretazione dei meccanismi genetici dei depositi e delle forme recenti individuate; individuazione,

attraverso lo studio sismico, della struttura dei corpi sedimentari e della loro composizione stratigrafica; interpretazione dei meccanismi attuali e passati dei processi deposizionali, idrologici e paleoclimatici attraverso lo studio sedimentologico, mineralogico e paleobotanico delle carote di sedimento.

Le strutture coinvolte, oltre all'IMONT, sono: Università degli Studi dell'Insubria, Dipartimento di Scienze Chimiche e Ambientali, Como; ETH, Limnogeologic Laboratori, Zurigo; Swiss Federal Institute for Environmental Science and Technology, Zurigo.

L'Istituto nel 2004 ha speso per la realizzazione delle attività citate € 24.000,00.

Nell'ambito della convenzione sottoscritta tra la Provincia Autonoma di Trento e l'IMONT nel corso del 2004 sono stati portati avanti i seguenti progetti:

Indagine fisico-matematica sulla reologia di fluidi composti da materiale granulare misto ad acqua e sul deflusso non stazionario di tali fluidi lungo aste torrentizie naturali e vegetate e nelle conoidi la difesa del suolo e il controllo remoto del territorio – Il progetto, realizzato dal Centro Universitario per la Difesa Idrogeologica dell'Ambiente Montano dell'Università degli Studi di Trento – CUDAM, nel corso del 2004 ha svolto attività i cui obiettivi sono riassumibili nella ricerca di una comprensione estesa dei processi reologici che interessano le misture liquido-granulari, verificando sia i meccanismi di formazione degli sforzi che i bilanci energetici alla luce della teoria cinetica dei gas di cui sopra, consentono di acquisire innovative informazioni di origine sperimentale e strumenti predittivi di calcolo della dinamica propagatoria di onde di piena in alvei naturali torrentizi. Il progetto è articolato in un'unica fase, su tre attività tematiche principali: quella sperimentale, l'analisi teorica e lo sviluppo di codici numerici. L'attività sperimentale si è svolta su attrezzature nuove, tuttora in fase di allestimento Sul piano teorico si è dato impulso allo studio dei fenomeni di propagazione delle onde di pressione in mezzi filtranti, che si ritiene avere un ruolo significativo nella

determinazione degli stati di instabilità del sedimento d'alveo. Infine, in ambito numerico, si è pressoché condotta a termine la predisposizione di un codice di calcolo in grado di affrontare i problemi unidimensionali di moto vario in alvei totalmente erodibili.

L'Istituto nel 2004 ha speso per la realizzazione delle attività citate € 33.200,00.

Monitoraggio delle sollecitazioni su una cabina di funivia durante una stagione di esercizio: proposta per l'ottimizzazione della progettazione e dei criteri di prova

Il progetto, realizzato dal Laboratorio Tecnologico Impianti a Fune (LATIF) e dal Dipartimento di Meccanica Strutturale dell'Università degli Studi di Trento e finanziato nell'ambito della convenzione sottoscritta tra la Provincia Autonoma di Trento e l'IMONT, si propone di evidenziare le problematiche per la progettazione dei veicoli degli impianti installati su telecabine bi-fune. Per questo scopo è stato utilizzato un programma di statistica S-Plus e un programma di manipolazione simbolica Matematica per la campionatura di dati per identificare i cicli nelle stazioni, e per rilevare il passaggio sui sostegni. Per comprendere il significato fisico delle misure fornite si è quindi proceduto ad un'analisi approfondita del progetto fornito dalla ditta Leitner.

L'Istituto nel 2004 ha speso per la realizzazione delle attività citate € 33.200,00.

Classificazione a macchina del legno strutturale italiano – la tecnologia del legno e dei materiali legnosi

Il progetto, realizzato dall'Istituto per la Valorizzazione del Legno e delle Specie Arboree del Consiglio Nazionale delle Ricerche IValsa-CNR nell'ambito della convenzione sottoscritta tra la Provincia Autonoma di Trento e l'IMONT, ha come obiettivo l'individuazione dei profili resistenti garantiti del legname di conifera trentino per uso strutturale a seconda della provenienza e categoria di classificazione. Nel corso dell'anno si è proceduto all'avvio delle ricerche volte all'individuazione dei profili resistenti garantiti del legname trentino per uso strutturale a seconda della provenienza e

categoria di classificazione, utilizzabili direttamente dal progettista nei calcoli strutturali.

L'Istituto nel 2004 ha speso per la realizzazione delle attività citate € 80.000,00.

DiCA - Allineamento distribuito di cataloghi le tecnologie dell'informazione e della telecomunicazione - Il progetto, realizzato dall'Istituto Trentino di Cultura-Centro per la ricerca scientifica e tecnologica (ITC-irst) nell'ambito della convenzione sottoscritta tra la Provincia Autonoma di Trento e l'IMONT, affronta uno dei problemi più attuali e difficili nell'agenda internazionale della ricerca su information technology concernente l'interoperabilità dei sistemi distribuiti. In particolare, si pone l'obiettivo di ideare e progettare nuovi metodi e strumenti per favorire la condivisione di informazioni tra sorgenti diverse sul web senza il vincolo preliminare dell'adesione a uno standard. Il problema dell'interoperabilità è trasversale a molte aree disciplinari: semantic web, knowledge management, web services, game theory, machine learning. Nel corso del 2004 è stata completata la fase di ideazione e progettazione di un architettura distribuita per l'allineamento di cataloghi basata su principi di service oriented computing. E' stata inoltre conclusa l'implementazione di una prima versione prototipale;

L'Istituto nel 2004 ha speso per la realizzazione delle attività citate € 33.200,00.

1.1.2 Sviluppo sostenibile del territorio montano

Le attività sviluppate hanno interessato principalmente le problematiche connesse allo sviluppo socio-economico del territorio montano nel contesto italiano ed europeo nonché la gestione sostenibile dei sistemi territoriali montani. I principali filoni di attività sono stati i seguenti:

- politiche di sviluppo rurale e delle altre forme di intervento nelle aree montane nel contesto italiano e europeo;

- verifica degli strumenti di intervento dell'Unione Europea e della loro applicazione ai territori montani, con particolare riferimento alle Iniziative comunitarie INTERREG III e LEADER +;
- politiche e strumenti gestione sostenibile di ambiti montani.

Si riportano di seguito le principali attività di ricerca svolte nel settore, condotte anche con la finalità di ampliare le collaborazioni nel campo della ricerca operativa, sviluppando progetti sia con altri enti di ricerca che con altri organismi (pubblici e/o privati) operanti nel territorio montano.

Programma “Rete Nazionale per lo Sviluppo Rurale nell’ambito dell’Iniziativa Comunitaria Leader Plus” – Il programma, attuato dall’INEA e finanziato dal Ministero Politiche Agricole e Forestali (MiPAF) e dalla Commissione Europea (periodo di attività 2003 – 2008; importo pari a 6.000.000 euro), ha come obiettivo quello di creare una struttura nazionale che operi per l’intero periodo di programmazione dell’IC Leader Plus, al fine di promuovere la diffusione delle iniziative di sviluppo rurale sul territorio, di favorire la trasferibilità delle azioni più innovative, di favorire la cooperazione tra i territori rurali sia in ambito nazionale che europeo, di attuare azioni di animazione dello sviluppo.

L’impegno dell’IMONT si è tradotto nella partecipazione alle seguenti attività: supporto tecnico-scientifico al “Tavolo tecnico sulla cooperazione” istituito presso il MiPAF; redazione di documenti tecnici di indirizzo; supporto tecnico alle Autorità di Gestione (Regioni) e ai Gruppi di azione Locale (Gal) attraverso seminari informativi e tematici, con la predisposizione di documenti metodologici e interventi specifici, nonché la partecipazione a gruppi di lavoro finalizzati alla realizzazione dell’azione “Assistenza tecnica e monitoraggio dei progetti di cooperazione” del programma per l’anno 2004.

Protezione del territorio attraverso l’impiego dell’ingegneria naturalistica a scala di bacino idrografico (Progeco) – Il progetto ha lo scopo di definire una politica sostenibile di gestione dei bacini idrografici

montani attraverso l'applicazione di tecniche di ingegneria naturalistica. Le principali azioni messe in campo sono: la definizione e l'applicazione di una metodologia comune per lo scambio di buone pratiche finalizzate alla difesa del territorio; lo sviluppo di soluzioni innovative e di valorizzazione del patrimonio naturale; il recupero e la rinaturalizzazione di ambienti degradati; il consolidamento del suolo e il miglioramento della copertura vegetale per la prevenzione dei disastri naturali.

Il progetto è stato finanziato nell'ambito dell'Iniziativa Comunitaria Interreg IIIB – Medocc (per un importo totale di euro 1.740.000,00 di cui fondi comunitari euro 1.050.000,00 e fondi nazionali euro 690.000,00) la cui partnership di ricerca è di livello europeo e vede coinvolti sia enti locali che enti di ricerca pubblici e privati (Ente Autonomo del Flumendosa (capofila); IMONT; Regione Umbria; Ministero della città, gestione del territorio e ambiente”, Algarve -Portogallo; Università di Tessaglia, Grecia; Istituto Nazionale di ricerca sul territorio, le Acque e le Foreste, Tunisia).

Le attività svolte nel 2004 hanno consentito di raggiungere i seguenti risultati: creazione di un sito web (www.medocc-progeco.org); rilevazione e archiviazione georeferenziata dei dati relativi ai casi studio (GIS); analisi bibliografica tematica; seminari, documenti e pubblicazioni di carattere

L'Istituto nel 2004 ha speso per la realizzazione delle attività citate € 213.624,00: tale somma verrà rimborsata dal programma comunitario.

Programmazione e integrazione delle politiche a livello locale in zone di montagna – Predisposizione di una partnership di progetto con alcune Comunità Montane italiane finalizzata a sviluppare, a livello locale, un'analisi dell'attuazione delle politiche e degli strumenti per lo sviluppo rurale nelle aree montane. Attività preparatorie per la redazione dello specifico progetto in collaborazione con l'INEA.

Percorsi di sviluppo sostenibile nelle aree montane laziali: analisi degli orientamenti attuali e proposte per il futuro – Predisposizione di un

progetto di ricerca finalizzato alla definizione di un quadro della progettazione esistente e all'individuazione di idee progettuali relative allo sviluppo sostenibile del territorio delle comunità montane della Regione Lazio. Attività preparatorie per la redazione dello specifico progetto su fondi della Regione Lazio.

Politiche per la montagna – Nell'ambito delle attività di ricerca concernenti il tema delle politiche per la montagna collegate alla programmazione 2000-2006, sviluppate anche in collaborazione dell'INEA, sono stati condotti studi specifici volti sia ad approfondire gli effetti del programma di iniziativa comunitaria INTERREG III sullo sviluppo rurale delle aree montane, sia ad analizzare i nuovi orientamenti delle politiche comunitarie per il periodo di programmazione 2007 – 2013 con riferimento alle opportunità di sviluppo per il territorio montano. I risultati delle attività citate, si sono tradotti in cinque pubblicazioni su riviste e testi scientifici.

Il futuro dei piccoli comuni – Partecipazione al progetto finanziato dall'INEA e condotto dalle sedi regionali della Calabria e della Basilicata. Lo studio si propone di analizzare le politiche e le opportunità di sviluppo territoriale dei piccoli comuni delle due regioni citate, localizzati in gran parte in aree montane. L'IMONT partecipa alla ricerca con il compito di supervisione dell'analisi dei sistemi territoriali e degli strumenti di attuazione delle politiche di sviluppo.

Agricoltura e vincoli nelle aree protette: proposte di politica e pianificazione rurale per favorire la soluzione dei conflitti – L'IMONT partecipa al progetto di ricerca finanziato dall'Università degli Studi di Bari, Dipartimento Progettazione dei sistemi agro-forestali e zootecnici.

Alle succitate attività, si affiancano quelle collegate agli impegni di tipo istituzionale, in cui l'IMONT è coinvolto, e tra i quali si citano:

- organizzazione del convegno Alpen forum 2004 su “Le alpi e le generazioni future” (Kranjska Gora, Slovenia), articolato in più giornate tematiche che hanno visto coinvolti ricercatori ed esperti di livello europeo. L’importo relativo alla partecipazione e l’organizzazione dell’evento, nonché la quota associativa all’ISCAR, è di 12.000,00 per l’anno 2004.
- partecipazione alla segreteria tecnica dell’Osservatorio Nazionale del Mercato dei Prodotti e dei Servizi Forestali istituito presso il CNEL e ai tavoli tecnici istituiti presso di esso su: Legislazione forestale, Mercato dei prodotti forestali e Certificazione dei prodotti forestali.

Azioni di intervento a sostegno dello sviluppo economico delle aree interne dell’Abruzzo – L’Istituto, attraverso una convenzione con la Presidenza del Consiglio dei Ministri, Dipartimento per lo Sviluppo del Territorio, ha avviato uno studio per comprendere quali siano le azioni più opportune per promuovere lo sviluppo endogeno delle aree interne della Regione Abruzzo, caratterizzate da diffusi fenomeni di marginalità. Gli strumenti adottati si pongono l’obiettivo di far emergere, nelle aree pilota, la conoscenza degli elementi costitutivi che consentiranno di dare valore aggiunto all’offerta potenziale di prodotti e servizi con significative ricadute in termini di sviluppo economico e sociale.

Censimento del prodotto agro-alimentare tradizionale della montagna italiana – L’obiettivo del progetto, che coinvolge comuni e comunità montane di tutto il territorio nazionale, consiste nell’individuare e classificare le produzioni agro-alimentari tradizionali di montagna (PATMI). Nel corso del 2004 si è conclusa la prima parte del censimento dei prodotti tradizionali che dovranno confluire in un “Registro Nazionale Dinamico”, con l’obiettivo di perpetuare la tradizione alimentare della montagna italiana, che non gode ancora di particolari forme di tutela legislativa. Si tratta di un primo passo per consentire la messa a punto di strumenti volti alla identificazione di quei prodotti che saranno identificati

con il logo Bontagna. Tale marchio, registrato nel corso del 2004, di proprietà esclusiva dell'IMONT, nato come segno distintivo di identità storico-culturale, verrà attribuito a quei prodotti che soddisfano le caratteristiche etiche, tecnologiche e qualitative richieste dalla Commissione Tecnico-Merceologica dell'IMONT delegata a deliberarne l'ammissibilità. Nel corso del 2004, durante le fasi di approvazione del progetto "Bontagna, metodi e sistemi per aumentare il valore aggiunto degli alimenti tradizionali e a vocazione territoriale nelle zone montane", che sarà finanziato dal MIUR nell'ambito dei bandi FISR, l'Istituto ha ritenuto opportuno far confluire in tale progetto tutte le iniziative già avviate nel settore.

L'Istituto nel 2004 ha speso per la realizzazione delle attività citate € 100.000,00.

Il Comprensorio montano dei Monti Nebrodi – La ricerca, iniziata nel 2004 e che terminerà entro il 2005, è nata da una collaborazione tra l'IMONT e il Centro Ricerche e Studi Direzionali di Palermo (CERISDI) e mira alla individuazione delle caratteristiche dell'area territoriale (morfologiche, urbanistiche, infrastrutturali, ecc.) attraverso l'elaborazione di questionari di rilevamento che riguardano i dati demografici, i dati storici e culturali, il contesto ambientale, la ricostruzione del tessuto socioeconomico, la determinazione degli operatori economici, il numero di imprese, i principali prodotti, i mercati di sbocco, ecc., nei settori agricolo, alimentare, artigianale e turistico. Nel corso del 2004 la principale attività di ricerca, che vede impegnati enti locali, università, associazioni di categoria e associazioni culturali, è stata la raccolta di informazioni per la costituzione di una base dati informativa. L'obiettivo finale è la realizzazione di un documento volto a proporre le strategie e l'utilizzo delle "buone pratiche" per lo sviluppo del territorio locale.

L'Istituto nel 2004 ha speso per la realizzazione delle attività citate € 34.960,00.

Laboratorio Sistema Qualità Montagna Italia – Lab.Imont

Nel corso del 2004 grazie ad una convenzione stipulata tra l'IMONT e la Provincia Autonoma di Bolzano, per rispondere all'esigenza proveniente dal sistema imprenditoriale del nord est italiano, l'IMONT ha istituito il Servizio Qualità Montagna con l'obiettivo di realizzare un laboratorio di misure, analisi e prova per la certificazione e la sicurezza d'uso di tutti i materiali ed attrezzature tecnici impiegati in attività di montagna.

1.1.3 Valorizzazione e diffusione del patrimonio culturale montano

L'Istituto nel corso del 2004 ha intensificato le attività nel campo della valorizzazione e diffusione del patrimonio culturale montano, adempiendo al suo mandato istituzionale.

Di seguito vengono descritti i principali progetti connessi a tali attività.

Anguana – Museo dell'Uomo e della Montagna – Il progetto, che rientra nell'ambito delle iniziative triennali per la diffusione della cultura scientifica previste dalla legge 10 gennaio 2000 n. 6 e che prevede un cofinanziamento MIUR-Comune di Erto e Casso (PN)-IMONT per un totale di € 619.000,00, ha l'obiettivo di: valorizzare il patrimonio culturale montano, rendendo il mondo della montagna protagonista attivo della ricerca e della diffusione delle conoscenze e dei saperi montani, mediante l'aggregazione delle informazioni in una banca dati e l'utilizzo delle nuove tecnologie della comunicazione; accrescere, specie tra i giovani, la consapevolezza del ruolo della scienza e di una cultura scientifica della montagna.

Il progetto è articolato su tre attività principali: 1) l'organizzazione di un "sistema telematico per la diffusione delle conoscenze locali sulla montagna italiana", basato su un portale dedicato alle risorse della montagna, che svolge anche il ruolo di "incubatore" di siti-portali periferici: i laboratori telematici locali; 2) la creazione dell'"ecomuseo del Vajont: continuità di vita" nel Comune di Erto e Casso (PN), in un luogo particolarmente significativo dal punto di vista ambientale, poco noto e

degradato dall'uomo, teatro di una delle più gravi catastrofi avvenute nel nostro paese: la tragedia del Vajont del 9 ottobre 1963; 3) la realizzazione di un "archivio della montagna italiana", uno strumento telematico per l'acquisizione, l'organizzazione e la messa a sistema delle conoscenze e del patrimonio culturale montano.

Nel corso del 2004 il progetto ha subito una rimodulazione volta a ottimizzare i risultati in un quadro di sinergie e di economie di scala, in particolare con la Banca dati dei saperi e della conoscenza sulla montagna che l'IMONT ha avviato, e che comprenderà anche il sistema telematico per la diffusione delle conoscenze locali sulla montagna italiana: si è svolta un'intensa attività propedeutica di studio e di progettazione e si sono avviati le attività preliminari in vista della costituzione dei laboratori telematici. Si è avviata la realizzazione dell'ecomuseo del Vajont e la costituzione di una sede dell'IMONT presso il Comune di Erto e Casso. Si è anche avviato un sistematico lavoro di ricognizione delle fonti relative alla montagna, iniziando con il censimento della documentazione conservata presso l'Archivio Centrale dello Stato. Si sta procedendo all'individuazione di tutti i soggetti che possono essere in qualche modo coinvolti nella conservazione di documentazione relativa al patrimonio montano italiano o alle politiche per la montagna: dal Ministero dell'Agricoltura e delle Foreste al Ministero della Real Casa, dalla Presidenza del Consiglio dei Ministri al Consiglio Nazionale delle Ricerche. La ricerca sta procedendo anche all'individuazione delle fonti fotografiche e cartografiche relative alla montagna.

L'Istituto nel 2004 ha speso per la realizzazione delle attività citate € 71.571,00.

Codice forestale camaldolese — Il progetto, avviato in collaborazione con il Collegium Scriptorium Fontis Avellanae, ha come obiettivo la ricostruzione del cosiddetto "Codice forestale camaldolese" — cioè l'insieme delle norme che hanno regolato per circa nove secoli la gestione della foresta da parte dei monaci camaldolesi, e che sta alla base della selvicoltura appenninica — in vista di una sua rilettura e attualizzazione. Il

programma di ricerca si articola in tre ambiti principali: ricerca storico-archivistica, creazione del sito-portale telematico destinato a ospitare tutta la documentazione inerente al progetto e ricerca specialistica delle fonti. Nel corso del 2004, il lavoro svolto è stato articolato in particolare nei seguenti punti: censimento dei fondi camaldolesi conservati negli Archivi di Stato italiani; esplorazione organica e completa dell'Archivio Storico dell'Eremo e Monastero di Camaldoli, finalizzata all'individuazione dei fondi riguardanti la selvicoltura camaldolese; saggi di ricerca tematica su fonti e fondi selezionati, al fine di estrarre documentazione per lo studio del Codice forestale camaldolese. Tali attività hanno consentito la realizzazione e la pubblicazione del volume *Il Codice forestale camaldolese. Legislazione e gestione del bosco nella documentazione d'archivio romualdina*, pubblicato nella collana scientifica dell'Istituto "Quaderni della Montagna".

L'Istituto nel 2004 ha speso per la realizzazione delle attività citate € 30.000,00.

Le montagne e l'acqua – La risorsa idrica sulla montagna come elemento chiave di un futuro sostenibile – La finalità principale del progetto, che si inserisce nelle iniziative previste dalla legge 10 gennaio 2000 n. 6 per la diffusione della cultura scientifica e che prevede un cofinanziamento MIUR-IMONT, è quella di coinvolgere la scuola italiana nella presa di coscienza dei valori culturali, ambientali, scientifici ed economici dell'acqua in ambiente montano. In particolare, in occasione della XIV Settimana della Cultura Scientifica e Tecnologica, è stata avviata un'attività di contatto con le scuole, tramite l'avvio di un esperimento didattico che prevede la raccolta e classificazione dei materiali prodotti dalle scuole sui temi inerenti alle montagne e all'acqua, anche con il coinvolgimento di giornalisti dell'area scientifica e ambientale. L'attività è proseguita con il lancio a livello nazionale: docenti e studenti delle scuole elementari, medie e superiori, sono stati invitati a diventare "ricercatori", per contribuire alla costruzione di una grande banca dati sulle montagne italiane e sulle loro acque, da analizzare da

punti di vista e modalità diversi, a seconda dei programmi e degli obiettivi didattici delle singole classi. Costituisce parte integrante del progetto la pubblicazione, avvenuta nel corso del 2004, del volume *Le montagne e l'acqua. Istruzioni per costruire la nostra memoria*, nella collana scientifica dell'Istituto "Quaderni della Montagna": uno strumento diffuso nelle scuole per stimolare le intelligenze e gli interessi dei giovani verso la cultura tecnico-scientifica.

L'Istituto nel 2004 ha speso per la realizzazione delle attività citate € 40.000,00.

Videoteca della montagna – Il progetto, realizzato attraverso una convenzione con il Museo Nazionale della Montagna "Duca degli Abruzzi" del CAI, sezione di Torino, prevede il restauro, la conservazione e la digitalizzazione dei filmati su supporto magnetico, conservati dalla videoteca del Museo stesso. Tale iniziativa si inserisce nel vasto progetto dell'Istituto di costituzione di una Banca dati dei saperi e della conoscenza sulla montagna. Nel corso del 2004 sono state svolte principalmente attività di ricerca tematica, censimento e digitalizzazione dei filmati e delle immagini presenti nel Museo.

L'Istituto nel 2004 ha speso per la realizzazione delle attività citate € 52.500,00.

Biblioteca della montagna – Anche questo progetto, realizzato attraverso una convenzione con il CAI, sezione di Milano, si inserisce nell'ottica della costituzione di una Banca dati dei saperi e della conoscenza sulla montagna: prevede il completamento dell'opera di catalogazione del patrimonio librario e cartografico della Biblioteca Luigi Gabba, nonché la digitalizzazione e catalogazione delle raccolte dell'annesso Archivio storico fotografico Giorgio Gualco. Nel corso del 2004 sono state avviate le attività di ricerca e censimento del materiale.

L'Istituto nel 2004 ha speso per la realizzazione delle attività citate € 20.000,00.

Montagne sicure – Studio e sperimentazione delle tecnologie ITC per la sicurezza in montagna – Il progetto, finanziato dal MIUR con il Fondo speciale per lo sviluppo della ricerca di interesse strategico, vede il coinvolgimento, oltre all'IMONT come ente responsabile, dell'Istituto Trentino di Cultura-Centro per la ricerca scientifica e tecnologica (ITC-irst), del Consorzio SESM di Napoli e di altre istituzioni pubbliche e private, in particolare a partire dal 2004 del 118 della Provincia Autonoma di Trento e della Regione Valle d'Aosta. Si tratta di un progetto di ricerca che sviluppa tematiche di grande attualità, l'applicazione di tecnologie avanzate della comunicazione (ITC) nel campo della sicurezza in montagna, in particolare per favorire la prevenzione degli incidenti (con diffusione di informazioni mirate e strumenti di autoformazione in ambiente Internet e con sviluppo di esempi di monitoraggio a distanza a supporto delle attività di ricerca di tipo clinico scientifico e della gestione di situazioni di urgenza).

La ricerca triennale, che si concluderà nel dicembre 2005, sta affrontando l'analisi, lo studio e la sperimentazione – nelle due aree pilota della Regione Valle d'Aosta e della Provincia Autonoma di Trento – delle tecnologie avanzate di gestione dell'informazione e della comunicazione per migliorare le condizioni di sicurezza in montagna. Nel 2004 il progetto si è focalizzato sulle seguenti attività: Disegno e sviluppo di un portale sulla sicurezza in montagna, formazione e diffusione; Modulo di valutazione del funzionamento del sistema; Sviluppo del sistema di assistenza a distanza (mobile monitoring); Studio e sperimentazione di un Ambulatorio Virtuale per l'Alta Montagna. In particolare, sono stati predisposti: prototipi volti a fornire moduli di formazione a distanza sulle tecniche e sulle attrezzature rivolti all'utenza; servizi innovativi di interoperabilità rivolti al reperimento e all'organizzazione di informazioni certificate e sicure per praticare attività in montagna (in collaborazione con i professionisti e le associazioni della montagna e del soccorso); servizi di mobile monitoring (monitoraggio dello sportivo in montagna in corso di attività); ricerche sulla telemedicina e sull'ambulatorio virtuale di medicina di montagna.

L'Istituto nel 2004 ha speso per la realizzazione delle attività citate € 74.111,59.

E 45: strada di civiltà e di cultura – Il progetto, avviato in collaborazione con l'Università degli Studi di Bologna e con l'Università degli Studi di Perugia, si propone di raccogliere e interpretare il materiale documentario relativo alla storia della E 45, la superstrada transappenninica Orte-Ravenna che costituisce la spina dorsale dell'Umbria, nata per collegare Roma al Nord-Est italiano. Attraverso un ampio ventaglio di ricerche di carattere storico, economico, politico, sociale, culturale e antropologico, si tratterà un quadro completo degli effetti, positivi e negativi, prodotti dalla realizzazione della superstrada, dei cambiamenti intervenuti nella vita delle popolazioni locali e delle modifiche apportate all'ambiente e al patrimonio culturale.

La ricerca si pone l'obiettivo di valorizzare le risorse culturali, naturali e antropiche delle aree interessate e potrà avere significative ricadute socio-economiche: fruitori della ricerca potranno essere sia gli amministratori del territorio, sia i privati interessati a sviluppare, secondo i principi della ecosostenibilità, aree che hanno mantenuto o acquistato nel tempo determinate peculiarità in senso agrituristico, ambientale o culturale.

L'Istituto nel 2004 ha speso per la realizzazione delle attività citate € 18.000,00.

1.1.4 Osservatorio permanente sulla montagna per l'area transfrontaliera e i Paesi dell'Est europeo e l'area del Mediterraneo

Il progetto, prevede:

- la collaborazione con l'Area di Ricerca di Trieste e con il Comune di Gorizia, per sviluppare la conoscenza del territorio dell'area balcanica, nelle sue componenti fisiche, sociali ed economiche,

allargata a tutti i paesi contemplati dal Patto di Stabilità per il Sud-Est europeo;

- la collaborazione con il CERISDI di Palermo per la realizzazione di iniziative volte allo sviluppo economico e sociale dell'Area euro – mediterranea.

L'attività sarà completata attraverso lo scambio di informazioni e di ricerche con altri istituti nazionali di ricerca e le università dei diversi Paesi delle aree interessate.

L'Istituto nel 2004 ha speso per la realizzazione delle attività citate € 56.000,00.

Progetto LLama Andino –Ospedale virtuale della solidarietà

Il progetto esecutivo avviato nel 2004 propone la creazione di un sistema di monitoraggio e assistenza in aree di montagna da realizzarsi in Argentina nella zona della Provincia di Salta.

La ricerca vede il coinvolgimento dell'IMONT quale ente capofila e di altri enti nazionali quali ad esempio il CNR-IRPI di Padova, l'IRST di Trento, il CERISDI di Palermo, l'ENEA, lo Stato Maggiore Difesa, l'Università degli Studi di Trieste, l'Università degli Studi di Udine, il Politecnico di Milano etc.

Per tale progetto è stato chiesto un contributo alla Banca Interamericana di Sviluppo che nei primi mesi del 2005 ha comunicato all'IMONT la sua disponibilità ad un finanziamento pari a circa € 1.240.000.

1.1.5 Bandi di agenzia

L'IMONT ha utilizzato negli scorsi anni lo strumento dei bandi di agenzia, ovvero la presentazione di autonomi progetti su temi liberamente scelti dai proponenti nell'ambito di aree tematiche suggerite. Tali strumenti, inquadrabili nell'ambito di ricerca di tipo bottom-up, sono collocati nel più vasto ambito di attività di promozione della ricerca perseguito dall'Istituto, volto a favorire una più consapevole e diretta partecipazione dei ricercatori

(sia nel settore pubblico che privato), e a sviluppare e consolidare la rete di relazioni tra quei soggetti (istituzionali e non) che a diverso titolo si occupano dei territori montani. I progetti sono divisi in due tipologie: i progetti coordinati, presentati da amministrazioni territoriali, e i progetti individuali, presentati da singoli ricercatori collegati ad università o ad enti pubblici. La complessità dei sistemi montani e la necessità di individuare delle priorità di intervento rispetto alle ricerche da finanziare hanno portato a definire per l'ultima edizione del bando d'agenzia (avviato nel 2002 le cui attività sono ancora in corso) tre aree tematiche. I progetti presentati, 137 in totale di cui 42 finanziati dall'Istituto, sono così distribuiti:

area tematica "Tutela dell'ambiente e del territorio montano", con 75 progetti su 137 (ovvero il 55% dei progetti presentati); di questi 23 sono stati approvati (ovvero il 55% dei progetti finanziati);

area tematica "Sviluppo durevole delle aree montane", con 54 progetti (ovvero il 39% dei progetti presentati) di questi cui 19 sono stati approvati (ovvero il 45% dei progetti finanziati);

area tematica "Servizi alla popolazione ed alle imprese" con 8 progetti (ovvero il 6% del totale) di questi nessuno è stato approvato.

Nel corso del 2004 la spesa sostenuta per lo svolgimento dei progetti è stata pari a 285.096,43.

1.1.6 Sistema informativo

L'organizzazione della struttura informatica adottata nel corso del 2004 dall'IMONT, in linea con il proprio regolamento, ha previsto un collegamento alla rete GARR per gli scambi con la comunità scientifica nazionale e un collegamento con la rete RUPA per valorizzare il patrimonio di conoscenza sulla montagna attraverso la collaborazione con le altre amministrazioni pubbliche per aggregare e rendere fruibili dati comuni finalizzati a fornire servizi strutturati e flessibili ai cittadini.

Nel corso del 2004 la spesa sostenuta per lo svolgimento delle attività è stata pari a € 22.984,00.

2.1 Risorse strumentali e infrastrutture a disposizione

2.1.1 L'IMONT sul territorio

L'Istituto, in linea con quanto previsto dalle proprie finalità istituzionali, oltre la sede centrale, ha sostenuto e sviluppato, con strutture sul territorio nazionale (centri di ricerca e centri di competenza), una rete di organismi tecnico scientifici, nati anche grazie ad accordi e convenzioni con soggetti pubblici e privati. Il decentramento di alcune attività dell'Istituto è stato attuato allo scopo di perseguire le seguenti finalità:

- fornire una attività di supporto tecnico scientifico a livelli regionale e locale;
- mettere in collegamento una serie di realtà distanti tra loro creando delle sinergie;
- raccogliere le istanze locali provenienti sia dal mondo della ricerca che dal mondo imprenditoriale;
- sviluppare la cooperazione interregionale;
- valorizzare e diffondere le conoscenze e le esperienze locali nei casi di eccellenza delle ricerche.

L'IMONT si è dotato, fino a questo momento, di tre centri di ricerca autonomi cui l'Istituto partecipa quale socio azionario:

- Centro Internazionale di Ricerca per la Montagna – CIRMONT, con sede ad Amaro (Udine) in Friuli - Venezia Giulia;
- Centro di Ricerca e Alta Formazione per la Prevenzione del Rischio Idrogeologico – CERAFRI, con sede a Retignano di Stazzema (Lucca) in Toscana;
- Centro Internazionale per la Ricerca Limnologica in Montagna - CIRLIM, con sede a Gravedona (Como) in Lombardia.

Per tali centri, va detto che gli investimenti effettuati fino a questo momento hanno consentito di attivare sia i processi di cooperazione tra i diversi soggetti delle comunità locali coinvolte sia la predisposizione dei programmi delle attività per il futuro, illustrati di seguito sinteticamente.

2.2 Azioni connesse con la formazione, la comunicazione e il trasferimento delle conoscenze

2.2.1 Attività di formazione

In questi anni, e soprattutto nel corso del 2004, l'Istituto ha sviluppato attività formative attraverso l'erogazione di borse di studio e assegni di ricerca in collaborazione con università ed enti di ricerca. Giovani neo-laureati, dottorandi e altri borsisti hanno collaborato alle attività progettuali dell'Istituto nelle discipline inerenti i territori montani, a completamento del loro processo formativo.

Nel corso dell'anno sono state finanziate le seguenti borse di studio:

- due borse di studio annuale nell'ambito del progetto *Anguana – Museo dell'Uomo e della Montagna*;
- borsa di ultimo anno di dottorato di ricerca in Geomatica presso l'Università degli Studi di Trieste;
- borsa di studio triennale per un dottorato di ricerca in Scienze Ambientali presso l'Università degli Studi dell'Insubria, assegnata nel marzo 2002 ;
- borsa di studio triennale per un dottorato di ricerca in ecologia agraria presso l'Università degli Studi di Milano (progetto *Effetti dell'inquinamento transfrontaliero da ozono sulla vegetazione alpina: approcci ecofisiologici*);
- borsa di studio triennale per dottorato di ricerca in Scienze Ambientali presso l'Università degli Studi dell'Insubria (progetto *Manganese nell'ambiente primario e secondario. Un caso di recupero in ambiente montano: il giacimento di Praborna, Aosta*);

- borsa di studio triennale per dottorato di ricerca in Ingegneria Ambientale presso l'Università degli Studi di Trento (progetto *Nuovo approccio allo studio dei pericoli naturali in montagna: integrazione di tecniche GIS e dendrocronologiche*);
- una borsa di dottorato in Scienze della Terra, indirizzo geomorfologico e geologia del quaternario, presso l'Università degli Studi di Milano (progetto *Dinamica ed evoluzione climatologia delle grotte ghiacciaie*), una borsa di studio post laurea, assegnate nell'ambito del progetto *Cryoalp*;
- 2 borse di studio annuali postlaurea assegnate per la realizzazione di un lavoro di analisi e valorizzazione dei progetti di ricerca finanziati dall'Istituto nell'ambito dei bandi di agenzia 2000-2001-2002;
- 2 borse di studio postlaurea assegnate nell'ambito del progetto Rete degli Osservatori.

La spesa complessiva sostenuta per le borse di studio è stata pari a € 145.000.00 .

Scuola Superiore Europea in Scienza e Gestione dell'Ambiente Montano

- Il progetto nasce da una convenzione con l'Università degli Studi del Molise e prevede l'organizzazione di master di I e II livello erogati attraverso metodologie miste di e-learning. La Scuola, destinata alla specializzazione professionale dei diplomati di livello universitario (diploma di laurea del vecchio ordinamento, laurea di I livello e laurea specialistica di II livello del nuovo ordinamento), è indirizzata alla formazione di esperti, provvisoriamente chiamati tutor del territorio. Nel corso del 2004 è stato predisposto il piano operativo per i percorsi formativi indirizzati a modelli di formazione di carattere interdisciplinare.

La spesa complessiva sostenuta per questa attività è pari a € 24.000.00 .

2.2.2 Comunicazione

Per comunicare e diffondere i risultati delle attività dell'Istituto, è stato necessario mettere a punto un'attenta strategia di comunicazione, mirata a strutturare e aggiornare costantemente una rete di contatti e di scambio tra tutti coloro che si occupano di montagna e a diffondere all'esterno i saperi e i progetti promossi e coordinati dall'Istituto.

Le forme che la comunicazione ha assunto negli ultimi anni sono caratterizzate da un livello sempre crescente di complessità, con una frantumazione in numerosi segmenti dell'universo dei "consumatori di informazioni".

Per ottimizzare le scelte strategiche e strumentali dell'Istituto, è stata indispensabile una approfondita analisi dei pubblici di riferimento, e dei mezzi e delle attività necessari a raggiungere gli scopi che l'Istituto si prefigge in rapporto a ciascun obiettivo. E' stato così messo a punto un vero e proprio piano di comunicazione integrata, intesa come insieme coordinato di azioni finalizzate a raggiungere, informare, interessare, coinvolgere differenti tipi di pubblico, senza trascurare – anzi, dedicando loro un'attenzione particolare – i "moltiplicatori" di attenzione e informazione (mass media, opinion leader, settori produttivi, ecc.). Ciò acquista particolare rilievo se si tiene conto da un lato dell'importanza che i territori montani rivestono per il nostro paese e dall'altro dello stato di frammentarietà in cui versa la comunicazione sulle problematiche delle aree montane e delle loro popolazioni, nonché sul ruolo che il patrimonio di questi territori rappresenta per l'Italia.

L'IMONT ha strutturato la sua attività di comunicazione attraverso una serie di strumenti: l'Ufficio stampa; la rivista bimestrale *SLM-Sopra il Livello del Mare*; il sito web istituzionale; il sito web K2 scienza; le pubblicazioni e i video di presentazione dell'Istituto e delle sue attività.

Ufficio stampa – In ottemperanza alla crescente attenzione rivolta dal MIUR alle attività di comunicazione degli enti di ricerca, l'IMONT ha svolto un capillare lavoro di diffusione delle informazioni sulle proprie attività rivolto ai media e di conseguenza alla pubblica opinione. Nelle

attività di comunicazione della ricerca scientifica promossa e coordinata dall'IMONT particolare attenzione è stata posta alle spedizioni all'Everest e al K2 organizzate per il cinquantenario della conquista italiana della seconda montagna più alta del mondo. Articoli sulla preparazione, lo svolgimento e gli obiettivi delle suddette ricerche sono stati pubblicati sulle principali testate italiane, quotidiane e periodiche, servizi televisivi e radiofonici sono andati in onda su emittenti nazionali e locali. L'Ufficio stampa ha gestito i rapporti con i media sia dalla sede centrale dell'Istituto, nei mesi precedenti e successivi alla spedizione, sia dal campo base del K2 dove erano presenti giornalisti appartenenti a diverse testate. Sull'argomento sono stati pubblicati circa 100 articoli su carta stampata e sono andati in onda circa 40 servizi radiofonici e televisivi, tutti di rilevanza nazionale. Un lungo saggio sui progetti di ricerca scientifica svolti durante le spedizioni all'Everest e al K2 è stato inoltre pubblicato nel *Libro dell'Anno 2004* dell'Istituto della Enciclopedia Italiana Treccani. Per ciò che riguarda le altre attività di ricerca dell'ente, sono usciti sui mezzi di informazione circa 80 tra articoli e servizi televisivi e radiofonici di rilievo nazionale.

SLM-Sopra il Livello del Mare — La rivista istituzionale e di alta divulgazione dell'Istituto ha assunto all'inizio del 2004 una periodicità bimestrale, da trimestrale che era. La rivista, che approfondisce tematiche scientifiche e culturali legate al mondo della montagna, oltre a rappresentare il principale strumento di diffusione delle attività dell'Istituto, è diventata anche un riferimento per tutte le altre tematiche legate al territorio montano e un punto di incontro e di interscambio sulla realtà montana. Attraverso una capillare diffusione (circa 5000 copie spedite) raggiunge tutti i soggetti interessati alla tutela e allo sviluppo del territorio montano, informandoli delle novità, in campo scientifico e tecnologico, che interessano la ricerca e di quelle, in campo culturale e di sviluppo del territorio, che interessano la gestione, politica e amministrativa, di quest'ultimo.

Il sito web istituzionale — In conformità alla nuova configurazione istituzionale, l'IMONT, aderendo alla RUPA (Rete Unitaria della Pubblica

Amministrazione), ha assunto un nuovo indirizzo web (www.imont.gov.it): il nuovo sito, in fase di ristrutturazione e di realizzazione, è stato progettato in modo da adeguare i criteri di navigazione alle norme stabilite per i siti web delle pubbliche amministrazioni.

Sito web K2 scienza – In vista delle spedizioni all’Everest e al K2, è stato realizzato un sito web ad hoc. Il sito, ancora on line all’indirizzo www.k2scienze.it, contiene una ricca presentazione generale ed è stato quotidianamente aggiornato durante il periodo delle due spedizioni, dai campi base dell’Everest e del K2.

Pubblicazioni e video – Sono stati predisposti e realizzati agili pubblicazioni e video di diversa durata, in italiano e in inglese, da diffondere a tutti i livelli, per presentare l’IMONT e le sue attività.

Anno 2004 € 154.500

2.2.3 Trasferimento delle conoscenze

L’Istituto Nazionale della Montagna ha tra i suoi compiti quello del trasferimento delle conoscenze, della diffusione dei risultati e della promozione di una cultura scientifica della montagna.

Quaderni della Montagna – Con il nome “Quaderni della Montagna” ha preso il via nel corso del 2004 la nuova iniziativa editoriale dell’IMONT, frutto del coinvolgimento e del confronto delle strutture di ricerca interne ed esterne all’Istituto Nazionale della Montagna. Si tratta di una collana di pubblicazioni scientifiche attraverso la quale l’Istituto intende valorizzare le attività di studio e di ricerca che promuove e coordina, offrendo un contributo significativo alla promozione dei risultati della ricerca in ambito montano, nonché alla valorizzazione dell’enorme patrimonio ambientale e culturale della montagna nei suoi molteplici aspetti.

Nel corso del 2004 sono uscite i primi quattro volumi della collana scientifica, che approfondiscono tematiche sulle quali l’Istituto è impegnato da tempo e sulle quali presenta i primi risultati:

Il ghiaccio nelle Alpi. Una risorsa strategica per l'ambiente dell'alta montagna;

Le specie sentinella. La valutazione ecotossicologica in ambiente montano;

Le montagne e l'acqua. Istruzioni per costruire la nostra memoria;

Il Codice forestale camaldolese. Legislazione e gestione del bosco nella documentazione d'archivio romualdina.

Settimana della Cultura Scientifica e Tecnologica – L'Istituto ha partecipato alla XIV Settimana della Cultura Scientifica e Tecnologica promossa dal MIUR presentando tre iniziative per le scuole sul tema *Alla ricerca di testimonianze sull'acqua nella storia dell'uomo e della montagna*, distribuite sul territorio nazionale: una nel Nord Italia: i percorsi didattici nella terra del Vajont; una nel Centro: Fonte Avellana e il suo ambiente; una nel Sud: i percorsi del Parco Nazionale del Cilento e Vallo di Diano. Durante le iniziative è stato presentato un esperimento didattico, nell'ambito del progetto *Le montagne e l'acqua. La risorsa idrica sulla montagna come elemento chiave di un futuro sostenibile*, lanciato poi dall'IMONT a livello nazionale, per coinvolgere la scuola italiana nella presa di coscienza dei valori culturali, ambientali, scientifici ed economici dell'acqua in ambiente montano.

3. Dotazione organica vigente e personale in servizio al 31 dicembre 2004

La pianta organica dell'Istituto, approvata dal MIUR con nota n. 884 del 13 ottobre 2004 al 31 dicembre 2004 risultava così composta:

| Ricercatori | Tecnologi | Coll. TER | Amministrativi | | | Totale |
|-------------|-----------|-----------|----------------|------------|---------------|--------|
| | | | Dirigenti | Funzionari | Collaboratori | |
| 13 | 5 | 4 | 3 | 4 | 4 | 33 |

Secondo quanto previsto dalla legge n. 311 del 30 dicembre 2004 art. 93 e dalla circolare UPPA dell'11 aprile 2005, la nuova pianta organica dell'IMONT, approvata con nota MIUR n. 383 del 13 maggio 2005 e con nota MEF n. 66785 del 20 maggio 2005 risulta così composta:

13 Ricercatori, 5 Tecnologi, 2 Dirigenti Amministrativi di cui 1 di I fascia, 4 Funzionari Amministrativi, 4 Collaboratori Amministrativi, 4 Collaboratori TER.

Nel dettaglio:

settore ricerca

| Ricercatori | | | | Tecnologi | | | Coll. TER | | | TOTALE |
|--------------|----|-----|------|-----------|-----|------|-----------|----|-----|--------|
| Livello | I° | II° | III° | I° | II° | III° | IV° | V° | VI° | |
| Numero unità | 3 | 3 | 7 | 1 | 2 | 2 | 1 | 1 | 2 | 22 |

settore amministrativo

| Livello | Dirigenti | | Funzionari | | Collaboratori | | | TOTALE |
|--------------|-----------|-----------|------------|----|---------------|-----|------|--------|
| | I Fascia | II Fascia | IV° | V° | V° | VI° | VII° | |
| Numero unità | 1 | 1 | 1 | 3 | 1 | 1 | 2 | 10 |

A tutto il complesso delle sue attività, comprese quelle di coordinamento sul territorio, l'IMONT fa fronte con le unità di personale di seguito indicate:

personale amministrativo a tempo indeterminato: 3 unità

personale di ricerca a tempo indeterminato: 7 unità

secondo il seguente schema riassuntivo:

settore amministrativo a tempo indeterminato

| Livello | Dirigenti | | Funzionari | | Collaboratori | | | TOTALE |
|--------------|-----------|-----------|------------|----|---------------|-----|------|--------|
| | I Fascia | II Fascia | IV° | V° | V° | VI° | VII° | |
| Numero unità | | | 1 | - | 1 | 1 | - | 3 |

settore ricerca a tempo indeterminato

| Ricercatori | | | | Tecnologi | | | Coll. TER | | | TOTALE |
|--------------|----|-----|------|-----------|-----|------|-----------|----|-----|--------|
| Livello | I° | II° | III° | I° | II° | III° | IV° | V° | VI° | |
| Numero unità | - | - | 3* | 1 | 1 | - | 1 | 1 | - | 7 |

*di cui una unità comandata da altra amministrazione

Appare evidente che tale dotazione organica è del tutto insufficiente a far fronte ai numerosi compiti e attività dell'Istituto, che di conseguenza si avvale di personale a tempo determinato secondo i limiti imposti dalla legge finanziaria:

personale amministrativo a tempo determinato: 5 unità

personale di ricerca a tempo determinato: 2 unità

secondo il seguente schema riassuntivo:

settore amministrativo a tempo determinato comprensivo del personale assunto su progetti di ricerca

| Livello | Dirigenti | | Funzionari | | Collaboratori | | | TOTALE |
|--------------|-----------|-----------|------------|----|---------------|-----|------|--------|
| | I Fascia | II Fascia | IV° | V° | V° | VI° | VII° | |
| Numero unità | | 1* | - | 1 | - | - | 3 | 5 |

* Dirigente di II fascia, esterno, con contratto quinquennale art. 19 comma 6 legge 165/2001

settore ricerca a tempo determinato

| Ricercatori | | | | Tecnologi | | | Coll. TER | | | TOTALE |
|--------------|----|-----|------|-----------|-----|------|-----------|----|-----|--------|
| Livello | I° | II° | III° | I° | II° | III° | IV° | V° | VI° | |
| Numero unità | - | 1 | - | - | - | 1 | - | - | - | 2 |

Nel corso del 2004 sono stati banditi i concorsi per le assunzioni di personale a tempo indeterminato per un totale di 18 unità suddivise nei seguenti profili professionali:

Concorsi espletati e conclusi:**concorsi 11 ottobre 2004****settore ricerca**

- 1 I° Ricercatore, II liv. prof.
- 2 Ricercatori, III liv. prof.
- 1 Tecnologo, III liv. prof.

Concorsi ancora in corso di svolgimento:**concorsi 28 novembre 2004****settore ricerca**

- 1 Dirigente di Ricerca, I liv. prof.
- 1 I° Ricercatore, II liv. prof.
- 3 Ricercatori, III liv. prof.
- 1 I° Tecnologo, II liv. prof.
- 1 Tecnologo, III liv. prof.

settore amministrativo

- 3 Funzionari Amm.vi, V liv. prof.
- 2 Collaboratori Amm.vi, VII liv. prof.

settore tecnico

- 2 Collaboratori TER, VI liv. prof.

Alla data odierna sono stati già espletati e conclusi i seguenti concorsi :

- 1 I° Ricercatore, II liv. prof.
- 2 Ricercatori, III liv. prof.
- 1 Tecnologo, III liv. prof.

Si precisa inoltre che l'IMONT, al fine di dotarsi del personale necessario allo svolgimento delle attività istituzionali, ha già fatto ampio ricorso all'istituto della mobilità sin dal 2000, cioè dall'avvio delle attività dell'Istituto, all'epoca INRM – Istituto Nazionale per la Ricerca Scientifica e Tecnologica sulla Montagna: Direttore Generale, Direttore Amministrativo, funzionari amministrativi e ricercatori, per un totale di ben otto unità di personale, che provengono rispettivamente dalle seguenti pubbliche amministrazioni: MIUR, MEF, INFN, CNR, ISPESL e Parco Nazionale dello Stelvio. Nel medesimo e.f. 2000 l'Istituto si era avvalso della collaborazione occasionale, poi trasformata in rapporto con contratto a tempo determinato utilizzando anche l'opportunità di finanziamenti su progetti di ricerca, di cinque unità di personale amministrativo. Queste unità di personale da allora sino ad oggi hanno recato un contributo essenziale alla funzionalità dell'Istituto.

Analogamente si è proceduto per il settore della ricerca ed il settore tecnico, per corrispondere in modo significativo ai compiti istituzionali dell'IMONT, accresciuti con i provvedimenti legislativi di trasformazione dell'INRM in IMONT: la legge n. 284 del 2002 e il regolamento istitutivo del 1 aprile 2004 (G.U. serie generale n. 77).

L'Istituto ha determinato il suo fabbisogno di personale sulla base delle attività individuate nel piano triennale, dando continuità all'azione istituzionale ed implementandola secondo le novità introdotte dal nuovo regolamento riguardo alla missione e all'organizzazione dell'Istituto: “promuove e coordina attività di studio e di ricerca sulla e per la montagna, svolge attività di supporto scientifico e di servizio per l'individuazione delle linee di indirizzo per le politiche del territorio montano e per la consulenza tecnica dei governi nazionale, regionali e locali” (art. 1 comma 1 del regolamento istitutivo) attraverso “la costituzione di strutture articolate su due aree di competenza e di intervento concernenti le attività di ricerca scientifica e tecnologica e l'attività di supporto progettuale” (art. 3 comma 2).

Costo del personale in relazione alla tipologia anno 2004

| Qualifica | |
|--|---------|
| PERSONALE I CUI COSTI GRAVANO SUL FONDO ORDINARIO | |
| Costo del personale in relazione alla tipologia anno 2004 | 280.819 |
| DIPENDENTI A TEMPO INDETERMINATO | |
| Personale di ricerca | 202.656 |
| Personale tecnico | 96.178 |
| Personale amministrativo | 101.477 |
| DIPENDENTI A TEMPO DETERMINATO | |
| Personale di ricerca | 72.923 |
| Personale amministrativo | 85.961 |
| Ufficio stampa | 51.730 |
| Co.Co.Co. | 99.172 |
| Altri collaboratori e consulenze | 154.838 |
| PERSONALE I CUI COSTI NON GRAVANO SUL FONDO ORDINARIO | |
| Personale amministrativo | 71.515 |
| Co.Co.Co. | 125.369 |

Spesa totale

1.342.637

Situazione del personale al 31.12.2004 suddiviso per tipologia e comprensiva dei costi

| Qualifica | Livello CCNL enti di ricerca | 31.12.2004 | Costo sostenuto |
|--|------------------------------|------------|------------------|
| PERSONALE I CUI COSTI GRAVANO SUL FONDO ORDINARIO | | | |
| Dirigenza | | | |
| Dirigente generale | | 1 | 166.666 |
| Dirigente II fascia | | 1 | 114.153 |
| DIPENDENTI A TEMPO INDETERMINATO | | | |
| Personale di ricerca | | | |
| Ricercatore (1) | III | 2 | 88.700 |
| Dirigente tecnologo | I | 1 | 67.046 |
| I Tecnologo | II | 1 | 46.911 |
| Tecnici | | | |
| Collaboratore TER | IV | 1 | 51.653 |
| Collaboratore TER | V | 1 | 44.525 |
| Personale amministrativo | | | |
| Funzionario di amministrazione | IV | 1 | 26.713 |
| Collaboratori di amministrazione | VI | 2 | 74.763 |
| DIPENDENTI A TEMPO DETERMINATO | | | |
| Personale di ricerca | | | |
| I Ricercatore | II | 1 | 34.825 |
| Tecnologo | III | 1 | 38.098 |
| Personale amministrativo | | | |
| Funzionario di amministrazione | V | 1 | 48.728 |
| Collaboratore di amministrazione | VII | 1 | 37.233 |
| Ufficio stampa | | | |
| Capo ufficio stampa (2) | | 1 | 51.730 |
| Co.Co.Co. | | | |
| 1 Unità | | 1 | 99.172 |
| Altri collaboratori e consulenze | | | |
| 32 Unità | | 32 | 154.838 |
| PERSONALE I CUI COSTI NON GRAVANO SUL FONDO ORDINARIO | | | |
| Collaboratore di amministrazione | VII | 2 | 71.515 |
| Co.Co.Co. (3) | | 5 | 125.369 |
| TOTALE PERSONALE SU FONDO ORDINARIO | | | 1.145.753 |
| TOTALE PERSONALE SU FONDI SPECIALI | | | 196.885 |

(1) - una delle due unità è in posizione di comando presso l'IMONT da altra amministrazione

(2) - Assunzione effettuata ai sensi della legge n. 150 del 7/6/2000 relativa agli uffici stampa

(3) Due unità in servizio sino al 28.02.2004

Personale dipendente e Co.Co.Co. In servizio al 01.01.2004 e al 31.12.2004

| Qualifica | Livello CCNL enti di ricerca | 1.1.2004 | 31.12.2004 |
|--|------------------------------|----------|------------|
| PERSONALE I CUI COSTI GRAVANO SUL FONDO ORDINARIO | | | |
| Dirigenza | | | |
| Dirigente generale | | 1 | 1 |
| Dirigente II fascia | | 1 | 1 |
| DIPENDENTI A TEMPO INDETERMINATO | | | |
| Personale di ricerca | | | |
| Ricercatore (1) | III | 2 | 2 |
| Dirigente tecnologo | I | 1 | 1 |
| I Tecnologo | II | 1 | 1 |
| Collaboratore TER | IV | | 1 |
| | V | | 1 |
| Personale amministrativo | | | |
| Funzionario di amministrazione | IV | 1 | 1 |
| | V | 1 | |
| Collaboratore di amministrazione | V | | 1 |
| | VI | 1 | 1 |
| DIPENDENTI A TEMPO DETERMINATO | | | |
| Personale di ricerca | | | |
| I Ricercatore | | | 1 |
| Tecnologo | | | 1 |
| Personale amministrativo | | | |
| Funzionario di amministrazione | | 1 | 1 |
| Collaboratore di amministrazione | | 1 | 1 |
| UFFICIO STAMPA | | | |
| Capo ufficio stampa (2) | | 1 | 1 |
| PERSONALE I CUI COSTI NON GRAVANO SUL FONDO ORDINARIO | | | |
| Collaboratore di amministrazione | | 3 | 2 |
| Co.Co.Co. (3) | | 3 | 3 |

TOTALE

18

21

(1) - una delle due unità è in posizione di comando presso l'IMONT da altra amministrazione

(2) - Assunzione effettuata ai sensi della legge n. 150 del 7/6/2000 relativa agli uffici stampa

(3) - La spesa di una delle tre unità grava sul fondo ordinario per il 50%

VARIAZIONI AL BILANCIO PREVENTIVO 2004

L'analisi finanziaria del 2004 recepisce le rettifiche al bilancio di previsione 2004 apportate con deliberazione Commissariale n. 210 del 15/12/2004.

GESTIONE FINANZIARIA ANNO 2004**ENTRATE**

| Entrate | Previste | Accertate | Differenza |
|---------------|---------------------|---------------------|------------------|
| titolo I | 5.466.751,69 | 5.475.909,04 | 9.157,35 |
| titolo II | - | - | - |
| titolo III | - | - | - |
| titolo IV | 409.152,73 | 416.269,88 | 7.117,15 |
| Totale | 5.875.904,42 | 5.892.172,92 | 16.724,50 |

Titolo I - Entrate correnti

Le entrate correnti che comprendono, in massima parte, i trasferimenti da parte dello Stato possono così riepilogarsi:

| | |
|-------------------------|----------------|
| - previsioni definitive | € 5.367.251,69 |
| - accertate | € 5.376.249,11 |
| - riscosse | € 5.250.097,13 |

Euro 224.810,62 si riferiscono a trasferimenti da altri enti del settore pubblico nonché proventi non classificabili in altre voci.

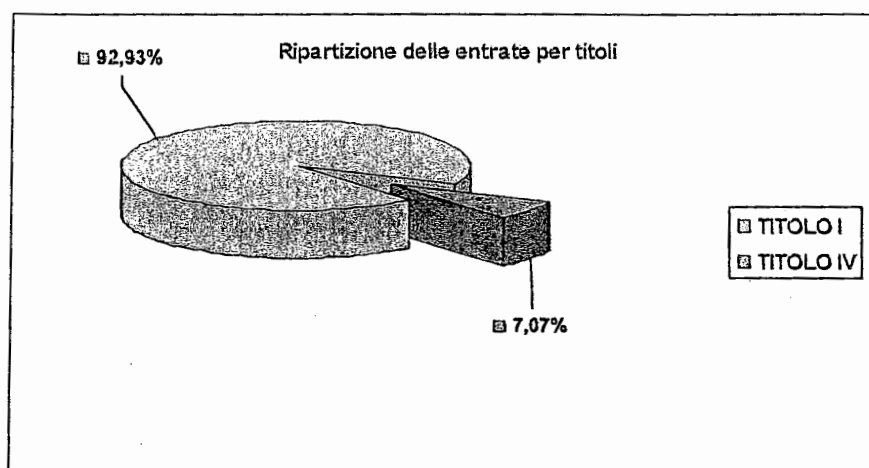
Titolo II - Entrate in conto capitale

Per l'esercizio 2004 non si sono verificate entrate in conto capitale, pertanto, gli investimenti sono stati finanziati con risorse interne dell'Istituto.

Titolo IV - Partite di giro

Le entrate per partite di giro, costituite in massima parte da ritenute erariali, assistenziali e previdenziali, sono state accertate per euro 416.269,88.

Il seguente grafico evidenzia la ripartizione degli accertamenti distinti per titolo:

**USCITE**

| Uscite | Previste | Impegnate | Differenza |
|---------------|---------------------|---------------------|---------------------|
| titolo I | 5.384.170,87 | 3.458.075,15 | 1.926.095,72 |
| titolo II | 593.580,82 | 381.722,67 | 211.858,15 |
| titolo III | - | - | - |
| titolo IV | 409.152,73 | 416.269,87 | 7.117,14 |
| Totale | 6.386.904,42 | 4.256.067,69 | 2.130.836,73 |

Titolo I - Uscite correnti

Le uscite impegnate ammontano ad euro 3.458.075,15, con una riduzione rispetto alle previsioni di complessivi euro di 1.926.095,72, si riferiscono soprattutto a oneri per il personale in attività di servizio per € 1.082.423,25, ad acquisti di beni e servizi per €. 863.044,82 e prestazioni istituzionali per € 814.470,01 e trasferimenti passivi per 434.250,00.

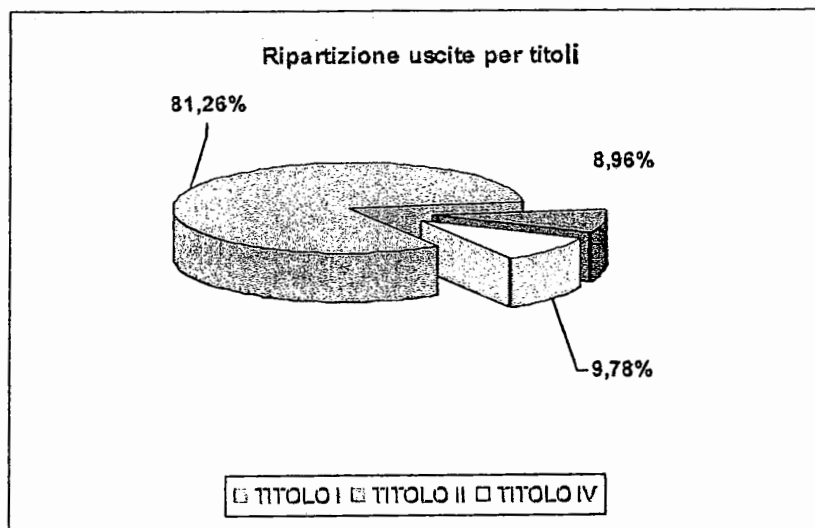
Titolo II - Uscite in conto capitale

Le uscite in conto capitale previste in euro 593.580,82 sono state impegnate per euro 381.722,67, con una diminuzione di euro 211.858,15, concernono soprattutto acquisizioni di immobilizzazioni tecniche per € 373.294,67.

Titolo IV - Partite di giro

Come già rilevato, le partite di giro pareggiano con le corrispondenti entrate per euro 416.269,87.

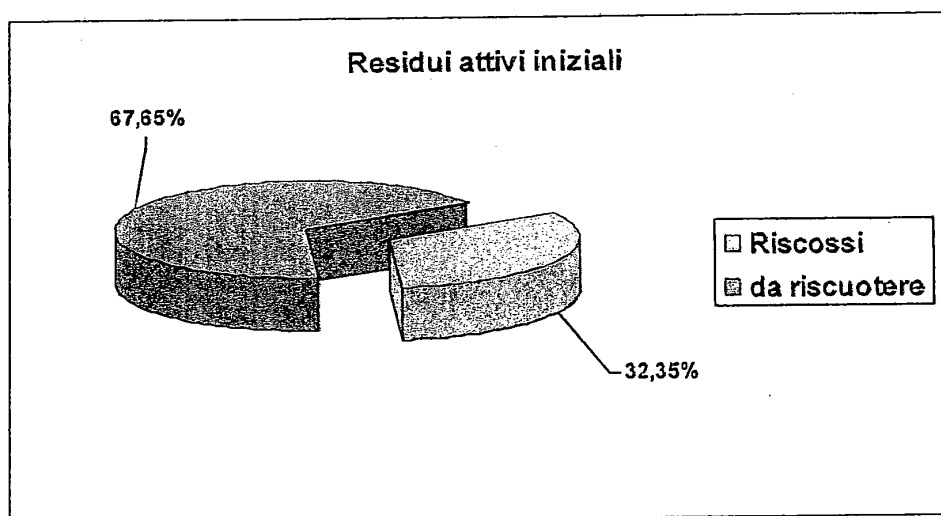
Il seguente grafico espone la ripartizione delle spese impegnate per titoli



GESTIONE DEI RESIDUI**Residui attivi**

| | Residui iniziali | Riscossi | Annulati | Da riscuotere | Competenza 2004 | Residui finali |
|---------------|---------------------|----------|----------|---------------|--------------------|-------------------|
| Totale | 298.600 | 96.594 | - | 202.006 | 196.265 | 398.271 |

Il grafico seguente evidenzia le percentuali dei residui all'inizio dell'esercizio riscossi e annullati nel corso dell'anno e quelli rimasti da riscuotere (capacità di smaltimento dei residui).

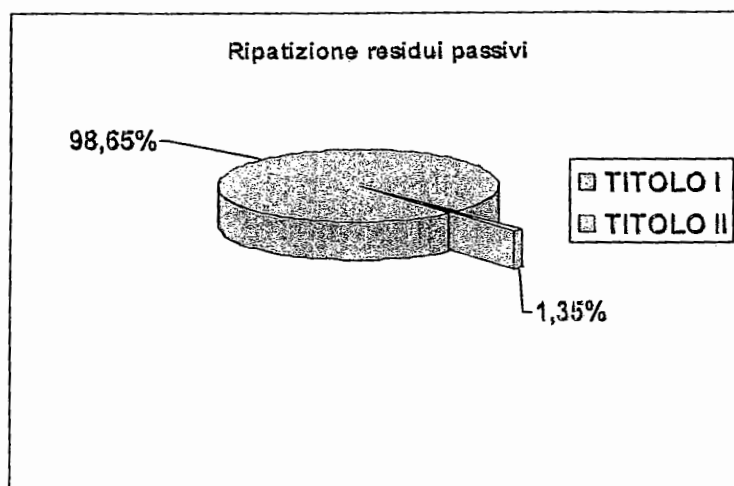


Residui passivi

| | Residui iniziali | Pagati | Annullati | Competenza 2004 | Residui finali |
|-----------------|---------------------|------------------|------------------|--------------------|-------------------|
| Titolo I | 4.457.985 | 1.278.185 | 1.448.558 | 616.966 | 2.348.208 |
| Titolo II | 2.640 | 2.640 | - | 32.202 | 32.202 |
| Titolo III | - | - | - | - | - |
| Titolo IV | - | - | - | - | - |
| 2 Totale | 4.460.625 | 1.280.825 | 1.448.558 | 649.169 | 2.380.410 |

La cancellazione dei residui è avvenuta con deliberazione commissariale n. 218 del 21 dicembre 2004.

Nel seguente grafico viene evidenziata la ripartizione dei residui passivi a fine anno 2004, composta per circa il 99% dal titolo I (spese correnti).



SITUAZIONE AMMINISTRATIVA

| | |
|------------------------------|---------------------|
| Fondo Cassa al 31/12/2004 | 5.622.380,09 |
| Residui Attivi | 398.271,14 |
| Residui passivi | 2.380.410,51 |
| Avanzo di amm/ne al 31/12/04 | <u>3.640.240,72</u> |

Il suddetto avanzo si caratterizza per la presenza di un importo notevole di Residui passivi derivanti per € 649.169,03 all'esercizio 2004 mentre per € 1.731.241,50 provenienti dagli esercizi precedenti.

Roma,

IL PRESIDENTE

ALLEGATO N. ⁹.....

Istituto Nazionale della Montagna
IMONT
(P.zza dei Caprettari n. 70 – 00186 Roma)

VERBALE N.5/CR del 23 giugno 2005

Il giorno 23 del mese di giugno dell'anno 2005, presso la sede dell'Istituto, si è riunito il Collegio dei revisori.

Sono presenti tutti i suoi componenti effettivi.

I lavori hanno inizio alle ore 18.00.

Il Collegio prosegue e conclude i suoi riscontri e le sue analisi sul rendiconto 2004, redigendo in proposito l'unita relazione, che costituisce parte integrante del presente verbale.


La riunione termina alle ore 20.00

Del che è verbale.

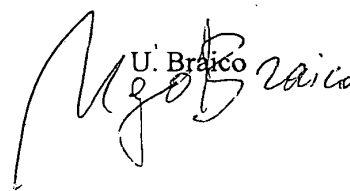
A. Ventura



V. Monforte



U. Braico



ISTITUTO NAZIONALE DELLA MONTAGNA

IMONT - Ente pubblico di ricerca, istituito con la legge 7 agosto 1997, n.266 ed attualmente regolato dalle disposizioni di cui

(P.zza dei Caprettari n. 70 – 00186 Roma)

RELAZIONE DEL COLLEGIO DEI REVISORI DEI CONTI SUL RENDICONTO
GENERALE DELL'ESERCIZIO 2004Parte Prima

Abbiamo svolto la revisione contabile del rendiconto dell'Istituto chiuso al 31 dicembre 2004. la responsabilità della redazione del rendiconto compete agli uffici dell'IMONT ed all'Organo amministrativo collegiale dello stesso Ente. E' nostra la responsabilità dello specifico giudizio di tipo professionale espresso sul rendiconto e basato sulla revisione contabile.

Il nostro esame è stato condotto secondo la normativa vigente ed è stato svolto al fine di acquisire gli elementi ritenuti necessari per accertare se il rendiconto sia viziato da errori significativi e se risulti, nel complesso delle sue diverse componenti, attendibile. Il procedimento di revisione comprende l'esame, sulla base di verifiche a campione, degli elementi probativi a supporto dei saldi e delle informazioni contenuti nel rendiconto, nonché la valutazione dell'adeguatezza e della correttezza dei criteri contabili utilizzati e della ragionevolezza delle stime effettuate dagli estensori e dagli amministratori. Riteniamo che il lavoro svolto – anche tenendo conto che l'IMONT ha applicato per la prima volta le disposizioni amministrative e contabili di cui al d.P.R. 97/2003 ed i conseguenti programmi di contabilità informatizzata – fornisca una ragionevole base per l'espressione del nostro giudizio.

Secondo la nostra valutazione, il sopramenzionato rendiconto nel suo complesso è redatto con chiarezza e rappresenta in modo completo, veritiero e corretto la situazione finanziaria, economica e patrimoniale dell'IMONT per l'esercizio chiuso al 31 dicembre 2004, in conformità alle norme che disciplinano il rendiconto nell'ambito del citato d.P.R. 97/2003.

Parte Seconda

Nel corso dell'esercizio chiuso al 31 dicembre 2004 il Comitato di vigilanza (allora in carica) – come risulta dai suoi verbali, ai quali ove occorra si fa rinvio – in assenza di formalizzate procedure di controllo di gestione e di una struttura operativa ad esso dedicata, ha ispirato la sua attività ai principi di revisione di cui all'allegato 17 del d.P.R. 97, oltre che alle norme di comportamento del collegio sindacale raccomandate dai Consigli Nazionali dei Dottori Commercialisti e dei Ragionieri. In particolare:

- si è vigilato sull'osservanza delle leggi, degli specifici regolamenti vigenti nel tempo e sul rispetto dei principi di corretta amministrazione;
- si è collaborato, nel senso precisato dall'art. 79 del d.P.R. 97, con l'Organo monocratico straordinario, la cui attività si è svolta nel rispetto delle norme che lo concernevano, perciò si può ragionevolmente assicurare che le azioni deliberate sono conformi alle disposizioni

- vigenti e sono state rispondenti al principio della continuità del complessivo disegno di continuità istituzionale dell'IMONT/INRM;
- mediante l'ottenimento di informazioni dai responsabili e dall'esame della documentazione trasmessa o comunque posta a disposizione, si è vigilato sull'adeguatezza dell'amministrazione dell'Ente, nonché sull'affidabilità della contabilità a rappresentare correttamente i fatti di gestione e a tale riguardo non abbiano osservazioni particolari da riferire, fatta salva la raccomandazione di porre ogni impegno per il superamento dell'attuale gracilità e precarietà delle strutture, peraltro derivante, principalmente dalle scelte legislative in materia di limitazioni all'espansione del personale delle pubbliche amministrazioni.

Il Collegio dei revisori, così come il pre-esistente Comitato di vigilanza, non hanno ricevuto denunce o esposti, così come non hanno riscontrato operazioni atipiche e/o inusuali (ove si tenga conto della già richiamata vicenda relativa al transito al nuovo sistema contabile).

Abbiamo esaminato il rendiconto d'esercizio chiuso al 31 dicembre 2004. Per l'attestazione che lo stesso rappresenta in modo corretto la situazione patrimoniale e finanziaria e il risultato economico dell'IMONT rimandiamo alla prima parte della nostra relazione.

Circa la pur ampia ed analitica relazione sulla gestione si raccomanda ch'essa venga integrata con le notizie concernenti i principali avvenimenti accaduti dopo la chiusura dell'esercizio (quali, ad esempio, la costituzione degli ordinari organi di gestione); nonché, ove possibile, con maggiori dettagli quantitativi e temporali sulle attività svolte rispetto a quelle programmate. Il bilancio consuntivo finanziario decisionale, comprese le partite di giro (euro 416.269,87) presenta:

- entrate di competenza per € 5.892.178,91
- uscite di competenza per € 4.256.067,69

Le entrate più rilevanti sono costituite dai trasferimenti statali (€ 5.241.098,42); mentre la spesa più significativa è quella del personale (€ 1.082.423,25), com'è normale in un ente di ricerca.

Il rendiconto finanziario gestionale coincide nei totali con il "decisionale" e pone altresì in evidenza l'avanzo finanziario, pari ad € 1.636.111,23. La situazione amministrativa pone in luce un avanzo di € 3.640.240,72 di cui € 331.100,74 afferiscono alla parte vincolata (trattamento di fine rapporto dei dipendenti, etc.).

Il conto economico si chiude con un avanzo di € 2.816.230,95.

Lo stato patrimoniale pareggia in € 7.085.212,21 e comprende l'avanzo economico d'esercizio in misura pari a quella risultante dal conto economico.

Considerato tutto quanto precede, nonché i contenuti dei verbali delle proprie riunioni, così come quelli del Comitato di vigilanza tenutosi nel corso del 2004, lo scrivente Collegio esprime parere favorevole all'ulteriore iter del rendiconto generale dell'IMONT per l'esercizio appena decorso, non mancando di sottolineare che la stabilità dell'equilibrio di bilancio dell'Ente, così come la sua continuità istituzionale sono legati alla ricezione, anche negli anni futuri, di adeguati contributi da parte, principalmente del MIUR.

ALLEGATO N. 10

IL COMMISSARIO STRAORDINARIO
DELL'ISTITUTO NAZIONALE DELLA MONTAGNA

Deliberazione n. 219 del 21 dicembre 2004

(radiozione somme dall'attivo stato patrimoniale)

Vista la legge n. 266 del 7 agosto 1997;

Visto il decreto legge n. 236 del 2002 convertito con modificazioni nella legge n. 284 del 2002;

Visto il decreto ministeriale IUR del 9 gennaio 2003;

Visto il regolamento generale dell'IMONT, pubblicato nella G.U. 1 aprile 2004, serie generale — n. 77;

Considerato che nel corso degli anni 2000-2003 sono state capitalizzate somme non aventi natura di attività patrimoniali e tra queste taluni contributi concessi all'IMONT da parte del Ministero dell'Istruzione, dell'Università e della Ricerca scientifica da destinare ad altri istituti e consorzi operanti nell'ambito della ricerca scientifica;

Considerato che dette risorse risultano contabilizzate tra le attività dello stato patrimoniale dell'IMONT (tra i costi pluriennali), pur non costituendo un effettivo accrescimento del patrimonio medesimo;


Considerato che a fronte delle suddette attività lo stesso Istituto non ha rilevato alcun debito tra le passività dello stato patrimoniale (debito scaturente dalla predetta destinazione delle risorse a favore di terzi);

Ritenuta la necessità di dare avvio al nuovo sistema contabile improntato ai contenuti del DPR n. 97/2003;

Tenuto conto che il bilancio deve essere redatto con chiarezza e rappresentare in modo veritiero e corretto la situazione patrimoniale e finanziaria ed il risultato economico dell'esercizio;

Ravvisata quindi l'esigenza di ricondurre all'effettiva consistenza l'avvio patrimoniale dell'IMONT;


Visto il parere del comitato di vigilanza;



DELIBERA

di eliminare dall'attivo dello stato patrimoniale — come da schema allegato — l'importo di € 434.975,64 relativo al predetto costo pluriennale mediante la rilevazione di una insussistenza di attivo da far transitare attraverso il conto economico dell'esercizio 2004.

Roma,

A handwritten signature in black ink, appearing to be 'P. M. ...', with a horizontal line underneath.

Istituto Nazionale della Montagna

Comitato di Vigilanza

Verbale n. 43/CV del 20 dicembre 2004

Il giorno 20 del mese di dicembre 2004 presso gli uffici dell'IMONT si è riunito al completo il Comitato di Vigilanza.

Vengono prese in esame su trasmissione degli uffici:

- a) le radiazioni di somme dall'attivo patrimoniale;
- b) le cancellazioni di residui passivi.

Ambedue le operazioni si sono rese indispensabili nell'ambito del progressivo passaggio dalla tradizionale contabilità finanziaria a quella improntata a criteri economico-patrimoniali che si ispira alle disposizioni di cui al DPR 97/03.

Il testo deliberativo predisposto per le radiazioni patrimoniali ben illustra i motivi generali dell'operazione. Ad esso è allegato l'elenco delle operazioni compiute, per un totale di € 434.975,64.

L'elenco dei residui radiati, riferiscono gli uffici, pari ad € 1.448.558,92 riguarda sia impegni effettivamente rivelatisi insussistenti sia somme da trasferire all'avanzo vincolato, esistendo programmi operativi cui esse afferiscono, ma non essendo stati ancora individuati i creditori effettivi.

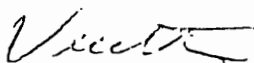
Sulle operazioni nel loro complesso, il Comitato non ha osservazione da formulare.
La seduta iniziata alle ore 17.30 si è conclusa alle ore 19.30.

Del che è verbale

G. Tatò



A. Ventura



U. Bracco



RELAZIONE ALLA DELIBERA DI DETERMINAZIONE DELL'INSUSSITENZA DELL'ATTIVO

Con il 1° gennaio 2004 anche per l'IMONT trovano applicazione i principi di cui al nuovo ordinamento contabile previsto dal D.P.R. 27 febbraio 2003, n. 97 (G.U. 6 maggio 2003), concernente il Regolamento di amministrazione e contabilità degli enti pubblici disciplinati dalla legge 30/3/1975, n. 70 che sostituisce il precedente D.P.R. n. 696/1979 (ora abrogato).

L'art. 42 del citato DPR n. 97/2003 disciplina la predisposizione ed il contenuto dello stato patrimoniale mentre il successivo art. 43 detta i criteri di iscrizione e di valutazione degli elementi dell'attivo patrimoniale.

In particolare, il citato art. 43 prevede che le valutazioni delle poste attive dello stato patrimoniale debbono essere effettuate sulla base dei criteri, in quanto applicabili, analoghi a quelli stabiliti dall'articolo 2426 del codice civile e dai principi contabili adottati dagli organismi nazionali ed internazionali a ciò deputati.

Tra i postulati fondamentali in materia di valutazioni, si possono brevemente richiamare quello della chiarezza o comprensibilità, in base al quale il bilancio deve poter essere analizzato senza rischio di equivoci o dubbi sulla situazione patrimoniale, finanziaria ed economica dell'impresa e quello della verità delle rappresentazioni che implica comportamenti di imparzialità e buona fede da parte degli estensori dello stesso documento contabile.

Sulla base degli orientamenti recati dalle nuove disposizioni normative è sorta, quindi, la necessità di operare un'attenta analisi delle poste inserite nell'attivo patrimoniale.

Tra le attività dello stato patrimoniale dell'IMONT risultano contabilizzati costi pluriennali per contributi concessi dal Ministero dell'Istruzione, dell'Università e della Ricerca che non costituiscono un effettivo accrescimento del patrimonio medesimo. Tali contributi sono stati concessi all'INRM – IMONT negli anni 2001, 2002 e 2003 e trasferiti rispettivamente a favore dell'Università di Perugia per € 27.722,30, a favore del Centro di Ricerca CIRMONT per € 313.696,90 e sempre a favore di CIRMONT per € 93.556,44.

L'Istituto, a fronte delle suddette attività, non ha peraltro rilevato alcun debito tra le passività dello stato patrimoniale (debito scaturente dalla predetta destinazione delle risorse a favore di terzi). Ne consegue la necessità, sulla base dei principi contabili sopra richiamati, di ricondurre all'effettiva consistenza l'attivo patrimoniale dell'IMONT.

Tutto ciò premesso, e acquisito in merito il parere favorevole del collegio dei revisori dei conti espresso nel verbale n. 42 del 20/12/2004, si è ritenuto opportuno adottare una specifica deliberazione per procedere alla eliminazione dall'attivo dello stato patrimoniale dell'importo relativo al predetto costo pluriennale mediante la rilevazione di una insussistenza di attivo da far transitare nel conto economico dell'esercizio 2004.

Spese non capitalizzate

| | | |
|---|-----------|--------------|
| 1) Parte del Progetto di ricerca “Salvaguardia e valorizzazione per la biodiversità nell’area del Terminillo” a favore dell’Un. di PG | e.f. 2001 | € 27.722,30 |
| 2) Trasferimento contributo MIUR per avvio centro di ricerca CIRMONT | e.f. 2002 | € 313.696,90 |
| 3) Trasferimento contributo MIUR per avvio centro di ricerca CIRMONT | e.f. 2003 | € 93.556,44 |

La somma Totale dell’insussistenza ammonta ad € 434.975,64

N.B. NUOVA CLASSI. OMOGENEA PER COEFFICIENTI DI AMM.

| DESCRIZIONE | importo |
|---|-----------------------|
| Attrezzature e macchinari | 128.618,57 € |
| Hardware | 125.986,99 € |
| Mobili | 434.023,52 € |
| Concessioni licenze e marchi | 7.750,26 € |
| Manutenzioni straordinarie | 48.299,07 € |
| Spese di Impianto | 358.215,07 € |
| <u>totale immob. Al 31/12/03</u> | <u>1.102.893,48 €</u> |
| Partecipazioni varie | 100.029,15 € |
| TOTALE | 1.202.922,63 € |
| <u>SITUAZIONE AL 31/12/03 DA CONSUNTIVO APPROVATO</u> | |
| Impianti attrezzature e macchinari | 350.116,18 € |
| Mobili e macchine d'ufficio | 274.811,87 € |
| Spese di costituzione ampliamento ed organizzazione | 1.012.970,22 € |
| TOTALE | 1.637.898,27 € |
| Differenza | -434.975,64 € |

ALLEGATO N. 11

IL COMMISSARIO STRAORDINARIO
DELL'ISTITUTO NAZIONALE DELLA MONTAGNA

Deliberazione n. 219 del 21 dicembre 2004

(Cancellazione dei residui passivi)

Vista la legge n. 266 del 7 agosto 1997;

Visto il decreto legge n. 236 del 2002 convertito con modificazioni nella legge n. 284 del 2002;

Visto il decreto ministeriale IUR del 9 gennaio 2003;

Visto il regolamento generale dell'IMONT, pubblicato nella G.U. 1 aprile 2004, serie generale — n. 77;

Visto l'art. 31 del DPR 27 febbraio 2003, n. 97 - Regolamento concernente l'amministrazione e la contabilità degli enti pubblici di cui alla legge 20 marzo 1975, n. 70 - secondo cui gli impegni possono essere assunti solo a seguito di obbligazioni giuridicamente perfezionati;

Visto l'art. 40 del citato DPR n. 97/03 secondo cui gli enti compilano, annualmente, alla chiusura dell'esercizio la situazione dei residui attivi e passivi;

Ritenuto che, sulla base delle nuove disposizioni contenute nel menzionato DPR n. 97/2003 occorre riconsiderare l'ammontare dei residui passivi;

Considerato che al 31 dicembre 2003 i residui passivi complessivi ammontavano ad € 4.460.625,71;

Ravvisata, altresì, l'esigenza di ricondurre alla effettiva consistenza il risultato di amministrazione alla fine dell'esercizio 2004;

Considerato che a tale scopo è stata avviata un'attenta analisi della gestione dei residui per il loro riaccertamento;


Considerato che per taluni impegni di spesa è venuto meno il presupposto giuridico per il loro mantenimento in bilancio;



DELIBERA

di eliminare dalla gestione dei residui impegni per complessivi
€ 1.448.558,92 di cui all'allegato prospetto analitico, distinto per esercizio
di provenienza e capitolo di pertinenza.

Roma,

A handwritten signature in black ink, appearing to read "P. Neri", with a long horizontal stroke underneath.

RELAZIONE ALLA DELIBERA DI CANCELLAZIONE DEI RESIDUI PASSIVI

A decorrere dal 1° gennaio 2004 debbono avere applicazione, anche presso L'IMONT, i principi di cui al nuovo ordinamento contabile previsto dal D.P.R. 27 febbraio 2003, n. 97 (G.U. 6 maggio 2003), concernente il Regolamento di amministrazione e contabilità degli enti pubblici disciplinati dalla legge 30/3/1975, n. 70, che sostituisce il precedente D.P.R. n. 696/1979 (ora abrogato).

L'art. 31 del citato DPR n. 97/2003 prevede, in particolare, che “gli impegni costituiscono autorizzazioni ad impiegare le risorse finanziarie assegnate ad ogni centro di responsabilità, con cui, a seguito di obbligazione giuridicamente perfezionata, è determinata la somma da pagare, il soggetto creditore e la ragione”.

Il successivo art. 40, poi, contempla la possibilità per gli enti di compilare, annualmente, la situazione dei residui attivi e passivi provenienti dagli esercizi anteriori a quello di competenza, distintamente per esercizio di provenienza e per capitolo.

Sulla base degli orientamenti recati dalle nuove disposizioni normative è sorta, quindi, la necessità di operare un'attenta analisi della gestione dei residui per ricondurre alla effettiva consistenza il risultato di amministrazione alla fine dell'esercizio 2004. In particolare su un ammontare di residui passivi al 31 dicembre 2003 pari ad € 4.460.625,71 si è proceduto alla cancellazione di residui passivi per € 1.448.558,92. Tale revisione ha riguardato circa il 29,5 % dei residui passivi presenti al 31 dicembre 2003.

Il predetto ammontare ha influito positivamente per pari importo nella determinazione del risultato di amministrazione dell'esercizio 2004.

Le motivazioni che sostanziano le cancellazioni effettuate, con il venir meno del presupposto giuridico della loro permanenza in bilancio, possono essere così sintetizzate:


- 1) residui reali su contratti conclusi;
- 2) rinunce di terzi a borse di studio o durata inferiore delle stesse;
- 3) rinuncia, per impossibilità sopravvenuta, da parte di terzi dell'attività da porre in essere;
- 4) somme non utilizzate totalmente per acquisti di materiale, attrezzature o altro.

Conclusivamente vengono riaccertati al 31 dicembre 2003 residui passivi per euro 3.012.855,79

Si è provveduto, inoltre, alla cancellazione di taluni impegni relativi a contratti e convenzioni per i quali non se ne prevede più la necessità.

Resta inteso che la quota parte dell'avanzo di amministrazione con vincolo di destinazione sia resa indisponibile per finalità diverse da quelle ad essa assegnate.

In proposito è stato acquisito il parere favorevole del Comitato di Vigilanza espresso nel verbale n. 5 del 20/12/2004

A handwritten signature in black ink, appearing to read "P. C. 1'". The signature is stylized with a large initial "P" and a long horizontal stroke.

XIV LEGISLATURA — DISEGNI DI LEGGE E RELAZIONI — DOCUMENTI

| Anno budgetario | Capitolo | Descr. impegno/accertamento | Impegno Deliberato | Impegno Variazione | Impegno Finale | Motivazione della cancellazione |
|--------------------|------------|---|-----------------------|-----------------------|-------------------|--|
| 2003 | 1.2.1.002. | 32 Comm. I Tibetani (MARCONI) | 10.804,80 | -10.804,80 | 0,00 | La somma è stata interamente pagata in conto competenza, in conseguenza della ridefinizione del piano dei conti |
| 2003 | 1.2.1.002. | 50 Comm. - Istituto Superiore Sanità | 15.000,00 | 0,00 | 15.000,00 | |
| 2003 | 1.2.2.001. | 54 Comm. - Pirelli Georadar 1 | 26.256,00 | 0,00 | 26.256,00 | |
| 2003 | 1.2.1.002. | 58 Comm. - Modelli di sviluppo economico.... Piacentino | 6.000,00 | 0,00 | 6.000,00 | |
| 2003 | 1.2.1.002. | 68 Comm. - Museo Nazionale Duca Abruzzi CAI Torino | 157.500,00 | 0,00 | 157.500,00 | |
| 2003 | 1.2.2.001. | 76 Comm. - Realizzazione di un sistema di monitoraggio idrometeorologico Sfondrini | 52.936,83 | 0,00 | 52.936,83 | |
| 2003 | 1.2.1.002. | 78 Comm. - Progetto Angunana Museo dell'Uomo e della Montagna | 590.533,68 | -590.533,68 | 0,00 | Si procede alla cancellazione del residuo in relazione al cambiamento del sistema contabile. Per il progetto "Angunana" è stata pagata la somma di € 47.471,54 in competenza, pertanto la somma che costituirà avanzo di amministrazione vincolato è pari a € 542.962,46 |
| 2003 | 1.2.1.002. | 69 Comm. - SHARE ASIA | 150.000,00 | 0,00 | 150.000,00 | |
| 2003 | 1.2.1.002. | 74 Comm. - Caleidoscopio Montagna | 15.000,00 | -15.000,00 | 0,00 | Si procede alla cancellazione del residuo poiché al termine dell'esercizio non risultava individuato il creditore (ex D.P.R. 97/2003) |
| 2003 | 1.2.1.002. | 85 Comm. - CAI Milano Biblioteca Luigi Gabba | 50.000,00 | 0,00 | 50.000,00 | |
| 2003 | 1.2.2.001. | 51 Comm. USL valle Aosta - cardiopatici | 45.900,00 | 0,00 | 45.900,00 | |
| 2003 | 1.2.1.002. | 61 Comm. - Progetto Piramide | 100.400,00 | 0,00 | 100.400,00 | |
| 2003 | 1.2.1.002. | 64 Comm. - K2 - 50 anni dopo | 161.371,79 | -64.787,79 | 106.584,00 | Si procede alla cancellazione del residuo poiché al termine dell'esercizio non risultava individuato il creditore (ex D.P.R. 97/2003) |
| 2003 | 1.2.1.002. | 90 Comm. - Contributo al premio evento "Una montagna di Poesia" | 8,00 | -8,00 | 0,00 | Impegno superiore al debito con il creditore |

XIV LEGISLATURA - DISEGNI DI LEGGE E RELAZIONI - DOCUMENTI

| | | | | | | |
|------|------------|--|------------|------------|------------|--|
| 2003 | 1.2.1.002. | 91 Comm. Progetto per il censimento del | 100.000,00 | -1.600,00 | 98.400,00 | Impegno superiore al debito con il creditore |
| 2003 | 1.2.1.002. | 95 Comm. - Progetti legati alla PAT | 496.344,03 | -47.344,03 | 449.000,00 | La somma di € 47.344,03 è stata pagata in conto competenza perché, solo nel corso dell'esercizio è stata individuata la figura del creditore |
| 2003 | 1.2.1.002. | 105 Comm. - Laboratorio Sistema Qualità Montagna Italia (Bolzano) | 75.000,00 | -75.000,00 | 0,00 | Si procede alla cancellazione del residuo poiché al termine dell'esercizio non risultava individuato il creditore (ex D.P.R. 97/2003) |
| 2003 | 1.2.1.002. | 106 Comm. - Progetto Cryosalp Avvio delle attività | 90.000,00 | -42.000,00 | 48.000,00 | Si procede alla cancellazione del residuo poiché al termine dell'esercizio non risultava individuato il creditore (ex D.P.R. 97/2003) |
| 2003 | 1.2.1.002. | 107 Comm. - Realizzazione Quaderni di Montagna Italia | 78.388,29 | -78.388,29 | 0,00 | Si procede alla cancellazione del residuo poiché al termine dell'esercizio non risultava individuato il creditore (ex D.P.R. 97/2003) |
| 2003 | 1.2.1.002. | 108 Comm. - Progetto le Montagne e l'acqua | 40.000,00 | -40.000,00 | 0,00 | Si procede alla cancellazione del residuo poiché al termine dell'esercizio non risultava individuato il creditore (ex D.P.R. 97/2003) |
| 2003 | 1.2.1.002. | 112 Comm. - Sviluppo dei sistemi di misurazione in continuo...acque lacustri - ISRA CNR | 15.000,00 | -15.000,00 | 0,00 | La somma è stata interamente pagata in conto competenza, in conseguenza della ridefinizione del piano dei conti |
| 2003 | 1.2.1.002. | 113 Comm. - Osservatorio Permanente sulla montagna per l'area transfrontaliera e i paesi dell'Est. | 40.000,00 | -40.000,00 | 0,00 | Si procede alla cancellazione del residuo poiché al termine dell'esercizio non risultava individuato il creditore (ex D.P.R. 97/2003) |
| 2003 | 1.2.1.002. | 111 Comm. - Scienza e gestione dell'ambiente montano | 60.000,00 | -20.000,00 | 40.000,00 | Impegno superiore alla convenzione da cui scaturiva il debito con il creditore |
| 2003 | 1.2.1.002. | 117 Comm. - Codice forestale camaldolese | 75.000,00 | 0,00 | 75.000,00 | |
| 2000 | 1.2.1.002. | 14 C.d.A. - Bando agenzia 2000 | 21.174,73 | 0,00 | 21.174,73 | |
| 2001 | 1.2.1.002. | 73 C.d.A. - Bando Agenzia 2001 | 99.469,61 | 0,00 | 99.469,61 | |
| 2002 | 1.2.1.002. | 174 C.d.A. - Bando Agenzia 2002 | 742.030,75 | 0,00 | 742.030,75 | |
| 2001 | 1.2.1.002. | 68 C.d.A. - Politica economica e spesa delle comunità montane (Tarditi) | 82.116,65 | 0,00 | 82.116,65 | |
| 2001 | 1.2.1.002. | 85 C.d.A. - Progetto Ghiaccio | 36.723,73 | -18.809,33 | 17.914,40 | Si procede alla cancellazione del residuo poiché al termine dell'esercizio non risultava individuato il creditore (ex D.P.R. 97/2003) |

XIV LEGISLATURA — DISEGNI DI LEGGE E RELAZIONI — DOCUMENTI

| | | | | | | |
|------|------------|--|-----------|---------|-----------|---|
| 2001 | 1.2.1.002. | 87 C.d.A. - Progetto Identificazione e ruolo delle stazioni...ISAC | 24.790,00 | -0,07 | 24.789,93 | Impegno superiore al debito con il creditore |
| 2002 | 1.2.2.001. | Progetto "Salvaguardia e valorizzazione" Prof. Scaramellini | 18.075,99 | 0,00 | 18.075,99 | |
| 2003 | 1.2.1.002. | Incarico Ennio Geromin | 600,00 | -600,00 | 0,00 | La somma è stata interamente pagata in conto competenza, in conseguenza della ridefinizione del piano dei conti |
| 2003 | 1.1.3.022. | 16 Comm - Metronotte vigilanza 2003 | 1.771,50 | 0,00 | 1.771,50 | |
| 2003 | 1.2.1.002. | 89 Comm. - Convenzione con CERISDI per realizzazione del Seminario divulgativo | 59.960,00 | 0,00 | 59.960,00 | |
| 2003 | 2.1.3.002. | 94 Comm. - Scuderia B.U.P. Acquisizione 1% | 2.640,00 | 0,00 | 2.640,00 | |
| 2003 | 1.2.1.002. | 1858/03/P - INFO commesse esterne progetto Anguana | 24.000,00 | 0,00 | 24.000,00 | |
| 2003 | 1.2.1.004. | 46 Comm. - TELEUNICA Pagamento III rata 10% a saldo | 5.665,59 | 0,00 | 5.665,59 | |
| 2003 | 1.2.1.004. | 59 Comm. Editrice Compositori realizzazione rivista SLM | 7.956,00 | 0,00 | 7.956,00 | |
| 2003 | 1.1.3.023. | 173 Presidente - LAND Locazione della stampante LANIER | 11.259,63 | 0,00 | 11.259,63 | |
| 2003 | 1.1.3.023. | 40 Comm. - Noleggio fotocopiatore LAND | 4.373,23 | 0,00 | 4.373,23 | |
| 2003 | 1.1.3.020. | 15 Comm - La Veneia Servizi pagamento fattura dicembre 2003 | 4.809,25 | 0,00 | 4.809,25 | |
| 2003 | 1.1.3.011. | 17 Comm. - SATER Autoleggio fattura dicembre 2003 | 6.519,31 | 0,00 | 6.519,31 | |
| 2003 | 1.1.3.017. | 39 Comm. - D'Armini responsabile 626 | 6.197,48 | 0,00 | 6.197,48 | |
| 2003 | 1.1.3.017. | 25 Comm. - Nomos servizio di monitoraggio parlamentare | 1.636,76 | 0,00 | 1.636,76 | |

| | | | | | | |
|--------|------------|---|--------------|---------------|--------------|--|
| 2003 | 1.1.3.017. | 117 Comm. - Compenso dott.ssa Natola traduzioni | 1.000,00 | 0,00 | 1.000,00 | |
| 2003 | 1.1.3.021. | 80 Comm. - Quipo s.r.l. Pagamento fattura per servizi informatici | 7.104,44 | 0,00 | 7.104,44 | |
| 2003 | 1.2.1.002. | 92 Comm. - CAI realizzazione di una guida Braille ex 6.002 | 50.000,00 | 0,00 | 50.000,00 | |
| 2003 | 1.2.1.002. | Ex 6.002 somma da restituire al MIUR | 221.957,11 | 0,00 | 221.957,11 | |
| 2003 | 1.2.1.003. | 108 C.d.A. - Borsa di studio Lipizer | 7.304,35 | 0,00 | 7.304,35 | |
| 2003 | 1.2.1.002. | 45 Comm. - Comitato ISCAR | 2.000,00 | 0,00 | 2.000,00 | |
| 2003 | 1.2.1.002. | 53 C.d.A. - Terminillo | 59.363,25 | 0,00 | 59.363,25 | |
| 2003 | 1.2.1.002. | 22 Comm. - CERAFRI | 100.000,00 | 0,00 | 100.000,00 | |
| 2003 | 1.2.1.002. | 112 Comm. - IRSA CNR | 75.000,00 | -75.000,00 | 0,00 | La somma è stata interamente pagata in conto competenza, in conseguenza della ridefinizione del piano dei conti |
| 2003 | 1.2.1.003. | Borse di studio IMONT Del.108-109 C.d.A. - 34 Comm. | 54.394,20 | -54.394,20 | 0,00 | La somma è stata interamente pagata in conto competenza, in conseguenza del cambiamento del sistema contabile |
| 2003 | 1.1.2.009. | Fondo Rinnovo contrattuale | 28.303,58 | -28.303,58 | 0,00 | La somma è stata appostata sul capitolo 1.1.2.012. (oneri pregressi all'applicazione nuovo contratto) e f. 2005 |
| 2003 | 1.2.1.002. | Progetto Montagne sicure | 115.985,15 | -115.985,15 | 0,00 | Si procede alla cancellazione del residuo in relazione al cambiamento del sistema contabile. Per il progetto "Montagne sicure" è stata pagata la somma di € 74.111,39 in competenza, pertanto la somma che costituirà avanzo di amministrazione vincolato è pari a € 47.873,41 |
| 2003 | 1.2.1.002. | E Mountain Lazio | 125.000,00 | -125.000,00 | 0,00 | Si procede alla cancellazione del residuo poiché al termine dell'esercizio non risultava individuato il creditore (ex D.P.R. 97/2003) |
| TOTALE | | | 4.460.625,71 | -1.448.558,92 | 3.012.066,79 | |

Istituto Nazionale della Montagna

Comitato di Vigilanza

Verbale n. 43/CV del 20 dicembre 2004

Il giorno 20 del mese di dicembre 2004 presso gli uffici dell'IMONT si è riunito al completo il Comitato di Vigilanza.

Vengono prese in esame su trasmissione degli uffici:

- a) le radiazioni di somme dall'attivo patrimoniale;
- b) le cancellazioni di residui passivi.

Ambedue le operazioni si sono rese indispensabili nell'ambito del progressivo passaggio dalla tradizionale contabilità finanziaria a quella improntata a criteri economico-patrimoniali che si ispira alle disposizioni di cui al DPR 97/03.

Il testo deliberativo predisposto per le radiazioni patrimoniali ben illustra i motivi generali dell'operazione. Ad esso è allegato l'elenco delle operazioni compiute, per un totale di € 434.975,64.


L'elenco dei residui radiati, riferiscono gli uffici, pari ad € 1.448.558,92 riguarda sia impegni effettivamente rivelatisi insussistenti sia somme da trasferire all'avanzo vincolato, esistendo programmi operativi cui esse afferiscono, ma non essendo stati ancora individuati i creditori effettivi.

Sulle operazioni nel loro complesso, il Comitato non ha osservazione da formulare.

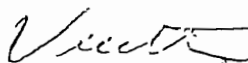
La seduta iniziata alle ore 17.30 si è conclusa alle ore 19.30.

Del che è verbale

G. Tatò



A. Ventura



U. Braico



ALLEGATO 12

IL COMMISSARIO STRAORDINARIO DELL'ISTITUTO

NAZIONALE DELLA MONTAGNA

Deliberazione n. 210 del 15 dicembre 2004

(Variazioni di bilancio)

Vista la legge n. 266 del 7 agosto 1997;

Visto il decreto legge n. 236 del 2002 convertito con modificazioni nella legge n. 284 del 2002;

Visto il decreto ministeriale IUR del 9 gennaio 2003;

Visto il regolamento generale dell'IMONT, pubblicato nella G.U. 1 aprile 2004, serie generale – n. 77;


Vista la nota UNCEM Lazio n. A13169 del 28/11/03 con la quale sono messi a disposizione dell'IMONT € 90.000,00 per la realizzazione della Carta della Montagna del Lazio;

Vista la nota del Ministero delle Politiche Agricole e Forestali del 12/11/2004 con la quale si comunica un contributo di € 145.000,00 “per le attività celebrative inerenti il 50° anniversario della conquista del K2” (ex dl 22/03/04, n. 72, convertito in L. 21/05/04, n. 128);

Vista la nota della Fondazione della Cassa di Risparmio di Gorizia del 25/05/2004 che assegna all'IMONT il contributo di € 30.000,00, per due borse di studio e ricerca nell'ambito delle attività connesse alla realizzazione dell'Osservatorio permanente sulla montagna per l'area transfrontaliera e i Paesi dell'Est europeo con sede a Gorizia;

Vista la nota della XII Comunità Montana “Monti Ernici” n. 2300 del 20/10/04 con la quale, ex delibera di Giunta n. 6 del 10/02/04, sarà erogato all'IMONT un contributo pari a € 36.151,98 per la realizzazione di uno studio su “Valorizzazione del territorio e dei prodotti tipici”;

Vista la nota della BRUKER OPTICS s.r.l. con la quale viene corrisposto all'IMONT l'importo di € 5.000,00 per il finanziamento di un'attività di



ricerca da affidare a un neo-laureato con esperienza nel campo dei rivelatori IR a matrice per spettroscopia infrarossa;

Vista la convenzione con l'Ente Autonomo Flumendosa che per lo svolgimento di attività di supporto nella conduzione di progetti comunitari relativi al VI Programma Quadro della UE si impegna a corrispondere all'IMONT € 27.000,00;

Vista la nota MIUR n. 2066 del 15 ottobre 2004 con la quale viene comunicato il pagamento di € 87.899,71 quale seconda quota (35%) del finanziamento per il progetto "Montagne Sicure";

Vista la nota MIUR n. 875 del 7/10/2004 con la quale il contributo di funzionamento assegnato all'IMONT per l'e.f. 2004 è aumentato di € 1.000.000,00 (da 4.008.200 a 5.008.200);

DELIBERA

E' approvata la variazione nell'entrata del bilancio di previsione e.f. 2004 per l'importo complessivo di € 1.421.051,69 secondo quanto indicato in premessa; la maggiore somma disponibile in bilancio accresce di pari importo la corrispondente parte in uscita e modifica il bilancio di previsione 2004 secondo il documento allegato alla presente delibera della quale costituisce parte integrante.

Roma,

15 DIC. 2004

IL COMMISSARIO STRAORDINARIO
(Dott. Ing. Giancarlo Morandi)

5 R



BILANCIO DI PREVISIONE ESERCIZIO FINANZIARIO 2004
ENTRATA

| Numero | Capitolo Denominazione | Residui attivi presunti alla fine dell'anno 2002 | Previsione definitiva per l'anno 2003 | Previsioni di competenza per l'anno al quale si riferisce il presente bilancio | | | Previsioni di cassa per l'anno a quale si riferisce il presente bilancio |
|--------|---|---|---|---|----------------|------------------|---|
| | | | | variazioni | | 2004 | |
| | | | | in aumento | in diminuzione | somme risultanti | |
| | TITOLO II ENTRATE DERIVANTI DA TRASFERIMENTI CORRENTI | | | | | | |
| | <i>Categoria III</i> TRASFERIMENTI DA PARTE DELLO STATO | | | | | | |
| 1-01 | Trasferimenti MIUR | 137.600,00 | 4.008.200,00 | 1.232.899,71 | | 5.241.099,71 | 5.378.699,71 |
| | TOTALE CATEGORIA III | 137.600,00 | 4.008.200,00 | 1.232.899,71 | | 5.241.099,71 | 5.378.699,71 |
| | <i>Categoria V</i> TRASFERIMENTI DA PARTE DEI COMUNI E DELLE PROVINCE | | | | | | |
| 1-01 | Trento | | - | | | - | - |
| 1-02 | Bolzano | | - | | | - | - |
| 1-03 | Comune di Erto e Casso | 161.000,00 | - | 126.151,98 | | 126.151,98 | 287.151,98 |
| | TOTALE CATEGORIA V | 161.000,00 | - | 126.151,98 | | 126.151,98 | 287.151,98 |
| | <i>Categoria VI</i> TRASFERIMENTI DA PARTE DI ALTRI ENTI DEL SETTORE PUBBLICO | | | | | | |
| | TOTALE CATEGORIA VI | | | | | | |
| | TOTALE TITOLO II | 298.600,00 | 4.008.200,00 | 1.359.051,69 | | 5.367.251,69 | 5.665.851,69 |
| | TITOLO III ALTRE ENTRATE <i>Categoria X</i> ENTRATE NON CLASSIFICATE IN ALTRE VOCI | | | | | | |
| 01 | FAO | | - | | | - | - |
| 02 | Entrate eventuali | | 37.500,00 | 62.000,00 | | 99.500,00 | 99.500,00 |
| | TOTALE CATEGORIA X | | 37.500,00 | 62.000,00 | | 99.500,00 | 99.500,00 |
| | TOTALE TITOLO III | | 37.500,00 | 62.000,00 | | 99.500,00 | 99.500,00 |



fu

| Capitolo | | Residui attivi presunti alla fine dell'anno in corso | Previsione definitiva per l'anno 2003 | Previsioni di competenza per l'anno al quale si riferisce il presente bilancio | | | Previsioni di cassa per l'anno a quale si riferisce il presente bilancio |
|-----------------------------|---|---|---|---|----------------|---------------------|---|
| n.º | Denominazione | | | variazioni | | 2004 | |
| | | | | in aumento | in diminuzione | somme risultanti | |
| | TITOLO VII PARTITE DI GIRO <i>Categoria XXII</i> ENTRATE AVENTI NATURA DI PARTITE DI GIRO | | | | | | |
| 1.01 | Ritenute erariali | - | 326.078,13 | | | 326.078,13 | 326.078,13 |
| 1.02 | Ritenute previdenziali e assistenziali. Ritenute diverse Trattenute per conto terzi | - | 72.745,48 | | | 72.745,48 | 72.745,48 |
| 1.03 | Rimborsi per somme pagate per conto di terzi Partite in sospeso | - | 10.329,12 | | | 10.329,12 | 10.329,12 |
| | TOTALE CATEGORIA XXII | - | 409.152,73 | | | 409.152,73 | 409.152,73 |
| TOTALE TITOLO VII | | | 409.152,73 | | | 409.152,73 | 409.152,73 |
| | TITOLO II | 298.600,00 | 4.355.432,82 | 1.421.051,69 | - | 5.776.484,51 | 6.075.084,51 |
| | TITOLO III | | 37.800,00 | 62.000,00 | - | 99.800,00 | 99.800,00 |
| | TITOLO VII | | 409.152,73 | | | 409.152,73 | 409.152,73 |
| | Prelevamento Avanzo ammortato | | | | | | |
| | FONDO ex circolare 48 del 2/12/2002 | | 99.419,91 | | | 99.419,91 | 99.419,91 |
| | Totale | 298.600,00 | 4.355.432,82 | 1.421.051,69 | - | 5.776.484,51 | 6.075.084,51 |
| | Prel. av. Anno 2003 | | 511.000,00 | - | | 511.000,00 | |
| | Cassa | | | | | - | 4.873.025,71 |
| TOTALE DELLE ENTRATE | | 298.600,00 | 4.366.432,82 | 1.421.051,69 | - | 6.287.484,51 | 10.743.110,22 |

SL

XIV LEGISLATURA — DISEGNI DI LEGGE E RELAZIONI — DOCUMENTI

BILANCIO DI PREVISIONE ESERCIZIO FINANZIARIO 2004.

| Capitolo | | Residui passivi presunti alla fine dell'anno in corso | Previsione definitiva per l'anno 2003 | Previsioni di competenza per l'anno al quale si riferisce il presente bilancio | | | Previsioni di cassa per l'anno a quale si riferisce il presente bilancio |
|---|---|--|---|---|----------------|------------------|---|
| ero | Denominazione | | | variazioni | | 2004 | |
| | | | | in aumento | in diminuzione | somme risultanti | |
| TITOLO I | | | | | | | |
| SPESE CORRENTI | | | | | | | |
| Categoria I | | | | | | | |
| SPESE PER GLI ORGANI DELL'ENTE | | | | | | | |
| 01 | Assegni e indennità alla presidenza Compensi, indennità e rimborsi ai componenti gli organi collegiali di amminisrazione Compensi, indennità e rimborsi ai componenti gli organi collegiali di amminisrazione | - | 330.500,00 | - | | 330.500,00 | 330.500,00 |
| TOTALE CATEGORIA I | | - | 330.000,00 | - | | 330.500,00 | 330.500,00 |
| Categoria II | | | | | | | |
| ONERI PER IL PERSONALE IN ATTIVITA' DI SERVIZIO | | | | | | | |
| 01 | Stipendi ed altri assegni fissi al personale | | 658.575,35 | | 77.709,05 | 580.866,30 | 580.866,30 |
| 02 | Indennità e rimborso spese trasporto per missioni all'interno | | 51.734,26 | | | 51.734,26 | 51.734,26 |
| 03 | Indennità e rimborso spese trasporto per missioni all'estero | | 18.508,45 | | | 18.508,45 | 18.508,45 |
| 04 | Oneri previdenziali e assistenziali a carico dell'Ente | | 300.591,27 | | | 300.591,27 | 300.591,27 |
| 05 | Altre indennità. Fondo miglioramento Compensi per lavoro straordinario | | 112.000,00 | 77.709,05 | | 189.709,05 | 189.709,05 |
| 06 | Corsi per il personale | | 9.000,00 | | | 9.000,00 | 9.000,00 |
| 07 | Altri oneri sociali a carico dell'Ente | | 18.500,00 | | | 18.500,00 | 18.500,00 |
| 08 | Fondo rinnovo contrattuale | 28.303,58 | 13.602,25 | | | 13.602,25 | 41.905,83 |
| TOTALE CATEGORIA II | | 28.303,58 | 1.182.511,58 | 77.709,05 | 77.709,05 | 1.182.511,58 | 1.210.815,16 |
| Categoria IV | | | | | | | |
| SPESE PER L'ACQUISTO DI BENI DI CONSUMO E DI SERVIZI | | | | | | | |
| 01 | Spese per pubblicazioni | 13.621,61 | 167.929,78 | 3.800,00 | | 171.729,78 | 185.351,39 |
| 02 | Acquisto di libri, riviste, giornali ed altre pubblicazioni | - | 10.000,00 | - | | 10.000,00 | 10.000,00 |
| 03 | Canoni telefonici e connessioni telematiche | - | 41.500,00 | | | 41.500,00 | 41.500,00 |

XIV LEGISLATURA — DISEGNI DI LEGGE E RELAZIONI — DOCUMENTI

| Capitolo | | Residui passivi presunti alla fine dell'anno in corso | Previsione definitiva per l'anno 2003 | Previsioni di competenza per l'anno al quale si riferisce il presente bilancio | | | Previsioni di cassa per l'anno a quale si riferisce il presente bilancio |
|----------|--|--|---|---|----------------|---------------------|---|
| numero | Denominazione | | | variazioni | | 2004 | |
| | | | | in aumento | in diminuzione | somme risultanti | |
| | Categoria IV | | | | | | |
| | SPESE PER L'ACQUISTO DI BENI DI CONSUMO E DI SERVIZI | | | | | | |
| 004 | Spese per l'organizzazione e la partecipazione a convegni, congressi, mostre ed altre manifestazioni | - | 13.177,09 | 2.000,00 | | 15.177,09 | 15.177,09 |
| 005 | Spese di rappresentanza | - | 15.620,16 | | | 15.620,16 | 15.620,16 |
| 006 | Acquisto di materiali di consumo e noleggio di materiale tecnico | 15.632,86 | 38.350,00 | | | 38.350,00 | 53.982,86 |
| 007 | Fitto e pulizia locali. Manutenzione, riparazione e adattamento di locali e relativi impianti | 4.809,25 | 214.279,06 | | | 214.279,06 | 219.088,31 |
| 008 | Spese postali e telegrafiche | - | 3.533,95 | 2.000,00 | | 5.533,95 | 5.533,95 |
| 009 | Spese per il funzionamento di commissioni comitati e concorsi | | 10.000,00 | | | 10.000,00 | 10.000,00 |
| 010 | Manutenzione, noleggio ed esercizio di mezzi di trasporto | 6.519,31 | 55.087,75 | | | 55.087,75 | 61.607,06 |
| 011 | Canoni acqua, gas ed energia elettrica | | 11.658,28 | | | 11.658,28 | 11.658,28 |
| 012 | Spese per pubblicità | | 1.582,28 | | | 1.582,28 | 1.582,28 |
| 013 | Trasporti e facchinaggi | | 13.875,00 | | | 13.875,00 | 13.875,00 |
| 014 | Onorari e compensi per speciali incarichi | 10.605,22 | 109.302,30 | 11.500,00 | | 120.802,30 | 131.407,52 |
| 015 | Gestione out sourcing sistema informatico | 7.104,44 | 154.937,07 | | | 154.937,07 | 162.041,51 |
| | TOTALE CATEGORIA IV | 58.292,69 | 860.832,72 | 19.300,00 | - | 880.132,72 | 938.425,41 |
| | Categoria VI | | | | | | |
| | TRASFERIMENTI PASSIVI | | | | | | |
| 001 | Spese per studi e ricerche | 3.676.370,53 | 1.567.176,03 | 1.251.751,69 | | 2.818.927,72 | 6.495.298,25 |
| 002 | Azioni integrate nazionali e internazionali | 271.957,11 | - | | | - | 271.957,11 |
| 003 | Progetti FAO | | - | | | - | |
| 004 | Assegni di ricerca e borse di studio | 61.698,55 | 102.807,11 | 20.000,00 | | 122.807,11 | 184.505,66 |
| | TOTALE CATEGORIA VI | 4.010.026,19 | 1.669.983,14 | 1.271.751,69 | - | 2.941.734,83 | 6.951.761,02 |

XIV LEGISLATURA — DISEGNI DI LEGGE E RELAZIONI — DOCUMENTI



| Capitolo | | Residui passivi presunti alla fine dell'anno in corso | Previsione definitiva per l'anno 2003 | Previsioni di competenza per l'anno al quale si riferisce il presente bilancio | | | Previsioni di cassa per l'anno al quale si riferisce il presente bilancio |
|-------------------------|---|--|---|---|----------------|------------------|--|
| mero | Denominazione | | | variazioni | | 2004 | |
| | | | | in aumento | in diminuzione | somme risultanti | |
| | Categoria X SPESE NON CLASSIFICABILI IN ALTRE VOCI | | | | | | |
| -001 | Fondi di riserva | | 7.746,85 | | | 7.746,85 | 7.746,85 |
| | TOTALE CATEGORIA X | - | 7.746,85 | - | - | 7.746,85 | 7.746,85 |
| TOTALE TITOLO I | | 4.096.622,46 | 4.059.074,29 | 1.368.760,74 | 77.709,05 | 5.342.625,98 | 9.439.248,44 |
| | TITOLO II SPESE IN CONTO CAPITALE | | | | | | |
| | Categoria XI ACQUISIZIONI BENI DI USO DUREVOLE ED OPERE IMMOBILIARI | | | | | | |
| 001 | Spese per convenzioni e strutture decentrate | 239.003,25 | 232.000,00 | | | 232.000,00 | 471.003,25 |
| 002 | Ricostruzioni, ripristini e trasformazioni di immobili | - | 40.000,00 | 20.000,00 | | 60.000,00 | 60.000,00 |
| | TOTALE CATEGORIA XI | 239.003,25 | 290.000,00 | 20.000,00 | - | 292.000,00 | 531.003,25 |
| | Categoria XII ACQUISIZIONI DI IMMOBILIZZAZIONI TECNICHE | | | | | | |
| 001 | Acquisti di impianti, attrezzature e macchinari scientifici | 125.000,00 | 44.178,00 | 85.000,00 | | 129.178,00 | 254.178,00 |
| 002 | Ripristini trasformazioni e manutenzione straordinaria impianti attrezzature e macchinari | | 15.849,55 | 5.000,00 | | 20.849,55 | 20.849,55 |
| 003 | Acquisti di mobili e macchine di ufficio | | 73.678,25 | 20.000,00 | | 93.678,25 | 93.678,25 |
| | TOTALE CATEGORIA XII | 125.000,00 | 133.705,80 | 110.000,00 | - | 243.705,80 | 368.705,80 |
| TOTALE TITOLO II | | 364.003,25 | 423.705,80 | 130.000,00 | - | 537.705,80 | 999.705,80 |

| Numero | Capitolo Denominazione | Residui passivi presunti alla fine dell'anno in corso | Previsione definitiva per l'anno 2003 | Previsioni di competenza per l'anno al quale si riferisce il presente bilancio | | | Previsioni di cassa per l'anno a quale si riferisce il presente bilancio |
|--------|---|--|---|---|------------------|---------------------|---|
| | | | | variazioni | | 2004 | |
| | | | | in aumento | in diminuzione | somme risultanti | |
| | TITOLO IV | | | | | | |
| | PARTITE DI GIRO | | | | | | |
| | <i>Categoria XXI</i> | | | | | | |
| | SPESE AVENTI NATURA DI PARTITE DI GIRO | | | | | | |
| 1-001 | Ritenute erariali | | 326.078,13 | | | 326.078,13 | 326.078,13 |
| 1-002 | Ritenute previdenziali e assistenziali, ritenute diverse trattenute a favore di terzi | | 72.745,48 | | | 72.745,48 | 72.745,48 |
| 1-003 | Somme pagate per conto di terzi, partite in conto sospesi | | 10.329,12 | | | 10.329,12 | 10.329,12 |
| | TOTALE CATEGORIA XXI | - | 409.152,73 | - | - | 409.152,73 | 409.152,73 |
| | TOTALE TITOLO IV | - | 409.152,73 | - | - | 409.152,73 | 409.152,73 |
| | TITOLO I | 4.096.622,46 | 4.059.074,29 | 1.368.760,74 | 77.709,05 | 5.342.625,98 | 9.439.248,44 |
| | TITOLO II | 364.003,25 | 423.705,80 | 130.000,00 | - | 535.705,80 | 899.709,05 |
| | TITOLO IV | - | 409.152,73 | - | - | 409.152,73 | 409.152,73 |
| | TOTALE DELLE SPESE | <u>4.460.625,71</u> | <u>4.891.932,82</u> | <u>1.498.760,74</u> | <u>77.709,05</u> | <u>6.287.484,51</u> | <u>10.748.110,22</u> |

5
R