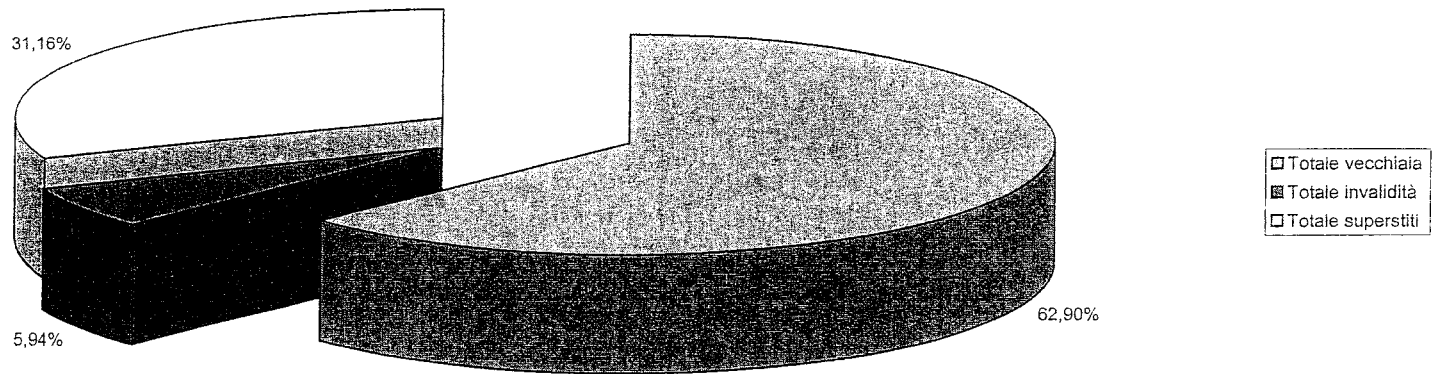
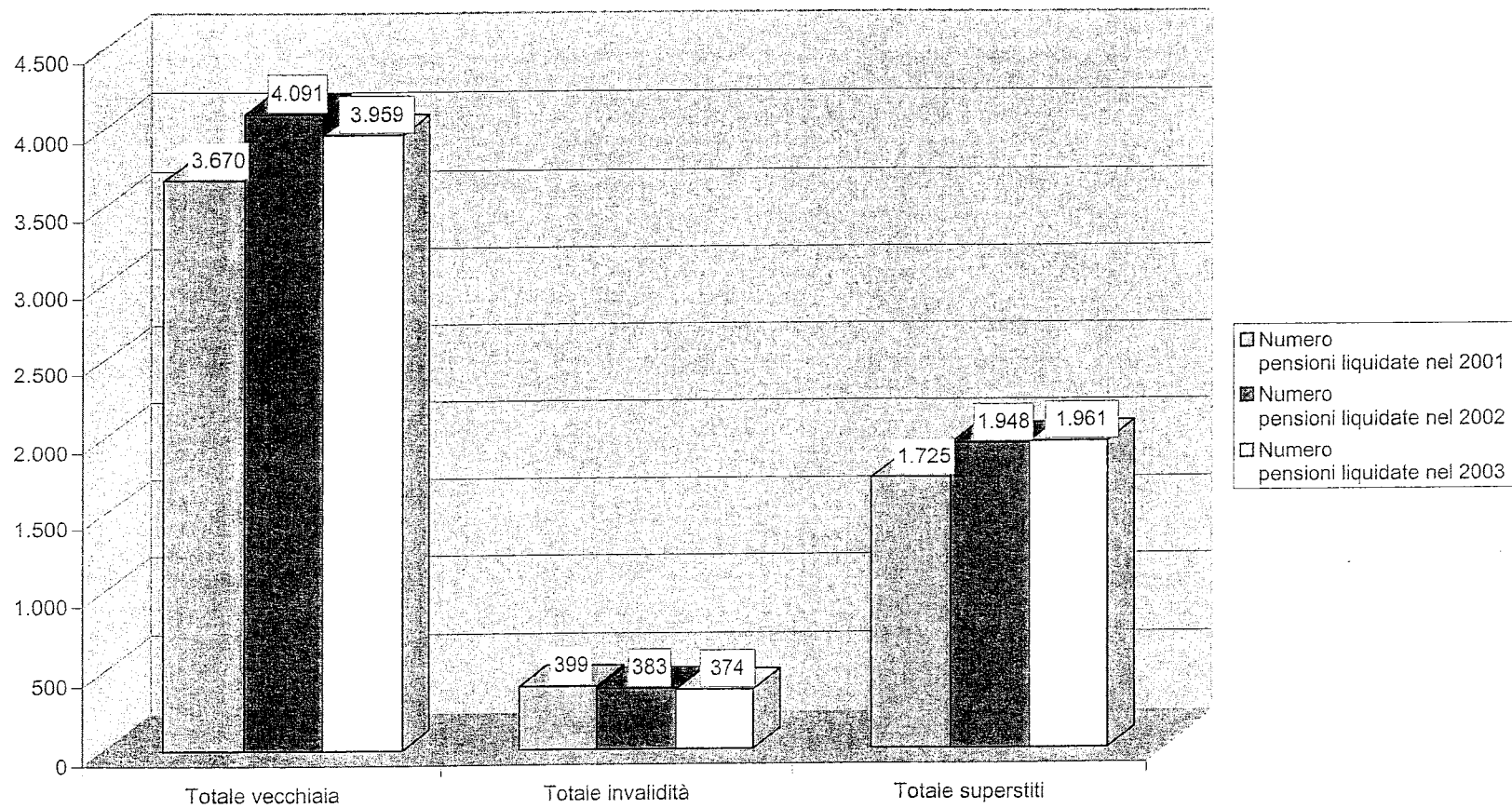


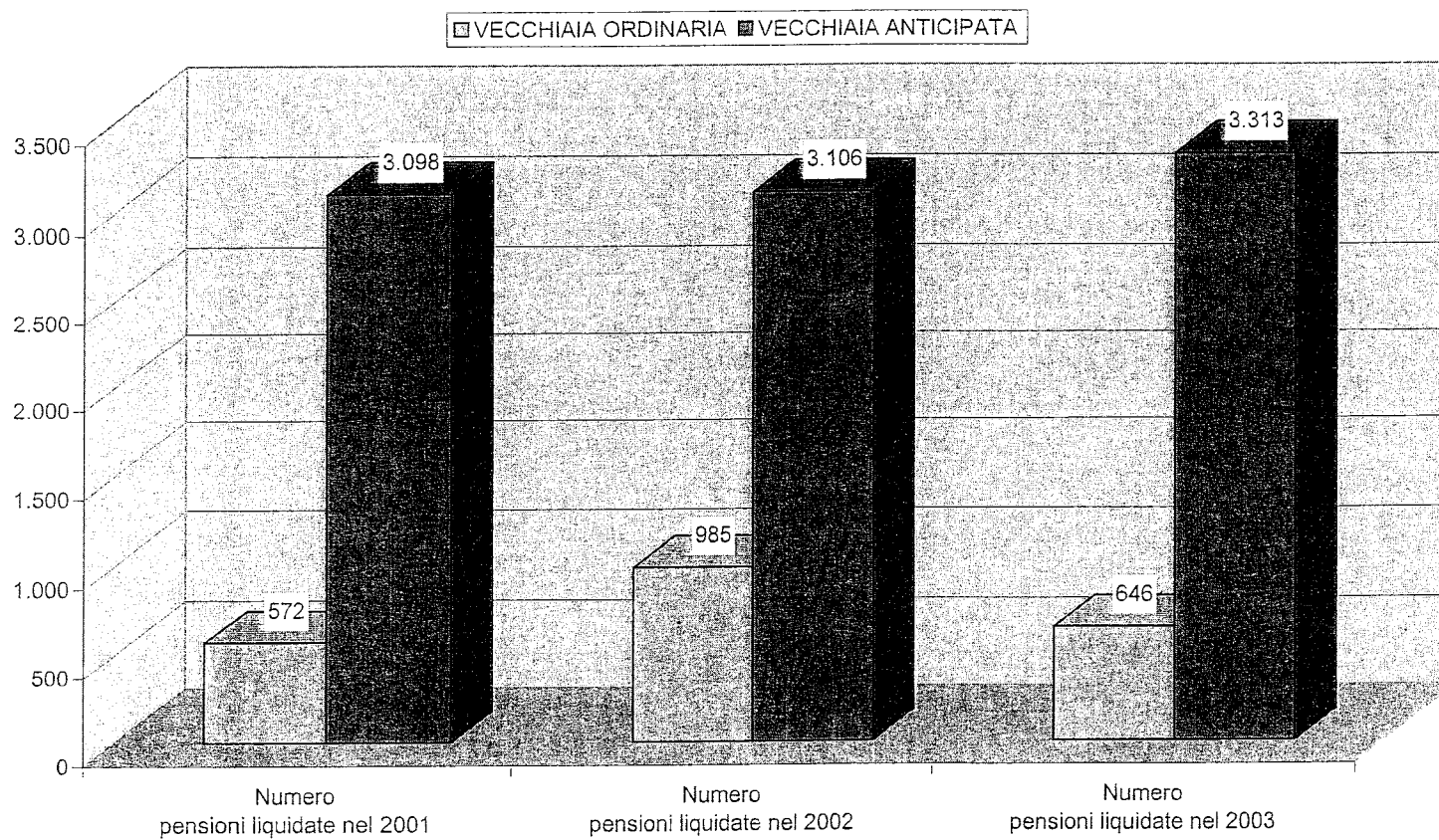
Esercizio 2003 - Tab. B10
Ripartizione delle nuove liquidazioni di pensioni



Esercizio 2003 - Tab. B11
Nuove liquidazioni 2001/2002/2003



Esercizio 2003 - Tab. B12
Incidenza delle pensioni di vecchiaia anticipate 2001/2002/2003



Esercizio 2003 - Tab. B13
 Andamento Contributi/Prestazioni e Patrimonio della Previdenza

	ANNO	ENTRATE DELL'ANNO	USCITE DELL'ANNO	CONSISTENZA PATRIMONIO A FINE ANNO
		Valori in migliaia di euro		
		Contributi Ordinari	Pensioni erogate	
*	1988	250.318	174.295	1.138.307
*	1989	304.175	197.377	1.299.337
*	1990	332.174	219.536	1.617.065
*	1991	340.873	256.677	1.736.223
*	1992	342.788	311.769	1.777.687
*	1993	338.133	338.775	2.053.350
*	1994	341.528	360.296	2.281.801
*	1995	359.124	401.558	2.272.966
*	1996	362.741	464.481	2.050.334
*	1997	371.711	510.909	3.443.928 (1)
**	1998	440.089	540.117	3.687.194 (2)
**	1999	511.033	563.315	3.797.730
**	2000	503.424	581.495	3.793.184
**	2001	565.601	625.319	3.757.128
**	2002	546.545	693.493	3.790.160
**	2003	560.432	671.492	3.530.794

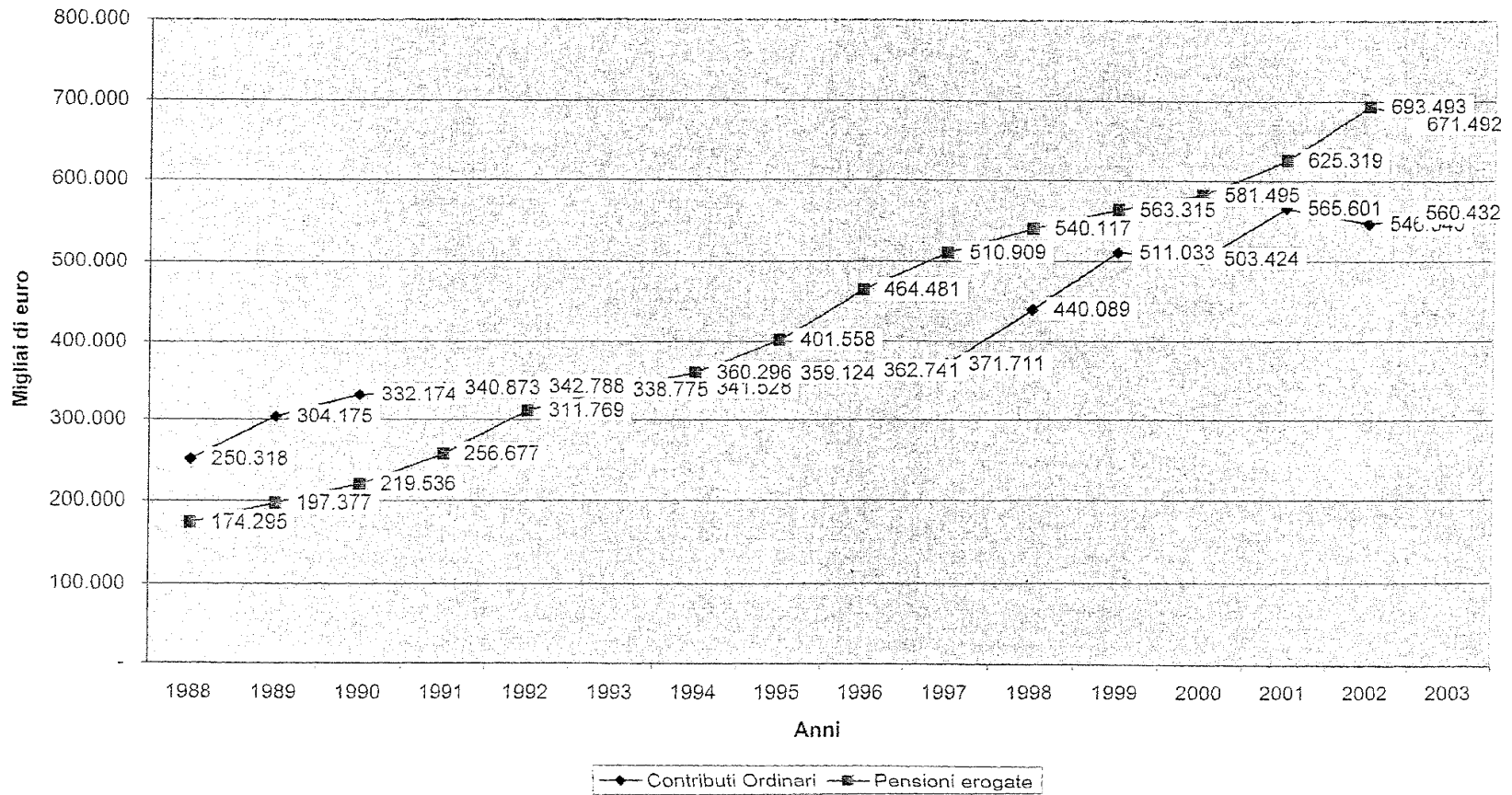
* Valori tratti dal conto economico - Bilanci stesi secondo il D.P.R. 696/1979 - Contributi registrati per cassa

** Valori tratti dal conto economico - Bilanci stesi considerando contributi e prestazioni registrati per competenza

(1) Accantonamento straordinario di L. 3.011.194.445.000 per rivalutazione degli immobili

(2) Accantonamento straordinario di L. 1.214.652.009.000 per trasferimento patrimonio PIP

Esercizio 2003 - Tab. B14
Rapporto Contributi/Prestazioni di Previdenza



Esercizio 2003 - Tab. B15
CONSISTENZA PATRIMONIO PREVIDENZA A FINE ANNO

