

RELAZIONE DEL COLLEGIO DEI SINDACI

PAGINA BIANCA

Allegato "A" al Verbale n.3 del 06.12.2004

RELAZIONE DEL COLLEGIO DEI REVISORI DEI CONTI SUL BILANCIO DELL'ESERCIZIO 2003

Il bilancio sottoposto all'esame del Collegio è stato redatto in forma abbreviata ai sensi dell'art.48 del DPR 97/2003 e sulla base degli schemi allegati allo stesso DPR ed è composto in particolare dallo stato patrimoniale, dal conto economico e dalla nota integrativa e dalla relazione sulla gestione e dai relativi allegati prescritti dalla normativa vigente.

Il conto consuntivo presenta le seguenti risultanze:

-Rendiconto Finanziario Gestionale (all.10 previsto dall'art.39,c1,lett.b DPR97/2003)

	ENTRATE	USCITE
Correnti	729.143,14	606.624,70
In Conto Capitale		112.501,40
Per partite di giro	84.126,68	84.126,68
	813.269,82	803.252,78
Avanzo finanz.di competenza		10.017,04
Totali a pareggio	813.269,82	813.269,82

Il conto consuntivo presenta un **avanzo finanziario di competenza di euro 10.017,14**. In ordine alle poste di bilancio si rileva (come dalla Tabella 1) che la crescita delle entrate (+ 3%) dipende esclusivamente dai trasferimenti da parte dello Stato.

La composizione delle entrate, inoltre, conferma la prevalenza di quelle di provenienza statale (88% sul totale nel 2003, 85,52% sul totale nel 2002) e una diminuzione notevole della categoria 10a (-63%) rispetto all'esercizio precedente.

XIV LEGISLATURA - DISEGNI DI LEGGE E RELAZIONI - DOCUMENTI

TABELLA 1 - ENTRATE Risorse finanziarie	Consuntivo	
	2003	2002
	€	€
Quote e contributi associativi	12.800,00	13.821,99
Trasferimenti dello Stato	642.155,41	604.254,58
Trasferimenti delle Regioni	51.645,69	51.645,69
Redditi e proventi patrimoniali	2.555,93	5.167,87
Poste compensative di spese correnti		166,00
Entrate non classificabili in altre voci	19.986,11	31.489,67
TOTALE	729.143,14	706.545,80

Fonte: cons2002, 2003 (escluse partite di giro)

Rispetto al precedente esercizio nella Tabella 2 si evidenzia che la spesa totale ha subito una diminuzione del 3% circa. Per quanto concerne le singole voci si è rilevata una leggera diminuzione (2%) della spesa "Organi istituzionali", un consistente aumento nella voce "Personale" (45%), una diminuzione notevole (-55%) delle spese di acquisto di beni e servizi, un aumento delle spese per le prestazioni istituzionali (4%).

TABELLA 2 - SPESE	Eser. 2003 euro	Incid. su tot.	Eser. 2002 euro	Incid. su tot.	Variatz. %
Organi dell'ente	89.580,29	15	91.038,89	15	-2%
Personale	165.567,65	28	114.328,17	19	+45%
Acq. di beni e serv.	67.340,26	11	151.158,09	24	-55%
Prestazioni istituzion.	264.571,42	44	252.644,67	41	+4%
Oneri finanziari	260,56	-	271,66	-	-
Oneri tributari	5.150,00	-	5.164,58	-	-
Poste correttive	-	-	-	-	-
Spese non classificabili	14.154,52	2	8.571,53	1	-
TOTALE	606.624,70	100	623.177,59	100	-3%

-Situazione Patrimoniale (all.13 previsto dall'art.42,c1 DPR97/2003)

descrizione	2003	2002
ATTIVO		
Crediti verso lo Stato ed altri enti pubbl.		
Immobilizzazioni	941.392,18	650.695,63
Attivo circolante	3.866.769,70	3.595.567,90
Ratei e risconti		
TOTALE ATTIVO	4.808.161,88	4.246.263,53
PASSIVO E PATRIMONIO NETTO		
Patrimonio netto	4.487.180,56	4.049.221,07
Contributi c/capitale		
Fondi per rischi ed oneri	1.567,96	1.567,96
TFR	42.074,48	36.308,16
Residui passivi	277.338,88	159.166,34
Ratei e risconti		
TOTALE PASSIVO E PATRIMONIO NETTO	4.808.161,88	4.246.263,53

Il Collegio accerta la corrispondenza dei dati del suddetto conto consuntivo con le relative scritture contabili.

Il Collegio prende atto dell'incremento di valore dei fabbricati per i quali si è proceduto ad un aggiornamento del valore nominale e invita alla predisposizione e alla tenuta, ai sensi dell'art.77 del DPR 97/2003, di un inventario dei beni immobili.

Per quanto concerne le opere d'arte dell'Ente si prende atto della comunicazione della Soprintendenza speciale per il polo museale romano del Ministero per i Beni e le Attività culturali dell'8/11/2004 (prot.9737) con la quale si è provveduto alla nomina della Commissione di rivalutazione delle opere d'arte di proprietà dell'Ente.

-Conto economico (all.11 previsto dall'art.41,c1 DPR97/2003)

descrizione	2003	2002
Valore della produzione	726.587,21	701.377,93
Costi della produzione	610.241,46	624.690,56
Differenza	116.345,75	76.687,37
Proventi ed oneri finanziari	2.295,37	4.896,21
Proventi ed oneri straordinari	31.452,22	70.783,69
RISULTATO prima delle imposte	150.093,34	152.367,27
Imposte sul reddito	1.889,00	2.001,00
Avanzo econ.di esercizio	148.204,34	150.366,27

Il Patrimonio netto risulta così composto:

Riserve di rivalutazione	289.755,15
Avanzi economici portati a nuovo	4.049.221,07
Avanzo economico d'esercizio	148.204,34
Totale patrimonio netto	4.487.180,56

-Situazione Amministrativa

Consistenza di cassa all'inizio dell'esercizio	Euro 2.662.194,72
Riscossioni	Euro 318.004,21
Pagamenti	Euro 571.694,90
Consistenza di cassa alla fine dell'esercizio	Euro 2.408.504,03
Residui attivi	Euro 1.458.010,53
Residui passivi	Euro 388.898,88
Avanzo di amministrazione al 31/12/2003	Euro 3.477.615,68

Per quanto concerne la gestione dei residui il Collegio rileva un aumento dei residui attivi passati da euro 1.360.168,02 all'inizio dell'esercizio a euro 1.458.010,53 alla fine dell'esercizio. I residui passivi presentano un aumento essendo passati da euro 216.715,81 a euro 388.898,88.

In allegato al conto consuntivo risulta una bozza di delibera concernente il riaccertamento dei residui al 31/12/2003, che evidenzia:

- per i residui attivi un aumento per euro 45.046,87 ed una diminuzione di euro 15.419,99.
- per i residui passivi un aumento di euro 527,10 ed una diminuzione di euro 2.352,44.

In relazione a detto riaccertamento, il Collegio ha verificato, a campione (maggiori importi), sulla base della documentazione prodotta l'attendibilità dei relativi importi.

-Disponibilità di cassa

La disponibilità di cassa ammontante a fine esercizio a euro 2.408.504,03 risulta così composta:

Banche	Euro 108.171,64
Conto corrente postale	Euro 44.282,67
Conto corrente infruttifero presso il Tesoro	Euro 2.256.049,72
Totale	Euro 2.408.504,03

Il quadro delle principali risultanze riassuntive viene riportato nella seguente tabella 3 e mostra che, anche nel 2003, come nell'esercizio precedente, si è registrato un avanzo di competenza, anche se in misura inferiore rispetto all'anno 2002.

L'avanzo di amministrazione continua ad aumentare e permane un'eccedenza di risorse che non trovano un'adeguata collocazione in termini di attività istituzionali.

TABELLA 3	2003	2002
	€	€
TOTALE ENTRATE	813.269,82	819.518,55
- di cui: Correnti	729.143,14	706.545,80
C/capitale		-
Partite di giro	84.126,68	112.972,75
TOTALE SPESE	803.252,78	737.154,74
- di cui: Correnti	606.624,70	623.177,59
C/capitale	112.501,40	1.004,40
Partite di giro	84.126,68	112.972,75
SALDO PARTITE CORRENTI	122.518,44	83.368,21
SALDO PARTITE C/CAPITALE	- 112.501,40	-1.004,40
AVANZO/DISAVANZO COMPETENZA	10.017,04	82.363,81
AVANZO/DISAVANZO ECONOMICO	148.204,34	150.366,27
Fondo cassa	2.408.504,03	2.662.194,72
Residui attivi	1.458.010,53	933.118,04
Residui passivi	388.898,88	159.166,34
AVANZO D'AMM.NE	3.477.615,68	3.436.146,42
Attività patrimoniali	4.808.161,88	4.246.263,53
Passività patrimoniali	320.981,32	197.042,46
PATRIMONIO NETTO	4.487.180,56	4.049.221,07

Per quanto concerne la forma e il contenuto, il bilancio risulta predisposto con l'osservanza dei principi, della struttura e dei criteri di redazione e di valutazione previsti dalle norme in vigore, salvo i rilievi sopra evidenziati.


La nota integrativa, inserita nella relazione del Presidente dell'Ente, indica in misura sufficientemente adeguata i criteri applicati nella valutazione di bilancio, i movimenti nelle immobilizzazioni, la composizione e le variazioni intervenute nella consistenza dello stato patrimoniale attivo e passivo nonché del conto economico.

In conclusione, il Collegio ritiene di poter affermare che il bilancio risulta redatto con sufficiente chiarezza e precisione.


Nelle suesposte considerazioni è il parere del Collegio dei revisori dei conti.

Il Collegio dei revisori dei conti


(dr.ssa Marconi Pierina)



(dr Listanti Stefano)



(dr.ssa Bonaca Giovanna)



BILANCIO CONSUNTIVO

XIV LEGISLATURA - DISEGNI DI LEGGE E RELAZIONI - DOCUMENTI

RENDICONTO FINANZIARIO GESTIONALE DELLE ENTRATE

CAPITOLO			G E S T I O N E D I C O M P E T E N Z A								
COD.	N.	DENOMINAZIONE	PREVISIONI			SOMME ACCERTATE			DIFFERENZE		
			INIZIALI	VARIAZIONI		RISCOSSE	RIMASTE DA RISCOUTERE (10-8)	TOTALI ACCERTATI (8+9)	Rispetto alle previsioni		
				IN AUMENTO (7-4)	IN DIMINUZ. (4-7)				DEFINITIVE (4+6-8)	IN + (10-7)	IN - (7-10)
1	2	3	4	5	6	7	8	9	10	11	12
		ENTRATE									
		TITOLO I									
		ENTRATE CONTRIBUTIVE									
		CATEGORIA 1 ^A									
		Allquote contributive e carico dei datori di lavoro e/o degli iscritti.									
101010	1	Quote e contributi associativi	12.500,00			12.500,00	12.512,00	288,00	12.800,00	300,00	
		Totale CATEGORIA 1 ^A	12.500,00			12.500,00	12.512,00	288,00	12.800,00	300,00	
		CATEGORIA 2 ^A									
		Quote di partecipazione degli iscritti all'onere di specifiche gestioni									
102010	2	Contributi sociali di malattia degli iscritti a favore dell'INPS.									
		Totale CATEGORIA 2 ^A									
		TOTALE TITOLO I ^A	12.500,00			12.500,00	12.512,00	288,00	12.800,00	300,00	
		TITOLO II									
		ENTRATE DERIVANTI DA TRASFERIMENTI									
		CORRENTI									
		CATEGORIA 3 ^A									
		Trasferimenti da parte dello Stato									
203010	3	Quota percentuale del provento dei diritti di ingresso nei musei, nelle gallerie, nei monumenti, e negli scavi archeologici erogato dal Ministero per i Beni e le Attività Culturali (art. 3 D.L. 12.10.1945, n. 781)	542.279,75			542.279,75		580.180,58	580.180,58	37.900,83	

XIV LEGISLATURA - DISEGNI DI LEGGE E RELAZIONI - DOCUMENTI

RENDICONTO FINANZIARIO GESTIONALE DELLE ENTRATE

G E S T I O N E D E I R E S I D U I A T T I V I					G E S T I O N E D I C A S S A					
RESIDUI ALL'INIZIO DELLO ESERCIZIO	RISCOSSI	RIMASTI DA RISCUOTERE (18-14)	TOTALI	V A R I A Z I O N I		PREVISIONI	RISCOSSIONI	DIFFERENZE RISPETTO ALLE PREVISIONI		TOTALE DEI RESIDUI ATTIVI AL TERMINE DELL'ESERCIZIO (9+15)
				IN + (18-13)	IN - (13-16)			IN + (20-19)	IN - (19-20)	
13	14	15	16	17	18	19	20	21	22	23
608,00	2.667,07	732,64	3.399,71	2.791,71		12.500,00	15.179,07	2.679,07		1.020,64
608,00	2.667,07	732,64	3.399,71	2.791,71		12.500,00	15.179,07	2.679,07		1.020,64
608,00	2.667,07	732,64	3.399,71	2.791,71		12.500,00	15.179,07	2.679,07		1.020,64
623.716,74	66.017,00	542.279,75	608.296,75	15.419,99		580.180,58	66.017,00	514.163,58		1.122.460,33

XIV LEGISLATURA - DISEGNI DI LEGGE E RELAZIONI - DOCUMENTI

RENDICONTO FINANZIARIO GESTIONALE DELLE ENTRATE

CAPITOLO			GESTIONE DI COMPETENZA								
COD.	N.	DENOMINAZIONE	PREVISIONI			SOMME ACCERTATE			DIFFERENZE		
			INIZIALI	VARIAZIONI		RISCOSSE	RIMASTE DA RISCOUTERE (10-8)	TOTALI ACCERTATI (8+9)	Rispetto alle previsioni		
				IN AUMENTO (7-4)	IN DIMINUIZ. (4-7)				DEFINITIVE (4+5-6)	IN + (10-7)	IN - (7-10)
1	2	3	4	5	6	7	8	9	10	11	12
203020	4	Contributo erogato dal Ministero per i Beni e le Attività Culturali - Servizio XI Diritti d'autore - a favore degli Scrittori, Autori Drammatici e Musicisti (Art. 175 e 176 L. 22.04.1941, N. 633)	61.974,83			61.974,83		61.974,83	61.974,83		
		Totale CATEGORIA 3 ^A	604.254,58			604.254,58		642.155,41	642.155,41	37.900,83	
		CATEGORIA 4 ^A Trasferimenti da parte delle Regioni									
204010	5	Quota percentuale del prelievo dei diritti di ingresso ai musei, gallerie e zone archeologiche della Sicilia erogata dalla regione Sicilia	51.645,69			51.645,69		51.645,69	51.645,69		
		Totale CATEGORIA 4 ^A	51.645,69			51.645,69		51.645,69	51.645,69		
		CATEGORIA 5 ^A Trasferimenti da parte dei comuni e delle provincie									
		Totale CATEGORIA 5 ^A									
		CATEGORIA 6 ^A Trasferimenti da parte di altri enti									
		Totale CATEGORIA 6 ^A									
		TOTALE TITOLO II ^A	655.900,27			655.900,27		693.801,10	693.801,10	37.900,83	

XIV LEGISLATURA - DISEGNI DI LEGGE E RELAZIONI - DOCUMENTI

RENDICONTO FINANZIARIO GESTIONALE DELLE ENTRATE

GESTIONE DEI RESIDUI ATTIVI					GESTIONE DI CASSA					
RESIDUI ALL'INIZIO DELLO ESERCIZIO	RISCOSSI	RIMASTI DA RISCUOTERE (16-14)	TOTALI	VARIAZIONI		PREVISIONI	RISCOSSIONI	DIFFERENZE RISPETTO ALLE PREVISIONI		TOTALE DEI RESIDUI ATTIVI AL TERMINE DELL'ESERCIZIO (9+16)
				IN + (16-13)	IN - (13-16)			IN + (20-19)	IN - (19-20)	
13	14	15	16	17	18	19	20	21	22	23
185.924,48	61.975,00	123.949,66	185.924,66	0,18		185.924,49	61.975,00		123.949,49	185.924,49
809.641,22	127.992,00	666.229,41	794.221,41	0,18	15.419,99	766.105,07	127.992,00		638.113,07	1.308.384,82
103.291,38	68.434,44	77.111,92	145.546,36	42.254,98		51.645,69	68.434,44	16.788,75		128.757,61
103.291,38	68.434,44	77.111,92	145.546,36	42.254,98		51.645,69	68.434,44	16.788,75		128.757,61
912.932,60	196.426,44	743.341,33	939.767,77	42.255,16	15.419,99	817.750,76	196.426,44	16.788,75	638.113,07	1.437.142,43

XIV LEGISLATURA - DISEGNI DI LEGGE E RELAZIONI - DOCUMENTI

RENDICONTO FINANZIARIO GESTIONALE DELLE ENTRATE

CAPITOLO			GESTIONE DI COMPETENZA								
COD.	N.	DENOMINAZIONE	PREVISIONI			SOMME ACCERTATE			DIFFERENZE		
			INIZIALI	VARIAZIONI		RISCOSE	RIMASTE DA RISCOUTERE (10-8)	TOTALI ACCERTATI (8+9)	Rispetto alle previsioni		
				IN AUMENTO (7-4)	IN DIMINUZ. (4-7)				DEFINITIVE (4+5-6)	IN + (10-7)	IN - (7-10)
1	2	3	4	5	6	7	8	9	10	11	12
		TITOLO III									
		ALTRE ENTRATE									
		CATEGORIA 7^A									
		Entrate derivanti dalla vendita di beni e dalla prestazione di servizi									
		CATEGORIA 8^A									
		Redditi e proventi patrimoniali									
308010	6	Interessi e premi su titoli e reddito fisso									
308020	7	Interessi attivi su mutui depositi e conti correnti	5.000,00			5.000,00	2.010,72	545,21	2.555,93		2.444,07
		Totale CATEGORIA 8 ^A	5.000,00			5.000,00	2.010,72	545,21	2.555,93		2.444,07
		CATEGORIA 9^A									
		Poste correttive compensanti di spese correnti									
309010	8	Recuperi e rimborsi diversi									
		Totale CATEGORIA 9 ^A									
		CATEGORIA 10^A									
		Entrate non classificabili in altre voci									
311010	9	Quota del 2% erogata ai sensi della legge n.717/1949	40.000,00			40.000,00	13.574,19	360,66	13.934,85		26.065,15
311020	10	Proventi ex art.2 legge n.169/1993	1.032,92			1.032,92					1.032,92
311030	11	Entrate eventuali	5.450,00			5.450,00		5.460,00	5.450,00		
311040	12	Contributo 1% trattenuto agli autori drammatici tramite SIAE	150,00			150,00		601,26	601,26	451,26	
		Totale CATEGORIA 10 ^A	46.632,92			46.632,92	13.574,19	6.411,92	19.986,11	451,26	27.098,07
		Totale TITOLO III	51.632,92			51.632,92	15.584,91	6.957,13	22.542,04	451,26	29.542,14
		Totale ENTRATE CORRENTI	720.033,19			720.033,19	28.096,91	701.046,23	729.143,14	38.652,09	29.542,14

XIV LEGISLATURA - DISEGNI DI LEGGE E RELAZIONI - DOCUMENTI

RENDICONTO FINANZIARIO GESTIONALE DELLE ENTRATE

GESTIONE DEI RESIDUI ATTIVI				GESTIONE DI CASSA						
RESIDUI ALL'INIZIO DELLO ESERCIZIO	RISCOSSI	RIMASTI DA RISCUOTERE (16-14)	TOTALI	VARIAZIONI		PREVISIONI	RISCOSSIONI	DIFFERENZE RISPETTO ALLE PREVISIONI		TOTALE DEI RESIDUI ATTIVI AL TERMINE DELL'ESERCIZIO (9+15)
				IN + (16-13)	IN - (13-16)			IN + (20-19)	IN - (19-20)	
13	14	15	16	17	18	19	20	21	22	23
1.435,96	1.435,96		1.435,96			5.000,00	3.446,68		1.553,32	545,21
1.435,96	1.435,96		1.435,96			5.000,00	3.446,68		1.553,32	545,21
277,38	277,38		277,38			40.000,00	13.851,57		26.148,43	360,66
5.164,57	5.164,57		5.164,57			1.032,92	5.164,57		1.032,92	5.450,00
						5.450,00			285,43	
						150,00			150,00	601,26
5.441,95	5.441,95		5.441,95			46.632,92	19.016,14		27.616,78	6.411,92
6.877,91	6.877,91		6.877,91			51.632,92	22.462,82		29.170,10	6.957,13
920.418,51	205.971,42	744.073,97	950.045,39	45.046,87	15.419,99	881.883,68	234.068,33	19.467,82	667.283,17	1.445.120,20

