

## REPUBBLICA ITALIANA

*Consiglio Nazionale delle Ricerche*

Entrate incassate		Spese pagate	
Correnti	781.251.791,63	Correnti	657.868.193,96
C/capitale	2.888.204,19	C/capitale	101.948.109,00
Partite di giro	240.026.473,26	Partite di giro	221.410.911,38
Totale generale .....	1.024.166.469,08	Totale generale .....	981.227.214,34
		Avanzo di cassa dell'esercizio	42.939.254,74
		Totale a pareggio.....	1.024.166.469,08

Fondo di cassa iniziale .....	25.642.279,35
Avanzo di cassa dell'esercizio.....	<u>42.939.254,74</u>
Fondo di cassa finale.....	<u>68.581.534,09</u>

Il positivo rapporto tra entrate e spese correnti ha consentito di destinare una parte di risorse a spese per investimenti in conto capitale limitando la necessità di ricorrere a forme di indebitamento.

I saldi esposti nella contabilità dell'Ente hanno trovato corrispondenza con le comunicazioni dell'Istituto cassiere BNL alla data del 31.12.2003.

Nell'ambito delle entrate la parte più significativa è rappresentata dal trasferimento operato dal MIUR e da altri Enti ed organismi nazionali e/o internazionali nonché dalla vendita di prodotti e prestazioni di servizi.

Dal lato della spesa la parte più significativa è rappresentata dagli oneri per il personale, costituendo il 58% del volume totale dei pagamenti. Peraltro, stante la diversa struttura di bilancio rispetto all'anno precedente, non è stato possibile fare significativi raffronti con altre significative tipologie di spesa sostenute dall'Ente.

Sono stati esaminati a campione alcuni titoli di pagamento con la documentazione allegata. Dalla verifica non sono risultati fatti degni di rilievo.

Di seguito vengono indicate le sole spese erogate per il trattamento economico e per il TFR del personale.

## REPUBBLICA ITALIANA

*Consiglio Nazionale delle Ricerche*

VOCI DI SPESA	2001	2002	2003
Personale con contratto a tempo indeterminato.....	187.600.086,28	245.315.569,00	221.744.453,56
Personale con contratto a tempo determinato .....	326.851,46	17.919.786,27	13.432.706,37
Fondo per il finanziamento del trattamento accessorio .....	23.026.361,59	35.108.471,22	29.787.995,84
Indennità ai responsabili degli Uffici di Diretta Collaborazione con gli Organi di Governo e di Controllo ...	124.466,11	164.810,71	174.697,99
Imposte e contributi previdenziali ed assistenziali a carico dell'Ente .....	68.447.543,76	105.051.996,06	89.260.576,67
Trattamento di liquidazione del personale cessato dal servizio .....	7.862.214,69	11.897.241,91	19.264.318,17
Oneri per buoni postali fruttiferi per trattamento di liquidazione del personale iscritto INPS .....	5.744.700,01	3.941.050,00	18.770.800,00
<b>TOTALE COMPLESSIVO.....</b>	<b>293.132.223,90</b>	<b>419.398.925,17</b>	<b>392.435.548,60</b>

L'andamento della spesa è coerente con l'applicazione del nuovo CCNL dall'esercizio finanziario 2002.

Per quanto riguarda la consistenza del personale si rinvia al "conto annuale" allegato al documento di bilancio.

Il **conto economico** mette in risalto i seguenti valori:

Valore della produzione .....	+	738.356.016,82
Costi della gestione .....	-	<u>753.538.264,06</u>
Differenza tra valore e costi della produzione (a)	-	<u>15.182.247,24</u>
Proventi ed oneri finanziari .....	(b)	- <u>1.969.473,02</u>
Proventi ed oneri straordinari .....	(c)	+ <u>25.377.922,63</u>
Avanzo economico dell'esercizio .....	(a + b + c)	<u>8.226.202,37</u>

Si realizza un utile di esercizio pari ad € 8.226.202,37, peraltro determinato da sopravvenienze occasionali, che può costituire un indicatore di corretta gestione, tenuto conto delle novità intervenute a partire dal 01.01.2003 nelle modalità di gestione delle risorse. Si segnala pertanto la necessità che la situazione vada attentamente monitorata nel corso degli anni successivi, per trovare conferma alla tendenza sopra evidenziata.

## REPUBBLICA ITALIANA

*Commissario Nazionale delle Ricerche*

La situazione patrimoniale presenta le seguenti risultanze:

Attività	2003	+ / -	2002	Passività	2003	+ / -	2002
Immobilizzazioni							
Immateriali .....	2.148.460,70	-77.468,53	2.225.929,23	Fondi per rischi ed oneri .....	5.323.647,80	3.464.402,96	1.859.244,84
Materiali .....	648.434.970,41	-12.691.241,34	661.126.211,75	Fondo trattamento di fine rapporto..	320.789.728,66	47.101.976,00	273.687.752,66
Finanziarie .....	112.928.310,22	8.501.725,31	104.426.584,91	Debiti .....	320.590.988,48	-64.460.480,77	385.051.469,25
Totale immobilizzazioni	763.511.741,33	-4.266.984,56	767.778.725,89	Ratei e risconti .....	8.299.279,75	8.299.279,75	0,00
Attivo circolante				Totale passivo .....	655.003.644,69	-5.594.822,06	660.598.466,75
Rimanenze .....	180.920,42	-38.806,47	219.726,89	Patrimonio netto .....	537.594.243,11	-18.517.469,35	556.111.712,46
Crediti .....	346.440.296,34	-49.885.479,02	396.325.775,36				
Disponibilità liquide .....	69.581.241,57	43.938.962,22	25.642.279,35				
Totale attivo circolante .....	416.202.458,33	-5.985.323,27	422.187.781,60				
Ratei e risconti .....	12.883.688,14		0,00				
Disavanzo economico dell'esercizio precedente	0,00	-26.743.671,72	26.743.671,72				
Totale attivo .....	1.192.597.887,80	-36.995.979,55	1.216.710.179,21	Totale a pareggio .....	1.192.597.887,80	-24.112.291,41	1.216.710.179,21

**REPUBBLICA ITALIANA***Consiglio Nazionale delle Ricerche*

Considerato che la consistenza del patrimonio iniziale era pari a € 529.368.040,74, lo stesso risulta incrementato nell'esercizio di € 8.226.202,37 pari all'avanzo economico realizzato, come risulta anche dal conto economico.

Le immobilizzazioni immateriali sono riferite ai brevetti registrati dall'Ente.

Le immobilizzazioni materiali sono iscritte al netto del fondo ammortamento. I coefficienti di ammortamento sono quelli deliberati dal Direttore generale dell'Ente con decreto prot. 036303, del 8/9/2000 (cfr. art. 34, comma 3, del regolamento) e conformi al decreto 31/12/1988 del preesistente Ministero delle Finanze (tabella dei coefficienti di ammortamento per "altre attività").

Il decremento del fondo ammortamento (cfr. apposito allegato dello stato patrimoniale) è dovuto al completamento nel 2003 della ricognizione del patrimonio mobiliare effettuata dalle strutture dell'Ente.

Sono stati fatti accertamenti a campione sulle attività di ricognizione da parte delle singole commissioni.

Dalle verifiche effettuate a campione, gli inventari sono risultati regolarmente tenuti.

Il Fondo TFR, esposto tra le passività della situazione patrimoniale, è stato ridotto dell'importo corrispondente alla liquidazione erogata al personale cessato dal servizio ed incrementato delle quote annuali di adeguamento del fondo stesso. Il conto economico accoglie esclusivamente le predette quote annuali.

Per quanto concerne l'amministrazione del personale il Collegio dei Revisori dei Conti raccomanda l'introduzione di forme di accertamento di tipo automatizzato dell'orario di lavoro, potendo derivare da tale circostanza semplificazioni nelle procedure di gestione e risparmi di personale con possibile destinazione ad altre attività.

Nel corso dell'esercizio 2003 sono state effettuate quattro verifiche amministrativo-contabili presso Istituti di ricerca. Dall'esame della documentazione agli atti non sono emersi fatti degni di nota.

In questo settore il Collegio, anche in considerazione dell'elevato numero dei centri di ricerca attivi sull'intero territorio nazionale, sottolinea la necessità di rivedere l'attuale sistema di verifiche, prevedendo eventualmente quelle modifiche di tipo organizzativo o normativo, atte a consentire un sufficiente grado di controllo.

**REPUBBLICA ITALIANA***Consiglio Nazionale delle Ricerche*


A conclusione dell'esame dei documenti di Bilancio, il Collegio attesta la corrispondenza dei dati di sintesi del conto consuntivo con quelli desunti dalla contabilità tenuta in corso d'esercizio, per quanto è stato possibile verificare dal momento dell'insediamento del Collegio medesimo. Il Collegio, pertanto, propone l'approvazione del conto consuntivo CNR 2003 da parte del Consiglio di amministrazione dell'Ente.

**IL COLLEGIO DEI REVISORI DEI CONTI**

Dott. Alberto Santangeli


Dott. Biagio Brizi

Dott. Luciano Criscuoli



Il Segretario del Collegio

Dott. Giuliano Grazioli



PAGINA BIANCA

***Delibera di approvazione del  
Consiglio di amministrazione  
in data 6 ottobre 2004 n. 18***

PAGINA BIANCA



**REPUBBLICA ITALIANA***Consiglio Nazionale delle Ricerche*

Oggetto: Conto consuntivo dell'esercizio finanziario 2003 - Approvazione

Il Consiglio di Amministrazione nella riunione in data 6 ottobre 2004, ha adottato all'unanimità la seguente deliberazione n. 18/2004 - Verb. 6


**IL CONSIGLIO DI AMMINISTRAZIONE**

- visto il D.Lgs. n. 127 del 4 giugno 2003, di "Riordino del Consiglio Nazionale delle Ricerche";
- visto l'art. 37 del Regolamento di disciplina della contabilità e dell'attività contrattuale del CNR - DPCNR n. 015448 in data 14 gennaio 2000 - inerente all'approvazione del conto consuntivo dell'Ente;
- visti il rendiconto finanziario ed il Conto consuntivo 2003 costituito dal rendiconto finanziario consolidato di sola cassa, dallo stato patrimoniale e dal conto economico, predisposti dall'Ufficio I - Programmazione Finanziaria e Bilancio della Direzione Generale, trasmesso con nota prot. n. 310/04 in data 5 ottobre 2004;
- visti i risultati finanziari ed economico-patrimoniali della gestione 2003 nonché la relazione del Presidente e la relazione contabile riguardanti l'andamento della predetta gestione;
- visto il parere favorevole espresso dal Collegio dei Revisori dei Conti, in data 2 settembre 2004 - verbale n. 1152;

**DELIBERA**

- è approvato il Conto consuntivo del CNR per l'esercizio finanziario 2003 allegato alla presente delibera;
- è disposta la trasmissione del Conto consuntivo stesso, corredato dei relativi allegati, al Ministero dell'Istruzione, dell'Università e della Ricerca ed al Ministero delle Economia e delle Finanze, ai sensi dell'art. 22, comma 1, del Decreto Legislativo 4 giugno 2003, n. 127.

IL SEGRETARIO



IL PRESIDENTE



PAGINA BIANCA

**BILANCIO CONSUNTIVO**

PAGINA BIANCA

***RENDICONTO FINANZIARIO  
DI COMPETENZA***

***ENTRATE***

## XIV LEGISLATURA - DISEGNI DI LEGGE E RELAZIONI - DOCUMENTI

## ENTRATE

CAPITOLI		GESTIONE DI COMPETENZA								
NUMERO	DESCRIZIONE	INIZIALE	PREVISIONE		DEFINITIVA	SOMME ACCERTATE			DIFFERENZE RISPETTO ALLA PREVISIONE	
			IN PIU'	IN MENO		ACCERTATO	RISCOSSO	RIMASTO DA RISCOUTERE	IN PIU'	IN MENO
1	2	3	4	5	6	7	8	9	10	11
	Avanzo di amministrazione degli esercizi precedenti	0,00	23.969.666,21	0,00	23.969.666,21	23.969.666,21	23.969.666,21	0,00	0,00	0,00
	Fondo iniziale di cassa	0,00	0,00	0,00	0,00	0,00	0,00	0,00	0,00	0,00
	<b>TITOLO I</b>									
	<b>TRASFERIMENTI</b>									
	<i>Categoria 01</i>									
	<i>Trasferimenti da parte dei ministeri</i>									
01.01.001	Contributo di funzionamento del MIUR	530.042.551,00	3.112.935,00	0,00	533.155.486,00	533.155.486,00	337.803.620,96	195.351.865,04	0,00	0,00
01.01.002	Finanziamento del MIUR in attuazione dell'invia di programma per il Mezzogiorno	0,00	0,00	0,00	0,00	0,00	0,00	0,00	0,00	0,00
01.01.003	Finanziamento del MIUR per l'esplicitamento di attività di ricerca e sperimentazione per la salvaguardia del mare Adriatico	0,00	0,00	0,00	0,00	0,00	0,00	0,00	0,00	0,00
01.01.004	Finanziamento del MIUR di cui alle leggi 95/1995, 449/1997, 204/1998 e 388/2003	0,00	19.061.711,21	290.183,59	18.801.527,62	18.801.527,62	18.770.065,06	31.462,56	0,00	0,00
01.01.005	Finanziamento per le attività previste nel P.O. 2000/2006 e per interventi con fondi strutturali	0,00	16.505.393,39	326.114,51	16.179.278,88	16.179.278,88	18.194.555,46	984.363,42	40,00	0,00
01.01.006	Finanziamento del MIUR per attività di sviluppo delle aree depresse (CLUSTER)	0,00	5.846.119,86	1.000,00	5.845.119,86	5.845.119,86	5.845.119,86	0,00	0,00	0,00
01.01.008	Finanziamento a favore del G.N. per la difesa dalle catastrofi idrogeologiche	3.500.000,00	1.050.000,00	3.500.000,00	1.050.000,00	1.050.000,00	1.050.000,00	0,00	0,00	0,00
01.01.009	Finanziamento a favore del G.N. per la difesa dai rischi chimico-industriali ed ecologici	0,00	2.582.284,50	0,00	2.582.284,50	2.582.284,50	1.807.599,15	774.685,35	0,00	0,00
01.01.010	Finanziamento a favore del G.N. per la difesa dai terremoti	0,00	0,00	0,00	0,00	0,00	0,00	0,00	0,00	0,00
01.01.011	Finanziamento a favore del G.N. per la vulcanologia	0,00	0,00	0,00	0,00	0,00	0,00	0,00	0,00	0,00
01.01.014	Finanziamenti dei ministeri per altre iniziative dell'ente	22.121.032,00	2.028.926,73	15.856.017,66	8.293.941,07	8.293.941,07	4.172.936,65	4.121.004,42	0,00	0,00
01.01.015	Altri finanziamenti da parte dei ministeri per attività istituzionali	0,00	5.305.586,46	0,00	5.305.586,46	5.305.586,46	5.303.518,08	2.068,38	0,00	0,00
	<b>Totale Categoria 01</b>	<b>556.663.583,00</b>	<b>58.522.957,15</b>	<b>19.973.315,76</b>	<b>694.213.224,39</b>	<b>694.213.224,39</b>	<b>392.947.815,22</b>	<b>201.265.448,17</b>	<b>40,00</b>	<b>0,00</b>
	<i>Categoria 02</i>									
	<i>Trasferimenti da parte dell'Unione Europea e di organismi internazionali</i>									
01.02.001	Finanziamenti per borse di studio N.A.T.O.	770.000,00	19.512,34	374.000,00	415.512,34	415.512,34	399.357,80	16.154,54	0,00	0,00
01.02.002	Finanziamenti dell'Unione Europea per iniziative dell'ente	16.009.495,00	4.851.928,78	5.177.936,28	15.683.487,50	15.683.503,31	13.519.823,50	2.163.679,81	15,81	0,00
01.02.003	Altri finanziamenti da parte di organismi internazionali per iniziative dell'ente	3.344.424,00	1.027.820,93	993.090,89	3.379.214,04	3.379.214,04	3.046.531,02	332.583,02	0,00	0,00
	<b>Totale Categoria 02</b>	<b>20.123.919,00</b>	<b>5.899.262,05</b>	<b>6.544.957,17</b>	<b>19.478.213,88</b>	<b>19.478.229,69</b>	<b>16.965.812,32</b>	<b>2.512.417,37</b>	<b>15,81</b>	<b>0,00</b>
	<i>Categoria 03</i>									
	<i>Trasferimenti da parte delle Regioni e degli enti locali</i>									
01.03.001	Finanziamenti delle Regioni per iniziative dell'ente	8.559.669,00	1.490.358,17	7.089.352,79	3.050.674,38	3.060.674,38	2.386.044,24	674.630,14	0,00	0,00
01.03.002	Altri finanziamenti da parte delle regioni per attività istituzionali	0,00	16.203,74	0,00	16.203,74	16.203,74	11.752,39	4.451,35	0,00	0,00
01.03.003	Contributi della Regione Campania per il programma operativo FESR-BURC n° 53 bis/1995	0,00	0,00	0,00	0,00	0,00	0,00	0,00	0,00	0,00
01.03.004	Finanziamenti degli enti locali per altre iniziative dell'ente	1.284.018,00	1.623.074,59	775.735,61	2.131.356,99	2.131.356,99	1.788.758,67	342.598,31	0,00	0,00
	<b>Totale Categoria 03</b>	<b>9.943.687,00</b>	<b>3.129.636,50</b>	<b>7.865.088,40</b>	<b>5.208.235,10</b>	<b>5.208.235,10</b>	<b>4.186.555,30</b>	<b>1.021.679,80</b>	<b>0,00</b>	<b>0,00</b>
	<i>Categoria 04</i>									
	<i>Trasferimenti da parte di altri enti del settore pubblico e privato</i>									
01.04.001	Finanziamenti dell'ENEA per il programma POLARNET	0,00	730.676,39	10.000,00	720.676,39	720.676,39	720.676,39	0,00	0,00	0,00
01.04.002	Altri finanziamenti degli enti del settore pubblico per iniziative dell'ente	20.598.570,00	12.456.444,32	9.949.081,21	23.106.933,11	23.107.533,11	15.111.186,78	7.996.346,33	600,00	0,00

## XIV LEGISLATURA - DISEGNI DI LEGGE E RELAZIONI - DOCUMENTI

## ENTRATE

CAPITOLI	GESTIONE DEI RESIDUI						TOTALE RISCOSSIONI	RESIDUI ATTIVI AL TERMINE DELL'ESERCIZIO
	RESIDUI ATTIVI ALL'INIZIO DELL'ESERCIZIO	RISCOSSI	RIMASTI DA RISCOUTERE	TOTALI	VARIAZIONI			
					IN PIU'	IN MENO		
NUMERO	12	13	14	15	16	17	18	19
Avarzo di amministrazione degli esercizi precedenti	0,00	0,00	0,00	0,00	0,00	0,00	0,00	0,00
Fondo iniziale di cassa	0,00	0,00	0,00	0,00	0,00	0,00	25.642.279,35	0,00
01.01.001	243.872.079,04	243.872.079,04	0,00	243.872.079,04	0,00	0,00	581.675.700,00	195.351.865,04
01.01.002	0,00	0,00	0,00	0,00	0,00	0,00	0,00	0,00
01.01.003	2.149.493,62	109.488,87	2.040.004,75	2.149.493,62	0,00	0,00	109.488,87	2.040.004,75
01.01.004	2.396.168,35	0,00	2.396.168,35	2.396.168,35	0,00	0,00	18.770.065,06	2.427.630,91
01.01.005	0,00	0,00	0,00	0,00	0,00	0,00	18.194.955,46	984.363,42
01.01.006	782.557,35	514.726,45	278.750,17	794.476,62	11.919,27	0,00	6.359.846,31	279.750,17
01.01.008	1.017.161,86	1.017.161,86	0,00	1.017.161,86	0,00	0,00	2.067.161,86	0,00
01.01.009	774.685,35	774.685,35	0,00	774.685,35	0,00	0,00	2.582.284,50	774.685,35
01.01.010	258.228,45	258.228,45	0,00	258.228,45	0,00	0,00	258.228,45	0,00
01.01.011	1.807.599,15	0,00	1.807.599,15	1.807.599,15	0,00	0,00	0,00	1.807.599,15
01.01.014	0,00	415.036,67	2.440.980,41	2.856.017,08	2.859.512,96	3.495,88	4.587.973,32	6.561.984,83
01.01.015	7.168.995,74	1.740.635,41	8.893.272,21	10.833.907,62	3.604.721,38	139.809,48	7.044.153,49	8.895.340,59
	280.226.968,91	248.702.042,10	17.657.775,04	268.659.817,14	6.476.153,59	143.305,36	641.649.857,32	219.123.224,21
01.02.001	11.075,57	0,00	11.075,57	11.075,57	0,00	0,00	399.357,80	27.230,11
01.02.002	0,00	67.350,09	47.102,09	114.452,18	114.452,18	0,00	13.587.173,59	2.210.781,90
01.02.003	0,00	0,00	1.552,03	1.552,03	1.552,03	0,00	3.045.631,02	334.135,05
	11.075,57	67.350,09	59.729,69	127.079,78	116.004,21	0,00	17.033.162,41	2.672.147,06
01.03.001	41.316,56	41.316,56	0,00	41.316,56	0,00	0,00	2.427.360,80	674.630,14
01.03.002	2.283.589,24	1.289.876,82	948.842,81	2.238.719,63	0,00	44.869,61	1.301.629,21	953.294,16
01.03.003	430.810,87	430.810,87	0,00	430.810,87	0,00	0,00	430.810,87	0,00
01.03.004	0,00	0,00	0,00	0,00	0,00	0,00	1.788.758,67	342.598,31
	2.755.716,67	1.762.004,25	948.842,81	2.710.847,06	0,00	44.869,61	5.948.569,55	1.970.522,61
01.04.001	131.880,02	10.329,14	121.550,88	131.880,02	0,00	0,00	731.005,53	121.550,88
01.04.002	2.256.995,23	2.715.988,50	984.426,92	3.700.415,42	1.536.810,09	93.299,90	17.827.175,28	8.980.773,25

## XIV LEGISLATURA - DISEGNI DI LEGGE E RELAZIONI - DOCUMENTI

## ENTRATE

CAPITOLI		GESTIONE DI COMPETENZA								
NUMERO	DESCRIZIONE	INIZIALE	VARIAZIONI		DEFINITIVA	SOMME ACCERTATE			DIFFERENZE RISPETTO ALLA PREVISIONE	
			IN PIU'	IN MENO		ACCERTATO	RISCOSSO	RIMASTO DA RISCOUTERE	IN PIU'	IN MENO
1	2	3	4	5	6	7	8	9	10	11
01.04.003	Altri finanziamenti di soggetti privati per iniziative dell'ente	0,00	2.128.097,58	143.163,14	1.984.904,44	1.984.904,44	1.742.373,27	242.531,17	0,00	0,00
	<b>Totale Categoria 04</b>	<b>20.696.670,00</b>	<b>15.315.218,29</b>	<b>10.101.274,35</b>	<b>25.912.513,94</b>	<b>25.813.113,94</b>	<b>17.574.236,44</b>	<b>8.238.877,50</b>	<b>600,00</b>	<b>0,00</b>
	<b>Totale Titolo I</b>	<b>606.329.759,00</b>	<b>62.867.073,99</b>	<b>44.484.645,68</b>	<b>644.712.187,31</b>	<b>644.712.843,12</b>	<b>431.674.419,28</b>	<b>213.038.423,84</b>	<b>655,81</b>	<b>0,00</b>
	<b>TITOLO II</b> <b>VENDITA DI PRODOTTI E</b> <b>PRESTAZIONI DI SERVIZI</b>									
	<i>Categoria 01</i> <i>Entrate derivanti dalla vendita di prodotti e da prestazione di servizi</i>									
02.01.001	Ricerche e servizi commissionati da amministrazioni pubbliche	10.235.854,00	8.140.044,00	6.714.940,54	11.660.957,46	11.660.957,46	5.444.349,82	6.216.607,64	0,00	0,00
02.01.002	Ricerche e servizi commissionati da organismi internazionali	1.975.820,00	3.661.726,51	772.610,35	4.864.936,16	4.874.297,47	4.127.167,55	747.129,92	9.361,31	0,00
02.01.003	Ricerche e servizi commissionati da soggetti privati	18.493.385,00	13.134.804,12	4.571.432,20	27.056.756,92	27.056.756,92	18.755.926,67	8.300.830,25	0,00	0,00
02.01.004	Entrate per prestazioni sanitarie ad amministrazioni pubbliche	28.346.317,00	10.975.032,45	0,00	39.321.349,45	39.321.349,45	18.427.349,13	20.894.000,32	0,00	0,00
02.01.005	Entrate per prestazioni sanitarie a soggetti privati	65.000,00	43.748,17	0,00	108.748,17	108.748,17	107.960,24	787,93	0,00	0,00
02.01.006	Prestazioni di servizi e vendita di prodotti	2.283.325,00	1.698.530,60	579.614,39	3.602.241,21	3.605.981,51	2.258.980,24	1.346.901,27	3.640,30	0,00
02.01.007	Vendita di pubblicazioni	126.093,00	18.765,72	141.318,63	3.560,09	62.513,05	54.489,33	8.024,72	58.952,96	0,00
	<b>Totale Categoria 01</b>	<b>61.626.794,00</b>	<b>37.872.671,57</b>	<b>12.779.916,11</b>	<b>86.618.549,46</b>	<b>86.690.504,03</b>	<b>49.176.221,98</b>	<b>37.514.282,05</b>	<b>71.954,67</b>	<b>0,00</b>
	<b>Totale Titolo II</b>	<b>61.626.794,00</b>	<b>37.872.671,57</b>	<b>12.779.916,11</b>	<b>86.618.549,46</b>	<b>86.690.504,03</b>	<b>49.176.221,98</b>	<b>37.514.282,05</b>	<b>71.954,67</b>	<b>0,00</b>
	<b>TITOLO III</b> <b>ALIENAZIONI PATRIMONIALI E</b> <b>RISCOSSIONE DI CREDITI</b>									
	<i>Categoria 01</i> <i>Entrate per l'alienazione di beni patrimoniali</i>									
03.01.001	Entrate derivanti dall'alienazione di immobili e diritti reali	0,00	0,00	0,00	0,00	0,00	0,00	0,00	0,00	0,00
03.01.002	Entrate derivanti dall'alienazione di beni di uso durevole	0,00	1.003,00	0,00	1.003,00	1.003,00	1.003,00	0,00	0,00	0,00
	<b>Totale Categoria 01</b>	<b>0,00</b>	<b>1.003,00</b>	<b>0,00</b>	<b>1.003,00</b>	<b>1.003,00</b>	<b>1.003,00</b>	<b>0,00</b>	<b>0,00</b>	<b>0,00</b>
	<i>Categoria 02</i> <i>Entrate per la riscossione di crediti</i>									
03.02.001	Riscossione delle quote di ammortamento sui prestiti concessi al personale	400.000,00	0,00	0,00	400.000,00	531.946,88	531.946,88	0,00	131.946,88	0,00
	<b>Totale Categoria 02</b>	<b>400.000,00</b>	<b>0,00</b>	<b>0,00</b>	<b>400.000,00</b>	<b>531.946,88</b>	<b>531.946,88</b>	<b>0,00</b>	<b>131.946,88</b>	<b>0,00</b>
	<b>Totale Titolo III</b>	<b>400.000,00</b>	<b>1.003,00</b>	<b>0,00</b>	<b>401.003,00</b>	<b>532.949,88</b>	<b>532.949,88</b>	<b>0,00</b>	<b>131.946,88</b>	<b>0,00</b>
	<b>TITOLO IV</b> <b>ENTRATE DIVERSE</b>									
	<i>Categoria 01</i> <i>Redditi e proventi patrimoniali</i>									
04.01.001	Interessi attivi su depositi e conti correnti	0,00	298.537,56	298.459,76	77,80	447.738,79	301.583,48	146.155,31	447.660,99	0,00
04.01.002	Locazione di immobili e proventi per uso di locali dati in comodato	50.000,00	23.377,61	0,00	73.377,61	57.891,18	53.786,30	4.104,88	0,00	15.486,43
04.01.003	Interessi e premi su titoli e prestiti al personale	20.000,00	0,00	0,00	20.000,00	25.366,77	25.366,77	0,00	5.366,77	0,00
04.01.004	Entrate derivanti dallo sfruttamento dei brevetti e dalla valorizzazione dei risultati e dei trovati	150.000,00	35.000,00	0,00	185.000,00	292.190,20	63.391,89	228.766,31	107.190,20	0,00
	<b>Totale Categoria 01</b>	<b>220.000,00</b>	<b>356.915,17</b>	<b>298.459,76</b>	<b>278.465,41</b>	<b>823.186,94</b>	<b>444.128,44</b>	<b>379.058,50</b>	<b>560.217,96</b>	<b>15.486,43</b>
	<i>Categoria 02</i> <i>Altre entrate</i>									
04.02.001	Indennizzi corrisposti a fronte di sinistri occorsi a beni dell'ente	0,00	16.871,80	0,00	16.871,80	16.871,80	16.871,80	0,00	0,00	0,00
04.02.002	Restituzione di ratei di borse di studio	0,00	893,68	0,00	893,68	94.785,32	63.452,06	31.333,26	93.891,64	0,00