

VOCE	STATO PATRIMONIALE (IN MIGLIAIA DI EURO)						VARIAZIONE	VARIAZIONE %
	1997	1998	1999	2000	2001	2002	(1997-2002)	(1997-2002)
ATTIVO								
IMMOBILIZZAZIONI IMMATERIALI	76	83	312	370	281	71	(5)	(6)
IMMOBILIZZAZIONI MATERIALI	232.322	232.300	234.302	235.506	236.624	237.377	5.055	2
IMMOBILIZZAZIONI FINANZIARIE	509.722	627.323	790.534	860.293	834.186	802.616	292.894	57
CREDITI	58.594	46.832	44.816	83.316	137.068	157.231	98.637	168
ATTIVITA' FINANZIARIE	20.837	36.151	10.329	30.987	83.674	20.119	(718)	3
DISPONIBILITA' LIQUIDE	26.082	15.983	8.733	12.047	27.175	289.537	263.455	1.010
RATEI E RISCONTI	20.040	23.317	19.456	21.582	23.711	15.743	(4.297)	21
	867.672	981.989	1.108.482	1.244.101	1.342.699	1.522.694	655.022	75
PASSIVO								
PATRIMONIO NETTO	827.416	921.444	1.017.587	1.144.542	1.248.555	1.403.036	575.620	70
FONDI RISCHI	12.360	20.653	42.891	49.190	38.763	60.825	48.465	392
TFR	510	610	685	761	883	1.017	507	100
DEBITI	10.619	18.688	21.289	19.568	20.705	22.312	11.493	106
FONDI AMMORTAMENTO	15.692	19.108	22.557	26.048	29.598	32.971	17.279	110
RATEI E RISCONTI	875	1.486	3.472	3.991	4.195	2.533	1.658	189
	867.672	981.989	1.108.482	1.244.101	1.342.699	1.522.694	655.022	75
AVANZO CORRENTE	104.134	94.028	96.143	128.524	105.073	0	(104.134)	(100)
PATRIMONIO NETTO/ PENSIONI (*)	21,3	21,0	21,0	21,0	19,0	18,7		

(*) Al netto dell'accantonamento al fondo pensioni

VOCE	CONTO ECONOMICO (IN MIGLIAIA DI EURO)						VARIAZIONE	VARIAZIONE %
	1997	1998	1999	2000	2001	2002	(1997-2002)	(1997-2002)
CONTRIBUTI INTEGRATIVI	47.331	44.818	57.583	60.428	66.434	81.705	34.374	73
CONTRIBUTI DI MATERNITA'	1.419	1.569	1.753	3.151	5.368	6.383	4.964	350
PROVENTI DA GESTIONE IMMOBILIARE	12.424	13.349	11.674	13.589	14.003	13.700	1.276	10
PROVENTI DA GESTIONE MOBILIARE	38.415	42.321	48.506	53.878	15.141	18.047	(20.368)	(53)
PROVENTI DIVERSI	-	-	-	3.512	1.420	2.114	2.114	
	99.589	102.057	119.516	134.557	102.366	121.949	22.360	22
INDENNITA' DI MATERNITA'	(2.059)	(2.494)	(2.779)	(3.851)	(4.998)	(6.337)	(4.278)	208
SERVIZI	(5.148)	(5.190)	(3.993)	(5.591)	(8.081)	(8.029)	(881)	17
PERSONALE	(2.554)	(2.905)	(3.158)	(4.184)	(4.511)	(5.475)	(2.921)	114
AMMORTAMENTI E SVALUTAZIONI	(3.027)	(3.531)	(4.101)	(3.802)	(4.018)	(4.033)	(1.008)	33
ACCANTONAMENTI PER RISCHI ED ONERI					(75)	(25.250)	(25.250)	-
ONERI DIVERSI DI GESTIONE	(8.088)	(9.507)	(8.445)	(9.068)	(6.164)	(6.954)	1.134	(14)
	(20.877)	(23.627)	(22.475)	(26.475)	(25.825)	(54.078)	(33.201)	159
DIFFERENZIALE	78.712	78.430	97.042	108.082	76.541	67.871		
PROVENTI/ONERI FINANZIARI	6.062	4.102	3.781	4.953	4.207	10.015	3.953	65
RETTIFICHE DI VALORE	-	(47)	(261)	(31)	(48)	-	-	
PROVENTI/ONERI STRAORDINARI (ESCLUSA REST. CONTRIB.)	5.531	2.554	(21.667)	(8.496)	2.148	1.459	(4.072)	(74)
IMPOSTE SUL REDDITO	(4.762)	(4.471)	(3.936)	(4.332)	(4.060)	(6.573)	(1.811)	(38)
AVANZO GESTIONALE	85.543	80.567	74.960	100.175	78.788	72.772	(12.771)	(15)
AVANZO GESTIONALE (SENZA CONTRIBUTO INTEGRATIVO)	38.212	35.749	17.377	39.747	12.354	(8.933)	(47.145)	(123)
COSTI/RICAVI (%)	21,0	23,2	18,8	19,7	25,2	44,3		
COSTI/RICAVI SENZA CONTRIBUTO INTEGRATIVO (%)	39,9	41,3	36,3	35,7	71,8	134,4		
COSTI/PROVENTI PATRIMONIALI (%)	41,1	42,4	37,3	39,2	88,5	170,3		
IMPOSTE/PROVENTI PATRIMONIALI (%)	9,4	8,0	6,5	6,4	13,9	20,7		
CONTRIBUTI SOGGETTIVI	58.234	57.870	67.091	72.511	80.392	150.805	92.571	159
RISCATTI	-	-	1.446	3.260	6.355	5.930	5.930	
RICONGIUNZIONI	6.055	7.216	7.972	10.541	8.670	5.682	(373)	(6)
ALTRI CONTRIBUTI	-	-	3	-	2	1	1	
PENSIONI (INCLUSO ACC.TO F.DO PENSIONI)	(39.652)	(44.853)	(49.558)	(56.844)	(67.623)	(77.438)	(37.786)	95
RESTITUZIONE CONTRIBUTI	(1.398)	(2.125)	(1.178)	(1.319)	(1.511)	(1.776)	(378)	27
ACCANTONAMENTO PER RIVALUTAZIONE PENSIONI	(4.648)	(4.648)	(4.596)	-	-	-	4.648	100
AVANZO CORRENTE	104.134	94.028	96.143	128.524	105.073	155.976	51.842	50
AVANZO CORRENTE/GESTIONALE (DIFFERENZA)	18.591	13.461	21.183	28.348	26.285	83.204	64.613	348
NUMERO ISCRITTI (INCLUSI I PENSIONATI ATTIVI)	27.420	29.650	31.293	33.046	35.790	37.551	10.131	37
NUMERO PENSIONATI	3.202	3.182	3.235	3.368	3.470	3.567	365	11
DI CUI PER VECCHIAIA ED ANZIANITA'	1.537	1.522	1.560	1.641	1.724	1.818	281	18

Dalle tabelle sopra riportate è possibile trarre le seguenti informative:

I contributi integrativi, negli anni considerati, si sono incrementati del 73% e, in valore assoluto, di oltre 34 milioni di Euro .

I contributi di maternità si sono incrementati, nello stesso periodo, quasi del 350%. Anche le indennità erogate registrano un progressivo aumento (+ 208%).

Per quanto concerne i proventi della gestione mobiliare e immobiliare, è da rilevare che i primi si decrementano del 53% per i noti motivi di crisi ampiamente relazionati, mentre i secondi si incrementano del 10%.

Relativamente ai costi, gli stessi si sono incrementati in totale del 159%. Tale valore è determinato prevalentemente dagli accantonamenti effettuati per rischi e oneri; l'incremento al netto di tale accantonamento risulterebbe infatti del 38%.

E' da notare la riduzione degli oneri diversi di gestione per il 14%.

L'avanzo economico determinato , ammonta a oltre 155 milioni contro i 104 milioni del 1997, con un incremento del 50%. Lo stesso dato raffrontato all'anno 2001, evidenzia un incremento del 48%.

L'analisi rileva che i contributi soggettivi si sono incrementati, nei sei anni , in valore assoluto di 92 milioni di euro (159%) e i costi per le pensioni e l'assistenza del 95% passando da poco meno di 40 milioni a oltre 77 milioni nel 2002.

Un valore a parte è rappresentato dalle entrate per riscatti, la cui comparazione si è potuta effettuare solo dal 1999 (in precedenza tale istituto non era vigente): il dato evidenzia un incremento di oltre il 300%.

Allo Stato Patrimoniale si evidenzia l'incremento del Patrimonio Netto, che passa da 827 milioni di Euro a 1,4 miliardi di Euro, con un incremento del 70%.

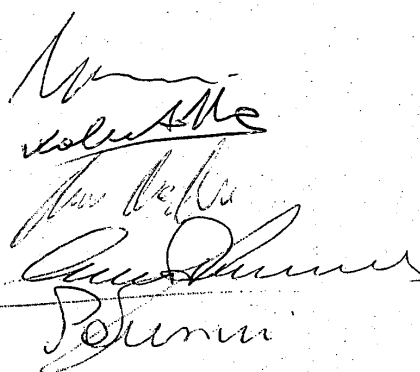
In ultimo, la Relazione sulla Gestione rispetta il contenuto obbligatorio ex art. 2428 del Codice civile, corrispondendo con i dati e le risultanze del Bilancio e fornendo un quadro completo e chiaro della situazione economica e finanziaria della Associazione.

A nostro giudizio il sopramenzionato Bilancio, corredato della Relazione sulla Gestione, corrisponde alle risultanze dei libri e delle scritture contabili e la valutazione del patrimonio sociale è stata effettuata in conformità ai criteri dell'art. 2426 del Codice civile.

Dalle considerazioni sopra esposte, esprimiamo pertanto parere favorevole alla approvazione del Bilancio al 31/12/2002.

Il Collegio dei Sindaci

dott.	Ugo MENZIANI	Presidente
dott.	Walter ANEDDA	Sindaco effettivo
dott.	Piero BECHINI	Sindaco effettivo
dott.	Giuseppe GRAZIA	Sindaco effettivo
dott.ssa	M. Rosaria PANSINI	Sindaco effettivo



RELAZIONE
DELLA SOCIETÀ DI REVISIONE CONTABILE

PAGINA BIANCA

Società semplice professionale ai sensi dell'art. 1 legge 23 novembre 1939, n. 1815 - P. Iva 05950640150 - Autorizzazione Ministero Industria, Commercio e Artigianato - REA 1596746 Reg. Imprese Mi146-322598



Corso Italia, 6
20122 Milano
Tel. 02.80.53.138
Fax 02.80.53.037
E-mail segreteria@prorevi.it
www.prorevi.it

**All'Assemblea dei Delegati della
Cassa Nazionale di Previdenza ed Assistenza
a favore dei Dottori Commercialisti**

RELAZIONE DELLA SOCIETA' DI REVISIONE CONTABILE

Abbiamo assoggettato a revisione contabile il bilancio d'esercizio al 31 dicembre 2002 della **Cassa Nazionale di Previdenza ed Assistenza a favore dei Dottori Commercialisti**, di seguito denominata "**Cassa Previdenza**".

Il nostro esame è stato condotto secondo gli statuiti principi di revisione e con riferimento alle norme di legge che disciplinano il bilancio d'esercizio, interpretate ed integrate sul piano della tecnica dai principi contabili statuiti dai Consigli Nazionali dei Dottori Commercialisti e dei Ragionieri e, ove mancanti, da quelli emanati dall'International Accounting Standards Board.


La revisione è stata pianificata e svolta al fine di acquisire ogni elemento necessario per accertare che il bilancio non sia viziato da errori significativi e che esso risulti, nel suo complesso, attendibile. Il procedimento di revisione comprende l'esame, sulla base di verifiche a campione, degli elementi probatori a supporto dei saldi o delle altre informazioni contenuti nel bilancio, nonché la valutazione dell'adeguatezza e correttezza dei criteri contabili utilizzati e della ragionevolezza delle stime effettuate dagli amministratori.

Riteniamo che il lavoro svolto fornisca una ragionevole base per l'espressione del nostro giudizio professionale.

Per il giudizio relativo al bilancio dell'esercizio precedente, i cui dati sono presentati ai fini comparativi secondo quanto richiesto dalla legge, si fa riferimento alla relazione da noi emessa in data 3 giugno 2002.

SOCIETÀ PROFESSIONALE DI REVISIONE E CERTIFICAZIONE

dei dottori commercialisti Cesare Ceria, Giovanni Napodano, Giuseppe Verna, Alberto Arrigoni, Arnaldo Bottelli, Vittorio Cesarini, Marcello Costadoni, Corrado Giordina, Paolo Pagani, Luciano Rai, Mario Tracanella, Davide Trotti, Paolo Vayno e dei ragionieri Vincenzo Arnone, Laura Restelli
associati - dottori commercialisti Francesco Araniti, Marco Baccani, Massimo Crespi, Enrico Lodì, Roberto Schiesari



Come indicato nella nota integrativa, nell'attivo dello stato patrimoniale, sono indicati crediti verso gli iscritti per circa € 132 milioni e nel passivo debiti verso gli stessi per circa € 7 milioni, i quali, al termine della definizione delle posizioni contributive interessate al condono previdenziale, termine previsto entro il 2004, saranno compensati.

Come indicato nella nota integrativa e nella relazione sulla gestione, in seguito al perdurare nel 2002 dell'elevata volatilità dei mercati finanziari mondiali, i titoli affidati in gestione hanno realizzato perdite, inclusi i costi di gestione, per circa € 31 milioni, registrate nel conto economico.

Sempre per le stesse cause, il valore di mercato al 31.12.2002 del portafoglio in gestione è diminuito rispetto al valore di bilancio di circa € 53,7 milioni (€ 54,3 milioni alla data del 30.4.2003).

Il consiglio di amministrazione non ha modificato il valore di bilancio dei titoli in gestione (pari a circa € 393 milioni), poiché ritiene che l'oscillazione negativa (del 14% circa) non costituisca una perdita durevole di valore. Tuttavia ha ritenuto prudente stanziare un fondo per rischi di oscillazione titoli, pari ad € 25 milioni registrando il relativo costo nel conto economico dell'esercizio. Le differenze fra valore di bilancio e valore di mercato al 31.12.2002 e al 30.4.2003 sono pertanto, rispettivamente, € 28,7 milioni ed € 29,3 milioni.


A nostro giudizio, il bilancio della **Cassa Previdenza al 31 dicembre 2002**, nel suo complesso, è conforme alle norme che ne disciplinano i criteri di redazione; esso pertanto è redatto con chiarezza e rappresenta in modo veritiero e corretto la situazione patrimoniale e finanziaria e il risultato economico della **Cassa Previdenza**.

Milano, 3 giugno 2003


prorevi

società professionale di revisione e certificazione

dott. rag. Laura Restelli
socio amministratore



dott. Giuseppe Verna
socio



CASSA NAZIONALE DI PREVIDENZA E ASSISTENZA
A FAVORE DEI DOTTORI COMMERCIALISTI

BILANCIO D'ESERCIZIO 2003

PAGINA BIANCA

**Consiglio di Amministrazione**

Adelio BERTOLAZZI
Sergio PISTONE
Ernesto Franco CARELLA
Mario LORENZINI
Antonio PASTORE
Paolo ROLLO
Carlo TESSARI
Sandro VILLANI
Corrado ZANICHELLI

Presidente
Vice Presidente
Consigliere
Consigliere
Consigliere
Consigliere
Consigliere
Consigliere
Consigliere

Collegio Sindacale

Ugo MENZIANI
Maria Rosaria PANSINI DE MARCO
Walter ANEDDA
Piero BECHINI
Giuseppe GRAZIA

Presidente
Sindaco
Sindaco
Sindaco
Sindaco

Società di revisione contabile

PROREVI

*Cassa Nazionale di Previdenza e Assistenza
a favore dei Dottori Commercialisti*

Via della Purificazione 31
00187 – ROMA

PAGINA BIANCA



- **BILANCIO DI ESERCIZIO AL 31 DICEMBRE 2003**
- **RELAZIONE DEGLI AMMINISTRATORI SULLA GESTIONE**
- **RELAZIONE DEL COLLEGIO SINDACALE**
- **RELAZIONE DELLA SOCIETA' DI REVISIONE CONTABILE**

*Cassa Nazionale di Previdenza e Assistenza
a favore dei Dottori Commercialisti*

Via della Purificazione 31
00187 – ROMA

PAGINA BIANCA