

RELAZIONE  
DEL COLLEGIO DEI REVISORI

PAGINA BIANCA

## Relazione dei revisori dei conti al conto consuntivo per l'anno 1999 dell'Istituto nazionale per la storia del movimento di liberazione in Italia



I sottoscritti revisori dei conti, Laura Napoleone, M. Grazia Mei e Ettore Brivio, in rappresentanza del Ministero per i beni e le attività culturali, della Presidenza del Consiglio dei Ministri e del Comune di Milano, nel giorno 6 aprile 2000 si sono recati presso l'Istituto nazionale per la storia del movimento di liberazione in Italia per esaminare, secondo il disposto dell'art. 13 dello Statuto dell'Istituto, il conto consuntivo dell'esercizio finanziario 1999.

Detto consuntivo risulta approvato dal Consiglio direttivo dell'Istituto con propria delibera in data 17 marzo 2000 e viene portato all'approvazione del Consiglio generale nella seduta dell'8 aprile 2000.

Di seguito si dà dettaglio dei documenti, nonché delle risultanze contabili esaminate. Si è proceduto anzitutto ad un controllo del consuntivo e dei relativi allegati e si è accertata la concordanza dei dati in esso esposti con le scritture contabili poste in essere durante l'esercizio, in entrata e in uscita, sia per la competenza che i residui.

### GESTIONE DI COMPETENZA

Il conto consuntivo mod. A presenta riassuntivamente i seguenti dati, posti a confronto con le previsioni assestate:

**ENTRATE** (come da bilancio preventivo 1999  
approvato dal Consiglio direttivo)

Per maggiori entrate di parte corrente	L. 830.800.000
Per maggiori o minori entrate in conto capitale	L. 685.061.859
Per maggiori o minori entrate in partite di giro	L. 30.000.000
Prelievo dell'avanzo di amministrazione	L. 1.100.000
	L. —
Previsione definitiva	L. 1.546.961.859
Entrate accertate	<u>L. 1.675.271.981</u>
Maggiori entrate accertate	L. 128.310.122

Tale risultato è anche confermato dalle differenze sul prospetto generale a pagina 3.

Differenza in più	L. 150.251.759
Differenza in meno	<u>L. 21.941.637</u>

Tornano le maggiori entrate accertate di	L. 128.310.122
------------------------------------------	----------------

SPSE (come da bilancio approvato)	L. 735.000.000
Per maggiori spese di parte corrente	L. 641.730.612
Per maggiori entrate in conto capitale	L. 73.331.247

ISTITUTO NAZIONALE PER LA STORIA DEL  
MOVIMENTO DI LIBERAZIONE IN ITALIA  
Il Segretario Generale

*Mei*  
*Brivio*  
*[Signature]*

Per maggiori entrate in partite di giro	L. 1.100.000
Prelievo dal fondo di riserva	L. --
Previsione definitiva	L. 1.451.161.860
Spese impegnate	L. 1.423.999.570
Minori spese	L. 27.162.290
Tale risultato è anche confermato dalle differenze rispetto alle previsioni indicate sul modello generale	
Differenza in più	L. --
Differenza in meno	L. 27.162.290
Tornano le minori spese di	L. 27.162.290

Sia tra le entrate che tra le spese nel prospetto di consuntivo '99 risultano variazioni, sia in aumento che in diminuzione, non riportate nella parte relativa alle previsioni assestate anno '99 iscritte nel bilancio di previsione 2000, approvato dal Consiglio Generale.

In particolare tra le entrate:

Cap. 3.10.000 sul prospetto di previsione risultava una variazione di lire 25.000.000 mentre nel prospetto di consuntivo risulta una diminuzione di lire 10.000.000;

tra le spese risultano variazioni che non figuravano nel bilancio preventivo 2000:

Cap. 1.04.070 per lire 5.000.000= (+)  
 Cap. 1.04.100 per lire 2.000.000= (-)  
 Cap. 1.04.110 per lire 4.500.000= (-)  
 Cap. 1.04.120 per lire 1.100.000= (+)  
 Cap. 1.04.130 per lire 2.523.000= (+)  
 Cap. 1.04.140 per lire 500.000= (-)  
 Cap. 2.12.020 per lire 43.331.247= (+)

Inoltre si osserva al Cap. 1.02.000 stipendi e assegni fissi al personale risultava deliberata una variazione in meno di 74.995.000 mentre sul consuntivo risulta una variazione in meno di lire 38.969.247 e quindi una maggiore variazione di spesa di lire 35.986.733=

Sul Cap. 1.02.050 oneri previdenziali, risultava una variazione in meno di lire 51.330.000 in luogo della variazione di lire 55.330.000, che figura nel consuntivo '99. Sul Cap. 1.04.050 risultava una variazione in aumento nello stato di previsione 2000 di lire 51.000.000 in luogo dell'importo di lire 66.000.000 del consuntivo;



MOVIMENTO  
 Il Segretario Generale

*Handwritten signature*

sul Cap. 1.09.000 risultava una variazione in aumento nel bilancio di previsione lire 133.906.859= mentre nel prospetto di consuntivo risultano lire 233.906.859= una differenza di lire 100.000.000=.



Il confronto tra le entrate accertate e le spese impegnate evidenzia il risultato della gestione, che si chiude con un avanzo di competenza di L.251.272.411 come segue:

Entrate accertate	L. 1.675.271.981
Spese impegnate	L. 1.423.999.570
Avanzo di competenza	L. 251.272.411

L'avanzo di competenza tiene conto della reversale emessa nel 1999 (da c/c postale a c/c bancario) riguardante ricavi da vendite dell'anno 1998 affluite sul c/c postale per lire 15.687.300, riferite al Cap. 307.000 "ricavi da vendite di pubblicazioni".

I sottoscritti osservano che l'avanzo della gestione di competenza è stato reso possibile grazie al contributo straordinario da concedersi da parte del Comune di Milano.

Le entrate accertate di L.1.675.271.981 risultano rimosse attraverso il c/c bancario per L.849.471.907 per cui vengono portate a residui attivi L.825.800.074.

Le spese impegnate in L.1.423.999.570 risultano pagate per L.770.761.440 per cui vengono portate a residui passivi L.653.238.130.

Dall'esame riassuntivo del movimento residui, si rileva:

<b>RESIDUI ATTIVI</b> (ammontare vigente al 31.12.1998)	L. 232.610.514
Per minori accertamenti	L. 199.337.311
Accertamento definitivo	L. 33.273.203
Riscossioni nell'esercizio	L. 33.273.203
Residui anno precedente	L. 0
Residui vigenti al 31.12.1999	L. 825.800.074
<b>RESIDUI PASSIVI</b> (Ammontare vigente al 31.12.1998)	L. 620.286.458-
Per minori impegni	L. 26.215.796
Impegno definitivo	L. 594.070.662-
Pagamenti nell'esercizio	L. 213.038.956
Residui anno precedente	L. 381.031.706
Residui vigenti al 31.12.1998	L. 653.238.130
	L. 1.034.269.836

ISTITUTO NAZIONALE PER LA STORIA DEL  
MOVIMENTO DI LIBERAZIONE IN ITALIA  
Il Segretario Generale



Dal riepilogo generale si hanno le seguenti risultanze

	Residui attivi	Residui passivi
Residui dell'esercizio 1999	825.800.074	653.238.130
Residui anni precedenti	-----	381.031.706
Totale residui al 31.12.1999	825.800.074	1.034.269.836

### GESTIONE FINANZIARIA

In collegamento con le scritture contabili del precedente esercizio si riscontra quanto segue:

Fondo cassa all'1.01.1999	L. 206.261.555
Riscossioni in c/competenza	L. 849.471.907
Riscossioni in c/residui	L. 33.273.203
Versamento da c/c postale a c/c bancario	-L. 15.687.300
(vedi osservazione all'avanzo di competenza)	<u>L. 1.073.319.365</u>
Pagamenti in c/competenza	L. 770.761.440
Pagamenti in c/residui	<u>L. 213.038.956</u>
	<u>L. 983.800.369</u>
Fondo cassa a fine esercizio 99	<u>L. 89.518.969</u>

L'avanzo di cassa di L. 89.518.969 concorda con la giacenza della piccola cassa, l'estratto conto postale e con l'estratto conto della Cariplo, incaricata al servizio di cassa dell'Istituto.

Per concludere, se si aggiunge al saldo attivo di cassa che è di L. 89.518.969 la somma algebrica dei residui vigenti al 31.12.1999, che è di L. 208.469.762 si ricava il risultato globale della gestione finanziaria che si chiude con un disavanzo di amministrazione di L. 118.950.793.

### GESTIONE PATRIMONIALE

La consistenza netta patrimoniale, come è dato rilevare dall'allegato 2 è passata, durante l'esercizio, dalle iniziali L. 4.431.260.945 a L. 4.523.478.446 con un incremento di L. 91.739.125.

**COPIA CONFORME  
ALL' ORIGINALE**

ISTITUTO NAZIONALE PER LA STORIA DEL  
MOVIMENTO DI LIBERAZIONE IN ITALIA  
Il Segretario Generale

Previsori dei conti

*Luigi Molteni*  
*Maria Grazia Ucci*

*Br...*

## BILANCIO CONSUNTIVO

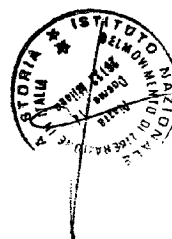
## XIV LEGISLATURA — DISEGNI DI LEGGE E RELAZIONI — DOCUMENTI

ISTITUTO NAZIONALE PER LA STORIA DEL MOVIMENTO DI LIBERAZIONE IN ITALIA									
CONTO CONSUNTIVO PER L'ESERCIZIO 1999									
PRIMA PARTE - ENTRATA									
CAPITOLO	GESTIONE DI COMPETENZA			PREVISIONI		SOMME ACCERTATE		DIFFERENZA RISPETTO	
NUMERO	DEGNOMINAZIONE	PREVISIONI	VARIAZIONI IN AUMENTO	VARIAZIONI IN DIMINUIZIONE	DEFINITIVE	RISCOSE	RIMASTE DA RISCOUTERE	TOTALE ACCERTAMENTI	ALLE PREVISIONI IN PIU' IN MENO
		INIZIALI							
	TITOLO I								
	ENTRATE CONTRIBUTIVE								
	TOTALE TITOLO I								
	TITOLO II								
	ENTRATE DERIVANTI DA TRASFERIMENTI CORRENTI								
	Categoria 3a								
	Trasferimenti da parte dello Stato								
2 03 001	MBCeA, Contributo ordinario L. 534/1996	420.000.000	40.000.000		460.000.000	460.515.000		460.515.000	515.000
2 03 002	MBCeA, Contributo integrativo straordinario								
2 03 003	MBCeA, Divisione IV Biblioteca	2.000.000		2.000.000					
2 03 004	MBCeA, Divisione X L. 415/1981	10.000.000			10.000.000	12.335.000		12.335.000	2.335.000
2 03 005	MBCeA, Divisione editoria - ag. guida	28.000.000	655.000		26.655.000	13.327.500	13.327.500	26.655.000	
2 03 006	Presidenza del Consiglio								
2 03 007	Comit.Naz.le celebr.50° Rep. e Cost. L.134/1997								
2 03 010	Contributo ministeriale per biblioteca 1999		50.000.000		50.000.000	50.000.000		50.000.000	
	Totale categoria 3a	458.000.000	90.655.000	2.000.000	546.655.000	536.177.500	13.327.500	549.505.000	2.850.000
	Categoria 4a								
	Trasferimenti da parte delle Regioni								
2 04 001	Regione Lombardia, Legge Biblioteca	10.000.000			10.000.000	15.000.000		15.000.000	5.000.000
2 04 002	G.R.Lombard, Contr.Rec. Fondi non catalog. in SBN	18.000.000		3.000.000	15.000.000		15.000.000	15.000.000	
2 04 003	G.R.Lombard, Contr.progr.ord.inform.arch.L.35/1995								
2 04 004	Contributo per ricerca "Milano anni 30"		7.500.000		7.500.000	7.500.000		7.500.000	
	Totale categoria 4a	28.000.000	7.500.000	3.000.000	32.500.000	22.500.000	15.000.000	37.500.000	5.000.000
	Categoria 5a								
	Trasferimenti da parte dei Comuni e delle Province								
2 05 001	Comune di Milano	5.000.000			5.000.000		5.000.000	5.000.000	



## XIV LEGISLATURA — DISEGNI DI LEGGE E RELAZIONI — DOCUMENTI

GESTIONE DEI RESIDUI ATTIVI											DIFFERENZE RISPETTO ALLE PREVISIONI		TOTALE RESIDUI ATTIVI AL TERMINE DELL'ANNO
RESIDUI 1998	RISCOSSI	RIMASTI DA RISCUOTERE	TOTALI	VARIAZIONI IN PIU'	IN MENO	PREVISIONI	RISCOSSIONI	IN PIU'	IN MENO				
						420.000.000	460.515.000	40.515.000					
						2.000.000			2.000.000				
10.000.000	13.495.000		13.495.000	3.495.000		10.000.000	25.830.000	15.830.000					
13.330.000	13.330.000		13.330.000			26.000.000	26.857.500	857.500		13.327.500			
							50.000.000	50.000.000					
23.330.000	26.825.000		26.825.000	3.495.000		458.000.000	563.002.500	107.002.500	2.000.000	13.327.500			
						10.000.000	15.000.000	5.000.000					
						15.000.000			15.000.000	15.000.000			
							7.500.000	7.500.000					
						25.000.000	22.500.000	12.500.000	15.000.000	15.000.000			
5.000.000	5.000.000		5.000.000			5.000.000	5.000.000			5.000.000			



## XIV LEGISLATURA — DISEGNI DI LEGGE E RELAZIONI — DOCUMENTI

ISTITUTO NAZIONALE PER LA STORIA DEL MOVIMENTO DI LIBERAZIONE IN ITALIA										
CONTO CONSUNTIVO PER L'ESERCIZIO 1999										
PRIMA PARTE - ENTRATA										
CAPITOLO	GESTIONE DI COMPETENZA									
NUMERO	DENOMINAZIONE	PREVISIONI		VARIAZIONI		PREVISIONI DEFINITIVE	SOMME ACCERTATE		DIFFERENZA RISPETTO ALLE PREVISIONI	
		INIZIALI	AUMENTO	IN	IN DIMINUIZIONE		RISCOSE	RIMASTE DA RISCUOTERE	TOTALE ACCERTAMENTI	IN PIU' / IN MENO
2 05 003	Provincia di Milano									
	Totale categoria 5a	5.000.000				5.000.000		5.000.000	5.000.000	
	Categoria 6a									
	Trasferimenti da parte di altri Enti del settore pubblico									
2 06 000	Banche ed Enti Pubblici	150.000.000	150.000.000			300.000.000		300.000.000	300.000.000	
2 06 001	Contr.Fond. BM "La voce dei vini" Fondaz. Cariplo		5.000.000			5.000.000		5.000.000	5.000.000	
	Totale categoria 6a	150.000.000	155.000.000			305.000.000		305.000.000	305.000.000	
	TOTALE TITOLO II	641.000.000	253.155.000		5.000.000	889.155.000	558.677.500	338.327.500	897.005.000	7.850.000
	TITOLO III									
	ALTRE ENTRATE									
	Categoria 7a									
	Entrate derivanti da vendita di beni e prest. di servizi									
3 07 000	Ricavi di vendita di pubblicazioni	28.000.000				28.000.000	57.152.001		57.152.001	29.152.001
3 07 010	Ricavi per diritti d'autore	2.000.000				2.000.000		2.000.000	2.000.000	
3 07 020	Convenzione con biblioteca docum.pedagogica	3.900.000				3.900.000		3.900.000	3.900.000	
3 07 030	Ricavi organizz. "Proteo"		15.000.000			15.000.000		15.000.000	15.000.000	
	Totale Categoria 7a	33.900.000	15.000.000			48.900.000	57.152.001	20.900.000	78.052.001	29.152.001
	Categoria 8a									
	Rendite e proventi patrimoniali									
3 08 000	interessi attivi su depositi e conti correnti	1.000.000				1.000.000		71.937	71.937	928.063
	Totale Categoria 8a	1.000.000				1.000.000		71.937	71.937	928.063
	Categoria 10a									
	Entrate non classificabili in altre voci									
3 10 000	Enti ed associazioni del settore privato	25.000.000			10.000.000	15.000.000	15.000.000		15.000.000	
3 10 010	Contrib. C. di Milano		300.000.000			300.000.000		300.000.000	300.000.000	
3 10 020	Entrate varie ed eventuali	3.500.000	131.906.859			135.406.859	112.155.980	136.500.637	248.656.617	113.249.758
	Totale Categoria 10a	28.500.000	431.906.859		10.000.000	450.406.859	127.155.980	436.500.637	563.656.617	113.249.758
	TOTALE TITOLO III	63.400.000	446.906.859		10.000.000	500.306.859	184.307.981	457.472.574	641.780.555	142.401.759
	TOTALE ENTRATE CORRENTI	704.400.000	700.061.859		15.000.000	1.389.461.859	742.985.481	795.600.074	1.538.785.555	150.251.759


## XIV LEGISLATURA — DISEGNI DI LEGGE E RELAZIONI — DOCUMENTI

GESTIONE DEI RESIDUI ATTIVI						DIFFERENZE RISPETTO ALLE PREVISIONI				
RESIDUI 1998	RISCOSSI	RIMASTI DA RISCOUTERE	TOTALI	VARIAZIONI IN PIU'	IN MENO	PREVISIONI	RISCOSSIONI	IN PIU'	IN MENO	TOTALE RESIDUI ATTIVI AL TERMINE DELL'ANNO
5.000.000	5.000.000		5.000.000			5.000.000	5.000.000			5.000.000
200.000.000					200.000.000	150.000.000			150.000.000	300.000.000
200.000.000					200.000.000	150.000.000			150.000.000	305.000.000
228.330.000	31.825.000		31.825.000	3.495.000	200.000.000	638.000.000	590.502.500	119.502.500	167.000.000	338.327.500
						28.000.000	57.152.001	29.152.001		
825.670	1.137.227		1.137.227	311.557		2.000.000	1.137.227		862.773	2.000.000
						3.900.000			3.900.000	3.900.000
825.670	1.137.227		1.137.227	311.557		33.900.000	58.289.228	28.152.001	4.762.773	20.900.000
422.844	262.476		262.476		160.368	1.000.000	262.476		737.524	71.937
422.844	262.476		262.476		160.368	1.000.000	262.476		737.524	71.937
						25.000.000	15.000.000		10.000.000	
3.032.000	48.500		48.500		2.983.500	3.500.000	112.204.480	108.704.480		136.500.537
3.032.000	48.500		48.500		2.983.500	28.500.000	127.204.480	108.704.480	10.000.000	436.500.537
4.280.514	1.448.203		1.448.203	311.557	3.143.866	63.400.000	185.756.184	137.656.481	15.500.297	457.472.574
232.610.514	33.273.203		33.273.203	3.806.557	203.143.868	701.400.000	776.256.884	257.358.981	162.500.297	795.800.074



## XIV LEGISLATURA — DISEGNI DI LEGGE E RELAZIONI — DOCUMENTI

		ISTITUTO NAZIONALE PER LA STORIA DEL MOVIMENTO DI LIBERAZIONE IN ITALIA								
		CONTO CONSUNTIVO PER L'ESERCIZIO 1999								
		PRIMA PARTE - ENTRATA								
CAPITOLO		GESTIONE DI COMPETENZA				PREVISIONI	SOMME ACCERTATE		DIFFERENZA RISPETTO	
NUMERO	DENOMINAZIONE	PREVISIONI	VARIAZIONI IN	VARIAZIONI IN			RISCOSE	RIMASTE DA RISCOUTERE	TOTALE ACCERTAMENTI	ALLE PREVISIONI
		INIZIALI	AUMENTO	DIMINUZIONE	DEFINITIVE					IN PIU'
										IN MENO
	TITOLO IV									
	ENTRATE X ALIENAZ.BENI PATRIM.E RISC.CREDITI									
	TOTALE TITOLO IV									
	TITOLO V									
	ENTRATE DERIV. DA TRASFERIM. IN CTO CAPITALE									
5 10 000	Contr. Reg. per mach. uff.		30.000.000		30.000.000			30.000.000	30.000.000	
	TOTALE TITOLO V		30.000.000		30.000.000			30.000.000	30.000.000	
	TITOLO VI									
	ACCENSIONE DI PRESTITI									
	TOTALE TITOLO VI									
	TITOLO VII									
	PARTITE DI GIRO									
	Categoria 22a									
	Entrate aventi natura di partite di giro									
7 22 000	Ritenute erariali	93.000.000			93.000.000	78.736.164			79.736.164	13.263.836
7 22 010	Ritenute previdenziali e assistenziali	31.000.000			31.000.000	23.426.842			23.426.842	7.573.158
7 22 011	Ritenute sindacali	1.400.000			1.400.000	1.223.420			1.223.420	176.580
7 22 050	Servizio di cassa interno	1.000.000	1.100.000		2.100.000	2.100.000			2.100.000	
7 22 060	Partite in conto sospeso									
	Totale Categoria 22a	126.400.000	1.100.000		127.500.000	106.486.426			106.486.426	21.013.574
	TOTALE TITOLO VII	126.400.000	1.100.000		127.500.000	106.486.426			106.486.426	21.013.574
	TOTALE DELLE ENTRATE	930.800.000	731.161.859	15.000.000	1.546.961.859	849.471.907	825.800.074	1.675.271.981	150.251.759	21.941.637

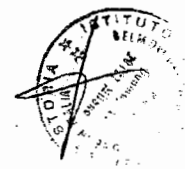


## XIV LEGISLATURA — DISEGNI DI LEGGE E RELAZIONI — DOCUMENTI

		ISTITUTO NAZIONALE PER LA STORIA DEL MOVIMENTO DI LIBERAZIONE IN ITALIA								
		CONTO CONSUNTIVO PER L'ESERCIZIO 1999								
		PARTE SECONDA - SPESA								
CAPITOLO		GESTIONE DI COMPETENZA								
		PREVISIONI	VARIAZIONI IN	VARIAZIONI IN	PREVISIONI	SOMME IMPEGNATE		DIFFERENZA RISPETTO ALLE PREVISIONI		
NUMERO	DENOMINAZIONE					PAGATE	RIMASTE DA PAGARE	TOTALE IMPEGNI	IN PIU'	IN MENO
		INIZIALI	AUMENTO	DIMINUZIONE	DEFINITIVE					
	TITOLO I									
	SPESA CORRENTI									
	Categoria 1a									
	Spese per gli organi dell'Ente									
1 01 010	Comp.ind.e rimb. x organi coll. e di ammin (CG-CD)	10.400.000	7.000.000		17.400.000	11.098.502	6.301.498	17.400.000		
1 01 020	Comp.ind.e rimb.componenti collegio dei revisori	8.000.000			8.000.000	828.775	7.073.225	8.000.000		
	Totale Categoria 1a	18.400.000	7.000.000		25.400.000	12.025.277	13.374.723	25.400.000		
	Categoria 2a									
	Oneri per il personale in attività di servizio									
1 02 000	Stipendi ed altri assegni fissi al personale	209.000.000	69.300.000	38.969.247	239.330.753	239.330.753		239.330.753		
1 02 010	Compenso per lavoro straordinario ai dipendenti	2.800.000		2.800.000						
1 02 011	Fondo miglioramento efficienza servizi	43.000.000		30.000.000	13.000.000	12.181.151		12.181.151		816.849
1 02 030	Ind.le rimb. sp. trasp. per missioni interne ed esterne	500.000		500.000						
1 02 040	Consulenze esterne		40.000.000		40.000.000	35.860.200	4.139.800	40.000.000		
1 02 050	Oneri previdenziali e assistenziali a carico dell'Ente	127.400.000		55.330.000	72.070.000	65.216.842	6.779.576	71.996.418		73.582
	Totale Categoria 2a	382.700.000	109.300.000	127.599.247	364.400.753	352.588.946	10.919.378	363.508.322		892.431
	Categoria 3a									
	Oneri per il personale in quiescenza									
1 03 000	Quota INA esercizio in corso	12.200.000			12.200.000	11.751.183		11.751.183		448.817
	Totale categoria 3a	12.200.000			12.200.000	11.751.183		11.751.183		448.817
	Categoria 4a									
	Spese per beni di consumo e di servizi									
1 04 000	Archivio/Biblioteca.acq.nuovi fondi/prestazioni	25.000.000	3.000.000		28.000.000	7.302.216	20.697.784	25.000.000		
1 04 005	Spese gestione Biblioteca		300.000.000		300.000.000		300.000.000	300.000.000		
1 04 010	Acquisto materiale di consumo e di cancelleria	5.000.000	5.000.000		10.000.000	7.450.527	2.549.473	10.000.000		
1 04 020	Spese di rappresentanza	1.000.000			1.000.000					1.000.000
1 04 030	Spese per il funzionamento di commissioni, ecc.	5.500.000		3.000.000	2.500.000	1.203.770	566.000	1.369.770		630.230

## XIV LEGISLATURA — DISEGNI DI LEGGE E RELAZIONI — DOCUMENTI

GESTIONE DEI RESIDUI PASSIVI						DIFFERENZE RISPETTO ALLE PREVISIONI				
RESIDUI 1998	PAGATI	RIMASTI DA PAGARE	TOTALI	VARIAZIONI IN PIU'	IN MENO	PREVISIONI	PAGAMENTI	IN PIU'	IN MENO	TOTALE RESIDUI PASSIVI AL TERMINE DELL'ANNO
593.096	495.900		495.900		497.198	7.400.000	11.594.402	4.194.402		6.301.498
6.591.300	4.672.354		4.672.354		1.918.946	8.000.000	5.598.129		2.400.871	7.073.225
7.584.396	5.168.254		5.168.254		2.416.142	15.400.000	17.193.531	4.194.402	2.400.871	13.374.723
						209.000.000	239.330.753	30.330.753		
						2.800.000			2.800.000	
12.134.332	12.134.332		12.134.332			43.000.000	24.315.483		18.684.517	
						500.000			500.000	
							35.860.200	35.860.200		4.139.800
13.173.633	12.844.683		12.844.683		328.950	127.400.000	78.061.525		49.338.475	5.779.576
25.307.965	24.979.015		24.979.015		328.950	382.700.000	377.567.961	56.190.953	71.322.992	10.919.378
49.562.163		49.562.163	49.562.163			12.200.000	11.751.183		448.817	49.562.163
49.562.163		49.562.163	49.562.163			12.200.000	11.751.183		448.817	49.562.163
79.066.547	45.867.915	26.678.632	72.566.547		6.500.000	20.000.000	53.190.131	33.190.131		47.376.416
										300.000.000
						3.500.000	7.450.527	3.950.527		2.549.473
						1.000.000			1.000.000	
677.520	482.500		482.500		195.120	4.000.000	1.686.270		2.313.730	566.000



## XIV LEGISLATURA — DISEGNI DI LEGGE E RELAZIONI — DOCUMENTI

ISTITUTO NAZIONALE PER LA STORIA DEL MOVIMENTO DI LIBERAZIONE IN ITALIA									
CONTO CONSUNTIVO PER L'ESERCIZIO 1999									
PARTE SECONDA - SPESA									
CAPITOLO									
GESTIONE DI COMPETENZA									
NUMERO	DENOMINAZIONE	PREVISIONI INIZIALI	VARIAZIONI		PREVISIONI DEFINITIVE	SOMME IMPEGNATE			DIFFERENZA RISPETTO ALLE PREVISIONI IN PIU' IN MENO
			IN AUMENTO	IN DIMINUIZIONE		PAGATE	RIMASTE DA PAGARE	TOTALE IMPEGNI	
1 04 040	St. di pubbl. Coll. storica, fon. strumen. quad. didatt.		2.000.000		2.000.000	556.200	1.443.800	2.000.000	
	Opuscolo istituti								
1 04 050	Publicaz. periodiche: compensi, spese tipografiche	20.000.000	66.000.000		86.000.000	38.760.250	47.239.750	86.000.000	
1 04 070	Spese organizzaz. partec. convegni, congressi, mostre ed altre manifestazioni naz. ed internaz.ionali	10.000.000	5.000.000		15.000.000	13.711.082	1.288.918	15.000.000	
1 04 071	Guida bibliogr. storia d'Italia dalla liberaz. alla costituz.								
1 04 072	SPN 1945. Dalla guerra alla pace								
1 04 073	Consul. scient. convegno Fascismo e antifascismo: rimozioni, revisioni, negazioni								
1 04 075	Spese per attività didattica								
1 04 080	Spese per studi e ricerche	45.000.000		20.000.000	25.000.000	18.553.290	6.346.710	25.000.000	
1 04 081	Atlante storico della resistenza								
1 04 082	Ricerca "Milano anni 30"		7.500.000		7.500.000		7.500.000	7.500.000	
	Banca dati Archivio/Biblioteca								
1 04 083	Costi per "La Voce del Viro"		5.000.000		5.000.000	5.000.000		5.000.000	
1 04 085	Spese per Bibl. 98 "Contributo"		50.000.000		50.000.000	4.800.000	45.200.000	50.000.000	
1 04 100	Fitti locali e riscaldamento	4.500.000		2.000.000	2.500.000	2.072.802		2.072.802	427.198
1 04 110	Manutenzione e pulizie	14.800.000	8.000.000	4.500.000	18.300.000	16.785.020	1.500.000	18.285.020	14.980
1 04 120	Spese postali e telegrafiche	8.000.000	1.100.000		9.100.000	8.652.140	447.860	9.100.000	
1 04 130	Spese per l'energia elettrica e il telefono	13.000.000	2.523.000		15.523.000	15.523.000		15.523.000	
1 04 140	Trasporti e facchinaggi	1.000.000		500.000	500.000	447.500		447.500	52.400
	Totale Categoria 4a	152.800.000	455.123.000	30.000.000	577.923.000	140.917.897	434.880.295	575.798.192	2.124.808
	Categoria 7a								
	Oneri finanziari								
1 07 000	Interessi passivi, spese bancarie	6.750.000		8.000.000	750.000	136.485	166.500	303.085	446.915
	Totale Categoria 7a	6.750.000		8.000.000	750.000	136.485	166.500	303.085	446.915