

C A P I T O L O		G E S T I O N E D I C O M P E T E N Z A								
CODICE	DESCRIZIONE	P R E V I S I O N I				S O M M E I M P E G N A T E			D I F F E R E N Z E R I S P E T T O A L L E P R E V I S I O N I	
		INIZIALI	V A R I A Z I O N I		DEFINITIVE	PAGATE	RIMASTE DA PAGARE	TOTALI IMPEGNI	IN +	IN -
			IN AUMENTO	IN DIMINUZIONE						
		4	5 (7-4)	6 (4-7)	7 (4+5-6)	8	9 (10-8)	10 (8+9)	11 (10-7)	12 (7-10)
	Cat. 20 - ESTINZIONE DEBITI DIVERSI									
	TITOLO 4 - PARTITE DI GIRO									
	Cat. 21 - RITENUTE ERARIALI									
421010	- RITENUTE ERARIALI	100.000.000	25.000.000		125.000.000	119.955.156		119.955.156		5.044.844
421013	- RITENUTE ERARIALI SERV. CONTROLLO VIVAI	90.000.000			90.000.000	70.677.894		70.677.894		19.322.106
421014	- RITENUTE ERARIALI AZIENDE	95.000.000			95.000.000	97.233.748	802.381	98.036.129	3.036.129	
421020	- RITENUTE PREVIDENZ. ED ASSISTENZ.	40.000.000			40.000.000	18.529.035	3.542.518	22.071.553		17.928.447
421023	- RITENUTE PREVIDENZ. ED ASSISTENZ. SERV. CONTROLLO VIVAI	40.000.000	15.000.000		55.000.000	30.308.030	13.042.013	43.350.043		11.649.957
421024	- RITENUTE PREVIDENZ. ED ASSISTENZ. AZIENDE	50.000.000			50.000.000	16.367.548	49.508.585	65.876.133	15.876.133	
421030	- RITENUTE DIVERSE	1.000.000			1.000.000	770.370		770.370		229.630
421033	- RITENUTE DIV. SERV. CONTROLLO VIVAI	3.000.000			3.000.000	1.810.927		1.810.927		1.189.073
421034	- RITENUTE DIVERSE AZIENDE	2.000.000			2.000.000	1.301.490	462.781	1.764.271		235.729
421060	- ANTICIPAZIONE FONDO ECONOMATO	2.000.000			2.000.000	2.000.000		2.000.000		
421063	- ANTICIPAZ. FONDO ECONOMATO SERV. CONTROLLO VIVAI	2.550.000			2.550.000	2.550.000		2.550.000		
421070	- ANTICIPAZIONE FONDO ECONOMATO SEZIONI OPERATIVE PE RIFERICHE	2.200.000			2.200.000	2.200.000		2.200.000		
421083	- ANTICIPAZIONI VARIE-S.C.VIVAI									
421090	- PARTITE IN CONTO SOSPESI									
421093	- PARTITE IN CONTO SOSPESI SERV. CONTR. VIVAI									
	- Totale Categoria 21 -	427.750.000	40.000.000		467.750.000	363.704.198	67.358.278	431.062.476	18.912.262	55.599.786
	- TOTALE TITOLO 4 -	427.750.000	40.000.000		467.750.000	363.704.198	67.358.278	431.062.476	18.912.262	55.599.786

IL SEGRETARIO
 (Ing. Claudio Bazzoli)

71907


CAPITOLO CODICE	GESTIONE DEI RESIDUI PASSIVI					GESTIONE DI CASSA					TOTALE DEI RESIDUI PASSIVI AL TERMINE DELL'ESERCIZIO
	RESIDUI ALL'INIZIO DELL'ESERCIZIO	PAGATI	RIMASTI DA PAGARE	TOTALI	VARIAZIONI		PREVISIONI	PAGAMENTI	DIFFERENZE RISPETTO ALLE PREVISIONI		
					IN +	IN -			IN +	IN -	
	13	14	15 (16-14)	16 (14+15)	17 (16-13)	18 (13-16)	19	20	21 (20-19)	22 (19-20)	23 (9+15)
TIT. 4											
421010	4.606.899	4.606.899		4.606.899			129.606.899	124.562.055		5.044.844	
421013	7.802.251	7.802.251		7.802.251			97.802.251	78.480.145		19.322.106	
421014	5.805.970	5.805.970		5.805.970			100.805.970	103.039.718	2.233.748		802.381
421020	5.617.051	5.617.051		5.617.051			45.617.051	24.146.086		21.470.965	3.542.518
421023	21.107.461	20.956.206		20.956.206		151.255	76.107.461	51.264.236		24.843.225	13.042.013
421024	50.369.118	50.369.118		50.369.118			100.369.118	66.736.666		33.632.452	49.508.585
421030	150.273	150.273		150.273			1.150.273	920.643		229.630	
421033	497.200	497.200		497.200			3.497.200	2.308.127		1.189.073	
421034	159.488	159.488		159.488			2.159.488	1.460.978		698.510	462.781
421060							2.000.000	2.000.000			
421063							2.550.000	2.550.000			
421070							2.200.000	2.200.000			
421083											
421090	4.571.140		4.571.140	4.571.140			4.571.140			4.571.140	4.571.140
421093											
Tot. Cat. 21	100.686.851	95.964.456	4.571.140	100.535.596		151.255	568.436.851	459.668.654	2.233.748	111.001.945	71.929.418
TOT. TIT. 4	100.686.851	95.964.456	4.571.140	100.535.596		151.255	568.436.851	459.668.654	2.233.748	111.001.945	71.929.418

IL SEGRETARIO
 (Prof. Claudio Busetto)

CAPOFILA

71929418

CAPITOLO		GESTIONE DI COMPETENZA								
CODICE	DESCRIZIONE	PREVISIONI				SOMME IMPEGNATE			DIFFERENZE RISPETTO ALLE PREVISIONI	
		INIZIALI	VARIAZIONI		DEFINITIVE	PAGATE	RIMASTE DA PAGARE	TOTALI IMPEGNI	IN +	IN -
			IN AUMENTO	IN DIMINUIZIONE						
		4	5 (7-4)	6 (4-7)	7 (4+5-6)	8	9 (10-8)	10 (8+9)	11 (10-7)	12 (7-10)
	- Riepilogo dei titoli -									
	- TITOLO 1 -	3.216.879.169	4.329.270.732	433.130.815	7.113.019.086	3.919.362.535	813.356.319	4.732.718.854	49.133.940	2.429.434.172
	- TITOLO 2 -	2.628.386.722	609.974.317	138.495.365	3.099.865.674	275.347.691	50.862.991	326.210.682	1.528.524	2.775.183.516
	- TITOLO 3 -									
	- TITOLO 4 -	427.750.000	40.000.000		467.750.000	363.704.198	67.358.278	431.062.476	18.912.262	55.599.786
	- TOTALE GENERALE	6.273.015.891	4.979.245.049	571.626.180	10.680.634.760	4.558.414.424	931.577.588	5.489.992.012	69.574.726	5.260.217.474
	- Quota T.F.R. anni precedenti									
	- Quota T.F.R. dell'anno									
	- Fondo totale T.F.R.									
	- Totale generale a pareggio									

COPIA
 IL SEGRETARIO
 (Sig. Claudio Sestini)


9/07/02

RENDICONTO FINANZIARIO DELL'ESERCIZIO 2001 **PARTE II**
SPESE

CAPITOLO	SISTEMA DEI RESIDUI PASSIVI				SISTEMA DI CASSA				DIFFERENZE		TOTALE DEI RESIDUI PASSIVI AL TERMINE DELL'ESERCIZIO
	RESIDUI ALL'INIZIO DELL'ESERCIZIO	PAGATI	RINASTI DA PAGARE	TOTALI	VARIAZIONI		PREVISIONI	PAGAMENTI	ESISTE ALLE PREVISIONI		
					IV +	IV -			IV +	IV -	
	13	14	15 (13-14)	16 (14+15)	17 (16-13)	18 (13-16)	19	20	21 (20-19)	22 (19-20)	23 (9+15)
RIEP. TITOLI											
- TITOLO 1	1.099.668.762	923.552.043	96.367.522	1.019.919.537	5.491.440	84.841.635	3.242.987.848	4.842.914.580	22.360.847	3.391.534.115	909.723.341
- TITOLO 2	481.736.876	146.801.515	2.580.900	149.382.415	240.490	32.594.441	3.281.682.550	422.149.206	1.526.524	2.860.981.868	53.443.891
- TITOLO 3											
- TITOLO 4	100.088.851	95.964.456	4.571.140	100.535.586		151.255	568.436.851	459.648.654	2.232.748	1.1.001.945	71.929.448
TOTALE GENER.	1.681.492.489	1.166.318.014	103.519.562	1.269.837.578	5.732.141	117.587.351	7.093.107.249	5.724.732.440	26.123.119	6.363.517.928	1.035.097.150

IL COMMISSARIO STRAORDINARIO
Dot. Francesco Caputo



IL CAPOREDATTORE
P. A. ...

IL SEGRETARIO
G. ...

COPIA

CONFORME ALL'ORIGINALE

IL SEGRETARIO
G. ...

ATTIVITA'	consistenze		differenze	
	al 1-1-2001	al 31-12-2001	in più	in meno
DISPONIBILITA' LIQUIDE				
Casse	1.220.131.062	956.437.445		263.693.617
Banche				
Conti correnti postali				
Altri conti correnti				
	1.220.131.062	956.437.445		263.693.617
RESIDUI ATTIVI				
Crediti verso lo Stato ed altri enti	4.597.020.760	4.695.532.143	98.511.383	
Crediti verso iscritti, soci e terzi contribuenti	1.164.967.817	1.045.229.973		119.737.844
Crediti verso acquirenti, utenti ecc.				
Crediti diversi	58.992.493	57.769.739		1.222.754
	5.820.981.070	5.798.531.855	98.511.383	120.960.598
CREDITI BANCARI E FINANZIARI				
Depositi vincolati				
Mutui ed anticipazioni attive				
Crediti per annualità, semestralità, ecc. scontate a terzi				
Prestiti al personale				
Crediti verso gestioni autonome				
Depositi cauzionali				
Crediti diversi bancari e finanziari				

COPIA
CONFORME ALL'ORIGINALE


IL SEGRETARIO
Claudio Bazzani
Luigi Ce

ATTIVITA'	consistenze		differenze	
	al 1-1-2001	al 31-12-2001	in più	in meno
RIMANENZE ATTIVE D'ESERCIZIO				
Rimanenze di prodotti				
Rimanenze di materie prime e materiali di consumo				
Rimanenze di viveri				
Rimanenze diverse				
Risconti attivi				
INVESTIMENTI MOBILIARI				
Partecipazioni azionarie				
Conferimenti e quote in altri enti				
Titoli emessi o garantiti dallo Stato ed assimilati				
Obbligazioni e cartelle fondiarie				
Buoni postali				
Altri titoli di credito				
IMMOBILI				
Edifici	6.668.673.604	6.753.145.722	84.472.118	
Costruzioni in corso	1.743.440.754	1.788.882.349	45.441.595	
Diritti reali	615.563.253	615.563.253		
Terreni	116.374.749	168.633.765	52.259.016	
	9.144.052.360	9.326.225.089	182.172.729	

COPIA

CONFORME ALL'ORIGINALE


 IL SEGRETARIO
 CLAUDIO GUERTINI



ATTIVITA'	consistenze		differenze	
	al 1-1-2001	al 31-12-2001	in più	in meno
IMMOBILIZZAZIONI TECNICHE				
Impianti, attrezzature e macchinari	3.927.509.014	4.050.210.973	122.701.959	
Automezzi	512.868.291	534.088.299	21.220.008	
Mobili e macchine d'ufficio	1.223.610.335	1.245.971.935	22.361.600	
Bestiame				
Materiale bibliografico	274.516.835	295.957.150	21.440.315	
	5.938.504.475	6.126.228.357	187.723.882	
ALTRI COSTI PLURIENNALI				
Spese di costituzione, ampliamento e riorganizzazioni				
Costi e perdite emissione prestiti				
Costi pluriennali diversi				
TOTALE ATTIVITA'	22.123.668.967	22.207.422.746	468.407.994	384.654.215
DEFICIT PATRIMONIALE				
Disavanzo economico esercizi precedenti	1.838.421.764	1.838.421.764		
Disavanzo economico dell'esercizio				
	1.838.421.764	1.838.421.764		
TOTALE A PAREGGIO	23.962.090.731	24.045.844.510	468.407.994	384.654.215

COPIA


CONFORME ALL' ORIGINALE

LE SEGRETARIO
Mag. Claudio Bazzani


ATTIVITA'	consistenze		differenze	
	al 1-1-2001	al 31-12-2001	in più	in meno
CONTI D'ORDINE				
Valori di terzi depositati a cauzione, a garanzia, ecc.	4.571.140	4.571.140		
Conti diversi				
	4.571.140	4.571.140		

COPIA
CONFORME ALL'ORIGINALE


AL SEGRETARIO
(~~Ing. Claudio Buardini~~)



PASSIVITA'	consistenze		differenze	
	al 1-1-2001	al 31-12-2001	in più	in meno
DEBITI DI TESORERIA				
Anticipazioni del tesoriere				
Scoperti di conto corrente				
RESIDUI PASSIVI				
Debiti verso lo Stato ed altri enti	100.686.851	71.929.418		28.757.433
Debiti verso iscritti, soci e terzi per prestazioni dovute	1.280.805.638	963.167.732		317.637.906
Debiti verso fornitori				
Debiti verso terzi per prestazioni ricevute				
Debiti diversi				
	1.381.492.489	1.035.097.150		346.395.339
DEBITI BANCARI E FINANZIARI				
Mutui ed anticipazioni passive				
Obbligazioni in circolazione				
Debiti verso il personale per depositi				
Debiti verso gestioni autonome				
Debiti diversi bancari e finanziari				
RIMANENZE PASSIVE DI ESERCIZIO				
Riserve tecniche				

COPIA
CONFORME ALL'ORIGINALE


IL SEGRETARIO
Mag. Claudio Suardini



PASSIVITA'	consistenze		differenze	
	al 1-1-2001	al 31-12-2001	in più	in meno
Risconti passivi				
FONDI DI ACCANTONAMENTI VARI				
Fondo liquidazione indennità anzianità personale	313.976.869	297.724.274	36.000.000	52.252.595
Fondo imposte e tasse				
Fondi rischi				
Fondi per accantonamenti diversi				
	313.976.869	297.724.274	36.000.000	52.252.595
POSTE RETTIFICATIVE DELL'ATTIVO				
Fondo svalutazione crediti				
Fondo svalutazione titoli e partecipazioni				
Fondo ammortamento immobili	2.056.286.581	2.336.073.333	279.786.752	
Fondo ammortamento impianti, attrezzature e macchinari	3.927.509.014	4.050.210.973	122.701.959	
Fondo ammortamento automezzi, mobili e macchinari d'ufficio	1.736.478.625	1.780.060.234	43.581.609	
	7.720.274.220	8.166.344.540	446.070.320	
TOTALE PASSIVITA'	9.415.743.578	9.499.165.964	482.070.320	398.647.934
PATRIMONIO NETTO				
Fondo di dotazione				

C O P I A
CONFORME ALL'ORIGINALE

IL SEGRETARIO
Mag. Claudio Squadri



PASSIVITA'	consistenze		differenze	
	al 1-1-2001	al 31-12-2001	in più	in meno
Riserve obbligatorie				
Riserve facoltative				
Fondo rivalutazione congruilo monetario				
Avanzo economico esercizi precedenti	14.546.347.153	14.546.347.153		
Avanzo economico dell'esercizio		331.393	331.393	
	14.546.347.153	14.546.678.546	331.393	
TOTALE A PAREGGIO	23.962.090.731	24.045.844.510	82.401.719	398.647.934
CONTI D'ORDINE				
Terza per valori depositati a cauzione, a garanzia, ecc.	4.571.140	4.571.140		
Conti diversi				
	4.571.140	4.571.140		

IL COMMISSARIO STRAORDINARIO
Dott. Francesco Caporaso



IL DIRETTORE
Dott. A. Gatti

IL SEGRETARIO
Dott. Claudio Barattini

IL SEGRETARIO
Dott. Claudio Barattini

Parte prima: ENTRATE E SPESE FINANZIARIE CORRENTI

TITOLO 2 - ENTRATE DERIVANTI DA TRASFERIMENTI CORRENTI

Categoria 3 - TRASFERIMENTI DA PARTE DELLO STATO	£. 2.528.071.950
Categoria 4 - TRASFERIMENTI DA PARTE DELLE REGIONI	£. 301.000.000
Categoria 5 - TRASFERIMENTI DA PARTE COMUNI E PROVINCE	£. 214.000.000
Categoria 6 - TRASFERIMENTI DA ENTI PUBBLICI E PRIVATI	£. 415.014.573

TITOLO 3 - ALTRE ENTRATE


Categoria 7 - ENTRATE DERIVANTI DALLA VENDITA DI BENI E DALLE PRESTAZIONI DI SERVIZI	£. 1.196.366.385
Categoria 8 - REDDITI E PROVENTI PATRIMONIALI	£. 42.446.861
Categoria 9 - POSTE CORRETTIVE E COMPENS. SPESE CORRENTI	£. 25.614.943
Categoria 10 - ENTRATE NON CLASSIFIC. IN ALTRE VOCI	£. 500.000
Totale parte prima	£. 4.723.014.712

TITOLO 1 - SPESE CORRENTI

Categoria 1 - SPESE PER GLI ORGANI DELL'ENTE	£. 115.144.968
Categoria 2 - ONERI PER IL PERSONALE IN ATTIVITA' DI SERVIZIO	£. 2.244.293.421
Categoria 3 - ONERI PER IL PERSONALE IN QUIESCENZA	£.
Categoria 4 - SPESE ACQUISTO DI BENI DI CONSUMO E DI SERVIZI	£. 1.476.953.361
Categoria 5 - SPESE PER PRESTAZIONI ISTITUZIONALI	£. 23.841.834
Categoria 6 - TRASFERIMENTI PASSIVI	£.
Categoria 7 - INTERESSI SU MUTUI	£. 719.578
Categoria 8 - ONERI TRIBUTARI	£. 70.765.680
Categoria 9 - POSTE CORRETTIVE E COMPENSATIVE DI ENTRATE CORRENTI	£. 500.012
Categoria 10 - SOMME NON CLASSIFICABILI IN ALTRE VOCI	£. 800.500.000
Totale parte prima	£. 4.732.718.854

COPIA
CONFORME ALL'ORIGINALE

IL SEGRETARIO
Mag. Claudio Buzio



10/07/02

CONTO ECONOMICO PER L'ESERCIZIO 2001

PAG. 2

Parte seconda : COMPONENTI CHE NON DANNO LUOGO A MOVIMENTI FINANZIARI

A) ENTRATE ACCERTATE IN PRECEDENTI ESERCIZI DI PERTINENZA DELL'ESERCIZIO	--	£.	
	--	£.	
	--	£.	
	--	£.	
	--	£.	
	--	£.	
	--	£.	
		Totale	£.
B) PRODUZIONI E MOVIMENTI INTERNI	--	£.	
		Totale	£.
C) TRASFERIMENTI ATTIVI IN NATURA (OBLAZIONI, LASCITI E DONAZIONI IN NATURA)	--	£.	
		Totale	£.
D) VARIAZIONI PATRIMONIALI STRAORDINARIE	--	£.	517.959.055
	--	£.	
	--	£.	
	--	£.	
	--	£.	
	--	£.	
		Totale	£. 517.959.055
E) SPESE IMPEGNATE DI COMPETENZA DI SUCCESSIVI ESERCIZI			
ZI			

COPIA
CORRISPONDE ALL'ORIGINALE

IL SEGRETARIO
(Fisg. Claudio Buscetta)



10/07/02

CONTO ECONOMICO PER L'ESERCIZIO 2001


PAG. 3

Parte seconda : COMPONENTI CHE NON DANNO LUOGO A MOVIMENTI FINANZIARI

	£.	
Totale	£.	
Totale parte seconda	£.	517.959.055

COPIA
CONFORME ALL'ORIGINALE


IL SEGRETARIO
Prof. Claudio Bustino



Parte seconda : COMPONENTI CHE NON DANNO LUOGO A MOVIMENTI FINANZIARI

A) SPESE DI COMPETENZA, IMPEGNATE IN ESERCIZI PRECEDENTI		
--	£.	
--	£.	
	Totale	£.
B) PRODUZIONI E MOVIMENTI INTERNI		
--	£.	
	Totale	£.
C) TRASFERIMENTI PASSIVI IN NATURA (CONTRIBUTI, CORSI, SOCCORSI E OBLAZIONI IN NATURA)		
--	£.	
	Totale	£.
D) AMMORTAMENTI		
--	£.	446.070.320
--	£.	
--	£.	
--	£.	
--	£.	
--	£.	
	Totale	£. 446.070.320
E) SVALUTAZIONI E DEPREZZAMENTI		
--	£.	
	Totale	£.
F) ACCANTONAMENTI PER ONERI PRESUNTI DI COMPETENZA		
--	£.	

COPIA
 CONFORME ALL'ORIGINALE
 IL SEGRETARIO
 (Prof. Claudia Bussini)



Parte seconda : COMPONENTI CHE NON DANNO LUOGO A MOVIMENTI FINANZIARI

--		£.	
	Totale	£.	
g)	QUOTA ESERCIZIO 1992 ADEGORNAMENTO T.F.R.		
--		£.	36.000.000
--		£.	
--		£.	
--		£.	
--		£.	
--		£.	
	Totale	£.	36.000.000
4)	VARIAZIONI PATRIMONIALI STRAORDINARIE		
--		£.	25.853.200
--		£.	
--		£.	
--		£.	
--		£.	
--		£.	
	Totale	£.	25.853.200
1)	EMERSE ACCERTATE NELL'ESERCIZIO DI PERTINENZA DI SUCCESSIVI ESERCIZI		
--		£.	
	Totale	£.	
	Totale parte seconda	£.	507.923.520

Totale generale entrate	£.	5.240.973.767
Totale generale spese	£.	5.240.642.374
Avanzo economico	£.	331.393
Totale a sareggio	£.	5.240.973.767

IL COMMISSARIO STRAORDINARIO
Dott. Francesco Caporaso



IL SEGRETARIO
Dott. Claudio Buattini

IL SEGRETARIO
Dott. Claudio Buattini

IL SEGRETARIO
Dott. Claudio Buattini

COPIA
CONFORME ALL'ORIGINALE