


# ENTE PER LE VILLE VESUVIANE

BILANCIO CONSUNTIVO

2002  
ESERCIZIO DELL'ANNO

Cod.	N.	CAPITOLO DENOMINAZIONE	GESTIONE DI COMPETENZA								DIFFERENZA RISPETTO ALLA PREVISIONE	
			INIZIALI	PREVISIONI		DEFINITIVE	PAGATE	SOMME IMPEGNATE		IN+	IN-	
				VARIAZIONI				RIMASTE DA PAGARE	TOTALI IMPEGNI			
				IN AUMENTO	IN DIMINUIZIONE							
1	2	3	4	5	6	7	8	9	10	11	12	
		Spese per prestazioni istituzionali										
105.010	91	Rendite				€ -				€ -		€ -
105.020	92	Pensioni				€ -				€ -		€ -
105.030	93	Assegni				€ -				€ -		€ -
105.040	94	Indennizzi				€ -				€ -		€ -
105.050	95	Altre prestazioni				€ -				€ -		€ -
		Totale Cat. 5	€ -	€ -	€ -	€ -	€ -	€ -	€ -	€ -	€ -	€ -
		Categoria 6										
		Trasferimenti passivi										
106.010	96	Allo Stato		11.500,00		€ 11.500,00	11.329,00		€ 11.329,00		€ 171,00	
106.020	97	Alle Regioni				€ -			€ -		€ -	
106.030	98	A Comuni e Province				€ -			€ -		€ -	
106.040	99	Ad altri enti del settore pubblico				€ -			€ -		€ -	
106.050	100	Altri trasferimenti passivi				€ -			€ -		€ -	
		Totale Cat. 6	€ -	€ 11.500,00	€ -	€ 11.500,00	€ 11.329,00	€ -	€ 11.329,00	€ -	€ 171,00	
		Categoria 7										
		Oneri finanziari										
107.010	101	Interessi passivi				€ -			€ -		€ -	
107.020	102	Spese e commissioni bancarie	516,00			€ 516,00	208,00		€ 208,00		€ 308,00	
		Totale Cat. 7	€ 516,00	€ -	€ -	€ 516,00	€ 208,00	€ -	€ 208,00	€ -	€ 308,00	
		Categoria 8										
		Oneri tributari										
108.010	103	Imposte, tasse e tributi vari	5.165,00	4.000,00		€ 9.165,00	9.001,00		€ 9.001,00		€ 164,00	
108.020	104					€ -			€ -		€ -	
		Totale Cat. 8	€ 5.165,00	€ 4.000,00	€ -	€ 9.165,00	€ 9.001,00	€ -	€ 9.001,00	€ -	€ 164,00	
		Categoria 9										
		Poste correttive e compensative di entrate correnti										
109.010	105	Restituzioni e rimborsi diversi				€ -			€ -		€ -	
109.020	106					€ -			€ -		€ -	
		Totale Cat. 9	€ -	€ -	€ -	€ -	€ -	€ -	€ -	€ -	€ -	




# ENTE PER LE VILLE VESUVIANE

BILANCIO CONSUNTIVO

2002  
ESERCIZIO DELL'ANNO

Categoria 10			GESTIONE DI COMPETENZA								DIFFERENZA RISPETTO ALLA PREVISIONE	
Cod.	N.	DENOMINAZIONE	PREVISIONI				SOMME IMPEGNATE					
			INIZIALI	VARIAZIONI		DEFINITIVE	PAGATE	RIMASTE DA PAGARE	TOTALI IMPEGNI	IN+	IN-	
				IN AUMENTO	IN DIMINUIZIONE							
1	2	3	4	5	6	7	8	9	10	11	12	
		Spese non classificabili in altre voci										
110.010	107	Spese per liti, arbitraggi, risarcimenti				€ -			€ -		€ -	
110.020	108	Accessori e varie.				€ -			€ -		€ -	
110.030	109	Fondi di riserva	10.407,00		8.000,00	€ 2.407,00			€ -		€ 2.407,00	
110.040	110	Oneri vari straordinari				€ -			€ -		€ -	
110.050	120	Spese di realizzo entrate				€ -			€ -		€ -	
		<b>Totale Cat. 10</b>	€ 10.407,00	€ -	€ 8.000,00	€ 2.407,00	€ -	€ -	€ -	€ -	€ 2.407,00	
		<b>Totale Titolo I</b>	€ 370.377,00	€ 21.200,00	€ 11.700,00	€ 379.877,00	€ 307.773,00	€ 15.403,00	€ 323.176,00	€ -	€ 56.701,00	
		<b>TITOLO II</b>										
		Spese in conto capitale										
		<b>Categoria 11</b>										
		Acquisizione di beni di uso durevole ed opere immobiliari										
211.010	121	Acquisti immobili	258.228,00	706,00		€ 258.934,00			€ -		€ 258.934,00	
211.020	122	Ricostruzioni, ripristini e trasformazioni di immobili	667.648,00	23.000,00		€ 690.648,00	248.771,00	55.562,00	€ 304.333,00		€ 386.315,00	
211.030	123	Spese per costruzioni in corso				€ -			€ -		€ -	
211.040	124	Acquisti di diritti reali				€ -			€ -		€ -	
		<b>Totale Cat. 11</b>	€ 925.876,00	€ 23.706,00	€ -	€ 949.582,00	€ 248.771,00	€ 55.562,00	€ 304.333,00	€ -	€ 645.249,00	
		<b>Categoria 12</b>										
		Acquisizione di immobilizzazioni tecniche										
211.010	125	Acquisti di impianti, attrezzature e macchinari	51.646,00	970,00		€ 52.616,00	7.993,00		€ 7.993,00		€ 44.623,00	
211.020	126	Ripristini, trasformazioni, manutenzione straordinaria impianti, attrezzature, macchinari	637.426,00	18.000,00		€ 655.426,00	258.135,00	41.294,00	€ 299.429,00		€ 355.997,00	
211.030	127	Acquisti di automezzi				€ -			€ -		€ -	
211.040	128	Grandi manutenzioni di automezzi				€ -			€ -		€ -	
211.050	129	Acquisti di mobili e macchine d'ufficio	51.646,00			€ 51.646,00	5.134,00		€ 5.134,00		€ 46.512,00	
		<b>Totale Cat. 12</b>	€ 740.718,00	€ 18.970,00	€ -	€ 759.688,00	€ 271.282,00	€ 41.294,00	€ 312.556,00	€ -	€ 447.132,00	




# ENTE PER LE VILLE VESUVIANE

BILANCIO CONSUNTIVO

ESERCIZIO DELL'ANNO **2002**

Categoria 13												
Partecipazione e acquisto di valori mobiliari												
Cod.	N.	DENOMINAZIONE	GESTIONE DI COMPETENZA									
			INIZIALI	PREVISIONI		DEFINITIVE	PAGATE	SOMME IMPEGNATE		DIFFERENZA RISPETTO ALLA PREVISIONE		
				VARIAZIONI				RIMASTE DA PAGARE	TOTALI IMPEGNI	IN+	IN-	
				IN AUMENTO	IN DIMINUIZIONE							
1	2	3	4	5	6	7	8	9	10	11	12	
213.010	130	Sottoscrizioni e acquisti di partecipazioni azionarie				€ -				€ -		€ -
213.020	131	Conferimenti di quote di partecipazione al patrimonio di altri enti				€ -				€ -		€ -
213.030	132	Acquisti di titoli emessi o garantiti dallo Stato o assimilati				€ -				€ -		€ -
213.040	133	Depositi in buoni postali				€ -				€ -		€ -
213.050	134	Acquisti di altri titoli di credito				€ -				€ -		€ -
		<b>Totale Cat. 13</b>	€ -	€ -	€ -	€ -	€ -	€ -	€ -	€ -	€ -	€ -
Categoria 14												
Concessioni di crediti ed anticipazioni												
214.010	135	Versamenti in deposito				€ -				€ -		€ -
214.020	136	Concessione di mutui a medio e lungo termine	1.111.080,00	28.480,00		€ 1.139.540,00				€ -		€ 1.139.540,00
214.030	137	Sconti a terzi di annualità, semestralità, etc.				€ -				€ -		€ -
214.040	138	Concessioni di prestiti e anticipazioni a breve termine				€ -				€ -		€ -
214.050	139	Anticipazioni alle gestioni autorome				€ -				€ -		€ -
214.060	140	Depositi a cauzione				€ -				€ -		€ -
214.070	141	Concessione di crediti diversi	€ 555.538,0000	14.230,00		€ 569.768,00		11.337,00	€ 11.337,00	€ 11.337,00		€ 558.431,00
		<b>Totale Cat. 14</b>	€ 1.666.618,00	€ 42.690,00	€ -	€ 1.709.308,00	€ -	€ 11.337,00	€ 11.337,00	€ -	€ -	€ 1.897.971,00
Categoria 15												
Indennità di anzianità e similari al personale cessato dal servizio												
215.010	142					€ -				€ -		€ -
215.020	143					€ -				€ -		€ -
		<b>Totale Cat. 15</b>	€ -	€ -	€ -	€ -	€ -	€ -	€ -	€ -	€ -	€ -
		<b>Totale Titolo II</b>	€ 3.333.212,00	€ 85.368,00	€ -	€ 3.418.578,00	€ 520.033,00	€ 106.183,00	€ 628.226,00	€ -	€ -	€ 2.790.352,00
TITOLO III												
Estinzioni di mutui e anticipazioni												



# ENTE PER LE VILLE VESUVIANE

BILANCIO CONSUNTIVO

ESERCIZIO DELL'ANNO **2002**

Cod.	N.	CAPITOLO DENOMINAZIONE	GESTIONE DI COMPETENZA								DIFFERENZA RISPETTO ALLA PREVISIONE	
			INIZIALI	PREVISIONI VARIAZIONI		DEFINITIVE	PAGATE	SOMME IMPEGNATE		IN+	IN-	
				IN AUMENTO	IN DIMINUIZIONE			RIMASTE DA PAGARE	TOTALI IMPEGNI			
1	2	3	4	5	6	7	8	9	10	11	12	
		<b>Categoria 16</b>										
		Rimborsi di mutui										
316.010	144					€ -			€ -		€ -	
316.020	145					€ -			€ -		€ -	
		<b>Totale Cat. 16</b>	€ -	€ -	€ -	€ -	€ -	€ -	€ -	€ -	€ -	
		<b>Categoria 17</b>										
		Rimborsi di anticipazioni passive.										
317.010	146					€ -			€ -		€ -	
317.020	147					€ -			€ -		€ -	
		<b>Totale Cat. 17</b>	€ -	€ -	€ -	€ -	€ -	€ -	€ -	€ -	€ -	
		<b>Categoria 18</b>										
		Rimborsi di obbligazioni										
318.010	148					€ -			€ -		€ -	
318.020	149					€ -			€ -		€ -	
		<b>Totale Cat. 18</b>	€ -	€ -	€ -	€ -	€ -	€ -	€ -	€ -	€ -	
		<b>Categoria 19</b>										
319.010	150					€ -			€ -		€ -	
319.020	151					€ -			€ -		€ -	
		<b>Totale Cat. 19</b>	€ -	€ -	€ -	€ -	€ -	€ -	€ -	€ -	€ -	
		<b>Categoria 20</b>										
		Estinzione debiti diversi										
320.010	152	Ag.Sv. ex CASMEX (Affreschi Villa Campolieto)				€ -			€ -		€ -	
320.020	153	Ag.Sv. ex CASMEX (Villa Favorita)				€ -			€ -		€ -	
320.030	153/1	CEE-FESR (valorizz. Restauro ville)				€ -			€ -		€ -	
320.040	153/2	Presidenza Consiglio dei Ministri				€ -			€ -		€ -	
		<b>Totale Cat. 20</b>	€ -	€ -	€ -	€ -	€ -	€ -	€ -	€ -	€ -	
		<b>Totale Titolo III</b>	€ -	€ -	€ -	€ -	€ -	€ -	€ -	€ -	€ -	




# ENTE PER LE VILLE VESUVIANE

BILANCIO CONSUNTIVO

ESERCIZIO DELL'ANNO **2002**

Cod.	N.	CAPITOLO DENOMINAZIONE	GESTIONE DI COMPETENZA								DIFFERENZA RISPETTO ALLA PREVISIONE	
			INIZIALI	PREVISIONI		DEFINITIVE	SOMME IMPEGNATE			TOTALI IMPEGNI	IN+	IN-
				VARIAZIONI			PAGATE	RIMASTE DA PAGARE				
				IN AUMENTO	IN DIMINUIZIONE							
1	2	3	4	5	6	7	8	9	10	11	12	
<b>TITOLO IV</b>												
Partite di giro												
Categoria 21												
Spese aventi natura di partite di giro												
421.010	154	Ritenute erariali	36.152,00	26.519,00	€ 62.671,00	51.525,00	11.146,00	€ 62.671,00	€ -	€ -		
421.020	155	Ritenute previdenziali e assistenziali	18.076,00	574,00	€ 18.650,00	14.910,00	3.740,00	€ 18.650,00	€ -	€ -		
421.030	156	Ritenute diverse			€ -			€ -	€ -	€ -		
421.040	157	Trattenute a favore di terzi		745,00	€ 745,00	678,00	67,00	€ 745,00	€ -	€ -		
421.050	158	Somme pagate per conto terzi	5.165,00	820.043	€ 825.208,00	824.370,00	838,00	€ 825.208,00	€ -	€ -		
421.060	159	Partite in conto sospesi	1.549,00		€ 1.549,00			€ -	€ 1.549,00	€ -		
		<b>Totale Cat. 21</b>	€ 60.942,00	€ 847.881,00	€ 908.823,00	€ 891.483,00	€ 15.791,00	€ 907.274,00	€ -	€ 1.549,00		
		<b>Totale Titolo IV</b>	€ 60.942,00	€ 847.881,00	€ 908.823,00	€ 891.483,00	€ 15.791,00	€ 907.274,00	€ -	€ 1.549,00		
<b>RIEPILOGO DEI TITOLI</b>												
		<b>Titolo I</b>	€ 370.377,00	€ 21.200,00	€ 11.700,00	€ 379.877,00	€ 307.773,00	€ 15.403,00	€ 323.178,00	€ -	€ 56.701,00	
		<b>Titolo II</b>	€ 3.333.212,00	€ 85.388,00	€ -	€ 3.418.578,00	€ 520.033,00	€ 108.193,00	€ 828.228,00	€ -	€ 2.790.352,00	
		<b>Titolo III</b>	€ -	€ -	€ -	€ -	€ -	€ -	€ -	€ -	€ -	
		<b>Titolo IV</b>	€ 60.942,00	€ 847.881,00	€ -	€ 908.823,00	€ 891.483,00	€ 15.791,00	€ 907.274,00	€ -	€ 1.549,00	
		<b>Totale delle spese</b>	€ 3.764.531,00	€ 954.447,00	€ 11.700,00	€ 4.707.278,00	€ 1.719.289,00	€ 139.387,00	€ 1.858.878,00	€ -	€ 2.848.602,00	
		<b>Residui passivi</b>					117.178,00	129.513,00	246.691,00	246.691,00		
		<b>TOTALE GENERALE</b>	€ 3.764.531,00	€ 954.447,00	€ 11.700,00	€ 4.707.278,00	€ 1.836.467,00	€ 268.900,00	€ 2.105.367,00	€ 246.691,00	€ 2.848.602,00	



# ENTE PER LE VILLE VESUVIANE

ESERCIZIO DELL'ANNO **2002**

BILANCIO CONSUNTIVO

CAP.	CAPITOLO DENOMINAZIONE	GESTIONE DEI RESIDUI PASSIVI				GESTIONE DI CASSA				TOTALE		
		RESIDUI INIZIO ESERCIZIO	PAGATI	RIMASTI DA PAGARE	TOTALI	VARIAZIONI		PREVISIONI	PAGAMENTI	DIFFERENZE RISPETTO ALLE PREVISIONI		RESIDUI PASSIVI TERM. ESERCIZIO
						IN +	IN -			IN+ (20-18)	IN- (19-20)	(9-15)
		13	14	15	16	17	18	19	20	21	22	23
61	STIPENDI AL PERSONALE	51.645,00	31.268,00	20.377,00	51.645,00			51.645,00	31.268,00			20.377,00
66	ONERI PREVIDENZ. A CARICO ENTE	6.198,00	5.508,00	690,00	6.198,00			6.198,00	5.508,00			690,00
72	ACQ. DI MATERIALE DI CONSUMO	2.997,00	2.997,00		2.997,00			2.997,00	2.997,00			0,00
79	MANUTEN. LOCALI E IMPIANTI	409,00	409,00		409,00			409,00	409,00			0,00
88	ONORARI SPECIFICI INCARICHI	10007,00	10.007,00		10.007,00			10007,00	10.007,00			0,00
96	TRASF. PASSIVI ALLO STATO	12.395,00	12.395,00		12.395,00			12.395,00	12.395,00			0,00
103	IMPOSTE TASSE TRIBUTI VARI	1.932,00	1.932,00		1.932,00			1.932,00	1.932,00			0,00
126	RIPR. TRASF. STRAORD. IMPIANTI	30.016,00	30.016,00		30.016,00			30.016,00	30.016,00			0,00
129	ACQ. MOBILI E MACCHINE UFFICIO	2.928,00	2.928,00		2.928,00			2.928,00	2.928,00			0,00
141	CONCESSIONE CREDITI DIVERSI	11.337,00	11.337,00		11.337,00			11.337,00	11.337,00			0,00
153	PRES. CONSIGLIO MINISTRI	108.446,00		108.446,00	108.446,00			108.446,00				108.446,00
154	RITENUTE ERARIALI	7.749,00	7.749,00		7.749,00			7.749,00	7.749,00			0,00
158	SOMME PAGATE PER CONTO TERZI	632,00	632,00		632,00			632,00	632,00			0,00
122	RICOSTR. RIPRIST. IMMOBILI				0,00							55.562,00
155	RIT.PREVIDENZIALI				0,00							3.740,00
157	TRATTENUTE A FAVORE DI TERZI				0,00							67,00
					0,00							0,00
		246.691,00	117.178,00	129.513,00	246.691,00			246.691,00	117.178,00			168.882,00



# ENTE PER LE VILLE VESUVIANE

ESERCIZIO DELL'ANNO **2005**

BILANCIO CONSUNTIVO

SITUAZIONE PATRIMONIALE AL 31.12


N° Cont.	ATTIVITA'	CONSISTENZE		DIFFERENZE		PASSIVITA'	CONSISTENZE		DIFFERENZE	
		AL 01.01.2002	AL 31.12.2002	IN PIU'	IN MENO		AL 01.01.	AL 31.12	IN PIU'	IN MENO
	<b>DISPONIBILITA' LIQUIDE</b>					<b>DEBITI DI TESORERIA</b>				
	Casse					Anticipazioni del tesoriere				
	Banche	1.930.638,00	1.337.068,00		593.570,00	Scoperti di conto corrente				
	Conti correnti postali	7.936,00	5.138,00		2.798,00					
	Altri conti correnti									
	<b>RESIDUI ATTIVI</b>					<b>RESIDUI PASSIVI</b>				
	Crediti verso lo Stato ed altri enti	788.675,00	1.113.949,00	325.274,00		Debiti verso lo Stato ed altri enti	120.841,00	108.446,00		12.395,00
	Crediti verso iscritti, soci e terzi	146.368,00	151.503,00	5.135,00		Debiti verso iscritti, soci e terzi per prestaz. dovute	11.337,00	11.337,00		
	Contribuenti					Debiti verso fornitori	56.038,00	96.856,00	40.818,00	
	Crediti verso acquirenti, utenti, etc.					Debiti verso terzi per prestazioni ricevute	632,00	838,00	206,00	
	Crediti diversi	7.702,00	9.926,00	2.224,00		Debiti diversi	57.834,00	51.423,00		6.420,00
	<b>CREDITI BANCARI E FINANZIARI</b>					<b>DEBITI BANCARI E FINANZIARI</b>				
	Depositi vincolati					Mutui ed anticipaz. Pass.				
	Mutui e anticipazioni attive					Obbligazioni in circolazione				
	Crediti per annualità, semestralità, etc. scontate a terzi					Debiti verso il personale per depositi				
	Prestiti al personale					Debiti verso gestioni autonome				
	Crediti verso gestioni autonome					Debiti diversi bancari e finanziari				
	Depositi cauzionali									
	Crediti diversi bancari e finanziari									
	<b>RIMANENZE ATTIVE D'ESERCIZIO</b>					<b>RIMANENZE PASSIVE D'ESERCIZIO</b>				
	Rimanenze di prodotti					Riserve tecniche				
	Rimanenze di mat.prime e materiali di consumo					Risconti passivi				
	Rimanenze di viveri									
	Rimanenze diverse									
	Risconti attivi									



# ENTE PER LE VILLE VESUVIANE

ESERCIZIO DELL'ANNO **2002**

BILANCIO CONSUNTIVO										
SITUAZIONE PATRIMONIALE AL 31.12										
N° Cont.	ATTIVITA'	CONSISTENZE		DIFFERENZE		PASSIVITA'	CONSISTENZE		DIFFERENZE	
		AL 01.01.2002	AL 31.12.2002	IN PIU'	IN MENO		AL 01.01.2002	AL 31.12.2002	IN PIU'	IN MENO
	<b>INVESTIMENTI MOBILIARI</b>									
	Partecipazioni azionarie	20.143,00	20.143,00			FONDI DI ACCANTONAM. VARI				
	Conferimenti e quote in altri enti					Fondo liquidazione indennità	148.367,00	151.503,00	5.136,00	
	Titoli emessi o garantiti dallo Stato ed assimilati					Anzianità personale				
	Obbligazioni e cartelle fondiarie					Fondo imposte e tasse				
	Buoni postali					Fondi rischi				
	Altri titoli di credito					Fondi per accantonamenti diversi				
						POSTE RETTIFICATIVE DELL'ATTIVO				
	<b>IMMOBILI</b>					Fondo svalutazione crediti				
	Edifici	11.878.524,00	12.478.636,00	600.112,00		Fondo svalutazione titoli e partecipazioni				
	Costruzioni in corso					Fondo ammortamento immobili				
	Diritti reali					Fondo ammortamento impianti, attrezzature e macchinari	419.988,00	419.988,00		
	<b>IMMOBILIZZAZIONI TECNICHE</b>					Fondo ammortamento automezzi, mobili e macchinari d'ufficio	116.477,00	121.810,00	5.333,00	
	Impianti, attrezzature e macchinari	419.988,00	419.988,00							
	Automezzi									
	Mobili e macchine d'ufficio	121.810,00	121.810,00							
	<b>ALTRI COSTI PLURIENNALI</b>									
	Spese di costruzione, ampliamento e riorganizzazione									
	Costi e perdite emissione prestiti									
	Costi pluriennali diversi									





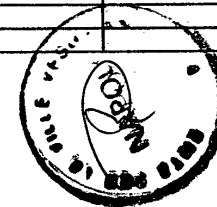
# ENTE PER LE VILLE VESUVIANE

2002  
ESERCIZIO DELL'ANNO

BILANCIO CONSUNTIVO

SITUAZIONE PATRIMONIALE AL 31.12


N° Cont.	ATTIVITA'	CONSISTENZE		DIFFERENZE		PASSIVITA'	CONSISTENZE		DIFFERENZE	
		AL 01.01.2002	AL 01.01.2002	IN PIU'	IN MENO		AL 01.01.2002	AL 31.12.2002	IN PIU'	IN MENO
	<b>TOTALE ATTIVITA'</b>	15.321.784,00	15.658.161,00	932.745,00	596.368,00	<b>TOTALE PASSIVITA'</b>	929.523,00	962.201,00	51.493,00	18.815,00
	<b>DEFICIT PATRIMONIALE</b>					<b>PATRIMONIO NETTO</b>				
	Disavanzo economico esercizi precedenti					Fondo di dotazione				
						Riserve obbligatorie				
						Riserve facoltative				
						Fondo rivalutazione conguaglio monetario				
						Avanzo economico esercizi precedenti		14.392.261,00	14.392.261,00	
						Avanzo economico dell'esercizio		303.699,00	303.699,00	
	Disavanzo economico dell'esercizio					<b>Totale patrimonio netto.</b>	14.392.261,00	14.695.960,00	309.699,00	
	<b>TOTALE A PAREGGIO</b>	15.321.784,00	15.658.161,00	932.745,00	596.368,00	<b>TOTALE A PAREGGIO</b>	15.321.784,00	15.658.161,00	355.192,00	18.815,00
	<b>CONTI D'ORDINE</b>					<b>CONTI D'ORDINE</b>				
	Valori di terzi depositati a cauz., a garanzia etc.					Terzi per valori depositati a cauzione, a garanzia, etc.				
	Conti diversi					Conti diversi				



**ENTE PER LE VILLE VESUVIANE**  
BILANCIO CONSUNTIVO

ESERCIZIO DELL'ANNO 2002

CONTO ECONOMICO DELL'ESERCIZIO			
Parte prima			
ENTRATE E SPESE FINANZIARIE CORRENTI			
TITOLO I	Importo	TITOLO I	Importo
ENTRATE CONTRIBUTIVE		SPESE CORRENTI	
Cat. 1 - Aliquote contributive, etc.		Cat. 1 - Spese per gli organi correnti	19.319,00
Cat. 2 - Quote partecipazione iscritti, etc.		Cat. 2 - Oneri per il personale in attività di servizio	245.438,00
TITOLO II		Cat. 3 - Oneri per il personale in quiescenza	
ENTRATE DERIVANTI DA TRASFERIMENTI CORRENTI			
Cat. 3 - Trasferimenti dello Stato		Cat. 4 - Spese per l'acquisto di beni di consumo e servizi	37.881,00
Cat. 4 - Trasferimenti delle Regioni	256.228,00	Cat. 5 - Spese per prestazioni istituzionali	
Cat. 5 - Trasferimenti da comuni e province	41.317,00		
Cat. 6 - Trasferimenti da altri enti	193.155,00		
		Cat. 6 - Trasferimenti passivi	11.329,00
TITOLO III			
ALTRE ENTRATE		Cat. 7 - Oneri finanziari	208,00
Cat. 7 - Entrate derivanti dalla vendita, etc.		Cat. 8 - Oneri tributari	9.001,00
Cat. 8 - Redditi e proventi patrimoniali	24.823,00		
Cat. 9 - Poste correttive e compensative, etc.	3.067,00	Cat. 9 - Poste correttive e compensative di entrate correnti	
Cat. 10 - Entrate non classificabili	117.622,00	Cat. 10 - Spese non collassificabili in altre voci	
<b>TOTALE PARTE PRIMA</b>	<b>638.212,00</b>	<b>TOTALE PARTE PRIMA</b>	<b>323.176,00</b>




# ENTE PER LE VILLE VESUVIANE

BILANCIO CONSUNTIVO

ESERCIZIO DELL'ANNO 2002


CONTO ECONOMICO DELL'ESERCIZIO			
<b>Parte seconda</b>			
COMPONENTI CHE NON DANNO LUOGO A MOVIMENTI FINANZIARI			
A) Entrate accertate in precedenti esercizi di pertinenza dell'esercizio		A) Spese di competenza, impegnate in precedenti esercizi:	
- Contributi o premi per le prestazioni istituzionali		- Rimanenze iniziali di prodotti	
- Trasferimenti (contributi, obbligazioni, etc.)		- Materie prime e materiali di consumo viveri	
- Redditi e proventi patrimoniali		- Risconti iniziali di spese per locazione e utenze	
- Vendite di prodotti e di materiali diversi		- Spese per servizi esterni	
- Vendite di pubblicazioni		- Spese diverse di amministrazione	
- Prestazioni di particolari servizi		- Spese per trasferimenti	
- Ricavi pluriennali		- Oneri finanziari	
		- Spese diverse	
		- Costi pluriennali	
B) Produzioni e movimenti interni:		B) Produzioni e movimenti interni:	
- Prodotti in natura, impianti ed altre immobilizzazioni ottenuti con mezzi propri da capitalizzare		- Oneri in natura	
C) Trasferimenti attivi in natura (obbligazioni, lasciti, donazioni in natura)		C) Trasferimenti passivi in natura (contributi, concorsi, soccorsi e obbligazioni in natura)	
D) Variazioni patrimoniali straordinarie:		D) Ammortamenti e deperimenti:	
- Sopravvenienze attive		- Immobili	
- Insussistenze passive		- Impianti, attrezzature e macchinari	
		- Automezzi, mobili e macchine	
		- Diversi	



**ENTE PER LE VILLE VESUVIANE**  
BILANCIO CONSUNTIVO

ESERCIZIO DELL'ANNO 2002

CONTO ECONOMICO DELL'ESERCIZIO			
<b>Parte seconda</b>			
COMPONENTI CHE NON DANNO LUOGO A MOVIMENTI FINANZIARI			
E) Spese impegnate di competenze di successivi esercizi		E) Svalutazioni e deprezzamenti:	
		- Svalutazione crediti	
		- Svalutazione titoli	
		Deprezzamento immobili, impianti, macchine	
		Eliminazione impianti ed altre immobilizzazioni non ammortizzate	
		F) Accantonamento per oneri presunti di competenza:	
		- Imposte e tasse da regolare	
		- Altri oneri da definire	
		- Accantonamenti diversi	
		- Accantonamenti a fondo rischi	
		G) Quota dell'esercizio per l'adeguamento del fondo indennità anzianità personale	11.337,00
		H) Variazioni patrimoniali straordinarie:	
		- Sopravvenienze passive	
		- Insussistenze attive	
		Entrate accertate nell'esercizio di pertinenza di successivi esercizi	
TOTALE PARTE PRIMA	638.212,00	TOTALE PARTE PRIMA	638.176,00
TOTALE PARTE SECONDA		TOTALE PARTE SECONDA	11.337,00





**ENTE PER LE VILLE VESUVIANE**  
BILANCIO CONSUNTIVO

ESERCIZIO DELL'ANNO **2002**

Consistenza della cassa all'inizio dell'esercizio		1.938.574,00
Riscossioni	In c/competenza	1.090.251,00
	In c/residui	129.819,00
		1.220.070,00
Pagamenti	In c/competenza	1.719.289,00
	In c/residui	117.178,00
		1.836.467,00
Consistenza della cassa alla fine dell'esercizio		1.322.177,00
Residui attivi	degli esercizi precedenti	666.558,00
	dell'esercizio	457.317,00
		1.123.875,00
Residui passivi	degli esercizi precedenti	129.513,00
	dell'esercizio	139.387,00
		268.900,00
Avanzo d'amministrazione alla fine dell'esercizio		2.177.152,00

