

Nota Integrativa pag. 71

B. COSTI DELLA PRODUZIONE

7) PRESTAZIONI DI SERVIZI

(Valori in migliaia di Euro)

	2002	2001	Variazioni v.a.	Variazioni %
7. Prestazioni di servizi	120.880	117.765	3.115	2,65

Il valore delle "Prestazioni di servizi" include i seguenti aggregati di spesa come sopra articolati per attività istituzionale, SINCE e commesse promozionali.

(Valori in migliaia di Euro)

Categorie	Totale		Attività Istituzionale + SINCE				Commesse Promozionali			
	2002	2001	2002	2001	Variaz. v.a.	Variaz. %	2002	2001	Variaz. v.a.	Variaz. %
Servizi informatici	11.068	10.587	11.673	11.673	-1.086	-9,30	479	916	-437	-47,71
Pubblicità e p.r.	13.882	626	600	600	-175	-21,75	13.264	10.880	2.384	21,91
Energia elettrica	919	823	908	908	-83	-9,16	96	149	-53	-35,57
Telecomunicazioni	4.094	3.088	4.282	4.282	-1.203	-28,08	1.008	902	106	11,42
Quote associative e simili	129	78	100	100	-22	-22,00	51	71	-20	-28,17
Assistenza ed informazioni	1.043	778	965	965	-177	-18,53	269	114	151	132,46
Noleggi	16.975	480	547	547	-67	-12,25	16.498	17.498	-1.000	-5,72
Concorsi leasing	43	34	27	27	7	25,93	9	0	9	0,00
Affitti	31.190	7.835	7.938	7.938	-104	-1,31	23.358	21.599	1.759	8,13
Servizi sanitari	130	130	158	158	-28	-17,72	0	0	0	0,00
Vigilanza	543	398	434	434	-35	-8,08	144	123	21	17,07
Condizione impianti tecnici	245	181	181	181	0	0,00	64	1	63	6300,00
Servizi organizzativi	17.351	539	621	621	-82	-13,20	16.812	15.517	1.295	8,35
Servizi e Consulenze legali	251	238	174	174	61	35,06	18	73	-57	-78,06
Consulenze fiscali	54	54	56	56	-2	-3,57	0	0	0	0,00
Consulenze amministrative	152	131	86	86	45	52,33	21	289	-268	-92,73
Consulenze artistiche	0	0	0	0	0	0,00	0	17	-17	-100,00
Spese notarili	0	0	5	5	-5	-100,00	0	0	0	0,00
Altre consulenze	5.526	207	169	169	52	33,55	5.319	3.477	1.842	52,98
Borse di studio	788	54	58	58	-4	-6,90	734	859	-125	-14,56
Formazione operatori esterni	2.115	30	38	38	-9	-23,08	2.068	2.491	-408	-16,30
Onorari e compensi per incarichi speciali	988	117	154	154	-37	-24,03	871	820	51	6,22
Prestazioni di terzi	3.421	283	551	551	-268	-48,28	3.136	2.693	441	16,36
Trasporti e facchinaggio	1.486	431	541	541	-110	-20,33	1.058	1.118	-65	-5,64
Magazzinaggio e Soccanamento	137	34	36	36	-2	-5,56	103	85	18	21,18
Pulizia locali	1.069	969	1.034	1.034	-65	-6,29	100	88	11	12,36
Manutenzioni e riparazioni	696	619	888	888	-269	-30,24	77	18	59	327,78
Premi assicurativi	542	483	268	268	215	80,22	59	79	-20	-25,32
Missioni operatori	5.432	212	69	69	143	207,25	5.220	4.481	739	16,49
Spese organi sociali	487	472	482	482	-10	-2,07	15	8	7	87,50
Erogazioni a terzi	0	0	0	0	0	0,00	0	3	-3	-100,00
Spese personale dipendente altri enti	2	0	0	0	0	0,00	2	4	-2	-50,00
Spese di rappresentanza	107	34	57	57	-23	-40,36	73	99	-26	-26,26
Marchio all'export	7	7	1	1	6	600,00	0	0	0	0,00
Totale	120.880	29.956	33.290	33.290	-3.335	-10,02	90.925	84.472	6.453	7,64

Per Carlo Cottarelli
Il Dirigente
Dott. Daniela Brusio

I.C.E. - Bilancio di Esercizio 2002



Nota Integrativa pag. 72

I costi del progetto SINCE sono così articolati; onorari e compensi per incarichi speciali (3 migliaia di euro), prestazioni di terzi (1 migliaia di euro).

In ottemperanza al disposto dell'art.2427 unico comma n°15/16 Cod. Civ., così come modificato dalla IV Direttiva CEE, viene inserito qui di seguito l'ammontare dei compensi spettanti agli organi sociali dell'Istituto.

(Valori in migliaia di Euro)

Organi sociali	Costi 2002	Costi 2001	Variaz. val. ass.	Variaz. %
Presidente (1)	151	162	-11	-6,79
Collegio dei Revisori	48	52	-4	-7,69
Consiglio di Amministrazione	159	137	22	16,06
Comitato Consultivo	12	6	6	100,00
Indennità rimborso spese di viaggio per i componenti degli Organi sociali	116	132	-16	-12,12
Spese varie di funzionamento Organi dell'Ente	1	1	0	0,00
Totale	487	490	-3	-0,61

- 1) Le spese comprendono l'indennità di carica lorda per il Presidente, (145 migliaia di euro), oltre alle spese relative agli oneri previdenziali ed ai gettoni di presenza.

B. COSTI DELLA PRODUZIONE

9) PERSONALE

(Valori in migliaia di Euro)

Categorie	2002	2001	Variazioni val. ass.	Variazioni %
A) Salari e stipendi(*)	26.231	27.419	-1.188	-4,33
B) Oneri sociali	9.130	9.889	-759	-7,68
C) Accantonamento al Fondo T.F.R.	3.366	4.690	-1.324	-28,23
E) Indennità di sede estera	14.923	15.952	-1.029	-6,46
F) Costo del personale locale	20.545	21.510	-965	-4,49
G) Altri costi	16.076	18.285	-2.209	-12,08
Totale	90.271	97.745	-7.474	-7,65

- (*) comprende la retribuzione lorda del Direttore Generale assunto ai sensi dell'art. 6, primo comma, della legge 68/97 con contratto di ingegnere di diritto privato.



Per Copia Conforme
 Il Direttore e il Segretario
 Dr. Luca Brusio

Nota Integrativa

pag. 73

Il costo del lavoro risulta così disaggregato:

(Valori in migliaia di Euro)

Categorie	Attività Istituzionale + SINCE				Commesse Promozionali			
	2002	2001	Variaz. v. a.	Var. %	2002	2001	Variaz. v. a.	Var. %
A) Salari e stipendi	26.231	27.419	-1.188	-4,33	0	0	0	0,00
B) Oneri sociali	9.130	9.889	-759	-7,68	0	0	0	0,00
C) Accantonamento al F.do T.F.R.	3.366	4.690	-1.324	-28,23	0	0	0	0,00
E) Indennità di sede estera	14.923	15.952	-1.029	-6,45	0	0	0	0,00
F) Costo del personale locale	18.800	19.981	-1.181	-5,91	1.745	1.530	215	14,05
G) Altri costi	12.875	15.311	-2.436	-15,91	3.201	2.974	227	7,63
Totale	85.325	93.241	-7.917	-8,49	4.946	4.504	442	9,81

A) Salari e stipendi

Comprende la retribuzione del personale di ruolo nonché la quota dell'accantonamento delle "Ferie maturate e non godute".

B) Oneri sociali

Include le somme di competenza del 2002 da versare agli Enti Previdenziali ed assistenziali a titolo di contributi obbligatori sulle retribuzioni. La Voce comprende anche la quota di oneri rapportata all'accantonamento delle "Ferie maturate e non godute".

C) Accantonamento al Fondo Trattamento di Fine Rapporto

L'importo di 3.336 migliaia di euro di Lire riguarda esclusivamente l'accantonamento riferito al personale di ruolo.

F) Costo del personale locale

Il costo del personale locale è al lordo della quota parte a carico dell'Istituto dei contributi versati agli enti previdenziali stranieri, nonché della quota annuale dell'accantonamento riferito al trattamento di fine rapporto pari a 506 migliaia di euro.

G) Altri costi

Riguardano tra l'altro le spese per missioni e di trasferimento così articolate:

- 3.201 migliaia di euro per missioni riguardanti l'attività promozionale;
- 554 migliaia di euro per costi di missione e trasferimento della Sede Centrale;
- 690 migliaia di euro per costi di missione e trasferimento della Rete Italia;
- 1.306 migliaia di euro per costi di missione e trasferimento della Rete Estera.



Per Copia Conforme
 Il Direttore dell'Ufficio Superiore
 Dr.ssa Daniela Brosio

I.C.E. - Bilancio di Esercizio 2002

Nota Integrativa

pag. 74

La voce comprende, inoltre:

- il fondo per il trattamento accessorio relativo a compensi per il lavoro straordinario, premi e le incentivazioni al personale, che ammonta a 8.150 migliaia di euro;
- le spese per benefici assistenziali e sociali (352 migliaia di euro);
- le spese per assistenza e previdenza integrativa del personale (277 migliaia di euro);
- le spese per la formazione del personale (347 migliaia di euro);
- le spese per la mensa aziendale (473 migliaia di euro);
- le spese per il contributo abitazione al personale in Italia e all'Estero (423 migliaia di euro);
- le spese per foresteria al personale in Italia e all'estero (262 migliaia di euro).

In ottemperanza al disposto dell'art. 2427 unico comma n° 15 Codice Civile, così come modificato dalla IV Direttiva CEE, viene inserito qui di seguito il numero medio dei dipendenti distinto per categoria (e le sue variazioni):

Categorie contratto EPNE 1998-2001	2002 pres. media	2001 pres. media	Variazioni val. ass.	Variazioni %
Dirigenti	65	67	-2	-2,99
C5/C4*	267	272	-5	-1,84
C3	229	205	24	11,71
C2/C1	141	170	-29	-17,06
B2/B3	119	96	23	23,96
B1	156	149	7	4,70
A2/A3	23	5	18	360,00
Totale pres. media personale di ruolo	1.000	964	36	3,73

(*) comprende per facilità di lettura e comparazione con l'esercizio precedente i professionali, gli ispettori generali ed i direttori di divisione.

Si ritiene utile fornire i dati relativi alla dotazione organica al 31.12.2002:

Categorie contratto EPNE 1998-2001	2002 dot. org.	2001 dot. org.	Variazioni val. ass.	Variazioni %
Dirigenti	63	66	-3	-4,55
C5/C4*	257	273	-16	-5,86
C3	226	230	-4	-1,74
C2/C1	138	148	-10	-6,76
B2/B3	122	120	2	1,67
B1	150	163	-13	-7,98
A2/A3	29	5	24	480,00
Totale dotazione organica	985	1005	-20	-1,99

(*) comprende per facilità di lettura e comparazione con l'esercizio precedente i professionali, gli ispettori generali ed i direttori di divisione.



Per copia conforme
 Direzione Generale del Segretariato
 Ufficio Centrale di Statistica
 Roma

Nota Integrativa

pag. 75

B. COSTI DELLA PRODUZIONE**10) AMMORTAMENTI E SVALUTAZIONI**

(Valori in migliaia di Euro)

Categoria	2002	2001	Variazioni val. ass.	Variazioni %
A) Immobilizzazioni immateriali	4.704	4.046	658	16,26
B) Immobilizzazioni materiali	2.842	2.859	-17	-0,59
Totale	7.546	6.905	641	9,28

Le quote di ammortamento stanziato a fronte delle immobilizzazioni materiali e immateriali rappresentano l'onere di competenza del periodo e sono state calcolate secondo quanto già esposto nei rispettivi principi contabili.

Tale voce comprende anche la quota di ammortamento delle immobilizzazioni acquistate con fondi SINCE (511 migliaia di euro).

Gli oneri di competenza del periodo sono stati calcolati in base alle evidenze risultanti dal libro dei cespiti ammortizzabili tenuto ai sensi di legge.

B. COSTI DELLA PRODUZIONE**11) VARIAZIONE DELLE RIMANENZE DI MATERIALE DI CONSUMO, SCORTA E MERCI**

(Valori in migliaia di Euro)

Categoria	2002	2001	Variazioni val. ass.	Variazioni %
A) Rimanenze finali	216	322	-106	-32,92
B) Rimanenze iniziali	322	333	-11	-3,30
Variazioni A) - B)	-106	-11	-95	863,64

Il dato delle Rimanenze, calcolato in base al costo di acquisto, è variato rispetto al precedente esercizio a seguito della ricognizione effettuata in Sede e negli uffici periferici.


B. COSTI DELLA PRODUZIONE**12) ACCANTONAMENTI PER RISCHI**

(Valori in migliaia di Euro)

	2002	2001	Variazioni val. ass.	Variazioni %
12. Accantonamenti per rischi	267	0	267	100

La quota adeguata l'apposito fondo a copertura dei rischi derivanti da insolvenza sui crediti istituzionali.

I.C.E. - Bilancio di Esercizio 2002



Per Copia Conforme
Il Dirigente
D. Sc. 2002

Nota Integrativa pag. 76

B. COSTI DELLA PRODUZIONE**13) ALTRI ACCANTONAMENTI**

(Valori in migliaia di Euro)

	2002	2001	Variazioni val. ass.	Variazioni %
13. Altri accantonamenti	7.083	214	6.869	3.209,81

Per l'esercizio in corso, a seguito delle direttive impartite dal Ministero dell'Economia e delle Finanze con D.M. 29/11/2002, si è ritenuto necessario effettuare un accantonamento di una somma indisponibile la cui contropartita risulta esposta tra le componenti del patrimonio netto.

Si è ritenuto, inoltre, opportuno costituire un fondo, quale misura cautelativa, per fronteggiare eventuali futuri oneri straordinari connessi alla gestione d'impresa che potrebbero concretizzarsi nel corso dell'esercizio 2003. Un evento significativo al riguardo è da porre in relazione all'esito del giudizio arbitrale interessante il contenzioso tra la controllata ICE-IT ed il consorzio di gestione Intesa sui costi relativi alla gestione delle reti.


Infine, si è proceduto ad istituire un fondo destinato a coprire le spese straordinarie necessarie alla ristrutturazione della Rete Italia e della Rete Estera come conseguenza di un processo di revisione delle funzioni dell'Istituto.

B. COSTI DELLA PRODUZIONE**14) ONERI DIVERSI DI GESTIONE**

(Valori in migliaia di Euro)

	2002	2001	Variazioni val. ass.	Variazioni %
14. Oneri diversi di gestione	4.279	5.126	-847	-16,52

Le spese di tale categoria riguardano quasi esclusivamente le imposte non riconducibili a quelle sul reddito di esercizio quali IRAP (3.346 migliaia di euro), ICI (443 migliaia di euro), le imposte locali versate all'estero ed altre imposte dirette nonché concessioni governative e bollati.



Per Copia Conforme
 Il Direttore Regionale
 [Signature]

M

Nota Integrativa pag. 17

C. PROVENTI ED ONERI FINANZIARI**16) ALTRI PROVENTI FINANZIARI:**

(Valori in migliaia di Euro)

Categoria	2002	2001	Variazioni val. ass.	Variazioni %
D) da depositi cauzionali	1	1	0	0,00
E) da titoli iscritti nell'Attivo circolante	0	2	-2	100,00
I) da interessi attivi su c/c bancari, postali, su crediti vs clienti e vs erario	60	122	-62	-50,82
L) da variazioni positive del cambio	615	351	264	75,21
M) altri (interessi su altri crediti)	294	269	25	9,29
Totale	970	745	225	30,20

D) Proventi derivanti da depositi cauzionali.

Si riferiscono ad interessi maturati su depositi cauzionali.

I) Interessi attivi su c/c bancari, postali, su crediti verso clienti e verso erario.

Trattasi di interessi bancari scaturiti da giacenze transitorie presso i c/c bancari degli uffici all'estero determinate da esigenze operative.

L) Proventi di cambio.

Sono costituiti dalle differenze tra il momento della rilevazione di poste di debiti o crediti nei confronti di creditori o debitori esteri e il momento dell'effettiva manifestazione finanziaria, se non avvenuta contestualmente.

M) Altri (Interessi su altri crediti).

Includono gli interessi attivi derivanti dai mutui edilizi e sui prestiti concessi al personale.



Per Copia Conforme
Il Dirigente dell'Arca Segretariato
Dra. Antonia Brescia

Nota Integrativa pag. 78

C. PROVENTI ED ONERI FINANZIARI**17) ONERI FINANZIARI**

(Valori in migliaia di Euro)

Categoria	2002	2001	Variazioni val. ass.	Variazioni %
C) Interessi passivi ed oneri bancari	0	0	0	0
D) Interessi passivi su debiti	4	12	-8	-66,67
E) Perdite su cambi	244	274	-30	-10,95
F) Altri oneri finanziari	135	146	-11	-7,53
Totale	383	432	-49	-11,34

D) Interessi passivi su debiti

Riguardano gli interessi riconosciuti a fornitori per ritardati pagamenti, nonché interessi legali per rivalutazione monetaria riconosciuti all'atto della liquidazione di competenze arretrate al personale dell'Istituto.

E) Perdite su cambi

Sono costituite dalle differenze tra il momento della rilevazione di poste di debiti o crediti nei confronti di creditori o debitori esteri e il momento dell'effettiva manifestazione finanziaria, se non avvenuta contestualmente.

F) Altri oneri finanziari


Concernono la corresponsione alla Banca d'Italia del 3% dei diritti percepiti dall'Amministrazione Doganale, nonché gli oneri e spese bancarie.

E. PROVENTI ED ONERI STRAORDINARI**20. PROVENTI****21. ONERI**

(Valori in migliaia di Euro)

Categoria	2002	2001	Variazioni val. ass.	Variazioni %
20. PROVENTI	6.035	14.592	-8.557	-58,64
a) sopravvenienze attive ed insussistenze passive	3.952	14.592	-10.640	-72,92
b) utili da alienazioni e realizzi	2.083	0	2.083	-
21. ONERI	3.097	6.207	-3.110	-50,10
a) minusvalenze da svalutazioni	0	37	-37	-100,00
b) sopravvenienze passive ed insussistenze attive, perdite da alienazioni e realizzi	2.257	6.168	-3.911	-63,41
c) imposte e tasse esercizi precedenti	840	2	838	41.900
Totale (20-21)	2.938	8.385	-5.447	-64,96

I.C.E. - Bilancio di Esercizio 2002



Per Copia Conforme
Il Direttore dell'Amministrazione
[Signature]

Nota Integrativa

pag. 79

Gli importi più significativi che compongono la voce "Sopravvenienze attive ed insussistenze passive" riguardano:

- la rilevazione di maggiori corrispettivi dei servizi ICE di competenza dell'anno 2001 (897 migliaia di euro);
- i minori accertamenti di poste debitorie nei confronti del personale e proporzionalmente verso gli enti previdenziali, relativi agli anni precedenti (1.315 migliaia di euro);
- la rilevazione degli addebiti agli amministratori (425 migliaia di euro) a seguito della sentenza della Corte dei Conti n. 399/02/A (premio di produttività 1992);
- l'adeguamento del fondo ammortamento immobili (638 migliaia di euro).

L'importo rilevato nella voce "Utili da alienazioni e realizzi" riguarda la plusvalenza derivante dalla vendita dell'immobile dell'ex ufficio Ice di Venezia (2.083 migliaia di euro).

Tra le sopravvenienze passive si rilevano:

- i minori corrispettivi dei servizi ICE di competenza dell'anno 2001 (685 migliaia di euro);
- i maggiori accertamenti di poste debitorie nei confronti del personale e proporzionalmente verso gli enti previdenziali, relativi agli anni precedenti (583 migliaia di euro);
- le altre sopravvenienze si riferiscono da un lato alla rilevazione di costi legati a forniture di beni e/o servizi di competenza degli esercizi precedenti e all'adeguamento al cambio corrente degli importi relativi all'accantonamento del TFR del personale locale estero al 31.12.2001.

Nella voce "Imposte e tasse esercizi precedenti" risulta un accantonamento a titolo cautelativo, relativo ad oneri derivanti dall'accertamento IRPEG ed ILOR per gli anni 1984-1985, come da sentenza n. 624/07/01 della Commissione Tributaria Provinciale di Roma (840 migliaia di euro).



Per Copia Conforme
Il Dirigente dell'Arsa Segretariato
Dra. ~~Anna~~ ~~Brosio~~

I.C.E. — Bilancio di Esercizio 2002



Nota Integrativa pag. 80

22) IMPOSTE SUL REDDITO DELL'ESERCIZIO

(Valori in migliaia di Euro)

Categorie	2002	2001	Variazioni val. ass.	Variazioni %
Imposte dirette	1.240	1.247	-7	-0,56

L'importo di 1.240 migliaia di euro si riferisce all'accantonamento d'esercizio ai fini del pagamento dell'IRPEG.

Non si è ritenuto di contabilizzare imposte anticipate attive in quanto si ritiene non sussistano i presupposti di recuperabilità futura.

23) RISULTATO DELL'ESERCIZIO

(Valori in migliaia di Euro)

Categorie	2002	2001	Variazioni val. ass.	Variazioni %
23. Risultato dell'esercizio	17	-7.684	7.711	100,22



Per l'Ufficio Contabile
e per il Bilancio

W

ISTITUTO NAZIONALE per il COMMERCIO ESTERO

ALLEGATI



Per Copia Conforme
il Dirigente dell'Area Segretariato
Dra. D. *[Signature]* Monica Brosio

[Handwritten signature]

PAGINA BIANCA

Allegati


pag.83

SCHEMA DI RENDICONTO FINANZIARIO PER L'ESERCIZIO CHIUSO AL 31.12.2002

ALL. 1

	ESERCIZIO 2002	ESERCIZIO 2001
FONTI DI FINANZIAMENTO		
LIQUIDITA' GENERATA DALLA GESTIONE		
Risultato economico dell'esercizio	16.902	- 7.693.647
Rettifiche in + (-) relative a voci che non hanno effetti sulla liquidità	0	-
Ammortamenti dell'esercizio	7.545.883	6.905.107
Adeguamento fondo ammortamento esercizi precedenti	- 692.798	-
Aumento dei debiti di esercizio pagabili entro e dopo i 12 mesi	-	-
Diminuzione dei debiti pagabili entro e dopo i 12 mesi	- 1.354.225	- 4.568.683
Trattamento di fine rapporto dell'esercizio - Quota	3.872.577	4.689.912
Pagamenti	- 1.758.729	- 2.642.628
Quota utilizzo fondo TFR stornata a debiti verso il personale	- 1.727.725	- 827.728
Diminuzione fondo imposte	0	-
Aumento fondo imposte	840.000	-
Diminuzione dei crediti con esigibilità prevista entro e dopo i 12 mesi	-	-
Aumento dei crediti con esigibilità prevista entro e dopo i 12 mesi	- 5.376.289	- 7.625.884
Diminuzione del magazzino	105.659	10.392
Aumento del magazzino	-	-
Diminuzione altri fondi	-	- 2.335.875
Aumento altri fondi	7.058.943	-
Aumento ratei e risconti passivi	-	-
Aumento ratei e risconti attivi	-	-
Diminuzione ratei e risconti attivi	272.750	38.720
Diminuzione ratei e risconti passivi	- 31.333	- 49.639
LIQUIDITA' GENERATA DALLA GESTIONE	10.459.370	17.221.503
Disinvestimenti in titoli	5.610	- 181
Incremento valori mobiliari	-	-
Valore netto contabile delle immobilizzazioni tecniche alienate	788.079	688.514
Aumento patrimonio netto	10.459.370	17.221.503
TOTALE DELLE FONTI	20.922.859	34.089.989
IMPIEGHI DI LIQUIDITA'		
Acquisizione di attivo immobilizzato	-	-
immobilizzazioni tecniche	856.036	4.900.843
immobilizzazioni immateriali	4.573.106	6.172.905
immobilizzazioni finanziarie	1.215.682	112.140
TOTALE DEGLI IMPIEGHI	6.644.824	11.185.888
DISPONIBILITA' PRESSO BANCHE ED ENTI		
All'inizio dell'esercizio	50.294.733	57.672.538
Al termine dell'esercizio	63.672.586	50.294.733
Aumento/Diminuzione delle disponibilità presso banche ed enti	13.377.853	- 7.377.805

I.C.E. - Bilancio di Esercizio 2002



Per Copia Conforme
Il Dirigente di Area Amministrativa
Dott. L. ...

[Handwritten signature]

PROSPETTO DELLE VARIAZIONI NEI CONTI DI PATRIMONIO NETTO
INTERVENUTE NELL' ESERCIZIO CHIUSO A L. 31. 12. 2002

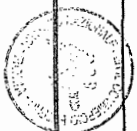
ALL. 2

CONTI DI PATRIMONIO NETTO	Situazione al 31.12.2001	Residuo Avanzo Economico Esercizi Precedenti	Risultato Economico dell'esercizio	VARIAZIONI	Totale al 31.12.2002
Totale Variazioni Altre riserve	90.600.615			10.459.371	101.059.986
1. Riserve facoltative	601.253				
Variazioni dell'esercizio	0	0	0	108.495	492.758
2. Riserve Facoltative L. 19/91	3.993.073				
Variazioni dell'esercizio	0	0	0	113.183	3.879.890
3. Fondo D.M. 474/97					
di cui:	86.006.289	0	0	10.308.168	96.314.457
a) Piano di Attività 1998/1999	876.951	0	0		
Variazioni dell'esercizio				132.187	609.138
b) Piano di Attività 1999/2000	3.346.430	0	0		
Variazioni dell'esercizio				255.931	3.090.469
c) Piano di Attività 2000/2001	25.797.527				
Variazioni dell'esercizio				19.870.601	5.926.928
d) Piano di Attività 2001/2002	56.185.381				
Variazioni dell'esercizio				30.557.801	25.627.580
e) Piano di Attività 2002/2003					
Variazioni dell'esercizio				60.860.314	60.860.314
4. Fondo Attività D.L. 143/88					
di cui:	0				0
a) Programma SINCE	0				
Variazioni dell'esercizio				0	
5. Fondo ex D.M. 29/11/2002 Min. Econ. E Finanze	0				
Variazioni dell'esercizio				372.880	372.880
6. Riserva da arrotondamenti euro	0				
Variazioni dell'esercizio				1	1
VALORI PORTATI DAL 2001	8.788.180	1.094.533		7.693.647	1084.933
IX. Perdita dell'esercizio preced.	7.693.647				
VALORI PORTATI DALL'ESERCIZIO PRECEDENTE			16.902	7.710.549	16.902
TOTALE PATRIMONIO NETTO	91.695.148	1.094.533	16.902	10.476.273	102.776.426

Allegati

pag. 84

I.C.E. - Bilancio di Esercizio 2002



Per Copia Certificata
Il Direttore dell'Archivio
10/05/03

Allegati

pag.85




PROSPETTO DI RACCORDO CON LA CONTABILITA' GENERALE DELLO STATO

	ESERCIZIO 2002	ESERCIZIO 2001
SPESE FINANZIARIE		
(A) CORRENTI:		
- Assegni compensi, indennità e rimborsi spese per Organi dell'Ente	486.742	490.104
- Costo del lavoro	86.380.193	92.651.211
- Acquisizione di beni e servizi	120.879.695	121.373.622
- Trasferimenti passivi	524.829	403.266
- Oneri finanziari	6.182	12.234
- Altre spese	9.370.197	6.832.394
TOTALE (A)	217.647.838	221.762.830
(B) IN CONTO CAPITALE		
Aumento valori beni patrimoniali		
- Immobili	209.177	3.252.146
- Mobili e macchine ufficio	554.713	403.915
- Impianti, macchine e attrezzature	92.146	1.236.091
- Automezzi	-	8.692
- Acquisizione partecipazioni azionarie	222.807	101.962
- Aumento immobilizzazioni immateriali	4.573.106	5.172.905
TOTALE	5.206.334	11.175.710
- Concessioni di crediti	2.974.854	2.891.974
- Depositi cauzionali	104.233	70.466
- Utilizzo del Fondo di Trattamento di Fine Rapporto	3.899.093	3.470.356
TOTALE (B)	12.184.515	17.467.574
(C) Rettifiche di costo che danno luogo a movimenti finanziari:		
- Ratei passivi		
- Rimanenze iniziali	322.270	332.662
- Ammortamenti e deperimenti	7.545.883	6.605.107
Accantonamenti:		
- Fondo Trattamento di Fine Rapporto	3.366.184	4.689.912
- Fondo rischi e oneri	7.349.973	213.617
- Costi dell'esercizio di competenza finanziaria esercizi precedenti	50.552.147	35.802.605
- Variazioni dei debiti verso MAP per anticipazioni su programmi promozionali a seguito della gestione dell'esercizio	7.428.604	2.972.173
Variazioni patrimoniali straordinarie		
- Sopravvenienze passive e insussistenze attive	2.257.297	6.168.075
- Risconti passivi	-	-
TOTALE (C)	22.281.936	14.521.060
TOTALE (A+B+C)	207.550.417	224.709.344
CONTI D'ORDINE	3.972.358	21.947

I.C.E. - Bilancio di Esercizio 2002


 Per Copia Conforme
 il Dirigente

Allegati		pag. 86	
ALL. 3/2			
	ESERCIZIO 2002	ESERCIZIO 2001	
ENTRATE FINANZIARIE			
(A1) CORRENTI:			
Trasferimenti correnti dallo Stato	124.138.664	105.873.664	
Altre entrate finalizzate alla realizzazione dell'attività promozionale pubblica	97.605.562	97.006.918	
Corrispettivi per vendita di beni e prestazioni di servizi	7.608.523	11.784.279	
Redditi e proventi patrimoniali	970.235	392.824	
Altre entrate	1.931.831	2.406.664	
TOTALE (A1)	232.254.815	217.464.348	
(B1) IN CONTO CAPITALE			
Alienazione beni patrimoniali			
- Immobili	1.051.517	-	
- Mobili e macchine d'ufficio	2.717.605	147.990	
- Impianti, macchine, attrezzature	53.868	970.562	
- automezzi	9.430	37.185	
Vendita di partecipazioni ordinarie	0	-	
Riscossione di crediti	2.050.903	1.458.219	
Trasferimenti in conto capitale	0	-	
Accensione di crediti	0	-	
TOTALE (B1)	5.883.324	2.613.957	
(C1) Rettifiche di ricavi che non danno luogo a movimenti finanziari			
- Ratei attivi	0	-	
- Rimanenze finali	218.611	322.270	
- Ricavi dell'esercizio di competenza finanziaria di esercizi precedenti	50.552.147	35.802.605	
- Entrate di competenza finanziaria dell'esercizio che non danno luogo a ricavi	7.428.604	2.972.173	
- Variazioni patrimoniali straordinarie:			
Sopravvenienze attive Insussistenze passive	6.034.922	14.591.936	
- Risconti attivi	-	-	
TOTALE (C1)	36.872.011	17.916.226	
TOTALE (A1+B1+C1)	201.266.127	202.162.079	
CONTI D'ORDINE	42.494.383	21.947	
RIEPILOGO			
SPESE FINANZIARIE			
TOTALE (A)	217.647.838	221.762.830	
TOTALE (C)	22.281.936	14.521.060	
TOTALE SPESE FINANZIARIE	195.365.901	207.241.770	
AVANZO/DISAVANZO ECONOMICO D'ESERCIZIO	16.902	7.693.647	
TOTALE	195.382.804	199.548.123	
ENTRATE FINANZIARIE			
TOTALE A1	232.254.815	217.464.348	
TOTALE C1	36.872.011	17.916.226	
TOTALE ENTRATE FINANZIARIE	195.382.804	199.548.123	



Per Copia Conforme
Il Dirigente della Segreteria
D. Rosa D. Rosa