

ISTITUTO NAZIONALE per il COMMERCIO ESTERO

**SCHEMI DI STATO PATRIMONIALE
E
CONTO ECONOMICO**



PER COPIA CONFORME
Il Dirigente dell'Area Segretariato
Dot. Valter Landolo



Per Copia Conforme
Il Dirigente dell'Area Segretariato
Dott. ~~Valter Landolo~~ *Enrica Patricia Brosio*

90/4

PAGINA BIANCA

Nota Integrativa

pag. 31

SCHEMA DI STATO PATRIMONIALE PER GLI ESERCIZI CHIUSI AL 31.12.2000 E AL 31.12.1999

| ATTIVO | 2000 | | 1999 | | 1999 | |
|--|------------------------|----------------------|-----------------------|----------------------|-----------------------|----------------------|
| | Valori in Lire | Valori in EURO | Valori in Lire | Valori in EURO | Valori in Lire | Valori in EURO |
| A. CRED. VISOCI PER VERSAM. DOVUTI | | 0,00 | | 0,00 | | 0,00 |
| TOTALE A. | | 0,00 | | 0,00 | | 0,00 |
| B. IMMOBILIZZAZIONI (*) | | | | | | |
| IMMOBILIZZAZIONI IMMATERIALI | | | | | | |
| 1. COSTI DI IMPIANTO E AMPLIAMENTO | 0 | 0,00 | 0 | 0,00 | 0 | 0,00 |
| 2. COSTI DI RICERCA, SVILUPPO E PUBBLICITA' | 0 | 0,00 | 0 | 0,00 | 0 | 0,00 |
| 3. DIRITTI DI BREVETTO E UTILIZZ. OPERE DI INGEGNO | 3.500.175 | 1.807,69 | 13.167.425 | 6.800,41 | 13.167.425 | 6.800,41 |
| 4. CONCESSIONI, LICENZE E MARCHI | 14.984.554.616 | 7.728.547,47 | 7.528.917.861 | 3.888.361,57 | 7.528.917.861 | 3.888.361,57 |
| 5. AVVIAMENTO | 0 | 0,00 | 0 | 0,00 | 0 | 0,00 |
| 6. IMMOBILIZZAZIONI IN CORSO | 0 | 0,00 | 0 | 0,00 | 0 | 0,00 |
| 7. ALTRE | 5.556.962.765 | 2.869.931,76 | 8.373.419.134 | 4.324.510,08 | 8.373.419.134 | 4.324.510,08 |
| TOTALE BI. | 20.825.917.556 | 10.600.286,92 | 15.915.504.420 | 8.219.872,06 | 15.915.504.420 | 8.219.872,06 |
| II. IMMOBILIZZAZIONI MATERIALI | | | | | | |
| 1. TERRENI E FABBRICATI | 54.650.872.590 | 28.224.820,19 | 16.017.290.307 | 8.272.240,08 | 16.017.290.307 | 8.272.240,08 |
| 2. IMPIANTI E MACCHINARI | 1.178.874.123 | 608.734,38 | 878.605.226 | 453.761,73 | 878.605.226 | 453.761,73 |
| 3. ATTREZZATURE | 0 | 0,00 | 0 | 0,00 | 0 | 0,00 |
| 4. ALTRI BENI | 10.778.954.448 | 5.585.865,39 | 8.894.974.642 | 4.593.871,02 | 8.894.974.642 | 4.593.871,02 |
| a) MOBILI E MACCHINE D'UFFICIO | 10.778.954.448 | 5.585.865,39 | 8.891.221.295 | 4.591.012,58 | 8.891.221.295 | 4.591.012,58 |
| b) AUTOMEZZI | 0 | 0,00 | 3.753.346 | 1.929,44 | 3.753.346 | 1.929,44 |
| c) SOFTWARE DI PROPRIETA' | 0 | 0,00 | 0 | 0,00 | 0 | 0,00 |
| 5. IMMOBILIZZAZIONI IN CORSO | 0 | 0,00 | 1.450.244.278 | 748.988,66 | 1.450.244.278 | 748.988,66 |
| TOTALE BI. | 65.608.591.161 | 34.400.419,96 | 27.241.114.453 | 14.088.861,50 | 27.241.114.453 | 14.088.861,50 |
| III. IMMOBILIZZAZIONI FINANZIARIE | | | | | | |
| 1. PARTECIPAZIONI IN: | | | | | | |
| a) SOCIETA' CONTROLLATE | 1.227.182.983 | 9.015.948,906 | 4.656.349,01 | 4.590.963,69 | 1.120.375.260 | 578.025,53 |
| b) SOCIETA' COLLEGATE | 0 | 0,00 | 0 | 0,00 | 0 | 0,00 |
| c) ALTRE PARTECIPAZIONI | 7.788.765.923 | 4.022.569,89 | 7.768.981.612 | 4.812.344,18 | 7.768.981.612 | 4.812.344,18 |
| 2. CREDITI | | | | | | |
| a) VERSO SOCIETA' CONTROLLATE DI CUI ESIGIBILI ENTRO L'ESERCIZIO SUCC. | 0 | 0,00 | 0 | 0,00 | 0 | 0,00 |
| b) VERSO SOCIETA' COLLEGATE DI CUI ESIGIBILI ENTRO L'ESERCIZIO SUCC. | 0 | 0,00 | 0 | 0,00 | 0 | 0,00 |
| c) VERSO ALTRI: - PERSONALE DI CUI ESIGIBILI ENTRO L'ESERCIZIO SUCC. | 3.090.130.476 | 1.574.162,026 | 8.198.320,50 | 7.141.603,55 | 12.828.072.698 | 7.141.603,55 |
| 3. ALTRI TITOLI | 2.588.990.749 | 1.336.069,22 | 2.906.448.031 | 1.501.055,14 | 2.906.448.031 | 1.501.055,14 |
| a) DEPOSITI CAUZIONALI | 2.588.990.749 | 1.336.069,22 | 2.906.448.031 | 1.501.055,14 | 2.906.448.031 | 1.501.055,14 |
| b) ALTRI | 0 | 0,00 | 0 | 0,00 | 0 | 0,00 |
| TOTALE BI. | 27.477.101.681 | 14.190.738,73 | 25.623.877.681 | 13.233.628,37 | 25.623.877.681 | 13.233.628,37 |
| TOTALE IMMOBILIZZAZIONI | 114.610.620.398 | 58.191.445,81 | 68.780.496.474 | 35.622.161,83 | 68.780.496.474 | 35.622.161,83 |

I.C.E. - Bilancio di Esercizio 2000

9014



PER COPIA CONTRIBUIRE
al Dipartimento di Area Segretariale
Dot. Vanni Landolfi



PER COPIA CONTRIBUIRE
al Dipartimento di Area Segretariale
Dipartimento di Area Segretariale
Dipartimento di Area Segretariale

Nota Integrativa

pag. 32

C. ATTIVO CIRCOLANTE

| | 2000 | | 1999 | | 1998 | | 1997 | |
|---|----------------|------------------------|----------------|-----------------------|----------------|------------------------|----------------|-----------------------|
| | Valori in Lire | | Valori in EURO | | Valori in Lire | | Valori in EURO | |
| I. RIMANENZE | | | | | | | | |
| 1. MATERIALE DI CONSUMO E DI SCORTA | | | | | | | | |
| 4. MERCI | | 644.123.873 | | 332.882,22 | | 465.198.809 | | 240.254,10 |
| | | 0 | | 0,00 | | 0 | | 0,00 |
| TOTALE C. I. | | 644.123.873 | | 332.882,22 | | 465.198.809 | | 240.254,10 |
| II. CREDITI | | | | | | | | |
| 1. CREDITI V/CLIENTI | | | | | | | | |
| DI CUI ESIGIBILI ENTRO L'ESERCIZIO SUCC. | 0 | 27.886.740.348 | | 14.402.299,45 | 0 | 26.996.051.897 | | 13.942.297,15 |
| 2. CREDITI V/SOCIETA' CONTROLLATE | | | | | | | | |
| DI CUI ESIGIBILI ENTRO L'ESERCIZIO SUCC. | 0 | 115.519.200 | | 59.660,69 | 0 | 102.508.242 | | 52.941,09 |
| 3. CREDITI V/SOCIETA' COLLEGATE | | | | | | | | |
| DI CUI ESIGIBILI ENTRO L'ESERCIZIO SUCC. | 0 | 0 | | 0,00 | 0 | 0 | | 0,00 |
| 5. CREDITI V/ALTRI | | | | | | | | |
| DI CUI ESIGIBILI ENTRO L'ESERCIZIO SUCC. | 0 | 112.398.295.725 | | 56.048.875,27 | 0 | 163.933.355,363 | | 84.664.512,37 |
| a) CREDITI V/MINCOMES (*) | | | | | | | | |
| DI CUI ESIGIBILI ENTRO L'ESERCIZIO SUCC. | 0 | 55.507.275.043 | | 28.607.113,16 | 0 | 93.473.343,950 | | 48.243.963,85 |
| b) CREDITI V/ALTRI ENTI E REGIONI | | | | | | | | |
| DI CUI ESIGIBILI ENTRO L'ESERCIZIO SUCC. | 0 | 52.199.544.792 | | 26.969.871,04 | 0 | 65.674.118,645 | | 33.017.851,87 |
| c) CREDITI DIVERSI | | | | | | | | |
| DI CUI ESIGIBILI ENTRO L'ESERCIZIO SUCC. | 0 | 4.888.214.187 | | 2.421.200,56 | 0 | 4.632.632,029 | | 2.302.664,77 |
| d) ANTICIPI A FORNITORI | | | | | | | | |
| DI CUI ESIGIBILI ENTRO L'ESERCIZIO SUCC. | 0 | 3.261.703 | | 1.694,53 | 0 | 213.260.739 | | 110.120,82 |
| TOTALE C. II. | | 140.400.555.274 | | 72.510.835,41 | | 191.031.815.302 | | 98.659.750,60 |
| III. ATTIVITA' FINANZIARIE CHE NON COSTITUISCONO IMMOBILIZZAZIONI | | | | | | | | |
| 1. PARTECIPAZ. IN SOCIETA' CONTROLLATE | | 0 | | 0,00 | | 0 | | 0,00 |
| 2. PARTECIPAZ. IN SOCIETA' COLLEGATE | | 0 | | 0,00 | | 0 | | 0,00 |
| 3. ALTRE PARTECIPAZIONI | | 0 | | 0,00 | | 0 | | 0,00 |
| 5. ALTRI TITOLI | | 11.212.603 | | 5.790,83 | | 10.140.256 | | 5.237,16 |
| TOTALE C. III. | | 11.212.603 | | 5.790,83 | | 10.140.256 | | 5.237,16 |
| IV. DISPONIBILITA' LIQUIDE | | | | | | | | |
| 1. DEPOSITI BANCARI E POSTALI | | 111.442.228.268 | | 57.555.107,64 | | 55.007.849.337 | | 28.409.183,29 |
| 3. DENARO E VALORI IN CASSA | | 227.377.559 | | 117.430,71 | | 193.601.003 | | 99.986,57 |
| TOTALE C. IV. | | 111.669.605.827 | | 57.672.538,35 | | 55.201.450.340 | | 28.509.169,87 |
| TOTALE ATTIVO CIRCOLANTE | | 252.725.497.577 | | 130.521.826,80 | | 246.708.703.009 | | 127.414.411,73 |
| D. RATEI E RISCONTI | | 1.675.372.450 | | 855.257,66 | | 1.190.901.154 | | 615.049,12 |
| | | 1.876.372.450 | | 855.257,66 | | 1.190.901.154 | | 615.049,12 |
| TOTALE D. | | 1.876.372.450 | | 855.257,66 | | 1.190.901.154 | | 615.049,12 |
| TOTALE ATTIVO (A+B+C+D) | | 269.611.490.425 | | 139.578.530,97 | | 258.609.604.163 | | 133.649.500,95 |

I.C.E. - Bilancio di Esercizio 2000



PER COPIA CONFORME
Il Dirigente dell'Area Segreteria
Dott. Valter Landolfi



Per Copia Conforme
Il Dirigente dell'Area Segreteria
Dott. Valter Landolfi

9014

Nota Integrativa

pag. 33

| | 2000 | | 2000 | | 1999 | | 1999 | |
|------------------------------|----------------|--|-------------------|------------------|----------------|--|-------------------|------------------|
| | Valori in Lire | | Valori in EURO | | Valori in Lire | | Valori in EURO | |
| CONTI D'ORDINE | | | | | | | | |
| FIDEJUSSIONI | | | 0 | 0,00 | | | 0 | 0,00 |
| POLIZZE ASSICURATIVE | | | 0 | 0,00 | | | 0 | 0,00 |
| TITOLI A CAUZIONE | | | 0 | 0,00 | | | 0 | 0,00 |
| CONTRATTI DI LEASING | | | 0 | 0,00 | | | 0 | 0,00 |
| FONDI MINCOMES LEGGE 304/90 | | | 0 | 0,00 | | | 0 | 0,00 |
| ALTRI CONTI D'ORDINE | | | 0 | 0,00 | | | 0 | 0,00 |
| TOTALE CONTI D'ORDINE | | | 72.440.543 | 37.412,42 | | | 73.440.543 | 37.928,88 |
| | | | 72.440.543 | 37.412,42 | | | 73.440.543 | 37.928,88 |

I.C.E. - Bilancio di Esercizio 2000

Per copia conforme
 il Dirigente dell'Area Segretariato
 Dott. Giancarlo Grossi



PER COPIA CONFORME
 il Dirigente dell'Area Segretariato
 Dott. Valter Landolfi

2004



Nota Integrativa

pag. 34

| P A S S I V O | 2000 | | 2000 | | 1999 | | 1999 | |
|---|----------------|-----------------|-----------------|---------------|-----------------|----------------|----------------|--|
| | Valori in Lire | | Valori in EURO | | Valori in Lire | | Valori in EURO | |
| A. PATRIMONIO NETTO: | | | | | | | | |
| VIALTRE RISERVE | | | | | | | | |
| 1. RISERVE FACOLTATIVE | | | 909.643.878 | 469.802,19 | | 802.898.155 | 414.640,60 | |
| 2. COSTITUZIONE FONDO DI CUI ALLA LEGGE 9.1.91 N.19 | | | 7.788.765.823 | 4.022.561,90 | | 7.768.981.612 | 4.012.344,15 | |
| 3. FONDO DI CUI A DM 474/87 | | | 127.064.840.316 | 65.623.613,41 | | 92.788.862.616 | 47.921.443,09 | |
| a) PIANO DI ATTIVITA' 1998 | 2.765.295.250 | | | 7.428.150,87 | 15.707.539.163 | | 8.112.266,97 | |
| b) PIANO DI ATTIVITA' 1999 | 24.861.462.202 | | | 12.639.873,00 | | | 39.609.176,12 | |
| c) PIANO DI ATTIVITA' 2000 | 99.438.082.864 | | | 51.355.483,92 | 77.081.313.453 | | | |
| 4. FONDO DI CUI ALL'ART. 23, 1° COMMA, D.L.VO 143/98 | | 0 | 0 | 0,00 | | 0 | 0,00 | |
| 5. FONDO DI CUI ALL'ART. 23, 2° COMMA, D.L.VO 143/98 | | 6.338.210.878 | 3.273.412,74 | 0 | | 0 | 0,00 | |
| VIII. UTILI (PERDITE) PORTATI A NUOVO | | 22.734.540.307 | 12.257.867,09 | | 14.449.265.726 | | 7.482.438,46 | |
| IX. UTILE (PERDITA) DELL'ESERCIZIO | | -6.718.250.229 | -3.469.686,58 | | 9.285.244.581 | | 4.796.428,62 | |
| TOTALE A. | | 159.117.771.073 | 82.177.470,84 | | 125.095.230.690 | | 64.606.294,93 | |
| B. FONDI PER ONERI E RISCHI | | | | | | | | |
| 1. FONDO PER TRATTAMENTO DI QUIESCENZA | | 0 | 0,00 | | 0 | | 0,00 | |
| 2. FONDO PER IMPOSTE E TASSE | | 0 | 0,00 | | 0 | | 0,00 | |
| 3. ALTRI | | 12.849.948.908 | 6.636.444,77 | | 11.609.359.039 | | 5.895.733,57 | |
| TOTALE B. | | 12.849.948.908 | 6.636.444,77 | | 11.609.359.039 | | 5.895.733,57 | |
| C. TRATTAM. DI FINE RAPPORTO LAVORO SUBORD. | | 73.804.871.975 | 38.117.036,32 | | 74.287.467.735 | | 38.355.946,09 | |
| D. DEBITI | | | | | | | | |
| 3. DEBITI V/BANCHE | | 72.049.573 | 37.520,37 | | 12.209.305 | | 6.305,58 | |
| DI CUI ESIGIBILI ENTRO L'ESERCIZIO SUCC. | 0 | 0 | 0,00 | 0 | 0 | | 0,00 | |
| 5. ACCONTI | | 12.049.497.486 | 6.223.046,11 | | 13.766.644.087 | | 7.109.878,32 | |
| DI CUI ESIGIBILI ENTRO L'ESERCIZIO SUCC. | 0 | 0 | 0,00 | 0 | 0 | | 0,00 | |
| 6. DEBITI V/FORNITORI | | 24.325.374.315 | 12.563.007,39 | | 11.235.431.588 | | 5.802.616,16 | |
| DI CUI ESIGIBILI ENTRO L'ESERCIZIO SUCC. | 0 | 0 | 0,00 | 0 | 0 | | 0,00 | |
| 8. DEBITI V/SOCIETA' CONTROLLATE | | 13.768.436.276 | 7.121.133,04 | | 2.256.174.944 | | 1.165.217,12 | |
| DI CUI ESIGIBILI ENTRO L'ESERCIZIO SUCC. | 0 | 0 | 0,00 | 0 | 0 | | 0,00 | |
| 9. DEBITI V/SOCIETA' COLLEGATE | | 0 | 0,00 | | 0 | | 0,00 | |
| DI CUI ESIGIBILI ENTRO L'ESERCIZIO SUCC. | 0 | 0 | 0,00 | 0 | 0 | | 0,00 | |
| 11. DEBITI TRIBUTARI | | 4.071.982.895 | 2.102.993,33 | | 3.991.370.378 | | 2.061.370,77 | |
| DI CUI ESIGIBILI ENTRO L'ESERCIZIO SUCC. | 0 | 0 | 0,00 | 0 | 0 | | 0,00 | |
| 12. DEBITI V/ISTITUTI DI PREVIDENZA E SICUREZZA SOCIALE | | 8.633.430.038 | 4.458.794,51 | | 8.293.361.713 | | 4.283.163,87 | |
| DI CUI ESIGIBILI ENTRO L'ESERCIZIO SUCC. | 0 | 0 | 0,00 | 0 | 0 | | 0,00 | |
| 13. ALTRI DEBITI | | 59.720.505.243 | 30.843.069,93 | | 65.471.689.741 | | 33.813.305,88 | |
| - ANTICIPI DA MINCOMES | 20.681.109.066 | | 10.680.801,48 | | 30.611.552.603 | | 15.869.547,53 | |
| - ANTICIPI DA MIPA | 0 | | 0,00 | | 0 | | 0,00 | |
| - ALTRI | 39.039.396.177 | | 20.162.168,45 | | 34.860.137.138 | | 18.003.758,35 | |
| TOTALE D. | | 122.641.855.826 | 63.348.561,70 | | 105.028.681.756 | | 54.241.857,67 | |
| E. RATE E RISCONTI | | 577.042.643 | 298.017,85 | | 661.161.417 | | 351.790,51 | |
| TOTALE E. | | 577.042.643 | 298.017,85 | | 661.161.417 | | 351.790,51 | |
| TOTALE PASSIVO (A+B+C+D+E) | | 369.811.490.425 | 190.578.630,27 | | 316.880.106.837 | | 163.551.622,78 | |

I.C.E. - Bilancio di Esercizio 2000



PER COPIA CONFORME
 Il Dirigente dell'Area Segretariato
 Dott. Valter Landolfi



Per Copia Conforme
 Il Dirigente dell'Area Segretariato
 Dott. Valter Landolfi

90/14

Nota Integrativa

pag. 35

2014

| | 2000 | | 2000 | | 1999 | | 1999 | |
|------------------------------|----------------|--|-------------------|------------------|----------------|--------------------|-------------------|------|
| | Valori in Lire | | Valori in EURO | | Valori in Lire | | Valori in EURO | |
| CONTI D'ORDINE | | | | | | | | |
| FIDEJUSSIONI | | | 0 | 0,00 | | | 0 | 0,00 |
| POLIZZE ASSICURATIVE | | | 0 | 0,00 | | 60.122.291 | 41.379,71 | |
| TITOLI A CAUZIONE | | | 0 | 0,00 | | 0 | 0,00 | |
| CONTRATTI DI LEASING | | | 0 | 0,00 | | 0 | 0,00 | |
| FONDI MINCOMES LEGGE 304/90 | | | 0 | 0,00 | | 160.476.164 | 82.879,02 | |
| FONDI MINCOMES LEGGE 166/93 | | | 0 | 0,00 | | 0 | 0,00 | |
| ALTRI CONTI D'ORDINE | | | 72.440.543 | 37.412,42 | | 73.440.543 | 37.928,68 | |
| TOTALE CONTI D'ORDINE | | | 72.440.543 | 37.412,42 | | 314.038.998 | 162.187,61 | |

al netto dei rispettivi fondi rettificativi




PER COPIA CONFORME
Il Dirigente dell'Area Segretariato
Dot. Vanni Jancio



Per Copia Conforme
Il Dirigente dell'Area Segretariato
Dot. Vanni Jancio

I.C.E. - Bilancio di Esercizio 2000



Nota Integrativa

pag.36

SCHEMA DI CONTO ECONOMICO PER GLI ESERCIZI AL 31 DICEMBRE 2000 E AL 31.12.1999

| RICAVI | 2000 | | 1999 | |
|---|------------------------|-----------------------|------------------------|-----------------------|
| | Valori in LIRE | Valori in EURO | Valori in LIRE | Valori in EURO |
| A. VALORE DELLA PRODUZIONE | | | | |
| 1. RICAVI DALLE VENDITE E DALLE PRESTAZIONI | | | | |
| a) ATTIVITA' DI PROMOZIONE | 312.453.206 | 11.125.616,45 | 1.261.713.253 | 551.620,51 |
| b) ATTIVITA' DI ASSISTENZA | 10.394.635.645 | 369.391,29 | 11.667.054.191 | 6.023.330,63 |
| c) ATTIVITA' DI INFORMAZIONE | 125.109.120 | 64.613,47 | 95.664.261 | 49.406,47 |
| d) ATTIVITA' DI CONTROLLO | 10.709.999.395 | 531.753,08 | 14.215.885.615 | 7.341.892,20 |
| 4. INCREMENTI DI IMMOBILIZZAZIONI PER LAVORI INTERNI | 0 | 0,00 | 0 | 0,00 |
| 5.1 ALTRI RICAVI E PROVENTI | 4.201.871.751 | 2.170.085,65 | 2.836.670.898 | 1.465.018,26 |
| 5.2 CONTRIBUTI | 326.657.908.123 | 168.704.730,29 | 268.731.241.361 | 138.788.103,60 |
| a) CONTRIBUTO ANNUALE ALLE SPESE DI FUNZIONAMENTO | 205.000.000.000 | 105.873.664,31 | 200.000.000.000 | 103.201.375,82 |
| b) CONTRIBUTO ANNUALE PER IL FINANZIAMENTO DEL PIANO ATTIVITA' | 115.324.012.300 | 55.559.801,79 | 67.227.897.411 | 34.770.311,43 |
| c) CONTRIBUTO SETTORE INFORMATICO (ART. 23, comma 1, D.L. 143/98) | 6.333.895.823 | 3.271.184,20 | 1.603.343.950 | 776.412,35 |
| d) CONTRIBUTO INTERV. TI PROM. PRODOTTI AGROALIMENTARI (ART. 23, comma 2, D.L. 143/98) | 0 | 0,00 | 0 | 0,00 |
| 5.3 ASSEGNAZIONI PROMOZIONALI | 58.848.969.722 | 30.392.956,42 | 58.849.518.036 | 30.289.948,22 |
| a) ASSEGNAZIONI PER INIZIATIVE PROMOZIONALI A CARICO DELLO STATO DI PREVISIONE DELLA SPESA DEL MINCOMES | 1.000.000 | 516,40 | 910.009.304 | 469.980,36 |
| b) COMPARTICIPAZIONE DELLE REGIONI ALLE SPESE PER LA REALIZZAZIONE DEL PROGRAMMA DI PROMOZIONE E SVILUPPO DEGLI SCAMBI COMMERCIALI CON L'ESTERO | 9.621.169.335 | 4.968.919,29 | 5.898.176.892 | 3.046.154,15 |
| c) COMPARTICIPAZIONE DI ALTRI ENTI DEL SETTORE PUBBLICO ALLE SPESE DI PROGRAMMA DI PROMOZIONE E SVILUPPO DEGLI SCAMBI COMMERCIALI CON L'ESTERO | 8.185.301.044 | 4.227.355,20 | 8.212.990.506 | 4.241.655,61 |
| d) COMPARTICIPAZIONE DELLE IMPRESE ALLE SPESE PER LA REALIZZAZIONE DEL PROGRAMMA DI PROMOZIONE E SVILUPPO DEGLI SCAMBI COMMERCIALI CON L'ESTERO | 37.631.296.548 | 19.434.942,72 | 37.759.467.747 | 19.501.137,62 |
| e) CONCORSO DI ISTITUZIONI COMUNITARIE ALLE SPESE PER LA REALIZZAZIONE DEL PROGRAMMA DI PROMOZIONE E SVILUPPO DEGLI SCAMBI COMMERCIALI CON L'ESTERO | 160.367.924 | 82.623,72 | 288.157.254 | 140.820,00 |
| f) ALTRE ASSEGNAZIONI PROMOZIONALI | 3.249.834.871 | 1.678.399,64 | 5.580.716.333 | 2.882.199,45 |
| g) ALTRI PROVENTI | 0 | 0,00 | 0 | 0,00 |
| TOTALE DEI RICAVI | 411.250.946.962 | 212.393.388,82 | 357.457.747.615 | 184.611.519,89 |

I.C.E. - Bilancio di Esercizio 2000



PER COPIA CONFORME
Il Dirigente dell'Area Segreteria
Dot. Valter Landio



Per Copia Conforme
Il Dirigente dell'Area Segreteria
Dot. Valter Landio

8/11/19

Nota Integrativa pag. 37

| COSTI | 2000 | | 1999 | |
|--|------------------------|-----------------------|------------------------|-----------------------|
| | Valori in Lire | Valori in EURO | Valori in Lire | Valori in EURO |
| B. COSTI DELLA PRODUZIONE | | | | |
| 6. MATERIALI DI CONSUMO, SCORTA E MERCI | 9.016.653.296 | 4.656.712,80 | 8.648.841.620 | 3.432.807,21 |
| 7. PRESTAZIONE DI SERVIZI | 220.803.940.271 | 114.035.716,30 | 162.018.061.358 | 83.675.345,57 |
| 8. GODIMENTO DI BENI DI TERZI | 0 | 0,00 | 0 | 0,00 |
| 9. PERSONALE: | 169.556.929.715 | 87.568.846,14 | 149.485.044.546 | 77.202.582,57 |
| a) SALARI E STIPENDI | 46.843.565.562 | 24.192.682,61 | 46.462.103.908 | 23.995.674,11 |
| b) ONERI SOCIALI | 16.422.910.927 | 8.481.725,65 | 15.437.542.157 | 7.972.825,15 |
| c) TRATTAMENTO DI FINE RAPPORTO | 4.952.877.567 | 2.557.947,79 | 5.588.058.657 | 2.885.991,45 |
| d) TRATTAMENTO DI QUIESCENZA E SIMILI | 0 | 0,00 | 0 | 0,00 |
| e) INDENNITA' DI SEDE ESTERA | 26.189.632.991 | 13.525.816,64 | 22.053.318.753 | 11.389.669,62 |
| f) COSTO DEL PERSONALE LOCALE | 42.877.308.448 | 22.144.281,78 | 34.923.946.871 | 18.026.713,36 |
| g) ALTRI COSTI | 32.270.634.220 | 16.668.381,68 | 25.020.074.100 | 12.921.789,68 |
| 10. AMMORTAMENTI E SVALUTAZIONI | 9.641.439.992 | 4.979.388,20 | 7.236.527.485 | 3.737.354,55 |
| a) IMMOBILIZZAZIONI IMMATERIALI | 4.817.738.305 | 2.488.154,19 | 3.618.527.641 | 1.867.700,65 |
| b) IMMOBILIZZAZIONI MATERIALI | 4.823.701.687 | 2.491.234,02 | 3.619.999.844 | 1.869.573,89 |
| c) ALTRE SVALUTAZIONI DELLE IMMOBILIZZAZIONI | 0 | 0,00 | 0 | 0,00 |
| d) SVALUTAZIONE DEI CREDITI COMPRESI NELL'ATTIVO CIRCOLANTE E DELLE DISPONIBILITA' LIQUIDE | 0 | 0,00 | 0 | 0,00 |
| 11. VARIAZ. DELLE RIMANENZE MATER. DI CONSUMO SCORTA E MERCI | -178.927.064 | -92.408,12 | 47.907.238 | 24.742,02 |
| 12. ACCANTONAMENTI PER RISCHI | 0 | 0,00 | 15.933.333.335 | 8.228.879,93 |
| 13. ALTRI ACCANTONAMENTI | 2.200.000.000 | 1.136.205,18 | 1.150.579.368 | 594.224,65 |
| 14. ONERI DIVERSI DI GESTIONE | 788.894.213 | 397.100,72 | 802.242.291 | 311.032,19 |
| TOTALE DEI COSTI | 411.808.930.423 | 212.681.563,22 | 343.126.537.241 | 177.206.968,68 |
| DIFFERENZA (A-B) | -557.983.461 | -288.174,41 | 14.337.210.374 | 7.404.651,21 |


I.C.E. - Bilancio di Esercizio 2000



PER COPIA CONFORME
 Il Dirigente dell'Area Segretariato
 Dott. Vito Iandolo



Per Copia Conforme
 Il Dirigente dell'Area Segretariato
 Dott. Vito Iandolo



9011

Nota Integrativa


pag. 38

| | 2000 | | 1999 | |
|--|----------------------|-------------------|--------------------|-------------------|
| | Valori in Lire | Valori in EURO | Valori in LIRE | Valori in EURO |
| C. PROVENTI ED ONERI FINANZIARI | | | | |
| 15. PROVENTI DA PARTECIPAZIONI | | | | |
| DI CUI | | | | |
| DA SOCIETA' CONTROLLATE | 0 | 0,00 | 0 | 0,00 |
| DA SOCIETA' COLLEGATE | 0 | 0,00 | 0 | 0,00 |
| TOTALE (15) | 0 | 0,00 | 0 | 0,00 |
| 16. ALTRI PROVENTI FINANZIARI | 1.206.576.882 | 623.144,95 | 844.776.640 | 436.290,72 |
| a) DA ALTRI CREDITI ISCRITTI NELLE IMMOBILIZZAZIONI | 0 | 0,00 | 0 | 0,00 |
| b) DA CREDITI ISCRITTI NELLE IMMOBILIZZAZIONI V/SOCIETA' CONTROLLATE | 0 | 0,00 | 0 | 0,00 |
| c) DA CREDITI ISCRITTI NELLE IMMOBILIZZAZIONI V/SOCIETA' COLLEGATE | 0 | 0,00 | 0 | 0,00 |
| d) DA DEPOSITI CAUZIONALI | 1.472.703 | 782,50 | 5.267.788 | 2.770,55 |
| e) DA TITOLI ISCRITTI NELL'ATTIVO CIRCOLANTE (DI PROPRIETA' DELL'ISTITUTO) | 0 | 0,00 | 0 | 0,00 |
| f) DA CREDITI CHE NON COSTITUISCONO IMMOBILIZZAZIONI | 0 | 0,00 | 0 | 0,00 |
| g) DA CREDITI CHE NON COSTITUISCONO IMMOBILIZZAZIONI V/SOCIETA' CONTROLLATE | 0 | 0,00 | 0 | 0,00 |
| h) DA CREDITI CHE NON COSTITUISCONO IMMOBILIZZAZIONI V/SOCIETA' COLLEGATE | 0 | 0,00 | 0 | 0,00 |
| i) INTERESSI ATTIVI SU C/C BANCARI, POSTALI, SU CREDITI V/CLIENTI E V/ERARIO | 376.071.133 | 194.774,53 | 263.290.276 | 133.978,06 |
| l) PROVENTI DI CAMBIO | 467.008.421 | 241.189,72 | 155.517.409 | 80.318,04 |
| m) ALTRI (INTERESSI SU ALTRI CREDITI) | 362.024.825 | 186.970,12 | 420.701.167 | 211.214,02 |
| TOTALE C. | 1.206.576.882 | 623.144,95 | 844.776.640 | 436.290,72 |
| 17. ONERI FINANZIARI | 733.665.682 | 378.906,70 | 497.769.189 | 257.076,33 |
| a) INTERESSI PASSIVI SU DEBITI V/SOCIETA' CONTROLLATE | 0 | 0,00 | 0 | 0,00 |
| b) INTERESSI PASSIVI SU DEBITI V/SOCIETA' COLLEGATE | 0 | 0,00 | 0 | 0,00 |
| c) INTERESSI PASSIVI E ONERI BANCARI | 338.447 | 174,79 | 607.369 | 312,66 |
| d) INTERESSI PASSIVI SU ALTRI DEBITI | 6.338.447 | 3.273,63 | 929.001 | 479,79 |
| e) PERDITE SU CAMBI | 477.673.419 | 246.691,12 | 301.475.134 | 153.696,91 |
| f) ALTRI ONERI FINANZIARI | 249.315.369 | 128.760,64 | 194.757.685 | 100.583,95 |
| TOTALE (15+16-17) | 472.911.200 | 244.238,25 | 347.007.451 | 179.214,39 |

I.C.E. - Bilancio di Esercizio 2000



PER COPIA CONFORME
il Dirigente dell'Area Segretariale
Dott. Valter Landino



Per Copia Conforme
il Dirigente dell'Area Segretariale
Dott. Valter Landino

Nota Integrativa

pag. 39

| | 2000 | | 1999 | |
|--|----------------|----------------|----------------|----------------|
| | Valori in LIRE | Valori in EURO | Valori in LIRE | Valori in EURO |
| D. RETTIFICHE DI VALORI DI ATTIVITA' FINANZIARIE | | | | |
| 18. RIVALUTAZIONI | | 0 | 0,00 | 0 |
| a) DI PARTECIPAZIONI | 0 | 0,00 | 0 | 0,00 |
| b) DI IMMOBILIZZAZIONI FINANZIARIE CHE NON COSTITUISCONO PARTECIPAZIONI | 0 | 0,00 | 0 | 0,00 |
| c) DI TITOLI ISCRITTI ALL'ATTIVO CIRCOLANTE CHE NON COSTITUISCONO PARTECIPAZIONI | 0 | 0,00 | 0 | 0,00 |
| 19. SVALUTAZIONI | | 0 | 0,00 | 0 |
| a) DI PARTECIPAZIONI | 0 | 0,00 | 0 | 0,00 |
| b) DI IMMOBILIZZAZIONI FINANZIARIE CHE NON COSTITUISCONO PARTECIPAZIONI | 0 | 0,00 | 0 | 0,00 |
| c) DI TITOLI ISCRITTI ALL'ATTIVO CIRCOLANTE CHE NON COSTITUISCONO PARTECIPAZIONI | 0 | 0,00 | 0 | 0,00 |
| TOTALE DELLE RETTIFICHE (18-19) | | 0 | 0,00 | 0 |
| E. PROVENTI ED ONERI STRAORDINARI | | | | |
| 20. PROVENTI | 3.826.171.871 | 1.976.052,86 | 4.669.686.965 | 2.514.983,43 |
| a) SOPRAVVIVENENZE ATTIVE ED INSUSSISTENZE PASSIVE | 3.826.171.871 | 1.976.052,86 | 4.669.686.965 | 2.514.983,43 |
| b) UTILI DA ALIENAZIONE E REALIZZI | 0 | 0,00 | 0 | 0,00 |
| c) ALTRI PROVENTI | 0 | 0,00 | 0 | 0,00 |
| 21. ONERI | 4.507.025.342 | 2.327.684,33 | 5.365.303.232 | 2.770.947,87 |
| a) MINUSVALENZE DA SVALUTAZIONI | 2.013.545 | 1.039,91 | 1.465.973 | 757,11 |
| b) SOPRAVVIVENENZE PASSIVE ED INSUSSISTENZE ATTIVE | 4.502.587.231 | 2.325.392,24 | 5.360.986.547 | 2.768.718,49 |
| c) IMPOSTE E TASSE ESERCIZI PRECEDENTI | 2.424.566 | 1.252,18 | 2.850.712 | 1.472,27 |
| TOTALE (20-21) | 0 | -680.853,471 | -351.631,47 | -495.616,267 |
| RISULTATO PRIMA DELLE IMPOSTE (A-B+C+D+E) | | 765.925.732 | 395.567,63 | 14.188.601.558 |
| 22. IMPOSTE SUL REDDITO DELL'ESERCIZIO | 5.952.324.497 | 3.074.119,05 | 4.903.356.977 | 2.532.372,54 |
| 23. RISULTATO DELL'ESERCIZIO | 6.718.250.229 | 3.469.686,68 | 9.285.244.581 | 4.795.428,82 |
| 24. RETTIFICHE DI VALORE OPERATE ESCLUSIVAMENTE IN APPLICAZIONE DELLE NORME TRIBUTARIE | 0 | 0,00 | 0 | 0,00 |
| 25. ACCANTONAMENTI OPERATI ESCLUSIVAMENTE IN APPLICAZIONE DELLE NORME TRIBUTARIE | 0 | 0,00 | 0 | 0,00 |
| 26. UOCCHE (PERDITA) DELL'ESERCIZIO | 6.718.250.229 | 3.469.686,68 | 9.285.244.581 | 4.795.428,82 |

I.C.E. - Bilancio di Esercizio 2000

PER COPIA CONFORME
il Dirigente dell'Area Segretariale
Dott. Valter Lucibio



Per Copia Conforme
Il Dirigente dell'Area Segretariale
Dott. Valter Lucibio



PAGINA BIANCA

ISTITUTO NAZIONALE per il COMMERCIO ESTERO

**CONTENUTO E VARIAZIONE DELLO
STATO PATRIMONIALE**



PER COPIA CONFORME
Il Dirigente dell'Area Segretariato
Dot. Valter Landolo

90/14



Per Copia Conforme
Il Dirigente dell'Area Segretariato
Dott. Valter Landolo

PAGINA BIANCA



Nota Integrativa

pag. 43

CONTENUTO E VARIAZIONI DELLO STATO PATRIMONIALE

ATTIVO

B. IMMOBILIZZAZIONI

I IMMOBILIZZAZIONI IMMATERIALI ED ONERI DA AMMORTIZZARE

(Valori in milioni di Lire)

| CATEGORIE | Aliquote ammort.t o utilizzate | Valori Storici (*) | Ammort.ti Accumulati all'1.1.00 | Valore netto all'1.1.00 | INCREMENTI | AMMORT.TI E DECREM.TI | Valore netto al 31.12.00 |
|--|---|--------------------------|---------------------------------------|-------------------------------|---------------|-----------------------------|-----------------------------------|
| 3. Diritti di brevetto e di utilizzazione delle opere dell'ingegno | 33,33% | 302 | 289 | 13 | 5 | 15 | 3 |
| 4. Concessioni, licenze e marchi | 20,00% | 12.236 | 4.707 | 7.529 | 10.371 | 2.935 | 14.965 |
| 7. Altri oneri da ammortizzare: | | | | | | | |
| - I.I.S. di cui alla L. 87/94 | 0% | 1.312 | 0 | 1.312 | 0 | 1.287 | 25 |
| - Manut. straordinaria case proprie | 20,00% | 3.478 | 2.794 | 684 | 2.470 | 3.154 | 0 |
| - Manut. straordinaria casa altrui | 20,00% | 8.597 | 7.036 | 1.561 | 1.031 | 617 | 1.975 |
| - Diritto superficie ufficio Milano | 2,23% | 2.491 | 606 | 1.885 | 0 | 68 | 1.817 |
| - Software di proprietà | 20,00% | 22.656 | 19.724 | 2.932 | 2 | 1.194 | 1.740 |
| Totale altri oneri | | 38.534 | 30.160 | 8.374 | 3.521 | 6.298 | 5.557 |
| TOTALE | | 51.072 | 35.156 | 15.916 | 13.897 | 9.248 | 20.525 |

(*) A partire dall'inventario delle attività e passività all'1.1.91.

3. Diritti di brevetto e di utilizzazione delle opere dell'ingegno

Sono costi sostenuti per la cessione dei diritti di utilizzazione economica d'opera d'ingegno per Quaderni di Ricerca, nonché per il rinnovo del diritto di utilizzo del marchio ICE.

Tali costi vengono ammortizzati in conto nel periodo di tre annualità.

4. Concessioni, licenze e marchi

Trattasi di costi sostenuti per l'acquisto di licenze d'uso, di software e di marchi di fabbrica e commercio. Il valore netto al 31.12.2000, pari a 14.965 milioni di Lire, è la risultante di acquisti per 10.371 milioni di Lire e di ammortamenti per 2.935 milioni di Lire.

In tali valori sono compresi acquisti per il programma SINCE pari a 1.391 milioni di Lire ed ammortamenti pari a 583 milioni di Lire.

Tali costi vengono ammortizzati in conto in ragione del 20% annuo.

Dr. Danilo De Simone
Dirigente dell'Area Segretariato
Dott. Valter Landolo



PER COPIA CONFORME
Il Dirigente dell'Area Segretariato
Dott. Valter Landolo

I.C.E. - Bilancio di Esercizio 2000

2001

Nota Integrativa

pag. 44

7. Altri oneri da ammortizzare

Sono presenti in questa categoria poste contabili suscettibili di evidenziazione separata.

- Indennità Integrativa Speciale di cui alla Legge 87/94

La Legge 29.1.94, n°87 che prevedeva l'inclusione, nel TFR dei pubblici dipendenti, del 30% della Indennità Integrativa Speciale per il periodo 1984/1990, termina i propri effetti alla fine dell'esercizio 2000.

Tale Legge prevedeva altresì che il citato trattamento venisse applicato anche ai dipendenti cessati dal servizio dopo il 30.11.84 che avessero presentato domanda all'Ente erogatore nel termine perentorio del 30 settembre 1994.

L'importo derivante dalla obbligazione evidenziatasi dopo la presentazione delle domande da parte dei dipendenti ICE cessati dal servizio o dai loro eredi risulta al 31 dicembre 2000 pari a 25 milioni di Lire. Tale somma che risulta sospesa tra gli "Oneri da ammortizzare" con corrispondente imputazione ad uno specifico fondo del passivo, rappresenta l'ultima tranche da erogare nei primi mesi dell'anno successivo al personale avente diritto.

La citata somma di 25 milioni di Lire va pertanto spesa per cassa al momento dell'effettiva corresponsione. Nel 2000 l'importo erogato a tale titolo è stato pari a 1269 milioni di Lire, mentre 18 milioni di Lire rappresentano la cancellazione della posta residua.

- Manutenzione straordinaria case proprie

Il valore al termine dell'esercizio risulta completamente azzerato. Il valore finale pari a 3.154 milioni di Lire è stato appostato più correttamente, alla Voce "Terreni e Fabbricati" nella categoria "Immobilizzazioni materiali", in quanto considerato come sommatoria di spese incrementative dei locali di proprietà dell'Istituto.

- Manutenzione straordinaria case altrui

La categoria in questione comprende la quota dei costi sostenuti a tale titolo per gli immobili in locazione, sedi di uffici in Italia e all'estero.

Il valore al termine dell'esercizio è pari a 1.975 milioni di Lire come risultante di costi per lavori di ristrutturazione per 1.031 milioni di Lire ed ammortamenti per 617 milioni di Lire.

Tali costi vengono ammortizzati in conto in ragione del 20%.

- Diritto superficie ufficio ICE di Milano

Il residuo valore del costo del diritto di superficie relativo all'immobile ove è sito l'Ufficio ICE di Milano e comprensivo dell'ulteriore diritto di superficie relativo all'acquisizione di due posti macchina, è pari a 1.817 milioni di Lire. L'onere a tale titolo è di 45 anni a partire dal 1983, con una quota costante di ammortamento, pari a 1/45 del valore. La quota costante di ammortamento è pari a 68 milioni di Lire.



Per Copia Conforme
Il Dirigente dell'Area Segretariato
Dott. Daniela B. Osio



PER COPIA CONFORME
Il Dirigente dell'Area Segretariato
Dott. Valter Iandolo

I.C.E. - Bilancio di Esercizio 2000

8014