ATTI PARLAMENTARI

XIV LEGISLATURA

CAMERA DEI DEPUTATI

Doc. XV
n. 213

RELAZIONE DELLA CORTE DEI CONTI

AL PARLAMENTO

sulla gestione finanziaria degli Enti sottoposti a controllo in applicazione della legge 21 marzo 1958, n. 259

ENTI PARCO MONTI SIBILLINI, DOLOMITI BELLUNESI, VAL GRANDE, POLLINO, FORESTE CASENTINESI, MONTE FALTERONA E CAMPIGNA

(Esercizi 1995, 1996, 1997, 1998, 1999, 2000 e 2001)

TOMO V - Parte Seconda

Trasmessa alla Presidenza il 12 gennaio 2004

TIPOGRAFIA DEL SENATO (200)

PAGINA BIANCA

INDICE

TOMO V - PARTE SECONDA

DOCUMENTI ALLEGATI:

PARCO NAZIONALE DELLE FORESTE CASENTINESI, MONTE FALTERONA E CAMPIGNA

Esercizio 1999:

Relazione del Presidente . . . . . *Pag.* 7
Relazione del Collegio dei Revisori . . . . . » 19
Bilancio consuntivo . . . . . » 45

Esercizio 2000:

Relazione del Presidente . . . . . » 183
Relazione del Collegio dei Revisori . . . . . » 195
Bilancio consuntivo . . . . . » 223

Esercizio 2001:

Relazione del Presidente . . . . . » 363
Relazione del Collegio dei Revisori . . . . . » 375
Bilancio consuntivo . . . . . » 417

PAGINA BIANCA

PARCO NAZIONALE DELLE FORESTE CASENTINESI, MONTE FALTERONA, CAMPIGNA

ESERCIZIO 1999

PAGINA BIANCA

RELAZIONE DEL PRESIDENTE

PAGINA BIANCA

Rispetto alla composizione iniziale è presente il consigliere Clauser.

IL CONSIGLIO DIRETTIVO

VISTO il conto consuntivo 1999 adottato con propria deliberazione n° 29 del 09/03/2000 che contiene in allegato i seguenti documenti e riepiloghi, previsti dalle vigenti disposizioni normative:

- Relazione del Presidente, all. "A";
- Delibera di Consiglio Direttivo n° 5 del 20/01/2000 inerente "Riaccertamento dei residui attivi e passivi", all. "C";
- Parere di legittimità, all. "D";
- Parere di regolarità contabile, all. "E"
- Rendiconto finanziario, all. "F";
- Situazione patrimoniale, all. "G";
- Conto economico, all. "H";
- Situazione amministrativa, all. "I";
- Redistribuzione dell'avanzo di amministrazione, all. "J";
- Prospetto di reiscrizione degli impegni per annullamento del "Fondo per il finanziamento dei Residui Perenti", all. "L"
- Elenco dei Residui attivi e passivi distinti per capitolo ed esercizio di provenienza, all. "M";
- Riepilogo inventari, all. "N".

DATO ATTO:
- che l'elaborato sopraindicato è stato rimesso per il parere di competenza al Collegio dei Revisori dei Conti;
- che il Collegio dei Revisori dei Conti, come previsto all'art. 32 del D.P.R. 696 del 18/12/1979, ha espresso il proprio parere come da verbale che si allega in originale al presente atto, per farne parte integrante e sostanziale, all. "B" ;
- che la Comunità del Parco ha espresso il proprio parere in data 17/03/2000, come da deliberazione che si allega in copia al presente atto, per farne parte integrante e sostanziale, all. "O" ;

ATTESO CHE:

- il consuntivo dell'esercizio finanziario 1999 presenta un avanzo di amministrazione disponibile di L. 1.535.175.063 previa destinazione di fondi vincolati per L. 1.061.612.497 e di reiscrizione di impegni per eliminazione del Fondo per il finanziamento dei Residui perenti per L. 770.405.631 ;
- questo Ente aveva destinato, in sede di predisposizione del Bilancio di Previsione 2000, un avanzo presunto per L. 800.000.000 e deve conseguentemente destinare la somma di L. 735.175.063 in considerazione della esatta quantificazione in L. 1.535.175.063 dell'avanzo di amministrazione 1999 effettivamente disponibile, apportando alcune variazioni ai capitoli di competenza di parte spesa come indicati nell'allegato "J";
- le variazioni intervenute nel corso del 1999 sulla gestione dei residui attivi derivano da annullamenti di accertamenti in entrata effettuati con deliberazione n° 164 del 19/10/1999 nonché nella deliberazione n° 5 del 20/01/2000, allegato "C", inerente il riaccertamento dei residui ai sensi dell'art. 39 del D.P.R. 696/79 per complessive L. 15.006.353;
- le variazioni intervenute per quanto attiene la gestione dei residui passivi derivano da annullamento di impegni effettuato con deliberazioni n° 133 del 27/07/1999 e nn° 161, 164, 165, 166 del 19/10/1999 e per riaccertamento dei residui ai sensi dell'art. 39 del D.P.R. 696/79 effettuato con deliberazione n° 5 del 20/01/2000, come da allegato "C";
- a seguito dell'approvazione del Conto Consuntivo 1999 si rende necessario prendere atto che sono stati eliminati, andando ad incrementare l'avanzo di amministrazione disponibile, residui passivi per L.1.822.506.613, di cui L. 421.500.000 quali annullamento di impegni a residuo disposto con deliberazioni consiliari n° 133/99 e nn° 161-164-165 e 166/99, di cui 649.150.982 quali annullamenti di residui per riaccertamento ai sensi dell'art. 39 del DPR 696/79 effettuato con deliberazione n° 5/2000 e per 749.405.631 per eliminazione di impegni per residui perenti connessi alla cancellazione del Fondo per il finanziamento di tali residui e per 2.450.000 per annullamento a seguito di economie di spesa su progetti completati.

VISTI i pareri favorevoli rilasciati dall'Ufficio di Ragioneria in ordine alla regolarità contabile e dal Direttore dell'Ente dott. Vittorio Ducoli in ordine alla legittimità e allegati al presente atto per farne parte integrante e sostanziale, all."D" e "E";

Con votazione unanime palesemente espressa:

DELIBERA

1. di approvare definitivamente il conto consuntivo dell'esercizio finanziario 1999 che presenta un avanzo di amministrazione di L. 3.367.193.191, di cui avanzo disponibile L. 1.535.175.063, previa destinazione della somma di L. 770.405.631 per reiscrizione di impegni ai capitoli di originaria imputazione a seguito dell'eliminazione del Fondo per il finanziamento di residui perenti, come elencati nell'allegato "L", nonché previa destinazione vincolata di L. 1.061.612.497 per progetti in c/capitale;

2. di dare atto che sul predetto conto il Collegio dei Revisori dei Conti ha espresso il parere di propria competenza, come da verbale, allegato "B";

3. di dare altresì atto che sull'elaborato ha espresso il proprio parere di competenza anche la Comunità del Parco in data 17/03/2000, come da deliberazione che si allega in copia al presente atto, per farne parte integrante e sostanziale, all. "O" ;

4. di dare atto che questo Ente, avendo destinato in sede di predisposizione di Bilancio di Previsione 2000, un avanzo presunto per L. 800.000.000 deve conseguentemente destinare la somma di L. 735.175.063 in considerazione della esatta quantificazione in L. 1.535.175.063 dell'avanzo di amministrazione 1999 effettivamente disponibile, apportando alcune variazioni ai capitoli di competenza di parte spesa come indicati nell'allegato "J";

5. di dare atto che il conto consuntivo è corredato dagli elaborati indicati in premessa e previsti dagli artt. 32 e seguenti del D.P.R. 696 del 18/12/1979;

6. di precisare che le variazioni intervenute nel corso del 1999 sulla gestione dei residui attivi derivano da annullamenti di accertamenti in entrata effettuati con deliberazione n° 164 del 19/10/1999 nonchè nella deliberazione n° 5 del 20/01/2000, allegato "C", inerente il riaccertamento dei residui ai sensi dell'art. 39 del D.P.R. 696/79 per complessive L. 15.006.353;

7. di precisare altresì che le variazioni intervenute per quanto attiene la gestione dei residui passivi derivano da annullamento di impegni effettuato con deliberazioni n° 133 del 27/07/1999 e nn° 161, 164, 165, 166 del 19/10/1999 e per riaccertamento dei residui ai sensi dell'art. 39 del D.P.R. 696/79 effettuato con deliberazione n° 5 del 20/01/2000, come da allegato "C";

8. di precisare che sono stati eliminati, andando ad incrementare l'avanzo di amministrazione disponibile, residui passivi per L.1.822.506.613, di cui L. 421.500.000 quali annullamento di impegni a residuo disposto con deliberazioni consiliari n° 133/99 e nn° 161-164-165 e 166/99, di cui 649.150.982 quali annullamenti di residui per riaccertamento ai sensi dell'art. 39 del DPR 696/79 effettuato con deliberazione n° 5/2000 e per 749.405.631 per eliminazione di impegni per residui perenti connessi alla cancellazione del Fondo per il finanziamento di tali residui e per 2.450.000 per annullamento a seguito di economie di spesa su progetti completati;

11. di prendere atto dei pareri favorevoli rilasciati dall'Ufficio di Ragioneria in ordine alla regolarità contabile e dal Direttore dell'Ente dott. Vittorio Ducoli in ordine alla legittimità e allegati al presente atto per farne parte integrante e sostanziale, all."D" e "E".

Allegato "A"

Parco Nazionale delle Foreste Casentinesi, Monte Falterona, Campigna

Relazione di accompagnamento al Conto Consuntivo

per l'esercizio finanziario 1999

La relazione al Conto Consuntivo 1999 presentata dal Presidente è un documento indispensabile come previsto dal D.P.R. 696/1979, art. 32, unitamente agli altri elaborati che vengono presentati, come di seguito indicati:

- Situazione Amministrativa
- Conto Economico
- Situazione Patrimoniale
- Rendiconto finanziario

In ordine agli elaborati sopraindicati viene evidenziato che essi sono conformi a quanto previsto dal D.P.R. D.P.R. 696/1979.

Le previsioni di Bilancio di Previsione relativamente all'esercizio finanziario 1999 sono state correttamente riportate a valere sul Conto Consuntivo del predetto anno, come di seguito indicate:

Previsioni iniziali:	
competenza	£. 4.194.210.051
cassa	£. 18.276.601.701
Previsioni definitive:	
competenza	£. 5.986.686.468
cassa	£. 22.360.718.232
Previsioni residui da conto consuntivo 1998:	
attivi	£. 8.116.365.294
passivi	£. 16.407.251.657
Previsione fondo di cassa da Conto Consuntivo 1999	£. 10.144.052.669

Il Conto Consuntivo per l'esercizio finanziario 1999 presenta le seguenti risultanze:

• Accertamenti	£. 4.061.024.264
• Impegni	£. 4.354.497.639
• Disavanzo competenza	£. 293.473.375

come confermato da:

• Minori accertamenti	£. 1.946.143.086
• Maggiori accertamenti	£. 20. 480.882
• Minori impegni	£. 1.632.188.829
• Disavanzo competenza	£. 293.473.375

==========

Il risultato complessivo di amministrazione risulta essere il seguente:

• Fondo di cassa al 31/12/1999	£. 8.042.183.869 (+)
• Residui attivi al 31/12/1999	£. 6.531.656.847 (+)
• Residui passivi al 31/12/1999	£. 11.206.647.525 (-)

AVANZO DI AMMINISTRAZIONE AL 31/12/1999	£. 3.367.193.191
	==========

La gestione di cassa ha evidenziato le seguenti risultanze:

• Fondo di cassa al 1/01/1999		£. 10.144.052.669
• Riscossioni:		
in conto residui .	£. 2.263.763.092	
in conto competenza	£. 3.366.963.266	
	----------	£. 5.630.726.358
• Pagamenti:		
in conto residui	£. 5.241.389.570	
in conto competenza	£. 2.491.205.558	
	----------	£. 7.732.595.158

FONDO DI CASSA AL 31/12/1999		£. 8.042.183.869
		==========

che corrisponde con il conto di cassa del Tesoriere al 31/12/1999.

La diminuzione del fondo di cassa rispetto alla situazione presentata al 1/01/1999 è determinata, tra l'altro, dai pagamenti effettuati dall'Ente anche per anticipazioni di fondi in c/capitale (vedi Fondi Cipe ecc.).

L'avanzo di amministrazione è stato determinato in complessive L. 3.367.193.191 con un avanzo disponibile di L. 1.535.175.063 in quanto, come si evince dalla situazione amministrativa, nella destinazione di detto avanzo si deve tener conto di quanto segue:

◊ **FONDI A DESTINAZIONE VINCOLATA :**

Ribassi d'asta destinazione vincolata	L.	194.506.497
2^ Ptap per Montalto	L.	14.500.000
Life 1999 (Fondi comunitari)	L.	283.500.000
Pronac Toscana	L.	569.106.000
totale	L.	1.061.612.497

◊ **FONDI** da destinare alla reiscrizione degli impegni eliminati dal bilancio per cancellazione del "Fondo per il finanziamento dei Residui perenti" come richiesto dal Ministero vigilante per L. 770.405.631 (il relativo elenco dettagliato è allegato al conto consuntivo).

La gestione dei residui, attivi e passivi presenti sul predetto elaborato di Bilancio presenta le seguenti risultanze:

RESIDUI ATTIVI:

• derivanti da c.c. 1998	£. 8.116.365.294
• variazioni nel corso del 1999	£. 15.006.353 (-)
• incassati nel corso del 1999	£. 2.263.763.092(-)
Residui attivi al 31/12/1999 (da conto residui)	£. 5.837.595.849

RESIDUI PASSIVI:

• derivanti da c.c. 1998	£. 16.407.251.657
• variazioni nel corso del 1999	£. 1.822.506.613 (-)
• pagamenti nel corso del 1999	£. 5.241.389.570 (-)
Residui passivi al 31/12/1999 (da conto residui)	£. 9.343.355.474

Le variazioni intervenute nel corso del 1999 sulla gestione dei residui attivi derivano da annullamenti di accertamenti in entrata effettuati con deliberazione n° 164 del 19/10/1999 nonché nella deliberazione n° 5 del 20/01/2000 inerente il riaccertamento dei residui ai sensi dell'art. 39 del D.P.R. 696/79 per complessive L. 15.006.353.
Le variazioni intervenute nel presente anno per quanto attiene la gestione dei residui passivi derivano da annullamento di impegni effettuato con deliberazioni n° 133 del 27/07/1999 e nn° 161, 164, 165, 166 del 19/10/1999 e per riaccertamento dei residui ai sensi dell'art. 39 del D.P.R. 696/79 effettuato con deliberazione n° 5 del 20/01/2000.

Anche nel presente anno di gestione viene a determinarsi un avanzo di amministrazione disponibile abbastanza elevato, già iscritto da questo Ente, sul bilancio di previsione 2000 per L. 800.000.000 anche se si dovrà tenere conto della destinazione vincolata dello stesso per i seguenti capitoli:

- Cap. 11.500 Fondo per utilizzo dei ribassi d'asta Programma Ex Pronac E. Romagna L. 194.506.497
- Cap. 11.400 "Spese per prog. e real. mat. did. e per prom. natural. del territorio L. 569.106.000
- Cap. 11.345 "Realizzazione opere 2^ PTAP" L. 14.500.000
- Cap. 11.430 "Opere volte al miglioramento ambientale" (Fondi UE) L. 283.500.000
- Capitoli vari di parte corrente per reiscrizione dei residui perenti eliminati dal Fondo L. 770.405.631

Pertanto l'avanzo effettivamente disponibile risulta essere superiore rispetto alla previsione di L. 735.175.063 per cui si provvederà all'incremento di alcuni capitoli di spesa di parte capitale per lo stesso importo essendo gli stessi, ancora da impegnare come previsto dal D.P.R. 696/79.

Si evidenzia, come richiesto dal comma 3 dell'art. 32 del D.P.R. 696/79 che:

1. Si è provveduto ad inserire nel patrimonio i beni acquistati nell'anno 1999 e i beni assegnati all'Ente dal Ministero dell'Ambiente (per un valore complessivo di L. 265.249.424) con decreti comunicati con le note prot. 14020 del 04/08/1999, 13304 del 26/07/1999 e 14173 del 06/08/1999. Tali beni sono costituiti da un'autobotte pompa concessa in comodato gratuito al Comando dei Vigili del Fuoco di Pratovecchio, una Fiat Panda 4 x 4 Trekking e sette Land Rover Defender 90 concessi in comodato gratuito al CTA del CFS. I costi di gestione degli automezzi sono in parte a carico dell'ente ai sensi dei contratti di comodato regolarmente stipulati.

L'ammortamento dei beni è stato effettuato andando a decurtare gli stessi delle quote di ammortamento come previste dal Decreto del Ministero delle Finanze del 31/12/1988, dal D.P.R. 29/09/1973 n. 597 e dal D.P.R.

917/88. Non sono state apportate modifiche ai criteri seguiti nel computo degli ammortamenti e degli accantonamenti rispetto al precedente esercizio.

2. Per quanto riguarda le variazioni intervenute nella consistenza delle poste dell'attivo e del passivo della situazione patrimoniale si precisa che le stesse sono dettagliatamente indicate nell'ultima colonna dell'"All. G" al Conto consuntivo 1999. Si evidenzia in particolare:

◊ che la notevole diminuzione del fondo di cassa è imputabile alle ingenti liquidazioni effettuate dall'Ente nel corso dell'anno (vedasi ad esempio le anticipazioni dei fondi CIPE);

◊ che la riduzione dei residui attivi per crediti verso lo Stato ed Enti pubblici è dovuta all'incasso dei contributi in c/residuo. Parimenti la riduzione dei residui passivi è dovuta alle liquidazioni effettuate ed al riaccertamento di tali residui effettuato con Deliberazione di Consiglio Direttivo n° 5 del 20/01/2000;

◊ che l'aumento di beni che costituiscono il patrimonio dell'Ente è dovuto per circa il 60% ai beni assegnati al Parco dal Ministero dell'Ambiente con note prot. 14020 del 04/08/1999, 13304 del 26/07/1999 e 14173 del 06/08/1999;

◊ che la diminuzione dei costi pluriennali e dei contributi in c/capitale ad EE.LL. è connessa alle liquidazioni effettuate nel corso dell'anno 1999. Tali pagamenti si configurano come incrementi del patrimonio di tali enti e come diminuzioni dei costi pluriennali del Parco e, di conseguenza, del suo patrimonio;

3. Per quanto riguarda i dati relativi al personale dipendente si evidenzia che nel 1999 sono state effettuate 7 assunzioni in ruolo (2 unità di ex VIII^ q.f. (C3), di 4 unità di ex VII^ q.f. (C1) e di 1 unità di ex VI^ q.f. (B2)), avendo portato a compimento i concorsi banditi ed avviati negli anni precedenti. A fine 1999 la dotazione organica risulta pertanto coperta al 47% considerando le 2 assunzioni effettuate nel 1998. Sono stati inoltre approvati i bandi di concorso per l'assunzione in ruolo di un addetto al protocollo, archivio, dattilografia, Servizio direzione - Area B- Posizione B2, per un posto di Tecnico Territoriale - Servizio Pianificazione e Gestione delle Risorse naturali - ex VII q.f., e per un posto di esperto contabile - Area Amministrativa - ex VII q.f.

   Per quanto concerne le scritture relative agli accantonamenti annuali nel Conto Economico e del conto di indennità di anzianità nella Situazione Patrimoniale per il Direttore e il personale in ruolo si precisa che l'Ente ha ottenuto l'iscrizione all'INPDAP di Arezzo in data 28/04/1997, n° iscrizione 21303206, ai sensi della L. 379/55 e della L. 274/91 che prevedono l'iscrizione facoltativa degli enti parastatali, di diritto pubblico ecc., ed ha sempre effettuato i versamenti mensili dei contributi dovuti all'Istituto previdenziale per il personale assunto a tempo determinato nonché per il Direttore, Dott. Vittorio Ducoli, e dal 1998 anche per il personale in ruolo.

   Con Determinazione dirigenziale n° 97 in data 05/07/1997 si è provveduto alla presentazione di un ruolo suppletivo per regolarizzare la posizione contributiva dei dipendenti a tempo determinato in servizio da oltre un anno presso l'ente all'atto dell'apertura della posizione presso l'INPDAP ai fini del trattamento di buonuscita. Pertanto mensilmente si procede al conteggio dei contributi previdenziali che sono in parte a carico del dipendente (Ex Cpdel 8,55%+Ex Inadel 2%+Fondo per il Credito 0,35%) e in parte a carico dell'Ente (Ex Cpdel 23,80%+ Ex Inadel 2,88%), ai sensi della L. 335/95 e della L. 440/87. In sede di liquidazione delle retribuzioni tali contributi vengono imputati ai capitoli di spesa corrente 2.015 e 2.030 del Bilancio relativi agli oneri previdenziali a carico dell'Ente nonché al capitolo 22.020 delle Partite di Giro per quelli a carico dei dipendenti e del Direttore.

   Pertanto, in occasione di cessazione dal servizio del dipendente o di pensionamento, sarà direttamente l'INPDAP a corrispondere l'indennità di buonuscita sulla base della situazione contributiva risultante dal ruolo dell'Ente.

   Questo Ente rimane in attesa di ricevere adeguate indicazioni in merito alla situazione al fine di regolarizzare la propria posizione ai sensi della normativa vigente.

4. Per quanto riguarda i rapporti con le società controllate si precisa che l'Ente non presenterà al Collegio dei Revisori dei Conti il bilancio di tali società (in quanto non ancora predisposto), che allo stato attuale si limitano al Consorzio Appennino Aretino e al Gal "L'Altra Romagna".

La partecipazione a tali società, ha determinato nel corso dell'anno, l'adesione dell'ente a cofinanziamenti di progetti quali:

◊ progetto "Marchio di Qualità" del Gal Appennino Aretino con quota a carico dello stesso di L. 32.000.000 accertata in entrata nel Cap. 17.010;
◊ progetto "Itinerari e percorsi didattici" del Gal Appennino Aretino con quota a carico dello stesso di L. 73.950.000 accertata in entrata nel Cap. 17.010;
◊ progetto "Creazione di un centro di documentazione ambientale" del Gal L'Altra Romagna con quota a carico dello stesso di L. 70.000.000 accertata in entrata nel Cap. 17.010;
◊ progetto "Realizzazione aree di sosta" del Gal L'Altra Romagna con quota a carico dello stesso di L. 44.995.475 accertata in entrata nel Cap. 17.010;

5. Le variazioni diminutive dei crediti e dei debiti sono dovute, rispettivamente, agli incassi ed ai pagamenti in misura maggiore rispetto all'incremento dei crediti e dei debiti stessi verificatesi nel corso dell'anno (alto tasso di smaltimento). I crediti derivano sostanzialmente da contributi assegnati a vario titolo da soggetti pubblici (Ministero dell'Ambiente, EE.LL., U.E. ecc.). Pertanto si è ritenuto di non dover prevedere la costituzione del Fondo svalutazione crediti in quanto trattasi di entrate di sicura esigibilità considerata la natura pubblica dei soggetti debitori.

Si evidenzia altresì che:

- Il conto presentato dal Tesoriere corrisponde con le risultanze contabili di questo Ente andando a coincidere con quanto indicato nei propri atti da questo Ente.
- Le previsioni di bilancio 1999 sono state correttamente riportate nel presente conto consuntivo unitamente alle variazioni intervenute in corso d'anno.
- Le spese indicate nel conto consuntivo sono state correttamente erogate con mandati di pagamento e incassate con reversali di incasso.
- Le spese sono state contenute all'interno delle previsioni di Bilancio e gli impegni sono stati regolarmente assunti con atti degli organi dell'Ente.
- I residui attivi sono stati verificati e accertati sulla base di effettivi crediti dell'Ente.
- Le partite di giro pareggiano nell'ammontare di L. 312.035.605.

Pratovecchio, 28/03/2000

IL PRESIDENTE
(Enzo Valbonesi)

CONSIGLIO DIRETTIVO

DELIBERAZIONE N. 38 DEL 28/03/2000

OGGETTO:
Approvazione del Conto Consuntivo 1999 e destinazione dell'avanzo di amministrazione 1999

L'anno duemila (2000) addì ventotto del mese di marzo in Pratovecchio alle ore 15,00 si è riunito il Consiglio Direttivo dell'Ente Parco Nazionale delle Foreste Casentinesi Monte Falterona e Campigna

COMPONENTI DEL CONSIGLIO DIRETTIVO

COMPONENTI	Pres.	Ass.
VALBONESI Enzo		x
BANDINI Oscar	x	
BASSANI Paolo	x	
CLAUSER Fabio		x
DESSI FULGHERI Francesco		x
GALASTRI Italo	x	
LO IACONO Augusto - Dimissionario		x
MARTINI Romano	x	
MIGLIORINI Paolo		x
ROSSI Luca		x
SENNI Leonardo	x	
VALENTINI Enrico	x	
ZAVALLONI Daniele	x	
TOTALE	7	6

- IL VICEPRESIDENTE: DOTT. ITALO GALASTRI
- IL SEGRETARIO: DOTT. VITTORIO DUCOLI

TRASMESSA PER L'ESECUZIONE AI SEGUENTI UFFICI:

CORPO FORESTALE DELLO STATO	
SERVIZIO AMMINISTRATIVO	
SERVIZIO DIREZIONE	
SERVIZIO PIANIFICAZIONE	
SERVIZIO PROMOZIONE	

COLLEGIO REVISORE DEI CONTI

MISIANO Paolo - Presidente	Assente
GIORDANO Giancarlo	Assente
BROGI Giuseppe	Assente

IL PRESENTE VERBALE VIENE LETTO, APPROVATO E SOTTOSCRITTO

IL VICE PRESIDENTE
F.TO DOTT. ITALO GALASTRI

IL DIRETTORE
F.TO DOTT. VITTORIO DUCOLI

CERTIFICATO AVVENUTA PUBBLICAZIONE

Copia della presente deliberazione è stata pubblicata il 12 APR.2000
e vi rimarrà esposta per 15 giorni consecutivi.

Pratovecchio, lì 12 APR.2000

IL DIRETTORE
F.TO DOTT. VITTORIO DUCOLI

COPIA CONFORME ALL' ORIGINALE PER USO AMMINISTRATIVO

Pratovecchio, lì 12 APR.2000

IL DIRETTORE
(Dott. Vittorio Ducoli)

☐ La presente deliberazione è stata trasmessa con nota n. _____ del _____ al Ministero dell'Ambiente, ai sensi e per gli effetti del Comma 8° dell' art.9 della Legge 6.12.1991, n.394.

☐ La presente deliberazione è immediatamente eseguibile.

☐ La presente deliberazione è divenuta esecutiva in data _____ previa pubblicazione all' Albo Pretorio ai sensi dell' art. 13 dello Statuto.

PAGINA BIANCA

RELAZIONE DEL COLLEGIO DEI REVISORI

Collegio dei Revisori dei Conti
Verbale n. 41 (quarantuno)

L'anno duemila il giorno sette del mese di marzo, alle ore 10.00 presso la sede della Ragioneria Provinciale dello Stato in Via Petrarca, 52 Arezzo (AR), debitamente convocato, si è riunito il Collegio dei Revisori dei Conti per la discussione del seguente ordine del giorno:

1. Esame del Conto Consuntivo 1999;
2. Esame della delibera n.5 del 2000;
3. Eventuali e varie

Sono presenti :	Rag. Misiano Paolo -	Presidente
	Dott. Giordano Giancarlo	Componente
	Rag. Giuseppe Brogi	Componente

1) ESAME CONTO CONSUNTIVO

Il Collegio prende in esame il Conto Consuntivo 1999 e predispone la relativa relazione di cui all'Allegato "A" al presente verbale esprimendo parere favorevole all'approvazione del Conto Consuntivo stesso.

2) ESAME DELLA DELIBERAZIONE N. 5 DEL 20 GENNAIO 2000.

Il Collegio prende in esame la delibera concernente esame e approvazione delle variazioni dei residui attivi e passivi degli esercizi 1998 e precedenti.

L'Ente, ai sensi dell'articolo 39 del D.P.R. n. 696 del 1979, procede al riaccertamento dei residui attivi e passivi provenienti dagli esercizi precedenti. Dopo tale riscontro sono stati annullati residui attivi per L. 6.353 e residui passivi per L. 649.150.982, il che ha determinato, in sede di conto consuntivo 1999, un maggior avanzo di amministrazione di L. 649.144.629.

La radiazione dei residui attivi e passivi è analiticamente rappresentata nell'elenco allegato alla delibera in questione che, a parere del Collegio, si ritiene corretta: pertanto, la delibera è meritevole di approvazione.

Non avendo altro da discutere, la seduta viene tolta alle ore 12,00.

Letto, confermato e sottoscritto

- Misiano Rag. Paolo	Presidente	(f.to Misiano)
- Giordano Dott. Giancarlo	Componente	(f.to Giordano)
- Brogi Rag. Giuseppe	Componente	(f.to Brogi)

RELAZIONE DEL COLLEGIO DEI REVISORI AL CONTO CONSUNTIVO PER L'ESERCIZIO 1999

A. OSSERVAZIONI GENERALI

A differenza di quanto accaduto nell'iter di esame dei precedenti conti consuntivi, l'Ente, per il conto consuntivo 1999, ha stabilito di adottare la procedura normalmente utilizzata negli Enti pubblici: cioè di predisporre uno schema di conto da sottoporre all'esame del Collegio dei Revisori dei conti, che redige apposita relazione, da allegare al predetto schema, per poi essere deliberato dal Consiglio Direttivo ed inoltrato ai Ministeri vigilanti.

Lo schema di Conto consuntivo dell'esercizio 1999 è stato sottoposto all'esame di questo Collegio in data 16 febbraio 2000. Il Rendiconto in questione è costituito dai seguenti documenti:

- Rendiconto finanziario;
- Situazione patrimoniale;
- Conto economico;
- Situazione amministrativa;
- Ridistribuzione provvisoria dell'avanzo di amministrazione;
- Prospetto di reiscrizione degli impegni a seguito dell'annullamento del "Fondo per i residui perenti";
- Elenco dei residui attivi e passivi;
- Relazione illustrativa del Direttore Generale;
- Riepilogo inventario dei beni;

Tra i documenti presentati non risulta allegata una Relazione del Presidente del Consiglio Direttivo. Il Collegio ritiene che sarebbe stato opportuno che detta relazione fosse presentata in questa sede, unitamente agli altri allegati, per maggiori chiarimenti e valutazioni sugli obiettivi raggiunti.

La predisposizione dei predetti documenti è in linea con la modulistica all'uopo determinata dal D.P.R. 696 del 1979: infatti, a partire da questo rendiconto è stato

modificato, rispetto ai precedenti conti consuntivi, il programma di contabilità che meglio si addice alla contabilità degli Enti pubblici. Con deliberazione di Giunta Esecutiva n. 110 del 14 ottobre 1999, il Parco ha, infatti, sostituito il precedente sistema contabile informatizzato con un altro, dichiarato su attestazione della ditta fornitrice, euro compatibile (ai sensi del D.P.C.M. 3 giugno 1997) e in grado di produrre elaborati in linea con quanto richiesto dal D.P.R. 696 del 1979. L'Ente ha ottenuto la dichiarazione dalla ditta fornitrice circa l'omologazione del sistema da parte del Dipartimento della Ragioneria Generale dello Stato - I.G.I.C.S. - così come prescritto dall'art. 74 del D.P.R. sopra citato.

B. RENDICONTO FINANZIARIO

B.1 - VARIAZIONI AL BILANCIO 1999

Il Collegio prende atto che le risultanze delle previsioni definitive (per complessive L. 5.986.686.468, in termini di competenza, e L. 22.360.718.232 in termini di cassa) derivano dal Bilancio di previsione 1999, come approvato dal Ministero dell'Ambiente con nota n. 21132 del 31/12/98, e dalle variazioni alle poste iniziali deliberate dal Consiglio Direttivo durante lo stesso esercizio finanziario 1999 per L. 1.792.476.417 (di cui L. 939.110.111 per effettive variazioni e L. 853.166.306 per l'applicazione dell'avanzo di amministrazione), in termini di competenza, e L. 1.059.900.000, in termini di cassa (deliberazioni nn. 33, 34, 35, 37, 38, 39).

In ordine al contenuto di dette variazioni, il Collegio ha accertato che gli incrementi di entrata e, di conseguenza, di spesa sono sostenuti da una effettiva copertura finanziaria, mentre gli storni rispondono al requisito della compensazione.

B.2 RISULTANZE FINALI

L'esercizio 1999 si è chiuso con un **DISAVANZO di competenza 1999** pari a L. **293.473.375,** verificato da:

• minori accertamenti	L.	1.946.143.086(-)
• maggiori accertamenti	L.	20.480.882(+)
• minori impegni	L.	1.632.188.829(+)
DISAVANZO 1999	L.	293.473.375(-)

Nel complesso, il risultato di amministrazione ha determinato un **AVANZO amministrazione al 31 dicembre 1999** pari a L. **3.367.193.191,** verificato da:

• Avanzo di amministrazione al 31 dicembre 1998	L.	1.853.166.306 (+)
• Sopravvenienze attive	L.	1.822.506.613 (+)
• Sopravvenienze passive	L.	15.006.353 (-)
• Disavanzo di competenza 1999	L.	293.473.375 (-)
• AVANZO di amministrazione al 31 dicembre 1999	L.	**3.367.193.191**

In considerazione che i residui perenti sono stati determinati in L. 770.405.631, l'ammontare dell'**avanzo di amministrazione effettivamente disponibile** è di L. **2.596.787.560,** di cui L. 1.061.612.497 sono fondi a destinazione vincolata, per cui **l'avanzo di amministrazione effettivo ammonta a L. 1.535.175.063**.

Come è facilmente rilevabile dai documenti del conto consuntivo l'incremento consistente dell'avanzo da 1,9 a 3,4 miliardi, pur in presenza di una riduzione del fondo di cassa di oltre 2,1 miliardi, è da riferire al minor saldo netto della gestione dei residui (attivi-passivi) passato da -8,3 a -4,7 miliardi, dovuto principalmente, come si vedrà in seguito, ad una rilevante attività di riaccertamento dei residui passivi, per lo più in conto capitale.

Secondo quanto dichiarato dal Responsabile di Ragioneria non esistono debiti maturati e non formalizzati al 31 dicembre 1999, né altresì, esistono debiti "in itinere" o maturandi alla stessa data.

C. - GESTIONE DI CASSA

La gestione di cassa ha evidenziato:

• Fondo di cassa al 1° gennaio 1999			L.	10.144.052.669
• Riscossioni				
•in c/residui	L.	2.263.763.092		
•in c/competenza	L.	3.366.963.266	L.	5.630.726.358
• Pagamenti				
•in c/residui	L.	5.241.389.570		
•in c/competenza	L.	2.491.205.588	L.	7.732.595.158
•Fondo di cassa al 31 dicembre 1999.			**L.**	**8.042.183.869**

che coincide con la situazione di cassa presentata dal Tesoriere al 31 dicembre 1999, in cui il Tesoriere ha regolarmente dato carico di tutte le reversali e i mandati emessi e pagati.

Il fondo di cassa presente presso la Tesoreria dell'Ente coincide con la situazione registrata a valere sulla contabilità speciale di Tesoreria unica (n. 149385) aperta presso la Banca D'Italia, che evidenzia un fondo pari a L. 8.042.183.869, che coincide a quanto riportato nel modello 56 T.

I valori esistenti sui c/correnti postali sono stati introitati nei competenti capitoli di entrata, ad eccezione, per il c/c n. 11814522 (sanzioni), di sei versamenti effettuati nel dicembre 1999 in data 15, 18, 20, 22 e 28 per L. 638.000 nonché di addebito commissioni per L. 600 con un saldo di L. 637.400.

In complesso anche per il 1999 si è verificata una consistente liquidità, dovuta per lo più ai trasferimenti in conto capitale da parte del Ministero dell'Ambiente che, a parere di questo Collegio, non hanno risposto negli esercizi precedenti a criteri di programmazione finanziaria.

Relativamente all'indice annuale di liquidità (fondo di cassa + residui attivi / residui passivi) è passato da 1,1 del 1998 a 1,3 del 1999 evidenziando, così, una crescente disponibilità di risorse che richiederebbe un più attento esame da parte del Ministero dell'Ambiente nell'erogazione dei fondi.

D. GESTIONE DI COMPETENZA

D.1 ANALISI DELLE ENTRATE

Nel complesso si sono verificati **minori accertamenti**, rispetto alle previsioni definitive, per L. 1.946.143.086, di cui L. 1.853.166.306 costituiti dall'avanzo di amministrazione. Le altre minori entrate sono così distribuite:

a) trasferimenti correnti	L.	12.605.357
b) altre entrate	L.	13.407.028
c) partite di giro	L.	66.964.395

Data la modesta entità delle minori entrate e la considerazione che per le "altre entrate" si sono verificati **maggiori accertamenti** per L. 20.480.882, il Collegio non ha osservazioni da formulare.

– La gestione delle entrate può così riassumersi:

(milioni di lire)

Entrate	ACCERTAMENTI	RISCOSSIONI	% Riscos./Accert.
Trasferimenti corr.	2.976,6	2.884,3	96,9%
Altre entrate	97,6	36,8	37,7%
Alienazione beni	20,0	20,0	100%
Trasferim. C/cap.le	654,8	115,8	17,7%
Partite di giro	312,0	310,1	99,4%
Totale Entrate	**4.061,0**	**3.367,0**	**82,9%**

Una analisi di maggior dettaglio in ordine ai capitoli di entrata fa rilevare che:

- l'indice di autonomia finanziaria (rapporto tra entrate proprie ed entrate correnti) è passato dal 2,0% del 1998 al 3,2% del 1999, riducendo, anche se in misura contenuta, l'elevata dipendenza finanziaria dai trasferimenti a scapito di una concreta azione di autofinanziamento;
- il contributo ordinario 1999 del Ministero dell'Ambiente è stato interamente erogato nel corso del 1999, a cui si è aggiunto un contributo straordinario per le spese correnti di L. 59,9 milioni;
- tra le entrate per la vendita di beni e servizi (capitolo 7050) è stato accertato l'importo di L. 29,0 milioni, dovuto al contributo dell'Istituto tesoriere per la convenzione stipulata;
- nella parte in conto capitale sono state assegnate L. 654,8 milioni allocate al capitolo 17010 relative al contributo della U.E. su progetto life natura, della Regione Toscana e del G.A.L. Appennino e aretino e Altra Romagna, che sono stati riscossi solo parzialmente.

D.2 ANALISI DELLE SPESE

Nel complesso si sono verificati **minori impegni**, rispetto alle previsioni definitive, per L. 1.632.188.829 (27,3 per cento nel 1999 rispetto al 10.3 per cento del 1998), così distribuiti:

a) correnti L. 405.783.859

b) conto capitale L. 1.159.440.575

c) partite di giro L. 66.964.395

In particolare, per le spese in conto capitale, le economie sono relative alla mancata realizzazione di materiale didattico (cap. 11400, per 569 milioni) e di opere varie volte al miglioramento ambientale (cap. 11430, per 283 milioni) e fondo per utilizzo ribassi d'asta (cap. 11500, per 270 milioni).

Al riguardo, trattandosi degli stessi capitoli che hanno registrato nel corso del 1998 consistenti minori impegni e tenuto altresì conto che detti capitoli sono stati oggetto, nel corso del 1999, di apposite variazioni incrementative di bilancio, si evidenzia che nelle scelte adottate non sempre si sia fatto riferimento alle concrete capacità operative dell'Ente.

Si ricordi, in proposito, che il bilancio di previsione 1999 è stato variato con ben 8 provvedimenti di variazione che se, da un lato, possono essere derivati da una tardiva assegnazione di fondi statali o regionali, dall'altro, possono essere in relazione ad una non ponderata programmazione.

A parziale giustificazione, il rinnovo degli Organi collegiali può avere inciso su detta situazione, anche se il Presidente del Parco è stato confermato.

La gestione delle spese può così riassumersi:

(milioni di lire)

SPESE	IMPEGNI 99	Impegni 99/98 %	PAGAMENTI 99	Pagamenti 99/98%	Pagamenti 99/ Impegni 99%
Organi Istituzionali	173.3	+24.9%	156.8	+22.4%	90.5%
Personale	830.4	+50.1%	769.0	+66.1%	92.6%
Acq. Beni e servizi	1.101.7	-8.4%	812.2	-6.1%	73.7%
Prestaz.Istituzion.li	460.4	-28.8%	235.4	-3.4%	51.1%
Trasferimenti	30,0	0%	0,0	0%	0%
Interessi passivi	0	0%	0.0	0%	0%
Oneri tributari	115.9	+159.3%	65.1	+48.3%	56.2%
Somme non attrib.	98.5	-63.8%	77.7	-16.6%	78.9%
SPESE CORRENTI	**2.810.2**	**-2.7%**	**2.116.2**	**+14.5%**	**75.3%**
SPESE C/CAP.LE	**1.232.2**	**-87.5%**	**1.168.0**	**+1.019.8%**	**94.8%**
RIMB.SO PRESTITI	**0**	**0**	**0**	**0**	**0**
PARTITE DI GIRO	**312.3**	**+44.2%**	**1.1**	**-99.5%**	**0.4%**
TOTALE SPESE	**4.354.7**	**-66.4%**	**3.285.3**	**+51.6%**	**75.4%**

Relativamente alle risultanze evidenziate nella sopra riportata tabella sono riportare alcune considerazioni:

- da segnalare la variazione negativa, tra 1999 e1998, degni impegni correnti (da 2.888,4 a 2.810,0 milioni) derivante, per lo più, dalla variazione dello stanziamento al capitolo 10045 (fondo per il finanziamento dei residui perenti) che, a seguito dei rilievi mossi nel corso del 1999, è stato azzerato;
- le spese per il personale sono passate da 553,2 milioni del 1998 a 830.4 milioni del 1999: tale aumento è attribuibile all'assunzione di 2 impiegati nel corso del 1999. E' da segnalare, tuttavia, che per la carenza di personale in servizio l'Ente ha fatto ricorso, anche nel 1999, a numerosi incarichi di consulenza tecnica e amministrativa la cui spesa è passata dai 346,1 milioni del 1998 ai 417,1 milioni del 1999, nonostante il maggior costo del personale;
- le spese per prestazioni istituzionali sono invece diminuite da 646,7 a 460,7 milioni anche per minori indennizzi fauna liquidati.

Relativamente alle spese, si precisa che:

- le spese risultano imputate correttamente ai capitoli pertinenti;
- l'ammontare dei relativi mandati per ogni capitolo di spesa è contenuto nei limiti degli stanziamenti della previsione definitiva.

Da un esame a campione, inoltre, emerge che:

- i mandati risultano emessi a favore dei diretti beneficiari e regolarmente documentati e quietanzati;
- sulle fatture risultano apposti gli estremi della presa in carico e, ove previsto, è allegato verbale di collaudo stilato da apposita commissione;
- gli stipendi e le altre retribuzioni sono stati corrisposti negli importi dovuti;
- i contributi erariali e previdenziali sono stati applicati in base alle aliquote vigenti al momento, sia per la parte a carico del lavoratore, sia per quella a carico dello Stato.

A campione sono stati esaminati i mandati:

- n. 700 del 23/02/1999 di L. 19.960 (liquidazione rimborsi spesa di missione al dipendente del CTA del C.F.S. Ravaioli Stefano);
- n. 1400 del 02/06/1999 di L. 40.100 (liquidazione rimborsi spesa di missione al dipendente del CTA del C.F.S. Casamenti Federico);
- n. 2100 del 23/09/1999 di L. 692.582 (liquidazione TFR per cessazione rapporto a tempo determinato dal 15/03/1999 al 10/09/1999 alla dott.ssa Buscherini F.). I contributi a valere sulle retribuzioni di cui al mandato 2100 sono stati versati alle prescritte scadenze e a carico dell'esercizio di competenza.

- n. 2800 del 16/12/1999 di L. . 120.000 (Rimborso economo del Parco). I contrib[illegible] a valere sulle retribuzioni di cui al mandato 2100 sono stati versati alle prescritte scadenze e a carico dell'esercizio di competenza.

E. GESTIONE DEI RESIDUI

La gestione dei residui può così riassumersi:

(in milioni di lire)

GESTIONE RESIDUI	ATTIVI	PASSIVI	Differenza
a) Accertati all'1/1/99	8.116.3	16.407.2	-8.290.9
b) Variazioni nel 1999	-15.0	-1.822.5	-1.807.5
c) Accertati al 31/12/99	8.101.3	14.584.7	-6.483.4
d) Riscossi o pagati nel 99	2.263.8	5.241.4	-2.977.6
e) Accertati al 31/12/99	5.837.5	9.343.3	-3.505.8
f) Residui del 1999	694.1	1.863.3	-1.169.2
g) Totale residui	6.531.6	11.206.6	-4.675.0

• Tasso di riaccertamento (c/a)	99,8%	88.9%
• Tasso di smaltimento (d/c)	27,9%	35.9%
• Variazione consistenze (g/a)	-19.5%	-31.7%

E.1 - PER I RESIDUI ATTIVI

I parametri sopra riportati evidenziano che:

- ♦ per le gestioni 1998 e precedenti si sono registrate variazioni molto contenute nella fase di riaccertamento, dovute all'eliminazione del residuo attivo di L. 15.000.000 dell'anno 1997 sul capitolo 5010 effettuato con deliberazione consiliare n° 164/99;
- ♦ il tasso di smaltimento è risultato abbastanza consistente nel totale dei residui attivi (27.9%), per lo più da attribuire alle entrate per trasferimenti in conto capitale per le quali si sono realizzate parziali riscossioni: rimangono da riscuotere 5.746,9 milioni.

Diverso, invece, è il tasso di smaltimento negli altri titoli dell'entrata: infatti, del residuo ammontare di 103,0 milioni sono stati riscossi 12,3 milioni, pari all'11,9 per cento mentre rimangono da riscuotere 90,7 milioni di cui 56,8 milioni sul cap. 4040 quali oneri attivi dal Parco regionale del Crinale Romagnolo.

Al 24 febbraio 2000 dei predetti 6.531.656.847 risultano riscosse L. 5.747.649 relative alla gestione 1999; di conseguenza alla predetta data rimangono da riscuotere residui attivi per L. 330.868.953 relativi alla gestione 1995, L. 431.608.260 relativi alla gestione 1996, L. 820.800 relativi alla gestione 1997, L. 5.074.297.836 relativi alla gestione 1998 mentre per la gestione 1999 rimangono da riscuotere L. 688.313.349.

Al riguardo è da sottolineare che ancora permangono iscritti i residui attivi dell'anno 1995 relativi al cap. 4040 (trasferimenti oneri attivi del Parco regionale del Crinale romagnolo, per 56,8 milioni) e al cap. 16010 (contributi straordinari ex-pronac Emilia/Toscana, per 274,0 milioni): Si ritiene opportuno, ai fini di una esatta quantificazione dell'avanzo di amministrazione, che l'Ente accerti, in modo particolare per il primo residuo, la permanenza della consistenza del credito.

E. 2 - PER I RESIDUI PASSIVI,

I parametri sopra riportati evidenziano che:

- per la gestione 1998 e precedenti si sono registrate variazioni (minori accertamenti) per 1.822,5 milioni, di cui 421,5 milioni per annullamento di residui disposto con delibere n° 133, 161, 164, 165 e 166, 649,1 milioni per annullamento di residui per riaccertamento ai sensi dell'art. 39 del DPR 696/79 effettuato con deliberazione n° 5/2000, 749,4 milioni per eliminazione di impegni per residui perenti connessi alla cancellazione del Fondo per il finanziamento di tali residui e 2,5 milioni (annullamento a seguito di economie di spesa su progetti completati).

Relativamente al tasso di smaltimento, il valore registrato (35,9 per cento) risulta essere inferiore a quello dell'esercizio precedente (41,2 per cento) a causa di una più contenuta attività realizzativa nelle spese d'investimento (35,6 per cento contro per cento dell'anno precedente); mentre per le spese correnti si è registrato un tasso del 72,4 per cento.

Per le spese correnti un esame di maggior dettaglio evidenzia che i 341.4 milioni costituenti l'importo dei residui passivi precedenti il 1999 sono costituiti principalmente da:

- ♦ 48.0 milioni (cap. 2005 – Retribuzioni al Direttore del Parco) quale somma accantonata per la retribuzione di posizione e di risultato al Direttore del Parco: sulla

natura, l'entità di tale residuo e in attesa delle determinazioni del Ministero dell'Ambiente per l'erogazione della retribuzione di risultato, il Collegio concorda.

- 15 milioni (cap. 4400 – Stampa annali e monografie);
- 39.8 milioni (cap. 4520 – Funzionamento strutture informatiche);
- 97 milioni (cap. 5600 – Attività divulgative);
- 100.9 milioni (cap. 8.520– Fondo per il finanziamento di ricerche finalizzate)

Infine, si è accertato che, per i residui attivi è stata esattamente determinata la consistenza dei crediti e che sono stati individuati i debitori; mentre per la maggior parte dei residui passivi esiste l'impegno formale di spesa.

F. SITUAZIONE PATRIMONIALE

La situazione patrimoniale mette in evidenza una consistenza patrimoniale netta al 31 dicembre 1999 di L. 31.316.259.421, così determinata:

- consistenza patrimoniale netta al 31 dicembre 1998 (risultante dal c/consuntivo 1998) L. 36.082.252.011 (+)
- saldo patrimoniale del 1999 L. - 4.765.992.590 (-)
- consistenza patrimoniale netta al 31.12.99 L. 31.316.259.421 (+)

La riduzione della consistenza patrimoniale netta è per lo più da addebitare alla diminuzione dei movimenti finanziari (disponibilità liquide e residui attivi) e dei costi pluriennali.

Il Collegio ha riscontrato che l'Ente ha aggiornato il proprio inventario che presenta a tutto il 1999 un valore dei beni pari a L. 2.187.382.766.

Relativamente agli ammortamenti, riportati nello stato patrimoniale in L. 1.107.176.636, si ritiene che, trattandosi di beni mobili, il criterio di ammortamento applicato dall'Ente sia da ritenersi congruo.

Così come segnalato più volte nelle precedenti relazioni ai conti consuntivi, anche nel 1999 non si sono verificati accantonamenti del Fondo indennità di anzianità (articolo 13 della legge 70 del 1975) e non si è proceduto alla contabilizzazione dello stesso nella situazione patrimoniale. L'Ente, nell'incertezza normativa, ha invece aperto una posizione contributiva presso l'I.N.P.D.A.P. effettuando i relativi versamenti.

Al riguardo si ritiene che le quote annue maturate debbano essere iscritte nel conto economico e accantonate nella situazione patrimoniale.

Tuttavia è da segnalare che, con nota n. 1168 del 28 febbraio 2000, l'Ente ha rivolto ai Ministeri dell'Ambiente e del Tesoro un espresso quesito in ordine a tale

problematica, per cui il Collegio ritiene di poter esprimere al momento un giudizio positivo sull'impostazione del T.F.R. nel conto consuntivo 1999 in quanto la regolarizzazione di tale fattispecie potrà avvenire con successivi provvedimenti dell'Ente.

G. CONTO ECONOMICO

Dall'esame del conto economico emerge un **disavanzo economico** di L. 1.212.817.892, quale saldo di attività pari a L. 5.836.744.696 e di passività pari a L. 7.049.562.588.

H. GESTIONE DEL PERSONALE

La consistenza al 31 dicembre 1999 del personale di ruolo dell'Ente è la seguente:

qualifica	dotazione organica	In servizio 31/12/99	differenza
Dirigenti	1	0	-1
VIII livello	3	3	0
VII livello	7	4	-3
VI livello	5	1	-4
V livello	3	0	-3
III livello	1	1	0
TOTALE	20	9	-11

Alla data del 31 dicembre 1999 risultano, pertanto, in servizio di ruolo 9 unità assunte in seguito ad espletamento di concorsi pubblici, mentre quelle con contratto a tempo determinato sono 3, così suddivise:

- n. 1 unita' lavorativa con qualifica dirigenziale (Direttore dell'Ente nominato con contratto a tempo determinato);
- n. 2 unità di 5^ Q.F. (Valenti Livio con contratto a tempo determinato scadente il 13/01/2000 e Fratini Barbara con contratto a tempo determinato scadente il 31/12/1999).

Il predetto personale ha inciso sul bilancio 1999 dell'Ente con un costo complessivo di 650 milioni (di cui 545 milioni per stipendi, I.I.S., XIII mensilità e altre indennità; 105 milioni per contributi a carico dell'Amministrazione).

I. ATTIVITÀ DI RISCONTRO

I.1. COLLEGIO DEI REVISORI

Nel corso del 1999, il Collegio ha effettuato 8 riunioni con la stesura dei relativi verbali, ha partecipato saltuariamente alle riunioni di Consiglio e ha partecipato a due incontri cognitivi in Roma presso i Ministeri vigilanti.

Sommariamente si possono tratteggiare alcune considerazioni svolte nell'attività di riscontro rilevabili più compiutamente nei singoli verbali:

ISCRIZIONE PER ALCUNE SPESE IN CONTO CAPITALE DI IMPEGNI DI MASSIMA. La tesi sostenuta dall'Ente parte dalla considerazione che gli impegni, assunti sulla base di progetti esecutivi approvati dall'Amministrazione vigilante, possano considerarsi quali obbligazioni giuridicamente perfezionate data la specificità della destinazione (art. 17, comma 3, del D.P.R. 696 del 1979).

Al riguardo, il Collegio ritiene che il citato riferimento al D.P.R. 696 possa essere, seppure in via estensiva, consentito anche se si ritiene opportuno che le Amministrazioni vigilanti forniscano una corretta interpretazione di dette fattispecie che, secondo quanto rappresentato dall'Ente, sono a carattere generale per tutti gli Enti Parco.

I.2. CORTE DEI CONTI

Nel corso del 1999, la Corte dei Conti (con nota n. 3769/285 del 15 giugno 1999) ha chiesto all'Ente Parco – ai fini della predisposizione della relazione al Parlamento sulla gestione degli Enti per gli esercizi 1994/1998 – una serie di chiarimenti istruttori relativamente a:

- organi dell'Ente;
- personale;
- attività contrattuale;
- attività istituzionale;
- bilanci e strutture contabili.

In ordine a tali chiarimenti, l'Ente ha provveduto, con nota n. 144 del 12 gennaio 2000, a fornire le informazioni richieste allegando, ove necessario, copia dei relativi atti. Copia della risposta è stata inviata anche al Ministero dell'Ambiente e al Collegio dei revisori dei conti.

Specifica informativa è stata estesa anche al Collegio dei Revisori dei conti che [redacted] trovato risposta in data 25 novembre 1999 con protocollo dell'Ente parco n. 7556/P/1999.

A questo proposito il Collegio fa presente che per consuetudine tutti gli atti del Collegio sono inviati, in copia, oltre che agli organi vigilanti anche alla Sezione controllo enti della Corte dei conti.

I.3. MINISTERO DELL'AMBIENTE

A seguito del parere del Consiglio di Stato del 15 febbraio 1999 (in ordine all'attività vigilanza estesa su tutti gli atti senza alcuna limitazione), il Ministero dell'Ambiente ha sottoposto le delibere adottate dall'Ente ad un monitoraggio puntuale (delibere dal n. 93 al n.173 del 1999) da cui sostanzialmente è emersa una generale conformità degli atti sul piano della legittimità, con lievi puntualizzazioni di ordine procedurale o di opportunità. Fa eccezione la delibera n. 132 (modifica al regolamento per la corresponsione del trattamento di missione agli amministratori dell'Ente) dove era previsto il rimborso delle spese di parcheggio.

J. ATTIVITÀ REGOLAMENTARE

I Regolamenti adottati dall'Ente nel corso del 1999 (oltre ai 12 adottati in passato) risultano essere:

a) Regolamento di funzionamento delle commissioni consiliari permanenti (deliberazione di Consiglio Direttivo n°56 in data 06/04/99);
b) Regolamento per il rilascio di alberi morti o deperienti nell'ambito delle utilizzazioni boschive (deliberazione di Consiglio Direttivo n°119 in data 24/06/1999);
c) Regolamento per la corresponsione del trattamento di missione agli organi dell'Ente (deliberazione di Consiglio Direttivo n°132 in data 27/07/99);
d) Regolamento per le assunzioni a tempo determinato (deliberazione di Consiglio Direttivo n°153 in data 01/10/99);
e) Regolamento per lo svolgimento dei concorsi e delle altre modalità di accesso agli impieghi (deliberazione di Consiglio Direttivo n°167 in data 19/10/99).

K. CONSIDERAZIONI CONCLUSIVE

Tutto ciò premesso, tenuto conto delle suesposte osservazioni, Il Collegio dei Revisori esprime **parere favorevole** all'approvazione del Conto consuntivo per l'esercizio 1999 dell'Ente Parco Nazionale delle Foreste Casentinesi, Monte Falterona e Campigna.

CONSIGLIO DIRETTIVO

DELIBERAZIONE N. 5 DEL 20/01/2000

OGGETTO:

Esame ed approvazione delle variazioni dei residui attivi e passivi dell'esercizio finanziario

L'anno duemila (2000) addì venti del mese di gennaio in Pratovecchio alle ore 15,00 si è riunito il Consiglio Direttivo dell'Ente Parco Nazionale delle Foreste Casentinesi Monte Falterona e Campigna

RISULTANO PRESENTI I SIGNORI:

COMPONENTI	Pres.	Ass.
VALBONESI Enzo	x	
BANDINI Oscar		x
BASSANI Paolo	x	
CLAUSER Fabio	x	
DESSI FULGHERI Francesco		x
GALASTRI Italo	x	
LO IACONO Augusto - Dimissionario		x
MARTINI Romano	x	
MIGLIORINI Paolo		x
ROSSI Luca		x
SENNI Leonardo	x	
VALENTINI Enrico		x
ZAVALLONI Daniele	x	
TOTALE	7	6

- IL PRESIDENTE: ENZO VALBONESI
- IL SEGRETARIO: DOTT. VITTORIO DUCOLI

TRASMESSA PER L'ESECUZIONE AI SEGUENTI UFFICI:

CORPO FORESTALE DELLO STATO	
SERVIZIO AMMINISTRATIVO	
SERVIZIO DIREZIONE	
SERVIZIO PIANIFICAZIONE	
SERVIZIO PROMOZIONE	

COLLEGIO REVISORE DEI CONTI

MISIANO Paolo - Presidente	Assente
GIORDANO Giancarlo	Assente
BROGI Giuseppe	Assente

Assiste alla seduta il Presidente della Comunità del Parco, Carlo Cipriani. Rispetto alla composizione iniziale sono presenti i consiglieri Dessi Fulghieri e Valentini.

IL CONSIGLIO DIRETTIVO

VISTO l'art.39 del d.p.r. 696/79 il quale prevede di procedere annualmente alla redazione della situazione dei residui attivi e passivi provenienti dagli esercizi anteriori a quello di competenza, distintamente per esercizio di provenienza e per capitolo;

ATTESO che tale situazione deve indicare, tra l'altro, i residui attivi eliminati in quanto non più dovuti ovvero non più esigibili;

ATTESO altresì che le variazioni dei residui attivi e passivi devono formare oggetto di apposita deliberazione del consiglio, da allegarsi al conto consuntivo;

PRESO ATTO che il Servizio Amministrativo - Ufficio Ragioneria - ha effettuato un esame analitico dei residui attivi e passivi relativi agli esercizi 1995, 1996, 1997 e 1998 allo scopo di individuare quelli da mantenere in bilancio e quelli da eliminare, stante la mancanza dei presupposti giuridici per la riscossione e per la liquidazione degli stessi;

VISTO l'elenco dei residui attivi e passivi da eliminare, parte integrante e sostanziale del presente atto, all. "A", nel quale, distintamente per esercizio finanziario di provenienza e per capitolo, vengono indicati il numero dell'impegno spesa, l'oggetto e l'importo da eliminare;

CONSIDERATO che, come disposto dal citato art. 39, i residui attivi possono essere ridotti od eliminati soltanto dopo che siano stati esperiti tutti gli atti per ottenerne la riscossione, a meno che il costo per tale esperimento superi l'importo da recuperare;

PRESO ATTO:
- che i residui attivi da eliminare si riferiscono per £. 6.000 ad un minore cofinanziamento del Parco Regionale del Delta del Po' rispetto a quanto accertato, e per £.353 al pareggio delle partite di giro;
- che per i suddetti residui attivi non sussistono i presupposti giuridici del credito e, conseguentemente, i presupposti per la loro riscossione;
- che i residui passivi da eliminare, ammontanti complessivamente a £.649.150.982, si riferiscono in particolare a risparmi/economie di spesa relativi al completamento di progetti, iniziative e forniture; alla mancata realizzazione di progetti previsti e finanziati ecc.;
- che per i suddetti residui non sussistono i presupposti giuridici del debito e, conseguentemente, i presupposti per la loro liquidazione;

RITENUTO pertanto di dover eliminare i residui attivi e passivi relativi agli anni 1995, 1996, 1997 e 1998, indicati nell'allegato prospetto;

VISTO il parere favorevole di regolarità contabile espresso dal Responsabile del Servizio Amministrativo, parte integrante e sostanziale del presente atto, all. "B";

VISTO il parere favorevole di legittimità espresso dal Direttore dell'Ente Parco, parte integrante e sostanziale del presente atto come allegato "C";

Con votazione unanime palesemente espressa:

DELIBERA

1. di annullare, per le motivazioni indicate in premessa, i residui attivi e passivi riportati nell'allegato "A", parte integrante e sostanziale del presente atto, ammontanti rispettivamente a £. 6.353 ed a £. 649.150.982, stante l'inesistenza dei presupposti giuridici del credito e del debito;

2. di dare atto che l'annullamento di tali residui determinerà, in sede di redazione del Conto Consuntivo 1999, un maggiore avanzo disponibile;

3. di rimettere il presente atto al Collegio dei Revisori dei Conti, al Ministero dell'Ambiente, al Ministero del Tesoro ed alla Corte dei Conti per i pareri di competenza;

4. di prendere atto del parere favorevole di regolarità contabile espresso dal Responsabile del Servizio Amministrativo, parte integrante e sostanziale del presente atto, all. "B";

5. di prendere atto del parere favorevole espresso dal Direttore del Parco in ordine alla legittimità, parte integrante e sostanziale del presente atto, all."C".

Di seguito, attesa l'urgenza di provvedere in merito, con separata, unanime votazione, dichiara il presente atto immediatamente eseguibile.

Elenco dei Residui attivi e passivi dell'esercizio finanziario 1999 riaccertati ai sensi dell'art. 39 del D.P.R. 696/79

ANNO	NUMERO ACCERT.	CAPITOLO	IMPORTO		OGGETTO
1998	28	5.010	L.	6.000	Minore cofinanziamento Parco Reg.le Delta del Po
1998	39	22.010	L.	317	Pareggio partite di giro 98
1998	40	22.020	L.	36	Pareggio partite di giro 98
Totale Residui attivi eliminati per riaccertamento			*L.*	*6.353*	

ANNO	NUMERO IMPEGNO	CAPITOLO	IMPORTO		OGGETTO ECONOMIA DI SPESA
1995	271	11.300	L.	1.543.210	Cofinanziamento Ob. 5B CoMo Forlivese
1996	214	11.300	L.	4.221.765	Ribasso d'asta su contributo 5B Co.Mo. Acquacheta
1996	224	11.300	L.	4.406.666	Ribasso d'asta su contributo 5B Co.Mo. Acquacheta
1996	110	12.010	L.	476.000	Incarico per progettazione allestimenti espositivi CV
1996	111	12.010	L.	238.000	Affidamento progettazione allestimenti espositivi CV
1996	247	12.010	L.	799.629	Progetti per allestimenti espositivi CV
1996	306	12.010	L.	50.154.640	Affidamento fornitura arredi sede legale
1996	267	21.080	L.	4.000.000	Incasso in entrata rimborso maggiore contributo erogato al Comune di Portico
1997	163	1.020	L.	1.560.000	Gettoni di presenza anno 1997 componenti Comunità del Parco
1997	420	2.120	L.	1.835.000	Provincia di Bologna per comando oneroso Dott. Agostini Nevio
1997	249	2.120	L.	1.797.708	Risparmio per rimborso oneri Provincia di Bologna per comando oneroso Dott. Agostini anno 1997
1997	68	4.300	L.	225.000	Spese di gestione automezzi anno 1997
1997	135	4.300	L.	2.000.000	Spese di gestione automezzi anno 1997
1997	118	4.300	L.	140.000	Spese di gestione automezzi anno 1997
1997	429	4.300	L.	122.708	Spese di gestione automezzi anno 1997
1997	479	4.400	L.	1.000.000	Affidamento coordinamento grafico prodotti divulgativi
1997	380	4.520	L.	300.000	Spese di registrazione comodato Centro Visita con il Comune di Bagno di Romagna
1997	274	4.520	L.	322.000	Rateo non dovuto per assicurazione CV Premilcuore
1997	287	4.520	L.	4.506.000	Spese funzionamento CV anno 1997
1997	329	4.520	L.	500.000	Inaugurazione CV Bagno Romagna
1997	325	4.520	L.	554.400	Fornitura supporti legno mostra fotografica CV Bagno di Romagna
1997	192	4.610	L.	337.100	Commissione concorso VIII Amm.vo
1997	389	4.610	L.	13.656.369	Preselezione concorsi pubblici

Elenco dei Residui attivi e passivi dell'esercizio finanziario 1999 riaccertati ai sensi dell'art. 39 del D.P.R. 696/79

ANNO	NUMERO IMPEGNO	CAPITOLO	IMPORTO	OGGETTO ECONOMIA DI SPESA
1997	131	4.630	L. 500.000	Contributi manifestazioni anno 1997
1997	355	4.630	L. 2.045.000	Contributi manifestazioni anno 1997
1997	411	4.630	L. 1.500.000	Coofinanziamento Comitato Tecnico Scientifico
1997	144	4.640	L. 500.016	Corso guide ufficiali del Parco
1997	477	4.710	L. 1.228.000	Fornitura cartelline e depliant
1997	322	4.710	L. 250.000	Spese ospitalità Prof. Salinas
1997	338	4.710	L. 216.500	Spese ospitalità delegazione CostaRica
1997	470	4.730	L. 800.000	Manifestazione metodi di esbosco
1997	46	5.600	L. 1.071.000	Collegamento Internet CP pagato in bolletta
1997	129	5.600	L. 6.895.001	Iniziative estive 1997
1997	255	5.600	L. 966.500	Serate presentazione volume Il Bosco e lo Schioppo
1997	378	5.600	L. 2.272.300	Fiera Ancona Parco Produce 1997
1997	308	5.600	L. 1.076.268	Conferenza "Parchi, Ricchezza Italiana"
1997	409	5.600	L. 360.000	Educ Tour Liquidata Atlantide per L. 1.040.000
1997	426	5.600	L. 1.500.000	Contributo 50% per Comitato scientifico Religioni & Ambiente
1997	304	5.600	L. 279.820	Parco In Cammino 97/98
1997	180	10.045	L. 4.423.520	Realizzazione della Carta dei territori del Parco
1997	181	10.045	L. 5.950.000	Opuscoli informativi su percorsi escursionistici
1997	184	10.045	L. 10.186.555	Ricerche scientifiche
1997	182	10.045	L. 28.430.000	Fornitura della Guida Naturalistica
1997	186	10.045	L. 102.443.852	Manutenzione rete escursionistica del Parco
1997	187	10.045	L. 116.631.286	Realizzazione segnaletica informativa del Parco
1997	217	11.070	L. 665.104	Contributo Co.Mo. App. Forlivese per sentieristica
1997	471	11.070	L. 50.750.000	Convenzione Ex ASFD per manutenzione sentieristica
1997	251	11.300	L. 10.073.883	Contributo Co.Mo. App. Forlivese per 5B 1997
1997	250	11.300	L. 1.218.035	Contributo Co.Mo. Cesenate per 5B 1997
1997	354	11.300	L. 240.488	Contributo Co.Mo. Cesenate per 5B 1997
1997	481	11.390	L. 144.723.402	Programma Agricoltura 1998
1998	254	2.080	L. 413.667	Servizio Mensa dipendenti anno 1998

Elenco dei Residui attivi e passivi dell'esercizio finanziario 1999 riaccertati ai sensi dell'art. 39 del D.P.R. 696/79

ANNO	NUMERO IMPEGNO	CAPITOLO	IMPORTO	OGGETTO ECONOMIA DI SPESA
1998	549	2.120	L. 49.133	Dip. Funz. CTA del CFS mese dicembre 1998
1998	368	2.120	L. 300.000	Partecipazione alla Tavola Rotonda
1998	439	2.120	L. 228.374	Maggiori spese CTA da gennaio ad agosto 1998
1998	490	2.120	L. 67.300	Dip. Funz. CTA del CFS mese novembre 1998
1998	291	4.030	L. 1.601.000	Spese riscaldamento sedi anno 1998
1998	23	4.060	L. 669.600	Manutenzione straordinaria ascensori
1998	500	4.150	L. 2.027.000	Ulteriore imp. spese telefoniche anno 1998
1998	91	4.300	L. 704.569	Spese di gestione automezzi
1998	92	4.300	L. 847.400	Spese di gestione automezzi
1998	273	4.410	L. 4.000	Acquisto di pubblicazioni varie
1998	241	4.520	L. 270.000	Spese ospitalità relatori Zangheri
1998	278	4.520	L. 3.000	Gestione CV Bagno dal 15/6 al 19/7
1998	529	4.520	L. 3.790.100	Spese funzionamento CV fino al 31/12/1998
1998	67	4.630	L. 1.432.000	Iniziative primaverili Parco
1998	93	4.630	L. 240.000	Adesione "Buy Turismo Verde"
1998	427	4.630	L. 4.865.600	"Festa dei Parchi 1998"
1998	233	4.630	L. 200.000	Realizzazione di serate promozionali a Bagno di Romagna mese di giugno 1998
1998	157	4.710	L. 1.556.500	Convegno "Turismo Aree Protette"
1998	457	4.710	L. 3.019.520	Fiera "Parco Produce" 1998
1998	461	4.710	L. 152.000	Iniziativa "Quando a Santa Sofia nuotavano le balene"
1998	621	4.710	L. 147.600	Fornitura di 300 copie del volume atti convegno turismo
1998	378	5.600	L. 1.000.000	Animazione Giardino Botanico
1998	412	5.600	L. 1.860.000	Convenzione Guide per accesso alla Lama
1998	413	5.600	L. 960.000	Convenzione Guide per accesso alla Lama
1998	383	5.600	L. 21.160	Corso aggiornamento insegnanti scuole dell'obbligo
1998	460	5.600	L. 844.500	Convegno "Vivere i Parchi"
1998	303	5.600	L. 46.000	Materiali promo - divulgativi nell'ambito del gemellaggio Parco del Delta
1998	521	10.010	L. 7.328	Incarico legale per appalto CV
1998	391	10.045	L. 5.898.096	Manifestazione "Religioni & Ambiente"

Elenco dei Residui attivi e passivi dell'esercizio finanziario 1999 riaccertati ai sensi dell'art. 39 del D.P.R. 696/79

ANNO	NUMERO IMPEGNO	CAPITOLO	IMPORTO	OGGETTO ECONOMIA DI SPESA
1998	390	10.045	L. 12.192.300	Acquisto attrezzatura tecnica per sede legale
1998	394	10.045	L. 2.800.000	Incarico prof.le per Piano del Parco
1998	395	10.045	L. 3.229.100	Incarico prof.le per regolamento sui danni fauna
1998	392	10.045	L. 2.000.000	Contributo
1998	396	10.045	L. 1.291.000	Iniziativa sensibilizzazione Lupo
1998	165	11.050	L. 704.199	Sistemazione area esterna CV Santa Sofia
1998	349	11.070	L. 4.800	Progetto manutenzione sentieristica Toscana
1998	85	11.220	L. 1.096.704	Materiale iconografico CV Santa Sofia
1998	81	11.345	L. 60.562	Manutenzione ordinaria Valbonella
1998	641	11.460	L. 203.429	Coof. Leader II Misura 1 Azione 3 Interv. 45
1998	605	12.010	L. 150.000	Acquisto PC sede Comunità del Parco
1998	644	21.030	L. 1	Partite di giro pareggio 1998
1998	645	21.080	L. 299.362	Partite di giro pareggio 1998
1998	646	21.100	L. 1.353	Partite di giro pareggio 1998
Totale Residui passivi eliminati per riaccertamento			L. 649.150.982	

Servizio Amministrativo

Parere di Regolarità contabile

OGGETTO: Esame ed approvazione delle variazioni dei residui attivi e passivi dell'esercizio finanziario 1999

In relazione alla proposta deliberativa in oggetto esprimo parere favorevole di regolarità contabile.

Pratovecchio, 20.01.2000

Il Responsabile del Servizio Amministrativo
(Dott. ssa Ricci Roberta)

Pratovecchio, 20.01.2000

In ottemperanza di quanto previsto dalla deliberazione del Consiglio direttivo n° 5 del 14.02.1997 si attesta:

☒ la legittimità del seguente atto:

☐ si esprime parere negativo nei riguardi della legittimità del seguente atto, con la motivazione:

_____

_____

☒ Deliberazione di Consiglio Direttivo n° 5 del 20 Gennaio 2000 avente il seguente oggetto:

Esame ed approvazione delle variazioni dei residui attivi e passivi dell'esercizio finanziario 1999

☐ Deliberazione di Giunta Esecutiva n°_____ del _____avente il seguente oggetto:

_____

_____

☐ Provvedimento presidenziale n°_____ del _____ avente il seguente oggetto:

_____

_____

IL DIRETTORE
(Dott. Vittorio Ducoli)

_____

IL PRESENTE VERBALE VIENE LETTO, APPROVATO E SOTTOSCRITTO

IL PRESIDENTE
F.TO ENZO VALBONESI

IL DIRETTORE
F.TO DOTT. VITTORIO DUCOLI

CERTIFICATO AVVENUTA PUBBLICAZIONE

Copia della presente deliberazione è stata pubblicata il 09 FEB. 2000
e vi rimarrà esposta per 15 giorni consecutivi.

Pratovecchio, lì 09 FEB. 2000

IL DIRETTORE
F.TO DOTT. VITTORIO DUCOLI

COPIA CONFORME ALL' ORIGINALE PER USO AMMINISTRATIVO

Pratovecchio, lì 09 FEB. 2000

IL DIRETTORE
(Dott. Vittorio Ducoli)

[ ] La presente deliberazione è stata trasmessa con nota n. _____ del _____ al Ministero dell'Ambiente, ai sensi e per gli effetti del Comma 8° dell' art.9 della Legge 6.12.1991, n.394.

[X] La presente deliberazione è immediatamente eseguibile.

[ ] La presente deliberazione è divenuta esecutiva in data _____ previa pubblicazione all' Albo Pretorio ai sensi dell' art. 13 dello Statuto.

Pratovecchio, 28.03.2000

In ottemperanza di quanto previsto dalla deliberazione del Consiglio direttivo n° 5 del 14.02.1997 si attesta:

X la legittimità del seguente atto:

π si esprime parere negativo nei riguardi della legittimità del seguente atto, con la motivazione:

_____

_____

X Deliberazione di Consiglio Direttivo n° 38 del 28 Marzo 2000 avente il seguente oggetto:

Approvazione del Conto Consuntino 1999 e destinazione dell'avanzo di amministrazione 1999

π Deliberazione di Giunta Esecutiva n°_____ del _____avente il seguente oggetto:

_____

_____

π Provvedimento presidenziale n°_____ del _____ avente il seguente oggetto:

_____

_____

IL DIRETTORE
(Dott. Vittorio Ducoli)

_____

PARCO NAZIONALE DELLE FORESTE CASENTINESI, MONTE FALTERONA, CAMPIGNA

Servizio Amministrativo - Ufficio Ragioneria

Parere di Regolarità Contabile

OGGETTO: ESAME ED APPROVAZIONE DEL CONTO CONSUNTIVO 1999 E DESTINAZIONE DELL'AVANZO DI AMMINISTRAZIONE 1999

In relazione alla proposta d'atto in oggetto esprimo parere favorevole di regolarità contabile.

Pratovecchio, 28/03/00

Il Responsabile del Servizio Amministrativo

BILANCIO CONSUNTIVO

PAGINA BIANCA

RENDICONTO FINANZIARIO - ENTRATE - Esercizio 1999

(Importi espressi in lire)

T I T O L O 1 - ENTRATE CONTRIBUTIVE

Codice	Numero	Denominazione	GESTIONE DI COMPETENZA								
			Previsioni				Somme accertate			Differenze rispetto le previsioni	
			Iniziali	Variazioni + (7-4)	Variazioni - (4-7)	Definitive (4+5-6)	Riscosse	Da riscuotere (10-8)	Tot. accertati (8+9)	In + (10-7)	In - (7-10)
1	2	3	4	5	6	7	8	9	10	11	12
CTG.	1	ALIQUOTE CONTRIBUTIVE A CARICO DEI DATORI DI LAVORI E/O DEGLI ISCRITTI									
1 01 01	1010	ENTRATE CONTRIBUTIVE									
		Tot. CTG. 1 ALIQUOTE CONTRIBUTIVE A CARICO DEI DATORI DI LAVORI E/O DEGLI ISCRITTI									
CTG.	2	QUOTE DI PARTECIPAZIONE DEGLI ISCRITTI ALL'ONERE DI SPECIFICHE GESTIONI									
1 02 01	2010	QUOTE DI PARTECIPAZIONE DEGLI ISCRITTI ALL'ONERE DI SPECIFICHE GESTIONI									
		Tot. CTG. 2 QUOTE DI PARTECIPAZIONE DEGLI ISCRITTI ALL'ONERE DI SPECIFICHE GESTIONI									

segue

RENDICONTO FINANZIARIO - ENTRATE - Esercizio 1999

(Importi espressi in lire)

T I T O L O 1 - ENTRATE CONTRIBUTIVE

Codice	Numero		GESTIONE DEI RESIDUI ATTIVI						GESTIONE DI CASSA				Totale residui attivi al termine dell'esercizio (9+15)
							Variazioni				Differenza rispetto le previsioni		
			Residui iniziali	Riscossioni	Da riscuotere (16-14)	Totali (14+15)	In + (16-13)	In - (13-16)	Previsioni	Riscossioni	In + (20-19)	In - (19-20)	
1	2		13	14	15	16	17	18	19	20	21	22	23
1 01 01	1010												
1 02 01	2010												

---------- m.c.p. italia ---------- segue ----------

RENDICONTO FINANZIARIO - ENTRATE - Esercizio 1999

(Importi espressi in lire)

T I T O L O 1 - ENTRATE CONTRIBUTIVE

Codice	Numero	Denominazione	G E S T I O N E D I C O M P E T E N Z A								
			P r e v i s i o n i				S o m m e a c c e r t a t e			Differenze rispetto le previsioni	
			Iniziali	Variazioni + (7-4)	Variazioni - (4-7)	Definitive (4+5-6)	Riscosse	Da riscuotere (10-8)	Tot. accertati (8+9)	In + (10-7)	In - (7-10)
1	2	3	4	5	6	7	8	9	10	11	12
		Riep. TIT. 1 ENTRATE CONTRIBUTIVE									
		Tot. CTG. 1 ALIQUOTE CONTRIBUTIVE A CARICO DEI DATORI DI LAVORI E/O DEGLI ISCRITTI									
		Tot. CTG. 2 QUOTE DI PARTECIPAZIONE DEGLI ISCRITTI ALL'ONERE DI SPECIFICHE GESTIONI									
		Tot. TIT. 1 ENTRATE CONTRIBUTIVE									

m.c.p. italia ---------- segue

RENDICONTO FINANZIARIO - ENTRATE - Esercizio 1999

(Importi espressi in lire)

T I T O L O 1 - ENTRATE CONTRIBUTIVE

Codice	Numero		GESTIONE DEI RESIDUI ATTIVI						GESTIONE DI CASSA				Totale residui attivi al termine dell'esercizio (9+15)
							Variazioni				Differenza rispetto le previsioni		
			Residui iniziali	Riscossioni	Da riscuotere (16-14)	Totali (14+15)	In + (16-13)	In - (13-16)	Previsioni	Riscossioni	In + (20-19)	In - (19-20)	
1	2		13	14	15	16	17	18	19	20	21	22	23

---------- m.c.p. italia ---------- segue ----------

RENDICONTO FINANZIARIO - ENTRATE - Esercizio 1999

(Importi espressi in lire)

T I T O L O 2 - ENTRATE DERIVANTI DA TRASFERIMENTI CORRENTI

Codice	Numero	Denominazione	GESTIONE DI COMPETENZA								
			Previsioni				Somme accertate			Differenze rispetto le previsioni	
			Iniziali	Variazioni + (7-4)	Variazioni - (4-7)	Definitive (4+5-6)	Riscosse	Da riscuotere (10-8)	Tot. accertati (8+9)	In + (10-7)	In - (7-10)
1	2	3	4	5	6	7	8	9	10	11	12
CTG.	3	TRASFERIMENTI DA PARTE DELLO STATO									
2 03 01	3010	CONTRIBUTO ORDINARIO MINISTERO DELL'AMBIENTE	2.805.210.051	78.089.636		2.883.299.687	2.883.299.680		2.883.299.680		7
2 03 02	3020	CONTRIBUTO DEL MINISTERO AGRICOLTURA E FOREST E									
2 03 03	3030	CONTRIBUTI STRAORDINARI PER SPESE CORRENTI		59.900.000		59.900.000		59.900.000	59.900.000		
2 03 04	3040	CONTRIBUTI ORDINARI DEL MINISTERO DELL'AMBIEN TE ANNO 1994									
2 03 05	3050	CONTRIBUTI ORDINARI DEL MINISTERO DELL'AMBIEN TE ANNO 1993 - (ex. CAP. 3030)									
2 03 06	3060	CONTRIBUTI ORDINARI DEL MINISTERO DELL'AMBIEN TE ANNO 1992 (ex CAP. 3020)									

RENDICONTO FINANZIARIO - ENTRATE - Esercizio 1999

(Importi espressi in lire)

TITOLO 2 - ENTRATE DERIVANTI DA TRASFERIMENTI CORRENTI

Codice	Numero	GESTIONE DEI RESIDUI ATTIVI						GESTIONE DI CASSA				Totale residui attivi al termine dell'esercizio (9+15)
		Residui iniziali	Riscossioni	Da riscuotere (16-14)	Totali (14+15)	Variazioni In + (16-13)	Variazioni In - (13-16)	Previsioni	Riscossioni	Differenza rispetto la previsioni In + (20-19)	Differenza rispetto la previsioni In - (19-20)	
1	2	13	14	15	16	17	18	19	20	21	22	23
2 03 01	3010							2.883.299.687	2.883.299.680		7	
2 03 02	3020											
2 03 03	3030							59.900.000			59.900.000	59.900.000
2 03 04	3040											
2 03 05	3050											
2 03 06	3060											

---------- m.c.p. italia ---------- segue ----------

RENDICONTO FINANZIARIO - ENTRATE - Esercizio 1999

(Importi espressi in lire)

T I T O L O 2 - ENTRATE DERIVANTI DA TRASFERIMENTI CORRENTI

Codice	Numero	Denominazione	GESTIONE DI COMPETENZA								
			Previsioni				Somme accertate			Differenze rispetto le previsioni	
			Iniziali	Variazioni + (7-4)	Variazioni - (4-7)	Definitive (4+5-6)	Riscosse	Da riscuotere (10-8)	Tot. accertati (8+9)	In + (10-7)	In - (7-10)
1	2	3	4	5	6	7	8	9	10	11	12
2 03 07	3070	CONTRIBUTI ORDINARI DEL MINISTERO DELL'AMBIENTE ANNO 1991 (ex CAP. 3010)									
		Tot. CTG. 3 TRASFERIMENTI DA PARTE DELLO STATO	2.805.210.051	137.989.636		2.943.199.687	2.883.299.680	59.900.000	2.943.199.680		7
CTG.	4	TRASFERIMENTI DA PARTE DELLE REGIONI									
2 04 01	4010	TRASFERIMENTI CORRENTI REGIONE EMILIA ROMAGNA									
2 04 02	4020	TRASFERIMENTI CORRENTI REGIONE TOSCANA									
2 04 03	4030	CONTRIBUTI STRAORDINARI REGIONE EMILIA ROMAGNA E REGIONE TOSCANA									
2 04 04	4040	TRASFERIMENTO ONERI ATTIVI DAL PARCO REGIONALE DELCRINALE ROMAGNOLO									

---------- m.c.p. italia ---------- segue ----------

RENDICONTO FINANZIARIO - ENTRATE - Esercizio 1999

(Importi espressi in lire)

T I T O L O 2 - ENTRATE DERIVANTI DA TRASFERIMENTI CORRENTI

			GESTIONE DEI RESIDUI ATTIVI						GESTIONE DI CASSA				Totale residui attivi al termine dell'esercizio (9+15)
							Variazioni				Differenza rispetto le previsioni		
Codice	Numero		Residui iniziali	Riscossioni	Da riscuotere (16-14)	Totali (14+15)	In + (16-13)	In - (13-16)	Previsioni	Riscossioni	In + (20-19)	In - (19-20)	
1	2		13	14	15	16	17	18	19	20	21	22	23
2 03 07	3070												
									2.943.199.687	2.883.299.680		59.900.007	59.900.000
2 04 01	4010												
2 04 02	4020												
2 04 03	4030												
2 04 04	4040		56.838.045		56.838.045	56.838.045			56.838.045			56.838.045	56.838.045

m.c.p. italia ---------- segue

RENDICONTO FINANZIARIO - ENTRATE - Esercizio 1999

(Importi espressi in lire)

T I T O L O 2 - ENTRATE DERIVANTI DA TRASFERIMENTI CORRENTI

			GESTIONE DI COMPETENZA								
			Previsioni				Somme accertate			Differenze rispetto la previsioni	
Codice	Numero	Denominazione	Iniziali	Variazioni + (7-4)	Variazioni - (4-7)	Definitive (4+5-6)	Riscosse	Da riscuotere (10-8)	Tot. accertati (8+9)	In + (10-7)	In - (7-10)
1	2	3	4	5	6	7	8	9	10	11	12
		Tot. CTG. 4 TRASFERIMENTI DA PARTE DELLE REGIONI									
CTG.	5	TRASFERIMENTI DA PARTE DEI COMUNI E DELLE PROVINCE									
2 05 01	5010	TRASFERIMENTI DA PARTE DI COMUNI ED ALTRI ENT I PUBBLICI	45.000.000	1.000.000		46.000.000	1.000.000	32.394.650	33.394.650		12.605.350
2 05 02	5020	TRASFERIMENTI DA PARTE DI COMUNI									
		Tot. CTG. 5 TRASFERIMENTI DA PARTE DEI COMUNI E DELLE PROVINCE	45.000.000	1.000.000		46.000.000	1.000.000	32.394.650	33.394.650		12.605.350
CTG.	6	TRASFERIMENTI DA PARTE DI ALTRI ENTI DEL SETTORE PUBBLICO E PRIVATO									

segue

RENDICONTO FINANZIARIO - ENTRATE - Esercizio 1999

(Importi espressi in lire)

T I T O L O 2 - ENTRATE DERIVANTI DA TRASFERIMENTI CORRENTI

Codice	Numero		G E S T I O N E D E I R E S I D U I A T T I V I						G E S T I O N E D I C A S S A				Totale residui attivi al termine dell'esercizio (9+15)
							Variazioni				Differenza riepetto le previsioni		
			Residui iniziali	Riscossioni	Da riscuotare (16-14)	Totali (14+15)	In + (16-13)	In - (13-16)	Previsioni	Riscossioni	In + (20-19)	In - (19-20)	
1	2		13	14	15	16	17	18	19	20	21	22	23
			56.838.045		56.838.045	56.838.045			56.838.045			56.838.045	56.838.045
2 05 01	5010		55.690.450	12.244.000	28.440.450	40.684.450		15.006.000	101.690.450	13.244.000		88.446.450	60.835.100
2 05 02	5020		55.690.450	12.244.000	28.440.450	40.684.450		15.006.000	101.690.450	13.244.000		88.446.450	60.835.100

m.c.p. italia ---------- segue

RENDICONTO FINANZIARIO - ENTRATE - Esercizio 1999

(Importi espressi in lire)

T I T O L O 2 - ENTRATE DERIVANTI DA TRASFERIMENTI CORRENTI

Codice	Numero	Denominazione	GESTIONE DI COMPETENZA								
			Previsioni				Somme accertate			Differenze rispetto le previsioni	
			Iniziali	Variazioni + (7-4)	Variazioni - (4-7)	Definitive (4+5-6)	Riscosse	Da riscuotere (10-8)	Tot. accertati (8+9)	In + (10-7)	In - (7-10)
1	2	3	4	5	6	7	8	9	10	11	12
2 06 01	6010	ENTRATE VARIE									
		Tot. CTG. 6 TRASFERIMENTI DA PARTE DI ALTRI ENTI DEL SETTORE PUBBLICO E PRIVATO									
		Riep. TIT. 2 ENTRATE DERIVANTI DA TRASFERIMENTI CORRENTI									
		Tot. CTG. 3 TRASFERIMENTI DA PARTE DELLO STATO	2.805.210.051	137.989.636		2.943.199.687	2.883.299.680	59.900.000	2.943.199.680		7
		Tot. CTG. 4 TRASFERIMENTI DA PARTE DELLE REGIONI									
		Tot. CTG. 5 TRASFERIMENTI DA PARTE DEI COMUNI E DELLE PROVINCE	45.000.000	1.000.000		46.000.000	1.000.000	32.394.650	33.394.650		12.605.350
		Tot. CTG. 6 TRASFERIMENTI DA PARTE DI ALTRI ENTI DEL SETTORE PUBBLICO E PRIVATO									

---------- m.c.p. italia ---------- segue ----------

RENDICONTO FINANZIARIO - ENTRATE - Esercizio 1999

(Importi espressi in lire)

T I T O L O 2 - ENTRATE DERIVANTI DA TRASFERIMENTI CORRENTI

Codice	Numero	G E S T I O N E D E I R E S I D U I A T T I V I						G E S T I O N E D I C A S S A				Totale residui attivi al termine dell'esercizio
						Variazioni				Differenza rispetto le previsioni		
		Residui iniziali	Riscossioni	Da riscuotere	Totali	In +	In -	Previsioni	Riscossioni	In +	In -	
				(16-14)	(14+15)	(16-13)	(13-16)			(20-19)	(19-20)	(9+15)
1	2	13	14	15	16	17	18	19	20	21	22	23
2 06 01	6010	5.000.000		5.000.000	5.000.000			5.000.000			5.000.000	5.000.000
		5.000.000		5.000.000	5.000.000			5.000.000			5.000.000	5.000.000
								2.943.199.687	2.883.299.680		59.900.007	59.900.000
		56.838.045		56.838.045	56.838.045			56.838.045			56.838.045	56.838.045
		55.690.450	12.244.000	28.440.450	40.684.450		15.006.000	101.690.450	13.244.000		88.446.450	60.835.100
		5.000.000		5.000.000	5.000.000			5.000.000			5.000.000	5.000.000

--------- m.c.p. italia ---------- segue ----------

RENDICONTO FINANZIARIO - ENTRATE - Esercizio 1999

(Importi espressi in lire)

TITOLO 2 - ENTRATE DERIVANTI DA TRASFERIMENTI CORRENTI

			GESTIONE DI COMPETENZA								
			Previsioni				Somme accertate			Differenze rispetto le previsioni	
Codice	Numero	Denominazione	Iniziali	Variazioni + (7-4)	Variazioni - (4-7)	Definitive (4+5-6)	Riscosse	Da riscuotere (10-8)	Tot. accertati (8+9)	In + (10-7)	In - (7-10)
1	2	3	4	5	6	7	8	9	10	11	12
		Tot. TIT. 2 ENTRATE DERIVANTI DA TRASFERIMENTI CORRENTI	2.850.210.051	138.989.636		2.989.199.687	2.884.299.680	92.294.650	2.976.594.330		12.605.357

m.c.p. italia ---------- segue

RENDICONTO FINANZIARIO - ENTRATE - Esercizio 1999

(Importi espressi in lire)

T I T O L O 2 - ENTRATE DERIVANTI DA TRASFERIMENTI CORRENTI

			GESTIONE DEI RESIDUI ATTIVI						GESTIONE DI CASSA				Totale residui attivi al termine dell'esercizio (9+15)
							Variazioni				Differenza rispetto le previsioni		
Codice	Numero		Residui iniziali	Riscossioni	Da riscuotere (16-14)	Totali (14+15)	In + (16-13)	In - (13-16)	Previsioni	Riscossioni	In + (20-19)	In - (19-20)	
1	2		13	14	15	16	17	18	19	20	21	22	23
			117.528.495	12.244.000	90.278.495	102.522.495		15.006.000	3.106.728.182	2.896.543.680		210.184.502	182.573.145

---------- m.c.p. italia ---------- segue ----------

RENDICONTO FINANZIARIO - ENTRATE - Esercizio 1999

(Importi espressi in lire)

T I T O L O 3 - ALTRE ENTRATE

Codice	Numero	Denominazione	GESTIONE DI COMPETENZA								
			Previsioni				Somme accertate			Differenze rispetto le previsioni	
			Iniziali	Variazioni + (7-4)	Variazioni - (4-7)	Definitive (4+5-6)	Riscosse	Da riscuotere (10-8)	Tot. accertati (8+9)	In + (10-7)	In - (7-10)
1	2	3	4	5	6	7	8	9	10	11	12
CTG.	7	ENTRATE DERIVANTI DALLA VENDITA DI BENI E DALLA PRESTAZIONE DI SERVIZI									
3 07 01	7010	RICAVI DALLA VENDITA DI PRODOTTI	10.000.000	10.000.000		20.000.000	10.425.746	14.509.554	24.935.300	4.935.300	
3 07 02	7020	RICAVI DALLA VENDITA DI PUBBLICAZIONI EDITE D ALL' ENTE	10.000.000			10.000.000	11.284.461		11.284.461	1.284.461	
3 07 03	7030	PROVENTI DERIVANTI DALLA PRESTAZIONE DI SERVIZI									
3 07 04	7040	REALIZZI PER CONCESSIONE DI MATERIALE FUORI USO									
3 07 05	7050	ALTRI PROVENTI	40.000.000			40.000.000		29.000.000	29.000.000		11.000.000
3 07 11	7110	PROVENTI DERIVANTI DALLA GESTIONE DEL GIARDINO BOTANICO, DEL MUSEO, ECC.									

---------- m.c.p. italia ---------- segue ----------

RENDICONTO FINANZIARIO - ENTRATE - Esercizio 1999

(Importi espressi in lire)

T I T O L O 3 - ALTRE ENTRATE

Codica	Numero	GESTIONE DEI RESIDUI ATTIVI				Variazioni		GESTIONE DI CASSA				Totale residui attivi al termine dell'esercizio (9+15)
		Residui iniziali	Riscossioni	Da riscuotere (16-14)	Totali (14+15)	In + (16-13)	In - (13-16)	Previsioni	Riscossioni	Differenza rispetto le previsioni In + (20-19)	Differenza rispetto le previsioni In - (19-20)	
1	2	13	14	15	16	17	18	19	20	21	22	23
3 07 01	7010							20.000.000	10.425.746		9.574.254	14.509.554
3 07 02	7020							10.000.000	11.284.461	1.284.461		
3 07 03	7030											
3 07 04	7040											
3 07 05	7050							40.000.000			40.000.000	29.000.000
3 07 11	7110											

--------- m.c.p. italia ---------- segue ---------

RENDICONTO FINANZIARIO - ENTRATE - Esercizio 1999

(Importi espressi in lire)

T I T O L O 3 - ALTRE ENTRATE

Codice	Numero	Denominazione	GESTIONE DI COMPETENZA								
			Previsioni				Somme accertate			Differenze rispetto le previsioni	
			Iniziali	Variazioni + (7-4)	Variazioni - (4-7)	Definitive (4+5-6)	Riscosse	Da riscuotere (10-8)	Tot. accertati (8+9)	In + (10-7)	In - (7-10)
1	2	3	4	5	6	7	8	9	10	11	12
		Tot. CTG. 7 ENTRATE DERIVANTI DALLA VENDITA DI BENI E DALLA PRESTAZIONE DI SERVIZI	60.000.000	10.000.000		70.000.000	21.710.207	43.509.554	65.219.761	6.219.761	11.000.000
CTG.	8	REDDITI E PROVENTI PATRIMONIALI									
3 08 01	8010	AFFITTO IMMOBILI									
3 08 02	8020	INTERESSI ATTIVI SU TITOLI A REDDITO FISSO									
3 08 03	8030	INTERESSI ATTIVI SU C/C	1.000.000			1.000.000					1.000.000
		Tot. CTG. 8 REDDITI E PROVENTI PATRIMONIALI	1.000.000			1.000.000					1.000.000
CTG.	9	POSTE CORRETTIVE E COMPENSATIVE DI SPESE CORRENTI									

---------- m.c.p. italia ---------- segue ----------

RENDICONTO FINANZIARIO - ENTRATE - Esercizio 1999

(Importi espressi in lire)

T I T O L O 3 - ALTRE ENTRATE

Codice	Numero	GESTIONE DEI RESIDUI ATTIVI				Variazioni		GESTIONE DI CASSA		Differenza rispetto le previsioni		Totale residui attivi al termine dell'esercizio
		Residui iniziali	Riscossioni	Da riscuotere	Totali	In +	In -	Previsioni	Riscossioni	In +	In -	
				(16-14)	(14+15)	(16-13)	(13-16)			(20-19)	(19-20)	(9+15)
1	2	13	14	15	16	17	18	19	20	21	22	23
								70.000.000	21.710.207	1.284.461	49.574.254	43.509.554
3 08 01	8010											
3 08 02	8020											
3 08 03	8030							1.000.000			1.000.000	
								1.000.000			1.000.000	

segue

RENDICONTO FINANZIARIO - ENTRATE - Esercizio 1999

(Importi espressi in lire)

T I T O L O 3 - ALTRE ENTRATE

Codice	Numero	Denominazione	GESTIONE DI COMPETENZA								
			Previsioni				Somme accertate			Differenze rispetto la previsioni	
			Iniziali	Variazioni + (7-4)	Variazioni - (4-7)	Definitive (4+5-6)	Riscosse	Da riscuotere (10-8)	Tot. accertati (8+9)	In + (10-7)	In - (7-10)
1	2	3	4	5	6	7	8	9	10	11	12
3 09 10	9010	RECUPERI E RIMBORSI DIVERSI	3.000.000			3.000.000	1.592.972		1.592.972		1.407.028
3 09 20	9020	INDENNIZZI DI ASSICURAZIONI									
3 09 30	9030	CONCORSI NELLE SPESE		5.000.000		5.000.000		17.301.486	17.301.486	12.301.486	
		Tot. CTG. 9 POSTE CORRETTIVE E COMPENSATIVE DI SPESE CORRENTI	3.000.000	5.000.000		8.000.000	1.592.972	17.301.486	18.894.458	12.301.486	1.407.028
CTG.	10	ENTRATE NON CLASSIFICABILI IN ALTRE VOCI									
3 10 01	10010	PROVENTI PER CONCILIAZIONE AMMENDE	11.000.000	2.000.000		13.000.000	13.459.635		13.459.635	459.635	
3 10 02	10020	PROVENTI VARI NON ALTROVE INTROITABILI (EX CAP. 10010)									

---------- m.c.p. italia ---------- segue ----------

RENDICONTO FINANZIARIO - ENTRATE - Esercizio 1999

(Importi espressi in lire)

T I T O L O 3 - ALTRE ENTRATE

Codice	Numero	GESTIONE DEI RESIDUI ATTIVI						GESTIONE DI CASSA				Totale residui attivi al termine dell'esercizio (9+15)
						Variazioni				Differenza rispetto le previsioni		
		Residui iniziali	Riscossioni	Da riscuotere (16-14)	Totali (14+15)	In + (16-13)	In - (13-16)	Previsioni	Riscossioni	In + (20-19)	In - (19-20)	
1	2	13	14	15	16	17	18	19	20	21	22	23
3 09 10	9010	150.260		150.260	150.260			3.150.260	1.592.972		1.557.288	150.260
3 09 20	9020											
3 09 30	9030							5.000.000			5.000.000	17.301.486
		150.260		150.260	150.260			8.150.260	1.592.972		6.557.288	17.451.746
3 10 01	10010							13.000.000	13.459.635	459.635		
3 10 02	10020											

---------- m.c.p. italia ---------- segue ----------

RENDICONTO FINANZIARIO - ENTRATE - Esercizio 1999

(Importi espressi in lire)

T I T O L O 3 - ALTRE ENTRATE

Codice	Numero	Denominazione	GESTIONE DI COMPETENZA								
			Previsioni				Somme accertate			Differenze rispetto le previsioni	
			Iniziali	Variazioni + (7-4)	Variazioni - (4-7)	Definitive (4+5-6)	Riscosse	Da riscuotere (10-8)	Tot. accertati (8+9)	In + (10-7)	In - (7-10)
1	2	3	4	5	6	7	8	9	10	11	12
		Tot. CTG. 10 ENTRATE NON CLASSIFICABILI IN ALTRE VOCI	11.000.000	2.000.000		13.000.000	13.459.635		13.459.635	459.635	
		Riep. TIT. 3 ALTRE ENTRATE									
		Tot. CTG. 7 ENTRATE DERIVANTI DALLA VENDITA DI BENI E DALLA PRESTAZIONE DI SERVIZI	60.000.000	10.000.000		70.000.000	21.710.207	43.509.554	65.219.761	6.219.761	11.000.000
		Tot. CTG. 8 REDDITI E PROVENTI PATRIMONIALI	1.000.000			1.000.000					1.000.000
		Tot. CTG. 9 POSTE CORRETTIVE E COMPENSATIVE DI SPESE CORRENTI	3.000.000	5.000.000		8.000.000	1.592.972	17.301.486	18.894.458	12.301.486	1.407.028
		Tot. CTG. 10 ENTRATE NON CLASSIFICABILI IN ALTRE VOCI	11.000.000	2.000.000		13.000.000	13.459.635		13.459.635	459.635	
		Tot. TIT. 3 ALTRE ENTRATE	75.000.000	17.000.000		92.000.000	36.762.814	60.811.040	97.573.854	18.980.882	13.407.028

---------- m.c.p. italia ---------- segue ----------

RENDICONTO FINANZIARIO - ENTRATE - Esercizio 1999

(Importi espressi in lire)

T I T O L O 3 - ALTRE ENTRATE

Codice	Numero		GESTIONE DEI RESIDUI ATTIVI						GESTIONE DI CASSA				Totale residui attivi al termine dell'esercizio (9+15)
							Variazioni				Differenza rispetto le previsioni		
			Residui iniziali	Riscossioni	Da riscuotere (16-14)	Totali (14+15)	In + (16-13)	In - (13-16)	Previsioni	Riscossioni	In + (20-19)	In - (19-20)	
1	2		13	14	15	16	17	18	19	20	21	22	23
									13.000.000	13.459.635	459.635		
									70.000.000	21.710.207	1.284.461	49.574.254	43.509.554
									1.000.000			1.000.000	
			150.260		150.260	150.260			8.150.260	1.592.972		6.557.288	17.451.746
									13.000.000	13.459.635	459.635		
			150.260		150.260	150.260			92.150.260	36.762.814	1.744.096	57.131.542	60.961.300

---------- m.c.p. italia ---------- segue ----------

RENDICONTO FINANZIARIO - ENTRATE - Esercizio 1999

TITOLO 4 - ENTRATE PER ALIENAZIONE DI BENI PATRIMONIALI E RISCOSSIONE DI CREDITI

(Importi espressi in lire)

Codice	Numero	Denominazione	GESTIONE DI COMPETENZA								
			Previsioni				Somme accertate			Differenze rispetto le previsioni	
			Iniziali	Variazioni + (7-4)	Variazioni - (4-7)	Definitive (4+5-6)	Riscosse	Da riscuotere (10-8)	Tot. accertati (8+9)	In + (10-7)	In - (7-10)
1	2	3	4	5	6	7	8	9	10	11	12
CTG.	11	ALIENAZIONE DI IMMOBILI E DIRITTI REALI									
4 11 10	11010	ALIENAZIONE DI TERRENI									
4 11 20	11020	ALIENAZIONE DI EDIFICI									
4 11 03	11030	CESSIONE DI DIRITTI REALI									
4 11 04	11040	REALIZZI DIVERSI									
		Tot. CTG. 11 ALIENAZIONE DI IMMOBILI E DIRITTI REALI									
CTG.	12	ALIENAZIONE DI IMMOBILIZZAZIONI TECNICHE									

---------- m.c.p. italia ---------- segue ----------

RENDICONTO FINANZIARIO - ENTRATE - Esercizio 1999

(Importi espressi in lire)

TITOLO 4 - ENTRATE PER ALIENAZIONE DI BENI PATRIMONIALI E RISCOSSIONE DI CREDITI

Codice	Numero		GESTIONE DEI RESIDUI ATTIVI				Variazioni		GESTIONE DI CASSA		Differenza rispetto le previsioni		Totale residui attivi al termine dell'esercizio
			Residui iniziali	Riscossioni	Da riscuotere (16-14)	Totali (14+15)	In + (16-13)	In - (13-16)	Previsioni	Riscossioni	In + (20-19)	In - (19-20)	(9+15)
1	2		13	14	15	16	17	18	19	20	21	22	23
4 11 10	11010												
4 11 20	11020												
4 11 03	11030												
4 11 04	11040												

m.c.p. italia

segue

RENDICONTO FINANZIARIO - ENTRATE - Esercizio 1999

TITOLO 4 - ENTRATE PER ALIENAZIONE DI BENI PATRIMONIALI E RISCOSSIONE DI CREDITI

(Importi espressi in lire)

Codice	Numero	Denominazione	GESTIONE DI COMPETENZA								
			Previsioni				Somme accertate			Differenze rispetto le previsioni	
			Iniziali	Variazioni + (7-4)	Variazioni - (4-7)	Definitive (4+5-6)	Riscosse	Da riscuotere (10-8)	Tot. accertati (8+9)	In + (10-7)	In - (7-10)
1	2	3	4	5	6	7	8	9	10	11	12
4 12 01	12010	ALIENAZIONE DI BENI MOBILI, ARREDI E MACCHINE D'UFFICIO		18.500.000		18.500.000	20.000.000		20.000.000	1.500.000	
		Tot. CTG. 12 ALIENAZIONE DI IMMOBILIZZAZIONI TECNICHE		18.500.000		18.500.000	20.000.000		20.000.000	1.500.000	
CTG.	13	REALIZZO DI VALORI MOBILIARI									
4 13 01	13010	CESSIONI DI PARTECIPAZIONI AZIONARIE									
		Tot. CTG. 13 REALIZZO DI VALORI MOBILIARI									
CTG.	14	RISCOSSIONI DI CREDITO									
4 14 01	14010	PRELEVAMENTI DI DEPOSITI BANCARI									

---------- m.c.p. italia ---------- segue ----------

RENDICONTO FINANZIARIO - ENTRATE - Esercizio 1999

(Importi espressi in lire)

T I T O L O 4 - ENTRATE PER ALIENAZIONE DI BENI PATRIMONIALI E RISCOSSIONE DI CREDITI

			GESTIONE DEI RESIDUI ATTIVI						GESTIONE DI CASSA				Totale residui attivi al termine dell'esercizio (9+15)
							Variazioni				Differenza rispetto le previsioni		
Codice	Numero		Residui iniziali	Riscossioni	Da riscuotere (16-14)	Totali (14+15)	In + (16-13)	In - (13-16)	Previsioni	Riscossioni	In + (20-19)	In - (19-20)	
1	2		13	14	15	16	17	18	19	20	21	22	23
4 12 01	12010												
									18.500.000	20.000.000	1.500.000		
									18.500.000	20.000.000	1.500.000		
4 13 01	13010												
4 14 01	14010												

m.c.p. italia ---------- segue

RENDICONTO FINANZIARIO - ENTRATE - Esercizio 1999

(Importi espressi in lire)

T I T O L O 4 - ENTRATE PER ALIENAZIONE DI BENI PATRIMONIALI E RISCOSSIONE DI CREDITI

Codice	Numero	Denominazione	G E S T I O N E D I C O M P E T E N Z A								
			P r e v i s i o n i				S o m m e a c c e r t a t e			D i f f e r e n z e r i s p e t t o l e p r e v i s i o n i	
			Iniziali	Variazioni + (7-4)	Variazioni - (4-7)	Definitive (4+5-6)	Riscosse	Da riscuotere (10-8)	Tot. accertati (8+9)	In + (10-7)	In - (7-10)
1	2	3	4	5	6	7	8	9	10	11	12
4 14 20	14020	PRELEVAMENTO DA DEPOSITI VINCOLATI PER LIQUID AZIONE INDENNITA' DI ANZIANITA'									
4 14 06	14060	PRELEVAMENTO DALLA TESORERIA PROVINCIALE DELL O STATO									
		Tot. CTG. 14 RISCOSSIONI DI CREDITO									
		Riep. TIT. 4 ENTRATE PER ALIENAZIONE DI BENI PATRIMONIALI E RISCOSSIONE DI CREDITI									
		Tot. CTG. 11 ALIENAZIONE DI IMMOBILI E DIRITTI REALI									
		Tot. CTG. 12 ALIENAZIONE DI IMMOBILIZZAZIONI TECNICHE		18.500.000		18.500.000	20.000.000		20.000.000	1.500.000	
		Tot. CTG. 13 REALIZZO DI VALORI MOBILIARI									

---------- m.c.p. italia ---------- segue ----------

RENDICONTO FINANZIARIO - ENTRATE - Esercizio 1999

(Importi espressi in lire)

TITOLO 4 - ENTRATE PER ALIENAZIONE DI BENI PATRIMONIALI E RISCOSSIONE DI CREDITI

			GESTIONE DEI RESIDUI ATTIVI						GESTIONE DI CASSA				Totale residui attivi al termine dell'esercizio (9+15)
							Variazioni				Differenza rispetto le previsioni		
Codice	Numero		Residui iniziali	Riscossioni	Da riscuotere (16-14)	Totali (14+15)	In + (16-13)	In - (13-16)	Previsioni	Riscossioni	In + (20-19)	In - (19-20)	
1	2		13	14	15	16	17	18	19	20	21	22	23
4 14 20	14020												
4 14 06	14060												
									18.500.000	20.000.000	1.500.000		

--------- m.c.p. italia ---------- segue ---------

RENDICONTO FINANZIARIO - ENTRATE - Esercizio 1999

(Importi espressi in lire)

T I T O L O 4 - ENTRATE PER ALIENAZIONE DI BENI PATRIMONIALI E RISCOSSIONE DI CREDITI

			GESTIONE DI COMPETENZA								
			Previsioni				Somme accertate			Differenze rispatto le previsioni	
Codice	Numero	Denominazione	Iniziali	Variazioni + (7-4)	Variazioni - (4-7)	Definitive (4+5-6)	Riscosse	Da riscuotere (10-8)	Tot. accertati (8+9)	In + (10-7)	In - (7-10)
1	2	3	4	5	6	7	8	9	10	11	12
		Tot. CTG. 14 RISCOSSIONI DI CREDITO									
		Tot. TIT. 4 ENTRATE PER ALIENAZIONE DI BENI PATRIMONIALI E RISCOSSIONE DI CREDITI		18.500.000		18.500.000	20.000.000		20.000.000	1.500.000	

---------- m.c.p. italia ---------- segue ----------

RENDICONTO FINANZIARIO - ENTRATE - Esercizio 1999

(Importi espressi in lire)

T I T O L O 4 - ENTRATE PER ALIENAZIONE DI BENI PATRIMONIALI E RISCOSSIONE DI CREDITI

			GESTIONE DEI RESIDUI ATTIVI						GESTIONE DI CASSA				Totale residui attivi al termine dell'esercizio (9+15)
							Variazioni				Differenza rispetto le previsioni		
Codice	Numero		Residui iniziali	Riscossioni	Da riscuotere (16-14)	Totali (14+15)	In + (16-13)	In - (13-16)	Previsioni	Riscossioni	In + (20-19)	In - (19-20)	
1	2		13	14	15	16	17	18	19	20	21	22	23
									18.500.000	20.000.000	1.500.000		

---------- m.c.p. italia ---------- segue ----------

RENDICONTO FINANZIARIO - ENTRATE - Esercizio 1999

(Importi espressi in lire)

T I T O L O 5 - ENTRATE DERIVANTI DA TRASFERIMENTI IN CONTO CAPITALE

			GESTIONE DI COMPETENZA								
			Previsioni				Somme accertate			Differenze rispetto le previsioni	
Codice	Numero	Denominazione	Iniziali	Variazioni + (7-4)	Variazioni - (4-7)	Definitive (4+5-6)	Riscosse	Da riscuotere (10-8)	Tot. accertati (8+9)	In + (10-7)	In - (7-10)
1	2	3	4	5	6	7	8	9	10	11	12
CTG.	15	TRASFERIMENTI DALLO STATO									
5 15 01	15010	CONTRIBUTI STRAORDINARI PER L'AMM.NE GENERALE									
5 15 02	15020	CONTRIBUTI STRAORDINARI PER IMMOBILIZZAZIONI TECNICHE									
5 15 03	15030	CONTRIBUTI STRAORDINARI FINALIZZATI AL RECUPERO DELL'AMBIENTE									
5 15 04	15040	CONTRIBUTI STRAORDINARI PER INTERVENTI SULLA AGRICOLTURA, FORESTAZIONE, ANTINCENDIO, ECC.									
5 15 06	15060	CONTRIBUTI STRAORDINARI PER INTERVENTI AREE DEPRESSE									
		Tot. CTG. 15 TRASFERIMENTI DALLO STATO									

---------- m.c.p. italia ---------- segue ----------

RENDICONTO FINANZIARIO - ENTRATE - Esercizio 1999

(Importi espressi in lire)

T I T O L O 5 - ENTRATE DERIVANTI DA TRASFERIMENTI IN CONTO CAPITALE

			GESTIONE DEI RESIDUI ATTIVI						GESTIONE DI CASSA				Totale residui attivi al termine dell'esercizio (9+15)
							Variazioni				Differenza rispetto le previsioni		
Codice	Numero		Residui iniziali	Riscossioni	Da riscuotere (16-14)	Totali (14+15)	In + (16-13)	In - (13-16)	Previsioni	Riscossioni	In + (20-19)	In - (19-20)	
1	2		13	14	15	16	17	18	19	20	21	22	23
5 15 01	15010		639.950.000	500.000.000	139.950.000	639.950.000			639.950.000	500.000.000		139.950.000	139.950.000
5 15 02	15020												
5 15 03	15030												
5 15 04	15040		341.234.000		341.234.000	341.234.000			341.234.000			341.234.000	341.234.000
5 15 06	15060		4.805.086.833		4.805.086.833	4.805.086.833			4.771.866.940			4.771.866.940	4.805.086.833
			5.786.270.833	500.000.000	5.286.270.833	5.786.270.833			5.753.050.940	500.000.000		5.253.050.940	5.286.270.833

---------- m.c.p. italia ---------- segue ----------

RENDICONTO FINANZIARIO - ENTRATE - Esercizio 1999

(Importi espressi in lire)

T I T O L O 5 - ENTRATE DERIVANTI DA TRASFERIMENTI IN CONTO CAPITALE

Codice	Numero	Denominazione	GESTIONE DI COMPETENZA								
			Previsioni				Somme accertate			Differenze rispetto le previsioni	
			Iniziali	Variazioni + (7-4)	Variazioni - (4-7)	Definitive (4+5-6)	Riscosse	Da riscuotere (10-8)	Tot. accertati (8+9)	In + (10-7)	In - (7-10)
1	2	3	4	5	6	7	8	9	10	11	12
CTG.	16	TRASFERIMENTI DALLE REGIONI									
5 16 01	16010	CONTRIBUTI STRAORDINARI PER L'AMMINISTRAZIONE GENERALE (EX PRONAC EMILIA ROMAGNA E TOSCANA)									
5 16 02	16020	CONTRIBUTI STRAORDINARI PER IMMOBILIZZAZIONI TECNICHE									
5 16 06	16060	CONTRIBUTI STRAORDINARI PER INTERVENTI SULLA CULTURA									
		Tot. CTG. 16 TRASFERIMENTI DALLE REGIONI									
CTG.	17	TRASFERIMENTI DA COMUNI E PROVINCE									

---------- m.c.p. italia ---------- segue ----------

RENDICONTO FINANZIARIO - ENTRATE - Esercizio 1999

(Importi espressi in lire)

T I T O L O 5 - ENTRATE DERIVANTI DA TRASFERIMENTI IN CONTO CAPITALE

			G E S T I O N E D E I R E S I D U I A T T I V I						G E S T I O N E D I C A S S A				Totale residui attivi al termine dell'esercizio (9+15)
							Variazioni				Differenza rispetto le previsioni		
Codice	Numero		Residui iniziali	Riscossioni	Da riscuotere (16-14)	Totali (14+15)	In + (16-13)	In - (13-16)	Previsioni	Riscossioni	In + (20-19)	In - (19-20)	
1	2		13	14	15	16	17	18	19	20	21	22	23
5 16 01	16010												
			2.025.550.000	1.751.519.092	274.030.908	2.025.550.000			2.025.550.000	1.751.519.092		274.030.908	274.030.908
5 16 02	16020												
5 16 06	16060												
			2.025.550.000	1.751.519.092	274.030.908	2.025.550.000			2.025.550.000	1.751.519.092		274.030.908	274.030.908

segue

RENDICONTO FINANZIARIO - ENTRATE - Esercizio 1999

(Importi espressi in lire)

T I T O L O 5 - ENTRATE DERIVANTI DA TRASFERIMENTI IN CONTO CAPITALE

Codice	Numero	Denominazione	GESTIONE DI COMPETENZA								
			Previsioni				Somme accertate			Differenze rispetto le previsioni	
			Iniziali	Variazioni + (7-4)	Variazioni - (4-7)	Definitive (4+5-6)	Riscosse	Da riscuotere (10-8)	Tot. accertati (8+9)	In + (10-7)	In - (7-10)
1	2	3	4	5	6	7	8	9	10	11	12
5 17 01	17010	CONTRIBUTI STRAORDINARI PER SPESE IN CONTO CAPITALE		654.820.475		654.820.475	115.774.789	539.045.686	654.820.475		
		Tot. CTG. 17 TRASFERIMENTI DA COMUNI E PROVINCE		654.820.475		654.820.475	115.774.789	539.045.686	654.820.475		
CTG.	18	TRASFERIMENTI DA ALTRI ENTI DEL SETTORE PUBBLICO E PRIVATO									
5 18 01	18010	CONTRIBUTI IN CONTO CAPITALE DA ALTRI ENTI DEL SETTORE PUBBLICO									
5 18 04	18040	CONTRIBUTI STRAORDINARI PER INTERVENTI SULLA AGRICOLTURA, FORESTAZIONE E APICOLTURA (5B)									
5 18 05	18050	CONTRIBUTI STRAORDINARI PER INTERVENTI SULLA FAUNA(PROGETTO LIFE)									

---------- m.c.p. italia ---------- segue ----------

RENDICONTO FINANZIARIO - ENTRATE - Esercizio 1999

(Importi espressi in lire)

T I T O L O 5 - ENTRATE DERIVANTI DA TRASFERIMENTI IN CONTO CAPITALE

			G E S T I O N E D E I R E S I D U I A T T I V I						G E S T I O N E D I C A S S A				Totale
							Variazioni				Differenza rispetto le previsioni		residui attivi
Codice	Numero		Residui iniziali	Riscossioni	Da riscuotere (16-14)	Totali (14+15)	In + (16-13)	In - (13-16)	Previsioni	Riscossioni	In + (20-19)	In - (19-20)	al termine dell'esercizio (9+15)
1	2		13	14	15	16	17	18	19	20	21	22	23
5 17 01	17010		42.000.000		42.000.000	42.000.000			696.820.475	115.774.789		581.045.686	581.045.686
			42.000.000		42.000.000	42.000.000			696.820.475	115.774.789		581.045.686	581.045.686
5 18 01	18010		144.591.353		144.591.353	144.591.353			144.591.353			144.591.353	144.591.353
5 18 04	18040												
5 18 05	18050												

m.c.p. italia ---------- segue

RENDICONTO FINANZIARIO - ENTRATE - Esercizio 1999

(Importi espressi in lire)

T I T O L O 5 - ENTRATE DERIVANTI DA TRASFERIMENTI IN CONTO CAPITALE

Codice	Numero	Denominazione	G E S T I O N E D I C O M P E T E N Z A								
			P r e v i s i o n i				S o m m e a c c e r t a t e			Differenze rispetto le previsioni	
			Iniziali	Variazioni + (7-4)	Variazioni - (4-7)	Definitive (4+5-6)	Riscosse	Da riscuotere (10-8)	Tot. accertati (8+9)	In + (10-7)	In - (7-10)
1	2	3	4	5	6	7	8	9	10	11	12
		Tot. CTG. 18 TRASFERIMENTI DA ALTRI ENTI DEL SETTORE PUBBLICO E PRIVATO									
		Riep. TIT. 5 ENTRATE DERIVANTI DA TRASFERIMENTI IN CONTO CAPITALE									
		Tot. CTG. 15 TRASFERIMENTI DALLO STATO									
		Tot. CTG. 16 TRASFERIMENTI DALLE REGIONI									
		Tot. CTG. 17 TRASFERIMENTI DA COMUNI E PROVINCE		654.820.475		654.820.475	115.774.789	539.045.686	654.820.475		
		Tot. CTG. 18 TRASFERIMENTI DA ALTRI ENTI DEL SETTORE PUBBLICO E PRIVATO									
		Tot. TIT. 5 ENTRATE DERIVANTI DA TRASFERIMENTI IN CONTO CAPITALE		654.820.475		654.820.475	115.774.789	539.045.686	654.820.475		

m.c.p. italia ---------- segue

RENDICONTO FINANZIARIO - ENTRATE - Esercizio 1999

(Importi espressi in lire)

T I T O L O 5 - ENTRATE DERIVANTI DA TRASFERIMENTI IN CONTO CAPITALE

Codice	Numero		GESTIONE DEI RESIDUI ATTIVI						GESTIONE DI CASSA				Totale residui attivi al termine dell'esercizio
							Variazioni				Differenza rispetto le previsioni		
			Residui iniziali	Riscossioni	Da riscuotere	Totali	In +	In -	Previsioni	Riscossioni	In +	In -	
					(16-14)	(14+15)	(16-13)	(13-16)			(20-19)	(19-20)	(9+15)
1	2		13	14	15	16	17	18	19	20	21	22	23
			144.591.353		144.591.353	144.591.353			144.591.353			144.591.353	144.591.353
			5.786.270.833	500.000.000	5.286.270.833	5.786.270.833			5.753.050.940	500.000.000		5.253.050.940	5.286.270.833
			2.025.550.000	1.751.519.092	274.030.908	2.025.550.000			2.025.550.000	1.751.519.092		274.030.908	274.030.908
			42.000.000		42.000.000	42.000.000			696.820.475	115.774.789		581.045.686	581.045.686
			144.591.353		144.591.353	144.591.353			144.591.353			144.591.353	144.591.353
			7.998.412.186	2.251.519.092	5.746.893.094	7.998.412.186			8.620.012.768	2.367.293.881		6.252.718.887	6.285.938.780

---------- m.c.p. italia ---------- segue ----------

RENDICONTO FINANZIARIO - ENTRATE - Esercizio 1999

(Importi espressi in lire)

T I T O L O 6 - ACCENSIONE DI PRESTITI

Codice	Numero	Denominazione	GESTIONE DI COMPETENZA								
			Previsioni				Somme accertate			Differenze rispetto le previsioni	
			Iniziali	Variazioni + (7-4)	Variazioni - (4-7)	Definitive (4+5-6)	Riscosse	Da riscuotere (10-8)	Tot. accertati (8+9)	In + (10-7)	In - (7-10)
1	2	3	4	5	6	7	8	9	10	11	12
CTG.	20	ASSUNZIONE DI ALTRI DEBITI FINANZIARI									
6 20 01	20010	CONTRAZIONE DEBITI DIVERSI									
		Tot. CTG. 20 ASSUNZIONE DI ALTRI DEBITI FINANZIARI									
		Riep. TIT. 6 ACCENSIONE DI PRESTITI									
		Tot. CTG. 19 ASSUNZIONI DI MUTUI									
		Tot. CTG. 20 ASSUNZIONE DI ALTRI DEBITI FINANZIARI									
		Tot. CTG. 21 EMISSIONE DI OBBLIGAZIONI									
		Tot. TIT. 6 ACCENSIONE DI PRESTITI									

--------- m.c.p. italia --------- segue ---------

RENDICONTO FINANZIARIO - ENTRATE - Esercizio 1999

(Importi espressi in lire)

T I T O L O 6 - ACCENSIONE DI PRESTITI

Codice	Numero		GESTIONE DEI RESIDUI ATTIVI						GESTIONE DI CASSA				Totale residui attivi al termine dell'esercizio (9+15)
							Variazioni				Differenza rispetto le previsioni		
			Residui iniziali	Riscossioni	Da riscuotere (16-14)	Totali (14+15)	In + (16-13)	In - (13-16)	Previsioni	Riscossioni	In + (20-19)	In - (19-20)	
1	2		13	14	15	16	17	18	19	20	21	22	23
6 20 01	20010												

---------- m.c.p. italia ---------- segue ----------

RENDICONTO FINANZIARIO - ENTRATE - Esercizio 1999

(Importi espressi in lire)

T I T O L O 7 - PARTITE DI GIRO

Codice	Numero	Denominazione	GESTIONE DI COMPETENZA								
			Previsioni				Somme accertate			Differenze rispetto le previsioni	
			Iniziali	Variazioni + (7-4)	Variazioni - (4-7)	Definitive (4+5-6)	Riscosse	Da riscuotere (10-8)	Tot. accertati (8+9)	In + (10-7)	In - (7-10)
1	2	3	4	5	6	7	8	9	10	11	12
CTG.	22	ENTRATE AVENTI NATURA DI PARTITE DI GIRO									
7 22 01	22010	RITENUTE ERARIALI AL PERSONALE DIPENDENTE, INCARICATO E COMANDATO	50.000.000	30.000.000		80.000.000	77.166.972	28	77.167.000		2.833.000
7 22 02	22020	RITENUTE PREVIDENZIALI ED ASSISTENZIALI AL PERSONALE DIPENDENTE	50.000.000	10.000.000		60.000.000	54.445.306		54.445.306		5.554.694
7 22 03	22030	RITENUTE VARIE	5.000.000			5.000.000	2.542.643		2.542.643		2.457.357
7 22 04	22040	RITENUTE PER CONTO TERZI	1.000.000			1.000.000					1.000.000
7 22 05	22050	RECUPERO SU ANTICIPAZIONI FONDO ECONOMATO	10.000.000			10.000.000	10.000.000		10.000.000		
7 22 06	22060	RECUPERO SU ANTICIPAZIONI SEZIONE OPERATIVE PERIFERICHE	20.000.000			20.000.000					20.000.000

---------- m.c.p. italia ---------- segue ----------

RENDICONTO FINANZIARIO - ENTRATE - Esercizio 1999

(Importi espressi in lire)

T I T O L O 7 - PARTITE DI GIRO

Codice	Numero	GESTIONE DEI RESIDUI ATTIVI						GESTIONE DI CASSA				Totale residui attivi al termine dell'esercizio (9+15)
						Variazioni				Differenza rispetto le previsioni		
		Residui iniziali	Riscossioni	Da riscuotere (16-14)	Totali (14+15)	In + (16-13)	In - (13-16)	Previsioni	Riscossioni	In + (20-19)	In - (19-20)	
1	2	13	14	15	16	17	18	19	20	21	22	23
7 22 01	22010											
		317					317	80.000.317	77.166.972		2.833.345	28
7 22 02	22020											
		36					36	60.000.036	54.445.306		5.554.730	
7 22 03	22030							5.000.000	2.542.643		2.457.357	
7 22 04	22040							1.000.000			1.000.000	
7 22 05	22050							10.000.000	10.000.000			
7 22 06	22060											
								20.000.000			20.000.000	

---------- m.c.p. italia ---------- segue ----------

RENDICONTO FINANZIARIO - ENTRATE - Esercizio 1999

(Importi espressi in lire)

T I T O L O 7 - PARTITE DI GIRO

Codice	Numero	Denominazione	GESTIONE DI COMPETENZA								
			Previsioni				Somme accertate			Differenze rispetto le previsioni	
			Iniziali	Variazioni + (7-4)	Variazioni - (4-7)	Definitive (4+5-6)	Riscosse	Da riscuotere (10-8)	Tot. accertati (8+9)	In + (10-7)	In - (7-10)
1	2	3	4	5	6	7	8	9	10	11	12
7 22 07	22070	RECUPERO ANTICIPAZIONI VARIE	13.000.000			13.000.000	7.909.236	1.906.420	9.815.656		3.184.344
7 22 08	22080	RITENUTE ERARIALI SU PRESTAZIONI PROFESSIONALI	120.000.000	70.000.000		190.000.000	158.061.826	3.174	158.065.000		31.935.000
		Tot. CTG. 22 ENTRATE AVENTI NATURA DI PARTITE DI GIRO	269.000.000	110.000.000		379.000.000	310.125.983	1.909.622	312.035.605		66.964.395
		Riep. TIT. 7 PARTITE DI GIRO									
		Tot. CTG. 22 ENTRATE AVENTI NATURA DI PARTITE DI GIRO	269.000.000	110.000.000		379.000.000	310.125.983	1.909.622	312.035.605		66.964.395
		Tot. TIT. 7 PARTITE DI GIRO	269.000.000	110.000.000		379.000.000	310.125.983	1.909.622	312.035.605		66.964.395

segue

RENDICONTO FINANZIARIO - ENTRATE - Esercizio 1999

(Importi espressi in lire)

T I T O L O 7 - PARTITE DI GIRO

Codice	Numero	GESTIONE DEI RESIDUI ATTIVI				Variazioni		GESTIONE DI CASSA		Differenza rispetto le previsioni		Totale residui attivi al termine dell'esercizio
		Residui iniziali	Riscossioni	Da riscuotere (16-14)	Totali (14+15)	In + (16-13)	In - (13-16)	Previsioni	Riscossioni	In + (20-19)	In - (19-20)	(9+15)
1	2	13	14	15	16	17	18	19	20	21	22	23
7 22 07	22070	274.000		274.000	274.000			13.274.000	7.909.236		5.364.764	2.180.420
7 22 08	22080							190.000.000	158.061.826		31.938.174	3.174
		274.353		274.000	274.000		353	379.274.353	310.125.983		69.148.370	2.183.622
		274.353		274.000	274.000		353	379.274.353	310.125.983		69.148.370	2.183.622
		274.353		274.000	274.000		351	379.274.353	310.125.983		69.148.370	2.183.622

--------- m.c.p. italia ---------- segue ----------

RENDICONTO FINANZIARIO - ENTRATE - Esercizio 1999

(Importi espressi in lire)

Codice	Numero	Denominazione	GESTIONE DI COMPETENZA								
			Previsioni				Somme accertate			Differenze rispetto le previsioni	
			Iniziali	Variazioni + (7-4)	Variazioni - (4-7)	Definitive (4+5-6)	Riscosse	Da riscuotere (10-8)	Tot. accertati (8+9)	In + (10-7)	In - (7-10)
1	2	3	4	5	6	7	8	9	10	11	12
		Riepilogo delle E N T R A T E									
		Tot. TIT. 1 ENTRATE CONTRIBUTIVE									
		Tot. TIT. 2 ENTRATE DERIVANTI DA TRASFERIMENTI CORRENTI	2.850.210.051	138.989.636		2.989.199.687	2.884.299.680	92.294.650	2.976.594.330		12.605.357
		Tot. TIT. 3 ALTRE ENTRATE	75.000.000	17.000.000		92.000.000	36.762.814	60.811.040	97.573.854	18.980.882	13.407.028
		Tot. TIT. 4 ENTRATE PER ALIENAZIONE DI BENI PATRIMONIALI E RISCOSSIONE DI CREDITI		18.500.000		18.500.000	20.000.000		20.000.000	1.500.000	
		Tot. TIT. 5 ENTRATE DERIVANTI DA TRASFERIMENTI IN CONTO CAPITALE		654.820.475		654.820.475	115.774.789	539.045.686	654.820.475		
		Tot. TIT. 6 ACCENSIONE DI PRESTITI									
		Tot. TIT. 7 PARTITE DI GIRO	269.000.000	110.000.000		379.000.000	310.125.983	1.909.622	312.035.605		66.964.395

--------- m.c.p. italia ---------- segue ----------

RENDICONTO FINANZIARIO - ENTRATE - Esercizio 1999

(Importi espressi in lire)

Codice	Numero	GESTIONE DEI RESIDUI ATTIVI						GESTIONE DI CASSA				Totale residui attivi al termine dell'esercizio (9+15)
						Variazioni				Differenza riapetto la previsioni		
		Residui iniziali	Riscossioni	Da riscuotere (16-14)	Totali (14+15)	In + (16-13)	In - (13-16)	Previsioni	Riscossioni	In + (20-19)	In - (19-20)	
1	2	13	14	15	16	17	18	19	20	21	22	23
		117.528.495	12.244.000	90.278.495	102.522.495		15.006.000	3.106.728.182	2.896.543.680		210.184.502	182.573.145
		150.260		150.260	150.260			92.150.260	36.762.814	1.744.096	57.131.542	60.961.300
								18.500.000	20.000.000	1.500.000		
		7.998.412.186	2.251.519.092	5.746.893.094	7.998.412.186			8.620.012.768	2.367.293.881		6.252.718.887	6.285.938.780
		274.353		274.000	274.000		353	379.274.353	310.125.983		69.148.370	2.183.622

--------- m.c.p. italia ---------- segue ----------

RENDICONTO FINANZIARIO - ENTRATE - Esercizio 1999

(Importi espressi in lire)

Codice	Numero	Denominazione	GESTIONE DI COMPETENZA								
			Previsioni				Somme accertate			Differenze rispetto le previsioni	
			Iniziali	Variazioni + (7-4)	Variazioni - (4-7)	Definitive (4+5-6)	Riscosse	Da riscuotere (10-8)	Tot. accertati (8+9)	In + (10-7)	In - (7-10)
1	2	3	4	5	6	7	8	9	10	11	12
		Totale delle E N T R A T E	3.194.210.051	939.310.111		4.133.520.162	3.366.963.266	694.060.998	4.061.024.264	20.480.882	92.976.780
		AVANZO DI AMMINISTRAZIONE	1.000.000.000	853.166.306		1.853.166.306					1.853.166.306
		FONDO INIZIALE DI CASSA					10.144.052.669		10.144.052.669	10.144.052.669	
		Totale GENERALE DELLE ENTRATE	4.194.210.051	1.792.476.417		5.986.686.468	13.511.015.935	694.060.998	14.205.076.933	10.164.533.551	1.946.143.086

m.c.p. italia — fine stampa

RENDICONTO FINANZIARIO - ENTRATE - Esercizio 1999

(Importi espressi in lire)

Codice	Numero		GESTIONE DEI RESIDUI ATTIVI						GESTIONE DI CASSA				Totale residui attivi al termine dell'esercizio (9+15)
							Variazioni				Differenza rispetto le previsioni		
			Residui iniziali	Riscossioni	Da riscuotere (16-14)	Totali (14+15)	In + (16-13)	In - (13-16)	Previsioni	Riscossioni	In + (20-19)	In - (19-20)	
1	2		13	14	15	16	17	18	19	20	21	22	23
			8.116.365.294	2.263.763.092	5.837.595.849	8.101.358.941		15.006.353	12.216.665.563	5.630.726.358	3.244.096	6.589.183.301	6.531.656.847
									10.144.052.669	10.144.052.669			
			8.116.365.294	2.263.763.092	5.837.595.849	8.101.358.941		15.006.353	22.360.718.232	15.774.779.027	3.244.096	6.589.183.301	6.531.656.847

---------- m.c.p. italia ---------- fine stampa ----------

RENDICONTO FINANZIARIO - USCITE - Esercizio 1999

(Importi espressi in lire)

T I T O L O 1 - SPESE CORRENTI

Codice	Numero	Denominazione	G E S T I O N E D I C O M P E T E N Z A								
			P r e v i s i o n i				S o m m e i m p e g n a t e			Differenze rispetto le previsioni	
			Iniziali	Variazioni + (7-4)	Variazioni - (4-7)	Definitive (4+5-6)	Pagate	Da pagare (10-8)	Tot. impegnati (8+9)	In + (10-7)	In - (7-10)
1	2	3	4	5	6	7	8	9	10	11	12
CTG.	1	SPESE PER GLI ORGANI DELL'ENTE									
1 01 01	1010	INDENNITA' DI CARICA E RIMBORSI SPESA AL PRESIDENTE	75.000.000	3.000.000		78.000.000	74.540.298	2.340.000	76.880.298		1.119.702
1 01 02	1020	INDENNITA' DI CARICA E GETTONI AI COMPONENTI DEGLIORGANI ISTITUZIONALI, COLLEGIALI (CONSIGLIO DIRET-TIVO, COMUNITA' DEL PARCO)	60.000.000			60.000.000	52.107.500	7.834.000	59.941.500		58.500
1 01 03	1030	INDENNITA' DI CARICA, GETTONI DI PRESENZA E RIMBORSI DI MISSIONE AL COLLEGIO DEI REVISORI DEI CONTI	16.000.000	2.000.000		18.000.000	12.033.540	4.465.747	16.499.287		1.500.713
1 01 04	1040	COMPENSI E RIMBORSI AI COMPONENTI DEI COMITATI DI CONSULENZA									
1 01 05	1050	RIMBORSI SPESE DI MISSIONE AI COMPONENTI DEGLI ORGANI ISTITUZIONALI COLLEGIALI	10.000.000	10.000.000		20.000.000	18.072.229	1.900.000	19.972.229		27.771

---------- m.c.p. italia ---------- segue ----------

RENDICONTO FINANZIARIO - USCITE - Esercizio 1999

(Importi espressi in lire)

T I T O L O 1 - SPESE CORRENTI

Codice	Numero	GESTIONE DEI RESIDUI PASSIVI						GESTIONE DI CASSA				Totale residui passivi al termine dell'esercizio
						Variazioni				Differenza rispetto le previsioni		
		Residui iniziali	Pagamenti	Da pagare (16-14)	Totali (14+15)	In + (16-13)	In - (13-16)	Previsioni	Pagamenti	In + (20-19)	In - (19-20)	(9+15)
1	2	13	14	15	16	17	18	19	20	21	22	23
1 01 01	1010							78.000.000	74.540.298		3.459.702	2.340.000
1 01 02	1020	8.220.500	6.660.500		6.660.500		1.560.000	68.220.500	58.768.000		9.452.500	7.834.000
1 01 03	1030	3.050.760	3.050.760		3.050.760			21.050.760	15.084.300		5.966.460	4.465.747
1 01 04	1040											
1 01 05	1050	2.325.770	2.325.770		2.325.770			22.325.770	20.397.999		1.927.771	1.900.000

--------- m.c.p. italia ---------- segue ----------

RENDICONTO FINANZIARIO - USCITE - Esercizio 1999

(Importi espressi in lire)

T I T O L O 1 - SPESE CORRENTI

Codice	Numero	Denominazione	GESTIONE DI COMPETENZA								
			Previsioni				Somme impegnate			Differenze rispetto le previsioni	
			Iniziali	Variazioni + (7-4)	Variazioni - (4-7)	Definitive (4+5-6)	Pagate	Da pagare (10-8)	Tot. impegnati (8+9)	In + (10-7)	In - (7-10)
1	2	3	4	5	6	7	8	9	10	11	12
1 01 06	1060	ASSICURAZIONE AI COMPONENTI DEGLI ORGANI ISTITUZIONALI									
		Tot. CTG. 1 SPESE PER GLI ORGANI DELL'ENTE	161.000.000	15.000.000		176.000.000	156.753.567	16.539.747	173.293.314		2.706.686
CTG.	2	ONERI PER IL PERSONALE IN ATTIVITA' DI SERVIZIO									
1 02 06	2005	RETRIBUZIONE ED ONERI PREVIDENZIALI, ASSISTENZIALIED ASSICURATIVI PER CONTRATTO DI DIRITTO PRIVATO AL DIRETTORE	140.000.000			140.000.000	98.045.026	23.000.000	121.045.026		18.954.974
1 02 01	2010	RETRIBUZIONE ED ALTRI ASSEGNI AL PERSONALE DIPENDENTE IN RUOLO	247.000.000		7.000.000	240.000.000	235.628.827		235.628.827		4.371.173
1 02 01	2015	STIPENDI ED ALTRI ASSEGNI AL PERSONALE A TEMPO DETERMINATO	135.000.000	12.000.000		147.000.000	145.804.699		145.804.699		1.195.301

--------- m.c.p. italia ---------- segue ---------

RENDICONTO FINANZIARIO - USCITE - Esercizio 1999

(Importi espressi in lire)

T I T O L O 1 - SPESE CORRENTI

Codice	Numero	GESTIONE DEI RESIDUI PASSIVI						GESTIONE DI CASSA				Totale residui passivi al termine dell'esercizio (9+15)
						Variazioni				Differenza rispetto le previsioni		
		Residui iniziali	Pagamenti	Da pagare (16-14)	Totali (14+15)	In + (16-13)	In - (13-16)	Previsioni	Pagamenti	In + (20-19)	In - (19-20)	
1	2	13	14	15	16	17	18	19	20	21	22	23
1 01 06	1060											
		13.597.030	12.037.030		12.037.030		1.560.000	189.597.030	168.790.597		20.806.433	16.539.747
1 02 06	2005											
		48.000.000		48.000.000	48.000.000			188.000.000	98.045.026		89.954.974	71.000.000
1 02 01	2010							240.000.000	235.628.827		4.371.173	
1 02 01	2015	1.434.595	1.434.595		1.434.595			148.434.595	147.239.294		1.195.301	

--------- m.c.p. italia ---------- segue ----------

RENDICONTO FINANZIARIO - USCITE - Esercizio 1999

T I T O L O 1 - SPESE CORRENTI

(Importi espressi in lire)

Codice	Numero	Denominazione	GESTIONE DI COMPETENZA								
			Previsioni				Somme impegnate			Differenza rispetto le previsioni	
			Iniziali	Variazioni + (7-4)	Variazioni - (4-7)	Definitive (4+5-6)	Pagate	Da pagare (10-8)	Tot. impegnati (8+9)	In + (10-7)	In - (7-10)
1	2	3	4	5	6	7	8	9	10	11	12
1 02 02	2020	COMPENSI PER LAVORO STRAORDINARIO AL PERSONALE DIPENDENTE	10.000.000	3.557.734		13.557.734	7.602.532	1.900.000	9.502.532		4.055.202
1 02 03	2030	ONERI PREVIDENZIALI, ASSISTENZIALI ED ASSICURATIVIA CARICO DELL'ENTE	98.153.002	11.000.000		109.153.002	101.850.046		101.850.046		7.302.956
1 02 04	2040	ALTRI ONERI SOCIALI A CARICO DELL'ENTE	3.000.000	1.000.000		4.000.000	2.752.900		2.752.900		1.247.100
1 02 05	2050	FONDO PER IL MIGLIORAMENTO DELL'EFFICIENZA DEGLI ENTI	10.000.000	10.000.000		20.000.000		20.000.000	20.000.000		
1 02 207	2070	INDENNITA' DI MISSIONE E RIMBORSO SPESE AL PERSONALE DIPENDENTE	20.000.000		10.000.000	10.000.000	6.322.062	3.000.000	9.322.062		677.938
1 02 08	2080	ONERI DIVERSI A CARICO DELL'ENTE PER IL PERSONALE DIPENDENTE	6.000.000			6.000.000	3.066.558	933.442	4.000.000		2.000.000
1 02 09	2090	INDENNITA' E RIMBORSO SPESE DI TRASPORTO PER TRASFERIMENTI									

--------- m.c.p. italia ---------- segue ----------

RENDICONTO FINANZIARIO - USCITE - Esercizio 1999

(Importi espressi in lire)

T I T O L O 1 - SPESE CORRENTI

		GESTIONE DEI RESIDUI PASSIVI						GESTIONE DI CASSA				Totale residui passivi al termine dell'esercizio (9+15)
						Variazioni				Differenza rispetto le previsioni		
Codice	Numero	Residui iniziali	Pagamenti	Da pagare (16-14)	Totali (14+15)	In + (16-13)	In - (13-16)	Previsioni	Pagamenti	In + (20-19)	In - (19-20)	
1	2	13	14	15	16	17	18	19	20	21	22	23
1 02 02	2020							13.557.734	7.602.532		5.955.202	1.900.000
1 02 03	2030							109.153.002	101.850.046		7.302.956	
1 02 04	2040							4.000.000	2.752.900		1.247.100	
1 02 05	2050							20.000.000			20.000.000	20.000.000
1 02 207	2070							10.000.000	6.322.062		3.677.938	3.000.000
1 02 08	2080	600.000	186.333		186.333		413.667	6.600.000	3.252.891		3.347.109	933.442
1 02 09	2090											

--------- m.c.p. italia ---------- segue ---------

RENDICONTO FINANZIARIO - USCITE - Esercizio 1999

T I T O L O 1 - SPESE CORRENTI

(Importi espressi in lire)

Codice	Numero	Denominazione	GESTIONE DI COMPETENZA								
			Previsioni				Somme impegnate			Differenze rispetto le previsioni	
			Iniziali	Variazioni + (7-4)	Variazioni - (4-7)	Definitive (4+5-6)	Pagate	Da pagare (10-8)	Tot. impegnati (8+9)	In + (10-7)	In - (7-10)
1	2	3	4	5	6	7	8	9	10	11	12
1 02 10	2100	CORSI DI AGGIORNAMENTO PERSONALE DIPENDENTE (EX CAP. 2080)	5.000.000	5.000.000		10.000.000	6.750.000		6.750.000		3.250.000
1 02 10	2110	SPESE PER INTERVENTI ASSISTENZIALI E SOCIALI A FAVORE DEL PERSONALE DIPENDENTE									
1 02 12	2120	ONERI PER SERVIZIO DI SORVEGLIANZA SVOLTO DAL CFS IN POSIZIONE DI COMANDO FUNZIONALE	160.000.000	20.000.000		180.000.000	161.156.574	12.540.900	173.697.474		6.302.526
1 02 13	2130	RETRIBUZIONI AL PERSONALE ASSUNTO AI SENSI AR T. 9 L. 394/91									
1 02 140	2140	ONERI PER IL PERSONALE ASSUNTO PER LAVORI SOCIALMENTE UTILI									
		Tot. CTG. 2 ONERI PER IL PERSONALE IN ATTIVITA' DI SERVIZIO	834.153.002	62.557.734	17.000.000	879.710.736	768.979.224	61.374.342	830.353.566		49.357.170

m.c.p. italia ---------- segue

RENDICONTO FINANZIARIO - USCITE - Esercizio 1999

(Importi espressi in lire)

T I T O L O 1 - SPESE CORRENTI

Codice	Numero		GESTIONE DEI RESIDUI PASSIVI				Variazioni		GESTIONE DI CASSA		Differenza rispetto le previsioni		Totale residui passivi al termine dell'esercizio
			Residui iniziali	Pagamenti	Da pagare (16-14)	Totali (14+15)	In + (16-13)	In - (13-16)	Previsioni	Pagamenti	In + (20-19)	In - (19-20)	(9+15)
1	2		13	14	15	16	17	18	19	20	21	22	23
1 02 10	2100								10.000.000	6.750.000		3.250.000	
1 02 10	2110												
1 02 12	2120		68.788.297	64.510.782		64.510.782		4.277.515	248.788.297	225.667.356		23.120.941	12.540.900
1 02 13	2130												
1 02 140	2140												
			118.822.892	66.131.710	48.000.000	114.131.710		4.691.182	998.533.628	835.110.934		163.422.694	109.374.342

---------- m.c.p. italia ---------- segue ----------

RENDICONTO FINANZIARIO - USCITE - Esercizio 1999

(Importi espressi in lire)

T I T O L O 1 - SPESE CORRENTI

Codice	Numero	Denominazione	G E S T I O N E D I C O M P E T E N Z A								
			P r e v i s i o n i				S o m m e i m p e g n a t e			Differenze rispetto le previsioni	
			Iniziali	Variazioni + (7-4)	Variazioni - (4-7)	Definitive (4+5-6)	Pagate	Da pagare (10-8)	Tot. impegnati (8+9)	In + (10-7)	In - (7-10)
1	2	3	4	5	6	7	8	9	10	11	12
CTG.	3	ONERI PER IL PERSONALE IN QUIESCENZA									
I 03 01	3010	PENSIONI A CARICO DELL'ENTE									
		Tot. CTG. 3 ONERI PER IL PERSONALE IN QUIESCENZA									
CTG.	4	SPESE PER L'ACQUISTO DI BENI DI CONSUMO E DI SERVIZI									
I 04 01	4010	FITTI PASSIVI ED ONERI LOCATIVI	20.000.000		10.000.000	10.000.000	3.403.264		3.403.264		6.596.736
I 04 02	4020	SPESE PER FORNITURA ACQUA, ENERGIA ELETTRICA ECC.	30.000.000			30.000.000	19.081.000	5.919.000	25.000.000		5.000.000

--------- m.c.p. italia ---------- segue ----------

RENDICONTO FINANZIARIO - USCITE - Esercizio 1999

(Importi espressi in lire)

T I T O L O 1 - SPESE CORRENTI

			GESTIONE DEI RESIDUI PASSIVI						GESTIONE DI CASSA				Totale residui passivi ai termine dell'esercizio (9+15)
							Variazioni				Differenza rispetto le previsioni		
Codice	Numero		Residui iniziali	Pagamenti	Da pagare (16-14)	Totali (14+15)	In + (16-13)	In - (13-16)	Previsioni	Pagamenti	In + (20-19)	In - (19-20)	
1	2		13	14	15	16	17	18	19	20	21	22	23
1 03 01	3010												
1 04 01	4010								10.000.000	3.403.264		6.596.736	
1 04 02	4020		1.125.000	1.125.000		1.125.000			31.125.000	20.206.000		10.919.000	5.919.000

m.c.p. italia

Segue

RENDICONTO FINANZIARIO - USCITE - Esercizio 1999

(Importi espressi in lire)

T I T O L O 1 - SPESE CORRENTI

Codice	Numero	Denominazione	G E S T I O N E D I C O M P E T E N Z A								
			P r e v i s i o n i				S o m m e i m p e g n a t e			Differenze rispetto le previsioni	
			Iniziali	Variazioni + (7-4)	Variazioni - (4-7)	Definitive (4+5-6)	Pagate	Da pagare (10-8)	Tot. impegnati (8+9)	In + (10-7)	In - (7-10)
1	2	3	4	5	6	7	8	9	10	11	12
1 04 03	4030	SPESE PER FORNITURA RISCALDAMENTO	60.000.000		10.000.000	50.000.000	22.683.000	7.317.000	30.000.000		20.000.000
1 04 04	4040	CANONI VARI PER PULIZIA LOCALI, ECC.	40.000.000		8.000.000	32.000.000	18.759.000	1.752.000	20.511.000		11.489.000
1 04 05	4050	PREMI DI ASSICURAZIONE CONTRO FURTI, INCENDI, RISCHI ECC.	6.000.000			6.000.000	3.558.000		3.558.000		2.442.000
1 04 06	4060	MANUTENZIONE, RIPARAZIONE, ADATTAMENTO LOCALI NONCHE' IMPIANTI	25.000.000	10.000.000		35.000.000	27.929.912	6.695.880	34.625.792		374.208
1 04 10	4100	SPESE POSTALI, TELEGRAFICHE E DI SPEDIZIONE (EX CAP. 4060)	35.000.000		10.000.000	25.000.000	23.863.960	1.068.173	24.932.133		67.867
1 04 11	4110	SPESE PER ABBONAMENTI A QUOTIDIANI E RIVISTE SPECIALIZZATE	14.000.000			14.000.000	155.000	12.797.400	12.952.400		1.047.600
1 04 12	4120	SPESE PER ACQUISTO MATERIALE DI CONSUMO ECONOMATO E CANCELLERIA	50.000.000		10.000.000	40.000.000	34.613.682	1.153.400	35.767.082		4.232.918

--------- m.c.p. italia ---------- segue ----------

RENDICONTO FINANZIARIO - USCITE - Esercizio 1999

(Importi espressi in lire)

T I T O L O 1 - SPESE CORRENTI

Codice	Numero	GESTIONE DEI RESIDUI PASSIVI						GESTIONE DI CASSA				Totale residui passivi al termine dell'esercizio (9+15)
						Variazioni				Differenza rispetto le previsioni		
		Residui iniziali	Pagamenti	Da pagare (16-14)	Totali (14+15)	In + (16-13)	In - (13-16)	Previsioni	Pagamenti	In + (20-19)	In - (19-20)	
1	2	13	14	15	16	17	18	19	20	21	22	23
1 04 03	4030	5.540.800	3.939.800		3.939.800		1.601.000	55.540.800	26.622.800		28.918.000	7.317.000
1 04 04	4040	1.929.000	1.929.000		1.929.000			33.929.000	20.688.000		13.241.000	1.752.000
1 04 05	4050							6.000.000	3.558.000		2.442.000	
1 04 06	4060	3.531.600	288.000	2.574.000	2.862.000		669.600	38.531.600	28.217.912		10.313.688	9.269.880
1 04 10	4100	1.355.703	1.355.703		1.355.703			26.355.703	25.219.663		1.136.040	1.068.173
1 04 11	4110	8.113.000	8.113.000		8.113.000			22.113.000	8.268.000		13.845.000	12.797.400
1 04 12	4120	7.796.083	7.796.083		7.796.083			47.796.083	42.409.765		5.386.318	1.153.400

m.c.p. italia ---------- segue

RENDICONTO FINANZIARIO - USCITE - Esercizio 1999

(importi espressi in lire)

T I T O L O 1 - SPESE CORRENTI

Codice	Numero	Denominazione	G E S T I O N E D I C O M P E T E N Z A								
			P r e v i s i o n i				S o m m e i m p e g n a t e			Differenze rispetto le previsioni	
			Iniziali	Variazioni + (7-4)	Variazioni - (4-7)	Definitive (4+5-6)	Pagate	Da pagare (10-8)	Tot. impegnati (8+9)	In + (10-7)	In - (7-10)
1	2	3	4	5	6	7	8	9	10	11	12
1 04 13	4130	SPESE PER L'ACQUISTO DI MATERIALE DI CONSUMO DI CARATTERE TECNICO	7.000.000			7.000.000	2.523.764	338.400	2.862.164		4.137.836
1 04 14	4140	SPESE PER ELABORAZIONE DATI	1.000.000	20.000.000		21.000.000	12.210.000	3.840.000	16.050.000		4.950.000
1 04 70	4150	SPESE TELEFONICHE (EX CAP. 4090)	90.000.000			90.000.000	62.717.600	4.120.000	66.837.600		23.162.400
1 04 16	4160	FORNITURA MATERIALE FOTOGRAFICO	5.000.000			5.000.000	1.073.469		1.073.469		3.926.531
1 04 20	4200	MANUTENZIONE ORDINARIA E ACQUISIZIONE ATTREZZATURETECNICHE AD USO UFFICIO	10.000.000	5.500.000		15.500.000	14.599.640	165.000	14.764.640		735.360
1 04 960	4210	SPESE PER ACQUISTO VESTIARIO, ATTREZZATURE E MATERIALE VARIO AD USO PERSONALE DIPENDENTE (EX CAP. 4210)									
1 04 24	4240	SPESE PER LA GESTIONE DI IMPIANTI RADIO	15.000.000		5.000.000	10.000.000	1.200.000	2.200.000	3.400.000		6.600.000
1 04 29	4299	ACQUISTO AUTOMEZZI AD USO PARCO (EX CAP. 4270)									

--------- m.c.p. italia ---------- segue ----------

RENDICONTO FINANZIARIO - USCITE - Esercizio 1999

(Importi espressi in lire)

T I T O L O 1 - SPESE CORRENTI

Codice	Numero	GESTIONE DEI RESIDUI PASSIVI				Variazioni		GESTIONE DI CASSA		Differenza rispetto le previsioni		Totale residui passivi al termine dell'esercizio (9+15)
		Residui iniziali	Pagamenti	Da pagare (16-14)	Totali (14+15)	In + (16-13)	In - (13-16)	Previsioni	Pagamenti	In + (20-19)	In - (19-20)	
1	2	13	14	15	16	17	18	19	20	21	22	23
1 04 13	4130							7.000.000	2.523.764		4.476.236	338.400
1 04 14	4140							21.000.000	12.210.000		8.790.000	3.840.000
1 04 70	4150	10.029.000	8.002.000		8.002.000		2.027.000	100.029.000	70.719.600		29.309.400	4.120.000
1 04 16	4160	890.400	890.400		890.400			5.890.400	1.963.869		3.926.531	
1 04 20	4200							15.500.000	14.599.640		900.360	165.000
1 04 960	4210											
1 04 24	4240							10.000.000	1.200.000		8.800.000	2.200.000
1 04 29	4299											

m.c.p. italia ---------- segue

RENDICONTO FINANZIARIO - USCITE - Esercizio 1999

(Importi espressi in lire)

T I T O L O 1 - SPESE CORRENTI

Codice	Numero	Denominazione	G E S T I O N E D I C O M P E T E N Z A								
			P r e v i s i o n i				S o m m e i m p e g n a t e			Differenze rispetto le previsioni	
			Iniziali	Variazioni + (7-4)	Variazioni - (4-7)	Definitive (4+5-6)	Pagate	Da pagare (10-8)	Tot. impegnati (8+9)	In + (10-7)	In - (7-10)
1	2	3	4	5	6	7	8	9	10	11	12
1 04 30	4300	SPESE DI GESTIONE AUTOMEZZI	80.000.000		45.000.000	35.000.000	21.831.276	5.647.644	27.478.920		7.521.080
1 04 31	4310	SPESE PER ASSICURAZIONE AUTOMEZZI E BOLLI DI CIRCOLAZIONE	25.000.000		10.000.000	15.000.000	12.329.515		12.329.515		2.670.485
1 04 40	4400	SPESE PER STAMPA ANNALI, MONOGRAFIE ECC.	55.000.000		35.000.000	20.000.000	14.717.142		14.717.142		5.282.858
1 04 41	4410	SPESE VARIE PER ACQUISTO LIBRI A CARATTERE TECNICOE CULTURALE	10.000.000		5.000.000	5.000.000	1.141.300	800.000	1.941.300		3.058.700
1 04 52	4520	SPESE DI FUNZIONAMENTO STRUTTURE INFORMATIVE (EX CAP. 4230)	300.000.000		30.000.000	270.000.000	178.067.008	91.484.892	269.551.900		448.100
1 04 53	4530	SPESE PER LA GESTIONE DI STRUTTURE RICETTIVE									
1 04 55	4550	SPESE PER LA GESTIONE ORDINARIA DEL GIARDINO BOTANICO	20.000.000	10.000.000		30.000.000	15.101.508		15.101.508		14.898.492

--------- m.c.p. Italia ---------- segue ----------

RENDICONTO FINANZIARIO - USCITE - Esercizio 1999

(importi espressi in lire)

T I T O L O 1 - SPESE CORRENTI

Codice	Numero	GESTIONE DEI RESIDUI PASSIVI						GESTIONE DI CASSA				Totale residui passivi al termine dell'esercizio
						Variazioni				Differenza rispetto le previsioni		
		Residui iniziali	Pagamenti	Da pagare (16-14)	Totali (14+15)	In + (16-13)	In - (13-16)	Previsioni	Pagamenti	In + (20-19)	In - (19-20)	(9+15)
1	2	13	14	15	16	17	18	19	20	21	22	23
1 04 30	4300	9.933.616	5.658.739	235.200	5.893.939		4.039.677	44.933.616	27.490.015		17.443.601	5.882.844
1 04 31	4310							15.000.000	12.329.515		2.670.485	
1 04 40	4400	27.880.000	11.880.000	15.000.000	26.880.000		1.000.000	47.880.000	26.597.142		21.282.858	15.000.000
1 04 41	4410	4.061.000	2.895.950	1.161.050	4.057.000		4.000	9.061.000	4.037.250		5.023.750	1.961.050
1 04 52	4520	102.603.778	52.503.700	39.854.578	92.358.278		10.245.500	372.603.778	230.570.708		142.033.070	131.339.470
1 04 53	4530											
1 04 55	4550							30.000.000	15.101.508		14.898.492	

m.c.p. italia ---------- segue

RENDICONTO FINANZIARIO - USCITE - Esercizio 1999

(Importi espressi in lire)

T I T O L O 1 - SPESE CORRENTI

Codice	Numero	Denominazione	G E S T I O N E D I C O M P E T E N Z A								
			P r e v i s i o n i				S o m m e i m p e g n a t e			Differenze rispetto le previsioni	
			Iniziali	Variazioni + (7-4)	Variazioni - (4-7)	Definitive (4+5-6)	Pagate	Da pagare (10-8)	Tot. impegnati (8+9)	In + (10-7)	In - (7-10)
1	2	3	4	5	6	7	8	9	10	11	12
1 04 56	4560	SPESE CONNESSE ALLA PREVENZIONE E SORVEGLIANZA ANTINCENDIO (EX CAP. 5050)									
1 04 60	4600	SPESE PER ATTIVITA' DIVULGATIVE A SCOPO DIDATTICO,REALIZZAZIONE MOSTRE, GUIDE, DEPLIANT EC. (EX CAP.4170)									
1 04 61	4610	SPESE PER CONCORSI, COMITATI, COMMISSIONI, EC. (EX CAP. 4190)	25.000.000		20.000.000	5.000.000	400.160	2.010.000	2.410.160		2.589.840
1 04 63	4630	SPESE PER REALIZZAZIONE MANIFESTAZIONI VARIE E FIERE	50.000.000			50.000.000	37.027.500	12.522.000	49.549.500		450.500
1 04 61	4631	CONTRIBUTI PER LA REALIZZAZIONE DI MANIFESTAZIONI VARIE	50.000.000			50.000.000		45.000.000	45.000.000		5.000.000
1 04 64	4640	SPESE PER CORSI DI FORMAZIONE PROFESSIONALE	6.000.000			6.000.000	706.500	3.800.000	4.506.500		1.493.500
1 04 65	4650	SPESE PER L'ORGANIZZAZIONE DI CAMPI DI ATTIVITA' NATURALISTICA, STAGE ECC.									

--------- m.c.p. italia ---------- segue ----------

RENDICONTO FINANZIARIO - USCITE - Esercizio 1999

(Importi espressi in lire)

T I T O L O 1 - SPESE CORRENTI

Codice	Numero	GESTIONE DEI RESIDUI PASSIVI						GESTIONE DI CASSA				Totale residui passivi al termine dell'esercizio (9+15)
						Variazioni				Differenza rispetto le previsioni		
		Residui iniziali	Pagamenti	Da pagare (16-14)	Totali (14+15)	In + (16-13)	In - (13-16)	Previsioni	Pagamenti	In + (20-19)	In - (19-20)	
1	2	13	14	15	16	17	18	19	20	21	22	23
1 04 56	4560											
1 04 60	4600											
1 04 61	4610	28.721.249	2.618.100	12.109.680	14.727.780		13.993.469	33.721.249	3.018.260		30.702.989	14.119.680
1 04 63	4630	13.882.600	2.600.000	500.000	3.100.000		10.782.600	63.882.600	39.627.500		24.255.100	13.022.000
1 04 61	4631	29.400.000	23.400.000	6.000.000	29.400.000			79.400.000	23.400.000		56.000.000	51.000.000
1 04 64	4640	500.016					500.016	6.000.016	706.500		5.293.516	3.800.000
1 04 65	4650											

m.c.p. italia ---------- segue

RENDICONTO FINANZIARIO - USCITE - Esercizio 1999

(Importi espressi in lire)

T I T O L O 1 - SPESE CORRENTI

Codice	Numero	Denominazione	G E S T I O N E D I C O M P E T E N Z A								
			P r e v i s i o n i				S o m m e i m p e g n a t e			Differenze rispetto le previsioni	
			Iniziali	Variazioni + (7-4)	Variazioni - (4-7)	Definitive (4+5-6)	Pagate	Da pagare (10-8)	Tot. impegnati (8+9)	In + (10-7)	In - (7-10)
1	2	3	4	5	6	7	8	9	10	11	12
1 04 651	4651	SPESE PER CONVENZIONI GEV E SOCCORSO ALPINO (EX CAP. 4520)	15.000.000			15.000.000		10.800.000	10.800.000		4.200.000
1 04 655	4655	QUOTE ASSOCIATIVE DIVERSE (EX CAP. 4240)	5.000.000			5.000.000	3.500.000		3.500.000		1.500.000
1 04 700	4700	SPESE PER CARTOGRAFIE E CLASSIFICAZIONE TERRENI (EX CAP. 4150)									
1 04 710	4710	SPESE DI RAPPRESENTANZA, GEMELLAGGI, CONVEGNI E SCAMBI CULTURALI	40.000.000		25.000.000	15.000.000	4.304.419	4.200.000	8.504.419		6.495.581
1 04 730	4730	SPESE PER CONSULENZE TECNICHE E AMMINISTRATIVE (EX CAP. 10030)	260.346.998	83.031.902		343.378.900	274.685.510	65.923.167	340.608.677		2.770.223
1 04 731	4731	SPESE PER INCARICHI SPECIALI (PERSONALE DIPENDENTEDI ENTI PUBBLICI OPERANTE NEL PARCO EX. CAP.10020)									

m.c.p. italia ---------- segue

RENDICONTO FINANZIARIO - USCITE - Esercizio 1999

(Importi espressi in lire)

T I T O L O 1 - SPESE CORRENTI

Codice	Numero	GESTIONE DEI RESIDUI PASSIVI						GESTIONE DI CASSA				Totale residui passivi al termine dell'esercizio (9+15)
						Variazioni				Differenza rispetto le previsioni		
		Residui iniziali	Pagamenti	Da pagare (16-14)	Totali (14+15)	In + (16-13)	In - (13-16)	Previsioni	Pagamenti	In + (20-19)	In - (19-20)	
1	2	13	14	15	16	17	18	19	20	21	22	23
1 04 651	4651	7.300.000	2.500.000	4.800.000	7.300.000			22.300.000	2.500.000		19.800.000	15.600.000
1 04 655	4655	6.000.000	6.000.000		6.000.000			11.000.000	9.500.000		1.500.000	
1 04 700	4700											
1 04 710	4710	38.079.000	30.008.880	1.500.000	31.508.880		6.570.120	53.079.000	34.313.299		18.765.701	5.700.000
1 04 730	4730	98.233.406	82.333.406	10.100.000	92.433.406		5.800.000	441.612.306	357.018.916		84.593.390	76.023.167
1 04 731	4731											

m.c.p. italia ---------- segue

RENDICONTO FINANZIARIO - USCITE - Esercizio 1999

(Importi espressi in lire)

T I T O L O 1 - SPESE CORRENTI

Codice	Numero	Denominazione	G E S T I O N E D I C O M P E T E N Z A								
			P r e v i s i o n i				S o m m e i m p e g n a t e			Differenze rispetto le previsioni	
			Iniziali	Variazioni + (7-4)	Variazioni - (4-7)	Definitive (4+5-6)	Pagate	Da pagare (10-8)	Tot. impegnati (8+9)	In + (10-7)	In - (7-10)
1	2	3	4	5	6	7	8	9	10	11	12
1 04 733	4733	SPESE PER INCARICHI SPECIALI CONNESSI ALLA RE DAZIONE DI STRUMENTI DI PIANIFICAZIONE (EX CA P. 10040)									
1 04 830	4830	FONDO PER ATTIVITA' DI RICERCA E VALORIZZAZIO NE DEL LUPO									
1 04 92	4920	RIMBORSO SPESE AL CONSORZIO DEL PARCO REG.LE ROMAGNOLO E ALLA COMUNITA' MONTANA DEL C ASENTINO PER COLLABORAZIONI									
1 04 930	4930	SPESE PER RISTRUTTURAZIONE IMMOBILI AD USO SU LLE CARATTERISTICHE DEL PARCO									
1 04 940	4940	SPESE A CARICO DEL PARCO NAZIONALE PER LIQUID AZIO-NE CONSORZIO PARCO REG.LE ROM.LO									
1 04 940	4945	TRASFERIMENTO ONERI PASSIVI DEL PARCO REGIONA LE DEL CRINALE ROMAGNOLO									

segue

RENDICONTO FINANZIARIO - USCITE - Esercizio 1999

(Importi espressi in lire)

T I T O L O 1 - SPESE CORRENTI

Codice	Numero	GESTIONE DEI RESIDUI PASSIVI						GESTIONE DI CASSA				Totale residui passivi al termine dell'esercizio
						Variazioni				Differenza rispetto le previsioni		
		Residui iniziali	Pagamenti	Da pagare (16-14)	Totali (14+15)	In + (16-13)	In - (13-16)	Previsioni	Pagamenti	In + (20-19)	In - (19-20)	(9+15)
1	2	13	14	15	16	17	18	19	20	21	22	23
1 04 733	4733											
1 04 830	4830											
1 04 92	4920											
1 04 930	4930											
1 04 940	4940											
1 04 940	4945											

--------- m.c.p. italia ---------- segue ---------

RENDICONTO FINANZIARIO - USCITE - Esercizio 1999

(Importi espressi in lire)

T I T O L O 1 - SPESE CORRENTI

Codice	Numero	Denominazione	GESTIONE DI COMPETENZA								
			Previsioni				Somme impegnate			Differenze rispetto le previsioni	
			Iniziali	Variazioni + (7-4)	Variazioni - (4-7)	Definitive (4+5-6)	Pagate	Da pagare (10-8)	Tot. impegnati (8+9)	In + (10-7)	In - (7-10)
1	2	3	4	5	6	7	8	9	10	11	12
1 04 950	4950	ONERI A CARICO DELL'ENTE PARCO PER COMANDO FUNZIO-NALE CFS									
1 04 960	4960	SPESE PER ACQUISTO VESTIARIO, ATTREZZATURE E MATIERIALI VARI AD USO PERSONALE DIPENDENTE (EX CAP. 4210)									
		Tot. CTG. 4 SPESE PER L'ACQUISTO DI BENI DI CONSUMO E DI SERVIZI	1.349.346.998	128.531.902	223.000.000	1.254.878.900	812.183.129	289.553.956	1.101.737.085		153.141.815
CTG. 5		SPESE PER PRESTAZIONI ISTITUZIONALI									
1 05 820	4820	FONDO PER BORSE DI STUDIO ED ATTIVITA' DI RICERCA FINALIZZATA (EX CAP. 5010)									

--------- m.c.p. italia ---------- segue ----------

RENDICONTO FINANZIARIO - USCITE - Esercizio 1999

(Importi espressi in lire)

T I T O L O 1 - SPESE CORRENTI

Codice	Numero	GESTIONE DEI RESIDUI PASSIVI						GESTIONE DI CASSA				Totale residui passivi al termine dell'esercizio (9+15)
						Variazioni				Differenza rispetto le previsioni		
		Residui iniziali	Pagamenti	Da pagare (16-14)	Totali (14+15)	In + (16-13)	In - (13-16)	Previsioni	Pagamenti	In + (20-19)	In - (19-20)	
1	2	13	14	15	16	17	18	19	20	21	22	23
1 04 950	4950											
1 04 960	4960											
		406.905.251	255.837.761	93.834.508	349.672.269		57.232.982	1.661.264.151	1.068.020.890		593.263.261	383.388.464
1 05 820	4820											

--------- m.c.p. italia ---------

segue

RENDICONTO FINANZIARIO - USCITE - Esercizio 1999

(Importi espressi in lire)

T I T O L O 1 - SPESE CORRENTI

Codice	Numero	Denominazione	G E S T I O N E D I C O M P E T E N Z A								
			P r e v i s i o n i				S o m m e i m p e g n a t e			Differenze rispetto le previsioni	
			Iniziali	Variazioni + (7-4)	Variazioni - (4-7)	Definitive (4+5-6)	Pagate	Da pagare (10-8)	Tot. impegnati (8+9)	In + (10-7)	In - (7-10)
1	2	3	4	5	6	7	8	9	10	11	12
1 05 09	5030	INDENNIZZI DANNI FAUNA	120.000.000			120.000.000	81.985.210	37.104.790	119.090.000		910.000
1 05 09	5090	INDENNIZZI PER MANCATI TAGLI BOSCO		10.000.000		10.000.000					10.000.000
1 05 10	5100	SERVIZIO DI PULIZIA E MANUTENZIONE PARCO (EX CAP. 5040)									
1 05 11	5110	TABELLAZIONE CONFINI DEL PARCO E APPRONTAMENTO SEGNALETICA INFORMATIVA (EX CAP. 5070)									
1 05 12	5120	MANUTENZIONE ORDINARIA E MIGLIORAMENTO SENTIERISTICA DEL PARCO	40.000.000	10.000.000		50.000.000	12.685.186	25.750.000	38.435.186		11.564.814
1 05 60	5600	SPESE PER ATTIVITA' DIVULGATIVE A SCOPO DIDATTICO,STORICO, CULTURALE E AMBIENTALE	140.000.000	95.400.000	7.000.000	228.400.000	135.392.967	90.201.740	225.594.707		2.805.293
1 05 60	5650	SPESE PER ORGANIZZAZIONE CAMPI DI ATTIVITA' NATURALISTICA									

--------- m.c.p. italia ---------- segue ----------

RENDICONTO FINANZIARIO - USCITE - Esercizio 1999

(Importi espressi in lire)

T I T O L O 1 - SPESE CORRENTI

Codice	Numero	GESTIONE DEI RESIDUI PASSIVI						GESTIONE DI CASSA				Totale residui passivi al termine dell'esercizio (9+15)
						Variazioni				Differenza rispetto le previsioni		
		Residui iniziali	Pagamenti	Da pagare (16-14)	Totali (14+15)	In + (16-13)	In - (13-16)	Previsioni	Pagamenti	In + (20-19)	In - (19-20)	
1	2	13	14	15	16	17	18	19	20	21	22	23
1 05 09	5030	43.991.179	43.991.179		43.991.179			163.991.179	125.976.389		38.014.790	37.104.790
1 05 09	5090							10.000.000			10.000.000	
1 05 10	5100											
1 05 11	5110											
1 05 12	5120							50.000.000	12.685.186		37.314.814	25.750.000
1 05 60	5600	267.736.889	151.556.740	97.027.600	248.584.340		19.152.549	496.136.889	286.949.707		209.187.182	187.229.340
1 05 60	5650											

m.c.p. italia ---------- segue

RENDICONTO FINANZIARIO - USCITE - Esercizio 1999

(Importi espressi in lire)

T I T O L O 1 - SPESE CORRENTI

Codice	Numero	Denominazione	GESTIONE DI COMPETENZA								
			Previsioni				Somme impegnate			Differenze rispetto le previsioni	
			Iniziali	Variazioni + (7-4)	Variazioni - (4-7)	Definitive (4+5-6)	Pagate	Da pagare (10-8)	Tot. impegnati (8+9)	In + (10-7)	In - (7-10)
1	2	3	4	5	6	7	8	9	10	11	12
1 05 820	5820	FONDO PER IL FINANZIAMENTO DI ATTIVITA' DI RI CERCAFINALIZZATA	150.000.000			150.000.000	5.321.000	72.000.000	77.321.000		72.679.000
1 05 830	5830	FONDO PER ATTIVITA' DI RICERCA E VALORIZZAZIO NE DEL LUPO									
		Tot. CTG. 5 SPESE PER PRESTAZIONI ISTITUZIONALI	450.000.000	115.400.000	7.000.000	558.400.000	235.384.363	225.056.530	460.440.893		97.959.107
CTG.	6	TRASFERIMENTI PASSIVI									
1 06 02	6020	ALTRI TRASFERIMENTI PASSIVI									
1 06 05	6050	FONDO PER ABBATTIMENTO INTERESSI RELATIVI A M UTUI PER AMMODERNAMENTO STRUTTURE TURISTICHE PRIVATE									
1 06 06	6060	FONDO PER ABBATTIMENTO QUOTA INTERESSI MUTUI PER AMMODERNAMENTO E ADEGUAMENTO ATTREZZATUR E FORESTALI									

--------- m.c.p. italia ---------- segue ----------

RENDICONTO FINANZIARIO - USCITE - Esercizio 1999

(Importi espressi in lire)

T I T O L O 1 - SPESE CORRENTI

Codice	Numero	GESTIONE DEI RESIDUI PASSIVI						GESTIONE DI CASSA				Totale residui passivi al termine dell'esercizio
						Variazioni				Differenza rispetto le previsioni		
		Residui iniziali	Pagamenti	Da pagare	Totali	In +	In -	Previsioni	Pagamenti	In +	In -	
				(16-14)	(14+15)	(16-13)	(13-16)			(20-19)	(19-20)	(9+15)
1	2	13	14	15	16	17	18	19	20	21	22	23
1 05 820	5820	188.198.960	85.208.960	100.990.000	186.198.960		2.000.000	308.198.960	90.529.960		217.669.000	172.990.000
1 05 830	5830											
		499.927.028	280.756.879	198.017.600	478.774.479		21.152.549	1.028.327.028	516.141.242		512.185.786	423.074.130
1 06 02	6020											
1 06 05	6050	22.000.000					22.000.000	22.000.000			22.000.000	
1 06 06	6060											

m.c.p. italia ---------- segue

RENDICONTO FINANZIARIO - USCITE - Esercizio 1999

(Importi espressi in lire)

T I T O L O 1 - SPESE CORRENTI

Codice	Numero	Denominazione	GESTIONE DI COMPETENZA								
			Previsioni				Somme impegnate			Differenze rispetto le previsioni	
			Iniziali	Variazioni + (7-4)	Variazioni - (4-7)	Definitive (4+5-6)	Pagate	Da pagare (10-8)	Tot. impegnati (8+9)	In + (10-7)	In - (7-10)
1	2	3	4	5	6	7	8	9	10	11	12
1 06 07	6070	FONDO PER ABBATTIMENTO INTERESSI MUTUI INCENTIVA- ZIONE ARTIGIANATO TIPICO E LAVORAZIONE PRODOTTI NATURALI									
1 06 180	6080	FONDO PER ABBATTIMENTO INTERESSI PER RISTRUTTURA- ZIONE ABITAZIONI RURALI									
1 06 90	6090	CONTRIBUTI PER LA PRODUZIONE DI PIANTINE DI VARIETA' TIPICHE	30.000.000			30.000.000		30.000.000	30.000.000		
		Tot. CTG. 6 TRASFERIMENTI PASSIVI	30.000.000			30.000.000		30.000.000	30.000.000		
CTG.	7	ONERI FINANZIARI									
1 07 01	7010	INTERESSI PASSIVI SU MUTUI									
1 07 02	7020	INTERESSI PASSIVI SU CONTI CORRENTI BANCARI E ANTICIPAZIONI DI CASSA									

m.c.p. italia ---------- segue

RENDICONTO FINANZIARIO - USCITE - Esercizio 1999

(Importi espressi in lire)

T I T O L O 1 - SPESE CORRENTI

Codice	Numero	GESTIONE DEI RESIDUI PASSIVI						GESTIONE DI CASSA				Totale residui passivi al termine dell'esercizio (9+15)
						Variazioni				Differenza rispetto le previsioni		
		Residui iniziali	Pagamenti	Da pagare (16-14)	Totali (14+15)	In + (16-13)	In - (13-16)	Previsioni	Pagamenti	In + (20-19)	In - (19-20)	
1	2	13	14	15	16	17	18	19	20	21	22	23
1 06 07	6070											
1 06 180	6080											
1 06 90	6090	20.000.000	20.000.000		20.000.000			50.000.000	20.000.000		30.000.000	30.000.000
		42.000.000	20.000.000		20.000.000		22.000.000	72.000.000	20.000.000		52.000.000	30.000.000
1 07 01	7010											
1 07 02	7020											

m.c.p. italia ---------- segue

RENDICONTO FINANZIARIO - USCITE - Esercizio 1999

(Importi espressi in lire)

T I T O L O 1 - SPESE CORRENTI

Codice	Numero	Denominazione	G E S T I O N E D I C O M P E T E N Z A								
			P r e v i s i o n i				S o m m e i m p e g n a t e			Differenze rispetto le previsioni	
			Iniziali	Variazioni + (7-4)	Variazioni - (4-7)	Definitive (4+5-6)	Pagate	Da pagare (10-8)	Tot. impegnati (8+9)	In + (10-7)	In - (7-10)
1	2	3	4	5	6	7	8	9	10	11	12
1 07 03	7030	SPESE PER COMMISSIONI BANCARIE	1.000.000			1.000.000					1.000.000
		Tot. CTG. 7 ONERI FINANZIARI	1.000.000			1.000.000					1.000.000
CTG.	8	ONERI TRIBUTARI									
1 08 01	8010	IMPOSTE, TASSE E TRIBUTI VARI	3.000.000	54.500.000		57.500.000	6.519.088	50.393.000	56.912.088		587.912
1 08 15	8015	IMPOSTA I.R.A.P.	56.500.000	10.000.000		66.500.000	58.617.495		58.617.495		7.882.505
		Tot. CTG. 8 ONERI TRIBUTARI	59.500.000	64.500.000		124.000.000	65.136.583	50.393.000	115.529.583		8.470.417
CTG.	9	SPESE CORRETTIVE E COMPENSATIVE DI ENTRATE CORRENTI									

m.c.p. italia ---------- segue

RENDICONTO FINANZIARIO - USCITE - Esercizio 1999

(Importi espressi in lire)

T I T O L O 1 - SPESE CORRENTI

Codice	Numero	GESTIONE DEI RESIDUI PASSIVI						GESTIONE DI CASSA				Totale residui passivi al termine dell'esercizio (9+15)
						Variazioni				Differenza rispetto le previsioni		
		Residui iniziali	Pagamenti	Da pagare (16-14)	Totali (14+15)	In + (16-13)	In - (13-16)	Previsioni	Pagamenti	In + (20-19)	In - (19-20)	
1	2	13	14	15	16	17	18	19	20	21	22	23
1 07 03	7030							1.000.000			1.000.000	
								1.000.000			1.000.000	
1 08 01	8010	800.000		800.000	800.000			58.300.000	6.519.088		51.780.912	51.193.000
1 08 15	8015							66.500.000	58.617.495		7.882.505	
		800.000		800.000	800.000			124.800.000	65.136.583		59.663.417	51.193.000

m.c.p. italia ---------- segue

RENDICONTO FINANZIARIO - USCITE - Esercizio 1999

(Importi espressi in lire)

T I T O L O 1 - SPESE CORRENTI

Codice	Numero	Denominazione	G E S T I O N E D I C O M P E T E N Z A								
			P r e v i s i o n i				S o m m e i m p e g n a t e			Differenze rispetto le previsioni	
			Iniziali	Variazioni + (7-4)	Variazioni - (4-7)	Definitive (4+5-6)	Pagate	Da pagare (10-8)	Tot. impegnati (8+9)	In + (10-7)	In - (7-10)
1	2	3	4	5	6	7	8	9	10	11	12
1 09 01	9010	RESTITUZIONI E RIMBORSI DIVERSI		2.000.000		2.000.000		500.000	500.000		1.500.000
		Tot. CTG. 9 SPESE CORRETTIVE E COMPENSATIVE DI ENTRATE CORRENTI		2.000.000		2.000.000		500.000	500.000		1.500.000
CTG.	10	SPESE NON CLASSIFICABILI IN ALTRE VOCI									
1 10 01	10010	SPESE PER LITI, ARBITRAGGI E CONSULENZE A TUTELA DELLE RAGIONI DELL'ENTE PARCO	25.000.000	15.000.000		40.000.000	18.458.762	20.718.814	39.177.576		822.424
1 10 15	10015	SPESE PER ATTIVAZIONE CONVENZIONE UTILIZZO OBIETTORI DI COSCIENZA	5.000.000			5.000.000	4.700.000		4.700.000		300.000
1 10 02	10020	FONDO DI RISERVA ORDINARIO									
1 10 35	10035	ESTINZIONE DEBITI PREGRESSI DI GESTIONE SEDI PROVVISORIE DEL PARCO									

segue

RENDICONTO FINANZIARIO - USCITE - Esercizio 1999

(Importi espressi in lire)

T I T O L O 1 - SPESE CORRENTI

Codice	Numero	GESTIONE DEI RESIDUI PASSIVI						GESTIONE DI CASSA				Totale residui passivi al termine dell'esercizio
						Variazioni				Differenza rispetto le previsioni		
		Residui iniziali	Pagamenti	Da pagare	Totali	In +	In -	Previsioni	Pagamenti	In +	In -	
				(16-14)	(14+15)	(16-13)	(13-16)			(20-19)	(19-20)	(9+15)
1	2	13	14	15	16	17	18	19	20	21	22	23
1 09 01	9010							2.000.000			2.000.000	500.000
								2.000.000			2.000.000	500.000
1 10 01	10010	28.461.500	27.610.672	843.500	28.454.172		7.328	68.461.500	46.069.434		22.392.066	21.562.314
1 10 15	10015							5.000.000	4.700.000		300.000	
1 10 02	10020											
1 10 35	10035	6.059.108	6.059.108		6.059.108			6.059.108	6.059.108			

---------- m.c.p. italia ---------- segue ----------

RENDICONTO FINANZIARIO - USCITE - Esercizio 1999

(Importi espressi in lire)

T I T O L O 1 - SPESE CORRENTI

Codice	Numero	Denominazione	GESTIONE DI COMPETENZA								
			Previsioni				Somme impegnate			Differenze rispetto le previsioni	
			Iniziali	Variazioni + (7-4)	Variazioni - (4-7)	Definitive (4+5-6)	Pagate	Da pagare (10-8)	Tot. impegnati (8+9)	In + (10-7)	In - (7-10)
1	2	3	4	5	6	7	8	9	10	11	12
1 10 04	10040	SPESE PER INCARICHI SPECIALI CONNESSI ALLA REDAZIONE DI STRUMENTI DI PIANIFICAZIONE									
1 10 45	10045	FONDO PER IL FINANANZIAMENTO DI RESIDUI PERENTI		134.892.496		134.892.496	54.576.307		54.576.307		80.316.189
1 10 05	10050	FONDO DI RISERVA ORDINARIO, STRAORDINARIO E DI CASSA	10.210.051			10.210.051					10.210.051
1 10 60	10060	FONDO PER SPESE CORRENTI DA FINANZIARSI CON ALTRETTANTI FONDI EROGATI DAL MINISTERO									
		Tot. CTG. 10 SPESE NON CLASSIFICABILI IN ALTRE VOCI	40.210.051	149.892.496		190.102.547	77.735.069	20.718.814	98.453.883		91.648.664
		Riep. TIT. 1 SPESE CORRENTI									
		Tot. CTG. 1 SPESE PER GLI ORGANI DELL'ENTE	161.000.000	15.000.000		176.000.000	156.753.567	16.539.747	173.293.314		2.706.686

---------- m.c.p. italia ---------- segue ----------

RENDICONTO FINANZIARIO - USCITE - Esercizio 1999

(Importi espressi in lire)

T I T O L O 1 - SPESE CORRENTI

Codice	Numero	GESTIONE DEI RESIDUI PASSIVI						GESTIONE DI CASSA				Totale residui passivi al termine dell'esercizio
						Variazioni				Differenza rispetto le previsioni		
		Residui iniziali	Pagamenti	Da pagare	Totali	In +	In -	Previsioni	Pagamenti	In +	In -	
				(16-14)	(14+15)	(16-13)	(13-16)			(20-19)	(19-20)	(9+15)
1	2	13	14	15	16	17	18	19	20	21	22	23
1 10 04	10040											
1 10 45	10045	1.310.553.760	225.672.420		225.672.420		1.084.881.340	1.445.446.256	280.248.727		1.165.197.529	
1 10 05	10050							7.490.158			7.490.158	
1 10 60	10060											
		1.345.074.368	259.342.200	843.500	260.185.700		1.084.886.668	1.532.457.022	337.077.269		1.195.379.753	21.562.314
		13.597.030	12.037.030		12.037.030		1.560.000	189.597.030	168.790.597		20.806.433	16.539.747

--------- m.c.p. italia ---------- segue ---------

RENDICONTO FINANZIARIO - USCITE - Esercizio 1999

(Importi espressi in lire)

T I T O L O 1 - SPESE CORRENTI

Codice	Numero	Denominazione	GESTIONE DI COMPETENZA								
			Previsioni				Somme impegnate			Differenze rispetto le previsioni	
			Iniziali	Variazioni + (7-4)	Variazioni - (4-7)	Definitive (4+5-6)	Pagate	Da pagare (10-8)	Tot. impegnati (8+9)	In + (10-7)	In - (7-10)
1	2	3	4	5	6	7	8	9	10	11	12
	Tot. CTG.	2 ONERI PER IL PERSONALE IN ATTIVITA' DI SERVIZIO	834.153.002	62.557.734	17.000.000	879.710.736	768.979.224	61.374.342	830.353.566		49.357.170
	Tot. CTG.	3 ONERI PER IL PERSONALE IN QUIESCENZA									
	Tot. CTG.	4 SPESE PER L'ACQUISTO DI BENI DI CONSUMO E DI SERVIZI	1.349.346.998	128.531.902	223.000.000	1.254.878.900	812.183.129	289.553.956	1.101.737.085		153.141.815
	Tot. CTG.	5 SPESE PER PRESTAZIONI ISTITUZIONALI	450.000.000	115.400.000	7.000.000	558.400.000	235.384.363	225.056.530	460.440.893		97.959.107
	Tot. CTG.	6 TRASFERIMENTI PASSIVI	30.000.000			30.000.000		30.000.000	30.000.000		
	Tot. CTG.	7 ONERI FINANZIARI	1.000.000			1.000.000					1.000.000
	Tot. CTG.	8 ONERI TRIBUTARI	59.500.000	64.500.000		124.000.000	65.136.583	50.393.000	115.529.583		8.470.417
	Tot. CTG.	9 SPESE CORRETTIVE E COMPENSATIVE DI ENTRATE CORRENTI		2.000.000		2.000.000		500.000	500.000		1.500.000
	Tot. CTG.	10 SPESE NON CLASSIFICABILI IN ALTRE VOCI	40.210.051	149.892.496		190.102.547	77.735.069	20.718.814	98.453.883		91.648.664

m.c.p. italia ---------- segue ----------

RENDICONTO FINANZIARIO - USCITE - Esercizio 1999

(Importi espressi in lire)

T I T O L O 1 - SPESE CORRENTI

Codice	Numero	GESTIONE DEI RESIDUI PASSIVI						GESTIONE DI CASSA				Totale residui passivi al termine dell'esercizio
						Variazioni				Differenza rispetto le previsioni		
		Residui iniziali	Pagamenti	Da pagare (16-14)	Totali (14+15)	In + (16-13)	In - (13-16)	Previsioni	Pagamenti	In + (20-19)	In - (19-20)	(9+15)
1	2	13	14	15	16	17	18	19	20	21	22	23
		118.822.892	66.131.710	48.000.000	114.131.710		4.691.182	998.533.628	835.110.934		163.422.694	109.374.342
		406.905.251	255.837.761	93.834.508	349.672.269		57.232.982	1.661.284.151	1.068.020.890		593.263.261	383.388.464
		499.927.028	280.756.879	198.017.600	478.774.479		21.152.549	1.028.327.028	516.141.242		512.185.786	423.074.130
		42.000.000	20.000.000		20.000.000		22.000.000	72.000.000	20.000.000		52.000.000	30.000.000
								1.000.000			1.000.000	
		800.000		800.000	800.000			124.800.000	65.136.583		59.663.417	51.193.000
								2.000.000			2.000.000	500.000
		1.345.074.368	259.342.200	843.500	260.185.700		1.084.888.668	1.532.457.022	337.077.269		1.195.379.753	21.562.314

--------- m.c.p. italia ---------- segue ---------

RENDICONTO FINANZIARIO - USCITE - Esercizio 1999

(Importi espressi in lire)

T I T O L O 1 - SPESE CORRENTI

Codice	Numero	Denominazione	G E S T I O N E D I C O M P E T E N Z A								
			P r e v i s i o n i				S o m m e i m p e g n a t e			Differenze rispetto le previsioni	
			Iniziali	Variazioni + (7-4)	Variazioni - (4-7)	Definitive (4+5-6)	Pagate	Da pagare (10-8)	Tot. impegnati (8+9)	In + (10-7)	In - (7-10)
1	2	3	4	5	6	7	8	9	10	11	12
		Tot. TIT. 1 SPESE CORRENTI	2.925.210.051	537.882.132	247.000.000	3.216.092.183	2.116.171.935	694.136.389	2.810.308.324		405.783.859

m.c.p. italia

segue

RENDICONTO FINANZIARIO - USCITE - Esercizio 1999

(Importi espressi in lire)

T I T O L O 1 - SPESE CORRENTI

Codice	Numero		GESTIONE DEI RESIDUI PASSIVI						GESTIONE DI CASSA				Totale residui passivi al termine dell'esercizio
							Variazioni				Differenza rispetto le previsioni		
			Residui iniziali	Pagamenti	Da pagare (16-14)	Totali (14+15)	In + (16-13)	In - (13-16)	Previsioni	Pagamenti	In + (20-19)	In - (19-20)	(9+15)
1	2		13	14	15	16	17	18	19	20	21	22	23
			2.427.126.569	894.105.580	341.495.608	1.235.601.188		1.191.525.381	5.609.998.859	3.010.277.515		2.599.721.344	1.035.631.997

--------- m.c.p. italia ---------

--------- segue ---------

RENDICONTO FINANZIARIO - USCITE - Esercizio 1999

(Importi espressi in lire)

T I T O L O 2 - SPESE IN CONTO CAPITALE

Codice	Numero	Denominazione	GESTIONE DI COMPETENZA								
			Previsioni				Somme impegnate			Differenze rispetto le previsioni	
			Iniziali	Variazioni + (7-4)	Variazioni - (4-7)	Definitive (4+5-6)	Pagate	Da pagare (10-8)	Tot. impegnati (8+9)	In + (10-7)	In - (7-10)
1	2	3	4	5	6	7	8	9	10	11	12
CTG.	11	ACQUISIZIONE BENI DI USO DUREVOLE ED OPERE IMMOBILIARI									
2 11 01	11010	ACQUISTO TERRENI E IMMOBILIZZAZIONI									
2 11 04	11040	SPESE PER PROGETTAZIONE E COSTRUZIONE IMMOBILI									
2 11 05	11050	LAVORI DI MANUTENZIONE STRAORDINARIA SEDI DELL'ENTE									
2 11 07	11070	INTERVENTI DI MIGLIORAMENTO SENTIERISTICA, AREE DI SOSTA E REALIZZAZIONE SEGNALETICA	50.000.000	40.000.000		90.000.000	22.125.662	67.803.850	89.929.512		70.488
2 11 13	11130	SPESE PER REALIZZAZIONE AREE ATTREZZATE, GIARDINI,ORTO BOTANICO ECC.									
2 11 22	11220	SPESE PER REALIZZAZIONE CENTRI VISITA DEL PARCO	300.000.000		300.000.000						

--------- m.c.p. italia ---------- segue ---------

RENDICONTO FINANZIARIO - USCITE - Esercizio 1999

(Importi espressi in lire)

T I T O L O 2 - SPESE IN CONTO CAPITALE

Codice	Numero	GESTIONE DEI RESIDUI PASSIVI						GESTIONE DI CASSA				Totale residui passivi al termine dell'esercizio (9+15)
						Variazioni				Differenza rispetto le previsioni		
		Residui iniziali	Pagamenti	Da pagare (16-14)	Totali (14+15)	In + (16-13)	In - (13-16)	Previsioni	Pagamenti	In + (20-19)	In - (19-20)	
1	2	13	14	15	16	17	18	19	20	21	22	23
2 11 01	11010	462.399.500		462.399.500	462.399.500			462.399.500			462.399.500	462.399.500
2 11 04	11040	18.125.783		18.125.783	18.125.783			18.125.783			18.125.783	18.125.783
2 11 05	11050	34.025.840	13.445.921	19.875.720	33.321.641		704.199	34.025.840	13.445.921		20.579.919	19.875.720
2 11 07	11070	194.261.328	136.402.646	6.438.778	142.841.424		51.419.904	284.261.328	158.528.308		125.733.020	74.242.628
2 11 13	11130	20.239.431	20.239.431		20.239.431			20.239.431	20.239.431			
2 11 22	11220	704.009.707	226.974.059	373.438.944	600.413.003		103.596.704	704.009.707	226.974.059		477.035.648	373.438.944

m.c.p. italia ---------- segue ----------

RENDICONTO FINANZIARIO - USCITE - Esercizio 1999

T I T O L O 2 - SPESE IN CONTO CAPITALE

(Importi espressi in lire)

Codice	Numero	Denominazione	G E S T I O N E D I C O M P E T E N Z A								
			P r e v i s i o n i				S o m m e i m p e g n a t e			Differenze rispetto le previsioni	
			Iniziali	Variazioni + (7-4)	Variazioni - (4-7)	Definitive (4+5-6)	Pagate	Da pagare (10-8)	Tot. impegnati (8+9)	In + (10-7)	In - (7-10)
1	2	3	4	5	6	7	8	9	10	11	12
2 11 23	11230	REALIZZAZIONE AREE FAUNISTICHE									
2 11 30	11300	INTERVENTI DI MIGLIORAMENTO AMBIENTALE E FRUIZIONEAMBIENTALE (COFINANZIAMENTO 5B)	100.000.000	119.625.000	24.000.000	195.625.000	20.206.679	175.310.019	195.516.698		108.302
2 11 32	11320	INTERVENTI DI QUALIFICAZIONE NATURALISTICA									
2 11 330	11330	INTERVENTI A SOSTEGNO PER RECUPERO DI CENTRI STORICI ED EDIFICI DI PARTICOLARE PREGIO STORICO ECULTURALE									
2 11 34	11340	INTERVENTI DI RECUPERO E MIGLIORAMENTO BOSCHIVO									
2 11 345	11345	REALIZZAZIONE E MANUTENZIONE DI STRUTTURE PER L'EDUCAZIONE AMBIENTALE E LA DIVULGAZIONE NATURALISTICA	200.000.000		200.000.000						

--------- m.c.p. italia ---------- segue ---------

RENDICONTO FINANZIARIO - USCITE - Esercizio 1999

(Importi espressi in lire)

T I T O L O 2 - SPESE IN CONTO CAPITALE

Codice	Numero	GESTIONE DEI RESIDUI PASSIVI				Variazioni		GESTIONE DI CASSA		Differenza rispetto le previsioni		Totale residui passivi al termine dell'esercizio
		Residui iniziali	Pagamenti	Da pagare (16-14)	Totali (14+15)	In + (16-13)	In - (13-16)	Previsioni	Pagamenti	In + (20-19)	In - (19-20)	(9+15)
1	2	13	14	15	16	17	18	19	20	21	22	23
2 11 23	11230	24.578.193		24.578.193	24.578.193			24.578.193			24.578.193	24.578.193
2 11 30	11300	785.214.374	330.973.716	432.536.611	763.510.327		21.704.047	980.839.374	351.180.395		629.658.979	607.846.630
2 11 32	11320	644.780.288	595.577.138	49.203.150	644.780.288			644.780.288	595.577.138		49.203.150	49.203.150
2 11 330	11330											
2 11 34	11340	456.172.981	44.400.000	361.772.981	406.172.981		50.000.000	456.172.981	44.400.000		411.772.981	361.772.981
2 11 345	11345	53.060.562		53.000.000	53.000.000		60.562	53.060.562			53.060.562	53.000.000

m.c.p. italia ---------- segue ----------

RENDICONTO FINANZIARIO - USCITE - Esercizio 1999

(Importi espressi in lire)

T I T O L O 2 - SPESE IN CONTO CAPITALE

Codice	Numero	Denominazione	G E S T I O N E D I C O M P E T E N Z A								
			P r e v i s i o n i				S o m m e i m p e g n a t e			Differenze rispetto le previsioni	
			Iniziali	Variazioni + (7-4)	Variazioni - (4-7)	Definitive (4+5-6)	Pagate	Da pagare (10-8)	Tot. impegnati (8+9)	In + (10-7)	In - (7-10)
1	2	3	4	5	6	7	8	9	10	11	12
2 11 37	11370	ALLESTIMENTO, SISTEMAZIONE E COSTRUZIONE MUSEI									
2 11 39	11390	PROGRAMMA DI AIUTI ALLE AZIENDE AGRICOLE PRESENTI NEL PARCO		360.000.000		360.000.000		356.685.500	356.685.500		3.314.500
2 11 40	11400	SPESE PER PROGETTAZIONE E REALIZZAZIONE MATERIALE DIDATTICO E PER PROMOZIONE NATURALISTICA DEL TERRITORIO		693.836.000		693.836.000	3.000.000	121.730.000	124.730.000		569.106.000
2 11 40	11410	SPESA PER REDAZIONE STRUMENTI DI PIANIFICAZIONE									
2 11 43	11430	OPERE VOLTE AL MIGLIORAMENTO AMBIENTALE	100.000.000	314.250.000	50.000.000	364.250.000		80.750.000	80.750.000		283.500.000
2 11 45	11450	REALIZZAZIONE OPERE 2^ PROGRAMMA TRIENNALE AREE NATURALI PROTETTE (P.T.A.P.)		14.500.000		14.500.000					14.500.000
2 11 46	11460	INTERVENTI DI RIQUALIFICAZIONE AMBIENTALE - PROGETTO LEADER II -	100.000.000	268.945.475		368.945.475		355.410.000	355.410.000		13.535.475

--------- m.c.p. italia ---------- segue ----------

RENDICONTO FINANZIARIO - USCITE - Esercizio 1999

(Importi espressi in lire)

T I T O L O 2 - SPESE IN CONTO CAPITALE

Codice	Numero	G E S T I O N E D E I R E S I D U I P A S S I V I						G E S T I O N E D I C A S S A				Totale residui passivi al termine dell'esercizio (9+15)
						Variazioni				Differenza rispetto le previsioni		
		Residui iniziali	Pagamenti	Da pagare (16-14)	Totali (14+15)	In + (16-13)	In - (13-16)	Previsioni	Pagamenti	In + (20-19)	In - (19-20)	
1	2	13	14	15	16	17	18	19	20	21	22	23
2 11 37	11370											
2 11 39	11390	410.000.000	265.276.598		265.276.598		144.723.402	770.000.000	265.276.598		504.723.402	356.685.500
2 11 40	11400	613.437.329	337.120.273	276.317.056	613.437.329			1.307.273.329	340.120.273		967.153.056	398.047.056
2 11 40	11410	99.450.000	50.000.000	49.450.000	99.450.000			99.450.000	50.000.000		49.450.000	49.450.000
2 11 43	11430							364.250.000			364.250.000	80.750.000
2 11 45	11450	2.389.000.000	35.436.400	2.153.563.600	2.189.000.000		200.000.000	2.403.500.000	35.436.400		2.368.063.600	2.153.563.600
2 11 46	11460	126.345.908	19.696.571	103.995.908	123.692.479		2.653.429	495.291.383	19.696.571		475.594.812	459.405.908

m.c.p. italia ---------- segue

RENDICONTO FINANZIARIO - USCITE - Esercizio 1999

(Importi espressi in lire)

T I T O L O 2 - SPESE IN CONTO CAPITALE

Codice	Numero	Denominazione	G E S T I O N E D I C O M P E T E N Z A								
			P r e v i s i o n i				S o m m e i m p e g n a t e			Differenze rispetto le previsioni	
			Iniziali	Variazioni + (7-4)	Variazioni - (4-7)	Definitive (4+5-6)	Pagate	Da pagare (10-8)	Tot. impegnati (8+9)	In + (10-7)	In - (7-10)
1	2	3	4	5	6	7	8	9	10	11	12
2 11 470	11470	SPESE DI FINANZIAMENTO EX PROGETTI PRONAC A C ARICODEL PARCO									
2 11 470	11480	REALIZZAZIONE PROGETTO DELIBERA CIPE 12/07/19 96 - AREE DEPRESSE -									
2 11 490	11490	CONTRIBUTI IN CONTO CAPITALE PER RIPRISTINO I MMOBILI AVENTI TIPOLOGIE E CARATTERISTICHE TR ADIZIONALI	150.000.000		150.000.000						
2 11 500	11500	FONDO PER UTILIZZO RIBASSI D'ASTA EX PRONAC E MILIAROMAGNA		279.838.497		279.838.497		10.332.000	10.332.000		269.506.497
		Tot. CTG. 11 ACQUISIZIONE BENI DI USO DUREVOLE ED OPERE IMMOBILIARI	1.000.000.000	2.090.994.972	724.000.000	2.366.994.972	45.332.341	1.168.021.369	1.213.353.710		1.153.641.262
CTG.	12	ACQUISIZIONE DI IMMOBILIZZAZIONI TECNICHE									

m.c.p. italia ---------- segue

RENDICONTO FINANZIARIO - USCITE - Esercizio 1999

(Importi espressi in lire)

T I T O L O 2 - SPESE IN CONTO CAPITALE

			G E S T I O N E D E I R E S I D U I P A S S I V I						G E S T I O N E D I C A S S A				Totale residui passivi al termine dell'esercizio
							Variazioni				Differenza rispetto le previsioni		
Codice	Numero		Residui iniziali	Pagamenti	Da pagare (16-14)	Totali (14+15)	In + (16-13)	In - (13-16)	Previsioni	Pagamenti	In + (20-19)	In - (19-20)	(9+15)
1	2		13	14	15	16	17	18	19	20	21	22	23
2 11 470	11470		1.312.000		1.312.000	1.312.000			1.312.000			1.312.000	1.312.000
2 11 470	11480		5.930.000.000	2.054.000.837	3.875.999.163	5.930.000.000			5.930.000.000	2.054.000.837		3.875.999.163	3.875.999.163
2 11 490	11490		145.000.000	10.000.000	135.000.000	145.000.000			145.000.000	10.000.000		135.000.000	135.000.000
2 11 500	11500								279.838.497			279.838.497	10.332.000
			13.111.413.224	4.139.543.590	8.397.007.387	12.536.550.977		574.862.247	15.478.408.196	4.184.875.931		11.293.532.265	9.565.028.756

---------- m.c.p. italia ---------- segue ----------

RENDICONTO FINANZIARIO - USCITE - Esercizio 1999

(Importi espressi in lire)

T I T O L O 2 - SPESE IN CONTO CAPITALE

Codice	Numero	Denominazione	GESTIONE DI COMPETENZA								
			Previsioni				Somme impegnate			Differenze rispetto le previsioni	
			Iniziali	Variazioni + (7-4)	Variazioni - (4-7)	Definitive (4+5-6)	Pagate	Da pagare (10-8)	Tot. impegnati (8+9)	In + (10-7)	In - (7-10)
1	2	3	4	5	6	7	8	9	10	11	12
2 12 01	12010	ACQUISTO MOBILI, ARREDI E MACCHINE AD USO UFFICIO									
2 12 11	12011	RACCOLTA, IMPLEMENTAZIONE ED ACQUISTO ATTREZZATUREINFORMATICHE PER SISTEMA INFORMATIVO TERRITORIALE									
2 12 15	12015	FONDO PER ACQUISTO AUTOMEZZI		24.599.313		24.599.313	18.800.000		18.800.000		5.799.313
		Tot. CTG. 12 ACQUISIZIONE DI IMMOBILIZZAZIONI TECNICHE		24.599.313		24.599.313	18.800.000		18.800.000		5.799.313
CTG.	13	PARTECIPAZIONE ED ACQUISTO DI VALORI MOBILIARI									
2 13 01	13010	ACQUISTO QUOTE AZIONARIE									
		Tot. CTG. 13 PARTECIPAZIONE ED ACQUISTO DI VALORI MOBILIARI									

segue

RENDICONTO FINANZIARIO - USCITE - Esercizio 1999

(Importi espressi in lire)

T I T O L O 2 - SPESE IN CONTO CAPITALE

Codice	Numero	GESTIONE DEI RESIDUI PASSIVI						GESTIONE DI CASSA				Totale residui passivi al termine dell'esercizio
						Variazioni				Differenza rispetto le previsioni		
		Residui iniziali	Pagamenti	Da pagare	Totali	In +	In -	Previsioni	Pagamenti	In +	In -	
				(16-14)	(14+15)	(16-13)	(13-16)			(20-19)	(19-20)	(9+15)
1	2	13	14	15	16	17	18	19	20	21	22	23
2 12 01	12010	750.735.948	145.100.400	553.817.279	698.917.679		51.818.269	750.735.948	145.100.400		605.635.548	553.817.279
2 12 11	12011	35.035.200		35.035.200	35.035.200			35.035.200			35.035.200	35.035.200
2 12 15	12015	62.640.000	62.640.000		62.640.000			87.239.313	81.440.000		5.799.313	
		848.411.148	207.740.400	588.852.479	796.592.879		51.818.269	873.010.461	226.540.400		646.470.061	588.852.479
2 13 01	13010	16.000.000		16.000.000	16.000.000			16.000.000			16.000.000	16.000.000
		16.000.000		16.000.000	16.000.000			16.000.000			16.000.000	16.000.000

m.c.p. italia ---------- segue

RENDICONTO FINANZIARIO - USCITE - Esercizio 1999

(Importi espressi in lire)

T I T O L O 2 - SPESE IN CONTO CAPITALE

Codice	Numero	Denominazione	GESTIONE DI COMPETENZA								
			Previsioni				Somme impegnate			Differenze rispetto le previsioni	
			Iniziali	Variazioni + (7-4)	Variazioni - (4-7)	Definitive (4+5-6)	Pagate	Da pagare (10-8)	Tot. impegnati (8+9)	In + (10-7)	In - (7-10)
1	2	3	4	5	6	7	8	9	10	11	12
CTG.	14	CONCESSIONE DI CREDITI ED ANTICIPAZIONI									
2 14 01	14010	VERSAMENTI IN DEPOSITI BANCARI E FONDI INDENNITA' LICENZIAMENTO									
		Tot. CTG. 14 CONCESSIONE DI CREDITI ED ANTICIPAZIONI									
CTG.	15	INDENNITA' DI ANZIANITA' E SIMILARI AL PERSONALE CESSATO DAL SERVIZIO									
2 15 01	15010	INDENNITA' DI ANZIANITA' E SIMILARI AL PERSONALE CESSATO DAL SERVIZIO									
		Tot. CTG. 15 INDENNITA' DI ANZIANITA' E SIMILARI AL PERSONALE CESSATO DAL SERVIZIO									

m.c.p. italia ---------- segue

RENDICONTO FINANZIARIO - USCITE - Esercizio 1999

(Importi espressi in lire)

T I T O L O 2 - SPESE IN CONTO CAPITALE

Codice	Numero		GESTIONE DEI RESIDUI PASSIVI						GESTIONE DI CASSA				Totale residui passivi al termine dell'esercizio (9+15)
			Residui iniziali	Pagamenti	Da pagare (16-14)	Totali (14+15)	Variazioni In + (16-13)	Variazioni In - (13-16)	Previsioni	Pagamenti	Differenza rispetto le previsioni In + (20-19)	Differenza rispetto le previsioni In - (19-20)	
1	2		13	14	15	16	17	18	19	20	21	22	23
2 14 01	14010												
2 15 01	15010												

--------- m.c.p. italia ---------- segue ---------

RENDICONTO FINANZIARIO - USCITE - Esercizio 1999

(Importi espressi in lire)

T I T O L O 2 - SPESE IN CONTO CAPITALE

			GESTIONE DI COMPETENZA								
			Previsioni				Somme impegnate			Differenze rispetto le previsioni	
Codice	Numero	Denominazione	Iniziali	Variazioni + (7-4)	Variazioni - (4-7)	Definitive (4+5-6)	Pagate	Da pagare (10-8)	Tot. impegnati (8+9)	In + (10-7)	In - (7-10)
1	2	3	4	5	6	7	8	9	10	11	12
		Riep. TIT. 2 SPESE IN CONTO CAPITALE									
		Tot. CTG. 11 ACQUISIZIONE BENI DI USO DUREVOLE ED OPERE IMMOBILIARI	1.000.000.000	2.090.994.972	724.000.000	2.366.994.972	45.332.341	1.168.021.369	1.213.353.710		1.153.641.262
		Tot. CTG. 12 ACQUISIZIONE DI IMMOBILIZZAZIONI TECNICHE		24.599.313		24.599.313	18.800.000		18.800.000		5.799.313
		Tot. CTG. 13 PARTECIPAZIONE ED ACQUISTO DI VALORI MOBILIARI									
		Tot. CTG. 14 CONCESSIONE DI CREDITI ED ANTICIPAZIONI									
		Tot. CTG. 15 INDENNITA' DI ANZIANITA' E SIMILARI AL PERSONALE CESSATO DAL SERVIZIO									
		Tot. TIT. 2 SPESE IN CONTO CAPITALE	1.000.000.000	2.115.594.285	724.000.000	2.391.594.285	64.132.341	1.168.021.369	1.232.153.710		1.159.440.575

--------- m.c.p. italia ---------- segue ----------

RENDICONTO FINANZIARIO - USCITE - Esercizio 1999

(Importi espressi in lire)

T I T O L O 2 - SPESE IN CONTO CAPITALE

Codice	Numero	GESTIONE DEI RESIDUI PASSIVI						GESTIONE DI CASSA				Totale residui passivi al termine dell'esercizio (9+15)
						Variazioni				Differenza rispetto le previsioni		
		Residui iniziali	Pagamenti	Da pagare (16-14)	Totali (14+15)	In + (16-13)	In - (13-16)	Previsioni	Pagamenti	In + (20-19)	In - (19-20)	
1	2	13	14	15	16	17	18	19	20	21	22	23
		13.111.413.224	4.139.543.590	8.397.007.387	12.536.550.977		574.862.247	15.478.408.196	4.184.875.931		11.293.532.265	9.565.028.756
		848.411.148	207.740.400	588.852.479	796.592.879		51.818.269	873.010.461	226.540.400		646.470.061	588.852.479
		16.000.000		16.000.000	16.000.000			16.000.000			16.000.000	16.000.000
		13.975.824.372	4.347.283.990	9.001.859.866	13.349.143.856		626.680.516	16.367.418.657	4.411.416.331		11.956.002.326	10.169.881.235

---------- m.c.p. italia ---------- segue ----------

RENDICONTO FINANZIARIO - USCITE - Esercizio 1999

(Importi espressi in lire)

TITOLO 3 - ESTINZIONE DI MUTUI E ANTICIPAZIONI

Codice	Numero.	Denominazione	GESTIONE DI COMPETENZA								
			Previsioni				Somme impegnate			Differenze rispetto le previsioni	
			Iniziali	Variazioni + (7-4)	Variazioni - (4-7)	Definitive (4+5-6)	Pagate	Da pagare (10-8)	Tot. impegnati (8+9)	In + (10-7)	In - (7-10)
1	2	3	4	5	6	7	8	9	10	11	12
CTG.	16	RIMBORSI DI MUTUI									
3 16 01	16010	RIMBORSO MUTUI									
		Tot. CTG. 16 RIMBORSI DI MUTUI									
CTG.	17	RIMBORSI DI ANTICIPAZIONI PASSIVE									
3 17 01	17010	RESTITUZIONE ANTICIPAZIONI DI CASSA ALL'ISTITUTO CASSIERE TESORIERE									
3 17 02	17020	ALTRI RIMBORSI E ANTICIPAZIONI PASSIVE									
		Tot. CTG. 17 RIMBORSI DI ANTICIPAZIONI PASSIVE									

---------- m.c.p. italia ---------- segue ----------

RENDICONTO FINANZIARIO - USCITE - Esercizio 1999

T I T O L O 3 - ESTINZIONE DI MUTUI E ANTICIPAZIONI

(Importi espressi in lire)

Codice	Numero		GESTIONE DEI RESIDUI PASSIVI						GESTIONE DI CASSA				Totale residui passivi al termine dell'esercizio (9+15)
							Variazioni				Differenza rispetto le previsioni		
			Residui iniziali	Pagamenti	Da pagare (16-14)	Totali (14+15)	In + (16-13)	In - (13-16)	Previsioni	Pagamenti	In + (20-19)	In - (19-20)	
1	2		13	14	15	16	17	18	19	20	21	22	23
3 16 01	16010												
3 17 01	17010												
3 17 02	17020												

--------- m.c.p. italia ---------- segue ----------

RENDICONTO FINANZIARIO - USCITE - Esercizio 1999

(Importi espressi in lire)

TITOLO 3 - ESTINZIONE DI MUTUI E ANTICIPAZIONI

Codice	Numero	Denominazione	GESTIONE DI COMPETENZA								
			Previsioni				Somme impegnate			Differenze rispetto le previsioni	
			Iniziali	Variazioni + (7-4)	Variazioni - (4-7)	Definitive (4+5-6)	Pagate	Da pagare (10-8)	Tot. impegnati (8+9)	In + (10-7)	In - (7-10)
1	2	3	4	5	6	7	8	9	10	11	12
CTG.	20	ESTINZIONE DEBITI DIVERSI									
3 20 01	20010	ESTINZIONE DEBITI DIVERSI									
		Tot. CTG. 20 ESTINZIONE DEBITI DIVERSI									
		Riep. TIT. 3 ESTINZIONE DI MUTUI E ANTICIPAZIONI									
		Tot. CTG. 16 RIMBORSI DI MUTUI									
		Tot. CTG. 17 RIMBORSI DI ANTICIPAZIONI PASSIVE									
		Tot. CTG. 18 RIMBORSI DI OBBLIGAZIONI									
		Tot. CTG. 19 RESTITUZIONI ALLE GESTIONI AUTONOME DI ANTICIPAZIONI									
		Tot. CTG. 20 ESTINZIONE DEBITI DIVERSI									

segue

RENDICONTO FINANZIARIO - USCITE - Esercizio 1999

(Importi espressi in lire)

T I T O L O 3 - ESTINZIONE DI MUTUI E ANTICIPAZIONI

Codice	Numero		G E S T I O N E D E I R E S I D U I P A S S I V I						G E S T I O N E D I C A S S A				Totale residui passivi al termine dell'esercizio (9+15)
							Variazioni				Differenza rispetto le previsioni		
			Residui iniziali	Pagamenti	Da pagare (16-14)	Totali (14+15)	In + (16-13)	In - (13-16)	Previsioni	Pagamenti	In + (20-19)	In - (19-20)	
1	2		13	14	15	16	17	18	19	20	21	22	23
3 20 01	20010												

m.c.p. italia ---------- segue

RENDICONTO FINANZIARIO - USCITE - Esercizio 1999

(Importi espressi in lire)

TITOLO 3 - ESTINZIONE DI MUTUI E ANTICIPAZIONI

			GESTIONE DI COMPETENZA								
			Previsioni				Somme impegnate			Differenze rispetto le previsioni	
Codice	Numero	Denominazione	Iniziali	Variazioni + (7-4)	Variazioni - (4-7)	Definitive (4+5-6)	Pagate	Da pagare (10-8)	Tot. impegnati (8+9)	In + (10-7)	In - (7-10)
1	2	3	4	5	6	7	8	9	10	11	12
		Tot. TIT. 3 ESTINZIONE DI MUTUI E ANTICIPAZIONI									

m.c.p. italia ---------- segue

RENDICONTO FINANZIARIO - USCITE - Esercizio 1999

(Importi espressi in lire)

TITOLO 3 - ESTINZIONE DI MUTUI E ANTICIPAZIONI

			GESTIONE DEI RESIDUI PASSIVI						GESTIONE DI CASSA				Totale residui passivi al termine dell'esercizio (9+15)
							Variazioni				Differenza rispetto le previsioni		
Codice	Numero		Residui iniziali	Pagamenti	Da pagare (16-14)	Totali (14+15)	In + (16-13)	In - (13-16)	Previsioni	Pagamenti	In + (20-19)	In - (19-20)	
1	2		13	14	15	16	17	18	19	20	21	22	23

--------- m.c.p. italia ---------- segue ---------

RENDICONTO FINANZIARIO - USCITE - Esercizio 1999

(Importi espressi in lire)

T I T O L O 4 - PARTITE DI GIRO

Codice	Numero	Denominazione	GESTIONE DI COMPETENZA								
			Previsioni				Somme impegnate			Differenze rispetto le previsioni	
			Iniziali	Variazioni + (7-4)	Variazioni - (4-7)	Definitive (4+5-6)	Pagate	Da pagare (10-8)	Tot. impegnati (8+9)	In + (10-7)	In - (7-10)
1	2	3	4	5	6	7	8	9	10	11	12
CTG.	21	SPESE AVENTI NATURA DI PARTITE DI GIRO									
4 21 01	21010	RITENUTE ERARIALI AL PERSONALE DIPENDENTE, INCARICATO E COMANDATO	50.000.000	30.000.000		80.000.000	77.167.000		77.167.000		2.833.000
4 21 02	21020	RITENUTE PREVIDENZIALI ED ASSISTENZIALI	50.000.000	10.000.000		60.000.000	54.445.301	5	54.445.306		5.554.694
4 21 03	21030	RITENUTE VARIE	5.000.000			5.000.000	2.542.643		2.542.643		2.457.357
4 21 04	21040	RESTITUZIONE RITENUTE PER CONTO TERZI	1.000.000			1.000.000					1.000.000
4 21 06	21060	ANTICIPAZIONI FONDO ECONOMATO	10.000.000			10.000.000	10.000.000		10.000.000		
4 21 07	21070	ANTICIPAZIONI SEZIONI OPERATIVE PERIFERICHE	20.000.000			20.000.000					20.000.000
4 21 08	21080	ANTICIPAZIONI VARIE	13.000.000			13.000.000	8.681.368	1.134.288	9.815.656		3.184.344

--------- m.c.p. italia --------- segue ---------

RENDICONTO FINANZIARIO - USCITE - Esercizio 1999

(Importi espressi in lire)

T I T O L O 4 - PARTITE DI GIRO

Codice	Numero	GESTIONE DEI RESIDUI PASSIVI						GESTIONE DI CASSA				Totale residui passivi al termine dell'esercizio (9+15)
						Variazioni				Differenza rispetto le previsioni		
		Residui iniziali	Pagamenti	Da pagare (16-14)	Totali (14+15)	In + (16-13)	In - (13-16)	Previsioni	Pagamenti	In + (20-19)	In - (19-20)	
1	2	13	14	15	16	17	18	19	20	21	22	23
4 21 01	21010							80.000.000	77.167.000		2.833.000	
4 21 02	21020							60.000.000	54.445.301		5.554.699	5
4 21 03	21030	1					1	5.000.001	2.542.643		2.457.358	
4 21 04	21040							1.000.000			1.000.000	
4 21 06	21060							10.000.000	10.000.000			
4 21 07	21070							20.000.000			20.000.000	
4 21 08	21080	4.299.362					4.299.362	17.299.362	8.681.368		8.617.994	1.134.288

---------- m.c.p. italia ---------- segue ----------

RENDICONTO FINANZIARIO - USCITE - Esercizio 1999

(Importi espressi in lire)

T I T O L O 4 - PARTITE DI GIRO

Codice	Numero	Denominazione	GESTIONE DI COMPETENZA								
			Previsioni				Somme impegnate			Differenze rispetto le previsioni	
			Iniziali	Variazioni + (7-4)	Variazioni - (4-7)	Definitive (4+5-6)	Pagate	Da pagare (10-8)	Tot. impegnati (8+9)	In + (10-7)	In - (7-10)
1	2	3	4	5	6	7	8	9	10	11	12
4 21 10	21100	RITENUTE D'ACCONTO SU PRESTAZIONI PROFESSIONALI	120.000.000	70.000.000		190.000.000	158.065.000		158.065.000		31.935.000
		Tot. CTG. 21 SPESE AVENTI NATURA DI PARTITE DI GIRO	269.000.000	110.000.000		379.000.000	310.901.312	1.134.293	312.035.605		66.964.395
		Riep. TIT. 4 PARTITE DI GIRO									
		Tot. CTG. 21 SPESE AVENTI NATURA DI PARTITE DI GIRO	269.000.000	110.000.000		379.000.000	310.901.312	1.134.293	312.035.605		66.964.395
		Tot. TIT. 4 PARTITE DI GIRO	269.000.000	110.000.000		379.000.000	310.901.312	1.134.293	312.035.605		66.964.395

---------- m.c.p. italia ---------- segue ----------

RENDICONTO FINANZIARIO - USCITE - Esercizio 1999

(Importi espressi in lire)

T I T O L O 4 - PARTITE DI GIRO

Codice	Numero	GESTIONE DEI RESIDUI PASSIVI						GESTIONE DI CASSA				Totale residui passivi al termine dell'esercizio
						Variazioni				Differenza rispetto le previsioni		
		Residui iniziali	Pagamenti	Da pagare	Totali	In +	In -	Previsioni	Pagamenti	In +	In -	
				(16-14)	(14+15)	(16-13)	(13-16)			(20-19)	(19-20)	(9+15)
1	2	13	14	15	16	17	18	19	20	21	22	23
4 21 10	21100											
		1.353					1.353	190.001.353	158.065.000		31.936.353	
		4.300.716					4.300.716	383.300.716	310.901.312		72.399.404	1.134.293
		4.300.716					4.300.716	383.300.716	310.901.312		72.399.404	1.134.293
		4.300.716					4.300.716	383.300.716	310.901.312		72.399.404	1.134.293

---------- m.c.p. italia ---------- segue ----------

RENDICONTO FINANZIARIO - USCITE - Esercizio 1999

(Importi espressi in lire)

Codice	Numero	Denominazione	GESTIONE DI COMPETENZA								
			Previsioni				Somme impegnate			Differenze rispetto le previsioni	
			Iniziali	Variazioni + (7-4)	Variazioni - (4-7)	Definitive (4+5-6)	Pagate	Da pagare (10-8)	Tot. impegnati (8+9)	In + (10-7)	In - (7-10)
1	2	3	4	5	6	7	8	9	10	11	12
		Riepilogo delle U S C I T E									
		Tot. TIT. 1 SPESE CORRENTI	2.925.210.051	537.882.132	247.000.000	3.216.092.183	2.116.171.935	694.136.389	2.810.308.324		405.783.859
		Tot. TIT. 2 SPESE IN CONTO CAPITALE	1.000.000.000	2.115.594.285	724.000.000	2.391.594.285	64.132.341	1.168.021.369	1.232.153.710		1.159.440.575
		Tot. TIT. 3 ESTINZIONE DI MUTUI E ANTICIPAZIONI									
		Tot. TIT. 4 PARTITE DI GIRO	269.000.000	110.000.000		379.000.000	310.901.312	1.134.293	312.035.605		66.964.395
		Totale delle U S C I T E	4.194.210.051	2.763.476.417	971.000.000	5.986.686.468	2.491.205.588	1.863.292.051	4.354.497.639		1.632.188.829
		Totale GENERALE DELLE USCITE	4.194.210.051	2.763.476.417	971.000.000	5.986.686.468	2.491.205.588	1.863.292.051	4.354.497.639		1.632.188.829

---------- m.c.p. italia ---------- fine stampa ----------

RENDICONTO FINANZIARIO - USCITE - Esercizio 1999

(Importi espressi in lire)

Codice	Numero		GESTIONE DEI RESIDUI PASSIVI						GESTIONE DI CASSA				Totale residui passivi al termine dell'esercizio (9+15)
							Variazioni				Differenza rispetto le previsioni		
			Residui iniziali	Pagamenti	Da pagare (16-14)	Totali (14+15)	In + (16-13)	In - (13-16)	Previsioni	Pagamenti	In + (20-19)	In - (19-20)	
1	2		13	14	15	16	17	18	19	20	21	22	23
			2.427.126.569	894.105.580	341.495.608	1.235.601.188		1.191.525.381	5.609.998.859	3.010.277.515		2.599.721.344	1.035.631.997
			13.975.824.372	4.347.283.990	9.001.859.866	13.349.143.856		626.680.516	16.367.418.657	4.411.416.331		11.956.002.326	10.169.881.235
			4.300.716					4.300.716	383.300.716	310.901.312		72.399.404	1.134.293
			16.407.251.657	5.241.389.570	9.343.355.474	14.584.745.044		1.822.506.613	22.360.718.232	7.732.595.158		14.628.123.074	11.206.647.525
			16.407.251.657	5.241.389.570	9.343.355.474	14.584.745.044		1.822.506.613	22.360.718.232	7.732.595.158		14.628.123.074	11.206.647.525

--------- m.c.p. italia ---------- fine stampa ----------

SITUAZIONE PATRIMONIALE DELL'ESERCIZIO 1999

ATTIVITA'

Descrizione	Consistenze 01/01/99	Consistenze 31/12/99	Differenze in più	Differenze in meno
Disponibilità liquide:				
Cassa				
Banche (Tesoreria Unica)	10.144.052.669	8.042.183.869		2.101.868.800
c/c postali				
Altri conto				
Residui attivi:				
Crediti Verso lo Stato e Enti Pubbl.	8.115.940.681	6.468.511.925		1.647.428.756
Crediti Verso Iscritti, ecc.				
Crediti Verso acquirenti				
Crediti Diversi	424.613	63.144.922	62.720.309	
Crediti bancari e finanziari:				
Depositi Vincolati				
Mutui ed anticipazioni attive				
Crediti per annualità				
Prestiti al personale				
Crediti Verso Gest. Autonome				
Depositi Cauzionali				
Crediti Diversi Banc. e Fin.				
Rimanenze attive:				
Rimanenze di prodotti				
Riman. di mat. e mat. cons.				
Rimanenze viveri				
Rimanenze diverse				
Risconti attivi				
Investimenti mobiliari:				
Partecipazioni Azionarie	16.000.000	16.000.000		
Conf. di quote in altri Enti				
Titoli emessi o garantiti Stato				
Obbligazioni e cartelle fondiarie				
Buoni Postali				
Altri Titoli di Credito				
Immobili:				
Edifici				
Costruzioni e acq.in corso	462.399.500	462.399.500		
Diritti Reali				

Descrizione	Consistenze 01/01/99	Consistenze 31/12/99	Differenze in più	Differenze in meno
Impianti, attrezzature e macch. Automezzi, mobili, e macc. uff.	1.730.677.959	2.187.382.766	456.704.807	
Altri costi pluriennali:				
Spese di costituz., ampl. e riorg.				
Costi e perdite emiss. Prestiti				
Costi Pluriennali	11.079.817.292	8.409.962.241		2.669.855.051
Contr. in c/ capitale a EE.LL. del Parco	686.929.621	607.846.630		79.082.991
Totale attività	32.236.242.335	26.257.431.853	519.425.116	6.498.235.598
Deficit patrimoniale:				
Disavanzo economico es. 1997	3.846.009.676	3.846.009.676		
Disavanzo economico dell'eser.		1.212.817.892	1.212.817.892	
Totale a pareggio	36.082.252.011	31.316.259.421	1.732.243.008	6.498.235.598
Conti d'ordine:				
Valori di Terzi Depositati				
Conti Diversi				
Totale Generale	36.082.252.011	31.316.259.421	1.732.243.008	6.498.235.598

SITUAZIONE PATRIMONIALE DELL'ESERCIZIO 1999

PASSIVITA'

Descrizione	Consistenze 01/01/99	Consistenze 31/12/99	Differenze in più	Differenze in meno
Debiti di Tesoreria:				
Anticipazioni al Tesoriere				
Scoperti di Conto Corrente				
Residui Passivi:				
Debiti Verso lo Stato ed Enti	22.000.000	-		22.000.000
Debiti Versi Iscritti, ecc.				
Debiti Verso Fornitori	12.290.739.600	10.558.832.013		1.731.907.587
Debiti Terzi Prest. Ricevute	13.597.030	16.539.747	2.942.717	
Debiti Diversi	4.080.915.027	631.275.765		3.449.639.262
Debiti Bancari e Finanziari:				
Mutui ed anticipazioni passive				
Obbligazioni in circolazione				
Debiti Verso il Pers. per Depos.				
Debiti Verso Gestioni autonome				
Debiti Diversi Bancari e Finanz.				
Rimanenze passive di esercizio:				
Rimanenze Tecniche				
Risconti Passivi				
Fondi di Accantonamento Vari:				
Fondo Liquidaz. e Ind.Anz.Pers.				
Fondo Imposte e Tasse				
Fondi Rischi				
Fondi per Accantonam. Diversi				
Poste Rettificative dell'Attivo:				
F.do residui perenti				
F.do svalutazione Crediti				
F.do Svalutaz. Titoli e Part.				
F.do Ammortamento Immobili				
F.do Ammort. Mobili, Macch. Uff	672.528.934	1.107.176.636	434.647.702	
Totale Passività	17.079.780.591	12.313.824.161	437.590.419	5.203.546.849

Descrizione	Consistenze 01/01/99	Consistenze 31/12/99	Differenze in più	Differenze in meno
Patrimonio netto:				
F.do Rivalut. e Cong. Monetario				
Avanzo Econ.eserc. 1994	3.385.141.725	3.385.141.725		
Avanzo Econ.eserc. 1995	5.436.136.756	5.436.136.756		
Avanzo Econ.eserc. 1996	3.524.694.965	3.524.694.965		
Avanzo Econ.eserc. 1997				
Avanzo Econ.eserc. 1998	6.656.461.814	6.656.461.814		
Avanzo Econ.eserc.in corso				
Totale a pareggio	36.082.252.011	31.316.259.421		
Conti d'ordine:				
Valori di Terzi Depositati				
Conti Diversi				
Totale Generale	36.082.252.011	31.316.259.421	437.590.419	5.203.546.849

CONTO ECONOMICO DELL'ESERCIZIO 1999

PARTE PRIMA

ENTRATE E SPESE FINANZIARIE CORRENTI

			IMPORTO
	TITOLO I°		
	ENTRATE CONTRIBUTIVE		
CAT. 1^	ALIQUOTE CONTRIBUTIVE, ECC.	L.	
CAT. 2^	QUOTE PARTECIPAZIONE ISCRITTI	L.	
	TITOLO II°		
	ENTRATE DERIVANTI DA TRASFERIMENTI		
CAT. 3^	TRASFERIMENTI DALLO STATO	L.	2.943.199.680
CAT. 4^	TRASFERIMENTI DALLE REGIONI	L.	
CAT. 5^	TRASFERIMENTI DA COMUNI E PROV.	L.	33.394.650
CAT. 6^	TRASFERIMENTI DA ALTRI ENTI	L.	
	TITOLO III°		
	ALTRE ENTRATE		
CAT. 7^	ENTRATE DERIVANTI DA VENDITE	L.	65.219.761
CAT. 8^	REDDITI E PROV. PATRIM.	L.	
CAT. 9^	POSTE CORRETIVE E COMP.	L.	18.894.458
CAT. 10^	ENTRATE NON CLASSIFICABILI	L.	13.459.635
	TOTALE PARTE PRIMA - ENTRATA (1)	L.	3.074.168.184
	TITOLO I°		
	SPESE CORRENTI		
CAT. 1^	SPESE PER ORGANI ENTE	L.	173.293.314
CAT. 2^	ONERI PER PERSONALE IN ATTIVITA'	L.	830.353.566
CAT. 3^	ONERI PERSONALE IN QUIESCIENZA	L.	
CAT. 4^	SPESE ACQ. BENI CONSUMO-SERV.	L.	1.101.737.085
CAT. 5^	SPESE PER PRESTITI ISTITUZIONALI	L.	460.440.893
CAT. 6^	TRASFERIMENTI PASSIVI	L.	30.000.000
CAT. 7^	ONERI FINANZIARI	L.	
CAT. 8^	ONERI TRIBUTARI	L.	115.529.583
CAT. 9^	POSTE CORRETIVE E COMP.	L.	500.000
CAT. 10^	SPESE NON CLASSIFICABILI	L.	98.453.883
	TOTALE PARTE SECONDA - SPESA (2)	L.	2.810.308.324

CONTO ECONOMICO DELL'ESERCIZIO 1999

PARTE SECONDA

COMPONENTI CHE NON DANNO LUOGO A MOVIMENTI FINANZIARI

		IMPORTO
A) ENTRATE ACCETTATE IN PRECEDENTI ESERCIZI ESERCIZI DI PERTINENZA DELL'ESERCIZIO:		
CONTRIBUTI I PREMI PER PRESTITI IST.	L.	
TRASFERIMENTI	L.	
REDDITI E PROVENTI	L.	
VENDITE DI PRODOTTI E MATERIALI DIVERSI	L.	
VENDITE DI PUBBLICAZIONI	L.	
PRESTAZIONI DI PARTICOLARI SERVIZI	L.	
RICAVI PLURIENNALI	L.	
B) PRODUZIONI E MOVIMENTI INTERNI:		
PRODOTTI IN NATURA IMPIANTI ED ALTRE	L.	
IMMOBILIZZAZIONI OTTENUTI CON MEZZI	L.	
PROPRI DA CAPITALIZZARE	L.	
	L.	
C) TRASFERIMENTI ATTIVI IN NATURA	L.	265.249.424
	L.	265.249.424
D) VARIAZIONI PATRIMONIALI STRAORDINARIE:		
SOVRAVVENIENZE ATTIVE	L.	20.000.000
INSUSSISTENZE PASSIVE (Minori residui passivi)	L.	1.822.506.613
COSTI PLURIENNALI	L.	654.820.475
		2.497.327.088
E) SPESE IMP. DI COMPETENZA DI ES.SUCC.	L.	
	L.	
TOTALE PARTE SECONDA - ENTRATA (3)	L.	2.762.576.512
TOTALE GENERALE ENTRATA (1+3)	L.	5.836.744.696
DISAVAVANZO ECONOMICO	L.	1.212.817.892
TOTALE A PAREGGIO	L.	7.049.562.588

A) SPESE DI COMPETENZA IMPEGNATE IN PRECEDENTI ESERCIZI:		
RIMANENZE INIZIALI DI PRODOTTI	L.	
MATERIE PRIME, MAT. CONSUMO, VIVERI	L.	
RISCONTI INIZ. DI SPESE PER LOCAZ. E UTENZE	L.	
SPESE PER SERVIZI INTERNI	L.	
SPESE DIVERSE DI AMMINISTRAZIONE	L.	
SPESE PER TRASFERIMENTI	L.	
ONERI FINANZIARI	L.	
SPESE DIVERSE	L.	
COSTI PLURIENNALI	L.	
	L.	
B) PRODUZIONE E MOVIMENTI INTERNI:		
ONERI IN NATURA	L.	
	L.	
C) TRASFERIMENTI PASSIVI IN NATURA	L.	
	L.	
D) AMMORTAMENTI E DEPERIMENTI:		
IMMOBILI	L.	
IMPIANTI, ATTREZZATURE E MACCHINARI	L.	
AUTOMEZZI, MOBILI E MACCHINE	L.	434.647.702
DIVERSI	L.	
	L.	434.647.702
E) SVALUTAZIONI E DEPERIMENTI		
SVALUTAZIONE CREDITI	L.	
SVALUTAZIONE TITOLI	L.	
DEPREZZAMENTO IMM, IMPIANTI E MACC	L.	
ELIM. IMPIANTI ED ALTRE IMM NON AMM.TI	L.	
	L.	
F) ACCANTONAMENTO PER ONERI PRESUNTI DI COMPETENZA:		
IMPOSTE E TASSE DA REGOLARE	L.	
ALTRI ONERI DA DEFINIRE	L.	
ACCANTONAMENTI DIVERSI	L.	
ACCANTONAMENTO A FONDO RISCHI	L.	
G) QUOTA ESERCIZIO PER A.DF.DO IND.ANZ	L.	
	L.	
H) VARIAZIONI PATRIMONIALI STRAORDINARIE		
SOVRAVVENIENZE PASSIVE	L.	3.789.600.209
INSUSSISTENZE ATTIVE (minori residui attivi)	L.	15.006.353
	L.	3.804.606.562
I) ENTRATE ACC. NELL'ESERCIZIO DI C/DI SUCC.ES.	L.	
	L.	
PARTE SECONDA - SPESA (4)	L.	4.239.254.264
TOTALE GENERALE SPESA (2+4)	L.	7.049.562.588
AVANZO ECONOMICO	L.	-
TOTALE A PAREGGIO	L.	7.049.562.588

PARCO NAZIONALE FORESTE CASENTINESI, MONTE FALTERONA E CAMPIGNA

SITUAZIONE AMMINISTRATIVA CONTO CONSUNTIVO 1999

Consistenza di cassa al 01/01/1999			L.	10.144.052.669
Riscossioni:				
conto competenza:	L.	3.366.963.266		
conto residui:	L.	2.263.763.092		
Saldo parziale			L.	5.630.726.358
Pagamenti:				
conto competenza:	L.	2.491.205.588		
conto residui:	L.	5.241.389.570		
Saldo parziale			L.	7.732.595.158
Consistenza di cassa al 31/12/1999			L.	8.042.183.869
Residui attivi:				
derivanti dall'esercizio precedente	L.	5.837.595.849		
derivanti dall'esercizio 1999	L.	694.060.998		
Saldo parziale			L.	6.531.656.847
Residui passivi:				
derivanti dall'esercizio precedente	L.	9.343.355.474		
derivanti dall'esercizio 1999	L.	1.863.292.051		
Saldo parziale			L.	11.206.647.525
Avanzo di amministrazione anno 1999			L.	3.367.193.191
Fondi per reiscrizione residui in seguito a eliminazione del "Fondo per il finanziamento dei Residui perenti"			L.	770.405.631
Avanzo di amministrazione disponibile anno 1999			L.	2.596.787.560
Fondi a destinazione vincolata			L.	1.061.612.497
Avanzo di amministrazione effettivo anno 1999			L.	1.535.175.063

PARCO NAZIONALE FORESTE CASENTINESI, MONTE FALTERONA E CAMPIGNA

Prospetto di destinazione dell'avanzo di amministrazione 1999 al Bilancio di Previsione 2000

ENTRATA				
1	Avanzo di amministrazione anno 1999 (presunto L. 800.000.000 accertato L. 3.367.193.191)		2.567.193.191	
2	Fondo inziale di cassa			2.567.193.191
	Saldo		2.567.193.191	2.567.193.191

SPESA		STANZIAMENTO BP 2000	VARIAZIONI STANZIAMENTO BP 2000 AVANZO '99		STANZIAMENTO DEFINITIVO BP 2000
		PRESUNTO AVANZO '99	COMPETENZA	CASSA	AVANZO '99
11010	Acquisto terreni e immobilizzazioni	L. -	L. 350.000.000	L. 350.000.000	L. 350.000.000
11220	Spese per realizzazione centri visita del Parco		L. 200.000.000	L. 200.000.000	L. 200.000.000
11300	Interventi di miglioramento ambientale e fruizione ambientale (coof. 5B)				L. -
11400	Spese per prog. e realiz. mat. did. e per promoz. natural. del territorio		L. 569.106.000	L. 569.106.000	L. 569.106.000
11430	Opere volte al miglioramento ambientale e di arredo urbano	L. 340.000.000	L. 418.675.063	L. 418.675.063	L. 758.675.063
11460	Interventi di riqualificazione ambientale (LEADER II)	L. 160.000.000	L. -	L. -	L. 160.000.000
11490	Contributi in conto capitale per ripristino immobili aventi tip.tradiz.		L. 50.000.000	L. 50.000.000	L. 50.000.000
11390	Programma di aiuti alle aziende agricole presenti nel Parco	L. 300.000.000	L. -	L. -	L. 300.000.000
11450	Realizzazione opere 2^ Programma Triennale Aree naturali Protette		L. 14.500.000	L. 14.500.000	L. 14.500.000
11500	Fondo per utilizzo ribassi d'asta Ex Pronac		L. 194.506.497	L. 194.506.497	L. 194.506.497
	Reiscrizione Residui divenuti perenti nei capitoli originari		L. 770.405.631	L. 770.405.631	L. 770.405.631
	TOTALE AVANZO PRES.AMM.NE APPLICATO AL B.P. 2000	**L. 800.000.000**	**L. 2.567.193.191**	**L. 2.567.193.191**	**L. 3.367.193.191**

Elenco degli Impegni da reiscrivere in seguito all'eliminazione del Fondo per il Finanziamento dei Residui Perenti

ESTREMI ANNO E CAPITOLO ORIGINARI					*ESTREMI RESIDUI PERENTI ANNULLATI*							
ANNO	CAPITOLO	NUMERO IMPEGNO	ATTO DI IMPEGNO	OGGETTO	ANNO	NUMERO IMPEGNO	CAPITOLO	IMPORTO REISCRITTO	LIQUIDAZIONI ANNO 1999	ELIMINAZIONI PARZIALI	IMPORTO ATTUALE IMPEGNO DA RISCRIVERE NEL CAP. ORIGINARIO	CAPITOLO
1994	5.100	116	CD 90 DEL 15/12/94	Lavori di manutenzione rete escursionistica del Parco	1997	186	10.045	L. 195.743.300	L. 34.413.000	L. 102.443.852	L. 58.886.448	5.100
1994	5.120	115	CD 90 DEL 15/12/94	Manutenzione straordinaria sentieristica e punti di sosta del Parco	1997	188	10.045	L. 266.926.756	L. 4.707.013		L. 262.219.743	5.120
1994	4.930	107	CD 100 DEL 22/12/94	Concessione contributi per realizzazione Centri Visita del Parco Comuni di Bibbiena, Chiusi e San Godenzo	1997	185	10.045	L. 535.106.540	L. 182.750.089		L. 352.356.451	4.930
1995	10.010	60	CD 54 DEL 27/10/94	Incarico legale studio avv. Manneschi per ricorso al Tar Romagna Acque	1998	398	10.045	L. 786.200			L. 786.200	10.010
1995	4.730	35	PP 69 DEL 28/04/95	Incarico prof.le Bizzarri per esame nulla osta e opera di presa del Rio Fiumicello Com. Premilcuore	1998	393	10.045	L. 1.500.000			L. 1.500.000	4.730
1995	10.010	71	CD 69 DEL 18/04/95	Incarico legale studio avv. Manneschi reg. giudizio ricorso TAR Comune di Modigliana	1998	399	10.045	L. 741.200			L. 741.200	
1995	10.010	72	CD 69 DEL 18/04/95	Incarico legale studio avv. Manneschi reg. giudizio ricorso TAR Comune di Tredozio	1998	400	10.045	L. 741.200			L. 741.200	
											L. 1.482.400	10.010
1995	4.945	190	CD 168 DEL 05/10/95	Residui passivi Parco Regionale del Crinale Rom.lo	1998	257	10.045	L. 65.976.706	L. 3.802.318		L. 62.174.388	4.945
1995	4.820	260	CD 264 DEL 21/12/95	Borse di studio anno 1995	1998	258	10.045	L. 10.000.001			L. 10.000.001	4.820
1999	4.520	57	CD 31 DEL 15/02/96	Finanziamento Uffici Informazioni anno 1996	1999	192	10.045	L. 55.530.592	L. 27.701.316	L. 12.829.276	L. 15.000.000	4.520
1999	10.010	180	CD 171 DEL 22/08/96	Conferimento incarico avv.to Martines Romano	1999	200	10.045	L. 2.000.000			L. 2.000.000	
1999	10.010	176	PP 338 DEL 20/09/96	Conferimento incarico avv.to Lorenzoni	1999	201	10.045	L. 4.000.000			L. 4.000.000	
											L. 6.000.000	10.010
								L. 1.139.052.495	L. 253.373.736	L. 115.273.128	L. 770.405.631	

ELENCO CRONOLOGICO DEI RESIDUI ATTIVI PROVENIENTI DAGLI ESERCIZI 1995, 1996, 1997 e 1998

Capitolo	*Residui attivi all'01/01/1999*	*Eliminazioni*	*Riscossioni nel corso del 1999*	*Residui al 31/12/1999*
ENTRATA ANNO 1995				
4.040	L. 56.838.045	L. -	L. -	L. 56.838.045
16.010	L. 2.025.550.000	L. -	L. 1.751.519.092	L. 274.030.908
Totale entrata	L. 2.082.388.045	L. -	L. 1.751.519.092	L. 330.868.953

Capitolo	*Residui attivi all'01/01/1999*	*Eliminazioni*	*Riscossioni nel corso del 1999*	*Residui al 31/12/1999*
ENTRATA ANNO 1996				
9.010	L. 150.260	L. -	L. -	L. 150.260
15.010	L. 89.950.000	L. -	L. -	L. 89.950.000
15.040	L. 341.234.000	L. -	L. -	L. 341.234.000
22.070	L. 274.000	L. -	L. -	L. 274.000
				L. -
Totale entrata	L. 431.608.260	L. -	L. -	L. 431.608.260

Capitolo	*Residui attivi all'01/01/1999*	*Eliminazioni*	*Riscossioni nel corso del 1999*	*Residui al 31/12/1999*
ENTRATA ANNO 1997				
5.010	L. 21.820.800	*L. 15.000.000*	L. 6.000.000	L. 820.800
Totale entrata	L. 21.820.800	L. 15.000.000	L. 6.000.000	L. 820.800

Capitolo	*Residui attivi all'01/01/1999*	*Eliminazioni*	*Riscossioni nel corso del 1999*	*Residui al 31/12/1999*
ENTRATA ANNO 1998				
5.010	L. 33.869.650	L. 6.000	L. 6.244.000	L. 27.619.650
6.010	L. 5.000.000	L. -	L. -	L. 5.000.000
15.010	L. 550.000.000	L. -	L. 500.000.000	L. 50.000.000
15.060	L. 4.805.086.833	L. -	L. -	L. 4.805.086.833
17.010	L. 42.000.000	L. -	L. -	L. 42.000.000
18.010	L. 144.591.353	L. -	L. -	L. 144.591.353
22.010	L. 317	L. 317	L. -	L. -
22.020	L. 36	L. 36	L. -	L. -
Totale entrata	L. 5.580.548.189	L. 6.353	L. 506.244.000	L. 5.074.297.836
TOTALE GENERALE	L. 8.116.365.294	L. 15.006.353	L. 2.263.763.092	L. 5.837.595.849

ELENCO CRONOLOGICO DEI RESIDUI PASSIVI PROVENIENTI DAGLI ESERCIZI 1995, 1996, 1997 e 1998

Capitolo	*Residui passivi all'01/01/1999*	*Eliminazioni*	*Da reiscrivere (fondi a dest. vinc. o residui perenti)*	*Pagamenti nel corso del 1999*	*Residui al 31/12/1999*
SPESA ANNO 1995					
11.040	L. 18.125.783				L. 18.125.783
11.130	L. 20.239.431			L. 20.239.431	L. -
11.220	L. 8.027.179				L. 8.027.179
11.230	L. 24.578.193				L. 24.578.193
11.300	L. 202.407.496	L. 1.543.210		L. 67.733.786	L. 133.130.500
12.010	L. 51.668.269	L. 51.668.269			L. -
12.011	L. 35.035.200				L. 35.035.200
Totale spesa	L. 360.081.551	L. 53.211.479	L. -	L. 87.973.217	L. 218.896.855

Capitolo	*Residui passivi all'01/01/1999*	*Eliminazioni*	*Da reiscrivere (fondi a dest. vinc. o residui perenti)*	*Pagamenti nel corso del 1999*	*Residui al 31/12/1999*
SPESA ANNO 1996					
11.220	L. 222.494.512			L. 98.494.512	L. 124.000.000
11.300	L. 24.619.649	L. 8.628.431		L. 15.991.218	L. -
11.320	L. 644.780.288			L. 595.577.138	L. 49.203.150
11.340	L. 456.172.981	L. 50.000.000		L. 44.400.000	L. 361.772.981
11.400	L. 310.273.329			L. 128.876.273	L. 181.397.056
12.010	L. 694.457.279			L. 140.640.000	L. 553.817.279
21.080	L. 4.000.000	L. 4.000.000			L. -
Tolale spesa	L. 2.356.798.038	L. 62.628.431	L. -	L. 1.023.979.141	L. 1.270.190.466

Capitolo	*Residui passivi all'01/01/1999*	*Eliminazioni*	*Da reiscrivere (fondi a dest. vinc. o residui perenti)*	*Pagamenti nel corso del 1999*	*Residui al 31/12/1999*
SPESA ANNO 1997					
1.020	L. 3.000.000	L. 1.560.000		L. 1.440.000	L. -
2.005	L. 25.000.000				L. 25.000.000
2.120	L. 3.632.708	L. 3.632.708			L. -
4.300	L. 2.672.708	L. 2.487.708		L. 185.000	L. -
4.400	L. 12.880.000	L. 1.000.000		L. 11.880.000	L. -
4.520	L. 19.598.978	L. 6.182.400		L. 9.428.000	L. 3.988.578
4.610	L. 19.556.049	L. 13.993.469		L. 2.562.900	L. 2.999.680
4.630	L. 6.045.000	L. 4.045.000		L. 2.000.000	L. -
4.640	L. 500.016	L. 500.016			L. -
4.710	L. 1.694.500	L. 1.694.500			L. -
4.730	L. 6.300.000	L. 800.000		L. 4.000.000	L. 1.500.000
5.600	L. 33.025.889	L. 14.420.889		L. 18.050.000	L. 555.000
5.820	L. 63.898.960	L. 2.000.000		L. 25.498.960	L. 36.400.000
6.050	L. 22.000.000	L. 22.000.000			L. -
10.010	L. 3.025.700			L. 2.674.200	L. 351.500
10.045	L. 1.163.397.957	L. 941.527.855	L. 673.462.642	L. 221.870.102	L. -
11.010	L. 462.399.500				L. 462.399.500
11.070	L. 100.314.964	L. 51.415.104		L. 42.461.082	L. 6.438.778
11.220	L. 4.500.000				L. 4.500.000
11.300	L. 510.819.086	L. 11.532.406		L. 244.315.030	L. 254.971.650
11.390	L. 410.000.000	L. 144.723.402		L. 265.276.598	L. -
11.470	L. 1.312.000				L. 1.312.000
13.010	L. 16.000.000				L. 16.000.000
Totale spesa	L. 2.891.574.015	L. 1.223.515.457	L. 673.462.642	L. 851.641.872	L. 816.416.686

Capitolo	*Residui passivi all'01/01/1999*	*Eliminazioni*	*Da reiscrivere (fondi a dest. vinc. o residui perenti)*	*Pagamenti nel corso del 1999*	*Residui al 31/12/1999*
SPESA ANNO 1998					
1.020	L. 5.220.500	L. -		L. 5.220.500	L. -
1.030	L. 3.050.760	L. -		L. 3.050.760	L. -
1.050	L. 2.325.770	L. -		L. 2.325.770	L. -
2.005	L. 23.000.000	L. -		L. -	L. 23.000.000
2.015	L. 1.434.595	L. -		L. 1.434.595	L. -
2.080	L. 600.000	L. 413.667		L. 186.333	L. -
2.120	L. 65.155.589	L. 644.807		L. 64.510.782	L. -
4.020	L. 1.125.000	L. -		L. 1.125.000	L. -
4.030	L. 5.540.800	L. 1.601.000		L. 3.939.800	L. -
4.040	L. 1.929.000	L. -		L. 1.929.000	L. -
4.060	L. 3.531.600	L. 669.600		L. 288.000	L. 2.574.000
4.100	L. 1.355.703	L. -		L. 1.355.703	L. -
4.110	L. 8.113.000	L. -		L. 8.113.000	L. -
4.120	L. 7.796.083	L. -		L. 7.796.083	L. -
4.150	L. 10.029.000	L. 2.027.000		L. 8.002.000	L. -
4.160	L. 890.400	L. -		L. 890.400	L. -
4.300	L. 7.260.908	L. 1.551.969		L. 5.473.739	L. 235.200
4.400	L. 15.000.000	L. -		L. -	L. 15.000.000
4.410	L. 4.061.000	L. 4.000		L. 2.895.950	L. 1.161.050
4.520	L. 83.004.800	L. 4.063.100		L. 43.075.700	L. 35.866.000
4.610	L. 9.165.200	L. -		L. 55.200	L. 9.110.000
4.630	L. 7.837.600	L. 6.737.600		L. 600.000	L. 500.000
4.631	L. 29.400.000	L. -		L. 23.400.000	L. 6.000.000
4.651	L. 7.300.000	L. -		L. 2.500.000	L. 4.800.000
4.655	L. 6.000.000	L. -		L. 6.000.000	L. -
4.710	L. 36.384.500	L. 4.875.620		L. 30.008.880	L. 1.500.000

Capitolo	*Residui passivi all'01/01/1999*	*Eliminazioni*	*Da reiscrivere (fondi a dest. vinc. o residui perenti)*	*Pagamenti nel corso del 1999*	*Residui al 31/12/1999*
SPESA					
ANNO 1998					
4.730	L. 91.933.406	L. 5.000.000		L. 78.333.406	L. 8.600.000
5.030	L. 43.991.179	L. -		L. 43.991.179	L. -
5.600	L. 234.711.000	L. 4.731.660		L. 133.506.740	L. 96.472.600
5.820	L. 124.300.000	L. -		L. 59.710.000	L. 64.590.000
6.090	L. 20.000.000	L. -		L. 20.000.000	L. -
8.010	L. 800.000	L. -		L. -	L. 800.000
10.010	L. 25.435.800	L. 7.328		L. 24.936.472	L. 492.000
10.035	L. 6.059.108	L. -		L. 6.059.108	L. -
10.045	L. 147.155.803	L. 143.353.485	L. 75.942.989	L. 3.802.318	L. -
11.050	L. 34.025.840	L. 704.199		L. 13.445.921	L. 19.875.720
11.070	L. 93.946.364	L. 4.800		L. 93.941.564	L. -
11.220	L. 468.988.016	L. 103.596.704		L. 128.479.547	L. 236.911.765
11.300	L. 47.368.143	L. -		L. 2.933.682	L. 44.434.461
11.345	L. 53.060.562	L. 60.562		L. -	L. 53.000.000
11.400	L. 303.164.000	L. -		L. 208.244.000	L. 94.920.000
11.410	L. 99.450.000	L. -		L. 50.000.000	L. 49.450.000
11.450	L. 2.389.000.000	L. 200.000.000		L. 35.436.400	L. 2.153.563.600
11.460	L. 126.345.908	L. 2.653.429		L. 19.696.571	L. 103.995.908
11.480	L. 5.930.000.000	L. -		L. 2.054.000.837	L. 3.875.999.163
11.490	L. 145.000.000	L. -		L. 10.000.000	L. 135.000.000
12.010	L. 4.610.400	L. 150.000		L. 4.460.400	L. -
12.015	L. 62.640.000	L. -		L. 62.640.000	L. -
21.030	L. 1	L. 1		L. -	L. -
21.080	L. 299.362	L. 299.362		L. -	L. -
21.100	L. 1.353	L. 1.353		L. -	L. -
Totale spesa	L. 10.798.798.053	L. 483.151.246	L. 75.942.989	L. 3.277.795.340	L. 7.037.851.467
TOTALE GEN.	L. 16.407.251.657	L. 1.822.506.613	L. 749.405.631	L. 5.241.389.570	L. 9.343.355.474

INVENTARIO DEI BENI DELL'ENTE DA ALLEGARE AL CONTO CONSUNTIVO ANNO 1998

CATEGORIA DEL BENE ACQUISIZIONI ANNO 1995	VALORE DEI BENI	AMM.TO ANNO 95	AMM.TO ANNO 1996	AMM.TO ANNO 1997	AMM.TO ANNO 1998	AMM.TO ANNO 1999	RESIDUO DA AMMORTIZ.	CONSISTENZA FONDO AMM.TO
CAT. I - BENI MOBILI IN DOTAZ. UFFICI	72.668.000	15.175.540	14.533.600	14.533.600	14.533.600	13.891.660	-	
CAT. VI - BENI MOBILI ISCRITTI IN PUBBL.REGISTRI	40.696.193	10.174.047	8.139.239	8.139.239	8.139.239	6.104.429	-	
CAT. VII - ALTRI BENI NON CLASSIFICAB.	1.521.007	456.300	304.201	304.201	304.201	152.104	-	
TOTALE AMM.TO BENI ACQ. ANNO 1995	**114.885.200**	**25.805.887**	**22.977.040**	**22.977.040**	**22.977.040**	**20.148.193**	-	114.885.200
CATEGORIA DEL BENE ACQUISIZIONI ANNO 1996	**VALORE DEI BENI**		**AMM.TO ANNO 1996**	**AMM.TO ANNO 1997**	**AMM.TO ANNO 1998**	**AMM.TO ANNO 1999**		
CAT. I - BENI MOBILI IN DOTAZ. UFFICI	249.500.502		49.900.100	49.900.100	49.900.100	49.900.100	49.900.102	
CAT. VII - ALTRI BENI NON CLASSIFICAB.	40.762.126		8.152.425	8.152.425	8.152.425	8.152.425	8.152.426	
CAT. III - MATERIALE SCIENTIFICO, DI LABORATORIO	14.390.406		2.878.081	2.878.081	2.878.081	2.878.081	2.878.082	
CAT. VI - BENI MOBILI ISCRITTI IN PUBBL.REGISTRI	11.370.000		2.274.000	2.274.000	2.274.000	2.274.000	2.274.000	
TOTALE AMM.TO BENI ACQ. ANNO 1996 E BENI PARCO REG.LE	**316.023.034**		**63.204.606**	**63.204.606**	**63.204.606**	**63.204.606**	**63.204.610**	**252.818.424**
CATEGORIA DEL BENE ACQUISIZIONI ANNO 1997	**VALORE DEI BENI**			**AMM.TO ANNO 1997**	**AMM.TO ANNO 1998**	**AMM.TO ANNO 1999**		
CAT. I - BENI MOBILI IN DOTAZ. UFFICI	641.120.806			128.224.161	128.224.161	128.224.161	256.448.323	
TOTALE AMM.TO BENI ACQ. ANNO 1997	**641.120.806**			**128.224.161**	**128.224.161**	**128.224.161**	**256.448.323**	**384.672.483**
CATEGORIA DEL BENE ACQUISIZIONI ANNO 1998	**VALORE DEI BENI**				**AMM.TO ANNO 1998**	**AMM.TO ANNO 1999**		
CAT. I - BENI MOBILI IN DOTAZ. UFFICI	367.535.385				73.507.077	73.507.077	220.521.231	
CAT. VII - ALTRI BENI NON CLASSIFICAB.	7.760.018				1.552.004	1.552.004	4.656.010	
CAT. III - MATERIALE SCIENTIFICO, DI LABORATORIO	283.353.516				56.670.703	56.670.703	170.012.110	
TOTALE AMM.TO BENI ACQ. ANNO 1998	**658.648.919**				**131.729.784**	**131.729.784**	**395.189.351**	**263.459.568**
CATEGORIA DEL BENE ACQUISIZIONI ANNO 1999	**VALORE DEI BENI**					**AMM.TO ANNO 1999**		
CAT. I - BENI MOBILI IN DOTAZ. UFFICI	68.279.467					13.655.893	54.623.574	
CAT. II - LIBRI E PUBBLICAZIONI	399.950					79.990	319.960	
CAT. III - MATERIALE SCIENTIFICO, DI LABORATORIO	25.805.000					5.161.000	20.644.000	
CAT. VI - BENI MOBILI ISCRITTI IN PUBBL.REGISTRI	333.209.323					66.641.865	266.567.458	
CAT. VII - ALTRI BENI NON CLASSIFICAB.	29.011.067					5.802.213	23.208.854	
TOTALE AMM.TO BENI ACQ. ANNO 1999	**456.704.807**					**91.340.961**	**365.363.846**	**91.340.961**
TOTALI	**2.187.382.766**	**25.805.887**	**86.181.646**	**214.405.807**	**346.135.591**	**434.647.705**	**1.080.206.130**	**1.107.176.636**

COPIA

PARCO NAZIONALE DELLE FORESTE CASENTINESI MONTE FALTERONA - CAMPIGNA

Sede legale e amministrativa
52015 Pratovecchio (AR)
Via Brocchi, 7

Sede Comunità del Parco
47018 Santa Sofia (FO)
Via Nefetti, 3

DELIBERAZIONE DELLA COMUNITA' DEL PARCO

N. 1 (uno) del 17 marzo 2000

OGGETTO: CONTO CONSUNTIVO 1999 DEL PARCO NAZIONALE DELLE FORESTE CASENTINESI, MONTE FALTERONA E CAMPIGNA - PARERE PREVISTO AI SENSI DELLA L. 394/1991

L'anno **2000** (**duemila**) il giorno **diciassette (17)** del mese di **marzo**, alle ore **15.00**, nella sala delle adunanze prevista ai sensi dell'art. 1 del D.P.R. 12/07/1993, comma 3^, in Santa Sofia, viene convocata la Comunità del Parco; su invito del Presidente, con l'intervento dei Componenti così come nominati ai sensi dell'art. 10 della L. 394/1991, di seguito indicati:

1. Regione Toscana	.....
2. Regione Emilia Romagna	.....
3. Amministrazione Prov.le di Firenze	.....
4. Amministrazione Prov.le di Arezzo	.....
5. Amministrazione Prov.le di Forlì-Cesena	MANNI ALBERTO - DELEGATO DEL PRESID.
6. Comunità Montana Montagna Fiorentina	SOTTANI MASSIMO
7. Comunità Montana Casentino	TOSI STEFANO - DELEGATO DEL PRESID.
8. Comunità' Montana Bidente - Rabbi	.....
9. Comunità Montana Cesenate	SIMONI GIONA - DELEGATO DEL PRESID.
10. Comunità Montana Tramazzo - Montone	MINI ANGIOLINO
11. Comune di Bagno di Romagna	.....
12. Comune di Santa Sofia	NERI LUCIANO
13. Comune di Premilcuore	VALENTE SALVATORE - DELEGATO DEL SINDACO
14. Comune di Portico di Romagna	MINI ANGIOLINO
15. Comune di Chiusi della Verna	.....
16. Comune di Bibbiena	.....
17. Comune di Poppi	CIPRIANI CARLO
18. Comune di Stia	.....
19. Comune di San Godenzo	BASSANI PAOLO - DELEGATO DEL SINDACO
20. Comune di Londa	LANZINI TIZIANO
21. Comune di Pratovecchio	VIGIANI SESTO - DELEGATO DEL SINDACO
22. Comune di Tredozio	VERSARI LUIGI - DELEGATO DEL SINDACO

Si dà atto che il numero dei presenti è legale per la validità della deliberazione ed il Presidente dichiara aperta la discussione.

Funge da segretario il Direttore dell'Ente Parco Dott. Vittorio Ducoli.

La Comunità del Parco prende in esame l'oggetto sopraindicato.

LA COMUNITA' DEL PARCO

UDITA l'introduzione del Direttore dell'Ente Parco e del Presidente della Comunità del Parco, nonché la discussione seguita;

VISTA la Legge n. 394 del 06/12/1991, "Legge quadro sulle aree protette" che all'art. 10 comma 2 recita: "la Comunità del Parco è organo consultivo e propositivo dell'Ente Parco. In particolare il suo parere è obbligatorio : .....*omissis* d) sul Bilancio e sul Conto Consuntivo";

CONSIDERATA la necessità di esprimere il parere obbligatorio di questo organo sul Conto Consuntivo 1999 presentato dal Consiglio Direttivo del Parco Nazionale delle Foreste Casentinesi con proprio atto di adozione n° 29 del 09/03/2000;

ATTESO che il Conto Consuntivo risulta corredato degli elaborati previsti dalle vigenti disposizioni legislative;

Con n. 12 voti favorevoli e n. 1 astenuto (Giona):

DELEBERA

1. di esprimere parere favorevole sul Conto Consuntivo 1999 del Parco Nazionale delle Foreste Casentinesi presentato dal Consiglio Direttivo dell'Ente, unitamente agli allegati previsti dal D.P.R. 696/1979, con proprio atto di adozione n° 29 in data 09/03/2000;

2. di rimettere copia conforme all'originale di tale deliberazione al Consiglio Direttivo dell'Ente Parco.

Di seguito, attesa l'urgenza di provvedere in merito, con separata unanime votazione, dichiara il presente atto immediatamente eseguibile.

Il presente verbale viene letto, approvato e sottoscritto.

IL PRESIDENTE
(CIPRIANI CARLO)
F.TO CIPRIANI CARLO

IL SEGRETARIO
(DOTT. VITTORIO DUCOLI)
F.TO DOTT. VITTORIO DUCOLI

CERTIFICATO DI PUBBLICAZIONE

Il sottoscritto, nella qualità di Segretario f.f. della Comunità del Parco (FO), certifica che copia della presente deliberazione viene pubblica all'albo pretorio della Sede della Comunità del Parco in Santa Sofia, Via Nefetti n. 3 il .....27 MAR. 2000....., per 15 giorni consecutivi.

Santa Sofia.....27 MAR. 2000.....

IL SEGRETARIO
(DOTT. VITTORIO DUCOLI)
F.TO DOTT. VITTORIO DUCOLI

La presente è copia conforme all'originale per uso amministrativo.

Santa Sofia,.....27 MAR. 2000.....

IL SEGRETARIO
(DOTT. VITTORIO DUCOLI)

La suestesa deliberazione è:

☒ Comunicata al Presidente ed al Consiglio Direttivo dell'Ente Parco nazionale Monte Falterona, Foreste Casentinesi e Campigna;

☒ Inviata per la pubblicazione a tutti gli enti facenti parte della Comunità del Parco Nazionale Foreste casentinesi, Monte Falterona e Campigna;

☒ Inviata per la pubblicazione alla sede legale dell'Ente Parco nazionale delle Foreste casentinesi, Monte Falterona e Campigna;

☒ Divenuta esecutiva il..... previa pubblicazione per giorni 15 consecutivi all'albo pretorio della Comunità del Parco in Santa Sofia, Via Nefetti n. 3.

PARCO NAZIONALE DELLE FORESTE CASENTINESI, MONTE FALTERONA, CAMPIGNA

ESERCIZIO 2000

PAGINA BIANCA

RELAZIONE DEL PRESIDENTE

PAGINA BIANCA

Rispetto alla composizione iniziale escono Martini e Galestri ed è presente Rossi.

IL CONSIGLIO DIRETTIVO

VISTO il conto consuntivo 2000 che contiene in allegato i seguenti documenti e riepiloghi, previsti dalle vigenti disposizioni normative:

- Relazione del Presidente, all. "A";
- Delibera di Consiglio Direttivo n° 147 del 21/12/2000 inerente "Esame dei residui attivi e passivi di Bilancio e conseguente riaccertamento", all. "C";
- Parere di legittimità, all. "D";
- Parere di regolarità contabile, all. "E"
- Rendiconto finanziario, all. "F";
- Situazione patrimoniale, all. "G";
- Conto economico, all. "H";
- Situazione amministrativa, all. "I";
- Redistribuzione dell'avanzo di amministrazione, all. "J";
- Elenco dei Residui attivi e passivi distinti per capitolo ed esercizio di provenienza, all. "L"
- Riepilogo inventari, all. "M";

DATO ATTO:
- che l'elaborato sopraindicato è stato rimesso per il parere di competenza al Collegio dei Revisori dei Conti;
- che il Collegio dei Revisori dei Conti, come previsto all'art. 32 del D.P.R. 696 del 18/12/1979, ha espresso il proprio parere come da verbale che si allega in originale al presente atto, per farne parte integrante e sostanziale, all. "B" ;
- che la Comunità del Parco ha espresso il proprio parere in data 26/04/2001, come da deliberazione che si allega in copia al presente atto, per farne parte integrante e sostanziale, all. "N" ;

ATTESO CHE:

- il consuntivo dell'esercizio finanziario 2000 presenta un avanzo di amministrazione disponibile di L. 205.980.562 previa destinazione di fondi vincolati per L. 1.815.626.914;
- questo Ente aveva destinato, in sede di predisposizione del Bilancio di Previsione 2000, un avanzo presunto per L. 170.000.000 e deve conseguentemente destinare la somma di L. 35.980.562 in considerazione della esatta quantificazione in L. 205.980.562 dell'avanzo di amministrazione 2000 effettivamente disponibile, apportando alcune variazioni ai capitoli di competenza di parte spesa, per il 50% a finanziamento delle spese correnti e per l'altro 50% in conto capitale, come indicato nell'allegato "J";
- le variazioni intervenute nel corso del 2000 sulla gestione dei residui attivi derivano da annullamenti di accertamenti in entrata effettuati con deliberazione n° 147 del 21/12/2000, allegato "C", inerente il riaccertamento dei residui ai sensi dell'art. 39 del D.P.R. 696/79 per complessive L. 1.238.212;
- le variazioni intervenute per quanto attiene la gestione dei residui passivi derivano da annullamento di impegni di spesa effettuati con deliberazione n° 147 del 21/12/2000, allegato "C", inerente il riaccertamento dei residui ai sensi dell'art. 39 del D.P.R. 696/79 per complessive L. 40.007.372, e con deliberazione n° 148 del 21/12/2000 per riprogrammazione di alcuni interventi di cui al 1^ e al 2^ PTAP per complessive L. 518.680.400;
- a seguito dell'approvazione del Conto Consuntivo 2000 si rende necessario prendere atto che sono stati eliminati, andando ad incrementare l'avanzo di amministrazione disponibile, residui passivi per L.1.815.626.914, di cui L. 518.680.400 quali annullamento di impegni a residuo disposto con deliberazione n° 148 del 21/12/2000, di cui 40.007.372 quali annullamenti di residui per riaccertamento ai sensi dell'art. 39 del DPR 696/79 effettuato con deliberazione n° 149/2000 e per 1.296.946.514 per fondi a destinazione vincolata (residui di stanziamento) e per 128.734.978 per economie di spesa su progetti completati o mai impegnati.

VISTA la nota prot. 1860 del 20/03/2001 con la quale la Provincia di Arezzo comunica a questo Ente la revoca del finanziamento di L. 36.000.000 per il corso di fitodepurazione RT9FM094 Manutenzione Impianti e Verde nell'ambito del Progetto POM Parchi Nazionali Toscani in considerazione della precedente rinuncia all'organizzazione del corso stesso da parte di questa Amministrazione, e quindi del conseguente annullamento dell'accertamento in entrata e degli impegni assunti a bilancio nel corso del 2000;

VISTI i pareri favorevoli rilasciati dall'Ufficio di Ragioneria in ordine alla regolarità contabile e dal Direttore dell'Ente dott. Vittorio Ducoli in ordine alla legittimità e allegati al presente atto per farne parte integrante e sostanziale, all."D" e "E";

Con votazione unanime palesemente espressa:

DELIBERA

1. di approvare definitivamente il conto consuntivo dell'esercizio finanziario 2000 che presenta un avanzo di amministrazione di L. 2.021.607.476, di cui avanzo disponibile L. 205.980.562, previa destinazione della somma di L. 1.815.626.914 per fondi a destinazione vincolata per progetti in c/capitale;

2. di dare atto che sul predetto conto il Collegio dei Revisori dei Conti ha espresso il parere di propria competenza, come da verbale, allegato "B";

3. di dare altresì atto che sull'elaborato ha espresso il proprio parere di competenza anche la Comunità del Parco in data 26/04/2001, come da deliberazione che si allega in copia al presente atto, per farne parte integrante e sostanziale, all. "N";

4. di dare atto che questo Ente, avendo destinato in sede di predisposizione di Bilancio di Previsione 2000, un avanzo presunto per L. 170.000.000 deve conseguentemente destinare la somma di L. 35.980.562 in considerazione della esatta quantificazione in L. 205.980.562 dell'avanzo di amministrazione 2000 effettivamente disponibile, apportando alcune variazioni ai capitoli di competenza di parte spesa come indicati nell'allegato "J";

5. di dare atto che il conto consuntivo è corredato dagli elaborati indicati in premessa e previsti dagli artt. 32 e seguenti del D.P.R. 696 del 18/12/1979;

6. di precisare che le variazioni intervenute nel corso del 2000 sulla gestione dei residui attivi derivano da annullamenti di accertamenti in entrata effettuati con deliberazione n° 147 del 21/12/2000, allegato "C", inerente il riaccertamento dei residui ai sensi dell'art. 39 del D.P.R. 696/79 per complessive L. 1.238.212;

7. di precisare altresì che le variazioni intervenute per quanto attiene la gestione dei residui passivi derivano da annullamento di impegni di spesa effettuati con deliberazione n° 147 del 21/12/2000, allegato "C", inerente il riaccertamento dei residui ai sensi dell'art. 39 del D.P.R. 696/79 per complessive L. 40.007.372, e con deliberazione n° 148 del 21/12/2000 per riprogrammazione di alcuni interventi di cui al 1^ e al 2^ PTAP per complessive L. 518.680.400;

8. di precisare che sono stati eliminati, andando ad incrementare l'avanzo di amministrazione disponibile, residui passivi per L.1.815.626.914, di cui L. 518.680.400 quali annullamento di impegni a residuo disposto con deliberazione n° 148 del 21/12/2000, di cui 40.007.372 quali annullamenti di residui per riaccertamento ai sensi dell'art. 39 del DPR 696/79 effettuato con deliberazione n° 149/2000 e per 1.296.946.514 per fondi a destinazione vincolata (residui di stanziamento) e per 128.734.978 per economie di spesa su progetti completati o mai impegnati;

9. di prendere atto della nota prot. 1860 del 20/03/2001 con la quale la Provincia di Arezzo comunica a questo Ente la revoca del finanziamento di L. 36.000.000 per il corso di fitodepurazione RT9FM094 Manutenzione Impianti e Verde nell'ambito del Progetto POM Parchi Nazionali Toscani in considerazione della precedente rinuncia all'organizzazione del corso stesso da parte di questa Amministrazione, e quindi del conseguente annullamento dell'accertamento in entrata e degli impegni assunti a bilancio nel corso del 2000;

11. di prendere atto dei pareri favorevoli rilasciati dall'Ufficio di Ragioneria in ordine alla regolarità contabile e dal Direttore dell'Ente dott. Vittorio Ducoli in ordine alla legittimità e allegati al presente atto per farne parte integrante e sostanziale, all."D" e "E".

Relazione di accompagnamento al Conto Consuntivo per l'esercizio finanziario 2000

La relazione al Conto Consuntivo 2000 presentata dal Presidente è un documento indispensabile, previsto dall'art.32 del D.P.R. 696/1979, unitamente ai seguenti elaborati:

- Situazione Amministrativa
- Conto Economico
- Situazione Patrimoniale
- Rendiconto finanziario

In ordine a tali elaborati viene evidenziato che essi sono conformi a quanto previsto dal D.P.R. 696/1979.

Le previsioni contenute nel Bilancio di Previsione, relativamente all'esercizio finanziario 2000, sono state correttamente riportate a valere sul Conto Consuntivo del predetto anno, come di seguito indicato:

Previsioni iniziali:	
competenza	£. 4.866.799.687
cassa	£. 18.900.474.872
Previsioni definitive:	
competenza	£. 8.796.589.295
cassa	£. 20.003.236.820
Previsioni residui da conto consuntivo 1999:	
attivi	£. 6.531.656.847
passivi	£. 11.206.647.525
Previsione fondo di cassa da Conto Consuntivo 2000:	£. 8.042.183.869

Il Conto Consuntivo per l'esercizio finanziario 2000 presenta le seguenti risultanze:

• Accertamenti	£. 5.122.975.978
• Impegni	£. 7.026.011.253
• Disavanzo competenza	£. 1.903.035.275

come confermato da:

• Minori accertamenti	£. 3.679.494.157
• Maggiori accertamenti	£. 5.880.840
• Minori impegni	£. 1.770.578.042
• Disavanzo competenza	£. 1.903.035.275

Il risultato complessivo di amministrazione è il seguente:

• Fondo di cassa al 31/12/2000	£. 5.947.156.781 (+)
• Residui attivi al 31/12/2000	£. 5.681.102.447 (+)
• Residui passivi al 31/12/2000	£. 9.606.651.752 (-)
AVANZO DI AMMINISTRAZIONE AL 31/12/2000	£. 2.021.607.476

La gestione di cassa ha evidenziato le seguenti risultanze:

Fondo di cassa al 1/01/2000		£. 8.042.183.869
• Riscossioni:		
in conto residui	£. 2.391.996.795	
in conto competenza	£. 3.580.295.371	
		£. 5.972.292.166
• Pagamenti:		
in conto residui	£. 4.351.795.226	
in conto competenza	£. 3.715.524.028	
		£. 8.067.319.254
FONDO DI CASSA AL 31/12/2000		£. 5.947.156.781

che corrisponde con il conto di cassa del Tesoriere al 31/12/2000.

La diminuzione del fondo di cassa rispetto alla situazione presentata al 1/01/2000 è determinata, tra l'altro, dai pagamenti effettuati dall'Ente anche per anticipazioni di fondi in c/capitale (vedi Fondi Cipe ecc.).

L'avanzo di amministrazione è stato determinato in complessive L. 2.021.607.476 con un avanzo effettivamente disponibile di L. 205.980.562, in quanto nella destinazione di detto avanzo si deve tener conto dei seguenti fondi a destinazione vincolata:

11400	**Spese per progettazione e realizzazione materiale didattico**	L.	519.860.234
11430	**Opere volte al miglioramento ambientale**	L.	683.660.420
11460	**Interventi di riqualificazione ambientale _ Leader II**	L.	11.502.000
11550	**Fondo per utilizzo Ribassi d'asta Ex Pronac E/Romagna**	L.	71.292.000
15020	**Premi di assicurazione per indennità di anzianità al personale**	L.	10.631.860
11390	**Programma di aiuti alle aziende agricole del Parco**	L.	138.680.400
11010	**Acquisto terreni e immobilizzazioni**	L.	380.000.000
		L.	**1.815.626.914**

La gestione dei residui attivi e passivi, esposti sul predetto elaborato di Bilancio, presenta le seguenti risultanze:

RESIDUI ATTIVI:	
• derivanti da c.c. 1999	£. 6.531.656.847
• variazioni nel corso del 2000	£. 1.238.212 (-)
• incassati nel corso del 2000	£. 2.391.996.795 (-)
Residui attivi al 31/12/2000 (da conto residui)	£. 4.138.421.840
RESIDUI PASSIVI:	
• derivanti da c.c. 1999	£. 11.206.647.525
• variazioni nel corso del 2000	£. 558.687.772 (-)
• pagamenti nel corso del 2000	£. 4.351.795.226 (-)
Residui passivi al 31/12/2000 (da conto residui)	£. 6.296.164.527

Le variazioni intervenute nel corso del 2000 sulla gestione dei residui attivi derivano da annullamenti di accertamenti in entrata effettuati con deliberazione n° 147 del 21/12/2000 inerente il riaccertamento dei residui ai sensi dell'art. 39 del D.P.R. 696/79 per complessive L. 1.238.212.
Le variazioni intervenute nel presente anno per quanto attiene la gestione dei residui passivi derivano da annullamento di impegni per L. 518.680.400 per riprogrammazione di alcuni interventi di cui al 1^ e al 2^ PTAP effettuato con deliberazioni n° 148 del 21/12/2000, e per L. 40.007.372 per riaccertamento dei residui ai sensi dell'art. 39 del D.P.R. 696/79 effettuato con deliberazione n° 147 del 21/12/2000.

Si evidenzia che l'avanzo di amministrazione è stato determinato in L. 2.021.607.476. Si tenga presente tuttavia che tale avanzo risulta a destinazione vincolata per L. 1.815.626.914 relativamente ai seguenti capitoli:

➢	**11400**	**Spese per progettazione e realizzazione materiale didattico**	**519.860.234**
➢	**11430**	**Opere volte al miglioramento ambientale**	**683.660.420**
➢	**11460**	**Interventi di riqualificazione ambientale _ Leader II**	**11.502.000**
➢	**11550**	**Fondo per utilizzo Ribassi d'asta Ex Pronac E/Romagna**	**71.292.000**
➢	**15020**	**Premi di assicurazione per indennità di anzianità al personale**	**10.631.860**
➢	**11390**	**Programma di aiuti alle aziende agricole del Parco**	**138.680.400**
➢	**11010**	**Acquisto terreni e immobilizzazioni**	**380.000.000**

Pertanto l'avanzo effettivamente disponibile, dopo aver effettuato gli stanziamenti di cui sopra, risulta essere pari a £.205.980.562. Considerato che nel Bilancio di Previsione era stato indicato un avanzo presunto di £.170.000.000, il maggior avanzo disponibile risulta pari a L. 35.980.562. Coerentemente con la circolare del Ministero dell'Ambiente n°SCN/3D/2000/16242 del 6 Ottobre 2000, si provvederà all'incremento di alcuni capitoli di spesa di parte capitale per la metà e di parte corrente per l'altro 50%.

Si evidenzia, come richiesto dal comma 3 dell'art. 32 del D.P.R. 696/79, che:

1. Si è provveduto ad inserire nel patrimonio i beni acquistati nell'anno 2000 (compresi gli immobili) nonché i beni ricevuti in donazione (quadro del valore di L. 12.000.000) e quelli assegnati all'Ente dal Ministero dell'Ambiente (per L. 218.950.870) con nota prot. 16406 del 10/10/2000 costituiti da un Minibus elettrico tipo IVECO 48.

L'ammortamento dei beni è stato effettuato andando a decurtare gli stessi delle quote di ammortamento come previste dal Decreto del Ministero delle Finanze del 31/12/1988, dal D.P.R. 29/09/1973 n. 597 e dal D.P.R. 917/88. Non sono state apportate modifiche ai criteri seguiti nel computo degli ammortamenti e degli accantonamenti rispetto al precedente esercizio.

2. Per quanto riguarda le variazioni intervenute nella consistenza delle poste dell'attivo e del passivo della situazione patrimoniale si precisa che le stesse sono dettagliatamente indicate nell'ultima colonna dell'"All. G" al Conto consuntivo 2000. Si evidenzia in particolare:
   - ◊ che la notevole diminuzione del fondo di cassa è imputabile alle ingenti liquidazioni effettuate dall'Ente nel corso dell'anno (vedasi ad esempio le anticipazioni dei fondi CIPE);
   - ◊ che la riduzione dei residui attivi per crediti verso lo Stato ed Enti pubblici è dovuta all'incasso dei contributi in c/residuo. Parimenti la riduzione dei residui passivi è dovuta alle liquidazioni effettuate nonché al riaccertamento di tali residui e alla riprogrammazione di alcuni interventi;
   - ◊ che l'aumento di beni che costituiscono il patrimonio dell'Ente è dovuto per circa il 48% agli immobili acquistati nel corso del 2000 per il 17% dai beni donati e da quelli assegnati al Parco dal Ministero dell'Ambiente;
   - ◊ che la diminuzione dei costi pluriennali e dei contributi in c/capitale ad EE.LL. è connessa alle liquidazioni effettuate nel corso dell'anno 2000. Tali pagamenti si configurano come incrementi del patrimonio di tali enti e come diminuzioni dei costi pluriennali del Parco e, di conseguenza, del loro patrimonio;

3. Per quanto riguarda i dati relativi al personale dipendente si evidenzia che nel 2000 non sono state effettuate nuove assunzioni in ruolo rispetto alla dotazione dell'anno precedente. E' stato invece approvato il bando di concorso per l'assunzione in ruolo di un addetto al Servizio Promozione - Area B- Posizione B2, e sono stati portati a compimento due concorsi banditi alla fine del 1999 che hanno dato luogo a due assunzioni in ruolo nei primi mesi del 2001.
   Per quanto concerne l'indennità di anzianità del personale dipendente si precisa che l'Ente ha incassato il rimborso del contributo Ex INADEL dall'INPDAP di Arezzo per L. 43.503.190 e ha rilevato, pertanto, le seguenti scritture nel Conto Economico e nella Situazione Patrimoniale:
   - La quota di accantonamento annuale nel Conto Economico per L. 22.334.055;
   - La consistenza del Fondo Indennità di anzianità del personale dipendente pari a L. 48.332.843 al 31/12/2000.

   La differenza tra la consistenza del Fondo iscritto nella Situazione Patrimoniale al 31/12/2000 e quella all'01/01/2000 non corrisponde alla quota di accantonamento annuale iscritta nel Conto Economico in quanto il valore all'01/01/2000 riguardava il credito dell'Ente nei confronti dell'INPDAP per i versamenti effettuati al 31/12/1999 che non possono corrispondere all'indennità di anzianità maturata, essendo diverse le metodologie di calcolo.

4. Per quanto concerne i rapporti con le società controllate si precisa che l'Ente non presenterà al Collegio dei Revisori dei Conti il bilancio di tali società (in quanto non ancora predisposto), che allo stato attuale si limitano al Consorzio Appennino Aretino e al Gal "L'Altra Romagna".
   La partecipazione a tali società, ha determinato nel corso dell'anno, l'adesione dell'ente a cofinanziamenti di progetti quali:
   - ◊ "Realizzazione dei pacchetti di offerta turistica" con quota a carico del Gal di L. 60.000.000;
   - ◊ "Intervento di recupero opere e manufatti del paesaggio agricolo" con quota a carico del Gal L. 76.500.000;
   - ◊ "Ospitalità turistica all'interno del Parco" con quota a carico del Gal Altra Romagna per L. 54.600.000;

5. Le variazioni diminutive dei crediti e dei debiti sono dovute, rispettivamente, agli incassi ed ai pagamenti in misura maggiore rispetto all'incremento dei crediti e dei debiti stessi verificatesi nel corso dell'anno (alto tasso di smaltimento). I crediti derivano sostanzialmente da contributi assegnati a vario titolo da soggetti pubblici (Ministero dell'Ambiente, EE.LL. ecc.). Pertanto si è ritenuto di non dover prevedere la costituzione del Fondo svalutazione crediti in quanto trattasi di entrate di sicura esigibilità considerata la natura pubblica dei soggetti debitori.

Si evidenzia altresì che:

- Il conto presentato dal Tesoriere corrisponde con le risultanze contabili di questo Ente andando a coincidere con quanto indicato nei propri atti da questo Ente.
- Le previsioni di bilancio 2000 sono state correttamente riportate nel presente conto consuntivo unitamente alle variazioni intervenute in corso d'anno.
- Le spese indicate nel conto consuntivo sono state correttamente erogate con mandati di pagamento e incassate con reversali di incasso.
- Le spese sono state contenute all'interno delle previsioni di Bilancio e gli impegni sono stati regolarmente assunti con atti degli organi dell'Ente.
- I residui attivi sono stati verificati e accertati sulla base di effettivi crediti dell'Ente.
- Le partite di giro pareggiano nell'ammontare di L. 381.449.008.

Ci preme infine sottolineare alcuni significativi risultati conseguiti nell'esercizio finanziario 2000:

⇒ **la diminuzione del fondo cassa di circa il 26% alla data del 31/12/2000 rispetto alla cassa del 31/12/1999**: il fondo cassa ammontante alla fine del 1999 a £. 8.042.183.869 è passato infatti alla fine del 2000 a £. 5.947.156.781.

⇒ **l'aumento delle entrate, rispetto a quelle del 1999, derivanti dall'autofinanziamento**: si veda in particolare il cap. 10.030 nel quale è stata accertata la somma di £. 135.839.700 relativa alla vendita dei tesserini/bollini per la raccolta dei funghi all'interno del parco nazionale.

⇒ **le elevate liquidazioni effettuate sul finanziamento del Ministero dell'Ambiente per il Programma Natour (Delibera Cipe 18/12/1996)**: a fronte del finanziamento concessoci di £. 5.930.000.000, sono state effettuate liquidazioni per £. 3.611.394.000 (tasso di spesa liquidata di circa il 61%).

Pratovecchio, 29/03/2001

IL PRESIDENTE
(Enzo Valbonesi)

CONSIGLIO DIRETTIVO

DELIBERAZIONE N. 35 DEL 27/04/01

OGGETTO: Approvazione Conto Consuntivo 2000 e destinazione dell'avanzo di amministrazione 2001

Il giorno ventisette del mese di aprile duemilauno in Pratovecchio alle ore 15,00 si è riunito il Consiglio Direttivo, con l'intervento dei signori:

COMPONENTI DEL CONSIGLIO DIRETTIVO

VALBONESI Enzo	Presente	
BANDINI Oscar	Presente	
BASSANI Paolo		Assente
CLAUSER Fabio	Presente	
DESSI FULGHERI Francesco		Assente
GALASTRI Italo	Presente	
PICCHI Antonio	Presente	
MARTINI Romano	Presente	
MIGLIORINI Paolo		Assente
ROSSI Luca		Assente
SENNI Leonardo		Assente
VALENTINI Enrico	Presente	
ZAVALLONI Daniele	Presente	
TOTALE	8	5

PRESIEDE LA SEDUTA:	Enzo Valbonesi
SEGRETARIO:	dott. Vittorio Ducoli

TRASMESSA PER QUANTO DI COMPETENZA:

CORPO FORESTALE DELLO STATO	
CONSIGLIO DIRETTIVO	
SERVIZIO AMMINISTRATIVO	
SERVIZIO DIREZIONE	
SERVIZIO PIANIFICAZIONE	
SERVIZIO PROMOZIONE	

COLLEGIO REVISORE DEI CONTI

MISIANO Paolo – Presidente	Presente
GIORDANO Giancarlo	Assente
BROGI Giuseppe	Assente

IL PRESENTE VERBALE VIENE LETTO, APPROVATO E SOTTOSCRITTO

IL PRESIDENTE
F.TO ENZO VALBONESI

IL DIRETTORE
F.TO DOTT. VITTORIO DUCOLI

CERTIFICATO AVVENUTA PUBBLICAZIONE

Copia della presente deliberazione è stata pubblicata il 8 MAG. 2001
e vi rimarrà esposta per 15 giorni consecutivi.

Pratovecchio, lì 8 MAG. 2001

IL DIRETTORE
F.TO DOTT VITTORIO DUCOLI

COPIA CONFORME ALL'ORIGINALE PER USO AMMINISTRATIVO
Pratovecchio, lì 8 MAG. 2001

IL DIRETTORE
(Dott. Vittorio Ducoli)

☐ La presente deliberazione è stata trasmessa con nota n. _____ del _____ al Ministero dell'Ambiente, ai sensi e per gli effetti del Comma 8° dell' art.9 della Legge 6.12.1991, n.394.

☐ La presente deliberazione è immediatamente eseguibile.

☐ La presente deliberazione è divenuta esecutiva in data _____ previa pubblicazione all' Albo Pretorio ai sensi dell' art. 13 dello Statuto.

PAGINA BIANCA

RELAZIONE DEL COLLEGIO DEI REVISORI

PAGINA BIANCA

Verbale n. 50 (cinquanta)

L'anno duemilauno il giorno nove del mese di aprile, alle ore 12,30 presso la sede dell'Ente Parco in Pratovecchio (AR), debitamente convocato, si è riunito il Collegio dei Revisori dei Conti per la discussione del seguente ordine del giorno:

1. Esame del Conto Consuntivo 2000;
2. Esame del contratto integrativo di lavoro del personale dipendente dell'Ente Parco anno 2001;
3. Varie ed eventuali.

Sono presenti : Misiano Rag. Paolo - Presidente
Dott. Giordano Giancarlo - Componente
E' assente giustificato : Rag. Giuseppe Brogi - Componente

1. ESAME CONTO CONSUNTIVO

Il Collegio prende in esame il Conto Consuntivo 2000 e predispone la relativa relazione di cui all'Allegato "A" al presente verbale esprimendo parere favorevole all'approvazione del Conto Consuntivo stesso.

2. ESAME DEL CONTRATTO INTEGRATIVO DI LAVORO DEL PERSONALE DIPENDENTE DELL'ENTE PARCO ANNO 2001

L'Ente Parco e le Organizzazioni sindacali hanno predisposto in data 16 marzo 2001, la bozza di contratto integrativo di lavoro in attuazione del C.C.N.L. relativo al personale del comparto degli enti pubblici non economici per il quadriennio 1998-2001.

L'ipotesi di contratto, sottoposta al Collegio dei revisori dei conti, mette in evidenza che l'importo dei trattamenti accessori al personale dipendente ammonta per l'anno in corso a complessive L. 72.517.415, comprese L. 21.585.629 quali economie verificatesi per la non completa copertura della dotazione organica.

L'Ente ha aggiunto maggiori informazioni sulla metodologia per la determinazione della parte relativa alle economie – risparmi di gestione riferite alle spese per il personale. Trattasi praticamente di una differenza calcolata a ribasso fra l'importo che si sarebbe dovuto sostenere per il personale a Pianta Organica completa e le spese che si sono sostenute per il costo delle collaborazioni coordinate e continuative e per incarichi professionali.

In considerazione che la previsione di competenza per tale tipo di onere è stata iscritta nel bilancio 2001 (capitolo 2.050) per l'importo di L. 80.000.000, le spese previste dall'ipotesi di contratto risultano essere compatibili con le disponibilità finanziarie di competenza risultanti dall'applicazione dell'anzidetto C.C.N.L.

3. VARIE ED EVENTUALI

a) Esame delle liquidazioni delle spese di missione degli amministratori dell'Ente.

Il Collegio – anche a seguito del parere formulato dal Ministero del Tesoro – RGS e trasmesso al Ministero dell'Ambiente (nota n. 1508 del 23/1/2001) in ordine alle spese documentate con scontrino fiscale – ha esaminato le determinazioni dirigenziali n. 43 del 17/1/2001, n. 156 del 20/2/2001 e n. 190 del 12/3/2001 relative alla liquidazione delle spese di missione dei componenti del Consiglio Direttivo.

Al riguardo, emerge che nella documentazione allegata vengono di sovente presentati scontrini fiscali che, seppur considerati validi ai fini della liquidazione delle spese in questione, non ne contengono i requisiti necessari. Mancano, infatti, la natura, la qualità e quantità dell'operazione che deve essere riferita alle spese di vitto connesse a missioni e, pertanto, al pasto o ai due pasti giornalieri.

E' necessaria, altresì, l'indicazione del numero di codice fiscale dell'acquirente che, per motivi di semplificazione, può essere sostituita dalla firma dell'amministratore o del dipendente.

Si invita, pertanto, l'Ente a voler dare puntuale adempimento alla suesposta circolare, recuperando, se del caso, importi liquidati in difformità alla stessa.

b) Flussi di cassa al 31 marzo 2001.

L'ente consegna al Collegio il prospetto contenente i flussi trimestrali di cassa al 31/3/2001 per l'inoltro al Ministero del Tesoro.

c) Conto annuale del personale.

Viene consegnata la Circolare n. 14 del 19/03/2001 del Ministero del Tesoro relativa agli adempimenti di cui al Tit. V del d. Leg.vo 3 febbraio, n. 29 – Esercizio 2000.

d) Inquadramento previdenziale e fiscale dei redditi corrisposti agli amministratori dell'Ente.

Il Collegio ha acquisito informazioni dalla dott.ssa Ricci sulla problematica relativa alla regolarizzazione dei versamenti contributivi per i componenti del Consiglio Direttivo ed auspica che la soluzione abbia tempi brevi data la delicatezza della questione.

Non avendo altro da discutere, la seduta viene tolta alle ore 14,00.

Letto, confermato e sottoscritto

- Misiano Rag. Paolo — Presidente

- Giordano Dott. Giancarlo — Componente



A. OSSERVAZIONI GENERALI

Lo schema di Conto consuntivo dell'esercizio 2000 è stato sottoposto all'esame di questo Collegio in data 28 marzo 2001. Il Rendiconto in questione è costituito dai seguenti documenti:

- Rendiconto finanziario;
- Situazione patrimoniale;
- Conto economico;
- Situazione amministrativa;
- Ridistribuzione provvisoria dell'avanzo di amministrazione;
- Elenco dei residui attivi e passivi;
- Relazione illustrativa del Direttore Generale;
- Riepilogo inventario dei beni;

La predisposizione dei predetti documenti è in linea con la modulistica all'uopo determinata dal D.P.R. 696 del 1979.

B) RENDICONTO FINANZIARIO

B.1 - VARIAZIONI AL BILANCIO 2000

Il Collegio prende atto che le risultanze delle previsioni definitive (per complessive L. 8.796.589.295, in termini di competenza, e L. 20.003.236.820 in termini di cassa) derivano dal Bilancio di previsione 2000, come approvato dal Ministero dell'Ambiente con nota n. 14242 del 8/9/2000, e dalle variazioni alle poste iniziali deliberate dal Consiglio Direttivo durante lo stesso esercizio finanziario 2000 per L. 3.929.789.608 (di cui L. 1.362.596.417 per effettive variazioni e L. 2.567.193.191 per l'applicazione dell'avanzo di amministrazione), in termini di competenza e in termini di cassa (deliberazioni nn. 31, 63, 101, 102, 116).

In ordine al contenuto di dette variazioni, il Collegio ha accertato, così come evidenziato nei relativi verbali, che gli incrementi di entrata e, di conseguenza, di spesa sono sostenuti da una effettiva copertura finanziaria, mentre gli storni rispondono al requisito della compensazione.

B.2 RISULTANZE FINALI

L'esercizio 2000 si è chiuso con un **DISAVANZO di competenza 2000** pari a L. **1.903.035.275,** verificato da:

• minori accertamenti	L.	3.679.494.157 (-)
• maggiori accertamenti	L.	5.880.840 (+)
• minori impegni	L.	1.770.578.042 (+)
DISAVANZO 2000	L.	1.903.035.275 (-)

Nel complesso, il risultato di amministrazione ha determinato un **AVANZO di amministrazione al 31 dicembre 2000** pari a L. **2.021.607.476,** verificato da:

• Avanzo di amministrazione al 31 dicembre 1999	L.	3.367.193.191 (+)
• Sopravvenienze attive	L.	1.238.212 (+)
• Sopravvenienze passive	L.	558.687.772 (-)
• Disavanzo di competenza 2000	L.	1.903.035.275 (-)
• AVANZO di amministrazione al 31 dicembre 2000	L.	2.021.607.476 (+)

In considerazione che i fondi a destinazione vincolata sono stati determinati in L. 1.815.626.914, l'ammontare dell'**avanzo di amministrazione effettivamente disponibile** è di L. **205.980.562.**

Considerando che nel Bilancio di Previsione 2000 era stato indicato un importo di L. 170,0 milioni, il maggior avanzo disponibile pari a L. 35,9 milioni è stato destinato (conformemente alla circ. n. 16242 del 2000 del Ministero dell'Ambiente) con deliberazione di Giunta esecutiva n. 32 del 5/4/2000 per il 50% al Cap. 5.600 e per il 50% al Cap. 11.390 del Bilancio di Previsione 2001.

Come è facilmente rilevabile dai documenti del conto consuntivo la riduzione dell'avanzo da 3,4 a 2,0 miliardi è da riferire, oltreché alla riduzione del fondo di cassa di 2,1 miliardi, al minor saldo netto della gestione dei residui (attivi-passivi) passato da -4,7 a –3,9 miliardi, dovuto principalmente, come si vedrà in seguito, ad un'attività di riaccertamento dei residui passivi e di riprogrammazione di interventi in conto capitale.

Secondo quanto dichiarato dal Responsabile di Ragioneria non esistono debiti maturati e formalizzati al 31 dicembre 2000, né altresì, esistono debiti "in itinere" maturandi alla stessa data.

C) - GESTIONE DI CASSA

La gestione di cassa ha evidenziato:

• Fondo di cassa al 1° gennaio 2000			L.	8.042.183.869
• Riscossioni				
•in c/residui	L.	2.391.996.795		
•in c/competenza	L.	3.580.295.371	L.	5.972.292.166
• Pagamenti				
•in c/residui	L.	4.351.795.226		
•in c/competenza	L.	3.715.524.028	L.	8.067.319.254
•Fondo di cassa al 31 dicembre 2000.			**L.**	**5.947.156.781**

che coincide con la situazione di cassa presentata dal Tesoriere al 31 dicembre 2000, ed in cui il Tesoriere ha regolarmente dato carico di tutte le reversali e i mandati emessi e pagati.

Il fondo di cassa presente presso la Tesoreria dell'Ente coincide con la situazione registrata a valere sulla contabilità speciale di Tesoreria unica (n. 149385) aperta presso la Banca D'Italia, che evidenzia un fondo pari a L. 6.107.977.328, che coincide a quanto riportato nel modello 56 T.

I valori esistenti sui c/correnti postali sono stati introitati nei competenti capitoli di entrata, ad eccezione, per il c/c n. 11814522 (sanzioni), di diciannove versamenti effettuati nel dicembre 2000 in data 2, 4, 7, 12, 14, 15, 19, 21, 23, 27, 28 e 29 per L. 1.900.000 e, per il c/c n. 11718525, di venti versamenti effettuati nel dicembre 2000 in data 5, 9, 11, 12, 15, 18, 20, 22, 27 e 29 per L. 12.751.000.

In complesso nel 2000 si è verificata una riduzione della liquidità, dovuta per lo più ai minori trasferimenti in conto capitale da parte del Ministero dell'Ambiente che si sono infatti limitati ai contributi del programma Natour (delibera CIPE 12/07/96);

Relativamente all'indice annuale di liquidità (fondo di cassa + residui attivi / residui passivi) è passato da 1,3 del 1999 a 1,2 del 2000 evidenziando, così, un più attento esame da parte del Ministero dell'Ambiente nell'erogazione dei fondi.

D) GESTIONE DI COMPETENZA

D.1 ANALISI DELLE ENTRATE

Nel complesso si sono verificati **minori accertamenti**, rispetto alle previsioni definitive, per L. 3.679.494.157 di cui L. 3.367.193.191 costituiti dall'avanzo di amministrazione. Le altre minori entrate sono così distribuite:

a) trasferimenti correnti	L.	41.105.350
b) altre entrate	L.	141.014.624
c) trasferimenti c/cap.le	L.	6.630.000
d) partite di giro	L.	123.550.992

Per i trasferimenti correnti, le minori entrate sono dovute a minori contributi da parte degli enti locali: in particolare, il contributo della Provincia di Arezzo per il progetto "Parchi Nazionali Toscani" per L. 192,1 milioni è stato ridotto in sede di consuntivo a L. 156,1 in quanto il corso di formazione, per il quale era previsto il contributo di L. 36,0 milioni, non è stato realizzato.

Per le altre entrate, si sono registrati minori accertamenti al capitolo 7020 (-23,6 milioni) per la vendita del materiale divulgativo e delle pubblicazioni del Parco che nell'anno 2000 hanno subito una diminuzione rispetto all'anno precedente e al capitolo 10030 relativo ai proventi derivanti dalla vendita dei tesserini dei funghi dove si è accertata la somma di L. 135,8 milioni anziché di L. 250,0 milioni prevista.

Sarebbe opportuno che l'Ente, in fase previsionale o quanto meno in sede di variazioni di bilancio, valuti più puntualmente gli stanziamenti delle entrate proprie.

Si sono verificati, inoltre, **maggiori accertamenti** per L. 5.880.840, sui quali il Collegio non ha osservazioni da formulare.

La gestione delle entrate può così riassumersi:

(milioni di lire)

Entrate	ACCERTAMENTI	RISCOSSIONI	% Riscos./Accert.
Trasferimenti corr.	3.293,8	2.999,8	91,1%
Altre entrate	274,9	144,4	52,5%
Alienazione beni	0,0	0,0	0%
Trasferim. C/cap.le	1.172,8	54,6	4,6%
Partite di giro	381,4	381,4	100%
Totale Entrate	**5.122,9**	**3.580,2**	**69,9%**

Una analisi di maggior dettaglio in ordine ai capitoli di entrata fa rilevare che:

- l'indice di autonomia finanziaria (rapporto tra entrate proprie ed entrate corre[redacted] è passato dal 3,2% del 1999 al 7,7% del 2000, riducendo, in misura consistente[redacted] l'elevata dipendenza finanziaria dai trasferimenti a scapito di una concreta azione di autofinanziamento;
- il contributo ordinario 2000 del Ministero dell'Ambiente (pari a 2.969,8 milioni) è stato interamente erogato nel corso del 2000, a cui si è aggiunto un contributo straordinario per le spese correnti di L. 3,3 milioni, non riscosso;
- la Regione Toscana ha disposto il finanziamento di L. 62,3 milioni per il Piano di Sviluppo Economico Sociale, anch'esso non incassato;
- i contributi disposti dagli enti locali sono stati determinati da: contributo dell'Unione dei Comuni per la gestione dell'Ufficio IAT del Centro Visita di Santa Sofia; contributo della Provincia di Forlì-Cesena, pari a L. 40,0 milioni, per compartecipazione finanziaria alla redazione del Piano di Sviluppo Economico Sociale; contributo della Provincia di Arezzo per il progetto "Parchi Nazionali Toscani" per L. 192,1 milioni; contributo della Regione Toscana per il progetto "Sistema mussale Toscano" per L. 30,0 milioni;
- tra le entrate per la vendita di beni e servizi (capitolo 7050) è stato accertato l'importo di L. 29,0 milioni, dovuto al contributo dell'Istituto tesoriere per la convenzione stipulata;
- nella parte in conto capitale sono state assegnate L. 653,0 milioni allocate al capitolo 15060 dove è stata accertata, ma non riscossa, la somma relativa al trasferimento dei fondi CIPE su finanziamenti stanziati ed assegnati dal Ministero dell'Ambiente per L. 2.209,3 milioni;
- sempre nella parte in conto capitale, sono stati accertati al capitolo 17010 il contributo Patto Appennino Centrale assegnato per il progetto di manutenzione del parco faunistico di Valdonasso e del Giardino Botanico di Valbonella per L. 154,0 milioni e per il progetto di realizzazione del Museo Naturalistico sulla fauna per L. 84,0 milioni; i contributi del Gal Appennino Aretino per il progetto "Realizzazione dei pacchetti di offerta turistica" (L. 60,0 milioni), per il progetto "Intervento di recupero opere e manufatti del paesaggio agricolo" (L. 76,5 milioni). I contributi assegnati per il progetto "Itinerari e percorsi didattici" per L. 35,3 milioni (ridotto successivamente a L. 28,7 milioni) nonché per il progetto "Religioni & Ambiente" per L. 25,0 milioni; i contributi del Gal L'Altra Romagna per il progetto "Ospitalità turistica all'interno del Parco" per L. 54,6 milioni; il contributo del Comune di Bibbiena per la compartecipazione al progetto Gal "Itinerari e percorsi didattici" per L. 17,0 milioni; il contributo della Comunità

Montana Forlivese per la compartecipazione al progetto del Patto App. Centr[illegible] "Manutenzione del parco faunistico di Valdonasso e del Giardino Botanico [illegible] Valbonella" per L. 20,0 milioni;

D.2 ANALISI DELLE SPESE

Nel complesso si sono verificati **minori impegni**, rispetto alle previsioni definitive, per L. 1.770.578.042 (25,2 per cento nel 2000 rispetto al 27,3 per cento del 1999), così distribuiti:

a) correnti L. 313.592.704
b) conto capitale L. 1.333.434.346
c) partite di giro L. 123.550.992

In particolare, per le spese in conto capitale, le economie sono relative alla mancata realizzazione di materiale didattico (cap. 11400, per 519,9 milioni) e di opere varie volte al miglioramento (cap. 11430, per 683,8 milioni) e alla riqualificazione ambientale (cap. 11460, per 36,0 milioni).

Al riguardo, trattandosi degli stessi capitoli che hanno registrato nel corso del 1999 consistenti minori impegni e tenuto altresì conto che detti capitoli sono stati oggetto, nel corso del 2000, di apposite variazioni incrementative di bilancio, si evidenzia che nelle scelte adottate non sempre si sia fatto riferimento alle concrete capacità operative dell'Ente.

Si ricordi, in proposito, che il bilancio di previsione 2000 è stato variato con ben 6 provvedimenti di variazione (compreso il conto consuntivo 1999) che se, da un lato, possono essere derivati da una tardiva assegnazione di fondi statali o regionali, dall'altro, possono essere derivati da una non ponderata programmazione.

La gestione delle spese può così riassumersi:

(milioni di lire)

SPESE	IMPEGNI 00	Impegni 00/99 %	PAGAMENTI 00	Pagamenti 00/99%	Pagamenti 00/ Impegni 00%
Organi Istituzionali	187,3	+8,1%	166,9	+6,4%	89,1%
Personale	891,4	+7,3%	840,3	+9,3%	94,3%
Acq. Beni e servizi	1.959,8	+77,9%	901,9	+11,0%	46,0%
Prestaz.Istituzion.li	997,5	+116,7%	557,1	+136,7%	55,8%
Trasferimenti	0	0%	0,0	0%	0%
Interessi passivi	0	0%	0.0	0%	0%

Oneri tributari	93,1	-19,7%	90,2	+38,6%	9[illegible]%
Somme non attrib.	47,1	-52,2%	29,0	-62,7%	61,6%
SPESE CORRENTI	**4.176,2**	**+48,6%**	**2.585,4**	**+22,2%**	**61,9%**
SPESE C/CAP.LE	**2.468,3**	**+100,3%**	**751,1**	**-35,7%**	**30,4%**
RIMB.SO PRESTITI	**0**	**0**	**0**	**0**	**0**
PARTITE DI GIRO	**381,5**	**+22.2%**	**379,1**	**%**	**99.4%**
TOTALE SPESE	**7.026,0**	**+61,3%**	**3.715,6**	**+13,1%**	**52,9%**

Relativamente alle risultanze evidenziate nella sopra riportata tabella sono da riportare alcune considerazioni:

- da segnalare la variazione positiva, tra 1999 e 2000, degli impegni correnti (da 2.810,0 a 4.176,2 milioni) derivante, per lo più, dalla variazione nell'acquisto di beni e servizi e delle prestazioni istituzionali:
  - nel primo caso, si registra un consistente incremento per le spese per il funzionamento delle strutture informative (cap. 4520: da 269,6 a 374,3 milioni), e per ristrutturazione immobili ad uso del Parco (cap. 4930: da 0 a 352,4 milioni), in parte compensato dalla riduzione per spese per consulenze tecniche e amministrative (cap. 4730: da 340,6 a 234,4 milioni), a cui, tuttavia, occorre aggiungere le spese sostenute al cap. 4733 per 313,2 milioni quali spese per consulenza per il piano del parco;
  - per le spese istituzionali, la crescita, rispetto al 1999, è da riferire, per lo più, alla manutenzione della sentieristica del Parco (cap. 5120: da 38,4 a 424,2 milioni), al fondo per il finanziamento di ricerca finalizzata (cap. 5820: per 100,0 milioni) che risulta totalmente impegnato anche se non pagato.

Relativamente alle spese, si precisa che:

- le spese risultano imputate correttamente ai capitoli pertinenti;
- l'ammontare dei relativi mandati per ogni capitolo di spesa è contenuto nei limiti degli stanziamenti della previsione definitiva.

Da un esame a campione, inoltre, emerge che:

- i mandati risultano emessi a favore dei diretti beneficiari e regolarmente documentati e quietanzati;
- sulle fatture risultano apposti gli estremi della presa in carico e, ove previsto, è allegato verbale di collaudo stilato da apposita commissione;
- gli stipendi e le altre retribuzioni sono stati corrisposti negli importi dovuti;

- i contributi erariali e previdenziali sono stati applicati in base alle aliquote vigenti al momento, sia per la parte a carico del lavoratore, sia per quella a carico dello Stato.

A campione sono stati esaminati i mandati:

- n. 90 del 03/02/2000 di L. 228.803 (oneri per il servizio di sorveglianza svolto dal CFS in posizione di comando funzionale) a carico del capitolo 2.120, residui 1999;
- n. 360 del 19/04/2000 di L. 3.983.644 (stipendi e altri assegni al personale a tempo determinato: sigg. Carletti Beatrice e Croci Linda) a carico del capitolo 2.015, competenza 2000;
- n. 720 del 04/07/2000 di L. 910.000 (Spese telefoniche) a carico del capitolo 4.150, competenza 2000;
- n. 1080 del 12/09/2000 di L. . 250.000 (spese per attività divulgative a scopo didattico, ecc.) a carico del capitolo 5.600, competenza 2000.

E) GESTIONE DEI RESIDUI

La gestione dei residui può così riassumersi:

(in milioni di lire)

GESTIONE RESIDUI	ATTIVI	PASSIVI	Differenza
a) Accertati all'1/1/00	6.531.6	11.206.6	-4.675.0
b) Variazioni nel 2000	-1.2	-558,7	-557.5
c) Accertati al 31/12/00	6.530,4	10.647,9	-4.117.5
d) Riscossi o pagati nel 00	2.392,0	4.351,8	-1.959.8
e) Accertati al 31/12/00	4.138,4	6.296,1	-2.157.7
f) Residui del 2000	1.542,7	3.310,5	-1.767.8
g) Totale residui	5.681,1	9.606.6	-3.925.5

• Tasso di riaccertamento (c/a)	99,9%	95,0%
• Tasso di smaltimento (d/c)	36,6%	40,8%
• Variazione consistenze (g/a)	-13,1%	-14,3%

E.1 - PER I RESIDUI ATTIVI

I parametri sopra riportati evidenziano che:

- per le gestioni 1999 e precedenti si sono registrate variazioni molto contenute nella fase di riaccertamento; dovute all'eliminazione di modesti residui attivi, in particolare dell'anno 1999;
- il tasso di smaltimento è risultato abbastanza consistente nel totale dei residui attivi 36,6%), per lo più da attribuire alle entrate per trasferimenti in conto capitale per le quali si sono realizzate parziali riscossioni: rimangono da riscuotere 4.018,8 milioni.

  Diverso, invece, è il tasso di smaltimento negli altri titoli dell'entrata: infatti, del residuo ammontare di 244,5 milioni sono stati riscossi 124,9 milioni, pari al 51,1 per cento, mentre rimangono da riscuotere 119,6 milioni, per lo più derivanti dai trasferimenti correnti.

Al 9 marzo 2001 dei predetti 5.681.102.447, risultano riscosse L. 52.539.677 relative alla gestione 2000; di conseguenza alla predetta data rimangono da riscuotere residui attivi per L. 330.868.953 relativi alla gestione 1995, L. 300.318.000 relativi alla gestione 1996, L. 2.832.344.486 relativi alla gestione 1998, L. 524.750.401 relativi alla gestione 1999 mentre per la gestione 2000 rimangono da riscuotere L. 1.490.140.930.

Al riguardo è da sottolineare che ancora permangono iscritti i residui attivi dell'anno 1995 relativi al cap. 4040 (trasferimenti oneri attivi del Parco regionale del Crinale romagnolo, per 56,8 milioni) e al cap. 16010 (contributi straordinari ex-pronac Emilia/Toscana, per 274,0 milioni): si ritiene opportuno, ai fini di una esatta quantificazione dell'avanzo di amministrazione, che l'Ente accerti, in modo particolare per il primo residuo, la permanenza della consistenza del credito.

E. 2 - PER I RESIDUI PASSIVI,

I parametri sopra riportati evidenziano che:

- Per la gestione 1999 e precedenti si sono registrate variazioni (minori accertamenti) per 558,7 milioni per annullamento di residui disposto con delibera n° 147 per L. 40.007.372 a seguito di annullamento di residui per riaccertamento ai sensi dell'art. 39 del DPR 696/79 e con deliberazione n° 148 del 21/12/2000 per riprogrammazione di alcuni interventi di cui al 1^ e al 2^ PTAP per complessive L. 518.680.400.
- Relativamente al tasso di smaltimento, il valore registrato (40,8 per cento) risulta essere superiore a quello dell'esercizio precedente (35,9 per cento) a causa di una

più elevata attività realizzativa nelle spese d'investimento (38,7 per cento con 32,5 per cento dell'anno precedente); mentre per le spese correnti si è registrato un tasso del 61,3 per cento.

Per le spese correnti un esame di maggior dettaglio evidenzia che i 388,0 milioni costituenti l'importo dei residui passivi precedenti il 2000 sono costituiti principalmente da:

- 42,6 milioni (cap. 4520 – Spese per strutture informatiche);
- 112,5 milioni (cap. 5600 – Attività divulgative a scopo didattico).

Infine, si è accertato che, per i residui attivi è stata esattamente determinata la consistenza dei crediti e che sono stati individuati i debitori; mentre per la maggior parte dei residui passivi esiste l'impegno formale di spesa.

F) SITUAZIONE PATRIMONIALE

La situazione patrimoniale mette in evidenza una **consistenza patrimoniale** netta al 31 dicembre 2000 di L. 27.027.590.971, così determinata:

• consistenza patrimoniale netta al 31 dicembre 1999 (risultante dal c/consuntivo 1999)	L. 31.350.739.692 (+)
• saldo patrimoniale del 2000	L. - 4.323.148.721 (-)
• consistenza patrimoniale netta al 31.12.2000	L. 27.027.590.971 (+)

Per quanto riguarda le variazioni intervenute nella consistenza delle poste dell'attivo e del passivo della situazione patrimoniale, si evidenzia in particolare:

- ◊ la notevole diminuzione del fondo di cassa, imputabile alle ingenti liquidazioni effettuate dall'Ente nel corso dell'anno (vedasi ad esempio le anticipazioni dei fondi CIPE);
- ◊ la riduzione dei residui attivi per crediti verso lo Stato ed Enti pubblici, dovuta all'incasso dei contributi in c/residuo. Parimenti la riduzione dei residui passivi è dovuta alle liquidazioni effettuate nonché al riaccertamento di tali residui e alla riprogrammazione di alcuni interventi;
- ◊ l'aumento di beni che costituiscono il patrimonio dell'Ente, dovuto per circa il 48% agli immobili acquistati nel corso del 2000, per il 17% dai beni donati e da quelli assegnati al Parco dal Ministero dell'Ambiente;
- ◊ la diminuzione dei costi pluriennali e dei contributi in c/capitale ad EE.LL., connessa alle liquidazioni effettuate nel corso dell'anno 2000. Tali pagamenti si

configurano come incrementi del patrimonio di tali enti e come diminuzioni costi pluriennali del Parco e, di conseguenza, del loro patrimonio.

L'Ente ha provveduto ad inserire nel patrimonio i beni acquistati nell'anno 2000 (compresi gli immobili) nonché i beni ricevuti in donazione (quadro del valore di L. 12,0 milioni) e quelli assegnati all'Ente dal Ministero dell'Ambiente (per L. 218,9 milioni costituiti da un Minibus elettrico tipo IVECO 48).

Relativamente agli **ammortamenti**, riportati nello stato patrimoniale in L. 1.661.158.341, si ritiene che il criterio di ammortamento applicato dall'Ente sia da ritenersi congruo sia per quanto concerne i beni mobili che i beni immobili (D.M. Finanze del 31/12/1988, D.P.R. n. 597/73 e D.P.R. 917/88). Non sono state apportate modifiche ai criteri seguiti nel computo degli ammortamenti e degli accantonamenti rispetto al precedente esercizio.

Il Collegio ha riscontrato che l'Ente ha aggiornato il proprio **inventario** che presenta a tutto il 2000 un valore dei beni pari a L. 3.534.793.715.

B) CONTO ECONOMICO

Dall'esame del conto economico emerge un **disavanzo economico** di L. 1.667.536.472, quale saldo di attività pari a L. 5.531.165.612 e di passività pari a L. 7.198.702.084.

Le variazioni diminutive dei crediti e dei debiti sono dovute, rispettivamente, agli incassi ed ai pagamenti in misura maggiore rispetto all'incremento dei crediti e dei debiti stessi verificatesi nel corso dell'anno (alto tasso di smaltimento). I crediti derivano sostanzialmente da contributi assegnati a vario titolo da soggetti pubblici (Ministero dell'Ambiente, EE.LL. ecc.). Pertanto l'Ente ha ritenuto di non dover prevedere la costituzione del Fondo svalutazione crediti in quanto trattasi di entrate di sicura esigibilità considerata la natura pubblica dei soggetti debitori

Per quanto concerne i rapporti con le società controllate, si precisa che l'Ente non ha presentato al Collegio dei Revisori dei Conti i bilanci di tali società (in quanto non ancora predisposti), che allo stato attuale si limitano al Consorzio Appennino Aretino e al Gal "L'Altra Romagna". La partecipazione a tali società, ha determinato nel corso del 2000, l'adesione dell'ente a cofinanziamenti per un importo di L.191,1 milioni.

H. GESTIONE DEL PERSONALE

La consistenza al 31 dicembre 2000 del personale di ruolo dell'Ente è la seguente:

Qualifica	Dotazione	In servizio 31/12/00	Differenza
Dirigenti	1	0	-1
VIII livello	3	3	0
VII livello	7	4	-3
VI livello	5	1	-4
V livello	3	0	-3
III livello	1	1	0
TOTALE	20	9	-11

Alla data del 31 dicembre 2000 risultano, pertanto, in servizio di ruolo 9 unità assunte in seguito ad espletamento di concorsi pubblici, mentre quelle con contratto a tempo determinato è di n. 1 unità lavorativa con qualifica dirigenziale (Direttore dell'Ente nominato con contratto a tempo determinato).

Il predetto personale ha inciso sul bilancio 2000 dell'Ente con un costo complessivo di 696 milioni (di cui 569 milioni per stipendi, I.I.S., XIII mensilità e altre indennità; 127 milioni per contributi a carico dell'Amministrazione).

Tra le spese di personale si evidenzia, per il cap. 2.005 "Retribuzione ed oneri previdenziali, assistenziali ed assicurativi per il Direttore", che nel corso dell'anno 2000 sono stati riconosciuti al Direttore dell'Ente gli arretrati relativi all'indennità di posizione per il periodo 1/7/1997-31/03/2000. Tale riconoscimento, non appare in linea con quanto indicato dal Ministero dell'Ambiente con nota n° 23424 del 6/12/2000, anche se a parere del Collegio il riconoscimento della 2^ fascia di retribuzione di posizione dovrebbe avere effetto retroattivo e, pertanto, tali arretrati dovrebbero essere riconosciuti.

Per quanto riguarda l'indennità di anzianità del personale dipendente sono state incassate, al Capitolo 9.010 (Recuperi e rimborsi diversi), L. 43,5 milioni a titolo di rimborso del contributo ex-inadel dall'INPDAP di Arezzo. Successivamente l'Ente ha liquidato indennità di anzianità per L. 14,8 milioni, ha rimborsato il contributo 2% indebitamente trattenuto ai dipendenti per L. 17,9 milioni ed ha accantonato la differenza, pari a L. 10,6

milioni, per il pagamento del premio alla compagnia di assicurazione che dovrà essere individuata per la gestione dell'indennità di anzianità previo esperimento di gara ufficiosa.

La quota maturata nell'esercizio ed indicata nel conto economico paria a L. 22,3 milioni, non corrisponde alla variazione tra la consistenza iniziale e finale del 2000 (pari a L. 13,8 milioni) in quanto la consistenza iniziale è stata fatta pari – a seguito di accordi con il Ministero del Tesoro – a L. 34,5 milioni quale credito dei versamenti all'INPDAP sino al 31/12/1999.

I. ATTIVITÀ DI RISCONTRO

I.1. COLLEGIO DEI REVISORI

Nel corso del 2000, il Collegio ha effettuato 7 riunioni con la stesura dei relativi verbali, dai quali si evince l'attività del Collegio.

Inoltre, vi è stata la partecipazione del Presidente alle riunioni del Consiglio Direttivo al momento dell'approvazione dei bilanci.

I.2. MINISTERO DELL'AMBIENTE

A seguito del parere del Consiglio di Stato del 15 febbraio 2000 (in ordine all'attività vigilanza estesa su tutti gli atti senza alcuna limitazione), il Ministero dell'Ambiente ha sottoposto le delibere adottate dall'Ente ad un monitoraggio puntuale senza rilevare alcun profilo di illegittimità o irregolarità negli atti assunti. Gli unici rilievi mossi attengono al mancato rispetto, in alcuni casi, dei termini di pubblicazione.

J. ATTIVITÀ REGOLAMENTARE

I Regolamenti adottati dall'Ente nel corso del 2000 (oltre a quelli adottati in passato) risultano essere:

a) Regolamento per il conferimento di incarichi extraistituzionali ai dipendenti dell'Ente (deliberazione di Consiglio Direttivo n° 21 del 18/02/00);
b) Regolamento per il rilascio di nulla-osta (del. C.D. n°122 del 19/10/00);
c) Regolamento per il rilascio di alberi morti o deperienti nell'ambito delle utilizzazioni – boschive (del. C.D. n°119 del 24/06/99 modificata con del. n° 107 del 24/08/00);
d) Regolamento per la raccolta di funghi nel Parco (del. C.D. n°6 del 20/01/00);
e) Regolamento per l'indennizzo dei danni provocati dalla fauna selvatica del Parco (del. C.D. n°44 del 12/03/98, modificata con del. n°22 del 18/02/00);

f) Regolamento di organizzazione degli uffici (del. C.D. n°77 del 19/06/00);
g) Regolamento sul procedimento amministrativo (del. C.D. n°78 del 19/06/00);
h) Regolamento delle modalità di accesso alle aree del Monte Falco, Monte Penna e di Poggio Scali (del. C.D. n°82 del 19/06/00);
i) Approvazione del Regolamento per l'utilizzo dei mezzi dell'Ente (del. C.D. n°92 del 11/07/00);
j) Regolamento provvisorio per l'uso di fuochi all'aperto (del. C.D. n°23 del 18/02/00);
k) Regolamento sulle recinzioni del territorio del Parco (del. C.D. n°129 del 31/10/00);
l) Regolamento di contabilità dell'Ente (del. C.D n°136 del 24/11/00, in corso di approvazione da parte del Ministero dell'Ambiente);
m) Regolamento per lavori, servizi e provviste in economia (del. C.D. n°79 in data 19/06/00, approvata dal Ministero dell'Ambiente);
n) Regolamento per lo svolgimento dei concorsi e delle altre modalità di accesso agli impieghi (del. C.D. n°167 in data 19/10/99 modificata con deliberazione n° 110 del 24/08/00).

K. CONSIDERAZIONI CONCLUSIVE

Tutto ciò premesso, tenuto conto delle suesposte osservazioni, Il Collegio dei Revisori esprime **parere favorevole** all'approvazione del Conto consuntivo per l'esercizio 2000 dell'Ente Parco Nazionale delle Foreste Casentinesi, Monte Falterona e Campigna.

CONSIGLIO DIRETTIVO

DELIBERAZIONE N. 147 DEL 21/12/00

OGGETTO: Esame dei residui attivi e passivi di Bilancio e conseguente riaccertamento.

Il giorno ventuno dicembre duemila in Pratovecchio alle ore 10 si è riunito il Consiglio Direttivo dell'Ente Parco nazionale delle Foreste Casentinesi Monte Falterona e Campigna, con l'intervento dei signori:

COMPONENTI DEL CONSIGLIO DIRETTIVO

VALBONESI Enzo	presente	
BANDINI Oscar	presente	
BASSANI Paolo	presente	
CLAUSER Fabio	presente	
DESSI FULGHERI Francesco	presente	
GALASTRI Italo	presente	
PICCHI Antonio	presente	
MARTINI Romano		assente
MIGLIORINI Paolo		assente
ROSSI Luca	presente	
SENNI Leonardo	presente	
VALENTINI Enrico	presente	
ZAVALLONI Daniele	presente	
TOTALE	11	2

PRESIEDE LA SEDUTA:	Enzo Valbonesi
SEGRETARIO:	dott. Vittorio Ducoli

TRASMESSA PER QUANTO DI COMPETENZA:

CORPO FORESTALE DELLO STATO	
CONSIGLIO DIRETTIVO	
SERVIZIO AMMINISTRATIVO	
SERVIZIO DIREZIONE	
SERVIZIO PIANIFICAZIONE	
SERVIZIO PROMOZIONE	

COLLEGIO REVISORE DEI CONTI

MISIANO Paolo – Presidente	Presente
GIORDANO Giancarlo	Assente
BROGI Giuseppe	Assente

IL CONSIGLIO DIRETTIVO

VISTO l'art.39 del d.p.r. 696/79 il quale prevede di procedere annualmente alla redazione della situazione dei residui attivi e passivi provenienti dagli esercizi anteriori a quello di competenza, distintamente per esercizio di provenienza e per capitolo;

ATTESO che tale situazione deve indicare, tra l'altro, i residui passivi ed attivi eliminati in quanto non più dovuti ovvero non più esigibili;

ATTESO altresì che le variazioni dei residui attivi e passivi devono formare oggetto di apposita deliberazione del consiglio, da allegarsi al conto consuntivo;

PRESO ATTO che il Servizio Amministrativo - Ufficio Ragioneria - ha effettuato un esame analitico dei residui attivi e passivi relativi agli esercizi 1996, 1997, 1998 e 1999 allo scopo di individuare quelli da mantenere in bilancio e quelli da eliminare, stante la mancanza dei presupposti giuridici per la riscossione e per la liquidazione degli stessi;

VISTO l'elenco dei residui attivi e passivi da eliminare, parte integrante e sostanziale del presente atto, all. "A", nel quale, distintamente per esercizio finanziario di provenienza e per capitolo, vengono indicati il numero dell'impegno o dell'accertamento, l'oggetto e l'importo da eliminare;

CONSIDERATO che, come disposto dal citato art. 39, i residui attivi possono essere ridotti od eliminati soltanto dopo che siano stati esperiti tutti gli atti per ottenerne la riscossione, a meno che il costo per tale esperimento superi l'importo da recuperare;

PRESO ATTO:

- che per i residui attivi esposti nell'allegato "A", ammontanti a £. 1.238.212, non sussistono i presupposti giuridici del credito e, conseguentemente, i presupposti per la loro riscossione;
- che i residui passivi da eliminare, ammontanti complessivamente a £.40.007.372, si riferiscono in particolare a risparmi/economie di spesa relativi a progetti, iniziative e forniture; alla mancata realizzazione di progetti previsti e finanziati ecc.;
- che per i suddetti residui non sussistono i presupposti giuridici del debito e, conseguentemente, i presupposti per la loro liquidazione;

RITENUTO pertanto di dover eliminare i residui attivi e passivi relativi agli anni 1996, 1997, 1998 e 1999 indicati nell'allegato prospetto;

VISTO il parere favorevole di regolarità contabile espresso dal Responsabile del Servizio Amministrativo, parte integrante e sostanziale del presente atto, all. "B";

VISTO il parere favorevole di legittimità espresso dal Direttore dell'Ente Parco, parte integrante e sostanziale del presente atto come allegato "C";

Con votazione unanime palesemente espressa:

DELIBERA

1. di annullare, per le motivazioni indicate in premessa, i residui attivi e passivi riportati nell'allegato "A", parte integrante e sostanziale del presente atto, ammontanti rispettivamente a £. 1.238.212 ed a £. 40.007.372, stante l'inesistenza dei presupposti giuridici del credito e del debito;

2. di dare atto che l'annullamento dei residui di cui al punto 1) determinerà, in sede di redazione del Conto Consuntivo 2000, un maggiore avanzo di amministrazione;

3. di rimettere il presente atto al Collegio dei Revisori dei Conti, al Ministero dell'Ambiente, al Ministero del Tesoro ed alla Corte dei Conti per i pareri di competenza;

4. di prendere atto del parere favorevole di regolarità contabile espresso dal Responsabile del Servizio Amministrativo, parte integrante e sostanziale del presente atto, all. "B";

5. di prendere atto del parere favorevole espresso dal Direttore del Parco in ordine alla legittimità, parte integrante e sostanziale del presente atto, all."C".

Di seguito, attesa l'urgenza di provvedere in merito, con separata, unanime votazione, dichiara il presente atto immediatamente eseguibile.

Elenco dei Residui attivi e passivi dell'esercizio finanziario 2000 radiati ai sensi dell'art. 39 del D.P.R. 696/79

ANNO	NUMERO ACCERT.	CAPITOLO	IMPORTO	OGGETTO MINORE ACCERTAMENTO
1996	5	9.010	L. 150.260	Rimborsi fotocopie
1997	26	5.010	L. 800	Contributo convegno Mediterraneo
1998	34	5.010	L. 255.000	Gestione CV S. Sofia
1999	13	7.010	L. 691.717	Minori introiti per vendita materiale divulgativo
1999	14	22.070	L. 137.233	Minore introito quota parte IVA per vendita materiale divulgativo
1999	16	22.010	L. 28	Pareggio partite di giro 1999
1999	17	22.080	L. 3.174	Pareggio partite di giro 1999
Totale Residui attivi eliminati per riaccertamento			L. 1.238.212	

ANNO	NUMERO IMPEGNO	CAPITOLO	IMPORTO	OGGETTO ECONOMIA DI SPESA
1997	179	4.610	L. 900.000	Compensi per commissioni concorso
1997	216	4.610	L. 44.480	Compensi per commissioni concorso
1997	273	4.610	L. 286.857	Compensi per commissioni concorso
1997	470	4.730	L. 1.500.000	Metodi di esbosco
1997	107	10.010	L. 351.500	Competenze legali per espressione parere
1997	469	11.070	L. 537.418	Realizzazione di 4 sentieri natura
1997	114	13.010	L. 4.000.000	Quote GAL
1998	448	4.060	L. 2.064.000	Riparazione bancone reception CV
1998	635	4.410	L. 161.050	Acquisto libri
1998	640	4.520	L. 200	Mostra "Pietro Zangheri"
1998	480	4.610	L. 379.543	Compensi per commissioni concorso
1998	638	4.610	L. 2.651.100	Compensi per commissioni concorso
1998	603	5.820	L. 2	Ricerche scientifiche
1998	83	11.220	L. 51.990	Arredi e allestimenti CV di Londa
1998	343	11.300	L. 2.014.142	Cofinanziamento progetti 5B sentieristica
1999	501	1.010	L. 839.150	Rimborsi di missione al Presidente
1999	546	1.030	L. 752.008	Gettoni ai componenti il Collegio dei Revisori dei Conti
1999	504	2.020	L. 957.761	Straordinari dipendenti
1999	517	2.070	L. 2.730.025	Missioni dipendenti
1999	13	2.080	L. 621.213	Servizio mensa dipendenti

Elenco dei Residui attivi e passivi dell'esercizio finanziario 2000 radiati ai sensi dell'art. 39 del D.P.R. 696/79

ANNO	NUMERO IMPEGNO	CAPITOLO	IMPORTO	OGGETTO ECONOMIA DI SPESA
1999	466	2.120	L. 499.200	Spese di funz. per dip. funz.le CTA del CFS
1999	463	4.020	L. 1.498.000	Utenze acqua ed enel
1999	550	4.110	L. 240.000	Abbonamenti anno 1999
1999	47	4.200	L. 165.000	Servizio assistenza orologio marcatempo
1999	41	4.300	L. 1.319.492	Fornitura carburanti e lubrificanti
1999	42	4.300	L. 538.000	Servizio lavaggio automezzi
1999	452	4.300	L. 2.408.800	Fornitura carburanti e lubrificanti
1999	147	4.520	L. 520.000	Servizio di trasporto mostre nei CV
1999	188	4.520	L. 124.680	Manutenzione fabbricato Molino dei Romiti
1999	304	4.630	L. 234.000	Fiera Sana di Bologna
1999	403	4.630	L. 168.000	Fiera Parco Produce di Ancona
1999	338	4.631	L. 1.000.000	Contributo per manifestazioni
1999	395	4.640	L. 2.240.000	Docenze per corso di formazione
1999	428	4.710	L. 12.000	Pubblicazioni
1999	14	4.730	L. 92.500	Incarico di prestazione d'opera
1999	551	5.030	L. 2.950.000	Lavori riduzione danni fauna
1999	337	5.600	L. 4.000.000	"Conoscere la Natura con il Parco"
1999	366	5.600	L. 1	"Uomini alla Clorofilla"
1999	357	10.010	L. 23.924	Competenze legali per ricorso ANAS
1999	236	11.070	L. 72.000	Manutenzione sentieristica
1999	235	11.070	L. 160.000	Manutenzione sentieristica
1999	536	11.300	L. 13	Piccole opere di manutenzione
1999	503	21.020	L. 5	Pareggio partite di giro 1999
1999	474	21.080	L. 899.288	Pareggio partite di giro 1999
Totale Residui passivi eliminati per riaccertamento			L. 40.007.372	

Servizio Amministrativo - Ufficio Ragioneria

Parere di Regolarità Contabile

Esame dei residui attivi e passivi di Bilancio e conseguente riaccertamento.

In relazione alla proposta di atto in oggetto esprimo parere favorevole di regolarità contabile.

Il Responsabile del Servizio Amministrativo
Dott.ssa Roberta Ricci

Pratovecchio, 21/12/2000

In ottemperanza di quanto previsto dalla deliberazione del Consiglio direttivo n° 45 del 12/03/1998 e delle deleghe di cui alla deliberazione di Giunta Esecutiva n° 46 in data 14/07/1999 si attesta:

☒ la legittimità del seguente atto:

☐ si esprime parere negativo nei riguardi della legittimità del seguente atto, con la motivazione:

☑ Deliberazione di Consiglio Direttivo n° 147 del 21/12/00 avente il seguente oggetto:
Esame dei residui attivi e passivi di Bilancio e conseguente riaccertamento.

☐ Deliberazione di Giunta Esecutiva n. del avente il seguente oggetto:

☐ Provvedimento presidenziale n°_____ del _____ avente il seguente oggetto:

IL DIRETTORE
(Dott. Vittorio Ducoli)

IL PRESENTE VERBALE VIENE LETTO, APPROVATO E SOTTOSCRITTO

IL PRESIDENTE
(Enzo Valbonesi)

IL DIRETTORE
(Dott. Vittorio Ducoli)

CERTIFICATO AVVENUTA PUBBLICAZIONE

Copia della presente deliberazione è stata pubblicata il 31 GEN. 2001
e vi rimarrà esposta per 15 giorni consecutivi.

Pratovecchio, lì 31 GEN. 2001



IL DIRETTORE
(Dott. Vittorio Ducoli)

☐ La presente deliberazione è stata trasmessa con nota n. _____ del _____ al Ministero dell'Ambiente, ai sensi e per gli effetti del Comma 8° dell' art.9 della Legge 6.12.1991, n.394.

☒ La presente deliberazione è immediatamente eseguibile.

☐ La presente deliberazione è divenuta esecutiva in data _____ previa pubblicazione all' Albo Pretorio ai sensi dell' art. 13 dello Statuto.

Pratovecchio, 27/04/2001

In ottemperanza di quanto previsto dalla deliberazione del Consiglio direttivo n° 45 del 12/03/1998 e delle deleghe di cui alla deliberazione di Giunta Esecutiva n° 46 in data 14/07/1999 si attesta:

☒ la legittimità del seguente atto:

☐ si esprime parere negativo nei riguardi della legittimità del seguente atto, con la motivazione:

☒ Deliberazione del Consiglio direttivo

☐ Deliberazione della Giunta Esecutiva

☐ Provvedimento presidenziale

avente il seguente oggetto: Approvazione del Conto Consuntivo 2000 e destinazione dell'avanzo di amministrazione.

IL DIRETTORE
(Dott. Vittorio Ducoli)

Servizio Amministrativo - Ufficio Ragioneria

Parere di Regolarità Contabile

OGGETTO: APPROVAZIONE DEL CONTO CONSUNTIVO 2000 E DESTINAZIONE DELL'AVANZO DI AMMINISTRAZIONE

In relazione alla proposta d'atto in oggetto esprimo parere favorevole di regolarità contabile.

Pratovecchio, 27/04/2001

Il Responsabile del Servizio Amministrativo

Dott.ssa Roberta Ricci

PAGINA BIANCA

BILANCIO CONSUNTIVO

PAGINA BIANCA

RENDICONTO FINANZIARIO - ENTRATE - Esercizio 2000

(Importi espressi in lire)

T I T O L O 1 - ENTRATE CONTRIBUTIVE

Codice	Numero	Denominazione	G E S T I O N E D I C O M P E T E N Z A								
			P r e v i s i o n i				S o m m e a c c e r t a t e			Differenze rispetto le previsioni	
			Iniziali	Variazioni + (7-4)	Variazioni - (4-7)	Definitive (4+5-6)	Riscossa	Da riscuotere (10-8)	Tot. accertati (8+9)	In + (10-7)	In - (7-10)
1	2	3	4	5	6	7	8	9	10	11	12
CTG.	1	ALIQUOTE CONTRIBUTIVE A CARICO DEI DATORI DI LAVORO E/O DEGL I ISCRITTI									
1 01 01	1010	ENTRATE CONTRIBUTIVE									
		Tot. CTG. 1 ALIQUOTE CONTRIBUTIVE A CARICO DEI DATORI DI LAVORO E/O DEGL I ISCRITTI									
CTG.	2	QUOTE DI PARTECIPAZIONE DEGLI ISCRITTI ALL'ONERE DI SPECIFIC HE GESTIONI									
1 02 01	2010	QUOTE DI PARTECIPAZIONE DEGLI ISCRITTI ALL'ON ERE DI SPECIFICHE GESTIONI									
		Tot. CTG. 2 QUOTE DI PARTECIPAZIONE DEGLI ISCRITTI ALL'ONERE DI SPECIFIC HE GESTIONI									

RENDICONTO FINANZIARIO - ENTRATE - Esercizio 2000

(Importi espressi in lire)

T I T O L O 1 - ENTRATE CONTRIBUTIVE

Codice	Numero		G E S T I O N E D E I R E S I D U I A T T I V I						G E S T I O N E D I C A S S A				Totale residui attivi al termine dell'esercizio
							Variazioni				Differenza rispetto le previsioni		
			Residui iniziali	Riscossioni	Da riscuotere	Totali	In +	In -	Previsioni	Riscossioni	In +	In -	
					(16-14)	(14+15)	(16-13)	(13-16)			(20-19)	(19-20)	(9+15)
1	2		13	14	15	16	17	18	19	20	21	22	23
1 01 01	1010												
1 02 01	2010												

RENDICONTO FINANZIARIO - ENTRATE - Esercizio 2000

(Importi espressi in lire)

T I T O L O 1 - ENTRATE CONTRIBUTIVE

Codice	Numero	Denominazione	G E S T I O N E D I C O M P E T E N Z A								
			P r e v i s i o n i				S o m m e a c c e r t a t e			Differenze rispetto le previsioni	
			Iniziali	Variazioni + (7-4)	Variazioni - (4-7)	Definitive (4+5-6)	Riscosse	Da riscuotere (10-8)	Tot. accertati (8+9)	In + (10-7)	In - (7-10)
1	2	3	4	5	6	7	8	9	10	11	12
		Riep. TIT. 1 ENTRATE CONTRIBUTIVE									
		Tot. CTG. 1 ALIQUOTE CONTRIBUTIVE A CARICO DEI DATORI DI LAVORO E/O DEGLI ISCRITTI									
		Tot. CTG. 2 QUOTE DI PARTECIPAZIONE DEGLI ISCRITTI ALL'ONERE DI SPECIFICHE GESTIONI									
		Tot. TIT. 1 ENTRATE CONTRIBUTIVE									

RENDICONTO FINANZIARIO - ENTRATE - Esercizio 2000

(Importi espressi in lire)

T I T O L O 1 - ENTRATE CONTRIBUTIVE

			GESTIONE DEI RESIDUI ATTIVI						GESTIONE DI CASSA				Totale residui attivi al termine dell'esercizio
							Variazioni				Differenza rispetto le previsioni		
Codice	Numero		Residui iniziali	Riscossioni	Da riscuotere (16-14)	Totali (14+15)	In + (16-13)	In - (13-16)	Previsioni	Riscossioni	In + (20-19)	In - (19-20)	(9+15)
1	2		13	14	15	16	17	18	19	20	21	22	23

RENDICONTO FINANZIARIO - ENTRATE - Esercizio 2000

(Importi espressi in lire)

T I T O L O 2 - ENTRATE DERIVANTI DA TRASFERIMENTI CORRENTI

			GESTIONE DI COMPETENZA								
			Previsioni				Somme accertate			Differenze rispetto le previsioni	
Codice	Numero	Denominazione	Iniziali	Variazioni + (7-4)	Variazioni - (4-7)	Definitive (4+5-6)	Riscosse	Da riscuotere (10-8)	Tot. accertati (8+9)	In + (10-7)	In - (7-10)
1	2	3	4	5	6	7	8	9	10	11	12
CTG.	3	TRASFERIMENTI DA PARTE DELLO STATO									
2 03 01	3010	CONTRIBUTO ORDINARIO MINISTERO DELL'AMBIENTE	2.883.299.687	86.498.313		2.969.798.000	2.969.798.000		2.969.798.000		
2 03 02	3020	CONTRIBUTO DEL MINISTERO AGRICOLTURA E FORESTE									
2 03 03	3030	CONTRIBUTI STRAORDINARI PER SPESE CORRENTI		3.280.000		3.280.000		3.280.000	3.280.000		
2 03 04	3040	CONTRIBUTI ORDINARI DEL MINISTERO DELL'AMBIENTE ANNO 1994									
2 03 05	3050	CONTRIBUTI ORDINARI DEL MINISTERO DELL'AMBIENTE ANNO 1993 - (ex. CAP. 3030)									
2 03 06	3060	CONTRIBUTI ORDINARI DEL MINISTERO DELL'AMBIENTE ANNO 1992 (ex CAP. 3020)									

RENDICONTO FINANZIARIO - ENTRATE - Esercizio 2000

(Importi espressi in lire)

T I T O L O 2 - ENTRATE DERIVANTI DA TRASFERIMENTI CORRENTI

			G E S T I O N E D E I R E S I D U I A T T I V I						G E S T I O N E D I C A S S A				Totale residui attivi al termine dell'esercizio
							Variazioni				Differenza rispetto le previsioni		
Codice		Numero	Residui iniziali	Riscossioni	Da riscuotere (16-14)	Totali (14+15)	In + (16-13)	In - (13-16)	Previsioni	Riscossioni	In + (20-19)	In - (19-20)	(9+15)
1		2	13	14	15	16	17	18	19	20	21	22	23
2 03	01	3010							2.969.798.000	2.969.798.000			
2 03	02	3020											
2 03	03	3030	59.900.000	35.940.000	23.960.000	59.900.000			63.180.000	35.940.000		27.240.000	27.240.000
2 03	04	3040											
2 03	05	3050											
2 03	06	3060											

RENDICONTO FINANZIARIO - ENTRATE - Esercizio 2000

(Importi espressi in lire)

T I T O L O 2 - ENTRATE DERIVANTI DA TRASFERIMENTI CORRENTI

Codice	Numero	Denominazione	G E S T I O N E D I C O M P E T E N Z A								
			P r e v i s i o n i				S o m m e a c c e r t a t e			Differenze rispetto le previsioni	
			Iniziali	Variazioni + (7-4)	Variazioni - (4-7)	Definitive (4+5-6)	Riscosse	Da riscuotere (10-8)	Tot. accertati (8+9)	In + (10-7)	In - (7-10)
1	2	3	4	5	6	7	8	9	10	11	12
2 03 07	3070	CONTRIBUTI ORDINARI DEL MINISTERO DELL'AMBIENTE ANNO 1991 (ex CAP. 3010)									
		Tot. CTG. 3 TRASFERIMENTI DA PARTE DELLO STATO	2.883.299.687	89.778.313		2.973.078.000	2.969.798.000	3.280.000	2.973.078.000		
CTG.	4	TRASFERIMENTI DA PARTE DELLE REGIONI									
2 04 01	4010	TRASFERIMENTI CORRENTI REGIONE EMILIA ROMAGNA									
2 04 02	4020	TRASFERIMENTI CORRENTI REGIONE TOSCANA		62.285.000		62.285.000		62.285.000	62.285.000		
2 04 03	4030	CONTRIBUTI STRAORDINARI REGIONE EMILIA ROMAGNA E REGIONE TOSCANA									
2 04 04	4040	TRASFERIMENTO ONERI ATTIVI DAL PARCO REGIONALE DELCRINALE ROMAGNOLO									

RENDICONTO FINANZIARIO - ENTRATE - Esercizio 2000

(Importi espressi in lire)

T I T O L O 2 - ENTRATE DERIVANTI DA TRASFERIMENTI CORRENTI

Codice	Numero		G E S T I O N E D E I R E S I D U I A T T I V I						G E S T I O N E D I C A S S A				Totale residui attivi al termine dell'esercizio (9+15)
							Variazioni				Differenza rispetto le previsioni		
			Residui iniziali	Riscossioni	Da riscuotere (16-14)	Totali (14+15)	In + (16-13)	In - (13-16)	Previsioni	Riscossioni	In + (20-19)	In - (19-20)	
1	2		13	14	15	16	17	18	19	20	21	22	23
2 03 07	3070												
			59.900.000	35.940.000	23.960.000	59.900.000			3.032.978.000	3.005.738.000		27.240.000	27.240.000
2 04 01	4010												
2 04 02	4020								62.285.000			62.285.000	62.285.000
2 04 03	4030												
2 04 04	4040												
			56.838.045		56.838.045	56.838.045			56.838.045			56.838.045	56.838.045

RENDICONTO FINANZIARIO - ENTRATE - Esercizio 2000

(Importi espressi in lire)

T I T O L O 2 - ENTRATE DERIVANTI DA TRASFERIMENTI CORRENTI

			GESTIONE DI COMPETENZA								
			Previsioni				Somme accertate			Differenze rispetto le previsioni	
Codice	Numero	Denominazione	Iniziali	Variazioni + (7-4)	Variazioni - (4-7)	Definitive (4+5-6)	Riscosse	Da riscuotere (10-8)	Tot. accertati (8+9)	In + (10-7)	In - (7-10)
1	2	3	4	5	6	7	8	9	10	11	12
		Tot. CTG. 4 TRASFERIMENTI DA PARTE DELLE R EGIONI		62.285.000		62.285.000		62.285.000	62.285.000		
CTG.	5	TRASFERIMENTI DA PARTE DEI COM UNI E DELLE PROVINCE									
2 05 01	5010	TRASFERIMENTI DA PARTE DI COMUNI ED ALTRI ENT I PUBBLICI	50.000.000	262.076.714	12.500.000	299.576.714	30.000.000	228.471.364	258.471.364		41.105.350
2 05 02	5020	TRASFERIMENTI DA PARTE DI COMUNI									
		Tot. CTG. 5 TRASFERIMENTI DA PARTE DEI COM UNI E DELLE PROVINCE	50.000.000	262.076.714	12.500.000	299.576.714	30.000.000	228.471.364	258.471.364		41.105.350
CTG.	6	TRASFERIMENTI DA PARTE DI ALTR I ENTI DEL SETTORE PUBBLICO E PRIVATO									

RENDICONTO FINANZIARIO - ENTRATE - Esercizio 2000

(Importi espressi in lire)

T I T O L O 2 - ENTRATE DERIVANTI DA TRASFERIMENTI CORRENTI

			GESTIONE DEI RESIDUI ATTIVI						GESTIONE DI CASSA				Totale
							Variazioni				Differenza rispetto le previsioni		residui attivi al termine dell'esercizio
Codice	Numero		Residui iniziali	Riscossioni	Da riscuotere (16-14)	Totali (14+15)	In + (16-13)	In - (13-16)	Previsioni	Riscossioni	In + (20-19)	In - (19-20)	(9+15)
1	2		13	14	15	16	17	18	19	20	21	22	23
			56.838.045		56.838.045	56.838.045			119.123.045			119.123.045	119.123.045
2 05 01	5010		60.835.100	28.184.650	32.394.650	60.579.300		255.800	360.411.814	58.184.650		302.227.164	260.866.014
2 05 02	5020												
			60.835.100	28.184.650	32.394.650	60.579.300		255.800	360.411.814	58.184.650		302.227.164	260.866.014

RENDICONTO FINANZIARIO - ENTRATE - Esercizio 2000

(Importi espressi in lire)

T I T O L O 2 - ENTRATE DERIVANTI DA TRASFERIMENTI CORRENTI

			G E S T I O N E D I C O M P E T E N Z A								
			P r e v i s i o n i				S o m m e a c c e r t a t e			Differenze rispetto le previsioni	
Codice	Numero	Denominazione	Iniziali	Variazioni + (7-4)	Variazioni - (4-7)	Definitive (4+5-6)	Riscosse	Da riscuotere (10-8)	Tot. accertati (8+9)	In + (10-7)	In - (7-10)
1	2	3	4	5	6	7	8	9	10	11	12
2 06 01	6010	ENTRATE VARIE									
		Tot. CTG. 6 TRASFERIMENTI DA PARTE DI ALTR I ENTI DEL SETTORE PUBBLICO E PRIVATO									
		Riep. TIT. 2 ENTRATE DERIVANTI DA TRASFERIM ENTI CORRENTI									
		Tot. CTG. 3 TRASFERIMENTI DA PARTE DELLO S TATO	2.883.299.687	89.778.313		2.973.078.000	2.969.798.000	3.280.000	2.973.078.000		
		Tot. CTG. 4 TRASFERIMENTI DA PARTE DELLE R EGIONI		62.285.000		62.285.000		62.285.000	62.285.000		
		Tot. CTG. 5 TRASFERIMENTI DA PARTE DEI COM UNI E DELLE PROVINCE	50.000.000	262.076.714	12.500.000	299.576.714	30.000.000	228.471.364	258.471.364		41.105.350
		Tot. CTG. 6 TRASFERIMENTI DA PARTE DI ALTR I ENTI DEL SETTORE PUBBLICO E PRIVATO									

RENDICONTO FINANZIARIO - ENTRATE - Esercizio 2000

(Importi espressi in lire)

T I T O L O 2 - ENTRATE DERIVANTI DA TRASFERIMENTI CORRENTI

			G E S T I O N E D E I R E S I D U I A T T I V I						G E S T I O N E D I C A S S A				Totale residui attivi al termine dell'esercizio
							Variazioni				Differenza rispetto le previsioni		
Codice	Numero		Residui iniziali	Riscossioni	Da riscuotere	Totali	In +	In -	Previsioni	Riscossioni	In +	In -	
					(16-14)	(14+15)	(16-13)	(13-16)			(20-19)	(19-20)	(9+15)
1	2		13	14	15	16	17	18	19	20	21	22	23
2 06 01	6010		5.000.000		5.000.000	5.000.000			5.000.000			5.000.000	5.000.000
			5.000.000		5.000.000	5.000.000			5.000.000			5.000.000	5.000.000
			59.900.000	35.940.000	23.960.000	59.900.000			3.032.978.000	3.005.738.000		27.240.000	27.240.000
			56.838.045		56.838.045	56.838.045			119.123.045			119.123.045	119.123.045
			60.835.100	28.184.650	32.394.650	60.579.300		255.800	360.411.814	58.184.650		302.227.164	260.866.014
			5.000.000		5.000.000	5.000.000			5.000.000			5.000.000	5.000.000

RENDICONTO FINANZIARIO - ENTRATE - Esercizio 2000

(Importi espressi in lire)

T I T O L O 2 - ENTRATE DERIVANTI DA TRASFERIMENTI CORRENTI

			G E S T I O N E D I C O M P E T E N Z A								
			P r e v i s i o n i				S o m m e a c c e r t a t e			Differenze rispetto le previsioni	
Codice	Numero	Denominazione	Iniziali	Variazioni + (7-4)	Variazioni - (4-7)	Definitive (4+5-6)	Riscosse	Da riscuotere (10-8)	Tot. accertati (8+9)	In + (10-7)	In - (7-10)
1	2	3	4	5	6	7	8	9	10	11	12
		Tot. TIT. 2 ENTRATE DERIVANTI DA TRASFERIM ENTI CORRENTI	2.933.299.687	414.140.027	12.500.000	3.334.939.714	2.999.798.000	294.036.364	3.293.834.364		41.105.350

RENDICONTO FINANZIARIO - ENTRATE - Esercizio 2000

(Importi espressi in lire)

T I T O L O 2 - ENTRATE DERIVANTI DA TRASFERIMENTI CORRENTI

			G E S T I O N E D E I R E S I D U I A T T I V I						G E S T I O N E D I C A S S A				Totale residui attivi al termine dell'esercizio
							Variazioni				Differenza rispetto le previsioni		
Codice	Numero		Residui iniziali	Riscossioni	Da riscuotere (16-14)	Totali (14+15)	In + (16-13)	In - (13-16)	Previsioni	Riscossioni	In + (20-19)	In - (19-20)	(9+15)
1	2		13	14	15	16	17	18	19	20	21	22	23
			182.573.145	64.124.650	118.192.695	182.317.345		255.800	3.517.512.859	3.063.922.650		453.590.209	412.229.059

RENDICONTO FINANZIARIO - ENTRATE - Esercizio 2000

(Importi espressi in lire)

T I T O L O 3 - ALTRE ENTRATE

Codice	Numero	Denominazione	G E S T I O N E D I C O M P E T E N Z A								
			P r e v i s i o n i				S o m m e a c c e r t a t e			Differenze rispetto le previsioni	
			Iniziali	Variazioni + (7-4)	Variazioni - (4-7)	Definitive (4+5-6)	Riscosse	Da riscuotere (10-8)	Tot. accertati (8+9)	In + (10-7)	In - (7-10)
1	2	3	4	5	6	7	8	9	10	11	12
CTG.	7	ENTRATE DERIVANTI DALLA VENDIT A DI BENI E DALLA PRESTAZIONE DI SERVIZI									
3 07 01	7010	RICAVI DALLA VENDITA DI PRODOTTI									
3 07 02	7020	RICAVI DALLA VENDITA DI PUBBLICAZIONI E DI PR ODOTTI	40.000.000			40.000.000	18.697.093	2.205.160	20.902.253		19.097.747
3 07 03	7030	PROVENTI DERIVANTI DALLA PRESTAZIONE DI SERVI ZI									
3 07 04	7040	REALIZZI PER CONCESSIONE DI MATERIALE FUORI U SO									
3 07 05	7050	ALTRI PROVENTI	40.000.000		5.000.000	35.000.000		30.500.000	30.500.000		4.500.000
3 07 11	7110	PROVENTI DERIVANTI DALLA GESTIONE DEL GIARDIN O BOTANICO, DEL MUSEO, ECC.									

RENDICONTO FINANZIARIO - ENTRATE - Esercizio 2000

(Importi espressi in lire)

T I T O L O 3 - ALTRE ENTRATE

			GESTIONE DEI RESIDUI ATTIVI						GESTIONE DI CASSA				Totale residui attivi al termine dell'esercizio (9+15)
							Variazioni				Differenza rispetto le previsioni		
Codice	Numero		Residui iniziali	Riscossioni	Da riscuotere (16-14)	Totali (14+15)	In + (16-13)	In - (13-16)	Previsioni	Riscossioni	In + (20-19)	In - (19-20)	
1	2		13	14	15	16	17	18	19	20	21	22	23
3 07 01	7010		14.509.554	13.444.293	373.544	13.817.837		691.717	14.509.554	13.444.293		1.065.261	373.544
3 07 02	7020								40.000.000	18.697.093		21.302.907	2.205.160
3 07 03	7030												
3 07 04	7040												
3 07 05	7050		29.000.000	29.000.000		29.000.000			64.000.000	29.000.000		35.000.000	30.500.000
3 07 11	7110												

RENDICONTO FINANZIARIO - ENTRATE - Esercizio 2000

(Importi espressi in lire)

T I T O L O 3 - ALTRE ENTRATE

Codice	Numero	Denominazione	GESTIONE DI COMPETENZA								
			Previsioni				Somme accertate			Differenze rispetto le previsioni	
			Iniziali	Variazioni + (7-4)	Variazioni - (4-7)	Definitive (4+5-6)	Riscosse	Da riscuotere (10-8)	Tot. accertati (8+9)	In + (10-7)	In - (7-10)
1	2	3	4	5	6	7	8	9	10	11	12
		Tot. CTG. 7 ENTRATE DERIVANTI DALLA VENDITA DI BENI E DALLA PRESTAZIONE DI SERVIZI	80.000.000		5.000.000	75.000.000	18.697.093	32.705.160	51.402.253		23.597.747
CTG.	8	REDDITI E PROVENTI PATRIMONIALI I									
3 08 01	8010	AFFITTO IMMOBILI									
3 08 02	8020	INTERESSI ATTIVI SU TITOLI A REDDITO FISSO									
3 08 03	8030	INTERESSI ATTIVI SU C/C	1.000.000			1.000.000					1.000.000
		Tot. CTG. 8 REDDITI E PROVENTI PATRIMONIALI I	1.000.000			1.000.000					1.000.000
CTG.	9	POSTE CORRETTIVE E COMPENSATIVE DI SPESE CORRENTI									

RENDICONTO FINANZIARIO - ENTRATE - Esercizio 2000

(Importi espressi in lire)

T I T O L O 3 - ALTRE ENTRATE

Codice		Numero		GESTIONE DEI RESIDUI ATTIVI						GESTIONE DI CASSA				Totale residui attivi al termine dell'esercizio
								Variazioni				Differenza rispetto le previsioni		
				Residui iniziali	Riscossioni	Da riscuotere (16-14)	Totali (14+15)	In + (16-13)	In - (13-16)	Previsioni	Riscossioni	In + (20-19)	In - (19-20)	(9+15)
1		2		13	14	15	16	17	18	19	20	21	22	23
				43.509.554	42.444.293	373.544	42.817.837		691.717	118.509.554	61.141.386		57.368.168	33.078.704
3	08	01	8010											
3	08	02	8020											
3	08	03	8030							1.000.000			1.000.000	
										1.000.000			1.000.000	

RENDICONTO FINANZIARIO - ENTRATE - Esercizio 2000

(Importi espressi in lire)

T I T O L O 3 - ALTRE ENTRATE

Codice	Numero	Denominazione	G E S T I O N E D I C O M P E T E N Z A								
			P r e v i s i o n i				S o m m e a c c e r t a t e			Differenze rispetto le previsioni	
			Iniziali	Variazioni + (7-4)	Variazioni - (4-7)	Definitive (4+5-6)	Riscosse	Da riscuotere (10-8)	Tot. accertati (8+9)	In + (10-7)	In - (7-10)
1	2	3	4	5	6	7	8	9	10	11	12
3 09 10	9010	RECUPERI E RIMBORSI DIVERSI	3.000.000	46.003.190		49.003.190	48.475.366		48.475.366		527.824
3 09 20	9020	INDENNIZZI DI ASSICURAZIONI									
3 09 30	9030	CONCORSI NELLE SPESE	5.000.000	15.000.000		20.000.000	7.166.449	18.714.391	25.880.840	5.880.840	
		Tot. CTG. 9 POSTE CORRETTIVE E COMPENSATIV E DI SPESE CORRENTI	8.000.000	61.003.190		69.003.190	55.641.815	18.714.391	74.356.206	5.880.840	527.824
CTG.	10	ENTRATE NON CLASSIFICABILI IN ALTRE VOCI									
3 10 01	10010	PROVENTI PER CONCILIAZIONE AMMENDE	15.000.000			15.000.000	13.271.247		13.271.247		1.728.753
3 10 02	10020	PROVENTI VARI NON ALTROVE INTROITABILI (EX CA P. 10010)									

RENDICONTO FINANZIARIO - ENTRATE - Esercizio 2000

(Importi espressi in lire)

T I T O L O 3 - ALTRE ENTRATE

			GESTIONE DEI RESIDUI ATTIVI						GESTIONE DI CASSA				Totale residui attivi al termine dell'esercizio
							Variazioni				Differenza rispetto le previsioni		
Codice	Numero		Residui iniziali	Riscossioni	Da riscuotere	Totali	In +	In -	Previsioni	Riscossioni	In +	In -	
					(16-14)	(14+15)	(16-13)	(13-16)			(20-19)	(19-20)	(9+15)
1	2		13	14	15	16	17	18	19	20	21	22	23
3 09 10	9010		150.260					150.260	49.153.450	48.475.366		678.084	
3 09 20	9020												
3 09 30	9030		17.301.486	16.641.671	659.815	17.301.486			37.301.486	23.808.120		13.493.366	19.374.206
			17.451.746	16.641.671	659.815	17.301.486		150.260	86.454.936	72.283.486		14.171.450	19.374.206
3 10 01	10010								15.000.000	13.271.247		1.728.753	
3 10 02	10020												

RENDICONTO FINANZIARIO - ENTRATE - Esercizio 2000

(Importi espressi in lire)

T I T O L O 3 - ALTRE ENTRATE

Codice	Numero	Denominazione	G E S T I O N E D I C O M P E T E N Z A								
			P r e v i s i o n i				S o m m e a c c e r t a t e			Differenze rispetto le previsioni	
			Iniziali	Variazioni + (7-4)	Variazioni - (4-7)	Definitive (4+5-6)	Riscosse	Da riscuotere (10-8)	Tot. accertati (8+9)	In + (10-7)	In - (7-10)
1	2	3	4	5	6	7	8	9	10	11	12
3 10 03	10030	PROVENTI DERIVANTI DALLA VENDITA DI TESS									
		ERINI PER LA RACCOLTA DEI FUNGHI	250.000.000			250.000.000	56.839.000	79.000.700	135.839.700		114.160.300
		Tot. CTG. 10 ENTRATE NON CLASSIFICABILI IN ALTRE VOCI	265.000.000			265.000.000	70.110.247	79.000.700	149.110.947		115.889.053
		Riep. TIT. 3 ALTRE ENTRATE									
		Tot. CTG. 7 ENTRATE DERIVANTI DALLA VENDIT A DI BENI E DALLA PRESTAZIONE DI SERVIZI	80.000.000		5.000.000	75.000.000	18.697.093	32.705.160	51.402.253		23.597.747
		Tot. CTG. 8 REDDITI E PROVENTI PATRIMONIAL I	1.000.000			1.000.000					1.000.000
		Tot. CTG. 9 POSTE CORRETTIVE E COMPENSATIV E DI SPESE CORRENTI	8.000.000	61.003.190		69.003.190	55.641.815	18.714.391	74.356.206	5.880.840	527.824
		Tot. CTG. 10 ENTRATE NON CLASSIFICABILI IN ALTRE VOCI	265.000.000			265.000.000	70.110.247	79.000.700	149.110.947		115.889.053

RENDICONTO FINANZIARIO - ENTRATE - Esercizio 2000

(Importi espressi in lire)

T I T O L O 3 - ALTRE ENTRATE

Codice	Numero	GESTIONE DEI RESIDUI ATTIVI						GESTIONE DI CASSA				Totale residui attivi al termine dell'esercizio (9+15)
						Variazioni				Differenza rispetto le previsioni		
		Residui iniziali	Riscossioni	Da riscuotere (16-14)	Totali (14+15)	In + (16-13)	In - (13-16)	Previsioni	Riscossioni	In + (20-19)	In - (19-20)	
1	2	13	14	15	16	17	18	19	20	21	22	23
3 10 03	10010											
								250.000.000	56.839.000		193.161.000	79.000.700
								265.000.000	70.110.247		194.889.753	79.000.700
		43.509.554	42.444.293	373.544	42.817.837		691.717	118.509.554	61.141.386		57.368.168	33.078.704
								1.000.000			1.000.000	
		17.451.746	16.641.671	659.815	17.301.486		150.260	86.454.936	72.283.486		14.171.450	19.374.206
								265.000.000	70.110.247		194.889.753	79.000.700

RENDICONTO FINANZIARIO - ENTRATE - Esercizio 2000

(Importi espressi in lire)

T I T O L O 3 - ALTRE ENTRATE

Codice	Numero	Denominazione	GESTIONE DI COMPETENZA								
			Previsioni				Somme accertate			Differenze rispetto le previsioni	
			Iniziali	Variazioni + (7-4)	Variazioni - (4-7)	Definitive (4+5-6)	Riscosse	Da riscuotere (10-8)	Tot. accertati (8+9)	In + (10-7)	In - (7-10)
1	2	3	4	5	6	7	8	9	10	11	12
		Tot. TIT. 3 ALTRE ENTRATE	354.000.000	61.003.190	5.000.000	410.003.190	144.449.155	130.420.251	274.869.406	5.880.840	141.014.624

RENDICONTO FINANZIARIO - ENTRATE - Esercizio 2000

(Importi espressi in lire)

T I T O L O 3 - ALTRE ENTRATE

			GESTIONE DEI RESIDUI ATTIVI						GESTIONE DI CASSA				Totale residui attivi al termine dell'esercizio
							Variazioni				Differenza rispetto le previsioni		
Codice	Numero		Residui iniziali	Riscossioni	Da riscuotere	Totali	In +	In -	Previsioni	Riscossioni	In +	In -	
					(16-14)	(14+15)	(16-13)	(13-16)			(20-19)	(19-20)	(9+15)
1	2		13	14	15	16	17	18	19	20	21	22	23
			60.961.300	59.085.964	1.033.359	60.119.323		841.977	470.964.490	203.535.119		267.429.371	131.453.610

RENDICONTO FINANZIARIO - ENTRATE - Esercizio 2000

(Importi espressi in lire)

T I T O L O 4 - ENTRATE PER ALIENAZIONE DI BENI PATRIMONIALI E RISCOSSIONE DI CREDITI

Codice	Numero	Denominazione	GESTIONE DI COMPETENZA								
			Previsioni				Somme accertate			Differenze rispetto le previsioni	
			Iniziali	Variazioni + (7-4)	Variazioni - (4-7)	Definitive (4+5-6)	Riscosse	Da riscuotere (10-8)	Tot. accertati (8+9)	In + (10-7)	In - (7-10)
1	2	3	4	5	6	7	8	9	10	11	12
CTG.	11	ALIENAZIONE DI IMMOBILI E DIRITTI REALI									
4 11 10	11010	ALIENAZIONE DI TERRENI									
4 11 20	11020	ALIENAZIONE DI EDIFICI									
4 11 03	11030	CESSIONE DI DIRITTI REALI									
4 11 04	11040	REALIZZI DIVERSI									
		Tot. CTG. 11 ALIENAZIONE DI IMMOBILI E DIRITTI REALI									
CTG.	12	ALIENAZIONE DI IMMOBILIZZAZIONI TECNICHE									

RENDICONTO FINANZIARIO - ENTRATE - Esercizio 2000

(Importi espressi in lire)

T I T O L O 4 - ENTRATE PER ALIENAZIONE DI BENI PATRIMONIALI E RISCOSSIONE DI CREDITI

			GESTIONE DEI RESIDUI ATTIVI						GESTIONE DI CASSA				Totale
							Variazioni				Differenza rispetto le previsioni		residui attivi al termine dell'esercizio
Codice	Numero		Residui iniziali	Riscossioni	Da riscuotere	Totali	In +	In -	Previsioni	Riscossioni	In +	In -	
					(16-14)	(14+15)	(16-13)	(13-16)			(20-19)	(19-20)	(9+15)
1	2		13	14	15	16	17	18	19	20	21	22	23
4 11 10	11010												
4 11 20	11020												
4 11 03	11030												
4 11 04	11040												

RENDICONTO FINANZIARIO - ENTRATE - Esercizio 2000

(Importi espressi in lire)

T I T O L O 4 - ENTRATE PER ALIENAZIONE DI BENI PATRIMONIALI E RISCOSSIONE DI CREDITI

Codice	Numero	Denominazione	G E S T I O N E D I C O M P E T E N Z A								
			P r e v i s i o n i				S o m m e a c c e r t a t e			Differenze rispetto le previsioni	
			Iniziali	Variazioni + (7-4)	Variazioni - (4-7)	Definitive (4+5-6)	Riscosse	Da riscuotere (10-8)	Tot. accertati (8+9)	In + (10-7)	In - (7-10)
1	2	3	4	5	6	7	8	9	10	11	12
4 12 01	12010	ALIENAZIONE DI BENI MOBILI, ARREDI E MACCHINE D'UFFICIO									
		Tot. CTG. 12 ALIENAZIONE DI IMMOBILIZZAZIONI TECNICHE									
CTG.	13	REALIZZO DI VALORI MOBILIARI									
4 13 01	13010	CESSIONI DI PARTECIPAZIONI AZIONARIE									
		Tot. CTG. 13 REALIZZO DI VALORI MOBILIARI									
CTG.	14	RISCOSSIONI DI CREDITO									
4 14 01	14010	PRELEVAMENTI DI DEPOSITI BANCARI									
4 14 20	14020	PRELEVAMENTO DA DEPOSITI VINCOLATI PER LIQUIDAZIONE INDENNITA' DI ANZIANITA'									

RENDICONTO FINANZIARIO - ENTRATE - Esercizio 2000

(Importi espressi in lire)

T I T O L O 4 - ENTRATE PER ALIENAZIONE DI BENI PATRIMONIALI E RISCOSSIONE DI CREDITI

Codice	Numero	GESTIONE DEI RESIDUI ATTIVI						GESTIONE DI CASSA				Totale residui attivi al termine dell'esercizio
						Variazioni				Differenza rispetto le previsioni		
		Residui iniziali	Riscossioni	Da riscuotere	Totali	In +	In -	Previsioni	Riscossioni	In +	In -	
				(16-14)	(14+15)	(16-13)	(13-16)			(20-19)	(19-20)	(9+15)
1	2	13	14	15	16	17	18	19	20	21	22	23
4 12 01	12010											
4 13 01	13010											
4 14 01	14010											
4 14 20	14020											

RENDICONTO FINANZIARIO - ENTRATE - Esercizio 2000

(Importi espressi in lire)

T I T O L O 4 - ENTRATE PER ALIENAZIONE DI BENI PATRIMONIALI E RISCOSSIONE DI CREDITI

			GESTIONE DI COMPETENZA								
			Previsioni				Somme accertate			Differenze rispetto le previsioni	
Codice	Numero	Denominazione	Iniziali	Variazioni + (7-4)	Variazioni - (4-7)	Definitive (4+5-6)	Riscosse	Da riscuotere (10-8)	Tot. accertati (8+9)	In + (10-7)	In - (7-10)
1	2	3	4	5	6	7	8	9	10	11	12
4 14 06	14060	PRELEVAMENTO DALLA TESORERIA PROVINCIALE DELL O STATO									
		Tot. CTG. 14 RISCOSSIONI DI CREDITO									
		Riep. TIT. 4 ENTRATE PER ALIENAZIONE DI BEN I PATRIMONIALI E RISCOSSIONE D I CREDITI									
		Tot. CTG. 11 ALIENAZIONE DI IMMOBILI E DIRI TTI REALI									
		Tot. CTG. 12 ALIENAZIONE DI IMMOBILIZZAZION I TECNICHE									
		Tot. CTG. 13 REALIZZO DI VALORI MOBILIARI									
		Tot. CTG. 14 RISCOSSIONI DI CREDITO									
		Tot. TIT. 4 ENTRATE PER ALIENAZIONE DI BEN I PATRIMONIALI E RISCOSSIONE D I CREDITI									

RENDICONTO FINANZIARIO - ENTRATE - Esercizio 2000

(Importi espressi in lire)

T I T O L O 4 - ENTRATE PER ALIENAZIONE DI BENI PATRIMONIALI E RISCOSSIONE DI CREDITI

			GESTIONE DEI RESIDUI ATTIVI						GESTIONE DI CASSA				Totale residui attivi al termine dell'esercizio
							Variazioni				Differenza rispetto le previsioni		
Codice	Numero		Residui iniziali	Riscossioni	Da riscuotere	Totali	In +	In -	Previsioni	Riscossioni	In +	In -	
					(16-14)	(14+15)	(16-13)	(13-16)			(20-19)	(19-20)	(9+15)
1	2		13	14	15	16	17	18	19	20	21	22	23
4 14 06	14060												

RENDICONTO FINANZIARIO - ENTRATE - Esercizio 2000

(Importi espressi in lire)

T I T O L O 5 - ENTRATE DERIVANTI DA TRASFERIMENTI IN CONTO CAPITALE

			G E S T I O N E D I C O M P E T E N Z A								
			P r e v i s i o n i				S o m m e a c c e r t a t e			Differenze rispetto le previsioni	
Codice	Numero	Denominazione	Iniziali	Variazioni + (7-4)	Variazioni - (4-7)	Definitive (4+5-6)	Riscosse	Da riscuotere (10-8)	Tot. accertati (8+9)	In + (10-7)	In - (7-10)
1	2	3	4	5	6	7	8	9	10	11	12
CTG.	15	TRASFERIMENTI DALLO STATO									
5 15 01	15010	CONTRIBUTI STRAORDINARI PER L'AMM.NE GENERALE									
5 15 02	15020	CONTRIBUTI STRAORDINARI PER IMMOBILIZZAZIONI TECNICHE									
5 15 03	15030	CONTRIBUTI STRAORDINARI FINALIZZATI AL RECUPERO DELL'AMBIENTE									
5 15 04	15040	CONTRIBUTI STRAORDINARI PER INTERVENTI SULLA AGRICOLTURA, FORESTAZIONE, ANTINCENDIO, ECC.									
5 15 06	15060	CONTRIBUTI STRAORDINARI PER INTERVENTI AREE DEPRESSE		653.000.000		653.000.000		653.000.000	653.000.000		
		Tot. CTG. 15 TRASFERIMENTI DALLO STATO		653.000.000		653.000.000		653.000.000	653.000.000		

RENDICONTO FINANZIARIO - ENTRATE - Esercizio 2000

(Importi espressi in lire)

T I T O L O 5 - ENTRATE DERIVANTI DA TRASFERIMENTI IN CONTO CAPITALE

Codice	Numero		G E S T I O N E D E I R E S I D U I A T T I V I						G E S T I O N E D I C A S S A				Totale residui attivi al termine dell'esercizio
							Variazioni				Differenza rispetto le previsioni		
			Residui iniziali	Riscossioni	Da riscuotere	Totali	In +	In -	Previsioni	Riscossioni	In +	In -	
					(13-14)	(14+15)	(16-13)	(13-16)			(20-19)	(19-20)	(9+15)
1	2		13	14	15	16	17	18	19	20	21	22	23
5 15 01	15010		139.950.000		139.950.000	139.950.000			139.950.000			139.950.000	139.950.000
5 15 02	15020												
5 15 03	15030												
5 15 04	15040		341.234.000		341.234.000	341.234.000			341.234.000			341.234.000	341.234.000
5 15 06	15060		4.805.086.833	2.209.333.700	2.595.753.133	4.805.086.833			5.458.086.833	2.209.333.700		3.248.753.133	3.248.753.133
			5.286.270.833	2.209.333.700	3.076.937.133	5.286.270.833			5.939.270.833	2.209.333.700		3.729.937.133	3.729.937.133

RENDICONTO FINANZIARIO - ENTRATE - Esercizio 2000

(Importi espressi in lire)

T I T O L O 5 - ENTRATE DERIVANTI DA TRASFERIMENTI IN CONTO CAPITALE

			G E S T I O N E D I C O M P E T E N Z A								
			P r e v i s i o n i				S o m m e a c c e r t a t e			Differenze rispetto le previsioni	
Codice	Numero	Denominazione	Iniziali	Variazioni + (7-4)	Variazioni - (4-7)	Definitive (4+5-6)	Riscosse	Da riscuotere (10-8)	Tot. accertati (8+9)	In + (10-7)	In - (7-10)
1	2	3	4	5	6	7	8	9	10	11	12
CTG.	16	TRASFERIMENTI DALLE REGIONI									
5 16 01	16010	CONTRIBUTI STRAORDINARI PER L'AMMINISTRAZIONE GENERALE (EX PRONAC EMILIA ROMAGNA E TOSCANA)									
5 16 02	16020	CONTRIBUTI STRAORDINARI PER IMMOBILIZZAZIONI TECNICHE									
5 16 06	16060	CONTRIBUTI STRAORDINARI PER INTERVENTI SULLA CULTURA									
		Tot. CTG. 16 TRASFERIMENTI DALLE REGIONI									
CTG.	17	TRASFERIMENTI DA COMUNI E PROVINCE									

RENDICONTO FINANZIARIO - ENTRATE - Esercizio 2000

(Importi espressi in lire)

T I T O L O 5 - ENTRATE DERIVANTI DA TRASFERIMENTI IN CONTO CAPITALE

			G E S T I O N E D E I R E S I D U I A T T I V I						G E S T I O N E D I C A S S A				Totale residui attivi al termine dell'esercizio
							Variazioni				Differenza rispetto le previsioni		
Codice	Numero		Residui iniziali	Riscossioni	Da riscuotere	Totali	In +	In -	Previsioni	Riscossioni	In +	In -	
					(16-14)	(14+15)	(16-13)	(13-16)			(20-19)	(19-20)	(9+15)
1	2		13	14	15	16	17	18	19	20	21	22	23
5 16 01	16010		274.030.908		274.030.908	274.030.908			274.030.908			274.030.908	274.030.908
5 16 02	16020												
5 16 06	16060												
			274.030.908		274.030.908	274.030.908			274.030.908			274.030.908	274.030.908

RENDICONTO FINANZIARIO - ENTRATE - Esercizio 2000

(Importi espressi in lire)

T I T O L O 5 - ENTRATE DERIVANTI DA TRASFERIMENTI IN CONTO CAPITALE

Codice	Numero	Denominazione	G E S T I O N E D I C O M P E T E N Z A								
			P r e v i s i o n i				S o m m e a c c e r t a t e			Differenze rispetto le previsioni	
			Iniziali	Variazioni + (7-4)	Variazioni - (4-7)	Definitive (4+5-6)	Riscosse	Da riscuotere (10-8)	Tot. accertati (8+9)	In + (10-7)	In - (7-10)
1	2	3	4	5	6	7	8	9	10	11	12
5 17 01	17010	CONTRIBUTI STRAORDINARI PER SPESE IN CONTO CAPITALE	374.500.000	151.953.200		526.453.200	54.600.000	465.223.200	519.823.200		6.630.000
		Tot. CTG. 17 TRASFERIMENTI DA COMUNI E PROV INCE	374.500.000	151.953.200		526.453.200	54.600.000	465.223.200	519.823.200		6.630.000
CTG.	18	TRASFERIMENTI DA ALTRI ENTI DEL SETTORE PUBBLICO E PRIVATO									
5 18 01	18010	CONTRIBUTI IN CONTO CAPITALE DA ALTRI ENTI DEL SETTORE PUBBLICO									
5 18 04	18040	CONTRIBUTI STRAORDINARI PER INTERVENTI SULLA AGRICOLTURA, FORESTAZIONE E APICOLTURA (5B)									
5 18 05	18050	CONTRIBUTI STRAORDINARI PER INTERVENTI SULLA FAUNA(PROGETTO LIFE)									

RENDICONTO FINANZIARIO - ENTRATE - Esercizio 2000

(Importi espressi in lire)

T I T O L O 5 - ENTRATE DERIVANTI DA TRASFERIMENTI IN CONTO CAPITALE

			GESTIONE DEI RESIDUI ATTIVI						GESTIONE DI CASSA				Totale residui attivi al termine dell'esercizio (9+15)
							Variazioni				Differenza rispetto le previsioni		
Codice		Numero	Residui iniziali	Riscossioni	Da riscuotere (16-14)	Totali (14+15)	In + (16-13)	In - (13-16)	Previsioni	Riscossioni	In + (20-19)	In - (19-20)	
1		2	13	14	15	16	17	18	19	20	21	22	23
5 17 01		17010											
			581.045.686	57.750.000	523.295.686	581.045.686			1.107.498.886	112.350.000		995.148.886	988.518.886
			581.045.686	57.750.000	523.295.686	581.045.686			1.107.498.886	112.350.000		995.148.886	988.518.886
5 18 01		18010											
			144.591.353		144.591.353	144.591.353			144.591.353			144.591.353	144.591.353
5 18 04		18040											
5 18 05		18050											

RENDICONTO FINANZIARIO - ENTRATE - Esercizio 2000

(Importi espressi in lire)

T I T O L O 5 - ENTRATE DERIVANTI DA TRASFERIMENTI IN CONTO CAPITALE

			GESTIONE DI COMPETENZA								
			Previsioni				Somme accertate			Differenze rispetto le previsioni	
Codice	Numero	Denominazione	Iniziali	Variazioni + (7-4)	Variazioni - (4-7)	Definitive (4+5-6)	Riscosse	Da riscuotere (10-8)	Tot. accertati (8+9)	In + (10-7)	In - (7-10)
1	2	3	4	5	6	7	8	9	10	11	12
		Tot. CTG. 18 TRASFERIMENTI DA ALTRI ENTI DEL SETTORE PUBBLICO E PRIVATO									
		Riep. TIT. 5 ENTRATE DERIVANTI DA TRASFERIMENTI IN CONTO CAPITALE									
		Tot. CTG. 15 TRASFERIMENTI DALLO STATO		653.000.000		653.000.000		653.000.000	653.000.000		
		Tot. CTG. 16 TRASFERIMENTI DALLE REGIONI									
		Tot. CTG. 17 TRASFERIMENTI DA COMUNI E PROVINCE	374.500.000	151.953.200		526.453.200	54.600.000	465.223.200	519.823.200		6.630.000
		Tot. CTG. 18 TRASFERIMENTI DA ALTRI ENTI DEL SETTORE PUBBLICO E PRIVATO									
		Tot. TIT. 5 ENTRATE DERIVANTI DA TRASFERIMENTI IN CONTO CAPITALE	374.500.000	804.953.200		1.179.453.200	54.600.000	1.118.223.200	1.172.823.200		6.630.000

RENDICONTO FINANZIARIO - ENTRATE - Esercizio 2000

(Importi espressi in lire)

T I T O L O 5 - ENTRATE DERIVANTI DA TRASFERIMENTI IN CONTO CAPITALE

Codice	Numero	G E S T I O N E D E I R E S I D U I A T T I V I						G E S T I O N E D I C A S S A				Totale residui attivi al termine dell'esercizio
						Variazioni				Differenza rispetto le previsioni		
		Residui iniziali	Riscossioni	Da riscuotere	Totali	In +	In -	Previsioni	Riscossioni	In +	In -	
				(16-14)	(14+15)	(16-13)	(13-16)			(20-19)	(19-20)	(9+15)
1	2	13	14	15	16	17	18	19	20	21	22	23
		144.591.353		144.591.353	144.591.353			144.591.353			144.591.353	144.591.353
		5.286.270.833	2.209.333.700	3.076.937.133	5.286.270.833			5.939.270.833	2.209.333.700		3.729.937.133	3.729.937.133
		274.030.908		274.030.908	274.030.908			274.030.908			274.030.908	274.030.908
		581.045.686	57.750.000	523.295.686	581.045.686			1.107.498.886	112.350.000		995.148.886	988.518.886
		144.591.353		144.591.353	144.591.353			144.591.353			144.591.353	144.591.353
		6.285.938.780	2.267.083.700	4.018.855.080	6.285.938.780			7.465.391.980	2.321.683.700		5.143.708.280	5.137.078.280

RENDICONTO FINANZIARIO - ENTRATE - Esercizio 2000

(Importi espressi in lire)

T I T O L O 6 - ACCENSIONE DI PRESTITI

			G E S T I O N E D I C O M P E T E N Z A								
			P r e v i s i o n i				S o m m e a c c e r t a t e			Differenze rispetto le previsioni	
Codice	Numero	Denominazione	Iniziali	Variazioni + (7-4)	Variazioni - (4-7)	Definitive (4+5-6)	Riscosse	Da riscuotere (10-8)	Tot. accertati (8+9)	In + (10-7)	In - (7-10)
1	2	3	4	5	6	7	8	9	10	11	12
CTG.	20	ASSUNZIONE DI ALTRI DEBITI FIN ANZIARI									
6 20 01	20010	CONTRAZIONE DEBITI DIVERSI									
		Tot. CTG. 20 ASSUNZIONE DI ALTRI DEBITI FIN ANZIARI									
		Riep. TIT. 6 ACCENSIONE DI PRESTITI									
		Tot. CTG. 19 ASSUNZIONI DI MUTUI									
		Tot. CTG. 20 ASSUNZIONE DI ALTRI DEBITI FIN ANZIARI									
		Tot. CTG. 21 EMISSIONE DI OBBLIGAZIONI									
		Tot. TIT. 6 ACCENSIONE DI PRESTITI									

RENDICONTO FINANZIARIO - ENTRATE - Esercizio 2000

(Importi espressi in lire)

T I T O L O 6 - ACCENSIONE DI PRESTITI

			G E S T I O N E D E I R E S I D U I A T T I V I						G E S T I O N E D I C A S S A				Totale residui attivi al termine dell'esercizio
							Variazioni				Differenza rispetto le previsioni		
Codice	Numero		Residui iniziali	Riscossioni	Da riscuotere	Totali	In +	In -	Previsioni	Riscossioni	In +	In -	
					(16-14)	(14+15)	(16-13)	(13-16)			(20-19)	(19-20)	(9+15)
1	2		13	14	15	16	17	18	19	20	21	22	23
6 20 01	20010												

RENDICONTO FINANZIARIO - ENTRATE - Esercizio 2000

(Importi espressi in lire)

T I T O L O 7 - PARTITE DI GIRO

Codice	Numero	Denominazione	G E S T I O N E D I C O M P E T E N Z A								
			P r e v i s i o n i				S o m m e a c c e r t a t e			Differenze rispetto le previsioni	
			Iniziali	Variazioni + (7-4)	Variazioni - (4-7)	Definitive (4+5-6)	Riscosse	Da riscuotere (10-8)	Tot. accertati (8+9)	In + (10-7)	In - (7-10)
1	2	3	4	5	6	7	8	9	10	11	12
CTG.	22	ENTRATE AVENTI NATURA DI PARTITE DI GIRO									
7 22 01	22010	RITENUTE ERARIALI AL PERSONALE DIPENDENTE, INCARICATO E COMANDATO	100.000.000	60.000.000		160.000.000	136.678.208	792	136.679.000		23.321.000
7 22 02	22020	RITENUTE PREVIDENZIALI ED ASSISTENZIALI AL PERSONALE DIPENDENTE	80.000.000	20.000.000		100.000.000	61.626.585		61.626.585		38.373.415
7 22 03	22030	RITENUTE VARIE	10.000.000			10.000.000	2.601.561		2.601.561		7.398.439
7 22 04	22040	RITENUTE PER CONTO TERZI	1.000.000			1.000.000					1.000.000
7 22 05	22050	RECUPERO SU ANTICIPAZIONI FONDO ECONOMATO	10.000.000			10.000.000	10.000.000		10.000.000		
7 22 06	22060	RECUPERO SU ANTICIPAZIONI SEZIONE OPERATIVE PERIFERICHE	10.000.000			10.000.000					10.000.000

RENDICONTO FINANZIARIO - ENTRATE - Esercizio 2000

(Importi espressi in lire)

T I T O L O 7 - PARTITE DI GIRO

			GESTIONE DEI RESIDUI ATTIVI						GESTIONE DI CASSA				Totale residui attivi al termine dell'esercizio
							Variazioni				Differenza rispetto le previsioni		
Codice	Numero		Residui iniziali	Riscossioni	Da riscuotere	Totali	In +	In -	Previsioni	Riscossioni	In +	In -	
					(16-14)	(14+15)	(16-13)	(13-16)			(20-19)	(19-20)	(9+15)
1	2		13	14	15	16	17	18	19	20	21	22	23
7 22 01	22010												
			28					28	160.000.028	136.678.208		23.321.820	792
7 22 02	22020												
									100.000.000	61.626.585		38.373.415	
7 22 03	22030								10.000.000	2.601.561		7.398.439	
7 22 04	22040								1.000.000			1.000.000	
7 22 05	22050								10.000.000	10.000.000			
7 22 06	22060												
									10.000.000			10.000.000	

RENDICONTO FINANZIARIO - ENTRATE - Esercizio 2000

(Importi espressi in lire)

T I T O L O 7 - PARTITE DI GIRO

Codice	Numero	Denominazione	GESTIONE DI COMPETENZA								
			Previsioni				Somme accertate			Differenze rispetto le previsioni	
			Iniziali	Variazioni + (7-4)	Variazioni - (4-7)	Definitive (4+5-6)	Riscosse	Da riscuotere (10-8)	Tot. accertati (8+9)	In + (10-7)	In - (7-10)
1	2	3	4	5	6	7	8	9	10	11	12
7 22 07	22070	RECUPERO ANTICIPAZIONI VARIE	14.000.000			14.000.000	2.059.632		2.059.632		11.940.368
7 22 08	22080	RITENUTE ERARIALI SU PRESTAZIONI PROFESSIONALI	180.000.000	20.000.000		200.000.000	168.482.230		168.482.230		31.517.770
		Tot. CTG. 22 ENTRATE AVENTI NATURA DI PARTITE DI GIRO	405.000.000	100.000.000		505.000.000	381.448.216	792	381.449.008		123.550.992
		Riep. TIT. 7 PARTITE DI GIRO									
		Tot. CTG. 22 ENTRATE AVENTI NATURA DI PARTITE DI GIRO	405.000.000	100.000.000		505.000.000	381.448.216	792	381.449.008		123.550.992
		Tot. TIT. 7 PARTITE DI GIRO	405.000.000	100.000.000		505.000.000	381.448.216	792	381.449.008		123.550.992

RENDICONTO FINANZIARIO - ENTRATE - Esercizio 2000

(Importi espressi in lire)

T I T O L O 7 - PARTITE DI GIRO

			GESTIONE DEI RESIDUI ATTIVI						GESTIONE DI CASSA				Totale residui attivi al termine dell'esercizio (9+15)
							Variazioni				Differenza rispetto le previsioni		
Codice	Numero		Residui iniziali	Riscossioni	Da riscuotere (16-14)	Totali (14+15)	In + (16-13)	In - (13-16)	Previsioni	Riscossioni	In + (20-19)	In - (19-20)	
1	2		13	14	15	16	17	18	19	20	21	22	23
7 22 07	22070		2.180.420	1.702.481	340.706	2.043.187		137.233	16.180.420	3.762.113		12.418.307	340.706
7 22 08	22080												
			3.174					3.174	200.003.174	168.482.230		31.520.944	
			2.183.622	1.702.481	340.706	2.043.187		140.435	507.183.622	383.150.697		124.032.925	341.498
			2.183.622	1.702.481	340.706	2.043.187		140.435	507.183.622	383.150.697		124.032.925	341.498
			2.183.622	1.702.481	340.706	2.043.187		140.435	507.183.622	383.150.697		124.032.925	341.498

RENDICONTO FINANZIARIO - ENTRATE - Esercizio 2000

(Importi espressi in lire)

Codice	Numero	Denominazione	GESTIONE DI COMPETENZA								
			Previsioni				Somme accertate			Differenze rispetto le previsioni	
			Iniziali	Variazioni + (7-4)	Variazioni - (4-7)	Definitive (4+5-6)	Riscosse	Da riscuotere (10-8)	Tot. accertati (8+9)	In + (10-7)	In - (7-10)
1	2	3	4	5	6	7	8	9	10	11	12
		Riepilogo delle E N T R A T E									
		Tot. TIT. 1 ENTRATE CONTRIBUTIVE									
		Tot. TIT. 2 ENTRATE DERIVANTI DA TRASFERIM ENTI CORRENTI	2.933.299.687	414.140.027	12.500.000	3.334.939.714	2.999.798.000	294.036.364	3.293.834.364		41.105.350
		Tot. TIT. 3 ALTRE ENTRATE	354.000.000	61.003.190	5.000.000	410.003.190	144.449.155	130.420.251	274.869.406	5.880.840	141.014.624
		Tot. TIT. 4 ENTRATE PER ALIENAZIONE DI BEN I PATRIMONIALI E RISCOSSIONE D I CREDITI									
		Tot. TIT. 5 ENTRATE DERIVANTI DA TRASFERIM ENTI IN CONTO CAPITALE	374.500.000	804.953.200		1.179.453.200	54.600.000	1.118.223.200	1.172.823.200		6.630.000
		Tot. TIT. 6 ACCENSIONE DI PRESTITI									
		Tot. TIT. 7 PARTITE DI GIRO	405.000.000	100.000.000		505.000.000	381.448.216	792	381.449.008		123.550.992

RENDICONTO FINANZIARIO - ENTRATE - Esercizio 2000

(Importi espressi in lire)

Codice Numero	GESTIONE DEI RESIDUI ATTIVI						GESTIONE DI CASSA				Totale residui attivi al termine dell'esercizio (9+15)
	Residui iniziali	Riscossioni	Da riscuotere (16-14)	Totali (14+15)	Variazioni In + (16-13)	Variazioni In - (13-16)	Previsioni	Riscossioni	Differenza rispetto le previsioni In + (20-19)	Differenza rispetto le previsioni In - (19-20)	
1 2	13	14	15	16	17	18	19	20	21	22	23
	182.573.345	64.124.650	118.192.695	182.317.345		255.800	3.517.512.859	3.063.922.650		453.590.209	412.229.059
	60.961.300	59.085.964	1.033.359	60.119.323		841.977	470.964.490	203.535.119		267.429.371	131.453.610
	6.285.938.780	2.267.083.700	4.018.855.080	6.285.938.780			7.465.391.980	2.321.683.700		5.143.708.280	5.137.078.280
	2.183.622	1.702.481	340.706	2.043.187		140.435	507.183.622	383.150.697		124.032.925	341.498

RENDICONTO FINANZIARIO - ENTRATE - Esercizio 2000

(Importi espressi in lire)

Codice	Numero	Denominazione	GESTIONE DI COMPETENZA								
			Previsioni				Somme accertate			Differenze rispetto le previsioni	
			Iniziali	Variazioni + (7-4)	Variazioni - (4-7)	Definitive (4+5-6)	Riscosse	Da riscuotere (10-8)	Tot. accertati (8+9)	In + (10-7)	In - (7-10)
1	2	3	4	5	6	7	8	9	10	11	12
		Totale delle ENTRATE	4.066.799.687	1.380.096.417	17.500.000	5.429.396.104	3.580.295.371	1.542.680.607	5.122.975.978	5.880.840	312.300.966
		AVANZO DI AMMINISTRAZIONE	800.000.000	2.567.193.191		3.367.193.191					3.367.193.191
		FONDO INIZIALE DI CASSA					8.042.183.869		8.042.183.869	8.042.183.869	
		Totale GENERALE DELLE ENTRATE	4.866.799.687	3.947.289.608	17.500.000	8.796.589.295	11.622.479.240	1.542.680.607	13.165.159.847	8.048.064.709	3.679.494.157

RENDICONTO FINANZIARIO - ENTRATE - Esercizio 2000

(Importi espressi in lire)

			GESTIONE DEI RESIDUI ATTIVI						GESTIONE DI CASSA				Totale residui attivi al termine dell'esercizio (9+15)
							Variazioni				Differenza rispetto le previsioni		
Codice	Numero		Residui iniziali	Riscossioni	Da riscuotere (16-14)	Totali (14+15)	In + (16-13)	In - (13-16)	Previsioni	Riscossioni	In + (20-19)	In - (19-20)	
1	2		13	14	15	16	17	18	19	20	21	22	23
			6.531.656.847	2.391.996.795	4.138.421.840	6.530.418.635		1.238.212	11.961.052.951	5.972.292.166		5.988.760.785	5.681.102.447
									8.042.183.869	8.042.183.869			
			6.531.656.847	2.391.996.795	4.138.421.840	6.530.418.635		1.238.212	20.003.236.820	14.014.476.035		5.988.760.785	5.681.102.447

RENDICONTO FINANZIARIO - USCITE - Esercizio 2000

(Importi espressi in lire)

T I T O L O 1 - SPESE CORRENTI

Codice	Numero	Denominazione	GESTIONE DI COMPETENZA								
			Previsioni				Somme impegnate			Differenze rispetto le previsioni	
			Iniziali	Variazioni + (7-4)	Variazioni - (4-7)	Definitive (4+5-6)	Pagate	Da pagare (10-8)	Tot. impegnati (8+9)	In + (10-7)	In - (7-10)
1	2	3	4	5	6	7	8	9	10	11	12
CTG.	1	SPESE PER GLI ORGANI DELL'ENTE									
1 01 01	1010	INDENNITA' DI CARICA E RIMBORSI SPESA AL PRESIDENTE	80.000.000	4.000.000		84.000.000	81.310.110	2.097.100	83.407.210		592.790
1 01 02	1020	INDENNITA' DI CARICA E GETTONI AI COMPONENTI DEGLIORGANI ISTITUZIONALI, COLLEGIALI (CONSIGLIO DIRET-TIVO, COMUNITA' DEL PARCO)	60.000.000	7.000.000		67.000.000	55.155.400	8.777.000	63.932.400		3.067.600
1 01 03	1030	INDENNITA' DI CARICA, GETTONI DI PRESENZA E RIMBORSI DI MISSIONE AL COLLEGIO DEI REVISORI DEI CONTI	18.000.000		3.000.000	15.000.000	11.274.755	3.530.016	14.804.771		195.229
1 01 04	1040	COMPENSI E RIMBORSI AI COMPONENTI DEI COMITATI DI CONSULENZA									
1 01 05	1050	RIMBORSI SPESE DI MISSIONE AI COMPONENTI DEGLI ORGANI ISTITUZIONALI COLLEGIALI	20.000.000	6.000.000		26.000.000	19.173.938	6.000.000	25.173.938		826.062

RENDICONTO FINANZIARIO - USCITE - Esercizio 2000

(Importi espressi in lire)

T I T O L O 1 - SPESE CORRENTI

Codice	Numero	GESTIONE DEI RESIDUI PASSIVI						GESTIONE DI CASSA				Totale residui passivi al termine dell'esercizio
						Variazioni				Differenza rispetto le previsioni		
		Residui iniziali	Pagamenti	Da pagare (16-14)	Totali (14+15)	In + (16-13)	In - (13-16)	Previsioni	Pagamenti	In + (20-19)	In - (19-20)	(9+15)
1	2	13	14	15	16	17	18	19	20	21	22	23
1 01 01	1010	2.340.000	1.500.850		1.500.850		839.150	86.340.000	82.810.960		3.529.040	2.097.100
1 01 02	1020	7.834.000	7.834.000		7.834.000			74.834.000	62.989.400		11.844.600	8.777.000
1 01 03	1030	4.465.747	3.713.739		3.713.739		752.008	19.465.747	14.988.494		4.477.253	3.530.016
1 01 04	1040											
1 01 05	1050	1.900.000	1.900.000		1.900.000			27.900.000	21.073.938		6.826.062	6.000.000

RENDICONTO FINANZIARIO - USCITE - Esercizio 2000

(Importi espressi in lire)

T I T O L O 1 - SPESE CORRENTI

Codice	Numero	Denominazione	GESTIONE DI COMPETENZA								
			Previsioni				Somme impegnate			Differenze rispetto le previsioni	
			Iniziali	Variazioni + (7-4)	Variazioni - (4-7)	Definitive (4+5-6)	Pagate	Da pagare (10-8)	Tot. impegnati (8+9)	In + (10-7)	In - (7-10)
1	2	3	4	5	6	7	8	9	10	11	12
1 01 06	1060	ASSICURAZIONE AI COMPONENTI DEGLI ORGANI ISTITUZIONALI									
		Tot. CTG. 1 SPESE PER GLI ORGANI DELL'ENTE	178.000.000	17.000.000	3.000.000	192.000.000	166.914.203	20.404.116	187.318.319		4.681.681
CTG.	2	ONERI PER IL PERSONALE IN ATTI VITA' DI SERVIZIO									
1 02 06	2005	RETRIBUZIONE ED ONERI PREVIDENZIALI, ASSISTENZIALIED ASSICURATIVI PER CONTRATTO DI DIRITTO PRIVATO AL DIRETTORE	140.000.000	28.000.000		168.000.000	146.378.358		146.378.358		21.621.642
1 02 01	2010	RETRIBUZIONE ED ALTRI ASSEGNI AL PERSONALE DIPENDENTE IN RUOLO	360.000.000		20.000.000	340.000.000	313.769.381		313.769.381		26.230.619
1 02 01	2015	STIPENDI ED ALTRI ASSEGNI AL PERSONALE A TEMPO DETERMINATO	180.000.000		72.552.366	107.447.634	78.429.387		78.429.387		29.018.247

RENDICONTO FINANZIARIO - USCITE - Esercizio 2000

(Importi espressi in lire)

T I T O L O 1 - SPESE CORRENTI

Codice	Numero	GESTIONE DEI RESIDUI PASSIVI						GESTIONE DI CASSA				Totale residui passivi al termine dell'esercizio
						Variazioni				Differenza rispetto le previsioni		
		Residui iniziali	Pagamenti	Da pagare	Totali	In +	In -	Previsioni	Pagamenti	In +	In -	
				(16-14)	(14+15)	(16-13)	(13-16)			(20-19)	(19-20)	(9+15)
1	2	13	14	15	16	17	18	19	20	21	22	23
1 01 06	1060											
		16.539.747	14.948.589		14.948.589		1.591.158	208.539.747	181.862.792		26.676.955	20.404.116
1 02 06	2005											
		71.000.000	71.000.000		71.000.000			239.000.000	217.378.358		21.621.642	
1 02 01	2010											
								340.000.000	313.769.381		26.230.619	
1 02 01	2015											
								107.447.634	78.429.387		29.018.247	

RENDICONTO FINANZIARIO - USCITE - Esercizio 2000

(Importi espressi in lire)

T I T O L O 1 - SPESE CORRENTI

Codice	Numero	Denominazione	GESTIONE DI COMPETENZA								
			Previsioni				Somme impegnate			Differenze rispetto le previsioni	
			Iniziali	Variazioni + (7-4)	Variazioni - (4-7)	Definitive (4+5-6)	Pagate	Da pagare (10-8)	Tot. impegnati (8+9)	In + (10-7)	In - (7-10)
1	2	3	4	5	6	7	8	9	10	11	12
1 02 02	2020	COMPENSI PER LAVORO STRAORDINARIO AL PERSONALE DIPENDENTE	20.000.000	2.534.868		22.534.868	20.263.628	1.987.534	22.251.162		283.706
1 02 03	2030	ONERI PREVIDENZIALI, ASSISTENZIALI ED ASSICURATIVIA CARICO DELL'ENTE	160.000.000		40.000.000	120.000.000	103.219.911		103.219.911		16.780.089
1 02 04	2040	ALTRI ONERI SOCIALI A CARICO DELL'ENTE	5.000.000			5.000.000	3.584.000	1.000.000	4.584.000		416.000
1 02 05	2050	FONDO PER IL MIGLIORAMENTO DELL'EFFICIENZA DEGLI ENTI	30.000.000		15.482.502	14.517.498		14.517.497	14.517.497		1
1 02 207	2070	INDENNITA' DI MISSIONE E RIMBORSO SPESE AL PERSONALE DIPENDENTE	10.000.000		5.000.000	5.000.000	3.575.553	640.720	4.216.273		783.727
1 02 08	2080	ONERI DIVERSI A CARICO DELL'ENTE PER IL PERSONALE DIPENDENTE	10.000.000		2.000.000	8.000.000	6.707.168	1.291.680	7.998.848		1.152
1 02 09	2090	INDENNITA' E RIMBORSO SPESE DI TRASPORTO PER TRASFERIMENTI									

RENDICONTO FINANZIARIO - USCITE - Esercizio 2000

(Importi espressi in lire)

T I T O L O 1 - SPESE CORRENTI

Codice	Numero		G E S T I O N E D E I R E S I D U I P A S S I V I						G E S T I O N E D I C A S S A				Totale residui passivi al termine dell'esercizio (9+15)
							Variazioni				Differenza rispetto le previsioni		
			Residui iniziali	Pagamenti	Da pagare (16-14)	Totali (14+15)	In + (16-13)	In - (13-16)	Previsioni	Pagamenti	In + (20-19)	In - (19-20)	
1	2		13	14	15	16	17	18	19	20	21	22	23
1 02 02	2020		1.900.000	942.239		942.239		957.761	24.434.868	21.205.867		3.229.001	1.987.534
1 02 03	2030								120.000.000	103.219.911		16.780.089	
1 02 04	2040								5.000.000	3.584.000		1.416.000	1.000.000
1 02 05	2050		20.000.000	14.517.499	5.482.501	20.000.000			34.517.498	14.517.499		19.999.999	19.999.998
1 02 207	2070		3.000.000	269.975		269.975		2.730.025	8.000.000	3.845.528		4.154.472	640.720
1 02 08	2080		933.442	312.199		312.199		621.243	8.933.442	7.019.367		1.914.075	1.291.680
1 02 09	2090												

RENDICONTO FINANZIARIO - USCITE - Esercizio 2000

(Importi espressi in lire)

T I T O L O 1 - SPESE CORRENTI

Codice	Numero	Denominazione	G E S T I O N E D I C O M P E T E N Z A								
			P r e v i s i o n i				S o m m e i m p e g n a t e			Differenze rispetto le previsioni	
			Iniziali	Variazioni + (7-4)	Variazioni - (4-7)	Definitive (4+5-6)	Pagate	Da pagare (10-8)	Tot. impegnati (8+9)	In + (10-7)	In - (7-10)
1	2	3	4	5	6	7	8	9	10	11	12
1 02 10	2100	CORSI DI AGGIORNAMENTO PERSONALE DIPENDENTE (EX CAP. 2080)	10.000.000			10.000.000	3.990.935	3.860.000	7.850.935		2.149.065
1 02 10	2110	SPESE PER INTERVENTI ASSISTENZIALI E SOCIALI A FAVORE DEL PERSONALE DIPENDENTE									
1 02 12	2120	ONERI PER SERVIZIO DI SORVEGLIANZA SVOLTO DAL CFS IN POSIZIONE DI COMANDO FUNZIONALE	190.000.000			190.000.000	160.424.874	27.779.059	188.203.933		1.796.067
1 02 13	2130	RETRIBUZIONI AL PERSONALE ASSUNTO AI SENSI AR T. 9 L. 394/91									
1 02 140	2140	ONERI PER IL PERSONALE ASSUNTO PER LAVORI SOCIALMENTE UTILI									
		Tot. CTG. 2 ONERI PER IL PERSONALE IN ATTI VITA' DI SERVIZIO	1.115.000.000	30.534.868	155.034.868	990.500.000	840.343.195	51.076.490	891.419.685		99.080.315

RENDICONTO FINANZIARIO - USCITE - Esercizio 2000

(Importi espressi in lire)

T I T O L O 1 - SPESE CORRENTI

			GESTIONE DEI RESIDUI PASSIVI						GESTIONE DI CASSA				Totale
							Variazioni				Differenza rispetto le previsioni		residui
Codice	Numero		Residui iniziali	Pagamenti	Da pagare	Totali	In +	In -	Previsioni	Pagamenti	In +	In -	passivi al termine dell'esercizio
					(16-14)	(14+15)	(16-13)	(13-16)			(20-19)	(19-20)	(9+15)
1	2		13	14	15	16	17	18	19	20	21	22	23
1 02 10	2100								10.000.000	3.990.935		6.009.065	3.860.000
1 02 10	2110												
1 02 12	2120		12.540.900	11.500.800	540.900	12.041.700		499.200	202.540.900	171.925.674		30.615.226	28.319.959
1 02 13	2130												
1 02 140	2140												
			109.374.342	98.542.712	6.023.401	104.566.113		4.808.229	1.099.874.342	938.885.907		160.988.435	57.099.891

RENDICONTO FINANZIARIO - USCITE - Esercizio 2000

(Importi espressi in lire)

T I T O L O 1 - SPESE CORRENTI

Codice	Numero	Denominazione	GESTIONE DI COMPETENZA								
			Previsioni				Somme impegnate			Differenze rispetto le previsioni	
			Iniziali	Variazioni + (7-4)	Variazioni - (4-7)	Definitive (4+5-6)	Pagate	Da pagare (10-8)	Tot. impegnati (8+9)	In + (10-7)	In - (7-10)
1	2	3	4	5	6	7	8	9	10	11	12
CTG.	3	ONERI PER IL PERSONALE IN QUIE SCENZA									
1 01 01	3010	PENSIONI A CARICO DELL'ENTE									
		Tot. CTG. 3 ONERI PER IL PERSONALE IN QUIE SCENZA									
CTG.	4	SPESE PER L'ACQUISTO DI BENI D I CONSUMO E DI SERVIZI									
1 04 01	4010	FITTI PASSIVI ED ONERI LOCATIVI	10.000.000		5.000.000	5.000.000		3.995.545	3.995.545		1.004.455
1 04 02	4020	SPESE PER FORNITURA ACQUA, ENERGIA ELETTRICA ECC.	25.000.000			25.000.000	15.911.000	4.089.000	20.000.000		5.000.000
1 04 03	4030	SPESE PER FORNITURA RISCALDAMENTO	45.000.000		5.000.000	40.000.000	19.041.000	10.959.000	30.000.000		10.000.000

RENDICONTO FINANZIARIO - USCITE - Esercizio 2000

(Importi espressi in lire)

T I T O L O 1 - SPESE CORRENTI

			GESTIONE DEI RESIDUI PASSIVI						GESTIONE DI CASSA				Totale residui passivi al termine dell'esercizio (9+15)
							Variazioni				Differenza rispetto le previsioni		
Codice		Numero	Residui iniziali	Pagamenti	Da pagare (16-14)	Totali (14+15)	In + (16-13)	In - (13-16)	Previsioni	Pagamenti	In + (20-19)	In - (19-20)	
1	2		13	14	15	16	17	18	19	20	21	22	23
1 03 01		3010											
1 04 01		4010							5.000.000			5.000.000	3.995.545
1 04 02		4020	5.919.000	4.421.000		4.421.000		1.498.000	30.919.000	20.332.000		10.587.000	4.089.000
1 04 03		4030	7.317.000	7.317.000		7.317.000			47.317.000	26.358.000		20.959.000	10.959.000

RENDICONTO FINANZIARIO - USCITE - Esercizio 2000

(Importi espressi in lire)

T I T O L O 1 - SPESE CORRENTI

Codice	Numero	Denominazione	GESTIONE DI COMPETENZA								
			Previsioni				Somme impegnate			Differenze rispetto le previsioni	
			Iniziali	Variazioni + (7-4)	Variazioni - (4-7)	Definitiva (4+5-6)	Pagate	Da pagare (10-8)	Tot. impagnati (8+9)	In + (10-7)	In - (7-10)
1	2	3	4	5	6	7	8	9	10	11	12
1 04 04	4040	CANONI VARI PER PULIZIA LOCALI, ECC.	30.000.000		3.000.000	27.000.000	21.732.000	3.240.000	24.972.000		2.028.000
1 04 05	4050	PREMI DI ASSICURAZIONE CONTRO FURTI, INCENDI, RISCHI ECC.	15.000.000		9.000.000	6.000.000	3.558.000		3.558.000		2.442.000
1 04 06	4060	MANUTENZIONE, RIPARAZIONE, ADATTAMENTO LOCALI NONCHE' IMPIANTI	65.000.000		15.000.000	50.000.000	24.524.220	25.248.000	49.772.220		227.780
1 04 10	4100	SPESE POSTALI, TELEGRAFICHE E DI SPEDIZIONE (EX CAP. 4060)	35.000.000	8.000.000		43.000.000	39.560.000		39.560.000		3.440.000
1 04 11	4110	SPESE PER ABBONAMENTI A QUOTIDIANI E RIVISTE SPECIALIZZATE	14.000.000			14.000.000	165.000	13.116.800	13.281.800		718.200
1 04 12	4120	SPESE PER ACQUISTO MATERIALE DI CONSUMO ECONOMATO E CANCELLERIA	45.000.000			45.000.000	41.038.360	2.748.236	43.786.596		1.213.404
1 04 13	4130	SPESE PER L'ACQUISTO DI MATERIALE DI CONSUMO DI CARATTERE TECNICO	7.000.000			7.000.000	1.373.623		1.373.623		5.626.377

RENDICONTO FINANZIARIO - USCITE - Esercizio 2000

(Importi espressi in lire)

T I T O L O 1 - SPESE CORRENTI

Codice		Numero	GESTIONE DEI RESIDUI PASSIVI						GESTIONE DI CASSA				Totale residui passivi al termine dell'esercizio
							Variazioni				Differenza rispetto le previsioni		
			Residui iniziali	Pagamenti	Da pagare	Totali	In +	In -	Previsioni	Pagamenti	In +	In -	
					(16-14)	(14+15)	(16-13)	(13-16)			(20-19)	(19-20)	(9+15)
1		2	13	14	15	16	17	18	19	20	21	22	23
1	04 04	4040	1.752.000	1.752.000		1.752.000			28.752.000	23.484.000		5.268.000	3.240.000
1	04 05	4050							6.000.000	3.558.000		2.442.000	
1	04 06	4060	9.269.880	6.695.880	510.000	7.205.880		2.064.000	59.269.880	31.220.100		28.049.780	25.758.000
1	04 10	4100	1.068.173	1.068.173		1.068.173			44.068.173	40.628.173		3.440.000	
1	04 11	4110	12.797.400	12.557.400		12.557.400		240.000	26.797.400	12.722.400		14.075.000	13.116.800
1	04 12	4120	1.153.400	1.153.400		1.153.400			46.153.400	42.191.760		3.961.640	2.748.236
1	04 13	4130	338.400	338.400		338.400			7.338.400	1.712.023		5.626.377	

RENDICONTO FINANZIARIO - USCITE - Esercizio 2000

(Importi espressi in lire)

T I T O L O 1 - SPESE CORRENTI

Codice	Numero	Denominazione	GESTIONE DI COMPETENZA								
			Previsioni				Somme impegnate			Differenze rispetto le previsioni	
			Iniziali	Variazioni + (7-4)	Variazioni - (4-7)	Definitive (4+5-6)	Pagate	Da pagare (10-8)	Tot. impegnati (8+9)	In + (10-7)	In - (7-10)
1	2	3	4	5	6	7	8	9	10	11	12
1 04 14	4140	SPESE PER ELABORAZIONE DATI	8.000.000	5.500.000		13.500.000	4.698.000	8.720.000	13.418.000		82.000
1 04 70	4150	SPESE TELEFONICHE (EX CAP. 4090)	80.000.000		10.000.000	70.000.000	61.601.500	2.862.400	64.463.900		5.536.100
1 04 16	4160	FORNITURA MATERIALE FOTOGRAFICO	5.000.000			5.000.000	3.723.027	1.170.000	4.893.027		106.973
1 04 20	4200	MANUTENZIONE ORDINARIA E ACQUISIZIONE ATTREZZ ATURETECNICHE AD USO UFFICIO	30.000.000		10.000.000	20.000.000	17.356.909	456.960	17.813.869		2.186.131
1 04 960	4210	SPESE PER ACQUISTO VESTIARIO, ATTREZZATURE E MATERIALE VARIO AD USO PERSONALE DIPENDE NTE (EX CAP. 4210)									
1 04 24	4240	SPESE PER LA GESTIONE DI IMPIANTI RADIO	10.000.000	15.299.687		25.299.687	18.630.832	1.999.000	20.629.832		4.669.855
1 04 29	4299	ACQUISTO AUTOMEZZI AD USO PARCO (EX CAP. 4270)									

RENDICONTO FINANZIARIO - USCITE - Esercizio 2000

(Importi espressi in lire)

T I T O L O 1 - SPESE CORRENTI

			GESTIONE DEI RESIDUI PASSIVI						GESTIONE DI CASSA				Totale residui passivi al termine dell'esercizio
							Variazioni				Differenza rispetto le previsioni		
Codice	Numero		Residui iniziali	Pagamenti	Da pagare (16-14)	Totali (14+15)	In + (16-13)	In - (13-16)	Previsioni	Pagamenti	In + (20-19)	In - (19-20)	(9+15)
1	2		13	14	15	16	17	18	19	20	21	22	23
1 04 14	4140		3.840.000	3.840.000		3.840.000			17.340.000	8.538.000		8.802.000	8.720.000
1 04 70	4150		4.120.000	3.544.000	576.000	4.120.000			74.120.000	65.145.500		8.974.500	3.438.400
1 04 16	4160								5.000.000	3.723.027		1.276.973	1.170.000
1 04 20	4200												
			165.000					165.000	20.165.000	17.356.909		2.808.091	456.960
1 04 960	4210												
1 04 24	4240		2.200.000		2.200.000	2.200.000			27.499.687	18.630.832		8.868.855	4.199.000
1 04 29	4299												

RENDICONTO FINANZIARIO - USCITE - Esercizio 2000

(Importi espressi in lire)

T I T O L O 1 - SPESE CORRENTI

Codice	Numero	Denominazione	GESTIONE DI COMPETENZA								
			Previsioni				Somme impegnate			Differenze rispetto le previsioni	
			Iniziali	Variazioni + (7-4)	Variazioni - (4-7)	Definitive (4+5-6)	Pagate	Da pagare (10-8)	Tot. impegnati (8+9)	In + (10-7)	In - (7-10)
1	2	3	4	5	6	7	8	9	10	11	12
1 04 30	4300	SPESE DI GESTIONE AUTOMEZZI	30.000.000			30.000.000	15.654.892	9.895.758	25.550.650		4.449.350
1 04 31	4310	SPESE PER ASSICURAZIONE AUTOMEZZI E BOLLI DI CIRCOLAZIONE	20.000.000	11.498.313	10.000.000	21.498.313	18.399.660	2.000.000	20.399.660		1.098.653
1 04 40	4400	SPESE PER STAMPA ANNALI, MONOGRAFIE ECC.	10.000.000		5.000.000	5.000.000		5.000.000	5.000.000		
1 04 41	4410	SPESE VARIE PER ACQUISTO LIBRI A CARATTERE TECNICOE CULTURALE	5.000.000			5.000.000	2.304.500	2.693.000	4.997.500		2.500
1 04 52	4520	SPESE DI FUNZIONAMENTO STRUTTURE INFORMATIVE (EX CAP. 4230)	310.000.000	72.000.000		382.000.000	215.250.625	159.024.167	374.274.792		7.725.208
1 04 53	4530	SPESE PER LA GESTIONE DI STRUTTURE RICETTIVE									
1 04 54	4540	SPESE PER GESTIONE SERVIZIO VENDITA TESSERINI FUNGHI	30.000.000	10.000.000		40.000.000	10.098.000	19.100.000	29.198.000		10.802.000
1 04 55	4550	SPESE PER LA GESTIONE ORDINARIA DEL GIARDINO BOTANICO	37.000.000		10.000.000	27.000.000	14.821.958	11.084.000	25.905.958		1.094.042

RENDICONTO FINANZIARIO - USCITE - Esercizio 2000

(Importi espressi in lire)

T I T O L O 1 - SPESE CORRENTI

			GESTIONE DEI RESIDUI PASSIVI						GESTIONE DI CASSA				Totale residui passivi al termine dell'esercizio
							Variazioni				Differenza rispetto le previsioni		
Codice		Numero	Residui iniziali	Pagamenti	Da pagare (16-14)	Totali (14+15)	In + (16-13)	In - (13-16)	Previsioni	Pagamenti	In + (20-19)	In - (19-20)	(9+15)
1		2	13	14	15	16	17	18	19	20	21	22	23
1 04	30	4300	5.882.844	1.616.552		1.616.552		4.266.292	35.882.844	17.271.444		18.611.400	9.895.758
1 04	31	4310							21.498.313	18.399.660		3.098.653	2.000.000
1 04	40	4400	15.000.000	5.500.000	9.500.000	15.000.000			20.000.000	5.500.000		14.500.000	14.500.000
1 04	41	4410	1.961.050	800.000	1.000.000	1.800.000		161.050	6.961.050	3.104.500		3.856.550	3.693.000
1 04	52	4520	131.339.470	88.139.652	42.554.938	130.694.590		644.880	513.339.470	303.390.277		209.949.193	201.579.105
1 04	53	4530											
1 04	54	4540							40.000.000	10.098.000		29.902.000	19.100.000
1 04	55	4550							27.000.000	14.821.958		12.178.042	11.084.000

RENDICONTO FINANZIARIO - USCITE - Esercizio 2000

(Importi espressi in lire)

T I T O L O 1 - SPESE CORRENTI

Codice	Numero	Denominazione	GESTIONE DI COMPETENZA								
			Previsioni				Somme impegnate			Differenze rispetto le previsioni	
			Iniziali	Variazioni + (7-4)	Variazioni - (4-7)	Definitive (4+5-6)	Pagate	Da pagare (10-8)	Tot. impegnati (8+9)	In + (10-7)	In - (7-10)
1	2	3	4	5	6	7	8	9	10	11	12
1 04 56	4560	SPESE CONNESSE ALLA PREVENZIONE E SORVEGLIANZ A ANTINCENDIO (EX CAP. 5050)		5.000.000	5.000.000						
1 04 60	4600	SPESE PER ATTIVITA' DIVULGATIVE A SCOPO DIDAT TICO,REALIZZAZIONE MOSTRE, GUIDE, DEPLIANT EC C. (EX CAP.4170)									
1 04 61	4610	SPESE PER CONCORSI, COMITATI, COMMISSIONI, EC C. (EX CAP. 4190)	30.000.000	15.000.000	20.000.000	25.000.000	1.120.000	21.779.000	22.899.000		2.101.000
1 04 63	4630	SPESE PER REALIZZAZIONE MANIFESTAZIONI VARIE E FIERE	50.000.000		5.000.000	45.000.000	19.773.980	25.107.000	44.880.980		119.020
1 04 61	4631	CONTRIBUTI PER LA REALIZZAZIONE DI MANIFESTAZ IONI VARIE	50.000.000			50.000.000	24.000.000	22.000.000	46.000.000		4.000.000
1 04 64	4640	SPESE PER CORSI DI FORMAZIONE PROFESSIONALE	6.000.000	36.000.000	6.000.000	36.000.000	864.000		864.000		35.136.000

RENDICONTO FINANZIARIO - USCITE - Esercizio 2000

(Importi espressi in lire)

T I T O L O 1 - SPESE CORRENTI

Codice	Numero	GESTIONE DEI RESIDUI PASSIVI						GESTIONE DI CASSA				Totale residui passivi al termine dell'esercizio
						Variazioni				Differenza rispetto le previsioni		
		Residui iniziali	Pagamenti	Da pagare	Totali	In +	In -	Previsioni	Pagamenti	In +	In -	
				(16-14)	(14+15)	(16-13)	(13-16)			(20-19)	(19-20)	(9+15)
1	2	13	14	15	16	17	18	19	20	21	22	23
1 04 56	4560											
1 04 60	4600											
1 04 61	4610	14.119.680	9.047.700	810.000	9.857.700		4.261.980	39.119.680	10.167.700		28.951.980	22.589.000
1 04 63	4630	13.022.000	12.120.000	500.000	12.620.000		402.000	58.022.000	31.893.980		26.128.020	25.607.000
1 04 61	4631	51.000.000	46.000.000	4.000.000	50.000.000		1.000.000	101.000.000	70.000.000		31.000.000	26.000.000
1 04 64	4640	3.800.000	600.000	960.000	1.560.000		2.240.000	39.800.000	1.464.000		38.336.000	960.000

RENDICONTO FINANZIARIO - USCITE - Esercizio 2000

(Importi espressi in lire)

T I T O L O 1 - SPESE CORRENTI

Codice	Numero	Denominazione	GESTIONE DI COMPETENZA								
			Previsioni				Somme impegnate			Differenze rispetto le previsioni	
			Iniziali	Variazioni + (7-4)	Varizzioni - (4-7)	Definitive (4+5-6)	Pagate	Da pagare (10-8)	Tot. impegnati (8+9)	In + (10-7)	In - (7-10)
1	2	3	4	5	6	7	8	9	10	11	12
1 04 65	4650	SPESE PER L'ORGANIZZAZIONE DI CAMPI DI ATTIVITA' NATURALISTICA, STAGE ECC.									
1 04 651	4651	SPESE PER CONVENZIONI GEV E SOCCORSO ALPINO (EX CAP. 4520)	15.000.000		8.500.000	6.500.000		5.800.000	5.800.000		700.000
1 04 655	4655	QUOTE ASSOCIATIVE DIVERSE (EX CAP. 4240)	5.000.000			5.000.000	4.693.627		4.693.627		306.373
1 04 700	4700	SPESE PER CARTOGRAFIE E CLASSIFICAZIONE TERRENI (EX CAP. 4150)									
1 04 710	4710	SPESE DI RAPPRESENTANZA, GEMELLAGGI, CONVEGNI E SCAMBI CULTURALI	10.000.000	5.000.000		15.000.000	8.447.320	6.228.500	14.675.820		324.180
1 04 730	4730	SPESE PER CONSULENZE TECNICHE E AMMINISTRATIVE (EX CAP. 10030)	150.000.000	84.500.000		234.500.000	168.550.852	65.826.003	234.376.855		123.145
1 04 731	4731	SPESE PER INCARICHI SPECIALI (PERSONALE DIPENDENTEDI ENTI PUBBLICI OPERANTE NEL PARCO EX. CAP.10020)									

RENDICONTO FINANZIARIO - USCITE - Esercizio 2000

(Importi espressi in lire)

T I T O L O 1 - SPESE CORRENTI

			G E S T I O N E D E I R E S I D U I P A S S I V I						G E S T I O N E D I C A S S A				Totale residui passivi al termine dell'esercizio
							Variazioni				Differenza rispetto le previsioni		
Codice	Numero		Residui iniziali	Pagamenti	Da pagare	Totali	In +	In -	Previsioni	Pagamenti	In +	In -	
					(16-14)	(14+15)	(16-13)	(13-16)			(20-19)	(19-20)	(9+15)
1	2		13	14	15	16	17	18	19	20	21	22	23
1 04 65	4650												
1 04 651	4651		15.600.000	8.000.000	7.600.000	15.600.000			22.100.000	8.000.000		14.100.000	13.400.000
1 04 655	4655								5.000.000	4.693.627		306.373	
1 04 700	4700												
1 04 710	4710		5.700.000	4.488.000	1.200.000	5.688.000		12.000	20.700.000	12.935.320		7.764.680	7.428.500
1 04 730	4730		76.023.167	45.552.500	28.878.167	74.430.667		1.592.500	310.523.167	214.103.352		96.419.815	94.704.170
1 04 731	4731												

RENDICONTO FINANZIARIO - USCITE - Esercizio 2000

(Importi espressi in lire)

T I T O L O 1 - SPESE CORRENTI

Codice	Numero	Denominazione	GESTIONE DI COMPETENZA								
			Previsioni				Somme impegnate			Differenze rispetto le previsioni	
			Iniziali	Variazioni + (7-4)	Variazioni - (4-7)	Definitiva (4+5-6)	Pagate	Da pagare (10-8)	Tot. impegnati (8+9)	In + (10-7)	In - (7-10)
1	2	3	4	5	6	7	8	9	10	11	12
1 04 732	4732	SPESE DI FUNZIONAMENTO DEL NUCLEO DI VALUTAZIONE		25.000.000		25.000.000		21.000.000	21.000.000		4.000.000
1 04 733	4733	SPESE PER CONSULENZA 2^ FASE DEL PIANO DEL PARCO	180.000.000	145.565.000		325.565.000	51.538.400	261.700.000	313.238.400		12.326.600
1 04 830	4830	FONDO PER ATTIVITA' DI RICERCA E VALORIZZAZIONE DEL LUPO									
1 04 92	4920	RIMBORSO SPESE AL CONSORZIO DEL PARCO REG.LE ROMAGNOLO E ALLA COMUNITA' MONTANA DEL CASENTINO PER COLLABORAZIONI									
1 04 930	4930	SPESE PER RISTRUTTURAZIONE IMMOBILI AD USO SULLE CARATTERISTICHE DEL PARCO		352.356.451		352.356.451	73.361.557	278.994.894	352.356.451		
1 04 940	4940	SPESE A CARICO DEL PARCO NAZIONALE PER LIQUIDAZIONE CONSORZIO PARCO REG.LE ROM.LO									

RENDICONTO FINANZIARIO - USCITE - Esercizio 2000

(Importi espressi in lire)

T I T O L O 1 - SPESE CORRENTI

		GESTIONE DEI RESIDUI PASSIVI						GESTIONE DI CASSA				Totale residui passivi al termine dell'esercizio
						Variazioni				Differenza rispetto le previsioni		
Codice	Numero	Residui iniziali	Pagamenti	Da pagare (16-14)	Totali (14+15)	In + (16-13)	In - (13-16)	Previsioni	Pagamenti	In + (20-19)	In - (19-20)	(9+15)
1	2	13	14	15	16	17	18	19	20	21	22	23
1 04 732	4732							25.000.000			25.000.000	21.000.000
1 04 733	4733							325.565.000	51.538.400		274.026.600	261.700.000
1 04 830	4830											
1 04 92	4920											
1 04 930	4930							352.356.451	73.361.557		278.994.894	278.994.894
1 04 940	4940											

RENDICONTO FINANZIARIO - USCITE - Esercizio 2000

(Importi espressi in lire)

T I T O L O 1 - SPESE CORRENTI

Codice	Numero	Denominazione	G E S T I O N E D I C O M P E T E N Z A								
			P r e v i s i o n i				S o m m e i m p e g n a t e			Differenze rispetto le previsioni	
			Iniziali	Variazioni + (7-4)	Variazioni - (4-7)	Definitive (4+5-6)	Pagate	Da pagare (10-8)	Tot. impegnati (8+9)	In + (10-7)	In - (7-10)
1	2	3	4	5	6	7	8	9	10	11	12
1 04 940	4945	TRASFERIMENTO ONERI PASSIVI DEL PARCO REGIONALE DEL CRINALE ROMAGNOLO		62.174.388		62.174.388		62.174.388	62.174.388		
1 04 950	4950	ONERI A CARICO DELL'ENTE PARCO PER COMANDO FUNZIONALE CFS									
1 04 960	4960	SPESE PER ACQUISTO VESTIARIO, ATTREZZATURE E MATIERIALI VARI AD USO PERSONALE DIPENDENTE (EX CAP. 4210)									
		Tot. CTG. 4 SPESE PER L'ACQUISTO DI BENI D I CONSUMO E DI SERVIZI	1.362.000.000	852.893.839	126.500.000	2.088.393.839	901.792.842	1.058.011.651	1.959.804.493		128.589.346
CTG. 5		SPESE PER PRESTAZIONI ISTITUZIONALI									
1 05 820	4820	FONDO PER BORSE DI STUDIO ED ATTIVITA' DI RICERCA FINALIZZATA (EX CAP. 5010)		10.000.001		10.000.001		10.000.001	10.000.001		

RENDICONTO FINANZIARIO - USCITE - Esercizio 2000

(Importi espressi in lire)

T I T O L O 1 - SPESE CORRENTI

		GESTIONE DEI RESIDUI PASSIVI						GESTIONE DI CASSA				Totale residui passivi al termine dell'esercizio
						Variazioni				Differenza rispetto le previsioni		
Codice	Numero	Residui iniziali	Pagamenti	Da pagare (16-14)	Totali (14+15)	In + (16-13)	In - (13-16)	Previsioni	Pagamenti	In + (20-19)	In - (19-20)	(9+15)
1	2	13	14	15	16	17	18	19	20	21	22	23
1 04 940	4945							62.174.388			62.174.388	62.174.388
1 04 950	4950											
1 04 960	4960											
		383.388.464	264.551.657	100.289.105	364.840.762		18.547.702	2.471.782.303	1.166.344.499		1.305.437.804	1.158.300.756
1 05 820	4820							10.000.001			10.000.001	10.000.001

RENDICONTO FINANZIARIO - USCITE - Esercizio 2000

(Importi espressi in lire)

T I T O L O 1 - SPESE CORRENTI

			GESTIONE DI COMPETENZA								
			Previsioni				Somme impegnate			Differenze rispetto le previsioni	
Codice	Numero	Denominazione	Iniziali	Variazioni + (7-4)	Variazioni - (4-7)	Definitive (4+5-6)	Pagate	Da pagare (10-8)	Tot. impegnati (8+9)	In + (10-7)	In - (7-10)
1	2	3	4	5	6	7	8	9	10	11	12
1 05 09	5030	INDENNIZZI DANNI FAUNA	120.000.000		10.000.000	110.000.000	102.115.634	3.568.666	105.684.300		4.315.700
1 05 04	5040	CONTROLLO E GESTIONE POPOLAZIONI FAUNISTICHE IN SOVRANNUMERO	30.000.000		18.000.000	12.000.000		11.000.000	11.000.000		1.000.000
1 05 06	5060	SPESA PER DEMOLIZIONE OPERE ABUSIVE NEL PARCO E MIGLIORA- MENTO AREE DEGRADATE	10.000.000		5.000.000	5.000.000		5.000.000	5.000.000		
1 05 09	5090	INDENNIZZI PER MANCATI TAGLI BOSCO	10.000.000		5.000.000	5.000.000					5.000.000
1 05 10	5100	SERVIZIO DI PULIZIA E MANUTENZIONE PARCO (EX CAP. 5040)		58.886.448		58.886.448	58.886.448		58.886.448		
1 05 11	5110	TABELLAZIONE CONFINI DEL PARCO E APPRONTAMENTO SEGNALETICA INFORMATIVA (EX CAP. 5070)									
1 05 12	5120	MANUTENZIONE ORDINARIA E MIGLIORAMENTO SENTIERISTICA DEL PARCO	120.000.000	304.219.743		424.219.743	290.570.881	133.648.862	424.219.743		

RENDICONTO FINANZIARIO - USCITE - Esercizio 2000

(Importi espressi in lire)

T I T O L O 1 - SPESE CORRENTI

			GESTIONE DEI RESIDUI PASSIVI						GESTIONE DI CASSA				Totale
							Variazioni				Differenza rispetto le previsioni		residui
Codice	Numero		Residui iniziali	Pagamenti	Da pagare	Totali	In +	In -	Previsioni	Pagamenti	In +	In -	passivi al termine dell'esercizio
					(16-14)	(14+15)	(16-13)	(13-16)			(20-19)	(19-20)	(9+15)
1	2		13	14	15	16	17	18	19	20	21	22	23
1 05 09	5030		37.104.790	34.154.790		34.154.790		2.950.000	147.104.790	136.270.424		10.834.366	3.568.666
1 05 04	5040								12.000.000			12.000.000	11.000.000
1 05 06	5060								5.000.000			5.000.000	5.000.000
1 05 09	5090								5.000.000			5.000.000	
1 05 10	5100								58.886.448	58.886.448			
1 05 11	5110												
1 05 12	5120												
			25.750.000	25.750.000		25.750.000			449.969.743	316.320.881		133.648.862	133.648.862

RENDICONTO FINANZIARIO - USCITE - Esercizio 2000

(Importi espressi in lire)

T I T O L O 1 - SPESE CORRENTI

			GESTIONE DI COMPETENZA								
			Previsioni				Somme impegnate			Differenze rispetto le previsioni	
Codice	Numero	Denominazione	Iniziali	Variazioni + (7-4)	Variazioni - (4-7)	Definitive (4+5-6)	Pagate	Da pagare (10-8)	Tot. impegnati (8+9)	In + (10-7)	In - (7-10)
1	2	3	4	5	6	7	8	9	10	11	12
1 05 60	5600	SPESE PER ATTIVITA' DIVULGATIVE A SCOPO DIDATTICO,STORICO, CULTURALE E AMBIENTALE	70.000.000	220.076.714		290.076.714	105.564.425	177.176.714	282.741.139		7.335.575
1 05 60	5650	SPESE PER ORGANIZZAZIONE CAMPI DI ATTIVITA' NATURALISTICA									
1 05 820	5820	FONDO PER IL FINANZIAMENTO DI ATTIVITA' DI RICERCAFINALIZZATA	100.000.000			100.000.000		100.000.000	100.000.000		
1 05 830	5830	FONDO PER ATTIVITA' DI RICERCA E VALORIZZAZIONE DEL LUPO									
		Tot. CTG. 5 SPESE PER PRESTAZIONI ISTITUZIONALI	460.000.000	593.182.906	38.000.000	1.015.182.906	557.137.388	440.394.243	997.531.631		17.651.275
CTG.	6	TRASFERIMENTI PASSIVI									

RENDICONTO FINANZIARIO - USCITE - Esercizio 2000

(Importi espressi in lire)

T I T O L O 1 - SPESE CORRENTI

Codice	Numero	GESTIONE DEI RESIDUI PASSIVI						GESTIONE DI CASSA				Totale residui passivi al termine dell'esercizio (9+15)
						Variazioni				Differenza rispetto le previsioni		
		Residui iniziali	Pagamenti	Da pagare (16-14)	Totali (14+15)	In + (16-13)	In - (13-16)	Previsioni	Pagamenti	In + (20-19)	In - (19-20)	
1	2	13	14	15	16	17	18	19	20	21	22	23
1 05 60	5600	187.229.340	70.701.739	112.527.600	183.229.339		4.000.001	477.306.054	176.266.164		301.039.890	289.704.314
1 05 60	5650											
1 05 820	5820	172.990.000	103.589.998	69.400.000	172.989.998		2	272.990.000	103.589.998		169.400.002	169.400.000
1 05 830	5830											
		423.074.130	234.196.527	181.927.600	416.124.127		6.950.003	1.438.257.036	791.333.915		646.923.121	622.321.843

RENDICONTO FINANZIARIO - USCITE - Esercizio 2000

(Importi espressi in lire)

T I T O L O 1 - SPESE CORRENTI

Codice	Numero	Denominazione	GESTIONE DI COMPETENZA								
			Previsioni				Somme impegnate			Differenze rispetto le previsioni	
			Iniziali	Variazioni + (7-4)	Variazioni - (4-7)	Definitive (4+5-6)	Pagate	Da pagare (10-8)	Tot. impegnati (8+9)	In + (10-7)	In - (7-10)
1	2	3	4	5	6	7	8	9	10	11	12
1 06 02	6020	ALTRI TRASFERIMENTI PASSIVI									
1 06 05	6050	FONDO PER ABBATTIMENTO INTERESSI RELATIVI A M UTUI PER AMMODERNAMENTO STRUTTURE TURISTICHE PRIVATE									
1 06 06	6060	FONDO PER ABBATTIMENTO QUOTA INTERESSI MUTUI PER AMMODERNAMENTO E ADEGUAMENTO ATTREZZATUR E FORESTALI									
1 06 07	6070	FONDO PER ABBATTIMENTO INTERESSI MUTUI INCENT IVA- ZIONE ARTIGIANATO TIPICO E LAVORAZIONE P RODOTTI NATURALI									
1 06 180	6080	FONDO PER ABBATTIMENTO INTERESSI PER RISTRUTT URA- ZIONE ABITAZIONI RURALI									
1 06 90	6090	CONTRIBUTI PER LA PRODUZIONE DI PIANTINE DI VARIETA' TIPICHE	20.000.000			20.000.000					20.000.000

RENDICONTO FINANZIARIO - USCITE - Esercizio 2000

(Importi espressi in lire)

T I T O L O 1 - SPESE CORRENTI

Codice	Numero	GESTIONE DEI RESIDUI PASSIVI						GESTIONE DI CASSA				Totale residui passivi al termine dell'esercizio
						Variazioni				Differenza rispetto le previsioni		
		Residui iniziali	Pagamenti	Da pagare	Totali	In +	In -	Previsioni	Pagamenti	In +	In -	
				(16-14)	(14+15)	(16-13)	(13-16)			(20-19)	(19-20)	(9+15)
1	2	13	14	15	16	17	18	19	20	21	22	23
1 06 02	6020											
1 06 05	6050											
1 06 06	6060											
1 06 07	6070											
1 06 180	6080											
1 06 90	6090	30.000.000		30.000.000	30.000.000			50.000.000			50.000.000	30.000.000

RENDICONTO FINANZIARIO - USCITE - Esercizio 2000

(Importi espressi in lire)

T I T O L O 1 - SPESE CORRENTI

Codice	Numero	Denominazione	GESTIONE DI COMPETENZA								
			Previsioni				Somme impegnate			Differenze rispetto le previsioni	
			Iniziali	Variazioni + (7-4)	Variazioni - (4-7)	Definitive (4+5-6)	Pagate	Da pagare (10-8)	Tot. impegnati (8+9)	In + (10-7)	In - (7-10)
1	2	3	4	5	6	7	8	9	10	11	12
		Tot. CTG. 6 TRASFERIMENTI PASSIVI	20.000.000			20.000.000					20.000.000
CTG.	7	ONERI FINANZIARI									
1 07 01	7010	INTERESSI PASSIVI SU MUTUI									
1 07 02	7020	INTERESSI PASSIVI SU CONTI CORRENTI BANCARI E ANTICIPAZIONI DI CASSA									
1 07 03	7030	SPESE PER COMMISSIONI BANCARIE	1.000.000			1.000.000					1.000.000
		Tot. CTG. 7 ONERI FINANZIARI	1.000.000			1.000.000					1.000.000
CTG.	8	ONERI TRIBUTARI									
1 08 01	8010	IMPOSTE, TASSE E TRIBUTI VARI	8.000.000	5.500.000		13.500.000	9.188.354	2.850.000	12.038.354		1.461.646

RENDICONTO FINANZIARIO - USCITE - Esercizio 2000

(Importi espressi in lire)

T I T O L O 1 - SPESE CORRENTI

Codice	Numero	GESTIONE DEI RESIDUI PASSIVI						GESTIONE DI CASSA				Totale residui passivi al termine dell'esercizio
		Residui iniziali	Pagamenti	Da pagare (16-14)	Totali (14+15)	Variazioni In + (16-13)	Variazioni In - (13-16)	Previsioni	Pagamenti	Differenza rispetto le previsioni In + (20-19)	Differenza rispetto le previsioni In - (19-20)	(9+15)
1	2	13	14	15	16	17	18	19	20	21	22	23
		30.000.000		30.000.000	30.000.000			50.000.000			50.000.000	30.000.000
1 07 01	7010											
1 07 02	7020											
1 07 03	7030							1.000.000			1.000.000	
								1.000.000			1.000.000	
1 08 01	8010	51.193.000		51.193.000	51.193.000			64.693.000	9.188.354		55.504.646	54.043.000

RENDICONTO FINANZIARIO - USCITE - Esercizio 2000

(Importi espressi in lire)

T I T O L O 1 - SPESE CORRENTI

Codice	Numero	Denominazione	G E S T I O N E D I C O M P E T E N Z A								
			P r e v i s i o n i				S o m m e i m p e g n a t e			Differenze rispetto le previsioni	
			Iniziali	Variazioni + (7-4)	Variazioni - (4-7)	Definitive (4+5-6)	Pagata	Da pagare (10-8)	Tot. impegnati (8+9)	In + (10-7)	In - (7-10)
1	2	3	4	5	6	7	8	9	10	11	12
1 08 15	8015	IMPOSTA I.R.A.P.	80.000.000	20.000.000		100.000.000	81.031.959		81.031.959		18.968.041
		Tot. CTG. 8 ONERI TRIBUTARI	88.000.000	25.500.000		113.500.000	90.220.313	2.850.000	93.070.313		20.429.687
CTG.	9	SPESE CORRETTIVE E COMPENSATIV E DI ENTRATE CORRENTI									
1 09 01	9010	RESTITUZIONI E RIMBORSI DIVERSI	3.000.000	17.976.478		20.976.478	18.136.478		18.136.478		2.840.000
		Tot. CTG. 9 SPESE CORRETTIVE E COMPENSATIV E DI ENTRATE CORRENTI	3.000.000	17.976.478		20.976.478	18.136.478		18.136.478		2.840.000
CTG.	10	SPESE NON CLASSIFICABILI IN AL TRE VOCI									
1 10 01	10010	SPESE PER LITI, ARBITRAGGI E CONSULENZE A TUT ELA DELLE RAGIONI DELL'ENTE PARCO	40.000.000	8.268.600	5.000.000	43.268.600	8.427.600	15.820.600	24.248.200		19.020.400

RENDICONTO FINANZIARIO - USCITE - Esercizio 2000

(Importi espressi in lire)

T I T O L O 1 - SPESE CORRENTI

			GESTIONE DEI RESIDUI PASSIVI						GESTIONE DI CASSA				Totale residui passivi al termine dell'esercizio
							Variazioni				Differenza rispetto le previsioni		
Codice	Numero		Residui iniziali	Pagamenti	Da pagare (16-14)	Totali (14+15)	In + (16-13)	In - (13-16)	Previsioni	Pagamenti	In + (20-19)	In - (19-20)	(9+15)
1	2		13	14	15	16	17	18	19	20	21	22	23
1 08 15	8015								100.000.000	81.031.959		18.968.041	
			51.193.000		51.193.000	51.193.000			164.693.000	90.220.313		74.472.687	54.043.000
1 09 01	9010		500.000		500.000	500.000			21.476.478	18.136.478		3.340.000	500.000
			500.000		500.000	500.000			21.476.478	18.136.478		3.340.000	500.000
1 10 01	10010												
			21.562.314	3.074.076	18.112.814	21.186.890		375.424	64.830.914	11.501.676		53.329.238	33.933.414

RENDICONTO FINANZIARIO - USCITE - Esercizio 2000

(Importi espressi in lire)

T I T O L O 1 - SPESE CORRENTI

Codice	Numero	Denominazione	GESTIONE DI COMPETENZA								
			Previsioni				Somme impegnate			Differenze rispetto le previsioni	
			Iniziali	Variazioni + (7-4)	Variazioni - (4-7)	Definitive (4+5-6)	Pagate	Da pagare (10-8)	Tot. impegnati (8+9)	In + (10-7)	In - (7-10)
1	2	3	4	5	6	7	8	9	10	11	12
1 10 15	10015	SPESE PER ATTIVAZIONE CONVENZIONE D.[illegible]IZZO OBIETTORI DI COSCIENZA	5.000.000			5.000.000	2.400.000	2.300.000	4.700.000		300.000
1 10 02	10020	FONDO DI RISERVA ORDINARIO									
1 10 35	10035	ESTINZIONE DEBITI PREGRESSI DI GESTIONE SEDI PROVVISORIE DEL PARCO									
1 10 04	10040	SPESE PER INCARICHI SPECIALI CONNESSI ALLA REDAZIONE DI STRUMENTI DI PIANIFICAZIONE									
1 10 45	10045	FONDO PER IL FINANANZIAMENTO DI RESIDUI PERENTI									
1 10 05	10050	FONDO DI RISERVA ORDINARIO, STRAORDINARIO E DI CASSA	15.299.687		15.299.687						
1 10 60	10060	FONDO PER SPESE CORRENTI DA FINANZIARSI CON ALTRETTANTI *FONDI* EROGATI DAL MINISTERO									

RENDICONTO FINANZIARIO - USCITE - Esercizio 2000

(Importi espressi in lire)

T I T O L O 1 - SPESE CORRENTI

Codice	Numero	GESTIONE DEI RESIDUI PASSIVI						GESTIONE DI CASSA				Totale residui passivi al termine dell'esercizio
						Variazioni				Differenza rispetto le previsioni		
		Residui iniziali	Pagamenti	Da pagare (16-14)	Totali (14+15)	In + (16-13)	In - (13-16)	Previsioni	Pagamenti	In + (20-19)	In - (19-20)	(9+15)
1	2	13	14	15	16	17	18	19	20	21	22	23
1 10 15	10015							5.000.000	2.400.000		2.600.000	2.300.000
1 10 02	10020											
1 10 35	10035											
1 10 04	10040											
1 10 45	10045											
1 10 05	10050											
1 10 60	10060											

RENDICONTO FINANZIARIO - USCITE - Esercizio 2000

(Importi espressi in lire)

T I T O L O 1 - SPESE CORRENTI

Codice	Numero	Denominazione	GESTIONE DI COMPETENZA								
			Previsioni				Somme impegnate			Differenze rispetto le previsioni	
			Iniziali	Variazioni + (7-4)	Variazioni - (4-7)	Definitive (4+5-6)	Pagate	Da pagare (10-8)	Tot. impegnati (8+9)	In + (10-7)	In - (7-10)
1	2	3	4	5	6	7	8	9	10	11	12
		Tot. CTG. 10 SPESE NON CLASSIFICABILI IN AL TRE VOCI	60.299.687	8.268.600	20.299.687	48.268.600	10.827.600	18.120.600	28.948.200		19.320.400
		Riep. TIT. 1 SPESE CORRENTI									
		Tot. CTG. 1 SPESE PER GLI ORGANI DELL'ENTE	178.000.000	17.000.000	3.000.000	192.000.000	166.914.203	20.404.116	187.318.319		4.681.681
		Tot. CTG. 2 ONERI PER IL PERSONALE IN ATTI VITA' DI SERVIZIO	1.115.000.000	30.534.868	155.034.868	990.500.000	840.343.195	51.076.490	891.419.685		99.080.315
		Tot. CTG. 3 ONERI PER IL PERSONALE IN QUIE SCENZA									
		Tot. CTG. 4 SPESE PER L'ACQUISTO DI BENI D I CONSUMO E DI SERVIZI	1.362.000.000	852.893.839	126.500.000	2.088.393.839	901.792.842	1.058.011.651	1.959.804.493		128.589.346
		Tot. CTG. 5 SPESE PER PRESTAZIONI ISTITUZI ONALI	460.000.000	593.182.906	38.000.000	1.015.182.906	557.137.388	440.394.243	997.531.631		17.651.275
		Tot. CTG. 6 TRASFERIMENTI PASSIVI	20.000.000			20.000.000					20.000.000
		Tot. CTG. 7 ONERI FINANZIARI	1.000.000			1.000.000					1.000.000
		Tot. CTG. 8 ONERI TRIBUTARI	88.000.000	25.500.000		113.500.000	90.220.313	2.850.000	93.070.313		20.429.687
		Tot. CTG. 9 SPESE CORRETTIVE E COMPENSATIV E DI ENTRATE CORRENTI	3.000.000	17.976.478		20.976.478	18.136.478		18.136.478		2.840.000

RENDICONTO FINANZIARIO - USCITE - Esercizio 2000

(Importi espressi in lire)

T I T O L O 1 - SPESE CORRENTI

Codice	Numero	GESTIONE DEI RESIDUI PASSIVI						GESTIONE DI CASSA				Totale residui passivi al termine dell'esercizio
						Variazioni				Differenza rispetto le previsioni		
		Residui iniziali	Pagamenti	Da pagare (16-14)	Totali (14+15)	In + (16-13)	In - (13-16)	Previsioni	Pagamenti	In + (20-19)	In - (19-20)	(9+15)
1	2	13	14	15	16	17	18	19	20	21	22	23
		21.562.314	3.074.076	18.112.814	21.186.890		375.424	69.830.914	13.901.676		55.929.238	36.233.414
		16.539.747	14.948.589		14.948.589		1.591.158	208.539.747	181.862.792		26.676.955	20.404.116
		109.374.342	98.542.712	6.023.401	104.566.113		4.808.229	1.099.874.342	938.885.907		160.988.435	57.099.891
		383.388.464	264.551.657	100.289.105	364.840.762		18.547.702	2.471.782.303	1.166.344.499		1.305.437.804	1.158.300.756
		423.074.130	234.196.527	181.927.600	416.124.127		6.950.003	1.438.257.036	791.333.915		646.923.121	622.321.843
		30.000.000		30.000.000	30.000.000			50.000.000			50.000.000	30.000.000
								1.000.000			1.000.000	
		51.193.000		51.193.000	51.193.000			164.693.000	90.220.313		74.472.687	54.043.000
		500.000		500.000	500.000			21.476.478	18.136.478		3.340.000	500.000

RENDICONTO FINANZIARIO - USCITE - Esercizio 2000

(Importi espressi in lire)

T I T O L O 1 - SPESE CORRENTI

Codice	Numero	Denominazione	GESTIONE DI COMPETENZA								
			Previsioni				Somme impegnate			Differenze rispetto le previsioni	
			Iniziali	Variazioni + (7-4)	Variazioni - (4-7)	Definitive (4+5-6)	Pagate	Da pagare (10-8)	Tot. impegnati (8+9)	In + (10-7)	In - (7-10)
1	2	3	4	5	6	7	8	9	10	11	12
		Tot. CTG. 10 SPESE NON CLASSIFICABILI IN ALTRE VOCI	60.299.687	8.268.600	20.299.687	48.268.600	10.827.600	18.120.600	28.948.200		19.320.400
		Tot. TIT. 1 SPESE CORRENTI	3.287.299.687	1.545.356.691	342.834.555	4.489.821.823	2.585.372.019	1.590.857.100	4.176.229.119		313.592.704

RENDICONTO FINANZIARIO - USCITE - Esercizio 2000

(Importi espressi in lire)

T I T O L O 1 - SPESE CORRENTI

			GESTIONE DEI RESIDUI PASSIVI						GESTIONE DI CASSA				Totale residui passivi al termine dell'esercizio
							Variazioni				Differenza riapetto le previsioni		
Codice	Numero		Residui iniziali	Pagamenti	Da pagare (16-14)	Totali (14+15)	In + (16-13)	In - (13-16)	Previsioni	Pagamenti	In + (20-19)	In - (19-20)	(9+15)
1	2		13	14	15	16	17	18	19	20	21	22	23
			21.562.314	3.074.076	18.112.814	21.186.890		375.424	69.830.914	13.901.676		55.929.238	36.233.414
			1.035.631.997	615.313.561	388.045.920	1.003.359.481		32.272.516	5.525.453.820	3.200.685.580		2.324.768.240	1.978.903.020

RENDICONTO FINANZIARIO - USCITE - Esercizio 2000

(Importi espressi in lire)

T I T O L O 2 - SPESE IN CONTO CAPITALE

Codice	Numero	Denominazione	GESTIONE DI COMPETENZA								
			Previsioni				Somme impegnate			Differenze rispetto le previsioni	
			Iniziali	Variazioni + (7-4)	Variazioni - (4-7)	Definitive (4+5-6)	Pagate	Da pagare (10-8)	Tot. impegnati (8+9)	In + (10-7)	In - (7-10)
1	2	3	4	5	6	7	8	9	10	11	12
CTG.	11	ACQUISIZIONE BENI DI USO DUREV OLE ED OPERE IMMOBILIARI									
2 11 01	11010	ACQUISTO TERRENI E IMMOBILIZZAZIONI		350.000.000		350.000.000	350.000.000		350.000.000		
2 11 04	11040	SPESE PER PROGETTAZIONE E COSTRUZIONE IMMOBILI									
2 11 05	11050	LAVORI DI MANUTENZIONE STRAORDINARIA SEDI DELL'ENTE									
2 11 07	11070	INTERVENTI DI MIGLIORAMENTO SENTIERISTICA, AREE DI SOSTA E REALIZZAZIONE SEGNALETICA									
2 11 13	11130	SPESE PER REALIZZAZIONE AREE ATTREZZATE, GIARDINI,ORTO BOTANICO ECC.									
2 11 22	11220	SPESE PER REALIZZAZIONE CENTRI VISITA DEL PARCO		200.000.000		200.000.000	104.186.202	95.809.231	199.995.433		4.567

RENDICONTO FINANZIARIO - USCITE - Esercizio 2000

(Importi espressi in lire)

T I T O L O 2 - SPESE IN CONTO CAPITALE

		GESTIONE DEI RESIDUI PASSIVI						GESTIONE DI CASSA				Totale residui passivi al termine dell'esercizio (9+15)
						Variazioni				Differenza rispetto le previsioni		
Codice	Numero	Residui iniziali	Pagamenti	Da pagare (16-14)	Totali (14+15)	In + (16-13)	In - (13-16)	Previsioni	Pagamenti	In + (20-19)	In - (19-20)	
1	2	13	14	15	16	17	18	19	20	21	22	23
2 11 01	11010	462.399.500		462.399.500	462.399.500			812.399.500	350.000.000		462.399.500	462.399.500
2 11 04	11040	18.125.783		18.125.783	18.125.783			18.125.783			18.125.783	18.125.783
2 11 05	11050	19.875.720		19.875.720	19.875.720			19.875.720			19.875.720	19.875.720
2 11 07	11070	74.242.628	54.839.229	18.633.981	73.473.210		769.418	74.242.628	54.839.229		19.403.399	18.633.981
2 11 13	11130											
2 11 22	11220	373.438.944	220.366.639	153.020.315	373.386.954		51.990	573.438.944	324.552.841		248.886.103	248.829.546

RENDICONTO FINANZIARIO - USCITE - Esercizio 2000

(Importi espressi in lire)

T I T O L O 2 - SPESE IN CONTO CAPITALE

Codice	Numero	Denominazione	GESTIONE DI COMPETENZA								
			Previsioni				Somme impegnate			Differenze rispetto le previsioni	
			Iniziali	Variazioni + (7-4)	Variazioni - (4-7)	Definitive (4+5-6)	Pagate	Da pagare (10-8)	Tot. impegnati (8+9)	In + (10-7)	In - (7-10)
1	2	3	4	5	6	7	8	9	10	11	12
2 11 23	11230	REALIZZAZIONE AREE FAUNISTICHE									
2 11 30	11300	INTERVENTI DI MIGLIORAMENTO AMBIENTALE E FRUIZIONEAMBIENTALE (COFINANZIAMENTO SB)									
2 11 32	11320	INTERVENTI DI QUALIFICAZIONE NATURALISTICA									
2 11 330	11330	INTERVENTI A SOSTEGNO PER RECUPERO DI CENTRI STORICI ED EDIFICI DI PARTICOLARE PREGIO STORICO ECULTURALE									
2 11 34	11340	INTERVENTI DI RECUPERO E MIGLIORAMENTO BOSCHIVO									
2 11 345	11345	REALIZZAZIONE E MANUTENZIONE DI STRUTTURE PER L'EDUCAZIONE AMBIENTALE E LA DIVULGAZIONE NATURALISTICA									

RENDICONTO FINANZIARIO - USCITE - Esercizio 2000

(Importi espressi in lire)

T I T O L O 2 - SPESE IN CONTO CAPITALE

Codice	Numero	GESTIONE DEI RESIDUI PASSIVI						GESTIONE DI CASSA				Totale residui passivi al termine dell'esercizio
						Variazioni				Differenza rispetto le previsioni		
		Residui iniziali	Pagamenti	Da pagare	Totali	In +	In -	Previsioni	Pagamenti	In +	In -	
				(16-14)	(14+15)	(16-13)	(13-16)			(20-19)	(19-20)	(9+15)
1	2	13	14	15	16	17	18	19	20	21	22	23
2 11 23	11230	24.578.193		24.578.193	24.578.193			24.578.193			24.578.193	24.578.193
2 11 30	11300	607.846.630	202.532.330	403.300.145	605.832.475		2.014.155	607.846.630	202.532.330		405.314.300	403.300.145
2 11 32	11320	49.203.150	10.608.884	38.594.266	49.203.150			49.203.150	10.608.884		38.594.266	38.594.266
2 11 330	11330											
2 11 34	11340	361.772.981	60.541.349	301.231.632	361.772.981			361.772.981	60.541.349		301.231.632	301.231.632
2 11 345	11345	53.000.000	15.000.000	38.000.000	53.000.000			53.000.000	15.000.000		38.000.000	38.000.000

Parco Nazionale Foreste Casentinesi
RENDICONTO FINANZIARIO - USCITE - Esercizio 2000

(Importi espressi in lire)

T I T O L O 2 - SPESE IN CONTO CAPITALE

Codice	Numero	Denominazione	GESTIONE DI COMPETENZA								
			Previsioni				Somme impegnate			Differenze rispetto le previsioni	
			Iniziali	Variazioni + (7-4)	Variazioni - (4-7)	Definitive (4+5-6)	Pagate	Da pagare (10-8)	Tot. impegnati (8+9)	In + (10-7)	In - (7-10)
1	2	3	4	5	6	7	8	9	10	11	12
2 11 37	11370	ALLESTIMENTO, SISTEMAZIONE E COSTRUZIONE MUSEI									
2 11 39	11390	PROGRAMMA DI AIUTI ALLE AZIENDE AGRICOLE PRES ENTI NEL PARCO	300.000.000			300.000.000	7.000.000	292.300.000	299.300.000		700.000
2 11 40	11400	SPESE PER PROGETTAZIONE E REALIZZAZIONE MATER IALE DIDATTICO E PER PROMOZIONE NATURALISTICA DEL TERRITORIO	238.000.000	643.706.000		881.706.000	81.814.550	280.031.146	361.845.696		519.860.304
2 11 40	11410	SPESA PER REDAZIONE STRUMENTI DI PIANIFICAZIONE									
2 11 43	11430	OPERE VOLTE AL MIGLIORAMENTO AMBIENTALE	340.000.000	418.675.063		758.675.063	22.937.600	51.902.380	74.839.980		683.835.083
2 11 45	11450	REALIZZAZIONE OPERE 2^ PROGRAMMA TRIENNALE AREE NATURALI PROTETTE (P.T.A.P.)		14.500.000		14.500.000	6.612.000	7.888.000	14.500.000		
2 11 46	11460	INTERVENTI DI RIQUALIFICAZIONE AMBIENTALE - PROGETTO LEADER II -	296.500.000	77.353.200		373.853.200	161.735.244	176.083.064	337.818.308		36.034.892

RENDICONTO FINANZIARIO - USCITE - Esercizio 2000

(Importi espressi in lire)

T I T O L O 2 - SPESE IN CONTO CAPITALE

		GESTIONE DEI RESIDUI PASSIVI						GESTIONE DI CASSA				Totale
						Variazioni				Differenza rispetto le previsioni		residui passivi al termine
Codice	Numero	Residui iniziali	Pagamenti	Da pagare (16-14)	Totali (14+15)	In + (16-13)	In - (13-16)	Previsioni	Pagamenti	In + (20-19)	In - (19-20)	dell'esercizio (9+15)
1	2	13	14	15	16	17	18	19	20	21	22	23
2 11 37	11370											
2 11 39	11390	356.685.500	24.320.000	332.365.500	356.685.500			656.685.500	31.320.000		625.365.500	624.665.500
2 11 40	11400	398.047.056	214.860.000	134.797.056	349.657.056		48.390.000	1.279.753.056	296.674.550		983.078.506	414.828.202
2 11 40	11410	49.450.000	49.450.000		49.450.000			49.450.000	49.450.000			
2 11 43	11430	80.750.000	45.093.231	35.656.769	80.750.000			839.425.063	68.030.831		771.394.232	87.559.149
2 11 45	11450	2.153.563.600	753.046.379	930.226.821	1.683.273.200		470.290.400	2.168.063.600	759.658.379		1.408.405.221	938.114.821
2 11 46	11460	459.405.908	220.532.636	238.873.272	459.405.908			833.259.108	382.267.880		450.991.228	414.956.336

RENDICONTO FINANZIARIO - USCITE - Esercizio 2000

(Importi espressi in lire)

T I T O L O 2 - SPESE IN CONTO CAPITALE

			G E S T I O N E D I C O M P E T E N Z A								
			P r e v i s i o n i				S o m m e i m p e g n a t e			Differenze rispetto le previsioni	
Codice	Numero	Denominazione	Iniziali	Variazioni + (7-4)	Variazioni - (4-7)	Definitive (4+5-6)	Pagate	Da pagare (10-8)	Tot. impegnati (8+9)	In + (10-7)	In - (7-10)
1	2	3	4	5	6	7	8	9	10	11	12
2 11 470	11470	SPESE DI FINANZIAMENTO EX PROGETTI PRONAC A C ARICODEL PARCO									
2 11 470	11480	REALIZZAZIONE PROGETTO DELIBERA CIPE 12/07/19 96 - AREE DEPRESSE -		653.000.000		653.000.000		653.000.000	653.000.000		
2 11 490	11490	CONTRIBUTI IN CONTO CAPITALE PER RIPRISTINO I MMOBILI AVENTI TIPOLOGIE E CARATTERISTICHE TR ADIZIONALI		50.000.000		50.000.000		49.367.409	49.367.409		632.591
2 11 500	11500	FONDO PER UTILIZZO RIBASSI D'ASTA EX PRONAC E MILIAROMAGNA		194.506.497		194.506.497	2.500.000	110.876.000	113.376.000		81.130.497
		Tot. CTG. 11 ACQUISIZIONE BENI DI USO DUREV OLE ED OPERE IMMOBILIARI	1.174.500.000	2.601.740.760		3.776.240.760	736.785.596	1.717.257.230	2.454.042.826		1.322.197.934
CTG.	12	ACQUISIZIONE DI IMMOBILIZZAZIONI TECNICHE									

RENDICONTO FINANZIARIO - USCITE - Esercizio 2000

(Importi espressi in lire)

T I T O L O 2 - SPESE IN CONTO CAPITALE

			GESTIONE DEI RESIDUI PASSIVI						GESTIONE DI CASSA				Totale
							Variazioni				Differenza rispetto le previsioni		residui
Codice	Numero		Residui iniziali	Pagamenti	Da pagare	Totali	In +	In -	Previsioni	Pagamenti	In +	In -	passivi al termine dell'esercizio
					(16-14)	(14+15)	(16-13)	(13-16)			(20-19)	(19-20)	(9+15)
1	2		13	14	15	16	17	18	19	20	21	22	23
2 11 470	11470												
			1.312.000		1.312.000	1.312.000			1.312.000			1.312.000	1.312.000
2 11 470	11480												
			3.875.999.163	1.557.392.349	2.318.606.814	3.875.999.163			4.528.999.163	1.557.392.349		2.971.606.814	2.971.606.814
2 11 490	11490												
			135.000.000	69.219.750	65.780.250	135.000.000			185.000.000	69.219.750		115.780.250	115.147.659
2 11 500	11500												
			10.332.000	10.332.000		10.332.000			204.838.497	12.832.000		192.006.497	110.876.000
			9.565.028.756	3.508.134.776	5.535.378.017	9.043.512.793		521.515.963	13.341.269.516	4.244.920.372		9.096.349.144	7.252.635.247

RENDICONTO FINANZIARIO - USCITE - Esercizio 2000

(Importi espressi in lire)

T I T O L O 2 - SPESE IN CONTO CAPITALE

Codice	Numero	Denominazione	GESTIONE DI COMPETENZA								
			Previsioni				Somme impegnate			Differenze rispetto le previsioni	
			Iniziali	Variazioni + (7-4)	Variazioni - (4-7)	Definitive (4+5-6)	Pagate	Da pagare (10-8)	Tot. impegnati (8+9)	In + (10-7)	In - (7-10)
1	2	3	4	5	6	7	8	9	10	11	12
2 12 01	12010	ACQUISTO MOBILI, ARREDI E MACCHINE AD USO UFFICIO									
2 12 11	12011	RACCOLTA, IMPLEMENTAZIONE ED ACQUISTO ATTREZZATURE INFORMATICHE PER SISTEMA INFORMATIVO TERRITORIALE									
2 12 15	12015	FONDO PER ACQUISTO AUTOMEZZI									
		Tot. CTG. 12 ACQUISIZIONE DI IMMOBILIZZAZIONI TECNICHE									
CTG.	13	PARTECIPAZIONE ED ACQUISTO DI VALORI MOBILIARI									
2 13 01	13010	ACQUISTO QUOTE AZIONARIE									
		Tot. CTG. 13 PARTECIPAZIONE ED ACQUISTO DI VALORI MOBILIARI									

RENDICONTO FINANZIARIO - USCITE - Esercizio 2000

(Importi espressi in lire)

T I T O L O 2 - SPESE IN CONTO CAPITALE

		GESTIONE DEI RESIDUI PASSIVI						GESTIONE DI CASSA				Totale residui passivi al termine dell'esercizio (9+15)
						Variazioni				Differenza rispetto le previsioni		
Codice	Numero	Residui iniziali	Pagamenti	Da pagare (16-14)	Totali (14+15)	In + (16-13)	In - (13-16)	Previsioni	Pagamenti	In + (20-19)	In - (19-20)	
1	2	13	14	15	16	17	18	19	20	21	22	23
2 12 01	12010	553.817.279	222.111.889	331.705.390	553.817.279			553.817.279	222.111.889		331.705.390	331.705.390
2 12 11	12011	35.035.200		35.035.200	35.035.200			35.035.200			35.035.200	35.035.200
2 12 15	12015	588.852.479	222.111.889	366.740.590	588.852.479			588.852.479	222.111.889		366.740.590	366.740.590
2 13 01	13010	16.000.000	6.000.000	6.000.000	12.000.000		4.000.000	16.000.000	6.000.000		10.000.000	6.000.000
		16.000.000	6.000.000	6.000.000	12.000.000		4.000.000	16.000.000	6.000.000		10.000.000	6.000.000

RENDICONTO FINANZIARIO - USCITE - Esercizio 2000

(Importi espressi in lire)

T I T O L O 2 - SPESE IN CONTO CAPITALE

Codice	Numero	Denominazione	GESTIONE DI COMPETENZA								
			Previsioni				Somme impegnate			Differenze rispetto le previsioni	
			Iniziali	Variazioni + (7-4)	Variazioni - (4-7)	Definitive (4+5-6)	Pagate	Da pagare (10-8)	Tot. impegnati (8+9)	In + (10-7)	In - (7-10)
1	2	3	4	5	6	7	8	9	10	11	12
CTG.	14	CONCESSIONE DI CREDITI ED ANTI CIPAZIONI									
2 14 01	14010	VERSAMENTI IN DEPOSITI BANCARI E FONDI INDENNITA' LICENZIAMENTO									
		Tot. CTG. 14 CONCESSIONE DI CREDITI ED ANTI CIPAZIONI									
CTG.	15	INDENNITA' DI ANZIANITA' E SIM ILARI AL PERSONALE CESSATO DAL SERVIZIO									
2 15 01	15010	INDENNITA' DI ANZIANITA' E SIMILARI AL PERSONALE CESSATO DAL SERVIZIO		14.894.852		14.894.852	14.290.300		14.290.300		604.552
2 15 02	15020	PREMI DI ASSICURAZIONE PER INDENNITA' DI ANZIANITA' E SIMILARI AL PERSONALE DIPENDENTE		10.631.860		10.631.860					10.631.860

RENDICONTO FINANZIARIO - USCITE - Esercizio 2000

(Importi espressi in lire)

T I T O L O 2 - SPESE IN CONTO CAPITALE

			GESTIONE DEI RESIDUI PASSIVI						GESTIONE DI CASSA				Totale residui passivi al termine dell'esercizio
							Variazioni				Differenza rispetto le previsioni		
Codice	Numero		Residui iniziali	Pagamenti	Da pagare (16-14)	Totali (14+15)	In + (16-13)	In - (13-16)	Previsioni	Pagamenti	In + (20-19)	In - (19-20)	(9+15)
1	2		13	14	15	16	17	18	19	20	21	22	23
2 14 01	14010												
2 15 01	15010												
									14.894.852	14.290.300		604.552	
2 15 02	15020												
									10.631.860			10.631.860	

RENDICONTO FINANZIARIO - USCITE - Esercizio 2000

(Importi espressi in lire)

T I T O L O 2 - SPESE IN CONTO CAPITALE

			GESTIONE DI COMPETENZA								
			Previsioni				Somme impegnate			Differenze rispetto le previsioni	
Codice	Numero	Denominazione	Iniziali	Variazioni + (7-4)	Variazioni - (4-7)	Definitive (4+5-6)	Pagate	Da pagare (10-8)	Tot. impegnati (8+9)	In + (10-7)	In - (7-10)
1	2	3	4	5	6	7	8	9	10	11	12
Tot. CTG.	15	INDENNITA' DI ANZIANITA' E SIM ILARI AL PERSONALE CESSATO DAL SERVIZIO		25.526.712		25.526.712	14.290.300		14.290.300		11.236.412
Riep. TIT.	2	SPESE IN CONTO CAPITALE									
Tot. CTG.	11	ACQUISIZIONE BENI DI USO DUREV OLE ED OPERE IMMOBILIARI	1.174.500.000	2.601.740.760		3.776.240.760	736.785.596	1.717.257.230	2.454.042.826		1.322.197.934
Tot. CTG.	12	ACQUISIZIONE DI IMMOBILIZZAZIO NI TECNICHE									
Tot. CTG.	13	PARTECIPAZIONE ED ACQUISTO DI VALORI MOBILIARI									
Tot. CTG.	14	CONCESSIONE DI CREDITI ED ANTI CIPAZIONI									
Tot. CTG.	15	INDENNITA' DI ANZIANITA' E SIM ILARI AL PERSONALE CESSATO DAL SERVIZIO		25.526.712		25.526.712	14.290.300		14.290.300		11.236.412

RENDICONTO FINANZIARIO - USCITE - Esercizio 2000

(Importi espressi in lire)

T I T O L O 2 - SPESE IN CONTO CAPITALE

Codice	Numero	GESTIONE DEI RESIDUI PASSIVI						GESTIONE DI CASSA				Totale residui passivi al termine dell'esercizio
						Variazioni				Differenza rispetto le previsioni		
		Residui iniziali	Pagamenti	Da pagare (16-14)	Totali (14+15)	In + (16-13)	In - (13-16)	Previsioni	Pagamenti	In + (20-19)	In - (19-20)	(9+15)
1	2	13	14	15	16	17	18	19	20	21	22	23
								25.526.712	14.290.300		11.236.412	
		9.565.028.756	3.508.134.776	5.535.378.017	9.043.512.793		521.515.963	13.341.269.516	4.244.920.372		9.096.349.144	7.252.635.247
		588.852.479	222.111.889	366.740.590	588.852.479			588.852.479	222.111.889		366.740.590	366.740.590
		16.000.000	6.000.000	6.000.000	12.000.000		4.000.000	16.000.000	6.000.000		10.000.000	6.000.000
								25.526.712	14.290.300		11.236.412	

RENDICONTO FINANZIARIO - USCITE - Esercizio 2000

(Importi espressi in lire)

T I T O L O 2 - SPESE IN CONTO CAPITALE

			GESTIONE DI COMPETENZA								
			Previsioni				Somme impegnate			Differenze rispetto le previsioni	
Codice	Numero	Denominazione	Iniziali	Variazioni + (7-4)	Variazioni - (4-7)	Definitive (4+5-6)	Pagate	Da pagare (10-8)	Tot. impegnati (8+9)	In + (10-7)	In - (7-10)
1	2	3	4	5	6	7	8	9	10	11	12
		Tot. TIT. 2 SPESE IN CONTO CAPITALE	1.174.500.000	2.627.267.472		3.801.767.472	751.075.896	1.717.257.230	2.468.333.126		1.333.434.346

RENDICONTO FINANZIARIO - USCITE - Esercizio 2000

(Importi espressi in lire)

T I T O L O 2 - SPESE IN CONTO CAPITALE

			GESTIONE DEI RESIDUI PASSIVI						GESTIONE DI CASSA				Totale residui passivi al termine dell'esercizio (9+15)
							Variazioni				Differenza rispetto le previsioni		
Codice	Numero		Residui iniziali	Pagamenti	Da pagare (16-14)	Totali (14+15)	In + (16-13)	In - (13-16)	Previsioni	Pagamenti	In + (20-19)	In - (19-20)	
1	2		13	14	15	16	17	18	19	20	21	22	23
			10.169.881.235	3.736.246.665	5.908.118.607	9.644.365.272		525.515.963	13.971.648.707	4.487.322.561		9.484.326.146	7.625.375.837

RENDICONTO FINANZIARIO - USCITE - Esercizio 2000

(Importi espressi in lire)

T I T O L O 3 - ESTINZIONE DI MUTUI E ANTICIPAZIONI

			G E S T I O N E D I C O M P E T E N Z A								
			P r e v i s i o n i				S o m m e i m p e g n a t e			Differenze rispetto le previsioni	
Codice	Numero	Denominazione	Iniziali	Variazioni + (7-4)	Variazioni - (4-7)	Definitive (4+5-6)	Pagate	Da pagare (10-8)	Tot. impegnati (8+9)	In + (10-7)	In - (7-10)
1	2	3	4	5	6	7	8	9	10	11	12
CTG.	16	RIMBORSI DI MUTUI									
3 16 01	16010	RIMBORSO MUTUI									
		Tot. CTG. 16 RIMBORSI DI MUTUI									
CTG.	17	RIMBORSI DI ANTICIPAZIONI PASS IVE									
3 17 01	17010	RESTITUZIONE ANTICIPAZIONI DI CASSA ALL'ISTITUTO CASSIERE TESORIERE									
3 17 02	17020	ALTRI RIMBORSI E ANTICIPAZIONI PASSIVE									
		Tot. CTG. 17 RIMBORSI DI ANTICIPAZIONI PASS IVE									

RENDICONTO FINANZIARIO - USCITE - Esercizio 2000

(Importi espressi in lire)

T I T O L O 3 - ESTINZIONE DI MUTUI E ANTICIPAZIONI

Codice	Numero	G E S T I O N E D E I R E S I D U I P A S S I V I						G E S T I O N E D I C A S S A				Totale residui passivi al termine dell'esercizio
						Variazioni				Differenza rispetto le previsioni		
		Residui iniziali	Pagamenti	Da pagare (16-14)	Totali (14+15)	In + (16-13)	In - (13-16)	Previsioni	Pagamenti	In + (20-19)	In - (19-20)	(9+15)
1	2	13	14	15	16	17	18	19	20	21	22	23
3 16 01	16010											
3 17 01	17010											
3 17 02	17020											

RENDICONTO FINANZIARIO - USCITE - Esercizio 2000

(Importi espressi in lire)

T I T O L O 3 - ESTINZIONE DI MUTUI E ANTICIPAZIONI

			GESTIONE DI COMPETENZA								
			Previsioni				Somme impegnate			Differenze rispetto le previsioni	
Codice	Numero	Denominazione	Iniziali	Variazioni + (7-4)	Variazioni - (4-7)	Definitive (4+5-6)	Pagate	Da pagare (10-8)	Tot. impegnati (8+9)	In + (10-7)	In - (7-10)
1	2	3	4	5	6	7	8	9	10	11	12
CTG.	20	ESTINZIONE DEBITI DIVERSI									
3 20 01	20010	ESTINZIONE DEBITI DIVERSI									
		Tot. CTG. 20 ESTINZIONE DEBITI DIVERSI									
		Riep. TIT. 3 ESTINZIONE DI MUTUI E ANTICIPAZIONI									
		Tot. CTG. 16 RIMBORSI DI MUTUI									
		Tot. CTG. 17 RIMBORSI DI ANTICIPAZIONI PASSIVE									
		Tot. CTG. 18 RIMBORSI DI OBBLIGAZIONI									
		Tot. CTG. 19 RESTITUZIONI ALLE GESTIONI AUTONOME DI ANTICIPAZIONI									
		Tot. CTG. 20 ESTINZIONE DEBITI DIVERSI									

RENDICONTO FINANZIARIO - USCITE - Esercizio 2000

(Importi espressi in lire)

T I T O L O 3 - ESTINZIONE DI MUTUI E ANTICIPAZIONI

			G E S T I O N E D E I R E S I D U I P A S S I V I						G E S T I O N E D I C A S S A				Totale residui passivi al termine dell'esercizio (9+15)
							Variazioni				Differenza rispetto le previsioni		
Codice	Numero		Residui iniziali	Pagamenti	Da pagare (16-14)	Totali (14+15)	In + (16-13)	In - (13-16)	Previsioni	Pagamenti	In + (20-19)	In - (19-20)	
1	2		13	14	15	16	17	18	19	20	21	22	23
3 20 01	20010												

RENDICONTO FINANZIARIO - USCITE - Esercizio 2000

(Importi espressi in lire)

T I T O L O 3 - ESTINZIONE DI MUTUI E ANTICIPAZIONI

			G E S T I O N E D I C O M P E T E N Z A								
			P r e v i s i o n i				S o m m e i m p e g n a t e			Differenze rispetto le previsioni	
Codice	Numero	Denominazione	Iniziali	Variazioni + (7-4)	Variazioni - (4-7)	Definitive (4+5-6)	Pagate	Da pagare (10-8)	Tot. impegnati (8+9)	In + (10-7)	In - (7-10)
1	2	3	4	5	6	7	8	9	10	11	12
		Tot. TIT. 3 ESTINZIONE DI MUTUI E ANTICIPAZIONI									

RENDICONTO FINANZIARIO - USCITE - Esercizio 2000

(Importi espressi in lire)

TITOLO 3 - ESTINZIONE DI MUTUI E ANTICIPAZIONI

			GESTIONE DEI RESIDUI PASSIVI						GESTIONE DI CASSA				Totale residui passivi al termine dell'esercizio (9+15)
							Variazioni				Differenza rispetto le previsioni		
Codice	Numero		Residui iniziali	Pagamenti	Da pagare (16-14)	Totali (14+15)	In + (16-13)	In - (13-16)	Previsioni	Pagamenti	In + (20-19)	In - (19-20)	
1	2		13	14	15	16	17	18	19	20	21	22	23

RENDICONTO FINANZIARIO - USCITE - Esercizio 2000

(Importi espressi in lire)

T I T O L O 4 - PARTITE DI GIRO

Codice	Numero	Denominazione	GESTIONE DI COMPETENZA								
			Previsioni				Somme impegnate			Differenze rispetto le previsioni	
			Iniziali	Variazioni + (7-4)	Variazioni - (4-7)	Definitive (4+5-6)	Pagate	Da pagare (10-8)	Tot. impegnati (8+9)	In + (10-7)	In - (7-10)
1	2	3	4	5	6	7	8	9	10	11	12
CTG.	21	SPESE AVENTI NATURA DI PARTITE DI GIRO									
4 21 01	21010	RITENUTE ERARIALI AL PERSONALE DIPENDENTE, INCARICATO E COMANDATO	100.000.000	60.000.000		160.000.000	136.679.000		136.679.000		23.321.000
4 21 02	21020	RITENUTE PREVIDENZIALI ED ASSISTENZIALI	80.000.000	20.000.000		100.000.000	61.626.585		61.626.585		38.373.415
4 21 03	21030	RITENUTE VARIE	10.000.000			10.000.000	2.601.528	33	2.601.561		7.398.439
4 21 04	21040	RESTITUZIONE RITENUTE PER CONTO TERZI	1.000.000			1.000.000					1.000.000
4 21 06	21060	ANTICIPAZIONI FONDO ECONOMATO	10.000.000			10.000.000	10.000.000		10.000.000		
4 21 07	21070	ANTICIPAZIONI SEZIONI OPERATIVE PERIFERICHE	10.000.000			10.000.000					10.000.000
4 21 08	21080	ANTICIPAZIONI VARIE	14.000.000			14.000.000		2.059.632	2.059.632		11.940.368

RENDICONTO FINANZIARIO - USCITE - Esercizio 2000

(Importi espressi in lire)

T I T O L O 4 - PARTITE DI GIRO

			GESTIONE DEI RESIDUI PASSIVI						GESTIONE DI CASSA				Totale residui passivi al termine dell'esercizio (9+15)
							Variazioni				Differenza rispetto le previsioni		
Codice	Numero		Residui iniziali	Pagamenti	Da pagare (16-14)	Totali (14+15)	In + (16-13)	In - (13-16)	Previsioni	Pagamenti	In + (20-19)	In - (19-20)	
1	2		13	14	15	16	17	18	19	20	21	22	23
4 21 01	21010								160.000.000	136.679.000		23.321.000	
4 21 02	21020		5					5	100.000.005	61.626.585		38.373.420	
4 21 03	21030								10.000.000	2.601.528		7.398.472	33
4 21 04	21040								1.000.000			1.000.000	
4 21 06	21060								10.000.000	10.000.000			
4 21 07	21070								10.000.000			10.000.000	
4 21 08	21080		1.134.288	235.000		235.000		899.288	15.134.288	235.000		14.899.288	2.059.632

RENDICONTO FINANZIARIO - USCITE - Esercizio 2000

(Importi espressi in lire)

T I T O L O 4 - PARTITE DI GIRO

Codice	Numero	Denominazione	GESTIONE DI COMPETENZA								
			Previsioni				Somme impegnate			Differenze rispetto le previsioni	
			Iniziali	Variazioni + (7-4)	Variazioni - (4-7)	Definitive (4+5-6)	Pagate	Da pagare (10-8)	Tot. impegnati (8+9)	In + (10-7)	In - (7-10)
1	2	3	4	5	6	7	8	9	10	11	12
4 21 10	21100	RITENUTE D'ACCONTO SU PRESTAZIONI PROFESSIONALI	180.000.000	20.000.000		200.000.000	168.169.000	313.230	168.482.230		31.517.770
		Tot. CTG. 21 SPESE AVENTI NATURA DI PARTITE DI GIRO	405.000.000	100.000.000		505.000.000	379.076.113	2.372.895	381.449.008		123.550.992
		Riep. TIT. 4 PARTITE DI GIRO									
		Tot. CTG. 21 SPESE AVENTI NATURA DI PARTITE DI GIRO	405.000.000	100.000.000		505.000.000	379.076.113	2.372.895	381.449.008		123.550.992
		Tot. TIT. 4 PARTITE DI GIRO	405.000.000	100.000.000		505.000.000	379.076.113	2.372.895	381.449.008		123.550.992

RENDICONTO FINANZIARIO - USCITE - Esercizio 2000

(Importi espressi in lire)

T I T O L O 4 - PARTITE DI GIRO

		GESTIONE DEI RESIDUI PASSIVI						GESTIONE DI CASSA				Totale residui passivi al termine dell'esercizio (9+15)
						Variazioni				Differenza rispetto le previsioni		
Codice	Numero	Residui iniziali	Pagamenti	Da pagare (16-14)	Totali (14+15)	In + (16-13)	In - (13-16)	Previsioni	Pagamenti	In + (20-19)	In - (19-20)	
1	2	13	14	15	16	17	18	19	20	21	22	23
4 21 10	21100							200.000.000	168.169.000		31.831.000	313.230
		1.134.293	235.000		235.000		899.293	506.134.293	379.311.113		126.823.180	2.372.895
		1.134.293	235.000		235.000		899.293	506.134.293	379.311.113		126.823.180	2.372.895
		1.134.293	235.000		235.000		899.293	506.134.293	379.311.113		126.823.180	2.372.895

RENDICONTO FINANZIARIO - USCITE - Esercizio 2000

(Importi espressi in lire)

Codice	Numero	Denominazione	GESTIONE DI COMPETENZA								
			Previsioni				Somme impegnate			Differenze rispetto le previsioni	
			Iniziali	Variazioni + (7-4)	Variazioni - (4-7)	Definitive (4+5-6)	Pagate	Da pagare (10-8)	Tot. impegnati (8+9)	In + (10-7)	In - (7-10)
1	2	3	4	5	6	7	8	9	10	11	12
		Riepilogo delle U S C I T E									
		Tot. TIT. 1 SPESE CORRENTI	3.287.299.687	1.545.356.691	342.834.555	4.489.821.823	2.585.372.019	1.590.857.100	4.176.229.119		313.592.704
		Tot. TIT. 2 SPESE IN CONTO CAPITALE	1.174.500.000	2.627.267.472		3.801.767.472	751.075.896	1.717.257.230	2.468.333.126		1.333.434.346
		Tot. TIT. 3 ESTINZIONE DI MUTUI E ANTICIPAZIONI									
		Tot. TIT. 4 PARTITE DI GIRO	405.000.000	100.000.000		505.000.000	379.076.113	2.372.895	381.449.008		123.550.992
		Totale delle U S C I T E	4.866.799.687	4.272.624.163	342.834.555	8.796.589.295	3.715.524.028	3.310.487.225	7.026.011.253		1.770.578.042
		Totale GENERALE DELLE USCITE	4.866.799.687	4.272.624.163	342.834.555	8.796.589.295	3.715.524.028	3.310.487.225	7.026.011.253		1.770.578.042

RENDICONTO FINANZIARIO - USCITE - Esercizio 2000

(Importi espressi in lire)

		GESTIONE DEI RESIDUI PASSIVI						GESTIONE DI CASSA				Totale residui passivi al termine dell'esercizio (9+15)
						Variazioni				Differenza rispetto le previsioni		
Codice	Numero	Residui iniziali	Pagamenti	Da pagare (16-14)	Totali (14+15)	In + (16-13)	In - (13-16)	Previsioni	Pagamenti	In + (20-19)	In - (19-20)	
1	2	13	14	15	16	17	18	19	20	21	22	23
		1.035.631.997	615.313.561	388.045.920	1.003.359.481		32.272.516	5.525.453.820	3.200.685.580		2.324.768.240	1.978.903.020
		10.169.881.235	3.736.246.665	5.908.118.607	9.644.365.272		525.515.963	13.971.648.707	4.487.322.561		9.484.326.146	7.625.375.837
		1.134.293	235.000		235.000		899.293	506.134.293	379.311.113		126.823.180	2.372.895
		11.206.647.525	4.351.795.226	6.296.164.527	10.647.959.753		558.687.772	20.003.236.820	8.067.319.254		11.935.917.566	9.606.651.752
		11.206.647.525	4.351.795.226	6.296.164.527	10.647.959.753		558.687.772	20.003.236.820	8.067.319.254		11.935.917.566	9.606.651.752

SITUAZIONE PATRIMONIALE DELL'ESERCIZIO 2000

ATTIVITA'

Descrizione	Consistenze 01/01/00	Consistenze 31/12/00	Differenze in più	Differenze in meno
Disponibilità liquide:				
Cassa				
Banche (Tesoreria Unica)	8.042.183.869	5.947.156.781		2.095.027.088
c/c postali				
Altri conti correnti				
Residui attivi:				
Crediti verso lo Stato e Enti Pubbl.	6.468.511.925	4.137.047.775		2.331.464.150
Crediti verso Iscritti, ecc.				
Crediti verso acquirenti				
Crediti diversi	63.144.922	1.374.065		61.770.857
Crediti v/INPDAP per TFR	34.480.271	-		34.480.271
Crediti bancari e finanziari:				
Depositi vincolati				
Mutui ed anticipazioni attive				
Crediti per annualità				
Prestiti al personale				
Crediti verso Gest. Autonome				
Depositi cauzionali				
Crediti diversi banc. e fin.				
Rimanenze attive:				
Rimanenze di prodotti				
Riman. di mat. e mat. cons.				
Rimanenze viveri				
Rimanenze diverse				
Risconti attivi				
Investimenti mobiliari:				
Partecipazioni azionarie	16.000.000	12.000.000		4.000.000
Conf. di quote in altri Enti				
Titoli emessi o garantiti Stato				
Obbligazioni e cartelle fondiarie				
Buoni postali				
Altri titoli di credito				
Immobili:				
Edifici		650.000.000	650.000.000	
Costruzioni e acq.in corso	462.399.500	462.399.500		
Diritti reali				

Descrizione	Consistenze		Differenze	
	01/01/00	31/12/00	in più	in meno
Immobilizzazioni tecniche:				
Impianti, attrezzature e macch.				
Automezzi, mobili, e macc. uff.	2.187.382.766	2.884.793.715	697.410.949	
Altri costi pluriennali:				
Spese di costituz., ampl. e riorg.				
Costi e perdite emiss. Prestiti				
Costi pluriennali	8.409.962.241	5.260.214.678		3.149.747.563
Contr. in c/ capitale a EE.LL. del Parco	607.846.630	946.240.417	338.393.787	
Totale attività	26.291.912.124	20.301.226.931	1.685.804.736	7.676.489.929
Deficit patrimoniale:				
Disavanzo economico es. 1997	3.846.009.676	3.846.009.676		
Disavanzo economico es. 1999	1.212.817.892	1.212.817.892		
Disavanzo economico es. 2000		1.667.536.472	1.667.536.472	
Totale a pareggio	31.350.739.692	27.027.590.971	3.353.341.208	7.676.489.929
Conti d'ordine:				
Valori di terzi depositati				
Conti diversi				
Totale Generale	31.350.739.692	27.027.590.971	3.353.341.208	7.676.489.929

SITUAZIONE PATRIMONIALE DELL'ESERCIZIO 2000

PASSIVITA'

Descrizione	Consistenze 01/01/00	Consistenze 31/12/00	Differenze in più	Differenze in meno
Debiti di Tesoreria:				
Anticipazioni al Tesoriere				
Scoperti di conto corrente				
Residui Passivi:				
Debiti verso lo Stato ed Enti				
Debiti verso Iscritti, ecc.				
Debiti verso fornitori	10.558.832.013	6.020.520.526		4.538.311.487
Debiti terzi prest. ricevute	16.539.747	-		
Debiti diversi	631.275.765	275.644.001		355.631.764
Debiti Bancari e Finanziari:				
Mutui ed anticipazioni passive				
Obbligazioni in circolazione				
Debiti verso il pers. per depos.				
Debiti verso Gestioni autonome				
Debiti diversi bancari e finanz.				
Rimanenze passive di esercizio:				
Rimanenze tecniche				
Risconti passivi				
Fondi di Accantonamento Vari:				
Fondo liquidaz. e ind. anz. pers.	34.480.271	48.332.843	13.852.572	
Fondo imposte e tasse				
Fondi rischi				
Fondi per accantonam. diversi				
Poste Rettificative dell'Attivo:				
F.do svalutazione crediti				
F.do svalutaz. titoli e part.				
F.do ammortamento immobili		19.500.000	19.500.000	
F.do ammort. autom., mobili, macch. uff.	1.107.176.636	1.661.158.341	553.981.705	
Totale Passività	12.348.304.432	8.025.155.711	587.334.277	4.893.943.251

Descrizione	Consistenze		Differenze	
	01/01/00	31/12/00	in più	in meno
Patrimonio netto:				
F.do rivalut. e cong. monetario				
Avanzo Econ.eserc. 1994	3.385.141.725	3.385.141.725		
Avanzo Econ.eserc. 1995	5.436.136.756	5.436.136.756		
Avanzo Econ.eserc. 1996	3.524.694.965	3.524.694.965		
Avanzo Econ.eserc. 1997				
Avanzo Econ.eserc. 1998	6.656.461.814	6.656.461.814		
Avanzo Econ.eserc.in corso				
Totale a pareggio	31.350.739.692	27.027.590.971		
Conti d'ordine:				
Valori di terzi depositati				
Conti diversi				
Totale Generale	31.350.739.692	27.027.590.971	587.334.277	4.893.943.251

CONTO ECONOMICO DELL'ESERCIZIO 2000

Parte prima

ENTRATE E SPESE FINANZIARIE CORRENTI

	Importo
T I T O L O I	
ENTRATE CONTRIBUTIVE	
Cat. 1Î - Aliquote contributive, ecc. ... L.	
Cat. 2Î - Quote partecipazione iscritti, ecc. ..... "	
T I T O L O I I	
ENTRATE DERIVANTI DA TRASFERIMENTI CORRENTI	
Cat. 3Î - Trasferimenti dallo Stato ..... L.	2.973.078.000
Cat. 4Î - Trasferimenti dalle regioni ... "	62.285.000
Cat. 5Î - Trasferimenti da comuni e provincie ..... "	258.471.364
Cat. 6Î - Trasferimenti da altri enti ... "	
T I T O L O I I I	
ALTRE ENTRATE	
Cat. 7Î - Entrate derivanti dalla vendita, ecc. ..... L.	51.402.253
Cat. 8Î - Redditi e proventi patrimoniali ..... "	
Cat. 9Î - Poste correttive e compensative, ecc. ..... "	74.356.206
Cat. 10Î - Entrate non classificabili .... "	149.110.947
Totale parte prima (1) ..... L.	3.568.703.770

	Importo
T I T O L O I	
SPESE CORRENTI	
Cat. 1Î - Spese per gli organi dell'Ente L.	187.318.319
Cat. 2Î - Oneri per il personale in attivita' di servizio ..... "	891.419.685
Cat. 3Î - Oneri per il personale in quiescenza ..... "	
Cat. 4Î - Spese per l'acquisto di beni di consumo e servizi ..... "	1.959.804.493
Cat. 5Î - Spese per prestazioni istituzionali ..... "	997.531.631
Cat. 6Î - Trasferimenti passivi ..... "	
Cat. 7Î - Oneri finanziari ..... "	
Cat. 8Î - Oneri tributari ..... "	93.070.313
Cat. 9Î - Poste correttive e compensative di entrate correnti ..... "	18.136.478
Cat. 10Î - Spese non classificabili in altre voci ..... "	28.948.200
Totale parte prima (1) ..... L.	4.176.229.119

CONTO ECONOMICO DELL'ESERCIZIO 2000

Parte seconda

COMPONENTI CHE NON DANNO LUOGO A MOVIMENTI FINANZIARI

		Importo			Importo
A)	Entrate accertate in precedenti esercizi di pertinenza dell'esercizio:		A)	Spese di competenza, impegnate in precedenti esercizi:	
-	Contributi o premi per le prestazioni istituzionali ..... L.		-	Rimanenze iniziali di prodotti ..... L.	
-	Trasferimenti (contributi, oblazioni, ecc.) ..... "		-	Materie prime e materiali di consumo viveri ..... "	
-	Redditi e proventi patrimoniali ..... "		-	Risconti iniziali di spese per locazioni ed utenze ..... "	
-	Vendite di prodotti e di materiali diversi ..... "		-	Spese per servizi esterni ..... "	
-	Vendite di pubblicazioni ..... "		-	Spese diverse di amministrazione ..... "	
-	Prestazioni di particolari servizi ... "		-	Spese per trasferimenti ..... "	
-	Ricavi pluriennali ..... "		-	Oneri finanziari ..... "	
	L.		-	Spese diverse ..... "	
			-	Costi pluriennali ..... "	
				L.	
B)	Produzioni e movimenti interni:		B)	Produzioni e movimenti interni:	
-	Prodotti in natura impianti ed altre immobilizzazioni ottenuti con mezzi propri da capitalizzare ..... L.		-	Oneri in natura ..... L.	
	L.			L.	
C)	Trasferimenti attivi in natura (oblazioni, lasciti, donazioni in natura) . L.	230.950.870	C)	Trasferimenti passivi in natura (contributi, concorsi, soccorsi e oblazioni in natura) ..... L.	
	L.	230.950.870		L.	
D)	Variazioni patrimoniali straordinarie:		D)	Ammortamenti e deperimenti:	
-	Sopravvenienze attive ..... L.	1.172.823.200	-	Immobili ..... L.	19.500.000
-	Insussistenze passive ..... "	558.687.772	-	Impianti, attrezzature e macchinari .. "	79.405.555
	L.	1.962.461.842	-	Automezzi, mobili e macchine ..... "	447.126.047
			-	Diversi ..... "	27.450.103
				L.	573.481.705
E)	Spese impegnate di competenza di successivi esercizi ..... L.		E)	Svalutazioni e deprezzamenti:	
	L.	1.962.461.842	-	Svalutazione crediti ..... L.	
			-	Svalutazione titoli ..... "	
			-	Deprezzamento immobili, impianti, macchine ..... "	
			-	Eliminazione impianti ed altre immobilizzazione non ammortizzati ..... "	
				L.	573.481.705

Parte seconda

COMPONENTI CHE NON DANNO LUOGO A MOVIMENTI FINANZIARI

		Importo
F) Accantonamenti per oneri presunti di competenza:		
- Imposte e tasse da regolare	L.	
- Altri oneri da definire	"	
- Accantonamenti diversi	"	
- Accantonamenti a fondo rischi	"	
	L.	573.481.705
G) Quota dell'esercizio per l'adeguamento del fondo indennita' anzianita' personale	L.	22.334.055
	L.	595.815.760
H) Variazioni patrimoniali straordinarie:		
- Sopravvenienze passive	L.	2.425.418.993
- Insussistenze attive	"	1.238.212
	L.	3.022.472.965
I) Entrate accertate nell'esercizio di pertinenza di successivi esercizi	L.	
	L.	3.022.472.965

Totale parte seconda (2)	L.	1.962.461.842	Totale parte seconda (2)	L.	3.022.472.965
Totale generale (1 + 2)	L.	5.531.165.612	Totale generale (1 + 2)	L.	7.198.702.084
Disavanzo economico	L.	1.667.536.472	Avanzo economico	L.	
Totale a pareggio	L.	7.198.702.084	Totale a pareggio	L.	7.198.702.084

Prospetto di destinazione del presunto avanzo di amministrazione esercizio 2000 da applicare al Bilancio di Previsione 2001

SPESA		COMPETENZA	INTEGRAZIONE	TOTALE
4520	Spese di funzionamento strutture informative	L. 85.000.000	L. -	L. 85.000.000
5600	Spese per attività divulgative, a scopo didattico, storico, culturale		L. 17.990.281	L. 17.990.281
11010	Acquisto terreni e immobilizzazioni		L. 380.000.000	L. 380.000.000
11390	Programma di aiuti alle aziende agricole del Parco	L. 65.000.000	L. 156.670.681	L. 221.670.681
12010	Acquisto macchine, arredi e mobili ad uso ufficio	L. 20.000.000		L. 20.000.000
11400	Spese per progettazione e realizzazione materiale didattico		L. 519.860.234	L. 519.860.234
11430	Opere volte al miglioramento ambientale		L. 683.660.420	L. 683.660.420
11460	Interventi di riqualificazione ambientale _ Leader II		L. 11.502.000	L. 11.502.000
11550	Fondo per utilizzo Ribassi d'asta Ex Pronac E/Romagna		L. 71.292.000	L. 71.292.000
15020	Premi di assicurazione per indennità di anzianità al personale		L. 10.631.860	L. 10.631.860
	TOTALE AVANZO AMM.NE 2000	L. 170.000.000	L. 1.851.607.476	L. 2.021.607.476

PARCO NAZIONALE FORESTE CASENTINESI, MONTE FALTERONA E CAMPIGNA

SITUAZIONE AMMINISTRATIVA CONTO CONSUNTIVO 2000

Consistenza di cassa al 01/01/2000			L.	8.042.183.869
Riscossioni:				
conto competenza:	L.	3.580.295.371		
conto residui:	L.	2.391.996.795		
Saldo parziale			L.	5.972.292.166
Pagamenti:				
conto competenza:	L.	3.715.524.028		
conto residui:	L.	4.351.795.226		
Saldo parziale			L.	8.067.319.254
Consistenza di cassa al 31/12/2000			L.	5.947.156.781
Residui attivi:				
derivanti dall'esercizio precedente	L.	4.138.421.840		
derivanti dall'esercizio 2000	L.	1.542.680.607		
Saldo parziale			L.	5.681.102.447
Residui passivi:				
derivanti dall'esercizio precedente	L.	6.296.164.527		
derivanti dall'esercizio 2000	L.	3.310.487.225		
Saldo parziale			L.	9.606.651.752
***Avanzo di amministrazione anno 2000**			L.	2.021.607.476

***Annotazione:**

L'avanzo di amm.ne effettivamente disponibile risulta pari a L. 205.980.562 in quanto per la differenza costituito da fondi a destinazione vincolata per riprogrammazioni e residui di stanziamento

ELENCO CRONOLOGICO DEI RESIDUI ATTIVI PROVENIENTI DAGLI ESERCIZI 1995, 1996, 1997, 1998 e 1999

Capitolo	*Residui attivi all'01/01/2000*	*Eliminazioni*	*Riscossioni nel corso del 2000*	*Residui al 31/12/2000*
ENTRATA **ANNO 1995**				
4.040	L. 56.838.045			L. 56.838.045
16.010	L. 274.030.908			L. 274.030.908
Totale entrata	L. **330.868.953**	L. -	L. -	L. **330.868.953**

Capitolo	*Residui attivi all'01/01/2000*	*Eliminazioni*	*Riscossioni nel corso del 2000*	*Residui al 31/12/2000*
ENTRATA **ANNO 1996**				
9.010	L. 150.260	L. 150.260		L. -
15.010	L. 89.950.000			L. 89.950.000
15.040	L. 341.234.000			L. 341.234.000
22.070	L. 274.000			L. 274.000
				L. -
Totale entrata	L. **431.608.260**	L. **150.260**	L. -	L. **431.458.000**

Capitolo	*Residui attivi all'01/01/2000*	*Eliminazioni*	*Riscossioni nel corso del 2000*	*Residui al 31/12/2000*
ENTRATA **ANNO 1997**				
5.010	L. 820.800	L. 800	L. 820.000	L. -
Totale entrata	L. **820.800**	L. **800**	L. **820.000**	L. -

Capitolo	Residui attivi all'01/01/2000	Eliminazioni	Riscossioni nel corso del 2000	Residui al 31/12/2000
ENTRATA ANNO 1998				
5.010	L. 27.619.650	L. 255.000	L. 27.364.650	L. -
6.010	L. 5.000.000			L. 5.000.000
15.010	L. 50.000.000			L. 50.000.000
15.060	L. 4.805.086.833		L. 2.209.333.700	L. 2.595.753.133
17.010	L. 42.000.000			L. 42.000.000
18.010	L. 144.591.353			L. 144.591.353
Totale entrata	**L. 5.074.297.836**	**L. 255.000**	**L. 2.236.698.350**	**L. 2.837.344.486**

Capitolo	Residui attivi all'01/01/2000	Eliminazioni	Riscossioni nel corso del 2000	Residui al 31/12/2000
ENTRATA ANNO 1999				
3.010	L. 59.900.000		L. 35.940.000	L. 23.960.000
5.010	L. 32.394.650			L. 32.394.650
7.010	L. 14.509.554	L. 691.717	L. 13.444.293	L. 373.544
7.050	L. 29.000.000		L. 29.000.000	L. -
9.030	L. 17.301.486		L. 16.641.671	L. 659.815
17.010	L. 539.045.686		L. 57.750.000	L. 481.295.686
22.010	L. 28	L. 28		L. -
22.070	L. 1.906.420	L. 137.233	L. 1.702.481	L. 66.706
22.080	L. 3.174	L. 3.174		L. -
Totale entrata	**L. 694.060.998**	**L. 832.152**	**L. 154.478.445**	**L. 538.750.401**

TOTALE GENERALE	**L. 6.531.656.847**	**L. 1.238.212**	**L. 2.391.996.795**	**L. 4.138.421.840**

ELENCO CRONOLOGICO DEI RESIDUI PASSIVI PROVENIENTI DAGLI ESERCIZI 1995, 1996, 1997, 1998 e 1999

Capitolo	Residui passivi all'01/01/2000	Eliminazioni	Da reiscrivere (fondi a dest. vinc.)	Pagamenti nel corso del 2000	Residui al 31/12/2000
SPESA ANNO 1995					
11.040	L. 18.125.783				L. 18.125.783
11.220	L. 8.027.179				L. 8.027.179
11.230	L. 24.578.193				L. 24.578.193
11.300	L. 133.130.500				L. 133.130.500
12.011	L. 35.035.200				L. 35.035.200
Totale spesa	L. 218.896.855	L. -	L. -	L. -	L. 218.896.855

Capitolo	Residui passivi all'01/01/2000	Eliminazioni	Da reiscrivere (fondi a dest. vinc.)	Pagamenti nel corso del 2000	Residui al 31/12/2000
SPESA ANNO 1996					
11.220	L. 124.000.000	L. 48.390.000	L. 48.390.000		L. 75.610.000
11.320	L. 49.203.150			L. 10.608.884	L. 38.594.266
11.340	L. 361.772.981			L. 60.541.349	L. 301.231.632
11.400	L. 181.397.056			L. 63.010.000	L. 118.387.056
12.010	L. 553.817.279			L. 222.111.889	L. 331.705.390
Totale spesa	L. 1.270.190.466	L. 48.390.000	L. 48.390.000	L. 356.272.122	L. 865.528.344

Capitolo	Residui passivi all'01/01/2000	Eliminazioni	Da reiscrivere (fondi a dest. vinc.)	Pagamenti nel corso del 2000	Residui al 31/12/2000
SPESA ANNO 1997					
2.005	L. 25.000.000			L. 25.000.000	L. -
4.520	L. 3.988.578				L. 3.988.578
4.610	L. 2.999.680	L. 1.231.337		L. 1.768.343	L. -
4.730	L. 1.500.000	L. 1.500.000			L. -
5.600	L. 555.000				L. 555.000
5.820	L. 36.400.000			L. 20.000.000	L. 16.400.000
10.010	L. 351.500	L. 351.500			L. -
11.010	L. 462.399.500				L. 462.399.500
11.070	L. 6.438.778	L. 537.418		L. 5.901.360	L. -
11.220	L. 4.500.000			L. 4.500.000	L. -
11.300	L. 254.971.650				L. 254.971.650
11.470	L. 1.312.000				L. 1.312.000
13.010	L. 16.000.000	L. 4.000.000		L. 6.000.000	L. 6.000.000
Totale spesa	L. 816.416.686	L. 7.620.255	L. -	L. 63.169.703	L. 745.626.728

Capitolo	Residui passivi all'01/01/2000	Eliminazioni	Da reiscrivere (fondi a dest. vinc.)	Pagamenti nel corso del 2000	Residui al 31/12/2000
SPESA ANNO 1998					
2.005	L. 23.000.000			L. 23.000.000	L. -
4.060	L. 2.574.000	L. 2.064.000			L. 510.000
4.300	L. 235.200			L. 235.200	L. -
4.400	L. 15.000.000			L. 5.500.000	L. 9.500.000
4.410	L. 1.161.050	L. 161.050			L. 1.000.000
4.520	L. 35.866.000	L. 200		L. 1.949.800	L. 33.916.000
4.610	L. 9.110.000	L. 3.030.643		L. 5.269.357	L. 810.000
4.630	L. 500.000				L. 500.000
4.631	L. 6.000.000			L. 5.500.000	L. 500.000
4.651	L. 4.800.000			L. 3.500.000	L. 1.300.000
4.710	L. 1.500.000			L. 1.500.000	L. -
4.730	L. 8.600.000				L. 8.600.000
5.600	L. 96.472.600			L. 44.000.000	L. 52.472.600
5.820	L. 64.590.000	L. 2		L. 56.589.998	L. 8.000.000
8.010	L. 800.000				L. 800.000
10.010	L. 492.000				L. 492.000
11.050	L. 19.875.720				L. 19.875.720
11.220	L. 236.911.765	L. 51.990		L. 215.866.639	L. 20.993.136
11.300	L. 44.434.461	L. 2.014.142		L. 42.420.319	L. -
11.345	L. 53.000.000			L. 15.000.000	L. 38.000.000
11.400	L. 94.920.000			L. 70.470.000	L. 24.450.000
11.410	L. 49.450.000			L. 49.450.000	L. -
11.450	L. 2.153.563.600	L. 470.290.400	L. *470.290.400*	L. 753.046.379	L. 930.226.821
11.460	L. 103.995.908			L. 72.045.500	L. 31.950.408
11.480	L. 3.875.999.163			L. 1.557.392.349	L. 2.318.606.814
11.490	L. 135.000.000			L. 69.219.750	L. 65.780.250
Totale spesa	L. 7.037.851.467	L. 477.612.427	L. 470.290.400	L. 2.991.955.291	L. 3.568.283.749

Capitolo	Residui passivi all'01/01/2000	Eliminazioni	Da reiscrivere (fondi a dest. vinc.)	Pagamenti nel corso del 2000	Residui al 31/12/2000
SPESA ANNO 1999					
1.010	L. 2.340.000	L. 839.150		L. 1.500.850	L. -
1.020	L. 7.834.000			L. 7.834.000	L. -
1.030	L. 4.465.747	L. 752.008		L. 3.713.739	L. -
1.050	L. 1.900.000			L. 1.900.000	L. -
2.005	L. 23.000.000			L. 23.000.000	L. -
2.020	L. 1.900.000	L. 957.761		L. 942.239	L. -
2.050	L. 20.000.000			L. 14.517.499	L. 5.482.501
2.070	L. 3.000.000	L. 2.730.025		L. 269.975	L. -
2.080	L. 933.442	L. 621.243		L. 312.199	L. -
2.120	L. 12.540.900	L. 499.200		L. 11.500.800	L. 540.900
4.020	L. 5.919.000	L. 1.498.000		L. 4.421.000	L. -
4.030	L. 7.317.000			L. 7.317.000	L. -
4.040	L. 1.752.000			L. 1.752.000	L. -
4.060	L. 6.695.880			L. 6.695.880	L. -
4.100	L. 1.068.173			L. 1.068.173	L. -
4.110	L. 12.797.400	L. 240.000		L. 12.557.400	L. -
4.120	L. 1.153.400			L. 1.153.400	L. -
4.130	L. 338.400			L. 338.400	L. -
4.140	L. 3.840.000			L. 3.840.000	L. -
4.150	L. 4.120.000			L. 3.544.000	L. 576.000
4.200	L. 165.000	L. 165.000			L. -
4.240	L. 2.200.000				L. 2.200.000
4.300	L. 5.647.644	L. 4.266.292		L. 1.381.352	L. -
4.410	L. 800.000			L. 800.000	L. -
4.520	L. 91.484.892	L. 644.680		L. 86.189.852	L. 4.650.360
4.610	L. 2.010.000			L. 2.010.000	L. -
4.630	L. 12.522.000	L. 402.000		L. 12.120.000	L. -

Capitolo	Residui passivi all'01/01/2000	Eliminazioni	Da reiscrivere (fondi a dest. vinc.)	Pagamenti nel corso del 2000	Residui al 31/12/2000
SPESA ANNO 1999					
4.631	L. 45.000.000	L. 1.000.000		L. 40.500.000	L. 3.500.000
4.640	L. 3.800.000	L. 2.240.000		L. 600.000	L. 960.000
4.651	L. 10.800.000			L. 4.500.000	L. 6.300.000
4.710	L. 4.200.000	L. 12.000		L. 2.988.000	L. 1.200.000
4.730	L. 65.923.167	L. 92.500		L. 45.552.500	L. 20.278.167
5.030	L. 37.104.790	L. 2.950.000		L. 34.154.790	L. -
5.120	L. 25.750.000			L. 25.750.000	L. -
5.600	L. 90.201.740	L. 4.000.001		L. 26.701.739	L. 59.500.000
5.820	L. 72.000.000			L. 27.000.000	L. 45.000.000
6.090	L. 30.000.000				L. 30.000.000
8.010	L. 50.393.000				L. 50.393.000
9.010	L. 500.000				L. 500.000
10.010	L. 20.718.814	L. 23.924		L. 3.074.076	L. 17.620.814
11.070	L. 67.803.850	L. 232.000		L. 48.937.869	L. 18.633.981
11.300	L. 175.310.019	L. 13		L. 160.112.011	L. 15.197.995
11.390	L. 356.685.500			L. 24.320.000	L. 332.365.500
11.400	L. 121.730.000			L. 81.380.000	L. 40.350.000
11.430	L. 80.750.000			L. 45.093.231	L. 35.656.769
11.460	L. 355.410.000			L. 148.487.136	L. 206.922.864
11.500	L. 10.332.000			L. 10.332.000	L. -
21.020	L. 5	L. 5			L. -
21.080	L. 1.134.288	L. 899.288		L. 235.000	L. -
Totale spesa	L. 1.863.292.051	L. 25.065.090	L. -	L. 940.398.110	L. 897.828.851
TOTALE GEN.	L. 11.206.647.525	L. 558.687.772	L. 518.680.400	L. 4.351.795.225	L. 6.296.164.527

INVENTARIO DEI BENI DELL'ENTE DA ALLEGARE AL CONTO CONSUNTIVO ANNO 2000

CATEGORIA DEL BENE ACQUISIZIONI ANNO 1995	VALORE DEI BENI	AMM.TO ANNO 95	AMM.TO ANNO 1996	AMM.TO ANNO 1997	AMM.TO ANNO 1998	AMM.TO ANNO 1999	AMM.TO ANNO 2000	RESIDUO DA AMMORTIZ.	CONSISTENZA FONDO AMM.TO
CAT. I - BENI MOBILI IN DOTAZ. UFFICI	72.668.000	15.175.540	14.533.600	14.533.600	14.533.600	13.891.660		-	
CAT. VI - BENI MOBILI ISCRITTI IN PUBBL REGISTRI	40.696.193	10.174.047	8.139.239	8.139.239	8.139.239	6.104.429		-	
CAT. VII - ALTRI BENI NON CLASSIFICAB.	1.521.007	456.300	304.201	304.201	304.201	152.104		-	
TOTALE AMM.TO BENI ACQ. ANNO 1995	114.885.200	25.805.887	22.977.040	22.977.040	22.977.040	20.148.193		-	114.885.200
CATEGORIA DEL BENE ACQUISIZIONI ANNO 1996	VALORE DEI BENI		AMM.TO ANNO 1996	AMM.TO ANNO 1997	AMM.TO ANNO 1998	AMM.TO ANNO 1999	AMM.TO ANNO 2000		
CAT. I - BENI MOBILI IN DOTAZ. UFFICI	249.500.502		49.900.100	49.900.100	49.900.100	49.900.100	49.900.102	-	
CAT. VII - ALTRI BENI NON CLASSIFICAB.	40.762.126		8.152.425	8.152.425	8.152.425	8.152.425	8.152.426	-	
CAT. III - MATERIALE SCIENTIFICO, DI LABORATORIO	14.390.406		2.878.081	2.878.081	2.878.081	2.878.081	2.878.082	-	
CAT. VI - BENI MOBILI ISCRITTI IN PUBBL.REGISTRI	11.370.000		2.274.000	2.274.000	2.274.000	2.274.000	2.274.000	-	
TOTALE AMM.TO BENI ACQ. ANNO 1996 E BENI PARCO REG.LE	316.023.034		63.204.606	63.204.606	63.204.606	63.204.606	63.204.610	-	316.023.034
CATEGORIA DEL BENE ACQUISIZIONI ANNO 1997	VALORE DEI BENI			AMM.TO ANNO 1997	AMM.TO ANNO 1998	AMM.TO ANNO 1999	AMM.TO ANNO 2000		
CAT. I - BENI MOBILI IN DOTAZ. UFFICI	641.120.806			128.224.161	128.224.161	128.224.161	128.224.161	128.224.162	
TOTALE AMM.TO BENI ACQ. ANNO 1997	641.120.806			128.224.161	128.224.161	128.224.161	128.224.161	128.224.162	512.896.644
CATEGORIA DEL BENE ACQUISIZIONI ANNO 1998	VALORE DEI BENI				AMM.TO ANNO 1998	AMM.TO ANNO 1999	AMM.TO ANNO 2000		
CAT. I - BENI MOBILI IN DOTAZ. UFFICI	367.535.385				73.507.077	73.507.077	73.507.077	147.014.154	
CAT. VII - ALTRI BENI NON CLASSIFICAB.	7.760.018				1.552.004	1.552.004	1.552.004	3.104.006	
CAT. III - MATERIALE SCIENTIFICO, DI LABORATORIO	283.353.516				56.670.703	56.670.703	56.670.703	113.341.407	
TOTALE AMM.TO BENI ACQ. ANNO 1998	658.648.919				131.729.784	131.729.784	131.729.784	263.459.567	395.189.352
CATEGORIA DEL BENE ACQUISIZIONI ANNO 1999	VALORE DEI BENI					AMM.TO ANNO 1999	AMM.TO ANNO 2000		
CAT. I - BENI MOBILI IN DOTAZ. UFFICI	68.279.467					13.655.893	13.655.893	40.967.681	
CAT. II - LIBRI E PUBBLICAZIONI	399.950					79.990	79.990	239.970	
CAT. III - MATERIALE SCIENTIFICO, DI LABORATORIO	25.805.000					5.161.000	5.161.000	15.483.000	
CAT. VI - BENI MOBILI ISCRITTI IN PUBBL REGISTRI	333.209.323					66.641.865	66.641.865	199.925.593	
CAT. VII - ALTRI BENI NON CLASSIFICAB.	29.011.067					5.802.213	5.802.213	17.406.641	
TOTALE AMM.TO BENI ACQ. ANNO 1999	456.704.807					91.340.961	91.340.961	274.022.885	182.681.922
CATEGORIA DEL BENE ACQUISIZIONI ANNO 2000	VALORE DEI BENI						AMM.TO ANNO 2000		
CAT. I - BENI MOBILI IN DOTAZ. UFFICI	345.663.876						69.132.775	276.531.101	
CAT. III - MATERIALE SCIENTIFICO, DI LABORATORIO	73.478.852						14.695.770	58.783.082	
CAT. VI - BENI MOBILI ISCRITTI IN PUBBL.REGISTRI	218.950.870						43.790.174	175.160.696	
CAT. VII - ALTRI BENI NON CLASSIFICAB.	59.317.351						11.863.470	47.453.881	
CAT. I - BENI IMMOBILI	650.000.000						19.500.000	630.500.000	
TOTALE AMM.TO BENI ACQ. ANNO 2000	1.347.410.949						158.982.189	1.188.428.760	158.982.189
TOTALI	3.534.793.715	25.805.887	86.181.646	214.405.807	346.135.591	434.647.705	573.481.705	1.854.135.374	1.680.658.341

Beni trasferiti in proprietà all'Ente dal Ministero dell'Ambiente nel corso dell'anno 1999 per un valore di L. 265.249.424 registrati nella Cat. VI

Beni trasferiti in proprietà all'Ente dal Ministero dell'Ambiente nel corso dell'anno 2000 per un valore di L. 218.950.870 registrati nella Cat. VI

Beni donati all'Ente nel corso dell'anno 2000 per un valore di L. 12.000.000 registrati nella Cat. I

COPIA

PARCO NAZIONALE DELLE FORESTE CASENTINESI MONTE FALTERONA - CAMPIGNA

Sede legale e amministrativa
52015 Pratovecchio (AR)
Via Brocchi, 7

Sede Comunità del Parco
47018 Santa Sofia (FO)
Via Nefetti, 3

DELIBERAZIONE DELLA COMUNITA' DEL PARCO

N. 1 (uno) del 26 marzo 2001

OGGETTO: CONTO CONSUNTIVO 2000 DEL PARCO NAZIONALE DELLE FORESTE CASENTINESI, MONTE FALTERONA E CAMPIGNA - PARERE PREVISTO AI SENSI DELLA L. 394/1991

L'anno **2001** (**duemilauno**) il giorno **ventisei (26)** del mese di **marzo**, alle ore **15.00**, nella sala delle adunanze prevista ai sensi dell'art. 1 del D.P.R. 12/07/1993, comma 3^, in Santa Sofia, viene convocata la Comunità del Parco, su invito del Presidente, con l'intervento dei Componenti così come nominati ai sensi dell'art. 10 della L. 394/1991, di seguito indicati:

1. Regione Toscana	.....
2. Regione Emilia Romagna	ALMI DANIELE - DELEGATO DEL PRESID.
3. Amministrazione Prov.le di Firenze	.....
4. Amministrazione Prov.le di Arezzo	.....
5. Amministrazione Prov.le di Forlì-Cesena	MANNI ALBERTO - DELEGATO DEL PRESID.
6. Comunità Montana Montagna Fiorentina	SOTTANI MASSIMO - PRESIDENTE
7. Comunità Montana Casentino	.....
8. Comunità' Montana Bidente - Rabbi	.....
9. Comunità Montana Cesenate	.....
10. Comunità Montana Tramazzo - Montone	MINI ANGIOLINO
11. Comune di Bagno di Romagna	.....
12. Comune di Santa Sofia	CANALI GIAMPAOLO – DELEGATO DEL SINDACO
13. Comune di Premilcuore	MILANESI FRANCESCO -SINDACO
14. Comune di Portico di Romagna	MINI ANGIOLINO
15. Comune di Chiusi della Verna	.....
16. Comune di Bibbiena	CIPRIANI CARLO - DELEGATO DEL SINDACO
17. Comune di Poppi	CIPRIANI CARLO
18. Comune di Stia	SPADI GRAZIANO - DELEGATO DEL SINDACO
19. Comune di San Godenzo	MANNI ALESSANDRO - DELEGATO DEL SINDACO
20. Comune di Londa	LANZINI TIZIANO - SINDACO
21. Comune di Pratovecchio	.....
22. Comune di Tredozio	MARCHI LUIGI - DELEGATO DEL SINDACO

Si dà atto che il numero dei presenti è legale per la validità della deliberazione ed il Presidente dichiara aperta la discussione.

Funge da segretario il Direttore dell'Ente Parco Dott. Vittorio Ducoli.

La Comunità del Parco prende in esame l'oggetto sopraindicato.

LA COMUNITA' DEL PARCO

UDITA l'introduzione del Direttore dell'Ente Parco e del Presidente della Comunità del Parco, nonché la discussione seguita;

VISTA la Legge n. 394 del 06/12/1991, "Legge quadro sulle aree protette" che all'art. 10 comma 2 recita: "la Comunità del Parco è organo consultivo e propositivo dell'Ente Parco. In particolare il suo parere è obbligatorio : .....*omissis* d) sul Bilancio e sul Conto Consuntivo";

CONSIDERATA la necessità di esprimere il parere obbligatorio di questo organo sul Conto Consuntivo 2000;

ATTESO che il Conto Consuntivo risulta corredato degli elaborati previsti dalle vigenti disposizioni legislative;

Con n. 12 voti favorevoli:

DELEBERA

1. di esprimere parere favorevole sul Conto Consuntivo 2000 del Parco Nazionale delle Foreste Casentinesi;
2. di rimettere copia conforme all'originale di tale deliberazione al Consiglio Direttivo dell'Ente Parco.

Di seguito, attesa l'urgenza di provvedere in merito, con separata unanime votazione, dichiara il presente atto immediatamente eseguibile.

Il presente verbale viene letto, approvato e sottoscritto.

IL PRESIDENTE
(CIPRIANI CARLO)
F.TO CIPRIANI CARLO

IL SEGRETARIO
(DOTT. VITTORIO DUCOLI)
F.TO DOTT. VITTORIO DUCOLI

CERTIFICATO DI PUBBLICAZIONE

Il sottoscritto, nella qualità di Segretario f.f. della Comunità del Parco (FO), certifica che copia della presente deliberazione viene pubblica all'albo pretorio della Sede della Comunità del Parco in Santa Sofia, Via Nefetti n. 3 il .....07 MAG. 2001....., per 15 giorni consecutivi.

Santa Sofia.....07 MAG. 2001.....

IL SEGRETARIO
(DOTT. VITTORIO DUCOLI)
F.TO DOTT. VITTORIO DUCOLI

La presente è copia conforme all'originale per uso amministrativo.

Santa Sofia,.....07 MAG. 2001.....

IL SEGRETARIO
(DOTT. VITTORIO DUCOLI)

La suestesa deliberazione è:

◊ Comunicata al Presidente ed al Consiglio Direttivo dell'Ente Parco nazionale Monte Falterona, Foreste Casentinesi e Campigna;

◊ Inviata per la pubblicazione a tutti gli enti facenti parte della Comunità del Parco Nazionale Foreste casentinesi, Monte Falterona e Campigna;

◊ Inviata per la pubblicazione alla sede legale dell'Ente Parco nazionale delle Foreste casentinesi, Monte Falterona e Campigna;

◊ Divenuta esecutiva il..... previa pubblicazione per giorni 15 consecutivi all'albo pretorio della Comunità del Parco in Santa Sofia, Via Nefetti n. 3;

⊗ Immediatamente esecutiva.

PARCO NAZIONALE DELLE FORESTE CASENTINESI, MONTE FALTERONA, CAMPIGNA

ESERCIZIO 2001

PAGINA BIANCA

RELAZIONE DEL PRESIDENTE

PAGINA BIANCA

Rispetto alla composizione iniziale sono presenti i consiglieri Bandini e Clauser

IL CONSIGLIO DIRETTIVO

UDITA la relazione introduttiva del Presidente sul Conto Consuntivo 2001 dell'Ente Parco;

VISTO il conto consuntivo 2001 che contiene in allegato i seguenti documenti e riepiloghi, previsti dalle vigenti disposizioni normative:

- Relazione del Presidente, all. "A";
- Delibera di Consiglio Direttivo n° 8 del 14/02/2002 inerente "Riaccertamento dei residui attivi e passivi", all. "C";
- Parere di legittimità, all. "D";
- Parere di regolarità contabile, all. "E"
- Rendiconto finanziario, all. "F";
- Situazione patrimoniale, all. "G";
- Conto economico, all. "H";
- Situazione amministrativa, all. "I";
- Redistribuzione dell'avanzo di amministrazione, all. "J";
- Elenco dei Residui attivi e passivi distinti per capitolo ed esercizio di provenienza, all. "L";
- Riepilogo inventari, all. "M".

DATO ATTO:
- che l'elaborato sopraindicato è stato rimesso per il parere di competenza al Collegio dei Revisori dei Conti;
- che il Collegio dei Revisori dei Conti, come previsto all'art. 32 del D.P.R. 696 del 18/12/1979, ha espresso il proprio parere come da verbale n° 59 in data 22/04/02 che si allega in originale al presente atto, per farne parte integrante e sostanziale, all. "B";
- che la Comunità del Parco ha espresso il proprio parere in data 22/04/02, come da deliberazione n° 1 in data 22/04/02 che si allega in copia al presente atto, per farne parte integrante e sostanziale, all. "N";

ATTESO CHE:
- il consuntivo dell'esercizio finanziario 2001 presenta un avanzo di amministrazione disponibile di L. 528.161.597 (€ 272.772,70) previa destinazione di fondi vincolati per L. 1.078.959.318 (€ 557.235,98);
- questo Ente aveva destinato, in sede di predisposizione del Bilancio di Previsione 2002, un avanzo presunto per L. 120.048.740 (€ 62.000,00) e deve conseguentemente destinare la somma di L. 408.112.857 (€ 210.772,70) in considerazione della esatta quantificazione in L. 528.161.597 (€ 272.772,70) dell'avanzo di amministrazione 2001 effettivamente disponibile, apportando alcune variazioni ai capitoli di competenza di parte spesa come indicati nell'allegato "J";
- le variazioni intervenute nel corso del 2001 sulla gestione dei residui attivi derivano da annullamenti di accertamenti in entrata effettuati con deliberazione n° 8 del 14/02/2002, allegato "C", inerente il riaccertamento dei residui ai sensi dell'art. 39 del D.P.R. 696/79 per complessive L. 253.565.152 (€ 130.955,47);
- le variazioni intervenute per quanto attiene la gestione dei residui passivi derivano da annullamento di impegni effettuato con deliberazioni n° 8 del 14/02/2002, allegato "C", inerente il riaccertamento dei residui ai sensi dell'art. 39 del D.P.R. 696/79 per complessive L. 245.456.280 (€ 126.767,59);
- a seguito dell'approvazione del Conto Consuntivo 2001 si rende necessario prendere atto che sono stati eliminati, andando ad incrementare l'avanzo di amministrazione, residui passivi per L. 1.078.959.318 (€ 557.235,98) costituiti da fondi a destinazione vincolata (residui di stanziamento).

VISTI i pareri favorevoli rilasciati dall'Ufficio di Ragioneria in ordine alla regolarità contabile e dal Direttore dell'Ente dott. Vittorio Ducoli in ordine alla legittimità e allegati al presente atto per farne parte integrante e sostanziale, all."D" e "E";

Con votazione unanime palesemente espressa:

DELIBERA

1. di approvare il conto consuntivo dell'esercizio finanziario 2001 che presenta un avanzo di amministrazione di L. 1.607.120.915, di cui avanzo disponibile L. 528.161.597 (€ 272.772,70), previa destinazione della somma di L. 1.078.959.318 (€ 557.235,98) per fondi a destinazione vincolata per progetti in c/capitale;

2. di dare atto che sul predetto conto il Collegio dei Revisori dei Conti ha espresso il parere di propria competenza, come da verbale n° 59 in data 22/04/02, allegato "B";

3. di dare altresì atto che sull'elaborato ha espresso il proprio parere di competenza anche la Comunità del Parco in data 22.04.02, come da deliberazione n° 1 in data 22/04/02 che si allega in copia al presente atto, per farne parte integrante e sostanziale, all."N";

4. di dare atto che questo Ente, avendo destinato in sede di predisposizione di Bilancio di Previsione 2002, un avanzo presunto per L. 120.048.740 (€ 62.000,00) deve conseguentemente destinare la somma di L. 408.112.857 (€ 210.772,70) in considerazione della esatta quantificazione in L. 528.161.597 (€ 272.772,70) dell'avanzo di amministrazione 2001 effettivamente disponibile, apportando alcune variazioni ai capitoli di competenza di parte spesa come indicati nell'allegato "J";

5. di dare atto che il conto consuntivo è corredato dagli elaborati indicati in premessa e previsti dagli artt. 32 e seguenti del D.P.R. 696 del 18/12/1979;

6. di precisare che le variazioni intervenute nel corso del 2001 sulla gestione dei residui attivi derivano da annullamenti di accertamenti in entrata effettuati con deliberazione n° 8 del 14/02/2002, allegato "C", inerente il riaccertamento dei residui ai sensi dell'art. 39 del D.P.R. 696/79 per complessive L. 253.565.152 (€ 130.955,47);

7. di precisare altresì che le variazioni intervenute per quanto attiene la gestione dei residui passivi derivano da annullamento di impegni effettuato con deliberazione n° 8 del 14/02/2002, allegato "C", inerente il riaccertamento dei residui ai sensi dell'art. 39 del D.P.R. 696/79 per complessive L. 245.456.280 (€ 126.767,59);

8. di precisare che a seguito dell'approvazione del Conto Consuntivo 2001 sono stati eliminati, andando ad incrementare l'avanzo di amministrazione disponibile, residui passivi per L.1.078.959.318 (€ 557.235,98) costituiti da fondi a destinazione vincolata (residui di stanziamento);

8. di prendere atto dei pareri favorevoli rilasciati dall'Ufficio di Ragioneria in ordine alla regolarità contabile e dal Direttore dell'Ente dott. Vittorio Ducoli in ordine alla legittimità e allegati al presente atto per farne parte integrante e sostanziale, all."D" e "E";

Relazione di accompagnamento al Conto Consuntivo

per l'esercizio finanziario 2001

La relazione al Conto Consuntivo 2001 presentata dal Presidente è un documento indispensabile come previsto dal D.P.R. 696/1979, art. 32, unitamente agli altri elaborati che vengono presentati, come di seguito indicati:

- Situazione Amministrativa
- Conto Economico
- Situazione Patrimoniale
- Rendiconto finanziario

In ordine agli elaborati sopraindicati viene evidenziato che essi sono conformi a quanto previsto dal D.P.R. D.P.R. 696/1979.

Le previsioni di Bilancio di Previsione relativamente all'esercizio finanziario 2001 sono state correttamente riportate a valere sul Conto Consuntivo del predetto anno, come di seguito indicate:

Previsioni iniziali:	
competenza	£. 3.914.798.000
cassa	£. 14.969.363.644
Previsioni definitive:	
competenza	£. 10.249.645.658
cassa	£. 19.856.117.410
Previsioni residui da conto consuntivo 2000:	
attivi	£. 5.681.102.447
passivi	£. 9.606.651.752
Previsione fondo di cassa da Conto Consuntivo 2001	£. 5.947.156.781

Il Conto Consuntivo per l'esercizio finanziario 2001 presenta le seguenti risultanze:

• Accertamenti	£. 8.028.960.299
• Impegni	£. 8.435.337.988

• Disavanzo competenza	£. 406.377.689
	==========
come confermato da:	
• Minori accertamenti	£. 2.261.309.513
• Maggiori accertamenti	£. 40.804.154
• Minori impegni	£. 1.814.127.670

• Disavanzo competenza	£. 406.377.689
	==========

Il risultato complessivo di amministrazione è il seguente:

• Fondo di cassa al 31/12/2001	£. 2.441.274.101 (+)
• Residui attivi al 31/12/2001	£. 8.594.888.626 (+)
• Residui passivi al 31/12/2001	£. 9.429.041.812 (-)
AVANZO DI AMMINISTRAZIONE AL 31/12/2001	£. 1.607.120.915

La gestione di cassa ha evidenziato le seguenti risultanze:

Fondo di cassa al 1/01/2001		£. 5.947.156.781
• Riscossioni:		
in conto residui	£. 1.987.378.035	
in conto competenza	£. 2.874.230.933	
		£. 4.861.608.968
• Pagamenti:		
in conto residui	£. 4.627.501.101	
in conto competenza	£. 3.739.990.547	
		£. 8.367.491.648
FONDO DI CASSA AL 31/12/2001		£. 2.441.274.101

che corrisponde con il conto di cassa del Tesoriere al 31/12/2001.

La diminuzione del fondo di cassa rispetto alla situazione presentata al 1/01/2001 è determinata, tra l'altro, dai pagamenti effettuati dall'Ente per conclusione di interventi nonché per anticipazioni di fondi in c/capitale (vedi Fondi Cipe, Schede CTS Ex Pronac Toscana, ecc.).

L'avanzo di amministrazione è stato determinato in complessive L. 1.607.120.915 con un avanzo disponibile di L. 528.161.597 in quanto nella destinazione di detto avanzo si deve tener conto di quanto segue:

◊ **FONDI A DESTINAZIONE VINCOLATA :**

11400 Ex Pronac Toscana	L.	346.945.127
11400 Spese per progettazione e realizzazione materiale didattico	L.	138.680.400
11420 Realizzazione programma Phasing Out e III piano reg.Toscana Aree protette	L.	300.000.000
11430 Opere volte al miglioramento ambientale	L.	132.277.299
11440 Fondo per investimenti nei Parchi / Legge Finanziaria	L.	6.969.648
11500 Fondo per utilizzo Ribassi d'asta Ex Pronac E/Romagna	L.	48.163.292
15020 Premi di assicurazione per indennità di anzianità al personale	L.	105.923.552

La gestione dei residui, attivi e passivi presenti sul predetto elaborato di Bilancio presenta le seguenti risultanze:

RESIDUI ATTIVI:

• derivanti da c.c. 2000	£. 5.681.102.447
• variazioni nel corso del 2001	£. 253.565.152(-)
• incassati nel corso del 2001	£. 1.987.378.035(-)
Residui attivi al 31/12/2001 (da conto residui)	£. 3.440.159.260

RESIDUI PASSIVI:

• derivanti da c.c. 2000	£. 9.606.651.752
• variazioni nel corso del 2001	£. 245.456.280(-)
• pagamenti nel corso del 2001	£. 4.627.501.101(-)
Residui passivi al 31/12/2001 (da conto residui)	£. 4.733.694.371

Le variazioni intervenute nel corso del 2001 sulla gestione dei residui attivi derivano da annullamenti di accertamenti in entrata effettuati con deliberazione n° 8 del 14/02/2002 inerente il riaccertamento dei residui ai sensi dell'art. 39 del D.P.R. 696/79 per complessive L. 253.565.152.
Le variazioni intervenute nello stesso anno per quanto attiene la gestione dei residui passivi derivano da annullamento di impegni per L. 245.456.280 per riaccertamento dei residui ai sensi dell'art. 39 del D.P.R. 696/79 effettuato con deliberazione n° 8 del 14/02/2002.

Anche nell'anno 2001 viene a determinarsi un avanzo di amministrazione abbastanza elevato pari a L. 1.607.120.915, già iscritto da questo Ente nel bilancio di previsione 2002 per L. 120.048.740, anche se si dovrà tenere conto della destinazione vincolata dello stesso per i seguenti capitoli:

11400 Ex Pronac Toscana	L.	346.945.127
11400 Spese per progettazione e realizzazione materiale didattico	L.	138.680.400
11420 Realizzazione programma Phasing Out e III piano reg.Toscana Aree protette	L.	300.000.000
11430 Opere volte al miglioramento ambientale	L.	132.277.299
11440 Fondo per investimenti nei Parchi / Legge Finanziaria	L.	6.969.648
11500 Fondo per utilizzo Ribassi d'asta Ex Pronac E/Romagna	L.	48.163.292
15020 Premi di assicurazione per indennità di anzianità al personale	L.	105.923.552

Pertanto l'avanzo effettivamente disponibile, dopo aver effettuato gli stanziamenti di cui sopra, risulta essere superiore rispetto alla previsione di L. 408.112.857 per cui si provvederà all'incremento di alcuni capitoli di spesa.

Si evidenzia, come richiesto dal comma 3 dell'art. 32 del D.P.R. 696/79, che:

1. Si è provveduto ad inserire nel patrimonio i beni acquistati nell'anno 2001 (compresi gli immobili) nonché i beni ricevuti in donazione all'Ente dal Ministero dell'Ambiente nell'ambito del Piano di Prevenzione Incendi (Ordinanza 3073 del 02/07/2000) per complessive L. 128.060.013. Si precisa che tutti i beni donati risultano in dotazione al CTA del CFS.

L'ammortamento dei beni è stato effettuato andando a decurtare gli stessi delle quote di ammortamento come previste dal Decreto del Ministero delle Finanze del 31/12/1988, dal D.P.R. 29/09/1973 n. 597 e dal D.P.R. 917/88. Non sono state apportate modifiche ai criteri seguiti nel computo degli ammortamenti e degli accantonamenti rispetto al precedente esercizio.

2. Per quanto riguarda le variazioni intervenute nella consistenza delle poste dell'attivo e del passivo della situazione patrimoniale si precisa che le stesse sono dettagliatamente indicate nell'ultima colonna dell'"All. G" al Conto consuntivo 2001. Si evidenzia in particolare:

◊ che la notevole diminuzione del fondo di cassa è imputabile alle ingenti liquidazioni effettuate dall'Ente nel corso dell'anno (vedasi ad esempio le anticipazioni dei fondi CIPE);

◊ che la riduzione dei residui attivi per crediti verso lo Stato ed Enti pubblici è dovuta all'incasso dei contributi in c/residuo nonché al riaccertamento di tali residui. Parimenti la riduzione dei residui passivi è dovuta alle liquidazioni effettuate nonché al riaccertamento di tali residui;

◊ che l'aumento di beni che costituiscono il patrimonio dell'Ente è dovuto per circa il 74% agli immobili acquistati nel corso del 2001 per il 19% dai beni donati e da quelli assegnati al Parco dal Ministero dell'Ambiente;

◊ che l'aumento dei costi pluriennali e dei contributi in c/capitale ad EE.LL. è connesso a nuovi impegni sorti nel corso del 2001 nonostante le liquidazioni effettuate nel corso dello stesso anno che si configurano come incrementi del patrimonio di tali enti e come diminuzioni dei costi pluriennali del Parco e, di conseguenza, del suo patrimonio;

3. Per quanto riguarda i dati relativi al personale dipendente si evidenzia che nel 2001 sono state effettuate cinque nuove assunzioni in ruolo rispetto alla dotazione dell'anno precedente. Sono stati inoltre approvati i bandi di concorso per l'assunzione in ruolo di un addetto al Servizio Promozione - Area B - Posizione B1 e di due unità per il Servizio Pianificazione – Area B – Posizione B2. Per quanto concerne l'indennità di anzianità del personale dipendente si precisa che l'Ente ha rilevato le seguenti scritture nel Conto Economico e nella Situazione Patrimoniale:

- La quota di accantonamento annuale nel Conto Economico per L. 49.384.547;
- La consistenza del Fondo Indennità di anzianità del personale dipendente pari a L. 97.717.390 al 31/12/2001.

4. Per quanto concerne i rapporti con le società controllate si precisa che l'Ente non presenterà al Collegio dei Revisori dei Conti il bilancio di tali società (in quanto non ancora predisposto), che allo stato attuale si limitano al Consorzio Appennino Aretino e al Gal "L'Altra Romagna".

5. Le variazioni diminutive dei crediti e dei debiti sono dovute, rispettivamente, agli incassi ed ai pagamenti in misura maggiore rispetto all'incremento dei crediti e dei debiti stessi verificatesi nel corso dell'anno (alto tasso di smaltimento). I crediti derivano sostanzialmente da contributi assegnati a vario titolo da soggetti pubblici (Ministero dell'Ambiente, EE.LL. ecc.). Pertanto si è ritenuto di non dover prevedere la costituzione del Fondo svalutazione crediti in quanto trattasi di entrate di sicura esigibilità considerata la natura pubblica dei soggetti debitori.

Si evidenzia altresì che:

- Il conto presentato dal Tesoriere corrisponde con le risultanze contabili di questo Ente andando a coincidere con quanto indicato nei propri atti.
- Le previsioni di bilancio 2001 sono state correttamente riportate nel presente conto consuntivo unitamente alle variazioni intervenute in corso d'anno.
- Le spese e le entrate indicate nel conto consuntivo sono state correttamente erogate con mandati di pagamento ed incassate con reversali di incasso.

- Le spese sono state contenute all'interno delle previsioni di Bilancio e gli impegni sono stati regolarmente assunti con atti degli organi dell'Ente.
- I residui attivi sono stati verificati e accertati sulla base di effettivi crediti dell'Ente.
- Le partite di giro pareggiano nell'ammontare di L. 339.702.531.

Pratovecchio, 23/04/02

IL PRESIDENTE
(Dott. Enzo Valbonesi)

CONSIGLIO DIRETTIVO

DELIBERAZIONE N. 22 DEL 23/04/2002

OGGETTO: Approvazione del Conto Consuntivo 2001, destinazione dell'avanzo di amministrazione 2001 e 1^ Variazione al Bilancio di Previsione 2002

Il giorno ventitre del mese di aprile duemiladue in Pratovecchio alle ore 10.00 si è riunito il Consiglio Direttivo, con l'intervento dei signori:

COMPONENTI DEL CONSIGLIO DIRETTIVO

VALBONESI Enzo	Presente	
BANDINI Oscar		Assente
BASSANI Paolo	Presente	
CLAUSER Fabio		Assente
DESSI FULGHERI Francesco		Assente
GALASTRI Italo	Presente	
PICCHI Antonio	Presente	
MARTINI Romano	Presente	
MIGLIORINI Paolo	Presente	
ROSSI Luca	Presente	
SENNI Leonardo	Presente	
VALENTINI Enrico		Assente
ZAVALLONI Daniele		Assente
TOTALE	8	5

PRESIEDE LA SEDUTA:	Enzo Valbonesi
SEGRETARIO:	Dott. Vittorio Ducoli

TRASMESSA PER QUANTO DI COMPETENZA:

CORPO FORESTALE DELLO STATO	
CONSIGLIO DIRETTIVO	
SERVIZIO AMMINISTRATIVO	
SERVIZIO DIREZIONE	
SERVIZIO PIANIFICAZIONE	
SERVIZIO PROMOZIONE	

COLLEGIO REVISORE DEI CONTI

MISIANO Paolo – Presidente	Presente
GIORDANO Giancarlo	Assente
BROGI Giuseppe	Assente

IL PRESENTE VERBALE VIENE LETTO, APPROVATO E SOTTOSCRITTO

IL PRESIDENTE
F.TO ENZO VALBONESI

IL DIRETTORE
F.TO DOTT. VITTORIO DUCOLI

CERTIFICATO AVVENUTA PUBBLICAZIONE

Copia della presente deliberazione è stata pubblicata il 29 APR. 2002
e vi rimarrà esposta per 15 giorni consecutivi.

Pratovecchio, lì _____

IL DIRETTORE
F.TO DOTT VITTORIO DUCOLI

COPIA CONFORME ALL'ORIGINALE PER USO AMMINISTRATIVO
Pratovecchio, lì 29 APR. 2002

IL DIRETTORE
(Dott. Vittorio Ducoli)

☐ La presente deliberazione è stata trasmessa con nota n. _____ del _____ al Ministero dell'Ambiente, ai sensi e per gli effetti del Comma 8° dell' art.9 della Legge 6.12.1991, n.394.

☐ La presente deliberazione è immediatamente eseguibile.

☐ La presente deliberazione è divenuta esecutiva in data _____ previa pubblicazione all' Albo Pretorio ai sensi dell' art. 13 dello Statuto.

PAGINA BIANCA

RELAZIONE DEL COLLEGIO DEI REVISORI

PAGINA BIANCA

Verbale n. 59 (cinquantanove)

L'anno duemiladue il giorno 22 del mese di aprile, alle ore 9.30 presso la sede dell'Ente Parco in Pratovecchio (AR), debitamente convocato, si è riunito il Collegio dei Revisori dei Conti per la discussione del seguente ordine del giorno:

a) Esame del Conto Consuntivo 2001;
b) Esame del contratto integrativo di lavoro del personale dipendente dell'Ente Parco anno 2002;
c) Varie ed eventuali.

Sono presenti :	Misiano Rag. Paolo	- Presidente
	Brogi Rag. Giuseppe	- Componente
E' assente giustificato :	Giordano Dr. Giancarlo	- Componente

A) ESAME DEL CONTO CONSUNTIVO 2001

Il Collegio prende in esame il Conto Consuntivo 2001 e predispone la relativa relazione di cui all'allegato "A" al presente verbale esprimendo parere favorevole all'approvazione del Conto Consuntivo stesso.

B) ESAME DEL CONTRATTO INTEGRATIVO

L'Ente Parco, le Organizzazioni Sindacali e le RSU hanno sottoscritto in data 03/04/2002 il contratto integrativo di lavoro in attuazione del C.C.N.L. relativo al personale del comparto degli enti pubblici non economici 1998/2001.

Il contratto sottoposto al Collegio dei revisori dei Conti mette in evidenza che l'importo dei trattamenti accessori al personale dipendente ammonta per l'anno in corso a complessivi € 42.339,60, compresi € 11.229,35 quali economie verificatesi per la non completa copertura della dotazione organica. L'Ente ha aggiunto maggiori informazioni sulla metodologia per la determinazione della parte relativa alle economie-risparmi di gestione riferite alle spese per il personale. Trattandosi praticamente di una differenza calcolata a ribasso fra l'importo che si sarebbe dovuto sostenere per il personale a Pianta Organica completa e le spese che si sono sostenute per il costo delle collaborazioni coordinate e continuative e per incarichi professionali.

In considerazione che la previsione di competenza per tale tipo di onere è stata iscritta nel bilancio 2002 (capitolo 2.005) per l'importo di € 60.700,00, le spese previste dall'ipotesi di contratto risultano essere compatibili con le disponibilità finanziarie di competenza risultanti dall'applicazione dell'anzidetto C.C.N.L.

C) VARIE ED EVENTUALI

c1) Rilevazioni informatiche.

Si prende atto che l'Ente ha elaborato i dati contabili informatici relativi al Consuntivo 2001 da trasmettere alla Ragioneria Generale dello Stato I.G.F. Divisione I^ Roma entro un mese dall'approvazione del Conto Consuntivo 2001.

L'Ente ha elaborato anche i dati contabili informatici relativi alla Consistenza e Variazione dei beni patrimoniali di proprietà degli Enti di cui alla Legge 70/75 da inviare entro il 30/04/2002 alla Ragioneria Generale dello Stato I.G.F. Divisione I^ Roma.

Non avendo altro da discutere, la seduta viene tolta alle ore 14,00.
Letto, confermato e sottoscritto

- Misiano Rag. Paolo — Presidente
- Brogi Rag. Giuseppe — Componente

A) OSSERVAZIONI GENERALI

Lo schema di Conto consuntivo dell'esercizio 2001 è stato sottoposto all'esame di questo Collegio in data 07 marzo 2002 per il parere, unitamente agli allegati, il 17 del c.m.. Il Rendiconto in questione è costituito dai seguenti documenti:

- Rendiconto finanziario;
- Situazione patrimoniale;
- Conto economico;
- Situazione amministrativa;
- Ridistribuzione provvisoria dell'avanzo di amministrazione;
- Elenco dei residui attivi e passivi;
- Relazione illustrativa del Direttore Generale;
- Riepilogo inventario dei beni;

La predisposizione dei predetti documenti è in linea con la modulistica all'uopo determinata dal D.P.R. 696 del 1979.

Il Bilancio è predisposto in Lire.

B) RENDICONTO FINANZIARIO

B.1 - VARIAZIONI AL BILANCIO 2001

Il Collegio prende atto che le risultanze delle previsioni definitive (per complessive L. 10.249.465.658, in termini di competenza, e L. 19.856.117.410 in termini di cassa) derivano dal Bilancio di previsione 2001, come approvato dal Ministero dell'Ambiente con nota n. 740 del 12/01/2001, e dalle variazioni alle poste iniziali deliberate dal Consiglio Direttivo durante lo stesso esercizio finanziario 2001 per L. 6.334.667.658 (di cui L.

4.486.060.182 per effettive variazioni e L. 1.851.607.476 per l'applicazione dell'avanzo di amministrazione), in termini di competenza e in termini di cassa (deliberazioni nn. 25, 35, 50, 72, 76, 85, 88).

In ordine al contenuto di dette variazioni, il Collegio ha accertato, così come evidenziato nei relativi verbali, che gli incrementi di entrata e, di conseguenza, di spesa sono sostenuti da una effettiva copertura finanziaria, mentre gli storni rispondono al requisito della compensazione.

B.2 RISULTANZE FINALI

L'esercizio 2001 si è chiuso con un **DISAVANZO di competenza 2001** pari a L. **406.377.689,** verificato da:

• minori accertamenti	L.	2.261.309.513 (-)
• maggiori accertamenti	L.	40.804.154 (+)
• minori impegni	L.	1.814.127.670 (+)
DISAVANZO 2001	L.	406.377.689 (-)

Nel complesso, il risultato di amministrazione ha determinato un **AVANZO di amministrazione al 31 dicembre 2001** pari a L. **1.607.120.915,** verificato da:

• Avanzo di amministrazione al 31 dicembre 2000	L.	2.021.607.476 (+)
• Sopravvenienze attive	L.	245.456.280 (+)
• Sopravvenienze passive	L.	253.565.152 (-)
• Disavanzo di competenza 2001	L.	406.377.689 (-)
• AVANZO di amministrazione al 31 dicembre 2001	L.	1.607.120.915

In considerazione che i fondi a destinazione vincolata sono stati determinati in L. 1.078.959.318, l'ammontare dell'**avanzo di**

amministrazione effettivamente disponibile è di L. **528.161.597**(per l'analisi si veda la Relazione del Presidente).

Come è facilmente rilevabile dai documenti del conto consuntivo la riduzione dell'avanzo da 2.021,6 a 1.607,1 milioni è da riferire principalmente alla riduzione del fondo di cassa per 3.505,9 milioni, al minor saldo netto della gestione dei residui (attivi-passivi) passato da - 3.925,5 a – 834,1 milioni, dovuto principalmente, come si vedrà in seguito, ad un'attività di riaccertamento dei residui passivi e di chiusura di interventi in conto capitale.

Secondo quanto dichiarato dal Responsabile di Ragioneria non esistono debiti maturati e formalizzati al 31 dicembre 2001, né altresì, esistono debiti "in itinere" o maturandi alla stessa data.

C) GESTIONE DI CASSA

La gestione di cassa ha evidenziato:

- Fondo di cassa al 1° gennaio 2001 L. 5.947.156.781
- Riscossioni
  - in c/residui L. 2.874.230.933
  - in c/competenza L. 1.987.378.035

  L. 4.861.608.968
- Pagamenti
  - in c/residui L. 3.739.990.547
  - in c/competenza L. 4.627.501.101

  L. 8.367.491.648
- **Fondo di cassa al 31 dicembre 2001 L. 2.441.274.101**

che coincide con la situazione di cassa presentata dal Tesoriere al 31 dicembre 2001, ed in cui il Tesoriere ha regolarmente dato carico di tutte le reversali e i mandati emessi e pagati.

Il fondo di cassa presente presso la Tesoreria dell'Ente non coincide con la situazione registrata a valere sulla contabilità speciale di Tesoreria unica (n. 149385) aperta presso la Banca D'Italia, che evidenzia un fondo pari a L. 4.979.894.955, che coincide a quanto riportato nel modello 56 T, a causa di un trasferimento di fondi di L. 2.538.620.854 effettuato dalla stessa Banca d'Italia in data 27/12/2001 e pervenuto alla Banca Tesoriera dell'Ente solo in data 09/01/2002.

I valori esistenti sui c/correnti postali sono stati introitati nei competenti capitoli di entrata, ad eccezione, per il c/c n. 11814522 (sanzioni), di dodici versamenti effettuati nel dicembre 2001 in data 11, 12, 13, 14, 18, 19, 24 e 28 per L. 2.037.940 oltre ad uno sbilancio competenze a debito di L. 53.566 e, per il c/c n. 11718525, di sedici versamenti effettuati nel dicembre 2001 in data 7, 10, 11, 12, 15, 18, 20, 21, 24, 27 e 28 per L. 21.182.000 oltre ad uno sbilancio a debito di L. 145.600.

In complesso nel 2001 si è verificata una riduzione della liquidità, dovuta per lo più ai minori trasferimenti in conto capitale da parte del Ministero dell'Ambiente e ai pagamenti effettuati dall'Ente per conclusione di interventi nonché per anticipazioni di fondi in c/capitale (vedi Fondi Cipe, Schede CTS Ex Pronac Toscana, ecc.);

Relativamente all'indice annuale di liquidità (fondo di cassa + residui attivi / residui passivi) è passato da 1,28 del 2000 a 1,17 del 2001 evidenziando, così, un più attento esame da parte del Ministero dell'Ambiente nell'erogazione dei fondi.

D) GESTIONE DI COMPETENZA

D.1 ANALISI DELLE ENTRATE

Nel complesso si sono verificati **minori accertamenti**, rispetto alle previsioni definitive, per L. 2.261.309.513 di cui L. 2.021.607.476 costituiti dall'avanzo di amministrazione. Le altre minori entrate sono così distribuite:

a) trasferimenti correnti L. 7.605.350

b) altre entrate L. 25.759.218

c) alienazione beni patrimoniali L. 1.040.000

d) partite di giro L. 205.297.469

Per i trasferimenti correnti, le minori entrate sono dovute a minori contributi da parte degli enti locali.

Per le altre entrate, si sono registrati minori accertamenti al capitolo 7020 (-19,3 milioni) per la vendita del materiale divulgativo e delle pubblicazioni del Parco che nell'anno 2001 hanno subito una diminuzione rispetto all'anno precedente e al capitolo 7050 relativo agli altri proventi per 5,5 milioni derivante da minori contributi incassati per iniziative promozionali rispetto a quanto previsto.

Sarebbe opportuno che l'Ente, in fase previsionale o quanto meno in sede di variazioni di bilancio, valuti più puntualmente gli stanziamenti delle entrate proprie.

Si sono verificati, inoltre, **maggiori accertamenti** per L. 40.804.154 derivanti per 9.375.734 dai proventi per conciliazione ammende e per 31.428.420 dalla vendita di tesserini per la raccolta funghi, sui quali il Collegio non ha osservazioni da formulare.

La gestione delle entrate può così riassumersi:

(milioni di lire)

Entrate	ACCERTAMENTI	RISCOSSIONI	% Riscos./Accer.
Trasferimenti corr.	4.061,9	2.375,8	58,5%
Altre entrate	253,9	134,9	53,1%
Alienazione beni	0,0	0,0	0%
Trasferim. C/cap.le	3.369,3	24,5	0,7%
Partite di giro	339,7	338,9	100%
Totale Entrate	**8.029,0**	**2.874,2**	**35,8%**

Una analisi di maggior dettaglio in ordine ai capitoli di entrata fa rilevare che:

- l'indice di autonomia finanziaria (rapporto tra entrate proprie ed entrate correnti) è diminuito dal 7,7% del 2000 al 5,9% del 2001, aumentando la dipendenza finanziaria dai trasferimenti a scapito di una concreta azione di autofinanziamento;
- il contributo ordinario 2001 del Ministero dell'Ambiente (pari a 3.974,3 milioni contro 2.969,8 milioni del 2000) è stato parzialmente erogato nel corso del 2001, a cui si è aggiunto un contributo straordinario per le spese correnti di L. 1,0 milioni, non riscosso;
- la Regione Toscana ha disposto il finanziamento di L. 49, 7 milioni (nel 2000: 62,3 milioni) per il Piano di Sviluppo Economico Sociale, anch'esso non incassato;
- i contributi disposti dagli enti locali sono stati determinati da:
  - contributo dell'Unione dei Comuni per la gestione dell'Ufficio IAT del Centro Visita di Santa Sofia;
  - contributo del Comune di Poppi, pari a L. 4,5 milioni, per compartecipazione finanziaria alla gestione dell'ufficio informazioni;
- tra le entrate per la vendita di beni e servizi (capitolo 7050) è stato accertato l'importo di L. 18,0 milioni, dovuto al contributo dell'Istituto tesoriere per la convenzione stipulata;
- nella parte in conto capitale sono state assegnate L. 2.300,0 milioni allocate al capitolo 15060 dove è stata accertata, ma non riscossa, la somma relativa al trasferimento dei fondi derivanti dalla mancata attuazione da parte del Ministero dell'Ambiente del programma Ex PAN di cui alla delibera CIPE 18/12/1996 con destinazione della somma al finanziamento di tre interventi;

- sempre nella parte in conto capitale, sono stati accertati al capitolo 16010 il contributo di L. 245.000.000 da parte della Regione Toscana nell'ambito del Programma Regionale Aree Protette per il cofinanziamento del progetto "Realizzazione e riqualificazione di strutture per la fruizione didattico-educativa e culturale del territorio in funzione dello sviluppo sostenibile dell'area";
- sono stati accertati altresì L. 25.000.000 al capitolo 17010 per il contributo della Federazione Italiana dei Parchi per il concorso "Nel parco en plein air" e L. 799.261.000 quale contributo del Ministero dell'Ambiente ai sensi dell'art. 145, comma 51, della Legge 23 dicembre 200, n. 388 per il finanziamento di interventi finalizzati allo sviluppo socio-economico delle comunità residenti nel Parco.

D.2 ANALISI DELLE SPESE

Nel complesso si sono verificati **minori impegni**, rispetto alle previsioni definitive, per L. 1.814.127.670 (17,7 per cento nel 2001 rispetto al 25,2 per cento del 2000), così distribuiti:

a) correnti	L.303.467.194	**(16,8% della prev. def.va)**
b) conto capitale	L.1.305.363.007	**(22,1% della prev. def.va)**
c) partite di giro	L.205.297.469	**(37,7% della prev. def.va)**

In particolare, per le spese in conto capitale, le economie sono relative al mancato completamento di tre interventi relativi ai progetti Ex Pronac Toscana e ai progetti cofinanziati dal Patto Appennino Aretino (cap. 11400, per 346,5 milioni), al differimento dell'inizio del programma *phasing out* e 3^ Piano Regione Toscana Aree Protette (cap. 11420, per 300,0 milioni) nonché di opere varie volte al miglioramento (cap. 11430, per 201,7 milioni).

Al riguardo, trattandosi degli stessi capitoli che hanno registrato nel corso del 2000 consistenti minori impegni e tenuto altresì conto che detti capitoli sono stati oggetto, nel corso del 2001, di apposite variazioni incrementative di bilancio, si evidenzia che nelle scelte adottate non sempre si sia fatto riferimento alle concrete capacità operative dell'Ente.

Si ricordi, in proposito, che il bilancio di previsione 2001 è stato variato con ben 6 provvedimenti di variazione (compreso il conto consuntivo 2001) che se, da un lato, possono essere derivati da una tardiva assegnazione di fondi statali o regionali, dall'altro, possono essere derivati da una non ponderata programmazione.

La gestione delle spese può così riassumersi:

(milioni di lire)

SPESE	IMPEGNI 01	Impegni 01/00 %	PAGAMENTI 01	Pagamenti 01/00%	Pagamenti 01/ Impegni 01%
Organi Istituzionali	180,4	-3,7%	152,2	-8,8%	84,4%
Personale	1.134,2	+27,2%	1.010,1	+20,2%	89,1%
Acq. Beni e servizi	1.464,6	-25,3%	853,5	-5,4%	58,3%
Prestaz.Istituzion.li	548,7	-45,0%	218,0	-60,9%	39,7%
Trasferimenti	0,0	0%	0,0	0%	0%
Interessi passivi	0,2	0%	0.0	0%	0%
Oneri tributari	138,4	48,7%	123,1	+36,5%	88,9%
Somme non attrib.	36,5	-22,5%	21,6	-25,5%	59,2%
SPESE CORRENTI	**3.503,0**	**-16,1%**	**2.378,5**	**-8,0%**	**67,9%**
SPESE C/CAP.LE	**4.592,7**	**+86,1%**	**1.024,3**	**+36,4%**	**22,3%**
RIMB. PRESTITI	**0**	**0**	**0**	**0**	**0**
PARTITE DI GIRO	**339,7**	**-11,0%**	**337,2**	**-11,1%**	**99,3%**
TOTALE SPESE	**8.435,4**	**+20,1%**	**3.740,0**	**+0,7%**	**44,3%**

Relativamente alle risultanze evidenziate nella sopra riportata tabella sono da riportare alcune considerazioni:

- da segnalare la variazione negativa, tra 2000 e 2001, degli impegni correnti (da 4.176,2 a 3.503,0 milioni, pari al –16,1%) derivante, per lo più, dalla variazione nelle spese per l'acquisto di beni e servizi e delle prestazioni istituzionali solo in parte compensata dall'aumento delle spese per il personale:
  - **per le spese di personale**, si registra un consistente aumento (+27,3%) in quanto nel corso del 2001 sono state assunte 5 unità di personale mentre, nel contempo, si è avuta una diminuzione della spesa per il personale a tempo determinato;
  - **per le spese di acquisto di beni e servizi**, si registra, invece, una riduzione complessiva per le spese per il funzionamento delle strutture informative (cap. 4520: da 269,6 a 374,3 milioni), e per ristrutturazione immobili ad uso del Parco (cap. 4930: da 0 a 352,4 milioni), in parte compensato dalla riduzione per spese per consulenze tecniche e amministrative (cap. 4730: da 340,6 a 234,4 milioni), a cui, tuttavia, occorre aggiungere le spese sostenute al cap. 4733 per 313,2 milioni quali spese per consulenza per il piano del parco. Il precedente Consiglio aveva già iniziato il lavoro di consulenza, con pagamento delle prestazioni effettuate. Il passare del tempo e delle condizioni operative dell'Ente probabilmente non hanno reso utilizzabili gli studi effettuati a suo tempo.
  - **per le spese istituzionali**, la riduzione, rispetto al 2000, è da riferire, per lo più, alla manutenzione della sentieristica del Parco (cap. 5120: da 38,4 a 424,2 milioni), al fondo per il finanziamento di ricerca

finalizzata (cap. 5820: per 100,0 milioni) che risulta totalmente impegnato anche se non pagato.

Relativamente alle spese, si precisa che:

- le spese risultano imputate correttamente ai capitoli pertinenti;
- l'ammontare dei relativi mandati per ogni capitolo di spesa è contenuto nei limiti degli stanziamenti della previsione definitiva.

Da un esame a campione, inoltre, emerge che:

- i mandati risultano emessi a favore dei diretti beneficiari e regolarmente documentati e quietanzati;
- sulle fatture risultano apposti gli estremi della presa in carico e, ove previsto, è allegato verbale di collaudo stilato da apposita commissione;
- gli stipendi e le altre retribuzioni sono stati corrisposti negli importi dovuti;
- i contributi erariali e previdenziali sono stati applicati in base alle aliquote vigenti al momento, sia per la parte a carico del lavoratore, sia per quella a carico dello Stato.

A campione, secondo la tipologia, sono stati esaminati i mandati:

- n. 288 del 27/02/2001 di L. 984.000 (liquidazione utenze riscaldamento CV di Coniolo a favore del CIS di Forlì);
- n. 349 del 09/03/2001 di L. 7.000.000 (liquidazione contributo all'ATI Spiga Arcobaleno per la gestione del Museo della Flora e della Fauna dell'Appennino Romagnolo anno 2000);
- n. 693 del 18/05/2001 di L. 3.072.000 (liquidazione compenso alla Geom. Albicini Laura per incarico prof.le tecnico. Le ritenute a valere sul compenso di cui al mandato 693 sono stati versati alle prescritte scadenze e a carico dell'esercizio di competenza.

➢ n. 911 del 02/07/2001 di L. . 144.000 (Rimborso economo del Parco).

E) GESTIONE DEI RESIDUI

La gestione dei residui può così riassumersi:

(in milioni di lire)

GESTIONE RESIDUI	ATTIVI	PASSIVI	Differenza
a) Accertati all'1/1/2000	5.681,1	9.606.6	-4.675.0
b) Variazioni nel 2000	-253,6	-245,4	+8,2
c) Accertati al 31/12/2000	5.427,5	9.361,2	-4.666,8
d) Riscossi o pagati nel 2000	1.987,4	4.627,5	-2.640,1
e) Accertati al 31/12/2000	3.440,1	4.733,7	-1.293,6
f) Residui del 2001	5.154,7	4.695,3	+459,4
g) Totale residui	8.594,8	9.429,0	-834,2

- Tasso di riaccertamento (c/a) 95,5% 97,4%
- Tasso di smaltimento (d/c) 36,6% 48,1%
- Variazione consistenze (g/a) +51,8% -1,8%

E.1 - PER I RESIDUI ATTIVI

I parametri sopra riportati evidenziano che:

- per le gestioni 2000 e precedenti si sono registrate variazioni molto contenute nella fase di riaccertamento; dovute all'eliminazione di modesti residui attivi, in particolare dell'anno 2000;
- il tasso di smaltimento è risultato abbastanza consistente nel totale dei residui attivi 36,6%), per lo più da attribuire alle entrate per trasferimenti in conto capitale per le quali si sono realizzate parziali riscossioni: rimangono da riscuotere 3.090,0 milioni.

Al 22 aprile 2002 dei predetti L. 8.594.888.626, pari ad € 4.438.889,56, risultano riscossi € 1.505.888,85 (pari a L.

2.915.807.404) relativi alla gestione 2001; di conseguenza alla predetta data rimangono da riscuotere residui attivi per € 170.879,55 relativi alla gestione 1995, € 155.101,30 relativi alla gestione 1996, € 756.067,35 relativi alla gestione 1998, € 54.511,00 relativi alla gestione 1999, € 412.777,52 relativi alla gestione 2000 mentre per la gestione 2001 rimangono da riscuotere € 1.383.623,99.

Al riguardo è da sottolineare che ancora permangono iscritti i residui attivi dell'anno 1995 relativi al cap. 4040 (trasferimenti oneri attivi del Parco regionale del Crinale romagnolo, per 56,8 milioni) e al cap. 16010 (contributi straordinari ex-pronac Emilia/Toscana, per 274,0 milioni). Anche per l'anno 1996 sono da riscuotere residui per L: 300,3 milioni.

Il collegio ritiene che, ai fini di una esatta quantificazione dell'avanzo di amministrazione, l'Ente accerti, in modo particolare per il primo residuo, la permanenza della consistenza del credito.

Si ritiene che l'operazione debba concludersi al più presto prima di impegnare spese sull'eventuale utilizzo dell'avanzo di amministrazione.

E. 2 - PER I RESIDUI PASSIVI,

I parametri sopra riportati evidenziano che:

- Per la gestione 2000 e precedenti si sono registrate variazioni (minori accertamenti) per 245,5 milioni per annullamento di residui disposto con delibera n° 8 del 14/02/2002 a seguito di annullamento di residui per riaccertamento ai sensi dell'art. 39 del DPR 696/79.
- Relativamente al tasso di smaltimento, il valore registrato (48,1%) risulta essere superiore a quello dell'esercizio precedente (40,8%) a causa di una più elevata attività realizzativa nelle spese d'investimento (47,4% contro 38,7% dell'anno precedente); mentre per le spese correnti si è registrato un tasso del 57,0 per cento.

Al 22 aprile 2002 dei predetti L. 9.429.041.812, pari ad € 4.869.693,67, risultano pagati € 834.934,35 (pari a L. 1.616.658.334) relativi alla gestione 2001; di conseguenza alla predetta data rimangono da pagare residui passivi per € 66.505,11 relativi alla gestione 1995, € 323.221,94 relativi alla gestione 1996, € 343.062,36 relativi alla gestione 1997, € 691.937,87 relativi alla gestione 1998, € 103.418,96 relativi alla gestione 1999, € 428.255,97 relativi alla gestione 2000 mentre per la gestione 2001 rimangono da pagare € 2.078.357,11.

Infine, si è accertato che, per i residui attivi è stata esattamente determinata la consistenza dei crediti e che sono stati individuati i debitori; mentre per la maggior parte dei residui passivi esiste l'impegno formale di spesa.

F) SITUAZIONE PATRIMONIALE

La situazione patrimoniale mette in evidenza una **consistenza patrimoniale** netta al 31 dicembre 2001 di L. 26.041.105.813, così determinata:

- consistenza patrimoniale netta al 31 dicembre 2000 (risultante dal c/consuntivo 2000) L. 27.027.590.971 (+)
- saldo patrimoniale del 2001 L. – 986.485.158 (-)
- consistenza patrimoniale netta al 31.12.2001 L. 26.041.105.813 (+)

Per quanto riguarda le variazioni intervenute nella consistenza delle poste dell'attivo e del passivo della situazione patrimoniale, si evidenzia in particolare:

◊ la notevole diminuzione del fondo di cassa, imputabile alle ingenti liquidazioni effettuate dall'Ente nel corso dell'anno (vedasi ad esempio le anticipazioni dei fondi CIPE); Il Collegio aveva già evidenziato in precedenti verbali l'opportunità di modulare gli impegni operativi e gli anticipi di

cassa su opere gestite per conto, in base alle disponibilità della stessa. Anche a seguito del consuntivo 2000 i Ministeri Vigilanti avevano invitato l'Ente a ridurre le proprie disponibilità liquide.

- ◊ la riduzione dei residui attivi per crediti verso lo Stato ed Enti pubblici, dovuta all'incasso dei contributi in c/residuo. Parimenti la riduzione dei residui passivi è dovuta alle liquidazioni effettuate nonché al riaccertamento di tali residui;
- ◊ l'aumento di beni che costituiscono il patrimonio dell'Ente, dovuto per circa il 74% agli immobili acquistati nel corso del 2001, per il 19% dai beni donati e da quelli assegnati al Parco dal Ministero dell'Ambiente;
- ◊ l'aumento dei costi pluriennali e dei contributi in c/capitale ad EE.LL., connessa alle liquidazioni effettuate nel corso dell'anno 2001. Tali pagamenti si configurano come incrementi del patrimonio di tali enti e come diminuzioni dei costi pluriennali del Parco e, di conseguenza, del loro patrimonio.

L'Ente ha provveduto ad inserire nel patrimonio i beni acquistati nell'anno 2001 (compresi gli immobili) nonché i beni assegnati all'Ente dal Ministero dell'Ambiente (per L. 128,0 milioni costituiti da materiale relativo al piano antincendio).

Relativamente agli **ammortamenti**, riportati nello stato patrimoniale in L. 2.153.258.792, si ritiene che il criterio di ammortamento applicato dall'Ente sia da ritenersi congruo sia per quanto concerne i beni mobili che i beni immobili (D.M. Finanze del 31/12/1988, D.P.R. n. 597/73 e D.P.R. 917/88). Non sono state

apportate modifiche ai criteri seguiti nel computo degli ammortamenti e degli accantonamenti rispetto al precedente esercizio.

Il Collegio ha riscontrato che l'Ente ha aggiornato il proprio **inventario** che presenta a tutto il 2001 un valore dei beni pari a L. 4.209.779.287 contro il valore iniziale di L. 3.534.793.715. con una differenza positiva di L. 674.985.572, dovuta ad aumento delle consistenze patrimoniali per L. 820.577.772 e diminuzioni per L. 145.592.200 (donazioni, vendite e cancellazioni).

G) CONTO ECONOMICO

Dall'esame del conto economico emerge un **disavanzo economico** di L. 74.658.715, quale saldo di attività pari a L. 8.057.714.061 e di passività pari a L. 8.132.372.776.

Le variazioni diminutive dei crediti e dei debiti sono dovute, rispettivamente, agli incassi ed ai pagamenti in misura maggiore rispetto all'incremento dei crediti e dei debiti stessi verificatesi nel corso dell'anno (alto tasso di smaltimento). I crediti derivano sostanzialmente da contributi assegnati a vario titolo da soggetti pubblici (Ministero dell'Ambiente, EE.LL. ecc.). Pertanto l'Ente ha ritenuto di non dover prevedere la costituzione del Fondo svalutazione crediti in quanto trattasi di entrate di sicura esigibilità considerata la natura pubblica dei soggetti debitori, anche se alcuni di essi sono di epoca remota.

Per quanto concerne i rapporti con le società controllate, si precisa che l'Ente non ha presentato al Collegio dei Revisori dei Conti i bilanci di tali società (in quanto non ancora predisposti), che allo stato attuale si limitano al Consorzio Appennino Aretino e al Gal "L'Altra Romagna".

H) GESTIONE DEL PERSONALE

La consistenza al 31 dicembre 2001 del personale di ruolo dell'Ente è la seguente:

Qualifica	Dotazione organica	In servizio 31/12/01	Differenza
Dirigenti	1	0	-1
VIII livello	3	3	0
VII livello	7	7	0
VI livello	5	2	-3
V livello	3	2	-1
III livello	1	0	-1
TOTALE	20	15	-5

Alla data del 31 dicembre 2001 risultano, pertanto, in servizio di ruolo 15 unità (2 provenienti da altre Amministrazioni) assunte in seguito ad espletamento di concorsi pubblici, mentre quelle con contratto a tempo determinato sono 2, così suddivise:

- n. 1 unità lavorativa con qualifica dirigenziale (Direttore dell'Ente nominato con contratto a tempo determinato);
- n. 1 unità di 5^ Q.F. (Cavalieri Marta con contratto a tempo determinato scadente il 26/12/2001).

Il predetto personale ha inciso sul bilancio 2001 dell'Ente con un costo complessivo di 889 milioni (di cui 753 milioni per stipendi, I.I.S., XIII mensilità e altre indennità; 136 milioni per contributi a carico dell'Amministrazione).

I) ATTIVITÀ DI RISCONTRO

I.1. COLLEGIO DEI REVISORI

Nel corso del 2001, il Collegio ha effettuato 9 riunioni con la stesura dei relativi verbali, provvedendo alle prescritte verifiche di cassa e, fornendo i pareri obbligatori per legge.

I singoli componenti, disgiuntamente, hanno partecipato a n. 2 Consigli di amministrazione.

Sono stati regolarmente vistati gli atti esaminati e i registri obbligatori.

I.2. MINISTERO DELL'AMBIENTE

A seguito del parere del Consiglio di Stato del 15 febbraio 2001 (in ordine all'attività vigilanza estesa su tutti gli atti senza alcuna limitazione), il Ministero dell'Ambiente ha sottoposto le delibere adottate dall'Ente ad un monitoraggio puntuale senza rilevare alcun profilo di illegittimità o irregolarità negli atti assunti.

J) ATTIVITÀ REGOLAMENTARE

I Regolamenti adottati dall'Ente nel corso del 2001 (oltre a quelli adottati in passato) risultano essere:

a) Regolamento per la raccolta di funghi epigei spontanei nel Parco (deliberazione di Consiglio Direttivo n° 11 in data 13/02/2001);

b) Norme provvisorie ed urgenti per la conservazione della flora nelle località di Monte Falco, Monte Penna e di Poggio Scali (deliberazione di consiglio Direttivo n°12/2001);

c) Regolamento provvisorio per l'uso di fuochi all'aperto (deliberazione di Consiglio Direttivo n°63 in data 28/06/2001);

d) Regolamento concernente i criteri e le modalità per l'applicazione dell'incentivo alle prestazioni interne in materia di lavori pubblici (di cui all'art. 18 della legge 109/94 e successive modificazioni) - (Deliberazione di Consiglio Direttivo n° 17 del 13/02/2001);

e) Regolamento Provvisorio per le attività di campeggio e pernottamento all'aperto nel Parco Nazionale (deliberazione di Consiglio Direttivo n° 13 del 13/02/2001);

f) Regolamento provvisorio per la salvaguardia del gambero di fiume nel Parco Nazionale (delibera di Consiglio Direttivo n° 75 del 26/07/2001);

K) CONSIDERAZIONI CONCLUSIVE

Tutto ciò premesso, tenuto conto delle suesposte osservazioni, Il Collegio dei Revisori esprime **parere favorevole** all'approvazione del Conto consuntivo per l'esercizio 2001 dell'Ente Parco Nazionale delle Foreste Casentinesi, Monte Falterona e Campigna.

CONSIGLIO DIRETTIVO

DELIBERAZIONE N.8 DEL 14/02/2002

OGGETTO: Riaccertamento dei residui attivi e passivi iscritti a bilancio

Il giorno quattordici del mese di febbraio duemiladue in Pratovecchio alle ore 15.00 si è riunito il Consiglio Direttivo con l'intervento dei signori:

COMPONENTI DEL CONSIGLIO DIRETTIVO

VALBONESI Enzo	Presente	
BANDINI Oscar	Presente	
BASSANI Paolo	Presente	
CLAUSER Fabio	Presente	
DESSI FULGHERI Francesco		Assente
GALASTRI Italo	Presente	
PICCHI Antonio	Presente	
MARTINI Romano	Presente	
MIGLIORINI Paolo		Assente
ROSSI Luca	Presente	
SENNI Leonardo	Presente	
VALENTINI Enrico	Presente	
ZAVALLONI Daniele	Presente	
TOTALE	11	2

PRESIEDE LA SEDUTA:	Enzo Valbonesi
SEGRETARIO:	Dott. ssa Roberta Ricci

TRASMESSA PER QUANTO DI COMPETENZA:

CORPO FORESTALE DELLO STATO	
CONSIGLIO DIRETTIVO	
SERVIZIO AMMINISTRATIVO	
SERVIZIO DIREZIONE	
SERVIZIO PIANIFICAZIONE	
SERVIZIO PROMOZIONE	

COLLEGIO REVISORE DEI CONTI

MISIANO Paolo – Presidente	Assente
GIORDANO Giancarlo	Assente
BROGI Giuseppe	Assente

Funge da segretario verbalizzante della seduta, in assenza del Direttore Dott. Vittorio Ducoli, la Dott.ssa Ricci Roberta, Responsabile del Servizio Amministrativo dell'Ente.
Rispetto alla composizione iniziale è assente Martini.

Oggetto : "Esame dei residui attivi e passivi di Bilancio e conseguente riaccertamento"

IL CONSIGLIO DIRETTIVO

VISTO l'art.39 del d.p.r. 696/79 il quale prevede di procedere annualmente alla redazione della situazione dei residui attivi e passivi provenienti dagli esercizi anteriori a quello di competenza, distintamente per esercizio di provenienza e per capitolo;

ATTESO che tale situazione deve indicare, tra l'altro, i residui passivi e attivi eliminati in quanto non più dovuti ovvero non più esigibili;

ATTESO altresì che le variazioni dei residui attivi e passivi devono formare oggetto di apposita deliberazione del consiglio, da allegarsi al conto consuntivo;

PRESO ATTO che il Servizio Amministrativo - Ufficio Ragioneria - ha effettuato un esame analitico dei residui attivi e passivi relativi agli esercizi 1995, 1996, 1997, 1998, 1999 e 2000 allo scopo di individuare quelli da mantenere in bilancio e quelli da eliminare, stante la mancanza dei presupposti giuridici per la riscossione e per la liquidazione degli stessi;

VISTO l'elenco dei residui attivi e passivi da eliminare, parte integrante e sostanziale del presente atto, all. "A", nel quale, distintamente per esercizio finanziario di provenienza e per capitolo, vengono indicati il numero dell'accertamento e dell'impegno spesa con il relativo importo da eliminare;

CONSIDERATO che, come disposto dal citato art. 39, i residui attivi possono essere ridotti od eliminati soltanto dopo che siano stati esperiti tutti gli atti per ottenerne la riscossione, a meno che il costo per tale esperimento superi l'importo da recuperare;

PRESO ATTO:

- che i residui attivi da eliminare, ammontanti a complessive € 130.955,47 pari a L. 253.565.152, si riferiscono in particolare a riduzioni e revoche di contributi concessi per il finanziamento di progetti cofinanziati dal Gal Appennino Aretino e dal Gal Altra Romagna nonché dalla Commissione Europea come si può evincere dalle note allegate, All. "B" e "C";
- che per i suddetti residui attivi non sussistono i presupposti giuridici del credito e, conseguentemente, i presupposti per la loro riscossione;
- che i residui passivi da eliminare, ammontanti complessivamente a € 126.767,59 pari a L. 245.456.280, si riferiscono in particolare a risparmi/economie di spesa relativi al completamento di progetti, iniziative e forniture; alla mancata realizzazione di *progetti previsti e finanziati* ecc.;
- che per i suddetti residui non sussistono i presupposti giuridici del debito e, conseguentemente, i presupposti per la loro liquidazione;

RITENUTO pertanto di dover eliminare i residui attivi e passivi relativi agli anni 1995, 1996, 1997, 1998, 1999 e 2000, indicati nell'allegato prospetto;

VISTA l'allegata documentazione comprendente le autorizzazioni dei Responsabili dei Servizi interessati o dei progetti realizzati all'eliminazione dei residui attivi e passivi che necessitavano di adeguata istruttoria da parte dell'Ufficio competente, All. "D";

VISTO il parere di regolarità contabile espresso dal Responsabile del Servizio Amministrativo, parte integrante e sostanziale del presente atto, all. "E";

VISTO il parere di legittimità espresso dal Direttore dell'Ente Parco, parte integrante e sostanziale del presente atto come allegato "F";

Con votazione unanime palesemente espressa:

DELIBERA

1. di annullare, per le motivazioni indicate in premessa, i residui attivi e passivi riportati nell'allegato "A", parte integrante e sostanziale del presente atto, ammontanti rispettivamente a € 130.955,47 pari a L. 253.565.152 ed a € 126.767,59 pari a L. 245.456.280, stante l'inesistenza dei presupposti giuridici del credito e del debito;

2. di dare atto che l'annullamento di tali residui determinerà, in sede di redazione del Conto Consuntivo 2001, un minore avanzo disponibile;

3. di prendere atto delle note trasmesse dalla Commissione Europea, All. "B" e "C", inerenti rispettivamente la revoca del finanziamento del progetto Life-Natura "Riqualificazione ambientale dell'area delle sorgenti dell'Arno" e la riduzione del contributo a € 101.742,00 pari a L. 197.000.000 per l'intervento "Restauro di habitat di prateria nel SIC Monte Gemelli, Monte Guffone";

4. di prendere atto della documentazione comprendente le autorizzazioni dei Responsabili dei Servizi interessati o dei progetti realizzati all'eliminazione dei residui attivi e passivi che necessitavano di adeguata istruttoria da parte dell'Ufficio competente, All. "D";

5. di rimettere il presente atto al Collegio dei Revisori dei Conti, al Ministero dell'Ambiente, al Ministero del Tesoro ed alla Corte dei Conti per i pareri di competenza.

6. di prendere atto del parere di regolarità contabile espresso dal Responsabile del Servizio Amministrativo, parte integrante e sostanziale del presente atto, all. "E";

7. di prendere atto del parere espresso dal Direttore del Parco in ordine alla legittimità, parte integrante e sostanziale del presente atto, all."F".

Di seguito, attesa l'urgenza di provvedere in merito, con separata, unanime votazione, dichiara il presente atto immediatamente eseguibile.

ANNO	NUMERO ACCERT.	CAPITOLO	IMPORTO		OGGETTO
1998	33	18.010	L. 144.591.353	€ 74.675,20	Life 1998: revoca finanziamento
1999	4	17.010	L. 2.754.835	€ 1.422,75	Minor contributo su rendicontazione "Aree di sosta" (GAL Altra Romagna)
1999	8	17.010	L. 92.500.000	€ 47.772,26	Life 1999: riduzione contributo UE
1999	11	17.010	L. 4.561.974	€ 2.356,06	Minor contributo su rendicontazione "Centro Doc. Ambientale" (GAL Altra Romagna)
2000	490	10.030	L. 1.938.380	€ 1.001,09	Minor incasso introiti per gestione Funghi anno 2000
2000	39	17.010	L. 1.093.500	€ 564,75	Minor contributo "Int. 75 Pacchetti di Offerta" (GAL)
2000	83	17.010	L. 457.745	€ 236,41	Minor contributo su rendicontazione "Organizzazione Osp. Tur." (GAL Altra Romagna)
2000	87	17.010	L. 5.666.573	€ 2.926,54	Minor contributo su rendicontazione "Religione & Ambiente" (GAL)
2000	486	22.010	L. 792	€ 0,41	Pareggio PP.GG. 2000
Totale Residui attivi eliminati per riaccertamento			*L. 253.565.152*	*€ 130.955,47*	

ANNO	NUMERO IMPEGNO	CAPITOLO	IMPORTO		OGGETTO ECONOMIA DI SPESA
1995	267	11.300	L. 4.190	€ 2,16	Economia contributo 5B Comune di Poppi
1997	299	5.600	L. 105.000	€ 54,23	Economia per acquisto pubblicazioni
1997	71	11.300	L. 24.660	€ 12,74	Economia contributo 5B Comune di Poppi
1997	72	11.300	L. 12.858	€ 6,64	Economia contributo 5B Comune di Pratovecchio, Stia ecc.
1997	116	13.010	L. 6.000.000	€ 3.098,74	Quota di adesione alla Società Casentino e Sviluppo
1998	526	4.060	L. 6.000	€ 3,10	Economia su acquisto e installazione luce di emergenza ascensore sede CP S. Sofia
1998	126	4.610	L. 500.000	€ 258,23	Economia su compensi per commissione di gara
1998	128	4.730	L. 300.000	€ 154,94	Economia su compensi relatore manifestazione dimostrativa metodi di esbosco
1998	615	11.450	L. 144.591.353	€ 74.675,20	Life 1998: revoca finanziamento
1998	642	11.460	L. 566.808	€ 292,73	Economia "Religione & Ambiente" (GAL)
1998	562	11.490	L. 6.127.268	€ 3.164,47	Valorizzazione e riqualificazione del patrimonio edilizio storico del Parco
1999	34	2.120	L. 540.900	€ 279,35	Economia su riparazione straordinaria automezzo
1999	177	4.150	L. 576.000	€ 297,48	Economia su riparazione centralino S.Sofia
1999	460	4.240	L. 2.200.000	€ 1.136,21	Economia su spese di gestione sistema radio
1999	519	11.390	L. 41.871.292	€ 21.624,72	Economia su Programma 2000 sostegno aziende agricole
1999	412	11.460	L. 82.471	€ 42,59	Economia "Aree di sosta" (GAL Altra Romagna)

ANNO	NUMERO IMPEGNO	CAPITOLO	IMPORTO		OGGETTO ECONOMIA DI SPESA
1999	437	11.460	L. 7.424.287	€ 3.834,32	Economia "Centro Doc. Amb." (GAL Altra Romagna)
1999	441	11.460	L. 11.000.000	€ 5.681,03	Revoca contributo GAL per int. 68 PAL
1999	515	11.460	L. 3.222.854	€ 1.664,47	Economia "Religione & Ambiente" (GAL)
2000	835	1.050	L. 642.765	€ 331,96	Economie su rimborsi spese di missione agli amministratori dell'Ente
2000	243	4.030	L. 883.000	€ 456,03	Economia su utenze riscaldamento anno 2000
2000	842	4.060	L. 120.000	€ 61,97	Economia su lavori di scalpellatura soglia del portone di ingresso della sede legale
2000	658	4.200	L. 121.856	€ 62,93	Economia su canone di noleggio attrezzatura Consip
2000	149	4.240	L. 1.500.000	€ 774,69	Economia su spese di gestione sistema radio
2000	176	4.300	L. 6.582.311	€ 3.399,48	Economia su gestione automezzi: rifornimenti carburante anno 2000
2000	865	4.400	L. 1.000	€ 0,52	Economia su incarichi per redazione periodico Crinali
2000	828	4.410	L. 65.000	€ 33,57	Economia su acquisto libri
2000	652	4.520	L. 267.785	€ 138,30	Economie su spese di funzionamento CV del Parco anno 2000
2000	824	4.550	L. 225.092	€ 116,25	Economia su affidamento lavori per giardino botanico di Valbonella
2000	572	4.610	L. 6.000	€ 3,10	Economie su compensi commissioni di concorso
2000	640	4.610	L. 311.960	€ 161,11	Economie su compensi commissioni di concorso
2000	16	4.730	L. 87.368	€ 45,12	Economia su rimborsi spesa contratto d'opera Sig Domenichini anno 2000
2000	874	5.600	L. 3	€ 0,00	Economia su progetto POM "Uomini alla Clorofilla"
2000	706	11.400	L. 802.001	€ 414,20	Organizzazione Osp. Tur. (GAL Altra Romagna)
2000	646	11.460	L. 6.311.303	€ 3.259,52	Religione & Ambiente (GAL)
2000	810	21.030	L. 33	€ 0,02	Pareggio PP.GG. 2000
2000	811	21.080	L. 2.059.632	€ 1.063,71	Pareggio PP.GG. 2000
2000	812	21.100	L. 313.230	€ 161,77	Pareggio PP.GG. 2000
Totale Residui passivi eliminati per riaccertamento			*L. 245.456.280*	*€ 126.767,59*	

COMMISSIONE EUROPEA
DIREZIONE GENERALE
AMBIENTE
Direzione D - Applicazione ed realizzazione
ENV.D1 - LIFE

Bruxelles, 21.09.2001
D1/JNB D(2001) fd 512222

Parco Nazionale Foreste
Casentinesi, M.te Falterona,
Campigna via Brocchi, 7 I-52015
Pratovecchio (Ar) c. a. Vittorio
Ducoli



Ministero dell'Ambiente - Servizio
Conservazione della Natura Via
Capitan Bavastro, 174 00154 Roma
Italia

RACCOMANDATA R.R.

Oggetto: Chiusura del progetto LIFE-Natura B4-3200/98/482
"Riqualificazione ambientale dell'area delle sorgenti dell'Arno"

Gentile Dr. Ducoli,

In data 22/03/2001 vi abbiamo sollecitato 1'invio dei rapporti finali tecnici a finanziari relativi al vostro progetto. In assenza di questi documenti, the ci sarebbero dovuti pervenire entro il 22/04/2001, avremmo chiuso il progetto sulla base delle sole informazioni in nostro possesso.

Considerato the quest'ultimo termine non a stato rispettato, .vi informiamo della nostra intenzione di procedere alla sospensione definitiva del nostro contributo finanziario in applicazione delle disposizioni dell'articolo 11.2 del Regolamento LIFE 1404/96 del 5/Q7/1996.

Tenuto conto della mancanza dei rapporti finali tecnico a finanziario, non siamo in grado di valutare il lavoro effettivamente svolto secondo quanto stabilito dal progetto, ne tanto meno dell'eleggibility delle spese relative. Di conseguenza Fimporto dell'anticipo the vi a stato versato, pari a 49.269E, dovry essere integralmente rimborsato alla Commissione secondo le modality the vi saranno comunicate.

Gradiremmo ricevere le vostre eventuali osservazioni su quanto sopra, ai sensi del citato articolo 11.2, entro 30 giorni a partire dalla data di ricezione della presente comunicazione. Passato questo termine vi trasmetteremo, previo accordo. preliminare con Funity finanziaria della Commissione, una nota di addebito pari 49.269E. Nell'attesa di un cenno di riscontro le porgiamo distinti saluti.

Cc: Mecomat/Comunitambiente

Gail Kent
Capo Unita

Bruno Julien
Capo Unita

COMMISSIONE EUROPEA
DIREZIONE GENERALE AMBIENTE

Direttore Generale aggiunto

Bruxelles, li 20 -12- 2001
ENV.D.1/BB/iv/ADONIS/D/513156

ENTE PARCO NAZIONALE FORESTE CASENTINESI
Monte Falterona - Campigna
Sede: PRATOVECCHIO
- 4 GEN. 2002
Data 20/02 CP
Prot.
Cat. X Cl. II Fasc. XIV

LIFE-Natura

PRIMO PROTOCOLLO ADDIZIONALE

Al progetto n° LIFE99NAT/IT/6237

Titolo

"Restauro di habitat di prateria nel SIC Monte Gemelli, Monte Guffone"

Vista la richiesta del Parco Nazionale delle Foreste Casentinesi, Monte Falterona, Campigna del 14/09/2001 (prot. n. 6657/01)

la Commissione Europea, accorda le seguenti modifiche al progetto:

I – L'importo del cofinanziamento del beneficiario, nella scheda 99-4 si riduce a 197.000.000 LIT e conseguentemente si riducono il contributo comunitario ed il costo totale del progetto.

II - Le schede 99-15 (Azioni preparatorie), 99-17 (Gestione saltuaria del biotopo), 99-19 (Sensibilizzazione del pubblico), 99-21 (Gestione generale), 99-22 (Piano dei lavori), 99-23 (Prodotti finali identificabili e rapporti d'attività previsti), 99-28 e 99-29 (Bilancio previsionale e tavola riassuntiva delle spese), 99-31 (Informazioni sul personale temporaneo) e 99-32 (Informazioni sul materiale durevole) sono annullate e sostituite dalle schede allegate.

Tutte le rimanenti schede e allegati rimangono invariati.

J.F. Verstrynge
Direttore Generale f.f.

AUTORIZZAZIONE ALL'ELIMINAZIONE DI RESIDUI

Il sottoscritto Dott. Nevio Agostini, Responsabile del Servizio Promozione dell'Ente, **dichiara**, in relazione al Progetto "Realizzazione di un Centro di Documentazione", che:

4. il progetto è concluso;
5. l'importo a saldo del contributo del Gal Altra Romagna ammonta a L. 65.438.017 pari ad € 33.795,92;
6. che tutti i pagamenti a valere sugli impegni assunti per la realizzazione di tale progetto sono stati effettuati.

Pertanto, in relazione a quanto sopra dichiarato, l'Ufficio Ragioneria è autorizzato a:

3. ridurre l'accertamento a residuo da L. 70.000.000 a L. 65.438.017 per un importo di L. 4.561.983 pari ad € 2.356,07;
4. eliminare l'impegno a residuo di L. 7.424.287 pari ad € 3.834,32 dovuto ad economie.

Data 14/2/2002

Firma Il Responsabile dell'Ufficio Promozione
(Dott. Nevio Agostini)

AUTORIZZAZIONE ALL'ELIMINAZIONE DI RESIDUI

Il sottoscritto Dott. Nevio Agostini, Responsabile del Servizio Promozione dell'Ente, **dichiara**, in relazione al Progetto "Intervento 75 Organizzazione e gestione di pacchetti di offerta di promozione turistica in Casentino e nel Parco Nazionale delle Foreste Casentinesi", che:

7. il progetto è concluso;
8. l'importo a saldo del contributo del Gal Appennino Aretino ammonta a L. 58.906.500 pari ad € 30.422,67;
9. che tutti i pagamenti a valere sugli impegni assunti per la realizzazione di tale progetto sono stati effettuati.

Pertanto, in relazione a quanto sopra dichiarato, l'Ufficio Ragioneria è autorizzato a:

5. ridurre l'accertamento a residuo da L. 60.000.000 a L. 58.906.500 per un importo di L. 1.093.500 pari ad € 564,75.

Data 21/2002

Firma Il Responsabile dell'~~Ufficio~~ Promozione
(Dott. Nevio Agostini)

AUTORIZZAZIONE ALL'ELIMINAZIONE DI RESIDUI

Il sottoscritto Dott. Nevio Agostini, Responsabile del Servizio Promozione dell'Ente, **dichiara**, in relazione al Progetto "Organizzazione dell'ospitalità turistica", che:

1. il progetto è concluso;
2. l'importo a saldo del contributo del Gal Altra Romagna ammonta a L. 54.142.255 pari ad € 27.962,14;
3. che tutti i pagamenti a valere sugli impegni assunti per la realizzazione di tale progetto sono stati effettuati.

Pertanto, in relazione a quanto sopra dichiarato, l'Ufficio Ragioneria è autorizzato a:

1. ridurre l'accertamento a residuo da L. 54.600.000 a L. 54.142.255 per un importo di L. 457.745 pari ad € 236,41;
2. eliminare l'impegno a residuo di L. 802.001 pari ad € 414,20 dovuto ad economie.

Data 11/2/2002

Firma Il Responsabile dell'Ufficio Promozione
(Dott. Nevio Agostini)

AUTORIZZAZIONE ALL'ELIMINAZIONE DEI RESIDUI

Il sottoscritto Dott. Andrea Gennai, Responsabile del Servizio Pianificazione e Gestione delle Risorse dell'Ente, **dichiara, in relazione al "Programma 2000 di sostegno alla aziende agricole ricadenti nel territorio del Parco"**, che:

1. La quasi totalità dei progetti sono stati ultimati e collaudati
2. A seguito dei collaudi si sono registrati degli avanzi derivanti da lavori non eseguiti (per espressa rinuncia del beneficiario), o eseguiti in misura ridotta rispetto a quanto originariamente preventivato ed impegnato
3. Gli avanzi di cui al capoverso precedente assommano complessivamente a L. 41.871.292 pari ad EURO 21.624,72 e non saranno reimpiegati nell'ambito del programma stesso

Pertanto, in relazione a quanto sopra dichiarato, l'Ufficio Ragioneria è autorizzato a:

- Ridurre l'impegno a residuo per un importo di L. . 41.871.292 pari ad EURO 21.624,72

Data 12/2/01

Il Responsabile del Servizio Pianificazione e Gestione delle Risorse
(Dott. Andrea Gennai)

AUTORIZZAZIONE ALL'ELIMINAZIONE DI RESIDUI

Il sottoscritto Dott. Andrea Gennai, Responsabile del Servizio Pianificazione dell'Ente, **dichiara**, in relazione al Progetto "Realizzazione di aree di sosta", che:

1. il progetto è concluso;
2. l'importo a saldo del contributo del Gal Altra Romagna ammonta a L. 42.240.637 pari ad € 21.815,47;
3. che tutti i pagamenti a valere sugli impegni assunti per la realizzazione di tale progetto sono stati effettuati.

Pertanto, in relazione a quanto sopra dichiarato, l'Ufficio Ragioneria è autorizzato a:

1. ridurre l'accertamento a residuo da L. 44.995.472 a L. 42.240.637 per un importo di L. 2.754.835 pari ad € 1.422,75;
2. eliminare l'impegno a residuo di L. 82.471 pari ad € 42,59 dovuto ad economie.

Data 13/2/02

Firma Il Responsabile dell'Ufficio Pianificazione
(Dott. Andrea Gennai)

AUTORIZZAZIONE ALL'ELIMINAZIONE DI RESIDUI CONTABILI

Il sottoscritto Dott. Andrea Gennai, Responsabile del Servizio Pianificazione e Gestione delle Risorse, **dichiara**, in relazione al Bando "VALORIZZAZIONE E RIQUALIFICAZIONE DEL PATRIMONIO EDILIZIO STORICO DEL PARCO" – annualità 1999, che:

1. l'erogazione dei benefici è conclusa,
2. che tutti gli impegni di spesa, sul capitolo 11490, per gli aventi titolo sono stati assunti con regolare mandato di pagamento.

Pertanto in relazione a quanto sopra dichiarato, l'Ufficio ragioneria è autorizzato a:
eliminare l'impegno residuo di €. 3.164,47; dovuto ad economie.

Data: 13/02/02

Il Responsabile del Servizio P.G.R.
Dott. Andrea Gennai



AUTORIZZAZIONE ALL'ELIMINAZIONE DI RESIDUI

Il sottoscritto Dott. Vittorio Ducoli, Direttore dell'Ente, **dichiara**, in relazione al Progetto "Intervento 85 Religioni Ambiente", che:

1. il progetto è concluso;
2. l'importo a saldo del contributo del Gal Appennino Aretino ammonta a L. 89.333.427 pari ad € 46.136,86;
3. che tutti i pagamenti a valere sugli impegni assunti per la realizzazione di tale progetto sono stati effettuati.

Pertanto, in relazione a quanto sopra dichiarato, l'Ufficio Ragioneria è autorizzato a:

1. ridurre l'accertamento a residuo da L. 95.000.000 a L. 89.333.427 per un importo di L. 5.666.573 pari ad € 2.926,54;
2. eliminare l'impegno a residuo di L. 10.100.965 pari ad € 5.216,71 dovuto ad economie.

Data 11/2/02

Firma

Il Direttore
(Dott. Vittorio Ducoli)

PARCO NAZIONALE DELLE FORESTE CASENTINESI, MONTE FALTERONA, CAMPIGNA

Servizio Amministrativo - Ufficio Ragioneria

Parere di Regolarità Contabile

OGGETTO: Riaccertamento dei residui attivi e passivi iscritti a bilancio

In relazione alla proposta di atto in oggetto esprimo parere favorevole di regolarità contabile.

Il Responsabile del Servizio Amministrativo
Dott.ssa Ricci Roberta

Pratovecchio, 14/02/02

Pratovecchio, 14/02/2002

In relazione alla seguente proposta di atto si esprime:

☒ la legittimità del seguente atto:

☐ parere negativo nei riguardi della legittimità del seguente atto, con la motivazione:

Deliberazione di Consiglio Direttivo n° 8 del 14/02/2002 avente il seguente oggetto:
Riaccertamento dei residui attivi e passivi iscritti a bilancio

IL DIRETTORE

(dott. Vittorio Ducoli)

IL PRESENTE VERBALE VIENE LETTO, APPROVATO E SOTTOSCRITTO

IL PRESIDENTE
F.TO ENZO VALBONESI

p. IL DIRETTORE
F.TO DOTT. SSA ROBERTA RICCI

CERTIFICATO AVVENUTA PUBBLICAZIONE

Copia della presente deliberazione è stata pubblicata il _____
e vi rimarrà esposta per 15 giorni consecutivi.

Pratovecchio, lì 11 MAR. 2002

IL DIRETTORE
F.TO DOTT VITTORIO DUCCOLI

COPIA CONFORME ALL'ORIGINALE PER USO AMMINISTRATIVO
Pratovecchio, lì 11 MAR. 2002

IL DIRETTORE
(Dott. Vittorio Duccoli)

[ ] La presente deliberazione è stata trasmessa con nota n. _____ del _____ al Ministero dell'Ambiente, ai sensi e per gli effetti del Comma 8° dell' art.9 della Legge 6.12.1991, n.394.

[X] La presente deliberazione è immediatamente eseguibile.

[ ] La presente deliberazione è divenuta esecutiva in data _____ previa pubblicazione all' Albo Pretorio ai sensi dell' art. 13 dello Statuto.

PARCO NAZIONALE DELLE FORESTE CASENTINESI, MONTE FALTERONA, CAMPIGNA

Servizio Amministrativo - Ufficio Ragioneria

Parere di Regolarità Contabile

OGGETTO: Approvazione del Conto Consuntivo 2001, destinazione dell'avanzo di amministrazione 2001 e 1^ Variazione al Bilancio di Previsione 2002

In relazione alla proposta di atto in oggetto esprimo parere favorevole di regolarità contabile.

Il Responsabile del Servizio Amministrativo
Dott.ssa Ricci Roberta

Pratovecchio, 23/04/02

Pratovecchio, 23/04/2002

In relazione alla seguente proposta di atto si esprime:

☒ la legittimità del seguente atto:

☐ parere negativo nei riguardi della legittimità del seguente atto, con la motivazione:

Deliberazione di Consiglio Direttivo n° 22 del 23/04/2002 avente il seguente oggetto: Approvazione del Conto Consuntivo 2001, destinazione dell'avanzo di amministrazione 2001 e 1^ Variazione al Bilancio di Previsione 2002

IL DIRETTORE

(dott. Vittorio Ducoli)

BILANCIO CONSUNTIVO

PAGINA BIANCA

RENDICONTO FINANZIARIO - ENTRATE - Esercizio 2001

(Importi espressi in lire)

T I T O L O 1 - ENTRATE CONTRIBUTIVE

Codice	Numero	Denominazione	GESTIONE DI COMPETENZA								
			Previsioni				Somme accertate			Differenze rispetto le previsioni	
			Iniziali	Variazioni + (7-4)	Variazioni - (4-7)	Definitive (4+5-6)	Riscosse	Da riscuotere (10-8)	Tot. accertati (8+9)	In + (10-7)	In - (7-10)
1	2	3	4	5	6	7	8	9	10	11	12
CTG.	1	ALIQUOTE CONTRIBUTIVE A CARICO DEI DATORI DI LAVORO E/O DEGL I ISCRITTI									
1 01	01 1010	ENTRATE CONTRIBUTIVE									
		Tot. CTG. 1 ALIQUOTE CONTRIBUTIVE A CARICO DEI DATORI DI LAVORO E/O DEGL I ISCRITTI									
CTG.	2	QUOTE DI PARTECIPAZIONE DEGLI ISCRITTI ALL'ONERE DI SPECIFIC HE GESTIONI									
1 02	01 2010	QUOTE DI PARTECIPAZIONE OEGLI ISCRITTI ALL'ON ERE DI SPECIFICHE GESTIONI									
		Tot. CTG. 2 QUOTE DI PARTECIPAZIONE DEGLI ISCRITTI ALL'ONERE DI SPECIFIC HE GESTIONI									

segue

RENDICONTO FINANZIARIO - ENTRATE - Esercizio 2001

(Importi espressi in lire)

T I T O L O 1 - ENTRATE CONTRIBUTIVE

		GESTIONE DEI RESIDUI ATTIVI						GESTIONE DI CASSA				Totale residui attivi al termine dell'esercizio (9+15)
						Variazioni				Differenza rispetto le previsioni		
Codice	Numero	Residui iniziali	Riscossioni	Da riscuotere (16-14)	Totali (14+15)	In + (16-13)	In - (13-16)	Previsioni	Riscossioni	In + (20-19)	In - (19-20)	
1	2	13	14	15	16	17	18	19	20	21	22	23
1 01 01	1010											
1 02 01	2010											

segue

RENDICONTO FINANZIARIO - ENTRATE - Esercizio 2001

(Importi espressi in lire)

T I T O L O 1 - ENTRATE CONTRIBUTIVE

Codice	Numero	Denominazione	GESTIONE DI COMPETENZA								
			Previsioni				Somme accertate			Differenze rispetto le previsioni	
			Iniziali	Variazioni + (7-4)	Variazioni - (4-7)	Definitive (4+5-6)	Riscosse	Da riscuotere (10-8)	Tot. accertati (8+9)	In + (10-7)	In - (7-10)
1	2	3	4	5	6	7	8	9	10	11	12
		Riep. TIT. 1 ENTRATE CONTRIBUTIVE									
		Tot. CTG. 1 ALIQUOTE CONTRIBUTIVE A CARICO DEI DATORI DI LAVORO E/O DEGLI ISCRITTI									
		Tot. CTG. 2 QUOTE DI PARTECIPAZIONE DEGLI ISCRITTI ALL'ONERE DI SPECIFICHE GESTIONI									
		Tot. TIT. 1 ENTRATE CONTRIBUTIVE									

---------- m.c.p. italia ---------- segue ----------

RENDICONTO FINANZIARIO - ENTRATE - Esercizio 2001

(Importi espressi in lire)

T I T O L O 1 - ENTRATE CONTRIBUTIVE

			GESTIONE DEI RESIDUI ATTIVI						GESTIONE DI CASSA				Totale residui attivi al termine dell'esercizio
							variazioni				Differenza rispetto le previsioni		
Codice	Numero		Residui iniziali	Riscossioni	Da riscuotere	Totali	In +	In -	Previsioni	Riscossioni	In +	In -	
					(16-14)	(14+15)	(16-13)	(13-16)			(20-19)	(19-20)	(9+15)
1	2		13	14	15	16	17	18	19	20	21	22	23

--------- m.c.p. italia ---------- segue ----------

RENDICONTO FINANZIARIO - ENTRATE - Esercizio 2001

(Importi espressi in lire)

T I T O L O 2 - ENTRATE DERIVANTI DA TRASFERIMENTI CORRENTI

Codice	Numero	Denominazione	G E S T I O N E D I C O M P E T E N Z A								
			P r e v i s i o n i				S o m m e a c c e r t a t e			Differenze rispetto le previsioni	
			Iniziali	Variazioni + (7-4)	Variazioni - (4-7)	Definitive (4+5-6)	Riscosse	Da riscuotere (10-8)	Tot. accertati (8+9)	In + (10-7)	In - (7-10)
1	2	3	4	5	6	7	8	9	10	11	12
CTG.	3	TRASFERIMENTI DA PARTE DELLO STATO									
2 03 01	3010	CONTRIBUTO ORDINARIO MINISTERO DELL'AMBIENTE	2.884.798.000	1.089.464.000		3.974.262.000	2.375.838.400	1.598.423.600	3.974.262.000		
2 03 02	3020	CONTRIBUTO DEL MINISTERO AGRICOLTURA E FORESTE									
2 03 03	3030	CONTRIBUTI STRAORDINARI PER SPESE CORRENTI		1.036.759		1.036.759		1.036.759	1.036.759		
2 03 04	3040	CONTRIBUTI ORDINARI DEL MINISTERO DELL'AMBIENTE ANNO 1994									
2 03 05	3050	CONTRIBUTI ORDINARI DEL MINISTERO DELL'AMBIENTE ANNO 1993 - (ex. CAP. 3030)									
2 03 06	3060	CONTRIBUTI ORDINARI DEL MINISTERO DELL'AMBIENTE ANNO 1992 (ex CAP. 3020)									

--------- m.c.p. italia --------- segue

RENDICONTO FINANZIARIO - ENTRATE - Esercizio 2001

(Importi espressi in lire)

T I T O L O 2 - ENTRATE DERIVANTI DA TRASFERIMENTI CORRENTI

		GESTIONE DEI RESIDUI ATTIVI						GESTIONE DI CASSA				Totale residui attivi al termine dell'esercizio (9+15)
						Variazioni				Differenza rispetto le previsioni		
Codice	Numero	Residui iniziali	Riscossioni	Da riscuotere (16-14)	Totali (14+15)	In + (16-13)	In - (13-16)	Previsioni	Riscossioni	In + (20-19)	In - (19-20)	
1	2	13	14	15	16	17	18	19	20	21	22	23
2 03 01	3010							3.974.262.000	2.375.838.400		1.598.423.600	1.598.423.600
2 03 02	3020											
2 03 03	3030	27.240.000		27.240.000	27.240.000			28.276.759			28.276.759	28.276.759
2 03 04	3040											
2 03 05	3050											
2 03 06	3060											

segue

RENDICONTO FINANZIARIO - ENTRATE - Esercizio 2001

(Importi espressi in lire)

T I T O L O 2 - ENTRATE DERIVANTI DA TRASFERIMENTI CORRENTI

			GESTIONE DI COMPETENZA								
			Previsioni				Somme accertate			Differenze rispetto le previsioni	
Codice	Numero	Denominazione	Iniziali	Variazioni + (7-4)	Variazioni - (4-7)	Definitive (4+5-6)	Riscosse	Da riscuotere (10-8)	Tot. accertati (8+9)	In + (10-7)	In - (7-10)
1	2	3	4	5	6	7	8	9	10	11	12
2 03 07	3070	CONTRIBUTI ORDINARI DEL MINISTERO DELL'AMBIENTE ANNO 1991 (ex CAP. 3010)									
		Tot. CTG. 3 TRASFERIMENTI DA PARTE DELLO STATO	2.884.798.000	1.090.500.759		3.975.298.759	2.375.838.400	1.599.460.359	3.975.298.759		
CTG.	4	TRASFERIMENTI DA PARTE DELLE REGIONI									
2 04 01	4010	TRASFERIMENTI CORRENTI REGIONE EMILIA ROMAGNA									
2 04 02	4020	TRASFERIMENTI CORRENTI REGIONE TOSCANA		49.698.423		49.698.423		49.698.423	49.698.423		
2 04 03	4030	CONTRIBUTI STRAORDINARI REGIONE EMILIA ROMAGNA E REGIONE TOSCANA									
2 04 04	4040	TRASFERIMENTO ONERI ATTIVI CAL PARCO REGIONALE DELCRINALE ROMAGNOLO									

segue

RENDICONTO FINANZIARIO - ENTRATE - Esercizio 2001

(Importi espressi in lire)

T I T O L O 2 - ENTRATE DERIVANTI DA TRASFERIMENTI CORRENTI

Codice	Numero	GESTIONE DEI RESIDUI ATTIVI						GESTIONE DI CASSA				Totale residui attivi al termine dell'esercizio (9+15)
		Residui iniziali	Riscossioni	Da riscuotere (16-14)	Totali (14+15)	Variazioni In + (16-13)	Variazioni In - (13-16)	Previsioni	Riscossioni	Differenza rispetto le previsioni In + (20-19)	Differenza rispetto le previsioni In - (19-20)	
1	2	13	14	15	16	17	18	19	20	21	22	23
2 03 07	3070											
		27.240.000		27.240.000	27.240.000			4.002.538.759	2.375.838.400		1.626.700.359	1.626.700.359
2 04 01	4010											
2 04 02	4020	62.285.000		62.285.000	62.285.000			111.983.423			111.983.423	111.983.423
2 04 03	4030											
2 04 04	4040	56.838.045		56.838.045	56.838.045			56.838.045			56.838.045	56.838.045

segue

RENDICONTO FINANZIARIO - ENTRATE - Esercizio 2001

(Importi espressi in lire)

T I T O L O 2 - ENTRATE DERIVANTI DA TRASFERIMENTI CORRENTI

			GESTIONE DI COMPETENZA								
			Previsioni				Somme accertate			Differenze rispetto le previsioni	
Codice	Numero	Denominazione	Iniziali	Variazioni + (7-4)	Variazioni - (4-7)	Definitive (4+5-6)	Riscosse	Da riscuotere (10-8)	Tot. accertati (8+9)	In + (10-7)	In - (7-10)
1	2	3	4	5	6	7	8	9	10	11	12
		Tot. CTG. 4 TRASFERIMENTI DA PARTE DELLE REGIONI		49.698.423		49.698.423		49.698.423	49.698.423		
CTG.	5	TRASFERIMENTI DA PARTE DEI COMUNI E DELLE PROVINCE									
2 05 01	5010	TRASFERIMENTI DA PARTE DI COMUNI ED ALTRI ENTI PUBBLICI	40.000.000	4.500.000		44.500.000		36.894.650	36.894.650		7.605.350
2 05 02	5020	TRASFERIMENTI DA PARTE DI COMUNI									
		Tot. CTG. 5 TRASFERIMENTI DA PARTE DEI COMUNI E DELLE PROVINCE	40.000.000	4.500.000		44.500.000		36.894.650	36.894.650		7.605.350
CTG.	6	TRASFERIMENTI DA PARTE DI ALTRI ENTI DEL SETTORE PUBBLICO E PRIVATO									

segue

RENDICONTO FINANZIARIO - ENTRATE - Esercizio 2001

(Importi espressi in lire)

T I T O L O 2 - ENTRATE DERIVANTI DA TRASFERIMENTI CORRENTI

		GESTIONE DEI RESIDUI ATTIVI						GESTIONE DI CASSA				Totale
						Variazioni				Differenza rispetto le previsioni		residui attivi al termine dell'esercizio
Codice	Numero	Residui iniziali	Riscossioni	Da riscuotere	Totali	In +	In -	Previsioni	Riscossioni	In +	In -	
				(16-14)	(14+15)	(16-13)	(13-16)			(20-19)	(19-20)	(9+15)
1	2	13	14	15	16	17	18	19	20	21	22	23
		119.123.045		119.123.045	119.123.045			168.821.468			168.821.468	168.821.468
2 05 01	5010	260.866.014	64.789.300	196.076.714	260.866.014			305.366.014	64.789.300		240.576.714	232.971.364
2 05 02	5020											
		260.866.014	64.789.300	196.076.714	260.866.014			305.366.014	64.789.300		240.576.714	232.971.364

---------- m.c.p. italia ---------- segue ----------

RENDICONTO FINANZIARIO - ENTRATE - Esercizio 2001

(Importi espressi in lire)

T I T O L O 2 - ENTRATE DERIVANTI DA TRASFERIMENTI CORRENTI

			G E S T I O N E D I C O M P E T E N Z A								
			P r e v i s i o n i				S o m m e a c c e r t a t e			Differenza rispetto le previsioni	
Codice	Numero	Denominazione	Iniziali	Variazioni + (7-4)	Variazioni - (4-7)	Definitive (4+5-6)	Riscosse	Da riscuotere (10-8)	Tot. accertati (8+9)	In + (10-7)	In - (7-10)
1	2	3	4	5	6	7	8	9	10	11	12
2 06 01	6010	ENTRATE VARIE									
		Tot. CTG. 6 TRASFERIMENTI DA PARTE DI ALTR I ENTI DEL SETTORE PUBBLICO E PRIVATO									
		Riep. TIT. 2 ENTRATE DERIVANTI DA TRASFERIM ENTI CORRENTI									
		Tot. CTG. 3 TRASFERIMENTI DA PARTE DELLO S TATO	2.884.798.000	1.090.500.759		3.975.298.759	2.375.838.400	1.599.460.359	3.975.298.759		
		Tot. CTG. 4 TRASFERIMENTI DA PARTE DELLE R EGIONI		49.698.423		49.698.423		49.698.423	49.698.423		
		Tot. CTG. 5 TRASFERIMENTI DA PARTE DEI COM UNI E DELLE PROVINCE	40.000.000	4.500.000		44.500.000		36.894.650	36.894.650		7.605.350
		Tot. CTG. 6 TRASFERIMENTI DA PARTE DI ALTR I ENTI DEL SETTORE PUBBLICO E PRIVATO									

segue

RENDICONTO FINANZIARIO - ENTRATE - Esercizio 2001

(Importi espressi in lire)

T I T O L O 2 - ENTRATE DERIVANTI DA TRASFERIMENTI CORRENTI

			GESTIONE DEI RESIDUI ATTIVI						GESTIONE DI CASSA				Totale residui attivi al termine dell'esercizio
							Variazioni				Differenza rispetto le previsioni		
Codice	Numero		Residui iniziali	Riscossioni	Da riscuotere (16-14)	Totali (14+15)	In + (16-13)	In - (13-16)	Previsioni	Riscossioni	In + (20-19)	In - (19-20)	(9+15)
1	2		13	14	15	16	17	18	19	20	21	22	23
2 06 01	6010		5.000.000	5.000.000		5.000.000			5.000.000	5.000.000			
			5.000.000	5.000.000		5.000.000			5.000.000	5.000.000			
			27.240.000		27.240.000	27.240.000			4.002.538.759	2.375.838.400		1.626.700.359	1.626.700.359
			119.123.045		119.123.045	119.123.045			168.821.468			168.821.468	168.821.468
			260.866.014	64.789.300	196.076.714	260.866.014			305.366.014	64.789.300		240.576.714	232.971.364
			5.000.000	5.000.000		5.000.000			5.000.000	5.000.000			

---------- m.c.p. italia ---------- segue ----------

RENDICONTO FINANZIARIO - ENTRATE - Esercizio 2001

(Importi espressi in lire)

T I T O L O 2 - ENTRATE DERIVANTI DA TRASFERIMENTI CORRENTI

			GESTIONE DI COMPETENZA								
			Previsioni				Somme accertate			Differenze rispetto le previaioni	
Codice	Numero	Denominazione	Iniziali	Variazioni + (7-4)	Variazioni - (4-7)	Definitive (4+5-6)	Riscosse	Da riscuotere (10-8)	Tot. accertati (8+9)	In + (10-7)	In - (7-10)
1	2	3	4	5	6	7	8	9	10	11	12
		Tot. TIT. 2 ENTRATE DERIVANTI DA TRASFERIM ENTI CORRENTI	2.924.798.000	1.144.699.182		4.069.497.182	2.375.838.400	1.686.053.432	4.061.891.832		7.605.350

segue

RENDICONTO FINANZIARIO - ENTRATE - Esercizio 2001

(Importi espressi in lire)

T I T O L O 2 - ENTRATE DERIVANTI DA TRASFERIMENTI CORRENTI

			GESTIONE DEI RESIDUI ATTIVI						GESTIONE DI CASSA				Totale residui attivi al termine dell'esercizio (9+15)
							Variazioni				Differenza rispetto le previsioni		
Codice	Numero		Residui iniziali	Riscossioni	Da riscuotere (16-14)	Totali (14+15)	In + (16-13)	In - (13-16)	Previsioni	Riscossioni	In + (20-19)	In - (19-20)	
1	2		13	14	15	16	17	18	19	20	21	22	23
			412.229.059	69.789.300	342.439.759	412.229.059			4.481.726.241	2.445.627.700		2.036.098.541	2.028.493.191

segue

RENDICONTO FINANZIARIO - ENTRATE - Esercizio 2001

(Importi espressi in lire)

T I T O L O 3 - ALTRE ENTRATE

Codice	Numero	Denominazione	GESTIONE DI COMPETENZA								
			Previsioni				Somme accertate			Differenze rispetto le previsioni	
			Iniziali	Variazioni + (7-4)	Variazioni - (4-7)	Definitive (4+5-6)	Riscosse	Da riscuotere (10-8)	Tot. accertati (8+9)	In + (10-7)	In - (7-10)
1	2	3	4	5	6	7	8	9	10	11	12
CTG.	7	ENTRATE DERIVANTI DALLA VENDIT A DI BENI E DALLA PRESTAZIONE DI SERVIZI									
3 07 01	7010	RICAVI DALLA VENDITA DI PRODOTTI									
3 07 02	7020	RICAVI DALLA VENDITA DI PUBBLICAZIONI E DI PR ODOTTI	40.000.000			40.000.000	12.824.493	7.911.367	20.735.860		19.264.140
3 07 03	7030	PROVENTI DERIVANTI DALLA PRESTAZIONE DI SERVI ZI									
3 07 04	7040	REALIZZI PER CONCESSIONE DI MATERIALE FUORI U SO									
3 07 05	7050	ALTRI PROVENTI	35.000.000		10.000.000	25.000.000	15.000.000	4.500.000	19.500.000		5.500.000
3 07 11	7110	PROVENTI DERIVANTI DALLA GESTIONE DEL GIARDIN O BOTANICO, DEL MUSEO, ECC.									

m.c.p. italia ---------- segue

RENDICONTO FINANZIARIO - ENTRATE - Esercizio 2001

(Importi espressi in lire)

T I T O L O 3 - ALTRE ENTRATE

Codice	Numero	G E S T I O N E D E I R E S I D U I A T T I V I						G E S T I O N E D I C A S S A				Totale residui attivi al termine dell'esercizio (9+15)
						Variazioni				Differenza rispetto le previsioni		
		Residui iniziali	Riscossioni	Da riscuotere (16-14)	Totali (14+15)	In + (16-13)	In - (13-16)	Previsioni	Riscossioni	In + (20-19)	In - (19-20)	
1	2	13	14	15	16	17	18	19	20	21	22	23
3 07 01	7010	373.544		373.544	373.544			373.544			373.544	373.544
3 07 02	7020	2.205.160	1.911.677	293.483	2.205.160			42.205.160	14.736.170		27.468.990	8.204.850
3 07 03	7030											
3 07 04	7040											
3 07 05	7050	30.500.000	29.000.000	1.500.000	30.500.000			55.500.000	44.000.000		11.500.000	6.000.000
3 07 11	7110											

segue

RENDICONTO FINANZIARIO - ENTRATE - Esercizio 2001

(Importi espressi in lire)

T I T O L O 3 - ALTRE ENTRATE

			GESTIONE DI COMPETENZA								
			Previsioni				Somme accertate			Differenze rispetto le previsioni	
Codice	Numero	Denominazione	Iniziali	Variazioni + (7-4)	Variazioni - (4-7)	Definitive (4+5-6)	Riscosse	Da riscuotere (10-8)	Tot. accertati (8+9)	In + (10-7)	In - (7-10)
1	2	3	4	5	6	7	8	9	10	11	12
		Tot. CTG. 7 ENTRATE DERIVANTI DALLA VENDIT A DI BENI E DALLA PRESTAZIONE DI SERVIZI	75.000.000		10.000.000	65.000.000	27.824.493	12.411.367	40.235.860		24.764.140
CTG.	8	REDDITI E PROVENTI PATRIMONIAL I									
3 08 01	8010	AFFITTO IMMOBILI									
3 08 02	8020	INTERESSI ATTIVI SU TITOLI A REDDITO FISSO									
3 08 03	8030	INTERESSI ATTIVI SU C/C	1.000.000			1.000.000	81.695	17.688	99.383		900.617
		Tot. CTG. 8 REDDITI E PROVENTI PATRIMONIAL I	1.000.000			1.000.000	81.695	17.688	99.383		900.617
CTG.	9	POSTE CORRETTIVE E COMPENSATIV E DI SPESE CORRENTI									

segue

RENDICONTO FINANZIARIO - ENTRATE - Esercizio 2001

(Importi espressi in lire)

T I T O L O 3 - ALTRE ENTRATE

			GESTIONE DEI RESIDUI ATTIVI						GESTIONE DI CASSA				Totale residui attivi al termine dell'esercizio (9+15)
							Variazioni				Differenza rispetto le previsioni		
Codice	Numero		Residui iniziali	Riscossioni	Da riscuotere (16-14)	Totali (14+15)	In + (16-13)	In - (13-16)	Previsioni	Riscossioni	In + (20-19)	In - (19-20)	
1	2		13	14	15	16	17	18	19	20	21	22	23
			33.078.704	30.911.677	2.167.027	33.078.704			98.078.704	58.736.170		39.342.534	14.578.394
3 08 01	8010												
3 08 02	8020												
3 08 03	8030								1.000.000	81.695		918.305	17.688
									1.000.000	81.695		918.305	17.688

segue

RENDICONTO FINANZIARIO - ENTRATE - Esercizio 2001

(Importi espressi in lire)

T I T O L O 3 - ALTRE ENTRATE

Codice	Numero	Denominazione	GESTIONE DI COMPETENZA								
			Previsioni				Somme accertate			Differenze rispetto le previsioni	
			Iniziali	Variazioni + (7-4)	Variazioni - (4-7)	Definitive (4+5-6)	Riscosse	Da riscuotere (10-8)	Tot. accertati (8+9)	In + (10-7)	In - (7-10)
1	2	3	4	5	6	7	8	9	10	11	12
3 09 10	9010	RECUPERI E RIMBORSI DIVERSI	4.000.000	3.000.000		7.000.000	5.679.368	1.226.171	6.905.539		94.461
3 09 20	9020	INDENNIZZI DI ASSICURAZIONI									
3 09 30	9030	CONCORSI NELLE SPESE	15.000.000	5.000.000		20.000.000	100.000	19.900.000	20.000.000		
		Tot. CTG. 9 POSTE CORRETTIVE E COMPENSATIV E DI SPESE CORRENTI	**19.000.000**	**8.000.000**		**27.000.000**	**5.779.368**	**21.126.171**	**26.905.539**		**94.461**
CTG.	10	ENTRATE NON CLASSIFICABILI IN ALTRE VOCI									
3 10 01	10010	PROVENTI PER CONCILIAZIONE AMMENDE	15.000.000			15.000.000	22.387.794	1.987.940	24.375.734	9.375.734	
3 10 02	10020	PROVENTI VARI NON ALTROVE INTROITABILI (EX CA P. 10010)									
3 10 03	10030	PROVENTI DERIVANTI DALLA VENDITA DI TESSERINI PER LA RACCOLTA DEI FUNGHI	190.000.000		60.000.000	130.000.000	78.872.420	82.556.000	161.428.420	31.428.420	

segue

RENDICONTO FINANZIARIO - ENTRATE - Esercizio 2001

(Importi espressi in lire)

T I T O L O 3 - ALTRE ENTRATE

Codice	Numero	GESTIONE DEI RESIDUI ATTIVI				Variazioni		GESTIONE DI CASSA		Differenza rispetto le previsioni		Totale residui attivi al termine dell'esercizio
		Residui iniziali	Riscossioni	Da riscuotere (16-14)	Totali (14+15)	In + (16-13)	In - (13-16)	Previsioni	Riscossioni	In + (20-19)	In - (19-20)	(9+15)
1	2	13	14	15	16	17	18	19	20	21	22	23
3 09 10	9010							7.000.000	5.679.368		1.320.632	1.226.171
3 09 20	9020											
3 09 30	9030	19.374.206	14.123.308	5.250.898	19.374.206			39.374.206	14.223.308		25.150.898	25.150.898
		19.374.206	14.123.308	5.250.898	19.374.206			46.374.206	19.902.676		26.471.530	26.377.069
3 10 01	10010							15.000.000	22.387.794	7.387.794		1.987.940
3 10 02	10020											
3 10 03	10030											
		79.000.700	77.062.320		77.062.320		1.938.380	209.000.700	155.934.740		53.065.960	82.556.000

---------- m.c.p. italia ---------- segue ----------

RENDICONTO FINANZIARIO - ENTRATE - Esercizio 2001

(Importi espressi in lire)

T I T O L O 3 - ALTRE ENTRATE

Codice	Numero	Denominazione	G E S T I O N E D I C O M P E T E N Z A								
			P r e v i s i o n i				S o m m e a c c e r t a t e			Differenze rispetto le previsioni	
			Iniziali	Variazioni + (7-4)	Variazioni - (4-7)	Definitive (4+5-6)	Riscosse	Da riscuotere (10-8)	Tot. accertati (8+9)	In + (10-7)	In - (7-10)
1	2	3	4	5	6	7	8	9	10	11	12
		Tot. CTG. 10 ENTRATE NON CLASSIFICABILI IN ALTRE VOCI	205.000.000		60.000.000	145.000.000	101.260.214	84.543.940	185.804.154	40.804.154	
		Riep. TIT. 3 ALTRE ENTRATE									
		Tot. CTG. 7 ENTRATE DERIVANTI DALLA VENDIT A DI BENI E DALLA PRESTAZIONE DI SERVIZI	75.000.000		10.000.000	65.000.000	27.824.493	12.411.367	40.235.860		24.764.140
		Tot. CTG. 8 REDDITI E PROVENTI PATRIMONIAL I	1.000.000			1.000.000	81.695	17.688	99.383		900.617
		Tot. CTG. 9 POSTE CORRETTIVE E COMPENSATIV E DI SPESE CORRENTI	19.000.000	8.000.000		27.000.000	5.779.368	21.126.171	26.905.539		94.461
		Tot. CTG. 10 ENTRATE NON CLASSIFICABILI IN ALTRE VOCI	205.000.000		60.000.000	145.000.000	101.260.214	84.543.940	185.804.154	40.804.154	
		Tot. TIT. 3 ALTRE ENTRATE	300.000.000	8.000.000	70.000.000	238.000.000	134.945.770	118.099.166	253.044.936	40.804.154	25.759.218

segue

RENDICONTO FINANZIARIO - ENTRATE - Esercizio 2001

(Importi espressi in lire)

T I T O L O 3 - ALTRE ENTRATE

Codice	Numero	GESTIONE DEI RESIDUI ATTIVI						GESTIONE DI CASSA				Totale residui attivi al termine dell'esercizio
						Variazioni				Differenza rispetto le previsioni		
		Residui iniziali	Riscossioni	Da riscuotere	Totali	In +	In -	Previsioni	Riscossioni	In +	In -	
				(16-14)	(14+15)	(16-13)	(13-16)			(20-19)	(19-20)	(9+15)
1	2	13	14	15	16	17	18	19	20	21	22	23
		79.000.700	77.062.320		77.062.320		1.938.380	224.000.700	178.322.534	7.387.794	53.065.960	84.543.940
		33.078.704	30.911.677	2.167.027	33.078.704			98.078.704	58.736.170		39.342.534	14.578.396
								1.000.000	81.695		918.305	17.688
		19.374.206	14.123.308	5.250.898	19.374.206			46.374.206	19.902.676		26.471.530	26.377.069
		79.000.700	77.062.320		77.062.320		1.938.380	224.000.700	178.322.534	7.387.794	53.065.960	84.543.940
		131.453.610	122.097.305	7.417.925	129.515.230		1.938.380	369.453.610	257.043.075	7.387.794	119.798.329	125.517.091

segue

RENDICONTO FINANZIARIO - ENTRATE - Esercizio 2001

(Importi espressi in lire)

T I T O L O 4 - ENTRATE PER ALIENAZIONE DI BENI PATRIMONIALI E RISCOSSIONE DI CREDITI

			G E S T I O N E D I C O M P E T E N Z A								
			P r e v i s i o n i				S o m m e a c c e r t a t e			Differenze rispetto le previsioni	
Codice	Numero	Denominazione	Iniziali	Variazioni + (7-4)	Variazioni - (4-7)	Definitive (4+5-6)	Riscosse	Da riscuotere (10-8)	Tot. accertati (8+9)	In + (10-7)	In - (7-10)
1	2	3	4	5	6	7	8	9	10	11	12
CTG.	11	ALIENAZIONE DI IMMOBILI E DIRI TTI REALI									
4 11 10	11010	ALIENAZIONE DI TERRENI									
4 11 20	11020	ALIENAZIONE DI EDIFICI									
4 11 03	11030	CESSIONE DI DIRITTI REALI									
4 11 04	11040	REALIZZI DIVERSI									
		Tot. CTG. 11 ALIENAZIONE DI IMMOBILI E DIRI TTI REALI									
CTG.	12	ALIENAZIONE DI IMMOBILIZZAZION I TECNICHE									

segue

RENDICONTO FINANZIARIO - ENTRATE - Esercizio 2001

(Importi espressi in lire)

T I T O L O 4 - ENTRATE PER ALIENAZIONE DI BENI PATRIMONIALI E RISCOSSIONE DI CREDITI

Codice	Numero	G E S T I O N E D E I R E S I D U I A T T I V I						G E S T I O N E D I C A S S A				Totale residui attivi al termine dell'esercizio (9+15)
						Variazioni				Differenza rispetto le previsioni		
		Residui iniziali	Riscossioni	Da riscuotere (16-14)	Totali (14+15)	In + (16-13)	In - (13-16)	Previsioni	Riscossioni	In + (20-19)	In - (19-20)	
1	2	13	14	15	16	17	18	19	20	21	22	23
4 11 10	11010											
4 11 20	11020											
4 11 03	11030											
4 11 04	11040											

segue

m.c.p. italia

RENDICONTO FINANZIARIO - ENTRATE - Esercizio 2001

(Importi espressi in lire)

T I T O L O 4 - ENTRATE PER ALIENAZIONE DI BENI PATRIMONIALI E RISCOSSIONE DI CREDITI

			GESTIONE DI COMPETENZA								
			Previsioni				Somme accertate			Differenze rispetto le previsioni	
Codice	Numero	Denominazione	Iniziali	Variazioni + (7-4)	Variazioni - (4-7)	Definitive (4+5-6)	Riscosse	Da riscuotere (10-8)	Tot. accertati (8+9)	In + (10-7)	In - (7-10)
1	2	3	4	5	6	7	8	9	10	11	12
4 12 01	12010	ALIENAZIONE DI BENI MOBILI, ARREDI E MACCHINE D'UFFICIO		6.100.000		6.100.000		5.060.000	5.060.000		1.040.000
		Tot. CTG. 12 ALIENAZIONE DI IMMOBILIZZAZIONI TECNICHE		6.100.000		6.100.000		5.060.000	5.060.000		1.040.000
CTG.	13	REALIZZO DI VALORI MOBILIARI									
4 13 01	13010	CESSIONI DI PARTECIPAZIONI AZIONARIE									
		Tot. CTG. 13 REALIZZO DI VALORI MOBILIARI									
CTG.	14	RISCOSSIONI DI CREDITO									
4 14 01	14010	PRELEVAMENTI DI DEPOSITI BANCARI									
4 14 20	14020	PRELEVAMENTO DA DEPOSITI VINCOLATI PER LIQUIDAZIONE INDENNITA' DI ANZIANITA'									

segue

RENDICONTO FINANZIARIO - ENTRATE - Esercizio 2001

(Importi espressi in lire)

T I T O L O 4 - ENTRATE PER ALIENAZIONE DI BENI PATRIMONIALI E RISCOSSIONE DI CREDITI

			G E S T I O N E D E I R E S I D U I A T T I V I						G E S T I O N E D I C A S S A				Totale residui attivi al termine dell'esercizio (9+15)
							Variazioni				Differenza rispetto le previsioni		
Codice	Numero		Residui iniziali	Riscossioni	Da riscuotere (16-14)	Totali (14+15)	In + (16-13)	In - (13-16)	Previsioni	Riscossioni	In + (20-19)	In - (19-20)	
1	2		13	14	15	16	17	18	19	20	21	22	23
4 12 01	12010												
									6.100.000			6.100.000	5.060.000
									6.100.000			6.100.000	5.060.000
4 13 01	13010												
4 14 01	14010												
4 14 20	14020												

m.c.p. italia ---------- segue

RENDICONTO FINANZIARIO - ENTRATE - Esercizio 2001

(Importi espressi in lire)

T I T O L O 4 - ENTRATE PER ALIENAZIONE DI BENI PATRIMONIALI E RISCOSSIONE DI CREDITI

			G E S T I O N E D I C O M P E T E N Z A								
			P r e v i s i o n i				S o m m e a c c e r t a t e			Differenze rispetto le previsioni	
Codice	Numero	Denominazione	Iniziali	Variazioni + (7-4)	Variazioni - (4-7)	Definitive (4+5-6)	Riscosse	Da riscuotere (10-8)	Tot. accertati (8+9)	In + (10-7)	In - (7-10)
1	2	3	4	5	6	7	8	9	10	11	12
4 14 05	14060	PRELEVAMENTO DALLA TESORERIA PROVINCIALE DELLO STATO									
		Tot. CTG. 14 RISCOSSIONI DI CREDITO									
		Riep. TIT. 4 ENTRATE PER ALIENAZIONE DI BENI PATRIMONIALI E RISCOSSIONE DI CREDITI									
		Tot. CTG. 11 ALIENAZIONE DI IMMOBILI E DIRITTI REALI									
		Tot. CTG. 12 ALIENAZIONE DI IMMOBILIZZAZIONI TECNICHE		6.100.000		6.100.000		5.060.000	5.060.000		1.040.000
		Tot. CTG. 13 REALIZZO DI VALORI MOBILIARI									
		Tot. CTG. 14 RISCOSSIONI DI CREDITO									
		Tot. TIT. 4 ENTRATE PER ALIENAZIONE DI BENI PATRIMONIALI E RISCOSSIONE DI CREDITI		6.100.000		6.100.000		5.060.000	5.060.000		1.040.000

segue

RENDICONTO FINANZIARIO - ENTRATE - Esercizio 2001

(Importi espressi in lire)

T I T O L O 4 - ENTRATE PER ALIENAZIONE DI BENI PATRIMONIALI E RISCOSSIONE DI CREDITI

		G E S T I O N E D E I R E S I D U I A T T I V I						G E S T I O N E D I C A S S A				Totale residui attivi al termine dell'esercizio (9+15)
						Variazioni				Differenza rispetto le previsioni		
Codice	Numero	Residui iniziali	Riscossioni	Da riscuotere (16-14)	Totali (14+15)	In + (16-13)	In - (13-16)	Previsioni	Riscossioni	In + (20-19)	In - (19-20)	
1	2	13	14	15	16	17	18	19	20	21	22	23
4 14 06	14060							6.100.000			6.100.000	5.060.000
								6.100.000			6.100.000	5.060.000

m.c.p. italia ---------- segue

RENDICONTO FINANZIARIO - ENTRATE - Esercizio 2001

(Importi espressi in lire)

T I T O L O 5 - ENTRATE DERIVANTI DA TRASFERIMENTI IN CONTO CAPITALE

			G E S T I O N E D I C O M P E T E N Z A								
			P r e v i s i o n i				S o m m e a c c e r t a t e			Differenze rispetto le previsioni	
Codice	Numero	Denominazione	Iniziali	Variazioni + (7-4)	Variazioni - (4-7)	Definitive (4+5-6)	Riscosse	Da riscuotere (10-8)	Tot. accertati (8+9)	In + (10-7)	In - (7-10)
1	2	3	4	5	6	7	8	9	10	11	12
CTG.	15	TRASFERIMENTI DALLO STATO									
5 15 01	15010	CONTRIBUTI STRAORDINARI PER L'AMM.NE GENERALE									
5 15 02	15020	CONTRIBUTI STRAORDINARI PER IMMOBILIZZAZIONI TECNICHE									
5 15 03	15030	CONTRIBUTI STRAORDINARI FINALIZZATI AL RECUPERO DELL'AMBIENTE									
5 15 04	15040	CONTRIBUTI STRAORDINARI PER INTERVENTI SULLA AGRICOLTURA, FORESTAZIONE, ANTINCENDIO, ECC.									
5 15 06	15060	CONTRIBUTI STRAORDINARI PER INTERVENTI AREE DEPRESSE		2.300.000.000		2.300.000.000		2.300.000.000	2.300.000.000		
		Tot. CTG. 15 TRASFERIMENTI DALLO STATO		2.300.000.000		2.300.000.000		2.300.000.000	2.300.000.000		

segue

RENDICONTO FINANZIARIO - ENTRATE - Esercizio 2001

(Importi espressi in lire)

T I T O L O 5 - ENTRATE DERIVANTI DA TRASFERIMENTI IN CONTO CAPITALE

			GESTIONE DEI RESIDUI ATTIVI						GESTIONE DI CASSA				Totale residui attivi al termine dell'esercizio
							Variazioni				Differenza rispetto le previsioni		
Codice	Numero		Residui iniziali	Riscossioni	Da riscuotere	Totali	In +	In -	Previsioni	Riscossioni	In +	In -	
					(16-14)	(14+15)	(16-13)	(13-16)			(20-19)	(19-20)	(9+15)
1	2		13	14	15	16	17	18	19	20	21	22	23
5 15 01	15010		139.950.000	89.950.000	50.000.000	139.950.000			139.950.000	89.950.000		50.000.000	50.000.000
5 15 02	15020												
5 15 03	15030												
5 15 04	15040		341.234.000	41.190.000	300.044.000	341.234.000			341.234.000	41.190.000		300.044.000	300.044.000
5 15 06	15060		3.248.753.133	1.415.153.230	1.833.599.903	3.248.753.133			5.548.753.133	1.415.153.230		4.133.599.903	4.133.599.903
			3.729.937.133	1.546.293.230	2.183.643.903	3.729.937.133			6.029.937.133	1.546.293.230		4.483.643.903	4.483.643.903

m.c.p. italia ---------- segue

RENDICONTO FINANZIARIO - ENTRATE - Esercizio 2001

(Importi espressi in lire)

T I T O L O 5 - ENTRATE DERIVANTI DA TRASFERIMENTI IN CONTO CAPITALE

			G E S T I O N E D I C O M P E T E N Z A								
			P r e v i s i o n i				S o m m e a c c e r t a t e			Differenze rispetto le previsioni	
Codice	Numero	Denominazione	Iniziali	Variazioni + (7-4)	Variazioni - (4-7)	Definitive (4+5-6)	Riscosse	Da riscuotere (10-8)	Tot. accertati (8+9)	In + (10-7)	In - (7-10)
1	2	3	4	5	6	7	8	9	10	11	12
CTG.	16	TRASFERIMENTI DALLE REGIONI									
5 16 01	16010	CONTRIBUTI STRAORDINARI PER L'AMMINISTRAZIONE GENERALE		245.000.000		245.000.000	24.500.000	220.500.000	245.000.000		
5 16 02	16020	CONTRIBUTI STRAORDINARI PER IMMOBILIZZAZIONI TECNICHE									
5 16 06	16060	CONTRIBUTI STRAORDINARI PER INTERVENTI SULLA CULTURA									
		Tot. CTG. 16 TRASFERIMENTI DALLE REGIONI		245.000.000		245.000.000	24.500.000	220.500.000	245.000.000		
CTG.	17	TRASFERIMENTI DA COMUNI E PROV INCE									
5 17 01	17010	CONTRIBUTI STRAORDINARI PER SPESE IN CONTO CAPITALE		824.261.000		824.261.000		824.261.000	824.261.000		

m.c.p. italia ---------- segue

RENDICONTO FINANZIARIO - ENTRATE - Esercizio 2001

(Importi espressi in lire)

T I T O L O 5 - ENTRATE DERIVANTI DA TRASFERIMENTI IN CONTO CAPITALE

			G E S T I O N E D E I R E S I D U I A T T I V I						G E S T I O N E D I C A S S A				Totale residui attivi al termine dell'esercizio
							Variazioni				Differenza rispetto le previsioni		
Codice	Numero		Residui iniziali	Riscossioni	Da riscuotere (16-14)	Totali (14+15)	In + (16-13)	In - (13-16)	Previsioni	Riscossioni	In + (20-19)	In - (19-20)	(9+15)
1	2		13	14	15	16	17	18	19	20	21	22	23
5 16 01	16010		274.030.908		274.030.908	274.030.908			519.030.908	24.500.000		494.530.908	494.530.908
5 16 02	16020												
5 16 06	16060												
			274.030.908		274.030.908	274.030.908			519.030.908	24.500.000		494.530.908	494.530.908
5 17 01	17010		988.518.886	249.198.200	632.286.059	881.484.259		107.034.627	1.812.779.886	249.198.200		1.563.581.686	1.456.547.059

m.c.p. italia ---------- segue ----------

RENDICONTO FINANZIARIO - ENTRATE - Esercizio 2001

(Importi espressi in lire)

T I T O L O 5 - ENTRATE DERIVANTI DA TRASFERIMENTI IN CONTO CAPITALE

			GESTIONE DI COMPETENZA								
			Previsioni				Somme accertate			Differenze rispetto le previsioni	
Codice	Numero	Denominazione	Iniziali	Variazioni + (7-4)	Variazioni - (4-7)	Definitive (4+5-6)	Riscosse	Da riscuotere (10-8)	Tot. accertati (8+9)	In + (10-7)	In - (7-10)
1	2	3	4	5	6	7	8	9	10	11	12
		Tot. CTG. 17 TRASFERIMENTI DA COMUNI E PROVINCE		824.261.000		824.261.000		824.261.000	824.261.000		
CTG.	18	TRASFERIMENTI DA ALTRI ENTI DEL SETTORE PUBBLICO E PRIVATO									
5 18 01	18010	CONTRIBUTI IN CONTO CAPITALE DA ALTRI ENTI DEL SETTORE PUBBLICO									
5 18 04	18040	CONTRIBUTI STRAORDINARI PER INTERVENTI SULLA AGRICOLTURA, FORESTAZIONE E APICOLTURA (5B)									
5 18 05	18050	CONTRIBUTI STRAORDINARI PER INTERVENTI SULLA FAUNA (PROGETTO LIFE)									
		Tot. CTG. 18 TRASFERIMENTI DA ALTRI ENTI DEL SETTORE PUBBLICO E PRIVATO									

segue

RENDICONTO FINANZIARIO - ENTRATE - Esercizio 2001

(Importi espressi in lire)

T I T O L O 5 - ENTRATE DERIVANTI DA TRASFERIMENTI IN CONTO CAPITALE

Codice	Numero	G E S T I O N E D E I R E S I D U I A T T I V I						G E S T I O N E D I C A S S A				Totale residui attivi al termine dell'esercizio
						Variazioni				Differenza rispetto le previsioni		
		Residui iniziali	Riscossioni	Da riscuotere	Totali	In +	In -	Previsioni	Riscossioni	In +	In -	
				(16-14)	(14+15)	(16-13)	(13-16)			(20-19)	(19-20)	(9+15)
1	2	13	14	15	16	17	18	19	20	21	22	23
		988.518.886	249.198.200	632.286.059	881.484.259		107.034.627	1.812.779.886	249.198.200		1.563.581.686	1.456.547.059
5 18 01	18010	144.591.353					144.591.353	144.591.353			144.591.353	
5 18 04	18040											
5 18 05	18050											
		144.591.353					144.591.353	144.591.353			144.591.353	

segue

RENDICONTO FINANZIARIO - ENTRATE - Esercizio 2001

(Importi espressi in lire)

T I T O L O 5 - ENTRATE DERIVANTI DA TRASFERIMENTI IN CONTO CAPITALE

			GESTIONE DI COMPETENZA								
			Previsioni				Somme accertate			Differenze rispetto le previsioni	
Codice	Numero	Denominazione	Iniziali	Variazioni + (7-4)	Variazioni - (4-7)	Definitive (4+5-6)	Riscosse	Da riscuotere (10-8)	Tot. accertati (8+9)	In + (10-7)	In - (7-10)
1	2	3	4	5	6	7	8	9	10	11	12
		Riep. TIT. 5 ENTRATE DERIVANTI DA TRASFERIM ENTI IN CONTO CAPITALE									
		Tot. CTG. 15 TRASFERIMENTI DALLO STATO		2.300.000.000		2.300.000.000		2.300.000.000	2.300.000.000		
		Tot. CTG. 16 TRASFERIMENTI DALLE REGIONI		245.000.000		245.000.000	24.500.000	220.500.000	245.000.000		
		Tot. CTG. 17 TRASFERIMENTI DA COMUNI E PROVINCE		824.261.000		824.261.000		824.261.000	824.261.000		
		Tot. CTG. 18 TRASFERIMENTI DA ALTRI ENTI DEL SETTORE PUBBLICO E PRIVATO									
		Tot. TIT. 5 ENTRATE DERIVANTI DA TRASFERIM ENTI IN CONTO CAPITALE		3.369.261.000		3.369.261.000	24.500.000	3.344.761.000	3.369.261.000		

segue

RENDICONTO FINANZIARIO - ENTRATE - Esercizio 2001

(Importi espressi in lire)

T I T O L O 5 - ENTRATE DERIVANTI DA TRASFERIMENTI IN CONTO CAPITALE

			GESTIONE DEI RESIDUI ATTIVI						GESTIONE DI CASSA				Totale residui attivi al termine dell'esercizio
							Variazioni				Differenza rispetto le previsioni		
Codice	Numero		Residui iniziali	Riscossioni	Da riscuotere (16-14)	Totali (14+15)	In + (16-13)	In - (13-16)	Previsioni	Riscossioni	In + (20-19)	In - (19-20)	(9+15)
1	2		13	14	15	16	17	18	19	20	21	22	23
			3.729.937.133	1.546.293.230	2.183.643.903	3.729.937.133			6.029.937.133	1.546.293.230		4.483.643.903	4.483.643.903
			274.030.908		274.030.908	274.030.908			519.030.908	24.500.000		494.530.908	494.530.908
			988.518.886	249.198.200	632.286.059	881.484.259		107.034.627	1.812.779.886	249.198.200		1.563.581.686	1.456.547.059
			144.591.353					144.591.353	144.591.353			144.591.353	
			5.137.078.280	1.795.491.430	3.089.960.870	4.885.452.300		251.625.980	8.506.339.280	1.819.991.430		6.686.347.850	6.434.721.870

m.c.p. italia ---------- segue

RENDICONTO FINANZIARIO - ENTRATE - Esercizio 2001

(Importi espressi in lire)

T I T O L O 6 - ACCENSIONE DI PRESTITI

Codice	Numero	Denominazione	GESTIONE DI COMPETENZA								
			Previsioni				Somme accertate			Differenze rispetto le previsioni	
			Iniziali	Variazioni + (7-4)	Variazioni - (4-7)	Definitive (4+5-6)	Riscosse	Da riscuotere (10-8)	Tot. accertati (8+9)	In + (10-7)	In - (7-10)
1	2	3	4	5	6	7	8	9	10	11	12
CTG.	20	ASSUNZIONE DI ALTRI DEBITI FIN ANZIARI									
6 20 01	20010	CONTRAZIONE DEBITI DIVERSI									
		Tot. CTG. 20 ASSUNZIONE DI ALTRI DEBITI FIN ANZIARI									
		Riep. TIT. 6 ACCENSIONE DI PRESTITI									
		Tot. CTG. 19 ASSUNZIONI DI MUTUI									
		Tot. CTG. 20 ASSUNZIONE DI ALTRI DEBITI FIN ANZIARI									
		Tot. CTG. 21 EMISSIONE DI OBBLIGAZIONI									
		Tot. TIT. 6 ACCENSIONE DI PRESTITI									

segue

RENDICONTO FINANZIARIO - ENTRATE - Esercizio 2001

(Importi espressi in lire)

T I T O L O 6 - ACCENSIONE DI PRESTITI

Codice	Numero		G E S T I O N E D E I R E S I D U I A T T I V I						G E S T I O N E D I C A S S A				Totale residui attivi al termine dell'esercizio
							Variazioni				Differenza rispetto le previsioni		
			Residui iniziali	Riscossioni	Da riscuotere	Totali	In +	In -	Previsioni	Riscossioni	In +	In -	
					(16-14)	(14+15)	(16-13)	(13-16)			(20-19)	(19-20)	(9+15)
1	2		13	14	15	16	17	18	19	20	21	22	23
6 20 01	20010												

m.c.p. italia

segue

RENDICONTO FINANZIARIO - ENTRATE - Esercizio 2001

(Importi espressi in lire)

T I T O L O 7 - PARTITE DI GIRO

Codice	Numero	Denominazione	G E S T I O N E D I C O M P E T E N Z A								
			P r e v i s i o n i				S o m m e a c c e r t a t e			Differenze rispetto le previsioni	
			Iniziali	Variazioni + (7-4)	Variazioni - (4-7)	Definitive (4+5-6)	Riscosse	Da riscuotere (10-8)	Tot. accertati (8+9)	In + (10-7)	In - (7-10)
1	2	3	4	5	6	7	8	9	10	11	12
CTG.	22	ENTRATE AVENTI NATURA DI PARTI TE DI GIRO									
7 22 01	22010	RITENUTE ERARIALI AL PERSONALE DIPENDENTE, IN CARICATO E COMANDATO	180.000.000			180.000.000	149.238.764	1.572	149.240.336		30.759.664
7 22 02	22020	RITENUTE PREVIDENZIALI ED ASSISTENZIALI AL PE RSONALE DIPENDENTE E CO.CO.CO.	100.000.000	25.000.000		125.000.000	66.916.740	3	66.916.743		58.083.257
7 22 03	22030	RITENUTE VARIE	5.000.000			5.000.000	1.600.624		1.600.624		3.399.376
7 22 04	22040	RITENUTE PER CONTO TERZI	1.000.000			1.000.000					1.000.000
7 22 05	22050	RECUPERO SU ANTICIPAZIONI FONDO ECONOMATO	10.000.000			10.000.000	10.000.000		10.000.000		
7 22 06	22060	RECUPERO SU ANTICIPAZIONI SEZIONE OPERATIVE P ERIFERICHE	10.000.000			10.000.000					10.000.000

segue

RENDICONTO FINANZIARIO - ENTRATE - Esercizio 2001

(Importi espressi in lire)

T I T O L O 7 - PARTITE DI GIRO

			GESTIONE DEI RESIDUI ATTIVI						GESTIONE DI CASSA				Totale residui attivi al termine dell'esercizio
							Variazioni				Differenza rispetto le previsioni		
Codice	Numero		Residui iniziali	Riscossioni	Da riscuotere (16-14)	Totali (14+15)	In + (16-13)	In - (13-16)	Previsioni	Riscossioni	In + (20-19)	In - (19-20)	(9+15)
1	2		13	14	15	16	17	18	19	20	21	22	23
7 22 01	22010												
			792					792	180.000.792	149.238.764		30.762.028	1.572
7 22 02	22020												
									125.000.000	66.916.740		58.083.260	3
7 22 03	22030								5.000.000	1.600.624		3.399.376	
7 22 04	22040								1.000.000			1.000.000	
7 22 05	22050								10.000.000	10.000.000			
7 22 06	22060												
									10.000.000			10.000.000	

segue

RENDICONTO FINANZIARIO - ENTRATE - Esercizio 2001

(Importi espressi in lire)

T I T O L O 7 - PARTITE DI GIRO

Codice	Numero	Denominazione	GESTIONE DI COMPETENZA								
			Previsioni				Somme accertate			Differenze rispetto le previsioni	
			Iniziali	Variazioni + (7-4)	Variazioni - (4-7)	Definitive (4+5-6)	Riscosse	Da riscuotere (10-8)	Tot. accertati (8+9)	In + (10-7)	In - (7-10)
1	2	3	4	5	6	7	8	9	10	11	12
7 22 07	22070	RECUPERO ANTICIPAZIONI VARIE	14.000.000			14.000.000	4.485.636	754.193	5.239.829	-	8.760.171
7 22 08	22080	RITENUTE ERARIALI SU PRESTAZIONI PROFESSIONAL I	200.000.000			200.000.000	106.704.999		106.704.999		93.295.001
		Tot. CTG. 22 ENTRATE AVENTI NATURA DI PARTITE DI GIRO	520.000.000	25.000.000		545.000.000	338.946.763	755.768	339.702.531		205.297.469
		Riep. TIT. 7 PARTITE DI GIRO									
		Tot. CTG. 22 ENTRATE AVENTI NATURA DI PARTITE DI GIRO	520.000.000	25.000.000		545.000.000	338.946.763	755.768	339.702.531		205.297.469
		Tot. TIT. 7 PARTITE DI GIRO	520.000.000	25.000.000		545.000.000	338.946.763	755.768	339.702.531		205.297.469

segue

RENDICONTO FINANZIARIO - ENTRATE - Esercizio 2001

(Importi espressi in lire)

T I T O L O 7 - PARTITE DI GIRO

Codice	Numero	GESTIONE DEI RESIDUI ATTIVI						GESTIONE DI CASSA				Totale residui attivi al termine dell'esercizio
						Variazioni				Differenza rispetto le previsioni		
		Residui iniziali	Riscossioni	Da riscuotere	Totali	In +	In -	Previsioni	Riscossioni	In +	In -	
				(15-14)	(14+15)	(16-13)	(13-16)			(20-19)	(19-20)	(9+15)
1	2	13	14	15	16	17	18	19	20	21	22	23
7 22 07	22070	340.706		340.706	340.706			14.340.706	4.485.636		9.855.070	1.094.899
7 22 08	22080							200.000.000	106.704.999		93.295.001	
		341.498		340.706	340.706		792	545.341.498	338.946.763		206.394.735	1.096.474
		341.498		340.706	340.706		792	545.341.498	338.946.763		206.394.735	1.096.474
		341.498		340.706	340.706		792	545.341.498	338.946.763		206.394.735	1.096.474

m.c.p. italia ---------- segue

RENDICONTO FINANZIARIO - ENTRATE - Esercizio 2001

(Importi espressi in lire)

Codice	Numero	Denominazione	GESTIONE DI COMPETENZA								
			Previsioni				Somme accertate			Differenza rispetto le previsioni	
			Iniziali	Variazioni + (7-4)	Variazioni - (4-7)	Definitive (4+5-6)	Riscosse	Da riscuotere (10-8)	Tot. accertati (8+9)	In + (10-7)	In - (7-10)
1	2	3	4	5	6	7	8	9	10	11	12
		Riepilogo delle E N T R A T E									
		Tot. TIT. 1 ENTRATE CONTRIBUTIVE									
		Tot. TIT. 2 ENTRATE DERIVANTI DA TRASFERIM ENTI CORRENTI	2.924.798.000	1.144.699.182		4.069.497.182	2.375.838.400	1.686.053.432	4.061.891.832		7.605.350
		Tot. TIT. 3 ALTRE ENTRATE	300.000.000	8.000.000	70.000.000	238.000.000	134.945.770	118.099.166	253.044.936	40.804.154	25.759.218
		Tot. TIT. 4 ENTRATE PER ALIENAZIONE DI BEN I PATRIMONIALI E RISCOSSIONE D I CREDITI		6.100.000		6.100.000		5.060.000	5.060.000		1.040.000
		Tot. TIT. 5 ENTRATE DERIVANTI DA TRASFERIM ENTI IN CONTO CAPITALE		3.369.261.000		3.369.261.000	24.500.000	3.344.761.000	3.369.261.000		
		Tot. TIT. 6 ACCENSIONE DI PRESTITI									
		Tot. TIT. 7 PARTITE DI GIRO	520.000.000	25.000.000		545.000.000	338.946.763	755.768	339.702.531		205.297.469

segue

RENDICONTO FINANZIARIO - ENTRATE - Esercizio 2001

(Importi espressi in lire)

Codice	Numero	GESTIONE DEI RESIDUI ATTIVI						GESTIONE DI CASSA				Totale residui attivi al termine dell'esercizio (9+13)
		Residui iniziali	Riscossioni	Da riscuotere (16-14)	Totali (14+15)	Variazioni In + (16-13)	Variazioni In - (13-16)	Previsioni	Riscossioni	differenza rispetto le previsioni In + (20-19)	differenza rispetto le previsioni In - (19-20)	
1	2	13	14	15	16	17	18	19	20	21	22	23
		412.229.059	69.789.300	342.439.759	412.229.059			4.481.726.241	2.445.627.700		2.036.098.541	2.028.493.131
		131.453.610	122.097.305	7.417.925	129.515.230		1.938.380	369.453.610	257.043.075	7.387.794	119.798.329	125.517.091
								6.100.000			6.100.000	5.060.000
		5.137.078.280	1.795.491.430	3.089.960.870	4.885.452.300		251.625.980	8.506.339.280	1.819.991.430		6.686.347.850	6.434.721.870
		341.498		340.706	340.706		792	545.341.498	338.946.763		206.394.735	1.096.474

m.c.p. italia

segue

RENDICONTO FINANZIARIO - ENTRATE - Esercizio 2001

(Importi espressi in lire)

Codice	Numero	Denominazione	GESTIONE DI COMPETENZA								
			Previsioni				Somme accertate			Differenze rispetto le previsioni	
			Iniziali	Variazioni + (7-4)	Variazioni - (4-7)	Definitive (4+5-6)	Riscosse	Da riscuotere (10-8)	Tot. accertati (8+9)	In + (10-7)	In - (7-10)
1	2	3	4	5	6	7	8	9	10	11	12
		Totale delle E N T R A T E	3.744.798.000	4.553.060.182	70.000.000	8.227.858.182	2.874.230.933	5.154.729.366	8.028.960.299	40.804.154	239.702.037
		AVANZO DI AMMINISTRAZIONE	170.000.000	1.851.607.476		2.021.607.476					2.021.607.476
		FONDO INIZIALE DI CASSA					5.947.156.781		5.947.156.781	5.947.156.781	
		Totale GENERALE DELLE ENTRATE	3.914.798.000	6.404.667.658	70.000.000	10.249.465.658	8.821.387.714	5.154.729.366	13.976.117.080	5.987.960.935	2.261.309.513

--------- m.c.p. italia ---------- fine stampa ---------

RENDICONTO FINANZIARIO - ENTRATE - Esercizio 2001

(Importi espressi in lire)

Codice	Numero		GESTIONE DEI RESIDUI ATTIVI						GESTIONE DI CASSA				Totale residui attivi al termine dell'esercizio
							Variazioni				Differenza rispetto le previsioni		
			Residui iniziali	Riscossioni	Da riscuotere	Totali	In +	In -	Previsioni	Riscossioni	In +	In -	
					(16-14)	(14+15)	(16-13)	(13-16)			(20-19)	(19-20)	(9+15)
1	2		13	14	15	16	17	18	19	20	21	22	23
			5.681.102.447	1.987.378.035	3.440.159.260	5.427.537.295		253.565.152	13.908.960.629	4.861.608.968	7.387.794	9.054.739.455	8.594.888.626
									5.947.156.781	5.947.156.781			
			5.681.102.447	1.987.378.035	3.440.159.260	5.427.537.295		253.565.152	19.856.117.410	10.808.765.749	7.387.794	9.054.739.455	8.594.888.626

---------- m.c.p. italia ---------- fine stampa ----------

RENDICONTO FINANZIARIO - USCITE - Esercizio 2001

(Importi espressi in lire)

T I T O L O 1 - SPESE CORRENTI

Codice	Numero	Denominazione	G E S T I O N E D I C O M P E T E N Z A								
			P r e v i s i o n i				S o m m e i m p e g n a t e			Differenze rispetto le previsioni	
			Iniziali	Variazioni + (7-4)	Variazioni - (4-7)	Definitive (4+5-6)	Pagate	Da pagare (10-8)	Tot. impegnati (8+9)	In + (10-7)	In - (7-10)
1	2	3	4	5	6	7	8	9	10	11	12
CTG.	1	SPESE PER GLI ORGANI DELL'ENTE									
1 01 01	1010	INDENNITA' DI CARICA E GETTONI DI PRESENZA AL PRESIDENTE	67.000.000	2.000.000		69.000.000	65.548.000	1.273.000	66.821.000		2.179.000
1 01 02	1020	INDENNITA' DI CARICA E GETTONI AI COMPONENTI DEGLI ORGANI ISTITUZIONALI, COLLEGIALI (CONSIGLIO DIRETTIVO, GIUNTA ESECUTIVA E COMUNITA' DEL PARCO)	67.000.000		9.000.000	58.000.000	49.888.000	6.298.000	56.186.000		1.814.000
1 01 03	1030	INDENNITA' DI CARICA E GETTONIDI PRESENZA AL COLLEGIO DEI REVISORI DEI CONTI	13.000.000		1.000.000	12.000.000	2.405.333	9.122.691	11.528.024		471.976
1 01 04	1040	COMPENSI E RIMBORSI AI COMPONENTI DEI COMITATI DI CONSULENZA									
1 01 05	1050	RIMBORSI SPESE DI MISSIONE AI COMPONENTI DEGLI ORGANI ISTITUZIONALI DELL'ENTE (PRESIDENTE, CONSIGLIO,GIUNTA, REVISORI DEI CONTI).	46.000.000			46.000.000	34.361.407	11.500.000	45.861.407		138.593

segue

RENDICONTO FINANZIARIO - USCITE - Esercizio 2001

(Importi espressi in lire)

T I T O L O 1 - SPESE CORRENTI

Codice	Numero	GESTIONE DEI RESIDUI PASSIVI						GESTIONE DI CASSA				Totale residui passivi al termine dell'esercizio
						Variazioni				Differenza rispetto le previsioni		
		Residui iniziali	Pagamenti	Da pagare (16-14)	Totali (14+15)	In + (16-13)	In - (13-16)	Previsioni	Pagamenti	In + (20-19)	In - (19-20)	(9+15)
1	2	13	14	15	16	17	18	19	20	21	22	23
1 01 01	1010	2.097.100	2.097.100		2.097.100			71.097.100	67.645.100		3.452.000	1.273.000
1 01 02	1020	8.777.000	6.901.000	1.876.000	8.777.000			66.777.000	56.789.000		9.988.000	8.174.000
1 01 03	1030	3.530.016	3.530.016		3.530.016			15.530.016	5.935.349		9.594.667	9.122.691
1 01 04	1040											
1 01 05	1050	6.000.000	5.357.235		5.357.235		642.765	52.000.000	39.718.642		12.281.358	11.500.000

segue

RENDICONTO FINANZIARIO - USCITE - Esercizio 2001

(Importi espressi in lire)

T I T O L O 1 - SPESE CORRENTI

Codice	Numero	Denominazione	GESTIONE DI COMPETENZA								
			Previsioni				Somme impegnate			Differenze rispetto le previsioni	
			Iniziali	Variazioni + (7-4)	Variazioni - (4-7)	Definitive (4+5-6)	Pagate	Da pagare (10-8)	Tot. impegnati (8+9)	In + (10-7)	In - (7-10)
1	2	3	4	5	6	7	8	9	10	11	12
1 01 06	1060	ASSICURAZIONE AI COMPONENTI DEGLI ORGANI ISTI TUZIONALI									
		Tot. CTG. 1 SPESE PER GLI ORGANI DELL'ENTE	193.000.000	2.000.000	10.000.000	185.000.000	152.202.740	28.193.691	180.396.431		4.603.569
CTG.	2	ONERI PER IL PERSONALE IN ATTI VITA' DI SERVIZIO									
1 02 06	2005	RETRIBUZIONE ED ONERI PREVIDENZIALI, ASSISTEN ZIALIED ASSICURATIVI PER CONTRATTO DI DIRITTO PRIVATO AL DIRETTORE	162.738.284	22.000.000		184.738.284	152.716.764	200.000	152.916.764		31.821.520
1 02 01	2010	RETRIBUZIONE ED ALTRI ASSEGNI AL PERSONALE DI PENDENTE IN RUOLO	426.538.415	58.000.000	40.000.000	444.538.415	432.083.365		432.083.365		12.455.050
1 02 01	2015	STIPENDI ED ALTRI ASSEGNI AL PERSONALE A TEMP O DETERMINATO	105.852.528		25.000.000	80.852.528	65.382.704		65.382.704		15.469.824

segue

RENDICONTO FINANZIARIO - USCITE - Esercizio 2001

(Importi espressi in lire)

T I T O L O 1 - SPESE CORRENTI

Codice	Numero	GESTIONE DEI RESIDUI PASSIVI						GESTIONE DI CASSA				Totale residui passivi al termine dell'esercizio
						Variazioni				Differenza rispetto le previsioni		
		Residui iniziali	Pagamenti	Da pagare	Totali	In +	In -	Previsioni	Pagamenti	In +	In -	
				(16-14)	(14+15)	(16-13)	(13-16)			(20-19)	(19-20)	(9+15)
1	2	13	14	15	16	17	18	19	20	21	22	23
1 01 06	1060											
		20.404.116	17.885.351	1.876.000	19.761.351		642.765	205.404.116	170.088.091		35.316.025	30.069.691
1 02 06	2005											
								184.738.284	152.716.764		32.021.520	200.000
1 02 01	2010											
								444.538.415	432.083.365		12.455.050	
1 02 01	2015											
								80.852.528	65.382.704		15.469.824	

segue

RENDICONTO FINANZIARIO - USCITE - Esercizio 2001

(Importi espressi in lire)

T I T O L O 1 - SPESE CORRENTI

Codice	Numero	Denominazione	GESTIONE DI COMPETENZA								
			Previsioni				Somme impegnate			Differenze rispetto le previsioni	
			Iniziali	Variazioni + (7-4)	Variazioni - (4-7)	Definitive (4+5-6)	Pagate	Da pagare (10-8)	Tot. impegnati (8+9)	In + (10-7)	In - (7-10)
1	2	3	4	5	6	7	8	9	10	11	12
1 02 02	2020	COMPENSI PER LAVORO STRAORDINARIO AL PERSONALE DIPENDENTE									
1 02 03	2030	ONERI PREVIDENZIALI, ASSISTENZIALI ED ASSICURATIVIA CARICO DELL'ENTE	147.453.270		5.000.000	142.453.270	131.539.974		131.539.974		10.913.296
1 02 04	2040	ALTRI ONERI SOCIALI A CARICO DELL'ENTE	4.438.828			4.438.828	3.859.239	500.000	4.359.239		79.589
1 02 05	2050	FONDO UNICO PER I TRATTAMENTI ACCESSORI DEL PERSONALE DIPENDENTE	80.000.000		5.000.000	75.000.000	31.009.942	42.758.893	73.768.835		1.231.165
1 02 06	2060	ONERI PREVIDENZIALI, ASSISTENZIALI ED ASSICURATIVI CARICO ENTE PER CO.CO.CO.		50.000.000		50.000.000		50.000.000	50.000.000		
1 02 207	2070	INDENNITA' DI MISSIONE E RIMBORSO SPESE AL PERSONALE DIPENDENTE	7.000.000	3.000.000		10.000.000	7.330.825	700.000	8.030.825		1.969.175
1 02 08	2080	ONERI DIVERSI A CARICO DELL'ENTE PER IL PERSONALE DIPENDENTE	16.000.000		3.000.000	13.000.000	11.697.080		11.697.080		1.302.920

segue

RENDICONTO FINANZIARIO - USCITE - Esercizio 2001

(Importi espressi in lire)

T I T O L O 1 - SPESE CORRENTI

Codice	Numero		GESTIONE DEI RESIDUI PASSIVI						GESTIONE DI CASSA				Totale residui passivi al termine dell'esercizio
							Variazioni				Differenza rispetto le previsioni		
			Residui iniziali	Pagamenti	Da pagare (16-14)	Totali (14+15)	In + (16-13)	In - (13-16)	Previsioni	Pagamenti	In + (20-19)	In - (19-20)	(9+15)
1	2		13	14	15	16	17	18	19	20	21	22	23
1 02 02	2020		1.987.534	1.987.534		1.987.534			1.987.534	1.987.534			
1 02 03	2030								142.453.270	131.539.974		10.913.296	
1 02 04	2040		1.000.000	1.000.000		1.000.000			5.438.828	4.859.239		579.589	500.000
1 02 05	2050		19.999.998	19.999.998		19.999.998			94.999.998	51.009.940		43.990.058	42.758.893
1 02 06	2060								50.000.000			50.000.000	50.000.000
1 02 207	2070		640.720	640.720		640.720			10.640.720	7.971.545		2.669.175	700.000
1 02 08	2080		1.291.680	1.291.680		1.291.680			14.291.680	12.988.760		1.302.920	

m.c.p. italia ---------- segue

RENDICONTO FINANZIARIO - USCITE - Esercizio 2001

(Importi espressi in lire)

T I T O L O 1 - SPESE CORRENTI

Codice	Numero	Denominazione	G E S T I O N E D I C O M P E T E N Z A								
			P r e v i s i o n i				S o m m e i m p e g n a t e			Differenze rispetto le previsioni	
			Iniziali	Variazioni + (7-4)	Variazioni - (4-7)	Definitive (4+5-6)	Pagate	Da pagare (10-8)	Tot. impegnati (8+9)	In + (10-7)	In - (7-10)
1	2	3	4	5	6	7	8	9	10	11	12
1 02 09	2090	INDENNITA' E RIMBORSO SPESE DI TRASPORTO PER TRASFERIMENTI									
1 02 10	2100	CORSI DI AGGIORNAMENTO PERSONALE DIPENDENTE (EX CAP. 2080)	10.000.000			10.000.000	4.862.704		4.862.704		5.137.296
1 02 10	2110	SPESE PER INTERVENTI ASSISTENZIALI E SOCIALI A FAVORE DEL PERSONALE DIPENDENTE									
1 02 12	2120	ONERI PER SERVIZIO DI SORVEGLIANZA SVOLTO DAL CFS IN POSIZIONE DI COMANDO FUNZIONALE	190.000.000	15.000.000		205.000.000	169.667.523	29.886.360	199.553.883		5.446.117
1 02 13	2130	RETRIBUZIONI AL PERSONALE ASSUNTO AI SENSI AR T. 9 L. 394/91									
1 02 140	2140	ONERI PER IL PERSONALE ASSUNTO PER LAVORI SOC IALMENTE UTILI									
		Tot. CTG. 2 ONERI PER IL PERSONALE IN ATTI VITA' DI SERVIZIO	1.150.021.325	148.000.000	78.000.000	1.220.021.325	1.010.150.120	124.045.253	1.134.195.373		85.825.952

segue

RENDICONTO FINANZIARIO - USCITE - Esercizio 2001

(Importi espressi in lire)

T I T O L O 1 - SPESE CORRENTI

Codice	Numero	GESTIONE DEI RESIDUI PASSIVI						GESTIONE DI CASSA				Totale residui passivi al termine dell'esercizio
						Variazioni				Differenza rispetto le previsioni		
		Residui iniziali	Pagamenti	Da pagare	Totali	In +	In -	Previsioni	Pagamenti	In +	In -	
				(16-14)	(14+15)	(16-13)	(13-16)			(20-19)	(19-20)	(9+15)
1	2	13	14	15	16	17	18	19	20	21	22	23
1 02 09	2090											
1 02 10	2100	3.860.000	3.860.000		3.860.000			13.860.000	8.722.704		5.137.296	
1 02 10	2110											
1 02 12	2120	28.319.959	27.779.059		27.779.059		540.900	233.319.959	197.446.582		35.873.377	29.886.360
1 02 13	2130											
1 02 140	2140											
		57.099.891	56.558.991		56.558.991		540.900	1.277.121.216	1.066.709.111		210.412.105	124.045.253

segue

RENDICONTO FINANZIARIO - USCITE - Esercizio 2001

(Importi espressi in lire)

T I T O L O 1 - SPESE CORRENTI

			G E S T I O N E D I C O M P E T E N Z A								
			P r e v i s i o n i				S o m m e i m p e g n a t e			Differenze rispetto le previsioni	
Codice	Numero	Denominazione	Iniziali	Variazioni + (7-4)	Variazioni - (4-7)	Definitive (4+5-6)	Pagate	Da pagare (10-8)	Tot. impegnati (8+9)	In + (10-7)	In - (7-10)
1	2	3	4	5	6	7	8	9	10	11	12
CTG.	3	ONERI PER IL PERSONALE IN QUIE SCENZA									
1 03 01	3010	PENSIONI A CARICO DELL'ENTE									
		Tot. CTG. 3 ONERI PER IL PERSONALE IN QUIE SCENZA									
CTG.	4	SPESE PER L'ACQUISTO DI BENI D I CONSUMO E DI SERVIZI									
1 04 01	4010	FITTI PASSIVI ED ONERI LOCATIVI	6.000.000	1.500.000		7.500.000	6.936.304		6.936.304		563.696
1 04 02	4020	SPESE PER FORNITURA ACQUA, ENERGIA ELETTRICA ECC.	25.000.000	2.000.000		27.000.000	19.018.000	5.982.000	25.000.000		2.000.000
1 04 03	4030	SPESE PER FORNITURA RISCALDAMENTO	40.000.000			40.000.000	21.228.413	14.455.587	35.684.000		4.316.000

segue

RENDICONTO FINANZIARIO - USCITE - Esercizio 2001

(Importi espressi in lire)

T I T O L O 1 - SPESE CORRENTI

Codice		Numero	GESTIONE DEI RESIDUI PASSIVI						GESTIONE DI CASSA				Totale residui passivi al termine dell'esercizio
							Variazioni				Differenza rispetto le previsioni		
			Residui iniziali	Pagamenti	Da pagare	Totali	In +	In -	Previsioni	Pagamenti	In +	In -	
					(16-14)	(14+15)	(16-13)	(13-16)			(20-19)	(19-20)	(9+15)
1	2		13	14	15	16	17	18	19	20	21	22	23
1 03	01	3010											
1 04	01	4010	3.995.545	3.995.545		3.995.545			11.495.545	10.931.849		563.696	
1 04	02	4020	4.089.000	4.089.000		4.089.000			31.089.000	23.107.000		7.982.000	5.982.000
1 04	03	4030	10.959.000	10.076.000		10.076.000		883.000	50.959.000	31.304.413		19.654.587	14.455.587

segue

RENDICONTO FINANZIARIO - USCITE - Esercizio 2001

(Importi espressi in lire)

T I T O L O 1 - SPESE CORRENTI

Codice	Numero	Denominazione	G E S T I O N E D I C O M P E T E N Z A								
			P r e v i s i o n i				S o m m e i m p e g n a t e			Differenze rispetto le previsioni	
			Iniziali	Variazioni + (7-4)	Variazioni - (4-7)	Definitive (4+5-6)	Pagate	Da pagare (10-8)	Tot. impegnati (8+9)	In + (10-7)	In - (7-10)
1	2	3	4	5	6	7	8	9	10	11	12
1 04 04	4040	CANONI VARI PER PULIZIA LOCALI, ECC.	30.000.000			30.000.000	24.060.040	4.775.960	28.836.000		1.164.000
1 04 05	4050	PREMI DI ASSICURAZIONE CONTRO FURTI, INCENDI, RISCHI ECC.	25.000.000		10.000.000	15.000.000	3.958.000	200.000	4.158.000		10.842.000
1 04 06	4060	MANUTENZIONE, RIPARAZIONE, ADATTAMENTO LOCALI NONCHE' IMPIANTI	30.000.000	61.000.000		91.000.000	30.307.754	60.692.160	90.999.914		86
1 04 10	4100	SPESE POSTALI, TELEGRAFICHE E DI SPEDIZIONE (EX CAP. 4060)	40.000.000		2.000.000	38.000.000	32.063.099	349.000	32.412.099		5.587.901
1 04 11	4110	SPESE PER ABBONAMENTI A QUOTIDIANI E RIVISTE SPECIALIZZATE	14.000.000	8.000.000		22.000.000	3.413.000	16.945.000	20.358.000		1.642.000
1 04 12	4120	SPESE PER ACQUISTO MATERIALE DI CONSUMO ECONOMATO E CANCELLERIA	45.000.000		7.000.000	38.000.000	36.788.537	1.147.748	37.936.285		63.715
1 04 13	4130	SPESE PER L'ACQUISTO DI MATERIALE DI CONSUMO DI CARATTERE TECNICO	5.000.000			5.000.000	2.884.261		2.884.261		2.115.739

segue

RENDICONTO FINANZIARIO - USCITE - Esercizio 2001

(Importi espressi in lire)

T I T O L O 1 - SPESE CORRENTI

Codice	Numero	GESTIONE DEI RESIDUI PASSIVI						GESTIONE DI CASSA				Totale residui passivi al termine dell'esercizio
						Variazioni				Differenza rispetto le previsioni		
		Residui iniziali	Pagamenti	Da pagare	Totali	In +	In -	Previsioni	Pagamenti	In +	In -	
				(16-14)	(14+15)	(16-13)	(13-16)			(20-19)	(19-20)	(9+15)
1	2	13	14	15	16	17	18	19	20	21	22	23
1 04 04	4040	3.240.000	3.240.000		3.240.000			33.240.000	27.300.040		5.939.960	4.775.960
1 04 05	4050							15.000.000	3.958.000		11.042.000	200.000
1 04 06	4060	25.758.000	24.204.000	1.428.000	25.632.000		126.000	116.758.000	54.511.754		62.246.246	62.120.160
1 04 10	4100							38.000.000	32.063.099		5.936.901	349.000
1 04 11	4110	13.116.800	12.924.800	192.000	13.116.800			35.116.800	16.337.800		18.779.000	17.137.000
1 04 12	4120	2.748.236	2.748.236		2.748.236			40.748.236	39.536.773		1.211.463	1.147.748
1 04 13	4130							5.000.000	2.884.261		2.115.739	

segue

RENDICONTO FINANZIARIO - USCITE - Esercizio 2001

(Importi espressi in lire)

T I T O L O 1 - SPESE CORRENTI

Codice	Numero	Denominazione	GESTIONE DI COMPETENZA								
			Previsioni				Somme impegnate			Differenze rispetto le previsioni	
			Iniziali	Variazioni + (7-4)	Variazioni - (4-7)	Definitive (4+5-6)	Pagate	Da pagare (10-8)	Tot. impegnati (8+9)	In + (10-7)	In - (7-10)
1	2	3	4	5	6	7	8	9	10	11	12
1 04 14	4140	SPESE PER ELABORAZIONE DATI	10.000.000	4.000.000		14.000.000	5.059.801	5.574.059	10.633.860		3.366.140
1 04 70	4150	SPESE TELEFONICHE (EX CAP. 4090)	50.000.000	8.000.000		58.000.000	42.856.028	6.428.200	49.284.228		8.715.772
1 04 16	4160	FORNITURA MATERIALE FOTOGRAFICO	5.000.000	300.000		5.300.000	4.405.649	480.000	4.885.649		414.351
1 04 20	4200	MANUTENZIONE ORDINARIA E ACQUISIZIONE ATTREZZATURETECNICHE AD USO UFFICIO	35.000.000	4.000.000	8.000.000	31.000.000	20.101.377	8.238.263	28.339.640		2.660.360
1 04 960	4210	SPESE PER ACQUISTO VESTIARIO, ATTREZZATURE E MATERIALE VARIOAD USO PERSONALE DIPENDENTE (EX CAP. 4210)									
1 04 24	4240	SPESE PER LA GESTIONE DI IMPIANTI RADIO	10.000.000		5.000.000	5.000.000	1.885.283	548.364	2.433.647		2.566.353
1 04 29	4299	ACQUISTO AUTOMEZZI AD USO PARCO (EX CAP. 4270)									

segue

RENDICONTO FINANZIARIO - USCITE - Esercizio 2001

(Importi espressi in lire)

T I T O L O 1 - SPESE CORRENTI

Codice	Numero		G E S T I O N E D E I R E S I D U I P A S S I V I						G E S T I O N E D I C A S S A				Totale residui passivi al termine dell'esercizio (9+15)
							Variazioni				Differenza rispetto le previsioni		
			Residui iniziali	Pagamenti	Da pagare (16-14)	Totali (14+15)	In + (16-13)	In - (13-16)	Previsioni	Pagamenti	In + (20-19)	In - (19-20)	
1	2		13	14	15	16	17	18	19	20	21	22	23
1 04 14	4140		8.720.000	8.720.000		8.720.000			22.720.000	13.779.801		8.940.199	5.574.059
1 04 70	4150		3.438.400	2.862.400		2.862.400		576.000	61.438.400	45.718.428		15.719.972	6.428.200
1 04 16	4160		1.170.000	1.170.000		1.170.000			6.470.000	5.575.649		894.351	480.000
1 04 20	4200		456.960	335.104		335.104		121.856	31.456.960	20.436.481		11.020.479	8.238.263
1 04 960	4210												
1 04 24	4240		4.199.000	499.000		499.000		3.700.000	9.199.000	2.384.283		6.814.717	548.364
1 04 29	4299												

segue

RENDICONTO FINANZIARIO - USCITE - Esercizio 2001

(Importi espressi in lire)

T I T O L O 1 - SPESE CORRENTI

Codice	Numero	Denominazione	G E S T I O N E D I C O M P E T E N Z A								
			P r e v i s i o n i				S o m m e i m p e g n a t e			Differenza rispetto le previsioni	
			Iniziali	Variazioni + (7-4)	Variazioni - (4-7)	Definitive (4+5-6)	Pagate	Da pagare (10-8)	Tot. impegnati (8+9)	In + (10-7)	In - (7-10)
1	2	3	4	5	6	7	8	9	10	11	12
1 04 30	4300	SPESE DI GESTIONE AUTOMEZZI	30.000.000	30.000.000		60.000.000	15.360.746	33.323.557	48.684.303		11.315.697
1 04 31	4310	SPESE PER ASSICURAZIONE AUTOMEZZI E BOLLI DI CIRCOLAZIONE	25.000.000			25.000.000	21.207.671	2.188.565	23.396.236		1.603.764
1 04 40	4400	SPESE PER STAMPA ANNALI, MONOGRAFIE ECC.	40.000.000	5.000.000		45.000.000	31.669.451	13.300.000	44.969.451		30.549
1 04 41	4410	SPESE VARIE PER ACQUISTO LIBRI A CARATTERE TECNICOE CULTURALE	5.000.000			5.000.000	2.661.000	2.000.000	4.661.000		339.000
1 04 52	4520	SPESE DI FUNZIONAMENTO STRUTTURE INFORMATIVE (EX CAP. 4230)	390.000.000	27.500.000		417.500.000	215.898.260	201.203.944	417.102.204		397.796
1 04 53	4530	SPESE PER LA GESTIONE DI STRUTTURE RICETTIVE									
1 04 54	4540	SPESE PER GESTIONE SERVIZIO VENDITA TESSERINI FUNGHI	27.000.000			27.000.000	3.763.800	22.000.000	25.763.800		1.236.200
1 04 55	4550	SPESE PER LA GESTIONE ORDINARIA DEL GIARDINO BOTANICO	40.000.000		20.000.000	20.000.000	11.921.920		11.921.920		8.078.080

segue

RENDICONTO FINANZIARIO - USCITE - Esercizio 2001

(Importi espressi in lire)

T I T O L O 1 - SPESE CORRENTI

Codice	Numero	GESTIONE DEI RESIDUI PASSIVI						GESTIONE DI CASSA				Totale residui passivi al termine dell'esercizio
						Variazioni				Differenza rispetto le previsioni		
		Residui iniziali	Pagamenti	Da pagare	Totali	In +	In -	Previsioni	Pagamenti	In +	In -	
				(16-14)	(14+15)	(16-13)	(13-16)			(20-19)	(19-20)	(9+15)
1	2	13	14	15	16	17	18	19	20	21	22	23
1 04 30	4300	9.895.758	2.913.847	399.600	3.313.447		6.582.311	69.895.758	18.274.593		51.621.165	33.723.157
1 04 31	4310	2.000.000	2.000.000		2.000.000			27.000.000	23.207.671		3.792.329	2.188.565
1 04 40	4400	14.500.000	4.999.000	9.500.000	14.499.000		1.000	59.500.000	36.668.451		22.831.549	22.800.000
1 04 41	4410	3.693.000	1.994.000	1.634.000	3.628.000		65.000	8.693.000	4.655.000		4.038.000	3.634.000
1 04 52	4520	201.579.105	144.606.382	56.704.938	201.311.320		267.785	619.079.105	360.504.642		258.574.463	257.908.882
1 04 53	4530											
1 04 54	4540	19.100.000	16.814.132	2.285.868	19.100.000			46.100.000	20.577.932		25.522.068	24.285.868
1 04 55	4550	11.084.000	10.858.908		10.858.908		225.092	31.084.000	22.780.828		8.303.172	

segue

RENDICONTO FINANZIARIO - USCITE - Esercizio 2001

(Importi espressi in lire)

T I T O L O 1 - SPESE CORRENTI

Codice	Numero	Denominazione	GESTIONE DI COMPETENZA								
			Previsioni				Somme impegnate			Differenze rispetto le previsioni	
			Iniziali	Variazioni + (7-4)	Variazioni - (4-7)	Definitive (4+5-6)	Pagate	Da pagare (10-8)	Tot. impegnati (8+9)	In + (10-7)	In - (7-10)
1	2	3	4	5	6	7	8	9	10	11	12
1 04 56	4560	SPESE CONNESSE ALLA PREVENZIONE E SORVEGLIANZ A ANTINCENDIO (EX CAP. 5050)									
1 04 60	4600	SPESE PER ATTIVITA' DIVULGATIVE A SCOPO DIDAT TICO,REALIZZAZIONE MOSTRE, GUIDE, DEPLIANT EC C. (EX CAP.4170)									
1 04 61	4610	SPESE PER CONCORSI, COMITATI, COMMISSIONI, EC C. (EX CAP. 4190)	10.000.000	3.500.000		13.500.000	11.123.200	469.000	11.592.200		1.907.800
1 04 63	4630	SPESE PER REALIZZAZIONE MANIFESTAZIONI VARIE E FIERE	45.000.000			45.000.000	30.947.534	10.345.080	41.292.614		3.707.386
1 04 61	4631	CONTRIBUTI PER LA REALIZZAZIONE DI MANIFESTAZ IONI VARIE	50.000.000			50.000.000	25.000.000	24.000.000	49.000.000		1.000.000
1 04 64	4640	SPESE PER CORSI DI FORMAZIONE PROFESSIONALE	5.000.000		5.000.000						

RENDICONTO FINANZIARIO - USCITE - Esercizio 2001

(Importi espressi in lire)

T I T O L O 1 - SPESE CORRENTI

Codice	Numero	GESTIONE DEI RESIDUI PASSIVI						GESTIONE DI CASSA				Totale residui passivi al termine dell'esercizio
						Variazioni				Differenza rispetto le previsioni		
		Residui iniziali	Pagamenti	Da pagare	Totali	In +	In -	Previsioni	Pagamenti	In +	In -	
				(16-14)	(14+15)	(16-13)	(13-16)			(20-19)	(19-20)	(9+15)
1	2	13	14	15	16	17	18	19	20	21	22	23
1 04 56	4560											
1 04 60	4600											
1 04 61	4610	22.589.000	17.711.040	4.060.000	21.771.040		817.960	36.089.000	28.834.240		7.254.760	4.529.000
1 04 63	4630	25.607.000	13.364.000	12.243.000	25.607.000			70.607.000	44.311.534		26.295.466	22.588.080
1 04 61	4631	26.000.000	17.000.000	9.000.000	26.000.000			76.000.000	42.000.000		34.000.000	33.000.000
1 04 64	4640	960.000	600.000	360.000	960.000			960.000	600.000		360.000	360.000

RENDICONTO FINANZIARIO - USCITE - Esercizio 2001

(Importi espressi in lire)

T I T O L O 1 - SPESE CORRENTI

Codice	Numero	Denominazione	GESTIONE DI COMPETENZA								
			Previsioni				Somme impegnate			Differenze rispetto le previsioni	
			Iniziali	Variazioni + (7-4)	Variazioni - (4-7)	Definitive (4+5-6)	Pagate	Da pagare (10-8)	Tot. impegnati (8+9)	In + (10-7)	In - (7-10)
1	2	3	4	5	6	7	8	9	10	11	12
1 04 65	4650	SPESE PER L'ORGANIZZAZIONE DI CAMPI DI ATTIVITA' NATURALISTICA, STAGE ECC.									
1 04 651	4651	SPESE PER CONVENZIONI GEV E SOCCORSO ALPINO (EX CAP. 4520)	13.000.000		4.000.000	9.000.000		9.000.000	9.000.000		
1 04 655	4655	QUOTE ASSOCIATIVE DIVERSE (EX CAP. 4240)	7.000.000			7.000.000	4.500.000	1.000.000	5.500.000		1.500.000
1 04 700	4700	SPESE PER CARTOGRAFIE E CLASSIFICAZIONE TERRENI (EX CAP. 4150)									
1 04 710	4710	SPESE DI RAPPRESENTANZA, GEMELLAGGI, CONVEGNI E SCAMBI CULTURALI	15.000.000	14.000.000		29.000.000	15.986.395	2.862.000	18.848.395		10.151.605
1 04 730	4730	SPESE PER CONSULENZE TECNICHE E AMMINISTRATIVE (EX CAP. 10030)	140.000.000	149.000.000		289.000.000	208.520.461	72.727.269	281.247.730		7.752.270
1 04 731	4731	SPESE PER INCARICHI SPECIALI (PERSONALE DIPENDENTEDI ENTI PUBBLICI OPERANTE NEL PARCO EX. CAP.10020)									

RENDICONTO FINANZIARIO - USCITE - Esercizio 2001

(Importi espressi in lire)

T I T O L O 1 - SPESE CORRENTI

			GESTIONE DEI RESIDUI PASSIVI						GESTIONE DI CASSA				Totale residui passivi al termine dell'esercizio
							Variazioni				Differenza rispetto le previsioni		
Codice	Numero		Residui iniziali	Pagamenti	Da pagare (16-14)	Totali (14+15)	In + (16-13)	In - (13-16)	Previsioni	Pagamenti	In + (20-19)	In - (19-20)	(9+15)
1	2		13	14	15	16	17	18	19	20	21	22	23
1 04 65	4650												
1 04 651	4651		13.400.000	10.800.000	2.600.000	13.400.000			22.400.000	10.800.000		11.600.000	11.600.000
1 04 655	4655								7.000.000	4.500.000		2.500.000	1.000.000
1 04 700	4700												
1 04 710	4710		7.428.500	5.368.500	2.060.000	7.428.500			36.428.500	21.354.895		15.073.605	4.922.000
1 04 730	4730		94.704.170	51.113.800	43.203.002	94.316.802		387.368	383.704.170	259.634.261		124.069.909	115.930.271
1 04 731	4731												

RENDICONTO FINANZIARIO - USCITE - Esercizio 2001

(Importi espressi in lire)

T I T O L O 1 - SPESE CORRENTI

			GESTIONE DI COMPETENZA								
			Previsioni				Somme impegnate			Differenze rispetto le previsioni	
Codice	Numero	Denominazione	Iniziali	Variazioni + (7-4)	Variazioni - (4-7)	Definitive (4+5-6)	Pagate	Da pagare (10-8)	Tot. impegnati (8+9)	In + (10-7)	In - (7-10)
1	2	3	4	5	6	7	8	9	10	11	12
1 04 732	4732	SPESE DI FUNZIONAMENTO DEL NUCLEO DI VALUTAZIONE	25.000.000		4.000.000	21.000.000					21.000.000
1 04 733	4733	SPESE PER CONSULENZA 2^ FASE DEL PIANO DEL PARCO E PIANO DI SVILUPPO	65.000.000	20.735.182		85.735.182		82.800.000	82.800.000		2.935.182
1 04 830	4830	FONDO PER ATTIVITA' DI RICERCA E VALORIZZAZIONE DEL LUPO									
1 04 92	4920	RIMBORSO SPESE AL CONSORZIO DEL PARCO REG.LE ROMAGNOLO E ALLA COMUNITA' MONTANA DEL CASENTINO PER COLLABORAZIONI									
1 04 930	4930	SPESE PER RISTRUTTURAZIONE IMMOBILI AD USO SULLE CARATTERISTICHE DEL PARCO									
1 04 940	4940	SPESE A CARICO DEL PARCO NAZIONALE PER LIQUIDAZIONE CONSORZIO PARCO REG.LE ROM.LO									

RENDICONTO FINANZIARIO - USCITE - Esercizio 2001

(Importi espressi in lire)

T I T O L O 1 - SPESE CORRENTI

		GESTIONE DEI RESIDUI PASSIVI						GESTIONE DI CASSA				Totale
						Variazioni				Differenza rispetto le previsioni		residui
Codice	Numero	Residui iniziali	Pagamenti	Da pagare	Totali	In +	In -	Previsioni	Pagamenti	In +	In -	passivi al termine dell'esercizio
				(16-14)	(14+15)	(16-13)	(13-16)			(20-19)	(19-20)	(9+15)
1	2	13	14	15	16	17	18	19	20	21	22	23
1 04 732	4732	21.000.000		21.000.000	21.000.000			42.000.000			42.000.000	21.000.000
1 04 733	4733	261.700.000	173.744.400	87.955.600	261.700.000			347.435.182	173.744.400		173.690.782	170.755.600
1 04 830	4830											
1 04 92	4920											
1 04 930	4930	278.994.894	130.381.286	148.613.608	278.994.894			278.994.894	130.381.286		148.613.608	148.613.608
1 04 940	4940											

RENDICONTO FINANZIARIO - USCITE - Esercizio 2001

(Importi espressi in lire)

T I T O L O 1 - SPESE CORRENTI

Codice	Numero	Denominazione	GESTIONE DI COMPETENZA								
			Previsioni				Somme impegnate			Differenze rispetto le previsioni	
			Iniziali	Variazioni + (7-4)	Variazioni - (4-7)	Definitive (4+5-6)	Pagate	Da pagare (10-8)	Tot. impegnati (8+9)	In + (10-7)	In - (7-10)
1	2	3	4	5	6	7	8	9	10	11	12
1 04 940	4945	TRASFERIMENTO ONERI PASSIVI DEL PARCO REGIONALE DEL CRINALE ROMAGNOLO									
1 04 950	4950	ONERI A CARICO DELL'ENTE PARCO PER COMANDO FUNZIONALE CFS									
1 04 960	4960	SPESE PER ACQUISTO VESTIARIO, ATTREZZATURE E MATIERIALI VARI AD USO PERSONALE DIPENDENTE (EX CAP. 4210)		8.000.000		8.000.000		8.000.000	8.000.000		
Tot. CTG. 4		SPESE PER L'ACQUISTO DI BENI DI CONSUMO E DI SERVIZI	1.302.000.000	346.535.182	65.000.000	1.583.535.182	853.525.984	611.035.756	1.464.561.740		118.973.442
CTG. 5		SPESE PER PRESTAZIONI ISTITUZIONALI									
1 05 820	4820	FONDO PER BORSE DI STUDIO ED ATTIVITA' DI RICERCA FINALIZZATA (EX CAP. 5010)									

RENDICONTO FINANZIARIO - USCITE - Esercizio 2001

(Importi espressi in lire)

T I T O L O 1 - SPESE CORRENTI

			GESTIONE DEI RESIDUI PASSIVI						GESTIONE DI CASSA				Totale
							Variazioni				Differenza rispetto le previsioni		residui
Codice	Numero		Residui iniziali	Pagamenti	Da pagare	Totali	In +	In -	Previsioni	Pagamenti	In +	In -	passivi al termine dell'esercizio
					(16-14)	(14+15)	(16-13)	(13-16)			(20-19)	(19-20)	(9+15)
1	2		13	14	15	16	17	18	19	20	21	22	23
1 04 940	4945												
			62.174.388		62.174.388	62.174.388			62.174.388			62.174.388	62.174.388
1 04 950	4950												
1 04 960	4960												
									8.000.000			8.000.000	8.000.000
			1.158.300.756	679.133.380	465.414.004	1.144.547.384		13.753.372	2.741.835.938	1.532.659.364		1.209.176.574	1.076.449.760
1 05 820	4820												
			10.000.001		10.000.001	10.000.001			10.000.001			10.000.001	10.000.001

RENDICONTO FINANZIARIO - USCITE - Esercizio 2001

(Importi espressi in lire)

T I T O L O 1 - SPESE CORRENTI

Codice		Numero	Denominazione	GESTIONE DI COMPETENZA								
				Previsioni				Somme impegnate			Differenze rispetto le previsioni	
				Iniziali	Variazioni +	Variazioni -	Definitive	Pagate	Da pagare	Tot. impegnati	In +	In -
					(7-4)	(4-7)	(4+5-6)		(10-8)	(8+9)	(10-7)	(7-10)
1		2	3	4	5	6	7	8	9	10	11	12
1 05	09	5030	INDENNIZZI DANNI FAUNA	110.000.000	40.000.000		150.000.000	106.017.962	40.398.038	146.416.000		3.584.000
1 05	04	5040	CONTROLLO E GESTIONE POPOLAZIONI FAUNISTICHE	30.000.000		- 25.000.000	5.000.000					5.000.000
1 05	06	5060	SPESA PER DEMOLIZIONE OPERE ABUSIVE NEL PARCO E MIGLIORAMENTO AREE DEGRADATE	10.000.000		8.000.000	2.000.000	1.752.000		1.752.000		248.000
1 05	09	5090	INDENNIZZI PER MANCATI TAGLI BOSCO	10.000.000		10.000.000						
1 05	10	5100	SERVIZIO DI PULIZIA E MANUTENZIONE PARCO (EX CAP. 5040)	10.000.000			10.000.000	9.121.500	878.500	10.000.000		
1 05	11	5110	TABELLAZIONE CONFINI DEL PARCO E APPRONTAMENTO SEGNALETICA INFORMATIVA (EX CAP. 5070)									
1 05	12	5120	MANUTENZIONE ORDINARIA E MIGLIORAMENTO SENTIERISTICA DEL PARCO E AREE DI SOSTA	40.000.000	75.000.000		115.000.000		115.000.000	115.000.000		

RENDICONTO FINANZIARIO - USCITE - Esercizio 2001

(Importi espressi in lire)

T I T O L O 1 - SPESE CORRENTI

			GESTIONE DEI RESIDUI PASSIVI						GESTIONE DI CASSA				Totale residui passivi al termine dell'esercizio
							variazioni				Differenza rispetto le previsioni		
Codice	Numero		Residui iniziali	Pagamenti	Da pagare	Totali	In +	In -	Previsioni	Pagamenti	In +	In -	
					(16-14)	(14+15)	(16-13)	(13-16)			(20-19)	(19-20)	(9+15)
1	2		13	14	15	16	17	18	19	20	21	22	23
1 05 09	5030		3.568.666	3.568.666		3.568.666			153.568.666	109.586.628		43.982.038	40.398.038
1 05 04	5040		11.000.000	11.000.000		11.000.000			16.000.000	11.000.000		5.000.000	
1 05 06	5060		5.000.000	5.000.000		5.000.000			7.000.000	6.752.000		248.000	
1 05 09	5090												
1 05 10	5100								10.000.000	9.121.500		878.500	878.500
1 05 11	5110												
1 05 12	5120												
			133.648.862	35.969.260	97.679.602	133.648.862			248.648.862	35.969.260		212.679.602	212.679.602

RENDICONTO FINANZIARIO - USCITE - Esercizio 2001

(Importi espressi in lire)

T I T O L O 1 - SPESE CORRENTI

Codice	Numero	Denominazione	GESTIONE DI COMPETENZA								
			Previsioni				Somme impegnate			Differenze rispetto le previsioni	
			Iniziali	Variazioni + (7-4)	Variazioni - (4-7)	Definitive (4+5-6)	Pagate	Da pagare (10-8)	Tot. impegnati (8+9)	In + (10-7)	In - (7-10)
1	2	3	4	5	6	7	8	9	10	11	12
1 05 60	5600	SPESE PER ATTIVITA' DIVULGATIVE A SCOPO DIDATTICO,STORICO, CULTURALE E AMBIENTALE	90.000.000	129.144.562		219.144.562	95.901.082	69.649.541	165.550.623		53.593.939
1 05 60	5650	SPESE PER ORGANIZZAZIONE CAMPI DI ATTIVITA' NATURALISTICA									
1 05 820	5820	FONDO PER IL FINANZIAMENTO DI ATTIVITA' DI RICERCA FINALIZZATA	110.000.000			110.000.000	5.200.000	104.800.000	110.000.000		
1 05 830	5830	FONDO PER ATTIVITA' DI RICERCA E VALORIZZAZIONE DEL LUPO									
		Tot. CTG. 5 SPESE PER PRESTAZIONI ISTITUZIONALI	410.000.000	244.144.562	43.000.000	611.144.562	217.992.544	330.726.079	548.718.623		62.425.939
CTG. 6		TRASFERIMENTI PASSIVI									
1 06 02	6020	ALTRI TRASFERIMENTI PASSIVI									

RENDICONTO FINANZIARIO - USCITE - Esercizio 2001

(Importi espressi in lire)

T I T O L O 1 - SPESE CORRENTI

Codice	Numero	Denominazione	G E S T I O N E D I C O M P E T E N Z A								
			P r e v i s i o n i				S o m m e i m p e g n a t e			Differenze rispetto le previsioni	
			Iniziali	Variazioni + (7-4)	Variazioni - (4-7)	Definitive (4+5-6)	Pagate	Da pagare (10-8)	Tot. impegnati (8+9)	In + (10-7)	In - (7-10)
1	2	3	4	5	6	7	8	9	10	11	12
1 06 05	6050	FONDO PER ABBATTIMENTO INTERESSI RELATIVI A M UTUI PER AMMODERNAMENTO STRUTTURE TURISTICHE PRIVATE									
1 06 06	6060	FONDO PER ABBATTIMENTO QUOTA INTERESSI MUTUI PER AMMODERNAMENTO E ADEGUAMENTO ATTREZZATUR E FORESTALI									
1 06 07	6070	FONDO PER ABBATTIMENTO INTERESSI MUTUI INCENT IVAZIONE ARTIGIANATO TIPICO E LAVORAZIONE PRO DOTTI NATURALI									
1 06 180	6080	FONDO PER ABBATTIMENTO INTERESSI PER RISTRUTT URAZIONE ABITA ZIONI RURALI									
1 06 90	6090	CONTRIBUTI PER LA PRODUZIONE DI PIANTINE DI V ARIETA' TIPICHE									
		Tot. CTG. 6 TRASFERIMENTI PASSIVI									

RENDICONTO FINANZIARIO - USCITE - Esercizio 2001

(Importi espressi in lire)

T I T O L O 1 - SPESE CORRENTI

Codice	Numero	GESTIONE DEI RESIDUI PASSIVI						GESTIONE DI CASSA				Totale residui passivi al termine dell'esercizio
						Variazioni				Differenza rispetto le previsioni		
		Residui iniziali	Pagamenti	Da pagare	Totali	In +	In -	Previsioni	Pagamenti	In +	In -	
				(16-14)	(14+15)	(16-13)	(13-16)			(20-19)	(19-20)	(9+15)
1	2	13	14	15	16	17	18	19	20	21	22	23
1 06 05	6050											
1 06 06	6060											
1 06 07	6070											
1 06 180	6080											
1 06 90	6090											
		30.000.000		30.000.000	30.000.000			30.000.000			30.000.000	30.000.000
		30.000.000		30.000.000	30.000.000			30.000.000			30.000.000	30.000.000

RENDICONTO FINANZIARIO - USCITE - Esercizio 2001

(Importi espressi in lire)

T I T O L O 1 - SPESE CORRENTI

			GESTIONE DI COMPETENZA								
			Previsioni				Somme impegnate			Differenze rispetto le previsioni	
Codice	Numero	Denominazione	Iniziali	Variazioni + (7-4)	Variazioni - (4-7)	Definitive (4+5-6)	Pagate	Da pagare (10-8)	Tot. impegnati (8+9)	In + (10-7)	In - (7-10)
1	2	3	4	5	6	7	8	9	10	11	12
CTG.	7	ONERI FINANZIARI									
1 07 01	7010	INTERESSI PASSIVI SU MUTUI									
1 07 02	7020	INTERESSI PASSIVI SU CONTI CORRENTI BANCARI E ANTICIPAZIONI DI CASSA									
1 07 03	7030	SPESE PER COMMISSIONI BANCARIE	1.000.000			1.000.000		215.460	215.460		784.540
		Tot. CTG. 7 ONERI FINANZIARI	1.000.000			1.000.000		215.460	215.460		784.540
CTG.	8	ONERI TRIBUTARI									
1 08 01	8010	IMPOSTE, TASSE E TRIBUTI VARI	15.000.000	41.000.000		56.000.000	40.706.897	15.293.103	56.000.000		
1 08 15	8015	IMPOSTA I.R.A.P.	100.000.000			100.000.000	82.392.716		82.392.716		17.607.284
		Tot. CTG. 8 ONERI TRIBUTARI	115.000.000	41.000.000		156.000.000	123.099.613	15.293.103	138.392.716		17.607.284

RENDICONTO FINANZIARIO - USCITE - Esercizio 2001

(Importi espressi in lire)

T I T O L O 1 - SPESE CORRENTI

Codice	Numero	GESTIONE DEI RESIDUI PASSIVI						GESTIONE DI CASSA				Totale residui passivi al termine dell'esercizio
						Variazioni				Differenza rispetto le previsioni		
		Residui iniziali	Pagamenti	Da pagare (16-14)	Totali (14+15)	In + (16-13)	In - (13-16)	Previsioni	Pagamenti	In + (20-19)	In - (19-20)	(9+15)
1	2	13	14	15	16	17	18	19	20	21	22	23
1 07 01	7010											
1 07 02	7020											
1 07 03	7030							1.000.000			1.000.000	215.460
								1.000.000			1.000.000	215.460
1 08 01	8010	54.043.000	51.778.500	2.264.500	54.043.000			110.043.000	92.485.397		17.557.603	17.557.603
1 08 15	8015							100.000.000	82.392.716		17.607.284	
		54.043.000	51.778.500	2.264.500	54.043.000			210.043.000	174.878.113		35.164.887	17.557.603

RENDICONTO FINANZIARIO - USCITE - Esercizio 2001

(Importi espressi in lire)

T I T O L O 1 - SPESE CORRENTI

			G E S T I O N E D I C O M P E T E N Z A								
			P r e v i s i o n i				S o m m e i m p e g n a t e			Differenze rispetto le previsioni	
Codice	Numero	Denominazione	Iniziali	Variazioni + (7-4)	Variazioni - (4-7)	Definitive (4+5-6)	Pagate	Da pagare (10-8)	Tot. impegnati (8+9)	In + (10-7)	In - (7-10)
1	2	3	4	5	6	7	8	9	10	11	12
CTG. 9		SPESE CORRETTIVE E COMPENSATIV E DI ENTRATE CORRENTI									
1 09 01	9010	RESTITUZIONI E RIMBORSI DIVERSI	3.000.000	4.000.000		7.000.000	5.909.892		5.909.892		1.090.108
		Tot. CTG. 9 SPESE CORRETTIVE E COMPENSATIV E DI ENTRATE CORRENTI	3.000.000	4.000.000		7.000.000	5.909.892		5.909.892		1.090.108
CTG. 10		SPESE NON CLASSIFICABILI IN AL TRE VOCI									
1 10 01	10010	SPESE PER LITI, ARBITRAGGI E CONSULENZE A TUT ELA DELLE RAGIONI DELL'ENTE PARCO	20.000.000	6.000.000		26.000.000	10.579.680	14.914.000	25.493.680		506.320
1 10 15	10015	SPESE PER ATTIVAZIONE CONVENZIONE UTILIZZO OB IETTORI DI COS CIENZA	5.000.000			5.000.000	4.700.000		4.700.000		300.000

RENDICONTO FINANZIARIO - USCITE - Esercizio 2001

(Importi espressi in lire)

T I T O L O 1 - SPESE CORRENTI

Codice	Numero	GESTIONE DEI RESIDUI PASSIVI					GESTIONE DI CASSA			Totale residui passivi al termine dell'esercizio (9+15)
		Residui iniziali	Pagamenti	Da pagare (16-14)	Totali (14+15)	Variazioni In + (16-13)	Variazioni In - (13-16)	Previsioni	Pagamenti	Differenza rispetto le previsioni In + (20-19)	Differenza rispetto le previsioni In - (19-20)	
1	2	13	14	15	16	17	18	19	20	21	22	23
1 09 01	9010	500.000		500.000	500.000			7.500.000	5.909.892		1.590.108	500.000
		500.000		500.000	500.000			7.500.000	5.909.892		1.590.108	500.000
1 10 01	10010	33.933.414	7.000.000	26.933.414	33.933.414			59.933.414	17.579.680		42.353.734	41.847.414
1 10 15	10015	2.300.000	2.300.000		2.300.000			7.300.000	7.000.000		300.000	

RENDICONTO FINANZIARIO - USCITE - Esercizio 2001

(Importi espressi in lire)

T I T O L O 1 - SPESE CORRENTI

Codice	Numero	Denominazione	GESTIONE DI COMPETENZA								
			Previsioni				Somme impegnate			Differenze rispetto le previsioni	
			Iniziali	Variazioni + (7-4)	Variazioni - (4-7)	Definitive (4+5-6)	Pagate	Da pagare (10-8)	Tot. impegnati (8+9)	In + (10-7)	In - (7-10)
1	2	3	4	5	6	7	8	9	10	11	12
1 10 02	10020	FONDO DI RISERVA ORDINARIO									
1 10 35	10035	ESTINZIONE DEBITI PREGRESSI	5.000.000			5.000.000	383.180		383.180		4.616.820
1 10 04	10040	SPESE PER INCARICHI SPECIALI CONNESSI ALLA REDAZIONE DI STRUMENTI DI PIANIFICAZIONE									
1 10 45	10045	FONDO PER IL FINANANZIAMENTO DI RESIDUI PERENTI									
1 10 05	10050	FONDO DI RISERVA OROINARIO, STRAORDINARIO E DI CASSA	30.733.220		24.000.000	6.733.220					6.733.220
1 10 60	10060	FONDO PER SPESE CORRENTI DA FINANZIARSI CON ALTRETTANTI FONDI EROGATI DAL MINISTERO									
		Tot. CTG. 10 SPESE NON CLASSIFICABILI IN ALTRE VOCI	60.733.220	6.000.000	24.000.000	42.733.220	15.662.860	14.914.000	30.576.860		12.156.360

RENDICONTO FINANZIARIO - USCITE - Esercizio 2001

(Importi espressi in lire)

T I T O L O 1 - SPESE CORRENTI

Codice	Numero		GESTIONE DEI RESIDUI PASSIVI						GESTIONE DI CASSA				Totale residui passivi al termine dell'esercizio
							Variazioni				Differenza rispetto le previsioni		
			Residui iniziali	Pagamenti	Da pagare	Totali	In +	In -	Previsioni	Pagamenti	In +	In -	
					(16-14)	(14+15)	(16-13)	(13-16)			(20-19)	(19-20)	(9+15)
1	2		13	14	15	16	17	18	19	20	21	22	23
1 10 02	10020												
1 10 35	10035								5.000.000	383.180		4.616.820	
1 10 04	10040												
1 10 45	10045												
1 10 05	10050								6.733.220			6.733.220	
1 10 60	10060												
			36.233.414	9.300.000	26.933.414	36.233.414			78.966.634	24.962.860		54.003.774	41.847.414

RENDICONTO FINANZIARIO - USCITE - Esercizio 2001

(Importi espressi in lire)

T I T O L O 1 - SPESE CORRENTI

Codice	Numero	Denominazione	G E S T I O N E D I C O M P E T E N Z A								
			P r e v i s i o n i				S o m m e i m p e g n a t e			Differenze rispetto le previsioni	
			Iniziali	Variazioni + (7-4)	Variazioni - (4-7)	Definitive (4+5-6)	Pagate	Da pagare (10-8)	Tot. impegnati (8+9)	In + (10-7)	In - (7-10)
1	2	3	4	5	6	7	8	9	10	11	12
		Riep. TIT. 1 SPESE CORRENTI									
		Tot. CTG. 1 SPESE PER GLI ORGANI DELL'ENTE	193.000.000	2.000.000	10.000.000	185.000.000	152.202.740	28.193.691	180.396.431		4.603.569
		Tot. CTG. 2 ONERI PER IL PERSONALE IN ATTI VITA' DI SERVIZIO	1.150.021.325	148.000.000	78.000.000	1.220.021.325	1.010.150.120	124.045.253	1.134.195.373		85.825.952
		Tot. CTG. 3 ONERI PER IL PERSONALE IN QUIE SCENZA									
		Tot. CTG. 4 SPESE PER L'ACQUISTO DI BENI D I CONSUMO E DI SERVIZI	1.302.000.000	346.535.182	65.000.000	1.583.535.182	853.525.984	611.035.756	1.464.561.740		118.973.442
		Tot. CTG. 5 SPESE PER PRESTAZIONI ISTITUZI ONALI	410.000.000	244.144.562	43.000.000	611.144.562	217.992.544	330.726.079	548.718.623		62.425.939
		Tot. CTG. 6 TRASFERIMENTI PASSIVI									
		Tot. CTG. 7 ONERI FINANZIARI	1.000.000			1.000.000		215.460	215.460		784.540
		Tot. CTG. 8 ONERI TRIBUTARI	115.000.000	41.000.000		156.000.000	123.099.613	15.293.103	138.392.716		17.607.284
		Tot. CTG. 9 SPESE CORRETTIVE E COMPENSATIV E DI ENTRATE CORRENTI	3.000.000	4.000.000		7.000.000	5.909.892		5.909.892		1.090.108
		Tot. CTG. 10 SPESE NON CLASSIFICABILI IN AL TRE VOCI	60.733.220	6.000.000	24.000.000	42.733.220	15.662.860	14.914.000	30.576.860		12.156.360

RENDICONTO FINANZIARIO - USCITE - Esercizio 2001

(Importi espressi in lire)

T I T O L O 1 - SPESE CORRENTI

Codice	Numero	G E S T I O N E D E I R E S I D U I P A S S I V I						G E S T I O N E D I C A S S A				Totale residui passivi al termine dell'esercizio
						Variazioni				Differenza rispetto le previsioni		
		Residui iniziali	Pagamenti	Da pagare	Totali	In +	In -	Previsioni	Pagamenti	In +	In -	
				(16-14)	(14+15)	(16-13)	(13-16)			(20-19)	(19-20)	(9+15)
1	2	13	14	15	16	17	18	19	20	21	22	23
		20.404.116	17.885.351	1.876.000	19.761.351		642.765	205.404.116	170.088.091		35.316.025	30.069.691
		57.099.891	56.558.991		56.558.991		540.900	1.277.121.216	1.066.709.111		210.412.105	124.045.253
		1.158.300.756	679.133.380	465.414.004	1.144.547.384		13.753.372	2.741.835.938	1.532.659.364		1.209.176.574	1.076.449.760
		622.321.843	305.281.837	316.935.003	622.216.840		105.003	1.233.466.405	523.274.381		710.192.024	647.661.082
		30.000.000		30.000.000	30.000.000			30.000.000			30.000.000	30.000.000
								1.000.000			1.000.000	215.460
		54.043.000	51.778.500	2.264.500	54.043.000			210.043.000	174.878.113		35.164.887	17.557.603
		500.000		500.000	500.000			7.500.000	5.909.892		1.590.108	500.000
		36.233.414	9.300.000	26.933.414	36.233.414			78.966.634	24.962.860		54.003.774	41.847.414

RENDICONTO FINANZIARIO - USCITE - Esercizio 2001

(Importi espressi in lire)

T I T O L O 1 - SPESE CORRENTI

Codice	Numero	Denominazione	GESTIONE DI COMPETENZA								
			Previsioni				Somme impegnate			Differenze rispetto le previsioni	
			Iniziali	Variazioni + (7-4)	Variazioni - (4-7)	Definitive (4+5-6)	Pagate	Da pagare (10-8)	Tot. impegnati (8+9)	In + (10-7)	In - (7-10)
1	2	3	4	5	6	7	8	9	10	11	12
		Tot. TIT. 1 SPESE CORRENTI	3.234.754.545	791.679.744	220.000.000	3.806.434.289	2.378.543.753	1.124.423.342	3.502.967.095		303.467.194

RENDICONTO FINANZIARIO - USCITE - Esercizio 2001

(Importi espressi in lire)

T I T O L O 1 - SPESE CORRENTI

			G E S T I O N E D E I R E S I D U I P A S S I V I						G E S T I O N E D I C A S S A				Totale residui passivi al termine dell'esercizio (9+15)
							Variazioni				Differenza rispetto le previsioni		
Codice	Numero		Residui iniziali	Pagamenti	Da pagare (16-14)	Totali (14+15)	In + (16-13)	In - (13-16)	Previsioni	Pagamenti	In + (20-19)	In - (19-20)	
1	2		13	14	15	16	17	18	19	20	21	22	23
			1.978.903.020	1.119.938.059	843.922.921	1.963.860.980		15.042.040	5.785.337.309	3.498.481.812		2.286.855.497	1.968.346.263

RENDICONTO FINANZIARIO - USCITE - Esercizio 2001

(Importi espressi in lire)

T I T O L O 2 - SPESE IN CONTO CAPITALE

Codice	Numero	Denominazione	G E S T I O N E D I C O M P E T E N Z A								
			P r e v i s i o n i				S o m m e i m p e g n a t e			Differenze rispetto le previsioni	
			Iniziali	Variazioni + (7-4)	Variazioni - (4-7)	Definitive (4+5-6)	Pagate	Da pagare (10-8)	Tot. impegnati (8+9)	In + (10-7)	In - (7-10)
1	2	3	4	5	6	7	8	9	10	11	12
CTG.	11	ACQUISIZIONE BENI DI USO DUREV OLE ED OPERE IMMOBILIARI									
1 11 01	11010	ACQUISTO TERRENI E IMMOBILIZZAZIONI		500.000.000		500.000.000	500.000.000		500.000.000		
2 11 04	11040	SPESE PER PROGETTAZIONE E COSTRUZIONE IMMOBILI									
2 11 05	11050	LAVORI DI MANUTENZIONE STRAORDINARIA SEDI DEL L'ENTE		280.000.000		280.000.000		99.371.600	99.371.600		180.628.400
2 11 07	11070	INTERVENTI DI MIGLIORAMENTO SENTIERISTICA, AR EE DI SOSTA E REALIZZAZIONE SEGNALETICA		25.000.000		25.000.000		24.698.398	24.698.398		301.602
2 11 13	11130	SPESE PER REALIZZAZIONE AREE ATTREZZATE, GIAR DINI,ORTO BOTANICO ECC.									
2 11 22	11220	SPESE PER REALIZZAZIONE CENTRI VISITA DEL PAR CO									

RENDICONTO FINANZIARIO - USCITE - Esercizio 2001

(Importi espressi in lire)

T I T O L O 2 - SPESE IN CONTO CAPITALE

			G E S T I O N E D E I R E S I D U I P A S S I V I						G E S T I O N E D I C A S S A				Totale residui passivi al termine dell'esercizio
							Variazioni				Differenza rispetto le previsioni		
Codice	Numero		Residui iniziali	Pagamenti	Da pagare (16-14)	Totali (14+15)	In + (16-13)	In - (13-16)	Previsioni	Pagamenti	In + (20-19)	In - (19-20)	(9+15)
1	2		13	14	15	16	17	18	19	20	21	22	23
2 11 01	11010		462.399.500		462.399.500	462.399.500			962.399.500	500.000.000		462.399.500	462.399.500
2 11 04	11040		18.125.783		18.125.783	18.125.783			18.125.783			18.125.783	18.125.783
2 11 05	11050		19.875.720		19.875.720	19.875.720			299.875.720			299.875.720	119.247.320
2 11 07	11070		18.633.981	10.361.375	8.272.606	18.633.981			43.633.981	10.361.375		33.272.606	32.971.004
2 11 13	11130												
2 11 22	11220		248.829.546	215.226.826	33.602.720	248.829.546			248.829.546	215.226.826		33.602.720	33.602.720

RENDICONTO FINANZIARIO - USCITE - Esercizio 2001

(Importi espressi in lire)

T I T O L O 2 - SPESE IN CONTO CAPITALE

Codice	Numero	Denominazione	GESTIONE DI COMPETENZA								
			Previsioni				Somme impegnate			Differenze rispetto le previsioni	
			Iniziali	Variazioni + (7-4)	Variazioni - (4-7)	Definitive (4+5-6)	Pagate	Da pagare (10-8)	Tot. impegnati (8+9)	In + (10-7)	In - (7-10)
1	2	3	4	5	6	7	8	9	10	11	12
2 11 23	11230	REALIZZAZIONE AREE FAUNISTICHE									
2 11 30	11300	INTERVENTI DI MIGLIORAMENTO AMBIENTALE E FRUIZIONEAMBIENTALE (COFINANZIAMENTO 5B)									
2 11 32	11320	INTERVENTI DI QUALIFICAZIONE NATURALISTICA									
2 11 330	11330	INTERVENTI A SOSTEGNO PER RECUPERO DI CENTRI STORICI ED EDIFICI DI PARTICOLARE PREGIO STORICO E CULTURALE									
2 11 34	11340	INTERVENTI DI RECUPERO E MIGLIORAMENTO BOSCHIVO									
2 11 345	11345	REALIZZAZIONE E MANUTENZIONE DI STRUTTURE PER L'EDUCAZIONE AMBIENTALE E LA DIVULGAZIONE NATURALISTICA									

RENDICONTO FINANZIARIO - USCITE - Esercizio 2001

(Importi espressi in lire)

T I T O L O 2 - SPESE IN CONTO CAPITALE

			GESTIONE DEI RESIDUI PASSIVI						GESTIONE DI CASSA				Totale
							Variazioni				Differenza rispetto le previsioni		residui
Codice	Numero		Residui iniziali	Pagamenti	Da pagare	Totali	In +	In -	Previsioni	Pagamenti	In +	In -	passivi al termine dell'esercizio
					(16-14)	(14+15)	(16-13)	(13-16)			(20-19)	(19-20)	(9+15)
1	2		13	14	15	16	17	18	19	20	21	22	23
2 11 23	11230		24.578.193		24.578.193	24.578.193			24.578.193			24.578.193	24.578.193
2 11 30	11300												
			403.300.145	178.091.652	225.166.785	403.258.437		41.708	403.300.145	178.091.652		225.208.493	225.166.785
2 11 32	11320		38.594.266	18.000.000	20.594.266	38.594.266			38.594.266	18.000.000		20.594.266	20.594.266
2 11 330	11330												
2 11 34	11340												
			301.231.632	17.400.000	283.831.632	301.231.632			301.231.632	17.400.000		283.831.632	283.831.632
2 11 345	11345												
			38.000.000	38.000.000		38.000.000			38.000.000	38.000.000			

RENDICONTO FINANZIARIO - USCITE - Esercizio 2001

(Importi espressi in lire)

T I T O L O 2 - SPESE IN CONTO CAPITALE

			GESTIONE DI COMPETENZA								
			Previsioni				Somme impegnate			Differenze rispetto le previsioni	
Codice	Numero	Denominazione	Iniziali	Variazioni + (7-4)	Variazioni - (4-7)	Definitive (4+5-6)	Pagate	Da pagare (10-8)	Tot. impegnati (8+9)	In + (10-7)	In - (7-10)
1	2	3	4	5	6	7	8	9	10	11	12
2 11 37	11370	ALLESTIMENTO, SISTEMAZIONE E COSTRUZIONE MUSEI									
2 11 39	11390	PROGRAMMA DI AIUTI ALLE AZIENDE AGRICOLE PRESENTI NEL PARCO	65.000.000	156.670.681	82.990.281	138.680.400					138.680.400
2 11 40	11400	SPESE PER PROGETTAZIONE E REALIZZAZIONE MATERIALE DIDATTICO E PER PROMOZIONE NATURALISTICA DEL TERRITORIO		519.860.234		519.860.234	80.589.202	92.792.884	173.382.086		346.478.148
2 11 40	11410	SPESA PER REDAZIONE STRUMENTI DI PIANIFICAZIONE									
2 11 40	11420	REALIZZAZIONE PROGRAMMA PHASING OUT E 3^ PIANO REG. TOSCANA AREE PROTETTE		370.000.000		370.000.000		70.000.000	70.000.000		300.000.000
2 11 43	11430	OPERE VOLTE AL MIGLIORAMENTO AMBIENTALE		708.660.420		708.660.420	155.454.024	351.428.697	506.882.721		201.777.699
2 11 40	11440	FONDO PER INVESTIMENTI NEI PARCHI/LEGGE FINANZIARIA		799.261.000		799.261.000		792.291.352	792.291.352		6.969.648

RENDICONTO FINANZIARIO - USCITE - Esercizio 2001

(Importi espressi in lire)

T I T O L O 2 - SPESE IN CONTO CAPITALE

Codice	Numero	GESTIONE DEI RESIDUI PASSIVI						GESTIONE DI CASSA				Totale residui passivi al termine dell'esercizio
						Variazioni				Differenza rispetto le previsioni		
		Residui iniziali	Pagamenti	Da pagare	Totali	In +	In -	Previsioni	Pagamenti	In +	In -	
				(16-14)	(14+15)	(16-13)	(13-16)			(20-19)	(19-20)	(9+15)
1	2	13	14	15	16	17	18	19	20	21	22	23
2 11 37	11370											
2 11 39	11390	624.665.500	305.978.820	276.815.388	582.794.208		41.871.292	763.345.900	305.978.820		457.367.080	276.815.388
2 11 40	11400	414.828.202	250.094.580	163.931.621	414.026.201		802.001	934.688.436	330.683.782		604.004.654	256.724.505
2 11 40	11410											
2 11 40	11420							370.000.000			370.000.000	70.000.000
2 11 43	11430	87.559.149	29.306.769	58.252.380	87.559.149			796.219.569	184.760.793		611.458.776	409.681.077
2 11 40	11440							799.261.000			799.261.000	792.291.352

RENDICONTO FINANZIARIO - USCITE - Esercizio 2001

(Importi espressi in lire)

T I T O L O 2 - SPESE IN CONTO CAPITALE

Codice	Numero	Denominazione	G E S T I O N E D I C O M P E T E N Z A								
			P r e v i s i o n i				S o m m e i m p e g n a t e			Differenze rispetto le previsioni	
			Iniziali	Variazioni +	Variazioni -	Definitive	Pagate	Da pagare	Tot. impegnati	In +	In -
				(7-4)	(4-7)	(4+5-6)		(10-8)	(8+9)	(10-7)	(7-10)
1	2	3	4	5	6	7	8	9	10	11	12
2 11 45	11450	REALIZZAZIONE OPERE 2^ PROGRAMMA TRIENNALE AREE NATURALI PROTETTE (P.T.A.P.)									
2 11 46	11460	INTERVENTI DI RIQUALIFICAZIONE AMBIENTALE - PROGETTO LEADER II -		11.502.000		11.502.000	11.502.000		11.502.000		
2 11 470	11470	SPESE DI FINANZIAMENTO EX PROGETTI PRONAC A CARICO DEL PARCO									
2 11 470	11480	REALIZZAZIONE PROGETTO DELIBERA CIPE 12/07/19 96 - AREE DEPRESSE -		2.300.000.000		2.300.000.000	267.100.000	2.032.899.182	2.299.999.182		818
2 11 490	11490	CONTRIBUTI IN CONTO CAPITALE PER RIPRISTINO IMMOBILI AVENTI TIPOLOGIE E CARATTERISTICHE TRADIZIONALI									
2 11 500	11500	FONDO PER UTILIZZO RIBASSI D'ASTA EX PRONAC EMILIAROMAGNA		71.292.000		71.292.000		65.000.000	65.000.000		6.292.000

RENDICONTO FINANZIARIO - USCITE - Esercizio 2001

(Importi espressi in lire)

T I T O L O 2 - SPESE IN CONTO CAPITALE

Codice	Numero	GESTIONE DEI RESIDUI PASSIVI						GESTIONE DI CASSA				Totale residui passivi al termine dell'esercizio
						Variazioni				Differenza rispetto le previsioni		
		Residui iniziali	Pagamenti	Da pagare (16-14)	Totali (14+15)	In + (16-13)	In - (13-16)	Previsioni	Pagamenti	In + (20-19)	In - (19-20)	(9+15)
1	2	13	14	15	16	17	18	19	20	21	22	23
2 11 45	11450	938.114.821	575.570.505	217.952.963	793.523.468		144.591.353	938.114.821	575.570.505		362.544.316	217.952.963
2 11 46	11460	414.956.336	386.348.613		386.348.613		28.607.723	426.458.336	397.850.613		28.607.723	
2 11 470	11470	1.312.000		1.312.000	1.312.000			1.312.000			1.312.000	1.312.000
2 11 470	11480	2.971.606.814	1.254.807.084	1.716.799.730	2.971.606.814			5.271.606.814	1.521.907.084		3.749.699.730	3.749.698.912
2 11 490	11490	115.147.659	49.653.000	59.367.391	109.020.391		6.127.268	115.147.659	49.653.000		65.494.659	59.367.391
2 11 500	11500	110.876.000	108.265.418	2.610.582	110.876.000			182.168.000	108.265.418		73.902.582	67.610.582

RENDICONTO FINANZIARIO - USCITE - Esercizio 2001

(Importi espressi in lire)

T I T O L O 2 - SPESE IN CONTO CAPITALE

			G E S T I O N E D I C O M P E T E N Z A								
			P r e v i s i o n i				S o m m e i m p e g n a t e			Differenze rispetto le previsioni	
Codice	Numero	Denominazione	Iniziali	Variazioni + (7-4)	Variazioni - (4-7)	Definitive (4+5-6)	Pagate	Da pagare (10-8)	Tot. impegnati (8+9)	In + (10-7)	In - (7-10)
1	2	3	4	5	6	7	8	9	10	11	12
		Tot. CTG. 11 ACQUISIZIONE BENI DI USO DUREV OLE ED OPERE IMMOBILIARI	65.000.000	5.742.246.335	82.990.281	5.724.256.054	1.014.645.226	3.528.482.113	4.543.127.339		1.181.128.715
CTG.	12	ACQUISIZIONE DI IMMOBILIZZAZIO NI TECNICHE									
2 12 01	12010	ACQUISTO MOBILI, ARREDI E MACCHINE AD USO UFF ICIO	20.000.000	21.500.000		41.500.000	5.130.000	25.388.116	30.518.116		10.981.884
2 12 11	12011	RACCOLTA, IMPLEMENTAZIONE ED ACQUISTO ATTREZZ ATURE INFORMATICHE PER SISTEMA INFORMATIVO TE RRITORIALE									
2 12 15	12015	FONDO PER ACQUISTO AUTOMEZZI		4.600.000		4.600.000					4.600.000
		Tot. CTG. 12 ACQUISIZIONE DI IMMOBILIZZAZIO NI TECNICHE	20.000.000	26.100.000		46.100.000	5.130.000	25.388.116	30.518.116		15.581.884

RENDICONTO FINANZIARIO - USCITE - Esercizio 2001

(Importi espressi in lire)

T I T O L O 2 - SPESE IN CONTO CAPITALE

Codice	Numero	GESTIONE DEI RESIDUI PASSIVI						GESTIONE DI CASSA				Totale residui passivi al termine dell'esercizio (9+15)
						Variazioni				Differenza rispetto le previsioni		
		Residui iniziali	Pagamenti	Da pagare (16-14)	Totali (14+15)	In + (16-13)	In - (13-16)	Previsioni	Pagamenti	In + (20-19)	In - (19-20)	
1	2	13	14	15	16	17	18	19	20	21	22	23
		7.252.635.247	3.437.104.642	3.593.489.260	7.030.593.902		222.041.345	12.976.891.301	4.451.749.868		8.525.141.433	7.121.971.373
2 12 01	12010	331.705.390	70.458.400	261.246.990	331.705.390			373.205.390	75.588.400		297.616.990	286.635.106
2 12 11	12011	35.035.200		35.035.200	35.035.200			35.035.200			35.035.200	35.035.200
2 12 15	12015							4.600.000			4.600.000	
		366.740.590	70.458.400	296.282.190	366.740.590			412.840.590	75.588.400		337.252.190	321.670.306

RENDICONTO FINANZIARIO - USCITE - Esercizio 2001

(Importi espressi in lire)

T I T O L O 2 - SPESE IN CONTO CAPITALE

			G E S T I O N E D I C O M P E T E N Z A								
			P r e v i s i o n i				S o m m e i m p e g n a t e			Differenze rispetto le previsioni	
Codice	Numero	Denominazione	Iniziali	Variazioni + (7-4)	Variazioni - (4-7)	Definitive (4+5-6)	Pagate	Da pagare (10-8)	Tot. impegnati (8+9)	In + (10-7)	In - (7-10)
1	2	3	4	5	6	7	8	9	10	11	12
CTG.	13	PARTECIPAZIONE ED ACQUISTO DI VALORI MOBILIARI									
2 13 01	13010	ACQUISTO QUOTE AZIONARIE		15.000.000		15.000.000		14.522.025	14.522.025		477.975
		Tot. CTG. 13 PARTECIPAZIONE ED ACQUISTO DI VALORI MOBILIARI		15.000.000		15.000.000		14.522.025	14.522.025		477.975
CTG.	14	CONCESSIONE DI CREDITI ED ANTICIPAZIONI									
2 14 01	14010	VERSAMENTI IN DEPOSITI BANCARI E FONDI INDENNITA' LICENZIAMENTO									
		Tot. CTG. 14 CONCESSIONE DI CREDITI ED ANTICIPAZIONI									

RENDICONTO FINANZIARIO - USCITE - Esercizio 2001

(Importi espressi in lire)

T I T O L O 2 - SPESE IN CONTO CAPITALE

			GESTIONE DEI RESIDUI PASSIVI						GESTIONE DI CASSA				Totale
							Variazioni				Differenza rispetto le previsioni		residui passivi al termine dell'esercizio
Codice	Numero		Residui iniziali	Pagamenti	Da pagare	Totali	In +	In -	Previsioni	Pagamenti	In +	In -	
1	2		13	14	15	16	17	18	19	20	21	22	23
2 13 01	13010		6.000.000					6.000.000	21.000.000			21.000.000	14.522.025
			6.000.000					6.000.000	21.000.000			21.000.000	14.522.025
2 14 01	14010												

RENDICONTO FINANZIARIO - USCITE - Esercizio 2001

(Importi espressi in lire)

T I T O L O 2 - SPESE IN CONTO CAPITALE

Codice	Numero	Denominazione	G E S T I O N E D I C O M P E T E N Z A								
			P r e v i s i o n i				S o m m e i m p e g n a t e			Differenze rispetto le previsioni	
			Iniziali	Variazioni + (7-4)	Variazioni - (4-7)	Definitive (4+5-6)	Pagate	Da pagare (10-8)	Tot. impegnati (8+9)	In + (10-7)	In - (7-10)
1	2	3	4	5	6	7	8	9	10	11	12
CTG.	15	INDENNITA' DI ANZIANITA' E SIM ILARI AL PERSONALE CESSATO DAL SERVIZIO									
2 15 01	15010	INDENNITA' DI ANZIANITA' E SIMILARI AL PERSONALE CESSATO DAL SERVIZIO	6.751.763			6.751.763	4.500.882		4.500.882		2.250.881
2 15 02	15020	PREMI DI ASSICURAZIONE PER INDENNITA' ANZIANITA' E SIMILARI AL PERSONALE DIPENDENTE	68.291.692	37.631.860		105.923.552					105.923.552
		Tot. CTG. 15 INDENNITA' DI ANZIANITA' E SIM ILARI AL PERSONALE CESSATO DAL SERVIZIO	75.043.455	37.631.860		112.675.315	4.500.882		4.500.882		108.174.433
		Riep. TIT. 2 SPESE IN CONTO CAPITALE									
		Tot. CTG. 11 ACQUISIZIONE BENI DI USO DUREVOLE ED OPERE IMMOBILIARI	65.000.000	5.742.246.335	82.990.281	5.724.256.054	1.014.645.226	3.528.482.113	4.543.127.339		1.181.128.715

RENDICONTO FINANZIARIO - USCITE - Esercizio 2001

(Importi espressi in lire)

T I T O L O 2 - SPESE IN CONTO CAPITALE

			GESTIONE DEI RESIDUI PASSIVI						GESTIONE DI CASSA				Totale residui passivi al termine dell'esercizio
							Variazioni				Differenza rispetto le previsioni		
Codice	Numero		Residui iniziali	Pagamenti	Da pagare	Totali	In +	In -	Previsioni	Pagamenti	In +	In -	
					(16-14)	(14+15)	(16-13)	(13-16)			(20-19)	(19-20)	(9+15)
1	2		13	14	15	16	17	18	19	20	21	22	23
2 15 01	15010								6.751.763	4.500.882		2.250.881	
2 15 02	15020								105.923.552			105.923.552	
									112.675.315	4.500.882		108.174.433	
			7.252.635.247	3.437.104.642	3.593.489.260	7.030.593.902		222.041.345	12.976.891.301	4.451.749.868		8.525.141.433	7.121.971.373

RENDICONTO FINANZIARIO - USCITE - Esercizio 2001

(Importi espressi in lire)

T I T O L O 2 - SPESE IN CONTO CAPITALE

			GESTIONE DI COMPETENZA								
			Previsioni				Somme impegnate			Differenze rispetto le previsioni	
Codice	Numero	Denominazione	Iniziali	Variazioni + (7-4)	Variazioni - (4-7)	Definitive (4+5-6)	Pagate	Da pagare (10-8)	Tot. impegnati (8+9)	In + (10-7)	In - (7-10)
1	2	3	4	5	6	7	8	9	10	11	12
		Tot. CTG. 12 ACQUISIZIONE DI IMMOBILIZZAZIONI TECNICHE	20.000.000	26.100.000		46.100.000	5.130.000	25.388.116	30.518.116		15.581.884
		Tot. CTG. 13 PARTECIPAZIONE ED ACQUISTO DI VALORI MOBILIARI		15.000.000		15.000.000		14.522.025	14.522.025		477.975
		Tot. CTG. 14 CONCESSIONE DI CREDITI ED ANTICIPAZIONI									
		Tot. CTG. 15 INDENNITA' DI ANZIANITA' E SIMILARI AL PERSONALE CESSATO DAL SERVIZIO	75.043.455	37.631.860		112.675.315	4.500.882		4.500.882		108.174.433
		Tot. TIT. 2 SPESE IN CONTO CAPITALE	160.043.455	5.820.978.195	82.990.281	5.898.031.369	1.024.276.108	3.568.392.254	4.592.668.362		1.305.363.007

RENDICONTO FINANZIARIO - USCITE - Esercizio 2001

(Importi espressi in lire)

T I T O L O 2 - SPESE IN CONTO CAPITALE

Codice	Numero	G E S T I O N E D E I R E S I D U I P A S S I V I						G E S T I O N E D I C A S S A				Totale residui passivi al termine dell'esercizio
						Variazioni				Differenza rispetto le previsioni		
		Residui iniziali	Pagamenti	Da pagare (16-14)	Totali (14+15)	In + (16-13)	In - (13-16)	Previsioni	Pagamenti	In + (20-19)	In - (19-20)	(9+15)
1	2	13	14	15	16	17	18	19	20	21	22	23
		366.740.590	70.458.400	296.282.190	366.740.590			412.840.590	75.588.400		337.252.190	321.670.306
		6.000.000					6.000.000	21.000.000			21.000.000	14.522.025
								112.675.315	4.500.882		108.174.433	
		7.625.375.837	3.507.563.042	3.889.771.450	7.397.334.492		228.041.345	13.523.407.206	4.531.839.150		8.991.568.056	7.458.163.704

RENDICONTO FINANZIARIO - USCITE - Esercizio 2001

(Importi espressi in lire)

T I T O L O 3 - ESTINZIONE DI MUTUI E ANTICIPAZIONI

			G E S T I O N E D I C O M P E T E N Z A								
			P r e v i s i o n i				S o m m e i m p e g n a t e			Differenze rispetto le previsioni	
Codice	Numero	Denominazione	Iniziali	Variazioni + (7-4)	Variazioni - (4-7)	Definitive (4+5-6)	Pagate	Da pagare (10-8)	Tot. impegnati (8+9)	In + (10-7)	In - (7-10)
1	2	3	4	5	6	7	8	9	10	11	12
CTG.	16	RIMBORSI DI MUTUI									
3 16 01	16010	RIMBORSO MUTUI									
		Tot. CTG. 16 RIMBORSI DI MUTUI									
CTG.	17	RIMBORSI DI ANTICIPAZIONI PASS IVE									
3 17 01	17010	RESTITUZIONE ANTICIPAZIONI DI CASSA ALL'ISTITUTO CASSIERE TESORIERE									
3 17 02	17020	ALTRI RIMBORSI E ANTICIPAZIONI PASSIVE									
		Tot. CTG. 17 RIMBORSI DI ANTICIPAZIONI PASS IVE									

RENDICONTO FINANZIARIO - USCITE - Esercizio 2001

(Importi espressi in lire)

T I T O L O 3 - ESTINZIONE DI MUTUI E ANTICIPAZIONI

			G E S T I O N E D E I R E S I D U I P A S S I V I						G E S T I O N E D I C A S S A				Totale residui passivi al termine dell'esercizio
							Variazioni				Differenza rispetto le previsioni		
Codice	Numero		Residui iniziali	Pagamenti	Da pagare (16-14)	Totali (14+15)	In + (16-13)	In - (13-16)	Previsioni	Pagamenti	In + (20-19)	In - (19-20)	(9+15)
1	2		13	14	15	16	17	18	19	20	21	22	23
3 16 01	16010												
3 17 01	17010												
3 17 02	17020												

RENDICONTO FINANZIARIO - USCITE - Esercizio 2001

(Importi espressi in lire)

T I T O L O 3 - ESTINZIONE DI MUTUI E ANTICIPAZIONI

			G E S T I O N E D I C O M P E T E N Z A								
			P r e v i s i o n i				S o m m e i m p e g n a t e			Differenze rispetto le previsioni	
Codice	Numero	Denominazione	Iniziali	Variazioni + (7-4)	Variazioni - (4-7)	Definitive (4+5-6)	Pagate	Da pagare (10-8)	Tot. impegnati (8+9)	In + (10-7)	In - (7-10)
1	2	3	4	5	6	7	8	9	10	11	12
CTG.	20	ESTINZIONE DEBITI DIVERSI									
3 20 01	20010	ESTINZIONE DEBITI DIVERSI									
		Tot. CTG. 20 ESTINZIONE DEBITI DIVERSI									
		Riep. TIT. 3 ESTINZIONE DI MUTUI E ANTICIPAZIONI									
		Tot. CTG. 16 RIMBORSI DI MUTUI									
		Tot. CTG. 17 RIMBORSI DI ANTICIPAZIONI PASSIVE									
		Tot. CTG. 18 RIMBORSI DI OBBLIGAZIONI									
		Tot. CTG. 19 RESTITUZIONI ALLE GESTIONI AUTONOME DI ANTICIPAZIONI									
		Tot. CTG. 20 ESTINZIONE DEBITI DIVERSI									

RENDICONTO FINANZIARIO - USCITE - Esercizio 2001

(Importi espressi in lire)

T I T O L O 3 - ESTINZIONE DI MUTUI E ANTICIPAZIONI

			G E S T I O N E D E I R E S I D U I P A S S I V I						G E S T I O N E D I C A S S A				Totale residui passivi al termine dell'esercizio
							Variazioni				Differenza rispetto le previsioni		
Codice	Numero		Residui iniziali	Pagamenti	Da pagare (16-14)	Totali (14+15)	In + (16-13)	In - (13-16)	Previsioni	Pagamenti	In + (20-19)	In - (19-20)	(9+15)
1	2		13	14	15	16	17	18	19	20	21	22	23
3 20 01	20010												

RENDICONTO FINANZIARIO - USCITE - Esercizio 2001

(Importi espressi in lire)

T I T O L O 3 - ESTINZIONE DI MUTUI E ANTICIPAZIONI

			G E S T I O N E D I C O M P E T E N Z A								
			P r e v i s i o n i				S o m m e i m p e g n a t e			Differenze rispetto le previsioni	
Codice	Numero	Denominazione	Iniziali	Variazioni + (7-4)	Variazioni - (4-7)	Definitive (4+5-6)	Pagate	Da pagare (10-8)	Tot. impegnati (8+9)	In + (10-7)	In - (7-10)
1	2	3	4	5	6	7	8	9	10	11	12
		Tot. TIT. 3 ESTINZIONE DI MUTUI E ANTICIPAZIONI									

RENDICONTO FINANZIARIO - USCITE - Esercizio 2001

(Importi espressi in lire)

T I T O L O 3 - ESTINZIONE DI MUTUI E ANTICIPAZIONI

			G E S T I O N E D E I R E S I D U I P A S S I V I						G E S T I O N E D I C A S S A				Totale residui passivi al termine dell'esercizio
							Variazioni				Differenza rispetto le previsioni		
Codice	Numero		Residui iniziali	Pagamenti	Da pagare	Totali	In +	In -	Previsioni	Pagamenti	In +	In -	
					(16-14)	(14+15)	(16-13)	(13-16)			(20-19)	(19-20)	(9+15)
1	2		13	14	15	16	17	18	19	20	21	22	23

RENDICONTO FINANZIARIO - USCITE - Esercizio 2001

(Importi espressi in lire)

T I T O L O 4 - PARTITE DI GIRO

Codice	Numero	Denominazione	GESTIONE DI COMPETENZA								
			Previsioni				Somme impegnate			Differenze rispetto le previsioni	
			Iniziali	Variazioni + (7-4)	Variazioni - (4-7)	Definitive (4+5-6)	Pagate	Da pagare (10-8)	Tot. impegnati (8+9)	In + (10-7)	In - (7-10)
1	2	3	4	5	6	7	8	9	10	11	12
CTG.	21	SPESE AVENTI NATURA DI PARTITE DI GIRO									
4 21 01	21010	RITENUTE ERARIALI AL PERSONALE DIPENDENTE, IN CARICATO E COMANDATO	180.000.000			180.000.000	149.240.336		149.240.336		30.759.664
4 21 02	21020	RITENUTE PREVIDENZIALI ED ASSISTENZIALI AL PE RSONALE DIPENDENTE E CO.CO.CO.	100.000.000	25.000.000		125.000.000	66.916.743		66.916.743		58.083.257
4 21 03	21030	RITENUTE VARIE	5.000.000			5.000.000	1.600.624		1.600.624		3.399.376
4 21 04	21040	RESTITUZIONE RITENUTE PER CONTO TERZI	1.000.000			1.000.000					1.000.000
4 21 06	21060	ANTICIPAZIONI FONDO ECONOMATO	10.000.000			10.000.000	10.000.000		10.000.000		
4 21 07	21070	ANTICIPAZIONI SEZIONI OPERATIVE PERIFERICHE	10.000.000			10.000.000					10.000.000
4 21 08	21080	ANTICIPAZIONI VARIE	14.000.000			14.000.000	2.714.019	2.525.810	5.239.829		8.760.171

RENDICONTO FINANZIARIO - USCITE - Esercizio 2001

(Importi espressi in lire)

T I T O L O 4 - PARTITE DI GIRO

Codice	Numero		GESTIONE DEI RESIDUI PASSIVI						GESTIONE DI CASSA				Totale residui passivi al termine dell'esercizio
							Variazioni				Differenza rispetto le previsioni		
			Residui iniziali	Pagamenti	Da pagare	Totali	In +	In -	Previsioni	Pagamenti	In +	In -	
					(16-14)	(14+15)	(16-13)	(13-16)			(20-19)	(19-20)	(9+15)
1	2		13	14	15	16	17	18	19	20	21	22	23
4 21 01	21010								180.000.000	149.240.336		30.759.664	
4 21 02	21020								125.000.000	66.916.743		58.083.257	
4 21 03	21030		33					33	5.000.033	1.600.624		3.399.409	
4 21 04	21040								1.000.000			1.000.000	
4 21 06	21060								10.000.000	10.000.000			
4 21 07	21070								10.000.000			10.000.000	
4 21 08	21080		2.059.632					2.059.632	16.059.632	2.714.019		13.345.613	2.525.810

RENDICONTO FINANZIARIO - USCITE - Esercizio 2001

(Importi espressi in lire)

T I T O L O 4 - PARTITE DI GIRO

			G E S T I O N E D I C O M P E T E N Z A								
			P r e v i s i o n i				S o m m e i m p e g n a t e			Differenze rispetto le previsioni	
Codice	Numero	Denominazione	Iniziali	Variazioni + (7-4)	Variazioni - (4-7)	Definitive (4+5-6)	Pagate	Da pagare (10-8)	Tot. impegnati (8+9)	In + (10-7)	In - (7-10)
1	2	3	4	5	6	7	8	9	10	11	12
4 21 10	21100	RITENUTE D'ACCONTO SU PRESTAZIONI PROFESSIONALI	200.000.000			200.000.000	106.698.964	6.035	106.704.999		93.295.001
		Tot. CTG. 21 SPESE AVENTI NATURA DI PARTITE DI GIRO	520.000.000	25.000.000		545.000.000	337.170.686	2.531.845	339.702.531		205.297.469
		Riep. TIT. 4 PARTITE DI GIRO									
		Tot. CTG. 21 SPESE AVENTI NATURA DI PARTITE DI GIRO	520.000.000	25.000.000		545.000.000	337.170.686	2.531.845	339.702.531		205.297.469
		Tot. TIT. 4 PARTITE DI GIRO	520.000.000	25.000.000		545.000.000	337.170.686	2.531.845	339.702.531		205.297.469

RENDICONTO FINANZIARIO - USCITE - Esercizio 2001

(Importi espressi in lire)

T I T O L O 4 - PARTITE DI GIRO

			GESTIONE DEI RESIDUI PASSIVI						GESTIONE DI CASSA				Totale residui passivi al termine dell'esercizio
							Variazioni				Differenza rispetto le previsioni		
Codice	Numero		Residui iniziali	Pagamenti	Da pagare (16-14)	Totali (14+15)	In + (16-13)	In - (13-16)	Previsioni	Pagamenti	In + (20-19)	In - (19-20)	(9+15)
1	2		13	14	15	16	17	18	19	20	21	22	23
4 21 10	21100												
			313.230					313.230	200.313.230	106.698.964		93.614.266	6.035
			2.372.895					2.372.895	547.372.895	337.170.686		210.202.209	2.531.845
			2.372.895					2.372.895	547.372.895	337.170.686		210.202.209	2.531.845
			2.372.895					2.372.895	547.372.895	337.170.686		210.202.209	2.531.845

RENDICONTO FINANZIARIO - USCITE - Esercizio 2001

(Importi espressi in lire)

Codice	Numero	Denominazione	GESTIONE DI COMPETENZA								
			Previsioni				Somme impegnate			Differenze rispetto le previsioni	
			Iniziali	Variazioni + (7-4)	Variazioni - (4-7)	Definitive (4+5-6)	Pagate	Da pagare (10-8)	Tot. impegnati (8+9)	In + (10-7)	In - (7-10)
1	2	3	4	5	6	7	8	9	10	11	12
		Riepilogo delle U S C I T E									
		Tot. TIT. 1 SPESE CORRENTI	3.234.754.545	791.679.744	220.000.000	3.806.434.289	2.378.543.753	1.124.423.342	3.502.967.095		303.467.194
		Tot. TIT. 2 SPESE IN CONTO CAPITALE	160.043.455	5.820.978.195	82.990.281	5.898.031.369	1.024.276.108	3.568.392.254	4.592.668.362		1.305.363.007
		Tot. TIT. 3 ESTINZIONE DI MUTUI E ANTICIPAZIONI									
		Tot. TIT. 4 PARTITE DI GIRO	520.000.000	25.000.000		545.000.000	337.170.686	2.531.845	339.702.531		205.297.469
		Totale delle U S C I T E	3.914.798.000	6.637.657.939	302.990.281	10.249.465.658	3.739.990.547	4.695.347.441	8.435.337.988		1.814.127.670
		Totale GENERALE DELLE USCITE	3.914.798.000	6.637.657.939	302.990.281	10.249.465.658	3.739.990.547	4.695.347.441	8.435.337.988		1.814.127.670

RENDICONTO FINANZIARIO - USCITE - Esercizio 2001

(Importi espressi in lire)

Codice	Numero	GESTIONE DEI RESIDUI PASSIVI				Variazioni		GESTIONE DI CASSA		differenza rispetto le previsioni		Totale residui passivi al termine dell'esercizio (9+15)
		Residui iniziali	Pagamenti	Da pagare (16-14)	Totali (14+15)	In + (16-13)	In - (13-16)	Previsioni	Pagamenti	In + (20-19)	In - (19-20)	
1	2	13	14	15	16	17	18	19	20	21	22	23
		1.978.903.020	1.119.938.059	843.922.921	1.963.860.980		15.042.040	5.785.337.309	3.498.481.812		2.286.855.497	1.968.346.263
		7.625.375.837	3.507.563.042	3.889.771.450	7.397.314.492		228.041.345	13.523.407.206	4.531.839.150		8.991.568.056	7.458.163.704
		2.372.895			2.372.895		2.372.895	547.372.895	337.170.686		210.202.209	2.531.845
		9.606.651.752	4.627.501.101	4.733.694.371	9.361.195.472		245.456.280	19.856.117.410	8.367.491.648		11.488.625.762	9.429.041.812
		9.606.651.752	4.627.501.101	4.733.694.371	9.361.195.472		245.456.280	19.856.117.410	8.367.491.648		11.488.625.762	9.429.041.812

SITUAZIONE PATRIMONIALE DELL'ESERCIZIO 2001

ATTIVITA'

Descrizione	Consistenze 01/01/01	31/12/01	Differenze in più	in meno
Disponibilità liquide:				
Cassa				
Banche (Tesoreria Unica)	5.947.156.781	2.441.274.101		3.505.882.680
c/c postali				
Altri conti correnti				
Residui attivi:				
Crediti verso lo Stato e Enti Pubbl.	4.137.047.775	3.432.400.629		704.647.146
Crediti verso Iscritti, ecc.				
Crediti verso acquirenti				
Crediti diversi	1.374.065	7.758.631	6.384.566	
Crediti v/INPDAP per TFR				
Crediti bancari e finanziari:				
Depositi vincolati				
Mutui ed anticipazioni attive				
Crediti per annualità				
Prestiti al personale				
Crediti verso Gest. Autonome				
Depositi cauzionali				
Crediti diversi banc. e fin.				
Rimanenze attive:				
Rimanenze di prodotti				
Riman. di mat. e mat. cons.				
Rimanenze viveri				
Rimanenze diverse				
Risconti attivi				
Investimenti mobiliari:				
Partecipazioni azionarie	12.000.000	20.522.025	8.522.025	
Conf. di quote in altri Enti				
Titoli emessi o garantiti Stato				
Obbligazioni e cartelle fondiarie				
Buoni postali				
Altri titoli di credito				
Immobili:				
Edifici	650.000.000	1.150.000.000	500.000.000	
Costruzioni e acq.in corso	462.399.500	462.399.500		
Diritti reali				

Descrizione	Consistenze 01/01/01	31/12/01	Differenze in più	in meno
Immobilizzazioni tecniche:				
Impianti, attrezzature e macch.				
Automezzi, mobili, e macc. uff.	2.884.793.715	3.059.779.287	174.985.572	
Altri costi pluriennali:				
Spese di costituz., ampl. e riorg.				
Costi e perdite emiss. Prestiti				
Costi pluriennali	5.260.214.678	6.512.442.756	1.252.228.078	
Contr. in c/ capitale a EE.LL. del Parco	946.240.417	2.153.506.129	1.207.265.712	
Totale attività	**20.301.226.931**	**19.240.083.058**	**3.149.385.953**	**4.210.529.826**
Deficit patrimoniale:				
Disavanzo economico es. 1997	3.846.009.676	3.846.009.676		
Disavanzo economico es. 1999	1.212.817.892	1.212.817.892		
Disavanzo economico es. 2000	1.667.536.472	1.667.536.472		
Disavanzo economico es. in corso		74.658.715	74.658.715	
Totale a pareggio	**27.027.590.971**	**26.041.105.813**	**3.224.044.668**	**4.210.529.826**
Conti d'ordine:				
Valori di terzi depositati				
Conti diversi				
Totale Generale	**27.027.590.971**	**26.041.105.813**	**3.224.044.668**	**4.210.529.826**

SITUAZIONE PATRIMONIALE DELL'ESERCIZIO 2001

PASSIVITA'

Descrizione	Consistenze 01/01/01	Consistenze 31/12/01	Differenze in più	Differenze in meno
Debiti di Tesoreria:				
Anticipazioni al Tesoriere				
Scoperti di conto corrente				
Residui Passivi:				
Debiti verso lo Stato ed Enti				
Debiti verso Iscritti, ecc.				
Debiti verso fornitori	6.020.520.526	4.672.120.457		1.348.400.069
Debiti terzi prest. ricevute				
Debiti diversi	275.644.001	61.573.914		214.070.087
Debiti Bancari e Finanziari:				
Mutui ed anticipazioni passive				
Obbligazioni in circolazione				
Debiti verso il pers. per depos.				
Debiti verso Gestioni autonome				
Debiti diversi bancari e finanz.				
Rimanenze passive di esercizio:				
Rimanenze tecniche				
Risconti passivi				
Fondi di Accantonamento Vari:				
Fondo liquidaz. e ind. anz. pers.	48.332.843	97.717.390	49.384.547	
Fondo imposte e tasse				
Fondi rischi				
Fondi per accantonam. diversi				
Poste Rettificative dell'Attivo:				
F.do svalutazione crediti				
F.do svalutaz. titoli e part.				
F.do ammortamento immobili	19.500.000	54.000.000	34.500.000	
F.do ammort. autom., mobili, macch. uff.	1.661.158.341	2.153.258.792	492.100.451	
Totale Passività	**8.025.155.711**	**7.038.670.553**	**575.984.998**	**1.562.470.156**

Descrizione	Consistenze 01/01/01	Consistenze 31/12/01	Differenze in più	Differenze in meno
Patrimonio netto:				
F.do rivalut. e cong. monetario				
Avanzo Econ.eserc. 1994	3.385.141.725	3.385.141.725		
Avanzo Econ.eserc. 1995	5.436.136.756	5.436.136.756		
Avanzo Econ.eserc. 1996	3.524.694.965	3.524.694.965		
Avanzo Econ.eserc. 1997				
Avanzo Econ.eserc. 1998	6.656.461.814	6.656.461.814		
Avanzo Econ.eserc.in corso				
Totale a pareggio	**27.027.590.971**	**26.041.105.813**	**575.984.998**	**1.562.470.156**
Conti d'ordine:				
Valori di terzi depositati				
Conti diversi				
Totale Generale	**27.027.590.971**	**26.041.105.813**	**575.984.998**	**1.562.470.156**

CONTO ECONOMICO DELL'ESERCIZIO 2001

PARTE PRIMA

ENTRATE E SPESE FINANZIARIE CORRENTI

			IMPORTO
	TITOLO I°		
ENTRATE CONTRIBUTIVE			
CAT. 1^	ALIQUOTE CONTRIBUTIVE, ECC.	L.	
CAT. 2^	QUOTE PARTECIPAZIONE ISCRITTI	L.	
	TITOLO II°		
ENTRATE DERIVANTI DA TRASFERIMENTI			
CAT. 3^	TRASFERIMENTI DALLO STATO	L.	3.975.298.759
CAT. 4^	TRASFERIMENTI DALLE REGIONI	L.	49.698.423
CAT. 5^	TRASFERIMENTI DA COMUNI E PROV.	L.	36.894.650
CAT. 6^	TRASFERIMENTI DA ALTRI ENTI	L.	
	TITOLO III°		
ALTRE ENTRATE			
CAT. 7^	ENTRATE DERIVANTI DA VENDITE	L.	40.235.860
CAT. 8^	REDDITI E PROV. PATRIM.	L.	99.383
CAT. 9^	POSTE CORRETIVE E COMP.	L.	26.905.539
CAT. 10^	ENTRATE NON CLASSIFICABILI	L.	185.804.154
	TOTALE PARTE PRIMA - ENTRATA (1)	**L.**	**4.314.936.768**
	TITOLO I°		
SPESE CORRENTI			
CAT. 1^	SPESE PER ORGANI ENTE	L.	180.396.431
CAT. 2^	ONERI PER PERSONALE IN ATTIVITA'	L.	1.134.195.373
CAT. 3^	ONERI PERSONALE IN QUIESCIENZA	L.	
CAT. 4^	SPESE ACQ. BENI CONSUMO-SERV.	L.	1.464.561.740
CAT. 5^	SPESE PER PRESTAZIONI ISTITUZIONALI	L.	548.718.623
CAT. 6^	TRASFERIMENTI PASSIVI	L.	
CAT. 7^	ONERI FINANZIARI	L.	215.460
CAT. 8^	ONERI TRIBUTARI	L.	138.392.716
CAT. 9^	POSTE CORRETIVE E COMP.	L.	5.909.892
CAT. 10^	SPESE NON CLASSIFICABILI	L.	30.576.860
	TOTALE PARTE PRIMA - SPESA (2)	**L.**	**3.502.967.095**

CONTO ECONOMICO DELL'ESERCIZIO 2001

PARTE SECONDA

COMPONENTI CHE NON DANNO LUOGO A MOVIMENTI FINANZIARI

		IMPORTO
A) ENTRATE ACCETTATE IN PRECEDENTI ESERCIZI DI PERTINENZA DELL'ESERCIZIO:		
CONTRIBUTI I PREMI PER PRESTITI IST.	L.	
TRASFERIMENTI	L.	
REDDITI E PROVENTI	L.	
VENDITE DI PRODOTTI E MATERIALI DIVERSI	L.	
VENDITE DI PUBBLICAZIONI	L.	
PRESTAZIONI DI PARTICOLARI SERVIZI	L.	
RICAVI PLURIENNALI	L.	
	L.	
B) PRODUZIONI E MOVIMENTI INTERNI:		
PRODOTTI IN NATURA IMPIANTI ED ALTRE IMMOBILIZZAZIONI OTTENUTI CON MEZZI PROPRI DA CAPITALIZZARE	L.	
	L.	
C) TRASFERIMENTI ATTIVI IN NATURA	L.	128.060.013
	L.	**128.060.013**
D) VARIAZIONI PATRIMONIALI STRAORDINARIE:		
SOPRAVVENIENZE ATTIVE	L.	3.369.261.000
INSUSSISTENZE PASSIVE (Minori residui passivi)	L.	245.456.280
PLUSVALENZE DA ALIENAZIONI	L.	
	L.	**3.614.717.280**
E) SPESE IMP. DI COMPETENZA DI ES.SUCC.	L.	
	L.	
TOTALE PARTE SECONDA - ENTRATA (3)	L.	**3.742.777.293**
TOTALE GENERALE ENTRATA (1+3)	**L.**	**8.057.714.061**
DISAVAVANZO ECONOMICO	L.	**74.658.715**
TOTALE A PAREGGIO	L.	**8.132.372.776**

A) SPESE DI COMPETENZA IMPEGNATE IN PRECEDENTI ESERCIZI:		
RIMANENZE INIZIALI DI PRODOTTI	L.	
MATERIE PRIME, MAT. CONSUMO, VIVERI	L.	
RISCONTI INIZ. DI SPESE PER LOCAZ. E UTENZE	L.	
SPESE PER SERVIZI INTERNI	L.	
SPESE DIVERSE DI AMMINISTRAZIONE	L.	
SPESE PER TRASFERIMENTI	L.	
ONERI FINANZIARI	L.	
SPESE DIVERSE	L.	
COSTI PLURIENNALI	L.	
	L.	
B) PRODUZIONE E MOVIMENTI INTERNI:		
ONERI IN NATURA	L.	
	L.	
C) TRASFERIMENTI PASSIVI IN NATURA	L.	
	L.	
D) AMMORTAMENTI E DEPERIMENTI:		
IMMOBILI	L.	34.500.000
IMPIANTI, ATTREZZATURE E MACCHINARI	L.	388.495.722
AUTOMEZZI, MOBILI E MACCHINE	L.	97.078.439
DIVERSI	L.	41.199.650
	L.	**561.273.811**
E) SVALUTAZIONI E DEPERIMENTI		
SVALUTAZIONE CREDITI	L.	
SVALUTAZIONE TITOLI	L.	
DEPREZZAMENTO IMM, IMPIANTI E MACC	L.	
ELIM. IMPIANTI ED ALTRE IMM NON AMM.TI	L.	
	L.	
F) ACCANTONAMENTO PER ONERI PRESUNTI DI COMPETENZA:		
IMPOSTE E TASSE DA REGOLARE	L.	
ALTRI ONERI DA DEFINIRE	L.	
ACCANTONAMENTI DIVERSI	L.	
ACCANTONAMENTO A FONDO RISCHI	L.	
	L.	
G) QUOTA ESERCIZIO PER F.DO IND.ANZ	L.	49.384.547
	L.	**49.384.547**
H) VARIAZIONI PATRIMONIALI STRAORDINARIE		
SOPRAVVENIENZE PASSIVE	L.	3.765.123.331
INSUSSISTENZE ATTIVE (minori residui attivi)	L.	253.565.152
MINUSVALENZE DA ALIENAZIONI	L.	58.840
	L.	**4.018.747.323**
I) ENTRATE ACC. NELL'ESERCIZIO DI C/DI SUCC.ES.	L.	
	L.	
PARTE SECONDA - SPESA (4)	**L.**	**4.629.405.681**
TOTALE GENERALE SPESA (2+4)	**L.**	**8.132.372.776**
AVANZO ECONOMICO	**L.**	
TOTALE A PAREGGIO	**L.**	**8.132.372.776**

PARCO NAZIONALE FORESTE CASENTINESI, MONTE FALTERONA E CAMPIGNA

SITUAZIONE AMMINISTRATIVA CONTO CONSUNTIVO 2001

Consistenza di cassa al 01/01/2001			L.	5.947.156.781
Riscossioni:				
conto competenza:	L.	2.874.230.933		
conto residui:	L.	1.987.378.035		
Saldo parziale			L.	4.861.608.968
Pagamenti:				
conto competenza:	L.	3.739.990.547		
conto residui:	L.	4.627.501.101		
Saldo parziale			L.	8.367.491.648
Consistenza di cassa al 31/12/2001			L.	2.441.274.101
Residui attivi:				
derivanti dall'esercizio precedente	L.	3.440.159.260		
derivanti dall'esercizio 2001	L.	5.154.729.366		
Saldo parziale			L.	8.594.888.626
Residui passivi:				
derivanti dall'esercizio precedente	L.	4.733.694.371		
derivanti dall'esercizio 2001	L.	4.695.347.441		
Saldo parziale			L.	9.429.041.812
Avanzo di amministrazione anno 2001			L.	1.607.120.915
			L.	120.048.740
			L.	1.487.072.175
Fondi a destinazione vincolata			L.	1.078.959.318
Avanzo di amministrazione disponibile anno 2001			L.	408.112.857
		avanzo di gestione non vinc.	L.	528.161.597

Prospetto di destinazione del presunto avanzo di amministrazione esercizio 2001 da applicare al Bilancio di Previsione 2002

SPESA	COMPETENZA	INTEGRAZIONE	TOTALE	Euro
10035 Estinzione debiti pregressi		L. 79.183.181	L. 79.183.181	€ 40.894,70
11050 Lavori di manutenzione straordinaria sedi ed altre strutture in uso all'Ente		L. 38.725.400	L. 38.725.400	€ 20.000,00
11330 Interventi per aree di sosta attrezzate, punti di sosta e centri storici *ed opere varie di recupero ambientale*	120.048.740	L. 182.654.197	L. 302.702.937	€ 156.333,02
11370 Allestimento, sistemazione e costruzione musei		L. 30.860.794	L. 30.860.794	€ 15.938,27
11400 Spese per progettazione e realizzazione materiale didattico		L. 508.125.527	L. 508.125.527	€ 262.424,93
11420 Realizzazione programma Phasing Out e III piano reg.Toscana Aree protette		L. 300.000.000	L. 300.000.000	€ 154.937,07
11430 Opere volte al miglioramento ambientale		L. 157.277.314	L. 157.277.314	€ 81.226,95
11440 Fondo per investimenti nei Parchi / Legge Finanziaria		L. 6.969.648	L. 6.969.648	€ 3.599,52
11500 Fondo per utilizzo Ribassi d'asta Ex Pronac E/Romagna		L. 48.163.292	L. 48.163.292	€ 24.874,26
12010 Acquisto mobili, arredi e macchine ad uso ufficio per le sedi *ed altre strutture in uso all'Ente*		L. 29.044.050	L. 29.044.050	€ 15.000,00
13010 Acquisto quote azionarie		L. 145.220	L. 145.220	€ 75,00
15020 Premi di assicurazione per indennità di anzianità al personale		L. 105.923.552	L. 105.923.552	€ 54.704,95
TOTALE AVANZO AMM.NE 2001	**L. 120.048.740**	**L. 1.487.072.175**	**L. 1.607.120.915**	**€ 830.008,68**

ELENCO CRONOLOGICO DEI RESIDUI ATTIVI PROVENIENTI DAGLI ESERCIZI 1995, 1996, 1997, 1998, 1999 e 2000

Capitolo	Residui attivi all'01/01/2001	Eliminazioni	Riscossioni nel corso del 2001	Residui al 31/12/2001
ENTRATA ANNO 1995				
4.040	L. 56.838.045			L. 56.838.045
16.010	L. 274.030.908			L. 274.030.908
Totale entrata	L. 330.868.953	L. -	L. -	L. 330.868.953

Capitolo	Residui attivi all'01/01/2001	Eliminazioni	Riscossioni nel corso del 2001	Residui al 31/12/2001
ENTRATA ANNO 1996				
15.010	L. 89.950.000		L. 89.950.000	L. -
15.040	L. 341.234.000		L. 41.190.000	L. 300.044.000
22.070	L. 274.000			L. 274.000
				L. -
Totale entrata	L. 431.458.000	L. -	L. 131.140.000	L. 300.318.000

Capitolo	Residui attivi all'01/01/2001	Eliminazioni	Riscossioni nel corso del 2001	Residui al 31/12/2001
ENTRATA ANNO 1998				
6.010	L. 5.000.000		L. 5.000.000	L. -
15.010	L. 50.000.000			L. 50.000.000
15.060	L. 2.595.753.133		L. 1.181.802.600	L. 1.413.950.533
17.010	L. 42.000.000			L. 42.000.000
18.010	L. 144.591.353	L. 144.591.353		L. -
Totale entrata	L. 2.837.344.486	L. 144.591.353	L. 1.186.802.600	L. 1.505.950.533

Capitolo	Residui attivi all'01/01/2001	Eliminazioni	Riscossioni nel corso del 2001	Residui al 31/12/2001
ENTRATA ANNO 1999				
3.030	L. 23.960.000			L. 23.960.000
5.010	L. 32.394.650		L. 32.394.650	L. -
7.010	L. 373.544			L. 373.544
9.030	L. 659.815			L. 659.815
17.010	L. 481.295.686	L. 99.816.809	L. 174.575.000	L. 206.903.877
22.070	L. 66.706			L. 66.706
Totale entrata	L. 538.750.401	L. 99.816.809	L. 206.969.650	L. 231.963.942

Capitolo	Residui attivi all'01/01/2001	Eliminazioni	Riscossioni nel corso del 2001	Residui al 31/12/2001
ENTRATA ANNO 2000				
3.030	L. 3.280.000			L. 3.280.000
4.020	L. 62.285.000			L. 62.285.000
5.010	L. 228.471.364		L. 32.394.650	L. 196.076.714
7.020	L. 2.205.160		L. 1.911.677	L. 293.483
7.050	L. 30.500.000		L. 29.000.000	L. 1.500.000
9.030	L. 18.714.391		L. 14.123.308	L. 4.591.083
10.030	L. 79.000.700	L. 1.938.380	L. 77.062.320	L. -
15.060	L. 653.000.000		L. 233.350.630	L. 419.649.370
17.010	L. 465.223.200	L. 7.217.818	L. 74.623.200	L. 383.382.182
22.010	L. 792	L. 792		L. -
Totale entrata	L. 1.542.680.607	L. 9.156.990	L. 462.465.785	L. 1.071.057.832
TOTALE GENERALE	L. 5.681.102.447	L. 253.565.152	L. 1.987.378.035	L. 3.440.159.260

situazione bilancio	L. 5.681.102.447	L. 253.565.152	L. 1.987.378.035	L. 3.440.159.260
differenze	L. -	L. -	L. -	L. -

ELENCO CRONOLOGICO DEI RESIDUI PASSIVI PROVENIENTI DAGLI ESERCIZI 1995, 1996, 1997, 1998, 1999 e 2000

Capitolo	*Residui passivi all'01/01/2001*	*Eliminazioni*	*Da reiscrivere (fondi a dest. vinc.)*	*Pagamenti nel corso del 2001*	*Residui al 31/12/2001*
SPESA ANNO 1995					
11.040	L. 18.125.783				L. 18.125.783
11.220	L. 8.027.179				L. 8.027.179
11.230	L. 24.578.193				L. 24.578.193
11.300	L. 133.130.500	L. 4.190		L. 90.120.810	L. 43.005.500
12.011	L. 35.035.200				L. 35.035.200
Totale spesa	L. 218.896.855	L. 4.190	L. -	L. 90.120.810	L. 128.771.855

Capitolo	*Residui passivi all'01/01/2001*	*Eliminazioni*	*Da reiscrivere (fondi a dest. vinc.)*	*Pagamenti nel corso del 2001*	*Residui al 31/12/2001*
SPESA ANNO 1996					
11.220	L. 124.000.000			L. 124.000.000	L. -
11.320	L. 38.594.266			L. 18.000.000	L. 20.594.266
11.340	L. 301.231.632			L. 17.400.000	L. 283.831.632
11.400	L. 69.997.056			L. 225.000	L. 69.772.056
12.010	L. 331.705.390			L. 70.458.400	L. 261.246.990
Totale spesa	L. 865.528.344	L. -	L. -	L. 230.083.400	L. 635.444.944

Capitolo	Residui passivi all'01/01/2001	Eliminazioni	Da reiscrivere (fondi a dest. vinc.)	Pagamenti nel corso del 2001	Residui al 31/12/2001
SPESA ANNO 1997					
4.520	L. 3.988.578			L. 2.000.000	L. 1.988.578
5.600	L. 555.000	L. 105.000		L. 450.000	L. -
5.820	L. 16.400.000				L. 16.400.000
11.010	L. 462.399.500				L. 462.399.500
11.300	L. 254.971.650	L. 37.518		L. 72.772.847	L. 182.161.285
11.470	L. 1.312.000				L. 1.312.000
13.010	L. 6.000.000	L. 6.000.000			L. -
Totale spesa	**L. 745.626.728**	**L. 6.142.518**	L. -	L. 75.222.847	**L. 664.261.363**

Capitolo	Residui passivi all'01/01/2001	Eliminazioni	Da reiscrivere (fondi a dest. vinc.)	Pagamenti nel corso del 2001	Residui al 31/12/2001
SPESA ANNO 1998					
4.060	L. 510.000	L. 6.000		L. 504.000	L. -
4.400	L. 9.500.000				L. 9.500.000
4.410	L. 1.000.000				L. 1.000.000
4.520	L. 33.916.000				L. 33.916.000
4.610	L. 810.000	L. 500.000			L. 310.000
4.630	L. 500.000				L. 500.000
4.631	L. 500.000				L. 500.000
4.651	L. 1.300.000				L. 1.300.000
4.730	L. 8.600.000	L. 300.000			L. 8.300.000
5.600	L. 52.472.600				L. 52.472.600
5.820	L. 8.000.000				L. 8.000.000
8.010	L. 800.000				L. 800.000
10.010	L. 492.000				L. 492.000
11.050	L. 19.875.720				L. 19.875.720

Capitolo	Residui passivi all'01/01/2001	Eliminazioni	Da reiscrivere (fondi a dest. vinc.)	Pagamenti nel corso del 2001	Residui al 31/12/2001
SPESA ANNO 1998					
11.220	L. 20.993.136				L. 20.993.136
11.345	L. 38.000.000			L. 38.000.000	L. -
11.400	L. 24.450.000				L. 24.450.000
11.450	L. 930.226.821	L. 144.591.353		L. 567.682.505	L. 217.952.963
11.460	L. 31.950.408	L. 566.808		L. 31.383.600	L. -
11.480	L. 2.318.606.814			L. 906.641.245	L. 1.411.965.569
11.490	L. 65.780.250	L. 6.127.268		L. 44.653.000	L. 14.999.982
Totale spesa	L. 3.568.283.749	L. 152.091.429	L. -	L. 1.588.864.350	L. 1.827.327.970

Capitolo	Residui passivi all'01/01/2001	Eliminazioni	Da reiscrivere (fondi a dest. vinc.)	Pagamenti nel corso del 2001	Residui al 31/12/2001
SPESA ANNO 1999					
2.050	L. 5.482.501			L. 5.482.501	L. -
2.120	L. 540.900	L. 540.900			L. -
4.150	L. 576.000	L. 576.000			L. -
4.240	L. 2.200.000	L. 2.200.000			L. -
4.520	L. 4.650.360				L. 4.650.360
4.631	L. 3.500.000				L. 3.500.000
4.640	L. 960.000			L. 600.000	L. 360.000
4.651	L. 6.300.000			L. 5.000.000	L. 1.300.000
4.710	L. 1.200.000				L. 1.200.000
4.730	L. 20.278.167			L. 12.322.167	L. 7.956.000
5.600	L. 59.500.000			L. 50.407.200	L. 9.092.800
5.820	L. 45.000.000			L. 40.000.000	L. 5.000.000
6.090	L. 30.000.000				L. 30.000.000
8.010	L. 50.393.000			L. 50.000.000	L. 393.000
9.010	L. 500.000				L. 500.000

Capitolo	Residui passivi all'01/01/2001	Eliminazioni	Da reiscrivere (fondi a dest. vinc.)	Pagamenti nel corso del 2001	Residui al 31/12/2001
SPESA ANNO 1999					
10.010	L. 17.620.814				L. 17.620.814
11.070	L. 18.633.981			L. 10.361.375	L. 8.272.606
11.300	L. 15.197.995			L. 15.197.995	L. -
11.390	L. 332.365.500	L. 41.871.292	L. 41.871.292	L. 243.248.820	L. 47.245.388
11.400	L. 40.350.000			L. 1.200.000	L. 39.150.000
11.430	L. 35.656.769			L. 4.306.769	L. 31.350.000
11.460	L. 206.922.864	L. 21.729.612		L. 185.193.252	L. -
Totale spesa	L. 897.828.851	L. 66.917.804	L. 41.871.292	L. 623.320.079	L. 207.590.968

Capitolo	Residui passivi all'01/01/2001	Eliminazioni	Da reiscrivere (fondi a dest. vinc.)	Pagamenti nel corso del 2001	Residui al 31/12/2001
SPESA ANNO 2000					
1.010	L. 2.097.100			L. 2.097.100	L. -
1.020	L. 8.777.000			L. 6.901.000	L. 1.876.000
1.030	L. 3.530.016			L. 3.530.016	L. -
1.050	L. 6.000.000	L. 642.765		L. 5.357.235	L. -
2.020	L. 1.987.534			L. 1.987.534	L. -
2.040	L. 1.000.000			L. 1.000.000	L. -
2.050	L. 14.517.497			L. 14.517.497	L. -
2.070	L. 640.720			L. 640.720	L. -
2.080	L. 1.291.680			L. 1.291.680	L. -
2.100	L. 3.860.000			L. 3.860.000	L. -
2.120	L. 27.779.059			L. 27.779.059	L. -
4.010	L. 3.995.545			L. 3.995.545	L. -
4.020	L. 4.089.000			L. 4.089.000	L. -
4.030	L. 10.959.000	L. 883.000		L. 10.076.000	L. -
4.040	L. 3.240.000			L. 3.240.000	L. -

Capitolo	Residui passivi all'01/01/2001	Eliminazioni	Da reiscrivere (fondi a dest. vinc.)	Pagamenti nel corso del 2001	Residui al 31/12/2001
SPESA ANNO 2000					
4.060	L. 25.248.000	L. 120.000		L. 23.700.000	L. 1.428.000
4.110	L. 13.116.800			L. 12.924.800	L. 192.000
4.120	L. 2.748.236			L. 2.748.236	L. -
4.140	L. 8.720.000			L. 8.720.000	L. -
4.150	L. 2.862.400			L. 2.862.400	L. -
4.160	L. 1.170.000			L. 1.170.000	L. -
4.200	L. 456.960	L. 121.856		L. 335.104	L. -
4.240	L. 1.999.000	L. 1.500.000		L. 499.000	L. -
4.300	L. 9.895.758	L. 6.582.311		L. 2.913.847	L. 399.600
4.310	L. 2.000.000			L. 2.000.000	L. -
4.400	L. 5.000.000	L. 1.000		L. 4.999.000	L. -
4.410	L. 2.693.000	L. 65.000		L. 1.994.000	L. 634.000
4.520	L. 159.024.167	L. 267.785		L. 142.606.382	L. 16.150.000
4.540	L. 19.100.000			L. 16.814.132	L. 2.285.868
4.550	L. 11.084.000	L. 225.092		L. 10.858.908	L. -
4.610	L. 21.779.000	L. 317.960		L. 17.711.040	L. 3.750.000
4.630	L. 25.107.000			L. 13.364.000	L. 11.743.000
4.631	L. 22.000.000			L. 17.000.000	L. 5.000.000
4.651	L. 5.800.000			L. 5.800.000	L. -
4.710	L. 6.228.500			L. 5.368.500	L. 860.000
4.730	L. 65.826.003	L. 87.368		L. 38.791.633	L. 26.947.002
4.732	L. 21.000.000				L. 21.000.000
4.733	L. 261.700.000			L. 173.744.400	L. 87.955.600
4.820	L. 10.000.001				L. 10.000.001
4.930	L. 278.994.894			L. 130.381.286	L. 148.613.608
4.945	L. 62.174.388				L. 62.174.388

Capitolo	Residui passivi all'01/01/2001	Eliminazioni	Da reiscrivere (fondi a dest. vinc.)	Pagamenti nel corso del 2001	Residui al 31/12/2001
SPESA ANNO 2000					
5.030	L. 3.568.666			L. 3.568.666	L. -
5.040	L. 11.000.000			L. 11.000.000	L. -
5.060	L. 5.000.000			L. 5.000.000	L. -
5.120	L. 133.648.862			L. 35.969.260	L. 97.679.602
5.600	L. 177.176.714	L. 3		L. 108.886.711	L. 68.290.000
5.820	L. 100.000.000			L. 50.000.000	L. 50.000.000
8.010	L. 2.850.000			L. 1.778.500	L. 1.071.500
10.010	L. 15.820.600			L. 7.000.000	L. 8.820.600
10.015	L. 2.300.000			L. 2.300.000	L. -
11.220	L. 95.809.231			L. 91.226.826	L. 4.582.405
11.390	L. 292.300.000			L. 62.730.000	L. 229.570.000
11.400	L. 280.031.146	L. 802.001		L. 248.669.580	L. 30.559.565
11.430	L. 51.902.380			L. 25.000.000	L. 26.902.380
11.450	L. 7.888.000			L. 7.888.000	L. -
11.460	L. 176.083.064	L. 6.311.303		L. 169.771.761	L. -
11.480	L. 653.000.000			L. 348.165.839	L. 304.834.161
11.490	L. 49.367.409			L. 5.000.000	L. 44.367.409
11.500	L. 110.876.000			L. 108.265.418	L. 2.610.582
21.030	L. 33	L. 33			L. -
21.080	L. 2.059.632	L. 2.059.632			L. -
21.100	L. 313.230	L. 313.230			L. -
Totale spesa	L. 3.310.487.225	L. 20.300.339	L. -	L. 2.019.889.615	L. 1.270.297.271
TOTALE GEN.	L. 9.606.651.752	L. 245.456.280	L. 41.871.292	L. 4.627.501.101	L. 4.733.694.371
situazione bilancio	L. 9.606.651.752	L. 245.456.280		L. 4.627.501.101	L. 4.733.694.371

INVENTARIO DEI BENI DELL'ENTE

ALLEGATO "M" ALLA DELIBERAZIONE N. 22 DEL 23/04/2002

CATEGORIA DEL BENE ACQUISIZIONI ANNO 1995	VALORE DEI BENI	VARIAZIONI	VALORE DEI BENI AGGIORNATO	AMM.TO ANNO 95	AMM.TO ANNO 1996	AMM.TO ANNO 1997	AMM.TO ANNO 1998	AMM.TO ANNO 1999	AMM.TO ANNO 2000	AMM.TO ANNO 2001	RESIDUO DA AMMORTIZ.	UTILIZZAZIONE FONDO AMM.TO	CONSISTENZA FONDO AMM.TO
CAT. I - BENI MOBILI IN DOTAZ. UFFICI	72.668.000	4.148.000	68.520.000	15.175.540	14.533.600	14.533.600	14.533.600	13.891.660			-	4.148.000	
CAT. VI - BENI MOBILI ISCRITTI IN PUBBL.REGISTRI	40.696.193		40.696.193	10.174.047	8.139.239	8.139.239	8.139.239	6.104.429			-		
CAT. VII - ALTRI BENI NON CLASSIFICAB.	1.521.007		1.521.007	456.300	304.201	304.201	304.201	152.104			-		
TOTALI ANNO 1995	114.885.200	4.148.000	110.737.200	25.805.887	22.977.040	22.977.040	22.977.040	20.148.193			-	4.148.000	110.737.200
CATEGORIA DEL BENE ACQUISIZIONI ANNO 1996	VALORE DEI BENI	VARIAZIONI	VALORE DEI BENI AGGIORNATO		AMM.TO ANNO 1996	AMM.TO ANNO 1997	AMM.TO ANNO 1998	AMM.TO ANNO 1999	AMM.TO ANNO 2000	AMM.TO ANNO 2001	RESIDUO DA AMMORTIZ.	UTILIZZAZIONE FONDO AMM.TO	CONSISTENZA FONDO AMM.TO
CAT. I - BENI MOBILI IN DOTAZ. UFFICI	249.500.502	850.000	248.650.502		49.900.100	49.900.100	49.900.100	49.900.100	49.900.102		-	850.000	
CAT. VII - ALTRI BENI NON CLASSIFICAB.	40.762.126		40.762.126		8.152.425	8.152.425	8.152.425	8.152.425	8.152.426		-		
CAT. III - MATERIALE SCIENTIFICO, DI LABORATORIO	14.390.406		14.390.406		2.878.081	2.878.081	2.878.081	2.878.081	2.878.082		-		
CAT. VI - BENI MOBILI ISCRITTI IN PUBBL.REGISTRI	11.370.000		11.370.000		2.274.000	2.274.000	2.274.000	2.274.000	2.274.000	-	-		
TOTALE AMM.TO BENI ACQ. ANNO 1996 E BENI PARCO REG.LE	316.023.034	850.000	315.173.034		63.204.606	63.204.606	63.204.606	63.204.606	63.204.610	-	-	850.000	315.173.034
CATEGORIA DEL BENE ACQUISIZIONI ANNO 1997	VALORE DEI BENI	VARIAZIONI	VALORE DEI BENI AGGIORNATO			AMM.TO ANNO 1997	AMM.TO ANNO 1998	AMM.TO ANNO 1999	AMM.TO ANNO 2000	AMM.TO ANNO 2001	RESIDUO DA AMMORTIZ.	UTILIZZAZIONE FONDO AMM.TO	CONSISTENZA FONDO AMM.TO
CAT. I - BENI MOBILI IN DOTAZ. UFFICI	641.120.806	2.594.200	638.526.606			128.224.161	128.224.161	128.224.161	128.224.161	127.705.322	-	2.075.360	
TOTALE AMM.TO BENI ACQ. ANNO 1997	641.120.806	2.594.200	638.526.606			128.224.161	128.224.161	128.224.161	128.224.161	127.705.322	-	2.075.360	638.526.606
CATEGORIA DEL BENE ACQUISIZIONI ANNO 1998	VALORE DEI BENI	VARIAZIONI	VALORE DEI BENI AGGIORNATO				AMM.TO ANNO 1998	AMM.TO ANNO 1999	AMM.TO ANNO 2000	AMM.TO ANNO 2001	RESIDUO DA AMMORTIZ.	UTILIZZAZIONE FONDO AMM.TO	CONSISTENZA FONDO AMM.TO
CAT. I - BENI MOBILI IN DOTAZ. UFFICI	367.535.385		367.535.385				73.507.077	73.507.077	73.507.077	73.507.077	73.507.077		
CAT. VII - ALTRI BENI NON CLASSIFICAB.	7.760.018		7.760.018				1.552.004	1.552.004	1.552.004	1.552.004	1.552.002		
CAT. III - MATERIALE SCIENTIFICO, DI LABORATORIO	283.353.516		283.353.516				56.670.703	56.670.703	56.670.703	56.670.703	56.670.704		
TOTALE AMM.TO BENI ACQ. ANNO 1998	658.648.919	-	658.648.919				131.729.784	131.729.784	131.729.784	131.729.784	131.729.783		526.919.136
CATEGORIA DEL BENE ACQUISIZIONI ANNO 1999	VALORE DEI BENI	VARIAZIONI	VALORE DEI BENI AGGIORNATO					AMM.TO ANNO 1999	AMM.TO ANNO 2000	AMM.TO ANNO 2001	RESIDUO DA AMMORTIZ.	UTILIZZAZIONE FONDO AMM.TO	CONSISTENZA FONDO AMM.TO
CAT. I - BENI MOBILI IN DOTAZ. UFFICI	68.279.467		68.279.467					13.655.893	13.655.893	13.655.893	27.311.788		
CAT. II - LIBRI E PUBBLICAZIONI	399.950		399.950					79.990	79.990	79.990	159.980		
CAT. III - MATERIALE SCIENTIFICO, DI LABORATORIO	25.805.000		25.805.000					5.161.000	5.161.000	5.161.000	10.322.000		
CAT. VI - BENI MOBILI ISCRITTI IN PUBBL.REGISTRI	333.209.323		333.209.323					66.641.865	66.641.865	66.641.865	133.283.728		
CAT. VII - ALTRI BENI NON CLASSIFICAB.	29.011.067		29.011.067					5.802.213	5.802.213	5.802.213	11.604.428		
TOTALE AMM.TO BENI ACQ. ANNO 1999	456.704.807	-	456.704.807					91.340.961	91.340.961	91.340.961	182.681.924		274.022.883
CATEGORIA DEL BENE ACQUISIZIONI ANNO 2000	VALORE DEI BENI	VARIAZIONI	VALORE DEI BENI AGGIORNATO						AMM.TO ANNO 2000	AMM.TO ANNO 2001	RESIDUO DA AMMORTIZ.	UTILIZZAZIONE FONDO AMM.TO	CONSISTENZA FONDO AMM.TO
CAT. I - BENI MOBILI IN DOTAZ. UFFICI	345.663.876		345.663.876						69.132.775	69.132.775	207.398.326		
CAT. III - MATERIALE SCIENTIFICO, DI LABORATORIO	73.478.852		73.478.852						14.695.770	14.695.770	44.087.312		
CAT. VI - BENI MOBILI ISCRITTI IN PUBBL.REGISTRI	218.950.870	138.000.000	80.950.870						43.790.174	16.190.174	48.570.522	27.600.000	
CAT. VII - ALTRI BENI NON CLASSIFICAB.	59.317.351		59.317.351						11.863.470	11.863.470	35.590.411		
CAT. I - BENI IMMOBILI	650.000.000		650.000.000						19.500.000	19.500.000	611.000.000		
TOTALE AMM.TO BENI ACQ. ANNO 2000	1.347.410.949	138.000.000	1.209.410.949	-					158.982.189	131.382.189	946.646.571	27.600.000	252.764.378
CATEGORIA DEL BENE ACQUISIZIONI ANNO 2001	VALORE DEI BENI	VARIAZIONI	VALORE DEI BENI AGGIORNATO							AMM.TO ANNO 2001	RESIDUO DA AMMORTIZ.	UTILIZZAZIONE FONDO AMM.TO	CONSISTENZA FONDO AMM.TO
CAT. I - BENI MOBILI IN DOTAZ. UFFICI	123.029.333		123.029.333							24.605.867	98.423.466		
CAT. II - LIBRI E PUBBLICAZIONI	6.668.496		6.668.496							1.333.699	5.334.797		
CAT. III - MATERIALE SCIENTIFICO, DI LABORATORIO	16.806.574		16.806.574							3.361.315	13.445.259		
CAT. VI - BENI MOBILI ISCRITTI IN PUBBL.REGISTRI	71.232.000		71.232.000							14.246.400	56.985.600		
CAT. VII - ALTRI BENI NON CLASSIFICAB.	102.841.369		102.841.369							20.568.274	82.273.095		
CAT. I - BENI IMMOBILI	500.000.000		500.000.000							15.000.000	485.000.000		
TOTALE AMM.TO BENI ACQ. ANNO 2001	820.577.772	-	820.577.772						-	79.115.555	741.462.217	-	79.115.555
TOTALI	4.355.371.487	145.592.200	4.209.779.287	25.805.887	86.181.646	214.405.807	346.135.591	434.647.705	573.481.705	561.273.811	2.002.520.495	34.673.360	2.207.258.792

Beni trasferiti in proprietà all'Ente dal Ministero dell'Ambiente nel corso dell'anno 1999 per un valore di L. 265.249.424 registrati nella Cat. VI

Beni trasferiti in proprietà all'Ente dal Ministero dell'Ambiente nel corso dell'anno 2000 per un valore di L. 218.950.870 registrati nella Cat. VI

Beni donati all'Ente nel corso dell'anno 2000 per un valore di L. 12.000.000 registrati nella Cat. I

Beni trasferiti in proprietà all'Ente dal Ministero dell'Ambiente nel corso dell'anno 2001 per un valore di L. 21.232.053 registrati nella Cat. VI

Beni donati all'Ente nel corso dell'anno 2001 per un valore di L. 55.926.013 registrati nella Cat. VII

BENI DISMESSI ANNO 2001						AMMTO		VALORE ATTUALE	RIGAVO	MINUSVALENZA
N. 68 PC CAT. I ANNO 1995 COMPL. AMM.TO	(DONAZ.)	L.	4.148.000	L.	4.148.000	L.	4.148.000	L.	-	
N. 2946 CAT. VI ANNO 2000 AMM.TO 1 QUOTA	(CANC.)	L.	138.000.000	L.	138.000.000	L.	27.600.000	L.	110.400.000	
N. 95 CAT 1 ANNO 1996 COMPL. AMM.TO	(FUORI U.)	L.	850.000	L.	850.000	L.	850.000	L.	-	
N. 796-797 ANNO 1997 AMM.TO 4 QUOTE	(VENDITA)	L.	2.594.200	L.	2.594.200	L.	2.075.360	L.	518.840 L. 460.000 L.	58.840

PARCO NAZIONALE DELLE FORESTE CASENTINESI MONTE FALTERONA - CAMPIGNA

Sede legale e amministrativa
52015 Pratovecchio (AR)
Via Brocchi, 7

Sede Comunità del Parco
47018 Santa Sofia (FO)
Via Nefetti, 3

DELIBERAZIONE DELLA COMUNITA' DEL PARCO

N. 1 (uno) del 22 aprile 2002

OGGETTO: CONTO CONSUNTIVO 2001 DEL PARCO NAZIONALE DELLE FORESTE CASENTINESI, MONTE FALTERONA E CAMPIGNA - PARERE PREVISTO AI SENSI DELLA L. 394/1991

L'anno **2002** (**duemiladue**) il giorno **22** (**ventidue**) del mese di **aprile**, alle ore **15.00**, nella sala delle adunanze prevista ai sensi dell'art. 1 del D.P.R. 12/07/1993, comma 3^, in Santa Sofia, viene convocata la Comunità del Parco, su invito del Presidente, con l'intervento dei Componenti così come nominati ai sensi dell'art. 10 della L. 394/1991, di seguito indicati:

1. Regione Toscana	PERLATTI ROBERTO – DELEGATO DAL PRES.
2. Regione Emilia Romagna	ALNI DANIELE – DELEGATO DAL PRES.
3. Amministrazione Prov.le di Firenze	CECCONI FABRIZIO – DELEGATO DAL PRES.
4. Amministrazione Prov.le di Arezzo	.....
5. Amministrazione Prov.le di Forlì-Cesena	MANNI ALBERTO - DELEGATO DEL PRES.
6. Comunità Montana Montagna Fiorentina	CASINI FABIO – DELEGATO DAL PRES.
7. Comunità Montana Casentino	.....
8. Comunità' Montana Bidente - Rabbi	VIGNALI LORENZO
9. Comunità Montana Cesenate	SIMONI GIONA - DELEGATO DEL PRES.
10. Comunità Montana Tramazzo - Montone	.....
11. Comune di Bagno di Romagna	BOGHI FERRUCCIO
12. Comune di Santa Sofia	NERI LUCIANO
13. Comune di Premilcuore	MILANESI FRANCESCO
14. Comune di Portico di Romagna	MINI ANGIOLINO
15. Comune di Chiusi della Verna	.....
16. Comune di Bibbiena	.....
17. Comune di Poppi	CIPRIANI CARLO
18. Comune di Stia	.....
19. Comune di San Godenzo	PINI ALESSANDRA
20. Comune di Londa	LANZINI TIZIANO
21. Comune di Pratovecchio	MARTINI ROMANO – DELEGATO DAL SINDACO
22. Comune di Tredozio	VERSARI LUIGI

Si dà atto che il numero dei presenti è legale per la validità della deliberazione ed il Presidente dichiara aperta la discussione.

Funge da segretario il Direttore dell'Ente Parco Dott. Vittorio Ducoli.

La Comunità del Parco prende in esame l'oggetto sopraindicato.

LA COMUNITA' DEL PARCO

UDITA l'introduzione del Direttore dell'Ente Parco e del Presidente della Comunità del Parco, nonché la discussione seguita;

VISTA la Legge n. 394 del 06/12/1991, "Legge quadro sulle aree protette" che all'art. 10 comma 2 recita: "la Comunità del Parco è organo consultivo e propositivo dell'Ente Parco. In particolare il suo parere è obbligatorio: .....*omissis* d) sul Bilancio e sul Conto Consuntivo";

VISTO l'allegato A alla presente deliberazione relativo all'ipotesi di destinazione dell'avanzo di amministrazione dell'anno 2001 adottata dalla Giunta Esecutiva dell'Ente con proprio atto n. 33 in data 04/04/2002;

CONSIDERATA la necessità di esprimere il parere obbligatorio di questo organo sul Conto Consuntivo 2001;

ATTESO che il Conto Consuntivo risulta corredato degli elaborati previsti dalle vigenti disposizioni legislative;

Con n. 16 voti favorevoli:

DELIBERA

1. di esprimere parere favorevole sul Conto Consuntivo 2001 del Parco Nazionale delle Foreste Casentinesi;
2. di prendere atto dell'ipotesi di destinazione dell'avanzo di amministrazione dell'anno 2001 adottata dalla Giunta Esecutiva dell'Ente con proprio atto n. 33 in data 04/04/2002;
3. di dare atto che il Presidente si impegna a discutere con la Comunità del Parco la destinazione puntuale degli investimenti dell'Ente quando sarà possibile avere un quadro complessivo delle disponibilità, derivanti anche dalle probabili assegnazioni ministeriali a valere sul Fondo per gli Investimenti nelle Aree Protette e da eventuali altre assegnazioni;
4. di rimettere copia conforme all'originale di tale deliberazione al Consiglio Direttivo dell'Ente Parco.

Di seguito, attesa l'urgenza di provvedere in merito, con separata unanime votazione, dichiara il presente atto immediatamente eseguibile.

IPOTESI DI DESTINAZIONE DELL'AVANZO DI AMMINISTRAZIONE DELL'ANNO 2001

L'avanzo disponibile risulta pari a £. 528.161.597 (€ 272.772,70).

La proposta di destinazione di tale avanzo, adottata dalla Giunta Esecutiva con deliberazione n°33 in data 04/04/2002, è la seguente:

Capitolo	Descrizione	Importo in €
11.430	Opere volte al miglioramento ambientale	12.911,43
11.400	Spese per progettazione e realizzazione materiale didattico	11.620,28
10.035	Estinzione debiti pregressi	40.894,70
13.010	Acquisto quote azionarie	75,00
12.010	Acquisto mobili, arredi e macchine ad uso ufficio per le sedi ed altre strutture in uso all'Ente	15.000,00
11.050	Lavori di manutenzione straordinaria sedi ed altre strutture in uso all'Ente	20.000,00
11.370	Allestimento, sistemazione e costruzione musei	15.938,27
11.330	Interventi per aree di sosta attrezzate, punti di sosta, centri storici ed opere varie di recupero ambientale	156.333,02
Totale		**272.772,70**

Il presente verbale viene letto, approvato e sottoscritto.

IL PRESIDENTE
(CIPRIANI CARLO)
F.TO CIPRIANI CARLO

IL SEGRETARIO
(DOTT. VITTORIO DUCOLI)
F.TO DOTT. VITTORIO DUCOLI

CERTIFICATO DI PUBBLICAZIONE

Il sottoscritto, nella qualità di Segretario f.f. della Comunità del Parco (FO), certifica che copia della presente deliberazione viene pubblica all'albo pretorio della Sede della Comunità del Parco in Santa Sofia, Via Nefetti n. 3 il 23 APR. 2002, per 15 giorni consecutivi.

Santa Sofia 23 APR. 2002

IL SEGRETARIO
(DOTT. VITTORIO DUCOLI)
F.TO DOTT. VITTORIO DUCOLI

La presente è copia conforme all'originale per uso amministrativo.

Santa Sofia, 23 APR. 2002

IL SEGRETARIO
(DOTT. VITTORIO DUCOLI)

La suestesa deliberazione è:

☒ Comunicata al Presidente ed al Consiglio Direttivo dell'Ente Parco nazionale Monte Falterona, Foreste Casentinesi e Campigna;

☒ Inviata per la pubblicazione a tutti gli enti facenti parte della Comunità del Parco Nazionale Foreste casentinesi, Monte Falterona e Campigna;

☒ Inviata per la pubblicazione alla sede legale dell'Ente Parco nazionale delle Foreste casentinesi, Monte Falterona e Campigna;

◊ Divenuta esecutiva il..... previa pubblicazione per giorni 15 consecutivi all'albo pretorio della Comunità del Parco in Santa Sofia, Via Nefetti n. 3;

☒ Immediatamente esecutiva.