ATTI PARLAMENTARI

XIV LEGISLATURA

CAMERA DEI DEPUTATI

Doc. XV
n. 213

RELAZIONE DELLA CORTE DEI CONTI

AL PARLAMENTO

sulla gestione finanziaria degli Enti sottoposti a controllo in applicazione della legge 21 marzo 1958, n. 259

ENTI PARCO MONTI SIBILLINI, DOLOMITI BELLUNESI, VAL GRANDE, POLLINO, FORESTE CASENTINESI, MONTE FALTERONA E CAMPIGNA

(Esercizi 1995, 1996, 1997, 1998, 1999, 2000 e 2001)

TOMO IV

Trasmessa alla Presidenza il 12 gennaio 2004

TIPOGRAFIA DEL SENATO (200)

PAGINA BIANCA

INDICE

TOMO IV

DOCUMENTI ALLEGATI:

ENTE PARCO NAZIONALE DEL POLLINO

Esercizio 1995:

Relazione del Presidente . . . . . *Pag.* 7
Relazione del Collegio dei Revisori . . . . . » 23
Bilancio consuntivo . . . . . » 31

Esercizio 1996:

Relazione del Presidente . . . . . » 57
Relazione del Collegio dei Revisori . . . . . » 71
Bilancio consuntivo . . . . . » 79

Esercizio 1997:

Relazione del Presidente . . . . . » 115
Relazione del Collegio dei Revisori . . . . . » 125
Bilancio consuntivo . . . . . » 135

Esercizio 1998:

Relazione del Presidente . . . . . » 161
Relazione del Collegio dei Revisori . . . . . » 171
Bilancio consuntivo . . . . . » 181

Esercizio 1999:

Relazione del Presidente . . . . . » 223
Relazione del Collegio dei Revisori . . . . . » 229
Bilancio consuntivo . . . . . » 237

Esercizio 2000:

Relazione del Presidente . . . . . *Pag.* 333
Relazione del Collegio dei Revisori . . . . . » 339
Bilancio consuntivo . . . . . » 351

Esercizio 2001:

Relazione del Presidente . . . . . » 449
Relazione del Collegio dei Revisori . . . . . » 455
Bilancio consuntivo . . . . . » 465

ENTE PARCO NAZIONALE DEL POLLINO

ESERCIZIO 1995

PAGINA BIANCA

RELAZIONE DEL PRESIDENTE

PAGINA BIANCA

Seduta straordinaria del 08\08\96

DELIBERAZIONE N. 241

OGGETTO: APPROVAZIONE DEFINITIVA CONTO CONSUNTIVO 1995.

L'anno millenovecentonovantasei, addì otto del mese di agosto, alle ore 10,30, presso la sede dell'Ente Parco Nazionale del POllino in Rotonda, si è riunito il Consiglio Direttivo, convocato con nota Prot. n. 11207 del 01\08\96 nelle persone di:

	COGNOME	NOME		P.	A.
1) -	COSENTINO	Egidio	PRESIDENTE	X	
2) -	AMATUCCI	Antonio	Componente	X	
3) -	BRANDMAYR	Pietro	"		X
4) -	CALLIARI	Paride	"	X	
5) -	CERCHIARA	Vincenzo	"	X	
6) -	GALLO	Luigi	"	X	
7) -	PANDOLFI	Giovanni	"	X	
8) -	PAPPATERRA	Domenico	"	X	
9) -	PIERANGELI	Domenico	"		X
10) -	ROTUNDO	Antonio	"	X	
11) -	VELTRI	Massimo	"		X
12) -	PELUSO	Giuseppe	"	X	
13) -			"		

-Partecipa alla seduta il Direttore dell'Ente, Ing. Annibale Formica, in qualità di Segretario, nonchè il Dott. Lazzaro Francesco Angelo in qualità di verbalizzante:

Constatato il numero legale degli intervenuti il Prof. Egidio Cosentino, nella sua qualità di Presidente dell'Ente, assume la Presidenza e passa alla trattazione dell'argomento segnato in oggetto.

Consiglieri presenti e votanti N. 9

IL CONSIGLIO DIRETTIVO

Vista la propria deliberazione n. 154 del 28/05/96 (allegato "A"), con cui si approvavano, in prima istanza, le risultanze del conto consuntivo esercizio 95, come predisposto dagli uffici dell'Ente, nell'intesa che detto conto fosse sottoposto all'esame del Collegio dei Revisori e successivamente al parere obbligatorio della Comunità del Parco, come sancito dall'art. 10 della legge 394/91.
Vista la relazione del detto Collegio (allegato "B");
Visto il parere favorevole reso dalla Comunità del Parco nella seduta del 12/07/96 (allegato "C");
Letta la relazione del Presidente, che accompagna il conto in parola (allegato "D");
Ritenuto potersi approvare in via definitiva il conto di che trattasi, con i relativi allegati;
Visto il DPR 696/79;
Vista la legge 394/91;
Con voti unanimi favorevoli, legalmente resi dagli aventi diritto;

DELIBERA

1) La premessa narrativa è parte integrante e sostanziale del presente provvedimento;

2) Conseguentemente è approvato l'allegato conto consuntivo relativo all'esercizio 1995 e relativa documentazione inerente, la quale presenta il seguente prospetto riepilogativo:

Consistenza della cassa all'inizio dell'esercizio			9.460.173.277
Riscossioni	in c/competenza	17.315.958.901	
	c/ residui	289.716.025	17.605.674.926
Pagamenti	in c/competente	768.673.772	
	c/residui	795.562.083	1.564.235.855
Consistenza della cassa alla fine dell'esercizio			25.501.612.348
Residui attivi	esercizi prec.	6.402.211.000	
	esercizio corr.	2.503.013.647	8.905.224.647
Residui passivi	esercizi prec.	7.739.541.340	
	eseercizio corr.	11.369.298.443	19.108.839.783
Avanzo di amministrazione alla fine dell'esercizio			15.297.997.212

3) Al Presidente è demandato di provvedere per l'inoltro del conto stesso ai competenti Ministeri e successivamente alla Corte dei Conti in ossequio al D.P.C.M del 12/5/95, con il quale l'Ente Parco Nazionale del Pollino è stato dichiarato sottoposto al controllo di detta Corte;

4) Dichiararsi il presente provvedimento immediatamente eseguibile.

IL PRESENTE VERBALE VIENE LETTO, APPROVATO E SOTTOSCRITTO.

IL PRESIDENTE
Egidio Cosentino

IL SEGRETARIO
Annibale Formica

IL VERBALIZZANTE
Francesco A. Lazzaro

La presente deliberazione viene posta oggi 29 AGO. 1996 in pubblicazione all'albo pretorio dell'Ente e vi resterà per giorni 15 (quindici).

IL DIRETTORE
Annibale Formica

Si attesta che la presente deliberazione è rimasta pubblicata all'albo dell'Ente per giorni 15 a far data dal _____

IL DIRETTORE
Annibale Formica

☐ La presente deliberazione è stata trasmessa con nota n. _____ del _____ al Ministero dell'Ambiente e con nota n. _____ del _____ alla Comunità del Parco.

☐ La presente deliberazione è divenuta esecutiva per avvenuto decorso, senza rilievi, del termine previsto dall'art. 29 legge 70/75.

IL DIRETTORE
- Annibale Formica -

DELIBERAZIONE DEL CONSIGLIO DIRETTIVO

Seduta straordinaria del 28/05/1996

DELIBERAZIONE N. 154

OGGETTO: APPROVAZIONE CONTO CONSUNTIVO ESERCIZIO FINANZIARIO 1995.

L'anno millenovecentonovantasei, addì ventotto del mese di maggio alle ore 17.00, presso la sede legale dell'Ente, si è riunito il Consiglio Direttivo, convocato con note Prot. n. 9529 del 22/05/96 nelle persone di:

	COGNOME	NOME		P.	A.
1) –	COSENTINO	Egidio	PRESIDENTE	X	
2) –	AMATUCCI	Antonio	Componente	X	
3) –	BRANDMAYR	Pietro	"		X
4) –	CALLIARI	Paride	"		X
5) –	CERCHIARA	Vincenzo	"	X	
6) –	GALLO	Luigi	"	X	
7) –	PANDOLFI	Giovanni	"	X	
8) –	PAPPATERRA	Domenico	"		X
9) –	PIERANGELI	Domenico	"		X
10) –	ROTUNDO	Antonio	"	X	
11) –	VELTRI	Massimo	"		X
12) –	PELUSO	Giuseppe	"	X	
13) –			"		

Partecipa alla seduta il Direttore dell'Ente, Ing. Annibale Formica, in qualità di Segretario, nonchè il Dott. Lazzaro Francesco Angelo in qualità di verbalizzante:

Constatato il numero legale degli intervenuti il Prof. Egidio Cosentino, nella sua qualità di Presidente dell'Ente, assume la Presidenza e passa alla trattazione dell'argomento segnato in oggetto.

Consiglieri presenti e votanti N. 7

Visto lo schema di conto consuntivo relativo all'esercizio finanziario 1995, predisposto dagli uffici;

Dato atto che i risultati di detto conto si riassumono come appresso:

Consistenza della cassa all'inizio dell'esercizio			9.460.173.277
Riscossioni	in c/competenza	17.315.958.901	
	c/ residui	289.716.025	17.605.674.926
Pagamenti	in c/competente	768.673.772	
	c/residui	795.562.083	1.564.235.855
Consistenza della cassa alla fine dell'esercizio			25.501.612.348
Residui attivi	esercizi prec.	6.402.211.000	
	esercizio corr.	2.503.013.647	8.905.224.647
Residui passivi	esercizi prec.	7.739.541.340	
	eseercizio corr.	11.369.298.443	19.108.839.783
Avanzo di amministrazione alla fine dell'esercizio			15.297.997.212

Visto l'art. 32 del DPR 18/12/79, n. 696, il quale dispone che lo schema di conto, unitamente alla relazione illustrativa del Presidente ed ai suoi allegati, è sottoposto all'esame dell'Organo interno di controllo, cui spetta di redigere apposita relazione con i contenuti e le modalità di cui al medesimo art.32;

Fatta riserva di richiedere successivamente il parere di cui all'art. 10 lettera D della legge 394/91;

Ad unanimità di voti, legalmente espressi ed accertati;

D E L I B E R A

1) La premessa narrativa è parte integrante e sostanziale del presente provvedimento;

2) Conseguentemente, sottoporsi all'esame preventivo dell'Organo interno di controllo, a sensi dell'art. 32 DPR 696/79, lo schema di conto consuntivo, il quale si riassume secondo i dati pure forniti nella premessa;

3) Detto schema si compone di rendiconto finanziario – situazione patrimoniale - conto economico - relazione illustrativa del Presidente e relativi allegati;

4) Darsi atto che successivamente detto Conto sarà sottoposto al parere della Comunità del Parco, come previsto dall'art. 10 lettera D della legge 394/91;

5) Dichiararsi il presente provvedimento immediatamente eseguibile.

IL PRESENTE VERBALE VIENE LETTO, APPROVATO E SOTTOSCRITTO.

IL PRESIDENTE	IL SEGRETARIO	IL VERBALIZZANTE
Egidio Cosentino	Annibale Formica	Francesco A. Lazzaro

La presente deliberazione viene posta oggi 14 GIU. 1996 in pubblicazione all'albo pretorio dell'Ente e vi resterà per giorni 15 (quindici).

IL DIRETTORE
Annibale Formica

Si attesta che la presente deliberazione è rimasta pubblicata all'albo dell'Ente per giorni 15 a far data dal _____

IL DIRETTORE
Annibale Formica

|_| La presente deliberazione è stata trasmessa con nota n. _____ del _____ al Ministero dell'Ambiente e con nota n. _____ del _____ alla Comunità del Parco.

|_| La presente deliberazione è divenuta esecutiva per avvenuto decorso, senza rilievi, del termine previsto dall'art. 29 legge 70/75.

IL DIRETTORE
- Annibale Formica -

Verbale n.2 in data 12 luglio 1996 della COMUNITA' DEL PARCO

L'anno millenovecentonovantasei, addì dodici del mese di luglio, alle ore 18,30, presso la palestra della scuola elementare del Comune di Francavilla sul Sinni, in seconda convocazione, si è riunita la Comunità del Parco Nazionale del Pollino.

Il Presidente, dr. Francesco di Leone, con l'assistenza del segretario verbalizzante, Lazzaro dr. Francesco Angelo, procede all'appello nominale, dal quale risultano presenti:
- l'Assessore all'ambiente della Provincia di COSENZA;
- i Presidenti delle Comunità Montane POLLINO e ALTO SINNI;
- i Sindaci dei Comuni di: CALVERA, CARBONE, CASTRONUOVO S. ANDREA, CASTELLUCCIO SUPERIORE, CERSOSIMO, FRANCAVILLA SUL SINNI, NOEPOLI, S. COSTANTINO ALBANESE, S. PAOLO ALBANESE, TEANA, FARDELLA, SAN SEVERINO LUCANO, ACQUAFORMOSA, CASTROVILLARI, PAPASIDERO,SAN DONATO DI NINEA;
-risultano altresì presenti: il vice-sindaco di CHIAROMONTE (S. Donato), il vice-sindaco di TERRANOVA DI POLLINO (Di Taranto), il Consigliere di VIGGIANELLO (Crescente Mario), il vice-sindaco di VALSINNI (F. Olivieri), l'assessore di LAURIA (G. Chiarelli), il vice-sindaco di LAINO CASTELLO (G. Morelli), il vice-sindaco di FRASCINETO (Schifini), il vice-sindaco di SAN SOSTI (V. Bruno).

Essendo 28 i presenti e quindi in numero legale , ai sensi dell'art.3 del Regolamento provvisorio per il funzionamento dell'assemblea, il Presidente dichiara aperta la seduta e passa alla trattazione del primo argomento iscritto all'ordine del giorno:

PARERE SUL CONTO CONSUNTIVO DELL'ENTE PARCO RELATIVO ALL'ANNO 1996

Il Presidente introduce l'argomento rammentando che la Comunità del Parco ai sensi dell'art. 10 della L. 394/91 è chiamata ad esprimere il proprio parere sul conto concuntivo 1995 dell'Ente Parco.
Al riguardo da lettura delle risultanze complessive del conto predisposto dagli uffici dell'Ente ed adottato dal Consiglio Direttivo con deliberazione n. CD/154/96; parimenti da integrale lettura della relazione allegata al predetto conto.
Invita, quindi i presenti ad esprimersi in merito.

Il Sindaco di Castrovillari, ricevuta la parola, evidenzia l'impossibilità di esprimere un parere sul Conto Consuntivo 95, in quanto carente della relazione del Collego dei Revisori dei Conti; detta relazione, infatti rappresenta un supporto tecnico essenziale per valutare la gestione condotta dall'Ente ed

esprimere un parere sulle risultanze finali.

Il Presidente della Comunità Montana del Pollino, aderisce in pieno alla posizione innanzi espressa ritenendo inaccettabile che la Comunità esprima un parere su di un Conto che, magari a seguito delle osservazioni dei revisori, venga successivamente modificato dal Consiglio Direttivo.

IL Sindaco del Comune di S. Costantino Albanese rappresenta, tuttavia, che il parere della Comunità è di natura prettamente politica e non tecnica.

L'Assessore all'Ambiente della Provincia di Cosenza evidenzia di non voler esprimere un parere solo politico, altrimenti tale parere dovrebbe essere negativo per l'incapacità dell'Ente di spendere i fondi assegnati, si da determinare un avanzo di oltre 15 miliardi.

Il Prof. cerchiara, Vice-Presidente del Consiglio Direttivo dell'Ente Parco chiarisce che le difficoltà di spesa sono legate alla precarietà nella quale si è costretti ad operare in mancanza di pianta organica e quindi di una struttura burocratica.

Il Sindaco di Noepoli interviene per ribadire il proprio giudizio negativo per l'incompletezza degli atti sottoposti all'esame della Comunità, nonchè l'inaccettabilità di un così ampio avanzo di amministrazione a fronte delle molteplici ed impellenti esigenze che caratterizzano l'area del Pollino.
Tuttavia per mero senso di responsabilità, affinchè l'Ente Parco possa adempiere all'obligo di legge di approvare il Conto consuntivo 95, invita la Comunità ad esprimere parere favorevole.

Il Sindaco di Castrovillari formula una proposta alternativa ed invita la Comunità ad esprimere parere sfavorevole dal punto di vista tecnico per mancanza della relazione del Collegio dei revisori, e parere sfavorevole anche dal punto di vista politico per manifesta incapacità di spesa.

Il Presidente invita quindi i presenti a votare sulle due proposte alternative formulate dal Sindaco di Noepoli e dal Sindaco di Castrovillari.

Prima della votazione escono dall'aula il Vice Sindaco di Valsinni, l'Assessore di Lauria ed il Vice-Sindaco di Frascineto.

Eseguite le operazioni di voto mediante appello nominale viene accertato e quindi proclamato dal Presidente il seguente risultato:
Presenti 25, votanti 25:
- Voti favorevoli alla proposta del Sindaco di Noepoli 19,
"" "" "" "" "" Castrovillari 6

(Sindaci di Castrovillari,Fardella,San Sosti, Rappresentante Comune di Viggianello, Presidente Comunità Montana del Pollino, Assessore all'Ambiente della Provincia di Potenza).

Alla luce dell'esito della votazione, la Comunità del Parco Nazionale del Pollino, evidenziata l'incompletezza degli atti sottoposti al proprio esame per mancanza della relazione del Collegio dei Revisori dei Conti, ribadita l'inaccettabilità di un così elevato avanzo di amministrazione e la necessità di dar corso alle procedure di spesa dei fondi disponibili, per mero senso di responsabilità e con l'auspicio di un rapido cambio di rotta, esprime parere favorevole al Conto consuntivo 1995 dell'ente Parco Nazionale del Pollino, quale adottato con deliberazione n. 154/CD del 28/5/96.

RICOSTITUZIONE ED ORGANIZZAZIONE UFFICIO DI PRESIDENZA.

Il Presidente evidenzia all'Assemblea la necessità di riorganizzare l'Ufficio della Presidenza della comunità del Parco, in modo da creare una struttura snella capace di svolgere un ruolo propositivo, di impulso e stimolo verso la Comunità nonchè di raccordo tra la Comunità stessa e gli Organi direttivi dell'Ente Parco per una più efficace circolazione delle notizie.

L'Assemblea all'unanimità approva la proposta del Presidente e decide di costituire un ufficio di Presidenza così composto:
Presidente Comunità del Parco
Vice Presidente Comunità del Parco
Sindaci dei Comuni di: Castrovillari, S. Donato di Ninea, Castelluccio Superiore, San Costantino Albanese, San Severino Lucano, Calvera, Viggianello.
Presidenti delle Comunità Montane Pollino e Alto Tirreno.

MOZIONE SU ACQUISTO SUOLI INSUD

Su proposta del Sindaco di Castrovillari, la Comunità all'unanimità approva una mozione con la quale si inibisce il Consiglio Direttivo dell'Ente Parco di assumere qualsiasi decisione in merito all'acquisto dei suoli posti in vendita dall'INSUD, senza il previo parere della Comunità del Parco. Il Presidente della Comunità è incaricato di comunicare tale mozione con lettera indirizzata al Presidente dell'Ente Parco e ad ogni componente del Consiglio Direttivo.

REGOLAMENTO PER LA CONCESSIONE DI CONTRIBUTI PER ATTIVITA' PRODUTTIVE: ESAME BOZZA.

Su invito del Presidente dell'Assemblea, il membro del Consiglio Direttivo Peluso Giuseppe da lettura di una bozza di Regolamento, da lui predisposta, per la concessione di contributi per attività produttive.

L'Assemblea, dopo una discussione preliminare nella quale vengono formulate diverse proposte di modifica ed integrazione, ribadita la necessità di un proprio parere prima che il Consiglio Direttivo approvi tale regolamento, all'unanimità decide di

affidare all'Ufficio di Presidenza della Comunità, anche alla luce delle osservazioni e proposte che i componenti la comunità potranno far pervenire entro il termine di 10 giorni, l'elaborazione di una bozza definitiva da sottoporre al parere dell'Assemblea in una sua prossima seduta.

Alle ore 22,00, non essendoci altri argomenti da trattare il Presidente dichiara sciolta la seduta.

Il Segretario verbalizzante
Lazzaro dr. Francesco Angelo

Il Presidente
Francesco dr. Di Leone

RELAZIONE DI ACCOMPAGNAMENTO AL CONTO CONSUNTIVO ESERCIZIO FINANZIARIO 1995.

Anche l'esercizio finanziario 1995 si è caratterizzato come una fase di avvio e di transizione verso una piena operatività dell'Ente Parco.

La mancata formale approvazione da parte del Ministero dell'Ambiente dello Statuto e della Pianta Organica, pur tempestivamente adottati dal Consiglio Direttivo, hanno fortemente condizionato l'azione dell'Ente che ha potuto contare su di un esiguo numero di personale comandato ed incaricato, appena sufficiente per l'espletamento dei compiti minimi ed essenziali.

Nonostante l'intensa attività del Consiglio Direttivo, con l'avvio di numerose iniziative atte a realizzare le finalità istituzionali dell'Ente, la mancanza di una struttura burocratica ha reso difficoltoso il passaggio dalla fase della scelta politica a quella gestionale, laddove è mancata quasi per intero il momento della verifica e del controllo interno e di gestione.

Tale situazione si è inevitabilmente riprodotta sulla gestione finanziaria dell'Ente e sulle relative risultanze finali.

Dall'esame del Conto Consuntivo 1995 si rileva il formarsi di un rilevante avanzo di Amministrazione, pari a L. 15.297.997.212; tale avanzo è costituito per L. 7.474.205.768 dall'avanzo accertato del conto consuntivo 94 e non utilizzato, per L. 7.681.000.333, dal saldo positivo della gestione di competenza 1995 e per L. 142.791.111 dal saldo positivo della gestione residui.

Per ciò che concerne la gestione di cassa, i risultati dell'esercizio sono ancora più marcati con un fondo al 31/12/95 pari a L. 25.501.612.348.

Quanto sopra è frutto del diverso andamento delle procedure di entrata e di spesa, a loro volta legate alla situazione innanzi descritta. A fronte di una percentuale di conseguimento delle entrate di competenza (riscossioni/accertamenti) pari all'88%, si registra una percentuale di smaltimento delle spese (pagamenti/impegni) di appena il 7% .

Decisamente positive, viceversa, sono le percentuali di smaltimento dei residui attivi e passivi che, esclusi quelli per opere di investimento, raggiungono il 95% circa.

Per ciò che concerne nello specifico le spese di investimento, devesi precisare che la loro mancata realizzazione è dovuta alla mancata approvazione nel corso del 1995 del piano triennale di tutela ambientale che non ha reso concretamente disponibili le risorse assegnate all'Ente.

In definitiva dal Conto Consuntivo 1995 emerge una situazione finanziaria pienamente positiva, con rilevanti risorse suscettibili di impiego nel corrente esercizio, purchè l'Ente sia posto finalmente in condizioni di operare.

Con l'avvio delle procedure per la redazione del Piano del Parco, del Regolamento e del Piano socio economico, con l'intervenuta approvazione del PTTA 94/96, si sono create le premesse affinchè l'Ente Parco diventi veramente strumento efficace per un sviluppo ecocompatibile dell'area del Pollino; in tale direzione saranno rivolti tutti gli sforzi dell'Ente che adotterà ogni iniziativa per superare lo stato di difficoltà operativo - gestionale col quale, suo malgrado, è costretto a convivere.

Passando ad esaminare più nello specifico gli altri aspetti richiamati dall'art. 32 del D.P.R. 696 del 18/12/79, si osserva:
- che nella situazione patrimoniale dell'Ente sono stati computati gli ammortamenti delle macchine ed attrezzature di proprietà, seguendo i criteri di legge; si evidenzia che l'ammontare complessivo degli ammortamenti rappresenta una quota vincolata dell'avanzo di amministrazione;
- che la situazione patrimoniale si racchiude con le seguenti risultanze:

ATTIVITA': 49.527.086.217

PASSIVITA': 37.090.992.599

al riguardo si evidenzia un aumento di £.12.436.093.618 rispetto alle risultanze 1994;

- che non essendovi personale dipendente non vi sono accantonamenti per indennità di anzianità o trattamenti di quiescenza;
- che non vi sono Enti controllati o collegati con l'Ente Parco del Pollino.

Questa Amministrazione, tuttavia, ha aderito al Consorzio METAFOR con finalità di alta formazione per lo sviluppo economico ambientale nelle aree depresse del mezzogiorno.

Per ciò che concerne, infine, la situazione dei debiti e dei crediti, si è proveduto alla verifica delle condizioni legittimanti il loro mantenimento nelle scritture finanziarie e patrimoniali.

A seguito di detta verifica è stata accertata l'insussistenza dei seguenti residui attivi:

cap. 6010 cod. 206010 - L. 154.489.000: Quale minore contributo spettante per corso di formazione per Agenti di sviluppo organizzato dall'Ente, in corrispondenza della minore spesa sostenuta a tale titolo, comprovata dall'eliminazione del residuo passivo iscritto al capitolo 4320;

cap. 22010 cod. 722010 - L. 390.450: Quale errato accertamento in corrispondenza con l' eliminazione al residuo passivo al capitolo 21010;

cap. 22100 cod. 722100 - L. 155.424: Quale errato accertamento in corrispondenza con l' eliminazione al residuo passivo al capitolo 21100.

Sono stati eliminati residui passivi insussistenti per L. 297.825.985.

Per ciò che concerne le risultanze analitiche e fianli del conto 95 si fa riferimento ai rendiconti allegati alla presente relazione.

IL PRESIDENTE
- Prof. Egidio Cosentino-

RELAZIONE DEL COLLEGIO DEI REVISORI

PAGINA BIANCA

VERBALE n. 16

L'anno millenovecentonovantasei nei giorni 1 e 2 del mese di Agosto, si è riunito in Rotonda presso la sede dell'Ente Parco, il collegio dei Revisori dei Conti, nelle persone dei sottoscritti Prof. Vincenzo Nastro - Presidente e Rag. Domenico Commodaro- Componente. E' assente il Revisore Dott. Nicola Piscioneri per sopravvenuti improcrastinabili impegni di lavoro.
I scopi della riunione sono:
1) Esame e relazione al conto consuntivo esercizio 1995;
2) Verifica di cassa e delle scritture contabili, compreso il servizio di cassa interno;
3) Esame deliberazioni del Consiglio Direttivo;
4) Varie ed eventuali.

^^^^^^^^^^^^^^

1) Esame e relazione al Conto Consuntivo esercizio 1995.

Il Collegio prende in esame il conto consuntivo relativo all'anno finanziario 1995 e redige la prescritta relazione che allega al presente verbale e ne forma parte integrante;

2) Verifica di cassa.

Il collegio procede quindi alla verifica di cassa e delle scritture contabili, compreso il servizio di cassa interna (Gestione economale)

a) dai registri contabili dell'Ente alla data del 1/8/1996, risultano emessi dall'inizio dell'anno finanziario n. 37 reversali di cassa per L. 844.269.460 e n. 255 mandati di pagamento per L. 1.427.616.925.

La situazione di cassa risulta pertanto la seguente:

SALDO DI CASSA ALL' 01.01.96		£. 25.501.612.348
TOTALE ENTRATE IN C/C	£. 841.256.810	
TOTALE ENTRATE IN C/R	£. 3.012.650	
Totale		£. 844.269.460
TOTALE		£ 26.345.881.808
SPESE IN C/C	£. 311.294.715	
SPESE IN C/R	£. 1.116.322.210	
Totale		£. 1.427.616.925
SALDO DI CASSA al 01.08.1996		£. 24.918.264.883

Dall'estratto conto emesso dall'Istituto Cassiere- Banca di Credito Cooperativo del Pollino, risulta alla stessa data dell'1/8/96, un saldo attivo di L. 24.226.824.303 che concorda con quello risultante dalle scritture contabili dell'Ente, in quanto la differenza in meno di L. 691.440.580, è costituita da reversali emesse e non ancora riscosse per £. 708.740.000 e da mandati ancora non pagati per £. 17.299.420.

b) relativamente alla verifica della gestione economale, il Collegio ha accertato quanto segue:
Con mandati n. 27 del 24/01/96 di L. 3.000.000 si è costituito il primo fondo economato per l'anno in corso, reintegrato successivamente con mandato n. 249 del 18/07/96, per L. 5.000.000.
Dei primi 3.000.000 il cassiere interno è stato discaricato a seguito di regolare rendiconto approvato con deliberazione del Consiglio Direttivo n. 190 del 4/7/96. Con la medesima deliberazione il fondo in dotazione al citato cassiere è stato elevato da 3.000.000 a 5.000.000.
Di detto fondo attualmente risulta pagata la somma di L. 1.028.320.
Il saldo di cassa risulta quindi di L. 3.971.680 e trova regolare riscontro nei valori esistenti.

3) Esame delle deliberazioni del Consiglio Direttivo.

Il Collegio prende in esame le deliberazioni del C.D. n. 16 e 20 del 24/01/96; n. 26, dalla n. 31 alla n. 33; e nn. 35 e 36 del 06/02/96; n. 145 del 21/05/96; dalla n. 152 alla n. 156 e nn. 158, 159 e 161 del 28/05/96; dalla n. 162 alla n. 171 del 04/06/96; dalla n. 172 alla n. 176 del 19/06/96; nn. 195 e 199 del 4/7/96; nn. 202, 203, 206 e 207 dell' 11/07/96 e nn. 217 e 220 del 17/07/96, e su tutte comunica di non avere specifiche osservazioni da formulare, ad eccezione di quanto già evidenziato nel proprio precedente verbale circa le modalità da seguire per l'acquisizione di beni e servizi e la inventariazione dei beni di uso durevole.

Con l'occasione il Collegio fa presente che le deliberazioni del Consiglio Direttivo pervengono al Presidente del Collegio stesso con ritardo rispetto alla loro adozione e non sempre in ordine numerico e cronologico. In proposito si segnala che alla data odierna non risultano ancora pervenute le deliberazioni dalla n. 177 alla n. 194, dalla n. 196 alla n. 198, le deliberazioni nn. 200, 201 e 204, dalla n. 208 alla n. 216 e le nn. 218 e 219.
Si rivolge pertanto invito a voler provvedere alla spedizione di tali delibere al più presto possibile.

Del che il presente verbale che, letto e confermato viene sottoscritto e del quale ne vengono consegnate due copie al Presidente dell'Ente affinchè ne trasmetta una al Ministero dell'Ambiente - Serv. Conservazione Natura - e, a cura del Collegio ne viene inviata copia al Ministero del Tesoro Ragioneria Generale dello Stato I.G.F. Div. IV - ROMA.

IL COLLEGIO DEI REVISORI DEI CONTI

IL PRESIDENTE
Prof. Vincenzo Nastro

I COMPONENTI
Rag. Domenico Commodaro

RELAZIONE AL CONTO CONSUNTIVO ESERCIZIO 1995.

Il Collegio dei Revisori dei Conti, premeso che in occasione della precedente riunione tenutasi il giorno 05.06.1996 (Verbale n.15)aveva già iniziato l'esame del Conto Consuntivo in questione prendendo visione anche della Relazione redatta dal Presidente dell'Ente,con la quale venivano illustati le principali attività poste in essere nel corso dell'anno 1995,nella riunione odierna prosegue l'esame di tale documento contabile e dei relativi allegati,potendo esprimere il proprio definitivo parere,in quanto l'Ente ha proveduto ad acquisire, ai sensi dell'art.10,2^ c.lettera D-della Legge 16.12.1991 n.394 il prescritto parere obbligatorio della Comunità del Parco.
In tale sede il Collegio, sciogliendo le riserve in precedenza espresse, prende atto:

* che è tale elaborato è stato rettificato in conformità ad alune poste correttive consigliate ed apportate nel conto economico e patrimoniale.

* è stato oggetto di approvazione da parte della Comunità del Parco che si è riunita in Francavill Sul Sinni il 12.07.1996(verbale n.2).

* che sarà oggetto di approvazione definitiva da parte Consiglio Direttivo dell'Ente in data 08.08.1996,(Punto n.2 all'ordine del giorno dell'avviso di convocazione dell'1.8.96 prot. n. 11207/96), unitamente alla relazione illustrativa del Presidente. Evidenzia il Collegio che il Bilancio in esame doveva essere già approvato definitivamente entro il 30 aprile ai sensi dell'art.32 del D.P.R. n. 696/79.

Il Bilancio Consuntivo dell'esercizio 1995, risulta redatto secondo gli schemi del citato DPR e si articola nel Rendiconto finanziario (svolto nelle gestioni di competenze e di cassa), nella situazione patrimoniale,nella situazione amministrativa nel conto economico, presenta le seguenti risultanze:

a) RENDICONTO FINANZIARIO

-Entrate correnti.....	£. 17.252.332.150
-Entrate in conto capitale	£. 2.500.000.000
-Entrate per Partite di Giro	£. 66.640.398
TOTALE ENTRATE	£. 19.818.972.548

-Uscite correnti.....	£.	4.901.851.713
-Uscite Conto Capitale.....	£.	7.169.480.104
-Uscite per Partite di Giro.....	£.	66.640.398
TOTALE USCITE	£.	12.137.972.215

b) **CONTO ECONOMICO**

-costi.....	£.	5.114.064.517
-ricavi.....	£.	17.550.158.135
AVANZO ECONOMICO.....	£.	12.436.093.618

c) **SITUAZIONE PATRIMONIALE**

-Attività	£.	49.527.086.217
-Passività.....	£.	37.090.992.599
AVANZO ECONOMICO.....	£.	12.436.093.618

d) **SITUAZIONE AMMINISTRATIVA**

-Consistenza cassa inizio esercizio....		£.	9.460.173.277
-Riscossioni in c/c	£.17.315.958.901		
-Riscossioni in c/r	£. 289.716.025	£.	17.605.674.926
-Pagamenti in c/c ..	£. 768.673.772		
-Pagamenti in c/r	£. 795.562.083	£.	1.564.235.855
CONSISTENZA CASSA FINE ESERCIZIO		£.	25.501.612.348

-Residui attivi prec.	£.6.402.211.000		
" dell'esec.	£.2.503.013.647	£.	8.905.224.647

-Residui passivi prec £.7.739.541.340

- " " Eserc. £.11.369.298.443 £. 19.108.839.783

AVANZO AMM.NE FINE ESERCIZIO £. 15.297.997.212

Per quanto attiene la gestione dei residui si evidenziano le seguenti consistenze:

Esercizio	Residui Attivi	Residui Passivi
1994	£. 6.846.951.899	£. 8.832.929.408
1995	£. 8.905.224.647	£. 19.108.839.783

In ordine alla eliminazione dei residui passivi per £. 297.825.985 e residui attivi per £. 155.034.874 e delle insussistenze attive per £. 13.930.350 il Collegio dei Revisori esprime parere favorevole.

Nel conto economico si riscontrano le predette variazioni che sono state già illustrate abbondantamente nella relazione del Presidente,nella stessa relazione Presidenziale sono forniti inoltre tutti i ragguagli in ossequio al disposto dell' art. 32 D.P.R. n. 696/79.

Per quanto riguarda il fondo di ammortamento calcolato in £. 43.247.580 le relative quote di aggiornamento sono state calcolate entro i limiti delle aliquote consentite dalle vigenti disposizioni.

Il Collegio dei Revisori,nell'assicurare di 'aver proceduto nel corso dell'esercizio,ai riscontri e alle verifiche di propria competenza e di aver constatato che le risultanze del Conto Consuntivo in argomento trovano corrispondenza con le scritture contabili, esprime il proprio parese favorevole per l'aprovazione del Conto Consuntivo dell'esercizio 1995 dell'Ente Parco Nazionale del Pollino.

IL PRESIDENTE
Prof.Vincenzo NASTRO

I COMPONENTI
Rag. Domenico COMMODARO

BILANCIO CONSUNTIVO

ENTRATE

TITOLO / CATEGORIA / CAPITOLO		DENOMINAZIONE	GESTIONE DELLA COMPETENZA ANNO 1995						
			PREVISIONI				SOMME ACCERTATE		
			Iniziali	VARIAZIONI in +	VARIAZIONI in -	definitive (1+2-3)	riscosse	rimaste da riscuotere	Totale accertamenti
			1	2	3	4	5	6	7
II°		ENTRATE DERIV. DA TRASFER.CORRENTI							
III°		Trasferimenti da parte dello Stato							
	1010	Trasferimento Ministero esercizio '93		1.547.000.000		1.547.000.000	1.547.000.000		1.547.000.000
203010	3010	Contributo ordinario 1995	8.847.000.000		442.350.000	8.404.650.000	8.404.650.000		8.404.650.000
203020	3020	Contributi straordinari				0		0	0
						0			0
Totale Categoria III°			8.847.000.000	1.547.000.000	442.350.000	17.251.650.000	17.251.650.000	0	17.251.650.000
VI°		Trasferimenti da parte di altri Enti diversi				0			0
206010	6010	Contributo Min. Lavoro Programma operativo F.S.E				0			0
206020	6020	Contributo Ministero Lavoro per Progetti Giovani	1.600.000.000		1.600.000.000	0			0
Totale Categoria VI°			1.600.000.000	0	1.600.000.000	0	0	0	0
Totale Titolo II°			10.447.000.000	1.547.000.000	2.042.350.000	17.251.650.000	17.251.650.000	0	17.251.650.000
III°		ALTRE ENTRATE							
VII°		Entrate derivanti dalla vendita di beni e da prestazioni di servizio							
307010	7010	Ricavi dalla vendita di prodotti diversi	5.000.000			5.000.000			0
307060	7060	Ricavi dalla vendita di prodotti tipici del Parco e dall'uso del marchio	20.000.000			20.000.000			0
307090	7090	Proventi derivanti dalla gestione di aree verdi e di aree attrezzate	10.000.000	0	0	10.000.000			0
Totale Categoria VII			35.000.000	0	0	35.000.000	0	0	0
VIII°		Redditi e proventi patrimoniali							
308030	8030	Interessi sui depositi e conti correnti	5.000.000	0	0	5.000.000			0
Totale Categoria VIII°			5.000.000	0	0	5.000.000	0	0	0
IX°		Poste correttive e compensative di spese correnti							
309030	9030	Concorsi nelle spese	5.000.000	0	0	5.000.000	0	0	0
Totale Categoria IX°			5.000.000	0	0	5.000.000	0	0	0
X°		Entrate non classificabili in altre voci							
310010	10010	Proventi per conciliazioni a menta, risarcimenti danni e ricavi vendite cose sequestrate ed altri proventi eventuali	5.000.000	0	0	5.000.000	569.500	12.650	582.150
Totale Categoria X°			5.000.000	0	0	5.000.000	569.500	12.650	582.150
Totale Titolo III			50.000.000	0	0	50.000.000	569.500	12.650	582.150
V°		ENTRATE DERIVANTI DA TRASFERIENTI CIN CONTO CAPITALE							
XV°		Trasferimenti dallo Stato							
515070	15070	Contributo U.E. per progetti LIFE '95 per acquisto aree di particolare valenza o salvaguardia patrimoniio	2.000.000.000			2.000.000.000			0
Totale Categoria XV°			2.000.000.000	0	0	2.000.000.000	0	0	0
XVI°		Trasferimenti dalle Regioni							
516070	16070	Contributi straordinari finalizzati all'arredo ambientale (sentieristica ed aree attrezzate)	2.500.000.000			2.500.000.000		2.500.000.000	2.500.000.000
Totale Categoria XVI°			2.500.000.000	0	0	2.500.000.000	0	2.500.000.000	2.500.000.000
Totale titolo V°			4.500.000.000	0	0	4.500.000.000	0	2.500.000.000	2.500.000.000
VI°		ACCENSIONE DI PRESTITI							
XIX°		Assunzione di mutui							
619010	19010	Assunzione di mutui	6.000.000.000			6.000.000.000			0
Totale Categoria XIX°			6.000.000.000			6.000.000.000			
Totale titolo VI°			6.000.000.000	0	0	6.000.000.000	0	0	0
VII°		PARTITE DI GIRO.							
XXII°		Entrate aventi natura di partite di giro							
722010	22010	Ritenute erariali personale dipendente, incaricato, comandato.	250.000.000			250.000.000	20.910.214		20.910.214
722020	22020	Ritenute previdenziali ed assistenziali personale dipendente.	200.000.000			200.000.000			0
722030	22030	Ritenute diverse	10.000.000			10.000.000	864.398		864.398
722040	22040	Ritenute per conto terzi.	20.000.000			20.000.000			0
722050	22050	Depositi cauzionali da terzi	10.000.000			10.000.000			0
722060	22060	Recupero anticipazioni fondi economato.	10.000.000			10.000.000	6.000.000	3.000.000	9.000.000
722080	22080	Recupero anticipazioni varie	10.000.000			10.000.000			0
722090	22090	Partite in conto sospesi	10.000.000			10.000.000			0
722100	22100	Ritenute erariali su prestazioni professionali	50.000.000			50.000.000	35.864.788	997	35.865.786

DIFFERENZE RISPETTO ALLE PREVISIONI		GESTIONE DEI RESIDUI						GESTIONE DELLA CASSA				Totale dei residui attivi al termine dell'esercizio (6 + 12)
		residui attivi		rimasti da riscuotere	Totale (11+ 12)	VARIAZIONI		PREVISIONI	RISCOSSIONI	DIFFERENZE RISPETTO ALLE PREVISIONI		
in più (7-4)	in meno (4-7)	al 1° gennaio	riscossi			in più (13-10)	in meno (10-13)		(5+11)	in più (17-16)	in meno (16-17)	
8	9	10	11	12	13	14	15	16	17	18	19	20
0	0				0	0	0	8.847.000.000	8.847.000.000	0	0	0
0	0				0	0	0	8.404.650.000	8.404.650.000	0	0	0
0	0	6.374.000.000		6.374.000.000	6.374.000.000	0	0	6.374.000.000	0	0	6.374.000.000	6.374.000.000
0	0				0	0	0	0	0	0	0	0
0	0	6.374.000.000	0	6.374.000.000	6.374.000.000	0	0	23.625.650.000	17.251.650.000	0	6.374.000.000	6.374.000.000
0	0				0	0	0	0	0	0	0	0
0	0	456.750.000	274.050.000	28.211.000	302.261.000	0	154.489.000	456.750.000	274.050.000	0	182.700.000	28.211.000
0	0				0	0	0	1.600.000.000	0	0	1.600.000.000	0
0	0	456.750.000	274.050.000	28.211.000	302.261.000	0	154.489.000	2.056.750.000	274.050.000	0	1.782.700.000	28.211.000
0	0	6.830.750.000	274.050.000	6.402.211.000	6.676.261.000	0	154.489.000	25.682.400.000	17.525.700.000	0	8.156.700.000	6.402.211.000
0	5.000.000				0	0	0	5.000.000	0	0	5.000.000	0
0	20.000.000				0	0	0	20.000.000	0	0	20.000.000	0
0	10.000.000				0	0	0	10.000.000	0	0	10.000.000	0
0	35.000.000	0	0	0	0	0	0	35.000.000	0	0	35.000.000	0
0	5.000.000				0	0	0	5.000.000	0	0	5.000.000	0
0	5.000.000	0	0	0	0	0	0	5.000.000	0	0	5.000.000	0
0	5.000.000	0	0	0	0	0	0	5.000.000	0	0	5.000.000	0
0	5.000.000	0	0	0	0	0	0	5.000.000	0	0	5.000.000	0
0	4.317.850	0	0	0	0	0	0	5.000.000	669.500	0	4.330.500	12.650
0	4.317.850	0	0	0	0	0	0	5.000.000	669.500	0	4.330.500	12.650
0	49.317.850	0	0	0	0	0	0	50.000.000	669.500	0	49.330.500	12.650
0	2.000.000.000	0	0	0	0	0	0	2.000.000.000	0	0	2.000.000.000	0
0	2.000.000.000	0	0	0	0	0	0	2.000.000.000	0	0	2.000.000.000	0
								2.500.000.000			2.500.000.000	2.500.000.000
0	0	0	0	0	0	0	0	2.500.000.000	0	0	2.500.000.000	2.500.000.000
0	2.000.000.000	0	0	0	0	0	0	4.500.000.000	0	0	4.500.000.000	2.500.000.000
								6.000.000.000			6.000.000.000	0
	0							6.000.000.000			6.000.000.000	
0	0	0	0	0	0	0	0	6.000.000.000	0	0	6.000.000.000	0
0	229.089.786	5.588.280	5.197.830		5.197.830	0	390.450	255.588.280	26.108.044	0	229.480.236	0
0	200.000.000				0	0	0	200.000.000	0	0	200.000.000	0
0	9.135.802				0	0	0	10.000.000	864.398	0	9.135.802	0
0	20.000.000				0	0	0	20.000.000	0	0	20.000.000	0
0	10.000.000				0	0	0	10.000.000	0	0	10.000.000	0
0	1.000.000				0	0	0	10.000.000	6.000.000	0	4.000.000	3.000.000
0	10.000.000				0	0	0	10.000.000	0	0	10.000.000	0
0	10.000.000				0	0	0	10.000.000	0	0	10.000.000	0
0	14.134.214	10.623.619	10.468.195		10.468.195	0	155.424	60.623.619	46.332.984	0	14.290.635	997

ENTRATE

TITOLO / CATEGORIA / CAPITOLO	DENOMINAZIONE	GESTIONE DELLA COMPETENZA ANNO 1995						
		PREVISIONI				SOMME ACCERTATE		
		Iniziali	VARIAZIONI		definitive (1+2-3)	riscosse	rimaste da riscuotere	Totale accertamenti
			in +	in -				
		1	2	3	4	5	6	7
Totale Categoria XXII°		570.000.000	0	0	570.000.000	53.638.401	3.000.997	56.640.398
Totale Titolo VII°		570.000.000	0	0	570.000.000	53.638.401	3.000.997	56.640.398
	Riepilogo dei titoli							
	Titolo II°	10.447.000.000	6.847.000.000	2.042.350.000	17.251.650.000	17.251.650.000	0	17.251.650.000
	Titolo III°	50.000.000		0	50.000.000	669.500	12.650	682.150
	Titolo V°	4.500.000.000		0	4.500.000.000	0	2.500.000.000	2.500.000.000
	Titolo VI°	6.000.000.000		0	6.000.000.000	0	0	0
	Titolo VII°	570.000.000	0	0	570.000.000	53.638.401	3.000.997	56.640.398
	Totale delle entrate	21.567.000.000	6.847.000.000	2.042.350.000	28.371.650.000	17.315.958.901	2.503.013.647	19.818.972.548
	Avanzo di Amministrazione	7.474.205.788			7.474.205.788			0
	Fondo iniziale di cassa							0
	Totale generale	29.041.205.788	6.847.000.000	2.042.350.000	35.845.855.788	17.315.958.901	2.503.013.647	19.818.972.548

DIFFERENZE RISPETTO ALLE PREVISIONI		GESTIONE DEI RESIDUI						GESTIONE DELLA CASSA				Totale dei residui attivi al termine dell' esercizio
		residui attivi				VARIAZIONI				DIFFERENZE RISPETTO ALLE PREVISIONI		
in più	in meno	al 1° gennaio	riscossi	rimasti da riscuotere	Totale	in più	in meno	PREVISIONI	RISCOSSIONI	in più	in meno	
(7-4)	(4-7)				(11+12)	(13-10)	(10-13)		(5+11)	(17-16)	(16-17)	(6+12)
8	9	10	11	12	13	14	15	16	17	18	19	20
0	503.359.802	16.211.899	15.666.025	0	15.666.025	0	545.874	588.211.899	79.305.426	0	508.906.473	3.000.997
0	503.359.802	16.211.899	15.666.025	0	15.666.025	0	545.874	588.211.899	79.305.426	0	508.906.473	3.000.997
0	0	6.830.750.000	274.050.000	6.402.211.000	6.676.261.000	0	154.489.000	25.692.400.000	17.525.700.000	0	8.156.700.000	6.402.211.000
0	48.317.850	0	0	0	0	0	0	50.000.000	568.500	0	48.330.500	12.650
0	2.000.000.000	0	0	0	0	0	0	4.500.000.000	0	0	4.500.000.000	2.500.000.000
0	0	0	0	0	0	0	0	6.000.000.000	0	0	6.000.000.000	0
0	503.359.802	16.211.899	15.666.025	0	15.666.025	0	545.874	588.211.899	79.305.426	0	508.906.473	3.000.997
0	2.552.677.452	6.846.961.899	289.716.025	6.402.211.000	6.691.927.025	0	155.034.874	36.818.611.899	17.605.574.926	0	18.212.936.973	8.905.224.647
0	7.474.205.788				0	0	0	7.474.205.788	0	0	7.474.205.788	0
0	0											
0	0				0	0	0	0	0	0	0	0
0	10.026.883.220	6.846.961.899	289.716.025	6.402.211.000	6.691.927.025	0	155.034.874	44.292.817.687	17.605.574.926	0	26.687.142.761	8.905.224.647

SPESE

TITOLO / CATEGORIA	CAPITOLO	DENOMINAZIONE	GESTIONE DELLA COMPETENZA ANNO 1994						
			PREVISIONI				SOMME IMPEGNATE		
			Iniziali	VARIAZIONI in +	VARIAZIONI in -	definitive (1+2-3)	pagate	rimaste da pagare	Totale pagamenti
			1	2	3	4	5	6	7
I°		SPESE CORRENTI							
I°		Organi Istituzionali							
	101010	1010 Compensi al Presidente e Vice-Presidente	110 000 000			110 000 000	71 514 173	22 451 000	93 965 173
	101020	1020 Compensi ai componenti Consiglio Direttivo e Giunta Esecutiva	60 000 000			60 000 000	40 710 924	14 891 450	55 602 374
	101030	1030 Indennità e rimborsi ai componenti il Collegio dei Revisori dei Conti	15 000 000	2 000 000		0 17 000 000	10 019 591	3 545 270	13 564 861
	101040	1040 Compensi e rimborsi ai componenti Comm. Tec. Consultiva	30 000 000			30 000 000	17 038 283	4 475 770	21 514 053
	101050	1050 Indennità e spese missione componenti organi istituzionali	80 000 000			0 80 000 000	3 592 175	705 200	0 4 297 375
	101070	1070 Spese per funzionamento Comunità del Parco	50 000 000			50 000 000	1 158 535	10 193 950	11 352 485
		Totale Categoria I°	345 000 000	2 000 000	0	347 000 000	144 033 681	56 282 640	200 296 321
II°		Oneri per il personale in attività di servizio							
	102010	2010 Stipendi ed altri assegni fissi al personale	550 000 000		427 000 000	123 000 000			0
	102020	2020 Compensi per lavoro straordinario al personale dipendente	50 000 000			50 000 000			0
	102030	2030 Oneri previdenziali, assistenziali e sociali a carico Ente	190 000 000		50 000 000	140 000 000			0
	102040	2040 Compensi per lavoro straordinario a personale a contratto	50 000 000			50 000 000			0
	102050	2050 Fondo di incentivazione e produttività	50 000 000			50 000 000			0
	102060	2060 Stipendi ed altri assegni fissi al personale a contratto	30 000 000			30 000 000			0
	102070	2070 Indennità e rimborso spese di trasporto per missioni in territorio nazionale	30 000 000			30 000 000			0
	102080	2080 Indennità e rimborso spese di trasporto per missioni all'estero	10 000 000			10 000 000			0
	102100	2100 Corsi per il personale e partecipazione alle spese	25 000 000			25 000 000			0
	102110	2110 Interventi assistenziali e sociali a favore del personale	5 000 000			5 000 000			0
	102120	2120 Servizi sociali (mensa azien., borse di studio ai familiari, ecc.) a favore del pers.	5 000 000			5 000 000			0
	102130	2130 Altri oneri sociali a carico Ente	5 000 000			5 000 000			0
	102140	2140 Rimborso Enti vari per personale incaricato e comandato	400 000 000			400 000 000	81 776 231	152 954 873	234 731 104
	102150	2150 Retribuzione personale assunto ai sensi art. 9 L. 394/91	185 000 000			185 000 000			0
	102160	2160 Compensi al Direttore del Parco	80 000 000	20 000 000		80 000 000	98 339 353	7 948 667	78 288 020
		Totale Categoria II°	1 645 000 000	20 000 000	477 000 000	1 188 000 000	150 115 584	160 903 540	311 019 124
III°		Oneri per il personale in quiescenza							
	103010	3010 Pensioni a carico dell'Ente	15 000 000			15 000 000			0
		Totale Categoria III°	15 000 000	0	0	15 000 000	0	0	0
IV°		Spese per l'acquisto di beni di consumo e di servizi							
	104010	4010 Fitti passivi e oneri locativi, canoni vari e lavori a convenzioni	50 000 000			50 000 000		0	0
	104020	4020 Spese per acqua, gas ed energia elettrica, riscaldamento, ecc.	40 000 000			40 000 000	11 450 000	2 092 000	13 542 000
	104030	4030 Spese di rappresentanza	50 000 000			50 000 000		0	0
	104040	4040 Quote associative diverse	50 000 000			50 000 000	3 000 000	5 500 000	8 500 000
	104050	4050 Premi di assicurazione contro rischi, incendi e furti	10 000 000			10 000 000			0
	104060	4060 Manutenzione, riparazione ed adattamento locali e relativi impianti sedi Parco	20 000 000	65 000 000		85 000 000	6 377 725	29 912 188	36 289 913
	104070	4070 Spese per convenzione CEV e soccorso alpino	30 000 000			30 000 000			0
	104100	4100 Spese postali, corriere, telegrafiche, ecc.	50 000 000			50 000 000	11 036 957	1 498 900	12 535 857
	104110	4110 Spese per l'acquisto di pubblicazioni ad uso ufficio	20 000 000			20 000 000		10 000 000	10 000 000
	104120	4120 Spese per l'acquisto di materiale di consumo, economato di carattere tecnico	84 000 000			0 84 000 000	11 592 233	9 967 993	0 21 560 226
	104140	4140 Spese per elaborazione dati	5 000 000			5 000 000			0
	104150	4150 Spese telefoniche	80 000 000			80 000 000	23 229 000		23 229 000
	104160	4160 Forniture di materiale fotografico	30 000 000			30 000 000	10 900		10 900
	104200	4200 Manutenzione e riparazione mezzi e attrezzature	10 000 000			10 000 000		828 320	828 320
	104210	4210 Manutenzione impianti generali e spese per la gestione del laboratorio e per la stazione di rilevamento	20 000 000			20 000 000			0
	104220	4220 Spese per la gestione della falegnameria ed impianto ordinario	10 000 000			10 000 000			0
	104300	4300 Spese di gestione automezzi, assicurazione, bollo, ecc.	20 000 000			20 000 000	4 400 400	3 211 274	7 611 674
	104310	4310 Spese per corsi di formazione abilitazione guide Parco	50 000 000			50 000 000			0
	104320	4320 Spese per corso di formazione per agenti di sviluppo quota finanziata dal Ministero del Lavoro e Previd. sociale				0			0
	104330	4330 Spese per corso di formazione per agenti di sviluppo quota a carico Ente Parco							
	104340	4340 Oneri per incarichi tecnici	20 000 000	54 855 788		74 855 788	18 173 680	10 302 080	28 475 760
	104350	4350 Oneri per incarichi speciali	20 000 000			20 000 000	18 026 278	300 000	18 326 278
	104360	4360 Spese per incarichi speciali per realizzazione strumenti di pianificazione e gestione del Parco	1 350 000 000		400 000 000	950 000 000		3 000 000	3 000 000
	104370	4370 Spese intervento recupero ambientale	100 000 000			100 000 000		28 531 100	28 531 100
	104380	4380 Spese per il Piano Socio Economico del Parco	500 000 000			500 000 000			0
	104400	4400 Spese per stampa annali, monografie, bollettini, estratti, ecc.	50 000 000			50 000 000		50 000 000	50 000 000
	104410	4410 Spese acquisto rassegne, riviste e giornali	5 000 000			5 000 000	1 137 000	1 800 000	2 937 000
	104440	4440 Rimborso spese ai Comuni, Comunità Montane, Regioni	5 000 000			5 000 000			0
	104500	4500 Funzionamento impianti turistici	50 000 000	100 000 000		150 000 000		144 000 000	144 000 000
	104520	4520 Spese per la gestione di strutture informative	50 000 000			50 000 000			0
	104540	4540 Spese per la gestione di aree verdi, parcheggi e campeggi	30 000 000			30 000 000			0
	104560	4560 Spese per la prevenzione e difesa degli incendi	50 000 000			50 000 000			0
	104570	4570 Spese per borsisti esterni e premi di studio per tematiche inerenti al Parco	150 000 000			150 000 000		149 500 000	149 500 000
	104580	4580 Spese per personale a convenzione	100 000 000			100 000 000	40 308 970	27 025 108	67 334 078
	104610	4610 Spese per il funzionamento Commissioni concorsi	30 000 000			30 000 000		15 100 000	15 100 000
	104620	4620 Spese di collaborazione con gli enti di informazione ed inserzionisti	5 000 000			5 000 000			0
	104630	4630 Spese per la realizzazione di convegni e la promozione di manifestazioni varie	300 000 000	100 000 000		400 000 000	8 927 533	20 000 000	28 927 533

GESTIONE DEI RESIDUI								GESTIONE DELLA CASSA				
DIFFERENZE RISPETTO ALLE PREVISIONI		residui passivi al 1° gennaio	pagati	rimasti da pagare	Totale (11+ 12)	VARIAZIONI		PREVISIONI	PAGAMENTI	DIFFERENZE RISPETTO ALLE PREVISIONI		Totale dei residui passivi al termine dell' esercizio
in più (7–4)	in meno (4–7)					in più (13-10)	in meno (10-13)		(5+11)	in più (17-16)	in meno (16-17)	(6 + 12)
8	9	10	11	12	13	14	15	16	17	18	19	20
0	18 034 827	19 641 350	19 641 350		19 641 350	0	0	129 641 350	91 155 523	0	38 485 827	22 451 000
0	4 397 828	14 433 555	14 433 555		14 433 555	0	0	74 433 555	55 144 479	0	19 288 076	14 891 450
0	0				0	0	0	0	0	0	0	0
0	3 435 139	3 149 708	3 149 708		3 149 708	0	0	20 148 708	13 169 297	0	8 980 409	3 545 270
0	8 485 947	5 439 595	5 439 595		5 439 595	0	0	35 439 595	22 477 878	0	12 961 717	4 475 770
0	0				0	0	0	0	0	0	0	0
0	75 702 825	2 348 215	2 348 215		2 348 215	0	0	82 348 215	5 938 390	0	78 407 825	705 200
0	38 647 515				0	0	0	50 000 000	1 158 535	0	48 841 465	10 193 950
0	146 703 679	45 010 421	45 010 421	0	45 010 421	0	0	392 010 431	189 044 102	0	202 966 319	56 252 640
0	123 000 000				0	0	0	123 000 000	0	0	123 000 000	0
0	50 000 000	2 808 598			0	0	2 808 599	52 808 599	0	0	52 808 599	0
0	140 000 000				0	0	0	140 000 000	0	0	140 000 000	0
0	50 000 000				0	0	0	50 000 000	0	0	50 000 000	0
0	50 000 000				0	0	0	50 000 000	0	0	50 000 000	0
0	30 000 000				0	0	0	30 000 000	0	0	30 000 000	0
0	30 000 000	2 644 130			0	0	2 644 130	32 644 130	0	0	32 644 130	0
0	10 000 000				0	0	0	10 000 000	0	0	10 000 000	0
0	25 000 000				0	0	0	25 000 000	0	0	25 000 000	0
0	5 000 000				0	0	0	5 000 000	0	0	5 000 000	0
0	5 000 000				0	0	0	5 000 000	0	0	5 000 000	0
0	5 000 000				0	0	0	5 000 000	0	0	5 000 000	0
0	165 268 896	81 947 709	81 947 709		81 947 709	0	0	481 947 709	163 723 940	0	318 223 769	152 954 973
0	185 000 000				0	0	0	185 000 000	0	0	185 000 000	0
0	3 711 980				0	0	0	80 000 000	68 339 353	0	11 660 647	7 948 667
0	376 980 878	37 400 438	81 947 709	0	81 947 709	0	5 452 729	1 375 400 438	222 063 293	0	1 043 337 145	160 903 540
0	15 000 000				0	0	0	15 000 000	0	0	15 000 000	0
0	15 000 000	0	0	0	0	0	0	15 000 000	0	0	15 000 000	0
0	50000000				0	0	0	50000000	0	0	50000000	0
0	26 458 000	1 818 940	1 280 805		1 280 805	0	238 135	41 818 940	12 730 805	0	28 888 135	2 092 000
0	50 000 000				0	0	0	50 000 000	0	0	50 000 000	0
0	43 500 000	3 500 000	3 500 000		3 500 000	0	0	53 500 000	6 500 000	0	47 000 000	3 500 000
0	10 000 000				0	0	0	10 000 000	0	0	10 000 000	0
0	49 710 087	55 000 000	51 459 983		51 459 983	0	3 540 017	140 000 000	57 837 708	0	82 162 292	28 912 188
0	30 000 000	29 889 000		29 781 340	29 781 340	0	107 660	58 889 000	0	0	58 889 000	29 781 340
0	37 464 143	500 000			0	0	500 000	50 500 000	11 036 957	0	39 463 043	1 498 900
0	10 000 000				0	0	0	30 000 000	0	0	20 000 000	10 000 000
0	0				0	0	0	0	0	0	0	0
0	42 439 774	4 300 000	3 956 513		3 956 513	0	343 487	98 300 000	15 548 746	0	52 751 254	9 967 393
0	5 000 000				0	0	0	5 000 000	0	0	5 000 000	0
0	58 781 000	5 229 000	5 229 000		5 229 000	0	0	85 229 000	26 468 000	0	58 781 000	0
0	29 989 100				0	0	0	30 000 000	10 900	0	29 988 100	0
0	9 371 680				0	0	0	10 000 000	0	0	10 000 000	628 320
0	20 000 000				0	0	0	20 000 000	0	0	20 000 000	0
0	10 000 000				0	0	0	10 000 000	0	0	10 000 000	0
0	12 388 326				0	0	0	20 000 000	4 400 400	0	15 599 600	3 211 274
0	50 000 000				0	0	0	50 000 000	0	0	50 000 000	0
0	0	456 711 000	278 959 084		278 959 084	0	177 751 916	456 711 000	278 959 084	0	177 751 916	0
		169 398 784	117 804 383	980 000	118 584 383	0	50 834 401	169 398 784	117 804 363	0	51 794 401	980 000
0	48 380 008				0	0	0	74 855 788	18 173 680	0	56 682 088	10 302 080
0	3 673 724	75 000 000	75 000 000		75 000 000	0	0	95 000 000	91 026 276	0	3 973 724	000 000
0	947 000 000				0	0	0	350 000 000	0	0	350 000 000	0 000 000
0	73 468 900				0	0	0	100 000 000	0	0	100 000 000	28 531 100
0	500 000 000				0	0	0	500 000 000	0	0	500 000 000	0
0	0				0	0	0	50 000 000	0	0	50 000 000	50 000 000
0	2 083 000	2 000 000			0	0	2 000 000	7 000 000	1 137 000	0	5 863 000	1 800 000
0	5 000 000				0	0	0	5 000 000	0	0	5 000 000	0
0	8 000 000				0	0	0	150 000 000	0	0	150 000 000	144 000 000
0	50 000 000				0	0	0	50 000 000	0	0	50 000 000	0
0	30 000 000				0	0	0	30 000 000	0	0	30 000 000	0
0	50 000 000				0	0	0	50 000 000	0	0	50 000 000	0
0	500 000				0	0	0	150 000 000	0	0	150 000 000	148 500 000
0	32 885 922				0	0	0	100 000 000	40 308 970	0	59 691 030	27 025 108
0	84 900 000				0	0	0	90 000 000	0	0	90 000 000	15 100 000
0	5 000 000				0	0	0	5 000 000	0	0	5 000 000	0
0	371 072 467	10 000 000	9 000 000		9 000 000	0	1 000 000	410 000 000	17 927 533	0	392 072 467	20 000 000

	104640	4640	Spese per la promozione di produzione locale	50 000 000			50 000 000		0	0
	104650	4650	Spese ristrutturazione immobili uso informativo	500 000 000			500 000 000		0	0
	104660	4660	Interventi manutenzione ripristino sentieristica e attrezzature soste di tappa	30 000 000			30 000 000		0	0
	104670	4670	Premi di assicurazione (automezzi, incendio, furto, ecc.)	10 000 000			10 000 000	5 481 000		5 481 000
	104680	4680	Spese per pulizia locali, vigilanza notturna ed altri servizi di terzi	10 000 000			10 000 000	345 520	2 369 250	2 714 770
	104700	4700	Spese cartografie, classificazione terreni, ecc.	130 000 000			130 000 000	448 825	219 000	667 825
	104720	4720	Spese per trasporto materiale	20 000 000			20 000 000	185 000		185 000
	104730	4730	Spese per consulenze amministrative e tecniche	100 000 000	50 000 000		150 000 000	49 583 338	80 130 468	129 713 805
	104770	4770	Servizi sociali, mensa aziendale, ecc.	5 000 000			5 000 000			0
	104820	4820	Spese per attività di ricerca finalizzate	180 000 000			180 000 000		180 000 000	180 000 000
	104870	4870	Spese di pulizia e manutenzione del Parco	5.000 000			5.000 000		1 000 000	1 000 000
	104910	4910	Convenzione per custodia e funzionamento area faunistica	100 000 000			100 000 000			0
	104930	4930	Spese per i servizi socialmente utili - Progetto giovani	2 000 000 000	400 000 000		2 400 000 000	380 800	2 399 619 200	2 400 000 000
	104970	4970	Spese per l'acquisto di materiale informatico e programmi	30 000 000			30 000 000	31 535		31 535
	104980	4980	Acquisto vestiario e attrezzature varie al personale dipendente	5 000 000			5 000 000			0
			Totale Categoria IV°	8 649 000 000	789 855 768	400 000 000	7 018 855 768	212 136 693	2 170 708 879	3 382 843 572
V°			**Spese per prestazioni istituzionali.**							
	105020	5020	Spese per censimento fauna	100 000 000			100 000 000		0	0
	105030	5030	Indennizzi per danni provocati dalla fauna	100 000 000			100 000 000	14 007 500	85 992 500	100 000 000
	105090	5090	Indennizzi per mancati tagli boschi e pascoli	100 000 000			100 000 000		0	0
	105100	5100	Indennizzi per la conservazione e la salvaguardia di alberi monumentali	20 000 000			20 000 000			0
	105120	5120	Spese per indennizzi a terzi per ricerca di laboratorio e di campagna	5 000 000			5 000 000			0
	105130	5130	Servizio di pulizia e manutenzione riserve Lac	50 000 000	50 000 000		100 000 000	11 963 380	10 006 308	21 969 688
	105140	5140	Spese attività divulgative, partecipazione e convegni e mostre	250 000 000			250 000 000	50 456 400	31 137 180	81 593 580
	105150	5150	Contributi ed altri oneri ad associazioni, istituzioni a privati a fondo perduto	200 000 000	50 000 000		250 000 000	28 119 000	69 700 000	97 819 000
	105210	5210	Campagna alimentazione in favore della fauna	20 000 000			20 000 000			0
	105220	5220	Ripopolamenti faunistici ed ittici	50 000 000			50 000 000			0
	105230	5230	Interventi di riqualificazione ambientale	100 000 000		100 000 000	0			0
	105240	5240	Contributi Università Basilicata e Calabria per ricerche sull'ambiente	200 000 000			200 000 000		200 000 000	200 000 000
	105250	5250	Contributi per attività di educazione ambientale	100 000 000	100 000 000		200 000 000	25 000 000	74 800 000	99 800 000
	105260	5260	Contributi a Comuni del Parco per la redazione P.R.G., Piani di Recupero e Piani Particolareggiati	400 000 000			400 000 000		400 000 000	400 000 000
			Totale Categoria V°	1 595 000 000	200 000 000	100 000 000	1 795 000 000	129 548 280	871 835 988	1 001 182 268
VII°			**Oneri finanziari**							
	107030	7030	Spese e commissioni bancarie	5 000 000			5 000 000	705 450		705 450
	107040	7040	Interessi per pre-ammortamenti su mutui	20 000 000			20 000 000			0
			Totale Categoria VII°	25 000 000	0	0	25 000 000	705 450	0	705 450
VIII°			**Oneri tributari**							
	108010	8010	Imposte e tasse e tributi vari	5 000 000			5 000 000	305 000		305000
			Totale Categoria VIII°	5 000 000	0	0	5 000 000	305 000	0	305000
X°			**Spese non classificabili in altre voci**							
	110010	10010	Spese per liti, arbitraggi, ecc., risarcimenti	20 000 000			20 000 000		5 500 000	5 500 000
	110020	10020	Fondo di Riserva	87 000 000			87 000 000			0
	110050	10050	Altre spese non classificabili	10 000 000			10 000 000			0
			Totale Categoria X°	37 000 000	0	0	37 000 000	0	5 500 000	5 500 000
			Totale Titolo I°	10 476 000 000	991 855 768	977 000 000	10 490 855 768	638 642 668	4 285 009 045	4 901 351 713
II°			**SPESE IN CONTO CAPITALE**							
XI°			**Acquisizione beni di uso durevole ed opere immobiliari.**							
	211010	11010	Acquisto terreni	4 000 000 000			4 000 000 000			0
	211020	11020	Acquisto edifici	200 000 000			200 000 000			0
	211040	11040	Spese per progettazione e ristrutturazione immobili	800 000 000			800 000 000			0
	211070	11070	Realizzazione segnaletica	200 000 000			200 000 000			0
	211090	11090	Restauro di beni di interesse storico e paesaggistico	300 000 000			300 000 000			0
	211110	11110	Interventi a tutela e conserv. del patrim. speleologico ed architettonico	300 000 000			300 000 000			0
	211130	11130	Realizzazione di aree attrezzate	4 000 000 000			4 000 000 000		2 500 000 000	2 500 000 000
	211210	11210	realizzazione di campeggi natura	200 000 000			200 000 000			0
	211230	11230	Realizzazione di aree faunistiche - area Camoscio	50 000 000			50 000 000			0
	211240	11240	Realizzazione di itinerari turistico-naturalistici	500 000 000			500 000 000			0
	211250	11250	Recupero eremi ed aree di culto particolari	500 000 000			500 000 000			0
	211260	11260	Contributi in conto capitale per riqualificazione edilizio dei centri e nuclei storici	4 000 000 000			4 000 000 000		4 000 000 000	4 000 000 000
	211270	11270	Contributi in conto capitale per iniziative finalizzate alle attività produttive e di servizio eco-compatibili	4 000 000 000			4 000 000 000			0
	211280	11280	Attivazione progetti LIFE '95	4 000 000 000			4 000 000 000			0
	211390	11390	Spese per il piano assetto forestale	100 000 000			100 000 000			0
	211410	11410	Spese per la realizzazione P.T.T.A '94-'96				0			0
	211420	11420	Acquisto di impianti, attrezzature e macchinari per servizi generali dell'Ente				0			0
	211430	11430	Ristrutturazione immobili uso informativo	50 000 000			50 000 000			0
	211450	11450	Acquisto mobili, arredi e macchine uffici	150 000 000			150 000 000		3 425 000	3 425 000
	211460	11460	Acquisto automezzi	150 000 000			150 000 000	3 087 360		3 087 360
	211470	11470	Acquisto impianti radio ed attrezzature varie di radiocomunicazione	50 000 000			50 000 000			0
	211480	11480	LEADER II - Gal Basilicata e Calabria	200 000 000			200 000 000		200 000 000	200 000 000
	211490	11490	Spese per riqualificazione fonti d'acqua e valle	150 000 000			150 000 000			0
			Totale Categoria XI°	23 900 000 000	0	0	23 900 000 000	3 087 360	6 703 425 000	6 706 492 360
XII°			**Acquisizione di immobilizzazioni tecniche**							
	212020	12020	Acquisto libri e pubblicazioni per la biblioteca	120 000 000			120 000 000			0
	212030	12030	Acquisto macchine ed attrezzature scientifiche	150 000 000			150 000 000			0
	212070	12070	Acquisto attrezzature varie e minute	20 000 000			20 000 000			0
	212090	12090	Ripristino, trasformazione e manutenzione straordinaria di impianti.							

	0	50 000 000				0	0	0	50 000 000	0	0	50 000 000	0
	0	500 000 000				0	0	0	500 000 000	0	0	500 000 000	0
	0	30 000 000				0	0	0	30 000 000	0	0	30 000 000	0
	0	4 519 000				0	0	0	10 000 000	5 481 000	0	4 519 000	0
	0	7 295 230	4 241 855	4 241 855		4 241 855	0	0	14 241 855	4 587 375	0	9 854 480	2 389 250
	0	129 332 175				0	0	0	130 000 000	448 825	0	129 551 175	219 000
	0	19 815 000				0	0	0	20 000 000	185 000	0	19 815 000	0
	0	20 298 195				0	0	0	150 000 000	49 583 339	0	100 416 661	80 130 466
	0	5 000 000				0	0	0	5 000 000	0	0	5 000 000	0
	0	0				0	0	0	180 000 000	0	0	180 000 000	180 000 000
	0	4 000 000				0	0	0	5 000 000	0	0	5 000 000	1 000 000
	0	100 000 000				0	0	0	100 000 000	0	0	100 000 000	0
	0	0				0	0	0	2 400 000 000	380 800	0	2 399 619 200	2 298 819 200
	0	29 968 465				0	0	0	30 000 000	31 535	0	29 968 465	0
	0	5 000 000				0	0	0	5 000 000	0	0	5 000 000	0
	0	3 636 012 196	316 388 559	550 231 803	29 741 340	579 972 943	0	238 415 818	7 935 344 327	782 388 298	0	7 072 876 031	3 200 448 219
0		100 000 000				0	0	0	100 000 000	0	0	100 000 000	0
0		0				0	0	0	100 000 000	14 007 500	0	85 992 500	85 992 500
0		100 000 000				0	0	0	100 000 000	0	0	100 000 000	0
	0	20 000 000				0	0	0	20 000 000	0	0	20 000 000	0
	0	5 000 000				0	0	0	5 000 000	0	0	5 000 000	0
	0	78 038 334	45 000 000			0	0	45 000 000	145 000 000	11 961 360	0	133 038 640	10 006 306
	0	188 408 420	478 000	478 000		478 000	0	0	250 478 000	50 922 400	0	199 543 600	31 137 180
	0	152 181 000				0	0	0	250 000 000	28 119 000	0	221 881 000	69 700 000
	0	20 000 000				0	0	0	20 000 000	0	0	20 000 000	0
	0	50 000 000				0	0	0	50 000 000	0	0	50 000 000	0
	0	0				0	0	0	0	0	0	0	0
	0	0				0	0	0	200 000 000	0	0	200 000 000	200 000 000
	0	100 200 000				0	0	0	200 000 000	25 000 000	0	175 000 000	74 800 000
	0	0				0	0	0	400 000 000	0	0	400 000 000	400 000 000
	0	793 817 754	45 478 000	478 000	0	478 000	0	45 000 000	1 340 478 000	130 022 260	0	1 210 453 740	971 635 986
	0	4 294 550				0	0	0	5 000 000	705 450	0	4 294 550	0
	0	20 000 000				0	0	0	20 000 000	0	0	20 000 000	0
	0	24 294 550	0	0	0	0	0	0	25 000 000	705 450	0	24 294 550	0
0		4895000				0	0	0	5000000	105000	0	4895000	0
0		4895000	0	0	0	0	0	0	5000000	105000	0	4895000	0
	0	14 500 000				0	0	0	20 000 000	0	0	20 000 000	5 500 000
	0	67 000 000				0	0	0	67 000 000	0	0	67 000 000	0
	0	10 000 000				0	0	0	10 000 000	0	0	10 000 000	0
	0	91 500 000	0	0	0	0	0	0	97 000 000	0	0	97 000 000	5 500 000
	0	5 599 004 055	394 275 418	577 565 733	29 741 340	707 407 073	0	286 866 345	11 495 121 196	1 314 508 401	0	10 170 822 795	4 294 750 385
	0	4 000 000 000				0	0	0	4 000 000 000	0	0	4 000 000 000	0
	0	200 000 000				0	0	0	200 000 000	0	0	200 000 000	0
	0	800 000 000				0	0	0	800 000 000	0	0	800 000 000	0
	0	200 000 000				0	0	0	200 000 000	0	0	200 000 000	0
	0	300 000 000				0	0	0	300 000 000	0	0	300 000 000	0
	0	300 000 000				0	0	0	300 000 000	0	0	300 000 000	0
	0	1 500 000 000				0	0	0	4 000 000 000	0	0	4 000 000 000	2 500 000 000
	0	200 000 000				0	0	0	200 000 000	0	0	200 000 000	0
	0	50 000 000				0	0	0	50 000 000	0	0	50 000 000	0
	0	500 000 000				0	0	0	500 000 000	0	0	500 000 000	0
	0	500 000 000				0	0	0	500 000 000	0	0	500 000 000	0
	0	0				0	0	0	4 000 000 000	0	0	4 000 000 000	4 000 000 000
	0	4 000 000 000				0	0	0	4 000 000 000	0	0	4 000 000 000	0
	0	4 000 000 000				0	0	0	4 000 000 000	0	0	4 000 000 000	0
	0	100 000 000				0	0	0	100 000 000	0	0	100 000 000	0
	0	0	7 704 800 000		7 704 800 000	7 704 800 000	0	0	7 704 800 000	0	0	7 704 800 000	7 704 800 000
	0	0	17 544 000	8 080 350	5 000 000	13 080 350	0	4 583 650	17 544 000	8 080 350	0	9 583 650	5 000 000
	0	50 000 000				0	0	0	50 000 000	0	0	50 000 000	0
	0	146 575 000				0	0	0	150 000 000	0	0	150 000 000	3 425 000
	0	146 932 640	100 000 000	94 150 000	0	94 150 000	0	5 850 000	250 000 000	97 217 360	0	152 782 640	0
	0	50 000 000				0	0	0	50 000 000	0	0	50 000 000	0
	0	0				0	0	0	200 000 000	0	0	200 000 000	200 000 000
	0	150 000 000				0	0	0	150 000 000	0	0	150 000 000	0
	0	0				0	0	0	0	0	0	0	0
	0	17 193 507 640	7 922 444 000	102 230 350	7 709 800 000	7 812 030 350	0	10 413 650	31 722 444 000	105 297 710	0	31 617 146 290	14 413 225 000
	0	120 000 000				0	0	0	120 000 000	0	0	120 000 000	0
	0	150 000 000				0	0	0	150 000 000	0	0	150 000 000	0
	0	20 000 000				0	0	0	20 000 000	0	0	20 000 000	0

			attrezzature e macchinari	20.000.000			20.000.000		0
	212110	12110	Acconto di attrezzature in dotazione al personale di sorveglianza	80.000.000			80.000.000		0
	212130	12130	Ricambi materiale corso	100.000.000			100.000.000	82.987.744	82.987.744
							0		0
			Totale Categoria XII°	470.000.000	0	0	470.000.000	82.987.744	82.987.744
	XIV°		Concessione di crediti e di anticipazioni						
	214050	14050	Spese per la realizzazione di piste forestali	400.000.000			400.000.000	400.000.000	400.000.000
			Totale Categoria XIV°	400.000.000	0	0	400.000.000	400.000.000	400.000.000
			Totale Titolo II	24.770.000.000	0	0	24.770.000.000	7.103.425.000	7.189.480.104
III°			ESTINZIONI DI MUTUI ED ANTICIPAZIONI						
	XVII°		Rimborsi di anticipazioni passive						
	317030	17030	Interessi passivi e spese bancarie	10.000.000			10.000.000		0
			Totale Categoria XVII°	10.000.000	0	0	10.000.000	0	0
	XX°		Estinzione debiti diversi						
	320020	20020	Oneri tributari	5.000.000			5.000.000		0
			Totale Categoria XX°	5.000.000	0	0	5.000.000	0	0
			Totale Titolo III°	15.000.000	0	0	15.000.000	0	0
IV°			PARTITE DI GIRO.						
	XXI°		Spese aventi natura di partite di giro.						
	421010	21010	Ritenute erariali	250.000.000			250.000.000	20.909.000	20.909.000
	421020	21020	Ritenute previdenziali ed assistenziali	200.000.000			200.000.000		0
	421030	21030	Ritenute diverse	10.000.000			10.000.000	864.398	864.398
	421040	21040	Restituzione trattenute conto terzi	20.000.000			20.000.000		0
	421050	21050	Restituzione depositi cauzionali da terzi	10.000.000			10.000.000		0
	421060	21060	Anticipazione fondo economato	10.000.000			10.000.000	9.000.000	9.000.000
	421080	21080	Anticipazione varie	10.000.000			10.000.000		0
	421090	21090	Partite in conto sospese	10.000.000			10.000.000		0
	421100	41100	Ritenute d'acconto di prestazioni professionali	50.000.000			50.000.000	35.867.000	35.867.000
			Totale Categoria XXI°	570.000.000	0	0	570.000.000	85.776.000	86.640.398
			Totale Titolo IV°	570.000.000	0	0	570.000.000	85.776.000	86.640.398
			Riepilogo dei titoli						
			Titolo I°	10.478.000.000	991.855.788	377.000.000	10.490.855.788	836.842.688	4.285.009.045	4.901.851.713
			Titolo II°	24.770.000.000	0	0	24.770.000.000	88.055.104	7.103.425.000	7.189.480.104
			Titolo III°	15.000.000	0	0	15.000.000	0	0	0
			Titolo IV°	570.000.000	0	0	570.000.000	85.776.000	964.398	86.640.398
			Totale delle spese	35.831.000.000	991.855.788	377.000.000	35.845.855.788	768.673.772	11.389.398.443	12.137.972.215
			Disavanzo di Amministrazione						
			Totale generale	35.831.000.000	991.855.788	377.000.000	35.845.855.788	768.673.772	11.389.398.443	12.137.972.215

0	20 000 000					0	0	0	20 000 000	0	0	20 000 000	0
0	80 000 000					0	0	0	80 000 000	0	0	80 000 000	0
0	37 012 258					0	0	0	100 000 000	62 987 744	0	37 012 258	0
0	0					0	0	0	0	0	0	0	0
0	407 012 258	0	0	0	0	0	0	0	470 000 000	62 987 744	0	407 012 258	0
0	0					0	0	0	400 000 000	0	0	400 000 000	400 000 000
0	0	0	0	0	0	0	0	0	400 000 000	0	0	400 000 000	400 000 000
0	17 500 519 898	7 822 444 000	102 230 350	7 709 800 000	7 812 030 350	0	10 413 650	32 592 444 000	188 285 454	0	32 424 158 548	14 813 225 000
0	10 000 000					0	0	0	10 000 000	0	0	10 000 000	0
0	10 000 000	0	0	0	0	0	0	0	10 000 000	0	0	10 000 000	0
0	5 000 000					0	0	0	5 000 000	0	0	5 000 000	0
0	5 000 000	0	0	0	0	0	0	0	5 000 000	0	0	5 000 000	0
0	15 000 000	0	0	0	0	0	0	0	15 000 000	0	0	15 000 000	0
0	229 091 000	5 588 990	5 197 000		5 197 000	0	389 990	255 586 990	26 106 000	0	229 480 990	0
0	200 000 000				0	0	0	200 000 000	0	0	200 000 000	0
0	9 135 602				0	0	0	10 000 000	0	0	10 000 000	864 398
0	20 000 000				0	0	0	20 000 000	0	0	20 000 000	0
0	10 000 000				0	0	0	10 000 000	0	0	10 000 000	0
0	1 000 000				0	0	0	10 000 000	3 000 000	0	1 000 000	0
0	10 000 000				0	0	0	10 000 000	0	0	10 000 000	0
0	10 000 000				0	0	0	10 000 000	0	0	10 000 000	0
0	14 133 000	10 823 000	10 469 000		10 469 000	0	154 000	80 623 000	46 336 000	0	14 287 000	0
0	503 359 602	16 209 990	15 666 000	0	15 666 000	0	543 990	596 209 990	91 442 000	0	504 767 990	864 398
0	503 359 602	16 209 990	15 666 000	0	15 666 000	0	543 990	596 209 990	91 442 000	0	504 767 990	864 398
0	5 588 004 055	984 275 418	677 685 733	29 741 340	707 407 073	0	298 868 345	11 485 131 188	1 314 508 401	0	10 170 822 785	4 294 750 385
0	17 500 519 898	7 822 444 000	102 230 350	7 709 800 000	7 812 030 350	0	10 413 650	32 592 444 000	188 285 454	0	32 424 158 548	14 813 225 000
0	15 000 000	0	0	0	0	0	0	15 000 000	0	0	15 000 000	0
0	503 359 602	16 209 990	15 666 000	0	15 666 000	0	543 990	596 209 990	91 442 000	0	504 767 990	864 398
0	23 707 883 563	8 822 929 408	795 582 083	7 739 541 340	8 535 103 423	0	297 825 985	44 679 795 178	1 564 235 855	0	43 114 549 321	19 108 839 783
0	23 707 883 563	8 822 929 408	795 582 083	7 739 541 340	8 535 103 423	0	297 825 985	44 679 795 178	1 564 235 855	0	43 114 549 321	19 108 839 783

SITUAZIONE AMMINISTRATIVA

Consistenza della cassa all' inizio dell'esercizio			9.460.173.277
Riscossioni	in c/ competenza	17.315.958.901	
	in c/ residui	289.716.025	17.605.674.926
Pagamenti	in c/ competenza	768.673.772	
	in c/ residui	795.562.083	1.564.235.855
Consistenza della cassa alla fine dell'esercizio			25.501.612.348
Residui attivi	degli esercizi precedenti	6.402.211.000	
	dell' esercizio	2.503.013.647	8.905.224.647
Residui passivi	degli esercizi precedenti	7.739.541.340	
	dell' esercizio	11.369.298.443	19.108.839.783
Avanzo d' amministrazione alla fine dell' esercizio			15.297.997.212

0

ENTRATE E SPESE FINANZIARIE CORRENTI

Parte prima

		Importo
	Titolo I	
	ENTRATE CONTRIBUTIVE	
Cat. 1°	- Aliquote contributive, ecc.	
	Titolo II	
	ENTRATE DERIVANTI DA TRASFERIMENTI CORRENTI	
Cat. 3°	- Trasferimenti dallo Stato	17.251.650.000
Cat. 4°	- Trasferimenti dalle Regioni	
Cat. 5°	- Trasferimenti da Comuni e Provincie	
Cat. 6°	- Trasferimenti da altri enti	0
	Titolo III	
	ALTRE ENTRATE	
Cat. 7°	- Entrate derivanti dalla vendita, ecc.	
Cat. 8°	- Redditi e proventi patrimoniali	
Cat. 9°	- Poste correttive e compensative, ecc.	
Cat.10°	- Entrate non classificabili	682.150
	Totale parte prima (1)	17.252.332.150

		Importo
	Titolo I	
	SPESE CORRENTI	
Cat. 1°	- Spese per gli organi dell' Ente	200.296.321
Cat. 2°	- Oneri per il personale in attività di servizio	311.019.124
Cat. 3°	- Oneri per il personale in quiescenza	
Cat. 4°	- Spese per l'acquisto di beni di consumo e servizi	3.382.843.572
Cat. 5°	- Spese per prestazioni istituzionali	1.001.182.246
Cat. 6°	- Trasferimenti passivi	
Cat. 7°	- Oneri finanziari	705.450
Cat. 8°	- Oneri tributari	305.000
Cat. 9°	- Poste correttive e compensative di entrate correnti	
Cat. 10°	- Spese non classificabili in altre voci	5.500.000
	Totale parte prima (1)	4.901.851.713

ENTRATE E SPESE FINANZIARIE CORRENTI

	Importo		Importo
	---		---
		Parte seconda	
		COMPONENTI CHE NON DANNO LUOGO A MOVIMENTI FINANZIARI	
A) Entrate accertate in precedenti esercizi di pertinenza dell'esercizio - Contributi o premi per le prestazioni istituzionali - Trasferimenti (contributi, oblazioni, ecc.) - Redditi e proventi patrimoniali - Vendite di prodotti e di materiali diversi - Vendite di pubblicazioni - Prestazioni di particolari servizi - Ricavi pluriennali	0	A) Spese di competenza impegnate da precedenti esercizi - Rimanenza iniziali di prodotti - Materie prime e materiali di consumo viveri - Risconti iniziali di spese per locazioni ed utenze - Spese per servizi interni - Spese diverse di amministrazione - Spese per trasferimenti - Oneri finanziari - Spese diverse - Costi pluriennali	0
B) Produzioni e movimenti interni - Prodotti in natura impianti ed altre immobilizzazioni ottenuti con mezzi propri da capitalizzare	0	B) Produzioni e movimenti interni - Oneri in natura	0
C) Trasferimenti attivi in natura (oblazioni, lasciti, donazioni in natura)	0	C) Trasferimenti passivi in natura (contributi, concorsi, soccorsi in natura)	0
D) Variazioni patrimoniali straordinarie - Sopravvenienze attive - Insussistenze passive - Variazioni attive nei residui	297.825.985	D) Ammortamenti e deperimenti - Immobili - impianti, attrezzature e macchinari	

ENTRATE E SPESE FINANZIARIE CORRENTI

	Importo
	297.825.965
E) Spese impegnate di competenza di successivi esercizi	0

	Importo
- Automezzi, mobili e macchine	43.247.580
- Diversi	
	43.247.580
E) Svalutazionie deprezzamenti	
- Svalutazione crediti	
- Svalutazione titoli	
- Deprezzamento immobili, impianti, macchine	
- Eliminazione impianti ed altre immobilizzazioni non ammortizzati	0
F) Accantonamenti per oneri presunti di competenza	
- Imposte e tasse da regolare	
- *Altri oneri da definire*	
- Accantonamenti diversi	
- Accantonamenti a fondo rischi	0
G) Quota dell'esercizio per l' adeguamento del fondo indennità anzianità personale	0
H) Variazioni patrimoniali straordinarie	
- Variazioni passive nei residui	155.034.874
- Insussistenze attive (£.5.850.000 + £.8.080.350)	13.930.350
	168.965.224
I) Entrate accertate nell' esercizio di pertinenza di successivi esercizi	

ENTRATE E SPESE FINANZIARIE CORRENTI

	Importo
Totale parte seconda (2)	297.825.985
Totale generale (1–2)	17.550.158.135
Disavanzo economico	0
Totale a pareggio	17.550.158.135

	Importo
	0
Totale parte seconda (2)	2122212.804
Totale generale (1+2)	5.114.064.517
Avanzo economico	12.436.093.618
Totale a pareggio	17.550.158.135

SITUAZIONE PATRIMONIALE AL 31-12-1995

Numero conti	ATTIVITA'	Consistenze		Differenze	
		al 1.1.95	al 31.12.95	in più	in meno
	Disponibilità liquide				
	Casse			0	0
	Banche	9.460.173.277	25.501.612.348	16.041.439.071	0
	Conti correnti postali			0	0
	Altri conti correnti			0	0
		9.460.173.277	25.501.612.348	16.041.439.071	0
	Residui attivi				
	Crediti verso lo Stato ed altri enti	6.846.961.899	8.905.224.647	2.058.262.748	0
	Crediti verso iscritti, soci e terzi contribuenti			0	0
	Crediti verso acquirenti, utenti, ecc.			0	0
	Crediti diversi			0	0
		6.846.961.899	8.905.224.647	2.058.262.748	0
	Crediti bancari e finanziari				
	Depositi vincolati			0	0
	Mutui ed anticipazioni attive			0	0
	Crediti per annualità, semestralità, ecc. scontate a terzi			0	0
	Prestiti al personale			0	0
	Crediti verso gestioni autonome			0	0
	Depositi cauzionali			0	0
	Crediti diversi bancari e finanziari			0	0
		0	0	0	0
	Rimanenze attive d' esercizio				
	Rimanenze di prodotti			0	0
	Rimanenze di materie prime e materiale di consumo			0	0
	Rimanenze di viveri			0	0
	Rimanenze diverse			0	0
	Risconti attivi			0	0
		0	0	0	0
	Investimenti immobiliari				

Numero conti	PASSIVITA'	Consistenze		Differenze	
		al 1.1.95	al 31.12.95	in più	in meno
	Debiti di tesoreria				
	Anticipazioni del tesoriere			0	0
	Scoperti di conto corrente			0	0
		0	0	0	0
	Residui passivi				
	Debiti verso lo Stato ed altri enti	8.832.929.408	19.108.839.783	10.275.910.375	0
	Debiti verso iscritti, soci e terzi per prestazioni dovute			0	0
	Crediti verso fornitori			0	0
	Debiti verso terzi per prestaz. ricevute			0	0
	Debiti diversi			0	0
		8.832.929.408	19.108.839.783	10.275.910.375	0
	Debiti bancari e finanziari				
	Mutui ed anticipazioni passive			0	0
	Obbligazioni in circolazione			0	0
	Debiti verso il personale per depositi			0	0
	Debiti verso gestioni autonome			0	0
	Debiti diversi bancari e finanziari			0	0
	Realizzazione di aree attrezzate.		2500000000	2500000000	
		0	2500000000	2500000000	0
	Rimanenze passive d' esercizio				
	Riserve tecniche			0	0
	Risconti passivi			0	0
		0	0	0	0

Numero conti	ATTIVITA'	Consistenze al 1.1.95	Consistenze al 31.12.95	Differenze in più	Differenze in meno
	Partecipazioni azionarie			0	0
	Conferimenti e quote in altri enti			0	0
	Titoli emessi o garantiti dallo Stato ed assimilati			0	0
	Obbligazioni e cartelle fondiarie			0	0
	Buoni postali			0	0
	Altri titoli di credito			0	0
	Immobili	0	0	0	0
	Realizzaz.Aree Atrezzate		2500000000	2500000000	
	Contrib.in conto cap.per riqualif.edilizio nei centri		4000000000	4000000000	
	Acquis.mobili,arredi e Macch.		3425000	3425000	0
	Leader II-Gal Basil.e Calab.		200000000	200000000	0
	Acquisto automezzi		3067350	3067360	0
					0
		0	6706492360	6706492360	0
	Immobilizzazioni tecniche				
	Impianti, attrezzature e macchinari	64.699.468	119606862	62987744	8080350
	Automezzi	100.000.000	94150000		5850000
	Mobili e macchine per ufficio			0	0
	Acquisto beni ad uso durevole				0
	P.T.T.A.	7.800.000.000	7.800.000.000	0	
		7.964.699.468	8013756862	62987744	13930350
	Altri costi pluriennali				
	Spese di costituzione, ampliamento e riorganizzaz.			0	0
	Spese per realizzazione piani forestali.		400000000	0 400000000	0 0
		0	400000000	400000000	0
	Totale attività	24.271.834.644	49527086217	25269181923	13930350
	Deficit patrimoniale				
	Disavanzo economico esercizi precedenti			0	0
	Disavanzo economico dell' esercizio		0	0	0

Numero conti	PASSIVITA'	Consistenze al 1.1.95	Consistenze al 31.12.95	Differenze in più	Differenze in meno
	Fondi di accantonamenti vari				
	Fondo di liquidazione indennità anzianità personale			0	0
	Fondo imposte e tasse			0	0
	Fondo rischi			0	0
	Fondi per accantonamenti diversi			0	0
		0	0	0	0
	Poste rettificative dell' attivo				
	Fondo svalutazione crediti			0	0
	Fondo svalutazione titoli e partecipazioni			0	0
	Fondo ammortamento immobili			0	0
	Fondo ammortamento impianti, attrezzature e macchinari			0	0
	Fondo ammortam. automezzi, mobili e macchine per ufficio	10.180.980	53.428.560	43.247.580	0
		10.180.980	53.428.560	43.247.580	0
	Totale passività	8.843.110.383	21662268343	12819157955	0
	Patrimonio netto				
	Fondo di dotazione			0	0
	Riserve obbligatorie			0	0
	Riserve facoltative			0	0
	Fondo rivalutazione				

Numero conti	ATTIVITA'	Consistenze		Differenze	
		al 1.1.95	al 31.12.95	in più	in meno
		0	0	0	0
	Totale a pareggio	24.271.834.644	49527086217	25269181923	13930350
	Conti d' ordine				
	Valori di terzi depositati a cauzione, a garanzia, ecc.			0	0
	Conti diversi			0	0
		0	0	0	0

Numero conti	PASSIVITA'	Consistenze		Differenze	
		al 1.1.95	al 31.12.95	in più	in meno
	conguaglio monetario			0	0
	Avanzo economico esercizi precedenti	15428724256	15428724256		0
	Avanzo economico dell' esercizio		12436093618	12436093618	
		15.428.724.256	27864817874	12436093618	
	Totale a pareggio	24.271.834.644	49527086217	25255251573	
	Conti d' ordine				
	Terzi per valori depositati a cauzione, a garanzia, ecc.			0	0
	Conti diversi			0	0
		0	0	0	0

PAGINA BIANCA

ENTE PARCO NAZIONALE DEL POLLINO

ESERCIZIO 1996

PAGINA BIANCA

RELAZIONE DEL PRESIDENTE

PAGINA BIANCA

DELIBERAZIONE DEL CONSIGLIO DIRETTIVO

Seduta straordinaria del 19/06/97

DELIBERAZIONE N. 141

OGGETTO: APPROVAZIONE DEFINITIVA CONTO CONSUNTIVO ESERCIZIO FINANZIARIO 1996.

L'anno millenovecentonovantasette, addì diciannove del mese di giugno, alle ore 9,00, presso la sede dell'Ente Parco Nazionale del Pollino in Rotonda, si è riunito il Consiglio Direttivo, convocato con nota Prot. n. 2831/97 del 17.06.1997 nelle persone di:

	COGNOME	NOME		P.	A.
1) -	COSENTINO	Egidio	PRESIDENTE		X
2) -	AMATUCCI	Antonio	Componente	X	
3) -	BRANDMAYR	Pietro	"		X
4) -	CALLIARI	Paride	"	X	
5) -	CERCHIARA	Vincenzo	" V.Pres.	X	
6) -	GALLO	Luigi	"	X	
7) -	PANDOLFI	Giovanni	"	X	
8) -	PAPPATERRA	Domenico	"		X
9) -	PIERANGELI	Domenico	"	X	
10) -	ROTUNDO	Antonio	"		X
11) -	PELUSO	Giuseppe	"	X	
12) -			"		
13) -			"		

Partecipa alla seduta l'incaricato della direzione dell'Ente, Ing. Annibale Formica, in qualità di Segretario, nonchè il Dott. Lazzaro Francesco Angelo in qualità di verbalizzante:

Constatato il numero legale degli intervenuti il Prof. Vincenzo Cerchiara, nella sua qualità di Vice Presidente dell'Ente, assume la Presidenza e passa alla trattazione dell'argomento segnato in oggetto.

Consiglieri presenti e votanti N. 7.

IL CONSIGLIO DIRETTIVO

Vista la propria deliberazione n.105 del 05.05.1997 (allegato A),con cui si approvavano in prima istanza,le risultanze del conto consuntivo esercizio 1996,come predisposto dagli Uffici dell'Ente,nell'intesa che detto conto fosse sottoposto all'esame del Collegio dei Revisori e successivamente al parere obbligatorio della Comunità del Parco,come sancito dall'art.10 della legge 394/91;

Vista la relazione del Presidente f.f.che accompagna il conto in parola allegato "B";

Letta la relazione del Collegio dei Revisori (allegato "C") che esprime parere favorevole alla approvazione del rendiconto;

Fatto constare che il ritardo dell'approvazione del conto dal 30.04.97 al 05.05.97 è dovuto soprattutto alla mancanza di personale ed alla mancata informatizzazione degli uffici dell'Ente,ed altresi' che all'aggiornamento dei residui attivi e passivi si provvede con il presente atto,contestualmente alla approvazione del rendiconto;

Fatto presente che l'Assemblea della Comunità del Parco non si è ancora espresso in merito, e che vi è urgenza di trasmettere il rendiconto in esame al Ministero dell'Ambiente -SNC-,al Ministero del Tesoro I.G.F.e alla Corte dei Conti-Sezione Controllo Enti,giusta circolare del Ministero dell'Ambiente 1/97,anche al fine di non superare il termine di cui all'art.1 comma 42 legge 28.12.1995 n.549;

Ritenuto, per quanto sopra, potersi approvare in via definitiva il conto di che trattasi, con i relativi allegati,salva la successiva trasmissione del parere della Comunità del Parco;

Visto il D.P.R. 696/79;

Vista la legge 394/91;

Con voti unanimi favorevoli,legalmente resi dagli aventi diritto,

D E L I B E R A

1) La premessa narrativa è parter integrante e sostanziale del presente provedimento;

2)Di approvare l'allegato conto consuntivo relativo all'esercizio 1996 con la documentazione di corredo,la quale presenta il seguente prospetto riepilogativo:

Consistenza della cassa all inizio dell'esercizio			25.501.612.348
Riscossioni	in c/competenza	8.422.767.300	
	c/ residui	3.012.650	8.425.779.950
Pagamenti	in c/competente	1.239.374.781	
	c/residui	2.570.897.854	3.810.272.635
Consistenza della cassa alla fine dell'esercizio			30.117.119.663
Residui attivi	esercizi prec.	8.874.000.000	
	esercizio corr.	33.117.871.085	41.991.871.085
Residui passivi	esercizi prec.	16.095.336.642	
	esercizio corr.	37.312.459.296	53.407.795.938
Avanzo di amministrazione alla fine dell'esercizio			18.701.194.810

3)Di eliminare i seguenti residui atti;

Cap.6010.....	L. 28.211.000
cap.22100.....	L. 997
TOTALE.....	L. 28.211.997

4)Di eliminare i seguenti residui passivi:

Cap. 2140.....	L. 5.060.871
Cap. 4120.....	L. 4.909.373
cap. 4340.....	L. 589.580
cap. 4610.....	L. 8.600.000
cap. 4930.....	L. 359.664.925
cap. 5030.....	L. 52.427.750
cap. 5150.....	L. 6.352.788
cap.11420.....	L. 5.000.000
TOTALE.....	L. 442.605.287

5) Al Presidente f.f.è demandato di provedere per l'inoltro del conto stesso ai competenti Ministeri e successivamente alla Corte dei Conti in ossequio al D.P.C.M. del 12.5.1995, con il quale l'Ente Parco Nazionale del Pollino è stato dichiarato sottoposto al controllo di detta Corte;

6)Dichiarare il presente provedimento immediatamente eseguibile.

IL PRESENTE VERBALE VIENE LETTO, APPROVATO E SOTTOSCRITTO

IL V.PRESIDENTE	IL SEGRETARIO	IL VERBALIZZANTE
Vincenzo Cerchiara	Annibale Formica	Lazzaro Francesco Angelo

La presente deliberazione viene posta oggi 23 GIU. 1997 in pubblicazione all'albo pretorio dell'Ente e vi resterà per giorni 15 (quindici).

L'incaricato della Direzione
Annibale Formica

Si attesta che la presente deliberazione è rimasta pubblicata all'albo dell'Ente per giorni 15 a far data dal _____ .

L'Incaricato della direzione
Annibale Formica

|_| La presente deliberazione è stata trasmessa con nota n. _____ del _____ al Ministero dell'Ambiente e con nota n. _____ del _____ alla Comunità del Parco.

|_| La presente deliberazione è divenuta esecutiva per avvenuto decorso, senza rilievi, del termine previsto dall'art. 29 legge 70/75.

L'Incaricato della direzione
- Annibale Formica -

DELIBERAZIONE DEL CONSIGLIO DIRETTIVO

Seduta straordinaria del 05/05/97

DELIBERAZIONE N. 105

OGGETTO: APPROVAZIONE SCHEMA CONTO CONSUNTIVO ESERCIZIO FINANZIARIO 1996.

L'anno millenovecentonovantasette, addì cinque del mese di maggio, alle ore 15.30, presso la sede dell'Ente Parco Nazionale del Pollino in Rotonda, si è riunito il Consiglio Direttivo, convocato con nota Prot. n. 2078/97 del 29/04/97 nelle persone di:

	COGNOME	NOME		P.	A.
1) –	COSENTINO	Egidio	PRESIDENTE		X
2) –	AMATUCCI	Antonio	Componente		X
3) –	BRANDMAYR	Pietro	"	X	
4) –	CALLIARI	Paride	"		X
5) –	CERCHIARA	Vincenzo	" V.Pres.	X	
6) –	GALLO	Luigi	"	X	
7) –	PANDOLFI	Giovanni	"	X	
8) –	PAPPATERRA	Domenico	"		X
9) –	PIERANGELI	Domenico	"	X	
10) –	ROTUNDO	Antonio	"	X	
11) –	PELUSO	Giuseppe	"	X	
12) –			"		
13) –			"		

Partecipa alla seduta l'incaricato della direzione dell'Ente, Ing. Annibale Formica, in qualità di Segretario, nonchè il Dott. Lazzaro Francesco Angelo in qualità di verbalizzante:

Constatato il numero legale degli intervenuti il Prof. Vincenzo Cerchiara, nella sua qualità di Vice Presidente dell'Ente, assume la Presidenza e passa alla trattazione dell'argomento segnato in oggetto.

Consiglieri presenti e votanti N. 7

IL CONSIGLIO DIRETTIVO

Visto lo schema di conto consuntivo relativo all'esercizio finanziario 1996, predisposto dagli uffici;

Dato atto che i risultati di detto conto si riassumono come appresso:

Consistenza della cassa all'inizio dell'esercizio			25.501.612.348
Riscossioni	in c/competenza	8.422.767.300	
	c/ residui	3.012.650	8.425.779.950
Pagamenti	in c/competente	1.239.374.781	
	c/residui	2.570.897.854	3.810.272.635
Consistenza della cassa alla fine dell'esercizio			30.117.119.663
Residui attivi	esercizi prec.	8.874.000.000	
	esercizio corr.	33.117.871.085	41.991.871.085
Residui passivi	esercizi prec.	16.095.336.642	
	eseercizio corr.	37.312.459.296	53.407.795.938
Avanzo di amministrazione alla fine dell'esercizio			18.701.194.810

Visto l'art. 32 del DPR 18/12/79, n. 696, il quale dispone che lo schema di conto, unitamente alla relazione illustrativa del Presidente ed ai suoi allegati, è sottoposto all'esame dell'Organo interno di controllo, cui spetta di redigere apposita relazione con i contenuti e le modalità di cui al medesimo art.32;

Fatta riserva di richiedere successivamente il parere di cui all'art. 10 lettera D della legge 394/91;

Ad unanimità di voti, legalmente espressi ed accertati;

D E L I B E R A

1) La premessa narrativa è parte integrante e sostanziale del presente provvedimento;

2) Conseguentemente, sottoporsi all'esame preventivo dell'Organo interno di controllo, a sensi dell'art. 32 DPR 696/79, lo schema di conto consuntivo, il quale si riassume secondo i dati pure forniti nella premessa;

3) Detto schema si compone di rendiconto finanziario – situazione patrimoniale - conto economico - relazione illustrativa del Presidente e relativi allegati;

4) Darsi atto che successivamente detto Conto sarà sottoposto al parere della Comunità del Parco, come previsto dall'art. 10 lettera D della legge 394/91;

5) Dichiararsi il presente provvedimento immediatamente eseguibile.

IL PRESENTE VERBALE VIENE LETTO, APPROVATO E SOTTOSCRITTO

IL V.PRESIDENTE	IL SEGRETARIO	IL VERBALIZZANTE
Vincenzo Cerchiara	Annibale Formica	Lazzaro Francesco Angelo

La presente deliberazione viene posta oggi 23 GIU. 1997 in pubblicazione all'albo pretorio dell'Ente e vi resterà per giorni 15 (quindici).

L'incaricato della Direzione
Annibale Formica

Si attesta che la presente deliberazione è rimasta pubblicata all'albo dell'Ente per giorni 15 a far data dal _____ .

L'Incaricato della direzione
Annibale Formica

|_| La presente deliberazione è stata trasmessa con nota n. _____ del _____ al Ministero dell'Ambiente e con nota n. _____ del _____ alla Comunità del Parco.

|_| La presente deliberazione è divenuta esecutiva per avvenuto decorso, senza rilievi, del termine previsto dall'art. 29 legge 70/75.

L'Incaricato della direzione
- Annibale Formica -

RELAZIONE DI ACCOMPAGNAMENTO AL CONTO CONSUNTIVO ESERCIZIO FINANZIARIO 1996.

Anche l'esercizio finanziario 1996 si è caratterizzato come una fase di avvio e di transizione verso una piena operatività dell'Ente Parco.

La mancata formale approvazione da parte del Ministero dell'Ambiente dello Statuto e della Pianta Organica, pur tempestivamente adottati dal Consiglio Direttivo, hanno fortemente condizionato l'azione dell'Ente che ha potuto contare su di un esiguo numero di personale comandato ed incaricato, appena sufficiente per l'espletamento dei compiti minimi ed essenziali.

Nonostante l'intensa attività del Consiglio Direttivo, con l'avvio di numerose iniziative atte a realizzare le finalità istituzionali dell'Ente, la mancanza di una struttura burocratica ha reso difficoltoso il passaggio dalla fase della scelta politica a quella gestionale, laddove è mancata quasi per intero il momento della verifica e del controllo interno e di gestione.

Tale situazione si è inevitabilmente riprodotta sulla gestione finanziaria dell'Ente e sulle relative risultanze finali.

Dall'esame del Conto Consuntivo 1996 si rileva il formarsi di un rilevante avanzo di Amministrazione, pari a L. 18.701.194.810; tale avanzo è costituito per L. 15.297.997.212 dall'avanzo accertato del conto consuntivo 95 e non utilizzato, per L. 2.988.804.308, dal saldo positivo della gestione di competenza 1996 e per L. 414.393.290 dal saldo positivo della gestione residui.

Per ciò che concerne la gestione di cassa, i risultati dell'esercizio sono ancora più marcati con un fondo al 31/12/96 pari a L. 30.117.119.663;

Quanto sopra è frutto del diverso andamento delle procedure di entrata e di spesa, a loro volta legate alla situazione innanzi descritta.
Particolarmente basse si presentano le percentuali di riscossione e di pagamento sia in conto competenza che in conto residui,atteso che le previsioni più rilevanti riguardano il finanziamento di ingenti programmi d'investimento,ancora in fase

di progettazione.

In definitiva dal Conto Consuntivo 1996 emerge una situazione finanziaria pienamente positiva, con rilevanti risorse suscettibili di impiego nel corrente esercizio, purchè l'Ente sia posto finalmente in condizioni di operare.

Con l'avvio delle procedure di appalto per la redazione del Piano del Parco, del Regolamento e del Piano socio economico e delle procedure per l'affidamento della progettazione degli interventi del PTTA 94/96 inerenti la prevenzione incendi,il regolamento CEE 2078/92,la tabellazione e la realizzazione di 9 centri visita si sono create le premesse affinchè l'Ente Parco diventi veramente strumento efficace per un sviluppo ecocompatibile dell'area del Pollino; in tale direzione saranno rivolti tutti gli sforzi dell'Ente che adotterà ogni iniziativa per superare lo stato di difficoltà operativo - gestionale col quale, suo malgrado, è costretto a convivere.

Passando ad esaminare più nello specifico gli altri aspetti richiamati dall'art. 32 del D.P.R. 696 del 18/12/79, si osserva:
- che nella situazione patrimoniale dell'Ente sono stati computati gli ammortamenti delle macchine ed attrezzature di proprietà, seguendo i criteri di legge; si evidenzia che l'ammontare complessivo degli ammortamenti rappresenta una quota vincolata dell'avanzo di amministrazione;
- che la situazione patrimoniale si racchiude con le seguenti risultanze:

ATTIVITA': L.121.771.239.970

PASSIVITA':L. 117.991.470.932

al riguardo si evidenzia un aumento di £.3.779.769.038 rispetto alle risultanze 1995;

- che non essendovi personale dipendente non vi sono accantonamenti per indennità di anzianità o trattamenti di quiescenza;
- che non vi sono Enti controllati o collegati con l'Ente Parco del Pollino.

Questa Amministrazione, tuttavia, ha aderito al Consorzio METAFOR con finalità di alta formazione per lo sviluppo economico ambientale nelle aree depresse del mezzogiorno.

Per ciò che concerne, infine, la situazione dei debiti e dei crediti, si è proveduto alla verifica delle condizioni legittimanti il loro mantenimento nelle scritture finanziarie e patrimoniali.

A seguito di detta verifica è stata accertata l'insussistenza dei seguenti residui attivi:

cap. 6010 cod. 206010 - L. 28.211.000: Quale minore contributo spettante per corso di formazione per Agenti di sviluppo organizzato dall'Ente.

cap. 22100 cod. 722100 - L. 997;

Sono stati eliminati residui passivi insussistenti per L.442.605.287.

Per ciò che concerne le risultanze analitiche e finali del conto 96 si fa riferimento ai rendiconti allegati alla presente relazione.

IL PRESIDENTE F.F.
- Prof. Vincenzo Cerchiara-

PAGINA BIANCA

RELAZIONE DEL COLLEGIO DEI REVISORI

PAGINA BIANCA

COLLEGIO REVISORI DEI CONTI

Verbale n.21

L'anno millenovecentonovantasette,il giorno undici del mese di Giugno, si è riunito in Rotonda,presso la sede del Parco,il Collegio dei Revisori dei Conti al completo,nelle persone dei sigg.:
-Prof.Dot.Vincenzo Nastro -Presidente;
-Dott.Nicola Piscioneri -Componente-
-Rag.Domenico Commodaro -Componente-

Scopi principali della riunione sono:

1)Esame e relazione al bilancio consuntivo 1996;
2)Esame deliberazioni del Consiglio Direttivo;
3)Varie ed eventuali.

1) BILANCIO CONSUNTIVO ANNO 1996.

Il Collegio, con riferimento a quanto evidenziato nel proprio precedente verbale n.20 del 16/04/1997,ove richiamava l'attenzione dell'Organo di amministrazione sui termini e le modalità di deliberazione ed approvazione del conto consuntivo,stabiliti dall'art.32 del Regolamemto aprovato con D.P.R.n.696/79, ritiene preliminarmente di rilevare che il documento contabile in esame è stato approvato,quale schema,dal Consiglio Direttivo con deliberazione n.105 del 05.05.97 e quindi oltre il termine stabilito dalla richiamata disposizione regolamentare.

Detto conto consuntivo,soltanto dopo la redazione da parte di questo Collegio della prescritta relazione di accompagno allorchè su di esso avrà espresso il proprio parere obbligatorio ma non vincolante la Comunità del Parco,potrà essere definitivamente deliberato dallo stesso Consiglio Direttivo.

Premesso quanto sopra,il Collegio passa all'esame del consuntivo in questione,redatto secondo le disposizioni recate dal richiamato art.32 del Regolamento, e dei successivi articoli 33-34-35 e 36,il quale è corredato dalla prescritta relazione illustrativa del Presidente.

Tale relazione predisposta dal Vice Presidente,Prof.Vincenzo Cerchiara,facente funzione di Presidente nelle more della nomina da parte del Ministero dell'Ambiente del nuovo Presidente in sostituzione di quello dimissionario, illustra le principali attività poste in essere nel corso dell'anno 1996,nonchè quelle

che si prevede di poter attuare nella corrente gestione,riguardanti particolari programmi di investimento in parte progettati allo stato ancora non realizzati per la mancanza di un struttura interna operativa ed efficiente conseguente alla perdurante assenza della pianta organica,da tempo deliberata, ma non ancora approvata.

Passando all'esame dei dati contabili del bilancio consuntivo di che trattasi,si pongono in evidenza le seguenti risultanze complessive:

a) RENDICONTO FINANZIARIO

-Entrate correnti.....	£. 7.292.195.000
-Entrate in conto capitale	£. 34.112.000.000
-Entrate per Partite di Giro	£. 136.443.385
TOTALE ENTRATE	£. 41.540.638.385
-Uscite correnti.....	£. 3.873.390.692
-Uscite Conto Capitale.....	£. 34.542.000.000
-Uscite per Partite di Giro.....	£. 136.443.385
TOTALE USCITE	£. 38.551.834.077

b) CONTO ECONOMICO

-costi.....	£. 3.955.031.249
-ricavi.....	£. 7.734.800.287
AVANZO ECONOMICO.....	£. 3.779.769.038

c) SITUAZIONE PATRIMONIALE

-Attività	£. 121.771.239.970
-Passività.....	£. 117.991.470.932
AVANZO ECONOMICO.....	£. 3.779.769.038

d) SITUAZIONE AMMINISTRATIVA

-Consistenza cassa inizio esercizio....		£. 25.501.612.348+
-Riscossioni in c/c	£. 8.422.767.300	
-Riscossioni in c/r	£. 3.012.650	£. 8.425.779.950+
-Pagamenti in c/c ..	£. 1.239.374.781	
-Pagamenti in c/r	£. 2.570.897.854	£. 3.810.272.635-
CONSISTENZA CASSA FINE ESERCIZIO		£. 30.117.119.663
-Residui attivi prec.	£. 8.874.000.000	
" dell'esec.	£.33.117.871.085	£. 41.991.871.085+
-Residui passivi prec	£.16.095.336.642	
- " " Eserc.	£.37.312.459.296	£. 53.407.795.938-
AVANZO AMM.NE FINE ESERCIZIO		£. 18.701.194.810

Per quanto attiene la gestione dei residui si evidenziano le seguenti consistenze:

Esercizio	Residui Attivi	Residui Passivi
1995	£. 8.905.224.647	£. 19.108.839.783
1996	£. 41.991.871.085	£. 53.407.795.938

Risultano eliminati residui passivi per L.442.605.287 e residui attivi per L.28.211.997;

Nel conto economico si riscontrono le predette variazioni le quali non appaiono esaustivamente illustrate nella richiamata relazione del Presidente, e risulta,siano state apportate in sede di elaborazione del Conto Consuntivo medesimo senza che sia stata preventivamente adottata alcuna delibera di variazione dalla quale poter desumere le relative motivazioni.

Per quanto concerne il fondo di ammortamento calcolato in L.53.428.560 le relative quote sono state calcolate entro i limiti delle aliquote consentite dalle vigenti disposizioni.

Conclusivamente il Collegio,sulla base delle suesposte risultanze e delle considerazioni espresse dal Presidente ff. nella propria

relazione illustrativa,ritiene di poter condividere quanto dallo stesso evidenziato,rilevando, altresì che il notevole ammontare dei residui e l'incremento rispetto al precedente anno della consistenza di cassa a fine esercizio e dell'avanzo di amministrazione,pogongono in evidenza una indubbia difficoltà gestionale connessa alla mancanza dei necessari strumenti operativi previsti dalla legge 394/91 quali lo statuto il regolamento di contabilità e l'adozione della pianta organica.

Tanto premesso,il Collegio dei Revisori,nell'assicurare di aver proceduto nel corso dell'esercizio ai riscontri e alle verifiche di propria competenza e di aver constatato che le risultanze del Conto Consuntivo in argomento trovano corrispondenza con le scritture contabili,esprime parere favorevole all'aprovazione del Conto Consutivo dell'esercizio 1996 dell'Ente Parco Nazionale del Pollino.

2)DELIBERAZIONI DEL CONSIGLIO DIRETTIVO.

Il Collegio fa presente che nel periodo intercorso tra la precedente riunione tenutasi in data 16.04.97 e la odierna seduta sono pervenute le seguenti deliberazioni adottate dal Consiglio Direttivo:
-Delibera n.26 del 10.02.97;nn. 55 e 57 del 17.03.1997; n,61 del 24.03.1997; dalla n.65 alla n.69 e n.71 del 02.04.97;dalla n.73 alla n.83 del 7.4.97; nn.84 e 89 e dalla n.85 alla n.93 del 14.4.97.
Sono pervenute altresì le delibere adottate dal Presidente ff.n.1 dell'11.3.97;n. 2 del 14.5.97 e nn.3 -4 e 5 del 19.05.97.

Il Collegio ha soffermato in particolare la propria attenzione sulla delibera n.55 del 17.03.1997 con oggetto:"Autorizzazione per il progetto di realizzazione strada di valorizzazione turistica Laino Castello-Papasidero-Mormanno:determinazioni"e sulla delibera n.76 del 07.04.97 con oggetto: "Progetto Leader II-versante Calabrese:determinazioni"le quali, per il loro contenuto non sembra possono rientrare nei compiti di ordinaria amministrazione che il Consiglio Direttivo,in assenza del Presidente,ha la facoltà di poter deliberare.
Stessa considerazione, a maggior ragione, viene espressa sulle indicate delibere adottate dal Presidente ff.e che in ogni caso andrebbero quanto prima ratificate dal Consiglio.

Il Collegio ha,peraltro, preso atto della deliberazione n.26 del 10.02.97 con la quale si è provveduto all' approvazione definitiva del Bilancio di Previsione per l'anno 97.
In proposito il Collegio prende altresì atto della lettera n.SCN/III Div/97/8058 in data 02.06.97,con la quale il Servizio Conservazione della Natura del Ministero dell'Ambiente,nel comunicare la propria approvazione del bilancio in questione,ha richiamato l'Ente Parco al rispetto dei termini procedurali di cui alla propria circolare n.2/97 del 20.05.97,con la quale ha indicato le modalità e gli adempimenti cui debbono attenersi per

la predisposizione ed approvazione dei Bilanci di Previsione degli Enti Parco.

3)VARIE ED EVENTUALI.

Il Collegio prende visione dei verbali relativi alle riunioni della Comunità del Parco e precisamente del verbale n.2 relativo alla seduta del 24.02.97,andata deserta per mancanza del numero legale,del verbale n.3 riferito alla seduta del 20.03.97 anche'essa andata deserta e del verbale n.4 concernente la seduta del 02.05.97 nella quale sostanzialmente sono state trattate due questioni.Tali argomenti riguardano quello trattato dal Prof.Vincenzo Cerchiara,presidente ff.dell'Ente Parco,il quale ha sottolineato le difficoltà nelle quali l'Ente stesso è costretto ad operare sia perchè non è ancora operante il relativo statuto e non è stata ancora approvata la pianta organica,sia per la mancata nomina,nonostante il tempo trascorso,del nuovo Presidente e dal Direttore del Parco,quest'ultima indispensabile per l'attività gestionale connessa all'attuazione dei programmi di investimenti.
L'altra concerne la elezione del Presidente della Comunità del Parco nella persona del Sig.Sandro Berardone,Sindaco del Comune di San.Costantino Albanese, a seguito delle dimissioni da tempo rassegnate dal dott.Francesco Di Leone.
Sulle indicate questioni il Collegio ritiene di richiamare l'attenzione dell'Amministrazione vigilante in particolare sulla necessità di provvedere,nel più breve tempo possibile,oltre che all'approvazione dello Statuto,che consentirebbe all'Ente di costituire la Giunta esecutiva, e all'approvazione della pianta organica,anche la nomina sia del Presidente e che del Direttore del Parco.
Il Collegio,poi, prende in esame due questioni sottoposte alla propria attenzione da parte del Presidente ff.e concernenti la indennità di carica allo stesso spettante e la possibilità di rinnovare gli incarichi conferiti a due giornalisti pubblicisti per l'espletamento della funzioni di addetti stampa dell'Ente.
Al riguardo il Collegio, relativamente all'indennità di carica spettante al Vice Presidente facente funzioni di Presidente,dopo essersi consultato nelle vie brevi con il competente Ispettorarto della Regioneria Generale dello Stato (I.G.O.P.),fa presente che il Vice Presidente,nonostante il Consiglio Direttivo dell'Ente con delibera n.31 del 17.04.97 gli abbia conferito,nelle more della nomina del nuovo Presidente, l'esercizio delle funzioni Presidenziali, non può esercitare che funzioni connesse alla ordinaria amministrazione dell'Ente e che pertanto conseguentemente anche il trattamento economico non può che essere quello spettante al V.Presidente secondo il D.M.a suo tempo emanato.
Relativamente poi alla possibilità di prorogare per altri sei mesi l'incarico a suo tempo conferito ai due giornalisti pubblicisti con funzioni di addetti stampa,questo Collegio esprime parere che non susistono difficoltà in tal senso,atteso che il conferimento di tali incarichi professionali previsto

dalle vigenti norme in materia,non costituisce alcun titolo ai fini di eventuali future pretese di inquadramento da parte di detti professionisti,nei confronti dei quali è però necessario che le relative prestazioni continuino ad essere retribuite a seguito di regolare fatturazione.
Il Collegio infine prende atto della nota n.SNC/IIID/97/8130 del 3.6.97- diretta anche a questo Organo di Controllo,ma spedita presso l'Ente Parco e dallo stesso consegnata in data odierna con la quale il S.C.N. del Ministero Ambiente sollecita l'adozione dei provvedimenti connessi all'approvazione del Bilancio Consuntivo 1996, sul quale il Collegio dei Revisori ha redatto la propria relazione nel presente verbale.

Del che il presente verbale che,letto e confermato,viene sottoscritto e del quale ne vengono consegnate due copie al Presidente ff.dell'Ente affinchè ne trasmetta una al Ministero dell'Ambiente-Servizio Consevazione Natura ,mentre, a cura del Presidente del Collegio ne viene inviata copia sia al Ministero del Tesoro-Ragioneria Generale dello Stato I.G.F.-Divisione IV^ sia alla Corte dei Conti-Sezione Controllo Enti,in ossequio alla recente Determinazione n.54/96 della stessa Corte dei Conti.

Rotonda,lì 11.06.1997.

IL PRESIDENTE
Prof.Vincenzo Nastro

I COMPONENTI
Dr.Nicola Riscioneri

Rag.Domenico Commodaro

BILANCIO CONSUNTIVO

ENTRATE

TITOLO / CATEGORIA / CAPITOLO		DENOMINAZIONE	GESTIONE DELLA COMPETENZA ANNO 1996 – PREVISIONI Iniziali	VARIAZIONI in +	VARIAZIONI in -	SOMME ACCERTATE definitive (1+2-3)	riscosse	rimaste da riscuotere	DIFFERENZE RISPETTO ALLE PREVISIONI Totale accertamenti	in più (7-4)
			1	2	3	4	5	6	7	8
			0	0	0	0	0	0	0	0
II°		ENTRATE DERIV. DA TRASFER.CORRENTI	0	0	0	0	0	0	0	0
			0	0	0	0	0	0	0	0
III°		Trasferim.da parte dello Stato.	0	0	0	0	0	0	0	0
203010	3010	Contributo ordinario 1996	6 404 650 000	0	2 622 550 000	5 782 100 000	5 782 100 000	0	5 782 100 000	0
203020	3020	Contributi straordinari	0	0	0	0	0	0	0	0
404020	4020	Contributo dalla Regione per la formazione connessa al progetto L.S.U.	0	1 509 553 000		1 509 553 000	1 358 597 700	150 955 300	1 509 553 000	0
404040	4040	Contributo dalla Regione Basilicata e Calabria per progetti L.S.U.	0	650 000 000	0	650 000 000	0	0	0	0
Totale Categoria III°			6 404 650 000	2 159 553 000	2 622 550 000	7 941 653 000	7 140 697 700	150 955 300	7 291 653 000	0
			0	0	0	0			0	0
VI°		Trasferim.da parte di altri Enti diversi	0	0	0	0			0	0
206010	6010	Contributo Min. Lavoro Programma operativo F.S.E	0	0	0	0			0	0
206020	6020	Contributo Ministero Lavoro per Progetti Giovani	1 182 000 000	0	0	1 182 000 000			0	0
			0	0	0	0			0	0
Totale Categoria VI°			1 182 000 000	0	0	1 182 000 000	0	0	0	0
Totale Titolo II°			7 586 650 000	2 159 553 000	2 622 550 000	9 123 653 000	7 140 697 700	150 955 300	7 291 653 000	0
						0			0	0
III°		ALTRE ENTRATE				0			0	0
VII°		Entrate derivanti dalla vendita di beni e da prestazioni di servizio				0			0	0
307010	7010	Ricavi dalla vendita di prodotti diversi	5 000 000			5 000 000			0	0
307060	7060	Ricavi dalla vendita di prodotti tipici del Parco e dall'uso del marchio	20 000 000			20 000 000			0	0
307090	7090	Proventi derivanti dalla gestione di aree verdi e di aree attrezzate	10 000 000	0	0	10 000 000			0	0
Totale Categoria VII			35 000 000	0	0	35 000 000	0	0	0	0
						0			0	0
VIII°		Redditi e proventi patrimoniali				0			0	0
308010	8010	Interessi su depositi e conti correnti	5 000 000	0	0	5 000 000			0	0
Totale Categoria VIII°			5 000 000	0	0	5 000 000	0	0	0	0
						0			0	0
IX°		Poste correttive e compensative di spese correnti				0			0	0
309030	9030	Concorsi nelle spese	5 000 000	0	0	5 000 000	0	0	0	0
Totale Categoria IX°			5 000 000	0	0	5 000 000	0	0	0	0
						0			0	0
X°		Entrate non classificabili in altre voci				0			0	0
310010	10010	Proventi per concessioni a mensa, risarcimenti danni e ricavi vendite cose sequestrate ed altri proventi eventuali	5 000 000	0	0	5 000 000	542 000	0	542 000	0
Totale Categoria X°			5 000 000	0	0	5 000 000	542 000	0	542 000	0
Totale Titolo III			50 000 000	0	0	50 000 000	542 000	0	542 000	0
						0			0	0
V°		ENTRATE DERIVANTI DA TRASFERIENTI CIN CONTO CAPITALE				0			0	0
XV°		Trasferimenti dallo Stato				0			0	0
515030	15030	Contributo straordinario Ministero Ambiente P.T.T.A. 94-96	33 882 000 000	0		33 882 000 000	1 068 740 000	32 813 260 000	33 882 000 000	0
515070	15070	Contributo U.E. per progetti LIFE '95 per acquisto aree di particolare valenza o salvaguardia patrimonio	230 000 000			230 000 000	83 844 825	146 155 175	230 000 000	0
Totale Categoria XV°			34 112 000 000	0	0	34 112 000 000	1 152 584 825	32 959 415 175	34 112 000 000	0
						0			0	0
XVI°		Trasferimenti dalle Regioni				0			0	0
516070	16070	Contributi straordinari finalizzati all'arredo ambientale (sentieristica ed aree attrezzate)				0			0	0
Totale Categoria XVI°			0	0	0	0	0	0	0	0
Totale titolo V°			34 112 000 000	0	0	34 112 000 000	1 152 584 825	32 959 415 175	34 112 000 000	0
						0			0	0
VI°		ACCENSIONE DI PRESTITI				0			0	0
						0			0	0
XIX°		Assunzione di mutui				0			0	0
619010	19010	Assunzione di mutui	4 000 000 000			4 000 000 000			0	0
Totale Categoria XIX°			4 000 000 000			4 000 000 000			0	0
Totale titolo VI°			4 000 000 000	0	0	4 000 000 000	0	0	0	0
						0	0	0	0	0
						0	0	0	0	0
VII°		PARTITE DI GIRO.				0	0	0	0	0
						0	0	0	0	0
XXII°		Entrate aventi natura di partite di giro				0	0	0	0	0
						0	0	0	0	0
722010	22010	Ritenute erariali personale dipendente, incaricato, comandato.	250 000 000			250 000 000	77 806 339	0	77 806 339	0
722020	22020	Ritenute previdenziali ed assistenziali personale dipendente.	200 000 000			200 000 000	5 841 453	0	5 841 453	0
722030	22030	Ritenute diverse	10 000 000			10 000 000	928 593	2 500 000	3 428 593	0
722040	22040	Ritenute per conto terzi.	20 000 000			20 000 000	0	0	0	0
722050	22050	Depositi cauzionali da terzi	10 000 000			10 000 000	0	0	0	0
722060	22060	Recupero anticipazioni fondi economato.	10 000 000			10 000 000	3 000 000	5 000 000	8 000 000	0
722080	22080	Recupero anticipazioni varie	70 000 000			70 000 000	0	0	0	0
722090	22090	Partite in conto sospeso	10 000 000			10 000 000	0	0	0	0
722100	22100	Ritenute erariali su prestazioni professionali	50 000 000			50 000 000	41 366 390	610	41 367 000	0
Totale Categoria XXII°			630 000 000	0	0	630 000 000	128 942 775	7 500 610	136 443 385	0
Totale Titolo VII°			630 000 000	0	0	630 000 000	128 942 775	7 500 610	136 443 385	0
						0			0	0
						0			0	0
						0			0	0
						0			0	0

Riepilogo dei titoli

Titolo I°

GESTIONE DEI RESIDUI							GESTIONE DELLA CASSA				Totale dei residui attivi al termine dell'esercizio
	residui attivi al 1° gennaio	riscossi	rimasti da riscuotere	VARIAZIONI Totale	in più	in meno	PREVISIONI	RISCOSSIONI	DIFFERENZE RISPETTO PREVISIONI in più	DIFFERENZE RISPETTO PREVISIONI in meno	
in meno (4-7)				(11+12)	(13-10)	(10-13)		(5-11)	(17-16)	(16-17)	(6 + 12)
0	9	11	12	13	14	15	16	17	18	19	20
							6 782 100 000	6 782 100 000			
0	6 374 000 000		6 374 000 000	6 374 000 000	0	0	6 374 000 000	0	0	6 374 000 000	6 374 000 000
0					0	0	1 509 553 000	1 268 877 700	0	240 675 300	240 955 300
550 000 000				0	0	0	550 000 000	0	0	550 000 000	0
550 000 000	6 374 000 000	0	6 374 000 000	6 374 000 000	0	0	8 915 653 000	8 050 977 700	0	7 174 955 300	6 614 955 300
0	28 211 000			0	0	28 211 000	28 211 000	0	0	28 211 000	0
1 182 000 000				0	0	0	1 182 000 000	0	0	1 182 000 000	0
0				0	0	0		0	0	0	0
1 182 000 000	28 211 000	0	0	0	0	28 211 000	1 210 211 000	0	0	1 210 211 000	0
1 832 000 000	6 402 211 000	0	6 374 000 000	6 374 000 000	0	28 211 000	15 525 864 000	9 319 077 700	0	8 385 166 300	6 614 955 300
0				0	0	0		0	0	0	0
0				0	0	0		0	0	0	0
0				0	0	0		0	0	0	0
5 000 000				0	0	0	5 000 000	0	0	5 000 000	0
20 000 000				0	0	0	20 000 000	0	0	20 000 000	0
10 000 000				0	0	0	10 000 000	0	0	10 000 000	0
35 000 000	0	0	0	0	0	0	35 000 000	0	0	35 000 000	0
0				0	0	0		0	0	0	0
0				0	0	0		0	0	0	0
5 000 000				0	0	0	5 000 000	0	0	5 000 000	0
5 000 000	0	0	0	0	0	0	5 000 000	0	0	5 000 000	0
0				0	0	0		0	0	0	0
0				0	0	0		0	0	0	0
5 000 000	0	0	0	0	0	0	5 000 000	0	0	5 000 000	0
5 000 000	0	0	0	0	0	0	5 000 000	0	0	5 000 000	0
0				0	0	0		0	0	0	0
0				0	0	0		0	0	0	0
4 458 000	12 850	12 850	0	12 850	0	0	50 013 650	194 650	0	4 458 000	0
4 458 000	12 850	12 850	0	12 850	0	0	50 013 650	194 650	0	4 458 000	0
49 458 000	12 850	12 850	0	12 850	0	0	50 013 650	194 650	0	53 458 000	0
0				0	0	0		0	0	0	0
0				0	0	0		0	0	0	0
0				0	0	0		0	0	0	0
0				0	0	0	17 500 000 000	1 068 740 000	0	16 431 260 000	32 313 260 000
0	0	0	0	0	0	0	230 000 000	83 844 825	0	146 155 175	146 155 175
0	0	0	0	0	0	0	17 730 000 000	1 152 584 825	0	16 577 415 175	32 959 415 175
0				0	0	0			0	0	0
0				0	0	0			0	0	0
0	2 500 000 000		2 500 000 000	2 500 000 000	0	0	2 500 000 000	0	0	2 500 000 000	2 500 000 000
0	2 500 000 000	0	2 500 000 000	2 500 000 000	0	0	2 500 000 000	0	0	2 500 000 000	2 500 000 000
0	2 500 000 000	0	2 500 000 000	2 500 000 000	0	0	20 230 000 000	1 152 584 825	0	19 077 415 175	35 459 415 175
0				0	0	0			0	0	0
0				0	0	0			0	0	0
0				0	0	0			0	0	0
0				0	0	0			0	0	0
4 000 000 000				0	0	0	4 000 000 000	0	0	4 000 000 000	0
4 000 000 000				0	0	0	4 000 000 000	0	0	4 000 000 000	0
4 000 000 000	0	0	0	0	0	0	4 000 000 000	0	0	4 000 000 000	0
0				0	0	0			0	0	0
0				0	0	0			0	0	0
0				0	0	0			0	0	0
0				0	0	0			0	0	0
0				0	0	0			0	0	0
172 193 661				0	0	0	250 000 000	77 806 339	0	172 193 661	0
134 158 547				0	0	0	200 000 000	65 841 453	0	134 158 547	0
6 571 467				0	0	0	10 000 000	428 533	0	9 571 467	2 500 000
20 000 000				0	0	0	20 000 000	0	0	20 000 000	0
10 000 000				0	0	0	10 000 000	0	0	10 000 000	0
3 000 000	3 000 000	3 000 000		3 000 000	0	0	10 000 000	6 000 000	0	7 000 000	3 000 000
70 000 000				0	0	0	70 000 000	0	0	70 000 000	0
10 000 000				0	0	0	10 000 000	0	0	10 000 000	0
8 633 000	997	0		997	0	997	50 000 997	41 366 190	0	8 634 807	610
493 556 615	3 000 997	3 000 000	0	3 000 000	0	997	633 000 997	131 942 775	0	501 058 222	7 500 610
493 556 615	3 000 997	3 000 000	0	3 000 000	0	997	633 000 997	131 942 775	0	501 058 222	7 500 610
0				0	0	0		0	0	0	0
0				0	0	0		0	0	0	0
0				0	0	0		0	0	0	0
0				0	0	0		0	0	0	0

ENTRATE

TITOLO / CATEGORIA / CAPITOLO	DENOMINAZIONE	GESTIONE DELLA COMPETENZA ANNO 1996							
		PREVISIONI			SOMME ACCERTATE			DIFFERENZE RISPETTO ALLE PREVISIONI	
		Iniziali	VARIAZIONI m +	VARIAZIONI m -	definitive (1+2-3)	riscosse	rimaste da riscuotere	Totale accertamenti	in più (*-4)
		1	2	3	4	5	6	*	8
	Titolo II°	9 586 650 000	2 159 553 000	2 622 550 000	9 123 653 000	7 140 697 700	150 955 300	7 291 653 000	0
	Titolo III°	50 000 000		0	50 000 000	542 000	0	542 000	0
	Titolo IV°	0			0				
	Titolo V°	34 112 000 000		0	34 112 000 000	1 152 564 825	32 959 435 175	34 112 000 000	0
	Titolo VI°	4 000 000 000		0	4 000 000 000	0	0	0	0
	Titolo VII°	630 000 000	0	0	630 000 000	128 943 775	7 500 810	136 443 585	0
					0			0	0
	Totale delle entrate	48 378 650 000	2 159 553 000	2 622 550 000	47 915 653 000	8 422 787 300	33 117 871 085	41 540 638 585	0
					0			0	0
	Avanzo di Amministrazione	10 982 857 000			10 982 857 000			0	0
					0			0	0
	Fondo iniziale di cassa				0			0	0
					0			0	0
	Totale generale	**59.361.507.000**	**2.159.553.000**	**2.622.550.000**	**58.898.510.000**	**8.422.787.300**	**33.117.871.085**	**41.540.638.585**	**0**

GESTIONE DEI RESIDUI							GESTIONE DELLA CASSA				Totale dei residui attivi al termine dell' esercizio (6 + 12)
	residui attivi al 1° gennaio	riscossi	rimasti da riscuotere	VARIAZIONI Totale (11+ 12)	in più (13-10)	in meno (10-13)	PREVISIONI	DIFFERENZE RISPETTO RISCOSSIONI (5+11)	PREVISIONI in più (17-16)	in meno (16-17)	
in meno (4-7)											
9	10	11	12	13	14	15	16	17	18	19	20
1.332.000.000	6.402.211.000	0	6.874.000.000	6.874.000.000	0	28.211.000	15.525.664.000	7.140.697.700	0	1.085.366.300	6.124.955.300
44.458.000	12.650	12.650	0	12.650	0	0	50.012.650	154.650	0	49.415.000	0
0	2.500.000.000	0	2.500.000.000	2.500.000.000	0	0	20.220.000.000	1.152.524.825	0	19.077.415.175	35.459.415.175
4.000.000.000	0	0	0	0	0	0	4.000.000.000	0	0	4.000.000.000	0
493.556.615	3.000.997	3.000.000	0	3.000.000	0	997	633.000.997	131.942.775	0	101.058.222	7.500.610
0				0	0	0		0	0	0	0
6.375.014.615	9.905.224.647	3.012.650	8.874.000.000	8.877.012.650	0	28.211.997	40.438.877.647	1.425.779.950	0	32.013.097.697	41.991.871.085
0				0	0	0		0	0	0	0
10.982.857.000				0	0	0	10.982.857.000	0	0	10.982.857.000	0
0				0	0	0		0	0	0	0
0				0	0	0	0	0	0	0	0
0				0	0	0		0	0	0	0
17.357.871.615	**8.905.224.647**	**3.012.650**	**8.874.000.000**	**8.877.012.650**	**0**	**28.211.997**	**51.421.734.647**	**8.425.779.950**	**0**	**42.995.954.697**	**41.991.871.085**

SPESE

TITOLO / CATEGORIA / CAPITOLO		DENOMINAZIONE	GESTIONE DELLA COMPETENZA ANNO 1996							
			PREVISIONI			SOMME IMPEGNATE			DIFFERENZE RISPETTO ALLE PREVISIONI	
			Iniziali	VARIAZIONI in +	VARIAZIONI in -	definitive (1+2-3)	pagate	rimaste da pagare	Totale pagamenti	in più (7-4)
			1	2	3	4	5	6	7	8
I°		SPESE CORRENTI								
I°		Organi Istituzionali								
101010	1010	Compensi al Presidente e Vice-Presidente	110 000 000			110 000 000	78 394 447	25 446 962	103 841 409	0
101020	1020	Compensi ai componenti Consiglio Direttivo e Giunta Esecutiva	60 000 000			60 000 000	41 803 732	12 833 790	54 637 522	0
101030	1030	Indennità e rimborsi ai componenti il Collegio dei Revisori dei Conti	20 000 000	0		20 000 000	10 018 140	3 473 994	13 492 134	0
101040	1040	Compensi e rimborsi ai componenti Comm. Tec. Consultiva	20 000 000			20 000 000	16 927 767	3 072 233	20 000 000	0
101050	1050	Indennità e spese missioni componenti organi istituzionali	80 000 000		65 000 000	15 000 000	7 395 310	1 514 545	8 909 855	0
101070	1070	Spese per funzionamento Comunità del Parco	50 000 000			50 000 000			0	0
		Totale Categoria I°	340 000 000	0	65 000 000	275 000 000	182 539 396	46 341 524	198 880 920	0
II°		Oneri per il personale in attività di servizio								
102010	20 .0	Stipendi ed altri assegni fissi al personale	550 000 000		470 000 000	80 000 000	14 002 320	1 093 480	15 095 480	0
102020	2020	Compensi per lavoro straordinario al personale dipendente	40 000 000			40 000 000		8 305 400	8 305 400	0
102030	2030	Oneri previdenziali, assistenziali e sociali a carico Ente	150 000 000		120 000 000	30 000 000	1 589 223		1 589 223	0
102070	20"0	Indennità rimborso spese trasporto ecc.	5 000 000		0	5 000 000	367 000	881 225	1 248 225	0
102130	21.0	Altri oneri sociali a carico Ente	5 000 000			5 000 000			0	0
102140	21- 0	Rimborso Enti vari per personale incaricato o comandato	350 000 000		100 000 000	250 000 000	36 284 501	165 000 000	201 284 501	0
102150	2150	Retribuzione personale assunto ai sensi art. 9 L. 394/91	20 000 000		20 000 000	0			0	0
102160	2160	Compensi al Direttore del Parco	100 000 000			100 000 000	72 561 079	1 101 375	73 662 454	0
		Totale Categoria II°	1 220 000 000	0	710 000 000	510 000 000	124 803 823	176 391 460	309 965 282	0
III°		Oneri per il personale in quiescenza								
103010	3010	Pensioni a carico dell'Ente	15 000 000			15 000 000			0	0
		Totale Categoria III°	15 000 000	0	0	15 000 000	0	0	0	0
IV°		Spese per l'acquisto di beni di consumo e di servizi								
104010	4010	Fitti passivi e oneri locativi, canoni vari e lavori a convenzioni	5 000 000			5 000 000		1 400 000	1400000	0
104020	4020	Spese per acqua, gas ed energia elettrica, riscaldamento, ecc.	35 507 000		10 000 000	25 507 000	10 413 000	1 136 450	11 549 450	0
104030	4030	Spese di rappresentanza	20 000 000			20 000 000	17 830 412	2 169 588	20 000 000	0
104040	4040	Quote associative diverse	10 000 000			10 000 000		6 500 000	6 500 000	0
104050	4050	Premi di assicurazioni contro rischi, incendi e furti	5 000 000			5 000 000			0	0
104060	4060	Manutenzione, riparazione ed adattamento locali e relativi impianti sedi Parco	20 000 000			20 000 000	5 099 045	14 900 955	20 000 000	0
104070	4070	Spese per convenzione GEV e soccorso alpino	5 000 000			5 000 000			0	0
104100	4100	Spese postali, corriere, telegrafiche, ecc.	30 000 000			30 000 000	15 218 610	695 000	15 913 610	0
104110	4110	Spese per l'acquisto di pubblicazioni ad uso ufficio	20 000 000			20 000 000	176 500	0	176 500	0
104120	4120	Spese per l'acquisto di materiale di consumo, economato di carattere tecnico	40 000 000		15 000 000	25 000 000	7 260 124	12 000 000	19 260 124	0
104140	4140	Spese per elaborazione dati	5 000 000		4 000 000	1 000 000			0	0
104150	4150	Spese telefoniche	50 000 000		15 000 000	35 000 000	29 037 868	349 182	29 387 050	0
104160	4160	Forniture di materiale fotografico	10 000 000		9 000 000	1 000 000	0	0	0	0
104200	4200	Manutenzione e riparazione arredi e attrezzature	10 000 000			10 000 000	6 318 705	4 681 295	11 000 000	0
104210	4210	Manutenzione impianti generali e spese per la gestione del laboratorio e per la stazione di rilevamento	5 000 000		4 000 000	1 000 000			0	0
104300	4300	Spese di gestione automezzi, assicurazione, bollo, ecc.	30 000 000		5 000 000	25 000 000	10 005 888	4 450 000	14 455 888	0
104310	4310	Spese per corsi di formazione abilitazione guide Parco	50 000 000	100 000 000		150 000 000	0	39 794 000	39 794 000	0
104330	4330	Spese per corso di formazione per agenti di sviluppo quota a carico Ente Parco								
104340	4340	Oneri per incarichi tecnici	50 000 000			50 000 000	0	10 000 000	10 000 000	0
104350	4350	Oneri per incarichi speciali	50 000 000			50 000 000	4 000 000	12 699 820	16 699 820	
104360	4360	Spese per incarichi speciali per realizzazione strumenti di pianificazione e gestione del Parco	1 200 000 000		800 000 000	400 000 000		207 036 000	207 036 000	0
104370	4370	Spese intervento recupero ambientale	100 000 000		100 000 000				0	0
104380	4380	Spese per il Piano Socio Economico del Parco	600 000 000		60 000 000	540 000 000			0	0
104400	4400	Spese per stampa annali, monografie, bollettini, estratti, ecc.	40 000 000			40 000 000	6 318 705	30 000 000	36 318 705	0
104410	4410	Spese acquisto rassegne, riviste e giornali	5 000 000			5 000 000	2 657 000	1 343 000	4 000 000	0
104440	4440	Rimborso spese ai Comuni, Comunità Montane, Regioni	5 000 000			5 000 000			0	0
104500	4500	Funzionamento impianti turistici	150 000 000			150 000 000	12 000 000	120 000 000	132 000 000	0
104520	4520	Spese per la gestione di strutture informative	20 000 000			20 000 000		5 000 000	5 000 000	0
104540	4540	Spese per la gestione di aree verdi, parcheggi e campeggi	20 000 000		15 000 000	5 000 000			0	0
104560	4560	Spese per laprevenzione e difesa degli incendi	50 000 000		50 000 000				0	0
104570	4570	Spese per borsisti esterni e premi di studio per tematiche inerenti al Parco	30 000 000			30 000 000		0	0	0
104580	4580	Spese per personale a convenzione	150 000 000		30 000 000	120 000 000	73 600 331	31 710 910	105 311 241	0
104610	4610	Spese per il funzionamento Commissioni concorsi	50 000 000	100 000 000		150 000 000	15 823 594	134 376 406	150 200 000	0
104620	4620	Spese di collaborazione con Enti di informazione ed intermonismo	5 000 000	0	5 000 000	0	0	0	0	0
104630	4630	Spese per la realizzazione di convegni e la promozione di manifestazioni varie	100 000 000		50 000 000	50 000 000			0	0
104640	4640	Spese per la promozione di produzione locale	50 000 000		40 000 000	10 000 000		0	0	0
104650	4650	Spese ristrutturazione immobili uso informativo	500 000 000		450 000 000	50 000 000		0	0	0
104660	4660	Interventi manutenzione ripristino sentieristica e attrezzature soste di tappa	30 000 000		25 000 000	5 000 000		0	0	0
104670	4670	Premi di assicurazione (automezzi, incendio, furto, ecc.)	10 000 000		5 000 000	5 000 000	700 000		700 000	0
104680	4680	Spese per pulizia locali, vigilanza notturna ed altri servizi di terzi	10 000 000			10 000 000	5 365 000	1 071 000	6 420 000	0
104700	4700	Spese cartografiche, classificazione terreni, ecc.	130 000 000	300 000 000		430 000 000		920 000	920 000	0

GESTIONE DEI RESIDUI							GESTIONE DELLA CASSA				Totale dei residui passivi al termine dell'esercizio
	residui passivi	pagati	rimasti da pagare	VARIAZIONI			PREVISIONI	PAGAMENTI	DIFFERENZE RISPETTO PREVISIONI		
in meno di 1° gennaio	al 1° gennaio			Totale	in più	in meno			in più	in meno	
(4-7)				(11+12)	(13-10)	(10-13)			(15-11)	(11-16)	(6 - 12)
9	10	11	12	13	14	15	16	17	18	19	20
6 158 697	22 451 100	22 451 100		22 451 100	0	0	122 457 000	86 845 447	0	13 605 853	15 446 862
5 382 478	14 691 450	14 691 450	0	14 691 450	0	0	74 891 450	56 666 193	0	18 196 288	12 833 730
0	0			0	0	0	0	0	0	0	0
6 507 866	8 645 270	8 645 270	0	8 645 270	0	0	28 545 270	20 553 410	0	8 991 860	8 473 994
0	4 475 770	4 475 770	0	4 475 770	0	0	24 475 770	21 403 537	0	3 072 233	3 072 233
0	0			0	0	0	0	0	0	0	0
6 090 345	705 200	705 200	0	705 200	0	0	15 705 200	8 100 510	0	7 604 690	5 514 545
50 000 000	193 950	193 950	10 000 000	10 193 950	0	0	60 193 950	193 950	0	60 000 000	10 000 000
76 179 386	55 282 640	55 282 640	10 000 000	65 282 640	0	0	431 282 640	198 807 035	0	132 460 604	65 341 524
54 964 520				0	0	0	80 000 000	14 002 029	0	65 997 980	8 093 480
31 694 600	0			0	0	0	40 000 000	0	0	40 000 000	8 305 400
28 410 778				0	0	0	30 000 000	1 589 222	0	28 410 778	0
3 761 775				0	0	0	5 600 000	367 000	0	4 633 000	871 225
6 000 000				0	0	0	6 000 000	0	0	6 000 000	0
48 715 459	152 964 873	147 994 002		147 994 002	0	5 060 871	402 954 873	194 178 503	0	219 776 370	165 060 000
0	0			0	0	0	0	0	0	0	0
28 537 546	7 948 667	7 948 667		7 948 667	0	0	107 948 667	80 308 746	0	27 638 921	1 101 375
308 014 779	90 903 540	155 343 559	0	95 342 669	0	5 060 871	870 903 540	530 446 497	0	340 457 049	176 391 480
15 000 000				0	0	0	15 000 000	0	0	15 000 000	0
5 000 000	0	0	0	0	0	0	15 000 000	0	0	15 000 000	0
49000000				0	0	0	50000000	0	0	50000000	1000000
19 957 550	1 092 000	1 092 000		1 092 000	0	0	27 589 000	12 535 000	0	15 094 000	1 136 450
0	0			0	0	0	20 000 000	17 830 412	0	2 169 588	2 169 588
3 500 000	1 500 000	1 500 000		1 500 000	0	0	13 500 000	3 500 000	0	10 000 000	5 500 000
5 000 000				0	0	0	5 000 000	0	0	5 000 000	0
0	18 912 188	8 158 603	18 753 585	28 912 188	0	0	48 912 188	14 257 648	0	34 654 540	34 654 540
5 000 000	18 781 340	18 184 875	10 596 465	28 781 340	0	0	33 781 340	18 184 875	0	15 596 465	10 596 465
14 686 390	1 498 900	1 498 900	0	1 498 900	0	0	31 498 900	16 717 510	0	14 781 390	695 000
19 833 500	0	0	10 000 000	10 000 000	0	0	30 000 000	176 500	0	29 823 500	10 000 000
0	0			0	0	0	0	0	0	0	0
5 647 476	5 967 993	5 058 820		5 058 820	0	4 909 173	34 967 993	12 410 744	0	22 557 249	12 000 000
1 000 000				0	0	0	1 000 000	0	0	1 000 000	0
6 612 976	0			0	0	0	35 906 000	29 037 668	0	6 962 132	349 162
1 000 000				0	0	0	1 000 000	0	0	1 000 000	0
0	638 320	638 320		638 320	0	0	10 638 320	5 947 025	0	4 691 295	4 691 295
1 000 000	0			0	0	0	1 000 000	0	0	1 000 000	0
19 944 112	3 211 274	3 211 274		3 211 274	0	0	28 211 274	13 247 162	0	14 964 112	4 450 000
50 206 000				0	0	0	150 000 000	0	0	150 000 000	99 794 000
	960 000		960 000	960 000	0	0	960 000	0	0	960 000	960 000
40 000 000	10 302 080	9 712 500		9 712 500	0	589 580	50 302 080	9 712 500	0	50 589 580	10 000 000
18 200 080	300 000	300 000		300 000	0	0	50 200 000	4 300 000	0	46 000 000	12 899 920
12 864 000	1 000 000	1 000 000		1 000 000	0	0	303 000 000	3 000 000	0	300 000 000	197 036 000
0	0	0		0	0	0	0	0	0	0	0
146 000 000				0	0	0	240 000 000	0	0	240 000 000	0
1 690 300	60 000 000	0	60 000 000	60 000 000	0	0	60 000 000	8 319 700	0	51 680 300	60 000 000
0	1 800 000	0	1 800 000	1 800 000	0	0	6 800 000	2 057 000	0	4 743 000	4 743 000
5 000 000				0	0	0	5 000 000	0	0	5 000 000	0
19 000 000	44 000 000	11 643 568	121 356 432	144 000 000	0	0	294 000 000	34 643 568	0	259 356 432	241 356 432
15 000 000				0	0	0	20 000 000	0	0	20 000 000	5 000 000
5 000 000				0	0	0	5 000 000	0	0	5 000 000	0
0				0	0	0	0	0	0	0	0
30 000 000	149 500 000	0	149 500 000	149 500 000	0	0	179 500 000	0	0	179 500 000	149 500 000
17 688 759	17 025 108	17 025 108		17 025 108	0	0	147 025 108	97 625 439	0	49 399 669	31 710 910
0	16 100 000	6 600 000		6 600 000	0	9 500 000	166 100 000	32 123 594	0	142 976 406	134 378 406
0	0	0		0	0	0	0	0	0	0	0
50 000 000	10 000 000	0 000 000	10 000 000	10 000 000	0	0	70 000 000	2 000 000	0	68 000 000	18 000 000
10 000 000				0	0	0	10 000 000	0	0	10 000 000	0
50 000 000				0	0	0	50 000 000	0	0	50 000 000	0
5 000 000				0	0	0	5 000 000	0	0	5 000 000	0
4 300 000				0	0	0	5 000 000	700 000	0	4 300 000	0
3 574 000	2 369 250	2 369 250		2 369 250	0	0	12 369 250	7 724 250	0	4 645 000	1 071 000
429 086 000	219 000	219 000		219 000	0	0	430 219 000	219 000	0	430 000 000	920 000

SPESE

TITOLO / CATEGORIA	CAPITOLO	DENOMINAZIONE	GESTIONE DELLA COMPETENZA ANNO 1996						
			PREVISIONI			SOMME IMPEGNATE			DIFFERENZE RISPETTO ALLE PREVISIONI
			Iniziali	VARIAZIONI in +	VARIAZIONI in -	definitive (1+2-3)	pagate	rimaste da pagare	Totale pagamenti	in più (7-4)
			1	2	3	4	5	6	7	8
	104720	4720 Spese per trasporto materiale	10 000 000			10 000 000	140 000	60 000	200 000	0
	104730	4730 Spese per consulenze amministrative e tecniche	250 000 000	0	150 000 000	100 000 000	0	55 000 000	55 000 000	0
	104810	4810 Ricerca scientifica, studi pubblicazione	0	340 000 000		340 000 000		67 000 000	67 000 000	0
	104820	4820 Spese per attività di ricerca finalizzate	190 000 000			190 000 000	0	0	0	0
	104830	4830 Borse di studio per attività di ricerca ed attività finalizzate	0	200 000 000		200 000 000	0	180 000 000	180 000 000	0
	104870	4870 Spese di pulizia e manutenzione del Parco	30 000 000		25 000 000	5 000 000		0	0	0
	104910	4910 Convenzione per custodia e funzionamento area faunistica	20 000 000		15 000 000	5 000 000			0	0
	104930	4930 Spese per i servizi socialmente utili - Progetto giovani	100 000 000	100 000 000		200 000 000	101 446 500	98 553 500	200 000 000	0
	104950	4950 Spese per la formazione connesse ai progetti L.S.U.	0	1 509 553 000		1 509 553 000	374 415 000	1 135 138 000	1 509 553 000	0
	104960	4960 Spese per progetti L.S.U. con finanziamenti Reg.ni Basilicata e Calabria		650 000 000		650 000 000	0	0	0	0
	104970	4970 Spese per l'acquisto di materiale informatico e programmi	30 000 000			30 000 000	0	0	0	0
	104980	4980 Acquisto vestiario e attrezzature varie al personale dipendente	5 000 000		5 000 000	0	0	0	0	0
	104990	4990 Spese per interventi per la formazione e l'occupazione nelle Regioni del mezzogiorno quota Ministero Lavoro	1 182 000 000			0 1 182 000 000	0 0	0 0	0 0	0 0
	105000	5000 Spese per interventi per la formazione e l'occupazione nelle Regioni del mezzogiorno quota Carico Ente	380 000 000			0 380 000 000	0 0	0 0	0 0	0 0
		Totale Categoria IV°	5 592 507 000	3 299 553 000	1 987 000 000	6 905 060 000	695 109 277	2 299 585 861	2 994 634 463	0
V°		**Spese per prestazioni istituzionali.**								
	105010	5010 Spese per monitoraggio ambiente	50 000 000		50 000 000	0		0	0	0
	105020	5020 Spese per censimento fauna	100 000 000			100 000 000		45 500 000	45 500 000	0
	105030	5030 Indennizzi per danni provocati dalla fauna	100 000 000			100 000 000	0	100 000 000	100 000 000	0
	105090	5090 Indennizzi per mancati tagli boschi e pascoli	100 000 000			100 000 000			0	0
	105100	5100 Indennizzi per la conservazione e la salvaguardia di alberi monumentali	20 000 000			20 000 000			0	0
	105120	5120 Spese per indennizzi a terzi per ricerca di laboratorio e di campagna	5 000 000			5 000 000			0	0
	105130	5130 Servizio di pulizia e manutenzione riserva Lao	150 000 000	0		150 000 000	1 342 498	78 657 502	80 000 000	0
	105140	5140 Spese attività divulgativa, partecipazione e convegni e mostre	250 000 000			250 000 000	12 797 556	3 047 471	15 845 027	0
	105150	5150 Contributi ed altri oneri ad associazioni, istituzioni e privati a fondo perduto	250 000 000	0	40 550 000	209 450 000	40 800 000	61 660 000	102 460 000	0
	105210	5210 Campagna alimentazione in favore della fauna	20 000 000			20 000 000			0	0
	105220	5220 Ripopolamenti faunistici ed ittici	40 000 000			40 000 000			0	0
	105230	5230 Intervento di riqualificazione ambientale	200 000 000		0	200 000 000			0	0
	105240	5240 Contributo Università Basilicata e Calabria per ricerche sull' ambiente	200 000 000		200 000 000				0	0
	105250	5250 Contributo per attività di educazione ambientale	200 000 000		200 000 000				0	0
	105260	5260 Contributi ai Comuni del Parco per la redazione P.R.G., Piani di Recupero e Piani Particolareggiati	400 000 000		400 000 000	0		0	0	0
	105270	5270 Contributo alle scuole per recupero cultura albanese	100 000 000			100 000 000		45 000 000	45 000 000	0
	105280	5280 Spese per funzionamento sedi sezioni distaccate università Calabria e Basilicata	140 000 000		140 000 000				0	0
	105290	5290 Spese interventi recupero ambientali		20 000 000		20 000 000			0	0
	105300	5300 Spese per la prevenzione e difesa di incendi	0	10 000 000		10 000 000			0	0
		Totale Categoria V°	2 295 000 000	30 000 000	1 030 550 000	1 294 450 000	55 140 054	333 864 973	389 825 027	0
VII°		**Oneri finanziari**								
	107030	7030 Spese e commissioni bancarie	5 000 000			5 000 000	5 000		5 000	0
	107040	7040 Interessi per pre-ammortamenti su mutui	20 000 000			20 000 000			0	0
		Totale Categoria VII°	25 000 000	0	0	25 000 000	5 000	0	5 000	0
VIII°		**Oneri tributari**								
	108010	8010 Imposte e tasse e tributi vari	5 000 000			5 000 000	0		0	0
		Totale Categoria VIII°	5 000 000	0	0	5 000 000	0	0	0	0
X°		**Spese non classificabili in altre voci**								
	110010	10010 Spese per liti, arbitraggi, ecc., risarcimenti	20 000 000			20 000 000	2 109 584	17 890 416	20 000 000	0
	110020	10020 Fondo di Riserva	67 000 000			67 000 000			0	0
	110050	10050 Altre spese non classificabili	10 000 000			10 000 000			0	0
		Totale Categoria X°	97 000 000	0	0	97 000 000	2 109 584	17 890 416	20 000 000	0
		Totale Titolo I°	8 014 507 000	3 329 553 000	3 017 550 000	8 326 510 000	848 907 115	2 651 290 250	3 500 197 365	0
II°		SPESE IN CONTO CAPITALE								
XI°		**Acquisizione beni di uso durevole ed opere immobiliari.**								
	211010	11010 Acquisto terreni	4 000 000 000			4 000 000 000			0	0
	211020	11020 Acquisto edifici	300 000 000			300 000 000			0	0
	211040	11040 Spese per progettazione e ristrutturazione immobili	800 000 000			800 000 000			0	0
	211070	11070 Realizzazione segnaletica	200 000 000			200 000 000			0	0
	211090	11090 Restauro di beni di interesse storico e paesaggistico	300 000 000			300 000 000			0	0
	211110	11110 Interventi a tutela e conserv. del patrim. speleologico ed architettonico	300 000 000			300 000 000			0	0
	211130	11130 Realizzazione di aree attrezzate	1 500 000 000			1 500 000 000		0	0	0
	211250	11250 Recupero eremi ed aree di culto particolari	500 000 000			500 000 000			0	0
	211260	11260 Contributi in conto capitale per riqualificazione edilizio dei centri e nuclei storici	1 500 000 000			1 500 000 000		0	0	0
	211270	11270 Contributi in conto capitale per iniziative finalizzate alle attività produttive e di servizio eco-compatibili	4 100 000 000			4 100 000 000			0	0
	211280	11280 Attivazione progetti LIFE '95	460 000 000			460 000 000	56 119 430	403 880 570	460 000 000	0
	211410 e	11410 Spese per la realizzazione P.T.T.A '94-'96	33 882 000 000			33 882 000 000		33 882 000 000	33 882 000 000	0

GESTIONE DEI RESIDUI							GESTIONE DELLA CASSA				Totale dei residui passivi al termine dell'esercizio (6 + 15)
	residui passivi al 1° gennaio	pagati	rimasti da pagare	VARIAZIONI Totale (11 - 12)	in più (13-10)	in meno (10-13)	DIFFERENZE RISPETTO PREVISIONI	PAGAMENTI	PREVISIONI in più (17-16)	PREVISIONI in meno (16-17)	
in meno (4-7)								(5-11)			
9	10	11	12	13	14	15	16	17	18	19	20
6 600 000				0	0	0	1 000 000	140 000	0	6 860 000	60 000
45 000 000	92 130 466	50 130 466	33 000 000	83 130 466	0	0	130 000 000	50 130 466	0	129 869 534	35 000 000
270 000 000	200 000 000		100 000 000	100 000 000	0	0	540 000 000	0	0	540 000 000	187 500 000
190 000 000	190 000 000		60 000 000	190 000 000	0	0	250 000 000	0	0	250 000 000	120 000 000
20 000 000	74 400 000	43 185 000	31 215 000	74 400 000	0	0	175 800 000	43 185 000	0	131 815 000	211 815 000
6 000 000	1 000 000		1 000 000	1 000 000	0	0	6 000 000	0	0	6 000 000	1 000 000
6 000 000				0	0	0	6 000 000	0	0	6 000 000	0
0	2 398 619 290	2 039 954 275		2 039 954 275	0	358 664 925	2 499 619 290	2 141 400 775	0	458 218 425	99 553 500
0	0	0		0	0	0	1 509 553 000	374 415 000	0	1 135 138 000	1 135 138 000
950 000 000	0	0		0	0	0	950 000 000	0	0	950 000 000	0
30 000 000	0	0		0	0	0	30 000 000	0	0	30 000 000	0
0	0	0		0	0	0	0	0	0	0	0
0	0	0		0	0	0	0	0	0	0	0
1 182 000 000	0	0		0	0	0	1 182 000 000	0	0	1 182 000 000	0
0	0	0		0	0	0	0	0	0	0	0
380 000 000	0	0		0	0	0	380 000 000	0	0	380 000 000	0
2 910 366 637	3 449 749 756	2 910 370 756	234 981 442	3 274 963 241	0	573 783 979	10 353 777 290	3 345 491 036	0	7 408 286 083	3 134 166 664
0				0	0	0	0	0	0	0	0
54 500 000				0	0	0	100 000 000	0	0	100 000 000	45 500 000
0	36 992 500	33 584 750	0	33 584 750	0	52 427 750	186 992 500	33 584 750	0	152 427 750	100 000 000
100 000 000				0	0	0	100 000 000	0	0	100 000 000	0
20 000 000				0	0	0	20 000 000	0	0	20 000 000	0
5 000 000				0	0	0	5 000 000	0	0	5 000 000	0
70 000 000	10 006 306	10 006 306		10 006 306	0	0	159 006 306	11 448 804	0	148 057 502	78 057 502
234 154 973	31 137 190	4 200 000	26 937 190	31 137 190	0	0	281 137 190	16 997 556	0	264 139 634	29 984 661
106 970 000	69 700 000	63 347 212		63 347 212	0	6 352 788	279 150 000	74 147 212	0	205 002 788	91 680 000
20 000 000				0	0	0	20 000 000	0	0	20 000 000	0
10 000 000				0	0	0	10 000 000	0	0	10 000 000	0
200 000 000				0	0	0	200 000 000	0	0	200 000 000	0
0				0	0	0	0	0	0	0	0
0				0	0	0	0	0	0	0	0
0	400 000 000		400 000 000	400 000 000	0	0	400 000 000	0	0	400 000 000	400 000 000
85 000 000	0		0	0	0	0	100 000 000	0	0	100 000 000	15 000 000
0	0		0	0	0	0	0	0	0	0	0
20 000 000	26 531 100		26 531 100	26 531 100	0	0	46 531 100	0	0	46 531 100	26 531 100
10 000 000	0		0	0	0	0	10 000 000	0	0	10 000 000	0
935 624 973	623 367 096	111 138 268	461 468 290	584 986 544	0	59 780 538	1 947 317 096	176 658 322	0	1 791 158 784	795 753 353
4 995 000				0	0	0	5 000 000	5 000	0	4 995 000	0
20 000 000				0	0	0	20 000 000	0	0	20 000 000	0
24 995 000	0	0	0	0	0	0	25 000 000	5 000	0	24 995 000	0
50000000				0	0	0	50000000	0	0	50000000	0
50000000	0	0	0	0	0	0	50000000	0	0	50000000	0
0	5 500 000	3 013 120	2 486 880	5 500 000	0	0	25 500 000	5 122 704	0	20 377 296	20 377 296
67 000 000			0	0	0	0	67 000 000	0	0	67 000 000	0
10 000 000			0	0	0	0	10 000 000	0	0	10 000 000	0
77 000 000	5 500 000	3 013 120	2 486 880	5 500 000	0	0	102 500 000	5 122 704	0	97 377 296	20 377 296
5 263 119 308	4 294 750 366	2 956 808 466	1 390 536 642	3 657 145 096	0	637 605 287	13 421 750 366	3 566 515 584	0	9 854 744 796	4 154 040 201
4 000 000 000				0	0	0	2 000 000 000	0	0	2 000 000 000	0
200 000 000				0	0	0	200 000 000	0	0	200 000 000	0
800 000 000				0	0	0	500 000 000	0	0	500 000 000	0
200 000 000				0	0	0	100 000 000	0	0	100 000 000	0
300 000 000				0	0	0	100 000 000	0	0	100 000 000	0
300 000 000				0	0	0	100 000 000	0	0	100 000 000	0
1 500 000 000	2 500 000 000		2 500 000 000	2 500 000 000	0	0	2 500 000 000	0	0	2 500 000 000	2 500 000 000
500 000 000			0	0	0	0	200 000 000	0	0	200 000 000	0
1 500 000 000	4 000 000 000		4 000 000 000	4 000 000 000	0	0	4 000 000 000	0	0	4 000 000 000	4 000 000 000
4 100 000 000				0	0	0	2 000 000 000	0	0	2 000 000 000	0
0	0			0	0	0	460 000 000	56 118 430	0	403 881 570	403 881 570
0	7 704 800 000		7 704 800 000	7 704 800 000	0	0	33 000 000 000	0	0	33 000 000 000	41 586 800 000

SPESE

TITOLO / CATEGORIA	CAPITOLO	DENOMINAZIONE	GESTIONE DELLA COMPETENZA ANNO 1996						
			PREVISIONI			SOMME IMPEGNATE			DIFFERENZE RISPETTO ALLE PREVISIONI
			iniziali	VARIAZIONI in -	in +	definitive (1+2-3)	pagate	rimaste da pagare	Totale pagamenti	in più (7-4)
			1	2	3	4	5	6	7	8
	211420	11420 Acquisto di impianti, attrezzature e macchinari per servizi generali dell'Ente	30 000 000			30 000 000			0	0
	211450	11450 Acquisto mobili, arredi e macchine uffici	150 000 000		150 000 000	0		0	0	0
	211460	11460 Acquisto automezzi	25 000 000		25 000 000	0	0		0	0
	211470	11470 Acquisto impianti radio ed attrezzature varie di radiocomunicazione	50 000 000		50 000 000	0			0	0
	211480	11480 LEADER II - Gal Basilicata e Calabria	200 000 000			200 000 000		100 000 000	100 000 000	0
	211490	11490 Spese per riqualificazione fonti d'acqua a valle	150 000 000			150 000 000			0	0
	211500	11500 Interventi per il miglioramento dell'accesso al Parco	100 000 000			100 000 000	49 962 885	50 037 115	100 000 000	0
		Totale Categoria XI°	48 547 000 000	0	225 000 000	48 322 000 000	106 081 315	34 436 918 685	34 542 000 000	0
XII°		**Acquisizione di immobilizzazioni tecniche**								
	212020	12020 Acquisto libri e pubblicazioni per la biblioteca	120 000 000			120 000 000			0	0
	212030	12030 Acquisto macchine ed attrezzature scientifiche	50 000 000			50 000 000			0	0
	212110	12110 Acquisto di attrezzatura in dotazione al personale di sorveglianza	10 000 000			10 000 000			0	0
	212140	12140 Acquisto mobili arredi e macchine uffici e computers	0	150 000 000		150 000 000	0		0	0
	212150	12150 Acquisto automezzi		25 000 000		25 000 000	0		0	0
	212160	12160 Acquisto impianti radio ed attrezzatura varia di radiocomunicazione		50 000 000		50 000 000	0		0	0
		Totale Categoria XII°	180 000 000	225 000 000	0	405 000 000	0	0	0	0
XIV°		**Concessione di crediti e di anticipazioni**								
	214050	14050 Spese per la realizzazione di piani forestali	400 000 000			400 000 000		0	0	0
		Totale Categoria XIV°	400 000 000	0	0	400 000 000	0	0	0	0
		Totale Titolo II	49 127 000 000	225 000 000	225 000 000	49 127 000 000	106 081 315	34 436 918 685	34 542 000 000	0
III°		**ESTINZIONI DI MUTUI ED ANTICIPAZIONI**								
XVII°		**Rimborsi di anticipazioni passive**								
	317030	17030 Interessi passivi e spese bancarie	10 000 000			10 000 000			0	0
		Totale Categoria XVII°	10 000 000	0	0	10 000 000	0	0	0	0
XX°		**Estinzione debiti diversi.**								
	320020	20020 Oneri tributari	5 000 000			5 000 000			0	0
		Totale Categoria XX°	5 000 000	0	0	5 000 000	0	0	0	0
		Totale Titolo III°	15 000 000	0	0	15 000 000	0	0	0	0
IV°		**PARTITE DI GIRO.**								
XXI°		**Spese aventi natura di partite di giro.**								
	421010	21010 Ritenute erariali	250 000 000			250 000 000	77 806 000	339	77 806 339	0
	421020	21020 Ritenute previdenziali ed assistenziali	200 000 000			200 000 000	5 284 740	556 713	5 841 453	0
	421030	21030 Ritenute diverse	10 000 000			10 000 000	928 693	2 500 000	3 428 693	0
	421040	21040 Restituzione trattenute conto terzi	20 000 000			20 000 000			0	0
	421050	21050 Restituzione depositi cautelativi da terzi	10 000 000			10 000 000			0	0
	421060	21060 Anticipazione fondo economato	10 000 000			10 000 000	9 000 000	0	9 000 000	0
	421080	21080 Anticipazione varie	70 000 000			70 000 000			0	0
	421090	21090 Partite in conto sospese	10 000 000			10 000 000			0	0
	421100	21100 Ritenute d'acconto di prestazioni professionali	50 000 000			50 000 000	41 367 000	0	41 367 000	0
		Totale Categoria XXI°	630 000 000	0	0	630 000 000	133 386 333	3 057 052	136 443 385	0
		Totale Titolo IV°	630 000 000	0	0	630 000 000	133 386 333	3 057 052	136 443 385	0
		Riepilogo dei titoli								
		Titolo I°	9 589 507 000	3 329 553 000	3 732 550 000	9 126 510 000	999 967 133	2 873 483 553	3 873 450 686	0
		Titolo II°	49 127 000 000	225 000 000	225 000 000	49 127 000 000	106 081 315	34 436 918 685	34 542 000 000	0
		Titolo III°	15 000 000	0	0	15 000 000	0	0	0	0
		Titolo IV°	630 000 000	0	0	630 000 000	133 386 333	3 057 052	136 443 385	0
		Totale delle spese	59 361 507 000	3 554 553 000	3 957 550 000	59 898 510 000	1 239 374 781	37 313 459 290	38 551 834 071	0
		Disavanzo di Amministrazione								
		Totale generale	59 361 507 000	3 554 553 000	3 957 550 000	59 898 510 000	1 239 374 781	37 313 459 290	38 551 834 071	0

GESTIONE DEI RESIDUI							GESTIONE DELLA CASSA				Totale dei residui passivi al termine dell'esercizio (6 + 12)
	residui passivi al 1° gennaio	pagati	rimasti da pagare	VARIAZIONI Totale (11 + 12)	in più (13-10)	in meno (10-13)	PREVISIONI	PAGAMENTI	DIFFERENZE RISPETTO PREVISIONI in più (17-16)	in meno (16-17)	
in meno (4-7)								(8-11)			
2	10	11	12	13	14	15	16	17	18	19	20
30 000 000	5 000 000		0	0	0	5 000 000	35 000 000	0	0	35 000 000	0
0	3 435 000	3 435 000		3 435 000	0	0	3 435 000	3 435 000	0	0	0
0	0	0	0	0	0	0	0	0	0	0	0
0				0	0	0	0	0	0	0	0
100 000 000	100 000 000		100 000 000	100 000 000	0	0	400 000 000	0	0	400 000 000	100 000 000
150 000 000				0	0	0	150 000 000	0	0	150 000 000	0
0				0	0	0	150 000 000	49 962 885	0	50 037 115	50 037 115
13 750 000 000	13 473 125 000	3 435 000	13 469 690 000	13 938 225 000	0	5 000 000	35 949 435 000	99 506 315	0	35 838 819 685	49 340 719 685
120 000 000				0	0	0	120 000 000	0	0	120 000 000	0
50 000 000				0	0	0	50 000 000	0	0	50 000 000	0
10 000 000				0	0	0	10 000 000	0	0	10 000 000	0
150 000 000				0	0	0	150 000 000	0	0	150 000 000	0
25 000 000				0	0	0	25 000 000	0	0	25 000 000	0
50 000 000				0	0	0	50 000 000	0	0	50 000 000	0
405 000 000			0	0	0	0	405 000 000	0	0	405 000 000	0
400 000 000	400 000 000		400 000 000	400 000 000	0	0	800 000 000	0	0	800 000 000	400 000 000
400 000 000	400 000 000		400 000 000	400 000 000	0	0	800 000 000	0	0	800 000 000	400 000 000
14 585 000 000	13 873 125 000	3 435 000	13 869 690 000	14 338 225 000	0	5 000 000	37 153 435 000	99 506 315	0	37 043 819 685	49 340 719 685
10 000 000				0	0	0	10 000 000	0	0	10 000 000	0
10 000 000	0	0	0	0	0	0	10 000 000	0	0	10 000 000	0
5 000 000				0	0	0	5 000 000	0	0	5 000 000	0
5 000 000	0	0	0	0	0	0	5 000 000	0	0	5 000 000	0
5 000 000	0	0	0	0	0	0	5 000 000	0	0	5 000 000	0
172 793 661	0	0		0	0	0	250 000 000	77 206 000	0	172 794 000	339
194 158 547				0	0	0	200 000 000	5 284 740	0	194 715 260	556 713
6 571 407	864 398	864 398		864 398	0	0	10 864 398	1 792 991	0	9 071 407	1 500 000
20 000 000				0	0	0	20 000 000	0	0	20 000 000	0
10 000 000				0	0	0	10 000 000	0	0	10 000 000	0
2 000 000				0	0	0	10 000 000	8 000 000	0	2 000 000	0
70 000 000				0	0	0	70 000 000	0	0	70 000 000	0
10 000 000				0	0	0	10 000 000	0	0	10 000 000	0
8 633 000	0	0		0	0	0	50 000 000	41 367 000	0	8 633 000	0
493 556 615	864 398	864 398	0	864 398	0	0	630 864 398	134 250 731	0	496 613 667	3 057 052
493 556 615	864 398	864 398	0	864 398	0	0	630 864 398	134 250 731	0	496 613 667	3 057 052
5 253 119 308	4 094 750 365	2 666 408 456	1 090 531 642	3 857 145 098	0	417 605 287	10 421 260 395	3 698 515 599	0	3 854 744 796	4 764 020 201
14 585 000 000	13 873 125 000	3 435 000	13 869 690 000	14 338 225 000	0	5 000 000	37 153 435 000	99 506 315	0	37 043 819 685	49 340 719 685
15 000 000	0	0	0	0	0	0	15 000 000	0	0	15 000 000	0
493 556 615	864 398	864 398	0	864 398	0	0	630 864 398	134 250 731	0	496 613 667	3 057 052
20 346 675 923	19 108 839 763	3 670 897 854	15 095 336 642	18 666 134 496	0	422 605 287	51 220 549 793	3 910 272 645	0	47 310 277 148	53 407 795 938
20 346 675 923	19 108 839 763	3 670 897 854	15 095 336 642	18 666 134 496	0	422 605 287	51 220 549 793	3 910 272 645	0	47 310 277 148	53 407 795 938

SPESE

TITOLO DENOMINAZIONE
CATEGORIA

CAPITOLO

MINISTERO DELL'AMBIENTE
ENTE PARCO NAZIONALE DEL POLLINO
RENDICONTO FINANZIARIO dell' ANNO: 1996

SITUAZIONE AMMINISTRATIVA

Consistenza della cassa all' inizio dell'esercizio			25.501.612.348
Riscossioni	in c/ competenza	8.422.767.300	
	in c/ residui	3.012.650	8.425.779.950
Pagamenti	in c/ competenza	1.239.374.781	
	in c/ residui	2.570.897.854	3.810.272.635
Consistenza della cassa alla fine dell'esercizio			30.117.119.663
Residui attivi	degli esercizi precedenti	8.874.000.000	
	dell' esercizio	33.117.871.085	41.991.871.085
Residui passivi	degli esercizi precedenti	16.095.336.642	
	dell' esercizio	37.312.459.296	53.407.795.938
Avanzo d' amministrazione alla fine dell' esercizio			18.701.194.810
			0

CONTO ECONOMICO ESERCIZIO FINANZIARIO 1996

ENTRATE E SPESE FINANZIARIE CORRENTI

Parte prima

		Importo			Importo
	Titolo I			Titolo I	
	ENTRATE CONTRIBUTIVE			SPESE CORRENTI	
Cat. 1°	- Aliquote contributive, ecc.		Cat. 1°	- Spese per gli organi dell' Ente	198.880.920
	Titolo II		Cat. 2°	- Oneri per il personale in attività di servizio	300.985.282
	ENTRATE DERIVANTI DA TRASFERIMENTI CORRENTI		Cat. 3°	- Oneri per il personale in quiescenza	0
			Cat. 4°	- Spese per l'acquisto di beni di consumo e servizi	2.994.694.463
Cat. 3°	- Trasferimenti dallo Stato	7.291.653.000			
Cat. 4°	- Trasferimenti dalle Regioni		Cat. 5°	- Spese per prestazioni istituzionali	358.825.027
Cat. 5°	- Trasferimenti da Comuni e Provincie				
Cat. 6°	- Trasferimenti da altri enti	0	Cat. 6°	- Trasferimenti passivi	0
	Titolo III		Cat. 7°	- Oneri finanziari	5.000
	ALTRE ENTRATE		Cat. 8°	- Oneri tributari	0
Cat. 7°	- Entrate derivanti dalla vendita, ecc.		Cat. 9°	- Poste correttive e compensative di entrate correnti	0
Cat. 8°	- Redditi e proventi patrimoniali				
Cat. 9°	- Poste correttive e compensative, ecc.		Cat. 10°	- Spese non classificabili in altre voci	20.000.000
Cat.10°	- Entrate non classificabili	542.000			
	Totale parte prima (1)	7.292.195.000		Totale parte prima (1)	3.873.390.692

Parte seconda

COMPONENTI CHE NON DANNO LUOGO A MOVIMENTI FINANZIARI

A)	Entrate accertate in precedenti esercizi di pertinenza dell'esercizio	
-	Contributi o premi per le prestazioni istituzionali	
-	Trasferimenti (contributi, oblazioni, ecc.)	
-	Redditi e proventi patrimoniali	
-	Vendite di prodotti e di materiali diversi	
-	Vendite di pubblicazioni	
-	Prestazioni di particolari servizi	
-	Ricavi pluriennali	
		0
B)	Produzioni e movimenti interni	
-	Prodotti in natura impianti ed altre immobilizzazioni ottenuti con mezzi propri da capitalizzare	
		0
C)	Trasferimenti attivi in natura (oblazioni, lasciti, donazioni in natura)	
		0
D)	Variazioni patrimoniali straordinarie	
-	Sopravvenienze attive	
-	Insussistenze passive	
-	Variazione reidui passivi	442.605.287
		442.605.287
E)	Spese impegnate di competenza di successivi esercizi	
		0

A)	Spese di competenza, impegnate da precedenti esercizi	
-	Rimanenza iniziali di prodotti	
-	Materie prime e materiali di consumo viveri	
-	Risconti iniziali di spese per locazioni ed utenze	
-	Spese per servizi interni	
-	Spese diverse di amministrazione	
-	Spese per trasferimenti	
-	Oneri finanziari	
-	Spese diverse	
-	Costi pluriennali	
		0
B)	Produzioni e movimenti interni	
-	Oneri in natura	
		0
C)	Trasferimenti passivi in natura (contributi, concorsi, soccorsi in natura)	
		0
D)	Ammortamenti e deperimenti	
-	Immobili	
-	impianti, attrezzature e macchinari	
-	Automezzi, mobili e macchine	53.428.560
-	Diversi	
		53.428.560
E)	Svalutazionie deprezzamenti	
-	Svalutazione crediti	
-	Svalutazione titoli	
-	Deprezzamento immobili, impianti, macchine	
-	Eliminazione impianti ed altre immobilizzazioni non ammortizzati	
		0
F)	Accantonamenti per oneri presunti di competenza	
-	Imposte e tasse da regolare	
-	Altri oneri da definire	
-	Accantonamenti diversi	
-	Accantonamenti a fondo rischi	

			0
		G) Quota dell'esercizio per l' adeguamento del fondo indennità anzianità personale	
			0
		H) Variazioni patrimoniali straordinarie	
		- Sopravvenienze passive	
		- Insussistenze attive	
		-Per residui attivi	28.211.997
			28.211.997
		I) Entrate accertate nell' esercizio di pertinenza di successivi esercizi	
			0
(2)	442.605.287	Totale parte seconda (2)	81.640.557
2)	7.734.800.287	*Totale generale (1+2)*	3.955.031.249
)	0	Avanzo economico	3.779.769.038
	7.734.800.287	*Totale a pareggio*	7.734.800.287

PAGINA BIANCA

SITUAZIONE PATRIMONIALE AL 31-12-1996

Numero conti	ATTIVITA'	Consistenze al 1.1.96	Consistenze al 31.12.96	Differenze in più	Differenze in meno
	Disponibilità liquide				
	Casse			0	0
	Banche	25.501.612.348	30.117.119.663	4.615.507.315	0
	Conti correnti postali			0	0
	Altri conti correnti			0	0
		25.501.612.348	30.117.119.663	4.615.507.315	0
	Residui attivi				
	Crediti verso lo Stato ed altri enti	8.905.224.647	41.991.871.085	33.086.646.438	0
	Crediti verso iscritti, soci e terzi contribuenti			0	0
	Crediti verso acquirenti, utenti, ecc.			0	0
	Crediti diversi			0	0
		8.905.224.647	41.991.871.085	33.086.646.438	0
	Crediti bancari e finanziari				
	Depositi vincolati			0	0
	Mutui ed anticipazioni attive			0	0
	Crediti per annualità, semestralità, ecc. scontate a terzi			0	0
	Prestiti al personale			0	0
	Crediti verso gestioni autonome			0	0
	Depositi cauzionali			0	0
	Crediti diversi bancari e finanziari			0	0
		0	0	0	0
	Rimanenze attive d' esercizio				
	Rimanenze di prodotti			0	0
	Rimanenze di materie prime e materiale di consumo			0	0
	Rimanenze di viveri			0	0
	Rimanenze diverse			0	0
	Risconti attivi			0	0
		0	0	0	0
	Investimenti immobiliari				
	Partecipazioni azionarie			0	0
	Conferimenti e quote in altri enti			0	0
	Titoli emessi o garantiti dallo Stato ed assimilati			0	0
	Obbligazioni e cartelle fondiarie			0	0

Numero conti	PASSIVITA'	Consistenze		Differenze	
		al 1.1.96	al 31.12.96	in più	in meno
	Debiti di tesoreria				
	Anticipazioni del tesoriere			0	0
	Scoperti di conto corrente			0	0
		0	0	0	0
	Residui passivi				
	Debiti verso lo Stato ed altri enti	19.108.839.783	53.407.795.938	34.298.956.155	0
	Debiti verso iscritti, soci e terzi per prestazioni dovute			0	0
	Crediti verso fornitori			0	0
	Debiti verso terzi per prestaz. ricevute			0	0
	Debiti diversi			0	0
		19.108.839.783	53.407.795.938	34.298.956.155	0
	Debiti bancari e finanziari				
	Mutui ed anticipazioni passive			0	0
	Obbligazioni in circolazione			0	0
	Debiti verso il personale per depositi			0	0
	Realizzazione di aree attrezzate	2.500.000.000	2.500.000.000		
	Spese per la realizzazione			0	0
	P.T.T.A 94/96		33.882.000.000	33.882.000.000	
			230.000.000	230.000.000	0
		2.500.000.000	36.612.000.000	34.112.000.000	0
	Rimanenze passive d' esercizio				
	Riserve tecniche			0	0
	Risconti passivi			0	0
		0	0	0	0
	Fondi di accantonamenti vari				
	Fondo di liquidazione indennità anzianità personale			0	0
	Fondo imposte e tasse			0	0
	Fondo rischi			0	0

Buoni postali			0	0
Altri titoli di credito			0	0
	0	0	0	0
Immobili				
Ralizzazione aree attrezzate	2.500.000.000	2.500.000.000	0	0
Contributo in conto capitale per		0	0	0
riqualificazione edilizia nei centri urbani	4.000.000.000	4.000.000.000	0	
Acquisto mobili arredi e macchinari	3.425.000	3.425.000	0	0
Leader II-gal Bas. e Cal.	200.000.000	300.000.000	100.000.000	0
Acquisto automezzi	3.067.360	3.067.360	0	
nti di miglioramento dell'accesso al parco		100.000.000	[illegible]	
Spese per la realizzazione P.T.T.A.	0	33.882.000.000	33.882.000.000	
Attrazione progetto LIFE	0	460.000.000	460.000.000	
	6.706.492.360	41.248.492.360	34.[illegible]2.000.000	0
Immobilizzazioni tecniche				
Impianti, attrezzature e				
macchinari	119.606.862	119.606.862	0	0
Automezzi	94.150.000	94.150.000	0	0
Mobili e macchine per ufficio			0	0
Acquisto beni ad uso durevole				0
P.T.T.A.	7.800.000.000	7.800.000.000	0	
	8.013.756.862	8.013.756.862	0	0
Altri costi pluriennali				
Spese di costituzione,				
ampliamento e riorganizzaz.			0	0
Costi e perdite emissione				
Spese per realizzazione piani forestali	400.000.000	400.000.000	0	0
Costi pluriennali diversi			0	0
	400.000.000	400.000.000	0	0
Totale attività	49.527.086.217	121.771.239.970	72.[illegible]44.153.753	0
Deficit patrimoniale				
Disavanzo economico				
esercizi precedenti			0	0
Disavanzo economico				
dell' esercizio		0	0	0
	0	0	0	0
Totale a pareggio	49.527.086.217	121.771.239.970	72.[illegible]44.153.753	0
Conti d' ordine				
Valori di terzi depositati a				
cauzione, a garanzia, ecc.			0	0
Conti diversi			0	0
	0	0	0	0

Fondi per accantonamenti diversi			0	0
	0	0	0	0
Poste rettificative dell' attivo				
Fondo svalutazione crediti			0	0
Fondo svalutazione titoli e partecipazioni			0	0
Fondo ammortamento immobili			0	0
Fondo ammortamento impianti, attrezzature e macchinari			0	0
Fondo ammortam. automezzi, mobili e macchine per ufficio	53.428.560	106.857.120	53.428.560	0
	53.428.560	106.857.120	53.428.560	0
Totale passività	21.662.268.343	90.126.653.058	68.464.384.715	0
Patrimonio netto				
Fondo di dotazione			0	0
Riserve obbligatorie			0	0
Riserve facoltative			0	0
Fondo rivalutazione conguaglio monetario			0	0
Avanzo economico esercizi precedenti	27.864.817.764	27.864.817.874	110	0
Avanzo economico dell' esercizio		3.779.769.038	3.779.769.038	0
	27.864.817.764	31.644.586.912	3.779.769.148	0
Totale a pareggio	49.527.086.107	121.771.239.970	72.244.153.863	0
Conti d' ordine				
Terzi per valori depositati a cauzione, a garanzia, ecc.			0	0
Conti diversi			0	0
	0	0	0	0

DELIBERAZIONE DEL CONSIGLIO DIRETTIVO

Seduta straordinaria del 15/10/1997

DELIBERAZIONE N. 233

OGGETTO: CONTO CONSUNTIVO ESERCIZIO FINANZIARIO 1996 - RETTIFICA CONTO ECONOMICO E CONTO PATRIMONIALE. -

L'anno millenovecentonovantasette, addì quindici del mese di ottobre, alle ore 17 , presso la sede dell' Ente Parco Nazionale del Pollino in Rotonda, si è riunito il Consiglio Direttivo, convocato con nota Prot. n. 5454/97 del 13.10.1997 nelle persone di:

	COGNOME	NOME		P.	A.
1) -	TRIPEPI	Mauro	PRESIDENTE	X	
2) -	AMATUCCI	Antonio	Componente	X	
3) -	BRANDMAYR	Pietro	"		X
4) -	CALLIARI	Paride	"	X	
5) -	CERCHIARA	Vincenzo	Vice Presid.		X
6) -	GALLO	Luigi	Componente	X	
7) -	PANDOLFI	Giovanni	"	X	
8) -	PAPPATERRA	Domenico	"		X
9) -	PIERANGELI	Domenico	"	X	
10) -	ROTUNDO	Antonio	"	X	
11) -	PELUSO	Giuseppe	"	X	
12) -	_____	_____	"	_____	_____
13) -	_____	_____	"	_____	_____

Partecipa alla seduta il Direttore dell' Ente,Annibale Formica, in qualità di Segretario.

Constatato il numero legale degli intervenuti il Presidente dell' Ente Mauro Tripepi, assume la Presidenza e passa alla trattazione dell'argomento segnato in oggetto.

Consiglieri presenti e votanti N. 8

IL CONSIGLIO DIRETTIVO

Premesso che con deliberazione di C.D. n. 141 in data 19.06.1997 è stato approvato in via definitiva il Conto Consuntivo relativo all'esercizio finanziario 1997;

Che la Ragioneria Generale dello Stato I.G.F. -Div. IV^, in sede di esame del predetto Conto, ha fatto presente per le vie brevi di allocare nel conto economico la posta concernente il contributo del Ministero dell' Ambiente per l'attuazione del P.T.T.A. per L. 33.882.000.000 e quella relativa all'attivazione del progetto LIFE di L. 230.000.000, considerate invece nel Conto Patrimoniale;

Che l'Ufficio di Ragioneria ha provveduto a quanto sopra;

Che il Collegio dei Revisori dei Conti con verbale n. 22 del 18 e 19 settembre 1997 ha preso atto delle rettifiche effettuate da questo Ufficio, sia sul conto patrimoniale che sul conto economico, sulle quali lo stesso Collegio non ha avuto osservazioni da formulare;

Ritenuto provedere in merito;

D E L I B E R A

1) La premessa narrativa è parte integrante della presente ;

2) Conseguentemente approvarsi i nuovi prospetti del Conto Economico , Conto Patrimoniale e Conto Consuntivo esercizio finanziario 1996, nelle risultanze di cui appresso:

CONTO ECONOMICO

-Costi.....	L.	3.955.031.229
-Ricavi.....	L.	41.846.800.287
AVANZO ECONOMICO	L.	37.891.769.038

SITUAZIONE PATRIMONIALE

-Attività.....	L.	121.771.239.970
-Passività.....	L.	83.879.470.932
AVANZO ECONOMICO		37.871.769.038

IL PRESENTE VERBALE VIENE LETTO, APPROVATO E SOTTOSCRITTO.

IL PRESIDENTE
Mauro Tripepi

IL SEGRETARIO
Annibale Formica

La presente deliberazione viene posta oggi 23 OTT. 1997 in pubblicazione all'albo pretorio dell'Ente e vi resterà per giorni 15 (quindici).

IL DIRETTORE
Annibale Formica

Si attesta che la presente deliberazione è rimasta pubblicata all'albo dell'Ente per giorni 15 a far data dal _____ .

IL DIRETTORE
Annibale Formica

|_| La presente deliberazione è stata trasmessa con nota n. _____ del _____ al Ministero dell'Ambiente e con nota n. _____ del _____ alla Comunità del Parco.

|_| La presente deliberazione è divenuta esecutiva per avvenuto decorso, senza rilievi, del termine previsto dall'art. 29 legge 70/75.

IL DIRETTORE
Annibale Formica

SITUAZIONE PATRIMONIALE AL 31-12-1996

Numero conti	ATTIVITA'	Consistenze al 1.1.96	Consistenze al 31.12.96	Differenze in più	Differenze in meno
	Disponibilità liquide				
	Casse			0	0
	Banche	25.501.612.348	30.117.119.663	4.615.507.315	0
	Conti correnti postali			0	0
	Altri conti correnti			0	0
		25.501.612.348	30.117.119.663	4.615.507.315	0
	Residui attivi				
	Crediti verso lo Stato ed altri enti	8.905.224.647	41.991.871.085	33.086.646.438	0
	Crediti verso iscritti, soci e terzi contribuenti			0	0
	Crediti verso acquirenti, utenti, ecc.			0	0
	Crediti diversi			0	0
		8.905.224.647	41.991.871.085	33.086.646.438	0
	Crediti bancari e finanziari				
	Depositi vincolati			0	0
	Mutui ed anticipazioni attive			0	0
	Crediti per annualità, semestralità, ecc. scontate a terzi			0	0
	Prestiti al personale			0	0
	Crediti verso gestioni autonome			0	0
	Depositi cauzionali			0	0
	Crediti diversi bancari e finanziari			0	0
		0	0	0	0
	Rimanenze attive d'esercizio				
	Rimanenze di prodotti			0	0
	Rimanenze di materie prime e materiale di consumo			0	0
	Rimanenze di viveri			0	0
	Rimanenze diverse			0	0
	Risconti attivi			0	0
		0	0	0	0

Numero conti	PASSIVITA'	Consistenze		Differenze	
		al 1.1.96	al 31.12.96	in più	in meno
	Debiti di tesoreria				
	Anticipazioni del tesoriere			0	0
	Scoperti di conto corrente			0	0
		0	0	0	0
	Residui passivi				
	Debiti verso lo Stato ed altri enti	19.108.839.783	53.407.795.938	34.298.956.155	0
	Debiti verso iscritti, soci e terzi per prestazioni dovute			0	0
	Crediti verso fornitori			0	0
	Debiti verso terzi per prestaz. ricevute			0	0
	Debiti diversi			0	0
		19.108.839.783	53.407.795.938	34.298.956.155	0
	Debiti bancari e finanziari				
	Mutui ed anticipazioni passive			0	0
	Obbligazioni in circolazione			0	0
	Debiti verso il personale per depositi			0	0
	Realizzazione di aree attrezzate	2.500.000.000	2.500.000.000		
				0	0
				0	
				0	0
		2.500.000.000	2.500.000.000	0	0
	Rimanenze passive d' esercizio				
	Riserve tecniche			0	0
	Risconti passivi			0	0
		0	0	0	0

Investimenti immobiliari				
Partecipazioni azionarie			0	0
Conferimenti e quote in altri enti			0	0
Titoli emessi o garantiti dallo Stato ed assimilati			0	0
Obbligazioni e cartelle fondiarie			0	0
Buoni postali			0	0
Altri titoli di credito			0	0
	0	0	0	0
Immobili				
Ralizzazione aree attrezzate	2.500.000.000	2.500.000.000	0	0
Contributo in conto capitale per riqualificazione edilizia nei centri urbani	4.000.000.000	0 4.000.000.000	0 0	0
Acquisto mobili arredi e macchinari	3.425.000	3.425.000	0	0
Leader II-gal Bas. e Cal.	200.000.000	300.000.000	100.000.000	0
Acquisto automezzi	3.067.360	3.067.360	0	
erventi di miglioramento dell'accesso al parco		100.000.000	100.000.000	
Spese per la realizzazione P.T.T.A.	0	33.882.000.000	33.882.000.000	
Attrazione progetto LIFE	0	460.000.000	460.000.000	
	6.706.492.360	41.248.492.360	34.542.000.000	0
Immobilizzazioni tecniche				
Impianti, attrezzature e macchinari	119.606.862	119.606.862	0	0
Automezzi	94.150.000	94.150.000	0	0
Mobili e macchine per ufficio			0	0
Acquisto beni ad uso durevole				0
P.T.T.A.	7.800.000.000	7.800.000.000	0	
	8.013.756.862	8.013.756.862	0	0
Altri costi pluriennali				
Spese di costituzione, ampliamento e riorganizzaz.			0	0
Costi e perdite emissione				
Spese per realizzazione piani forestali	400.000.000	400.000.000	0	0
Costi pluriennali diversi			0	0
	400.000.000	400.000.000	0	0
Totale attività	49.527.086.217	121.771.239.970	72.244.153.753	0
Deficit patrimoniale				
Disavanzo economico esercizi precedenti			0	0
Disavanzo economico dell' esercizio		0	0	0
	0	0	0	0

Fondi di accantonamenti vari				
Fondo di liquidazione indennità anzianità personale			0	0
Fondo imposte e tasse			0	0
Fondo rischi			0	0
Fondi per accantonamenti diversi			0	0
	0	0	0	0
Poste rettificative dell' attivo				
Fondo svalutazione crediti			0	0
Fondo svalutazione titoli e partecipazioni			0	0
Fondo ammortamento immobili			0	0
Fondo ammortamento impianti, attrezzature e macchinari			0	0
Fondo ammortam. automezzi, mobili e macchine per ufficio	53.428.560	106.857.120	53.428.560	0
	53.428.560	106.857.120	53.428.560	0
Totale passività	21.662.268.343	56.014.653.058	34.352.384.715	0
Patrimonio netto				
Fondo di dotazione			0	0
Riserve obbligatorie			0	0
Riserve facoltative			0	0
Fondo rivalutazione conguaglio monetario			0	0
Avanzo economico esercizi			0	0

	Totale a pareggio	49.527.086.217	121.771.239.970	72.244.153.753	0
	Conti d' ordine				
	Valori di terzi depositati a cauzione, a garanzia, ecc.			0	0
	Conti diversi			0	0
		0	0	0	0

precedenti	27.864.817.874	27.864.817.874	0	0
Avanzo economico			0	0
dell' esercizio		37.891.769.038	37.891.769.038	0
	27.864.817.874	65.756.586.912	37.891.769.038	0
Totale a pareggio	49.527.086.217	121.771.239.970	72.244.153.753	0
Conti d' ordine				
Terzi per valori depositati a				
cauzione, a garanzia, ecc.			0	0
Conti diversi			0	0
	0	0	0	0

ENTRATE E SPESE FINANZIARIE CORRENTI

Parte prima

		Importo
	Titolo I	
	ENTRATE CONTRIBUTIVE	
Cat. 1°	- Aliquote contributive, ecc.	
	Titolo II	
	ENTRATE DERIVANTI DA TRASFERIMENTI CORRENTI	
Cat. 3°	- Trasferimenti dallo Stato	7.291.653.000
Cat. 4°	- Trasferimenti dalle Regioni	
Cat. 5°	- Trasferimenti da Comuni e Provincie	
Cat. 6°	- Trasferimenti da altri enti	0
	Titolo III	
	ALTRE ENTRATE	
Cat. 7°	- Entrate derivanti dalla vendita, ecc.	
Cat. 8°	- Redditi e proventi patrimoniali	
Cat. 9°	- Poste correttive e compensative, ecc.	
Cat.10°	- Entrate non classificabili	542.000
	Totale parte prima (1)	7.292.195.000

		Importo
	Titolo I	
	SPESE CORRENTI	
Cat. 1°	- Spese per gli organi dell' Ente	198.880.920
Cat. 2°	- Oneri per il personale in attività di servizio	300.985.282
Cat. 3°	- Oneri per il personale in quiescenza	0
Cat. 4°	- Spese per l'acquisto di beni di consumo e servizi	2.994.694.463
Cat. 5°	- Spese per prestazioni istituzionali	358.825.027
Cat. 6°	- Trasferimenti passivi	0
Cat. 7°	- Oneri finanziari	5.000
Cat. 8°	- Oneri tributari	0
Cat. 9°	- Poste correttive e compensative di entrate correnti	0
Cat. 10°	- Spese non classificabili in altre voci	20.000.000
	Totale parte prima (1)	3.873.390.692

Parte seconda

COMPONENTI CHE NON DANNO LUOGO A MOVIMENTI FINANZIARI

A)	Entrate accertate in precedenti esercizi di pertinenza dell'esercizio		A) Spese di competenza, impegnate da precedenti esercizi	
-	Contributi o premi per le prestazioni istituzionali		- Rimanenza iniziali di prodotti	
-	Trasferimenti (contributi, oblazioni, ecc.)		- Materie prime e materiali di consumo viveri	
-	Redditi e proventi patrimoniali		- Risconti iniziali di spese per locazioni ed utenze	
-	Vendite di prodotti e di materiali diversi		- Spese per servizi interni	
-	Vendite di pubblicazioni		- Spese diverse di amministrazione	
-	Prestazioni di particolari servizi		- Spese per trasferimenti	
-	Ricavi pluriennali		- Oneri finanziari	
			- Spese diverse	
			- Costi pluriennali	
		0		0
B)	Produzioni e movimenti interni		B) Produzioni e movimenti interni	
-	Prodotti in natura impianti ed altre immobilizzazioni ottenuti con mezzi propri da capitalizzare		- Oneri in natura	
		0		0
C)	Trasferimenti attivi in natura (oblazioni, lasciti, donazioni in natura)		C) Trasferimenti passivi in natura (contributi, concorsi, soccorsi in natura)	
		0		0
D)	Variazioni patrimoniali straordinarie		D) Ammortamenti e deperimenti	
-	Sopravvenienze attive		- Immobili	
-	Insussistenze passive		- impianti, attrezzature e macchinari	
-	Variazione residui passivi	442.605.287		
-	Contributo Ministero ambiente per P.T.T.A. 94/96	33.882.000.000		
-	Obiettivo Progetto LIFE (1/2)	230.000.000		
		34.554.605.287	- Automezzi, mobili e macchine	53.428.560
			- Diversi	
				53.428.560
E)	Spese impegnate di competenza di successivi esercizi		E) Svalutazionie deprezzamenti	
		0	- Svalutazione crediti	
			- Svalutazione titoli	
			- Deprezzamento immobili, impianti, macchine	

- Eliminazione impianti ed altre immobilizzazioni non ammortizzati	
	0
F) Accantonamenti per oneri presunti di competenza	
- Imposte e tasse da regolare	
- Altri oneri da definire	
- Accantonamenti diversi	
- Accantonamenti a fondo rischi	
	0
G) Quota dell'esercizio per l' adeguamento del fondo indennità anzianità personale	
	0
H) Variazioni patrimoniali straordinarie	
- Sopravvenienze passive	
- Insussistenze attive	
-Per residui attivi	28.211.997
	28.211.997
I) Entrate accertate nell' esercizio di pertinenza di successivi esercizi	
	0
Totale parte seconda (2)	81.640.557
Totale generale (1+2)	3.955.031.249
Avanzo economico	37.891.769.038
Totale a pareggio	41.846.800.287

Totale parte seconda (2)	34.554.605.287
Totale generale (1+2)	41.846.800.287
Disavanzo economico	0
Totale a pareggio	41.846.800.287

ENTE PARCO NAZIONALE DEL POLLINO

ESERCIZIO 1997

PAGINA BIANCA

RELAZIONE DEL PRESIDENTE

PAGINA BIANCA

DELIBERAZIONE DEL CONSIGLIO DIRETTIVO

Seduta straordinaria del 08.05.1998

DELIBERAZIONE N. 65/98

OGGETTO: APPROVAZIONE CONTO CONSUNTIVO ESERCIZIO 1997.

L'anno millenovecentonovantotto , addì otto del mese di maggio , alle ore 17,00, presso la sede dell'Ente Parco Nazionale del Pollino in Rotonda, si è riunito il Consiglio Direttivo, convocato con nota prot. n. 2953/98 del 29/04/98 nelle persone di:

	COGNOME	NOME		P	A
1	TRIPEPI	Mauro	Presidente	X	
2	AMATUCCI	Antonio	Vice Presidente	X	
3	BAVUSI	Antonio	Componente	X	
4	BRANDMAYR	Pietro	"	X	
5	CALLIARI	Paride	"		X
6	CERCHIARA	Vincenzo	"	X	
7	FASCETTI	Simonetta	"		X
8	GALLO	Luigi	"	X	
9	PANDOLFI	Giovanni	"		X
10	PAPPATERRA	Domenico	"	X	
11	PIERANGELI	Domenico	"	X	
12	ROTUNDO	Antonio	"	X	
13	PELUSO	Giuseppe	"	X	

Partecipa alla seduta l'incaricato della Direzione dell'Ente, Ing. Annibale Formica, in qualità di Segretario.

Constatato il numero legale degli intervenuti il Presidente dell' Ente Mauro Tripepi passa alla trattazione dell' argomento segnato in oggetto.

Consiglieri presenti e votanti N. 10

IL CONSIGLIO DIRETTIVO

Visto il conto consuntivo relativo all'esercizio finanziario 1997,allegato "A"composto dai seguenti elaborati:

-Rendiconto finanziario:
-Situazione amministrativa;
-Conto economico;
-Situazione patrimoniale;
-Gestione dei residui;
-Gestione di cassa;

Vista la relazione del Presidente che accompagna il conto in parola allegato "B";

Fatto presente che la Comunità del Parco ed il Collegio dei Revisori dei Conti non si sono ancora espressi in merito, e che vi è urgenza di trasmettere il rendiconto in esame al Ministero dell'Ambiente -SNC-,al Ministero del Tesoro I.G.F.e alla Corte dei Conti-Sezione Controllo Enti,giusta circolare del Ministero dell'Ambiente 1/97,anche al fine di non superare il termine di cui all'art.1 comma 42 legge 28.12.1995 n.549;

Vista la deliberazione del Consiglio Direttivo n.64 in data odierna,con la quale sono stati eliminati e residui attivi e passivi relativi agli esercizi pregressi;

Ritenuto, per quanto sopra, potersi approvare il conto di che trattasi , con i relativi allegati,salva la successiva trasmissione dei pareri della Comunità del Parco e del Collegio dei Revisori dei Conti;

Visto il D.P.R. 696/79;

Vista la legge 394/91;

Con voti unanimi favorevoli,legalmente resi dagli aventi diritto,

D E L I B E R A

1) La premessa narrativa è parte integrante e sostanziale del presente provedimento;

2)Di approvare l'allegato conto consuntivo relativo all'esercizio 1997 con la documentazione di corredo,la quale presenta il seguente prospetto riepilogativo:

Consist.della cassa all'inizio dell'eser.		30.117.119.663
Riscossioni in c/competenza	159.610.518	
c/ residui	5.000.000	164.610.518
Pagamenti in c/competente	968.196.185	
c/residui	1.563.590.362	2.531.786.547
Consistenza della cassa alla fine dell'esercizio		27.749.943.634
Residui att. eser.prec.	41.833.415.175	
eser. corr.	18.317.546.000	60.150.961.175
Residui pass. eser.prec.	50.507.195.897	
eser. corr.	20.751.216.083	71.258.411.980
Avanzo di ammin. alla fine dell'eser.		16.642.492.829

3) Al Presidente è demandato di provedere per l'inoltro del conto stesso ai competenti Ministeri e successivamente alla Corte dei Conti in ossequio al D.P.C.M. del 12.5.1995, con il quale l'Ente Parco Nazionale del Pollino è stato dichiarato sottoposto al controllo di detta Corte;

4)Dichiarare il presente provedimento immediatamente eseguibile.

IL PRESENTE VERBALE VIENE LETTO, APPROVATO E SOTTOSCRITTO.

Il. PRESIDENTE
Mauro Tripepi

IL SEGRETARIO
Annibale Formica

La presente deliberazione viene posta oggi 08 MAG. 1998 in pubblicazione all'albo pretorio dell'Ente e vi resterà per giorni 15 (quindici)

Il Direttore
Annibale Formica

Si attesta che la presente deliberazione è rimasta pubblicata all'albo dell'Ente per giorni 15 a far data dal _____.

Il Direttore
Annibale Formica

☐ La presente deliberazione è stata trasmessa con nota n. _____ del _____ al Ministero dell'Ambiente e con nota n. _____ del _____ alla Comunità del Parco.

☐ La presente deliberazione è divenuta esecutiva per avvenuto decorso, senza rilievi, del termine previsto dall'art. 29 legge 70/75.

Il Direttore
Annibale Formica

Il 1997 può certamente qualificarsi come un anno di fondamentale importanza nella vita dell'Ente Parco Nazionale del Pollino, per effetto del superamento di quelle situazioni di incertezze e di precarietà che avevano fortemente condizionato i suoi primi anni di vita.

Il riferimento è, in primo, alla approvazione dello Statuto dell'Ente, intervenuta con Decreto del Ministero per l'Ambiente n°SNC 47 in data 21.02.1997, grazie al quale diviene finalmente operativa la disciplina fondamentale dell'assetto istituzionale ed organizzativo, con una netta distinzione di compiti ed attività, con la definizione puntuale di competenze e procedure.

Effetto immediato di tale approvazione è la nomina della Giunta Esecutiva con il compito di tradurre in piani esecutivi ed obiettivi specifici e concreti le scelte di indirizzo e programmazione operate dal Consiglio Direttivo.

Un deciso passo, quindi, verso una forte qualificazione dell'attività del Consiglio Direttivo ed al contempo un deciso snellimento e valorizzazione della attività esecutiva atta a tradurre in risultati concreti e tangibili le scelte operate.

Alla piena definizione di un assetto organizzativo efficiente ed efficace manca l'ultimo tassello, rappresentato dalla elaborazione di un regolamento di organizzazione che sancisca, in ossequio ai D.L.vi 29/93 e 80/98, la distinzione sull'attività di indirizzo e controllo ed attività gestionale e definisca le modalità di esercizio da parte della dirigenza e dei funzionari dell'Ente e delle competenze loro riconosciute.

Tale adempimento, cui si darà corso nell'anno '98, trova fondamento e legittimazione nell'intervenuta approvazione della dotazione organica dell'Ente come da Decreto del Ministero per l'Ambiente in data 20.03.1997 n.snc 80.1 e nel conseguente avvio delle procedure finalizzate alla copertura dei posti ivi previsti,trattasi di un altro fondamentale passaggio verificatosi nell'anno '97, essenziale per superare una fase di avvio, durata ben 4 anni, durante la quale l'Ente ha potuto contare solo su alcune unità comandate, manifestamente insufficiente ad assolvere le numerose attribuzioni ed adempimenti connessi con l'attività istituzionale dell'Ente.

Devesi peraltro sottolineare che alcuni risultati positivi sono stati comunque raggiunti nell'anno '97 grazie alla costituzione di n°10 rapporti di lavoro a tempo determinato che hanno permesso di dare una prima, sia pure parziale, conformazione della struttura burocratica con un deciso ampliamento delle attività gestite, una decisa accelerazione dei tempi di espletamento delle procedure ed il raggiungimento di confortanti risultati gestionali.

Certo la dotazione organica rappresenta uno strumento essenziale ed imprescindibile, ma che da vita ad un compito difficile quale quello di costruire ex novo una organizzazione amministrativa idonea al raggiungimento delle finalità dell'Ente, ed improntata ai criteri di efficienza, efficacia, flessibilità, imparzialità, trasparenza e legalità, sia necessario un forte impegno non solo a livello di direzione politica, ma anche e forse soprattutto di direzione amministrativa.

Al riguardo non possono non essere sottolineate la nomina del nuovo Presidente dell'Ente, che ha posto fine alla situazione di precarietà nell'assetto istituzionale apertasi con le dimissioni del Prof. Cosentino, nonchè la conferma dell'incarico di Direttore dell'Ente all'Ing. Annibale Formica, garanzia di continuità e proficua attuazione dei numerosi piani e programmi di investimento promossi negli anni scorsi.

Numerose novità, quindi, che pur ponendo le premesse per lo sviluppo dell'attività dell'Ente non si sono immediatamente tradotte in termini finanziari.

Ne consegue che anche il Conto Consuntivo '97 presenta le caratteristiche già sottolineate negli esercizi precedenti ed in particolare:
a) entrate correnti rappresentate solo dal contributo annuale del Ministero dell'Ambiente, essendo ancora in fase di avvio le procedure atte ad utilizzare anche in termini economici i beni ed i servizi legati alla funzione del Parco;
b) entrate per investimenti caratterizzate da una ingente massa di residui attivi relativi ai contributi assegnati per il PTTA 94/96 e per altre iniziative comunitarie e non erogati;
c) basso livello di spese correnti, dovuto, essenzialmente alla mancanza di personale dipendente ed al mancato avvio di alcune iniziative programmate;
d) assenza di pagamenti per spese di investimento, essendo ancora in itinere le procedure di appalto degli interventi previsti nel PTTA 94/96 o in fase istruttoria le procedure di trasferimento a Comuni o Comunità Montane degli interventi di manutenzione sentieri e strutture ricettive, così come le procedure di erogazione di contributi per il sostegno di attività imprenditoriali eco-compatibili e per la riqualificazione dei centri storici;
e) formazione di un consistente avanzo di amministrazione pari a £. 16.642.492.829;

Tale avanzo di amministrazione rappresenterà una preziosa risorsa per investimenti, finanziati o co-finanziati dall'Ente, specie quando la completa copertura dei posti in organico assorbirà per gran parte le risorse disponibili;
f) bassi livelli di smaltimento di residui attivi e passivi, con conseguente formazione di un rilevante fondo di cassa al 31/12/97 pari a £. 27.749.943.634.

Passando ad esaminare più nello specifico gli altri aspetti richiamati dall'art.32 del D.P.R.696 del 18.12.1979,si osserva:
-che nella situazione patrimoniale dell'Ente sono stati computati gli ammortamenti delle macchine ed attrezzature di proprietà,seguendo i criteri di legge; si evidenzia che l'ammontare complessivo degli ammortamenti rappresenta una quota vincolata dell'avanzo di amministrazione;
-che la situazione patrimoniale si racchiude con le seguenti risultanze:

ATTIVITA' : £. 156.781.842.211

PASSIVITA: £. 139.683.570.892

al riguardo si evidenzia un saldo positivo di £.17.098.271.319 .

-che per la indennità di anzianità o trattamenti di quescienza si prevvede al versamento dei relativi contributi alla gestione INPDAP;
-che non vi sono Enti controllati o collegati con l'Ente Parco del Pollino;

Questa Amministrazione, tuttavia,ha aderito al Consorzio METAFOR con finalità di alta formazione per lo sviluppo economico ambientale nelle aree depresse del mezzogiorno,nonchè al gruppo di " Azione Locale" per la gestione degli interventi del programma comunitario Leader II^,versante Lucano e versante Calabria.

Per ciò che concerne,infine, la situazione dei debiti e dei crediti, si è provveduto alla verifica delle condizioni legittimanti il loro mantenimento nelle strutture finanziarie e patrimonali.

A seguito di detta verifica è stata accertata l'insussistenza dei seguenti residui attivi:

Cap.4020.....£. 150.955.300-Inesigibile;
Cap.22030.....£. 2.500.000-Inesigibile;
Cap.22100.....£. 610-Inesigibile.

Sono stati eliminati residui passivi insussistenti per £.1.337.009.679.

Per ciò che concerne le risultanze analitiche e finali del conto 1997 si fa riferimento ai rendiconti allegati alla presente relazione.

IL PRESIDENTE
(Mauro Tripepi)



PAGINA BIANCA

RELAZIONE DEL COLLEGIO DEI REVISORI

PAGINA BIANCA

Verbale n.24

L'anno millenovecentonovantotto,il giorno quattro del mese di Giugno, si è riunito in Rotonda,presso la sede del Parco,il Collegio dei Revisori dei Conti al completo,nelle persone dei sigg.:
-Prof.Dott.Vincenzo Nastro -Presidente;
-Dott.Nicola Piscioneri -Componente-
-Rag.Domenico Commodaro -Componente-

Scopi principali della riunione sono:

1)Verifiche effettuate dal Componente Rag.Domenico Commodaro;
2)Esame e relazione al bilancio consuntivo 1997;
3)Esame deliberazioni del Consiglio Direttivo.

.....

1) Verifiche effettuate dal Componente Rag.Domenico Commodaro.

Come da programmi corcordati verbalmente,il Collegio prende nota,verbalizzando su quanto riferisce il Rag.Domenico Commodaro,che ha effettuato regolarmente n.2 ispezioni: la prima il giorno 20.01.1998 e la seconda il 24.04.1998:

a)Ispezione del 20.01.1998:

Preliminarmente ha proceduto ad una verifica di cassa al 31.12.1997:

Dal tabulato rilasciato dall'Istituto Cassiere risultano i seguenti dati:

-Saldo di cassa al 31.12.1996.....	L.	30.117.119.663 +
-Riscossioni con reversali.....	L.	164.610.518 =
TOTALE.....	L.	30.281.730.181
-Mandati caricati.....	L.	2.603.807.752 -
-Mandati non pagati.....	L.	72.021.205 =
TOTALE.....	L.	2.531.786.547
Saldo effettivo di cassa al 31.12.1997.....	L.	27.749.943.634

Si evidenzia che sino alla data della verifica i mandati di pagamento non sono stati resi,per l'annullamento,dall'Istituto Cassiere dell'Ente Parco Nazionale del Pollino;

Dai registri contabili dell'Ente risultano emessi n.120 reversali d'incasso per L.164.610.518 e n.568 mandati per L.2.603.807.752. Il Rag.Commodaro raccomanda l'Ufficio di Ragioneria di apportare le dovute rettifiche su ogni capitolo di spesa,per quanto concerne i mandati non pagati a fine esercizio.

b)-Verifica del 24.04.1998:

Al fine di effettuare la prescritta verifica trimestrale di cassa in data 24.04.1998,il Revisore Rag.Commodaro,come da accordi intercorsi con gli altri componenti del Collegio,riferisce che in data 24.04.1998 si è recato presso l'Ente Parco Nazionale del Pollino, per un controllo di cassa.

Dall'esame del registro di cassa si rilevano le seguenti risultanze:

-Fondi di cassa all'01.01.1998.....L. 27.749.943.634

-Reversale emesse n.78
-Entrate c/ competenza L. 79.334.764
-Entrate c/ residui L. 27.439.824.000

L. 27.519.158.764

Totale Entrate L. 55.269.102.398

-Mandati emessi n.194
-Uscite in c/competenza L. 291.506.118
-Uscire in c/residui L. 1.509.106.997

Totale Uscite L. 1.800.613.115

RIEPILOGO

Totale Entrate L. 55.269.102.398 -

Totale Uscite L. 1.800.613.115 =

SALDO al 24.04.1998 L. 53.468.489.283

Dall'estratto conto emesso in pari data dall'Istituto Cassiere, Banca di Credito Cooperativo del Pollino, risulta un fondo di cassa di L.53.473.870.858.
La differenza tra il saldo contabile rilevato dal registro di cassa L. 53.468.489.283 e quello effettivo in banca L. 53.473.870.858 è pari a L. 5.381.575.
Tale maggiore saldo attivo evidenziato dall'Istituto Cassiere è

così determinato: Giacenza mandati non pagati L. 10.173.575 meno L. 4.792.000 reverali emesse ma non ancora riscosse= L-5.381.575;

2) ESAME E RELAZIONE AL BILANCIO CONSUNTIVO ANNO 1997:

IL collegio dei revisori,prima di procedere all'esame del bilancio consuntivo in questione,ritiene opportuno evidenziare che L'Ente Parco ha provveduto ad adottare provvedimento di variazione al bilancio per l'anno 1997 con delibera del C.D.n.312 del 29.12.97 e quindi in data successiva al termine del 30 Novembre stabilito dall'art.11 del regolamento approvato con il D.P.R.n.696 del 18.12.97.
Tuttavia e' da far presente che la suindicata delibera riguarda l'approvazione definitiva del provvedimento di variazione, gia' adottato in data 31.10.1997 con deliberazione n. 260, dopo aver acquisito il parere di questo Cllegio,giusta verbale n.23 dell'1 e 2 dicembre 1997 e quello della Comunità del Parco,reso in datqa 11.12.1997;
In proposito il Collegio nel prendete atto di quanto osservato sia dal Ministero dell'Ambiente-Servizio Conservazione Natura- sia dalla Ragioneria Generale dello Stato-I.G.F.-in ordine al rispetto del suindicato termine,è del parere di rivolgere invito agli organi di amministrazione dell'Ente a volersi attivare per tempo,in futuro,al fine di rendere aporativi eventuali provvedimenti di variazione entro il termine in questione.

Il Collegio dei Revisori evidenzia che l'approvazione del Bilancio Consuntivo esercizio 1997 da parte del Consiglio Direttivo dell'Ente Parco è avvenuta il giorno 08.05.1998,oltre il termine stabilto,dall'art.32 del D.P.R.696/79.
Premesso quanto sopra il Collegio dei Revisori,in relazione a quanto prescritto dal citato art.32 del Regolamemto per l'amministrazione e la contablità degli Enti Pubblici di cui alla Legge 20.03.1975 n.70, ha provveduto all'esame del Conto Consuntivo dell'esercizio finanziario 1997
dell'Ente Parco Nazionale del Pollino predisposto dall'Ente stesso e che risulta redatto secondo lo schema allegato al citato regolamento.
L'esame di detto consuntivo viene effettuato tenendo conto altresì sei suggerimenti forniti dal Ministero dell'Ambiente con circolare n.20 del 21.3.1998;

Gli elaborati prodotti riguardano:
- Rendiconto finanziario;
- Situazione amministrativa;
- Conto economico;
- Situazione patrimoniale;
- Gestione dei residui;
- Gestione di cassa.

Quindi il Collegio passa ell'esame del conto consuntivo in questione il quale è corredato dalla prescritta relazione illustrativa redatta dal Presidente dell'Ente.

Tale relazione illustra le principali attività poste in essere

nel corso dell'anno 1997,mettendo in risaldo caratteristiche emergenti dall'esame del consuntivo in questione già poste in evidenza anche dal Collegio stesso in sede di esame dei consuntivi relativi ai precedenti esercizi finanziari.
Di tali caratteristiche,quelle di maggior rilievo da porre in evidenza sono il cospicuo ammontare dei residui, sia attivi che passivi,nonchè il basso livello delle entrate proprie,nonchè delle spese correnti e, infine, la formazione di un consistente avanzo di amministrazione con un rilevante fondo di cassa ammontante a fine esercizio a circa 28 milardi di lire.
Le suindicate caratteristiche evidenziano una indubbia difficoltà gestionale che si ritiene sia venuta, meno nel corso della corrente gestione,a seguito dell'approvazione sia dello Statuto dell'Ente che ha consentito la nomina della Giunta Esecutiva,sia della pianta organica in base alla quale l'Ente ha potuto bandire i concorsi per l'assunzione del personale.
A questo particolare riguardo si rivolgee invito all' Ente a voler sollecitare le procedure concorsuali, atteso che il periodo per il quale è stato assunto personale a tempo determinato viene a scadere il 31.08.1998

Passando all'esame dei dati contabili del bilancio consuntivo di che trattasi,si pongono in evidenzia le seguenti risultanze complessive:

a) RENDICONTO FINANZIARIO

-Entrate correnti.....	£. 7.803.022.000
-Entrate in conto capitale	£. 10.500.000.000
-Entrate per Partite di Giro	£. 174.134.518
TOTALE ENTRATE	£. 18.477.156.518
-Uscite correnti.....	£. 2.326.589.570
-Uscite Conto Capitale.....	£. 19.218.688.180
-Uscite per Partite di Giro.....	£. 174.134.518
TOTALE USCITE	£. 21.719.412.268

b) CONTO ECONOMICO

-costi.....	£. 2.541.760.360
-ricavi.....	£. 19.640.031.679
AVANZO ECONOMICO.....	£. 17.098.271.319

c) SITUAZIONE PATRIMONIALE

-Attività		£. 156.781.842.211
-Passività.....		£. 139.683.570.892
AVANZO ECONOMICO.....		£. 17.098.271.319

d) SITUAZIONE AMMINISTRATIVA

-Consistenza cassa inizio esercizio....		£. 30.117.119.663 +
-Riscossioni in c/c	£. 159.610.518	
-Riscossioni in c/r	£. 5.000.000	£. 164.610.518 +
-Pagamenti in c/c ..	£. 968.196.185	
-Pagamenti in c/r	£. 1.563.590.362	£. 2.531.786.547 -
CONSISTENZA CASSA FINE ESERCIZIO		£. 27.749.943.634
-Residui attivi prec.	£.41.833.415.175	
" dell'esec.	£.18.317.546.000	£. 60.150.961.175 +
-Residui passivi prec	£.50.507.195.897	
- " " Eserc.	£.20.751.216.083	£. 71.258.411.980 -
AVANZO AMM.NE FINE ESERCIZIO		£. 16.642.492.829

Per quanto attiene la gestione dei residui si evidenziano le seguenti consistenze:

Esercizio	Residui Attivi	Residui Passivi
1996	£. 41.991.871.085	£. 53.407.795.938
1997	£. 60.150.961.175	£. 71.258.411.980

Risultano eliminati residui passivi per L.1.337.009.679 e, residui attivi per L.153.455.910, la cui radiazione dal bilancio e' stata disposta dal Consiglio Direttivo con deliberazione n. 64 dell' 08.05.1998.

Per quanto concerne il fondo di ammortamento calcolato in L.168.572.000, le relative quote sono state calcolate entro i limiti delle aliquote consentite dalle vigenti disposizioni.

Tanto premesso,il Collegio dei Revisori,nell'assicurare di aver proceduto nel corso dell'esercizio ai riscontri e alle verifiche di propria competenza e di aver constatato che le risultanze del Conto Consuntivo in argomento trovano corrispondenza con le scritture contabili,esprime parere favorevole all'aprovazione del Conto Consutivo dell'esercizio 1997 dell'Ente Parco Nazionale del Pollino.

3)DELIBERAZIONI DEL CONSIGLIO DIRETTIVO E DELLA GIUNTA ESECUTIVA.

Il Collegio fa presente che nel periodo intercorso tra la riunione tenutasi in data 18/19 settembre 1997 e la odierna seduta sono pervenute le seguenti deliberazioni adottate dal Consiglio Direttivo:

per l'anno 97:dalla delibera n. 179 alla n. 324 ;
per l'anno 98:dalla n.1 alla n.65 e le seguenti delibera della Giunta Esecutiva, nominata con deliberazione del Consiglio Direttivo n.252 in data 27.10.1997;
dalla n. 1 alla n. 56 per l'anno 98, mentre per il 1997 non e' stata adottato alcun provvedimento.

Il collegio,premesso che il notevole tempo trascorso dalla riunione nella quale sono state esaminate le delibere adottate dal Consiglio Direttivo è dovuto a gravi motivi di salute che hanno impedito al Presidente di partecipare alle sedute del Collegio stesso,ritiene in questa sede di soffermare la propria attenzione,considerato anche il cospicuo numero di deliberazioni nel frattempo adottate,sia dal Consiglio che dalla Giunta Esecutiva,soltando a campione,su alcune di esse.

Sulla delibera n.249 del 24.10.97 con oggetto"Esame sentenza Tar-Basilicata:Carisud e Nascejume e sentenza Tar Lazio sulla perimetrazione del Parco" il collegio, esaminata la documentazione allegata all'atto deliberativo in esame ritiene sia opportuno che L'ente non ricorra in appello avverso la sentenza del Tar e,pertanto,prenda contatti con il
Ministero dell'Ambiente ai fini della riperimetrazione del territorio del Parco.

Sulla delibera n.233 del 15.10.97,con oggetto"Conto Consuntivo esercizio finanziario 1996-Rettifica conto economico e

patrimoniale"il collegio esprime il proprio parere favorevole,atteso che con l'atto deeliberativo viene rettificato il conto consuntivo 1996,secondo le osservazioni formulate dalla Ragioneria Generale dello Stato-I.G.F.-Div.IV^;

Sulla delibera n.235 del 15.10.97,con oggetto"Stipula contratto di diritto privato con il direttore Dell'Ente Ing.Annibale Fornmica",il Collegio, avendo preso visione dei precedenti atti ed in particolare della nota n. 4755/Diret/97 posizione 1-6, con la quale veniva chiesto alle amministazioni vigilanti, dandone comunicazione al Presidente di questo Collegio, di far conoscere il proprio parere in ordine alla quantificazione del trattamento economico spettante al Direttore dell' Ente Parco, ed avendo il Collegio stesso appreso in questa sede che l'anzidetta nota sarebbe rimasta senza riscontro, ritiene che l'atto deliberativo in esame possa essere considerato operante, salvo eventuale conguaglio qualora dovesse essere indicato un diverso trattamento economico a lui spettante.

Il collegio prende poi atto della deliberazione n.03 del 13.1.98,concernente l'approvazione del rendiconto relativo al progetto "LIFE 95",predisposto dal Prof.Pietro Brandmayr nella sua qualità di responsabile scentifico del Progetto.

Il Collegio prende altrresì atto della deliberazione n.22 del 3.2.98,riguardante"Bando-Avviso Pubblico per l'appalto dei servizi di pianificazione e regolamentazione del Parco:ulteriori determinazioni sulla quale non ha osservazioni da formulare.

-Sulla delibera n.31 del 19.2.98 con oggetto:Approvazione convenzione per progetti di conservazione con esperti",il Collegio,considerato che trattasi di consulenze specialistiche per attività che non potrebbero essere svolte da personale dell'Ente,in quanto trattasi di figure professionali non previstE in organico,pur esprimendo il proprio parere favorevole,fa presente di non essere in grado di esprimere un fondato giudizio in ordine ai compensi pattuiti in quanto non è in possesso,nè vengono forniti nell'atto deliberativo,elementi di riferimento e quindi di valutazione circa la congruità dei compnsi in questione.

-Sulla delibera n.40 del 06.3.98,concernente la stipula di convenzione con il dott.Lazzaro per l'elaborazione di atti amministrativi di particolare rilevanza,il Collegio,pur non avendo specifiche abiezioni da muovere,in particolare per quanto riguarda il compenso forfettario omnicomprensivo non essendo in possesso di elementi che possano far giudicare sulla congruita' di tale compenso, ritiene rivolgere pressante invito all' amministrazione dell' Ente affinche' provveda a bandire apposito concorso per l'assegnazione di un Segretario Amministrativo,il cui iter procedurale dovrebbe essere definitivo entro il termine di scadenza della convenzione in questione.

Il Collegio prende poi atto della deliberazione n.58 del 14.04.98 relativa all'approvazione dell'accordo di programma tra le Regioni

Calabria e Basilicata,l'Ente parco Nazionale del Pollino C.G.I.L.-C.I.S.L.-U.I.L. e Legambiente di Calabria e Basilicata,sulla quale non ha osservazioni da formulare.

Del chè il presente verbale che,letto e confermato,viene sottoscritto e del quale ne vengono consegnate due copie al Presidente dell'Ente affinchè ne trasmetta una al Ministero dell'Ambiente-Servizio Consevazione Natura ,mentre, a cura del Presidente del Collegio ne viene inviata copia sia al Ministero del Tesoro-Ragioneria Generale dello Stato I.G.F.-Divisione IV^ sia alla Corte dei Conti-Sezione Controllo Enti,in ossequio alla Determinazione n.54/96 della stessa Corte.

Rotonda,lì 04.06.1998.

IL PRESIDENTE
Prof.Vincenzo Nastro

I COMPONENTI
Dr.Nicola Piscioneri

Rag.Domenico Commodaro

BILANCIO CONSUNTIVO

ENTRATE

TITOLO / CATEGORIA / CAPITOLO		DENOMINAZIONE	GESTIONE DELLA COMPETENZA ANNO 1997							
			PREVISIONI			SOMME ACCERTATE			DIFFERENZE RISPETTO ALLE PREVISIONI	
			Iniziali	VARIAZIONI in +	VARIAZIONI in -	definitive (1+2-3)	riscosso	rimasto da riscuotere	Totale accertamenti	in più (7-4)
			1	2	3	4	5	6	7	8
II°		ENTRATE DERIV. DA TRASFER.CORRENTI	0	0	0	0	0	0	0	0
III°		Trasferim.da parte dello Stato.	0	0	0	0	0	0	0	0
203010	3010	Contributo ordinario 1997	5.782.100.000	2.017.900.000		7.800.000.000		7.800.000.000	7.800.000.000	0
203020	3020	Contributi straordinari	0	0	0	0		0	0	0
404020	4020	Contributo dalla Regione per la formazione connessa al progetto L.S.U.	0			0			0	0
404040	4040	Contributo dalla Regione Basilicata e Calabria per progetti L.S.U.	2.000.000.000		0	2.000.000.000			0	0
Totale Categoria III°			7.782.100.000	2.017.900.000	0	9.800.000.000	0	7.800.000.000	7.800.000.000	0
			0	0	0	0			0	0
VI°		Trasferim.da parte di altri Enti diversi	0	0	0	0			0	0
206010	6010	Contributo Min. Lavoro Programma operativo F.S.E	0	0	0	0			0	0
206020	6020	Contributo Ministero Lavoro per Progetti Giovani		0	0	0			0	0
			0	0	0	0			0	0
Totale Categoria VI°			0	0	0	0	0	0	0	0
Totale Titolo II°			7.782.100.000	2.017.900.000	0	9.800.000.000	0	7.800.000.000	7.800.000.000	0
						0			0	0
III°		ALTRE ENTRATE				0			0	0
VII°		Entrate derivanti dalla vendita di beni e da prestazioni di servizio				0			0	0
307010	7010	Ricavi dalla vendita di prodotti diversi	5.000.000			5.000.000			0	0
307050	7050	Altri proventi		5.000.000		5.000.000	2.900.000		2.900.000	
307060	7060	Ricavi dalla vendita di prodotti tipici del Parco e dall'uso del marchio	20.000.000			20.000.000			0	0
307090	7090	Proventi derivanti dalla gestione di aree verdi e di aree attrezzate	10.000.000	0	0	10.000.000			0	0
Totale Categoria VII			35.000.000	5.000.000	0	40.000.000	2.900.000	0	2.900.000	0
						0			0	0
VIII°		Redditi e proventi patrimoniali				0			0	0
308030	8030	Interessi sui depositi e conti correnti	5.000.000	0	0	5.000.000			0	0
Totale Categoria VIII°			5.000.000	0	0	5.000.000	0	0	0	0
						0			0	0
IX°		Poste correttive e compensative di spese correnti				0			0	0
309030	9030	Consorzi nelle spese	5.000.000	0	0	5.000.000	0	42.000	42.000	0
Totale Categoria IX°			5.000.000	0	0	5.000.000	0	42.000	42.000	0
						0			0	0
X°		Entrate non classificabili in altre voci				0			0	0
310010	10010	Proventi per conciliazioni a menta, risarcimenti danni e ricavi vendite cose sequestrate ed altri proventi eventuali	5.000.000	0	0	5.000.000		80.000	80.000	0
Totale Categoria X°			5.000.000	0	0	5.000.000	0	80.000	80.000	0
Totale Titolo III			50.000.000	5.000.000	0	55.000.000	2.900.000	122.000	3.022.000	0
						0			0	0
V°		ENTRATE DERIVANTI DA TRASFERIENTI CIN CONTO CAPITALE				0			0	0
XV°		Trasferimenti dallo Stato				0			0	0
515030	15030	Contributo straordinario Ministero Ambiente P.T.T.A. 94-96		0		0		0	0	0
515070	15070	Contributo U.E. per progetti LIFE '95 per acquisto aree di particolare valenza o salvaguardia patrimonio				0		0	0	0
505070	15080	Contributo per la manutenzione sentieri	5.000.000.000			5.000.000.000		5.000.000.000	5.000.000.000	
505090	15090	Contributo per strutture ricettive	10.000.000.000			10.000.000.000		5.500.000.000	5.500.000.000	
505100	15100	Contributo per attivita' artigianali- botteghe	10.000.000.000			10.000.000.000				
505110	15110	Contributi per sportello informativo Parchi	5.000.000.000			5.000.000.000				
Totale Categoria XV°			30.000.000.000	0	0	20.000.000.000	0	10.500.000.000	10.500.000.000	0
						0			0	0
XVI°		Trasferimenti dalle Regioni				0			0	0
516070	16070	Contributi strordinari finalizzati all'arredo ambientale (sentieristica ed aree attrezzate)				0			0	0
Totale Categoria XVI°			0	0	0	0	0	0	0	0
Totale titolo V°			30.000.000.000	0	0	30.000.000.000	0	10.500.000.000	10.500.000.000	0
						0			0	0
VI°		ACCENSIONE DI PRESTITI				0			0	0
						0			0	0
XIX°		Assunzione di mutui				0			0	0
619010	19010	Assunzione di mutui				0			0	0
Totale Categoria XIX°			0			0			0	0
Totale titolo VI°			0	0	0	0	0	0	0	0
						0	0	0	0	0
						0	0	0	0	0
VII°		PARTITE DI GIRO.				0	0	0	0	0
						0	0	0	0	0
XXII°		Entrate aventi natura di partite di giro				0	0	0	0	0
						0	0	0	0	0
722010	22010	Ritenute erariali personale dipendente, incaricato, comandato.	250.000.000			250.000.000	61.987.057	8.500.000	70.487.057	0
722020	22020	Ritenute previdenziali ed assistenziali personale dipendente.	200.000.000			200.000.000	20.937.267	3.924.000	24.861.267	0
722030	22030	Ritenute diverse	10.000.000			10.000.000	668.724		668.724	0
722040	22040	Ritenute per conto terzi.	20.000.000			20.000.000	0	0	0	0
722050	22050	Depositi cauzionali da terzi	10.000.000			10.000.000	0	0	0	0
722060	22060	Recupero anticipazioni fondi economato.	10.000.000			10.000.000		5.000.000	5.000.000	0
722080	22080	Recupero anticipazioni varie	70.000.000			70.000.000	0	0	0	0
722090	22090	Partite in conto sospesi	10.000.000			10.000.000	0	0	0	0
722100	22100	Ritenute erariali su prestazioni professionali	200.000.000			200.000.000	73.117.470		73.117.470	0
Totale Categoria XXII°			780.000.000	0	0	780.000.000	156.710.518	17.424.000	174.134.518	0
Totale Titolo VII°			780.000.000	0	0	780.000.000	156.710.518	17.424.000	174.134.518	

GESTIONE DEI RESIDUI							GESTIONE DELLA CASSA				Totale dei residui attivi al termine dell' esercizio (6 + 12)
	residui attivi al 1° gennaio	riscossi	rimasti da riscuotere	VARIAZIONI Totale (11+12)	VARIAZIONI in più (13-10)	VARIAZIONI in meno (10-13)	PREVISIONI	DIFFERENZE RISPETTO PREVISIONI RISCOSSIONI (5+11)	DIFFERENZE RISPETTO PREVISIONI in più (17-16)	DIFFERENZE RISPETTO PREVISIONI in meno (16-17)	
in meno (4-7)											
9	10	11	12	13	14	15	16	17	18	19	20
0				0	0	0	0	0	0	0	0
0				0	0	0	0	0	0	0	0
0				0	0	0	0	0	0	0	0
0				0	0	0	0	0	0	0	0
0				0	0	0	7.800.000.000	0		7.800.000.000	7.800.000.000
0	6.374.000.000		6.374.000.000	6.374.000.000	0	0	6.374.000.000	0	0	6.374.000.000	6.374.000.000
0	150.955.300			0		150.955.300	150.955.300	0	0	150.955.300	
2.000.000.000				0	0	0	2.000.000.000	0	0	2.000.000.000	0
2.000.000.000	6.524.955.300	0	6.374.000.000	6.374.000.000	0	150.955.300	16.324.955.300	0	0	16.324.955.300	14.174.000.000
0				0	0	0		0	0	0	0
0				0	0	0	0	0	0	0	0
0				0	0	0	0	0	0	0	0
0				0	0	0		0	0	0	0
0				0	0	0		0	0	0	0
0	0	0	0	0	0	0	0	0	0	0	0
2.000.000.000	6.524.955.300	0	6.374.000.000	6.374.000.000	0	150.955.300	16.324.955.300	0	0	16.324.955.300	14.174.000.000
0				0	0	0	0	0	0	0	0
0				0	0	0	0	0	0	0	0
0				0	0	0	0	0	0	0	0
5.000.000				0	0	0	5.000.000	0	0	5.000.000	0
2.100.000							5.000.000	2.900.000		2.100.000	
20.000.000				0	0	0	20.000.000	0	0	20.000.000	0
10.000.000				0	0	0	10.000.000	0	0	10.000.000	0
37.100.000	0	0	0	0	0	0	40.000.000	2.900.000	0	37.100.000	0
0				0	0	0		0	0	0	0
0				0	0	0		0	0	0	0
5.000.000				0	0	0	5.000.000	0	0	5.000.000	0
5.000.000	0	0	0	0	0	0	5.000.000	0	0	5.000.000	0
0				0	0	0		0	0	0	0
0				0	0	0					0
4.958.000	0	0	0	0	0	0	5.000.000	0	0	5.000.000	42.000
4.958.000	0	0	0	0	0	0	5.000.000	0	0	5.000.000	42.000
0				0	0	0		0	0	0	0
0				0	0	0		0	0	0	0
4.920.000			0	0	0	0	5.000.000		0	5.000.000	80.000
4.920.000	0	0	0	0	0	0	5.000.000	0	0	5.000.000	80.000
51.978.000	0	0	0	0	0	0	55.000.000	2.900.000	0	52.100.000	122.000
0				0	0	0		0	0	0	0
0				0	0	0		0	0	0	0
0				0	0	0		0	0	0	0
0	32.813.260.000		32.813.260.000	32.813.260.000	0	0	10.000.000.000	0	0	10.000.000.000	32.813.260.000
0	146.155.175	0	146.155.175	146.155.175	0	0	146.155.175	0	0	146.155.175	146.155.175
							1.000.000.000			1.000.000.000	5.000.000.000
4.500.000.000							1.000.000.000			1.000.000.000	5.500.000.000
10.000.000.000							1.000.000.000			1.000.000.000	
5.000.000.000							1.000.000.000			1.000.000.000	
19.500.000.000	32.959.415.175	0	32.959.415.175	32.959.415.175	0	0	14.146.155.175	0	0	14.146.155.175	43.459.415.175
0				0	0	0		0	0	0	0
0				0	0	0		0	0	0	0
0	2.500.000.000		2.500.000.000	2.500.000.000	0	0	2.500.000.000	0	0	2.500.000.000	2.500.000.000
0	2.500.000.000	0	2.500.000.000	2.500.000.000	0	0	2.500.000.000	0	0	2.500.000.000	2.500.000.000
19.500.000.000	35.459.415.175	0	35.459.415.175	35.459.415.175	0	0	16.646.155.175	0	0	16.646.155.175	45.959.415.175
0				0	0	0		0	0	0	0
0				0	0	0		0	0	0	0
0				0	0	0		0	0	0	0
0				0	0	0		0	0	0	0
0				0	0	0	0	0	0	0	0
0				0	0	0	0	0	0	0	0
0	0	0	0	0	0	0	0	0	0	0	0
0				0	0	0		0	0	0	0
0				0	0	0		0	0	0	0
0				0	0	0		0	0	0	0
0				0	0	0		0	0	0	0
0				0	0	0		0	0	0	0
0				0	0	0	0	0	0	0	0
179.512.943				0	0	0	250.000.000	61.987.057	0	188.012.943	8.500.000
175.138.733				0	0	0	200.000.000	20.937.267	3.924.000	179.062.733	3.924.000
9.331.276	2.500.000			0		2.500.000	12.500.000	668.724	0	11.831.276	0
20.000.000				0	0	0	20.000.000	0	0	20.000.000	0
10.000.000				0	0	0	10.000.000	0	0	10.000.000	0
5.000.000	5.000.000	5.000.000		5.000.000	0	0	15.000.000	5.000.000	0	10.000.000	5.000.000
70.000.000				0	0	0	70.000.000	0	0	70.000.000	0
10.000.000				0	0	0	10.000.000	0	0	10.000.000	0
126.882.530	610	0		0	0	610	200.000.610	73.117.470	0	126.883.140	0
605.865.482	7.500.610	5.000.000	0	5.000.000	0	2.500.610	787.500.610	161.710.518	3.924.000	625.790.092	17.424.000
605.865.482	7.500.610	5.000.000	0	5.000.000	0	2.500.610	787.500.610	161.710.518	3.924.000	625.790.092	17.424.000

ENTRATE

TITOLO / CATEGORIA / CAPITOLO	DENOMINAZIONE	GESTIONE DELLA COMPETENZA ANNO 1997							
		PREVISIONI			SOMME ACCERTATE			DIFFERENZE RISPETTO ALLE PREVISIONI	
		Iniziali	VARIAZIONI in +	VARIAZIONI in -	definitive (1+2-3)	riscosse	rimaste da riscuotere	Totale accertamenti	in più (7-4)
		1	2	3	4	5	6	7	8
					0			0	0
					0			0	0
	Riepilogo dei titoli				0			0	0
	Titolo I°				0			0	0
	Titolo II°	7.782.100.000	2.017.900.000	0	9.800.000.000	0	7.800.000.000	7.800.000.000	0
	Titolo III°	50.000.000	5.000.000	0	55.000.000	2.900.000	122.000	3.022.000	0
	Titolo IV°	0			0				
	Titolo V°	30.000.000.000		0	30.000.000.000	0	10.500.000.000	10.500.000.000	0
	Titolo VI°	0		0	0	0	0	0	0
	Titolo VII°	780.000.000	0	0	780.000.000	156.710.518	17.424.000	174.134.518	0
								0	0
	Totale delle entrate	38.612.100.000	2.022.900.000	0	40.635.000.000	159.610.518	18.317.546.000	18.477.156.518	0
					0			0	0
	Avanzo di Amministrazione	17.855.000.000	846.194.810		18.701.194.810			0	0
					0			0	0
	Fondo iniziale di cassa				0			0	0
					0			0	0
	Totale generale	56.467.100.000	2.869.094.810	0	59.336.194.810	159.610.518	18.317.546.000	18.477.156.518	0

	GESTIONE DEI RESIDUI						GESTIONE DELLA CASSA				Totale dei residui attivi al termine dell' esercizio (6 + 12)
	residui attivi	riscossi	rimasti da riscuotere	VARIAZIONI			PREVISIONI	DIFFERENZE RISPETTO			
in meno (4-7)	al 1° gennaio			Totale (11+12)	in più (13-10)	in meno (10-13)		RISCOSSIONI (5+11)	EVISIONI in più (17-16)	in meno (16-17)	
9	10	11	12	13	14	15	16	17	18	19	20
0				0	0	0		0	0	0	0
0				0	0	0		0	0	0	0
0				0	0	0		0	0	0	0
0				0	0	0		0	0	0	0
2.000.000.000	6.524.955.300	0	6.374.000.000	6.374.000.000	0	150.955.300	16.324.955.300	0	0	16.324.955.300	14.173.000.000
51.978.000	0	0	0	0	0	0	55.000.000	2.900.000	0	52.100.000	122.000
				0		0					0
19.500.000.000	35.459.415.175	0	35.459.415.175	35.459.415.175	0	0	16.646.155.175	0	0	16.646.155.175	45.959.415.175
0	0	0	0	0	0	0	0	0	0	0	0
605.865.482	7.500.610	5.000.000	0	5.000.000	0	2.500.610	787.500.610	161.710.518	0	625.790.092	17.424.000
0				0	0	0		0	0	0	0
22.157.843.482	41.991.871.085	5.000.000	41.833.415.175	41.838.415.175	0	153.455.910	33.813.611.085	164.610.518	0	33.649.000.567	60.150.961.175
0				0	0	0		0	0	0	0
18.701.194.810				0	0	0	18.701.194.810	0	0	18.701.194.810	0
0				0	0	0		0	0	0	0
0				0	0	0	0	0	0	0	0
0				0	0	0		0	0	0	0
40.859.038.292	41.991.871.085	5.000.000	41.833.415.175	41.838.415.175	0	153.455.910	52.514.805.895	164.610.518	0	52.350.195.377	60.150.961.175

SPESE

TITOLO / CATEGORIA / CAPITOLO		DENOMINAZIONE	"GESTIONE DELLA COMPETENZA ANNO 1997							
			PREVISIONI			SOMME IMPEGNATE			DIFFERENZE RISPETTO ALLE PREVISIONI	
			Iniziali	VARIAZIONI		definitive	pagate	rimaste da	Totale	in più
				in +	in -	(1+2-3)		pagare	pagamenti	(7-4)
			1	2	3	4	5	6	7	8
I°		**SPESE CORRENTI**								
I°		**Organi Istituzionali**								
	101010	1010 Compensi al Presidente e Vice-Presidente	110.000.000			110.000.000	54.079.188	4.266.900	58.346.088	0
	101020	1020 Compensi ai componenti Consiglio Direttivo e Giunta Esecutiva	60.000.000			60.000.000	59.464.680	117.000	59.581.680	0
	101030	1030 Indennità e rimborsi ai componenti il Collegio dei Revisori dei Conti	20.000.000	0		0 20.000.000	11.150.750	2.934.940	14.085.690	0 0
	101040	1040 Compensi e rimborsi ai componenti Comm. Tec. Consultiva	30.000.000			30.000.000	14.164.840	5.617.460	19.782.300	0
	101050	1050 Indennità e spese missioni componenti organi istituzionali	15.000.000			0 15.000.000	9.012.860	4.227.100	0 13.239.960	0 0
	101070	1070 Spese per funzionamento Comunità del Parco	50.000.000			50.000.000		50.000.000	50.000.000	0
		Totale Categoria I°	285.000.000	0	0	285.000.000	147.872.318	67.163.400	215.035.718	0
II°		**Oneri per il personale in attività di servizio**								
	102010	2010 Stipendi ed altri assegni fissi al personale	550.000.000			550.000.000	136.510.034		136.510.034	0
	102020	2020 Compensi per lavoro straordinario al personale dipendente	40.000.000			40.000.000		5.890.084	5.890.084	0
	102030	2030 Oneri previdenziali, assistenziali e sociali a carico Ente	150.000.000			150.000.000	13.954.991	75.688.458	89.643.449	0
	102070	2070 Indennità rimborso spese trasporto ecc.	5.000.000		0	5.000.000	2.353.754	2.646.246	5.000.000	0
	102120	2120 Servizi sociali mensa aziendale etc.		10.000.000		10.000.000				
	102130	2130 Altri oneri sociali a carico Ente	5.000.000			5.000.000			0	0
	102140	2140 Rimborso Enti vari per personale incaricato o comandato	300.000.000			300.000.000	158.090.286	141.909.714	300.000.000	0
	102150	2150 Retribuzione personale assunto ai sensi art. 9 L. 394/91	20.000.000			20.000.000			0	0
	102160	2160 Compensi al Direttore del Parco	100.000.000			100.000.000	59.096.514	36.870.250	95.966.764	0
		Totale Categoria II°	1.170.000.000	10.000.000	0	1.180.000.000	370.005.579	263.004.752	633.010.331	0
III°		***Oneri per il personale in quiescenza***								
	103010	3010 Pensioni a carico dell'Ente	15.000.000			15.000.000			0	0
		Totale Categoria III°	15.000.000	0	0	15.000.000	0	0	0	0

		GESTIONE DEI RESIDUI					GESTIONE DELLA CASSA				Totale dei residui passivi al termine dell' esercizio
	residui passivi			VARIAZIONI				DIFFERENZE RISPETTO			
in meno	al 1° gennaio	pagati	rimasti da pagare	Totale (11+12)	in più	in meno	PREVISIONI	PAGAMENTI	PREVISIONI in più	PREVISIONI in meno	
(4-7)					(13-10)	(10-13)		(5+11)	(17-16)	(16-17)	(6 + 12)
9	10	11	12	13	14	15	16	17	18	19	20
0											0
0											0
0											0
51.653.912	25.446.962	25.446.962		25.446.962	0	0	135.446.962	79.526.150	0	55.920.812	4.266.900
418.320	12.833.790	12.833.790	0	12.833.790	0	0	72.833.790	72.298.470	0	535.320	117.000
0				0	0	0	0	0	0	0	0
5.914.310	3.473.994	3.473.994	0	3.473.994	0	0	23.473.994	14.624.744	0	8.849.250	2.934.940
10.217.700	3.072.233	3.058.720		3.058.720	0	13.513	33.072.233	17.223.560	0	15.848.673	5.617.460
0				0	0	0	0	0	0	0	0
1.760.040	1.514.545	1.514.545	0	1.514.545	0	0	16.514.545	10.527.405	0	5.987.140	4.227.100
0											0
0	10.000.000		10.000.000	10.000.000	0	0	60.000.000	0	0	60.000.000	60.000.000
0											0
69.964.282	56.341.524	46.328.011	10.000.000	56.328.011	0	13.513	341.341.524	194.200.329	0	147.141.195	77.163.400
0											0
0											0
413.489.966	1.093.460	1.093.460		1.093.460	0	0	551.093.460	137.603.494	0	413.489.966	0
34.109.916	8.305.400	8.305.400		8.305.400	0	0	48.305.400	8.305.400	0	40.000.000	5.890.084
90.356.551				0	0	0	150.000.000	13.954.991	0	136.045.009	75.688.458
0	881.225	881.225		881.225	0	0	5.881.225	3.234.979	0	2.646.246	2.646.246
10.000.000							10.000.000			10.000.000	0
5.000.000				0	0	0	5.000.000	0	0	5.000.000	0
0	165.000.000	165.000.000		165.000.000	0		465.000.000	323.090.286	0	141.909.714	141.909.714
20.000.000				0	0	0	20.000.000	0	0	20.000.000	0
4.033.236	1.101.375	1.101.375		1.101.375	0	0	101.101.375	60.197.889	0	40.903.486	36.870.250
0											0
546.989.669	176.381.460	176.381.460	0	176.381.460	0	0	1.356.381.460	546.387.039	0	809.994.421	263.004.752
0											0
15.000.000				0	0	0	15.000.000	0	0	15.000.000	0
0											0
15.000.000	0	0	0	0	0	0	15.000.000	0	0	15.000.000	0

SPESE

TITOLO CATEGORIA CAPITOLO		DENOMINAZIONE	GESTIONE DELLA COMPETENZA ANNO 1997							
			PREVISIONI			SOMME IMPEGNATE			DIFFERENZE RISPETTO ALLE PREVISIONI	
			Iniziali	VARIAZIONI		definitive	pagate	rimaste da pagare	Totale pagamenti	in più
				in +	in -	(1+2-3)				(7-4)
			1	2	3	4	5	6	7	8
IV°		**Spese per l'acquisto di beni di consumo e di servizi**								
104010	4010	Fitti passivi e oneri locativi, canoni vari e lavori a convenzioni	5.000.000			5.000.000	2.800.000	1.400.000	4200000	0
104020	4020	Spese per acqua, gas ed energia elettrica, riscaldamento, ecc.	25.507.000			25.507.000	13.885.000		13.885.000	0
104030	4030	Spese di rappresentanza	20.000.000			20.000.000		4.660.000	4.660.000	0
104040	4040	Quote associative diverse	10.000.000			10.000.000	3.500.000		3.500.000	0
104050	4050	Premi di assicurazioni contro rischi, incendi e furti	5.000.000			5.000.000			0	0
104060	4060	Manutenzione, riparazione ed adattamento locali e relativi impianti sedi Parco	20.000.000			20.000.000		11.304.000	11.304.000	0
104070	4070	Spese per convenzione GEV e soccorso alpino	5.000.000			5.000.000			0	0
104100	4100	Spese postali, corriere, telegrafiche, ecc.	30.000.000			30.000.000	15.516.000	267.950	15.783.950	0
104110	4110	Spese per l'acquisto di pubblicazioni ad uso ufficio	20.000.000			20.000.000	13.480.000	5.856.810	19.336.810	0
104120	4120	Spese per l'acquisto di materiale di consumo, economato di carattere tecnico	25.000.000			0	11.347.505	13.652.495	0	0
104140	4140	Spese per elaborazione dati	1.000.000			25.000.000			25.000.000	0
104150	4150	Spese telefoniche	35.000.000			1.000.000			0	0
104160	*4160*	*Forniture di materiale fotografico*	1.000.000			35.000.000	31.316.000	758.400	32.074.400	0
104200	4200	Manutenzione e riparazione arredi e attrezzature	10.000.000			1.000.000	0	0	0	0
104210	4210	Manutenzione impianti generali e spese per la gestione del laboratorio e per la stazione di rilevamento	1.000.000			10.000.000	8.760.413	1.239.587	10.000.000	0
104300	4300	Spese di gestione automezzi, assicurazione, bollo, ecc.	25.000.000			1.000.000			0	0
104310	4310	Spese per corsi di formazione abilitazione guide Parco	150.000.000			25.000.000	11.432.500	5.072.550	16.505.050	0
104330	4330	Spese per corso di formazione per agenti di sviluppo quota a carico Ente Parco				150.000.000	0	10.443.440	10.443.440	0
104340	4340	Oneri per incarichi tecnici	50.000.000			50.000.000	12.138.000		12.138.000	0
104350	4350	Oneri per incarichi speciali	50.000.000			50.000.000	12.033.706	13.000.000	25.033.706	0
104360	4360	Spese per incarichi speciali per realizzazione strumenti di pianificazione e gestione del Parco	300.000.000			300.000.000		300.000.000	300.000.000	0
104370	4370	Spese intervento recupero ambientale							0	0
104380	4380	Spese per il Piano Socio Economico del Parco	240.000.000			240.000.000		151.733.000	151.733.000	0
104400	4400	Spese per stampa annali, monografie, bollettini, estratti, ecc.	40.000.000	102.000.000		142.000.000	49.615.400	92.384.600	142.000.000	0
104410	4410	Spese acquisto rassegne, riviste e giornali	5.000.000			5.000.000	1.428.000		1.428.000	0
104440	4440	Rimborso spese ai Comuni, Comunità Montane, Regioni	5.000.000			5.000.000			0	0
104500	4500	Funzionamento impianti turistici	150.000.000			150.000.000		120.000.000	120.000.000	0
104520	4520	Spese per la gestione di strutture informative	20.000.000			20.000.000			0	0
104540	4540	Spese per la gestione di aree verdi, parcheggi e campeggi	5.000.000			5.000.000			0	0
104550	4550	Spese di gestione ordinaria del giardino botanico		50.000.000		50.000.000				
104560	4560	Spese per la prevenzione e difesa degli incendi							0	0
104570	4570	Spese per borsisti esterni e premi di studio per tematiche inerenti al Parco	30.000.000			30.000.000		0	0	0
104580	4580	Spese per personale a convenzione	120.000.000			120.000.000	84.913.540	19.090.670	104.004.210	0
104610	4610	Spese per il funzionamento Commissioni concorsi				0			0	0
104620	4620	Spese di collaborazione con Enti di Informazione ed inserzionisti		0		0	0	0	0	0
104630	4630	Spese per la realizzazione di convegni e la promozione di manifestazioni va	50.000.000			50.000.000			0	0
104640	4640	Spese per la promozione di produzione locale	60.000.000			60.000.000		0	0	0
104650	4650	Spese ristrutturazione immobili uso informativo	50.000.000	150.000.000		200.000.000		0	0	0
104660	4660	Interventi manutenzione ripristino sentieristica e attrezzature soste di tappe	50.000.000			50.000.000		0	0	0
104670	4670	Premi di assicurazione (automezzi, incendio, furto, ecc.)	5.000.000			5.000.000	700.000		700.000	0
104680	4680	Spese per pulizia locali, vigilanza notturna ed altri servizi di terzi	10.000.000			10.000.000	5.954.800	2.736.000	8.690.800	0
104700	4700	Spese cartografie, classificazione terreni, ecc.	342.857.000			342.857.000	208.000		208.000	0
104720	4720	Spese per trasporto materiale	10.000.000			10.000.000	60.000		60.000	0
104730	4730	Spese per consulenze amministrative e tecniche	100.000.000	0		100.000.000	0	7.600.000	7.600.000	0
104810	4810	Ricerca scientifica, studi pubblicazione	100.000.000			100.000.000		72.000.000	72.000.000	0
104820	4820	Spese per attività di ricerca finalizzate	100.000.000			100.000.000	0	0	0	0
104830	4830	Borse di studio per attività di ricerca ed attività finalizzate	100.000.000			100.000.000	0		0	0
104870	4870	Spese di pulizia e manutenzione del Parco	5.000.000			5.000.000		0		0
104910	4910	Convenzione per custodia e funzionamento aree faunistica	5.000.000			5.000.000			0	0
104930	4930	Spese per i servizi socialmente utili - Progetto giovani				0			0	0
104950	4950	Spese per la formazione connesse ai progetti L.S.U.	0			0			0	0
104960	4960	Spese per progetti L.S.U. con finanziamenti Reg.ni Basilicata e Calabria	2.000.000.000			2.000.000.000	0	0	0	0
104970	4970	Spese per l'acquisto di materiale informatico e programmi	30.000.000			30.000.000	0	12.200.000	12.200.000	0
104980	*4980*	Acquisto vestiario e attrezzature varie al personale dipendente				0	0	0	0	0
104990	4990	Spese per interventi per la formazione e l'occupazione nelle Regioni del mezzogiorno quota Ministero Lavoro				0	0	0	0	0
105000	5000	Spese per interventi per la formazione e l'occupazione nelle Regioni del mezzogiorno quota Carico Ente				0	0	0	0	0
		Totale Categoria IV°	4.421.364.000	302.000.000	0	0	0	0	0	0
						4.723.364.000	279.088.864	845.399.502	1.124.488.366	0

		GESTIONE DEI RESIDUI					GESTIONE DELLA CASSA				Totale dei residui passivi al termine dell' esercizio
	residui passivi			VARIAZIONI				DIFFERENZE RISPETTO			
in meno	al 1° gennaio	pagati	rimasti da pagare	Totale (11+12)	in più	in meno	PREVISIONI	PAGAMENTI	PREVISIONI in più	in meno	
(4-7)					(13-10)	(10-13)		(5+11)	(17-16)	(16-17)	(6 – 12)
9	10	11	12	13	14	15	16	17	18	19	20
0											0
0											0
800000	1.400.000	1.400.000		1.400.000	0	0	6400000	4200000	0	2200000	1400000
11622000	1.136.450	1.136.450		1.136.450	0	0	26.643.450	15.021.450	0	11.622.000	0
15340000	2.169.588	321.520		321.520	0	1.848.068	22.169.588	321.520	0	21.848.068	4.660.000
6500000	6.500.000	3.500.000		3.500.000	0	3.000.000	16.500.000	7.000.000	0	9.500.000	0
5000000				0	0	0	5.000.000	0	0	5.000.000	0
0											0
8696000	34.654.540	22.440.957	1.241.281	23.682.138	0	10.972.402	54.654.540	22.440.957	0	32.213.683	12.545.281
5000000	10.596.465		10.596.465	10.596.465	0	0	15.596.465	0	0	15.596.465	10.596.465
14216050	695.000	695.000		695.000	0	0	30.695.000	16.211.000	0	14.484.000	267.950
663190	10.000.000			0	0	10.000.000	30.000.000	13.480.000	0	16.520.000	5.856.810
0				0	0	0	0	0	0	0	0
0	12.000.000	9.233.659		9.233.659	0	2.766.341	37.000.000	20.581.164	0	16.418.836	13.652.495
1000000				0	0	0	1.000.000	0	0	1.000.000	0
2925600	349.162	349.162		349.162	0	0	35.349.152	31.665.162	0	3.684.000	758.400
1000000				0	0	0	1.000.000	0	0	1.000.000	0
0	4.681.295	4.201.181	116.413	4.317.594	0	363.701	14.681.295	12.961.594	0	1.719.701	1.356.000
0											0
1000000				0	0	0	1.000.000	0	0	1.000.000	0
8494950	4.450.000	450.000		450.000	0	4.000.000	29.450.000	11.882.500	0	17.567.500	5.072.950
139556560	99.794.000	38.626.840	56.876.400	95.503.240	0	4.290.760	249.794.000	38.626.840	0	211.167.160	67.319.840
0											0
0	960.000		960.000	960.000	0	0	960.000	0	0	960.000	960.000
37862000	10.000.000		10.000.000	10.000.000	0	0	60.000.000	12.138.000	0	47.862.000	10.000.000
24966294	12.699.920	12.699.920		12.699.920	0	0	62.699.920	24.733.626	0	37.966.294	13.000.000
0											0
0	267.036.000		267.036.000	267.036.000	0	0	567.036.000	0	0	567.036.000	567.036.000
0	0	0		0	0	0	0	0	0	0	0
88267000				0	0	0	240.000.000	0	0	240.000.000	151.733.000
0	80.000.000	11.724.800	21.564.800	33.289.600	0	46.710.400	222.000.000	61.340.200	0	160.659.800	113.949.400
2572000	4.743.000	2.950.000	1.793.000	4.743.000	0	0	9.743.000	4.378.000	0	5.365.000	1.793.000
5000000				0	0	0	5.000.000	0	0	5.000.000	0
30000000	241.356.432	23.227.335	120.000.000	143.227.335	0	98.129.097	391.356.432	23.227.335	0	368.129.097	240.000.000
20000000	5.000.000		5.000.000	5.000.000	0	0	25.000.000	0	0	25.000.000	5.000.000
5000000				0	0	0	5.000.000	0	0	5.000.000	0
50000000							50.000.000			50.000.000	0
0				0	0	0	0	0	0	0	0
30000000	149.500.000	1.418.480	148.081.520	149.500.000	0	0	179.500.000	1.418.480	0	178.081.520	148.081.520
15995790	31.710.910	31.710.910		31.710.910	0	0	151.710.910	116.624.450	0	35.086.460	19.090.670
0	134.376.406	25.489.740		25.489.740	0	108.886.666	134.376.406	25.489.740	0	108.886.666	0
0	0	0		0	0	0	0	0	0	0	0
50000000	18.000.000		18.000.000	18.000.000	0	0	68.000.000	0	0	68.000.000	18.000.000
60000000				0	0	0	60.000.000	0	0	60.000.000	0
200000000				0	0	0	200.000.000	0	0	200.000.000	0
50000000				0	0	0	50.000.000	0	0	50.000.000	0
4300000				0	0	0	5.000.000	700.000	0	4.300.000	0
1305200	1.071.000	1.071.000		1.071.000	0	0	11.071.000	7.025.800	0	4.045.200	2.736.000
342649000	920.000	664.780		664.780	0	255.220	343.777.000	872.780	0	342.904.220	0
9940000	60.000	60.000		60.000	0	0	10.060.000	120.000	0	9.940.000	0
92400000	85.000.000	44.609.980	40.390.020	85.000.000	0	0	185.000.000	44.609.980	0	140.390.020	47.390.020
28000000	267.000.000		267.000.000	267.000.000	0	0	367.000.000	0	0	367.000.000	339.000.000
100000000	180.000.000		180.000.000	180.000.000	0	0	280.000.000	0	0	280.000.000	180.000.000
100000000	211.615.000	24.730.661	119.854.339	144.585.000	0	67.030.000	311.615.000	24.730.661	0	286.884.339	119.854.339
5000000	1.000.000				0	1.000.000	6.000.000	0	0	6.000.000	0
5000000				0	0	0	5.000.000	0	0	5.000.000	0
0	98.553.500	60.754.691	17.764.950	78.519.641	0	20.033.859	98.553.500	60.754.691	0	37.798.809	17.764.950
0	1.135.138.000	659.895.500		659.895.500	0	475.242.500	1.135.138.000	659.895.500	0	475.242.500	0
2000000000	0	0		0	0	0	2.000.000.000	0	0	2.000.000.000	0
17800000	0	0		0	0	0	30.000.000	0	0	30.000.000	12.200.000
0	0	0		0	0	0	0	0	0	0	0
0	0	0		0	0	0	0	0	0	0	0
0	0	0		0	0	0	0	0	0	0	0
0	0	0		0	0	0	0	0	0	0	0
0	0	0		0	0	0	0	0	0	0	0
3.598.875.634	2.124.166.668	983.362.466	1.286.275.188	2.269.637.654	0	854.529.014	7.847.530.668	1.252.451.330	0	6.585.079.338	2.131.674.690

SPESE

TITOLO / CATEGORIA / CAPITOLO		DENOMINAZIONE	GESTIONE DELLA COMPETENZA ANNO 1997							
			PREVISIONI			SOMME IMPEGNATE			DIFFERENZE RISPETTO ALLE PREVISIONI	
			Iniziali	VARIAZIONI		definitive	pagate	rimaste da pagare	Totale pagamenti	in più (7-4)
				in +	in -	(1+2-3)				
			1	2	3	4	5	6	7	8
V°		**Spese per prestazioni istituzionali.**								
105010	5010	Spese per monitoraggio ambiente				0		0	0	0
105020	5020	Spese per censimento fauna	100.000.000			100.000.000			0	0
105030	5030	Indennizzi per danni provocati dalla fauna	100.000.000			100.000.000	12.630.600	87.369.400	100.000.000	0
105090	5090	Indennizzi per mancati tagli boschi e pascoli	100.000.000			100.000.000			0	0
105100	5100	Indennizzi per la conservazione e la salvaguardia di alberi monumentali	20.000.000			20.000.000			0	0
105120	5120	Spese per indennizzi a terzi per ricerca di laboratorio e di campagna	5.000.000			5.000.000			0	0
105130	5130	Servizio di pulizia e manutenzione riserva Lao	150.000.000	0		150.000.000		35.000.000	35.000.000	0
105140	5140	Spese attività divulgativa, partecipazione e convegni e mostre	250.000.000			250.000.000	13.405.340	156.902.815	170.308.155	0
105150	5150	Contributi ed altri oneri ad associazioni, istituzioni a privati a fondo perdut	209.450.000	0		209.450.000	1.247.000	36.000.000	37.247.000	0
105160	5160	Promozione di attivita' socio culturali, turistiche agrituristiche ricreative sportive		350.000.000		350.000.000				
105170	5170	Iniziative nel campo culturale, nella ricerca storica, archeologica antropologica		150.000.000		150.000.000				
105210	5210	Campagna alimentazione in favore della fauna	20.000.000			20.000.000			0	0
105220	5220	Ripopolamenti faunistici ed ittici	10.000.000			10.000.000			0	0
105230	5230	Interventi di riqualificazione ambientale	400.000.000		0	400.000.000			0	0
105240	5240	Contributo Universita Basilicata e Calabria per ricerche sull' ambiente							0	0
105250	5250	Contributo per attività di educazione ambientale							0	0
105260	5260	Contributi ai Comuni del Parco per la redazione P.R.G., Piani di Recupero e Piani Particolareggiati				0		0	0	0
105270	5270	Contributo alle scuole per recupero cultura albanese	100.000.000			100.000.000			0	0
105280	5280	Spese per funzionamento sedi sezioni distaccate università Calabria e Basilicata							0	0
105290	5290	Spese interventi recupero ambientali	20.000.000			20.000.000			0	0
105300	5300	Spese per la prevenzione e difesa di incendi	10.000.000			10.000.000			0	0
		Totale Categoria V°	1.494.450.000	500.000.000	0	1.994.450.000	27.282.940	315.272.215	342.555.155	0
VII°		**Oneri finanziari**								
107030	7030	Spese e commissioni bancarie	5.000.000			5.000.000			0	0
107040	7040	Interessi per pre-ammortamenti su mutui	20.000.000			20.000.000			0	0
		Totale Categoria VII°	25.000.000	0	0	25.000.000	0	0	0	0
VIII°		**Oneri tributari**								
108010	8010	Imposte e tasse e tributi vari	5.000.000			5.000.000	0		0	0
		Totale Categoria VIII°	5.000.000	0	0	5.000.000	0	0	0	0
X°		**Spese non classificabili in altre voci**								
110010	10010	Spese per liti, arbitraggi, ecc., risarcimenti	50.000.000			50.000.000		11.500.000	11.500.000	0
110020	10020	Fondo di Riserva	267.000.000		82.000.000	205.000.000			0	0
110050	10050	Altre spese non classificabili	10.000.000			10.000.000			0	0
		Totale Categoria X°	327.000.000	0	82.000.000	265.000.000	0	11.500.000	11.500.000	0
		Totale Titolo I°	7.742.814.000	812.000.000	82.000.000	8.492.814.000	824.249.701	1.502.339.869	2.326.589.570	0

		GESTIONE DEI RESIDUI					GESTIONE DELLA CASSA				Totale dei residui passivi al termine dell' esercizio
	residui passivi al 1° gennaio	pagati	rimasti da pagare	VARIAZIONI Totale	in più	in meno	PREVISIONI	DIFFERENZE RISPETTO PAGAMENTI/EVISIONI	in più	in meno	
in meno				(11+12)	(13-10)	(10-13)		(5+11)	(17-16)	(16-17)	(6+12)
(4-7)											
9	10	11	12	13	14	15	16	17	18	19	20
0											0
0				0	0	0	0	0	0	0	0
100.000.000	45.500.000		45.500.000	45.500.000	0	0	145.500.000	0	0	145.500.000	45.500.000
0	100.000.000	76.117.950	0	76.117.950	0	23.882.050	200.000.000	88.748.550	0	111.251.450	87.369.400
100.000.000				0	0	0	100.000.000	0	0	100.000.000	0
20.000.000				0	0	0	20.000.000	0	0	20.000.000	0
5.000.000				0	0	0	5.000.000	0	0	5.000.000	0
115.000.000	78.057.502	54.895.219		54.895.219	0	23.162.283	228.057.502	54.895.219	0	173.162.283	35.000.000
79.691.845	29.984.651		2.996.180	2.996.180	0	26.988.471	279.984.651	13.405.340	0	266.579.311	153.898.995
172.203.000	91.680.000	37.210.000	54.470.000	91.680.000	0	0	301.130.000	38.457.000	0	262.673.000	90.470.000
0											0
350.000.000							350.000.000			350.000.000	0
0											0
150.000.000							150.000.000			150.000.000	0
20.000.000				0	0	0	20.000.000	0	0	20.000.000	0
10.000.000				0	0	0	10.000.000	0	0	10.000.000	0
400.000.000				0	0	0	400.000.000	0	0	400.000.000	0
0				0	0	0	0	0	0	0	0
0				0	0	0	0	0	0	0	0
0											0
0	400.000.000			0	0	400.000.000	400.000.000	0	0	400.000.000	0
100.000.000	15.000.000		10.000.000	10.000.000	0	5.000.000	115.000.000	0	0	115.000.000	10.000.000
0	0		0	0	0	0	0	0	0	0	0
20.000.000	26.531.100	15.000.000	11.531.100	26.531.100	0	0	46.531.100	15.000.000	0	31.531.100	11.531.100
10.000.000	0		0	0	0	0	10.000.000	0	0	10.000.000	0
1.651.894.845	786.753.253	183.223.169	124.497.280	307.720.449	0	479.032.804	2.781.203.253	210.506.109	0	2.570.697.144	439.769.495
0											0
0											0
0											0
5.000.000				0	0	0	5.000.000	0	0	5.000.000	0
20.000.000				0	0	0	20.000.000	0	0	20.000.000	0
0											0
25.000.000	0	0	0	0	0	0	25.000.000	0	0	25.000.000	0
0											0
0											0
0											0
5000000				0	0	0	5000000	0	0	5000000	0
0											0
5000000	0	0	0	0	0	0	5000000	0	0	5000000	0
0											0
0											0
0											0
39.500.000	20.377.296	19.420.800	579.200	20.000.000	0	377.296	70.377.296	19.420.800	0	50.956.496	12.079.200
205.000.000				0	0	0	205.000.000	0	0	205.000.000	0
10.000.000				0	0	0	10.000.000	0	0	10.000.000	0
0											0
253.500.000	20.377.296	19.420.800	579.200	20.000.000	0	377.296	285.377.296	19.420.800	0	265.956.496	12.079.200
6.166.224.430	4.164.020.201	1.408.715.906	1.421.351.668	2.830.067.574	0	1.333.952.627	12.656.834.201	2.232.965.607	0	10.423.868.594	2.923.691.537

SPESE

TITOLO / CATEGORIA / CAPITOLO		DENOMINAZIONE	GESTIONE DELLA COMPETENZA ANNO 1997							
			PREVISIONI			SOMME IMPEGNATE			DIFFERENZE RISPETTO ALLE PREVISIONI	
			Iniziali	VARIAZIONI		definitive	pagate	rimaste da	Totale	in più
				in +	in -	(1+2-3)		pagare	pagamenti	(7-4)
			1	2	3	4	5	6	7	8
II°		**SPESE IN CONTO CAPITALE**								
XI°		**Acquisizione beni di uso durevole ed opere immobiliari.**								
211010	11010	Acquisto terreni	4.000.000.000			4.000.000.000		1.052.679.550	1.052.679.550	0
211020	11020	Acquisto edifici	300.000.000			300.000.000			0	0
211040	11040	Spese per progettazione e ristrutturazione immobili	800.000.000			800.000.000			0	0
211070	11070	Realizzazione segnaletica	800.000.000	200.000.000		1.000.000.000		200.000.000	200.000.000	0
211090	11090	Restauro di beni di interesse storico e paesaggistico	1.600.000.000			1.600.000.000			0	0
211110	11110	Interventi a tutela e conserv. del patrim. speleologico ed architettonico	300.000.000			300.000.000			0	0
211130	11130	Realizzazione di aree attrezzate	1.500.000.000			1.500.000.000		0	0	0
211210	11210	Realizzazione di campeggi natura	100.000.000			100.000.000				
211220	11220	Realizzazione dei centri visita	200.000.000			200.000.000				
211230	11230	Realizzazione aree faunistiche	100.000.000	110.000.000		210.000.000		95.000.000	95.000.000	
211240	11240	Realizzazione di itinerari turistico-naturalistici	250.000.000			250.000.000				
211250	11250	Recupero eremi ed aree di culto particolari	500.000.000			500.000.000			0	0
211260	11260	Contributi in conto capitale per riqualificazione edilizia dei centri e nuclei	1.500.000.000			1.500.000.000		1.500.000.000	1.500.000.000	0
211270	11270	Contributi in conto capitale per iniziative finalizzate alle attività produttive e di servizio eco-compatibili	4.000.000.000	1.779.094.810		5.779.094.810		5.779.094.810	5.779.094.810	0
211280	11280	Attivazione progetti LIFE '95		30.000.000		30.000.000			0	0
211350	11350	Spese per allestimento giardino botanico e vivaio specie sport.	400.000.000			400.000.000				
211410	11410	Spese per la realizzazione P.T.T.A '94-'96				0			0	0
211420	11420	Acquisto di impianti, attrezzature e macchinari per servizi generali dell'Ent	30.000.000			30.000.000			0	0
211430	11430	Ristrutturazione immobili uso informativo	300.000.000			300.000.000				
211450	11450	Acquisto mobili, arredi e macchine uffici				0		0	0	0
211460	11460	Acquisto automezzi				0	0		0	0
211470	11470	Acquisto impianti radio ed attrezzature varie di radiocomunicazione				0			0	0
211480	11480	LEADER II - Gal Basilicata e Calabria	200.000.000			200.000.000		12.500.000	12.500.000	0
211490	11490	Spese per riqualificazione fonti d'acqua a valle	150.000.000			150.000.000			0	0
211500	11500	Interventi per il miglioramento dell'accesso al Parco	489.286.000			489.286.000			0	0
211510	11510	Interventi manutenzione sentieri	5.000.000.000			5.000.000.000		5.000.000.000	5.000.000.000	
211520	11520	Interventi strutture ricettive	10.000.000.000			10.000.000.000		5.500.000.000	5.500.000.000	
211530	11530	Interventi sportelli informativi del Parco	5.000.000.000			5.000.000.000				
211540	11540	Interventi attivita' artigianali botteghe	10.000.000.000			10.000.000.000				
		Totale Categoria XI°	47.519.286.000	2.119.094.810	0	49.638.380.810	0	19.139.274.360	19.139.274.360	0
XII°		**Acquisizione di immobilizzazioni tecniche**								
212020	12020	Acquisto libri e pubblicazioni per la biblioteca	120.000.000			120.000.000			0	0
212030	12030	Acquisto macchine ed attrezzature scientifiche	50.000.000			50.000.000			0	0
212110	12110	Acquisto di attrezzatura in dotazione al personale di sorveglianza	40.000.000			40.000.000			0	0
212140	12140	Acquisto mobili arredi e macchine uffici e computers	100.000.000			100.000.000	0	79.413.820	79.413.820	0
212150	12150	Acquisto automezzi	50.000.000			50.000.000	0		0	0
212160	12160	Acquisto impianti radio ed attrezzatura varia di radiocomunicazione	50.000.000			50.000.000	0		0	0
		Totale Categoria XII°	410.000.000	0	0	410.000.000	0	79.413.820	79.413.820	0
XIV°		**Concessione di crediti e di anticipazioni**								
214050	14050	Spese per la realizzazione di piani forestali				0		0	0	0
		Totale Categoria XIV°	0	0	0	0	0	0	0	0
		Totale Titolo II	47.929.286.000	2.119.094.810	0	50.048.380.810	0	19.218.688.180	19.218.688.180	0
III°		**ESTINZIONI DI MUTUI ED ANTICIPAZIONI**								
XVII°		**Rimborsi di anticipazioni passive**								
317030	17030	Interessi passivi e spese bancarie	10.000.000			10.000.000			0	0
		Totale Categoria XVII°	10.000.000	0	0	10.000.000	0	0	0	0
XX°		***Estinzione debiti diversi.***								
320020	20020	Oneri tributari	5.000.000			5.000.000			0	0
		Totale Categoria XX°	5.000.000	0	0	5.000.000	0	0	0	0
		Totale Titolo III°	15.000.000	0	0	15.000.000	0	0	0	0

	GESTIONE DEI RESIDUI						GESTIONE DELLA CASSA				Totale dei residui passivi al termine dell' esercizio
	residui passivi			VARIAZIONI				DIFFERENZE RISPETTO			
in meno	al 1° gennaio	pagati	rimasti da pagare	Totale (11+12)	in più	in meno	PREVISIONI	PAGAMENTI	RISCOSSIONI in più	in meno	
(4-7)					(13-10)	(10-13)		(5+11)	(17-16)	(16-17)	(6 + 12)
9	10	11	12	13	14	15	16	17	18	19	20
							0			0	0
2.947.320.450				0	0	0	2.000.000.000	0	0	2.000.000.000	1.052.679.550
300.000.000				0	0	0	200.000.000	0	0	200.000.000	0
800.000.000				0	0	0	500.000.000	0	0	500.000.000	0
800.000.000				0	0	0	1.000.000.000	0	0	1.000.000.000	200.000.000
1.600.000.000				0	0	0	100.000.000	0	0	100.000.000	0
300.000.000				0	0	0	100.000.000	0	0	100.000.000	0
1.500.000.000	2.500.000.000		2.500.000.000	2.500.000.000	0	0	4.000.000.000	0	0	4.000.000.000	2.500.000.000
100.000.000							100.000.000			100.000.000	0
200.000.000							200.000.000			200.000.000	0
115.000.000							210.000.000			210.000.000	95.000.000
250.000.000							250.000.000			250.000.000	0
500.000.000				0	0	0	200.000.000	0	0	200.000.000	0
0	4.000.000.000		4.000.000.000	4.000.000.000	0	0	4.000.000.000	0	0	4.000.000.000	5.500.000.000
							0				0
0				0	0	0	3.779.094.910	0	0	3.779.094.910	5.779.094.910
30.000.000	403.881.570	134.874.456	269.007.114	403.881.570	0	0	433.881.570	134.874.456	0	299.007.114	269.007.114
400.000.000							400.000.000			400.000.000	0
0	41.586.800.000		41.586.800.000	41.586.800.000	0	0	10.000.000.000	0	0	10.000.000.000	41.586.800.000
30.000.000		0	0	0	0	0	30.000.000	0	0	30.000.000	0
300.000.000							300.000.000			300.000.000	0
0				0	0	0	0	0	0	0	0
0	0	0	0	0	0	0	0	0	0	0	0
0				0	0	0	0	0	0	0	0
187.500.000	300.000.000	20.000.000	280.000.000	300.000.000	0	0	500.000.000	20.000.000	0	480.000.000	292.500.000
150.000.000				0	0	0	150.000.000	0	0	150.000.000	0
489.286.000	50.037.115		50.037.115	50.037.115	0	0	539.323.115	0	0	539.323.115	50.037.115
0							1.000.000.000			1.000.000.000	5.000.000.000
4.500.000.000							1.000.000.000			1.000.000.000	5.500.000.000
5.000.000.000							1.000.000.000			1.000.000.000	0
10.000.000.000							1.000.000.000			1.000.000.000	0
30.499.106.450	48.840.718.685	154.874.456	48.685.844.229	48.840.718.685	0	0	32.992.299.595	154.874.456	0	32.837.425.139	67.825.118.589
											0
											0
											0
120.000.000				0	0	0	120.000.000	0	0	120.000.000	0
50.000.000				0	0	0	50.000.000	0	0	50.000.000	0
40.000.000				0	0	0	40.000.000	0	0	40.000.000	0
20.586.180				0	0	0	100.000.000	0	0	100.000.000	79.413.820
50.000.000				0	0	0	50.000.000	0	0	50.000.000	0
50.000.000				0	0	0	50.000.000	0	0	50.000.000	0
330.586.180	0	0	0	0	0	0	410.000.000	0	0	410.000.000	79.413.820
											0
											0
											0
0	400.000.000		400.000.000	400.000.000	0	0	400.000.000	0	0	400.000.000	400.000.000
											0
0	400.000.000	0	400.000.000	400.000.000	0	0	400.000.000	0	0	400.000.000	400.000.000
30.829.692.630	49.240.718.685	154.874.456	49.085.844.229	49.240.718.685	0	0	33.802.299.595	154.874.456	0	33.647.425.139	68.304.532.409
											0
											0
											0
10.000.000				0	0	0	10.000.000	0	0	10.000.000	0
											0
10.000.000	0	0	0	0	0	0	10.000.000	0	0	10.000.000	0
											0
5.000.000				0	0	0	5.000.000	0	0	5.000.000	0
											0
5.000.000	0	0	0	0	0	0	5.000.000	0	0	5.000.000	0
15.000.000	0	0	0	0	0	0	15.000.000	0	0	15.000.000	0

SPESE

TITOLO / CATEGORIA / CAPITOLO		DENOMINAZIONE	GESTIONE DELLA COMPETENZA ANNO 1997						
			PREVISIONI			SOMME IMPEGNATE			DIFFERENZE RISPETTO ALLE PREVISIONI
			Iniziali	VARIAZIONI		definitive	pagate	rimaste da	Totale	in più
				in +	in -			pagare	pagamenti	
			1	2	3	(1+2-3) 4	5	6	7	(7-4) 8
IV°		**PARTITE DI GIRO.**								
XXI°		**Spese aventi natura di partite di giro.**								
	421010	21010 Ritenute orariali	250.000.000			250.000.000	61.544.000	8.543.057	70.487.057	0
	421020	21020 Ritenute previdenziali ed assistenziali	200.000.000			200.000.000	3.997.484	20.863.783	24.861.267	0
	421030	21030 Ritenute diverse	10.000.000			10.000.000		668.724	668.724	0
	421040	21040 *Restituzione trattenute conto terzi*	20.000.000			20.000.000			0	0
	421050	21050 Restituzione depositi cauzionali da terzi	10.000.000			10.000.000			0	0
	421060	21060 Anticipazione fondo economato	10.000.000			10.000.000	5.000.000	0	5.000.000	0
	421080	21080 Anticipazione varie	70.000.000			70.000.000			0	0
	421090	21090 Partite in conto sospese	10.000.000			10.000.000			0	0
	421100	21100 Ritenute d'acconto di prestazioni professionali	200.000.000			200.000.000	73.005.000	112.470	73.117.470	0
		Totale Categoria XXI°	780.000.000	0	0	780.000.000	143.946.484	30.188.034	174.134.518	0
		Totale Titolo IV°	780.000.000	0	0	780.000.000	143.946.484	30.188.034	174.134.518	0
		Riepilogo dei titoli								
		Titolo I°	7.742.914.000	812.000.000	62.000.000	8.492.814.000	824.249.701	1.502.339.869	2.326.589.570	0
		Titolo II°	47.929.286.000	2.119.094.810	0	50.048.380.810	0	19.218.686.180	19.218.686.180	0
		Titolo III°	15.000.000	0	0	15.000.000	0	0	0	0
		Titolo IV°	780.000.000	0	0	780.000.000	143.946.484	30.188.034	174.134.518	0
		Totale delle spese	56.467.100.000	2.931.094.810	62.000.000	59.336.194.810	968.196.185	20.751.216.083	21.719.412.268	0
		Disavanzo di Amministrazione								
		Totale generale	56.467.100.000	2.931.094.810	62.000.000	59.336.194.810	968.196.185	20.751.216.083	21.719.412.268	0

MINISTERO DELL'AMBIENTE
ENTE PARCO NAZIONALE DEL POLLINO
RENDICONTO FINANZIARIO dell' ANNO: 1997

CONTO ECONOMICO ESERCIZIO FINANZIARIO 1997

ENTRATE E SPESE FINANZIARIE CORRENTI

	Importo		Importo
	—		—
Titolo I		Titolo I	
ENTRATE CONTRIBUTIVE		SPESE CORRENTI	

		GESTIONE DEI RESIDUI					GESTIONE DELLA CASSA				Totale dei residui passivi al termine dell' esercizio
	residui passivi al 1° gennaio	pagati	rimasti da pagare	VARIAZIONI Totale (11+12)	VARIAZIONI in più	VARIAZIONI in meno	PREVISIONI	DIFFERENZE RISPETTO PREVISIONI PAGAMENTI	DIFFERENZE RISPETTO PREVISIONI in più	DIFFERENZE RISPETTO PREVISIONI in meno	
in meno (4-7)					(13-10)	(10-13)		(5+11)	(17-16)	(16-17)	(6 + 12)
9	10	11	12	13	14	15	16	17	18	19	20
											0
											0
											0
179.512.943	339	0		0	0	339	250.000.339	61.944.000	0	188.056.339	8.543.057
175.138.733	556.713			0	0	556.713	200.556.713	3.997.484	0	196.559.229	20.863.783
9.331.276	2.500.000			0	0	2.500.000	12.500.000	0	0	12.500.000	668.724
20.000.000				0	0	0	20.000.000	0	0	20.000.000	0
10.000.000				0	0	0	10.000.000	0	0	10.000.000	0
5.000.000				0	0	0	10.000.000	5.000.000	0	5.000.000	0
70.000.000				0	0	0	70.000.000	0	0	70.000.000	0
10.000.000				0	0	0	10.000.000	0	0	10.000.000	0
126.882.530	0	0		0	0	0	200.000.000	73.005.000	0	126.995.000	112.470
											0
605.865.482	3.057.052	0	0	0	0	3.057.052	783.057.052	143.946.484	0	639.110.568	30.188.034
605.865.482	3.057.052	0	0	0	0	3.057.052	783.057.052	143.946.484	0	639.110.568	30.188.034
6.166.224.430	4.164.020.201	1.408.715.906	1.421.351.668	2.830.067.574	0	1.333.952.627	12.656.834.201	2.232.965.607	0	10.423.868.594	2.923.691.537
30.829.632.630	49.240.718.685	154.874.456	49.085.844.229	49.240.718.685	0	0	33.802.299.595	154.874.456	0	33.647.425.139	68.304.532.409
15.000.000	0	0	0	0	0	0	15.000.000	0	0	15.000.000	0
605.865.482	3.057.052	0	0	0	0	3.057.052	783.057.052	143.946.484	0	639.110.568	30.188.034
37.616.782.542	53.407.795.938	1.563.590.362	50.507.195.897	52.070.786.259	0	1.337.009.679	47.257.190.848	2.531.786.547	0	44.725.404.301	71.258.411.980
37.616.782.542	53.407.795.938	1.563.590.362	50.507.195.897	52.070.786.259	0	1.337.009.679	47.257.190.848	2.531.786.547	0	44.725.404.301	71.258.411.980

SITUAZIONE AMMINISTRATIVA

Consistenza della cassa all' inizio dell'esercizio			30.117.119.663
Riscossioni	in c/ competenza	159.610.518	
	in c/ residui	5.000.000	164.610.518
Pagamenti	in c/ competenza	968.196.185	
	in c/ residui	1.563.590.362	2.531.786.547
Consistenza della cassa alla fine dell'esercizio			27.749.943.634
Residui attivi	degli esercizi precedenti	41.833.415.175	
	dell' esercizio	18.317.546.000	60.150.961.175
Residui passivi	degli esercizi precedenti	50.507.195.897	
	dell' esercizio	20.751.216.083	71.258.411.980
Avanzo d' amministrazione alla fine dell' esercizio			16.642.492.829
			0

ENTRATE E SPESE FINANZIARIE CORRENTI

		Importo			Importo
	Titolo I			Titolo I	
	ENTRATE CONTRIBUTIVE			SPESE CORRENTI	
		Parte prima			
Cat. 1°	- Aliquote contributive, ecc.		Cat. 1°	r gli organi dell' Ente	215.035.718
	Titolo II		Cat. 2°	personale in attività di servizio	633.010.331
	ENTRATE DERIVANTI DA TRASFERIMENTI CORRENTI		Cat. 3°	eri per il personale in quiescenza	
			Cat. 4°	r l'acquisto di beni di consumo e servizi	1.124.488.366
Cat. 3°	- Trasferimenti dallo Stato	7.800.000.000			
Cat. 4°	- Trasferimenti dalle Regioni		Cat. 5°	Spese per prestazioni istituzionali	342.555.155
Cat. 5°	- Trasferimenti da Comuni e Provincie				
Cat. 6°	- Trasferimenti da altri enti	0	Cat. 6°	Trasferimenti passivi	
	Titolo III		Cat. 7°	- Oneri finanziari	0
	ALTRE ENTRATE		Cat. 8°	- Oneri tributari	0
Cat. 7°	- Entrate derivanti dalla vendita, ecc.	2.900.000	Cat. 9°	ettive e compensative	
Cat. 8°	- Redditi e proventi patrimoniali			di entrate correnti	
Cat. 9°	- Poste correttive e compensative, ecc.	42.000	Cat. 10°	e non classificabili in	
Cat.10°	- Entrate non classificabili	80.000		altre voci	11.500.000
	Totale parte prima (1)	7.803.022.000		parte prima (1)	2.326.589.570

ENTRATE E SPESE FINANZIARIE CORRENTI

Parte seconda

COMPONENTI CHE NON DANNO LUOGO A MOVIMENTI FINANZIARI

A) Entrate accertate in precedenti esercizi di pertinenza dell'esercizio		A) Spese di competenza, impegnate da precedenti esercizi	
- Contributi o premi per le prestazioni istituzionali		- Rimanenza iniziali di prodotti	
- Trasferimenti (contributi, oblazioni, ecc.)		- Materie prime e materiali di consumo viveri	
- Redditi e proventi patrimoniali		- Risconti iniziali di spese per locazioni ed utenze	
- Vendite di prodotti e di materiali diversi		- Spese per servizi interni	
- Vendite di pubblicazioni		- Spese diverse di amministrazione	
- Prestazioni di particolari servizi		- Spese per trasferimenti	
- Ricavi pluriennali		- Oneri finanziari	
		- Spese diverse	
		- Costi pluriennali	
	0		0
B) Produzioni e movimenti interni		B) Produzioni e movimenti interni	
- Prodotti in natura impianti ed altre immobilizzazioni ottenuti con mezzi propri da capitalizzare		- Oneri in natura	
	0		0
C) Trasferimenti attivi in natura (oblazioni, lasciti, donazioni in natura)		C) Trasferimenti passivi in natura (contributi, concorsi, soccorsi in natura)	
	0		0
D) Variazioni patrimoniali straordinarie		D) Ammortamenti e deperimenti	
- Sopravvenienze attive		- Immobili	
- Insussistenze passive		- impianti, attrezzature e macchinari	
- Variazione residui passivi	1.337.009.679		
- Contributo manutenzione sentiero	5.000.000.000		
- Obiettivo progetto Life			
- Contributo per strutture ricettive	5.500.000.000		
	11.837.009.679	- Automezzi, mobili e macchine, etc.	61.714.880
		- Diversi	
			61.714.880
E) Spese impegnate di competenza di successivi esercizi		E) Svalutazionie deprezzamenti	
	0	- Svalutazione crediti	
		- Svalutazione titoli	
		- Deprezzamento immobili, impianti, macchine	
		- Eliminazione impianti ed altre immobilizzazioni non ammortizzati	
			0
		F) Accantonamenti per oneri presunti di competenza	
		- Imposte e tasse da regolare	
		- Altri oneri da definire	
		- Accantonamenti diversi	
		- Accantonamenti a fondo rischi	
			0
		G) Quota dell'esercizio per l' adeguamento del fondo indennità anzianità personale	
			0
		H) Variazioni patrimoniali straordinarie	
		- Sopravvenienze passive	
		- Insussistenze attive	
		-Per residui attivi	153.455.910
			153.455.910
		I) Entrate accertate nell' esercizio di pertinenza di successivi esercizi	
			0
Totale parte seconda (2)	11.837.009.679	Totale parte seconda (2)	215.170.790
Totale generale (1+2)	19.640.031.679	*Totale generale (1+2)*	2.541.760.360
Disavanzo economico	0	Avanzo economico	17.098.271.319
Totale a pareggio	19.640.031.679	*Totale a pareggio*	19.640.031.679

SITUAZIONE PATRIMONIALE AL 31-12-1997

Numero conti	ATTIVITA'	Consistenze al 1.1.97	Consistenze al 31.12.97	Differenze in più	Differenze in meno
	Disponibilità liquide				
	Casse			0	0
	Banche	30.117.119.663	27.749.943.634	0	2.367.176.029
	Conti correnti postali			0	0
	Altri conti correnti			0	0
		30.117.119.663	27.749.943.634	0	2.367.176.029
	Residui attivi				
	Crediti verso lo Stato ed altri enti	41.991.871.085	60.150.961.175	18.159.090.090	0
	Crediti verso iscritti, soci e terzi contribuenti			0	0
	Crediti verso acquirenti, utenti, ecc.			0	0
	Crediti diversi			0	0
		41.991.871.085	60.150.961.175	18.159.090.090	0
	Crediti bancari e finanziari				
	Depositi vincolati			0	0
	Mutui ed anticipazioni attive			0	0
	Crediti per annualità, semestralità, ecc. scontate a terzi			0	0
	Prestiti al personale			0	0
		0	0	0	0
	Rimanenze attive d' esercizio				
	Rimanenze di prodotti			0	0
	Rimanenze di materie prime e materiale di consumo			0	0
	Rimanenze di viveri			0	0
	Rimanenze diverse			0	0
	Risconti attivi			0	0
		0	0	0	0
	Investimenti immobiliari				
	Partecipazioni azionarie			0	0
	Conferimenti e quote in altri enti			0	0
	Titoli emessi o garantiti dallo Stato ed assimilati			0	0
	Obbligazioni e cartelle fondiarie			0	0
	Buoni postali			0	0
	Altri titoli di credito			0	0
		0	0	0	0
	Immobili				
	Acquisto terreni		1.052.679.550	1.052.679.550	
	Ralizzazione aree attrezzate	2.500.000.000	2.500.000.000	0	0
	Contributo in conto capitale per	0		0	0
	iqualificazione edilizia nei centri urbani	4.000.000.000	5.500.000.000	1.500.000.000	
	Acquisto mobili arredi e macchinari	3.425.000	3.425.000	0	0
	Leader II-gal Baa. e Cal.	300.000.000	312.500.000	12.500.000	0
	Acquisto automezzi	3.067.360	3.067.360	0	
	i di miglioramento dell'accesso al parco	100.000.000	100.000.000		
	Spese per la realizzazione P.T.T.A.	33.882.000.000	33.882.000.000	0	
	Realizzazione segnaletica		200.000.000	200.000.000	
	Realizzazione area faunistica		95.000.000	95.000.000	
	i' produttive e di servizio ecocompatibili		5.779.094.810	5.779.094.810	
	Interventi per strutture ricettive		5.500.000.000	5.500.000.000	
	Interventi manutenzioni sentieri		5.000.000.000	5.000.000.000	
	Attrazione progetto LIFE	460.000.000	460.000.000	0	
		41.248.492.360	60.387.766.720	19.139.274.360	0
	Immobilizzazioni tecniche				
	Impianti, attrezzature e macchinari	119.606.862	119.606.862	0	0
	Automezzi	94.150.000	94.150.000	0	0
	Mobili e macchine per ufficio		79.413.820	79.413.820	0
	Acquisto beni ad uso durevole				0
	P.T.T.A.	7.800.000.000	7.800.000.000	0	
		8.013.756.862	8.093.170.682	79.413.820	0
	Altri costi pluriennali				
	Spese di costituzione, ampliamento e riorganizzaz.			0	0
	Costi e perdite emissione				
	Spese per realizzazione piani forestali	400.000.000	400.000.000	0	0
	Costi pluriennali diversi			0	0
		400.000.000	400.000.000	0	0
	Totale attività	121.771.239.970	156.781.842.211	37.377.778.270	2.367.176.029

Numero conti	PASSIVITA'	Consistenze al 1.1.97	Consistenze al 31.12.97	Differenze in più	Differenze in meno
	Debiti di tesoreria				
	Anticipazioni del tesoriere			0	0
	Scoperti di conto corrente			0	0
		0	0	0	0
	Residui passivi				
	Debiti verso lo Stato ed altri enti	53.407.795.938	71.258.411.980	17.850.616.042	0
	Debiti verso iscritti, soci e terzi per prestazioni dovute			0	0
	Crediti verso fornitori			0	0
	Debiti verso terzi per prestaz. ricevute			0	0
	Debiti diversi			0	0
		53.407.795.938	71.258.411.980	17.850.616.042	0
	Debiti bancari e finanziari				
	Mutui ed anticipazioni passive			0	0
	Obbligazioni in circolazione			0	0
	Debiti verso il personale per depositi			0	0
	Realizzazione di aree attrezzate	2.500.000.000	2.500.000.000	0	0
		2.500.000.000	2.500.000.000	0	0
	Rimanenze passive d' esercizio				
	Riserve tecniche			0	0
	Risconti passivi			0	0
		0	0	0	0
	Fondi di accantonamenti vari				
	Fondo di liquidazione indennità anzianità personale			0	0
	Fondo imposte e tasse			0	0
	Fondo rischi			0	0
	Fondi per accantonamenti diversi			0	0
		0	0	0	0
	Poste rettificative dell' attivo				
	Fondo svalutazione crediti			0	0
	Fondo svalutazione titoli e partecipazioni			0	0
	Fondo ammortamento immobili			0	0
	Fondo ammortamento impianti, attrezzature e macchinari			0	0
	Fondo ammortam. automezzi, mobili e macchine per ufficio	106.857.120	168.572.000	61.714.880	0
		106.857.120	168.572.000	61.714.880	0
	Totale passività	56.014.653.058	73.926.983.980	17.912.330.922	0

SITUAZIONE PATRIMONIALE AL 31.12.97

Numero conti	ATTIVITA'	Consistenze al 1.1.97	Consistenze al 31.12.97	Differenze in più	Differenze in meno
	Deficit patrimoniale				
	Disavanzo economico esercizi precedenti			0	0
	Disavanzo economico dell' esercizio		0	0	0
		0	0	0	0
	Totale a pareggio	121.771.239.970	156.781.842.211	37.377.778.270	2.367.176.029
	Conti d' ordine				
	Valori di terzi depositati a cauzione, a garanzia, ecc.			0	0
	Conti diversi			0	0
		0	0	0	0

Numero conti	PASSIVITA'	Consistenze		Differenze	
		al 1.1.97	al 31.12.97	in più	in meno
	Patrimonio netto				
	Fondo di dotazione			0	0
	Riserve obbligatorie			0	0
	Riserve facoltative			0	0
	Fondo rivalutazione conguaglio monetario			0	0
	Avanzo economico esercizi precedenti	65.756.586.912	65.756.586.912	0	0
	Avanzo economico dell' esercizio		17.098.271.319	17.098.271.319	0
		65.756.586.912	82.854.858.231	17.098.271.319	0
	Totale a pareggio	121.771.239.970	156.781.842.211	35.010.602.241	0
	Conti d' ordine				
	Terzi per valori depositati a cauzione, a garanzia, ecc.			0	0
	Conti diversi			0	0
		0	0	0	0

PAGINA BIANCA

ENTE PARCO NAZIONALE DEL POLLINO

ESERCIZIO 1998

PAGINA BIANCA

RELAZIONE DEL PRESIDENTE

PAGINA BIANCA

DELIBERAZIONE DEL CONSIGLIO DIRETTIVO

Seduta straordinaria del 29.04.99

DELIBERAZIONE N. 10

OGGETTO	**APPROVAZIONE CONTO CONSUNTIVO ESERCIZIO 1998.**

L'anno millenovecentonovantanove, addì ventinove del mese di aprile alle ore 12.30 presso la sede dell'Ente Parco Nazionale del Pollino in Rotonda, si è riunito il Consiglio Direttivo, convocato con nota prot. n. 2945 del 20.04.99 nelle persone di:

	COGNOME	NOME		P	A
1	TRIPEPI	Mauro	Presidente	X	
2	AMATUCCI	Antonio	Componente	X	
3	BAVUSI	Antonio	"	X	
4	BERARDONE	Sandro	"	X	
5	BERNARDO	Liliana	"	X	
6	BRANDMAYR	Pietro	"	X	
7	CARUSO	Camillo	"		X
8	FAZIO	Nicola	"	X	
9	FORTUNATO	Giuseppe	"	X	
10	MANOCCIO	Giovanni	"	X	
11	ROTUNDO	Antonio	"	X	
12	TAGARELLI	Giuseppe	"	X	
13	VITARELLI	Giuseppe	"	X	

Partecipa alla seduta il Direttore dell'Ente, Ing. Annibale Formica, in qualità di Segretario.

Constatato il numero legale degli intervenuti il Presidente dell'Ente Mauro Tripepi passa alla trattazione dell'argomento segnato in oggetto.

IL CONSIGLIO DIRETTIVO

Visto il conto consuntivo relativo all'esercizio finanziario 1998, allegato "A", composto dai seguenti elaborati:

- Rendiconto finanziario;
- Situazione amministrativa;
- Conto economico;
- Situazione patrimoniale;
- Gestione dei residui;
- Gestione di cassa;

Vista la Relazione del Presidente che accompagna il conto in parola, allegato "B";

Visto il parere favorevole espresso dal Collegio dei Revisori dei Conti nella seduta del ventotto e ventinove aprile 1999, verbale n. 27, (Allegato C);

Fatto presente che la Comunità del Parco non si è ancora espressa in merito e che vi è urgenza di trasmettere il Conto in esame al Ministero dell'Ambiente - SCN -, al Ministero del Tesoro I.G.F. e alla Corte dei Conti - Sezione controllo Enti -, giusta circolare del Ministero dell'Ambiente n.1/97, anche al fine di non superare il termine di cui all'art. 1 comma 42 Legge 28.12.1995 n. 549;

Viste le Deliberazioni del Consiglio Direttivo in data odierna, n. 8 di riaccertamento dei residui attivi e passivi, e n. 9 con la quale sono stati eliminati residui attivi e passivi relativi agli esercizi pregressi;

Ritenuto, per quanto sopra, potersi approvare il Conto di che trattasi, con i relativi allegati, salva la successiva trasmissione del parere della Comunità del Parco;

Visto il D.P.R. n. 696/79;

Vista la legge n.394/91;

Con voti unanimi favorevoli, legalmente resi dagli aventi diritto;

DELIBERA

1. di approvare la premessa narrativa quale parte integrante e sostanziale del presente provvedimento;
2. Di approvare l'allegato Conto Consuntivo relativo all'esercizio 1998 con la relativa documentazione di corredo, la quale presenta il seguente prospetto riepilogativo:

Consistenza della cassa all'inizio dell'esercizio		L.27.749.943.634
Riscossioni in c/ competenza	L.32.739.925.716	
in c/ residui	L.24.068.959.329	
Pagamenti in c/ competenza	L. 3.471.601.456	
in c/ residui	L. 2.663.447.470	
Consistenza della cassa alla fine dell'esercizio		L.78.423.779.753
Residui attivi esercizi precedenti	L.19.821.789.327	
Residui attivi esercizio corrente	L. 9.840.482.359	L. 29.662.271.686
Residui passivi esercizi precedenti	L. 59.637.370.825	
Residui passivi esercizio corrente	L. 40.123.320.433	L. 99.760.691.258
Avanzo di amministrazione a fine esercizio		L. 8.325.360.181

3. Al Presidente è demandato di provvedere per l'inoltro del Conto stesso ai competenti Ministeri e successivamente alla Corte dei Conti in ossequio del D.P.C.M. del 12.05.95 con il quale l'Ente Parco è stato dichiarato sottoposto al controllo di detta Corte;
4. Di dare atto che ad avvenuta approvazione da parte del Ministero del presente provvedimento, i residui attivi e passivi si intendono riportati integralmente nel bilancio di previsione dell'esercizio finanziario 1999;

Il Consiglio Direttivo, con votazione separata e ad unanimità, preso atto delle date di svolgimento dei convegni di che trattasi, ai sensi dell'art. 11, comma 2, dello Statuto, dichiara il presente atto immediatamente eseguibile.

IL PRESENTE VERBALE VIENE LETTO, APPROVATO E SOTTOSCRITTO.

IL PRESIDENTE
Mauro Tripepi

IL SEGRETARIO
Annibale Formica

IL VERBALIZZANTE
Gerardo Travaglio

Della presente deliberazione viene iniziata oggi la pubblicazione all'Albo pretorio per giorni 15 consecutivi.

Rotonda, 04 MAG. 1999

L'incaricato
Donato Campese

Si attesta che la presente deliberazione è rimasta pubblicata all'albo dell'Ente per giorni 15 a far data dal _____

Rotonda, _____

L'incaricato
Donato Campese

☐ La presente deliberazione è stata trasmessa con nota n. _____ del _____ al Ministero dell'Ambiente, al Presidente della Comunità del Parco, al Presidente del Collegio dei Revisori dei Conti.

Rotonda, _____

L'incaricato
Donato Campese

☐ La presente deliberazione è divenuta esecutiva per avvenuto decorso, senza rilievi, del termine previsto dall'art. 29 legge 70/75.

Rotonda, _____

L'incaricato
Donato Campese

All. B

RELAZIONE ILLUSTRATIVA E DI ACCOMPAGNAMENTO AL CONTO CONSUNTIVO RELATIVO ALL'ESERCIZIO FINANZIARIO 1998.

L'approvazione del rendiconto di un esercizio finanziario,rappresenta un importante elemento di riflessione sull'attività svolta e sul grado di raggiungimento degli obiettivi fissati, nonchè di analisi delle ragioni degli scostamenti rilevati.
Particolare importanza assume quindi l'esame del conto consuntivo relativo all'esercizio 1998, in quanto trattasi del primo esercizio nel quale l'ente ha potuto disporre dei tanto invocati stumenti dello statuto e della pianta organica, premesse essenziali per una azione più efficiente, efficacia e capace di recuperare il ritardo accumulato negli esercizi pregressi.
In effetti dei passi avanti ce ne sono stati, solo che si pensi;

- all'intensa attività posta in essere dalla Giunta Esecutiva,che ha snellito ed accelerato molte procedure, consentendo al Conisiglio Direttivo di concentrarsi sulle tematiche di maggior rilievo e con compiti di indirizzo e programmazione;
- alla intervenuta approvazione del regolamento di contabilità,cui ha fatto seguito la disciplina ed attribuzione al direttore dell'ente delle competenze gestionali, in ossequi ai principi del decreto legislativo 29/93 e successive modificazioni.
- alla approvazione del regolamento per le assunzioni e per l'accesso agli impieghi presso l'ente,cui ha fatto seguito la programmazione triennale delle assunzioni, adempimenti fondamentali affinchè si possa procedere alla effettiva copertura dei posti previsti nella pianta organica:ed in effetti nel 98, grazie al ricorso alle procedure di mobilità da altre pubbliche amministrazioni, si è avuta la copertura di n.5 posti, mentre per altri 9 posti si è in attesa della formalizzazione degli accordi.
- alla intervenuta aggiudicazione della gara di appalto dei servizi di pianificazione e regolamentazione del Parco,che permetterà finalmente di disporre dei fondamentali strumenti di programmazione e gestione;
- alla completa riprogrammazione di tutte le risorse disponibili, onde convogliarle verso interventi condivisi dalle realtà locali, con la contestuale definizione dei piani di utilizzo, nei quali si è fatto ampio ricorso alla delega in favore dei Comuni e delle Cominità Montane per tutte quelle opere non richiedenti una gestione diretta da

parte dell'Ente.

- In tal modo si è limitato il carico di attività amministrativa gravante sugli uffici dell'ente, ed al contempo sono state coinvolte e responsabilizzate le realtà locali,nel perseguimento degli scopi dell'ENTE PARCO NAZIONALE POLLINO.
- ad una più intensa e qualificata attività promozionale e divulgativa che ha permesso di diffondere la conoscenza del Parco e delle sue peculiarità. Prova tangibile dei risultati ottenuto in tale campo è rappresentato dall'accertamento, per la prima volta dalla costituzione dell'ente ancorchè per importi modesti, di entrate derivanti dalla cessione di pubblicazioni, ovvero dall'utilizzo del marchio del parco.

Quanto precede ha inevitabilmente inciso sulla gestione finanziaria ed ha contribuito nella determinazione del risultato di gestione.Un primo dato di particolare interesse è rappresentato proprio dal risultato dell'esercizio 98, che pur chiudendo ancora una volta in avanzo, il relativo importo,pari a £.8.325.360.181, si presenta dimezzato rispetto a quello dell'esercizio precedente.Tale dato è indice significativo dei notevoli passi in avanti fatti nell'impegno delle risorse disponibili, cui dovrà ora far seguito una intensa gestione di cassa, si da smaltire l'elevato fondo di cassa e la notevole mole di residui accumulatisi. Se nell'esercizio 98 si è focalizzata l'attenzione sulla ripogrammazione delle risorse e sul relativo impegno nel corso del 99 sarà necessario giungere alla effettiva realizzazione degli interventi con conseguente liquidazione degli impegni assunti. Lo smaltimnto delle giacenze di cassa, rappresenta una priorità per l'Ente sulla quale dovranno essere concentrati tutti gli sforzi.

Altro dato significativo è rappresentato dal risultato di gestione relativo al 98 che, per la prima volta, si presenta negativo atteso che gli impegni hanno superato gli accertamenti, indice inequivocabile della strada intrapresa per il completo utilizzo delle risorse rinvenienti dagli esercizi pregressi.

Decisamente in miglioramento si presenta poi il livello delle riscossioni ed anche quello dei pagamenti, se si tralascia il dato relativo alle opere di investimento.

Passando ad esaminare più nello specifico gli altri aspetti richiamati dall'art. 32 del D.P.R. 696 del 18/12/79, si evidenzia:

- che nella situazione patrimoniale dell'Ente sono stati computati gli ammortamenti delle macchine ed attrezzature di proprietà, seguendo i criteri di legge; si evidenzia che l'ammontare complessivo degli ammortamenti rappresenta una quota vincolata dell'avanzo di amministrazione;
- che la situazione patrimoniale si racchiude con le seguenti risultanze:

ATTIVITA': L. 189.604.809.172

PASSIVITA':L. 185.399.264.929

al riguardo si evidenzia un saldo positivo di L.4.205.544.243.

- che per la indennità di anzianità o trattamenti di quiescenza si provvede al versamento dei relativi contributi alla gestione INPDAP;
- che non vi sono Enti controllati o collegati con l'Ente Parco del Pollino.

Questa Amministrazione, tuttavia, ha aderito al Consorzio METAFOR con finalità di alta formazione per lo sviluppo economico ambientale nelle aree depresse del mezzogiorno,nonchè al gruppo di "Azione Locale" per la gestione degli interventi del programma comunitario Leader II^,versante Lucnoe versante Calabria.

Per ciò che concerne, infine, la situazione dei debiti e dei crediti, si è proveduto alla verifica delle condizioni legittimanti il loro mantenimento nelle scritture finanziarie e patrimoniali.

A seguito di detta verifica è stata accertata l'insussistenza dei seguenti residui attivi:
Cap. 15030.....L. 16.221.000.000- inesigibile;
Cap. 15070.....L. 39.212.519. inesigibile.

Sono stati eliminati residui passivi insussistenti per L.8.957.593.685.

Per ciò che concerne le risultanze analitiche e finali del conto 98 si fa riferimento ai rendiconti allegati alla presente relazione.

IL PRESIDENTE
- Mauro Tripepi -

PAGINA BIANCA

RELAZIONE DEL COLLEGIO DEI REVISORI

PAGINA BIANCA

ALLEG. C

Verbale n.27

L'anno millenovecentonovantanove,nei giorni ventotto e ventinove del mese di Aprile, si è riunito in Rotonda,presso la sede del Parco,il Collegio dei Revisori dei Conti al completo,nelle persone dei sigg.:

-Prof.Dott.Vincenzo Nastro -Presidente
-Dott.Nicola Piscioneri -Componente
-Rag.Domenico Commodaro -Componente

Scopi principali della riunione sono:

1)Verifica di cassa e delle scritture contabili;
2)Esame e relazione al bilancio consuntivo 1998;
3)Variazioni al bilancio esercizio finanziario 1999;
4)varie.

.....

1)VERIFICA DI CASSA AL 31.12.1998

Il collegio preliminarmente ritiene di effettuare una verifica di cassa alla data del 31.12.1998, accertando la concordanza del saldo contabile con la giacenza effettiva comunicata dall' Istituto Cassiere.

Da tale verifica sono emerseo le seguenti risultanze complessive:

F.do iniziale di cassa al 01.01.1998		£. 27.749.943.634
1) Entrate (fino alla reversale n. 233)		
c/competenza	£. 32.739.925.716	
c/residui	£. 24.068.959.329	£. 56.808.885.045
totale		£. 84.558.828.679
2) Uscite (fino al mandato n. 735)		
c/competenza	£. 3.471.601.456	
c/residui	£. 2.663.447.470	£. 6.135.048.926
Saldo contabile di cassa al 31.12.1998		£. 78.423.779.753

Tale saldo contabile di cassa trova riscontro con quello comunicato dall' Istituto Cassiere con nota n.16 del 04.01.1999 in quanto in sede di chiusura della contabilita'relativa all'anno

in questione , l'Ente ha provveduto a regolarizzare i sospesi attivi e passivi.

VERIFICA DI CASSA E DELLE SCRITTURE CONTABILI AL 27.04.1999.

Il Collegio procede poi ad una verifica di cassa alla data del 27.04.1999.

Poichè dall'inizio del corrente anno l'Ente ha provveduto ad impiantare una contabilità meccanizzata relativa sia alla tenuta del giornale di cassa,sia alla emissione dei titoli di entrata e di spesa,nonchè degli altri necessari documenti contabili,detta verifica viene effettuata sulla base del giornale di cassa tenuto a "modulo continuo".In proposito si è raccomandato di numerare progressivamente le pagine e vidimarle con timbro e firma del Funzionario responabile.

Dall'esame del giornale di cassa si rilevano le seguenti risultanze:

-Fondo di cassa all'01.01.1999.....L. 78.423.779.753

ENTRATE

-Reversali emesse n.53.

- c/ competenza	L. 211.396.431		
- c/ residui	L. 305.515.000	L.	516.911.431
Totale Entrate		L.	78.940.691.184

USCITE

-Mandati emessi n.186.

- c/competenza	L. 500.294.480		
- c/residui	L. 2.681.111.290	L.	3.181.405.770
Totale Uscite		L.	3.181.405.770

RIEPILOGO

Totale Entrate	L.	78.940.691.184
Totale Uscite	L.	3.181.405.770
SALDO al 27.04.1999	L.	75.759.285.414

Dall'estratto conto emesso in pari data dall'Istituto Cassiere, Banca di Credito Cooperativo del Pollino, risulta un fondo di cassa di L.76.021.850.420;

La differenza tra il saldo contabile rilevato dal giornale di cassa L.75.759.285.414 e quello effettivo in banca L.76.021.850.420 è pari a L.262.565.006.
Tale maggiore saldo attivo evidenziato dall'Istituto Cassiere è così determinato: Giacenza mandati non pagatiper L.264.380.645 meno giacenze reversali per L. 1.815.639 emesse ma non ancora riscosse = L.262.565.006;

2) ESAME E RELAZIONE AL BILANCIO CONSUNTIVO ANNO 1998:

Il Collegio prende in esame il conto consuntivo dell' esercizio 1999.Detto conto Consuntivo non è stato ancora deliberato dalla Giunta Esecutiva e, conseguentemente,non sottoposto all'approvazione del Consiglio Direttivo.Tale documento contabile,sul quale dovrà essere anche acquisito il parere della Comunità del Parco, risulta redatto secondo lo schema allegato al regolamento approvato del D.P.R.n.696/79 ed è correlato della relazione illustrativa del Presidente prevista dall'art.32 dello stesso regolamento.

Il Conto Consuntivo in esame è composto dai seguenti elaborati:
- Rendiconto finanziario;
- Situazione amministrativa;
- Conto economico;
- Situazione patrimoniale;
- Gestione dei residui;
- Gestione di cassa.

Il Collegio evidenzia che l'Ente ha tenuto manualmente per l'anno 1998 la contabilità e che le rilevazioni sono state annotate su un registro cronologico di cassa e su partitari a schede. Tale contabilità finanziaria a fine esercizio, è stata trasferita nel con il conto economico ed è stato redatto,anche il conto del patrimonio.
Prima di procedere all'esame del bilancio consuntivo di che trattasi, si ritiene opportuno premettere che al bilancio di previsione dell' esercizio 1998 sono state apportate variazioni con un unico provvedimento deliberato dal Consiglio Direttivo in data 04.08.1998 e sul quale il Collegio ha espresso il proprio parere favorevole nel verbale n.25 del 17 e 18 Settembre 1998.

A seguito di detto provvedimento di variazione, l'originario bilancio di previsione,il quale pareggiava in L.24.660.000.000, si è attestato,sia in entrata che in uscita,nel maggiore importo di L. 58.865.228.000.

Quindi il Collegio passa all'esame del conto consuntivo in questione alla luce anche di quanto illustrato dal Presidente dell'Ente nella propria relazione.

Tale relazione pone in evidenza i progressi, da considerarsi da parte di questo collegio comunque modesti, dell'attività istituzionale dell'ente rispetto all'anno precedente, nonchè l'intendimento di sviluppare ancora più tale attività avendo oggi

a disposizione gli strumenti normativi necessari per poter meglio operare,quali lo statuto, la pianta organica,il regolamento di contabilità, nonchè il regolamento per le assunzioni del personale.

Dall'esame dei dati contabili del bilancio consuntivo,si pongono in evidenzia le seguenti risultanze complessive:

a) RENDICONTO FINANZIARIO

-Entrate correnti.....	£. 10.555.150.500
-Entrate in conto capitale	£. 31.756.000.000
-Entrate per Partite di Giro	£. 269.257.575
TOTALE ENTRATE	£. 42.580.408.075

-Uscite correnti.....	£. 6.355.536.914
-Uscite Conto Capitale.....	£. 36.970.127.400
-Uscite per Partite di Giro.....	£. 269.257.575
TOTALE USCITE	£. 43.594.921.889

b) CONTO ECONOMICO

-costi.....	£. 47.063.199.942
-ricavi.....	£. 51.268.744.185
AVANZO ECONOMICO.....	£. 4.205.544.243

c) SITUAZIONE PATRIMONIALE

-Attività	**£. 189.604.809.172**
-Passività.....	**£. 185.399.264.929**
AVANZO ECONOMICO.....	**£. 4.205.544.243**

d) SITUAZIONE AMMINISTRATIVA

-Consistenza cassa inizio esercizio....		£. 27.749.943.634 +
-Riscossioni in c/c	£. 32.739.925.716	
-Riscossioni in c/r	£. 24.068.959.329	£. 56.808.885.045 +
-Pagamenti in c/c ..	£. 3.471.601.456	
-Pagamenti in c/r	£. 2.663.447.470	£. 6.135.048.926 -
CONSISTENZA CASSA FINE ESERCIZIO		£. 78.423.779.753
-Residui attivi prec.	£.19.821.789.327	
dell'esec.	£. 9.840.482.359	£. 29.662.271.686 +
-Residui passivi prec	£.59.637.370.825	
- " " Eserc.	£.40.123.320.433	£. 99.760.691.258 -
AVANZO AMM.NE FINE ESERCIZIO		£. 8.325.360.181

Per quanto concerne il fondo ammortamento esso è stato aumentato per l 'anno 1998 di L.115.143.440; tale quota è stata calcolata entro i limiti delle aliquote consentite dalle vigenti disposizioni.

Per quanto attiene la gestione dei residui si evidenziano le seguenti consistenze:

Esercizio	Residui Attivi	Residui Passivi
1997	£. 60.150.961.175	£. 71.258.411.980
1998	£. 29.662.271.686	£. 99.760.691.258

In particolare il Collegio, pur avendo preso atto che l'Ente ha provveduto ad un riaccertamento dei residui passivi riducendoli nel complessivo importo di L.8.957.593.685 e quelli attivi per l'importo di L.16.260.212.519,-sul quale esprime il proprio parere favorevole, avendo accertato i motivi che ne hanno

determinato la radiazione- rileva che permangono comunque,sia residui attivi che passivi di notevole ammontare. Stessa considerazione può essere formulata relativamente ai residui provenienti dalla gestione di competenza, atteso che a fronte di accertamenti per L.42.580.408.075,rimangono da riscuotere L. 9.840.482.359; la situazione è naturalmente ancora più preoccupante per quanto riguarda i residui passivi,consideranto che a fronte di impegni assunti per L.43.594.921.889,risulta ancora da pagare la cospicua complessiva somma di L.40.123.320.433.
In proposito è pero da evidenziare che la parte più rilevante si riferisce alle entrate ed alle spese in conto capitale relativa alla attuazione di interventi finanziati con fondi a destinazione vincolata per la realizzazione di piani e progetti per la maggior parte avviati,ma per i quali le relative erogazioni,in relazione ai tempi tecnici di attuazione, vengono effettuati in tempi successivi.

Allo stato,pur tenendo nella massima considerazione quanto evidenziato nella relazione del Presidente, circa i prevedibili sviluppi futuri,sulla base delle sole risultanze contabili recate dal consuntivo in esame,non sembra possa nel complesso esprimersi un giudizio pienamente positivo e, si auspica pertanto che l' Ente possa in breve tempo effettivamente incrementare la propria attività,ponendo in essere le azioni da tempo programmate,con effetti sicuramente positivi che potranno riflettersi anche sulla depressa economia del territorio.

In relazione a quanto sopra,il Collegio dei Revisori,nell'assicurare di aver proceduto nel corso dell'esercizio ai riscontri e alle verifiche di propria competenza e di aver constatato che le risultanze del Conto Consuntivo in argomento trovano corrispondenza con le scritture contabili,ritiene, conclusivamente,di poter esprimere parere favorevole all'aprovazione del Conto Consutivo dell'esercizio 1998 dell'Ente Parco Nazionale del Pollino.

3)VARIAZIONI AL BILANCIO DI PREVISIONE 1999.

Il Collegio dei Revisori prende in esame il provvedimento di variazioni al bilancio di previsione dell'esercizio 1999,prediposto per l'approvazione da parte del Consiglio Direttivo dell'Ente, nella seduta da tenersi il 29 corrente mese.
Le variazioni di bilancio sono determinate essenzialmente dalla riduzione del contributo ordinario del Ministero dell'Ambiente da L.9.071.735.000 a L.8.549.715.488,nonchè del finanziamento della Regione Basilicata di L.57.340.212, a copertura di oneri già sostenuti per l'attuazione di un progetto per Lavori socialmente utili.
Le altre variazioni concernono storni compensativi tra vari capitoli di spesa,derivanti da una più precisa valutazione delle esigenze gestionali.

Infine, sono previste variazioni per il complessivo importo di L.660.000.000,sia in entrata che in uscita,alle partite di giro. Con lo stesso provvedimento vengono anche disposte variazioni in aumento e in diminuzioni delle previsioni di cassa.
Complessivamente,in relazione alle indicate variazioni,il bilancio di previsione per il corrente anno finanziario, si attesta,relativamente alle previsioni di competenza,sia in entrata che in uscita, in L. 13.017.056.700, mentre in precedenza pareggiava in L.12.771.735.000;

Pertanto, tenuto conto che:
- le variazioni in esame non alterano l'iniziale equilibrio di bilancio;
- le maggiori entrate sono attendibili;
- le maggiori spese, determinate da effettive esigenze gestionali, sono da considerarsi congrue,il Collegio, alla luce delle considerazioni esposte, esprime il proprio parere favorevole per l'approvazione del provvedimento di variazioni al bilancio in argomento.

4)VARIE.

Il Colegio,nel prendere atto dei decreti adottati dal Ministero dell'Ambiente in data 9.12.98 nn.scn 19707 e 19708, relativi alla determinazione delle nuove indennità di carica ai componenti degli Organi di amministrazione e di controllo, nonchè ai Presidenti e Vice Presidenti degli Enti Parco, è del parere, che non disponendo la decorrenza di tali nuove indennità, questa debba intendersi dall'inizio del corrente anno.
Il Collegio poi prende atto che l'Ente ha ricevuto la relazione sulla verifica amministrativo-contabile effettuata dall'Ispettore di Finanza Dott.Claudio Carra', trasmessa dal Ministero vigilante con nota n.s.c.n./3/d/98/20410 del 18.12.1998.
In proposito, con riferimento a quanto già evidenziato da questo Collegio nel proprio precedente verbale n.26 del 26/27 Novembre 98, e tenuto conto delle sollecitazioni già rivolte dal Ministero dell'Ambiente con la suindicata lettera di trasmissione e con la successiva nota n.s.c.n.3D/99/4652 del 16.03.99, invita anch'esso l'Ente a voler fornire ogni utile chiarimento in ordine ai rilievi formulati dal suindicato Ispettore di finanza nella citata relazione ed a comunicare, sia al Ministero dell'Ambiente che all'organo di controllo i provvedimenti adottati al fine di rimuovere le irregolarità riscontrate.
A questo particolare riguardo,il Collregio dei revisori fornisce all'Ente copia della circolare n.3 prot.n.219946 del 15.01.99 (diretta soltanto ai rappresentanti del Tesoro in seno ai Collegi dei Revisori degli Enti Parco)con la quale l'Ispettorato Generale di Finanza, a seguito delle verifiche contemporaneamente effettuate presso sette Parchi nazionali, ha segnalato le osservazioni di maggior rilievo rilevate dagli Ispettori di Finanza.
Il Collegio prende altresì atto della lettera del Ministero dell'Ambiente-Servizio Conservazione della Natura-Prot.n.s.c.n.3/d/99/171 dell'11.01.99 avene ad oggetto:"Società

miste di Servizi Pubblici nei Parchi nazionali".
Il Collegio prende poi atto della lettera,anche essa del Servzio Conservazione della Natura n.99/3D/5449 del 19.03.99, concernente la vigilanza sulla gestione degli Enti parco da parte del Ministero dell'Ambiente,ove viene chiarita la portata del parere espresso in proposito dal Consiglio di Stato in data 15.02.99.
Da ultimo, il Collegio, nel prendere atto della lettera datata 14.4.99 ,diretta al Presidente dell'Ente parco ed al Presidente del Collegio dei Revisori dei Conti,con la quale il componente del Collegio stesso Rag.Domenico Commodaro, rassegna irrevocabilmente le proprie dimissioni da tale organo con effetto dal 1.5.99, esprime il proprio ringraziamento per la pregevole attività e per la fattiva collaborazione svolta nell'ambito di tale Organo.

Del che il presente verbale che,letto e confermato,viene sottoscritto e del quale ne vengono consegnate due copie al Presidente dell'Ente affinchè ne trasmetta una al Ministero dell'Ambiente-Servizio Consevazione Natura ,mentre, a cura del Presidente del Collegio ne viene inviata copia sia al Ministero del Tesoro-Ragioneria Generale dello Stato I.G.F.-Divisione IV^ sia alla Corte dei Conti-Sezione Controllo Enti,in ossequio alla Determinazione n.54/96 della stessa Corte.

Rotonda,lì 29.04.1999.

IL PRESIDENTE
Prof.Vincenzo Nastro

I COMPONENTI
Dr.Nicola Piscioneri

Rag.Domenico Commodaro

BILANCIO CONSUNTIVO

ENTRATE

TITOLO / CATEGORIA / CAPITOLO		DENOMINAZIONE	GESTIONE DELLA COMPETENZA ANNO 1998							
			PREVISIONI			SOMME ACCERTATE			DIFFERENZE RISPETTO ALLE PREVISIONI	
			Iniziali	VARIAZIONI un.+	un.-	definitive (1+2-3)	riscosse	rimaste da riscuotere	Totale accertamenti	in più (7-1)
			1	2	3	4	5	6	7	8
II°		ENTRATE DERIV. DA TRASFER.CORRENTI	0	0	0	0	0	0	0	0
			0	0	0	0	0	0	0	0
	III°	**Trasferim.da parte dello Stato.**	0	0	0	0	0	0	0	0
	203010	3010 Contributo ordinario 1998	7.800.000.000	1.231.735.000		9.031.735.000	9.031.734.399		9.031.734.399	0
	203020	3020 Contributi straordinari	0	0	0	0		0	0	0
	404020	4020 Contributo dalla Regione per la formazione connessa al progetto L.S.U.	0			0			0	0
	404040	4040 Contributo dalla Regione Basilicata e Calabria per progetti L.S.U.	1.500.000.000		0	1.500.000.000	1.200.000.000	300.000.000	1.500.000.000	0
	Totale Categoria III°		9.300.000.000	1.231.735.000	0	10.531.735.000	10.231.734.399	300.000.000	10.531.734.399	0
			0	0	0	0			0	0
	VI°	**Trasferim.da parte di altri Enti diversi**	0	0	0	0			0	0
	206010	6010 Contributo Min. Lavoro Programma operativa F.S.E	0	0	0	0			0	0
	206020	6020 Contributo Ministero Lavoro per Progetti Giovani		0	0	0			0	0
			0	0	0	0			0	0
	Totale Categoria VI°		0	0	0	0	0	0	0	0
	Totale Titolo II°		9.300.000.000	1.231.735.000	0	10.531.735.000	10.231.734.399	300.000.000	10.531.734.399	0
III°		ALTRE ENTRATE				0			0	0
	VII°	**Entrate derivanti dalla vendita di beni e da prestazioni di servizio**				0			0	0
	307010	7010 Ricavi dalla vendita di prodotti diversi	5.000.000			5.000.000	550.500	4.325.000	4.875.500	0
	307020	7020 Ricavi dalla vendita di pubblicazioni edite dall'Ente		30.000.000		30.000.000				
	307050	7050 Altri proventi	35.000.000	15.000.000		50.000.000	8.150.000		8.150.000	
	307060	7060 Ricavi dalla vendita di prodotti tipici del Parco e dall'uso del marchio	20.000.000			20.000.000			0	0
	307090	7090 Proventi derivanti dalla gestione di aree verdi e di aree attrezzate	10.000.000	0	0	10.000.000			0	0
	Totale Categoria VII		70.000.000	45.000.000	0	115.000.000	8.700.500	4.325.000	13.025.500	0
						0			0	0
	VIII°	**Redditi e proventi patrimoniali**				0			0	0
	308030	8030 Interessi sui depositi e conti correnti	5.000.000	0	0	5.000.000			0	0
	Totale Categoria VIII°		5.000.000	0	0	5.000.000	0	0	0	0
						0			0	0
	IX°	**Poste correttive e compensative di spese correnti**				0			0	0
	309010	9010 Recuperi e rimborsi diversi		10.000.000		10.000.000	2.888.001		2.888.001	
	309030	9030 Consorzi nelle spese	5.000.000	0	0	5.000.000	42.600		42.600	0
	Totale Categoria IX°		5.000.000	10.000.000	0	15.000.000	2.930.601	0	2.930.601	0
						0			0	0
	X°	**Entrate non classificabili in altre voci**				0			0	0
	310010	10010 e ricavi vendite cose sequestrate ed altri proventi	5.000.000	5.000.000	0	10.000.000	7.460.000		7.460.000	0
	Totale Categoria X°	eventuali	5.000.000	5.000.000	0	10.000.000	7.460.000	0	7.460.000	0
	Totale Titolo III		85.000.000	60.000.000	0	145.000.000	19.091.101	4.325.000	23.416.101	0
V°		ENTRATE DERIVANTI DA TRASFERIENTI CIN CONTO CAPITALE				0			0	0
	XV°					0			0	0
						0			0	0
	515030	15030 Contributo straordinario Ministero Ambiente P.T.T.A. . 94-96		0		0		0	0	0
	515070	15070 Contributo U.E. per progetti LIFE '95				0		0	0	0
	505070	15080 Contributo per la manutenzione sentieri								
	505090	15090 Contributo per strutture ricettive		31.000.000		31.000.000		31.000.000	31.000.000	
	505100	15100 Contributo per attivita' artigianali- botteghe								
	505110	15110 Contributi per sportello informativo Parchi								
	505120	15120 Contributo straordinario Ministero Ambiente P.T.A.P. . 94-96		7.225.000.000		7.225.000.000	7.225.000.000		7.225.000.000	
	505130	15130 Q.C.S. 97/99		9.500.000.000		9.500.000.000		9.500.000.000	9.500.000.000	
	Totale Categoria XV°		0	16.756.000.000	0	16.756.000.000	7.225.000.000	9.531.000.000	16.756.000.000	0
						0			0	0
	XVI°	Trasferimenti dalle Regioni				0			0	0
	516030	16030 Contributo straordinario della Regione Calabria per interventi di valorizzazione turistico ambientale delibera CIPE 88/90		15.000.000.000		15.000.000.000	15.000.000.000		15.000.000.000	
	516070	16070 Contributi strordinari finalizzati all'arredo ambientale (sentieristica ed aree				0			0	0
	Totale Categoria XVI°		0	15.000.000.000	0	15.000.000.000	15.000.000.000	0	15.000.000.000	0
	Totale titolo V°		0	31.756.000.000	0	31.756.000.000	22.225.000.000	9.531.000.000	31.756.000.000	0
VI°		ACCENSIONE DI PRESTITI				0			0	0
						0			0	0
	XIX°	**Assunzione di mutui**				0			0	0
	619010	19010 Assunzione di mutui				0			0	0
	Totale Categoria XIX°		0			0			0	0
	Totale titolo VI°		0	0	0	0	0	0	0	0

	GESTIONE DEI RESIDUI				VARIAZIONI		GESTIONE DELLA CASSA				Totale dei residui attivi al termine dell' esercizio (6 + 12)
in meno (4-7)	residui attivi al 1° gennaio	riscossi	rimasti da riscuotere	Totale (11+12)	in più (13-10)	in meno (10-13)	PREVISIONI	DIFFERENZE RISPETTO RISCOSSIONI (5+11)	E PREVISIONI in più (17-16)	in meno (16-17)	
9	10	11	12	13	14	15	16	17	18	19	20
0				0	0	0	0	0	0	0	0
0				0	0	0	0	0	0	0	0
0				0	0	0	0	0	0	0	0
0				0	0	0	0	0	0	0	0
601	7.800.000.000	7.800.000.000		7.800.000.000	0	0	16.831.735.000	16.831.734.399		601	0
0	6.374.000.000	1.999.999.500	4.374.000.500	6.374.000.000	0	0	3.000.000.000	1.999.999.500	3.000.000.000	1.000.000.500	4.374.000.500
0				0		0	0	0	0		
				0	0	0	1.500.000.000	1.200.000.000		300.000.000	300.000.000
601	14.174.000.000	9.799.999.500	4.374.000.500	14.174.000.000	0	0	21.331.735.000	20.031.733.899	3.000.000.000	1.300.001.101	4.674.000.500
0				0	0	0		0	0	0	0
0				0	0	0	0	0	0	0	0
0				0	0	0	0	0	0	0	0
0				0	0	0		0	0	0	0
0				0	0	0		0	0	0	0
0	0	0	0	0	0	0	0	0	0	0	0
601	14.174.000.000	9.799.999.500	4.374.000.500	14.174.000.000	0	0	21.331.735.000	20.031.733.899	3.000.000.000	1.300.001.101	4.674.000.500
0				0	0	0	0	0	0	0	0
0				0	0	0	0	0	0	0	0
0				0	0	0	0	0	0	0	0
124.500				0	0	0	5.000.000	550.500	0	4.449.500	4.325.000
30.000.000							30.000.000			30.000.000	
41.850.000							50.000.000	8.150.000		41.850.000	
20.000.000				0	0	0	20.000.000	0	0	20.000.000	0
10.000.000				0	0	0	10.000.000	0	0	10.000.000	0
101.974.500	0	0	0	0	0	0	115.000.000	8.700.500	0	106.299.500	4.325.000
0				0	0	0		0	0	0	0
0				0	0	0		0	0	0	0
5.000.000				0	0	0	5.000.000	0	0	5.000.000	0
5.000.000	0	0	0	0	0	0	5.000.000	0	0	5.000.000	0
0				0	0	0		0	0	0	0
0				0	0	0		0	0	0	0
7.111.999							5.000.000	2.888.001		2.111.999	0
4.957.400	42.000	42.000	0	42.000	0	0	5.000.000	84.600	0	4.915.400	0
12.069.399	42.000	42.000	0	42.000	0	0	10.000.000	2.972.601	0	7.027.399	0
0				0	0	0		0	0	0	0
0				0	0	0		0	0	0	0
2.540.000	80.000	80.000	0	80.000	0	0	10.000.000	7.540.000		2.460.000	0
2.540.000	80.000	80.000	0	80.000	0	0	10.000.000	7.540.000	0	2.460.000	0
121.580.899	122.000	122.000	0	122.000	0	0	140.000.000	19.213.101	0	120.786.899	4.325.000
0				0	0	0		0	0	0	0
0				0	0	0		0	0	0	0
0				0	0	0		0	0	0	0
0	32.813.260.000	13.334.970.000	3.257.290.000	16.592.260.000		16.221.000.000	15.000.000.000	13.334.970.000	0	1.665.030.000	3.257.290.000
0	146.155.175	106.942.656		106.942.656		39.212.519	146.155.175	106.942.656	0	39.212.519	0
	5.000.000.000		5.000.000.000	5.000.000.000			3.500.000.000			3.500.000.000	5.000.000.000
	5.500.000.000	809.501.173	4.690.498.827	5.500.000.000			3.531.000.000	809.501.173		2.721.498.827	4.721.498.827
							7.225.000.000	7.225.000.000			
							1.000.000.000			1.000.000.000	9.500.000.000
0	43.459.415.175	14.251.413.829	12.947.788.827	27.199.202.656	0	16.260.212.519	30.402.155.175	21.476.413.829	0	8.925.741.346	22.478.788.827
0				0	0	0		0	0	0	0
0				0	0	0		0	0	0	0
							15.000.000.000	15.000.000.000	0		
0	2.500.000.000		2.500.000.000	2.500.000.000	0	0	2.500.000.000	0	0	2.500.000.000	2.500.000.000
0	2.500.000.000	0	2.500.000.000	2.500.000.000	0	0	17.500.000.000	15.000.000.000	0	2.500.000.000	2.500.000.000
0	45.959.415.175	14.251.413.829	15.447.788.827	29.699.202.656	0	16.260.212.519	47.902.155.175	36.476.413.829	0	11.425.741.346	24.978.788.827
0				0	0	0		0	0	0	0
0				0	0	0		0	0	0	0
0				0	0	0		0	0	0	0
0				0	0	0		0	0	0	0
0				0	0	0	0	0	0	0	0
0				0	0	0	0	0	0	0	0
0	0	0	0	0	0	0	0	0	0	0	0

ENTRATE

TITOLO / CATEGORIA / CAPITOLO		DENOMINAZIONE	GESTIONE DELLA COMPETENZA ANNO 1998						
			PREVISIONI			SOMME ACCERTATE			DIFFERENZE RISPETTO ALLE PREVISIONI
			Iniziali	VARIAZIONI in +	VARIAZIONI in -	definitive (1+2-3)	riscosse	rimaste da riscuotere	Totale accertamenti	in più (7-4)
			1	2	3	4	5	6	7	8
VII°		PARTITE DI GIRO.								
						0	0	0	0	0
	XXII°	**Entrate aventi natura di partite di giro**				0	0	0	0	0
						0	0	0	0	0
	722010	22010 Ritenute erariali personale dipendente, incaricato, comandato.	250.000.000			250.000.000	152.607.869	156.131	152.764.000	0
	722020	22020 Ritenute previdenziali ed assistenziali personale dipendente.	200.000.000			200.000.000	45.210.668		45.210.668	0
	722030	22030 Ritenute diverse	10.000.000			10.000.000	4.267.082		4.267.082	0
	722040	22040 Ritenute per conto terzi.	20.000.000			20.000.000	0	0	0	0
	722050	22050 Depositi cauzionali da terzi	10.000.000	10.000.000		20.000.000	9.988.825	0	9.988.825	0
	722060	22060 Recupero anticipazioni fondi economato.	10.000.000			10.000.000		5.000.000	5.000.000	0
	722080	22080 Recupero anticipazioni varie	70.000.000			70.000.000	0	0	0	0
	722090	22090 Partite in conto sospesi	10.000.000			10.000.000	0	0	0	0
	722100	22100 Ritenute erariali su prestazioni professionali	200.000.000			200.000.000	52.025.772	1.228	52.027.000	0
	Totale Categoria XXII°		780.000.000	10.000.000	0	790.000.000	264.100.216	5.157.359	269.257.575	0
	Totale Titolo VII°		780.000.000	10.000.000	0	790.000.000	264.100.216	5.157.359	269.257.575	0
						0			0	0
						0			0	0
		Riepilogo dei titoli				0			0	0
		Titolo I°				0			0	0
		Titolo II°	9.300.000.000	1.231.735.000	0	10.531.735.000	10.231.734.399	300.000.000	10.531.734.399	0
		Titolo III°	85.000.000	60.000.000	0	145.000.000	19.091.101	4.325.000	23.416.101	0
		Titolo IV°								0
		Titolo V°	0	31.756.000.000	0	31.756.000.000	22.225.000.000	9.531.000.000	31.756.000.000	0
		Titolo VI°	0		0	0	0	0	0	0
		Titolo VII°	780.000.000	10.000.000	0	790.000.000	264.100.216	5.157.359	269.257.575	0
									0	0
		Totale delle entrate	10.165.000.000	33.057.735.000	0	43.222.735.000	32.739.925.716	9.840.482.359	42.580.408.075	0
						0			0	0
		Avanzo di Amministrazione	14.495.000.000	2.147.493.000		16.642.493.000			0	0
						0			0	0
		Fondo iniziale di cassa				0			0	0
						0			0	0
		Totale generale	24.660.000.000	35.205.228.000	0	59.865.228.000	32.739.925.716	9.840.482.359	42.580.408.075	0

ALLEG. A

GESTIONE DEI RESIDUI							GESTIONE DELLA CASSA				Totale dei residui attivi al termine dell' esercizio (6 + 12)
	residui attivi al 1° gennaio	riscossi	rimasti da riscuotere	Totale (11+12)	VARIAZIONI in più (13-10)	VARIAZIONI in meno (10-13)	PREVISIONI	DIFFERENZE RISPETTO RISCOSSIONI (5+11)	DIFFERENZE RISPETTO LE PREVISIONI in più (17-16)	DIFFERENZE RISPETTO LE PREVISIONI in meno (16-17)	
in meno (4-7)											
9	10	11	12	13	14	15	16	17	18	19	20
0				0	0	0		0	0	0	0
0				0	0	0		0	0	0	0
0				0	0	0	0	0	0	0	0
97.236.000	8.500.000	8.500.000		8.500.000	0	0	250.000.000	161.107.869	0	88.892.131	156.131
154.789.332	3.924.000	3.924.000		3.924.000	0	0	200.000.000	49.134.668	0	150.865.332	0
5.732.918				0		0	10.000.000	4.267.082	0	5.732.918	0
20.000.000				0	0	0	20.000.000	0	0	20.000.000	0
10.011.175				0	0	0	20.000.000	9.988.825	0	10.011.175	0
5.000.000	5.000.000	5.000.000		5.000.000	0	0	20.000.000	5.000.000	0	15.000.000	5.000.000
70.000.000				0	0	0	70.000.000	0	0	70.000.000	0
10.000.000				0	0	0	10.000.000	0	0	10.000.000	0
147.973.000		0		0	0	0	200.000.000	52.025.772	0	147.974.228	1.228
520.742.425	17.424.000	17.424.000	0	17.424.000	0	0	800.000.000	281.524.216	0	518.475.784	5.157.359
520.742.425	17.424.000	17.424.000	0	17.424.000	0	0	800.000.000	281.524.216	0	518.475.784	5.157.359
0				0	0	0		0	0	0	0
0				0	0	0		0	0	0	0
0				0	0	0		0	0	0	0
0				0	0	0		0	0	0	0
601	14.174.000.000	9.799.999.500	4.374.000.500	14.174.000.000	0	0	21.331.735.000	20.031.733.899		1.300.001.101	4.674.000.500
121.583.899	122.000	122.000	0	122.000	0	0	140.000.000	19.213.101		120.786.899	4.325.000
					0	0			0		
0	45.959.415.175	14.251.413.829	15.447.788.827	29.699.202.656		16.260.212.519	47.902.155.175	36.476.413.829		11.425.741.346	24.978.788.827
0	0	0	0	0	0	0	0	0	0	0	0
520.742.425	17.424.000	17.424.000	0	17.424.000	0	0	800.000.000	281.524.216	0	518.475.784	5.157.359
0				0	0	0		0	0	0	0
642.326.925	60.150.961.175	24.068.959.329	19.821.789.327	43.890.748.656	0	16.260.212.519	70.173.890.175	56.808.885.045	0	13.365.005.130	29.662.271.686
0				0	0	0		0	0	0	0
16.642.493.000				0	0	0	14.495.000.000	0	0	14.495.000.000	0
0				0	0	0		0	0	0	0
0				0	0	0	0	0	0	0	0
0				0	0	0		0	0	0	0
17.284.819.925	60.150.961.175	24.068.959.329	19.821.789.327	43.890.748.656	0	16.260.212.519	84.668.890.175	56.808.885.045	0	27.860.005.130	29.662.271.686

SPESE

TITOLO / CATEGORIA / CAPITOLO		DENOMINAZIONE	GESTIONE DELLA COMPETENZA ANNO 1998 – PREVISIONI Iniziali	PREVISIONI VARIAZIONI in +	PREVISIONI VARIAZIONI in -	SOMME IMPEGNATE definitive (1+2-3)	SOMME IMPEGNATE pagate	SOMME IMPEGNATE rimaste da pagare	DIFFERENZE RISPETTO ALLE PREVISIONI Totale impegni	DIFFERENZE RISPETTO ALLE PREVISIONI in più (7-4)
			1	2	3	4	5	6	7	8
		SPESE CORRENTI								
I°		**Organi istituzionali**								
101010	1010	Compensi al Presidente e Vice-Presidente	110.000.000	20.000.000		130.000.000	105.953.320	7.136.530	113.090.450	0
101020	1020	Compensi ai componenti Consiglio Direttivo e Giunta Esecutiva	80.000.000	40.000.000		120.000.000	52.346.760	14.432.380	66.779.140	0
101030	1030	Indennità e rimborsi ai componenti il Collegio dei Revisori dei Conti	20.000.000	0		0 20.000.000	7.128.172	4.364.242	0 11.492.414	0 0
101040	1040	Compensi e rimborsi ai componenti Comm. Tec. Consultiva	30.000.000			30.000.000	5.959.520	918.260	6.877.780	0
101050	1050	Indennità e spese missioni componenti organi istituzionali	15.000.000			0 15.000.000	4.567.080	914.000	0 5.481.080	0 0
101070	1070	Spese per funzionamento Comunità del Parco	50.000.000			50.000.000			0	0
101080	1080	Compensi ai componenti il Nucleo di Valutazione		18.000.000		18.000.000				
		Totale Categoria I°	305.000.000	78.000.000	0	383.000.000	175.955.452	27.765.412	203.720.864	0
II°		**Oneri per il personale in attività di servizio**								
102010	2010	Stipendi ed altri assegni fissi al personale	1.200.000.000		700.000.000	500.000.000	365.511.459	18.785.954	384.297.413	0
102020	2020	Compensi per lavoro straordinario al personale dipendente	50.000.000	10.000.000		60.000.000	5.890.084	22.699.010	28.589.094	0
102030	2030	Oneri previdenziali, assistenziali e sociali a carico Ente	385.000.000		185.000.000	200.000.000	177.764.412		177.764.412	0
102050	2050	Fondo di incentivazione e produttività	50.000.000			50.000.000	3.564.607	28.873.000	32.437.607	0
102070	2070	Indennità rimborso spese trasporto ecc.	40.000.000		0	40.000.000	12.223.807	9.386.630	21.610.437	0
102120	2120	Servizi sociali mensa aziendale etc.	105.000.000		35.000.000	70.000.000	17.715.000	7.515.000	25.230.000	
102130	2130	Altri oneri sociali a carico Ente	5.000.000			5.000.000			0	0
102140	2140	Rimborso Enti vari per personale incaricato o comandato	400.000.000	100.000.000		500.000.000	107.232.894	392.767.106	500.000.000	0
102150	2150	Retribuzione personale assunto ai sensi art. 9 L. 394/91	50.000.000		40.000.000	10.000.000			0	0
102160	2160	Compensi al Direttore del Parco	100.000.000	30.000.000		130.000.000	104.472.241	852.300	105.324.541	0
		Totale Categoria II°	2.385.000.000	140.000.000	960.000.000	1.565.000.000	794.374.504	480.879.000	0 1.275.253.504	0
III°		**Oneri per il personale in quiescenza**								
103010	3010	Pensioni a carico dell'Ente	45.000.000			45.000.000			0	0
		Totale Categoria III°	45.000.000	0	0	45.000.000	0	0	0	0

		GESTIONE DEI RESIDUI					GESTIONE DELLA CASSA				
					VARIAZIONI			DIFFERENZE RISPETTO			
	residui passivi	pagati	rimasti	Totale			PREVISIONI	PAGAMENTI	LE PREVISIONI		Totale dei residui passivi
in meno	al 1° gennaio		da pagare	(11+12)	in più	in meno			in più	in meno	al termine dell'esercizio
(4-7)					(13-10)	(10-13)		(5+11)	(17-16)	(16-17)	(6+12)
9	10	11	12	13	14	15	16	17	18	19	20
0											0
0											0
0											0
16.909.550	4.266.900	4.266.900		4.266.900	0	0	134.266.900	110.220.820	0	24.046.080	7.136.530
53.220.960	117.000	117.000	0	117.000	0	0	120.117.000	52.463.760	0	67.653.240	14.432.390
0				0	0	0	0	0	0	0	0
8.507.586	2.934.940	2.934.940	0	2.934.940	0	0	22.934.940	10.063.112	0	12.871.828	4.364.242
23.122.220	5.617.460	5.617.460		5.617.460	0	0	35.617.460	11.576.980	0	24.040.480	918.260
0				0	0	0	0	0	0	0	0
9.518.920	4.227.100	4.227.100	0	4.227.100	0	0	19.227.100	8.794.180	0	10.432.920	914.000
50.000.000	60.000.000		10.000.000	10.000.000	0	50.000.000	60.000.000	0	0	60.000.000	10.000.000
18.000.000							18.000.000			18.000.000	0
179.279.136	77.163.400	17.163.400	10.000.000	27.163.400	0	50.000.000	410.163.400	193.118.852	0	217.044.548	37.765.412
0											0
0											0
115.702.587				0	0	0	500.000.000	365.511.459	0	134.488.541	18.785.954
31.410.906	5.890.084			0	0	5.890.084	65.890.084	5.890.084	0	60.000.000	22.639.010
22.235.588	75.688.458	40.566.036	35.122.422	75.688.458	0	0	275.688.458	218.330.448	0	57.358.010	35.122.422
17.562.393				0	0	0	50.000.000	3.564.607	0	46.435.393	28.873.000
18.389.563	2.646.246	2.646.246		2.646.246	0	0	42.646.246	14.870.053	0	27.776.193	9.386.630
44.770.000							70.000.000	17.715.000		52.285.000	7.515.000
5.000.000				0	0	0	5.000.000	0	0	5.000.000	0
0	141.909.714	140.316.305	1.593.409	141.909.714	0		641.909.714	247.549.199	0	394.360.515	394.360.515
10.000.000				0	0	0	10.000.000	0	0	10.000.000	0
24.675.459	36.870.250	36.870.250		36.870.250	0	0	166.870.250	141.342.491	0	25.527.759	852.300
0											0
289.746.496	263.004.752	220.398.837	36.715.831	257.114.668	0	5.890.084	1.828.004.752	1.014.773.341	0	813.231.411	517.594.831
0											0
45.000.000				0	0	0	45.000.000	0	0	45.000.000	0
0											0
45.000.000	0	0	0	0	0	0	45.000.000	0	0	45.000.000	0

'ESE

TOLO / CATEGORIA / CAPITOLO		DENOMINAZIONE	GESTIONE DELLA COMPETENZA ANNO 1998 – PREVISIONI iniziali	PREVISIONI VARIAZIONI in +	PREVISIONI VARIAZIONI in -	SOMME IMPEGNATE definitive (1+2-3)	SOMME IMPEGNATE pagate	SOMME IMPEGNATE rimaste da pagare	DIFFERENZE RISPETTO ALLE PREVISIONI Totale impegni	DIFFERENZE RISPETTO ALLE PREVISIONI in più (7–4)
			1	2	3	4	5	6	7	8
IV°		SPESE CORRENTI **Spese per l'acquisto di beni di consumo e di servizi**								
	104010	4010 Fitti passivi e oneri locativi, canoni vari e lavori a convenzioni	5.000.000			5.000.000	4.200.000	30.000	4230000	0
	104020	4020 Spese per acqua, gas ed energia elettrica, riscaldamento, ecc.	25.000.000	15.000.000		40.000.000	17.113.000	3.262.000	20.375.000	0
	104030	4030 Spese di rappresentanza	20.000.000			20.000.000	3.310.000	10.250.000	13.560.000	0
	104040	4040 Quote associative diverse	10.000.000			10.000.000	3.500.000		3.500.000	0
	104050	4050 Premi di assicurazioni contro rischi, incendi e furti	5.000.000			5.000.000			0	0
	104060	4060 Manutenzione, riparazione ed adattamento locali e relativi impianti sedi Parco	80.000.000			80.000.000	1.470.000	21.462.920	22.932.920	0
	104070	4070 Spese per convenzione GEV e soccorso alpino	10.000.000			10.000.000			0	0
	104080	4080 Spese per pubblicità		250.000.000		250.000.000	1.212.000	136.962.990	138.174.990	0
	104100	4100 Spese postali, corriere, telegrafiche, ecc.	40.000.000	20.000.000		60.000.000	15.565.650	4.900	15.570.450	0
	104110	4110 Spese per l'acquisto di pubblicazioni ad uso ufficio	20.000.000			20.000.000	5.027.240	1.218.000	6.245.240	0
	104120	4120 Spese per l'acquisto di materiale di consumo, economato di carattere tecnico				0			0	0
	104140	4140 Spese per elaborazione dati	25.000.000	25.000.000		50.000.000	22.498.254	5.525.436	28.023.690	0
	104150	4150 Spese telefoniche	1.000.000			1.000.000			0	0
	104160	4160 Forniture di materiale fotografico	40.000.000	41.307.000		81.307.000	50.076.949		50.076.949	0
	104200	4200 Manutenzione e riparazione arredi e attrezzature	1.000.000	1.000.000		2.000.000	478.980	174.900	653.780	0
	104210	4210 Manutenzione impianti generali e spese per la gestione del laboratorio e per la stazione di rilevamento	10.000.000	30.000.000		40.000.000	7.635.480	2.365.020	10.000.500	0
	104300	4300 Spese di gestione automezzi, assicurazione, bollo, ecc.	1.000.000			1.000.000			0	0
	104310	4310 Spese per corsi di formazione abilitazione guide Parco	10.000.000	20.000.000		30.000.000	14.875.950	9.037.404	23.913.354	0
	104330	4330 Spese per corso di formazione per agenti di sviluppo quota a carico Ente Parco	100.000.000			100.000.000	0	3.782.800	3.782.800	0
	104340	4340 Oneri per incarichi tecnici	50.000.000	50.000.000		100.000.000	26.000.000	30.000.000	50.000.000	0
	104350	4350 Oneri per incarichi speciali	50.000.000	450.000.000		500.000.000	12.082.390	292.917.610	305.000.000	0
	104360	4360 Spese per incarichi speciali per realizzazione strumenti di pianificazione e gestione del Parco				0			0	0
	104370	4370 Spese intervento recupero ambientale							0	0
	104380	4380 Spese per il Piano Socio Economico del Parco				0			0	0
	104400	4400 Spese per stampa annali, monografie, bollettini, estratti, ecc.	42.000.000			42.000.000	133.900	496.000	629.900	0
	104410	4410 Spese acquisto rassegne, riviste e giornali	5.000.000	5.000.000		10.000.000	1.497.200		1.497.200	0
	104440	4440 Rimborso spese ai Comuni, Comunità Montane, Regioni	5.000.000			5.000.000			0	0
	104500	4500 Funzionamento impianti turistici	70.000.000			70.000.000			0	0
	104520	4520 Spese per la gestione di strutture informative	80.000.000			80.000.000			0	0
	104540	4540 Spese per la gestione di aree verdi, parcheggi e campeggi	50.000.000			50.000.000			0	0
	104550	4550 Spese di gestione ordinaria del giardino botanico	100.000.000		50.000.000	50.000.000				
	104560	4560 Spese per la prevenzione e difesa degli incendi							0	0
	104570	4570 Spese per borsisti esterni e premi di studio per tematiche inerenti al Parco				0		0	0	0
	104580	4580 Spese per personale a convenzione	100.000.000		100.000.000	0			0	0
	104610	4610 Spese per il funzionamento Commissioni concorsi	150.000.000	350.000.000		500.000.000		250.000.000	250.000.000	0
	104620	4620 Spese di collaborazione con Enti di Informazione ed inserzionisti	44.000.000	0		44.000.000	0	0	0	0
	104630	4630 Spese per la realizzazione di convegni e la promozione di manifestazioni varie	100.000.000		20.000.000	80.000.000	23.029.440	48.801.000	71.830.440	0
	104640	4640 Spese per la promozione di produzione locale				0		0	0	0
	104650	4650 Spese ristrutturazione immobili uso informativo	180.000.000		130.000.000	50.000.000	3.851.400	24.813.760	28.665.160	0
	104660	4660 Interventi manutenzione ripristino sentieristica e attrezzature soste di tappa	30.000.000			30.000.000		0	0	0
	104670	4670 Premi di assicurazione (automezzi, incendio, furto, ecc.)	5.000.000	5.000.000		10.000.000	2.183.300		2.183.300	0
	104680	4680 Spese per pulizia locali, vigilanza notturna ed altri servizi di terzi	40.000.000			40.000.000	11.939.040	1.314.720	13.253.760	0
	104700	4700 Spese cartografie, classificazione terreni, ecc.		10.000.000		10.000.000		8.996.400	8.996.400	0
	104720	4720 Spese per trasporto materiale	10.000.000			10.000.000			0	0
	104730	4730 Spese per consulenze amministrative e tecniche	100.000.000	200.000.000		300.000.000	40.566.350	58.176.050	98.742.490	0
	104810	4810 Ricerca scientifica, studi pubblicazione	100.000.000			100.000.000		23.000.000	23.000.000	0
	104820	4820 Spese per attività di ricerca finalizzate	100.000.000			100.000.000	0	378.151	378.151	0
	104830	4830 Borse di studio per attività di ricerca ed attività finalizzate	100.000.000			100.000.000	1.540.000	8.279.481	9.819.481	0
	104870	4870 Spese di pulizia e manutenzione del Parco	70.000.000			70.000.000		0		0
	104890	4890 Gestione musei, mostre orti e recinti	50.000.000			50.000.000		0		0
	104910	4910 Convenzione per custodia e funzionamento area faunistica	5.000.000			5.000.000			0	0
	104930	4930 Spese per i servizi socialmente utili - Progetto giovani				0			0	0
	104950	4950 Spese per la formazione connesse ai progetti L.S.U.	0			0			0	0
	104960	4960 Spese per progetti L.S.U. con finanziamenti Reg.ni Basilicata e Calabria	1.500.000.000			1.500.000.000	1.262.611.510	236.388.490	1.500.000.000	0
	104970	4970 Spese per l'acquisto di materiale informatico e programmi	50.000.000			50.000.000	1.057.000	36.616.320	37.673.320	0
	104980	4980 Acquisto vestiario e attrezzature varie al personale dipendente				0	0	0	0	0
	104990	4990 Spese per il progetto L.S.U. quota a carico dell' Ente	280.000.000			280.000.000	0	280.000.000	280.000.000	0
	105010	5010 Spese per monitoraggio ambiente	100.000.000		55.000.000	45.000.000	0		0	0
	105015	5015 Spese funzionamento CTA		260.000.000		260.000.000	0	244.274.411	244.274.411	0
		Totale Categoria IV°	3.969.000.000	1.732.307.000	395.000.000	5.346.307.000	1.528.454.933	1.738.528.663	3.266.983.596	0

		GESTIONE DEI RESIDUI			VARIAZIONI		GESTIONE DELLA CASSA				Totale dei residui passivi al termine dell'esercizio
	residui passivi al 1° gennaio	pagati	rimasti da pagare	Totale (11+12)	in più	in meno	PREVISIONI	DIFFERENZE RISPETTO PAGAMENTI	LE PREVISIONI in più	in meno	
in meno (4-7)					(13-10)	(10-13)		(5+11)	(17-16)	(16-17)	(6+12)
9	10	11	12	13	14	15	16	17	18	19	20
0											0
0											0
0											0
770000	1.400.000	1.400.000		1.400.000	0	0	6400000	5600000	0	800000	30000
19625000				0	0	0	40.000.000	17.113.000	0	22.887.001	3.262.000
6440000	4.660.000	2.168.000		2.168.000	0	2.492.000	24.660.000	5.478.000	0	19.182.000	10.250.000
6500000				0	0	0	10.000.000	3.500.000	0	6.500.000	0
5000000				0	0	0	5.000.000	0	0	5.000.000	0
0											0
57067080	12.545.281	11.304.000	1.241.281	12.545.281	0	0	92.545.281	12.774.000	0	79.771.281	22.704.201
10000000	10.596.465		10.596.465	10.596.465	0	0	20.596.465	0	0	20.596.465	10.596.465
111825010				0	0	0	250.000.000	1.212.000	0	248.788.000	136.962.990
44429950	267.950	267.950		267.950	0	0	60.267.950	15.833.600	0	44.434.350	4.800
13754760	5.856.810	5.553.810		5.553.810	0	303.000	25.856.810	10.581.050	0	15.275.760	1.218.000
0				0	0	0	0	0	0	0	0
21976310	13.652.495	12.640.619		12.640.619	0	1.011.876	63.652.495	35.138.873	0	28.513.622	5.525.436
1000000				0	0	0	1.000.000	0	0	1.000.000	0
31230051	758.400		758.400	758.400	0	0	82.065.400	50.076.949	0	31.988.451	758.400
1346220				0	0	0	2.000.000	478.880	0	1.521.120	174.900
29999500	1.356.000	1.356.000		1.356.000	0	0	41.356.000	8.991.480	0	32.364.520	2.365.020
0											0
1000000				0	0	0	1.000.000	0	0	1.000.000	0
6086646	5.072.550	1.583.750		1.583.750	0	3.488.800	35.072.550	16.459.700	0	18.612.850	9.037.404
96217200	67.319.840	67.299.840		67.299.840	0	20.000	167.319.840	67.299.840	0	100.020.000	3.782.800
0											0
0	960.000			0	0	960.000		0	0	0	0
50000000	10.000.000		10.000.000	10.000.000	0	0	110.000.000	20.000.000	0	90.000.000	40.000.000
195000000	13.000.000	11.965.085		11.965.085	0	1.034.915	513.000.000	24.047.475	0	488.952.525	292.917.610
0											0
0	567.036.000			0	0	567.036.000	367.036.000	0	0	367.036.000	0
0	0	0		0	0	0	0	0	0	0	0
0	151.733.000			0	0	151.733.000	50.000.000	0	0	50.000.000	0
41370100	113.949.400	8.269.679	44.484.000	52.753.679	0	61.195.721	155.949.400	8.403.579	0	147.545.821	44.980.000
8502800	1.793.000		1.793.000	1.793.000	0	0	11.793.000	1.497.200	0	10.295.800	1.793.000
5000000				0	0	0	5.000.000	0	0	5.000.000	0
70000000	240.000.000		240.000.000	240.000.000	0	0	310.000.000	0	0	310.000.000	240.000.000
80000000	5.000.000		5.000.000	5.000.000	0	0	85.000.000	0	0	85.000.000	5.000.000
50000000				0	0	0	50.000.000	0	0	50.000.000	0
50000000							50.000.000			50.000.000	0
0				0	0	0	0	0	0	0	0
0	148.081.520	35.000.000	113.081.520	148.081.520	0	0	148.081.520	35.000.000	0	113.081.520	113.081.520
0	19.090.670	19.090.670		19.090.670	0	0	19.090.670	19.090.670	0	0	0
250000000				0	0	0	350.000.000	0	0	350.000.000	250.000.000
44000000	0	0		0	0	0	44.000.000	0	0	44.000.000	0
8169560	18.000.000		18.000.000	18.000.000	0	0	98.000.000	23.029.440	0	74.970.560	66.801.000
0				0	0	0	0	0	0	0	0
21334840				0	0	0	50.000.000	3.851.400	0	46.148.600	24.813.760
30000000				0	0	0	30.000.000	0	0	30.000.000	0
7816700				0	0	0	10.000.000	2.183.300	0	7.816.700	0
26746240	2.736.000	2.736.000		2.736.000	0	0	42.736.000	14.675.040	0	28.060.960	1.314.720
1003600				0	0	0	10.000.000	0	0	10.000.000	8.996.400
10000000				0	0	0	10.000.000	0	0	10.000.000	0
201257600	47.990.020	38.985.000	1.000.000	39.985.000	0	8.005.020	347.990.020	79.551.350	0	268.438.670	59.176.050
77000000	339.000.000	62.000.000	277.000.000	339.000.000	0	0	429.000.000	62.000.000	0	377.000.000	300.000.000
99621849	180.000.000	57.000.000	118.000.000	175.000.000	0	5.000.000	280.000.000	57.000.000	0	223.000.000	118.378.151
90180519	119.854.339	48.717.452	71.136.887	119.854.339	0	0	219.854.339	50.257.452	0	169.596.887	79.416.368
70000000					0	0	70.000.000	0	0	70.000.000	0
50000000					0	0	50.000.000	0	0	50.000.000	0
5000000				0	0	0	5.000.000	0	0	5.000.000	0
0	17.764.950	768.505	16.996.445	17.764.950	0	0	17.764.950	768.505	0	16.996.445	16.996.445
0				0	0	0	0	0	0	0	0
0	0	0		0	0	0	1.500.000.000	1.263.611.510	0	236.388.490	236.388.490
12326680	12.200.000	200.000	12.000.000	12.200.000	0	0	62.200.000	1.257.000	0	60.943.000	48.616.320
0	0	0		0	0	0	0	0	0	0	0
0	0	0		0	0	0	280.000.000	0	0	280.000.000	280.000.000
45000000	0	0		0	0	0	45.000.000	0	0	45.000.000	
15725589	0	0		0	0	0	260.000.000	0	0	260.000.000	244.274.411
2.079.323.404	2.131.674.690	388.306.360	941.087.998	1.329.394.358	0	802.280.332	7.025.288.690	1.916.761.293	0	5.108.527.397	2.679.616.661

PESE

TOLO / CATEGORIA / CAPITOLO		DENOMINAZIONE	"GESTIONE DELLA COMPETENZA ANNO 1998 PREVISIONI Iniziali	PREVISIONI VARIAZIONI in +	PREVISIONI VARIAZIONI in -	SOMME IMPEGNATE definitive (1+2-3)	SOMME IMPEGNATE pagate	SOMME IMPEGNATE rimaste da pagare	DIFFERENZE RISPETTO ALLE PREVISIONI Totale impegni	DIFFERENZE RISPETTO ALLE PREVISIONI in più (7-4)
			1	2	3	4	5	6	7	8
		SPESE CORRENTI								
V°		**Spese per prestazioni istituzionali.**								
						0		0	0	0
105020	5020	Spese per censimento fauna	80.000.000	120.000.000		200.000.000	30.500.000	9.500.000	40.000.000	0
105030	5030	Indennizzi per danni provocati dalla fauna	50.000.000	250.000.000		300.000.000	39.661.090	260.338.910	300.000.000	0
105090	5090	Indennizzi per mancati tagli boschi e pascoli	50.000.000			50.000.000			0	0
105100	5100	Indennizzi per la conservazione e la salvaguardia di alberi monumentali	80.000.000		75.000.000	5.000.000			0	0
105120	5120	Spese per indennizzi a terzi per ricerca di laboratorio e di campagna	5.000.000			5.000.000			0	0
105130	5130	Servizio di pulizia e manutenzione riserva Lao	71.428.000	10.000.000		81.428.000	39.277.818	13.722.182	53.000.000	0
105140	5140	Spese attività divulgativa, partecipazione e convegni e mostre	151.000.000	40.000.000		191.000.000	97.062.740	45.361.270	142.424.010	0
105150	5150	Contributi ad altri oneri ad associazioni, istituzioni a privati a fondo perduto	100.000.000	60.000.000		160.000.000	25.370.000	92.914.800	118.284.800	0
105160	5160	Promozione di attivita' socio culturali, turistiche agrituristiche ricreative sportive	150.000.000	300.000.000		450.000.000		450.000.000	450.000.000	
105170	5170	Iniziative nel campo culturale, nella ricerca storica, archeologica antropologica	150.000.000			150.000.000		75.920.000	75.920.000	
105180	5180	Studi geologici e geotecnici di Laino Castello	150.000.000			150.000.000		150.000.000	150.000.000	
105210	5210	Campagna alimentazione in favore della fauna	20.000.000	20.000.000		40.000.000		10.000.000	10.000.000	0
105220	5220	Ripopolamenti faunistici ed ittici	50.000.000		45.000.000	5.000.000			0	0
105230	5230	Interventi di riqualificazione ambientale	200.000.000		20.000.000	180.000.000		20.000.000	20.000.000	0
105240	5240	Contributo Università Basilicata e Calabria per ricerche sull' ambiente	50.000.000			50.000.000			0	0
105250	5250	Contributo per attività di educazione ambientale	100.000.000		100.000.000	0			0	0
105260	5260	Contributi ai Comuni del Parco per la redazione P.R.G., Piani di Recupero e Piani Particolareggiati				0			0	
105270	5270	Contributo alle scuole per recupero cultura albanese	100.000.000		100.000.000	0		0	0	0
105280	5280	Spese per funzionamento sedi sezioni distaccate università Calabria e Basilicata				0			0	0
105290	5290	Spese interventi recupero ambientali	100.000.000		30.000.000	70.000.000		13.328.000	13.328.000	0
105300	5300	Spese per la prevenzione e difesa di incendi	210.000.000		190.000.000	20.000.000	8.000.000		8.000.000	0
105310	5310	Sostegno ai Comuni per la raccolta differenziata dei rifiuti solidi urbani	200.000.000			200.000.000				
105330	5330	Iniziative di educazione ambientale		300.000.000		300.000.000	7.263.117	64.736.883	72.000.000	0
105340	5340	Iniziative culturali per le minoranze albanofone		100.000.000		100.000.000		5.000.000	5.000.000	0
105350	5350	Spese gestione progetto LIFE		100.000.000		100.000.000			0	0
						0				
						0				
		Totale Categoria V°	2.067.428.000	1.300.000.000	560.000.000	2.807.428.000	247.134.765	1.210.822.045	1.457.956.810	0
VII°		**Oneri finanziari**								
107030	7030	Spese e commissioni bancarie	5.000.000	30.000.000		35.000.000		24.674.150	24.674.150	0
107040	7040	Interessi per pre-ammortamenti su mutui	20.000.000		20.000.000	0			0	0
		Totale Categoria VII°	25.000.000	30.000.000	20.000.000	35.000.000	0	24.674.150	24.674.150	0
VIII°		**Oneri tributari**								
108010	8010	Imposte e tasse e tributi vari	5.000.000			5.000.000	371.600	90.000	461600	0
108020	8020	Irap		80.000.000		80.000.000	80.000.000		80000000	0
		Totale Categoria VIII°	5.000.000	80.000.000	0	85.000.000	80.371.600	90.000	80.461.600	0
X°		**Spese non classificabili in altre voci**								
110010	10010	Spese per liti, arbitraggi, ecc., risarcimenti	100.000.000	50.000.000		150.000.000	20.808.000	25.678.390	46.486.390	0
110020	10020	Fondo di Riserva	300.000.000		50.000.000	250.000.000			0	0
110050	10050	Altre spese non classificabili	10.000.000			10.000.000			0	0
		Totale Categoria X°	410.000.000	50.000.000	50.000.000	410.000.000	20.808.000	25.678.390	46.486.390	0
		Totale Titolo I°	9.211.428.000	3.410.307.000	1.945.000.000	10.675.735.000	2.847.099.254	3.508.437.660	6.355.536.914	0

		GESTIONE DEI RESIDUI					GESTIONE DELLA CASSA				Totale dei residui passivi al termine dell'esercizio
	residui passivi al 1° gennaio	pagati	rimasti da pagare	Totale (11+12)	VARIAZIONI in più	VARIAZIONI in meno	PREVISIONI	DIFFERENZE RISPETTO PAGAMENTI E PREVISIONI in più	DIFFERENZE RISPETTO PAGAMENTI E PREVISIONI in meno		
in meno (4-7)					(13-10)	(10-13)		(5+11)	(17-16)	(16-17)	(6 + 12)
9	10	11	12	13	14	15	16	17	18	19	20
0											0
0											0
0				0	0	0	0	0	0	0	0
160.000.000	45.500.000	2.996.400	42.503.600	45.500.000	0	0	245.500.000	33.496.400	0	212.003.600	52.003.600
0	87.369.400	87.369.400	0	87.369.400	0	0	387.369.400	127.030.490	0	260.338.910	260.338.910
50.000.000				0	0	0	50.000.000	0	0	50.000.000	0
5.000.000				0	0	0	5.000.000	0	0	5.000.000	0
5.000.000				0	0	0	5.000.000	0	0	5.000.000	0
28.428.000	35.000.000	31.531.304	3.468.696	35.000.000	0	0	116.428.000	70.809.122	0	45.618.878	17.190.878
48.575.990	159.898.995	50.456.130	97.996.180	148.452.310	0	11.446.685	250.898.995	147.518.870	0	203.380.125	143.357.450
41.715.200	90.470.000	38.770.000	51.700.000	90.470.000	0	0	250.470.000	64.140.000	0	186.330.000	144.614.800
0											0
0							450.000.000			450.000.000	450.000.000
0											0
74.080.000							150.000.000			150.000.000	75.920.000
0							150.000.000			150.000.000	150.000.000
30.000.000				0	0	0	40.000.000	0	0	40.000.000	10.000.000
5.000.000				0	0	0	5.000.000	0	0	5.000.000	0
160.000.000				0	0	0	180.000.000	0	0	180.000.000	20.000.000
50.000.000				0	0	0	50.000.000	0	0	50.000.000	0
0				0	0	0	0	0	0	0	0
0											0
0				0	0	0	0	0	0	0	0
0	10.000.000		10.000.000	10.000.000	0	0	10.000.000	0	0	10.000.000	10.000.000
0	0		0	0	0	0	0	0	0	0	0
56.672.000	11.531.100		11.531.100	11.531.100	0	0	81.531.100	0	0	81.531.100	24.859.100
12.000.000	0		0	0	0	0	20.000.000	8.000.000	0	12.000.000	0
200.000.000							200.000.000			200.000.000	
228.000.000	0		0	0	0	0	300.000.000	7.263.117	0	292.736.883	64.736.883
95.000.000	0		0	0	0	0	100.000.000	0	0	100.000.000	5.000.000
100.000.000	0		0	0	0	0	100.000.000	0	0	100.000.000	0
1.349.471.190	439.769.495	211.123.234	217.199.576	428.322.810	0	11.446.685	3.247.197.495	458.257.998	0	2.788.939.496	1.428.021.621
0											0
0											0
0											0
10.325.850				0	0	0	35.000.000	0	0	35.000.000	24.674.150
0				0	0	0	0	0	0	0	0
0											0
10.325.850	0	0	0	0	0	0	35.000.000	0	0	35.000.000	24.674.150
0											0
0											0
0											0
4538400				0	0	0	5000000	371600	0	4628400	90000
0				0	0	0	80000000	80000000	0	0	0
4.538.400	0	0	0	0	0	0	85.000.000	80.371.600	0	4.628.400	90.000
0											0
0											0
0											0
103.513.610	12.079.200	2.448.000	9.631.200	12.079.200	0	0	162.079.200	23.256.000	0	138.823.200	35.309.590
250.000.000				0	0	0	250.000.000	0	0	250.000.000	0
10.000.000				0	0	0	10.000.000	0	0	10.000.000	0
0											0
363.513.610	12.079.200	2.448.000	9.631.200	12.079.200	0	0	422.079.200	23.256.000	0	398.823.200	35.309.590
4.321.198.086	2.923.631.537	629.439.831	1.214.634.605	2.054.074.436	0	969.617.101	13.097.733.537	3.686.539.085	0	9.411.194.452	4.723.072.265

SPESE

TITOLO / CATEGORIA / CAPITOLO		DENOMINAZIONE	GESTIONE DELLA COMPETENZA ANNO 1998							
			PREVISIONI			SOMME IMPEGNATE			DIFFERENZE RISPETTO ALLE PREVISIONI	
			Iniziali	VARIAZIONI		definitive	pagate	rimaste da pagare	Totale impegni	in più
				m +	m -	(1+2-3)			(7-4)	
			1	2	3	4	5	6	7	8
I°		SPESE CORRENTI								
II°		SPESE IN CONTO CAPITALE								
XI°		**Acquisizione beni di uso durevole ed opere immobiliari.**								
211010	11010	Acquisto terreni	2.000.000.000		200.000.000	1.800.000.000	56.306.860		56.306.860	0
211020	11020	Acquisto edifici	500.000.000			500.000.000		500.000.000	500.000.000	0
211030	11030	Acquisizione di diritti reali	100.000.000		50.000.000	50.000.000			0	0
211040	11040	Spese per progettazione e ristrutturazione immobili	400.000.000	300.000.000		700.000.000	48.806.400	651.193.600	700.000.000	0
211070	11070	Realizzazione segnaletica	400.000.000		100.000.000	300.000.000		200.000.000	200.000.000	0
211090	11090	Restauro di beni di interesse storico e paesaggistico	2.600.000.000		1.500.000.000	1.100.000.000		1.070.000.000	1.070.000.000	0
211110	11110	Interventi a tutela e conserv. del patrim. speleologico ed architettonico	500.000.000		300.000.000	200.000.000		100.000.000	100.000.000	0
211130	11130	Realizzazione di aree attrezzate	1.500.000.000		1.500.000.000	0	0	0	0	0
211210	11210	Realizzazione di campeggi natura				0		0	0	
211220	11220	Realizzazione dei centri visita	600.000.000	700.000.000		1.300.000.000	212.547.600	1.087.452.400	1.300.000.000	
211230	11230	Realizzazione aree faunistiche	710.000.000		610.000.000	100.000.000			0	
211240	11240	Realizzazione di itinerari turistico-naturalistici	50.000.000			50.000.000			0	
211250	11250	Recupero eremi ed aree di culto particolari	150.000.000		100.000.000	50.000.000			0	0
211260	11260	Contributi in conto capitale per riqualificazione edilizia dei centri e nuclei storici				0			0	0
211270	11270	Contributi in conto capitale per iniziative finalizzate alle attività produttive e di servizio eco-compatibili	1.500.000.000		1.500.000.000	0			0	0
211280	11280	Attivazione progetti LIFE '95				0			0	0
211350	11350	Spese per allestimento giardino botanico e vivaio specie spont.				0			0	
211410	11410	Spese per la realizzazione P.T.T.A. '94-'96				0			0	
211420	11420	Acquisto di impianti, attrezzature e macchinari per servizi generali dell'Ente	100.000.000			100.000.000		4.000.000	4.000.000	0
211430	11430	Ristrutturazione immobili uso informativo	300.000.000		300.000.000	0			0	
211450	11450	Acquisto mobili, arredi e macchine uffici				0	0	0	0	0
211460	11460	Acquisto automezzi				0	0		0	0
211470	11470	Acquisto impianti radio ed attrezzature varie di radiocomunicazione				0			0	0
211480	11480	LEADER II - Gal Basilicata e Calabria				0			0	0
211490	11490	Spese per riqualificazione fonti d'acqua a valle	150.000.000		100.000.000	50.000.000			0	0
211500	11500	Interventi per il miglioramento dell'accesso al Parco	1.000.000.000		500.000.000	500.000.000		500.000.000	500.000.000	0
211510	11510	Interventi manutenzione sentieri				0			0	
211520	11520	Interventi strutture ricettive		31.000.000		31.000.000		31.000.000	31.000.000	
211530	11530	Interventi sportelli informativi del Parco				0			0	
211540	11540	Interventi attivita' artigianali botteghe				0			0	
211550	11550	Interventi pilota per la produzione di energia pulita	600.000.000	2.500.000.000		3.100.000.000			0	0
211560	11560	Interventi pilota di biomgegneria e bioarchitettura	373.572.000	2.700.000.000		3.073.572.000			0	0
211570	11570	Sostegno alla coltivazione di erbe officinali di erbe aromatiche e piante alimentari spontanee	300.000.000	2.300.000.000		2.600.000.000			0	0
211580	11580	Progetto recupero varieta vegetali coltivate	300.000.000		300.000.000	0			0	0
211590	11590	Interventi di valorizzazione turistico ambientale delibera Cipe del 08/08/90		15.000.000.000		15.000.000.000		15.000.000.000	15.000.000.000	0
211600	11600	Realizzazione PTAP		7.225.000.000		7.225.000.000		7.225.000.000	7.225.000.000	0
211610	11610	Q.C.S. 97/99		9.500.000.000		9.500.000.000		9.500.000.000	9.500.000.000	0
		Totale Categoria XI°	14.133.572.000	40.256.000.000	7.060.000.000	47.329.572.000	317.660.860	35.868.646.000	36.186.306.860	0
XII°		**Acquisizione di immobilizzazioni tecniche**								
212020	12020	Acquisto libri e pubblicazioni per la biblioteca	120.000.000			120.000.000	811.940		811.940	0
212030	12030	Acquisto macchine ed attrezzature scientifiche	50.000.000			50.000.000		17.000.000	17.000.000	0
212110	12110	Acquisto di attrezzatura in dotazione al personale di sorveglianza				0			0	0
212140	12140	Acquisto mobili arredi e macchine uffici e computers	200.000.000		33.079.000	166.921.000	44.285.200	104.723.400	149.008.600	0
212150	12150	Acquisto automezzi	100.000.000		50.000.000	50.000.000	0		0	0
212160	12160	Acquisto impianti radio ed attrezzatura varia di radiocomunicazione	50.000.000			50.000.000	0		0	0
212170	12170	Acquisto attrezzature per CTA		617.000.000		617.000.000	0	617.000.000	617.000.000	0
		Totale Categoria XII°	520.000.000	617.000.000	83.079.000	1.053.921.000	45.097.140	738.723.400	783.820.540	0
XIV°		**Concessione di crediti e di anticipazioni**								
214050	14050	Spese per la realizzazione di piani forestali				0		0	0	0
		Totale Categoria XIV°	0	0	0	0	0	0	0	0
		Totale Titolo II	14.653.572.000	40.873.000.000	7.143.079.000	48.383.493.000	362.758.000	36.607.369.400	36.970.127.400	0
		ESTINZIONI DI MUTUI ED ANTICIPAZIONI								
XVII°		**Rimborsi di anticipazioni passive**								
317030	17030	Interessi passivi e spese bancarie	10.000.000			10.000.000			0	0
		Totale Categoria XVII°	10.000.000	0	0	10.000.000	0	0	0	0
XX°		**Estinzione debiti diversi.**								
320020	20020	Oneri tributari	5.000.000			5.000.000			0	0
		Totale Categoria XX°	5.000.000	0	0	5.000.000	0	0	0	0
		Totale Titolo III°	15.000.000	0	0	15.000.000	0	0	0	0

GESTIONE DEI RESIDUI							GESTIONE DELLA CASSA				Totale dei residui passivi al termine dell'esercizio
	residui passivi al 1° gennaio	pagati	rimasti da pagare	Totale (11+12)	VARIAZIONI in più	VARIAZIONI in meno	PREVISIONI	PAGAMENTI	DIFFERENZE RISPETTO LE PREVISIONI in più	DIFFERENZE RISPETTO LE PREVISIONI in meno	
in meno (4-7)					(13-10)	(10-13)		(5+11)	(17-16)	(16-17)	(6 + 12)
2	10	11	12	13	14	15	16	17	18	19	20
0											0
							0			0	0
1.743.633.140	1.052.679.550	928.417.000		928.417.000	0	124.262.550	2.852.679.550	984.723.860	0	1.867.955.690	0
0				0	0	0	300.000.000	0	0	300.000.000	500.000.000
50.000.000				0	0	0	50.000.000	0	0	50.000.000	0
0				0	0	0	500.000.000	48.806.400	0	451.193.600	651.193.600
100.000.000	200.000.000		200.000.000	200.000.000	0	0	500.000.000	0	0	500.000.000	400.000.000
30.000.000				0	0	0	500.000.000	0	0	500.000.000	1.070.000.000
100.000.000				0	0	0	200.000.000	0	0	200.000.000	100.000.000
0	2.500.000.000		2.500.000.000	2.500.000.000	0	0	1.000.000.000	0	0	1.000.000.000	2.500.000.000
0				0			0	0		0	0
0				0			1.300.000.000	212.547.600		1.087.452.400	1.087.452.400
100.000.000	95.000.000		95.000.000	95.000.000			195.000.000	0		195.000.000	95.000.000
50.000.000				0			50.000.000	0		50.000.000	0
50.000.000				0	0	0	50.000.000	0	0	50.000.000	0
0	5.500.000.000	40.102.430	5.459.897.570	5.500.000.000	0	0	3.000.000.000	40.102.430	0	2.959.897.570	5.459.897.570
				0			0	0			0
0	5.779.094.810		5.779.094.810	5.779.094.810	0	0	1.500.000.000	0	0	1.500.000.000	5.779.094.810
0	269.007.114	206.230.316	62.776.798	269.007.114	0	0	269.007.114	206.230.316	0	62.776.798	62.776.798
0				0			0	0		0	0
0	41.596.800.000	546.235.140	33.335.764.860	33.882.000.000	0	7.704.800.000	15.000.000.000	546.235.140	0	14.453.764.860	33.335.764.860
96.000.000		0	0	0	0	0	100.000.000	0	0	100.000.000	4.000.000
0				0			0	0		0	0
0				0	0	0	0	0	0	0	0
0	0	0	0	0	0	0	0	0	0	0	0
0				0	0	0	0	0	0	0	0
0	292.500.000		63.000.000	63.000.000	0	229.500.000	292.500.000	0	0	292.500.000	63.000.000
50.000.000				0	0	0	50.000.000	0	0	50.000.000	0
0	50.037.115	20.000.000	30.037.115	50.037.115	0	0	350.000.000	20.000.000	0	330.000.000	530.037.115
0	5.000.000.000	2.834.933	4.997.165.067	5.000.000.000			2.000.000.000	2.834.933		1.997.165.067	4.997.165.067
0	5.500.000.000		5.500.000.000	5.500.000.000			2.000.000.000	0		2.000.000.000	5.531.000.000
0				0				0		0	0
0				0				0		0	0
3.100.000.000				0	0	0	200.000.000	0	0	200.000.000	0
3.073.572.000				0	0	0	200.000.000	0	0	200.000.000	0
0				0	0	0		0	0	0	0
2.600.000.000				0	0	0	200.000.000	0	0	200.000.000	0
0				0	0	0		0	0	0	0
0				0	0	0		0	0	0	0
0				0	0	0	3.000.000.000	0	0	3.000.000.000	15.000.000.000
0				0	0	0	4.000.000.000	0	0	4.000.000.000	7.225.000.000
0				0	0	0	2.000.000.000	0	0	2.000.000.000	9.500.000.000
				0				0			
11.143.265.140	67.825.118.589	1.743.819.819	58.022.736.220	59.766.556.039	0	8.058.562.550	41.659.186.664	2.061.490.679	0	39.597.705.985	93.891.382.220
											0
											0
											0
119.188.060				0	0	0	120.000.000	811.940	0	119.188.060	0
33.000.000				0	0	0	50.000.000	0	0	50.000.000	17.000.000
0				0	0	0	0	0	0	0	0
17.912.400	79.413.820	65.881.820		65.881.820	0	13.532.000	246.335.000	110.167.020	0	136.167.980	104.723.400
50.000.000				0	0	0	50.000.000	0	0	50.000.000	0
50.000.000				0	0	0	50.000.000	0	0	50.000.000	0
0				0	0	0	617.000.000	0	0	617.000.000	617.000.000
270.100.460	79.413.820	65.881.820	0	65.881.820	0	13.532.000	1.133.335.000	110.978.960	0	1.022.356.040	739.723.400
											0
											0
											0
0	400.000.000		400.000.000	400.000.000	0	0	200.000.000	0	0	200.000.000	400.000.000
											0
0	400.000.000	0	400.000.000	400.000.000	0	0	200.000.000	0	0	200.000.000	400.000.000
11.413.365.600	68.304.532.409	1.809.701.639	58.422.736.220	60.232.437.859	0	3.072.094.550	42.992.521.664	2.172.469.639	0	40.820.052.025	95.030.105.620
											0
											0
											0
											0
10.000.000				0	0	0	10.000.000	0	0	10.000.000	0
											0
10.000.000	0	0	0	0	0	0	10.000.000	0	0	10.000.000	0
											0
											0
5.000.000			0	0	0	0	5.000.000	0	0	5.000.000	0
											0
5.000.000	0	0	0	0	0	0	5.000.000	0	0	5.000.000	0
15.000.000	0	0	0	0	0	0	15.000.000	0	0	15.000.000	0

SPESE

TITOLO	CATEGORIA	CAPITOLO	DENOMINAZIONE	GESTIONE DELLA COMPETENZA ANNO 1998							
				PREVISIONI			SOMME IMPEGNATE			DIFFERENZE RISPETTO ALLE PREVISIONI	
				iniziali	VARIAZIONI		definitive	pagate	rimaste da pagare	Totale impegni	in più
					in +	in -	(1+2-3)				(7-4)
				1	2	3	4	5	6	7	8
I°			SPESE CORRENTI								
V°			PARTITE DI GIRO.								
	XXI°		**Spese aventi natura di partite di giro.**								
		421010	21010 Ritenute erariali	250.000.000			250.000.000	152.764.000		152.764.000	0
		421020	21020 Ritenute previdenziali ed assistenziali	200.000.000			200.000.000	45.210.668		45.210.668	0
		421030	21030 Ritenute diverse	10.000.000			10.000.000	2.015.909	2.251.173	4.267.082	0
		421040	21040 Restituzione trattenute conto terzi	20.000.000			20.000.000			0	0
		421050	21050 Restituzione depositi cauzionali da terzi	10.000.000	10.000.000		20.000.000	4.726.625	5.262.200	9.988.825	0
		421060	21060 Anticipazione fondo economato	10.000.000			10.000.000	5.000.000	0	5.000.000	0
		421080	21080 Anticipazione varie	70.000.000			70.000.000			0	0
		421090	21090 Partite in conto sospese	10.000.000			10.000.000			0	0
		421100	21100 Ritenute d'acconto di prestazioni professionali	200.000.000			200.000.000	52.027.000		52.027.000	0
			Totale Categoria XXI°	780.000.000	10.000.000	0	790.000.000	261.744.202	7.513.373	269.257.575	0
			Totale Titolo IV°	780.000.000	10.000.000	0	790.000.000	261.744.202	7.513.373	269.257.575	0
			Riepilogo dei titoli								
			Titolo I°	9.211.428.000	3.410.307.000	1.845.000.000	10.676.735.000	2.847.099.254	3.508.437.660	6.355.536.914	0
			Titolo II°	14.653.572.000	40.873.000.000	7.143.079.000	48.383.493.000	362.758.000	36.607.369.400	36.970.127.400	0
			Titolo III°	15.000.000	0	0	15.000.000	0	0	0	0
			Titolo IV°	780.000.000	10.000.000	0	790.000.000	261.744.202	7.513.373	269.257.575	0
			Totale delle spese	24.660.000.000	44.293.307.000	9.088.079.000	59.865.228.000	3.471.601.456	40.123.320.433	43.594.921.889	0
			Disavanzo di Amministrazione								
			Totale generale	24.660.000.000	44.293.307.000	9.088.079.000	59.865.228.000	3.471.601.456	40.123.320.433	43.594.921.889	0

		GESTIONE DEI RESIDUI					GESTIONE DELLA CASSA				Totale dei residui passivi al termine dell'esercizio
	residui passivi				VARIAZIONI			DIFFERENZE RISPETTO LE PREVISIONI			
in meno	al 1° gennaio	pagati	rimasti da pagare	Totale (11+12)	in più	in meno	PREVISIONI	PAGAMENTI	in più	in meno	
(4-7)					(13-10)	(10-13)		(5+11)	(17-16)	(16-17)	(6+12)
1	10	11	12	13	14	15	16	17	18	19	20
0											0
											0
											0
											0
97.236.000	8.543.057	8.500.000		8.500.000	0	43.057	258.543.057	161.264.000	0	97.279.057	0
154.769.332	20.863.783	5.806.000		5.806.000	0	15.057.783	220.863.783	51.016.668	0	169.847.115	0
5.732.919	668.724			0	0	668.724	10.668.724	2.015.909	0	8.652.815	2.251.173
20.000.000				0	0	0	20.000.000	0	0	20.000.000	0
10.011.175				0	0	0	20.000.000	4.726.625	0	15.273.375	5.262.200
5.000.000				0	0	0	10.000.000	5.000.000	0	5.000.000	0
70.000.000				0	0	0	70.000.000	0	0	70.000.000	0
10.000.000				0	0	0	10.000.000	0	0	10.000.000	0
147.973.000	112.470	0		0	0	112.470	200.112.470	52.027.000	0	148.085.470	0
											0
520.742.425	30.188.034	14.306.000	0	14.306.000	0	15.882.034	920.188.034	276.050.202	0	544.137.832	7.513.373
520.742.425	30.188.034	14.306.000	0	14.306.000	0	15.882.034	820.188.034	276.050.202	0	544.137.832	7.513.373
4.321.198.086	2.923.691.537	839.429.831	1.214.634.605	2.054.074.436	0	969.617.101	13.097.733.537	3.686.529.085	0	9.411.134.452	4.723.072.265
11.413.365.600	68.304.532.409	1.809.701.639	58.422.736.220	60.232.437.859	0	8.072.094.950	42.992.521.664	2.172.459.639	0	40.820.062.025	95.030.105.620
15.000.000	0	0	0	0	0	0	15.000.000	0	0	15.000.000	0
520.742.425	30.188.034	14.306.000	0	14.306.000	0	15.882.034	820.188.034	276.050.202	0	544.137.832	7.513.373
16.270.306.111	71.258.411.980	2.663.447.470	59.637.370.825	62.300.818.295	0	8.957.593.685	56.925.443.235	6.135.048.926	0	50.790.394.309	99.760.691.258
16.270.306.111	71.258.411.980	2.663.447.470	59.637.370.825	62.300.818.295	0	8.957.593.685	56.925.443.235	6.135.048.926	0	50.790.394.309	99.760.691.258

SITUAZIONE AMMINISTRATIVA

Consistenza della cassa all' inizio dell'esercizio			27.749.943.634
Riscossioni	in c/ competenza	32.739.925.716	
	in c/ residui	24.068.959.329	56.808.885.045
Pagamenti	in c/ competenza	3.471.601.456	
	in c/ residui	2.663.447.470	6.135.048.926
Consistenza della cassa alla fine dell'esercizio			78.423.779.753
Residui attivi	degli esercizi precedenti	19.821.789.327	
	dell' esercizio	9.840.482.359	29.662.271.686
Residui passivi	degli esercizi precedenti	59.637.370.825	
	dell' esercizio	40.123.320.433	99.760.691.258
Avanzo	d' amministrazione alla fine dell' esercizio		8.325.360.181

ENTRATE E SPESE FINANZIARIE CORRENTI

		Importo
	Titolo I	
	ENTRATE CONTRIBUTIVE	
Cat. 1°	- Aliquote contributive, ecc.	
	Titolo II	
	ENTRATE DERIVANTI DA TRASFERIMENTI CORRENTI	
Cat. 3°	- Trasferimenti dallo Stato	10.531.734.399
Cat. 4°	- Trasferimenti dalle Regioni	
Cat. 5°	- Trasferimenti da Comuni e Provincie	
Cat. 6°	- Trasferimenti da altri enti	0
	Titolo III	
	ALTRE ENTRATE	
Cat. 7°	- Entrate derivanti dalla vendita, ecc.	13.025.500
Cat. 8°	- Redditi e proventi patrimoniali	
Cat. 9°	- Poste correttive e compensative, ecc.	2.930.601
Cat.10°	- Entrate non classificabili	7.460.000
	Totale parte prima (1)	10.555.150.500

Parte prima

		Importo
	Titolo I	
	SPESE CORRENTI	
Cat. 1°	gli organi dell' Ente	203.720.864
Cat. 2°	personale in attività di servizio	1.275.253.504
Cat. 3°	ri per il personale in quiescenza	
Cat. 4°	l'acquisto di beni di consumo e servizi	3.266.983.596
Cat. 5°	ispese per prestazioni istituzionali	1.457.956.810
Cat. 6°	Trasferimenti passivi	
Cat. 7°	- Oneri finanziari	24.674.150
Cat. 8°	- Oneri tributari	80.461.600
Cat. 9°	ttive e compensative di entrate correnti	
Cat. 10°	non classificabili in altre voci	46.486.390
	Totale parte prima (1)	6.355.536.914

ENTRATE E SPESE FINANZIARIE CORRENTI

Parte seconda

COMPONENTI CHE NON DANNO LUOGO A MOVIMENTI FINANZIARI

A)	Entrate accertate in precedenti esercizi di pertinenza dell'esercizio		A) Spese di competenza, impegnate da precedenti esercizi	
-	Contributi o premi per le prestazioni istituzionali		- Rimanenza iniziali di prodotti	
-	Trasferimenti (contributi, oblazioni, ecc.)		- Materie prime e materiali di consumo viveri	
-	Redditi e proventi patrimoniali		- Risconti iniziali di spese per locazioni ed utenze	
-	Vendite di prodotti e di materiali diversi		- Spese per servizi interni	
-	Vendite di pubblicazioni		- Spese diverse di amministrazione	
-	Prestazioni di particolari servizi		- Spese per trasferimenti	
-	Ricavi pluriennali		- Oneri finanziari	
			- Spese diverse	
			- Costi pluriennali	
		0		0
B)	Produzioni e movimenti interni		B) Produzioni e movimenti interni	
-	Prodotti in natura impianti ed altre immobilizzazioni ottenuti con mezzi propri da capitalizzare		- Oneri in natura	
		0		0
C)	Trasferimenti attivi in natura (oblazioni, lasciti, donazioni in natura)		C) Trasferimenti passivi in natura (contributi, concorsi, soccorsi in natura)	
		0		0
D)	Variazioni patrimoniali straordinarie		D) Ammortamenti e deperimenti	
-	Sopravvenienze attive		- Immobili	
-	Insussistenze passive		- impianti, attrezzature e macchinari	
-	Variazione residui passivi	8.957.593.685	- Automezzi, mobili e macchine, etc.	115.143.440
-	Contributo Ministero Ambiente P.T.A.P. 94/96	7.225.000.000		
-	Obiettivo progetto Life			
-	Contributo per strutture ricettive	31.000.000		115.143.440
-	Q.C.S. 94/96	9.500.000.000		
	Contributo straordinario dalla Regione Calabria per interventi di valorizzazione turistico ambientale del. CIPE 88/90	15.000.000.000		
		40.713.593.685		
E)	Spese impegnate di competenza di successivi esercizi		E) Svalutazionie deprezzamenti	
		0	- Svalutazione crediti	
			- Svalutazione titoli	
			- Insussistenze attive	
			-Per residui attivi	16.260.212.519
				16.260.212.519
			H) Variazioni patrimoniali straordinarie	
			Spese per la realizzazione P.T.T.A. 94/96	7.704.800.000
			Acquisto terreni	124.262.550
			Leader 2 Gal Basilicata e Calabria	229.500.000
			Acquisto mobili e arredi etc.	13.532.000
			Contributo straordinario Ministero Ambiente P.T.T.A. 94/96	16.221.000.000
			Contributo U.E. per progetti LIFE 95	39.212.519
				24.332.307.069
			I) Entrate accertate nell' esercizio di pertinenza di successivi esercizi	
				0
	Totale parte seconda (2)	40.713.593.685	Totale parte seconda (2)	40.707.663.028
	Totale generale (1+2)	51.268.744.185	*Totale generale (1+2)*	47.063.199.942
	Disavanzo economico	0	Avanzo economico	4.205.544.243
	Totale a pareggio	51.268.744.185	*Totale a pareggio*	51.268.744.185

SITUAZIONE PATRIMONIALE AL 31-12-1998

SITUAZIONE PATRIMONIALE AL 31.12.98

Numero conti	ATTIVITA'	Consistenze al 1.1.98	Consistenze al 31.12.98	Differenze in più	Differenze in meno
	Disponibilità liquide				
	Casse			0	0
	Banche	27.749.943.634	78.423.779.753	50.673.836.119	0
	Conti correnti postali			0	0
	Altri conti correnti			0	0
		27.749.943.634	78.423.779.753	50.673.836.119	0
	Residui attivi				
	Crediti verso lo Stato ed altri enti	60.150.961.175	29.662.271.686	0	30.488.689.489
	Crediti verso iscritti, soci e terzi contribuenti			0	0
	Crediti verso acquirenti, utenti, ecc.			0	0
	Crediti diversi			0	0
		60.150.961.175	29.662.271.686	0	30.488.689.489
	Crediti bancari e finanziari				
	Depositi vincolati			0	0
	Mutui ed anticipazioni attive			0	0
	Crediti per annualità, semestralità, ecc. scontate a terzi			0	0
	Prestiti al personale			0	0
	Crediti verso gestioni autonome			0	0
	Depositi cauzionali			0	0
	Crediti diversi bancari e finanziari			0	0
		0	0	0	0
	Rimanenze attive d' esercizio				
	Rimanenze di prodotti			0	0
	Rimanenze di materie prime e materiale di consumo			0	0
	Rimanenze di viveri			0	0
	Rimanenze diverse			0	0
	Risconti attivi			0	0
		0	0	0	0
	Investimenti immobiliari				
	Partecipazioni azionarie			0	0
	Conferimenti e quote in altri enti			0	0
	Titoli emessi o garantiti dallo Stato ed assimilati			0	0
	Obbligazioni e cartelle fondiarie			0	0
	Buoni postali			0	0
	Altri titoli di credito			0	0
		0	0	0	0
	Immobili				0
	Terreni	1.052.679.550	984.723.860	56.306.860	124.262.550
	ree attrezzate	2.500.000.000	2.500.000.000	0	0
	centri urbani	5.500.000.000	5.500.000.000	0	0
	e materenali	3.425.000	3.425.000	0	0
	ata e Calabria	312.500.000	83.000.000	0	229.500.000
	sto automezzi	3.067.360	3.067.360	0	0
	esso al Parco	100.000.000	600.000.000	500.000.000	0
	ione P.T.T.A.	33.882.000.000	17.661.000.000	0	16.221.000.000
	ne segnaletica	200.000.000	400.000.000	200.000.000	0
	rea faunistica	95.000.000	95.000.000	0	0
	o compatibili	5.779.094.810	5.779.094.810	0	0
	tture ricettive	5.500.000.000	5.531.000.000	31.000.000	0
	ioni sentieristi	5.000.000.000	5.000.000.000	0	0
	progetto LIFE	460.000.000	420.787.481	0	39.212.519
	elibera CI.PE		15.000.000.000	15.000.000.000	0
	ione P.T.A.P.		7.225.000.000	7.225.000.000	0
	Q.C.S. 97/99		9.500.000.000	9.500.000.000	0
	ra per C.T.A.		617.000.000	617.000.000	
				0	0
				0	0
				0	0
		60.387.766.720	76.903.098.511	33.129.306.860	16.613.975.069

Numero conti	PASSIVITA'	Consistenze		Differenze	
		al 1.1.98	al 31.12.98	in più	in meno
	Debiti di tesoreria				
	Anticipazioni del tesoriere			0	0
	Scoperti di conto corrente			0	0
		0	0	0	0
	Residui passivi				
	Debiti verso lo Stato ed altri enti	71.258.411.980	99.760.691.258	28.502.279.278	0
	Debiti verso iscritti, soci e terzi per prestazioni dovute			0	0
	Crediti verso fornitori			0	0
	Debiti verso terzi per prestaz. ricevute			0	0
	Debiti diversi			0	0
		71.258.411.980	99.760.691.258	28.502.279.278	0
	Debiti bancari e finanziari				
	Mutui ed anticipazioni passive			0	0
	Obbligazioni in circolazione			0	0
	Debiti verso il personale per depositi			0	0
	Debiti verso gestioni autonome			0	0
	Debiti diversi bancari e finanziari			0	0
	Realizzazione di aree attrezzate	2.500.000.000	2.500.000.000		
		2.500.000.000	2.500.000.000	0	0
	Rimanenze passive d' esercizio				
	Riserve tecniche			0	0
	Risconti passivi			0	0
		0	0	0	0
	Fondi di accantonamenti vari				
	Fondo di liquidazione indennità anzianità personale			0	0
	Fondo imposte e tasse			0	0
	Fondo rischi			0	0
	Fondi per accantonamenti diversi			0	0
		0	0	0	0
	Poste rettificative				

SITUAZIONE PATRIMONIALE AL 31.12.98

Numero conti	ATTIVITA'	Consistenze al 1.1.98	Consistenze al 31.12.98	Differenze in più	Differenze in meno
	Edifici		1.200.000.000	1.200.000.000	0
	Costruzioni in corso			0	0
	Materiale per il museo			0	0
paesaggistico			1.070.000.000	1.070.000.000	
e centri visita			1.300.000.000	1.300.000.000	
architettonico			100.000.000	100.000.000	
	Diritti reali			0	0
			3.670.000.000	3.670.000.000	0
	Immobilizzazioni tecniche				
	Impianti, attrezzature e macchinari	119.606.862	136.606.862	17.000.000	0
	Automezzi	94.150.000	94.150.000	0	0
	Mobili e macchine per ufficio	79.413.820	218.890.420	153.008.600	13.532.000
	Acquisto beni ad uso durevole				0
	P.T.T.A.	7.800.000.000	95.200.000		7.704.800.000
		8.093.170.682	544.847.282	170.008.600	7.718.332.000
	Altri costi pluriennali			0	0
piani forestali		400.000.000	400.000.000	0	0
	Spese di costituzione, ampliamento e riorganizzaz.			0	0
				0	0
	Costi e perdite emissione prestiti			0	0
				0	0
	Costi pluriennali diversi			0	0
r la biblioteca			811.940	811.940	0
				0	0
		400.000.000	400.811.940	811.940	0
	Totale attività	156.781.842.211	189.604.809.172	87.643.963.519	54.820.996.558
	Deficit patrimoniale				
	Disavanzo economico esercizi precedenti			0	0
	Disavanzo economico dell' esercizio	0	0	0	0
		0	0	0	0
	Totale a pareggio	156.781.842.211	189.604.809.172	87.643.963.519	54.820.996.558
	Conti d' ordine				
	Valori di terzi depositati a cauzione, a garanzia, ecc.			0	0
	Conti diversi			0	0
		0	0	0	0

Numero conti	PASSIVITA'	Consistenze		Differenze	
		al 1.1.98	al 31.12.98	in più	in meno
	dell' attivo				
	Fondo svalutazione crediti			0	0
	Fondo svalutazione titoli e partecipazioni			0	0
	Fondo ammortamento immobili	168.572.000	230.286.880	61.714.880	0
	Fondo ammortamento impianti, attrezzature e macchinari			0	0
	Fondo ammortam. automezzi, mobili e macchine per ufficio		53.428.560	53.428.560	0
		168.572.000	283.715.440	115.143.440	0
	Totale passività	73.926.983.980	102.544.406.698	28.617.422.718	0
	Patrimonio netto				
	Fondo di dotazione			0	0
	Riserve obbligatorie			0	0
	Riserve facoltative			0	0
	Fondo rivalutazione conguaglio monetario			0	0
	Avanzo economico esercizi precedenti	82.854.858.231	82.854.858.231	0	0
	Avanzo economico dell' esercizio		4.205.544.243	4.205.544.243	0
		82.854.858.231	87.060.402.474	4.205.544.243	0
	Totale a pareggio	156.781.842.211	189.604.809.172	32.822.966.961	0
	Conti d' ordine				
	Terzi per valori depositati a cauzione, a garanzia, ecc.			0	0
	Conti diversi			0	0
		0	0	0	0

E N T E P A R C O N A Z I O N A L E D E L P O L L I N O
Via Mordini, 20 – 85048 Rotonda

DELIBERAZIONE DEL CONSIGLIO DIRETTIVO

Seduta straordinaria del 02.08.99

DELIBERAZIONE N. 29

OGGETTO	**APPROVAZIONE RETTIFICHE AL CONTO ECONOMICO E ALLA SITUAZIONE PATRIMONIALE DEL CONTO CONSUNTIVO ESERCIZIO 98.**

L'anno millenovecentonovantanove, addì due del mese di agosto alle ore 17.30 presso la sede dell'Ente Parco Nazionale del Pollino in Rotonda, si è riunito il Consiglio Direttivo, convocato con nota prot. n. 6173 del 29.07.99 nelle persone di:

	COGNOME	NOME		P	A
1	TRIPEPI	Mauro	Presidente	X	
2	AMATUCCI	Antonio	Componente	X	
3	BAVUSI	Antonio	"	X	
4	BERARDONE	Sandro	Vice Presidente		X
5	BERNARDO	Liliana	Componente		X
6	BRANDMAYR	Pietro	"		X
7	FAZIO	Nicola	"	X	
8	FORTUNATO	Giuseppe	"	X	
9	MANOCCIO	Giovanni	"		X
10	ROTUNDO	Antonio	"	X	
11	TAGARELLI	Giuseppe	"	X	
12	VITARELLI	Giuseppe	"		X
13					

Partecipa alla seduta il Direttore dell'Ente, Ing. Annibale Formica, in qualità di Segretario.

Constatato il numero legale degli intervenuti il Presidente dell'Ente Mauro Tripepi passa alla trattazione dell'argomento segnato in oggetto.

Consiglieri presenti e votanti n. 7

ENTE PARCO NAZIONALE DEL POLLINO
Per copia conforme all'originale
Rotonda, lì 04 AGO. 1999
L'Incaricato dell'Attestazione
di conformità
Donato Campese

IL CONSIGLIO DIRETTIVO

Premesso che:

- con deliberazione C.D. n.10 in data 29.04.1999, è stato approvato il Conto Consuntivo relativo all'esercizio finanziario 1998;
- a seguito di un riesame del Conto Economico e della Situazione Patrimoniale di cui al suddetto Conto, da parte dell'Ufficio di Ragioneria dell'Ente, si sono riscontrati i seguenti errori materiali:

- SITUAZIONE PATRIMONIALE:
1) tra gli immobili alla voce "Realizzazione P.T.T.A." è stata iscritta una variazione in meno di lire 16.221.000.000;
2) tra gli immobili alla voce "Attivazione progetto LIFE" è stata iscritta una variazione in meno di lire 39.212.519;

- CONTO ECONOMICO - PARTE 2^
Alla Voce "H" sono state iscritte come componenti negativi di reddito :
lire 16.221.000.000 alla Voce "Contributo straordinario Ministero Ambiente P.T.T.A 94/96;
lire 39.212.519 alla Voce "Contributo U.E. per progetti Life 95;

- l'Ufficio di Ragioneria dell'Ente ha provveduto alle opportune rettifiche, eliminando dalla Situazione Patrimoniale, le variazioni in meno di lire 16.221.000.000 e di lire 39.212.519 in corrispondenza delle voci "Realizzazione P.T.T.A." ed "Attivazione progetto LIFE" e, conseguentemente, i relativi importi dai componenti negativi di reddito di cui alla voce "H" del Conto Economico;

- si è provveduto, inoltre, a riclassificare alcune poste, al fine di una più corretta collocazione delle stesse sia all'interno della Situazione Patrimoniale che del Conto Economico;

Visti i nuovi elaborati predisposti dall'Ufficio di Ragioneria dell'Ente, relativi al Conto Economico e alla Situazione Patrimoniale, del Conto Consuntivo dell'esercizio finanziario 1998 (Allegati A e B);

Vista la Relazione illustrativa del Presidente, allegato C;

Visto il Verbale n . 28, in data 23.07.1999 (Allegato D), con cui il Collegio dei Revisori dei Conti ha preso atto delle rettifiche effettuate dall'Ufficio di Ragioneria dell'Ente, sia sul Conto Economico che sulla Situazione Patrimoniale, sulle quali lo stesso Collegio ha espresso parere favorevole;

Fatto presente che la Comunità del Parco non si è ancora espressa in merito e che vi è urgenza di trasmettere i predetti elaborati contabili al Ministero dell'Ambiente, al Ministero del Tesoro e alla Corte dei Conti per gli adempimenti di competenza;

Ritenuto, per quanto sopra, di approvare i nuovi elaborati così come predisposti dall'Ufficio di Ragioneria dell'Ente;

Con voti i unanimi favorevoli legalmente resi dagli aventi diritto;

D E L I B E R A

1) di approvare la premessa narrativa quale parte integrante e sostanziale del presente provvedimento;
2) di approvare i nuovi prospetti del Conto Economico e Stato Patrimoniale, del conto Consuntivo dell'Esercizio finanziario 1998, nelle risultanze di cui appresso:

CONTO ECONOMICO:

-Costi.....L. 30.802.987.423

-Ricavi.....L. 51.268.744.185

AVANZO ECONOMICO L. 20.465.756.762

SITUAZIONE PATRIMONIALE:

-Attività.....L. 205.865.021.691

-Passività.....L. 185.399.264.929

AVANZO ECONOMICO L. 20.465.756.762

3) Al Presidente è demandato di provvedere per l'inoltro dei suddetti elaborati contabili ai competenti Ministeri e alla Corte dei Conti in ossequio del D.P.C.M. del 12.05. 95 con il quale l'Ente Parco è stato dichiarato sottoposto al controllo di detta Corte.

Il Consiglio Direttivo, con votazione separata e ad unanimità, ai sensi dell'art. 11, comma 2, dello Statuto, dichiara il presente atto immediatamente eseguibile.

IL PRESENTE VERBALE VIENE LETTO, APPROVATO E SOTTOSCRITTO.

Il. PRESIDENTE
Mauro Tripepi

IL SEGRETARIO
Annibale Formica

IL VERBALIZZANTE
Gerardo Travaglio

Della presente deliberazione viene iniziata oggi la pubblicazione all'Albo pretorio per giorni 15 consecutivi.

Rotonda, 04 AGO. 1999

L'incaricato
Donato Campese

Si attesta che la presente deliberazione è rimasta pubblicata all'albo dell'Ente per giorni 15 a far data dal _____

Rotonda, _____

L'incaricato
Donato Campese

❒ La presente deliberazione è stata trasmessa con nota n. _____ del _____ al Ministero dell'Ambiente, al Presidente della Comunità del Parco, al Presidente del Collegio dei Revisori dei Conti.

Rotonda, _____

L'incaricato
Donato Campese

❒ La presente deliberazione è divenuta esecutiva per avvenuto decorso, senza rilievi, del termine previsto dall'art. 29 legge 70/75.

Rotonda, _____

L'incaricato
Donato Campese

ALL. A

ENTRATE E SPESE FINANZIARIE CORRENTI

Parte prima

		Importo
	Titolo I	
	ENTRATE CONTRIBUTIVE	
Cat. 1°	- Aliquote contributive, ecc.	
	Titolo II	
	ENTRATE DERIVANTI DA TRASFERIMENTI CORRENTI	
Cat. 3°	- Trasferimenti dallo Stato	10.531.734.399
Cat. 4°	- Trasferimenti dalle Regioni	
Cat. 5°	- Trasferimenti da Comuni e Provincie	
Cat. 6°	- Trasferimenti da altri enti	0
	Titolo III	
	ALTRE ENTRATE	
Cat. 7°	- Entrate derivanti dalla vendita, ecc.	13.025.500
Cat. 8°	- Redditi e proventi patrimoniali	
Cat. 9°	- Poste correttive e compensative, ecc.	2.930.601
Cat.10°	- Entrate non classificabili	7.469.000
	Totale parte prima (1)	10.555.150.500

		Importo
	Titolo I	
	SPESE CORRENTI	
Cat. 1°	· gli organi dell' Ente	203.720.864
Cat. 2°	personale in attività di servizio	1.275.253.504
Cat. 3°	ri per il personale in quiescenza	
Cat. 4°	· l'acquisto di beni di consumo e servizi	3.266.983.596
Cat. 5°	;pese per prestazioni istituzionali	1.457.956.810
Cat. 6°	Trasferimenti passivi	
Cat. 7°	- Oneri finanziari	24.674.150
Cat. 8°	- Oneri tributari	80.461.600
Cat. 9°	ttive e compensative di entrate correnti	
Cat. 10°	· non classificabili in altre voci	46.486.390
	Totale parte prima (1)	6.355.536.914

ALL. A

CONTO ECONOMICO ESERCIZIO FINANZIARIO 1998

Parte seconda

COMPONENTI CHE NON DANNO LUOGO A MOVIMENTI FINANZIARI

Entrate accertate in precedenti esercizi di pertinenza dell'esercizio		A) Spese di competenza, impegnate da precedenti esercizi	
Contributi o premi per le prestazioni istituzionali		- Rimanenze iniziali di prodotti	
Trasferimenti (contributi, oblazioni, ecc.)		- Materie prime e materiali di consumo viveri	
Redditi e proventi patrimoniali		- Risconti iniziali di spese per locazioni ed utenze	
Vendite di prodotti e di materiali diversi		- Spese per servizi interni	
Vendite di pubblicazioni		- Spese diverse di amministrazione	
Prestazioni di particolari servizi		- Spese per trasferimenti	
Ricavi pluriennali		- Oneri finanziari	
		- Spese diverse	
		- Costi pluriennali	
	0		0
Produzioni e movimenti interni		B) Produzioni e movimenti interni	
Prodotti in natura impianti ed altre immobilizzazioni ottenuti con mezzi propri da capitalizzare		- Oneri in natura	
	0		0
Trasferimenti attivi in natura (oblazioni, lasciti, donazioni in natura)		C) Trasferimenti passivi in natura (contributi, concorsi, soccorsi in natura)	
	0		0
Variazioni patrimoniali straordinarie		D) Ammortamenti e deperimenti	
Sopravvenienze attive		- Immobili	
Insussistenze passive		- impianti, attrezzature e macchinari	
Variazione residui passivi	8.957.593.685	- Automezzi, mobili e macchine, etc.	115.143.440
Contributo Ministero Ambiente P.T.A.P. 94/96	7.225.000.000		
Obiettivo progetto Life			115.143.440
Contributo per strutture ricettive	31.000.000		
O.C.S. 94/96	9.500.000.000		
Contributo straordinario dalla Regione Calabria per			
intervento di valorizzazione turistica ambientale del Cl N 88/90	15.000.000.000		
	40.713.593.685		
Spese impegnate di competenza di successivi esercizi		E) Svalutazione deprezzamenti	
	0	- Svalutazione crediti	
		- Svalutazione titoli	
		- Insussistenze attive	
		-Per residui attivi	
			0
		H) Variazioni patrimoniali straordinarie	
		per insussistenza residui attivi	16.260.212.519
		Spese per la realizzazione P.T.T.A. 94/95	7.704.800.000
		Acquisto terreni	124.262.550
		Lavori 2 Gal Basilicata e Calabria	229.500.000
		Acquisto mobili e arredi etc.	15.532.000
			24.332.307.069
		I) Entrate accertate nell' esercizio di pertinenza di successivi esercizi	
			0
Totale parte seconda (2)	40.713.593.685	Totale parte seconda (2)	24.447.450.509
Totale generale (1+2)	51.268.744.185	*Totale generale (1+2)*	30.802.987.423
Disavanzo economico	0	Avanzo economico	20.465.756.762
Totale a pareggio	51.268.744.185	*Totale a pareggio*	51.268.744.185

PAGINA BIANCA

SITUAZIONE PATRIMONIALE AL 31-12-1998

SITUAZIONE PATRIMONIALE AL 31.12.98

ATTIVITA'	Consistenze		Differenze	
	al 1.1.98	al 31.12.98	in più	in meno
Disponibilità liquide				
Casse			0	0
Banche	27.749.943.634	78.423.779.753	50.673.836.119	0
Conti correnti postali			0	0
Altri conti correnti			0	0
	27.749.943.634	78.423.779.753	50.673.836.119	0
Residui attivi				
Crediti verso lo Stato ed altri enti	60.150.961.175	29.662.271.686	0	30.488.689.489
Crediti verso iscritti, soci e terzi contribuenti			0	0
Crediti verso acquirenti, utenti, ecc.			0	0
Crediti diversi			0	0
	60.150.961.175	29.662.271.686	0	30.488.689.489
Crediti bancari e finanziari				
Depositi vincolati			0	0
Mutui ed anticipazioni attive			0	0
Crediti per annualità, semestralità, ecc. scontate a terzi			0	0
Prestiti al personale			0	0
Crediti verso gestioni autonome			0	0
Depositi cauzionali			0	0
Crediti diversi bancari e finanziari			0	0
	0	0	0	0
Rimanenze attive d' esercizio				
Rimanenze di prodotti			0	0
Rimanenze di materie prime e materiale di consumo			0	0
Rimanenze di viveri			0	0
Rimanenze diverse			0	0
Risconti attivi			0	0
	0	0	0	0
Investimenti immobiliari				
Partecipazioni azionarie			0	0
Conferimenti e quote in altri enti			0	0
Titoli emessi o garantiti dallo Stato ed assimilati			0	0
Obbligazioni e cartelle fondiarie			0	0
Buoni postali			0	0
Altri titoli di credito			0	0
	0	0	0	0
Immobili				0
Terreni	1.052.679.550	984.723.860	56.306.860	124.262.550
Realizzazione aree attrezzate	2.500.000.000	0	0	2.500.000.000
Contributi in c/capitale per riqualificazione edilizia nei centri urbani	5.500.000.000	0	0	5.500.000.000
Acquisto mobili arredi e materiali	3.425.000	0	0	3.425.000
Leader II Basilicata e Calabria	312.500.000	0	0	312.500.000
Acquisto automezzi	3.067.360	0	0	3.067.360
Contributi miglioramento accesso al Parco	100.000.000	0	0	100.000.000
Realizzazione P.T.T.A.	33.882.000.000	0	0	33.882.000.000
Realizzazione segnaletica	200.000.000	0	0	200.000.000
Realizzazione area faunistica	95.000.000	0	0	95.000.000
Contributi per le attivita' produttive eco compatibili	5.779.094.810	0	0	5.779.094.810
Interventi per strutture ricettive	5.500.000.000	0	0	5.500.000.000
Interventi manutenzioni sentieristi	5.000.000.000	0	0	5.000.000.000
Attuazione progetto LIFE	460.000.000	0	0	460.000.000
				0
				0
				0
			0	0
			0	0
			0	0
	60.387.766.720	984.723.860	56.306.860	59.459.349.720

ALL. B

Numero conti	PASSIVITA'	Consistenze al 1.1.98	Consistenze al 31.12.98	Differenze in più	Differenze in meno
	Debiti di tesoreria				
	Anticipazioni del tesoriere			0	0
	Scoperti di conto corrente			0	0
		0	0	0	0
	Residui passivi				
	Debiti verso lo Stato ed altri enti	71.258.411.980	99.760.691.258	28.502.279.278	0
	Debiti verso iscritti, soci e terzi per prestazioni dovute			0	0
	Crediti verso fornitori			0	0
	Debiti verso terzi per prestaz. ricevute			0	0
	Debiti diversi			0	0
		71.258.411.980	99.760.691.258	28.502.279.278	0
	Debiti bancari e finanziari				
	Mutui ed anticipazioni passive			0	0
	Obbligazioni in circolazione			0	0
	Debiti verso il personale per depositi			0	0
	Debiti verso gestioni autonome			0	0
	Debiti diversi bancari e finanziari			0	0
	Realizzazione di aree attrezzate	2.500.000.000	2.500.000.000		
		2.500.000.000	2.500.000.000	0	0
	Rimanenze passive d' esercizio				
	Riserve tecniche			0	0
	Risconti passivi			0	0
		0	0	0	0
	Fondi di accantonamenti vari				
	Fondo di liquidazione indennità anzianità personale			0	0
	Fondo imposte e tasse			0	0
	Fondo rischi			0	0
	Fondi per accantonamenti diversi			0	0
		0	0	0	0
	Poste rettificative				

ATTIVITA'	Consistenze		Differenze	
	al 1.1.98	al 31.12.98	in più	in meno
		0	0	0
Immobilizzazioni tecniche				
Impianti, attrezzature e				
macchinari	119.606.862	119.606.862	0	0
Automezzi	94.150.000	97.217.360	3.067.360	0
Mobili e macchine per ufficio	79.413.820	222.315.420	156.433.600	13.532.000
Acquisto beni ad uso durevole				0
P.T.T.A.	7.800.000.000	0		7.800.000.000
	8.093.170.682	439.139.642	159.500.960	7.813.532.000
Altri costi pluriennali			0	0
Spese per realizzazione piani forestali	400.000.000	400.000.000	0	0
Realizzazione aree attrezzate	0	2.500.000.000	2.500.000.000	
Contributi in c/capitale per riqualificazione edilizia nei centri urbani	0	5.500.000.000	5.500.000.000	
Leader II Basilicata e Calabria	0	83.000.000	83.000.000	
Contributi miglioramento accesso al Parco	0	600.000.000	600.000.000	
Realizzazione P.T.T.A.	0	33.977.200.000	33.977.200.000	
Realizzazione segnaletica	0	400.000.000	400.000.000	
Realizzazione area faunistica	0	95.000.000	95.000.000	
Contributi per le attivita' produttive eco compatibili	0	5.779.094.810	5.779.094.810	
Interventi per strutture ricettive	0	5.531.000.000	5.531.000.000	
Interventi manutenzioni sentieristi	0	5.000.000.000	5.000.000.000	
Attuazione progetto LIFE	0	460.000.000	460.000.000	
Interventi di valorizzazione turistico ambientale delibera CI.PE		15.000.000.000	15.000.000.000	
Realizzazione P.T.A.P.		7.225.000.000	7.225.000.000	
Q.C.S. 97/99		9.500.000.000	9.500.000.000	
Edifici		1.200.000.000	1.200.000.000	
Costruzioni in corso			0	
Materiale per il museo			0	
Restauro di beni di interesse storico , paesaggistico		1.070.000.000	1.070.000.000	
Realizzazione centri visita		1.300.000.000	1.300.000.000	
Intervento a tutela e conservazione del patrimonio archeologico e architettonico		100.000.000	100.000.000	
Impianti, attrezzature e			0	
macchinari	0	17.000.000	17.000.000	
Spese di costituzione.			0	
ampliamento e riorganizzaz.			0	
Costi e perdite emissione			0	
prestiti			0	0
Costi pluriennali diversi			0	0
Acquisto libri per la biblioteca		811.940	811.940	0
Acquisto attrezzatura per C.T.A.		617.000.000	617.000.000	
			0	0
				0
			0	0
	400.000.000	96.355.106.750	95.955.106.750	0
Totale attività	156.781.842.211	205.865.021.691	146.844.750.689	97.761.571.209
Deficit patrimoniale				
Disavanzo economico				
esercizi precedenti			0	0
Disavanzo economico				
dell' esercizio	0	0	0	0
	0	0	0	0
Totale a pareggio	156.781.842.211	205.865.021.691	146.844.750.689	97.761.571.209
Conti d' ordine				
Valori di terzi depositati a				
cauzione, a garanzia, ecc.			0	0
Conti diversi			0	0
	0	0	0	0

ALL. B

Numero conti	PASSIVITA'	Consistenze al 1.1.98	Consistenze al 31.12.98	Differenze in più	Differenze in meno
	dell' attivo				
	Fondo svalutazione crediti			0	0
	Fondo svalutazione titoli e partecipazioni			0	0
	Fondo ammortamento immobili	168.572.000	230.286.880	61.714.880	0
	Fondo ammortamento impianti, attrezzature e macchinari			0	0
	Fondo ammortam. automezzi, mobili e macchine per ufficio		53.428.560	53.428.560	0
		168.572.000	283.715.440	115.143.440	0
	Totale passività	73.926.983.980	102.544.406.698	28.617.422.718	0
	Patrimonio netto				
	Fondo di dotazione			0	0
	Riserve obbligatorie			0	0
	Riserve facoltative			0	0
	Fondo rivalutazione conguaglio monetario			0	0
	Avanzo economico esercizi precedenti	82.854.858.231	82.854.858.231	0	0
	Avanzo economico dell' esercizio		20.465.756.762	20.465.756.762	0
		82.854.858.231	103.320.614.993	20.465.756.762	0
	Totale a pareggio	156.781.842.211	205.865.021.691	49.083.179.480	0
	Conti d' ordine				
	Terzi per valori depositati a cauzione, a garanzia, ecc.			0	0
	Conti diversi			0	0
		0	0	0	0

ALL. C

RELAZIONE INTEGRATIVA AL CONTO CONSUNTIVO ESERCIZIO FINANZIARIO 1998

A seguito di un riesame, da parte dell'Ufficio Ragioneria dell'Ente, dei prospetti contabili di cui al Conto Consuntivo esercizio finanziario 1998, approvato con Deliberazione n.10/C.D. del 29.04.1999 , è stato riscontrato che nella situazione Patrimoniale , tra gli Immobili, sono state iscritte, per mero errore materiale delle variazioni in meno alle voci "Realizzazione P.T.T.A" e "Attuazione Progetto Life" rispettivamente di lire 16.221.000.000 e lire 39.212.519, conseguentemente rilevate anche nel conto economico come variazioni patrimoniali straordinarie, tra i componenti negativi di reddito.
Si è, pertanto, proceduto alle opportune rettifiche eliminando dalla Situazione Patrimoniale le sopracitate variazioni negative e, quindi, dal conto economico, i relativi componenti negativi di reddito.
Pertanto l'avanzo economico, precedentemente calcolato in lire 4.205.544.243, risulta essere di lire 20.465.756.762, mentre il totale delle attività al 31.12.'98 passa da lire 189.604.809.172 a lire 205.865.021.691.

Si è inoltre proceduto ad una riclassificazione di alune poste, al fine di una più corretta collocazione delle stesse, sia all'interno della Situazione patrimoniale che del Conto Economico.
Relativamente alla Situazione Patrimoniale:
. le poste precedentemente iscritte tra gli "Immobili", ad eccezione della voce "Terreni", sono state ricollocate in parte tra le "immobilizzazioni Tecniche" e in parte tra gli "Altri Costi Pluriennali". In particolare, le voci "Acquisto mobili arredi e materiali e "Acquisto automezzi" sono state trasferite rispettivamente alle voci "mobili e macchine per ufficio" e "Automezzi" tra le "Immobilizzazioni Tecniche"; tutte le altre voci sono state ricomprese tra gli "Altri Costi Pluriennali" in quanto si tratta di spese in conto capitale non ancora realizzate o in corso di realizzazione, che saranno opportunamente riclassificate a seguito della loro attuazione.
. dalle "Immobilizzazioni Tecniche" è stata eliminata la voce PTTA il cui importo già ridotto di lire 7.704.000.000, è stato incluso, per lire 95.200.000, nella voce "Realizzazione PTTA" tra gli "Altri Costi Pluriennali" per le stesse motivazioni di cui al precedente punto; analogamente , è stata portata tra gli "Altri Costi Pluriennali" la variazione in più di lire 17.000.000 precedentemente iscritta alla voce "Impianti, attrezzature e macchine",.
Per quanto riguarda il Conto Economico, l'importo dei residui attivi eliminati è stato spostato dalla voce "E" alla voce "H".

Il Presidente
Mauro Tripepi

ALL. D

E N T E P A R C O N A Z I O N A L E D E L P O L L I N O

COLLEGIO REVISORI DEI CONTI

Verbale n.28

L'anno millenovecentonovantanove,nei giorni ventidue e ventitre del mese di Luglio, si è riunito in Rotonda,presso la sede del Parco,il Collegio dei Revisori dei Conti ,nelle persone dei sigg.:

-Prof.Dott.Vincenzo Nastro -Presidente
-Dott.Nicola Piscioneri -Componente

Non risulta ancora nominato il terzo componente di designazione regionale in sostituzione del Rag.Domenico Commodaro, dimissionario.

Scopi principali della riunione sono:

1)Verifica di cassa e delle scritture contabili;
2)Rettifica dati conto consuntivo 1998;
3)Varie;

.....

VERIFICA DI CASSA E DELLE SCRITTURE CONTABILI AL 21.07.1999.

Il Collegio procede ad una verifica di cassa alla data del 21.07.1999.

Dall'esame del giornale di cassa si rilevano le seguenti risultanze:

-Fondo di cassa all'01.01.1999..... L. 78.423.779.753

ENTRATE

-Reversali emesse n.91.

-	c/ competenza	L. 2.081.715.380	
-	c/ residui	L. 807.215.000	L. 2.888.930.380
	Totale Entrate		L. 81.312.710.133

USCITE

-Mandati emessi n.340

-	c/competenza L.	1.146.994.241	
-	c/residui L.	4.236.524.132	L. 5.383.518.373
	Totale Uscite		L. 5.383.518.373

RIEPILOGO

Totale Entrate	L.	81.312.710.133
Totale Uscite	L.	5.383.518.373
SALDO contabile al 21.07.1999	L.	75.929.191.760

Dall'estratto conto emesso in pari data dall'Istituto Cassiere, Banca di Credito Cooperativo del Pollino, risulta un fondo di cassa di L.75.943.555.940;
La differenza tra il saldo contabile rilevato dal giornale di cassa L.75.929.191.760 e quello effettivo in banca L.75.943.555.940 è pari a L.14.364.180;
Tale maggiore saldo attivo evidenziato dall'Istituto Cassiere è così determinato:

Reversali emesse e non riscosse	- L. 202.414
Riscossioni senza reversali	+ L. 175.000
Mmandati emessi e non pagati	+ L. 14.391.594
	+ L. 14.364.180

2) RETTIFICA DATI CONTO CONSUNTIVO 1998:

L'Ente Parco, a seguito di osservazioni formulate nelle vie brevi da parte del Dipartimento della Ragioneria Generale dello Stato-I.G.F.-Div.IV^ , sul Conto Consuntivo dell'anno 1999,(secondo quando riferito dall'Ufficio di Ragioneria dell'Ente medesimo) sul quale il Collegio aveva redatto la prescritta relazione nella riunione del 28/29 Aprile 1999 (verb.n.27) ha ritenuto di apportare delle rettifiche e una diversa allocazione di talune poste, al Conto Economico e allo Stato Patrimoniale, facenti parte del bilancio consuntivo in questione.
Su tali rettifiche, che sarebbero state già concordate con l'indicata Divisione dell'I.G.F., il Collegio da esaminate le motivazioni che le hanno determinate, ritiene di esprimere il proprio parere favorevole.
In proposito, si prende atto che l'Ente Parco, ha già predisposto lo schema di delibera, corredata dalla relazione del Presidente, da sottoporre al Consiglio Direttivo nella prossima seduta, per l'approvazione delle rettifiche apportate al conto economico ed allo stato patrimoniale dell'anzidetto Conto Consuntivo esercizio

1998, i cui dati globali risultano i seguenti:

a) CONTO ECONOMICO

-costi	**£.**	**30.802.987.423**
-ricavi	**£.**	**51.268.744.185**
AVANZO ECONOMICO	**£.**	**20.465.756.762**

c) SITUAZIONE PATRIMONIALE

-Attività	£.	205.865.021.691
-Passività	£.	185.399.264.929
AVANZO ECONOMICO	£.	20.465.756.762

3) VARIE.

Il Collegio fa presente che in occasione della presente riunione,in relazione al limitato tempo a disposizione, non ha potuto provvedere all'esame delle deliberazioni adottate dalla precedente riunione ad oggi,dal Consiglio Direttivo e dalla Giunta Esecutiva. Si ripromette pertanto di provvedere a tale incombenza nella prossima riunione.
Il Collegio, pertanto, prende atti del parere favorevole espresso dall'I.G.F. in ordine al provvedimento di variazione al bilancio per il corrente anno finanziario.
Il Collegio, infine, provvede ad esaminare il "Mod.unico 99", da presentare nei termini di legge, dal quale si evince che l'Ente non ha dovuto effettuare alcun versamento in quanto , per quanto concerne l'Iva è risultato un credito per L. 5.887.000, così come per L'Irap per L. 2.034.000, mentre per l'IRPEG si è riscontrato che la gestione si è chiusa con un risultato redittuale negativo per L. 29.437.000.

Del che il presente verbale che,letto e confermato,viene sottoscritto e del quale ne vengono consegnate due copie al Presidente dell'Ente affinchè ne trasmetta una al Ministero dell'Ambiente-Servizio Consevazione Natura ,mentre, a cura del Presidente del Collegio ne viene inviata copia sia al Ministero del Tesoro-Dipartimento della Ragioneria Generale dello Stato-I.G.F.-Divisione IV^ sia alla Corte dei Conti-Sezione Controllo Enti,in ossequio alla Determinazione n.54/96 della stessa Corte.

Rotonda,lì 23.07.1999.

IL PRESIDENTE
Prof.Vincenzo Nastro

IL COMPONENTE
Dr.Nicola Piscioneri

PAGINA BIANCA

ENTE PARCO NAZIONALE DEL POLLINO

ESERCIZIO 1999

PAGINA BIANCA

RELAZIONE DEL PRESIDENTE

PAGINA BIANCA

ENTE PARCO NAZIONALE DEL POLLINO
Via Mordini, 20 – 85048 Rotonda (PZ)

DELIBERAZIONE DEL CONSIGLIO DIRETTIVO

Seduta straordinaria del 25.05.2000

DELIBERAZIONE N. 14

OGGETTO	**APPROVAZIONE CONTO CONSUNTIVO ESERCIZIO FINANZIARIO 1999.**

L'anno duemila, addì venticinque del mese di maggio alle ore 12.00 presso la sede dell'Ente Parco Nazionale del Pollino in Rotonda, si è riunito il Consiglio Direttivo, convocato con nota prot. n. 3350 del 16.05.00 nelle persone di:

	COGNOME	NOME		P	A
1	TRIPEPI	Mauro	Presidente		X
2	AMATUCCI	Antonio	Componente		X
3	BAVUSI	Antonio	"	X	
4	BERARDONE	Sandro	Vice Presidente	X	
5	BERNARDO	Liliana	Componente	X	
6	BRANDMAYR	Pietro	"		X
7	FAZIO	Nicola	"	X	
8	FORTUNATO	Giuseppe	"	X	
9	MANOCCIO	Giovanni	"	X	
10	ROTUNDO	Antonio	"	X	
11	TAGARELLI	Giuseppe	"	X	
12	VITARELLI	Giuseppe	"		X
13	----------	----------		----	----

Partecipa alla seduta il Direttore dell'Ente, Ing. Annibale Formica, in qualità di Segretario.

Assume la presidenza il Vice Presidente Sandro Berardone, il quale, constatato il numero legale degli intervenuti passa alla trattazione dell'argomento segnato in oggetto.

Consiglieri presenti e votanti n. 8

ENTE PARCO NAZIONALE DEL POLLINO

IL CONSIGLIO DIRETTIVO

Visto il conto consuntivo relativo all'esercizio finanziario 1999, allegato "A", composto dai seguenti elaborati:

- Rendiconto finanziario;
- Situazione amministrativa;
- Conto economico;
- Situazione patrimoniale;
- Gestione dei residui;
- Gestione di cassa;

Vista la Relazione del Presidente che accompagna il conto in parola, allegato "B";

Fatto presente che la Comunità del Parco ed il Collegio dei Revisori dei Conti non si sono ancora espressi in merito e che vi è urgenza di trasmettere il Conto in esame al Ministero dell'Ambiente - SCN -, al Ministero del Tesoro I.G.F. e alla Corte dei Conti - Sezione controllo Enti -, giusta circolare del Ministero dell'Ambiente n.1/97, anche al fine di non superare il termine di cui all'art. 1 comma 42 Legge 28.12.1995 n. 549;

Viste le Deliberazioni del Consiglio Direttivo in data odierna, n. 12, di riaccertamento dei residui attivi e passivi, e n. 13, con la quale sono stati eliminati residui attivi e passivi relativi agli esercizi pregressi;

Ritenuto, per quanto sopra, potersi approvare il Conto di che trattasi, con i relativi allegati, salva la successiva trasmissione dei pareri della Comunità del Parco e del Collegio dei Revisori dei Conti;

Visto il D.P.R. n. 696/79;

Vista la legge n.394/91;

Dopo ampia ed approfondita discussione;

Udita la dichiarazione di voto del Cons. Manoccio, che di seguito si riporta: «esprimo il mio voto contrario in quanto non si vuole affrontare in sede di Consiglio Direttivo nessuna discussione sulla gestione politica dell'Ente, non contestando, assolutamente, i dati tecnici contenuti nei documenti in votazione»;

Udito l'intervento del Cons. Rotundo, che di seguito si riporta: «dichiaro di non essere a conoscenza di alcuna richiesta di discussione nel senso di quanto detto dal Cons. Manoccio, che contesto formalmente; invito, al riguardo, il Cons. Manoccio a richiedere una tale discussione»;

Con n. 5 voti favorevoli (Berardone, Tagarelli, Bavusi, Bernardo, Rotundo), n. 2 voti di astensione (Fazio e Fortunato) e n. 1 voto contrario (Manoccio), legalmente espressi dagli aventi diritto;

DELIBERA

1. di approvare la premessa narrativa quale parte integrante e sostanziale del presente provvedimento;
2. di approvare l'allegato Conto Consuntivo relativo all'esercizio 1999 con la relativa documentazione di corredo, la quale presenta il seguente prospetto riepilogativo:

Consistenza della cassa all'inizio dell'esercizio		L.78.423.779.753
Riscossioni in c/ competenza	L. 9.009.581.902	
in c/ residui	L. 3.908.962.510	L.12.918.544.412
Pagamenti in c/ competenza	L. 2.759.626.919	
in c/ residui	L. 7.118.646.277	L.9.878.273.196
Consistenza della cassa alla fine dell'esercizio		L.81.464.050.969
Residui attivi esercizi precedenti	L.14.936.920.310	
Residui attivi esercizio corrente	L. 530.295.485	L.15.467.215.795
Residui passivi esercizi precedenti	L. 79.565.850.478	
Residui passivi esercizio corrente	L. 3.660.498.735	L. 83.226.349.213
Avanzo di amministrazione a fine esercizio		L. 13.704.917.357

3. al Presidente è demandato di provvedere per l'inoltro del Conto stesso ai competenti Ministeri e successivamente alla Corte dei Conti in ossequio del D.P.C.M. del 12.05.95 con il quale l'Ente Parco è stato dichiarato sottoposto al controllo di detta Corte;
4. di dare atto che ad avvenuta approvazione da parte del Ministero del presente provvedimento, i residui attivi e passivi si intendono riportati integralmente nel bilancio di previsione dell'esercizio finanziario 2000;

Il Consiglio Direttivo, con votazione separata e ad unanimità, ai sensi dell'art. 11, comma 2, dello Statuto dell'Ente, dichiara il presente provvedimento immediatamente eseguibile.

IL PRESENTE VERBALE VIENE LETTO, APPROVATO E SOTTOSCRITTO.

IL VICE PRESIDENTE
Sandro Berardone

IL SEGRETARIO
Annibale Formica

IL VERBALIZZANTE
Gerardo Travaglio

Della presente deliberazione viene iniziata oggi la pubblicazione all'Albo pretorio per giorni 15 consecutivi.

Rotonda, 01 GIU. 2000

ENTE PARCO NAZIONALE DEL POLLINO – ROTONDA

L'incaricato
Donato Campese

Si attesta che la presente deliberazione è rimasta pubblicata all'albo dell'Ente per giorni 15 a far data dal _____

Rotonda, _____

L'incaricato
Donato Campese

❒ La presente deliberazione è stata trasmessa con nota n. _____ del _____ al Ministero dell'Ambiente, al Presidente della Comunità del Parco, al Presidente del Collegio dei Revisori dei Conti.

Rotonda, _____

L'incaricato
Donato Campese

❒ La presente deliberazione è divenuta esecutiva per avvenuto decorso, senza rilievi, del termine previsto dall'art. 29 legge 70/75.

Rotonda, _____

L'incaricato
Donato Campese

RELAZIONE DEL COLLEGIO DEI REVISORI

PAGINA BIANCA

RELAZIONE DEL COLLEGIO DEI REVISORI DEI CONTI AL CONTO CONSUNTIVO ESERCIZIO 1999

Il Conto Consuntivo dell'Ente Nazionale Parco del Pollino per l'esercizio 1999 sottoposto all'esame del Collegio dei Revisori è corredato dalla relazione illustrativa del Presidente ed è stato approvato dal Consiglio Direttivo nella seduta del 25.05.2000 con deliberazione n. 14 è trasmesso alla Comunità del Parco per acquisirne il prescritto parere.
Il Collegio, dopo aver esaminato i suddetti documenti e raffrontato gli stessi con le scritture contabili, hanno predisposto la presente apposita relazione come previsto dall'art. 32 del DPR.N.696/79.

Nella relazione illustrativa del Presidente sono ricompresi ampi ragguagli sul contenuto e sul significato dei suddetti documenti, i quali risultano redatti secondo lo schema allegato al regolamento approvato con il surrichiamato DPR.

Il Conto Consuntivo in esame, che si articola nei tre prospetti rappresentati dal Rendiconto Finanziario, dallo Stato Patrimoniale, e dal Conto Economico presenta le seguenti risultanze di sintesi:
- *un avanzo finanziario di competenza di L. 3.119.751.733*
- *un saldo attivo di cassa di L. 81.464.050.969*
- *un avanzo di parte corrente di L. 3.924.692.165*
- *un disavanzo economico di L. 9.384.882.057*
- *un avanzo di amministrazione di L. 13.704.917.551.*

Il Collegio evidenzia che l'Ente a decorrere dall'anno 1999 ha attivato un sistema informatizzato per la tenuta delle scritture contabili che consente di seguire puntualmente le operazioni di gestione e che quindi ha reso possibile la predisposizione del Conto Consuntivo in esame più agevolmente rispetto ai precedenti anni .
Prima di procedere all'esame del Bilancio Consuntivo di che trattasi, si ritiene opportuno premettere che al relativo Bilancio di Previsione dell'esercizio 1999 sono state apportate variazioni con due provvedimenti adottati dal Consiglio Direttivo (delibere N.11 del 29/0499 e N.35 del 22/1099) sulle quali il Collegio ha espresso il proprio parere favorevole in occasione di precedenti riunioni.

A seguito di detti provvedimenti di variazioni, l'originario Bilancio di Previsione, il quale pareggiava in L. 12.771.735.000, si è attestato, sia in entrata che in uscita nel maggiore importo di L. 13.539.557.150.

Il Collegio quindi passa all'esame del Conto Consuntivo in questione alla luce anche di quanto illustrato dal Presidente dell'Ente nella propria relazione.
Tale relazione oltre ad esporre i principali dati concernenti il Conto Finanziario, il Conto Economico e la Situazione Patrimoniale, pone in evidenza le iniziative di programmazione e di pianificazione attivate nel corso della gestione e i principali interventi realizzati pur perseguendo una rigorosa politica economico-finanziaria improntata al contenimento dei costi e nonostante nel corso del 1999 si sia verificato un periodo di stasi nell'azione gestionale collegata al rinnovo degli incarichi istituzionali, con la nomina sia del Consiglio Direttivo che della Giunta Esecutiva.
Con l'occasione il Collegio ha preso atto dell'intendimento dell'Ente di sviluppare ulteriormente la propria attività istituzionale secondo un piano gestionale recentemente approvato dalla Giunta Esecutiva ed al quale si potrà dare attuazione anche in virtù dell'incremento del personale complessivamente disponibile a seguito delle assunzioni avvenute nel corso dell'anno 1999 e di quello temporaneamente in servizio presso l'Ente in attuazione dei Progetti Socialmente Utili .

Dall'esame dei dati contabili del Bilancio Consuntivo, si pongono in evidenza le seguenti risultanze complessive:

A- RENDICONTO FINANZIARIO

RAFFRONTI CON LE PREVISIONI
La situazione finanziaria, al netto delle partite di giro pari a L. 389.907.109, così come emerge dal rendiconto finanziario, può essere sinteticamente esposta nel seguente prospetto:

ENTRATE	*previsioni definitive,*	*consuntivo*	*scostamenti*
entrate correnti	*8.994.556.700*	*8.784.969.828*	*- 209.586.872*
entrate in c/capitale	*365.000.450*	*365.000.450*	*-------*
TOTALE ENTRATE	*9.359.557.150*	*9.149.970.278*	*- 209.586.872*

SPESE	*previsioni definitive,*	*consuntivo*	*scostamenti*
spese correnti	*8.742.795.700*	*4.860.277.663*	*- 3.882.518.037*
spese in c/capitale	*2.816.761.450*	*1.169.940.882*	*- 1.646.820.568*
TOTALE USCITE	*11.559.557.150*	*6.030.218.545*	*- 5.529.338.605*

AVANZO FINANZIARIO *3.119.751.733*

Come può rilevarsi da dati sopra esposti l'indicato avanzo di competenza è il risultato differenziale di un avanzo di parte corrente di L.. 3.924.692.165 e di un disavanzo in c/capitale di L. 804.940.432

B- CONTO ECONOMICO

Costi	*L.*	*32.430.425.862*
Ricavi	*L.*	*23.045.543.805*
Disavanzo economico	*L.*	*9.384.882.057*

Tale disavanzo economico, come meglio analizzato nell'allegato alla relazione illustrativa del Presidente, è stato determinato essenzialmente dall'opportunità di apportare variazioni patrimoniali straordinarie, riferite alla radiazione di residui ed alla eliminazione di spese già considerate d'investimento o incrementative del patrimonio, nonché dalla eliminazione di contributi statali già iscritti a seguito di precedente affidamenti forniti dal Ministero dell'Ambiente e successivamente non confermati.

E' da evidenziare che gli ammortamenti dei beni materiali ed immateriali sono stati calcolati secondo i criteri ed entro i limiti previsti dalle vigenti disposizioni in materia.

D-SITUAZIONE AMMINISTRATIVA

Fondo cassa all'inizio dell'esercizio			*L. 78.423.779.753*
Riscossioni in c/competenza	*L.*	*9.009.581.902*	
" in c/residui	*L.*	*3.908.962.510*	
			L. 12.918.544.412

Pagamenti in c/comp.	*L.*	*2.759.626.919*	
" in c/res.	*L.*	*7.118.646.277*	
		L.	*9.878.273.196*
Fondo cassa a fine esercizio		*L.*	*81.464.050.969*
residui attivi prec.	*L*	*14.936.920.310*	
" " dell'esercizio	*L.*	*530.295.485*	
		L.	*15.467.215.795*
residui pass. prec.	*L.*	*79.565.850.478*	
" " dell'eser.	*L.*	*3.660.498.735*	
		L.	*83.226.349.213*
AVANZO DI AMMINISTRAZIONE A FINE ESERCIZIO		*L.*	*13.704.917.551*

L'indicato avanzo di amministrazione registra un incremento di L. 5.379.557.370 rispetto a quello determinato alla chiusura del precedente anno finanziario in L. 8.325.360.181.

E-GESTIONE DEI RESIDUI

Esercizio	*residui attivi*	*residui passivi*
1998	*29.662.271.686*	*99.760.691.258*
1999	*15.467.215.795*	*83.226.349.213*

In proposito il Collegio, pur avendo preso atto, come si è fatto cenno, che l'Ente ha provveduto ad un generale riaccertamento dei residui provenienti dalle precedenti gestioni, riducendo i residui attivi di circa 11.000.000.000 ed i residui passivi per oltre 13.000.000.000, rileva tuttavia che permangono comunque sia residui attivi, ma soprattutto residui passivi, di notevole ammontare.

Stessa considerazione può essere fatta relativamente ai residui passivi generati dalla gestione di competenza, atteso che a fronte di impegni per L 6.420.125.654, rimane ancora da pagare la complessiva somma di L. 3.660.498.735.

In proposito è da evidenziare che la parte più rilevante dei residui, nel loro complesso, si riferisce alle entrate e alle spese in conto capitale relative all'attuazione di interventi finanziati con fondi a destinazione vincolata per la realizzazione di piani e progetti per la maggior parte in avanzato stato di

realizzazione, ma per i quali le relative erogazioni, in relazione ai tempi tecnici di attuazione, vengono effettuati in tempi successivi.
Allo stato, pur tenendo nella massima considerazione quanto evidenziato nella relazione del Presidente, nonché nel cennato documento programmatorio di gestione per l'anno 2000, circa i prevedibili sviluppi futuri dell'attività istituzionale dell'Ente, sulla base delle sole risultanze contabili recate dal consuntivo in esame (avanzo di cassa di L. 81.464.050.969 ed avanzo di amministrazione di L. 13.704.917.551), il Collegio non può che auspicare che l'Ente possa in breve tempo effettivamente dare nuovo impulso alla realizzazione dei propri programmi, ponendo in essere le necessarie azioni gestionali, con effetti sicuramente positivi che potranno riflettersi sulla depressa economia del territorio.

In relazione alle considerazioni sopra espresse il Collegio dei Revisori, nell'assicurare di aver proceduto nel corso dell'esercizio ai riscontri e alle verifiche di propria competenza e di aver constatato che le risultanze del conto Consuntivo in argomento trovano corrispondenza con le scritture contabili, ritiene, conclusivamente, di poter esprimere parere favorevole all'approvazione del Conto Consuntivo dell'esercizio 1999 dell'Ente Parco Nazionale del Pollino.

Rotonda, 22.06.2000

IL COLLEGIO DEI REVISORI DEI CONTI

Presidente
Prof. Nastro Vincenzo

Il Componente
Dr. Piscioneri Nicola

PAGINA BIANCA

BILANCIO CONSUNTIVO

1 ALL. A

RENDICONTO FINANZIARIO – ENTRATE – Esercizio 1999

(Importi espressi in lire)

T I T O L O 1 - ENTRATE CONTRIBUTIVE

Codice	Numero	Denominazione	GESTIONE DI COMPETENZA								
			Previsioni				Somme accertate			Differenze rispetto le previsioni	
			Iniziali	Variazioni + (7-4)	Variazioni - (4-7)	Definitive (4+5-6)	Riscosse	Da riscuotere (10-8)	Tot. accertati (8+9)	In + (10-7)	In - (7-10)
1	2	3	4	5	6	7	8	9	10	11	12
CTG.	1	ALIQUOTE CONTRIBUTIVE A CARICO DEI DATORI DI LAVORI E/O DEGLI ISCRITTI									
1 01 10	1010	Aliquote contributive a carico dei datori di lavoro									
		Tot. CTG. 1 ALIQUOTE CONTRIBUTIVE A CARICO DEI DATORI DI LAVORI E/O DEGLI ISCRITTI									
		Riep. TIT. 1 ENTRATE CONTRIBUTIVE Tot. CTG. 1 ALIQUOTE CONTRIBUTIVE A CARICO DEI DATORI DI LAVORI E/O DEGLI ISCRITTI Tot. CTG. 2 QUOTE DI PARTECIPAZIONE DEGLI ISCRITTI ALL'ONERE DI SPECIFICHE GESTIONI									
		Tot. TIT. 1 ENTRATE CONTRIBUTIVE									

RENDICONTO FINANZIARIO – ENTRATE – Esercizio 1999

(Importi espressi in lire)

TITOLO 1 - ENTRATE CONTRIBUTIVE

Codice	Numero		GESTIONE DEI RESIDUI ATTIVI						GESTIONE DI CASSA				Totale residui attivi al termine dell'esercizio (9+15)
			Residui iniziali	Riscossioni	Da riscuotere (16-14)	Totali (14+15)	Variazioni		Previsioni	Riscossioni	Differenza rispetto le previsioni		
							In + (16-13)	In - (13-16)			In + (20-19)	In - (19-20)	
1	2		13	14	15	16	17	18	19	20	21	22	23
1 01 10	1010												

RENDICONTO FINANZIARIO – ENTRATE – Esercizio 1999

(Importi espressi in lire)

TITOLO 2 – ENTRATE DERIVANTI DA TRASFERIMENTI CORRENTI

Codice	Numero	Denominazione	GESTIONE DI COMPETENZA								
			Previsioni				Somme accertate			Differenze rispetto le previsioni	
			Iniziali	Variazioni + (7-4)	Variazioni - (4-7)	Definitive (4+5-6)	Riscosse	Da riscuotere (10-8)	Tot. accertati (8+9)	In + (10-7)	In - (7-10)
1	2	3	4	5	6	7	8	9	10	11	12
CTG.	3	TRASFERIMENTI DA PARTE DELLO STATO									
2 03 10	3010	Contributo del Ministero Ambiente per il funz ionamneto della normale gestione.	9.031.735.000		482.018.512	8.549.716.488	8.549.716.480		8.549.716.480		8
2 03 30	3030	Contributo straordinario del Ministero Ambien te per realizzazione workshop - P.O.M.A. Misu ra 2.4		100.000.000		100.000.000		100.000.000	100.000.000		
2 03 40	3040	Contributo straordinario dello Stato per studi o difattibilita-Riqualif. e valorizzaz.autos trada nel Parco.Del CIPE 70/98 v. cap uscita 270		57.500.000		57.500.000		57.500.000	57.500.000		
		Tot. CTG. 3 TRASFERIMENTI DA PARTE DELLO STATO	**9.031.735.000**	**157.500.000**	**482.018.512**	**8.707.216.488**	**8.549.716.480**	**157.500.000**	**8.707.216.480**		**8**
CTG.	4	TRASFERIMENTI DA PARTE DELLE REGIONI									
2 04 10	4010	Contributo Straordinario della Regione Basili cata.		57.340.212		57.340.212	57.340.212		57.340.212		
2 04 20	4020	Contributo della Regione per la formazione co nnessa al progetto L.S.U.									
2 04 30	4030	Contributi straordinari per spese correnti da lle Regioni									
2 04 40	4040	Contributi dalla Regione Basilicata e Calabri a per Progetto L.S.U.									
		Tot. CTG. 4 TRASFERIMENTI DA PARTE DELLE REGIONI		**57.340.212**		**57.340.212**	**57.340.212**		**57.340.212**		
CTG.	5	TRASFERIMENTI DA PARTE DEI COMUNI E DELLE PROVINCE									



RENDICONTO FINANZIARIO – ENTRATE – Esercizio 1999

(Importi espressi in lire)

TITOLO 2 - ENTRATE DERIVANTI DA TRASFERIMENTI CORRENTI

Codice	Numero		GESTIONE DEI RESIDUI ATTIVI						GESTIONE DI CASSA				Totale residui attivi al termine dell'esercizio (9+15)
			Residui iniziali	Riscossioni	Da riscuotere (16-14)	Totali (14+15)	Variazioni		Previsioni	Riscossioni	Differenza rispetto le previsioni		
							In + (16-13)	In - (13-16)			In + (20-19)	In - (19-20)	
1	2		13	14	15	16	17	18	19	20	21	22	23
2 03 10	3010								8.549.716.488	8.549.716.480		8	
2 03 30	3030								100.000.000			100.000.000	100.000.000
2 03 40	3040								30.000.000			30.000.000	57.500.000
									8.679.716.488	8.549.716.480		130.000.008	157.500.000
2 04 10	4010		4.374.000.500		4.374.000.500	4.374.000.500			4.431.340.712	57.340.212		4.374.000.500	4.374.000.500
2 04 20	4020												
2 04 30	4030												
2 04 40	4040		300.000.000	300.000.000		300.000.000			300.000.000	300.000.000			
			4.674.000.500	300.000.000	4.374.000.500	4.674.000.500			4.731.340.712	357.340.212		4.374.000.500	4.374.000.500

RENDICONTO FINANZIARIO – ENTRATE – Esercizio 1999

(Importi espressi in lire)

TITOLO 2 - ENTRATE DERIVANTI DA TRASFERIMENTI CORRENTI

Codice	Numero	Denominazione	GESTIONE DI COMPETENZA								
			Previsioni				Somme accertate			Differenze rispetto le previsioni	
			Iniziali	Variazioni + (7-4)	Variazioni - (4-7)	Definitive (4+5-6)	Riscosse	Da riscuotere (10-8)	Tot. accertati (8+9)	In + (10-7)	In - (7-10)
1	2	3	4	5	6	7	8	9	10	11	12
2 05 10	5010	Contributo della provincia per spese correnti									
2 05 20	5020	Contributi straordinari per spese correnti da lla provincia e dai Comuni									
		Tot. CTG. 5 TRASFERIMENTI DA PARTE DEI COMUNI E DELLE PROVINCE									
CTG.	6	TRASFERIMENTI DA PARTE DI ALTRI ENTI DEL SETTORE PUBBLICO E PRIVATO									
2 06 10	6010	Contributo Ministero Lavoro Programma Operativo F.S.E.									
2 06 20	6020	Contributo Ministero Lavoro per interventi per la formazione e l'occuparione nelle Regioni dei Mezzogiorno Energ. Occ. Sud v. cap. usc .4990									
		Tot. CTG. 6 TRASFERIMENTI DA PARTE DI ALTRI ENTI DEL SETTORE PUBBLICO E PRIVATO									
		Riep. TIT. 2 ENTRATE DERIVANTI DA TRASFERIMENTI CORRENTI									
		Tot. CTG. 3 TRASFERIMENTI DA PARTE DELLO STATO	9.031.735.000	157.500.000	482.018.512	8.707.216.488	8.549.716.480	157.500.000	8.707.216.480		8
		Tot. CTG. 4 TRASFERIMENTI DA PARTE DELLE REGIONI		57.340.212		57.340.212	57.340.212		57.340.212		
		Tot. CTG. 5 TRASFERIMENTI DA PARTE DEI COMUNI E DELLE PROVINCE									
		Tot. CTG. 6 TRASFERIMENTI DA PARTE DI ALTRI ENTI DEL SETTORE PUBBLICO E PRIVATO									
		Tot. TIT. 2 ENTRATE DERIVANTI DA TRASFERIMENTI CORRENTI	9.031.735.000	214.840.212	482.018.512	8.764.556.700	8.607.056.692	157.500.000	8.764.556.692		

ARCO NAZIONALE DI

RENDICONTO FINANZIARIO – ENTRATE – Esercizio 1999

(Importi espressi in lire)

TITOLO 2 - ENTRATE DERIVANTI DA TRASFERIMENTI CORRENTI

Codice	Numero		GESTIONE DEI RESIDUI ATTIVI						GESTIONE DI CASSA				Totale residui attivi al termine dell'esercizio (9+15)
			Residui iniziali	Riscossioni	Da riscuotere (16-14)	Totali (14+15)	Variazioni In + (16-13)	Variazioni In - (13-16)	Previsioni	Riscossioni	Differenza rispetto le previsioni In + (20-19)	Differenza rispetto le previsioni In - (19-20)	
1	2		13	14	15	16	17	18	19	20	21	22	23
2 05 10	5010												
2 05 20	5020												
2 06 10	6010												
2 06 20	6020												
									8.679.716.488	8.549.716.480		130.000.008	157.500.000
			4.674.000.500	300.000.000	4.374.000.500	4.674.000.500			4.731.340.712	357.340.212		4.374.000.500	4.374.000.500
			4.674.000.500	300.000.000	4.374.000.500	4.674.000.500			13.411.057.200	8.907.056.692		4.504.000.508	4.531.500.500

RENDICONTO FINANZIARIO – ENTRATE – Esercizio 1999

(Importi espressi in lire)

T I T O L O 3 - ALTRE ENTRATE

Codice	Numero	Denominazione	GESTIONE DI COMPETENZA								
			Previsioni				Somme accertate			Differenze rispetto le previsioni	
			Iniziali	Variazioni + (7-4)	Variazioni - (4-7)	Definitive (4+5-6)	Riscosse	Da riscuotere (10-8)	Tot. accertati (8+9)	In + (10-7)	In - (7-10)
1	2	3	4	5	6	7	8	9	10	11	12
CTG.	7	ENTRATE DERIVANTI DALLA VENDITA DI BENI E DALLA PRESTAZIONE DI SERVIZI									
3 07 10	7010	Ricavi della vendita di Prodotti diversi	70.000.000			70.000.000	1.508.200	290.001	1.798.201		68.201.799
3 07 20	7020	Ricavi dalla vendita di pubblicazioni editi dall'Ente	50.000.000			50.000.000					50.000.000
3 07 30	7030	Proventi da prestazione di servizi									
3 07 40	7040	Realizzi per cessioni materiali fuori uso non cespiti									
3 07 50	7050	Altri proventi	50.000.000			50.000.000	8.745.000	175.000	8.920.000		41.080.000
3 07 60	7060	Ricavi dalla vendita di prodotti tipici del Parco e dall'uso del marchio	20.000.000			20.000.000					20.000.000
3 07 70	7070	Proventi derivanti dall'utilizzo di attrezzature e strutture dell'Ente									
3 07 80	7080	Proventi derivanti dalla gestione di rifugi alpini e altre strutture ricettive									
3 07 90	7090	Proventi derivanti dalla gestione di aree verdi e di arree attrezzate	10.000.000			10.000.000					10.000.000
3 07 100	7100	Proventi derivanti dal noleggio di animali e attrezzature diverse									
3 07 110	7110	Proventi derivanti dalla gestione del giardino botanico,del museo etc.									
3 07 120	7120	Proventi derivanti dalle utilizzazioni boschive e dagli alpeggi									
3 07 130	7130	Proventi derivanti dalla gestione di piani faunistici									



RENDICONTO FINANZIARIO – ENTRATE – Esercizio 1999

(Importi espressi in lire)

TITOLO 3 - ALTRE ENTRATE

Codice	Numero		GESTIONE DEI RESIDUI ATTIVI						GESTIONE DI CASSA				Totale residui attivi al termine dell'esercizio (9+15)
			Residui iniziali	Riscossioni	Da riscuotere (16-14)	Totali (14+15)	Variazioni		Previsioni	Riscossioni	Differenza rispetto le previsioni		
							In + (16-13)	In - (13-16)			In + (20-19)	In - (19-20)	
1	2		13	14	15	16	17	18	19	20	21	22	23
3 07 10	7010		4.325.000	4.609.000		4.609.000	284.000		74.325.000	6.117.200		68.207.800	290.001
3 07 20	7020								50.000.000			50.000.000	
3 07 30	7030												
3 07 40	7040												
3 07 50	7050								50.000.000	8.745.000		41.255.000	175.000
3 07 60	7060								20.000.000			20.000.000	
3 07 70	7070												
3 07 80	7080												
3 07 90	7090								10.000.000			10.000.000	
3 07 100	7100												
3 07 110	7110												
3 07 120	7120												
3 07 130	7130												



RENDICONTO FINANZIARIO – ENTRATE – Esercizio 1999

(Importi espressi in lire)

TITOLO 3 - ALTRE ENTRATE

Codice	Numero	Denominazione	GESTIONE DI COMPETENZA								
			Previsioni				Somme accertate			Differenze rispetto le previsioni	
			Iniziali	Variazioni + (7-4)	Variazioni - (4-7)	Definitive (4+5-6)	Riscosse	Da riscuotere (10-8)	Tot. accertati (8+9)	In + (10-7)	In - (7-10)
1	2	3	4	5	6	7	8	9	10	11	12
3 07 140	7140	Proventi derivanti dalla gestione aziendale d i beni patrimoniali									
3 07 150	7150	Proventi derivanti dal pagamento del bigliett o di accesso alle aree protette									
		Tot. CTG. 7 ENTRATE DERIVANTI DALLA VENDITA DI BENI E DALLA PRESTAZIONE DI SERVIZI	**200.000.000**			**200.000.000**	**10.253.200**	**465.001**	**10.718.201**		**189.281.799**
CTG.	8	REDDITI E PROVENTI PATRIMONIALI									
3 08 10	8010	Affitto immobili									
3 08 20	8020	Interessi e premi su titoli a reddito fisso									
3 08 30	8030	Interessi su depositi e conti correnti	5.000.000			5.000.000	3.222		3.222		4.996.778
		Tot. CTG. 8 REDDITI E PROVENTI PATRIMONIALI	**5.000.000**			**5.000.000**	**3.222**		**3.222**		**4.996.778**
CTG.	9	POSTE CORRETTIVE E COMPENSATIVE DI SPESE CORRENTI									
3 09 10	9010	Recupero e rimborsi diversi.	10.000.000			10.000.000	7.272.187	2.327.526	9.599.713		400.287
3 09 20	9020	Indennizzi di assicurazione									
3 09 30	9030	Concorsi nelle spese	5.000.000			5.000.000	45.000		45.000		4.955.000
3 09 40	9040	Recupero spese per danni arre cati al patrimo nio									
		Tot. CTG. 9 POSTE CORRETTIVE E COMPENSATIVE DI SPESE CORRENTI	**15.000.000**			**15.000.000**	**7.317.187**	**2.327.526**	**9.644.713**		**5.355.287**

NAZIONALE DEL POLLINO ONDA

RENDICONTO FINANZIARIO – ENTRATE – Esercizio 1999

(Importi espressi in lire)

TITOLO 3 – ALTRE ENTRATE

Codice	Numero		GESTIONE DEI RESIDUI ATTIVI						GESTIONE DI CASSA				Totale residui attivi al termine dell'esercizio (9+15)
			Residui iniziali	Riscossioni	Da riscuotere (16-14)	Totali (14+15)	Variazioni In + (16-13)	Variazioni In - (13-16)	Previsioni	Riscossioni	Differenza rispetto le previsioni In + (20-19)	Differenza rispetto le previsioni In - (19-20)	
1	2		13	14	15	16	17	18	19	20	21	22	23
3 07 140	7140												
3 07 150	7150												
			4.325.000	4.609.000		4.609.000	284.000		204.325.000	14.862.200		189.462.800	465.001
3 08 10	8010												
3 08 20	8020												
3 08 30	8030								5.000.000	3.222		4.996.778	
									5.000.000	3.222		4.996.778	
3 09 10	9010								10.000.000	7.272.187		2.727.813	2.327.526
3 09 20	9020												
3 09 30	9030								5.000.000	45.000		4.955.000	
3 09 40	9040												
									15.000.000	7.317.187		7.682.813	2.327.526

ARCO NAZIONALE DEL PO

RENDICONTO FINANZIARIO – ENTRATE – Esercizio 1999

(Importi espressi in lire)

TITOLO 3 - ALTRE ENTRATE

Codice	Numero	Denominazione	GESTIONE DI COMPETENZA								
			Previsioni				Somme accertate			Differenze rispetto le previsioni	
			Iniziali	Variazioni + (7-4)	Variazioni - (4-7)	Definitive (4+5-6)	Riscosse	Da riscuotere (10-8)	Tot. accertati (8+9)	In + (10-7)	In - (7-10)
1	2	3	4	5	6	7	8	9	10	11	12
CTG.	10	ENTRATE NON CLASSIFICABILI IN ALTRE VOCI									
3 10 10	10010	Proventi per conciliazione a menta,risarcimenti danni e ricavi vendite cose sequestrate ed altri proventi eventuali	10.000.000			10.000.000	47.000		47.000		9.953.000
		Tot. CTG. 10 ENTRATE NON CLASSIFICABILI IN ALTRE VOCI	10.000.000			10.000.000	47.000		47.000		9.953.000
		Riep. TIT. 3 ALTRE ENTRATE									
		Tot. CTG. 7 ENTRATE DERIVANTI DALLA VENDITA DI BENI E DALLA PRESTAZIONE DI SERVIZI	200.000.000			200.000.000	10.253.200	465.001	10.718.201		189.281.799
		Tot. CTG. 8 REDDITI E PROVENTI PATRIMONIALI	5.000.000			5.000.000	3.222		3.222		4.996.778
		Tot. CTG. 9 POSTE CORRETTIVE E COMPENSATIVE DI SPESE CORRENTI	15.000.000			15.000.000	7.317.187	2.327.526	9.644.713		5.355.287
		Tot. CTG. 10 ENTRATE NON CLASSIFICABILI IN ALTRE VOCI	10.000.000			10.000.000	47.000		47.000		9.953.000
		Tot. TIT. 3 ALTRE ENTRATE	230.000.000			230.000.000	17.620.609	2.792.527	20.413.136		209.586.864

RENDICONTO FINANZIARIO – ENTRATE – Esercizio 1999

(Importi espressi in lire)

T I T O L O 3 - ALTRE ENTRATE

Codice	Numero		GESTIONE DEI RESIDUI ATTIVI						GESTIONE DI CASSA				Totale residui attivi al termine dell'esercizio (9+15)
			Residui iniziali	Riscossioni	Da riscuotere (16-14)	Totali (14+15)	Variazioni		Previsioni	Riscossioni	Differenza rispetto le previsioni		
							In + (16-13)	In - (13-16)			In + (20-19)	In - (19-20)	
1	2		13	14	15	16	17	18	19	20	21	22	23
3 10 10	10010								10.000.000	47.000		9.953.000	
									10.000.000	47.000		9.953.000	
			4.325.000	4.609.000		4.609.000	284.000		204.325.000	14.862.200		189.462.800	465.001
									5.000.000	3.222		4.996.778	
									15.000.000	7.317.187		7.682.813	2.327.526
									10.000.000	47.000		9.953.000	
			4.325.000	4.609.000		4.609.000	284.000		234.325.000	22.229.609		212.095.391	2.792.527

RENDICONTO FINANZIARIO – ENTRATE – Esercizio 1999

(Importi espressi in lire)

TITOLO 4 - ENTRATE PER ALIENAZIONE DI BENI PATRIMONIALI E RISCOSSIONE DI CREDITI

Codice	Numero	Denominazione	GESTIONE DI COMPETENZA								
			Previsioni				Somme accertate			Differenze rispetto le previsioni	
			Iniziali	Variazioni + (7-4)	Variazioni - (4-7)	Definitive (4+5-6)	Riscosse	Da riscuotere (10-8)	Tot. accertati (8+9)	In + (10-7)	In - (7-10)
1	2	3	4	5	6	7	8	9	10	11	12
CTG.	11	ALIENAZIONE DI IMMOBILI E DIRITTI REALI									
4 11 10	11010	Alienazione terreni									
4 11 20	11020	Alienazione edifici									
4 11 30	11030	Alienazione diritti reali									
4 11 40	11040	Realizzi diversi									
		Tot. CTG. 11 ALIENAZIONE DI IMMOBILI E DIRITTI REALI									
CTG.	12	ALIENAZIONE DI IMMOBILIZZAZIONI TECNICHE									
4 12 10	12010	Alienazione beni immobili arredi e macchine ufficio									
4 12 20	12020	Alienazione libri e pubblicazioni della biblioteca									
4 12 30	12030	Alienazione di strum. scient. ed attrezzature tecniche									
4 12 40	12040	Alinazione macchine e attrezzature agricole									
4 12 50	12050	Alienazione autoveizi									
4 12 60	12060	alienazione bestiame									
4 12 79	12070	Alienazione attrezzatura varia e minuta e di laboratorio									
4 12 80	12080	Alienazione impianti radio e attrezzature varie di radiocom.									
		Tot. CTG. 12 ALIENAZIONE DI IMMOBILIZZAZIONI TECNICHE									

RENDICONTO FINANZIARIO – ENTRATE – Esercizio 1999

(Importi espressi in lire)

TITOLO 4 - ENTRATE PER ALIENAZIONE DI BENI PATRIMONIALI E RISCOSSIONE DI CREDITI

Codice	Numero		GESTIONE DEI RESIDUI ATTIVI						GESTIONE DI CASSA				Totale residui attivi al termine dell'esercizio (9+15)
			Residui iniziali	Riscossioni	Da riscuotere (16-14)	Totali (14+15)	Variazioni In + (16-13)	Variazioni In - (13-16)	Previsioni	Riscossioni	Differenza rispetto le previsioni In + (20-19)	Differenza rispetto le previsioni In - (19-20)	
1	2		13	14	15	16	17	18	19	20	21	22	23
4 11 10	11010												
4 11 20	11020												
4 11 30	11030												
4 11 40	11040												
4 12 10	12010												
4 12 20	12020												
4 12 30	12030												
4 12 40	12040												
4 12 50	12050												
4 12 60	12060												
4 12 79	12070												
4 12 80	12080												

RENDICONTO FINANZIARIO – ENTRATE – Esercizio 1999

(Importi espressi in lire)

TITOLO 4 - ENTRATE PER ALIENAZIONE DI BENI PATRIMONIALI E RISCOSSIONE DI CREDITI

Codice	Numero	Denominazione	GESTIONE DI COMPETENZA								
			Previsioni				Somme accertate			Differenze rispetto le previsioni	
			Iniziali	Variazioni + (7-4)	Variazioni - (4-7)	Definitive (4+5-6)	Riscosse	Da riscuotere (10-8)	Tot. accertati (8+9)	In + (10-7)	In - (7-10)
1	2	3	4	5	6	7	8	9	10	11	12
CTG.	13	REALIZZO DI VALORI MOBILIARI									
4 13 10	13010	Cessioni di partecipazioni azionarie									
		Tot. CTG. 13 REALIZZO DI VALORI MOBILIARI									
CTG.	14	RISCOSSIONI DI CREDITO									
4 14 10	14010	Prelevamenti di depositi bancari									
4 14 20	14020	prelevamenti da depositi vincolati per liquid azione di indennita di anzianita									
4 14 30	14030	Ritiro depositi a cauzione presso terzi									
4 14 40	14040	Riscossione crediti diversi									
4 14 50	14050	Rimborso anticipazioni alle gestioni autonome									
4 14 60	14060	prelevamenti della tesoreria provinciale dell o Stato									
4 14 70	14070	Rimborsi Iva a credito									
		Tot. CTG. 14 RISCOSSIONI DI CREDITO									
		Riep. TIT. 4 ENTRATE PER ALIENAZIONE DI BENI PATRIMONIALI E RISCOSSIONE DI CREDITI Tot. CTG. 11 ALIENAZIONE DI IMMOBILI E DIRITTI REALI Tot. CTG. 12 ALIENAZIONE DI IMMOBILIZZAZIONI TECNICHE Tot. CTG. 13 REALIZZO DI VALORI MOBILIARI									

RENDICONTO FINANZIARIO – ENTRATE – Esercizio 1999

(Importi espressi in lire)

TITOLO 4 - ENTRATE PER ALIENAZIONE DI BENI PATRIMONIALI E RISCOSSIONE DI CREDITI

Codice	Numero		GESTIONE DEI RESIDUI ATTIVI						GESTIONE DI CASSA				Totale residui attivi al termine dell'esercizio (9+15)
			Residui iniziali	Riscossioni	Da riscuotere (16-14)	Totali (14+15)	Variazioni		Previsioni	Riscossioni	Differenza rispetto le previsioni		
							In + (16-13)	In - (13-16)			In + (20-19)	In - (19-20)	
1	2		13	14	15	16	17	18	19	20	21	22	23
4 13 10	13010												
4 14 10	14010												
4 14 20	14020												
4 14 30	14030												
4 14 40	14040												
4 14 50	14050												
4 14 60	14060												
4 14 70	14070												

ENTE PARCO NAZIONALE DEL PO
Parco Nazionale del Circeo

RENDICONTO FINANZIARIO – ENTRATE – Esercizio 1999

(Importi espressi in lire)

TITOLO 4 - ENTRATE PER ALIENAZIONE DI BENI PATRIMONIALI E RISCOSSIONE DI CREDITI

Codice	Numero	Denominazione	GESTIONE DI COMPETENZA								
			Previsioni				Somme accertate			Differenze rispetto le previsioni	
			Iniziali	Variazioni + (7-4)	Variazioni - (4-7)	Definitive (4+5-6)	Riscosse	Da riscuotere (10-8)	Tot. accertati (8+9)	In + (10-7)	In - (7-10)
1	2	3	4	5	6	7	8	9	10	11	12
		Tot. CTG. 14 RISCOSSIONI DI CREDITO									
		Tot. TIT. 4 ENTRATE PER ALIENAZIONE DI BENI PATRIMONIALI E RISCOSSIONE DI CREDITI									

RENDICONTO FINANZIARIO – ENTRATE – Esercizio 1999

(Importi espressi in lire)

TITOLO 4 - ENTRATE PER ALIENAZIONE DI BENI PATRIMONIALI E RISCOSSIONE DI CREDITI

Codice	Numero		GESTIONE DEI RESIDUI ATTIVI						GESTIONE DI CASSA				Totale residui attivi al termine dell'esercizio (9+15)
			Residui iniziali	Riscossioni	Da riscuotere (16-14)	Totali (14+15)	Variazioni		Previsioni	Riscossioni	Differenza rispetto le previsioni		
							In + (16-13)	In - (13-16)			In + (20-19)	In - (19-20)	
1	2		13	14	15	16	17	18	19	20	21	22	23

RENDICONTO FINANZIARIO – ENTRATE – Esercizio 1999

(Importi espressi in lire)

T I T O L O 5 - ENTRATE DERIVANTI DA TRASFERIMENTI IN CONTO CAPITALE

Codice	Numero	Denominazione	GESTIONE DI COMPETENZA								
			Previsioni				Somme accertate			Differenze rispetto le previsioni	
			Iniziali	Variazioni + (7-4)	Variazioni - (4-7)	Definitive (4+5-6)	Riscosse	Da riscuotere (10-8)	Tot. accertati (8+9)	In + (10-7)	In - (7-10)
1	2	3	4	5	6	7	8	9	10	11	12
CTG.	15	TRASFERIMENTI DALLO STATO									
5 15 10	15010	Contributi straordinari per l'amministrazione generale									
5 15 20	15020	Contributi straordinari per le immobilizzazioni tecniche									
5 15 30	15030	Contributo straordinario Ministero Ambiente P.T.T.A. 94-96									
5 15 40	15040	Contributi straord. per interventi sull'agricoltura, forestazione ed apicultura									
5 15 50	15050	Contributi straordinari per interventi sulla fauna									
5 15 60	15060	contributi straordinari finalizzati alla cultura									
5 15 70	15070	Contributo Unione Europea per progetti LIFE 1995									
5 15 80	15080	Contributo per manutenzione sentieri - delibera CIPE del 12/07/96									
5 15 90	15090	Contributo per strutture ricettive delibera CIPE del 12-7-96.									
5 15 100	15100	Contributo per attivita' artigianali-botteghe-delibera CIPE del 12.7.96.									
5 15 110	15110	Contributo per sportelli informativi parco-delibera CIPE del 12.7.96.									
5 15 120	15120	Contributo straordinario Ministero Ambiente P.T.A.P.94/96.									
5 15 130	15130	Q.C.S.97/99.									

RENDICONTO FINANZIARIO – ENTRATE – Esercizio 1999

(Importi espressi in lire)

T I T O L O 5 - ENTRATE DERIVANTI DA TRASFERIMENTI IN CONTO CAPITALE

Codice	Numero		GESTIONE DEI RESIDUI ATTIVI						GESTIONE DI CASSA				Totale residui attivi al termine dell'esercizio (9+15)
							Variazioni				Differenza rispetto le previsioni		
			Residui iniziali	Riscossioni	Da riscuotere (16-14)	Totali (14+15)	In + (16-13)	In - (13-16)	Previsioni	Riscossioni	In + (20-19)	In - (19-20)	
1	2		13	14	15	16	17	18	19	20	21	22	23
5 15 10	15010												
5 15 20	15020												
5 15 30	15030		3.257.290.000		3.257.290.000	3.257.290.000			2.500.000.000			2.500.000.000	3.257.290.000
5 15 40	15040												
5 15 50	15050												
5 15 60	15060												
5 15 70	15070												
5 15 80	15080		5.000.000.000	2.000.000.000	1.683.484.493	3.683.484.493		1.316.515.507	2.500.000.000	2.000.000.000		500.000.000	1.683.484.493
5 15 90	15090		4.721.498.827	1.599.353.510	3.122.145.317	4.721.498.827			2.000.000.000	1.599.353.510		400.646.490	3.122.145.317
5 15 100	15100												
5 15 110	15110												
5 15 120	15120												
5 15 130	15130		9.500.000.000					9.500.000.000					

RENDICONTO FINANZIARIO – ENTRATE – Esercizio 1999

(Importi espressi in lire)

T I T O L O 5 - ENTRATE DERIVANTI DA TRASFERIMENTI IN CONTO CAPITALE

Codice	Numero	Denominazione	GESTIONE DI COMPETENZA								
			Previsioni				Somme accertate			Differenze rispetto le previsioni	
			Iniziali	Variazioni + (7-4)	Variazioni - (4-7)	Definitive (4+5-6)	Riscosse	Da riscuotere (10-8)	Tot. accertati (8+9)	In + (10-7)	In - (7-10)
1	2	3	4	5	6	7	8	9	10	11	12
		Tot. CTG. 15 TRASFERIMENTI DALLO STATO									
CTG.	16	TRASFERIMENTI DALLE REGIONI									
5 16 10	16010	contrbuti straordinari per l'amministrazione generale									
5 16 20	16020	contributi straordinari per leimmobilizzazioni tecniche									
5 16 30	16030	Contributi straordinario della Regione Calabria per interventi di valorizzazione turistica ambientale delibera CIPE dell'08.08.80.									
5 16 60	16060	contributi straordinari finalizzati alla cultura									
5 16 70	16070	Contributi straordinari finalizzati all'arredo ambientale(sentieristica ed aree attrezzate -vedi cap.uscita 11130 per L.2.500.000.000									
		Tot. CTG. 16 TRASFERIMENTI DALLE REGIONI									
CTG.	17	TRASFERIMENTI DA COMUNI E PROVINCE									
5 17 10	17010	Contrib. straord. per l'amministrazione generale									
5 17 20	17020	Contributi straordinari per le immobilizzazioni tecniche									
5 17 30	17030	Contributi straord. finalizzati al recuper ambientale									
5 17 40	17040	Contributi straord. per interventi sull'agricoltura, forestazione ed apicultura									

RENDICONTO FINANZIARIO – ENTRATE – Esercizio 1999

(Importi espressi in lire)

TITOLO 5 - ENTRATE DERIVANTI DA TRASFERIMENTI IN CONTO CAPITALE

Codice	Numero		GESTIONE DEI RESIDUI ATTIVI						GESTIONE DI CASSA				Totale residui attivi al termine dell'esercizio (9+15)
			Residui iniziali	Riscossioni	Da riscuotere (16-14)	Totali (14+15)	Variazioni In + (16-13)	Variazioni In - (13-16)	Previsioni	Riscossioni	Differenza rispetto le previsioni In + (20-19)	Differenza rispetto le previsioni In - (19-20)	
1	2		13	14	15	16	17	18	19	20	21	22	23
			22.478.788.827	3.599.353.510	8.062.919.810	11.662.273.320		10.816.515.507	7.000.000.000	3.599.353.510		3.400.646.490	8.062.919.810
5 16 10	16010												
5 16 20	16020												
5 16 30	16030												
5 16 60	16060												
5 16 70	16070		2.500.000.000		2.500.000.000	2.500.000.000			1.500.000.000			1.500.000.000	2.500.000.000
			2.500.000.000		2.500.000.000	2.500.000.000			1.500.000.000			1.500.000.000	2.500.000.000
5 17 10	17010												
5 17 20	17020												
5 17 30	17030												
5 17 40	17040												

RENDICONTO FINANZIARIO – ENTRATE – Esercizio 1999

(Importi espressi in lire)

T I T O L O 5 - ENTRATE DERIVANTI DA TRASFERIMENTI IN CONTO CAPITALE

Codice	Numero	Denominazione	G E S T I O N E D I C O M P E T E N Z A								
			P r e v i s i o n i				S o m m e a c c e r t a t e			Differenze rispetto le previsioni	
			Iniziali	Variazioni + (7-4)	Variazioni - (4-7)	Definitive (4+5-6)	Riscosse	Da riscuotere (10-8)	Tot. accertati (8+9)	In + (10-7)	In - (7-10)
1	2	3	4	5	6	7	8	9	10	11	12
5 17 50	17050	Contributi straord. per interventi sulla fauna									
5 17 60	17060	Contributi straordinari finalizzati alla cultura									
		Tot. CTG. 17 TRASFERIMENTI DA COMUNI E PROVINCE									
CTG.	18	TRASFERIMENTI DA ALTRI ENTI DEL SETTORE PUBBLICO E PRIVATO									
5 18 10	18010	Contributi straordinari per l'amministrazione generale									
5 18 20	18020	contributi straord. per le immobilizzazioni tecniche									
5 18 30	18030	Contributi straord. finalizzati al recupero dell'ambiente									
5 18 40	18040	contributi straord. per interventi sull'agricoltura, forestazione ed apicultura									
5 18 50	18050	contributi straord. per interventi sulla fauna									
5 18 60	18060	contributi straord. finalizzati alla cultura									
5 18 70	18070	Contributo della U.E. per Progetto Life - Salvaguardia Inpo v. cap. uscita 11360		365.000.450		365.000.450		365.000.450	365.000.450		
		Tot. CTG. 18 TRASFERIMENTI DA ALTRI ENTI DEL SETTORE PUBBLICO E PRIVATO		365.000.450		365.000.450		365.000.450	365.000.450		
		Riep. TIT. 5 ENTRATE DERIVANTI DA TRASFERIMENTI IN CONTO CAPITALE									

PARCO NAZIONALE DEL POLLINO - ENTE - ROTONDA

RENDICONTO FINANZIARIO – ENTRATE – Esercizio 1999

(Importi espressi in lire)

TITOLO 5 - ENTRATE DERIVANTI DA TRASFERIMENTI IN CONTO CAPITALE

Codice	Numero		GESTIONE DEI RESIDUI ATTIVI						GESTIONE DI CASSA				Totale residui attivi al termine dell'esercizio (9+15)
			Residui iniziali	Riscossioni	Da riscuotere (16-14)	Totali (14+15)	Variazioni		Previsioni	Riscossioni	Differenza rispetto le previsioni		
							In + (16-13)	In - (13-16)			In + (20-19)	In - (19-20)	
1	2		13	14	15	16	17	18	19	20	21	22	23
5 17 50	17050												
5 17 60	17060												
5 18 10	18010												
5 18 20	18020												
5 18 30	18030												
5 18 40	18040												
5 18 50	18050												
5 18 60	18060												
5 18 70	18070								150.000.000			150.000.000	365.000.450
									150.000.000			150.000.000	365.000.450

RENDICONTO FINANZIARIO – ENTRATE – Esercizio 1999

(Importi espressi in lire)

TITOLO 5 - ENTRATE DERIVANTI DA TRASFERIMENTI IN CONTO CAPITALE

Codice	Numero	Denominazione	GESTIONE DI COMPETENZA								
			Previsioni				Somme accertate			Differenza rispetto le previsioni	
			Iniziali	Variazioni + (7-4)	Variazioni - (4-7)	Definitive (4+5-6)	Riscosse	Da riscuotere (10-8)	Tot. accertati (8+9)	In + (10-7)	In - (7-10)
1	2	3	4	5	6	7	8	9	10	11	12
		Tot. CTG. 15 TRASFERIMENTI DALLO STATO Tot. CTG. 16 TRASFERIMENTI DALLE REGIONI Tot. CTG. 17 TRASFERIMENTI DA COMUNI E PROVINCE Tot. CTG. 18 TRASFERIMENTI DA ALTRI ENTI DEL SETTORE PUBBLICO E PRIVATO		365.000.450		365.000.450		365.000.450	365.000.450		
		Tot. TIT. 5 ENTRATE DERIVANTI DA TRASFERIMENTI IN CONTO CAPITALE		365.000.450		365.000.450		365.000.450	365.000.450		

RENDICONTO FINANZIARIO – ENTRATE – Esercizio 1999

(Importi espressi in lire)

TITOLO 5 - ENTRATE DERIVANTI DA TRASFERIMENTI IN CONTO CAPITALE

Codice	Numero		GESTIONE DEI RESIDUI ATTIVI						GESTIONE DI CASSA				Totale residui attivi al termine dell'esercizio (9+15)
			Residui iniziali	Riscossioni	Da riscuotere (16-14)	Totali (14+15)	Variazioni		Previsioni	Riscossioni	Differenza rispetto le previsioni		
							In + (16-13)	In - (13-16)			In + (20-19)	In - (19-20)	
1	2		13	14	15	16	17	18	19	20	21	22	23
			22.478.788.827 2.500.000.000	3.599.353.510	8.062.919.810 2.500.000.000	11.662.273.320 2.500.000.000		10.816.515.507	7.000.000.000 1.500.000.000 150.000.000	3.599.353.510		3.400.646.490 1.500.000.000 150.000.000	8.062.919.810 2.500.000.000 365.000.450
			24.978.788.827	3.599.353.510	10.562.919.810	14.162.273.320		10.816.515.507	8.650.000.000	3.599.353.510		5.050.646.490	10.927.920.260

RENDICONTO FINANZIARIO – ENTRATE – Esercizio 1999

(Importi espressi in lire)

TITOLO 6 – ACCENSIONE DI PRESTITI

Codice	Numero	Denominazione	GESTIONE DI COMPETENZA								
			Previsioni				Somme accertate			Differenze rispetto le previsioni	
			Iniziali	Variazioni + (7-4)	Variazioni - (4-7)	Definitive (4+5-6)	Riscosse	Da riscuotere (10-8)	Tot. accertati (8+9)	In + (10-7)	In - (7-10)
1	2	3	4	5	6	7	8	9	10	11	12
CTG.	19	ASSUNZIONI DI MUTUI									
6 19 10	19010	Assunzione di mutui									
		Tot. CTG. 19 ASSUNZIONI DI MUTUI									
CTG.	20	ASSUNZIONE DI ALTRI DEBITI FINANZIARI									
6 20 10	20010	Contrazione debiti diversi									
6 20 20	20020	Rimborsi di anticipazioni dalle gestioni autonome									
		Tot. CTG. 20 ASSUNZIONE DI ALTRI DEBITI FINANZIARI									
CTG.	21	EMISSIONE DI OBBLIGAZIONI									
6 21 10	21010	Emissione di obbligazioni									
		Tot. CTG. 21 EMISSIONE DI OBBLIGAZIONI									
		Riep. TIT. 6 ACCENSIONE DI PRESTITI Tot. CTG. 19 ASSUNZIONI DI MUTUI Tot. CTG. 20 ASSUNZIONE DI ALTRI DEBITI FINANZIARI Tot. CTG. 21 EMISSIONE DI OBBLIGAZIONI									
		Tot. TIT. 6 ACCENSIONE DI PRESTITI									

RENDICONTO FINANZIARIO – ENTRATE – Esercizio 1999

(Importi espressi in lire)

T I T O L O 6 - ACCENSIONE DI PRESTITI

Codice	Numero		GESTIONE DEI RESIDUI ATTIVI						GESTIONE DI CASSA				Totale residui attivi al termine dell'esercizio (9+15)
			Residui iniziali	Riscossioni	Da riscuotere (16-14)	Totali (14+15)	Variazioni		Previsioni	Riscossioni	Differenza rispetto le previsioni		
							In + (16-13)	In - (13-16)			In + (20-19)	In - (19-20)	
1	2		13	14	15	16	17	18	19	20	21	22	23
6 19 10	19010												
6 20 10	20010												
6 20 20	20020												
6 21 10	21010												

RENDICONTO FINANZIARIO – ENTRATE – Esercizio 1999

(Importi espressi in lire)

TITOLO 7 - PARTITE DI GIRO

Codice	Numero	Denominazione	GESTIONE DI COMPETENZA								
			Previsioni				Somme accertate			Differenze rispetto le previsioni	
			Iniziali	Variazioni + (7-4)	Variazioni - (4-7)	Definitive (4+5-6)	Riscosse	Da riscuotere (10-8)	Tot. accertati (8+9)	In + (10-7)	In - (7-10)
1	2	3	4	5	6	7	8	9	10	11	12
CTG.	22	ENTRATE AVENTI NATURA DI PARTITE DI GIRO									
7 22 10	22010	Ritenute Erariali.	500.000.000			500.000.000	180.947.642	1.550	180.949.192		319.050.808
7 22 20	22020	Ritenute previdenziali ed assistenziali.	400.000.000			400.000.000	73.942.187		73.942.187		326.057.813
7 22 30	22030	Ritenute diverse.	10.000.000	50.000.000		60.000.000	10.498.352		10.498.352		49.501.648
7 22 40	22040	Trasttenute per conto terzi.	20.000.000	20.000.000		40.000.000	16.547.378		16.547.378		23.452.622
7 22 50	22050	Depositi cauzionali da terzi.	20.000.000	300.000.000		320.000.000	782.000		782.000		319.218.000
7 22 60	22060	Recupero anticipazioni fondo economato	10.000.000			10.000.000		5.000.000	5.000.000		5.000.000
7 22 70	22070	Recupero anticipazioni sezioni operative per iferiche		200.000.000		200.000.000					200.000.000
7 22 80	22080	Recupero anticipazione varie.	70.000.000			70.000.000					70.000.000
7 22 90	22090	Partite in conto sospesi	10.000.000			10.000.000	384.000		384.000		9.616.000
7 22 100	22100	Ritenute d'acconto per prestazioni professionali.	200.000.000	100.000.000		300.000.000	101.803.042	958	101.804.000		198.196.000
7 22 110	22110	Iva a credito	20.000.000			20.000.000					20.000.000
7 22 120	22120	Ritenute previdenziali Inps suprestazioni professionali	50.000.000			50.000.000					50.000.000
		Tot. CTG. 22 ENTRATE AVENTI NATURA DI PARTITE DI GIRO	**1.310.000.000**	**670.000.000**		**1.980.000.000**	**384.904.601**	**5.002.508**	**389.907.109**		**1.590.092.891**
		Riep. TIT. 7 PARTITE DI GIRO									
		Tot. CTG. 22 ENTRATE AVENTI NATURA DI PARTITE DI GIRO	**1.310.000.000**	**670.000.000**		**1.980.000.000**	**384.904.601**	**5.002.508**	**389.907.109**		**1.590.092.891**

ENTE PARCO

RENDICONTO FINANZIARIO – ENTRATE – Esercizio 1999

(Importi espressi in lire)

TITOLO 7 - PARTITE DI GIRO

Codice	Numero		GESTIONE DEI RESIDUI ATTIVI						GESTIONE DI CASSA				Totale residui attivi al termine dell'esercizio (9+15)
			Residui iniziali	Riscossioni	Da riscuotere (16-14)	Totali (14+15)	Variazioni In + (16-13)	Variazioni In - (13-16)	Previsioni	Riscossioni	Differenza rispetto le previsioni In + (20-19)	Differenza rispetto le previsioni In - (19-20)	
1	2		13	14	15	16	17	18	19	20	21	22	23
7 22 10	22010		156.131					156.131	500.000.000	180.947.642		319.052.358	1.550
7 22 20	22020								400.000.000	73.942.187		326.057.813	
7 22 30	22030								60.000.000	10.498.352		49.501.648	
7 22 40	22040								40.000.000	16.547.378		23.452.622	
7 22 50	22050								320.000.000	782.000		319.218.000	
7 22 60	22060		5.000.000	5.000.000		5.000.000			15.000.000	5.000.000		10.000.000	5.000.000
7 22 70	22070								200.000.000			200.000.000	
7 22 80	22080								70.000.000			70.000.000	
7 22 90	22090								10.000.000	384.000		9.616.000	
7 22 100	22100		1.228					1.228	300.000.000	101.803.042		198.196.958	958
7 22 110	22110								20.000.000			20.000.000	
7 22 120	22120								50.000.000			50.000.000	
			5.157.359	5.000.000		5.000.000		157.359	1.985.000.000	389.904.601		1.595.095.399	5.002.508
			5.157.359	5.000.000		5.000.000		157.359	1.985.000.000	389.904.601		1.595.095.399	5.002.508

Parco Nazionale del Pollino

RENDICONTO FINANZIARIO – ENTRATE – Esercizio 1999

(Importi espressi in lire)

T I T O L O 7 - PARTITE DI GIRO

Codice	Numero	Denominazione	GESTIONE DI COMPETENZA								
			Previsioni				Somme accertate			Differenze rispetto le previsioni	
			Iniziali	Variazioni + (7-4)	Variazioni - (4-7)	Definitive (4+5-6)	Riscosse	Da riscuotere (10-8)	Tot. accertati (8+9)	In + (10-7)	In - (7-10)
1	2	3	4	5	6	7	8	9	10	11	12
		Tot. TIT. 7 PARTITE DI GIRO	1.310.000.000	670.000.000		1.980.000.000	384.904.601	5.002.508	389.907.109		1.590.092.891

RENDICONTO FINANZIARIO – ENTRATE – Esercizio 1999

(Importi espressi in lire)

TITOLO 7 - PARTITE DI GIRO

Codice	Numero		GESTIONE DEI RESIDUI ATTIVI						GESTIONE DI CASSA				Totale residui attivi al termine dell'esercizio (9+15)
			Residui iniziali	Riscossioni	Da riscuotere (16-14)	Totali (14+15)	Variazioni		Previsioni	Riscossioni	Differenza rispetto le previsioni		
							In + (16-13)	In - (13-16)			In + (20-19)	In - (19-20)	
1	2		13	14	15	16	17	18	19	20	21	22	23
			5.157.359	5.000.000		5.000.000		157.359	1.985.000.000	389.904.601		1.595.095.399	5.002.508

RENDICONTO FINANZIARIO – ENTRATE – Esercizio 1999

(Importi espressi in lire)

Codice	Numero	Denominazione	GESTIONE DI COMPETENZA								
			Previsioni				Somme accertate			Differenze rispetto le previsioni	
			Iniziali	Variazioni + (7-4)	Variazioni - (4-7)	Definitive (4+5-6)	Riscosse	Da riscuotere (10-8)	Tot. accertati (8+9)	In + (10-7)	In - (7-10)
1	2	3	4	5	6	7	8	9	10	11	12
		Riepilogo delle ENTRATE									
		Tot. TIT. 1 ENTRATE CONTRIBUTIVE									
		Tot. TIT. 2 ENTRATE DERIVANTI DA TRASFERIMENTI CORRENTI	9.031.735.000	214.840.212	482.018.512	8.764.556.700	8.607.056.692	157.500.000	8.764.556.692		8
		Tot. TIT. 3 ALTRE ENTRATE	230.000.000			230.000.000	17.620.609	2.792.527	20.413.136		209.586.864
		Tot. TIT. 4 ENTRATE PER ALIENAZIONE DI BENI PATRIMONIALI E RISCOSSIONE DI CREDITI									
		Tot. TIT. 5 ENTRATE DERIVANTI DA TRASFERIMENTI IN CONTO CAPITALE		365.000.450		365.000.450		365.000.450	365.000.450		
		Tot. TIT. 6 ACCENSIONE DI PRESTITI									
		Tot. TIT. 7 PARTITE DI GIRO	1.310.000.000	670.000.000		1.980.000.000	384.904.601	5.002.508	389.907.109		1.590.092.891
		Totale delle ENTRATE	10.571.735.000	1.249.840.662	482.018.512	11.339.557.150	9.009.581.902	530.295.485	9.539.877.387		1.799.679.763
		AVANZO DI AMMINISTRAZIONE	2.200.000.000			2.200.000.000					2.200.000.000
		Totale GENERALE DELLE ENTRATE	12.771.735.000	1.249.840.662	482.018.512	13.539.557.150	9.009.581.902	530.295.485	9.539.877.387		3.999.679.763

RENDICONTO FINANZIARIO – ENTRATE – Esercizio 1999

(Importi espressi in lire)

Codice	Numero	GESTIONE DEI RESIDUI ATTIVI						GESTIONE DI CASSA				Totale residui attivi al termine dell'esercizio (9+15)
		Residui iniziali	Riscossioni	Da riscuotere (16-14)	Totali (14+15)	Variazioni		Previsioni	Riscossioni	Differenza rispetto le previsioni		
						In + (16-13)	In - (13-16)			In + (20-19)	In - (19-20)	
1	2	13	14	15	16	17	18	19	20	21	22	23
		4.674.000.500	300.000.000	4.374.000.500	4.674.000.500			13.411.057.200	8.907.056.692		4.504.000.508	4.531.500.500
		4.325.000	4.609.000		4.609.000	284.000		234.325.000	22.229.609		212.095.391	2.792.527
		24.978.788.827	3.599.353.510	10.562.919.810	14.162.273.320		10.816.515.507	8.650.000.000	3.599.353.510		5.050.646.490	10.927.920.260
		5.157.359	5.000.000		5.000.000		157.359	1.985.000.000	389.904.601		1.595.095.399	5.002.508
		29.662.271.686	3.908.962.510	14.936.920.310	18.845.882.820	284.000	10.816.672.866	24.280.382.200	12.918.544.412		11.361.837.788	15.467.215.795
		29.662.271.686	3.908.962.510	14.936.920.310	18.845.882.820	284.000	10.816.672.866	24.280.382.200	12.918.544.412		11.361.837.788	15.467.215.795

ALL. A

RENDICONTO FINANZIARIO – USCITE – Esercizio 1999

(Importi espressi in lire)

T I T O L O 1 - SPESE CORRENTI

Codice	Numero	Denominazione	GESTIONE DI COMPETENZA								
			Previsioni				Somme impegnate			Differenze rispetto le previsioni	
			Iniziali	Variazioni + (7-4)	Variazioni - (4-7)	Definitive (4+5-6)	Pagate	Da pagare (10-8)	Tot. impegnati (8+9)	In + (10-7)	In - (7-10)
1	2	3	4	5	6	7	8	9	10	11	12
CTG.	1	SPESE PER GLI ORGANI DELL'ENTE									
1 01 10	1010	Compensi al Presidente e Vice-Presidente.	130.000.000			130.000.000	109.516.500	3.796.200	113.312.700		16.687.300
1 01 20	1020	Compensi ai componenti il Consiglio Direttivo e Giunta esecutiva.	120.000.000			120.000.000	29.289.996	18.815.371	48.105.367		71.894.633
1 01 30	1030	Compensi ai componenti del Collegio dei Revisori dei Conti.	20.000.000			20.000.000	10.500.302	944.100	11.444.402		8.555.598
1 01 40	1040	Compensi ai componenti Commissione tecnico-consultiva.	30.000.000			30.000.000	4.887.540	5.378.660	10.266.200		19.733.800
1 01 50	1050	Indennita e rimborso spese trasporto missioni agli organi istituzionali,etc.	15.000.000			15.000.000	7.118.628	445.200	7.563.828		7.436.172
1 01 70	1070	Spese per funzionamento Comunita del Parco.	50.000.000			50.000.000					50.000.000
1 01 80	1080	Compenso ai componenti del nucleo di valutazione	63.000.000			63.000.000					63.000.000
		Tot. CTG. 1 SPESE PER GLI ORGANI DELL'ENTE	**428.000.000**			**428.000.000**	**161.312.966**	**29.379.531**	**190.692.497**		**237.307.503**
CTG.	2	ONERI PER IL PERSONALE IN ATTIVITA' DI SERVIZIO									
1 02 10	2010	Stipendi ed altri assegni fissi al personale dipendente.	900.000.000		250.000.000	650.000.000	391.360.708	3.655.000	395.015.708	-	254.984.292
1 02 20	2020	Compensi per lavoro straordinario al personale dipendente.	100.000.000			100.000.000		60.721.000	60.721.000		39.279.000
1 02 30	2030	Oneri previdenziali ed assistenziali e sociali a carico dell'Ente.	300.000.000			300.000.000	191.246.625		191.246.625		108.753.375
1 02 40	2040	compensi per lavoro straordinario al personale a contratto									

PARCO NAZIONALE DEL POLLINO

RENDICONTO FINANZIARIO – USCITE – Esercizio 1999

(Importi espressi in lire)

TITOLO 1 - SPESE CORRENTI

Codice	Numero		GESTIONE DEI RESIDUI PASSIVI						GESTIONE DI CASSA				Totale residui passivi al termine dell'esercizio (9+15)
			Residui iniziali	Pagamenti	Da pagare (16-14)	Totali (14+15)	Variazioni In + (16-13)	Variazioni In - (13-16)	Previsioni	Pagamenti	Differenza rispetto le previsioni In + (20-19)	Differenza rispetto le previsioni In - (19-20)	
1	2		13	14	15	16	17	18	19	20	21	22	23
1 01 10	1010		7.136.530	7.136.530		7.136.530			137.136.500	116.653.030		20.483.470	3.796.200
1 01 20	1020		14.432.380	12.953.930	448.300	13.402.230		1.030.150	134.432.000	42.243.926		92.188.074	19.263.671
1 01 30	1030		4.364.242	4.364.242		4.364.242			24.364.000	14.864.544		9.499.456	944.100
1 01 40	1040		918.260	918.260		918.260			30.000.000	5.805.800		24.194.200	5.378.660
1 01 50	1050		914.000	914.000		914.000			15.914.000	8.032.628		7.881.372	445.200
1 01 70	1070		10.000.000					10.000.000	60.000.000			60.000.000	
1 01 80	1080								40.000.000			40.000.000	
			37.765.412	**26.286.962**	**448.300**	**26.735.262**		**11.030.150**	**441.846.500**	**187.599.928**		**254.246.572**	**29.827.831**
1 02 10	2010		18.785.954	16.611.122		16.611.122		2.174.832	668.785.000	407.971.830		260.813.170	3.655.000
1 02 20	2020		22.699.010	12.492.876	10.206.134	22.699.010			122.600.000	12.492.876		110.107.124	70.927.134
1 02 30	2030		35.122.422		35.122.422	35.122.422			335.000.000	191.246.625		143.753.375	35.122.422
1 02 40	2040												

RENDICONTO FINANZIARIO – USCITE – Esercizio 1999

(Importi espressi in lire)

T I T O L O 1 – SPESE CORRENTI

Codice	Numero	Denominazione	GESTIONE DI COMPETENZA								
			Previsioni				Somme impegnate			Differenze rispetto le previsioni	
			Iniziali	Variazioni + (7-4)	Variazioni - (4-7)	Definitive (4+5-6)	Pagate	Da pagare (10-8)	Tot. impegnati (8+9)	In + (10-7)	In - (7-10)
1	2	3	4	5	6	7	8	9	10	11	12
1 02 50	2050	Fondo di incentivazione e produttivita.	60.000.000			60.000.000		60.000.000	60.000.000		
1 02 60	2060	stipendi ed altri assegni fissi al personale a contratto									
1 02 70	2070	Indennita e rimborso spese di trasporto per missioni in territorio Nazionale.	40.000.000	10.000.000		50.000.000	28.568.594	9.825.490	38.394.084		11.605.916
1 02 80	2080	indennita e rimborso spese di trasporto per missioni all'estero									
1 02 90	2090	Stipendi ed altri assegni fissi al personale a tempo determinato	198.000.000	85.000.000		283.000.000	230.504.837		230.504.837		52.495.163
1 02 100	2100	corsi per il personale e partecipazione alle spese									
1 02 110	2110	interventi assistenziali e sociali a favore del personale									
1 02 120	2120	Servizi sociali (mensa aziendale,borse di studio ai familiari.ecc) a favore del personale.	70.000.000			70.000.000	18.030.000	8.175.000	26.205.000		43.795.000
1 02 130	2130	Altri oneri sociali a carico dell'Ente.	10.000.000			10.000.000					10.000.000
1 02 140	2140	Risborsi enti vari per personale incaricato o comandato.	400.000.000	250.000.000		650.000.000	154.356.764	495.643.236	650.000.000		
1 02 150	2150	Retribuzioni personale assunto ai sensi dell' art.9 Legge 394/91.	10.000.000			10.000.000					10.000.000
1 02 160	2160	Compensi al Direttore del Parco.	130.000.000			130.000.000	85.975.127	677.800	86.652.927		43.347.073
		Tot. CTG. 2 ONERI PER IL PERSONALE IN ATTIVITA' DI SERVIZIO	**2.218.000.000**	**345.000.000**	**250.000.000**	**2.313.000.000**	**1.100.042.655**	**638.697.526**	**1.738.740.181**		**574.259.819**
CTG.	3	ONERI PER IL PERSONALE IN QUIESCENZA									

RENDICONTO FINANZIARIO – USCITE – Esercizio 1999

(Importi espressi in lire)

TITOLO 1 - SPESE CORRENTI

Codice	Numero		GESTIONE DEI RESIDUI PASSIVI						GESTIONE DI CASSA				Totale residui passivi al termine dell'esercizio (9+15)
			Residui iniziali	Pagamenti	Da pagare (16-14)	Totali (14+15)	Variazioni In + (16-13)	Variazioni In - (13-16)	Previsioni	Pagamenti	Differenza rispetto le previsioni In + (20-19)	Differenza rispetto le previsioni In - (19-20)	
1	2		13	14	15	16	17	18	19	20	21	22	23
1 02 50	2050		28.873.000	25.446.000	3.427.000	28.873.000			88.800.000	25.446.000		63.354.000	63.427.000
1 02 60	2060												
1 02 70	2070		9.386.630	9.214.918	171.712	9.386.630			59.300.000	37.783.512		21.516.488	9.997.202
1 02 80	2080												
1 02 90	2090								283.000.000	230.504.837		52.495.163	
1 02 100	2100												
1 02 110	2110												
1 02 120	2120		7.515.000	7.515.000		7.515.000			77.000.000	25.545.000		51.455.000	8.175.000
1 02 130	2130								10.000.000			10.000.000	
1 02 140	2140		394.360.515	383.945.072	10.415.443	394.360.515			1.044.000.000	538.301.836		505.698.164	506.058.679
1 02 150	2150								10.000.000			10.000.000	
1 02 160	2160		852.300	852.300		852.300			130.852.000	86.827.427		44.024.573	677.800
			517.594.831	456.077.288	59.342.711	515.419.999		2.174.832	2.829.337.000	1.556.119.943		1.273.217.057	698.040.237

RENDICONTO FINANZIARIO – USCITE – Esercizio 1999

(Importi espressi in lire)

TITOLO 1 - SPESE CORRENTI

Codice	Numero	Denominazione	GESTIONE DI COMPETENZA								
			Previsioni				Somme impegnate			Differenze rispetto le previsioni	
			Iniziali	Variazioni + (7-4)	Variazioni - (4-7)	Definitive (4+5-6)	Pagate	Da pagare (10-8)	Tot. impegnati (8+9)	In + (10-7)	In - (7-10)
1	2	3	4	5	6	7	8	9	10	11	12
1 03 10	3010	Pensioni a carico dell'Ente.									
		Tot. CTG. 3 ONERI PER IL PERSONALE IN QUIESCENZA									
CTG.	4	SPESE PER L'ACQUISTO DI BENI DI CONSUMO E DI SERVIZI									
1 04 10	4010	Fitti passivi e oneri locativi,canoni vari e lavori a convenzione.	15.000.000			15.000.000	11.950.000	2.353.920	14.303.920		696.080
1 04 20	4020	Spese per acqua,gas ed energia elettrica,riscaldamento,etc.	60.000.000			60.000.000	16.872.000	4.052.000	20.924.000		39.076.000
1 04 30	4030	Spese di Rappresentanza.	20.000.000	15.000.000		35.000.000	1.000.000	18.500.000	19.500.000		15.500.000
1 04 40	4040	Quote associative diverse.	10.000.000			10.000.000	3.500.000		3.500.000		6.500.000
1 04 50	4050	Premi si assicurazione contro rischi,incendi e furti.	5.000.000			5.000.000	600.000		600.000		4.400.000
1 04 60	4060	Manutenzione,riparazione ed adattamenti locali e relativi impianti sede Parco.	110.000.000	20.000.000		130.000.000	371.200	24.813.264	25.184.464		104.815.536
1 04 70	4070	Spese per convenzione GEV e Soccorso Alpino.									
1 04 80	4080	Spese per pubblicita	300.000.000			300.000.000	27.826.480	40.520.000	68.346.480		231.653.520
1 04 100	4100	Spese postali,corriere,telegrafiche,ecc.	60.000.000			60.000.000	31.272.850	25.450	31.298.300		28.701.700
1 04 110	4110	Spese per l'acquisto di pubblicazioni ad uso ufficio.	20.000.000			20.000.000	6.346.800	3.119.600	9.466.400		10.533.600
1 04 120	4120	Spese per l'acquisto di mater iale di consumo ,economato e di carattere tecnico.	60.000.000			60.000.000	22.726.982	4.954.916	27.681.898		32.318.102
1 04 140	4140	Spese per elaborazione dati									

ENTE PARCO NAZIO

RENDICONTO FINANZIARIO – USCITE – Esercizio 1999

(Importi espressi in lire)

TITOLO 1 - SPESE CORRENTI

Codice	Numero		GESTIONE DEI RESIDUI PASSIVI						GESTIONE DI CASSA				Totale residui passivi al termine dell'esercizio (9+15)
			Residui iniziali	Pagamenti	Da pagare (16-14)	Totali (14+15)	Variazioni		Previsioni	Pagamenti	Differenza rispetto le previsioni		
							In + (16-13)	In - (13-16)			In + (20-19)	In - (19-20)	
1	2		13	14	15	16	17	18	19	20	21	22	23
1 03 10	3010												
1 04 10	4010		30.000		30.000	30.000			15.030.000	11.950.000		3.080.000	2.383.920
1 04 20	4020		3.262.000	3.262.000		3.262.000			63.000.000	20.134.000		42.866.000	4.052.000
1 04 30	4030		10.250.000	4.800.000	5.450.000	10.250.000			45.250.000	5.800.000		39.450.000	23.950.000
1 04 40	4040								10.000.000	3.500.000		6.500.000	
1 04 50	4050								5.000.000	600.000		4.400.000	
1 04 60	4060		22.704.201	20.511.834	1.697.281	22.209.115		495.086	152.700.000	20.883.034		131.816.966	26.510.545
1 04 70	4070		10.596.465					10.596.465	10.596.465			10.596.465	
1 04 80	4080		136.962.990	129.063.506	2.378.990	131.442.496		5.520.494	436.960.000	156.889.986		280.070.014	42.898.990
1 04 100	4100		4.800	4.800		4.800			60.000.000	31.277.650		28.722.350	25.450
1 04 110	4110		1.218.000	1.218.000		1.218.000			21.218.000	7.564.800		13.653.200	3.119.600
1 04 120	4120		5.525.436	4.216.610	3.843	4.220.453		1.304.983	65.500.000	26.943.592		38.556.408	4.958.759
1 04 140	4140												

ENTE PARCO NAZIO... - ROT...

RENDICONTO FINANZIARIO – USCITE – Esercizio 1999

(Importi espressi in lire)

T I T O L O 1 - SPESE CORRENTI

Codice	Numero	Denominazione	GESTIONE DI COMPETENZA								
			Previsioni				Somme impegnate			Differenze rispetto le previsioni	
			Iniziali	Variazioni + (7-4)	Variazioni - (4-7)	Definitive (4+5-6)	Pagate	Da pagare (10-8)	Tot. impegnati (8+9)	In + (10-7)	In - (7-10)
1	2	3	4	5	6	7	8	9	10	11	12
1 04 150	4150	Spese telefoniche.	100.000.000	20.000.000		120.000.000	67.725.000	10.856.000	78.581.000		41.419.000
1 04 160	4160	Fornitura dfi materiale fotografico.	5.000.000			5.000.000		112.400	112.400		4.887.600
1 04 200	4200	Manutenzione eriparazione arredi ed atrezzatu re.	50.000.000			50.000.000	3.352.200	151.200	3.503.400		46.496.600
1 04 210	4210	Manutenzione impianti generali e spese per ge stioe del laboratorio e per la stazione di ri levamento.									
1 04 230	4230	spese per la gestione della falegnameria ed i mpianto di radio									
1 04 300	4300	Spese di gestione automezzi,assicurazione,bol lo etc.	40.000.000	10.000.000		50.000.000	24.097.750	5.101.914	29.199.664		20.800.336
1 04 310	4310	Spese di formazione,aggioramento,sostegno al servizio guide Parco,	10.000.000			10.000.000	10.000.000		10.000.000		
1 04 330	4330	spese per corso di formazione di ag. di svilu ppo									
1 04 340	4340	Oneri per incarichi tecnici.	200.000.000			200.000.000		28.000.000	28.000.000		172.000.000
1 04 350	4350	Oneri per incarichi speciali.	500.000.000			500.000.000	44.711.856	366.030.000	410.741.856		89.258.144
1 04 360	4360	Spese per incarichi speciali per realizzazion er strumenti di pianificazione e gestione del Parco.									
1 04 380	4380	Spese per il piano socio-economico del parco.									
1 04 400	4400	Spese per stampa annali,monografie,biollettin i,estratti ecc,.	102.000.000			102.000.000		6.770.000	6.770.000		95.230.000
1 04 410	4410	Spese per acquisto rassegne,riviste e giornal i.	20.000.000			20.000.000	2.826.200	200.000	3.026.200		16.973.800

CONSIGLIO NAZIONALE DEL

RENDICONTO FINANZIARIO – USCITE – Esercizio 1999

(Importi espressi in lire)

TITOLO 1 – SPESE CORRENTI

Codice	Numero		GESTIONE DEI RESIDUI PASSIVI						GESTIONE DI CASSA				Totale residui passivi al termine dell'esercizio (9+15)
			Residui iniziali	Pagamenti	Da pagare (16-14)	Totali (14+15)	Variazioni In + (16-13)	Variazioni In - (13-16)	Previsioni	Pagamenti	Differenza rispetto le previsioni In + (20-19)	Differenza rispetto le previsioni In - (19-20)	
1	2		13	14	15	16	17	18	19	20	21	22	23
1 04 150	4150		758.400		758.400	758.400			120.750.000	67.725.000		53.025.000	11.614.400
1 04 160	4160		174.900	174.900		174.900			5.150.000	174.900		4.975.100	112.400
1 04 200	4200		2.365.020	2.365.020		2.365.020			52.365.000	5.717.220		46.647.780	151.200
1 04 210	4210												
1 04 230	4230												
1 04 300	4300		9.037.404	3.561.404		3.561.404		5.476.000	59.037.000	27.659.154		31.377.846	5.101.914
1 04 310	4310		3.782.800	782.800	3.000.000	3.782.800			13.782.800	10.782.800		3.000.000	3.000.000
1 04 330	4330												
1 04 340	4340		40.000.000	30.000.000	10.000.000	40.000.000			215.000.000	30.000.000		185.000.000	38.000.000
1 04 350	4350		292.917.610	109.567.580	176.400.160	285.967.740		6.949.870	650.000.000	154.279.436		495.720.564	542.430.160
1 04 360	4360												
1 04 380	4380												
1 04 400	4400		44.980.000	3.096.000	15.496.000	18.592.000		26.388.000	146.000.000	3.096.000		142.904.000	22.266.000
1 04 410	4410		1.793.000					1.793.000	21.500.000	2.826.200		18.673.800	200.000

RENDICONTO FINANZIARIO – USCITE – Esercizio 1999

(Importi espressi in lire)

T I T O L O 1 - SPESE CORRENTI

Codice	Numero	Denominazione	GESTIONE DI COMPETENZA								
			Previsioni				Somme impegnate			Differenze rispetto le previsioni	
			Iniziali	Variazioni + (7-4)	Variazioni - (4-7)	Definitive (4+5-6)	Pagate	Da pagare (10-8)	Tot. impegnati (8+9)	In + (10-7)	In - (7-10)
1	2	3	4	5	6	7	8	9	10	11	12
1 04 430	4430	spese corsi qualificazione personale tecnico e amministrativo									
1 04 440	4440	Rimborso spese ai Comuni,Comunità montane, Regioni									
1 04 500	4500	Funzionamento impianti turistici gestiti da Enti e/o Associazioni senza finalità di lucro.	20.000.000			20.000.000					20.000.000
1 04 520	4520	Spese per la gestione di strutture informative.	250.000.000			250.000.000	3.253.670	549.000	3.802.670		246.197.330
1 04 530	4530	spese per la gestione di strutture ricettive									
1 04 540	4540	Spese per la gestione di aree verdi,parcheggi e campeggi	10.000.000			10.000.000					10.000.000
1 04 550	4550	Spese per gestione ordinaria del giardino botanico.									
1 04 570	4570	Spese per borsisti esterni e premio di studio per tematiche inerenti il Parco.									
1 04 580	4580	Spese per personale a convenzione.									
1 04 610	4610	Spese per funzionamento commissioni concorsi, pubblicazioni bandi ecc.	400.000.000			400.000.000		231.500.000	231.500.000		168.500.000
1 04 620	4620	Spese di collaborazione con gli Enti di informazioni ed inserzionisti.									
1 04 630	4630	Spese per l'organizzazione e la partecipazione a convegni mostre e altre manifestazioni varie	150.000.000	45.000.000		195.000.000	88.213.027	101.494.816	189.707.843		5.292.157
1 04 640	4640	Spese per la promozione di produzione locale.									
1 04 650	4650	Spese ristrutturazione immobili uso informativo e funzionamento.									

RENDICONTO FINANZIARIO – USCITE – Esercizio 1999

(Importi espressi in lire)

TITOLO 1 - SPESE CORRENTI

Codice	Numero		GESTIONE DEI RESIDUI PASSIVI						GESTIONE DI CASSA				Totale residui passivi al termine dell'esercizio (9+15)
			Residui iniziali	Pagamenti	Da pagare (16-14)	Totali (14+15)	Variazioni In + (16-13)	Variazioni In - (13-16)	Previsioni	Pagamenti	Differenza rispetto le previsioni In + (20-19)	Differenza rispetto le previsioni In - (19-20)	
1	2		13	14	15	16	17	18	19	20	21	22	23
1 04 430	4430												
1 04 440	4440												
1 04 500	4500		240.000.000		34.000.000	34.000.000		206.000.000	240.000.000			240.000.000	34.000.000
1 04 520	4520		5.000.000		5.000.000	5.000.000			250.000.000	3.253.670		246.746.330	5.549.000
1 04 530	4530												
1 04 540	4540								10.000.000			10.000.000	
1 04 550	4550												
1 04 570	4570		113.081.520	67.000.000	42.000.000	109.000.000		4.081.520	113.081.520	67.000.000		46.081.520	42.000.000
1 04 580	4580												
1 04 610	4610		250.000.000					250.000.000	500.000.000			500.000.000	231.500.000
1 04 620	4620												
1 04 630	4630		66.801.000	27.139.800	23.805.600	50.945.400		15.855.600	261.800.000	115.352.827		146.447.173	125.300.416
1 04 640	4640												
1 04 650	4650		24.813.760	24.229.872		24.229.872		583.888	24.813.760	24.229.872		583.888	

RENDICONTO FINANZIARIO – USCITE – Esercizio 1999

(Importi espressi in lire)

TITOLO 1 - SPESE CORRENTI

Codice	Numero	Denominazione	GESTIONE DI COMPETENZA								
			Previsioni				Somme impegnate			Differenze rispetto le previsioni	
			Iniziali	Variazioni + (7-4)	Variazioni - (4-7)	Definitive (4+5-6)	Pagate	Da pagare (10-8)	Tot. impegnati (8+9)	In + (10-7)	In - (7-10)
1	2	3	4	5	6	7	8	9	10	11	12
1 04 660	4660	Interventi,manutenzione,ripristino sentieristica e attrezzature sosta di tappa.									
1 04 670	4670	Premi di assicuazione(automezzi,incendi,furto etc).									
1 04 680	4680	Spese per pulizia locali,vigilanza notturna ed altri servizi di terzi.	40.000.000			40.000.000	9.182.355	10.333.965	19.516.320		20.483.680
1 04 700	4700	Spese cartografie,classificazione terreni ecc.	20.000.000			20.000.000					20.000.000
1 04 720	4720	Spese per trasporto materiali.									
1 04 730	4730	Spese per consulenze amministrative e tecniche.	300.000.000		39.678.300	260.321.700	6.373.000	58.841.500	65.214.500		195.107.200
1 04 750	4750	spese diverse per il personale di sorveglianza									
1 04 760	4760	spese per accertamenti sanitari									
1 04 770	4770	servizi sociali, mensa aziendale etc.									
1 04 810	4810	Ricerche scentifiche,studi,pubblicazioni.	100.000.000			100.000.000	1.982.000		1.982.000		98.018.000
1 04 820	4820	Spese per attivita di ricerche finalizzate.	100.000.000		70.000.000	30.000.000	9.300.000	3.300.000	12.600.000		17.400.000
1 04 830	4830	Borse di studio per attivita di ricerche ed attivita finalizzate.	100.000.000		70.000.000	30.000.000					30.000.000
1 04 870	4870	Spese di pulizia e manutenzione del Parco.	70.000.000			70.000.000					70.000.000
1 04 880	4880	Spese per abbonamento e collegamento sito Internet	20.000.000			20.000.000	2.400.000		2.400.000		17.600.000
1 04 890	4890	Gestione musei,mostre ,orti e recinti ecc.									
1 04 910	4910	Convenzione per custodia e funzionamento aree faunistiche.	5.000.000			5.000.000					5.000.000

RENDICONTO FINANZIARIO – USCITE – Esercizio 1999

(Importi espressi in lire)

T I T O L O 1 - SPESE CORRENTI

Codice	Numero		GESTIONE DEI RESIDUI PASSIVI						GESTIONE DI CASSA				Totale residui passivi al termine dell'esercizio (9+15)
			Residui iniziali	Pagamenti	Da pagare (16-14)	Totali (14+15)	Variazioni In + (16-13)	Variazioni In - (13-16)	Previsioni	Pagamenti	Differenza rispetto le previsioni In + (20-19)	Differenza rispetto le previsioni In - (19-20)	
1	2		13	14	15	16	17	18	19	20	21	22	23
1 04 660	4660												
1 04 670	4670												
1 04 680	4680		1.314.720	1.314.720		1.314.720			41.000.000	10.497.075		30.502.925	10.333.965
1 04 700	4700		8.996.400		8.996.400	8.996.400			28.996.400			28.996.400	8.996.400
1 04 720	4720												
1 04 730	4730		59.176.050	48.543.000	2.000.000	50.543.000		8.633.050	319.000.000	54.916.000		264.084.000	60.841.500
1 04 750	4750												
1 04 760	4760												
1 04 770	4770												
1 04 810	4810		300.000.000	51.800.000	171.200.000	223.000.000		77.000.000	400.000.000	53.782.000		346.218.000	171.200.000
1 04 820	4820		118.378.151	84.000.000	34.378.151	118.378.151			148.378.000	93.300.000		55.078.000	37.678.151
1 04 830	4830		79.416.368	40.136.021	7.813.750	47.949.771		31.466.597	109.416.000	40.136.021		69.279.979	7.813.750
1 04 870	4870								70.000.000			70.000.000	
1 04 880	4880								20.000.000	2.400.000		17.600.000	
1 04 890	4890												
1 04 910	4910								5.000.000			5.000.000	

RENDICONTO FINANZIARIO – USCITE – Esercizio 1999

(Importi espressi in lire)

TITOLO 1 – SPESE CORRENTI

Codice	Numero	Denominazione	GESTIONE DI COMPETENZA								
			Previsioni				Somme impegnate			Differenze rispetto le previsioni	
			Iniziali	Variazioni + (7-4)	Variazioni - (4-7)	Definitive (4+5-6)	Pagate	Da pagare (10-8)	Tot. impegnati (8+9)	In + (10-7)	In - (7-10)
1	2	3	4	5	6	7	8	9	10	11	12
1 04 930	4930	Spese per i servizi socilmente utili									
1 04 950	4950	spesa per la formazione connessa ai progetti L.S.U.									
1 04 960	4960	Spese per progetti L.S.U.con finanziamenti Regioni Basilicata e Calabria.									
1 04 970	4970	Spese per acquisto materiale informatico e programmi.	50.000.000			50.000.000	1.858.000	16.236.000	18.094.000		31.906.000
1 04 980	4980	acquisto vestiario e attrezzartura varia al personale dipendente									
1 04 990	4990	Spese per il progetto L.S.U.-quota a carico dell'Ente.									
		Tot. CTG. 4 SPESE PER L'ACQUISTO DI BENI DI CONSUMO E DI SERVIZI	**3.322.000.000**	**110.000.000**	**179.678.300**	**3.252.321.700**	**397.741.370**	**937.815.945**	**1.335.557.315**		**1.916.764.385**
CTG.	5	SPESE PER PRESTAZIONI ISTITUZIONALI									
1 05 10	5010	Spese per monitoraggio ambiente.	45.000.000			45.000.000					45.000.000
1 05 15	5015	Spese funzionamento C.T.A.	500.000.000			500.000.000	321.336.509	59.874.160	381.210.669		118.789.331
1 05 20	5020	Spese per censimento controllo e protezione della fauna.	80.000.000			80.000.000					80.000.000
1 05 30	5030	Indennizzi per danni provocati dalla fauna.	300.000.000			300.000.000		300.000.000	300.000.000		
1 05 90	5090	Indennizzi mancati tagli e pascoli-	50.000.000			50.000.000					50.000.000
1 05 100	5100	Indennizzi per la conservazione e la salvaguardia di alberi monumentali e interventi di protezione di piante rare e del Pino loricato sulla Montea.	110.000.000		100.000.000	10.000.000					10.000.000

RENDICONTO FINANZIARIO – USCITE – Esercizio 1999

(Importi espressi in lire)

T I T O L O 1 - SPESE CORRENTI

Codice	Numero		GESTIONE DEI RESIDUI PASSIVI						GESTIONE DI CASSA				Totale residui passivi al termine dell'esercizio (9+15)
			Residui iniziali	Pagamenti	Da pagare (16-14)	Totali (14+15)	Variazioni In + (16-13)	Variazioni In - (13-16)	Previsioni	Pagamenti	Differenza rispetto le previsioni In + (20-19)	Differenza rispetto le previsioni In - (19-20)	
1	2		13	14	15	16	17	18	19	20	21	22	23
1 04 930	4930		16.996.445		16.996.445	16.996.445			10.000.000			10.000.000	16.996.445
1 04 950	4950												
1 04 960	4960		236.388.490	186.238.000	50.150.490	236.388.490			236.380.000	186.238.000		50.142.000	50.150.490
1 04 970	4970		48.616.320	37.842.720	2.340.000	40.182.720		8.433.600	98.600.000	39.700.720		58.899.280	18.576.000
1 04 980	4980												
1 04 990	4990		280.000.000	103.375.025	176.624.975	280.000.000			280.000.000	103.375.025		176.624.975	176.624.975
			2.435.342.250	984.243.612	790.520.485	1.774.764.097		660.578.153	5.335.304.945	1.381.984.982		3.953.319.963	1.728.336.430
1 05 10	5010								45.000.000			45.000.000	
1 05 15	5015		244.274.411	199.914.834	43.860.861	243.775.695		498.716	700.000.000	521.251.343		178.748.657	103.735.021
1 05 20	5020		52.003.600	3.900.000		3.900.000		48.103.600	130.000.000	3.900.000		126.100.000	
1 05 30	5030		260.338.910	222.344.997		222.344.997		37.993.913	560.000.000	222.344.997		337.655.003	300.000.000
1 05 90	5090								50.000.000			50.000.000	
1 05 100	5100								10.000.000			10.000.000	

RENDICONTO FINANZIARIO – USCITE – Esercizio 1999

(Importi espressi in lire)

TITOLO 1 - SPESE CORRENTI

Codice	Numero	Denominazione	GESTIONE DI COMPETENZA								
			Previsioni				Somme impegnate			Differenze rispetto le previsioni	
			Iniziali	Variazioni + (7-4)	Variazioni - (4-7)	Definitive (4+5-6)	Pagate	Da pagare (10-8)	Tot. impegnati (8+9)	In + (10-7)	In - (7-10)
1	2	3	4	5	6	7	8	9	10	11	12
1 05 120	5120	Spese per indennizzi a terzi per ricerba di l ab.e di campagna.									
1 05 130	5130	Manutenzione e gestione riser-va Lao	100.000.000			100.000.000	45.364.210	23.635.790	69.000.000		31.000.000
1 05 140	5140	Spese per attivito divulgativa	151.000.000	40.000.000		191.000.000	50.458.300	112.019.990	162.478.290		28.521.710
1 05 150	5150	Contributi ed altri oneri ad associazioni ed istituzioni etc.a fondo perduto.	160.000.000			160.000.000	42.500.000	116.000.000	158.500.000		1.500.000
1 05 160	5160	Promozione di attivito socio-culturall,turist iche,agrituristiche ricreative e sportive.	50.000.000		40.000.000	10.000.000					10.000.000
1 05 170	5170	Iniziative nei campo culturale,delle ricercbe storiche,arceologiche e antropologiche,									
1 05 180	5180	Studi geologici,geotecnici di Laino Castello-									
1 05 210	5210	Campagna alimentare in favore della fauna.	70.000.000			70.000.000		3.245.000	3.245.000		66.755.000
1 05 220	5220	Ripopolamenti faunistici ed attici.	5.000.000			5.000.000					5.000.000
1 05 230	5230	enterventi di riqualificazioe ambientale.	110.000.000		100.000.000	10.000.000					10.000.000
1 05 240	5240	Contributi Universito Basilicata e Calabria p er ricerche sull'Ambiente.	100.000.000		57.500.000	42.500.000					42.500.000
1 05 250	5250	Contributi educazione ambientale-									
1 05 260	5260	Contributi al comuni del parco per la redazio ne P.R.g:-Pani di Recupero e Piani particolar eggiati.									
1 05 270	5270	Contributo al progetto per l'indroduzione spe rimentale all'insegnamento dellaolingua madr e dei Comuni albanofoni del Parco.									
1 05 290	5290	Spese intervento recupero ambientale.	70.000.000		50.000.000	20.000.000					20.000.000

RENDICONTO FINANZIARIO – USCITE – Esercizio 1999

(Importi espressi in lire)

TITOLO 1 - SPESE CORRENTI

Codice	Numero		GESTIONE DEI RESIDUI PASSIVI						GESTIONE DI CASSA				Totale residui passivi al termine dell'esercizio (9+15)
			Residui iniziali	Pagamenti	Da pagare (16-14)	Totali (14+15)	Variazioni In + (16-13)	Variazioni In - (13-16)	Previsioni	Pagamenti	Differenza rispetto le previsioni In + (20-19)	Differenza rispetto le previsioni In - (19-20)	
1	2		13	14	15	16	17	18	19	20	21	22	23
1 05 120	5120												
1 05 130	5130		17.190.878	6.022.059	11.168.819	17.190.878			117.000.000	51.386.269		65.613.731	34.804.609
1 05 140	5140		143.357.450	57.613.500	4.601.450	62.214.950		81.142.500	334.357.000	108.071.800		226.285.200	116.621.440
1 05 150	5150		144.614.800	69.634.800	74.150.000	143.784.800		830.000	304.600.000	112.134.800		192.465.200	190.150.000
1 05 160	5160		450.000.000		450.000.000	450.000.000			460.000.000			460.000.000	450.000.000
1 05 170	5170		75.920.000	37.960.000	37.960.000	75.920.000			75.920.000	37.960.000		37.960.000	37.960.000
1 05 180	5180		150.000.000		150.000.000	150.000.000			150.000.000			150.000.000	150.000.000
1 05 210	5210		10.000.000					10.000.000	70.000.000			70.000.000	3.245.000
1 05 220	5220								5.000.000			5.000.000	
1 05 230	5230		20.000.000		20.000.000	20.000.000			30.000.000			30.000.000	20.000.000
1 05 240	5240								42.500.000			42.500.000	
1 05 250	5250												
1 05 260	5260												
1 05 270	5270		10.000.000		10.000.000	10.000.000			10.000.000			10.000.000	10.000.000
1 05 290	5290		24.859.100	2.000.000	7.728.000	9.728.000		15.131.100	44.800.000	2.000.000		42.800.000	7.728.000

RENDICONTO FINANZIARIO – USCITE – Esercizio 1999

(Importi espressi in lire)

TITOLO 1 - SPESE CORRENTI

Codice	Numero	Denominazione	GESTIONE DI COMPETENZA								
			Previsioni				Somme impegnate			Differenze rispetto le previsioni	
			Iniziali	Variazioni + (7-4)	Variazioni - (4-7)	Definitive (4+5-6)	Pagate	Da pagare (10-8)	Tot. impegnati (8+9)	In + (10-7)	In - (7-10)
1	2	3	4	5	6	7	8	9	10	11	12
1 05 300	5300	Spese per la prevenzione e difesa degli incendi.									
1 05 310	5310	Sostegno ai Comuni per la raccolta differenziata dei rifiuti solidi urbani.	100.000.000		80.000.000	20.000.000					20.000.000
1 05 330	5330	Iniziative di educazione ambientale.	210.000.000			210.000.000	88.024.260	16.320.000	104.344.260		105.655.740
1 05 340	5340	Iniziative culturali per le minoranze albonofone.	100.000.000		50.000.000	50.000.000		30.000.000	30.000.000		20.000.000
1 05 350	5350	Spese gestione progetto LIFE.	50.000.000			50.000.000	13.500.000	26.500.000	40.000.000		10.000.000
1 05 70	5370	Spese per studio di fattibilitn- Riqualificaz. e valorizzaz. ambient. e paesaggist. autostrada nel Parco v cap entrata 3040 per lire 57.500.000		115.000.000		115.000.000		115.000.000	115.000.000		
		Tot. CTG. 5 SPESE PER PRESTAZIONI ISTITUZIONALI	2.361.000.000	155.000.000	477.500.000	2.038.500.000	561.183.279	802.594.940	1.363.778.219		674.721.781
CTG.	6	TRASFERIMENTI PASSIVI									
1 06 10	6010	equo indennizzo al personale per la perdita d i integrito fisica									
1 06 40	6040	altri trasferimenti passivi									
		Tot. CTG. 6 TRASFERIMENTI PASSIVI									
CTG.	7	ONERI FINANZIARI									
1 07 10	7010	interessi su mutui									
1 07 20	7020	interessi passivi sui conti correnti bancari									
1 07 30	7030	Spese e commissioni bancarie.	35.000.000			35.000.000		5.666.800	5.666.800		29.333.200

RENDICONTO FINANZIARIO – USCITE – Esercizio 1999

(Importi espressi in lire)

TITOLO 1 – SPESE CORRENTI

Codice	Numero		GESTIONE DEI RESIDUI PASSIVI						GESTIONE DI CASSA				Totale residui passivi al termine dell'esercizio (9+15)
			Residui iniziali	Pagamenti	Da pagare (16-14)	Totali (14+15)	Variazioni In + (16-13)	Variazioni In - (13-16)	Previsioni	Pagamenti	Differenza rispetto le previsioni In + (20-19)	Differenza rispetto le previsioni In - (19-20)	
1	2		13	14	15	16	17	18	19	20	21	22	23
1 05 300	5300												
1 05 310	5310								20.000.000			20.000.000	
1 05 330	5330		64.736.883	61.358.143		61.358.143		3.378.740	274.736.000	149.382.403		125.353.597	16.320.000
1 05 340	5340		5.000.000		5.000.000	5.000.000			55.000.000			55.000.000	35.000.000
1 05 350	5350								50.000.000	13.500.000		36.500.000	26.500.000
1 05 70	5370								30.000.000			30.000.000	115.000.000
			1.672.296.032	660.748.333	814.469.130	1.475.217.463		197.078.569	3.568.913.000	1.221.931.612		2.346.981.388	1.617.064.070
1 06 10	6010												
1 06 40	6040												
1 07 10	7010												
1 07 20	7020												
1 07 30	7030		24.674.150		24.674.150	24.674.150			40.000.000			40.000.000	30.340.950

RENDICONTO FINANZIARIO – USCITE – Esercizio 1999

(Importi espressi in lire)

T I T O L O 1 - SPESE CORRENTI

Codice	Numero	Denominazione	GESTIONE DI COMPETENZA								
			Previsioni				Somme impegnate			Differenze rispetto le previsioni	
			Iniziali	Variazioni + (7-4)	Variazioni - (4-7)	Definitive (4+5-6)	Pagate	Da pagare (10-8)	Tot. impegnati (8+9)	In + (10-7)	In - (7-10)
1	2	3	4	5	6	7	8	9	10	11	12
1 07 40	7040	Interessi per preammortamenti su Mutui.									
		Tot. CTG. 7 ONERI FINANZIARI	**35.000.000**			**35.000.000**		**5.666.800**	**5.666.800**		**29.333.200**
CTG.	8	ONERI TRIBUTARI									
1 08 10	8010	Imposte e tasse e tributi vari.	15.000.000			15.000.000	1.960.400	547.635	2.508.035		12.491.965
1 08 20	8020	Irap-	240.974.000	100.000.000		340.974.000	113.678.000	3.463.000	117.141.000		223.833.000
		Tot. CTG. 8 ONERI TRIBUTARI	**255.974.000**	**100.000.000**		**355.974.000**	**115.638.400**	**4.010.635**	**119.649.035**		**236.324.965**
CTG.	9	SPESE CORRETTIVE E COMPENSATIVE DI ENTRATE CORRENTI									
1 09 05	9005	spese correttive e compensative di entrate co rrenti									
1 09 10	9010	restituzioni e rimborsi diversi									
		Tot. CTG. 9 SPESE CORRETTIVE E COMPENSATIVE DI ENTRATE CORRENTI									
CTG.	10	SPESE NON CLASSIFICABILI IN ALTRE VOCI									
1 10 10	10010	Spese per liti arbitraggi ri- sarcimenti ed a ccessori	150.000.000			150.000.000	36.417.616	69.776.000	106.193.616		43.806.384
1 10 20	10020	Fondi di ruserva.	210.000.000		120.000.000	90.000.000					90.000.000
1 10 30	10030	oneri vari straordinari									
1 10 40	10040	spese di realizzo entrate									

RENDICONTO FINANZIARIO – USCITE – Esercizio 1999

(Importi espressi in lire)

TITOLO 1 - SPESE CORRENTI

Codice	Numero		GESTIONE DEI RESIDUI PASSIVI						GESTIONE DI CASSA				Totale residui passivi al termine dell'esercizio (9+15)
			Residui iniziali	Pagamenti	Da pagare (16-14)	Totali (14+15)	Variazioni In + (16-13)	Variazioni In - (13-16)	Previsioni	Pagamenti	Differenza rispetto le previsioni In + (20-19)	Differenza rispetto le previsioni In - (19-20)	
1	2		13	14	15	16	17	18	19	20	21	22	23
1 07 40	7040												
			24.674.150		24.674.150	24.674.150			40.000.000			40.000.000	30.340.950
1 08 10	8010		90.000	90.000		90.000			15.000.000	2.050.400		12.949.600	547.635
1 08 20	8020								340.974.000	113.678.000		227.296.000	3.463.000
			90.000	90.000		90.000			355.974.000	115.728.400		240.245.600	4.010.635
1 09 05	9005												
1 09 10	9010												
1 10 10	10010		35.309.590	21.237.744	9.631.200	30.868.944		4.440.646	185.300.000	57.655.360		127.644.640	79.407.200
1 10 20	10020								90.000.000			90.000.000	
1 10 30	10030												
1 10 40	10040												

RENDICONTO FINANZIARIO – USCITE – Esercizio 1999

(Importi espressi in lire)

T I T O L O 1 - SPESE CORRENTI

Codice	Numero	Denominazione	GESTIONE DI COMPETENZA								
			Previsioni				Somme impegnate			Differenze rispetto le previsioni	
			Iniziali	Variazioni + (7-4)	Variazioni - (4-7)	Definitive (4+5-6)	Pagate	Da pagare (10-8)	Tot. impegnati (8+9)	In + (10-7)	In - (7-10)
1	2	3	4	5	6	7	8	9	10	11	12
1 10 50	10050	Altre spese non classificabili	30.000.000	50.000.000		80.000.000					80.000.000
		Tot. CTG. 10 SPESE NON CLASSIFICABILI IN ALTRE VOCI	390.000.000	50.000.000	120.000.000	320.000.000	36.417.616	69.776.000	106.193.616		213.806.384
		Riep. TIT. 1 SPESE CORRENTI									
		Tot. CTG. 1 SPESE PER GLI ORGANI DELL'ENTE	428.000.000			428.000.000	161.312.966	29.379.531	190.692.497		237.307.503
		Tot. CTG. 2 ONERI PER IL PERSONALE IN ATTIVITA' DI SERVIZIO	2.218.000.000	345.000.000	250.000.000	2.313.000.000	1.100.042.655	638.697.526	1.738.740.181		574.259.819
		Tot. CTG. 3 ONERI PER IL PERSONALE IN QUIESCENZA									
		Tot. CTG. 4 SPESE PER L'ACQUISTO DI BENI DI CONSUMO E DI SERVIZI	3.322.000.000	110.000.000	179.678.300	3.252.321.700	397.741.370	937.815.945	1.335.557.315		1.916.764.385
		Tot. CTG. 5 SPESE PER PRESTAZIONI ISTITUZIONALI	2.361.000.000	155.000.000	477.500.000	2.038.500.000	561.183.279	802.594.940	1.363.778.219		674.721.781
		Tot. CTG. 6 TRASFERIMENTI PASSIVI									
		Tot. CTG. 7 ONERI FINANZIARI	35.000.000			35.000.000		5.666.800	5.666.800		29.333.200
		Tot. CTG. 8 ONERI TRIBUTARI	255.974.000	100.000.000		355.974.000	115.638.400	4.010.635	119.649.035		236.324.965
		Tot. CTG. 9 SPESE CORRETTIVE E COMPENSATIVE DI ENTRATE CORRENTI									
		Tot. CTG. 10 SPESE NON CLASSIFICABILI IN ALTRE VOCI	390.000.000	50.000.000	120.000.000	320.000.000	36.417.616	69.776.000	106.193.616		213.806.384
		Tot. TIT. 1 SPESE CORRENTI	9.009.974.000	760.000.000	1.027.178.300	8.742.795.700	2.372.336.286	2.487.941.377	4.860.277.663		3.882.518.037

RENDICONTO FINANZIARIO – USCITE – Esercizio 1999

(Importi espressi in lire)

TITOLO 1 - SPESE CORRENTI

Codice	Numero		GESTIONE DEI RESIDUI PASSIVI						GESTIONE DI CASSA				Totale residui passivi al termine dell'esercizio (9+15)
			Residui iniziali	Pagamenti	Da pagare (16-14)	Totali (14+15)	Variazioni In + (16-13)	Variazioni In - (13-16)	Previsioni	Pagamenti	Differenza rispetto le previsioni In + (20-19)	Differenza rispetto le previsioni In - (19-20)	
1	2		13	14	15	16	17	18	19	20	21	22	23
1 10 50	10050								80.000.000			80.000.000	
			35.309.590	21.237.744	9.631.200	30.868.944		4.440.646	355.300.000	57.655.360		297.644.640	79.407.200
			37.765.412	26.286.962	448.300	26.735.262		11.030.150	441.846.500	187.599.928		254.246.572	29.827.831
			517.594.831	456.077.288	59.342.711	515.419.999		2.174.832	2.829.337.000	1.556.119.943		1.273.217.057	698.040.237
			2.435.342.250	984.243.612	790.520.485	1.774.764.097		660.578.153	5.335.304.945	1.381.984.982		3.953.319.963	1.728.336.430
			1.672.296.032	660.748.333	814.469.130	1.475.217.463		197.078.569	3.568.913.000	1.221.931.612		2.346.981.388	1.617.064.070
			24.674.150 90.000	90.000	24.674.150	24.674.150 90.000			40.000.000 355.974.000	115.728.400		40.000.000 240.245.600	30.340.950 4.010.635
			35.309.590	21.237.744	9.631.200	30.868.944		4.440.646	355.300.000	57.655.360		297.644.640	79.407.200
			4.723.072.265	2.148.683.939	1.699.085.976	3.847.769.915		875.302.350	12.926.675.445	4.521.020.225		8.405.655.220	4.187.027.353

RENDICONTO FINANZIARIO – USCITE – Esercizio 1999

(Importi espressi in lire)

T I T O L O 2 - SPESE IN CONTO CAPITALE

Codice	Numero	Denomi[illegible]ne	G E S T I O N E D I C O M P E T E N Z A								
			P r e v i s i o n i				S o m m e i m p e g n a t e			Differenze rispetto le previsioni	
			Iniziali	Variazioni + (7-4)	Variazioni - (4-7)	Definitive (4+5-6)	Pagate	Da pagare (10-8)	Tot. impegnati (8+9)	In + (10-7)	In - (7-10)
1	2		4	5	6	7	8	9	10	11	12
CTG.	11	ACQUISIZIONE BENI D[illegible]SO DUREVOLE ED OPERE [illegible]IARI									
2 11 10	11010	Acquisto terreni.	700.000.000			700.000.000					700.000.000
2 11 20	11020	Acquisto edifici.									
2 11 30	11030	Acquisizione diritti reali.									
2 11 40	11040	Spese per progettazione e ristrutturazione immobili.	316.761.000			316.761.000	1.784.952		1.784.952		314.976.048
2 11 60	11060	spese per miglioramenti fondiari									
2 11 70	11070	Realizzazione segnaletica.									
2 11 80	11080	realizzazione impianti vari e infrastrutture									
2 11 90	11090	Restauro di beni di interesse storico,paesaggistico e naturalistico.									
2 11 110	11110	Interventi di conservazione del patrimonio paleontologico,speleologico archeologico,storico,monumentale.	10.000.000			10.000.000					10.000.000
2 11 130	11130	Realizzazione di aree attezzate-vedi cap.Entrata 16070.per L.2.500.000.000.									
2 11 200	11200	realizzazione di aree turistiche									
2 11 210	11210	Realizzazione di campeggi nat ura									
2 11 220	11220	Realizzazione di Centri Visita									
2 11 230	11230	Realizzazione di aree faunistiche									
2 11 240	11240	Realizzazione di itinerari turistic-naturalistici									



RENDICONTO FINANZIARIO – USCITE – Esercizio 1999

(Importi espressi in lire)

TITOLO 2 - SPESE IN CONTO CAPITALE

Codice	Numero		GESTIONE DEI RESIDUI PASSIVI						GESTIONE DI CASSA				Totale residui passivi al termine dell'esercizio (9+15)
			Residui iniziali	Pagamenti	Da pagare (16-14)	Totali (14+15)	Variazioni		Previsioni	Pagamenti	Differenza rispetto le previsioni		
							In + (16-13)	In - (13-16)			In + (20-19)	In - (19-20)	
1	2		13	14	15	16	17	18	19	20	21	22	23
2 11 10	11010								700.000.000			700.000.000	
2 11 20	11020		500.000.000					500.000.000	500.000.000			500.000.000	
2 11 30	11030												
2 11 40	11040		651.193.600	4.753.440		4.753.440		646.440.160	900.000.000	6.538.392		893.461.608	
2 11 60	11060												
2 11 70	11070		400.000.000	335.295.000		335.295.000		64.705.000	400.000.000	335.295.000		64.705.000	
2 11 80	11080												
2 11 90	11090		1.070.000.000		1.070.000.000	1.070.000.000			1.000.000.000			1.000.000.000	1.070.000.000
2 11 110	11110		100.000.000		100.000.000	100.000.000			110.000.000			110.000.000	100.000.000
2 11 130	11130		2.500.000.000		2.500.000.000	2.500.000.000			1.000.000.000			1.000.000.000	2.500.000.000
2 11 200	11200												
2 11 210	11210												
2 11 220	11220		1.087.452.400		1.087.452.400	1.087.452.400			1.087.000.000			1.087.000.000	1.087.452.400
2 11 230	11230		95.000.000					95.000.000	95.000.000			95.000.000	
2 11 240	11240												

RENDICONTO FINANZIARIO – USCITE – Esercizio 1999

(Importi espressi in lire)

TITOLO 2 - SPESE IN CONTO CAPITALE

Codice	Numero	Denominazione	GESTIONE DI COMPETENZA								
			Previsioni				Somme impegnate			Differenze rispetto le previsioni	
			Iniziali	Variazioni + (7-4)	Variazioni - (4-7)	Definitive (4+5-6)	Pagate	Da pagare (10-8)	Tot. impegnati (8+9)	In + (10-7)	In - (7-10)
1	2	3	4	5	6	7	8	9	10	11	12
2 11 250	11250	Recupero eremi ed aree di culto particolare-									
2 11 260	11260	Contributi in conto capitale per riqualificazione edilizio ed urbanistica dei centri storici e rurali									
2 11 270	11270	Contributi in conto capitale finalizzate alle attivito produttive e di servzio eco-compatibili.									
2 11 280	11280	Attivazione Progetti LIFE 95(vedi capitolo entrata 11070 per .230.000.									
2 11 350	11350	Spese per allestimento giardino botanico e vivaio specie spontanee.									
2 11 360	11360	Realizzazione Progetto Life - salvaguardia lupo - quota finanziata dalla U.E. v. cap Entrata 18070		365.000.450		365.000.450		365.000.450	365.000.450		
2 11 370	11370	realizzazione e allestimento musei									
2 11 410	11410	Spese realizzazione P.T.T.A.94/96.									
2 11 420	11420	Acquisto impianti,attrezzature e macchine per servizi generali dell'Ente.									
2 11 430	11430	Ristrutturazione immobili uso informativo.									
2 11 470	11470	acquisto impianti radio e attrezzatura varia di radiocomunicazione									
2 11 480	11480	Leader II^-GAL Basilicata e Calabria									
2 11 490	11490	Spese per riqualificazione fondi d'acqua.									
2 11 500	11500	Interventi per il miglioramento dell'accesso al Parco e del-la mobilita	200.000.000			200.000.000		200.000.000	200.000.000		
2 11 510	11510	Interventi manutenzione sentieri-delibera CIPE del 12.7.96.									

ENTE PARCO NAZIONALE DEL POLLINO - ROTONDA

RENDICONTO FINANZIARIO – USCITE – Esercizio 1999

(Importi espressi in lire)

TITOLO 2 - SPESE IN CONTO CAPITALE

Codice	Numero		GESTIONE DEI RESIDUI PASSIVI						GESTIONE DI CASSA				Totale residui passivi al termine dell'esercizio (9+15)
			Residui iniziali	Pagamenti	Da pagare (16-14)	Totali (14+15)	Variazioni In + (16-13)	Variazioni In - (13-16)	Previsioni	Pagamenti	Differenza rispetto le previsioni In + (20-19)	Differenza rispetto le previsioni In - (19-20)	
1	2		13	14	15	16	17	18	19	20	21	22	23
2 11 250	11250												
2 11 260	11260		5.459.897.570	112.641.437	5.347.256.133	5.459.897.570			800.000.000	112.641.437		687.358.563	5.347.256.133
2 11 270	11270		5.779.094.810		5.779.094.810	5.779.094.810			2.000.000.000			2.000.000.000	5.779.094.810
2 11 280	11280		62.776.798	4.622.721		4.622.721		58.154.077	30.000.000	4.622.721		25.377.279	
2 11 350	11350												
2 11 360	11360												365.000.450
2 11 370	11370												
2 11 410	11410		33.335.764.860	621.465.075	32.714.299.785	33.335.764.860			6.000.000.000	621.465.075		5.378.534.925	32.714.299.785
2 11 420	11420		4.000.000	3.150.000		3.150.000		850.000	4.000.000	3.150.000		850.000	
2 11 430	11430												
2 11 470	11470												
2 11 480	11480		63.000.000		63.000.000	63.000.000			63.000.000			63.000.000	63.000.000
2 11 490	11490												
2 11 500	11500		530.037.115		530.037.115	530.037.115			730.037.000			730.037.000	730.037.115
2 11 510	11510		4.997.165.067	1.435.286.594	2.245.362.966	3.680.649.560		1.316.515.507	2.500.000.000	1.435.286.594		1.064.713.406	2.245.362.966

ENTE PARCO NAZIONALE DEL POLLINO - ROTONDA

RENDICONTO FINANZIARIO – USCITE – Esercizio 1999

(Importi espressi in lire)

T I T O L O 2 - SPESE IN CONTO CAPITALE

Codice	Numero	Denominazione	GESTIONE DI COMPETENZA								
			Previsioni				Somme impegnate			Differenze rispetto le previsioni	
			Iniziali	Variazioni + (7-4)	Variazioni - (4-7)	Definitive (4+5-6)	Pagate	Da pagare (10-8)	Tot. impegnati (8+9)	In + (10-7)	In - (7-10)
1	2	3	4	5	6	7	8	9	10	11	12
2 11 520	11520	Interventi strutture ricettive-deliba CIPE de l 12.7.96.									
2 11 530	11530	Interventi sportello informativo del parco de libera CIPE del12.7.96									
2 11 540	11540	Attivita artiginale-botteghe-delibera CIPE de l 12.7.96.									
2 11 550	11550	Interventi pilota per la produzione di energi a pulita.-									
2 11 560	11560	Interventi pilota di bioingegneria e bioarchi tettura.									
2 11 570	11570	Sostegno alla coltivazione di erbe officinali ,di erbe aromatiche e piante alimentari sponta nee									
2 11 580	11580	Progetto ricerca e intervento per la valoriz azione delle biodiversita'	370.000.000			370.000.000		313.800.000	313.800.000		56.200.000
2 11 590	11590	Interventi di valorizzazione turistico ambien tale delibera Cipe dell'08.08.90-Regione Cala bria.									
2 11 600	11600	Realizzazione P.T.A.P.									
2 11 610	11610	Q.C.S. 97/99									
2 11 620	11620	Interventi prevenzione danni da fauna	300.000.000			300.000.000					300.000.000
2 11 630	11630	Patto territoriale area sud	30.000.000			30.000.000					30.000.000
		Tot. CTG. 11 ACQUISIZIONE BENI DI USO DUREVOLE ED OPERE IMMOBILIARI	**1.926.761.000**	**365.000.450**		**2.291.761.450**	**1.784.952**	**878.800.450**	**880.585.402**		**1.411.176.048**
CTG.	12	ACQUISIZIONE DI IMMOBILIZZAZIONI TECNICHE									

ENTE PARCO NAZIONALE DEL POLLINO – ROTONDA

RENDICONTO FINANZIARIO – USCITE – Esercizio 1999

(Importi espressi in lire)

TITOLO 2 – SPESE IN CONTO CAPITALE

Codice	Numero		GESTIONE DEI RESIDUI PASSIVI						GESTIONE DI CASSA				Totale residui passivi al termine dell'esercizio (9+15)
			Residui iniziali	Pagamenti	Da pagare (16-14)	Totali (14+15)	Variazioni In + (16-13)	Variazioni In - (13-16)	Previsioni	Pagamenti	Differenza rispetto le previsioni In + (20-19)	Differenza rispetto le previsioni In - (19-20)	
1	2		13	14	15	16	17	18	19	20	21	22	23
2 11 520	11520		5.531.000.000	2.018.307.947	3.512.692.053	5.531.000.000			3.200.000.000	2.018.307.947		1.181.692.053	3.512.692.053
2 11 530	11530												
2 11 540	11540												
2 11 550	11550												
2 11 560	11560												
2 11 570	11570												
2 11 580	11580								370.000.000			370.000.000	313.800.000
2 11 590	11590		15.000.000.000		15.000.000.000	15.000.000.000			7.500.000.000			7.500.000.000	15.000.000.000
2 11 600	11600		7.225.000.000	273.610.000	6.951.390.000	7.225.000.000			2.000.000.000	273.610.000		1.726.390.000	6.951.390.000
2 11 610	11610		9.500.000.000					9.500.000.000					
2 11 620	11620								300.000.000			300.000.000	
2 11 630	11630								30.000.000			30.000.000	
			93.891.382.220	4.809.132.214	76.900.585.262	81.709.717.476		12.181.664.744	31.319.037.000	4.810.917.166		26.508.119.834	77.779.385.712

ENTE PARCO – ROTONDA –

RENDICONTO FINANZIARIO – USCITE – Esercizio 1999

(Importi espressi in lire)

TITOLO 2 - SPESE IN CONTO CAPITALE

Codice	Numero	Denominazione	GESTIONE DI COMPETENZA								
			Previsioni				Somme impegnate			Differenze rispetto le previsioni	
			Iniziali	Variazioni + (7-4)	Variazioni - (4-7)	Definitive (4+5-6)	Pagate	Da pagare (10-8)	Tot. impegnati (8+9)	In + (10-7)	In - (7-10)
1	2	3	4	5	6	7	8	9	10	11	12
2 12 120	12020	Acqusito libri e pubblicazioni per la bibliot eca e materiale video-fotografico	120.000.000			120.000.000					120.000.000
2 12 30	12030	Acqusito macchine ed atrezzature scentifiche.									
2 12 40	12040	acquisto maccbine e attrezzature agricole e t uristiche									
2 12 60	12060	Acquisto bestiame									
2 12 70	12070	acquisto attrezzatura varia e minuta									
2 12 90	12090	ripr., trasform. e manutenz. straordinaria in pianti, attrezzature e macchinnari									
2 12 110	12110	Acquisto di atrezzature in dotazione al perso nale di sorveglianza									
2 12 120	12120	interventi di recupero e miglioramento									
2 12 130	12130	riscatto materiale corso									
2 12 140	12140	Acquisto mibili,arredi e macchine ufficio e c omputers.	290.000.000			290.000.000	170.000	289.185.480	289.355.480		644.520
2 12 150	12150	Acquisto autonezzi.									
2 12 160	12160	Acquisto impianto radio ed attrezzature varie di radio comunicazione.									
2 12 170	12170	Acquisto attrezzature per CTA.									
		Tot. CTG. 12 ACQUISIZIONE DI IMMOBILIZZAZIONI TECNICHE	**410.000.000**			**410.000.000**	**170.000**	**289.185.480**	**289.355.480**		**120.644.520**
CTG.	13	PARTECIPAZIONE ED ACQUISTO DI VALORI MOBILIARI									

ENTE PARCO NAZIONALE DEL

RENDICONTO FINANZIARIO – USCITE – Esercizio 1999

(Importi espressi in lire)

TITOLO 2 - SPESE IN CONTO CAPITALE

Codice	Numero		GESTIONE DEI RESIDUI PASSIVI						GESTIONE DI CASSA				Totale residui passivi al termine dell'esercizio (9+15)
			Residui iniziali	Pagamenti	Da pagare (16-14)	Totali (14+15)	Variazioni In + (16-13)	Variazioni In - (13-16)	Previsioni	Pagamenti	Differenza rispetto le previsioni In + (20-19)	Differenza rispetto le previsioni In - (19-20)	
1	2		13	14	15	16	17	18	19	20	21	22	23
2 12 120	12020								100.000.000			100.000.000	
2 12 30	12030		17.000.000		17.000.000	17.000.000			17.000.000			17.000.000	17.000.000
2 12 40	12040												
2 12 60	12060												
2 12 70	12070												
2 12 90	12090												
2 12 110	12110												
2 12 120	12120												
2 12 130	12130												
2 12 140	12140		104.723.400	85.758.191		85.758.191		18.965.209	394.000.000	85.928.191		308.071.809	289.185.480
2 12 150	12150												
2 12 160	12160												
2 12 170	12170		617.000.000	67.820.760	549.179.240	617.000.000			617.000.000	67.820.760		549.179.240	549.179.240
			738.723.400	153.578.951	566.179.240	719.758.191		18.965.209	1.128.000.000	153.748.951		974.251.049	855.364.720

PARCO NAZIONALE DEL POLLINO

RENDICONTO FINANZIARIO – USCITE – Esercizio 1999

(Importi espressi in lire)

T I T O L O 2 – SPESE IN CONTO CAPITALE

Codice	Numero	Denominazione	GESTIONE DI COMPETENZA								
			Previsioni				Somme impegnate			Differenze rispetto le previsioni	
			Iniziali	Variazioni + (7-4)	Variazioni - (4-7)	Definitive (4+5-6)	Pagate	Da pagare (10-8)	Tot. impegnati (8+9)	In + (10-7)	In - (7-10)
1	2	3	4	5	6	7	8	9	10	11	12
2 13 10	13010	partecipazioni e acquisto valori mobiliari									
		Tot. CTG. 13 PARTECIPAZIONE ED ACQUISTO DI VALORI MOBILIARI									
CTG.	14	CONCESSIONE DI CREDITI ED ANTICIPAZIONI									
2 14 10	14010	versamenti in conti correnti con depositi bancari per il fondo indennito licenziamento									
2 14 20	14020	versamenti alla tesoresri provinciale dello Stato-tesoreria unica									
2 14 30	14030	depositi e cauzioni									
2 14 40	14040	anticipazioni alle gestioni autonome									
2 14 50	14050	Spese per la realizzazione di Piano forestali .	100.000.000			100.000.000					100.000.000
		Tot. CTG. 14 CONCESSIONE DI CREDITI ED ANTICIPAZIONI	**100.000.000**			**100.000.000**					**100.000.000**
CTG.	15	INDENNITA' DI ANZIANITA' E SIMILARI AL PERSONALE CESSATO DAL SERVIZIO									
2 15 10	15010	indennito di anzianito e similari al personale dipendente									
		Tot. CTG. 15 INDENNITA' DI ANZIANITA' E SIMILARI AL PERSONALE CESSATO DAL SERVIZIO									
		Riep. TIT. 2 SPESE IN CONTO CAPITALE									
		Tot. CTG. 11 ACQUISIZIONE BENI DI USO DUREVOLE ED OPERE IMMOBILIARI	**1.926.761.000**	**365.000.450**		**2.291.761.450**	**1.784.952**	**878.800.450**	**880.585.402**		**1.411.176.048**

ENTE PARCO NAZIONALE DEL POLLINO – ROTONDA – Parco Nazionale del Pollino

RENDICONTO FINANZIARIO – USCITE – Esercizio 1999

(Importi espressi in lire)

TITOLO 2 - SPESE IN CONTO CAPITALE

Codice	Numero		GESTIONE DEI RESIDUI PASSIVI						GESTIONE DI CASSA				Totale residui passivi al termine dell'esercizio (9+15)
			Residui iniziali	Pagamenti	Da pagare (16-14)	Totali (14+15)	Variazioni In + (16-13)	Variazioni In - (13-16)	Previsioni	Pagamenti	Differenza rispetto le previsioni In + (20-19)	Differenza rispetto le previsioni In - (19-20)	
1	2		13	14	15	16	17	18	19	20	21	22	23
2 13 10	13010												
2 14 10	14010												
2 14 20	14020												
2 14 30	14030												
2 14 40	14040												
2 14 50	14050		400.000.000		400.000.000	400.000.000			500.000.000			500.000.000	400.000.000
			400.000.000		400.000.000	400.000.000			500.000.000			500.000.000	400.000.000
2 15 10	15010												
			93.891.382.220	4.809.132.214	76.900.585.262	81.709.717.476		12.181.664.744	31.319.037.000	4.810.917.166		26.508.119.834	77.779.385.712

ENTE - ROTONDA - POLLINO
Parco Nazionale del Pollino

RENDICONTO FINANZIARIO – USCITE – Esercizio 1999

(Importi espressi in lire)

TITOLO 2 - SPESE IN CONTO CAPITALE

Codice	Numero	Denominazione	GESTIONE DI COMPETENZA								
			Previsioni				Somme impegnate			Differenze rispetto le previsioni	
			Iniziali	Variazioni + (7-4)	Variazioni - (4-7)	Definitive (4+5-6)	Pagate	Da pagare (10-8)	Tot. impegnati (8+9)	In + (10-7)	In - (7-10)
1	2	3	4	5	6	7	8	9	10	11	12
		Tot. CTG. 12 ACQUISIZIONE DI IMMOBILIZZAZIONI TECNICHE	410.000.000			410.000.000	170.000	289.185.480	289.355.480		120.644.520
		Tot. CTG. 13 PARTECIPAZIONE ED ACQUISTO DI VALORI MOBILIARI									
		Tot. CTG. 14 CONCESSIONE DI CREDITI ED ANTICIPAZIONI	100.000.000			100.000.000					100.000.000
		Tot. CTG. 15 INDENNITA' DI ANZIANITA' E SIMILARI AL PERSONALE CESSATO DAL SERVIZIO									
		Tot. TIT. 2 SPESE IN CONTO CAPITALE	2.436.761.000	365.000.450		2.801.761.450	1.954.952	1.167.985.930	1.169.940.882		1.631.820.568

RENDICONTO FINANZIARIO – USCITE – Esercizio 1999

(Importi espressi in lire)

TITOLO 2 - SPESE IN CONTO CAPITALE

Codice	Numero		GESTIONE DEI RESIDUI PASSIVI						GESTIONE DI CASSA				Totale residui passivi al termine dell'esercizio (9+15)
			Residui iniziali	Pagamenti	Da pagare (16-14)	Totali (14+15)	Variazioni In + (16-13)	Variazioni In - (13-16)	Previsioni	Pagamenti	Differenza rispetto le previsioni In + (20-19)	Differenza rispetto le previsioni In - (19-20)	
1	2		13	14	15	16	17	18	19	20	21	22	23
			738.723.400	153.578.951	566.179.240	719.758.191		18.965.209	1.128.000.000	153.748.951		974.251.049	855.364.720
			400.000.000		400.000.000	400.000.000			500.000.000			500.000.000	400.000.000
			95.030.105.620	4.962.711.165	77.866.764.502	82.829.475.667		12.200.629.953	32.947.037.000	4.964.666.117		27.982.370.883	79.034.750.432

RENDICONTO FINANZIARIO – USCITE – Esercizio 1999

(Importi espressi in lire)

TITOLO 3 - ESTINZIONE DI MUTUI E ANTICIPAZIONI

Codice	Numero	Denominazione	GESTIONE DI COMPETENZA								
			Previsioni				Somme impegnate			Differenze rispetto le previsioni	
			Iniziali	Variazioni + (7-4)	Variazioni - (4-7)	Definitive (4+5-6)	Pagate	Da pagare (10-8)	Tot. impegnati (8+9)	In + (10-7)	In - (7-10)
1	2	3	4	5	6	7	8	9	10	11	12
CTG.	16	RIMBORSI DI MUTUI									
3 16 10	16010	rimborso di mutui									
		Tot. CTG. 16 RIMBORSI DI MUTUI									
CTG.	17	RIMBORSI DI ANTICIPAZIONI PASSIVE									
3 17 10	17010	restituzione anticipazioni di cassa all'istituto cassiere tesoriere									
3 17 20	17020	Altri rimborsi ed anticipazioni passive.									
3 17 30	17030	Interessi passivi e spese bancarie	10.000.000			10.000.000					10.000.000
		Tot. CTG. 17 RIMBORSI DI ANTICIPAZIONI PASSIVE	10.000.000			10.000.000					10.000.000
CTG.	18	RIMBORSI DI OBBLIGAZIONI									
3 18 10	18010	rimborsi di obbligazioni									
		Tot. CTG. 18 RIMBORSI DI OBBLIGAZIONI									
CTG.	19	RESTITUZIONI ALLE GESTIONI AUTONOME DI ANTICIPAZIONI									
3 19 10	19010	restituzioni alle gestioni autonome ed anticipazioni									
		Tot. CTG. 19 RESTITUZIONI ALLE GESTIONI AUTONOME DI ANTICIPAZIONI									
CTG.	20	ESTINZIONE DEBITI DIVERSI									



RENDICONTO FINANZIARIO – USCITE – Esercizio 1999

(Importi espressi in lire)

TITOLO 3 - ESTINZIONE DI MUTUI E ANTICIPAZIONI

Codice	Numero		GESTIONE DEI RESIDUI PASSIVI						GESTIONE DI CASSA				Totale residui passivi al termine dell'esercizio (9+15)
			Residui iniziali	Pagamenti	Da pagare (16-14)	Totali (14+15)	Variazioni In + (16-13)	Variazioni In - (13-16)	Previsioni	Pagamenti	Differenza rispetto le previsioni In + (20-19)	Differenza rispetto le previsioni In - (19-20)	
1	2		13	14	15	16	17	18	19	20	21	22	23
3 16 10	16010												
3 17 10	17010												
3 17 20	17020												
3 17 30	17030								10.000.000			10.000.000	
									10.000.000			10.000.000	
3 18 10	18010												
3 19 10	19010												

RENDICONTO FINANZIARIO – USCITE – Esercizio 1999

(Importi espressi in lire)

TITOLO 3 - ESTINZIONE DI MUTUI E ANTICIPAZIONI

Codice	Numero	Denominazione	GESTIONE DI COMPETENZA								
			Previsioni				Somme impegnate			Differenze rispetto le previsioni	
			Iniziali	Variazioni + (7-4)	Variazioni - (4-7)	Definitive (4+5-6)	Pagate	Da pagare (10-8)	Tot. impegnati (8+9)	In + (10-7)	In - (7-10)
1	2	3	4	5	6	7	8	9	10	11	12
3 20 10	20010	estinzione debiti diversi									
3 20 20	20020	Oneri tributari.	5.000.000			5.000.000					5.000.000
		Tot. CTG. 20 ESTINZIONE DEBITI DIVERSI	5.000.000			5.000.000					5.000.000
		Riep. TIT. 3 ESTINZIONE DI MUTUI E ANTICIPAZIONI									
		Tot. CTG. 16 RIMBORSI DI MUTUI									
		Tot. CTG. 17 RIMBORSI DI ANTICIPAZIONI PASSIVE	10.000.000			10.000.000					10.000.000
		Tot. CTG. 18 RIMBORSI DI OBBLIGAZIONI									
		Tot. CTG. 19 RESTITUZIONI ALLE GESTIONI AUTONOME DI ANTICIPAZIONI									
		Tot. CTG. 20 ESTINZIONE DEBITI DIVERSI	5.000.000			5.000.000					5.000.000
		Tot. TIT. 3 ESTINZIONE DI MUTUI E ANTICIPAZIONI	15.000.000			15.000.000					15.000.000

ENTE PARCO NAZIONALE DEL POLLINO – VISTO

RENDICONTO FINANZIARIO – USCITE – Esercizio 1999

(Importi espressi in lire)

TITOLO 3 – ESTINZIONE DI MUTUI E ANTICIPAZIONI

Codice	Numero		GESTIONE DEI RESIDUI PASSIVI						GESTIONE DI CASSA				Totale residui passivi al termine dell'esercizio (9+15)
			Residui iniziali	Pagamenti	Da pagare (16-14)	Totali (14+15)	Variazioni In + (16-13)	Variazioni In - (13-16)	Previsioni	Pagamenti	Differenza rispetto le previsioni In + (20-19)	Differenza rispetto le previsioni In - (19-20)	
1	2		13	14	15	16	17	18	19	20	21	22	23
3 20 10	20010												
3 20 20	20020								5.000.000			5.000.000	
									5.000.000			5.000.000	
									10.000.000 5.000.000			10.000.000 5.000.000	
									15.000.000			15.000.000	

RENDICONTO FINANZIARIO – USCITE – Esercizio 1999

(Importi espressi in lire)

T I T O L O 4 - PARTITE DI GIRO

Codice	Numero	Denominazione	GESTIONE DI COMPETENZA								
			Previsioni				Somme impegnate			Differenze rispetto le previsioni	
			Iniziali	Variazioni + (7-4)	Variazioni - (4-7)	Definitive (4+5-6)	Pagate	Da pagare (10-8)	Tot. impegnati (8+9)	In + (10-7)	In - (7-10)
1	2	3	4	5	6	7	8	9	10	11	12
CTG.	21	SPESE AVENTI NATURA DI PARTITE DI GIRO									
4 21 10	21010	Ritenute erariali	500.000.000			500.000.000	179.352.192	1.597.000	180.949.192		319.050.808
4 21 20	21020	Ritenute previdenziali ed assistenziali.	400.000.000			400.000.000	73.942.187		73.942.187		326.057.813
4 21 30	21030	Ritenute diverse.	10.000.000	50.000.000		60.000.000	7.523.924	2.974.428	10.498.352		49.501.648
4 21 40	21040	Restituzione trattenute conto terzi.	20.000.000	20.000.000		40.000.000	16.547.378		16.547.378		23.452.622
4 21 50	21050	Restituzione depositi cauzionali da terzi.	20.000.000	300.000.000		320.000.000	782.000		782.000		319.218.000
4 21 60	21060	Anticipazione fondo economato.	10.000.000			10.000.000	5.000.000		5.000.000		5.000.000
4 21 70	21070	anticipazioni sezioni operative periferiche		200.000.000		200.000.000					200.000.000
4 21 80	21080	Anticipazione varie	70.000.000			70.000.000					70.000.000
4 21 90	21090	Partite in conto sospese.	10.000.000			10.000.000	384.000		384.000		9.616.000
4 21 100	21100	Ritenute d'acconto su prestazioni professionali.	200.000.000	100.000.000		300.000.000	101.804.000		101.804.000		198.196.000
4 21 110	21110	Iva a debito	20.000.000			20.000.000					20.000.000
4 21 120	21120	Ritenute previdenziali Inps suprestazioni professionali	50.000.000			50.000.000					50.000.000
		Tot. CTG. 21 SPESE AVENTI NATURA DI PARTITE DI GIRO	1.310.000.000	670.000.000		1.980.000.000	385.335.681	4.571.428	389.907.109		1.590.092.891
		Riep. TIT. 4 PARTITE DI GIRO Tot. CTG. 21 SPESE AVENTI NATURA DI PARTITE DI GIRO	1.310.000.000	670.000.000		1.980.000.000	385.335.681	4.571.428	389.907.109		1.590.092.891
		Tot. TIT. 4 PARTITE DI GIRO	1.310.000.000	670.000.000		1.980.000.000	385.335.681	4.571.428	389.907.109		1.590.092.891

ENTE PARCO NAZIONALE - RC

RENDICONTO FINANZIARIO – USCITE – Esercizio 1999

(Importi espressi in lire)

T I T O L O 4 - PARTITE DI GIRO

Codice	Numero		GESTIONE DEI RESIDUI PASSIVI						GESTIONE DI CASSA				Totale residui passivi al termine dell'esercizio (9+15)
			Residui iniziali	Pagamenti	Da pagare (16-14)	Totali (14+15)	Variazioni In + (16-13)	Variazioni In - (13-16)	Previsioni	Pagamenti	Differenza rispetto le previsioni In + (20-19)	Differenza rispetto le previsioni In - (19-20)	
1	2		13	14	15	16	17	18	19	20	21	22	23
4 21 10	21010								500.000.000	179.352.192		320.647.808	1.597.000
4 21 20	21020								400.000.000	73.942.187		326.057.813	
4 21 30	21030		2.251.173	2.251.173		2.251.173			62.251.000	9.775.097		52.475.903	2.974.428
4 21 40	21040								40.000.000	16.547.378		23.452.622	
4 21 50	21050		5.262.200	5.000.000		5.000.000		262.200	325.262.000	5.782.000		319.480.000	
4 21 60	21060								10.000.000	5.000.000		5.000.000	
4 21 70	21070								200.000.000			200.000.000	
4 21 80	21080								70.000.000			70.000.000	
4 21 90	21090								10.000.000	384.000		9.616.000	
4 21 100	21100								300.000.000	101.804.000		198.196.000	
4 21 110	21110								20.000.000			20.000.000	
4 21 120	21120								50.000.000			50.000.000	
			7.513.373	7.251.173		7.251.173		262.200	1.987.513.000	392.586.854		1.594.926.146	4.571.428
			7.513.373	7.251.173		7.251.173		262.200	1.987.513.000	392.586.854		1.594.926.146	4.571.428
			7.513.373	7.251.173		7.251.173		262.200	1.987.513.000	392.586.854		1.594.926.146	4.571.428

ENTE PARCO NAZIO... ROTO...

RENDICONTO FINANZIARIO – USCITE – Esercizio 1999

(Importi espressi in lire)

Codice	Numero	Denominazione	GESTIONE DI COMPETENZA								
			Previsioni				Somme impegnate			Differenze rispetto le previsioni	
			Iniziali	Variazioni + (7-4)	Variazioni - (4-7)	Definitive (4+5-6)	Pagate	Da pagare (10-8)	Tot. impegnati (8+9)	In + (10-7)	In - (7-10)
1	2	3	4	5	6	7	8	9	10	11	12
		Riepilogo delle U S C I T E									
		Tot. TIT. 1 SPESE CORRENTI	9.009.974.000	760.000.000	1.027.178.300	8.742.795.700	2.372.336.286	2.487.941.377	4.860.277.663		3.882.518.037
		Tot. TIT. 2 SPESE IN CONTO CAPITALE	2.436.761.000	365.000.450		2.801.761.450	1.954.952	1.167.985.930	1.169.940.882		1.631.820.568
		Tot. TIT. 3 ESTINZIONE DI MUTUI E ANTICIPAZIONI	15.000.000			15.000.000					15.000.000
		Tot. TIT. 4 PARTITE DI GIRO	1.310.000.000	670.000.000		1.980.000.000	385.335.681	4.571.428	389.907.109		1.590.092.891
		Totale delle U S C I T E	12.771.735.000	1.795.000.450	1.027.178.300	13.539.557.150	2.759.626.919	3.660.498.735	6.420.125.654		7.119.431.496
		Totale GENERALE DELLE USCITE	12.771.735.000	1.795.000.450	1.027.178.300	13.539.557.150	2.759.626.919	3.660.498.735	6.420.125.654		7.119.431.496

RENDICONTO FINANZIARIO – USCITE – Esercizio 1999

(Importi espressi in lire)

Codice	Numero		GESTIONE DEI RESIDUI PASSIVI						GESTIONE DI CASSA			Totale residui passivi al termine dell'esercizio (9+15)
			Residui iniziali	Pagamenti	Da pagare (16-14)	Totali (14+15)	Variazioni		Previsioni	Pagamenti	Differenza rispetto le previsioni	
							In + (16-13)	In - (13-16)			In + (20-19)	In - (19-20)	
1	2		13	14	15	16	17	18	19	20	21	22	23
			4.723.072.265	2.148.683.939	1.699.085.976	3.847.769.915		875.302.350	12.926.675.445	4.521.020.225		8.405.655.220	4.187.027.353
			95.030.105.620	4.962.711.165	77.866.764.502	82.829.475.667		12.200.629.953	32.947.037.000	4.964.666.117		27.982.370.883	79.034.750.432
									15.000.000			15.000.000	
			7.513.373	7.251.173		7.251.173		262.200	1.987.513.000	392.586.854		1.594.926.146	4.571.428
			99.760.691.258	7.118.646.277	79.565.850.478	86.684.496.755		13.076.194.503	47.876.225.445	9.878.273.196		37.997.952.249	83.226.349.213
			99.760.691.258	7.118.646.277	79.565.850.478	86.684.496.755		13.076.194.503	47.876.225.445	9.878.273.196		37.997.952.249	83.226.349.213

ALL. A

SITUAZIONE AMMINISTRATIVA

Consistenza della cassa all' inizio dell'esercizio			78.423.779.753
Riscossioni	in c/ competenza	9.009.581.902	
	in c/ residui	3.908.962.510	12.918.544.412
Pagamenti	in c/ competenza	2.759.626.919	
	in c/ residui	7.118.646.277	9.878.273.196
Consistenza della cassa alla fine dell'esercizio			81.464.050.969
Residui attivi	degli esercizi precedenti	14.936.920.310	
	dell' esercizio	530.295.485	15.467.215.795
Residui passivi	degli esercizi precedenti	79.565.850.478	
	dell' esercizio	3.660.498.735	83.226.349.213
Avanzo d'amministrazione a fine esercizio			13.704.917.551

Parte prima
ENTRATE E SPESE FINANZIARIE CORRENTI

		Importo
	T I T O L O I	
	ENTRATE CONTRIBUTIVE	
Cat. 1ª	- Aliquote contributive, ecc. ... L.	
Cat. 2ª	- Quote partecipazione iscritti, ecc. ..... "	
	T I T O L O I I	
	ENTRATE DERIVANTI DA TRASFERIMENTI CORRENTI	
Cat. 3ª	- Trasferimenti dallo Stato ..... L.	8.707.216.480
Cat. 4ª	- Trasferimenti dalle regioni ... "	57.340.212
Cat. 5ª	- Trasferimenti da comuni e provincie ..... "	
Cat. 6ª	- Trasferimenti da altri enti ... "	
	T I T O L O I I I	
	ALTRE ENTRATE	
Cat. 7ª	- Entrate derivanti dalla vendita, ecc. ..... L.	10.718.201
Cat. 8ª	- Redditi e proventi patrimoniali ..... "	3.222
Cat. 9ª	- Poste correttive e compensative, ecc. ..... "	9.644.713
Cat. 10ª	- Entrate non classificabili .... "	47.000
	Totale parte prima (1) ..... L.	8.784.969.828

		Importo
	T I T O L O I	
	SPESE CORRENTI	
Cat. 1ª	- Spese per gli organi dell'Ente L.	190.692.497
Cat. 2ª	- Oneri per il personale in attivita` di servizio ..... "	1.738.740.181
Cat. 3ª	- Oneri per il personale in quiescenza ..... "	
Cat. 4ª	- Spese per l'acquisto di beni di consumo e servizi ..... "	1.335.557.315
Cat. 5ª	- Spese per prestazioni istituzionali ..... "	1.363.778.219
Cat. 6ª	- Trasferimenti passivi ..... "	
Cat. 7ª	- Oneri finanziari ..... "	5.666.800
Cat. 8ª	- Oneri tributari ..... "	119.649.035
Cat. 9ª	- Poste correttive e compensative di entrate correnti ..... "	
Cat. 10ª	- Spese non classificabili in altre voci ..... "	106.193.616
	Totale parte prima (1) ..... L.	4.860.277.663

CONTO ECONOMICO ESERCIZIO FINANZIARIO 1999

ENTRATE E SPESE FINANZIARIE CORRENTI

Entrate accertate in precedenti esercizi di pertinenza dell'esercizio			
Contributi o premi per le prestazioni istituzionali			
Trasferimenti (contributi, oblazioni, ecc.)			
Redditi e proventi patrimoniali			
Vendite di prodotti e di materiali diversi			
Vendite di pubblicazioni			
Prestazioni di particolari servizi			
Ricavi pluriennali			
	0		0
Produzioni e movimenti interni		B) Produzioni e movimenti interni	
Prodotti in natura impianti ed altre immobilizzazioni ottenuti con mezzi propri da capitalizzare		- Oneri in natura	
	0		0
Trasferimenti attivi in natura (oblazioni, lasciti, donazioni in natura)		C) Trasferimenti passivi in natura (contributi, concorsi, soccorsi in natura)	
	0		0
Variazioni patrimoniali straordinarie		D) Ammortamenti e deperimenti	
Sopravvenienze attive:			
Assegnazione Automezzi da ministero Ambiente	819.095.024		
Contributo Unione europea Progetto life salvaguardia lupo	365.000.450	- Immobili	38.400.000
Variazione residui attivi	284.000		
Insussistenze passive:		- impianti, attrezzature e macchinari	
Variazione residui passivi	13.076.194.503	- Automezzi, mobili e macchine, etc.	165.284.560
-			
-			203.684.560
-			
	14.260.573.977		
Spese impegnate di competenza di successivi esercizi		E) Svalutazionie deprezzamenti	
	0	- Svalutazione crediti	
		- Svalutazione titoli	
		- Insussistenze attive	
		-Per residui attivi	
			0
		H) Variazioni patrimoniali straordinarie	
		per insussistenza residui attivi	10.816.672.866
		Spese e trasferimenti in favore di altri enti e soggetti diversi	3.679.136.226
		Minori investimenti per riduzione contributi dello Stato	10.816.515.507
		Economie e minori spese di investimento	1.384.114.446
		Eliminazione spese non patrimonializzabili	670.024.594
			27.366.463.639
		I) Entrate accertate nell' esercizio di pertinenza di successivi esercizi	
			0
Totale parte seconda (2)	14.260.573.977	Totale parte seconda (2)	27.570.148.199
Totale generale (1+2)	23.045.543.805	*Totale generale (1+2)*	32.430.425.862
Disavanzo economico	9.384.882.057	Avanzo economico	0
Totale a pareggio	32.430.425.862	*Totale a pareggio*	32.430.425.862

Parte seconda

COMPONENTI CHE NON DANNO LUOGO A MOVIMENTI FINANZIARI

		A) Spese di competenza, impegnate da precedenti esercizi	
		- Rimanenza iniziali di prodotti	
		- Materie prime e materiali di consumo viveri	
		- Risconti iniziali di spese per locazioni ed utenze	
		- Spese per servizi interni	
		- Spese diverse di amministrazione	
		- Spese per trasferimenti	
		- Oneri finanziari	
		- Spese diverse	
		- Costi pluriennali	
			0
		B) Produzioni e movimenti interni	
		- Oneri in natura	
			0
		C) Trasferimenti passivi in natura (contributi, concorsi, soccorsi in natura)	
			0
		D) Ammortamenti e deperimenti	
		- Immobili	38.400.000
		- impianti, attrezzature e macchinari	
		- Automezzi, mobili e macchine, etc.	165.284.560
			203.684.560
		E) Svalutazionie deprezzamenti	
		- Svalutazione crediti	
		- Svalutazione titoli	
		- Insussistenze attive	
		-Per residui attivi	
			0
		H) Variazioni patrimoniali straordinarie	
		per insussistenza residui attivi	10.816.672.866
		Spese e trasferimenti in favore di altri enti e soggetti diversi	3.679.136.226
		Minori investimenti per riduzione contributi dello Stato	10.816.515.507
		Economie e minori spese di investimento	1.384.114.446
		Eliminazione spese non patrimonializzabili	670.024.594
			27.366.463.639
		I) Entrate accertate nell' esercizio di pertinenza di successivi esercizi	
			0
		Totale parte seconda (2)	27.570.148.199
		Totale generale (1+2)	32.430.425.862
		Avanzo economico	0
		Totale a pareggio	32.430.425.862

SITUAZIONE PATRIMONIALE AL 31-12-1999

ATTIVITA'	Consistenze		Differenze	
	al 1.1.99	31.12.99	in più	in meno
Disponibilità liquide				
Casse			0	0
Banche	78.423.779.753	81.464.050.969	3.040.271.216	
Conti correnti postali			0	0
Altri conti correnti			0	0
	78.423.779.753	81.464.050.969	3.040.271.216	0
Residui attivi				
Crediti verso lo Stato ed altri enti	29.662.271.686	15.467.215.795		14.195.055.891
Crediti verso iscritti, soci e terzi contribuenti			0	0
Crediti verso acquirenti, utenti, ecc.			0	0
Crediti diversi			0	0
	29.662.271.686	15.467.215.795	0	14.195.055.891
Crediti bancari e finanziari				
Depositi vincolati			0	0
Mutui ed anticipazioni attive			0	0
Crediti per annualità, semestralità, ecc. scontate a terzi			0	0
Prestiti al personale			0	0
Crediti verso gestioni autonome			0	0
Depositi cauzionali			0	0
Crediti diversi bancari e finanziari			0	0
	0	0	0	0
Rimanenze attive d' esercizio				
Rimanenze di prodotti			0	0
Rimanenze di materie prime e materiale di consumo			0	0
Rimanenze di viveri			0	0
Rimanenze diverse			0	0
Risconti attivi			0	0
	0	0	0	0
Investimenti mobiliari				
Partecipazioni azionarie			0	0
Conferimenti e quote in altri enti				
Sottoscriz.quote partecip.in soc. Prog. Leader II	0	20.000.000	20.000.000	0
Titoli emessi o garantiti dallo Stato ed assimilati			0	0
Obbligazioni e cartelle fondiarie			0	0
Buoni postali			0	0
Altri titoli di credito			0	0
	0	20.000.000	20.000.000	0
Immobili				0
Terreni	984.723.860	999.533.860	14.810.000	
Edifici	0	1.057.692.600	1.057.692.600	
		0	0	0
		0	0	0
		0	0	0
		0	0	0
		0	0	0
		0	0	0
		0	0	0
		0	0	0
		0	0	0
		0	0	0
		0	0	0
		0	0	0
		0	0	0
				0
				0
				0
			0	0
			0	0
			0	0
	984.723.860	2.057.226.460	1.072.502.600	0

ALLEG. A

Numero conti	PASSIVITA'	Consistenze		Differenze	
		al 1.1.99	al 31.12.99	in più	in meno
	Debiti di tesoreria				
	Anticipazioni del tesoriere			0	0
	Scoperti di conto corrente			0	0
		0	0	0	0
	Residui passivi				
	Debiti verso lo Stato ed altri enti	99.760.691.258	83.226.349.213	0	16.534.342.045
	Debiti verso iscritti, soci e terzi per prestazioni dovute			0	0
	Crediti verso fornitori			0	0
	Debiti verso terzi per prestaz. ricevute			0	0
	Debiti diversi			0	0
		99.760.691.258	83.226.349.213	0	16.534.342.045
	Debiti bancari e finanziari				
	Mutui ed anticipazioni passive			0	0
	Obbligazioni in circolazione			0	0
	Debiti verso il personale per depositi			0	0
	Debiti verso gestioni autonome			0	0
	Debiti diversi bancari e finanziari			0	0
	Realizzazione di aree attrezzate	2.500.000.000	2.500.000.000		
		2.500.000.000	2.500.000.000	0	0
	Rimanenze passive d' esercizio				
	Riserve tecniche			0	0
	Risconti passivi			0	0
		0	0	0	0
	Fondi di accantonamenti vari				
	Fondo di liquidazione indennità anzianità personale			0	0
	Fondo imposte e tasse			0	0
	Fondo rischi			0	0
	Fondi per accantonamenti diversi			0	0
		0	0	0	0
	Poste rettificative				

SITUAZIONE PATRIMONIALE AL 31.12.99

ATTIVITA'	Consistenze		Differenze	
	al 1.1.99	al 31.12.99	in più	in meno
		0	0	0
Immobilizzazioni tecniche				
Impianti, attrezzature e				
macchinari	119.606.862	167.565.390	47.958.528	
Automezzi	97.217.360	991.062.384	893.845.024	
Mobili e macchine per ufficio	222.315.420	214.951.595	12.451.384	19.815.209
Cartelloni informativi e segnaletica		339.063.000	339.063.000	
Mobili, macchine uff. e attrezzature CTA	0	67.820.760	67.820.760	
	439.139.642	1.780.463.129	1.361.138.696	19.815.209
Altri costi pluriennali			0	0
Spese per realizzazione piani forestali	400.000.000	400.000.000	0	0
Realizzazione aree attrezzate	2.500.000.000	2.500.000.000	0	
Contributi in c/capitale per riqualificazione edilizia nei centri urbani	5.500.000.000	5.347.256.133	0	152.743.867
Leader II Basilicata e Calabria	83.000.000	63.000.000	0	20.000.000
Contributi miglioramento accesso al Parco	600.000.000	730.037.115	200.000.000	69.962.885
Realizzazione P.T.T.A.	33.977.200.000	32.820.595.209		1.156.604.791
Realizzazione segnaletica	400.000.000	0	0	400.000.000
Realizzazione area faunistica	95.000.000	0	0	95.000.000
Contributi per le attivita' produttive eco compatibili	5.779.094.810	5.779.094.810	0	
Interventi per strutture ricettive	5.531.000.000	3.512.692.053	0	2.018.307.947
Interventi manutenzioni sentieriù	5.000.000.000	2.245.362.966	0	2.754.637.034
Attuazione progetto LIFE	460.000.000	0	0	460.000.000
Interventi di valorizzazione turistico ambientale delibera CIPE	15.000.000.000	15.000.000.000	0	
Realizzazione P.T.A.P.	7.225.000.000	7.174.190.000	0	50.810.000
Q.C.S. 97/99	9.500.000.000	0	0	9.500.000.000
Edifici	1.200.000.000	0	0	1.200.000.000
Costruzioni in corso			0	
Materiale per il museo			0	
Restauro di beni di interesse storico , paesaggistico	1.070.000.000	1.070.000.000	0	
Realizzazione centri visita	1.300.000.000	1.087.452.400	0	212.547.600
Intervento a tutela e conservazione del patrimonio archeologico e architettonico	100.000.000	100.000.000	0	
Impianti, attrezzature e			0	
macchinari	17.000.000	12.868.000	0	4.132.000
Spese di costituzione,			0	
ampliamento e riorganizzaz.			0	
Costi e perdite emissione			0	
prestiti			0	0
Costi pluriennali diversi			0	0
Acquisto libri per la biblioteca	811.940	811.940	0	0
Acquisto attrezzatura per C.T.A.	617.000.000	549.179.240	0	67.820.760
Acquisto mobili e macchine per ufficio		289.185.480	289.185.480	0
Progetto Life lupo		365.000.450	365.000.450	0
Prog. Ricerca interv Valorizzazione biodiversità		313.800.000	313.800.000	
			0	0
	96.355.106.750	79.360.525.796	1.167.985.930	18.162.566.884
Totale attività	205.865.021.691	180.149.482.149	6.661.898.442	32.377.437.984
Deficit patrimoniale				
Disavanzo economico				
esercizi precedenti			0	0
Disavanzo economico				
dell' esercizio	0	9.384.882.057	9.384.882.057	0
	0	9.384.882.057	9.384.882.057	0
Totale a pareggio	205.865.021.691	189.534.364.206	16.046.780.499	32.377.437.984
Conti d' ordine				
Valori di terzi depositati a				
cauzione, a garanzia, ecc.			0	0
Conti diversi			0	0
	0	0	0	0

Numero conti	PASSIVITA'	Consistenze		Differenze	
		al 1.1.99	al 31.12.99	in più	in meno
	dell' attivo				
	Fondo svalutazione crediti			0	0
	Fondo svalutazione titoli e partecipazioni			0	0
	Fondo ammortamento immobili		38.400.000	38.400.000	
	Fondo ammortamento impianti, attrezzature e macchinari				0
	Fondo ammortam. automezzi, mobili e macchine per ufficio	283.715.440	449.000.000	165.284.560 0	
		283.715.440	487.400.000	203.684.560	0
	Totale passività	102.544.406.698	86.213.749.213	203.684.560	16.534.342.045
	Patrimonio netto				
	Fondo di dotazione			0	0
	Riserve obbligatorie			0	0
	Riserve facoltative			0	0
	Fondo rivalutazione conguaglio monetario			0	0
	Avanzo economico esercizi precedenti	103.320.614.993	103.320.614.993	0	
	Avanzo economico dell' esercizio			0	
		103.320.614.993	103.320.614.993	0	0
	Totale a pareggio	205.865.021.691	189.534.364.206	203.684.560	16.534.342.045
	Conti d' ordine				
	Terzi per valori depositati a cauzione, a garanzia, ecc.			0	0
	Conti diversi			0	0
		0	0	0	0

ALLEG. B

RELAZIONE ILLUSTRATIVA E DI ACCOMPAGNAMENTO AL CONTO CONSUNTIVO ESERCIZIO 1999

Il Conto Consuntivo dell'Ente Parco Nazionale del Pollino per l'esercizio 1999 presenta le seguenti risultanze di sintesi:

- *un avanzo finanziario di competenza di L. 3.119.751.733*
- *un saldo attivo di cassa di L. 81.464.050.969*
- *un avanzo di parte corrente di L. 3.924.692.165*
- *un disavanzo economico di L. 9.384.882.057*
- *un avanzo di amministrazione di L. 13.704.917.551*

RAFFRONTI CON LE PREVISIONI

La situazione finanziaria al netto delle partite di giro pari a L. 389.907.109, così come emerge dal rendiconto finanziario, può essere sinteticamente esposta nel seguente prospetto:

	previsioni definitive,	*consuntivo*	*scostamenti*
entrate correnti	*8.994.556.700*	*8.784.969.828*	*- 209.586.872*
spese correnti	*8.742.795.700*	*4.860.277.663*	*- 3.882.518.037*
avanzo parte corrente	*251.761.000*	*3.924.692.165*	*- 3.672.931.165*
entrate in conto capitale	*365.000.450*	*365.000.450*	
spese in conto capitale	*2.816.761.450*	*1.169.940.882*	*- 1.646.820.568*
disavanzo in C/ capitale	*2.451.761.000*	*804.940.432*	*- 1.646.820.568*

GLI ONERI PER IL PERSONALE

In merito agli oneri per il personale figuranti nella categoria 2^ delle spese correnti, occorre precisare che nel corso dell'esercizio l'Ente si è avvalso sia di personale proprio che di personale comandato proveniente da altre Amministrazioni. A fine anno il personale in servizio , complessivamente di n. 22 unità, risultava così composto:

n. 7 unità nella posizione C1 ex VII q.f. di cui n. 5 unità in ruolo a seguito di concorso indetto in applicazione dell'art. 49 Legge 144/99, n.2 unità in ruolo in applicazione dell'art. 18 Dlgs. 80/98;

n.6 unità nella posizione B2 ex VI q.f. di cui n. 4 unità in ruolo in applicazione dell'art. 49 Legge 144/99 e n. 2 unità in ruolo in applicazione dell'art. 18 Dlgs. 80/98;
n. 1 unità nella posizione B1 ex V q. f. in ruolo in applicazione dell'art. 18 Dlgs. 80/98;
n. 1 unità nella posizione A2 ex IV q.f. in ruolo in applicazione dell'art. 43 L.449/97;
n. 4 unità nella posizione A1 ex III q.f. in ruolo in applicazione dell'art. 18 Dlgs 80/98;
n.3 unità in posizione di comando, successivamente immesse in ruolo in applicazione del Dlgs.80/98 nelle posizioni C1, B2, A2.
Il totale della spesa per il personale ammontante a L. 1.738.740.181 ha inciso nella misura del 20,93 % sul totale delle entrate effettive. In questo importo sono comprese anche le quote versate all'INPDAP per il fondo liquidazione indennità quiescenza.
Le retribuzioni tabellari sono state adeguate ai nuovi livelli retributivi previsti dal contratto nazionale di lavoro per il periodo 1998 - 2000.

PROVVEDIMENTI DI VARIAZIONE AL BILANCIO
Le previsioni definitive di competenza di L. 13.539.557.150 sono state assestate rispetto alle previsioni iniziali di L. 12.771.735.000 a seguito di n. 2 provvedimenti di variazione adottate rispettivamente con deliberazioni del C.D. n. 11 del 29.04.99 e n. 35 del 22.10.1999.

ANALASI FINANZIARIA DELLA GESTIONE
Il Quadro sintetico dell'andamento della gestione finanziaria emerge chiaramente dal prospetto di seguito riportato:

Entrate correnti	*L. 8.624.677.301*
Entrate c/ capitale	*" -*
TOTALE ENTRATE	*L. 8.624.677.301*
Uscite correnti	*L. 2.372.336.286*
Uscite c/ capitale	*" 1.954.952*
TOTALE USCITE	*L. 2.374.291.238*
Risultato di parte corrente	*L. 6.252.341.015*
Risultato di parte c/ capitale	*L.- 1.954.952*

ANALISI DELLA GESTIONE ECONOMICA

Nell'esercizio 1999 si è registrato un disavanzo economico pari a L. 9.384.882.057 costituito dalla somma algebrica dell'avanzo di parte corrente di L. 3.924.692.165 e del disavanzo dei componenti non finanziari di L. 13.309.574222.

a)PARTE CORRENTE

La prima parte del conto economico è costituita da quelle poste che, avendo natura prettamente finanziaria, sono comprese nel rendiconto finanziario e costituiscono il primo indicatore della gestione dell'Ente.
Occorre peraltro aggiungere che il risultato di parte corrente dell'esercizio 1999 presenta un avanzo di L. 3.924.692.165 a testimonianza dell'economicità dell'intera gestione dell'Ente Parco.

b)PARTE COMPONENTI NON FINANZIARI

Come meglio analizzato nella allegata nota esplicativa, che fa parte integrante della presente relazione, ed a cui si rinvia l'esposizione, si evidenzia che le poste dei componenti non finanziari sono rappresentate da:

- Ammortamenti per L. 203.684.560;
- Variazioni patrimoniali straordinarie: cancellazione di residui attivi e passivi rispettivamente per L. 10.816.672.866 e L. 13.076.194.503; Assegnazione autoveicoli da parte del Ministero Ambiente per L. 819.095.024; Contributo progetto Life per L. 365.000.450; variazione in più nei residui attivi per L. 284.000; Eliminazione spese patrimoniali, minori spese d' investimento, riduzione contributi statali, trasferimenti in favore di altri enti per un importo complessivo di L. 16.549.790.773.

Fondo liquidazione indennità personale: nessun fondo è stato costituito a tale titolo avendo l'Ente provveduto a versare mensilmente quanto dovuto all'INPDAP. Di conseguenza gli oneri relativi, essendo stati imputati al cap. 10. 20.30 "Oneri previdenziali ed assistenziali e sociali a carico Ente", figurano tra le spese correnti.
A seguito della comunicazione da parte del Ministero Ambiente del 8.3.u.s. prot. SCN/2000/3D/4058, pervenuta il 20 stesso mese, questo Ente provvederà alla istituzione del fondo di anzianità così come prescritto e dettato dalla stessa.

ANALISI SITUAZIONE AMMINISTRATIVA
La situazione amministrativa presenta un avanzo di L. 13.704.917.551 come figura nel presente prospetto di sintesi:

Avanzo di cassa al 01.01.1999	*L. 78.423.779.753 +*
Riscossioni	*L. 12.918.544.412 +*
Pagamenti	*L. 9.878.273.196 -*
Consistenza della cassa alla fine dell'esercizio	*L. 81.464.050.969*
Residui attivi	*L. 15.467.215.795 +*
Residui passivi	*L. 83.226.349.213 -*
AVANZO DI AMMINISTRAZIONE AL 31.12.99	*L. 13.704.917.551*

Come risulta dal prospetto sopra esposto, l'avanzo di amministrazione passa da L. 8.325.360.181 dell'anno precedente a L. 13.704.917.551.

CONSIDERAZIONI FINALI

Le risultanze del Conto Consuntivo 1999 si collocano in una linea di continuità rispetto a quelle, anche esse positive, degli ultimi precedenti esercizi.

Favorevole tendenza alla quale continua a concorrere, innanzitutto, la consolidata capacità dell'Ente, pur a prezzo di perduranti sacrifici, una serie e rigorosa politica economico - finanziaria, improntata al contenimento dei costi.

Il 1999 è stato l'anno in cui l'Ente Parco del Pollino ha attivato le iniziative di programmazione e di pianificazione ispirate dalla filosofia di perseguire la conservazione e la valorizzazione delle risorse naturali e culturali utilizzando, tra l' altro, l'educazione ambientale e la comunicazione quali elementi formativi della cultura del parco, in grado di fare percepire ai cittadini il parco come risorsa e come valore aggiunto, anziché come vincolo o, peggio ancora, come blocco dell'auspicato processo di sviluppo e di crescita.

Tra l'altro, funzionali al raggiungimento di tale risultato, l'espletamento della gara e l'affidamento dell'incarico per il Piano del Parco, per la tabellazione e per l'antincendio e l'avvio dei concorsi per l'assunzione del personale. Con deliberazione di Giunta esecutiva n. 19 del 12.02.99 sono state indette e successivamente avviate procedure concorsuali per la copertura di n. 9 posti previsti nella dotazione organica dell'Ente di cui n. 4 nella posizione C3 e n. 5 nella posizione C1 .

Nell'ottica di predisporre una rete di strutture fondamentali alla vita del parco, è stato dato impulso programmatico agli interventi sul territorio, nonostante il 1999 abbia rappresentato per l'Ente l'anno del rinnovo degli incarichi istituzionali.

Il nuovo Consiglio Direttivo si è insediato il 29 aprile ed i mesi di maggio e giugno sono stati dedicati a smaltire l'arretrato tecnico - istituzionale ed amministrativo accumulato negli anni precedenti.

Si può affermare che si è andati a regime dopo la pausa estiva.

Il criterio di programmazione che l'Ente Parco ha seguito nel corso dell'anno è stato incentrato sulla concertazione dal basso.

Il raccordo istituzionale tra i comuni del parco ha evitato una serie di problemi.

L'accordo raggiunto sulle ipotesi di sviluppo, la realizzazione d'interventi che hanno la loro logica nell'incastro degli uni negli altri allo scopo di creare una rete sul territorio, ha fatto sì che il progetto nel suo complesso sia un ottimo punto di partenza per una programmazione di sviluppo che nei prossimi anni dovrà cominciare necessariamente a dare i primi risultati.

Gli interventi sul territorio sia sul versante lucano che su quello calabrese sono stati programmati attribuendo al Parco e ai monti del comprensorio del Pollino il ruolo di significativo elemento d'unione di due regioni anziché elemento di divisione.

Le azioni intraprese nei comuni rappresentano la rete di strutture (centri visita - centri servizi - case parco - centri di educazione ambientale - punti informativi) attraverso le quali il Parco sarà presente e visibile su tutto il suo territorio allo scopo di fornire con il massimo della puntualità e della precisione informazioni, servizi,

luoghi d'accoglienza, ospitalità diffusa e momenti di aggregazione sociale e culturale.

Accanto alla programmazione di strutture sono stati attuati programmi di conservazione per la specie floro - faunistiche più rappresentative del Parco: quello del Lupo che ha già dato ottimi risultati ed indicazioni sulla consistenza della specie, sui luoghi d'elezione del predatore, sui rapporti e sulla incidenza della predazione sul bestiame domestico.

Il programma dei rapaci che è scaturito dal progetto Life sulla conservazione della biodiversità animale del Parco e che si è irradiato dai territori di Civita e Frascineto, ha consentito al resto del Parco di conoscere lo status dei rapaci più significativi come l'Aquila reale e il Capovaccaio.

La prosecuzione dell'attività del "carnaio" a Colle Calderaio ha permesso la realizzazione di monitoraggi continui anche sulla presenza di specie che gravitano accidentalmente sul territorio del Parco. Un programma di conservazione del Pino loricato colpito da parassiti.

E così per il capriolo, la lontra, per i quali sono avviati i relativi programmi, completando la rosa di attività di ricerca – momento centrale della programmazione del parco – volta a conoscere per meglio conservare e tutelare nella convinzione già acquisita di godere di un patrimonio d inestimabile valore dal punto di vista naturalistico.

Tra le iniziative vi è il programma di Educazione Ambientale che ha coinvolto un gran numero di scolaresche, i Provveditorati agli Studi, Enti Regionali e Provinciali, ma soprattutto i docenti, veri destinatari del programma. Questo è strutturato a "canone", in maniera, cioè, che gli interventi strutturali - quelli della formazione e dell'aggiornamento - siano riproposti ciclicamente così da coinvolgere tutta l'utenza scolastica attraverso la qualificazione dei docenti interessati ad attivare nelle proprie scuole progetti incentrati sull'educazione ambientale. Tale metodo ha reso possibile la costruzione di un modello ritenuto tale, in occasione di confronto con altre realtà, al quale il parco ha partecipato per crescere ma anche per portare testimonianza di un lavoro che inizia a dare i suoi frutti.

Nell'ambito della comunicazione istituzionale il Parco ha riqualificato la sua offerta informativa riuscendo così a garantire una più attenta e diffusa produzione attraverso diversi canali locali e nazionali. All'informazione quasi quotidiana resa ai mezzi di comunicazione di massa, si è affiancata una più puntuale comunicazione autoprodotta, al fine di accorciare le distanze tra cittadini - utenti ed Ente.

Per come previsto dall'art. 7 Legge 394/91 il Parco ha attivato una serie d'interventi per favorire le attività produttive all'interno del territorio. Si è provveduto a rielaborare il regolamento che prevede la concessione di contributi per il recupero delle facciate nei centri storici. Altro passo significativo è la possibilità di concedere alle produzioni agro-alimentari il marchio del Parco, sinonimo di certificazione di qualità oltre che ulteriore strumento di promozione della commercializzazione delle produzioni locali.

Uno dei cardini più importanti dello sviluppo del Parco è rappresentato dal Turismo, considerato anche nelle sue specificità di turismo naturalistico, turismo scolastico, turismo della terza età. Gli interventi della sentieristica, ad esempio, sono volti a rendere possibile la corretta fruizione del parco, assistendo i visitatori – anche attraverso l'ausilio delle Guide del parco, peraltro coinvolte nei programmi di conservazione e di educazione ambientale – in un percorso didattico ed educativo che punti non alla conoscenza tout court dell'ambiente, bensì all'assimilazione di quanto compone il variegato mondo della biodiversità esistente sul Pollino.

Le stesse Guide potranno disporre a breve di una sede, punto di riferimento per visitatori e cittadini che tramite i conoscitori del territorio potranno a loro volta meglio fruire del territorio. Altre strutture iniziano a completarsi, mentre per altre, come i centri visita, iniziano i lavori.

Ai lavori di redazione del Piano per il Parco, del Regolamento del Parco, del Piano Pluriennale Economico Sociale, del Sistema Informativo Territoriale, della Perimetrazione si aggiungono altri progetti come quello della tabellazione, dell'antincendio e i diversi interventi previsti dalla delibera CIPE n.70/98 (riqualificazione del tratto autostradale Lauria-Frascineto e recupero dei centri storici del Parco). Attività di programmazione ed azione efficace tesa a intercettare, nello spirito delle norme comunitarie, altre forme di finanziamento.

Altri interventi ci vedono impegnati: per il recupero e il restauro di aree di particolare valore naturalistico con fenomeni di accentuato dissesto idrogeologico o con accentuato degrado ambientale. Per la riqualificazione edilizia e urbanistica dei centri storici, attraverso l'erogazione di contributi; per la mitigazione dei danni da fauna selvatica.

Le azioni messe in essere rimuovono un lungo periodo di stagnazione. Il parco è così al lavoro per configurarsi sempre più il parco della gente e per la gente.



Il Presidente
Mauro Tripepi

ALLEGATO

NOTA ESPLICATIVA VARIAZIONI PATRIMONIALI E COMPONENTI DI REDDITO

La *voce Sottoscrizione quote di partecipazione in Società Progetto Leader II* iscritta tra i valori mobiliari per un valore di lire 20.000.000, è stata ottenuta per permutazione dalla voce *Leader II Basilicata e Calabria* , iscritta tra gli Altri costi pluriennali, che risulta ridotta di pari importo;
l'incremento di lire 14.810.000 alla voce *Terreni,* compresa tra gli Immobili, è stato ottenuto per permutazione dalla voce *Realizzazione P.T.A.P.* compresa tra gli Altri costi pluriennali;
la voce *Edifici* iscritta tra gli immobili è stata ottenuta per permutazione dalle seguenti voci degli Altri costi pluriennali: *Realizzazione Centri visita* per lire 209.923.600, *Realizzazione P.T.T.A* per lire 847.769.000;
l'incremento di lire 47.958.528 della voce *Impianti, attrezzature e macchinari* è stata ottenuta per permutazione dalle seguenti voci degli Altri costi pluriennali: *Attuazione Progetto Life* per lire 43.826.528, *Impianti, attrezzature e macchinari* per lire 4.132.000;
l'incremento di lire 893.845.024 della voce *automezzi* è il risultato di una sopravvenienza attiva derivante dall'assegnazione all'ente, da parte del Ministero dell'ambiente di automezzi per un valore di lire 819.095.024, e di una permutazione dalle seguenti voci degli Altri costi pluriennali: *Realizzazione P.T.A.P* per lire 36.000.000, *Attuazione Progetto Life* per lire 38.750.000;
il valore di lire 214.951.595 della voce *Mobili e macchine per ufficio* risulta da una variazione in più di lire 12.281.384 per permutazione dalla voce *Attuazione progetto Life*, una variazione in più di lire 170.000 per acquisti effettuati nell'esercizio, una variazione in meno di lire 19.815.209 (18.965.209 + 850.000) per economie su spese precedentemente iscritte;
La voce *Cartelloni informativi e segnaletica* è stata ottenuta per permutazione dalle voci *Realizzazione segnaletica* e *Attuazione Progetto Life*, entrambe comprese tra gli Altri costi pluriennali, rispettivamente per lire 335.295.000 e lire 3.768.000
Il valore di lire 67.820.760 della voce *mobili macchine ufficio e attrezzature C.T.A* iscritto tra le immobilizzazioni tecniche è stato ottenuto per permutazione dall'analoga voce compresa tra gli Altri costi pluriennali che risulta ridotta di pari importo;
Il valore al 31.12.1999 delle poste incluse tra gli ***Altri costi pluriennali*** si riferisce prevalentemente a spese in conto capitale non ancora realizzate o in corso di realizzazione che saranno opportunamente riclassificate a seguito della loro attuazione.
Le variazioni in più riguardano spese impegnate nel corso dell'esercizio, mentre le variazioni in meno, quando non riconducibili alle permutazioni sopra evidenziate, riguardano rettifiche di valore conseguenti a minori spese per investimenti, trasferimento di fondi , in parte avvenuti anche in esercizi precedenti, in favore di altri

enti e soggetti diversi, per la realizzazione di progetti e interventi vari, eliminazione di spese indirettamente correlate alla realizzazione di investimenti che si è ritenuto opportuno escludere dai valori patrimoniali. In particolare:
le variazioni in meno delle voci *Contributi in c/capitale per riqualificazione edilizia..*, *Contributi miglioramento accesso al Parco*, *Interventi per strutture ricettive* riguardano trasferimenti, avvenuti anche in esercizi precedenti, in favore di altri enti e soggetti per interventi da questi realizzati;
La variazione in meno della voce *Realizzazione P.T.T.A.* corrisponde per lire 847.769.000 ad una semplice permutazione e per lire 308.835.791 a spese effettuate, anche in esercizi precedenti, eliminate dai valori patrimoniali in quanto indirettamente correlate alla realizzazione di investimenti;
la variazione in meno della voce *Realizzazione segnaletica* corrisponde per lire 335.295.000 a semplice permutazione e per lire 64.705.000 ad economie di spesa con conseguente riduzione di valore del relativo investimento;
la variazione in meno della voce *Interventi manutenzione sentieri* riguarda per lire 1.438.121.257 spese e trasferimenti, in parte avvenuti nel precedente esercizio, in favore di enti locali per la realizzazione di progetti di ripristino di sentieri nel territorio del Parco, e per lire 1.316.515.507 la riduzione del relativo contributo statale con conseguente ridimensionamento dei progetti di interventi ad esso connessi;
La variazione in meno della voce *Attuazione Progetto Life*, in parte compensata da permutazioni per un importo complessivo di lire 98.625.912, già analiticamente evidenziate, riguarda in parte economie di spesa per lire 58.154.077, e per lire 303.220.011 spese effettuate, anche in esercizi precedenti, ed eliminate perchè indirettamente correlate alla realizzazione di investimenti;
La eliminazione della voce *Edifici* risulta per lire 53.559.840 dalla eliminazione di spese , in parte pagate anche in esercizi precedenti, riguardanti interventi su immobili non di proprietà dell'ente, e per lire 1.146.440.160 per mancata realizzazione di investimenti programmati;
la variazione in meno della voce *Realizzazione Centri Visita* risulta da una permutazione di lire 209.923.600 già evidenziata, e per lire 2.624.000 da eliminazione di spese pagate in precedenti esercizi riferibili indirettamente alla realizzazione di investimenti;
Le voci *Realizzazione aree faunistiche* e *QCS 97/99* sono state integralmente eliminate, la prima per mancata realizzazione dell'investimento da finanziarsi con fondi di bilancio, la seconda per mancato riscontro alla promessa di un contributo di pari importo, precedentemente iscritto in bilancio sulla base di formale comunicazione da parte del Ministero dell'Ambiente.
Le variazioni patrimoniali che hanno originato componenti positivi e negativi di reddito, sono affluite nella parte II del conto economico. Per quanto riguarda in particolare le variazioni negative, queste sono state raggruppate, in base alle cause che le hanno originate, in categorie omogenee iscritte tra le variazioni patrimoniali straordinarie.

Nella voce Eliminazione spese non patrimonializzate risultano incluse anche spese in conto capitale di competenza dell'esercizio per lire 1.784.952 non incrementative del patrimonio dell'ente.
Le quote annue di ammortamento sono state calcolate secondo i criteri previsti dalla vigente normativa .

ENTE PARCO NAZIONALE DEL POLLINO

ESERCIZIO 2000

PAGINA BIANCA

RELAZIONE DEL PRESIDENTE

PAGINA BIANCA

DELIBERAZIONE DEL CONSIGLIO DIRETTIVO

Seduta straordinaria del 12.06.2001

DELIBERAZIONE N. 19

OGGETTO	**APPROVAZIONE CONTO CONSUNTIVO ESERCIZIO FINANZIARIO 2000.**

L'anno duemilauno, addì dodici del mese di giugno alle ore 16.30 presso la sede del CTA – CFS del Parco Nazionale del Pollino in località Campotenese del Comune di Morano Calabro, si è riunito il Consiglio Direttivo, convocato con nota prot. n. 4751 del 07.06.2001 nelle persone di:

	COGNOME	NOME		P	A
1	TRIPEPI	Mauro	Presidente	X	
2	AMATUCCI	Antonio	Componente	X	
3	BAVUSI	Antonio	"	X	
4	BERARDONE	Sandro	Vice Presidente	X	
5	BERNARDO	Liliana	Componente	X	
6	BRANDMAYR	Pietro	"		X
7	CRUSCO	Pino	"		X
8	FAZIO	Nicola		X	
9	FORTUNATO	Giuseppe	"	X	
10	MANOCCIO	Giovanni	"		X
11	ROTUNDO	Antonio	"	X	
12	TAGARELLI	Giuseppe	"	X	
13	VITARELLI	Giuseppe	"		X

Partecipa alla seduta il Direttore dell'Ente, Ing. Annibale Formica, in qualità di Segretario.

Constatato il numero legale degli intervenuti il Presidente dell'Ente Mauro Tripepi passa alla trattazione dell'argomento segnato in oggetto.

Consiglieri presenti e votanti n. 9

IL CONSIGLIO DIRETTIVO

Visto il conto consuntivo relativo all'esercizio finanziario 2000, allegato "A", composto dai seguenti elaborati:

- Rendiconto finanziario;
- Situazione amministrativa;
- Conto economico;
- Situazione patrimoniale;
- Gestione dei residui;
- Gestione di cassa;

Vista la Relazione del Presidente che accompagna il conto in parola, allegato "B";
Fatto presente che la Comunità del Parco ed il Collegio dei Revisori dei Conti non si sono ancora espressi in merito e che vi è urgenza di trasmettere il Conto in esame al Ministero dell'Ambiente - SCN -, al Ministero del Tesoro I.G.F. e alla Corte dei Conti - Sezione controllo Enti -, giusta circolare del Ministero dell'Ambiente n.1/97, anche al fine di non superare il termine di cui all'art. 1 comma 42 Legge 28.12.1995 n. 549;
Viste le Deliberazioni del Consiglio Direttivo in data odierna, n. 17, di riaccertamento dei residui attivi e passivi, e n. 18, con la quale sono stati eliminati residui attivi e passivi relativi agli esercizi pregressi;
Ritenuto, per quanto sopra, potersi approvare il Conto di che trattasi, con i relativi allegati, salva la successiva trasmissione dei pareri della Comunità del Parco e del Collegio dei Revisori dei Conti;
Visto il D.P.R. n. 696/79;
Vista la legge n.394/91;
Dopo ampia ed approfondita discussione;
Con voti unanimi favorevoli , legalmente espressi dagli aventi diritto;

DELIBERA

1. di approvare la premessa narrativa quale parte integrante e sostanziale del presente provvedimento;
2. di approvare l'allegato Conto Consuntivo relativo all'esercizio 2000 con la relativa documentazione di corredo, la quale presenta il seguente prospetto riepilogativo:

Consistenza della cassa all'inizio dell'esercizio		L.81.464.050.969
Riscossioni in c/ competenza	L.9.035.341.500	
in c/ residui	L. 3.443.154.106	L.12.478.495.606
Pagamenti in c/ competenza	L.3.268.309.450	
in c/ residui	L.7.702.943.188	L.10.971.252.638
Consistenza della cassa alla fine dell'esercizio		L.82.971.293.937
Residui attivi esercizi precedenti	L. 9.504.879.606	
Residui attivi esercizio corrente	L. 5.504.176	L 9.510.383.782
Residui passivi esercizi precedenti	L.61.604.698.222	
Residui passivi esercizio corrente	L. 1.368.639.216	L.62.973.337.438
Avanzo di amministrazione a fine esercizio		L.29.508.340.281

3. al Presidente è demandato di provvedere per l'inoltro del Conto stesso ai competenti Ministeri e successivamente alla Corte dei Conti in ossequio del D.P.C.M. del

12.05.95 con il quale l'Ente Parco è stato dichiarato sottoposto al controllo di detta Corte;

4. di dare atto che ad avvenuta approvazione da parte del Ministero del presente provvedimento, i residui attivi e passivi si intendono riportati integralmente nel bilancio di previsione dell'esercizio finanziario 2001;

IL PRESENTE VERBALE VIENE LETTO, APPROVATO E SOTTOSCRITTO.

IL PRESIDENTE
Mauro Tripepi

IL SEGRETARIO
Annibale Formica

IL VERBALIZZANTE
Gerardo Travaglio

Della presente deliberazione viene iniziata oggi la pubblicazione all'Albo pretorio per giorni 15 consecutivi.

Rotonda, 14 GIU. 2001

L'incaricato
Donato Campese

Si attesta che la presente deliberazione è rimasta pubblicata all'albo dell'Ente per giorni 15 a far data dal _____

Rotonda, _____

L'incaricato
Donato Campese

☐ La presente deliberazione è stata trasmessa con nota n. _____ del _____ al Ministero dell'Ambiente, al Presidente della Comunità del Parco, al Presidente del Collegio dei Revisori dei Conti.

Rotonda, _____

L'incaricato
Donato Campese

☐ La presente deliberazione è divenuta esecutiva per avvenuto decorso, senza rilievi, del termine previsto dall'art. 29 legge 70/75.

Rotonda, _____

L'incaricato
Donato Campese

RELAZIONE DEL COLLEGIO DEI REVISORI

PAGINA BIANCA

COLLEGIO DEI REVISORI DEI CONTI

verbale n. 34

L'anno duemilauno nei giorni 25 e 26 del mese di luglio, si è riunito presso la sede dell'Ente Parco Nazionale del Pollino in Rotonda, il Collegio dei Revisori dei Conti.
E' presente soltanto il presidente del Collegio ,Prof. Dott. Vincenzo Nastro, in quanto l'unico componente, Dott. Alberto Paesano, contattato telefonicamente, ha fatto conoscere che per sopravvenuti, improrogabili impegni di lavoro non avrebbe avuto la possibilità di partecipare alla riunione.
In relazione a quanto sopra, il Presidente, atteso il lungo tempo trascorso dalla precedente riunione ed in particolare dall'approvazione da parte del Consiglio Direttivo del Conto consuntivo dell'anno 2000, avvenuta in data 12 giugno 2001, ritiene di procedere ugualmente all'esame di tale documento contabile anche in considerazione delle sollecitazioni rivolte dal Ministero dell'Ambiente- Servizio Conservazione della Natura, con lettera n. SNC/3D/1001/13163 del 13 luglio 2001.

Premesso quanto sopra, si fa presente che scopi principali della riunione sono:

1. Esame e relazione al conto consuntivo 2000;
2. Esame e relazione al secondo provvedimento di variazioni al bilancio di previsione esercizio 2001;
3. Verifiche di cassa e delle scritture contabili;

1 - ESAME E RELAZIONE AL CONTO CONSUNTIVO 2000

Il Collegio prende in esame il conto consuntivo dell'esercizio 2000 approvato dal Consiglio Direttivo con deliberazione n. 19 del 12.06.2001. Tale documento contabile, sul quale è stato acquisito il parere della Comunità del Parco, espresso con deliberazione n. 2 del 18.06.2001, risulta redatto secondo gli schemi allegati al regolamento approvato con D.P.R 696/79 ed è corredato della relazione illustrativa del Presidente dell'Ente prevista dall'art. 32 dello stesso regolamento. Esso è composto dai seguenti elaborati:

- Rendiconto finanziario;
- Situazione patrimoniale;
- Conto economico;
- Situazione amministrativa.

Il Collegio evidenzia che l'Ente si è avvalso di procedure informatiche per la tenuta delle scritture contabili relative all'anno 2000;
Prima di procedere all'esame del Conto Consuntivo in questione, il Collegio ritiene opportuno premettere che al Bilancio di Previsione dell'esercizio 2000 sono state apportate variazioni con un unico provvedimento approvato dal Consiglio Direttivo con deliberazione n. 18 del 27.09.2000, sul quale il Collegio ha espresso parere favorevole nella riunione tenutasi nei giorni 15 e 16 novembre 2000 (verbale n.32). A seguito di detto provvedimento, l'originario Bilancio di previsione, il quale pareggiava in lire 18.411.716.488, si è attestato sia in entrata che in uscita nel maggiore importo di lire 25.055.444.551.

Quindi il Collegio passa all'esame del conto consuntivo in questione, alla luce anche della scarna illustrazione del Presidente nella propria relazione cui è annessa nota esplicativa delle variazioni patrimoniali e dei componenti di reddito.

Dall'esame dei dati contabili del Bilancio consuntivo si pongono in evidenza le seguenti risultanze complessive:

A) RENDICONTO FINANZIARIO

La situazione finanziaria, al netto delle partite di giro, pari a lire 548.935.452, così come emerge dal rendiconto finanziario, può essere sinteticamente esposta nel seguente prospetto:

ENTRATE	Previsioni definitive	Consuntivo	Scostamenti
Entrate correnti	9.308.897.000	8.460.280.224	- 848.616.776
Entrate in c/capitale	41.630.000	31.630.000	- 10.000.000
TOTALE Entrate	9.350.527.000	8.491.910.224	- 858.616.776

SPESE	Previsioni definitive	Consuntivo	Scostamenti
Spese correnti	9.065.180.512	3.653.213.214	- 5.411.967.298
Spese in c/capitale	13.990.264.039.	434.800.000	- 13.555.464.039
TOTALE Spese	23.055.444.551	4.088.013.214	- 18.967.431337
AVANZO FINANZIARIO		4.403.897.010	

Come può rilevarsi dai dati sopra esposti l'indicato avanzo di competenza è il risultato differenziale di un avanzo di parte corrente di lire 4.807.067.010 e di un disavanzo in conto capitale di lire 403.170.000.

B) CONTO ECONOMICO

Costi	L. 24.010.776.070
Ricavi	L. 25.023.949.245
Avanzo economico	L. 1.013.173.185

L'avanzo economico, come evidenziato dai prospetti contabili, è ottenuto dalla somma algebrica dell'avanzo di parte corrente pari a lire 4.807.067.010 e del disavanzo dei componenti non finanziari pari a lire 3.793.893.825 (20.357.562.846 - 16.563.669.021).

Il risultato relativo ai componenti non finanziari, come meglio analizzato nella nota esplicativa allegata alla relazione del Presidente, è stato essenzialmente determinato dalla opportunità di apportare variazioni patrimoniali straordinarie, riferite alla radiazione di residui ed alla eliminazione di spese già considerate di investimento o incrementative del patrimonio, nonché dalla eliminazione di contributi pubblici già iscritti a seguito di precedenti affidamenti e successivamente non confermati.

Gli ammortamenti sono stati calcolati secondo i criteri previsti dalle vigenti disposizioni in materia.

E' da evidenziare che tra i componenti non finanziari figura un accantonamento per indennità di anzianità del personale di lire 142.618.402 comprendente sia la quota maturata nell'anno 2000, pari a lire 72.598.153, che le quote relative ai precedenti esercizi, avendo l'Ente provveduto all'istituzione del relativo fondo solo nell'anno 2000. In proposito si richiama quanto fatto presente in precedenti verbali circa l'erroneo versamento dei contributi previdenziali effettuato dall'Ente all'INPDAP, al quale ha provveduto a richiedere il rimborso della somme indebitamente versate.

Peraltro si è accertato che le quote accantonate risultano calcolate secondo quanto prescritto dall'art.13 della Legge 20 marzo 1975 n.70.

C) SITUAZIONE AMMINISTRATIVA

Fondo di cassa all'inizio dell'esercizio		L. 81.464.050.969
Riscossioni in c/competenza	L. 9.035.341.500	
" in c/residui	L. 3.443.154.106	
		L. 12.478.495.606
		L. 93.942.546.575
Pagamenti in c/competenza	L. 3.268.309.450	
" in c/residui	L. 7.702.943.188	
		L. 10.971.252.638

Fondo di cassa a fine esercizio		L. 82.971.293.937
Residui attivi esercizi precedenti	L. 9.504.879.606	
" dell'esercizio	L. 5.504.176	
		L. 9.510.383.782
Residui passivi degli esercizi precedenti	L. 61.604.698.222	
" dell'esercizio	L. 1.368.639.216	
		L. 62.973.337.438
AVANZO DI AMMINISTRAZIONE a fine esercizio		L. 29.508.340.281

L'indicato avanzo di amministrazione registra un incremento di L. 15.803.422.730 rispetto a quello determinato alla chiusura del precedente anno finanziario in L. 13.704.917.551. Tale incremento è da attribuire prevalentemente alla radiazione di residui passivi, in gran parte di stanziamenti, per circa 14 miliardi.

D) GESTIONE DEI RESIDUI

Esercizio	Residui attivi	Residui passivi
1999	15.467.215.795	83.226.349.213
2000	9.510.383.782	62.973.337.438

In proposito il Collegio, pur avendo preso atto che l'Ente ha provveduto ad un generale riaccertamento dei residui provenienti dai precedenti anni, rileva tuttavia che permangono comunque sia residui attivi, ma soprattutto residui passivi, di notevole ammontare. In merito a questi ultimi si ritiene di evidenziare che la parte più rilevante degli stessi si riferisce a spese in conto capitale relative all'attuazione di interventi finanziati con fondi a destinazione vincolata per la realizzazione di piani e progetti per i quali l'Ente trova difficoltà per la loro attuazione.

Sulle base delle suesposte risultanze contabili recate dal Consuntivo in esame (avanzo di cassa di L.82.971.293.937 e avanzo di amministrazione di lire 29.508.340.281), il Collegio, così come ebbe ad auspicare in sede di esame del rendiconto relativo al precedente anno 1999, ritiene che l'Ente debba dare in breve tempo nuovo impulso alla realizzazione dei propri programmi , ponendo in essere le necessarie azioni gestionali.

A questo particolare riguardo si è presa visione della relazione predisposta dal Direttore, Ing. Annibale Formica, per il Nucleo di Valutazione sull'attività di gestione, nella quale essenzialmente vengono poste in evidenza le difficoltà operative in cui versa da tempo la gestione del Parco. In proposito è da segnalare che di recente l'Ente, per cercare di superare le cennate difficoltà operative, ha provveduto ad

approvare con deliberazione n. 22 del 28 giugno u.s., uno schema di convenzione regolante i rapporti tra l'Ente Parco ed una costituenda A.T.I. quale gestore del progetto di stabilizzazione occupazionale e di un piano di investimenti, per dare attuazione alla convenzione stipulata in data 29 maggio 2001 tra il Ministero del Lavoro e della Previdenza Sociale, l'Ente Parco d'intesa con il Ministero dell'Ambiente e gli Assessorati al lavoro delle Regioni Basilicata e Calabria. Convenzione questa intesa essenzialmente a favorire l'occupazione dei soggetti già impegnati in lavori socialmente utili mediante la creazione di opportunità occupazionali (art. 10 del D.Lgs. 1° dicembre 1997 n. 468 ed art. 6 del D.Lgs. 28 febbraio 2000, n. 81).

Si è peraltro constatato che successivamente, in data 29.06.2001, l'Ente ha stipulato la convenzione in questione con la predetta costituenda A.T.I..

Al riguardo, premesso che non appare legittimo stipulare una convenzione con una A.T.I. ancora da costituire, si rileva che la suindicata convenzione posta in essere il 29 maggio 2001 tra il Ministero del Lavoro e le altre Amministrazioni interessate, da cui discende la convenzione in questione, ha il solo scopo di creare, come si è fatto cenno, opportunità occupazionali per i lavoratori già utilizzati in lavori socialmente utili, ma non anche quello di delegare ad altri compiti propri istituzionalmente attribuiti all'Ente Parco.

In relazione a quanto sopra, si esprimono fondate perplessità in ordine all'affidamento alla costituenda A.T.I., oltre che dell'esecuzione di servizi di carattere generale, anche della realizzazione, mediante le connesse fasi di progettazione, appalto, direzione etc. , di una serie di opere, indicate in un prospetto allegato alla convenzione, talune delle quali particolarmente complesse e comportanti rilevanti oneri per la loro realizzazione.

2 – ESAME E RELAZIONE AL SECONDO PROVVEDIMENTO DI VARIAZIONI AL BILANCIO ESERCIZIO 2001

Il Collegio prende quindi in esame il secondo provvedimento di variazioni al bilancio dell'esercizio 2001 ,deliberato dal Consiglio Direttivo con deliberazione n. 20 del 12.06.2001, sul quale è stato acquisito il parere della Comunità del Parco espresso con deliberazione n.3 del 18.06.2001 .

Tale provvedimento di variazioni è stato adottato come si evince dalle premesse dell'atto deliberativo in esame, essenzialmente per destinare a vari capitoli di spesa il maggior avanzo di amministrazione di lire 27.508.340.281 rispetto a quello di soli 2 miliardi considerato in sede di previsioni per l'anno 2001, determinato con l'approvazione del Conto consuntivo relativo all'anno 2000.

Lo stesso provvedimento considera variazioni compensative tra vari capitoli di spesa, per tener conto delle esigenze da soddisfare nella rimanente parte del corrente esercizio finanziario.

Le suindicate variazioni, ad accezione di taluni capitoli, sono considerate sia in termini di competenza che di cassa.

In relazione a quanto sopra, si rileva che non sembra opportuno che l'intero cospicuo ammontare dell'avanzo di amministrazione venga utilizzato nell'anno in corso, anche se in minima parte destinato a spese correnti, in quanto, considerato il ridotto restante periodo di gestione dell'anno 2001, con molta probabilità gran parte degli stanziamenti non potrà essere utilizzata, creando ulteriori residui di stanziamento e privando altresì l'Ente della possibilità di prevederne l'utilizzo in competenza in sede di impostazione del bilancio per l'anno 2002.

Si ritiene tuttavia, considerato che le variazioni in esame non alterano l'equilibrio finanziario del bilancio, che viene ora a pareggiare nella maggiore somma di lire 41.190.777.781 rispetto a quella di lire 13.682.437.500 risultante a seguito del primo provvedimento di variazioni, che il provvedimento in esame possa conseguire la prescritta approvazione.

3 - VERIFICHE DI CASSA

Il Collegio ritiene di effettuare sia una verifica di cassa alla data del 31.12.2000. sia altra verifica di cassa delle scritture contabili alla data del 25 luglio 2001.

A) VERIFICA DI CASSA AL 31.12.2000

Nel periodo intercorrente dalla precedente verifica di cassa, effettuata alla data del 14.11.2000, alla data del 31.12.2000 risultano emesse n. 31 reversali di incasso e n. 110 mandati di pagamento che, sommati a quelli emessi in precedenza, ammontano a n. 185 reversali a n. 667 mandati.

Dall'esame del giornale di cassa si rilevano pertanto le seguenti risultanze :

Saldo contabile di cassa al 14.11.2000.....lire 83.972.959.600

Entrate

-Reversali emesse (dalla n.155 alla n. 185)

in c/competenza ....lire 219.698.337

in c/residui .....lire 1.435.272.910

lire 1.654.971.247

Totale Entrate lire 85.627.930.847

Uscite

- mandati emessi (dal n. 558 al n. 667)

in c/competenza	lire 948.145.259	
in c/residui	lire 1.708.491.651	
		lire 2.656.636.910

Saldo contabile lire 82.971.293.937

RIEPILOGO

Totale Entrate	lire	85.627.930.847
Totale Uscite	lire	2.656.636.910

Saldo contabile di cassa al 31.12.2000 lire 82.971.293.937

Tale saldo contabile di cassa trova riscontro con quello comunicato dall'Istituto Cassiere, Banca di Credito Cooperativo del Pollino, con nota assunta al protocollo dell'Ente al n.5894 del 25 luglio 2001.

B) VERIFICA DI CASSA AL 25.07.2001

Il Collegio procede, quindi, alla verifica di cassa e delle scritture contabili alla data del 25.07.2001.
Dall'esame del giornale di cassa si rilevano le seguenti risultanze:

Fondo di cassa al 01.01.2001.....lire 82.971.293.937

Entrate

-Reversali emesse n. 88

in c/competenza.....	lire	3. 783.681.603	
in c/residui	lire	4.460.629.932	
		lire	8.244.311.535

Totale Entrate lire 91.215.605.472

Uscite

- mandati emessi n. 386

in c/competenza	lire	2.098.234.232	
in c/residui	lire	5.005.120.691	
		lire	7.103.354.923

Saldo contabile lire 84.112.250.549

RIEPILOGO

Totale Entrate	lire	91.215.605.472
Totale Uscite	lire	7.103.354.923

Saldo contabile di cassa al 25.07.2001 lire 84.112.250.549

Dall'estratto conto emesso in pari data dall'Istituto Cassiere, Banca di Credito Cooperativo del Pollino, risulta un fondo di cassa di lire 84.410. 070.913.

La differenza tra il saldo contabile rilevato dal giornale di cassa in lire 84.112.250.549 e quello effettivo in banca di lire 84.410.070.913 è pari a lire 297.820.364.

Tale maggior saldo attivo evidenziato dall'Istituto Cassiere coincide con l'importo dei mandati non ancora pagati pari a lire 297.820.364.

Del che il presente verbale che, letto e confermato viene sottoscritto e del quale ne vengono consegnate due copie al Presidente dell'Ente affinchè ne trasmetta una al Ministero dell' Ambiente – Servizio Conservazione Natura, mentre, a cura del Presidente del Collegio ne viene inviata copia sia al Ministero dell'Economia e delle Finanze – Dipartimento della Ragioneria Generale dello Stato – I.G.F. – Ufficio VII^ , sia alla Corte dei Conti – Sezione Controllo Enti, in ossequio alla determinazione n. 54/96 della stessa Corte.

Rotonda, li 26 Luglio 2001.-

IL PRESIDENTE
(Prof. Vincenzo Nastro)



PAGINA BIANCA

BILANCIO CONSUNTIVO

RENDICONTO FINANZIARIO - ENTRATE - Esercizio 2000

(Importi espressi in lire)

T I T O L O 1 - ENTRATE CONTRIBUTIVE

Codice	Numero	Denominazione	G E S T I O N E D I C O M P E T E N Z A								
			P r e v i s i o n i				S o m m e a c c e r t a t e			Differenze rispetto le previsioni	
			Iniziali	Variazioni + (7-4)	Variazioni - (4-7)	Definitive (4+5-6)	Riscosse	Da riscuotere (10-8)	Tot. accertati (8+9)	In + (10-7)	In - (7-10)
1	2	3	4	5	6	7	8	9	10	11	12
CTG.	1	ALIQUOTE CONTRIBUTIVE A CARICO DEI DATORI DI LAVORI E/O DEGLI ISCRITTI									
1 01 10	1010	Aliquote contributive a carico dei datori di lavoro									
		Tot. CTG. 1 ALIQUOTE CONTRIBUTIVE A CARICO DEI DATORI DI LAVORI E/O DEGLI ISCRITTI									
		Riep. TIT. 1 ENTRATE CONTRIBUTIVE Tot. CTG. 1 ALIQUOTE CONTRIBUTIVE A CARICO DEI DATORI DI LAVORI E/O DEGLI ISCRITTI Tot. CTG. 2 QUOTE DI PARTECIPAZIONE DEGLI ISCRITTI ALL'ONERE DI SPECIFICHE GESTIONI									
		Tot. TIT. 1 ENTRATE CONTRIBUTIVE									

RENDICONTO FINANZIARIO - ENTRATE - Esercizio 2000

(Importi espressi in lire)

T I T O L O 1 - ENTRATE CONTRIBUTIVE

Codice	Numero		GESTIONE DEI RESIDUI ATTIVI						GESTIONE DI CASSA				Totale residui attivi al termine dell'esercizio (9+15)
			Residui iniziali	Riscossioni	Da riscuotere (16-14)	Totali (14+15)	Variazioni		Previsioni	Riscossioni	Differenza rispetto le previsioni		
							In + (16-13)	In - (13-16)			In + (20-19)	In - (19-20)	
1	2		13	14	15	16	17	18	19	20	21	22	23
1 01 10	1010												

RENDICONTO FINANZIARIO - ENTRATE - Esercizio 2000

(Importi espressi in lire)

TITOLO 2 - ENTRATE DERIVANTI DA TRASFERIMENTI CORRENTI

Codice	Numero	Denominazione	GESTIONE DI COMPETENZA								
			Previsioni				Somme accertate			Differenze rispetto le previsioni	
			Iniziali	Variazioni + (7-4)	Variazioni - (4-7)	Definitive (4+5-6)	Riscosse	Da riscuotere (10-8)	Tot. accertati (8+9)	In + (10-7)	In - (7-10)
1	2	3	4	5	6	7	8	9	10	11	12
CTG.	3	TRASFERIMENTI DA PARTE DELLO STATO									
2 03 10	3010	Contributo del Ministero Ambiente per il funzionamento della normale gestione.	8.549.716.488		183.819.488	8.365.897.000	8.365.897.000		8.365.897.000		
2 03 30	3030	Contributo straordinario del Ministero Ambiente per realizzazione workshop - P.O.M.A. Misura 2.4									
2 03 40	3040	Contributo straordinario dello stato per studi fattibilita- Riqualifica. e valorizzaz. ambient. e paesagg. autostrada del Parco v. cap. usc. 5370									
2 03 50	3050	Contributo straordinario Ministero Ambiente per manifestazione "Parchi in festa"v. cap.5140 uscita per L. 70.000.000		70.000.000		70.000.000	70.000.000		70.000.000		
		Tot. CTG. 3 TRASFERIMENTI DA PARTE DELLO STATO	8.549.716.488	70.000.000	183.819.488	8.435.897.000	8.435.897.000		8.435.897.000		
CTG.	4	TRASFERIMENTI DA PARTE DELLE REGIONI									
2 04 10	4010	Contributo Straordinario della Regione Basilicata.									
2 04 20	4020	Contributo della Regione per la formazione connessa al progetto L.S.U.									
2 04 30	4030	Contributi straordinari per spese correnti dalle Regioni									
2 04 40	4040	Contributi dalla Regione Basilicata e Calabria per Progetto L.S.U.									
		Tot. CTG. 4 TRASFERIMENTI DA PARTE DELLE REGIONI									

RENDICONTO FINANZIARIO - ENTRATE - Esercizio 2000

(Importi espressi in lire)

T I T O L O 2 - ENTRATE DERIVANTI DA TRASFERIMENTI CORRENTI

Codice	Numero		GESTIONE DEI RESIDUI ATTIVI						GESTIONE DI CASSA				Totale residui attivi al termine dell'esercizio (9+15)
			Residui iniziali	Riscossioni	Da riscuotere (16-14)	Totali (14+15)	Variazioni		Previsioni	Riscossioni	Differenza rispetto le previsioni		
							In + (16-13)	In - (13-16)			In + (20-19)	In - (19-20)	
1	2		13	14	15	16	17	18	19	20	21	22	23
2 03 10	3010								8.365.897.000	8.365.897.000			
2 03 30	3030		100.000.000		81.313.340	81.313.340		18.686.660	100.000.000			100.000.000	81.313.340
2 03 40	3040		57.500.000		57.500.000	57.500.000			57.500.000			57.500.000	57.500.000
2 03 50	3050								70.000.000	70.000.000			
			157.500.000		138.813.340	138.813.340		18.686.660	8.593.397.000	8.435.897.000		157.500.000	138.813.340
2 04 10	4010		4.374.000.500		4.374.000.000	4.374.000.000		500	4.374.000.500			4.374.000.500	4.374.000.000
2 04 20	4020												
2 04 30	4030												
2 04 40	4040												
			4.374.000.500		4.374.000.000	4.374.000.000		500	4.374.000.500			4.374.000.500	4.374.000.000

RENDICONTO FINANZIARIO - ENTRATE - Esercizio 2000

(Importi espressi in lire)

TITOLO 2 - ENTRATE DERIVANTI DA TRASFERIMENTI CORRENTI

Codice	Numero	Denominazione	GESTIONE DI COMPETENZA								
			Previsioni				Somme accertate			Differenze rispetto le previsioni	
			Iniziali	Variazioni + (7-4)	Variazioni - (4-7)	Definitive (4+5-6)	Riscosse	Da riscuotere (10-8)	Tot. accertati (8+9)	In + (10-7)	In - (7-10)
1	2	3	4	5	6	7	8	9	10	11	12
CTG.	5	TRASFERIMENTI DA PARTE DEI COMUNI E DELLE PROVINCE									
2 05 10	5010	Contributo della provincia per spese correnti									
2 05 20	5020	Contributo dai Comuni per studio di fattibilità "Recupero centri storici del Parco" v. cap. 5380 uscita per L. 214.000.000		214.000.000		214.000.000					214.000.000
		Tot. CTG. 5 TRASFERIMENTI DA PARTE DEI COMUNI E DELLE PROVINCE		214.000.000		214.000.000					214.000.000
CTG.	6	TRASFERIMENTI DA PARTE DI ALTRI ENTI DEL SETTORE PUBBLICO E PRIVATO									
2 06 10	6010	Contributo Ministero Lavoro Programma Operativo F.S.E.									
2 06 20	6020	Contributo Ministero Lavoro per interventi per la formazione e l'occupazione nelle Regioni del Mezzogiorno Energ. Occ. Sud v. cap. usc .4990									
2 06 30	6030	Contributo Soprintendenza beni ambientali per studio fattibilità "Recupero centri storici del parco"v. cap. 5380 uscite per L.414.000.000		414.000.000		414.000.000					414.000.000
		Tot. CTG. 6 TRASFERIMENTI DA PARTE DI ALTRI ENTI DEL SETTORE PUBBLICO E PRIVATO		414.000.000		414.000.000					414.000.000
		Riep. TIT. 2 ENTRATE DERIVANTI DA TRASFERIMENTI CORRENTI									
		Tot. CTG. 3 TRASFERIMENTI DA PARTE DELLO STATO	8.549.716.488	70.000.000	183.819.488	8.435.897.000	8.435.897.000		8.435.897.000		

RENDICONTO FINANZIARIO - ENTRATE - Esercizio 2000

(Importi espressi in lire)

TITOLO 2 - ENTRATE DERIVANTI DA TRASFERIMENTI CORRENTI

Codice	Numero		GESTIONE DEI RESIDUI ATTIVI						GESTIONE DI CASSA				Totale residui attivi al termine dell'esercizio (9+15)
			Residui iniziali	Riscossioni	Da riscuotere (16-14)	Totali (14+15)	Variazioni		Previsioni	Riscossioni	Differenza rispetto le previsioni		
							In + (16-13)	In - (13-16)			In + (20-19)	In - (19-20)	
1	2		13	14	15	16	17	18	19	20	21	22	23
2 05 10	5010												
2 05 20	5020								214.000.000			214.000.000	
									214.000.000			214.000.000	
2 06 10	6010												
2 06 20	6020												
2 06 30	6030								414.000.000			414.000.000	
									414.000.000			414.000.000	
			157.500.000		138.813.340	138.813.340		18.686.660	8.593.397.000	8.435.897.000		157.500.000	138.813.340

RENDICONTO FINANZIARIO - ENTRATE - Esercizio 2000

(Importi espressi in lire)

T I T O L O 2 - ENTRATE DERIVANTI DA TRASFERIMENTI CORRENTI

Codice	Numero	Denominazione	G E S T I O N E D I C O M P E T E N Z A								
			P r e v i s i o n i				S o m m e a c c e r t a t e			Differenze rispetto la previsioni	
			Iniziali	Variazioni + (7-4)	Variazioni - (4-7)	Definitive (4+5-6)	Riscosse	Da riscuotere (10-8)	Tot. accertati (8+9)	In + (10-7)	In - (7-10)
1	2	3	4	5	6	7	8	9	10	11	12
		Tot. CTG. 4 TRASFERIMENTI DA PARTE DELLE REGIONI									
		Tot. CTG. 5 TRASFERIMENTI DA PARTE DEI COMUNI E DELLE PROVINCE		214.000.000		214.000.000					214.000.000
		Tot. CTG. 6 TRASFERIMENTI DA PARTE DI ALTRI ENTI DEL SETTORE PUBBLICO E PRIVATO		414.000.000		414.000.000					414.000.000
		Tot. TIT. 2 ENTRATE DERIVANTI DA TRASFERIMENTI CORRENTI	8.549.716.488	698.000.000	183.819.488	9.063.897.000	8.435.897.000		8.435.897.000		628.000.000

RENDICONTO FINANZIARIO - ENTRATE - Esercizio 2000

(Importi espressi in lire)

TITOLO 2 - ENTRATE DERIVANTI DA TRASFERIMENTI CORRENTI

Codice	Numero		GESTIONE DEI RESIDUI ATTIVI						GESTIONE DI CASSA				Totale residui attivi al termine dell'esercizio (9+15)
			Residui iniziali	Riscossioni	Da riscuotere (16-14)	Totali (14+15)	Variazioni		Previsioni	Riscossioni	Differenza rispetto le previsioni		
							In + (16-13)	In - (13-16)			In + (20-19)	In - (19-20)	
1	2		13	14	15	16	17	18	19	20	21	22	23
			4.374.000.500		4.374.000.000	4.374.000.000		500	4.374.000.500			4.374.000.500	4.374.000.000
									214.000.000			214.000.000	
									414.000.000			414.000.000	
			4.531.500.500		4.512.813.340	4.512.813.340		18.687.160	13.595.397.500	8.435.897.000		5.159.500.500	4.512.813.340

RENDICONTO FINANZIARIO - ENTRATE - Esercizio 2000

(Importi espressi in lire)

TITOLO 3 - ALTRE ENTRATE

Codice	Numero	Denominazione	GESTIONE DI COMPETENZA								
			Previsioni				Somme accertate			Differenze rispetto le previsioni	
			Iniziali	Variazioni + (7-4)	Variazioni - (4-7)	Definitive (4+5-6)	Riscosse	Da riscuotere (10-8)	Tot. accertati (8+9)	In + (10-7)	In - (7-10)
1	2	3	4	5	6	7	8	9	10	11	12
CTG.	7	ENTRATE DERIVANTI DALLA VENDITA DI BENI E DALLA PRESTAZIONE DI SERVIZI									
3 07 10	7010	Ricavi della vendita di Prodot diversi	70.000.000			70.000.000	2.537.000		2.537.000		67.463.000
3 07 20	7020	Ricavi dalla vendita di pubblicazioni editi d all'Ente	50.000.000			50.000.000					50.000.000
3 07 30	7030	Proventi da prestazione di servizi									
3 07 40	7040	Realizzi per cessioni materiali fuori uso non cespiti									
3 07 50	7050	Altri proventi	5.000.000			5.000.000					5.000.000
3 07 60	7060	Ricavi dalla vendita di prodotti tipici del P arco e dall'uso del marchio	20.000.000			20.000.000					20.000.000
3 07 70	7070	Proventi derivanti dall'utilizzo di attrezzat ure e strutture dell'Ente									
3 07 80	7080	Proventi derivanti dalla gestione di rifugi a lpini e altre strutture ricettive									
3 07 90	7090	Proventi derivanti dalla gestione di aree ver di e di arree attrezzate	10.000.000			10.000.000					10.000.000
3 07 100	7100	Proventi derivanti dal noleggio di animali e attrezzature diverse									
3 07 110	7110	Proventi derivanti dalla gestione del giardin o botanico,del museo etc.									
3 07 120	7120	Proventi derivanti dalle utilizzazioni boschi ve e dagli alpeggi									
3 07 130	7130	Proventi derivanti dalla gestione di piani fa unistici									

RENDICONTO FINANZIARIO - ENTRATE - Esercizio 2000

(Importi espressi in lire)

T I T O L O 3 - ALTRE ENTRATE

Codice	Numero		GESTIONE DEI RESIDUI ATTIVI						GESTIONE DI CASSA				Totale residui attivi al termine dell'esercizio (9+15)
			Residui iniziali	Riscossioni	Da riscuotere (16-14)	Totali (14+15)	Variazioni		Previsioni	Riscossioni	Differenza rispetto le previsioni		
							In + (16-13)	In - (13-16)			In + (20-19)	In - (19-20)	
1	2		13	14	15	16	17	18	19	20	21	22	23
3 07 10	7010		290.001					290.001	70.290.001	2.537.000		67.753.001	
3 07 20	7020								50.000.000			50.000.000	
3 07 30	7030												
3 07 40	7040												
3 07 50	7050		175.000	175.000		175.000			5.175.000	175.000		5.000.000	
3 07 60	7060								20.000.000			20.000.000	
3 07 70	7070												
3 07 80	7080												
3 07 90	7090								10.000.000			10.000.000	
3 07 100	7100												
3 07 110	7110												
3 07 120	7120												
3 07 130	7130												

RENDICONTO FINANZIARIO - ENTRATE - Esercizio 2000

(Importi espressi in lire)

T I T O L O 3 - ALTRE ENTRATE

Codice	Numero	Denominazione	GESTIONE DI COMPETENZA								
			Previsioni				Somme accertate			Differenze rispetto le previsioni	
			Iniziali	Variazioni + (7-4)	Variazioni - (4-7)	Definitive (4+5-6)	Riscosse	Da riscuotere (10-8)	Tot. accertati (8+9)	In + (10-7)	In - (7-10)
1	2	3	4	5	6	7	8	9	10	11	12
3 07 140	7140	Proventi derivanti dalla gestione aziendale di beni patrimoniali									
3 07 150	7150	Proventi derivanti dal pagamento del biglietto di accesso alle aree protette									
		Tot. CTG. 7 ENTRATE DERIVANTI DALLA VENDITA DI BENI E DALLA PRESTAZIONE DI SERVIZI	155.000.000			155.000.000	2.537.000		2.537.000		152.463.000
CTG.	8	REDDITI E PROVENTI PATRIMONIALI									
3 08 10	8010	Affitto immobili									
3 08 20	8020	Interessi e premi su titoli a reddito fisso									
3 08 30	8030	Interessi su depositi e conti correnti	5.000.000	5.000.000		10.000.000	9.568.361		9.568.361		431.639
		Tot. CTG. 8 REDDITI E PROVENTI PATRIMONIALI	5.000.000	5.000.000		10.000.000	9.568.361		9.568.361		431.639
CTG.	9	POSTE CORRETTIVE E COMPENSATIVE DI SPESE CORRENTI									
3 09 10	9010	Recupero e rimborsi diversi	20.000.000			20.000.000	2.911.863		2.911.863		17.088.137
3 09 20	9020	Indennizzi di assicurazione									
3 09 30	9030	Concorsi nelle spese	50.000.000			50.000.000	9.366.000		9.366.000		40.634.000
3 09 40	9040	Recupero spese per danni arrecati al patrimonio									
		Tot. CTG. 9 POSTE CORRETTIVE E COMPENSATIVE DI SPESE CORRENTI	70.000.000			70.000.000	12.277.863		12.277.863		57.722.137

RENDICONTO FINANZIARIO - ENTRATE - Esercizio 2000

(Importi espressi in lire)

T I T O L O 3 - ALTRE ENTRATE

Codice	Numero		GESTIONE DEI RESIDUI ATTIVI						GESTIONE DI CASSA				Totale residui attivi al termine dell'esercizio (9+15)
			Residui iniziali	Riscossioni	Da riscuotere (16-14)	Totali (14+15)	Variazioni		Previsioni	Riscossioni	Differenza rispetto le previsioni		
							In + (16-13)	In - (13-16)			In + (20-19)	In - (19-20)	
1	2		13	14	15	16	17	18	19	20	21	22	23
3 07 140	7140												
3 07 150	7150												
			465.001	175.000		175.000		290.001	155.465.001	2.712.000		152.753.001	
3 08 10	8010												
3 08 20	8020												
3 08 30	8030								10.000.000	9.568.361		431.639	
									10.000.000	9.568.361		431.639	
3 09 10	9010		2.327.526	1.125.112	1.000.000	2.125.112		202.414	22.327.526	4.036.975		18.290.551	1.000.000
3 09 20	9020												
3 09 30	9030								50.000.000	9.366.000		40.634.000	
3 09 40	9040												
			2.327.526	1.125.112	1.000.000	2.125.112		202.414	72.327.526	13.402.975		58.924.551	1.000.000

RENDICONTO FINANZIARIO - ENTRATE - Esercizio 2000

(Importi espressi in lire)

T I T O L O 3 - ALTRE ENTRATE

Codice	Numero	Denominazione	GESTIONE DI COMPETENZA								
			Previsioni				Somme accertate			Differenze rispetto le previsioni	
			Iniziali	Variazioni + (7-4)	Variazioni - (4-7)	Definitive (4+5-6)	Riscosse	Da riscuotere (10-8)	Tot. accertati (8+9)	In + (10-7)	In - (7-10)
1	2	3	4	5	6	7	8	9	10	11	12
CTG.	10	ENTRATE NON CLASSIFICABILI IN ALTRE VOCI									
3 10 10	10010	Proventi per conciliazione a mente,risarcimenti danni e ricavi vendite cose sequestrate ed altri proventi eventuali	10.000.000			10.000.000					10.000.000
		Tot. CTG. 10 ENTRATE NON CLASSIFICABILI IN ALTRE VOCI	10.000.000			10.000.000					10.000.000
		Riep. TIT. 3 ALTRE ENTRATE									
		Tot. CTG. 7 ENTRATE DERIVANTI DALLA VENDITA DI BENI E DALLA PRESTAZIONE DI SERVIZI	155.000.000			155.000.000	2.537.000		2.537.000		152.463.000
		Tot. CTG. 8 REDDITI E PROVENTI PATRIMONIALI	5.000.000	5.000.000		10.000.000	9.568.361		9.568.361		431.639
		Tot. CTG. 9 POSTE CORRETTIVE E COMPENSATIVE DI SPESE CORRENTI	70.000.000			70.000.000	12.277.863		12.277.863		57.722.137
		Tot. CTG. 10 ENTRATE NON CLASSIFICABILI IN ALTRE VOCI	10.000.000			10.000.000					10.000.000
		Tot. TIT. 3 ALTRE ENTRATE	240.000.000	5.000.000		245.000.000	24.383.224		24.383.224		220.616.776

RENDICONTO FINANZIARIO - ENTRATE - Esercizio 2000

(Importi espressi in lire)

T I T O L O 3 - ALTRE ENTRATE

Codice	Numero		GESTIONE DEI RESIDUI ATTIVI						GESTIONE DI CASSA				Totale residui attivi al termine dell'esercizio (9+15)
			Residui iniziali	Riscossioni	Da riscuotere (16-14)	Totali (14+15)	Variazioni In + (16-13)	Variazioni In - (13-16)	Previsioni	Riscossioni	Differenza rispetto le previsioni In + (20-19)	Differenza rispetto le previsioni In - (19-20)	
1	2		13	14	15	16	17	18	19	20	21	22	23
3 10 10	10010								10.000.000			10.000.000	
									10.000.000			10.000.000	
			465.001	175.000		175.000		290.001	155.465.001	2.712.000		152.753.001	
									10.000.000	9.568.361		431.639	
			2.327.526	1.125.112	1.000.000	2.125.112		202.414	72.327.526	13.402.975		58.924.551	1.000.000
									10.000.000			10.000.000	
			2.792.527	1.300.112	1.000.000	2.300.112		492.415	247.792.527	25.683.336		222.109.191	1.000.000

RENDICONTO FINANZIARIO - ENTRATE - Esercizio 2000

(Importi espressi in lire)

TITOLO 4 - ENTRATE PER ALIENAZIONE DI BENI PATRIMONIALI E RISCOSSIONE DI CREDITI

Codice	Numero	Denominazione	GESTIONE DI COMPETENZA								
			Previsioni				Somme accertate			Differenze rispetto le previsioni	
			Iniziali	Variazioni + (7-4)	Variazioni - (4-7)	Definitive (4+5-6)	Riscosse	Da riscuotere (10-8)	Tot. accertati (8+9)	In + (10-7)	In - (7-10)
1	2	3	4	5	6	7	8	9	10	11	12
CTG.	11	ALIENAZIONE DI IMMOBILI E DIRITTI REALI									
4 11 10	11010	Alienazione terreni									
4 11 20	11020	Alienazione edifici									
4 11 30	11030	Alienazione diritti reali									
4 11 40	11040	Realizzi diversi									
		Tot. CTG. 11 ALIENAZIONE DI IMMOBILI E DIRITTI REALI									
CTG.	12	ALIENAZIONE DI IMMOBILIZZAZIONI TECNICHE									
4 12 10	12010	Alienazione beni inmobili arredi e macchine ufficio									
4 12 20	12020	Alienazione libri e pubblicazioni della biblioteca									
4 12 30	12030	Alienazione di strum. scient. ed attrezzature tecniche									
4 12 40	12040	Alinazione macchine e attrezzature agricole									
4 12 50	12050	Alienazione autoveizi		10.000.000		10.000.000					10.000.000
4 12 60	12060	alienazione bestiame									
4 12 79	12070	Alienazione attrezzatura varia e minuta e di laboratorio									
4 12 80	12080	Alienazione impianti radio e attrezzature varie di radiocom.									
		Tot. CTG. 12 ALIENAZIONE DI IMMOBILIZZAZIONI TECNICHE		10.000.000		10.000.000					10.000.000

RENDICONTO FINANZIARIO - ENTRATE - Esercizio 2000

(Importi espressi in lire)

TITOLO 4 - ENTRATE PER ALIENAZIONE DI BENI PATRIMONIALI E RISCOSSIONE DI CREDITI

Codice	Numero		GESTIONE DEI RESIDUI ATTIVI						GESTIONE DI CASSA				Totale residui attivi al termine dell'esercizio (9+15)
			Residui iniziali	Riscossioni	Da riscuotere (16-14)	Totali (14+15)	Variazioni		Previsioni	Riscossioni	Differenza rispetto le previsioni		
							In + (16-13)	In - (13-16)			In + (20-19)	In - (19-20)	
1	2		13	14	15	16	17	18	19	20	21	22	23
4 11 10	11010												
4 11 20	11020												
4 11 30	11030												
4 11 40	11040												
4 12 10	12010												
4 12 20	12020												
4 12 30	12030												
4 12 40	12040												
4 12 50	12050								10.000.000			10.000.000	
4 12 60	12060												
4 12 79	12070												
4 12 80	12080												
									10.000.000			10.000.000	

RENDICONTO FINANZIARIO - ENTRATE - Esercizio 2000

(Importi espressi in lire)

TITOLO 4 - ENTRATE PER ALIENAZIONE DI BENI PATRIMONIALI E RISCOSSIONE DI CREDITI

Codice	Numero	Denominazione	GESTIONE DI COMPETENZA								
			Previsioni				Somme accertate			Differenze rispetto le previsioni	
			Iniziali	Variazioni + (7-4)	Variazioni - (4-7)	Definitive (4+5-6)	Riscosse	Da riscuotere (10-8)	Tot. accertati (8+9)	In + (10-7)	In - (7-10)
1	2	3	4	5	6	7	8	9	10	11	12
CTG.	13	REALIZZO DI VALORI MOBILIARI									
4 13 10	13010	Cessioni di partecipazioni azionarie									
		Tot. CTG. 13 REALIZZO DI VALORI MOBILIARI									
CTG.	14	RISCOSSIONI DI CREDITO									
4 14 10	14010	Prelevamenti di depositi bancari									
4 14 20	14020	prelevamenti da depositi vincolati per liquid azione di indennito di anzianito									
4 14 30	14030	Ritiro depositi a cauzione presso terzi									
4 14 40	14040	Riscossione crediti diversi									
4 14 50	14050	Rimborso anticipazioni alle gestioni autonome									
4 14 60	14060	prelevamenti della tesoreria provinciale dell o Stato									
4 14 70	14070	Rimborsi Iva a credito									
		Tot. CTG. 14 RISCOSSIONI DI CREDITO									
		Riep. TIT. 4 ENTRATE PER ALIENAZIONE DI BENI PATRIMONIALI E RISCOSSIONE DI CREDITI Tot. CTG. 11 ALIENAZIONE DI IMMOBILI E DIRITTI REALI Tot. CTG. 12 ALIENAZIONE DI IMMOBILIZZAZIONI TECNICHE Tot. CTG. 13 REALIZZO DI VALORI MOBILIARI		10.000.000		10.000.000					10.000.000

RENDICONTO FINANZIARIO - ENTRATE - Esercizio 2000

(Importi espressi in lire)

T I T O L O 4 - ENTRATE PER ALIENAZIONE DI BENI PATRIMONIALI E RISCOSSIONE DI CREDITI

Codice	Numero		GESTIONE DEI RESIDUI ATTIVI						GESTIONE DI CASSA				Totale residui attivi al termine dell'esercizio (9+15)
			Residui iniziali	Riscossioni	Da riscuotere (16-14)	Totali (14+15)	Variazioni In + (16-13)	Variazioni In - (13-16)	Previsioni	Riscossioni	Differenza rispetto le previsioni In + (20-19)	Differenza rispetto le previsioni In - (19-20)	
1	2		13	14	15	16	17	18	19	20	21	22	23
4 13 10	13010												
4 14 10	14010												
4 14 20	14020												
4 14 30	14030												
4 14 40	14040												
4 14 50	14050												
4 14 60	14060												
4 14 70	14070												
									10.000.000			10.000.000	

RENDICONTO FINANZIARIO - ENTRATE - Esercizio 2000

(Importi espressi in lire)

TITOLO 4 - ENTRATE PER ALIENAZIONE DI BENI PATRIMONIALI E RISCOSSIONE DI CREDITI

Codice	Numero	Denominazione	GESTIONE DI COMPETENZA								
			Previsioni				Somme accertate			Differenze rispetto le previsioni	
			Iniziali	Variazioni + (7-4)	Variazioni - (4-7)	Definitive (4+5-6)	Riscosse	Da riscuotere (10-8)	Tot. accertati (8+9)	In + (10-7)	In - (7-10)
1	2	3	4	5	6	7	8	9	10	11	12
		Tot. CTG. 14 RISCOSSIONI DI CREDITO									
		Tot. TIT. 4 ENTRATE PER ALIENAZIONE DI BENI PATRIMONIALI E RISCOSSIONE DI CREDITI		10.000.000		10.000.000					10.000.000

RENDICONTO FINANZIARIO - ENTRATE - Esercizio 2000

(Importi espressi in lire)

T I T O L O 4 - ENTRATE PER ALIENAZIONE DI BENI PATRIMONIALI E RISCOSSIONE DI CREDITI

Codice	Numero		GESTIONE DEI RESIDUI ATTIVI						GESTIONE DI CASSA				Totale residui attivi al termine dell'esercizio (9+15)
			Residui iniziali	Riscossioni	Da riscuotere (16-14)	Totali (14+15)	Variazioni		Previsioni	Riscossioni	Differenza rispetto le previsioni		
							In + (16-13)	In - (13-16)			In + (20-19)	In - (19-20)	
1	2		13	14	15	16	17	18	19	20	21	22	23
									10.000.000			10.000.000	

RENDICONTO FINANZIARIO - ENTRATE - Esercizio 2000

(Importi espressi in lire)

TITOLO 5 - ENTRATE DERIVANTI DA TRASFERIMENTI IN CONTO CAPITALE

Codice	Numero	Denominazione	GESTIONE DI COMPETENZA								
			Previsioni				Somme accertate			Differenze rispetto le previsioni	
			Iniziali	Variazioni + (7-4)	Variazioni - (4-7)	Definitive (4+5-6)	Riscosse	Da riscuotere (10-8)	Tot. accertati (8+9)	In + (10-7)	In - (7-10)
1	2	3	4	5	6	7	8	9	10	11	12
CTG.	15	TRASFERIMENTI DALLO STATO									
5 15 10	15010	Contributi straordinari per l'amministrazione generale									
5 15 20	15020	Contributi straordinari per le immobilizzazioni tecniche									
5 15 30	15030	Contributo straordinario Ministero Ambiente P.T.A. 94-96									
5 15 40	15040	Contributi straord. per interventi sull'agricoltura, forestazione ed apicultura									
5 15 50	15050	Contributi straordinari per interventi sulla fauna									
5 15 60	15060	contributi straordinari finalizzati alla cultura									
5 15 70	15070	Contributo Unione Europea per progetti LIFE 1995									
5 15 80	15080	Contributo per manutenzione sentieri - delibera CIPE del 12/07/96									
5 15 90	15090	Contributo per strutture ricettive delibera CIPE del 12-7-96.									
5 15 100	15100	Contributo per attivita' artigianali-botteghe -delibera CIPE del 12.7.96.									
5 15 110	15110	Contributo per sportelli informativi parco-delibera CIPE del 12.7.96.									
5 15 120	15120	Contributo straordinario Ministero Ambiente P.T.A.P.94/96.									
5 15 130	15130	Q.C.S.97/99.									

RENDICONTO FINANZIARIO - ENTRATE - Esercizio 2000

(Importi espressi in lire)

TITOLO 5 - ENTRATE DERIVANTI DA TRASFERIMENTI IN CONTO CAPITALE

Codice	Numero		GESTIONE DEI RESIDUI ATTIVI						GESTIONE DI CASSA				Totale residui attivi al termine dell'esercizio (9+15)
			Residui iniziali	Riscossioni	Da riscuotere (16-14)	Totali (14+15)	Variazioni		Previsioni	Riscossioni	Differenza rispetto le previsioni		
							In + (16-13)	In - (13-16)			In + (20-19)	In - (19-20)	
1	2		13	14	15	16	17	18	19	20	21	22	23
5 15 10	15010												
5 15 20	15020												
5 15 30	15030		3.257.290.000	708.740.000	48.550.000	757.290.000		2.500.000.000	757.290.000	708.740.000		48.550.000	48.550.000
5 15 40	15040												
5 15 50	15050												
5 15 60	15060												
5 15 70	15070												
5 15 80	15080		1.683.484.493	1.315.136.040	368.348.453	1.683.484.493			1.683.484.493	1.315.136.040		368.348.453	368.348.453
5 15 90	15090		3.122.145.317	1.267.002.965	1.855.142.352	3.122.145.317			3.122.145.317	1.267.002.965		1.855.142.352	1.855.142.352
5 15 100	15100												
5 15 110	15110												
5 15 120	15120												
5 15 130	15130												

RENDICONTO FINANZIARIO - ENTRATE - Esercizio 2000

(Importi espressi in lire)

TITOLO 5 - ENTRATE DERIVANTI DA TRASFERIMENTI IN CONTO CAPITALE

Codice	Numero	Denominazione	GESTIONE DI COMPETENZA								
			Previsioni				Somme accertate			Differenze rispetto le previsioni	
			Iniziali	Variazioni + (7-4)	Variazioni - (4-7)	Definitive (4+5-6)	Riscosse	Da riscuotere (10-8)	Tot. accertati (8+9)	In + (10-7)	In - (7-10)
1	2	3	4	5	6	7	8	9	10	11	12
		Tot. CTG. 15 TRASFERIMENTI DALLO STATO									
CTG.	16	TRASFERIMENTI DALLE REGIONI									
5 16 10	16010	contrbuti straordinari per l'amministrazione generale									
5 16 20	16020	contributi straordinari per leimmobilizzazioni tecniche									
5 16 30	16030	Contributi straordinario della Regione Calabria per interventi di valorizzazione turistica ambientale delibera CIPE dell'08.08.80.									
5 16 60	16060	contributi straordinari finalizzati alla cultura									
5 16 70	16070	Contributi straordinari finalizzati all'arredo ambientale(sentieristica ed aree attrezzate -vedi cap.uscita 11130 per L.2.500.000.000									
		Tot. CTG. 16 TRASFERIMENTI DALLE REGIONI									
CTG.	17	TRASFERIMENTI DA COMUNI E PROVINCE									
5 17 10	17010	Contrib. straord. per l'amministrazione generale									
5 17 20	17020	Contributi straordinari per le immobilizzazioni tecniche									
5 17 30	17030	Contributi straord. finalizzati al recuper ambientale									
5 17 40	17040	Contributi straord. per interventi sull'agricoltura, forestazione ed apicultura									

RENDICONTO FINANZIARIO - ENTRATE - Esercizio 2000

(Importi espressi in lire)

T I T O L O 5 - ENTRATE DERIVANTI DA TRASFERIMENTI IN CONTO CAPITALE

Codice	Numero		GESTIONE DEI RESIDUI ATTIVI						GESTIONE DI CASSA				Totale residui attivi al termine dell'esercizio (9+15)
			Residui iniziali	Riscossioni	Da riscuotere (16-14)	Totali (14+15)	Variazioni In + (16-13)	Variazioni In - (13-16)	Previsioni	Riscossioni	Differenza rispetto le previsioni In + (20-19)	Differenza rispetto le previsioni In - (19-20)	
1	2		13	14	15	16	17	18	19	20	21	22	23
			8.062.919.810	3.290.879.005	2.272.040.805	5.562.919.810		2.500.000.000	5.562.919.810	3.290.879.005		2.272.040.805	2.272.040.805
5 16 10	16010												
5 16 20	16020												
5 16 30	16030												
5 16 60	16060												
5 16 70	16070		2.500.000.000		2.500.000.000	2.500.000.000			2.500.000.000			2.500.000.000	2.500.000.000
			2.500.000.000		2.500.000.000	2.500.000.000			2.500.000.000			2.500.000.000	2.500.000.000
5 17 10	17010												
5 17 20	17020												
5 17 30	17030												
5 17 40	17040												

RENDICONTO FINANZIARIO - ENTRATE - Esercizio 2000

(Importi espressi in lire)

TITOLO 5 - ENTRATE DERIVANTI DA TRASFERIMENTI IN CONTO CAPITALE

Codice	Numero	Denominazione	GESTIONE DI COMPETENZA								
			Previsioni				Somme accertate			Differenze rispetto le previsioni	
			Iniziali	Variazioni + (7-4)	Variazioni - (4-7)	Definitive (4+5-6)	Riscosse	Da riscuotere (10-8)	Tot. accertati (8+9)	In + (10-7)	In - (7-10)
1	2	3	4	5	6	7	8	9	10	11	12
5 17 50	17050	Contributi straord. per interventi sulla fauna									
5 17 60	17060	Contributi straordinari finalizzati alla cultura									
5 17 70	17070	Rimborsi e recuperi somme erogate a Comuni e Provincie per trasferimenti in C/capitale		31.630.000		31.630.000	31.630.000		31.630.000		
		Tot. CTG. 17 TRASFERIMENTI DA COMUNI E PROVINCE		31.630.000		31.630.000	31.630.000		31.630.000		
CTG.	18	TRASFERIMENTI DA ALTRI ENTI DEL SETTORE PUBBLICO E PRIVATO									
5 18 10	18010	Contributi straordinari per l'amministrazione generale									
5 18 20	18020	contributi straord. per le immobilizzazioni tecniche									
5 18 30	18030	Contributi straord. finalizzati al recupero dell'ambiente									
5 18 40	18040	contributi straord. per interventi sull'agricoltura, forestazione ed apicultura									
5 18 50	18050	contributi straord. per interventi sulla fauna									
5 18 60	18060	contributi straord. finalizzati alla cultura									
5 18 70	18070	Contributo della U.E. per Progetto Life - Salvaguardia lupo v. cap. uscita 11360									
		Tot. CTG. 18 TRASFERIMENTI DA ALTRI ENTI DEL SETTORE PUBBLICO E PRIVATO									

RENDICONTO FINANZIARIO - ENTRATE - Esercizio 2000

(Importi espressi in lire)

TITOLO 5 - ENTRATE DERIVANTI DA TRASFERIMENTI IN CONTO CAPITALE

Codice	Numero		GESTIONE DEI RESIDUI ATTIVI						GESTIONE DI CASSA				Totale residui attivi al termine dell'esercizio (9+15)
			Residui iniziali	Riscossioni	Da riscuotere (16-14)	Totali (14+15)	Variazioni		Previsioni	Riscossioni	Differenza rispetto le previsioni		
							In + (16-13)	In - (13-16)			In + (20-19)	In - (19-20)	
1	2		13	14	15	16	17	18	19	20	21	22	23
5 17 50	17050												
5 17 60	17060												
5 17 70	17070								31.630.000	31.630.000			
									31.630.000	31.630.000			
5 18 10	18010												
5 18 20	18020												
5 18 30	18030												
5 18 40	18040												
5 18 50	18050												
5 18 60	18060												
5 18 70	18070		365.000.450	145.974.989	219.025.461	365.000.450			250.000.000	145.974.989		104.025.011	219.025.461
			365.000.450	145.974.989	219.025.461	365.000.450			250.000.000	145.974.989		104.025.011	219.025.461

RENDICONTO FINANZIARIO - ENTRATE - Esercizio 2000

(Importi espressi in lire)

TITOLO 5 - ENTRATE DERIVANTI DA TRASFERIMENTI IN CONTO CAPITALE

Codice	Numero	Denominazione	GESTIONE DI COMPETENZA								
			Previsioni				Somme accertate			Differenze rispetto le previsioni	
			Iniziali	Variazioni + (7-4)	Variazioni - (4-7)	Definitive (4+5-6)	Riscosse	Da riscuotere (10-8)	Tot. accertati (8+9)	In + (10-7)	In - (7-10)
1	2	3	4	5	6	7	8	9	10	11	12
		Riep. TIT. 5 ENTRATE DERIVANTI DA TRASFERIMENTI IN CONTO CAPITALE									
		Tot. CTG. 15 TRASFERIMENTI DALLO STATO									
		Tot. CTG. 16 TRASFERIMENTI DALLE REGIONI									
		Tot. CTG. 17 TRASFERIMENTI DA COMUNI E PROVINCE		31.630.000		31.630.000	31.630.000		31.630.000		
		Tot. CTG. 18 TRASFERIMENTI DA ALTRI ENTI DEL SETTORE PUBBLICO E PRIVATO									
		Tot. TIT. 5 ENTRATE DERIVANTI DA TRASFERIMENTI IN CONTO CAPITALE		31.630.000		31.630.000	31.630.000		31.630.000		

RENDICONTO FINANZIARIO - ENTRATE - Esercizio 2000

(Importi espressi in lire)

TITOLO 5 - ENTRATE DERIVANTI DA TRASFERIMENTI IN CONTO CAPITALE

Codice	Numero		GESTIONE DEI RESIDUI ATTIVI						GESTIONE DI CASSA				Totale residui attivi al termine dell'esercizio (9+15)
			Residui iniziali	Riscossioni	Da riscuotere (16-14)	Totali (14+15)	Variazioni		Previsioni	Riscossioni	Differenza rispetto le previsioni		
							In + (16-13)	In - (13-16)			In + (20-19)	In - (19-20)	
1	2		13	14	15	16	17	18	19	20	21	22	23
			8.062.919.810	3.290.879.005	2.272.040.805	5.562.919.810		2.500.000.000	5.562.919.810	3.290.879.005		2.272.040.805	2.272.040.805
			2.500.000.000		2.500.000.000	2.500.000.000			2.500.000.000			2.500.000.000	2.500.000.000
									31.630.000	31.630.000			
			365.000.450	145.974.989	219.025.461	365.000.450			250.000.000	145.974.989		104.025.011	219.025.461
			10.927.920.260	3.436.853.994	4.991.066.266	8.427.920.260		2.500.000.000	8.344.549.810	3.468.483.994		4.876.065.816	4.991.066.266

RENDICONTO FINANZIARIO - ENTRATE - Esercizio 2000

(Importi espressi in lire)

T I T O L O 6 - ACCENSIONE DI PRESTITI

Codice	Numero	Denominazione	GESTIONE DI COMPETENZA								
			Previsioni				Somme accertate			Differenze rispetto le previsioni	
			Iniziali	Variazioni + (7-4)	Variazioni - (4-7)	Definitive (4+5-6)	Riscosse	Da riscuotere (10-8)	Tot. accertati (8+9)	In + (10-7)	In - (7-10)
1	2	3	4	5	6	7	8	9	10	11	12
CTG.	19	ASSUNZIONI DI MUTUI									
6 19 10	19010	Assunzione di mutui									
		Tot. CTG. 19 ASSUNZIONI DI MUTUI									
CTG.	20	ASSUNZIONE DI ALTRI DEBITI FINANZIARI									
6 20 10	20010	Contrazione debiti diversi									
6 20 20	20020	Rimborsi di anticipazioni dalle gestioni autonome									
		Tot. CTG. 20 ASSUNZIONE DI ALTRI DEBITI FINANZIARI									
CTG.	21	EMISSIONE DI OBBLIGAZIONI									
6 21 10	21010	Emissione di obbligazioni									
		Tot. CTG. 21 EMISSIONE DI OBBLIGAZIONI									
		Riep. TIT. 6 ACCENSIONE DI PRESTITI Tot. CTG. 19 ASSUNZIONI DI MUTUI Tot. CTG. 20 ASSUNZIONE DI ALTRI DEBITI FINANZIARI Tot. CTG. 21 EMISSIONE DI OBBLIGAZIONI									
		Tot. TIT. 6 ACCENSIONE DI PRESTITI									

RENDICONTO FINANZIARIO - ENTRATE - Esercizio 2000

(Importi espressi in lire)

T I T O L O 6 - ACCENSIONE DI PRESTITI

Codice	Numero		GESTIONE DEI RESIDUI ATTIVI						GESTIONE DI CASSA				Totale residui attivi al termine dell'esercizio (9+15)
			Residui iniziali	Riscossioni	Da riscuotere (16-14)	Totali (14+15)	Variazioni		Previsioni	Riscossioni	Differenza rispetto le previsioni		
							In + (16-13)	In - (13-16)			In + (20-19)	In - (19-20)	
1	2		13	14	15	16	17	18	19	20	21	22	23
6 19 10	19010												
6 20 10	20010												
6 20 20	20020												
6 21 10	21010												

RENDICONTO FINANZIARIO - ENTRATE - Esercizio 2000

(Importi espressi in lire)

TITOLO 7 - PARTITE DI GIRO

Codice	Numero	Denominazione	GESTIONE DI COMPETENZA								
			Previsioni				Somme accertate			Differenze rispetto le previsioni	
			Iniziali	Variazioni + (7-4)	Variazioni - (4-7)	Definitive (4+5-6)	Riscosse	Da riscuotere (10-8)	Tot. accertati (8+9)	In + (10-7)	In - (7-10)
1	2	3	4	5	6	7	8	9	10	11	12
CTG.	22	ENTRATE AVENTI NATURA DI PARTITE DI GIRO									
7 22 10	22010	Ritenute Erariali.	500.000.000			500.000.000	292.481.585	504.176	292.985.761		207.014.239
7 22 20	22020	Ritenute previdenziali ed assistenziali.	400.000.000			400.000.000	115.300.442		115.300.442		284.699.558
7 22 30	22030	Ritenute diverse.	60.000.000			60.000.000	13.359.527		13.359.527		46.640.473
7 22 40	22040	Trasttenute per conto terzi.	40.000.000			40.000.000					40.000.000
7 22 50	22050	Depositi cauzionali da terzi.	320.000.000			320.000.000	260.000		260.000		319.740.000
7 22 60	22060	Recupero anticipazioni fondo economato	10.000.000			10.000.000		5.000.000	5.000.000		5.000.000
7 22 70	22070	Recupero anticipazioni sezioni operative per iferiche	100.000.000			100.000.000					100.000.000
7 22 80	22080	Recupero anticipazione varie.	70.000.000			70.000.000					70.000.000
7 22 90	22090	Partite in conto sospesi	60.000.000			60.000.000	1.369.850		1.369.850		58.630.150
7 22 100	22100	Ritenute d'acconto per prestazioni professionali.	400.000.000			400.000.000	120.659.872		120.659.872		279.340.128
7 22 110	22110	Iva a credito	20.000.000			20.000.000					20.000.000
7 22 120	22120	Ritenute previdenziali Inps suprestazioni professionali	12.500.000			12.500.000					12.500.000
7 22 130	22130	Ritenute Inps su compensi agli organi istituzionali	7.500.000			7.500.000					7.500.000
		Tot. CTG. 22 ENTRATE AVENTI NATURA DI PARTITE DI GIRO	2.000.000.000			2.000.000.000	543.431.276	5.504.176	548.935.452		1.451.064.548
		Riep. TIT. 7 PARTITE DI GIRO									
		Tot. CTG. 22 ENTRATE AVENTI NATURA DI PARTITE DI GIRO	2.000.000.000			2.000.000.000	543.431.276	5.504.176	548.935.452		1.451.064.548

RENDICONTO FINANZIARIO - ENTRATE - Esercizio 2000

(Importi espressi in lire)

TITOLO 7 - PARTITE DI GIRO

Codice	Numero		GESTIONE DEI RESIDUI ATTIVI						GESTIONE DI CASSA				Totale residui attivi al termine dell'esercizio (9+15)
			Residui iniziali	Riscossioni	Da riscuotere (16-14)	Totali (14+15)	Variazioni In + (16-13)	Variazioni In - (13-16)	Previsioni	Riscossioni	Differenza rispetto le previsioni In + (20-19)	Differenza rispetto le previsioni In - (19-20)	
1	2		13	14	15	16	17	18	19	20	21	22	23
7 22 10	22010		1.550					1.550	500.001.550	292.481.585		207.519.965	504.176
7 22 20	22020								400.000.000	115.300.442		284.699.558	
7 22 30	22030								60.000.000	13.359.527		46.640.473	
7 22 40	22040								40.000.000			40.000.000	
7 22 50	22050								320.000.000	260.000		319.740.000	
7 22 60	22060		5.000.000	5.000.000		5.000.000			15.000.000	5.000.000		10.000.000	5.000.000
7 22 70	22070								100.000.000			100.000.000	
7 22 80	22080								70.000.000			70.000.000	
7 22 90	22090								60.000.000	1.369.850		58.630.150	
7 22 100	22100		958					958	400.000.958	120.659.872		279.341.086	
7 22 110	22110								20.000.000			20.000.000	
7 22 120	22120								12.500.000			12.500.000	
7 22 130	22130								7.500.000			7.500.000	
			5.002.508	5.000.000		5.000.000		2.508	2.005.002.508	548.431.276		1.456.571.232	5.504.176
			5.002.508	5.000.000		5.000.000		2.508	2.005.002.508	548.431.276		1.456.571.232	5.504.176

RENDICONTO FINANZIARIO - ENTRATE - Esercizio 2000

(Importi espressi in lire)

TITOLO 7 – PARTITE DI GIRO

Codice	Numero	Denominazione	GESTIONE DI COMPETENZA							Differenze rispetto le previsioni	
			Previsioni				Somme accertate				
			Iniziali	Variazioni + (7-4)	Variazioni - (4-7)	Definitive (4±5-6)	Riscosse	Da riscuotere (10-8)	Tot. accertati (8+9)	In + (10-7)	In - (7-10)
1	2	3	4	5	6	7	8	9	10	11	12
		Tot. TIT. 7 PARTITE DI GIRO	2.000.000.000			2.000.000.000	543.431.276	5.504.176	548.935.452		1.451.064.548

RENDICONTO FINANZIARIO - ENTRATE - Esercizio 2000

(Importi espressi in lire)

T I T O L O 7 - PARTITE DI GIRO

Codice	Numero		GESTIONE DEI RESIDUI ATTIVI						GESTIONE DI CASSA				Totale residui attivi al termine dell'esercizio (9+15)
			Residui iniziali	Riscossioni	Da riscuotere (16-14)	Totali (14+15)	Variazioni		Previsioni	Riscossioni	Differenza rispetto le previsioni		
							In + (16-13)	In - (13-16)			In + (20-19)	In - (19-20)	
1	2		13	14	15	16	17	18	19	20	21	22	23
			5.002.508	5.000.000		5.000.000		2.508	2.005.002.508	548.431.276		1.456.571.232	5.504.176

RENDICONTO FINANZIARIO - ENTRATE - Esercizio 2000

(Importi espressi in lire)

Codice	Numero	Denominazione	GESTIONE DI COMPETENZA								
			Previsioni				Somme accertate			Differenze rispetto le previsioni	
			Iniziali	Variazioni + (7-4)	Variazioni - (4-7)	Definitive (4+5-6)	Riscosse	Da riscuotere (10-8)	Tot. accertati (8+9)	In + (10-7)	In - (7-10)
1	2	3	4	5	6	7	8	9	10	11	12
		Riepilogo delle ENTRATE									
		Tot. TIT. 1 ENTRATE CONTRIBUTIVE									
		Tot. TIT. 2 ENTRATE DERIVANTI DA TRASFERIMENTI CORRENTI	8.549.716.488	698.000.000	183.819.488	9.063.897.000	8.435.897.000		8.435.897.000		628.000.000
		Tot. TIT. 3 ALTRE ENTRATE	240.000.000	5.000.000		245.000.000	24.383.224		24.383.224		220.616.776
		Tot. TIT. 4 ENTRATE PER ALIENAZIONE DI BENI PATRIMONIALI E RISCOSSIONE DI CREDITI		10.000.000		10.000.000					10.000.000
		Tot. TIT. 5 ENTRATE DERIVANTI DA TRASFERIMENTI IN CONTO CAPITALE		31.630.000		31.630.000	31.630.000		31.630.000		
		Tot. TIT. 6 ACCENSIONE DI PRESTITI									
		Tot. TIT. 7 PARTITE DI GIRO	2.000.000.000			2.000.000.000	543.431.276	5.504.176	548.935.452		1.451.064.548
		Totale delle ENTRATE	10.789.716.488	744.630.000	183.819.488	11.350.527.000	9.035.341.500	5.504.176	9.040.845.676		2.309.681.324
		AVANZO DI AMMINISTRAZIONE	7.622.080.000	6.082.917.551		13.704.917.551					13.704.917.551
		FONDO INIZIALE DI CASSA					81.464.050.969		81.464.050.969	81.464.050.969	
		Totale GENERALE DELLE ENTRATE	18.411.716.488	6.827.547.551	183.819.488	25.055.444.551	90.499.392.469	5.504.176	90.504.896.645	81.464.050.969	16.014.598.875

RENDICONTO FINANZIARIO - ENTRATE - Esercizio 2000

(Importi espressi in lire)

Codice	Numero		GESTIONE DEI RESIDUI ATTIVI					GESTIONE DI CASSA				Totale residui attivi al termine dell'esercizio (9+15)
			Residui iniziali	Riscossioni	Da riscuotere (16-14)	Totali (14+15)	Variazioni	Previsioni	Riscossioni	Differenza rispetto le previsioni		
							In + (16-13) / In - (13-16)			In + (20-19)	In - (19-20)	
1	2		13	14	15	16	17 / 18	19	20	21	22	23
			4.531.500.500		4.512.813.340	4.512.813.340	18.687.160	13.595.397.500	8.435.897.000		5.159.500.500	4.512.813.340
			2.792.527	1.300.112	1.000.000	2.300.112	492.415	247.792.527	25.683.336		222.109.191	1.000.000
								10.000.000			10.000.000	
			10.927.920.260	3.436.853.994	4.991.066.266	8.427.920.260	2.500.000.000	8.344.549.810	3.468.483.994		4.876.065.816	4.991.066.266
			5.002.508	5.000.000		5.000.000	2.508	2.005.002.508	548.431.276		1.456.571.232	5.504.176
			15.467.215.795	3.443.154.106	9.504.879.606	12.948.033.712	2.519.182.083	24.202.742.345	12.478.495.606		11.724.246.739	9.510.383.782
								81.464.050.969	81.464.050.969			
			15.467.215.795	3.443.154.106	9.504.879.606	12.948.033.712	2.519.182.083	105.666.793.314	93.942.546.575		11.724.246.739	9.510.383.782

RENDICONTO FINANZIARIO - USCITE - Esercizio 2000

(Importi espressi in lire)

T I T O L O 1 - SPESE CORRENTI

Codice	Numero	Denominazione	GESTIONE DI COMPETENZA								
			Previsioni				Somme impegnate			Differenze rispetto le previsioni	
			Iniziali	Variazioni + (7-4)	Variazioni - (4-7)	Definitive (4+5-6)	Pagate	Da pagare (10-8)	Tot. impegnati (8+9)	In + (10-7)	In - (7-10)
1	2	3	4	5	6	7	8	9	10	11	12
CTG.	1	SPESE PER GLI ORGANI DELL'ENTE									
1 01 10	1010	Compensi al Presidente e Vice-Presidente.	110.000.000			110.000.000	88.912.000	670.000	89.582.000		20.418.000
1 01 20	1020	Compensi ai componenti il Consiglio Direttivo e Giunta esecutiva.	60.000.000			60.000.000	31.814.000	1.541.000	33.355.000		26.645.000
1 01 30	1030	Compensi ai componenti del Collegio dei Revisori dei Conti.	15.000.000			15.000.000	6.576.000		6.576.000		8.424.000
1 01 40	1040	Compensi ai componenti Commissione tecnico-consultiva.	20.000.000			20.000.000	4.020.000	201.000	4.221.000		15.779.000
1 01 50	1050	Indennita e rimborso spese trasporto missioni agli organi istituzionali,etc.	160.000.000			160.000.000	66.859.069	6.093.461	72.952.530		87.047.470
1 01 70	1070	Spese per funzionamento Comunita del Parco.	40.000.000			40.000.000					40.000.000
1 01 80	1080	Compenso ai componenti del nucleo di valutazione	50.000.000		35.000.000	15.000.000		10.000.000	10.000.000		5.000.000
1 01 90	1090	Contributi Inps, Inail etc. su compensi agli organi istituzionali	14.000.000	5.000.000		19.000.000					19.000.000
		Tot. CTG. 1 SPESE PER GLI ORGANI DELL'ENTE	469.000.000	5.000.000	35.000.000	439.000.000	198.181.069	18.505.461	216.686.530		222.313.470
CTG.	2	ONERI PER IL PERSONALE IN ATTIVITA' DI SERVIZIO									
1 02 10	2010	Stipendi ed altri assegni fissi al personale dipendente.	1.124.000.000		140.000.000	984.000.000	742.916.231		742.916.231		241.083.769
1 02 20	2020	Compensi per lavoro straordinario al personale dipendente.	100.000.000		40.000.000	60.000.000	30.001.010		30.001.010		29.998.990
1 02 30	2030	Oneri previdenziali ed assistenziali e sociali a carico dell'Ente.	400.000.000	30.000.000		430.000.000	295.505.522		295.505.522		134.494.478

RENDICONTO FINANZIARIO - USCITE - Esercizio 2000

(Importi espressi in lire)

TITOLO 1 - SPESE CORRENTI

Codice	Numero		GESTIONE DEI RESIDUI PASSIVI						GESTIONE DI CASSA				Totale residui passivi al termine dell'esercizio (9+15)
			Residui iniziali	Pagamenti	Da pagare (16-14)	Totali (14+15)	Variazioni		Previsioni	Pagamenti	Differenza rispetto le previsioni		
							In + (16-13)	In - (13-16)			In + (20-19)	In - (19-20)	
1	2		13	14	15	16	17	18	19	20	21	22	23
1 01 10	1010		3.796.200	3.796.200		3.796.200			113.796.200	92.708.200		21.088.000	670.000
1 01 20	1020		19.263.671	18.089.771	1.173.900	19.263.671			79.263.671	49.903.771		29.359.900	2.714.900
1 01 30	1030		944.100	944.100		944.100			15.944.100	7.520.100		8.424.000	
1 01 40	1040		5.378.660	5.378.660		5.378.660			25.378.660	9.398.660		15.980.000	201.000
1 01 50	1050		445.200	445.200		445.200			160.445.200	67.304.269		93.140.931	6.093.461
1 01 70	1070								40.000.000			40.000.000	
1 01 80	1080								15.000.000			15.000.000	10.000.000
1 01 90	1090								19.000.000			19.000.000	
			29.827.831	28.653.931	1.173.900	29.827.831			468.827.831	226.835.000		241.992.831	19.679.361
1 02 10	2010		3.655.000					3.655.000	987.655.000	742.916.231		244.738.769	
1 02 20	2020		70.927.134	60.135.975	583.884	60.719.859		10.207.275	130.927.134	90.136.985		40.790.149	583.884
1 02 30	2030		35.122.422		35.122.422	35.122.422			465.122.422	295.505.522		169.616.900	35.122.422

RENDICONTO FINANZIARIO - USCITE - Esercizio 2000

(Importi espressi in lire)

T I T O L O 1 - SPESE CORRENTI

Codice	Numero	Denominazione	GESTIONE DI COMPETENZA								
			Previsioni				Somme impegnate			Differenze rispetto le previsioni	
			Iniziali	Variazioni + (7-4)	Variazioni - (4-7)	Definitive (4+5-6)	Pagate	Da pagare (10-8)	Tot. impegnati (8+9)	In + (10-7)	In - (7-10)
1	2	3	4	5	6	7	8	9	10	11	12
1 02 40	2040	compensi per lavoro straordinario al personale a contratto									
1 02 50	2050	Fondo di incentivazione e produttivito.	80.000.000	180.000.000		260.000.000	69.999.999	9.999.990	79.999.989		180.000.011
1 02 60	2060	stipendi ed altri assegni fissi al personale a contratto									
1 02 70	2070	Indennita e rimborso spese di trasporto per missioni in territorio Nazionale.	60.000.000			60.000.000	38.712.276	13.107.155	51.819.431		8.180.569
1 02 80	2080	indennita e rimborso spese di trasporto per missioni all'estero									
1 02 90	2090	Stipendi ed altri assegni fissi al personale a tempo determinato									
1 02 100	2100	corsi per il personale e partecipazione alle spese	40.000.000			40.000.000	7.565.650	1.670.672	9.236.322		30.763.678
1 02 110	2110	interventi assistenziali e sociali a favore del personale									
1 02 120	2120	Servizi sociali (mensa aziendale,borse di studio ai familiari.ecc) a favore del personale.	70.000.000			70.000.000	20.370.000	5.625.000	25.995.000		44.005.000
1 02 130	2130	Altri oneri sociali a carico dell'Ente.	15.000.000			15.000.000					15.000.000
1 02 140	2140	Rimborsi enti vari per personale incaricato o comandato.	450.000.000			450.000.000		14.534.618	14.534.618		435.465.382
1 02 150	2150	Retribuzioni personale assunto ai sensi dell' art.9 Legge 394/91.									
1 02 160	2160	Compensi al Direttore del Parco.	150.000.000	62.000.000		212.000.000	150.000.000		150.000.000		62.000.000
		Tot. CTG. 2 ONERI PER IL PERSONALE IN ATTIVITA' DI SERVIZIO	2.489.000.000	272.000.000	180.000.000	2.581.000.000	1.355.070.688	44.937.435	1.400.008.123		1.180.991.877

RENDICONTO FINANZIARIO - USCITE - Esercizio 2000

(Importi espressi in lire)

TITOLO 1 - SPESE CORRENTI

Codice	Numero		GESTIONE DEI RESIDUI PASSIVI						GESTIONE DI CASSA				Totale residui passivi al termine dell'esercizio (9+15)
			Residui iniziali	Pagamenti	Da pagare (16-14)	Totali (14+15)	Variazioni		Previsioni	Pagamenti	Differenza rispetto le previsioni		
							In + (16-13)	In - (13-16)			In + (20-19)	In - (19-20)	
1	2		13	14	15	16	17	18	19	20	21	22	23
1 02 40	2040												
1 02 50	2050		63.427.000	60.000.000		60.000.000		3.427.000	323.427.000	129.999.999		193.427.001	9.999.990
1 02 60	2060												
1 02 70	2070		9.997.202	9.997.202		9.997.202			69.997.202	48.709.478		21.287.724	13.107.155
1 02 80	2080												
1 02 90	2090												
1 02 100	2100								40.000.000	7.565.650		32.434.350	1.670.672
1 02 110	2110												
1 02 120	2120		8.175.000	8.175.000		8.175.000			78.175.000	28.545.000		49.630.000	5.625.000
1 02 130	2130								15.000.000			15.000.000	
1 02 140	2140		506.058.679	245.343.005	260.715.674	506.058.679			956.058.679	245.343.005		710.715.674	275.250.292
1 02 150	2150												
1 02 160	2160		677.800	677.800		677.800			212.677.800	150.677.800		62.000.000	
			698.040.237	384.328.982	296.421.980	680.750.962		17.289.275	3.279.040.237	1.739.399.670		1.539.640.567	341.359.415

RENDICONTO FINANZIARIO - USCITE - Esercizio 2000

(Importi espressi in lire)

T I T O L O 1 – SPESE CORRENTI

Codice	Numero	Denominazione	GESTIONE DI COMPETENZA								
			Previsioni				Somme impegnate			Differenze rispetto le previsioni	
			Iniziali	Variazioni + (7-4)	Variazioni - (4-7)	Definitive (4+5-6)	Pagate	Da pagare (10-8)	Tot. impegnati (8+9)	In + (10-7)	In - (7-10)
1	2	3	4	5	6	7	8	9	10	11	12
CTG.	3	ONERI PER IL PERSONALE IN QUIESCENZA									
1 03 10	3010	Pensioni a carico dell'Ente.									
		Tot. CTG. 3 ONERI PER IL PERSONALE IN QUIESCENZA									
CTG.	4	SPESE PER L'ACQUISTO DI BENI DI CONSUMO E DI SERVIZI									
1 04 10	4010	Fitti passivi e oneri locativi,canoni vari e lavori a convenzione.	35.000.000			35.000.000	16.710.000	710.000	17.420.000		17.580.000
1 04 20	4020	Spese per acqua,gas ed energia elettrica,riscaldamento,etc.	70.000.000			70.000.000	18.374.400	2.314.000	20.688.400		49.311.600
1 04 30	4030	Spese di Rappresentanza.	20.000.000			20.000.000	769.600	11.000.000	11.769.600		8.230.400
1 04 40	4040	Quote associative diverse.	10.000.000			10.000.000	3.500.000		3.500.000		6.500.000
1 04 50	4050	Premi di assicurazione contro rischi,incendi e furti.	5.000.000	5.000.000		10.000.000					10.000.000
1 04 60	4060	Manutenzione,riparazione ed adattamento locali e relativi impianti	120.000.000	20.000.000		140.000.000	495.080	9.376.000	9.871.080		130.128.920
1 04 70	4070	Spese per convenzione CEV e Soccorso Alpino.									
1 04 80	4080	Spese per pubblicita - Decreto sull'editoria	300.000.000		50.000.000	250.000.000	73.145.128	71.840.000	144.985.128		105.014.872
1 04 100	4100	Spese postali,corriere,telegrafiche,ecc.	60.000.000			60.000.000	15.045.200		15.045.200		44.954.800
1 04 110	4110	Spese per l'acquisto di pubblicazioni ad uso ufficio.	15.000.000			15.000.000	3.105.200	4.049.000	7.154.200		7.845.800
1 04 120	4120	Spese per l'acquisto di materiale di consumo ,economato e di carattere tecnico.	60.000.000			60.000.000	7.937.960	38.509.269	46.447.229		13.552.771

RENDICONTO FINANZIARIO - USCITE - Esercizio 2000

(Importi espressi in lire)

TITOLO 1 - SPESE CORRENTI

Codice	Numero		GESTIONE DEI RESIDUI PASSIVI						GESTIONE DI CASSA				Totale residui passivi al termine dell'esercizio (9+15)
			Residui iniziali	Pagamenti	Da pagare (16-14)	Totali (14+15)	Variazioni		Previsioni	Pagamenti	Differenza rispetto le previsioni		
							In + (16-13)	In - (13-16)			In + (20-19)	In - (19-20)	
1	2		13	14	15	16	17	18	19	20	21	22	23
1 03 10	3010												
1 04 10	4010		2.383.920	1.050.000		1.050.000		1.333.920	37.383.920	17.760.000		19.623.920	710.000
1 04 20	4020		4.052.000	4.052.000		4.052.000			74.052.000	22.426.400		51.625.600	2.314.000
1 04 30	4030		23.950.000	18.300.000	5.450.000	23.750.000		200.000	43.950.000	19.069.600		24.880.400	16.450.000
1 04 40	4040								10.000.000	3.500.000		6.500.000	
1 04 50	4050								10.000.000			10.000.000	
1 04 60	4060		26.510.545	778.000	21.033.769	21.811.769		4.698.776	166.510.545	1.273.080		165.237.465	30.409.769
1 04 70	4070												
1 04 80	4080		42.898.990	42.017.343	2.990	42.020.333		878.657	292.898.990	115.162.471		177.736.519	71.842.990
1 04 100	4100		25.450	25.450		25.450			60.025.450	15.070.650		44.954.800	
1 04 110	4110		3.119.600	2.569.000	550.600	3.119.600			18.119.600	5.674.200		12.445.400	4.599.600
1 04 120	4120		4.958.759	4.262.814	3.843	4.266.657		692.102	64.958.759	12.200.774		52.757.985	38.513.112

RENDICONTO FINANZIARIO - USCITE - Esercizio 2000

(Importi espressi in lire)

T I T O L O 1 - SPESE CORRENTI

Codice	Numero	Denominazione	G E S T I O N E D I C O M P E T E N Z A								
			P r e v i s i o n i				S o m m e i m p e g n a t e			Differenze rispetto le previsioni	
			Iniziali	Variazioni + (7-4)	Variazioni - (4-7)	Definitive (4+5-6)	Pagate	Da pagare (10-8)	Tot. impegnati (8+9)	In + (10-7)	In - (7-10)
1	2	3	4	5	6	7	8	9	10	11	12
1 04 140	4140	Spese per elaborazione dati									
1 04 150	4150	Spese telefoniche.	140.000.000		20.000.000	120.000.000	57.928.000		57.928.000		62.072.000
1 04 160	4160	Fornitura di materiale fotogr afico.	5.000.000			5.000.000	505.500		505.500		4.494.500
1 04 200	4200	Manutenzione e riparazione arredi e attrezzat ure	50.000.000		35.000.000	15.000.000	945.600	2.089.200	3.034.800		11.965.200
1 04 210	4210	Manutenzione impianti generali e spese per ge stione del laboratorio e per la stazione di ri levamento.									
1 04 230	4230	spese per la gestione della falegnameria ed i mpianto di radio									
1 04 300	4300	Spese di gestione automezzi,assicurazione,bol lo etc.	70.000.000		30.819.488	39.180.512	26.177.103	697.477	26.874.580		12.305.932
1 04 310	4310	Spese di formazione,aggioramento,sostegno al servizio guide Parco,	50.000.000			50.000.000					50.000.000
1 04 330	4330	spese per corso di formazione di ag. di avilu ppo									
1 04 340	4340	Oneri per incarichi tecnici.	100.000.000			100.000.000					100.000.000
1 04 350	4350	Oneri per incarichi speciali.	320.000.000			320.000.000	18.403.500	9.295.450	27.698.950		292.301.050
1 04 360	4360	Spese per incarichi speciali per realizzazion er strumenti di pianificazione e gestione del Parco.									
1 04 380	4380	Spese per il piano socio-economico del parco.									
1 04 400	4400	Spese per stampa annali,monografie,biollettin i,estratti ecc,.	152.000.000			152.000.000	4.128.000	3.598.400	7.726.400		144.273.600
1 04 410	4410	Spese per acquisto rassegne,riviste e giornal i.	15.000.000			15.000.000	4.309.000	1.208.000	5.517.000		9.483.000

RENDICONTO FINANZIARIO - USCITE - Esercizio 2000

(Importi espressi in lire)

TITOLO 1 - SPESE CORRENTI

Codice	Numero		GESTIONE DEI RESIDUI PASSIVI						GESTIONE DI CASSA				Totale residui passivi al termine dell'esercizio (9+15)
			Residui iniziali	Pagamenti	Da pagare (16-14)	Totali (14+15)	Variazioni		Previsioni	Pagamenti	Differenza rispetto le previsioni		
							In + (16-13)	In - (13-16)			In + (20-19)	In - (19-20)	
1	2		13	14	15	16	17	18	19	20	21	22	23
1 04 140	4140												
1 04 150	4150		11.614.400	10.856.000		10.856.000		758.400	131.614.400	68.784.000		62.830.400	
1 04 160	4160		112.400	112.400		112.400			5.112.400	617.900		4.494.500	
1 04 200	4200		151.200	151.200		151.200			15.151.200	1.096.800		14.054.400	2.089.200
1 04 210	4210												
1 04 230	4230												
1 04 300	4300		5.101.914	4.924.914		4.924.914		177.000	44.282.426	31.102.017		13.180.409	697.477
1 04 310	4310		3.000.000					3.000.000	53.000.000			53.000.000	
1 04 330	4330												
1 04 340	4340		38.000.000	17.747.069	20.252.931	38.000.000			138.000.000	17.747.069		120.252.931	20.252.931
1 04 350	4350		542.430.160	311.038.980	163.511.480	474.550.460		67.879.700	862.430.160	329.442.480		532.987.680	172.806.930
1 04 360	4360												
1 04 380	4380												
1 04 400	4400		22.266.000	1.202.000	20.488.000	21.690.000		576.000	174.266.000	5.330.000		168.936.000	24.086.400
1 04 410	4410		200.000		200.000	200.000			15.200.000	4.309.000		10.891.000	1.408.000

RENDICONTO FINANZIARIO - USCITE - Esercizio 2000

(Importi espressi in lire)

T I T O L O 1 - SPESE CORRENTI

Codice	Numero	Denominazione	GESTIONE DI COMPETENZA								
			Previsioni				Somme impegnate			Differenze rispetto le previsioni	
			Iniziali	Variazioni + (7-4)	Variazioni - (4-7)	Definitive (4+5-6)	Pagate	Da pagare (10-8)	Tot. impegnati (8+9)	In + (10-7)	In - (7-10)
1	2	3	4	5	6	7	8	9	10	11	12
1 04 430	4430	spese corsi qualificazione personale tecnico e amministrativo									
1 04 440	4440	Rimborso spese ai Comuni,Comunità montane, Regioni									
1 04 500	4500	Funzionamento impianti turistici gestiti da Enti e/o Associazioni senza finalità di lucro.									
1 04 520	4520	Spese per la gestione di strutture informative e Centri Visite	200.000.000		150.000.000	50.000.000	933.000	51.000	984.000		49.016.000
1 04 530	4530	spese per la gestione di strutture ricettive									
1 04 540	4540	Spese per la gestione di aree verdi,parcheggi e campeggi									
1 04 550	4550	Spese per gestione ordinaria del giardino botanico.									
1 04 570	4570	Spese per borsisti esterni e premi di studio per tematiche inerenti il Parco.									
1 04 580	4580	Spese per personale a convenzione.									
1 04 610	4610	Spese per funzionamento commissioni concorsi	400.000.000		380.000.000	20.000.000		2.500.000	2.500.000		17.500.000
1 04 620	4620	Spese di collaborazione con gli Enti di informazioni ed inserzionisti.									
1 04 630	4630	Spese per l'organizzazione e la partecipazione a convegni mostre e altre manifestazioni varie	150.000.000			150.000.000	14.936.000	81.598.400	96.534.400		53.465.600
1 04 640	4640	Spese per la promozione di produzione locale.									
1 04 650	4650	Spese ristrutturazione immobili uso informativo e funzionamento.									

RENDICONTO FINANZIARIO - USCITE - Esercizio 2000

(Importi espressi in lire)

T I T O L O 1 - SPESE CORRENTI

Codice	Numero		GESTIONE DEI RESIDUI PASSIVI						GESTIONE DI CASSA				Totale residui passivi al termine dell'esercizio (9+15)
			Residui iniziali	Pagamenti	Da pagare (16-14)	Totali (14+15)	Variazioni		Previsioni	Pagamenti	Differenza rispetto le previsioni		
							In + (16-13)	In - (13-16)			In + (20-19)	In - (19-20)	
1	2		13	14	15	16	17	18	19	20	21	22	23
1 04 430	4430												
1 04 440	4440												
1 04 500	4500		34.000.000					34.000.000	34.000.000			34.000.000	
1 04 520	4520		5.549.000	549.000	5.000.000	5.549.000			55.549.000	1.482.000		54.067.000	5.051.000
1 04 530	4530												
1 04 540	4540												
1 04 550	4550												
1 04 570	4570		42.000.000	30.000.000	12.000.000	42.000.000			42.000.000	30.000.000		12.000.000	12.000.000
1 04 580	4580												
1 04 610	4610		231.500.000	180.000.000	51.500.000	231.500.000			251.500.000	180.000.000		71.500.000	54.000.000
1 04 620	4620												
1 04 630	4630		125.300.416	83.718.727	5.340.000	89.058.727		36.241.689	275.300.416	98.654.727		176.645.689	86.938.400
1 04 640	4640												
1 04 650	4650												

RENDICONTO FINANZIARIO - USCITE - Esercizio 2000

(Importi espressi in lire)

T I T O L O 1 - SPESE CORRENTI

Codice	Numero	Denominazione	GESTIONE DI COMPETENZA								
			Previsioni				Somme impegnate			Differenze rispetto le previsioni	
			Iniziali	Variazioni + (7-4)	Variazioni - (4-7)	Definitive (4+5-6)	Pagate	Da pagare (10-8)	Tot. impegnati (8+9)	In + (10-7)	In - (7-10)
1	2	3	4	5	6	7	8	9	10	11	12
1 04 660	4660	Interventi,manutenzione,ripristino sentieristica e attrezzature sosta di tappa.									
1 04 670	4670	Premi di assicurazione(autoveicoli,incendi,furto etc).									
1 04 680	4680	Spese per pulizia locali,vigilanza notturna e di altri servizi di terzi.	55.000.000			55.000.000	24.840.000	8.280.000	33.120.000		21.880.000
1 04 700	4700	Spese cartografie,classificazione terreni ecc.	20.000.000			20.000.000					20.000.000
1 04 720	4720	Spese per trasporto materiali.									
1 04 730	4730	Spese per consulenze amministrative e tecniche.	150.000.000			150.000.000	8.749.998	85.002.002	93.752.000		56.248.000
1 04 740	4740	spese per polizze assicurative infortuni	10.000.000			10.000.000	600.000		600.000		9.400.000
1 04 750	4750	spese diverse per il personale di sorveglianza									
1 04 760	4760	spese per controlli sanitari Dlgs 626/94	6.000.000			6.000.000		2.970.000	2.970.000		3.030.000
1 04 770	4770	servizi sociali, mensa aziendale etc.									
1 04 780	4780	Oneri sociali su prestazioni professionali	25.000.000			25.000.000					25.000.000
1 04 810	4810	Ricerche scientifiche,studi,pubblicazioni.	50.000.000		50.000.000						
1 04 820	4820	Spese per attivita di ricerche finalizzate.	30.000.000			30.000.000	12.000.000	18.000.000	30.000.000		
1 04 830	4830	Borse di studio per attivita di ricerche ed attivita finalizzate.									
1 04 870	4870	Spese di pulizia e manutenzione del Parco.	10.000.000			10.000.000					10.000.000
1 04 880	4880	Spese per abbonamento e collegamento sito Internet	15.000.000			15.000.000	2.323.524	983.333	3.306.857		11.693.143

RENDICONTO FINANZIARIO - USCITE - Esercizio 2000

(importi espressi in lire)

TITOLO 1 - SPESE CORRENTI

Codice	Numero		GESTIONE DEI RESIDUI PASSIVI						GESTIONE DI CASSA				Totale residui passivi al termine dell'esercizio (9+15)
			Residui iniziali	Pagamenti	Da pagare (16-14)	Totali (14+15)	Variazioni		Previsioni	Pagamenti	Differenza rispetto le previsioni		
							In + (16-13)	In - (13-16)			In + (20-19)	In - (19-20)	
1	2		13	14	15	16	17	18	19	20	21	22	23
1 04 660	4660												
1 04 670	4670												
1 04 680	4680		10.333.965	8.065.965	1.711.997	9.777.962		556.003	65.333.965	32.905.965		32.428.000	9.991.997
1 04 700	4700		8.996.400	8.996.400		8.996.400			28.996.400	8.996.400		20.000.000	
1 04 720	4720												
1 04 730	4730		60.841.500	58.841.500	2.000.000	60.841.500			210.841.500	67.591.498		143.250.002	87.002.002
1 04 740	4740								10.000.000	600.000		9.400.000	
1 04 750	4750												
1 04 760	4760								6.000.000			6.000.000	2.970.000
1 04 770	4770												
1 04 780	4780								25.000.000			25.000.000	
1 04 810	4810		171.200.000		171.200.000	171.200.000			171.200.000			171.200.000	171.200.000
1 04 820	4820		37.678.151	1.409.000	34.918.151	36.327.151		1.351.000	67.678.151	13.409.000		54.269.151	52.918.151
1 04 830	4830		7.813.750		5.013.750	5.013.750		2.800.000	7.813.750			7.813.750	5.013.750
1 04 870	4870								10.000.000			10.000.000	
1 04 880	4880								15.000.000	2.323.524		12.676.476	983.333

RENDICONTO FINANZIARIO - USCITE - Esercizio 2000

(Importi espressi in lire)

T I T O L O 1 - SPESE CORRENTI

Codice	Numero	Denominazione	GESTIONE DI COMPETENZA								
			Previsioni				Somme impegnate			Differenze rispetto le previsioni	
			Iniziali	Variazioni + (7-4)	Variazioni - (4-7)	Definitive (4+5-6)	Pagate	Da pagare (10-8)	Tot. impegnati (8+9)	In + (10-7)	In - (7-10)
1	2	3	4	5	6	7	8	9	10	11	12
1 04 890	4890	Gestione musei,mostre ,orti e recinti ecc.									
1 04 910	4910	Convenzioni per custodia e funzionamento aree faunistiche.	5.000.000			5.000.000					5.000.000
1 04 930	4930	Spese per i servizi socilmente utili									
1 04 950	4950	spesa per la formazione connessa ai progetti L.S.U.									
1 04 960	4960	Spese per progetti L.S.U.con finanziamenti Regioni Basilicata e Calabria.									
1 04 970	4970	Spese per acquisto materiale informatico e programmi.	35.000.000			35.000.000	3.120.000	1.746.000	4.866.000		30.134.000
1 04 980	4980	acquisto vestiario e attrezzartura varia al personale dipendente									
1 04 990	4990	Spese per il progetto L.S.U.-quota a carico dell'Ente.		660.000.000		660.000.000					660.000.000
		Tot. CTG. 4 SPESE PER L'ACQUISTO DI BENI DI CONSUMO E DI SERVIZI	2.758.000.000	685.000.000	715.819.488	2.727.180.512	318.981.793	355.817.531	674.799.324		2.052.381.188
CTG.	5	SPESE PER PRESTAZIONI ISTITUZIONALI									
1 05 10	5010	Spese per monitoraggio ambiente.	5.000.000			5.000.000		5.000.000	5.000.000		
1 05 15	5015	Spese funzionamento C.T.A.	500.000.000			500.000.000	423.120.995	69.397.595	492.518.590		7.481.410
1 05 20	5020	Spese per censimento controllo e protezione della fauna.	60.000.000			60.000.000					60.000.000
1 05 30	5030	Indennizzi per danni provocati dalla fauna.	600.000.000			600.000.000	21.477.090	96.338.588	117.815.678		482.184.322
1 05 90	5090	Indennizzi mancati tagli e pascoli-	50.000.000			50.000.000					50.000.000

RENDICONTO FINANZIARIO - USCITE - Esercizio 2000

(Importi espressi in lire)

TITOLO 1 - SPESE CORRENTI

Codice	Numero		GESTIONE DEI RESIDUI PASSIVI						GESTIONE DI CASSA				Totale residui passivi al termine dell'esercizio (9+15)
			Residui iniziali	Pagamenti	Da pagare (16-14)	Totali (14+15)	Variazioni In + (16-13)	Variazioni In - (13-16)	Previsioni	Pagamenti	Differenza rispetto le previsioni In + (20-19)	Differenza rispetto le previsioni In - (19-20)	
1	2		13	14	15	16	17	18	19	20	21	22	23
1 04 890	4890												
1 04 910	4910								5.000.000			5.000.000	
1 04 930	4930		16.996.445		16.996.445	16.996.445			16.996.445			16.996.445	16.996.445
1 04 950	4950												
1 04 960	4960		50.150.490					50.150.490	50.150.490			50.150.490	
1 04 970	4970		18.576.000	14.806.056	780.000	15.586.056		2.989.944	53.576.000	17.926.056		35.649.944	2.526.000
1 04 980	4980												
1 04 990	4990		176.624.975	34.572.014	74.947.000	109.519.014		67.105.961	836.624.975	34.572.014		802.052.961	74.947.000
			1.728.336.430	840.045.832	612.900.956	1.452.946.788		275.389.642	4.455.516.942	1.159.027.625		3.296.489.317	968.718.487
1 05 10	5010								5.000.000			5.000.000	5.000.000
1 05 15	5015		103.735.021	103.735.021		103.735.021			603.735.021	526.856.016		76.879.005	69.397.595
1 05 20	5020								60.000.000			60.000.000	
1 05 30	5030		300.000.000	261.362.034	420.000	261.782.034		38.217.966	900.000.000	282.839.124		617.160.876	96.758.588
1 05 90	5090								50.000.000			50.000.000	

RENDICONTO FINANZIARIO - USCITE - Esercizio 2000

(Importi espressi in lire)

T I T O L O 1 - SPESE CORRENTI

Codice	Numero	Denominazione	GESTIONE DI COMPETENZA								
			Previsioni				Somme impegnate			Differenze rispetto le previsioni	
			Iniziali	Variazioni + (7-4)	Variazioni - (4-7)	Definitive (4+5-6)	Pagate	Da pagare (10-8)	Tot. impegnati (8+9)	In + (10-7)	In - (7-10)
1	2	3	4	5	6	7	8	9	10	11	12
1 05 100	5100	Indennizzi e interventi per la conservaz.e salvaguardia alberi monumentali e interventi di protezione di piante rare	10.000.000		10.000.000						
1 05 120	5120	Spese per indennizzi a terzi per ricerca di lab.e di campagna.									
1 05 130	5130	Manutenzione e gestione riserva Lao	100.000.000			100.000.000	43.880.831	21.119.169	65.000.000		35.000.000
1 05 140	5140	Spese per attivita divulgativa	230.000.000	70.000.000		300.000.000	53.107.632	169.899.982	223.007.614		76.992.386
1 05 150	5150	Contributi ed altri oneri ad associazioni ed istituzioni etc.a fondo perduto.	130.000.000	200.000.000		330.000.000	69.640.276	59.500.000	129.140.276		200.859.724
1 05 160	5160	Promozione di attivita socio-culturali,turistiche,agrituristiche ricreative e sportive- piste sci di fondo	10.000.000			10.000.000		10.000.000	10.000.000		
1 05 170	5170	Iniziative nel campo culturale,delle ricerche storiche,archeologiche e antropologiche,									
1 05 180	5180	Studi geologici,geotecnici di Laino Castello-									
1 05 210	5210	Campagna alimentare in favore della fauna.	20.000.000		20.000.000						
1 05 220	5220	Ripopolamenti faunistici ed ittici.	5.000.000		5.000.000						
1 05 230	5230	Interventi di riqualificazione ambientale.	10.000.000			10.000.000					10.000.000
1 05 240	5240	Contributi Universita Basilicata e Calabria per ricerche sull'Ambiente.	50.000.000		50.000.000						
1 05 250	5250	Contributi educazione ambientale-									
1 05 260	5260	Contributi ai comuni del parco per la redazione P.R.g:-Pani di Recupero e Piani particolareggiati.									
1 05 270	5270	Contributo al progetto per l'introduzione sperimentale dell'insegnamento della lingua nad dei Comuni albanofoni del Parco.									

RENDICONTO FINANZIARIO - USCITE - Esercizio 2000

(Importi espressi in lire)

T I T O L O 1 - SPESE CORRENTI

Codice	Numero		GESTIONE DEI RESIDUI PASSIVI						GESTIONE DI CASSA				Totale residui passivi al termine dell'esercizio (9+15)
			Residui iniziali	Pagamenti	Da pagare (16-14)	Totali (14+15)	Variazioni		Previsioni	Pagamenti	Differenza rispetto le previsioni		
							In + (16-13)	In - (13-16)			In + (20-19)	In - (19-20)	
1	2		13	14	15	16	17	18	19	20	21	22	23
1 05 100	5100												
1 05 120	5120												
1 05 130	5130		34.804.609	1.775.000	33.029.609	34.804.609			134.804.609	45.655.831		89.148.778	54.148.778
1 05 140	5140		116.621.440	74.399.990	25.125.270	99.525.260		17.096.180	416.621.440	127.507.622		289.113.818	195.025.252
1 05 150	5150		190.150.000	89.450.000	100.700.000	190.150.000			520.150.000	159.090.276		361.059.724	160.200.000
1 05 160	5160		450.000.000		450.000.000	450.000.000			460.000.000			460.000.000	460.000.000
1 05 170	5170		37.960.000		37.960.000	37.960.000			37.960.000			37.960.000	37.960.000
1 05 180	5180		150.000.000					150.000.000	150.000.000			150.000.000	
1 05 210	5210		3.245.000	2.162.600	1.081.300	3.243.900		1.100	3.245.000	2.162.600		1.082.400	1.081.300
1 05 220	5220												
1 05 230	5230		20.000.000		7.000.000	7.000.000		13.000.000	30.000.000			30.000.000	7.000.000
1 05 240	5240												
1 05 250	5250												
1 05 260	5260												
1 05 270	5270		10.000.000		10.000.000	10.000.000			10.000.000			10.000.000	10.000.000

RENDICONTO FINANZIARIO - USCITE - Esercizio 2000

(importi espressi in lire)

T I T O L O 1 - SPESE CORRENTI

Codice	Numero	Denominazione	GESTIONE DI COMPETENZA								
			Previsioni				Somme impegnate			Differenze rispetto le previsioni	
			Iniziali	Variazioni + (7-4)	Variazioni - (4-7)	Definitive (4+5-6)	Pagate	Da pagare (10-8)	Tot. impegnati (8+9)	In + (10-7)	In - (7-10)
1	2	3	4	5	6	7	8	9	10	11	12
1 05 290	5290	Spese intervento recupero ambientale.	20.000.000		20.000.000						
1 05 300	5300	Spese per la prevenzione e difesa degli incendi.									
1 05 310	5310	Sostegno ai Comuni per la raccolta differenziata dei rifiuti solidi urbani.									
1 05 330	5330	Iniziative di educazione ambientale.	200.000.000		150.000.000	50.000.000					50.000.000
1 05 340	5340	Iniziative culturali per le minoranze albonofone.	30.000.000		30.000.000						
1 05 350	5350	Spese gestione progetto LIFE '95- carnaio	50.000.000			50.000.000		13.000.000	13.000.000		37.000.000
1 05 360	5360	Spese gestione accordi di programma	30.000.000			30.000.000		29.004.000	29.004.000		996.000
1 05 370	5370	Spese per studio di fattibilita- Riqualificazione e valorizzazione ambient. e paesaggist. dell'autostrada nel Parco v.cap.entr.3040 per L. 57.500.000									
1 05 380	5380	Spese per studio fattibilita "Recupero centri storici del Parco"v. capitoli 5020 e 6030 entrata		628.000.000		628.000.000					628.000.000
		Tot. CTG. 5 SPESE PER PRESTAZIONI ISTITUZIONALI	2.110.000.000	898.000.000	285.000.000	2.723.000.000	611.226.824	473.259.334	1.084.486.158		1.638.513.842
CTG.	6	TRASFERIMENTI PASSIVI									
1 06 10	6010	equo indennizzo al personale per la perdita d i integrito fisica									
1 06 40	6040	altri trasferimenti passivi									
		Tot. CTG. 6 TRASFERIMENTI PASSIVI									

RENDICONTO FINANZIARIO - USCITE - Esercizio 2000

(Importi espressi in lire)

TITOLO 1 - SPESE CORRENTI

Codice	Numero		GESTIONE DEI RESIDUI PASSIVI						GESTIONE DI CASSA				Totale residui passivi al termine dell'esercizio (9+15)
			Residui iniziali	Pagamenti	Da pagare (16-14)	Totali (14+15)	Variazioni In + (16-13)	Variazioni In - (13-16)	Previsioni	Pagamenti	Differenza rispetto le previsioni In + (20-19)	Differenza rispetto le previsioni In - (19-20)	
1	2		13	14	15	16	17	18	19	20	21	22	23
1 05 290	5290		7.728.000					7.728.000	7.728.000			7.728.000	
1 05 300	5300												
1 05 310	5310												
1 05 330	5330		16.320.000	16.320.000		16.320.000			66.320.000	16.320.000		50.000.000	
1 05 340	5340		35.000.000	15.000.000	20.000.000	35.000.000			35.000.000	15.000.000		20.000.000	20.000.000
1 05 350	5350		26.500.000	13.000.000	13.500.000	26.500.000			76.500.000	13.000.000		63.500.000	26.500.000
1 05 360	5360								30.000.000			30.000.000	29.004.000
1 05 370	5370		115.000.000		115.000.000	115.000.000			115.000.000			115.000.000	115.000.000
1 05 380	5380								628.000.000			628.000.000	
			1.617.064.070	577.204.645	813.816.179	1.391.020.824		226.043.246	4.340.064.070	1.188.431.469		3.151.632.601	1.287.075.513
1 06. 10	6010												
1 06 40	6040												

RENDICONTO FINANZIARIO - USCITE - Esercizio 2000

(Importi espressi in lire)

T I T O L O 1 - SPESE CORRENTI

Codice	Numero	Denominazione	GESTIONE DI COMPETENZA								
			Previsioni				Somme impegnate			Differenze rispetto le previsioni	
			Iniziali	Variazioni + (7-4)	Variazioni - (4-7)	Definitive (4+5-6)	Pagate	Da pagare (10-8)	Tot. impegnati (8+9)	In + (10-7)	In - (7-10)
1	2	3	4	5	6	7	8	9	10	11	12
CTG.	7	ONERI FINANZIARI									
1 07 10	7010	interessi su mutui									
1 07 20	7020	interessi passivi sui conti correnti bancari									
1 07 30	7030	Spese e commissioni bancarie.	20.000.000			20.000.000		1.230.439	1.230.439		18.769.561
1 07 40	7040	Interessi per preammortamenti su Mutui.									
		Tot. CTG. 7 ONERI FINANZIARI	20.000.000			20.000.000		1.230.439	1.230.439		18.769.561
CTG.	8	ONERI TRIBUTARI									
1 08 10	8010	Imposte e tasse e tributi vari.	20.000.000			20.000.000	2.193.000	1.507.000	3.700.000		16.300.000
1 08 20	8020	Irap-	310.000.000			310.000.000	136.924.000		136.924.000		173.076.000
		Tot. CTG. 8 ONERI TRIBUTARI	330.000.000			330.000.000	139.117.000	1.507.000	140.624.000		189.376.000
CTG.	9	SPESE CORRETTIVE E COMPENSATIVE DI ENTRATE CORRENTI									
1 09 05	9005	spese correttive e compensative di entrate correnti									
1 09 10	9010	restituzioni e rimborsi diversi									
		Tot. CTG. 9 SPESE CORRETTIVE E COMPENSATIVE DI ENTRATE CORRENTI									
CTG.	10	SPESE NON CLASSIFICABILI IN ALTRE VOCI									

RENDICONTO FINANZIARIO - USCITE - Esercizio 2000

(Importi espressi in lire)

T I T O L O 1 - SPESE CORRENTI

Codice	Numero		GESTIONE DEI RESIDUI PASSIVI						GESTIONE DI CASSA				Totale residui passivi al termine dell'esercizio (9+15)
			Residui iniziali	Pagamenti	Da pagare (16-14)	Totali (14+15)	Variazioni		Previsioni	Pagamenti	Differenza rispetto le previsioni		
							In + (16-13)	In - (13-16)			In + (20-19)	In - (19-20)	
1	2		13	14	15	16	17	18	19	20	21	22	23
1 07 10	7010												
1 07 20	7020												
1 07 30	7030		30.340.950		30.340.950	30.340.950			50.340.950			50.340.950	31.571.389
1 07 40	7040												
			30.340.950		30.340.950	30.340.950			50.340.950			50.340.950	31.571.389
1 08 10	8010		547.635	20.000	60.010	80.010		467.625	20.547.635	2.213.000		18.334.635	1.567.010
1 08 20	8020		3.463.000	3.463.000		3.463.000			313.463.000	140.387.000		173.076.000	
			4.010.635	3.483.000	60.010	3.543.010		467.625	334.010.635	142.600.000		191.410.635	1.567.010
1 09 05	9005												
1 09 10	9010												

RENDICONTO FINANZIARIO - USCITE - Esercizio 2000

(Importi espressi in lire)

T I T O L O 1 - SPESE CORRENTI

Codice	Numero	Denominazione	GESTIONE DI COMPETENZA								
			Previsioni				Somme impegnate			Differenze rispetto le previsioni	
			Iniziali	Variazioni + (7-4)	Variazioni - (4-7)	Definitive (4+5-6)	Pagate	Da pagare (10-8)	Tot. impegnati (8+9)	In + (10-7)	In - (7-10)
1	2	3	4	5	6	7	8	9	10	11	12
1 10 10	10010	Spese per liti arbitraggi ri sarcimenti ed accessori	210.000.000			210.000.000	97.620.640	37.448.000	135.068.640		74.931.360
1 10 20	10020	Fondo di riserva	130.000.000		125.000.000	5.000.000					5.000.000
1 10 30	10030	oneri vari straordinari									
1 10 40	10040	spese di realizzo entrate									
1 10 50	10050	Altre spese non classificabili	30.000.000			30.000.000	310.000		310.000		29.690.000
		Tot. CTG. 10 SPESE NON CLASSIFICABILI IN ALTRE VOCI	370.000.000		125.000.000	245.000.000	97.930.640	37.448.000	135.378.640		109.621.360
		Riep. TIT. 1 SPESE CORRENTI									
		Tot. CTG. 1 SPESE PER GLI ORGANI DELL'ENTE	469.000.000	5.000.000	35.000.000	439.000.000	198.181.069	18.505.461	216.686.530		222.313.470
		Tot. CTG. 2 ONERI PER IL PERSONALE IN ATTIVITA' DI SERVIZIO	2.489.000.000	272.000.000	180.000.000	2.581.000.000	1.355.070.688	44.937.435	1.400.008.123		1.180.991.877
		Tot. CTG. 3 ONERI PER IL PERSONALE IN QUIESCENZA									
		Tot. CTG. 4 SPESE PER L'ACQUISTO DI BENI DI CONSUMO E DI SERVIZI	2.758.000.000	685.000.000	715.819.488	2.727.180.512	318.981.793	355.817.531	674.799.324		2.052.381.188
		Tot. CTG. 5 SPESE PER PRESTAZIONI ISTITUZIONALI	2.110.000.000	898.000.000	285.000.000	2.723.000.000	611.226.824	473.259.334	1.084.486.158		1.638.513.842
		Tot. CTG. 6 TRASFERIMENTI PASSIVI									
		Tot. CTG. 7 ONERI FINANZIARI	20.000.000			20.000.000		1.230.439	1.230.439		18.769.561
		Tot. CTG. 8 ONERI TRIBUTARI	330.000.000			330.000.000	139.117.000	1.507.000	140.624.000		189.376.000
		Tot. CTG. 9 SPESE CORRETTIVE E COMPENSATIVE DI ENTRATE CORRENTI									
		Tot. CTG. 10 SPESE NON CLASSIFICABILI IN ALTRE VOCI	370.000.000		125.000.000	245.000.000	97.930.640	37.448.000	135.378.640		109.621.360
		Tot. TIT. 1 SPESE CORRENTI	8.546.000.000	1.860.000.000	1.340.819.488	9.065.180.512	2.720.508.014	932.705.200	3.653.213.214		5.411.967.298

RENDICONTO FINANZIARIO - USCITE - Esercizio 2000

(Importi espressi in lire)

TITOLO 1 - SPESE CORRENTI

Codice	Numero		GESTIONE DEI RESIDUI PASSIVI						GESTIONE DI CASSA				Totale residui passivi al termine dell'esercizio (9+15)
			Residui iniziali	Pagamenti	Da pagare (16-14)	Totali (14+15)	Variazioni In + (16-13)	Variazioni In - (13-16)	Previsioni	Pagamenti	Differenza rispetto le previsioni In + (20-19)	Differenza rispetto le previsioni In - (19-20)	
1	2		13	14	15	16	17	18	19	20	21	22	23
1 10 10	10010		79.407.200	5.000.000	73.828.000	78.828.000		579.200	289.407.200	102.620.640		186.786.560	111.276.000
1 10 20	10020								5.000.000			5.000.000	
1 10 30	10030												
1 10 40	10040												
1 10 50	10050								30.000.000	310.000		29.690.000	
			79.407.200	5.000.000	73.828.000	78.828.000		579.200	324.407.200	102.930.640		221.476.560	111.276.000
			29.827.831	28.653.931	1.173.900	29.827.831			468.827.831	226.835.000		241.992.831	19.679.361
			698.040.237	384.328.982	296.421.980	680.750.962		17.289.275	3.279.040.237	1.739.399.670		1.539.640.567	341.359.415
			1.728.336.430	840.045.832	612.900.956	1.452.946.788		275.389.642	4.455.516.942	1.159.027.625		3.296.489.317	968.718.487
			1.617.064.070	577.204.645	813.816.179	1.391.020.824		226.043.246	4.340.064.070	1.188.431.469		3.151.632.601	1.287.075.513
			30.340.950		30.340.950	30.340.950			50.340.950			50.340.950	31.571.389
			4.010.635	3.483.000	60.010	3.543.010		467.625	334.010.635	142.600.000		191.410.635	1.567.010
			79.407.200	5.000.000	73.828.000	78.828.000		579.200	324.407.200	102.930.640		221.476.560	111.276.000
			4.187.027.353	1.838.716.390	1.828.541.975	3.667.258.365		519.768.988	13.252.207.865	4.559.224.404		8.692.983.461	2.761.247.175

RENDICONTO FINANZIARIO - USCITE - Esercizio 2000

(Importi espressi in lire)

T I T O L O 2 - SPESE IN CONTO CAPITALE

Codice	Numero	Denominazione	GESTIONE DI COMPETENZA								
			Previsioni				Somme impegnate			Differenze rispetto le previsioni	
			Iniziali	Variazioni + (7-4)	Variazioni - (4-7)	Definitive (4+5-6)	Pagate	Da pagare (10-8)	Tot. impegnati (8+9)	In + (10-7)	In - (7-10)
1	2	3	4	5	6	7	8	9	10	11	12
CTG.	11	ACQUISIZIONE BENI DI USO DUREVOLE ED OPERE IMMOBILIARI									
2 11 10	11010	Acquisto terreni.	2.000.000.000			2.000.000.000					2.000.000.000
2 11 20	11020	Acquisto edifici.	880.000.000			880.000.000					880.000.000
2 11 30	11030	Acquisizione diritti reali.									
2 11 40	11040	Spese per progettazione costruzione e ristrutturazione immobili	2.500.000.000	800.000.000		3.300.000.000					3.300.000.000
2 11 60	11060	spese per miglioramenti fondiari									
2 11 70	11070	Realizzazione segnaletica.									
2 11 80	11080	realizzazione impianti vari e infrastrutture									
2 11 90	11090	Restauro di beni di interesse storico,paesaggistico e naturalistico.									
2 11 110	11110	Interventi di conservazione del patrimonio paleontologico,speleologico archeologico,storico,monumentale.	600.000.000			600.000.000					600.000.000
2 11 130	11130	Realizzazione di aree attrezzate-vedi cap.Entrata 16070.per L.2.500.000.000.									
2 11 200	11200	realizzazione di aree turistiche									
2 11 210	11210	Realizzazione di campeggi nat ura									
2 11 220	11220	Realizzazione di Centri Visita									
2 11 230	11230	Realizzazione di aree faunistiche	400.000.000			400.000.000					400.000.000
2 11 240	11240	Realizzazione di itinerari turistic-naturalistici									

RENDICONTO FINANZIARIO - USCITE - Esercizio 2000

(Importi espressi in lire)

T I T O L O 2 - SPESE IN CONTO CAPITALE

Codice	Numero		GESTIONE DEI RESIDUI PASSIVI						GESTIONE DI CASSA				Totale residui passivi al termine dell'esercizio (9+15)
			Residui iniziali	Pagamenti	Da pagare (16-14)	Totali (14+15)	Variazioni		Previsioni	Pagamenti	Differenza rispetto le previsioni		
							In + (16-13)	In - (13-16)			In + (20-19)	In - (19-20)	
1	2		13	14	15	16	17	18	19	20	21	22	23
2 11 10	11010								2.000.000.000			2.000.000.000	
2 11 20	11020								880.000.000			880.000.000	
2 11 30	11030												
2 11 40	11040								1.000.000.000			1.000.000.000	
2 11 60	11060												
2 11 70	11070												
2 11 80	11080												
2 11 90	11090		1.070.000.000		1.070.000.000	1.070.000.000			1.070.000.000			1.070.000.000	1.070.000.000
2 11 110	11110		100.000.000		100.000.000	100.000.000			700.000.000			700.000.000	100.000.000
2 11 130	11130		2.500.000.000	1.722.480	2.498.277.520	2.500.000.000			1.000.000.000	1.722.480		998.277.520	2.498.277.520
2 11 200	11200												
2 11 210	11210												
2 11 220	11220		1.087.452.400	20.000.000	481.594.544	501.594.544		585.857.856	1.087.452.400	20.000.000		1.067.452.400	481.594.544
2 11 230	11230								400.000.000			400.000.000	
2 11 240	11240												

RENDICONTO FINANZIARIO - USCITE - Esercizio 2000

(Importi espressi in lire)

T I T O L O 2 - SPESE IN CONTO CAPITALE

Codice	Numero	Denominazione	GESTIONE DI COMPETENZA								
			Previsioni				Somme impegnate			Differenze rispetto le previsioni	
			Iniziali	Variazioni + (7-4)	Variazioni - (4-7)	Definitive (4+5-6)	Pagate	Da pagare (10-8)	Tot. impegnati (8+9)	In + (10-7)	In - (7-10)
1	2	3	4	5	6	7	8	9	10	11	12
2 11 250	11250	Recupero eremi ed aree di culto particolare-									
2 11 260	11260	Contributi in conto capitale per riqualificazione edilizio ed urbanistica dei centri storici e rurali									
2 11 270	11270	Contributi in conto capitale per iniziative finalizzate alle attivito produttive e di servizi ecocompatibili									
2 11 280	11280	Attivazione Progetti LIFE 95(vedi capitolo entrata 11070 per .230.000.000									
2 11 350	11350	Spese per allestimento giardino botanico e vivaio specie spontanee.									
2 11 360	11360	Realizzazione Progetto Life - salvaguardia lupo - quota finanziata dalla U.E. v. cap Entrata 18070									
2 11 370	11370	realizzazione e allestimento musei									
2 11 410	11410	Spese realizzazione P.T.T.A.94/96.		31.630.000		31.630.000					31.630.000
2 11 420	11420	Acquisto impianti,attrezzature e macchine per servizi generali dell'Ente.									
2 11 430	11430	Ristrutturazione immobili uso informativo.									
2 11 470	11470	acquisto impianti radio e attrezzatura varia di radiocomunicazione									
2 11 480	11480	Leader II^-GAL Basilicata e Calabria									
2 11 490	11490	Spese per riqualificazione fonti d'acqua.									
2 11 500	11500	Interventi per il miglioramento dell'accesso al Parco e della mobilita	200.000.000			200.000.000					200.000.000
2 11 510	11510	Interventi manutenzione sentieri-delibera CIPE del 12.7.96.									

RENDICONTO FINANZIARIO - USCITE - Esercizio 2000

(Importi espressi in lire)

T I T O L O 2 - SPESE IN CONTO CAPITALE

Codice	Numero		GESTIONE DEI RESIDUI PASSIVI						GESTIONE DI CASSA				Totale residui passivi al termine dell'esercizio (9+15)
			Residui iniziali	Pagamenti	Da pagare (16-14)	Totali (14+15)	Variazioni		Previsioni	Pagamenti	Differenza rispetto le previsioni		
							In + (16-13)	In - (13-16)			In + (20-19)	In - (19-20)	
1	2		13	14	15	16	17	18	19	20	21	22	23
2 11 250	11250												
2 11 260	11260		5.347.256.133	52.817.453	699.111.671	751.929.124		4.595.327.009	500.000.000	52.817.453		447.182.547	699.111.671
2 11 270	11270		5.779.094.810	7.560.000	1.093.016.382	1.100.576.382		4.678.518.428	2.000.000.000	7.560.000		1.992.440.000	1.093.016.382
2 11 280	11280												
2 11 350	11350												
2 11 360	11360		365.000.450	33.000.000	332.000.450	365.000.450			250.000.000	33.000.000		217.000.000	332.000.450
2 11 370	11370												
2 11 410	11410		32.714.299.785	2.057.894.183	28.156.405.602	30.214.299.785		2.500.000.000	10.031.630.000	2.057.894.183		7.973.735.817	28.156.405.602
2 11 420	11420												
2 11 430	11430												
2 11 470	11470												
2 11 480	11480		63.000.000	46.000.000	2.500.000	48.500.000		14.500.000	63.000.000	46.000.000		17.000.000	2.500.000
2 11 490	11490												
2 11 500	11500		730.037.115	350.000.000	347.625.600	697.625.600		32.411.515	930.037.115	350.000.000		580.037.115	347.625.600
2 11 510	11510		2.245.362.966	649.031.694	1.596.331.272	2.245.362.966			2.245.362.966	649.031.694		1.596.331.272	1.596.331.272

RENDICONTO FINANZIARIO - USCITE - Esercizio 2000

(Importi espressi in lire)

T I T O L O 2 - SPESE IN CONTO CAPITALE

Codice	Numero	Denominazione	GESTIONE DI COMPETENZA								
			Previsioni				Somme impegnate			Differenze rispetto le previsioni	
			Iniziali	Variazioni + (7-4)	Variazioni - (4-7)	Definitive (4+5-6)	Pagate	Da pagare (10-8)	Tot. impegnati (8+9)	In + (10-7)	In - (7-10)
1	2	3	4	5	6	7	8	9	10	11	12
2 11 520	11520	Interventi strutture ricettive-delibe CIPE de l 12.7.96.									
2 11 530	11530	Interventi sportello informativo del parco de libera CIPE del12.7.96									
2 11 540	11540	Attivita artiginale-botteghe-delibera CIPE de l 12.7.96.									
2 11 550	11550	Interventi pilota per la produzione di energi a pulita.-									
2 11 560	11560	Interventi pilota di bioingegneria e bioarchi tettura.									
2 11 570	11570	Sostegno alla coltivazione di erbe officinali ,di erbe aromatiche e piante alimentari sponta nee									
2 11 580	11580	Ricerca e tutela per la valorizzazione delle biodiversita	500.000.000	1.000.000.000		1.500.000.000		434.800.000	434.800.000		1.065.200.000
2 11 590	11590	Interventi di valorizzazione turistico ambien tale delibera Cipe dell'08.08.90-Regione Cala bria.									
2 11 600	11600	Realizzazione P.T.A.P.									
2 11 610	11610	Q.C.S. 97/99									
2 11 620	11620	Interventi prevenzione danni da fauna	300.000.000			300.000.000					300.000.000
2 11 630	11630	Adesione patti territoriali	60.000.000			60.000.000					60.000.000
2 11 640	11640	Interventi diffusi nei Comuni del Parco per a ttivita di promozione-valorizzazione-fruizion e-conservazione		3.082.917.551		3.082.917.551					3.082.917.551
		Tot. CTG. 11 ACQUISIZIONE BENI DI USO DUREVOLE ED OPERE IMMOBILIARI	7.440.000.000	4.914.547.551		12.354.547.551		434.800.000	434.800.000		11.919.747.551

RENDICONTO FINANZIARIO - USCITE - Esercizio 2000

(Importi espressi in lire)

T I T O L O 2 - SPESE IN CONTO CAPITALE

Codice	Numero		GESTIONE DEI RESIDUI PASSIVI						GESTIONE DI CASSA				Totale residui passivi al termine dell'esercizio (9+15)
			Residui iniziali	Pagamenti	Da pagare (16-14)	Totali (14+15)	Variazioni In + (16-13)	Variazioni In - (13-16)	Previsioni	Pagamenti	Differenza rispetto le previsioni In + (20-19)	Differenza rispetto le previsioni In - (19-20)	
1	2		13	14	15	16	17	18	19	20	21	22	23
2 11 520	11520		3.512.692.053	1.500.903.784	2.011.788.269	3.512.692.053			3.000.000.000	1.500.903.784		1.499.096.216	2.011.788.269
2 11 530	11530												
2 11 540	11540												
2 11 550	11550												
2 11 560	11560												
2 11 570	11570												
2 11 580	11580		313.800.000		313.800.000	313.800.000			1.000.000.000			1.000.000.000	748.600.000
2 11 590	11590		15.000.000.000	246.634.500	14.753.365.500	15.000.000.000			10.000.000.000	246.634.500		9.753.365.500	14.753.365.500
2 11 600	11600		6.951.390.000	645.210.948	6.306.179.052	6.951.390.000			3.500.000.000	645.210.948		2.854.789.052	6.306.179.052
2 11 610	11610												
2 11 620	11620								300.000.000			300.000.000	
2 11 630	11630								60.000.000			60.000.000	
2 11 640	11640								1.000.000.000			1.000.000.000	
			77.779.385.712	5.610.775.042	59.761.995.862	65.372.770.904		12.406.614.808	43.017.482.481	5.610.775.042		37.406.707.439	60.196.795.862

RENDICONTO FINANZIARIO - USCITE - Esercizio 2000

(Importi espressi in lire)

T I T O L O 2 - SPESE IN CONTO CAPITALE

Codice	Numero	Denominazione	G E S T I O N E D I C O M P E T E N Z A								
			P r e v i s i o n i				S o m m e i m p e g n a t e			Differenze rispetto le previsioni	
			Iniziali	Variazioni + (7-4)	Variazioni - (4-7)	Definitive (4+5-6)	Pagate	Da pagare (10-8)	Tot. impegnati (8+9)	In + (10-7)	In - (7-10)
1	2	3	4	5	6	7	8	9	10	11	12
CTG.	12	ACQUISIZIONE DI IMMOBILIZZAZIONI TECNICHE									
2 12 120	12020	Acquisto libri e pubblicazioni per la biblioteca e materiale video-fotografico	120.000.000			120.000.000					120.000.000
2 12 30	12030	Acquisto macchine ed attrezzature scientifiche.									
2 12 40	12040	acquisto macchine e attrezzature agricole e turistiche									
2 12 60	12060	Acquisto bestiame									
2 12 70	12070	acquisto attrezzatura varia e minuta									
2 12 90	12090	ripr., trasform. e manutenz. straordinaria impianti, attrezzature e macchinari									
2 12 110	12110	Acquisto di attrezzature in dotazione al personale di sorveglianza									
2 12 120	12120	interventi di recupero e miglioramento									
2 12 130	12130	riscatto materiale corso									
2 12 140	12140	Acquisto mobili arredi,macchine ufficio e computers.	290.716.488			290.716.488					290.716.488
2 12 150	12150	Acquisto automezzi.		210.000.000		210.000.000					210.000.000
2 12 160	12160	Acquisto impianto radio ed attrezzature varie di radio comunicazione.									
2 12 170	12170	Acquisto attrezzature per CTA.		1.000.000.000		1.000.000.000					1.000.000.000
		Tot. CTG. 12 ACQUISIZIONE DI IMMOBILIZZAZIONI TECNICHE	410.716.488	1.210.000.000		1.620.716.488					1.620.716.488
CTG.	13	PARTECIPAZIONE ED ACQUISTO DI VALORI MOBILIARI									

RENDICONTO FINANZIARIO - USCITE - Esercizio 2000

(Importi espressi in lire)

T I T O L O 2 - SPESE IN CONTO CAPITALE

Codice	Numero		GESTIONE DEI RESIDUI PASSIVI						GESTIONE DI CASSA				Totale residui passivi al termine dell'esercizio (9+15)
			Residui iniziali	Pagamenti	Da pagare (16-14)	Totali (14+15)	Variazioni		Previsioni	Pagamenti	Differenze rispetto le previsioni		
							In + (16-13)	In - (13-16)			In + (20-19)	In - (19-20)	
1	2		13	14	15	16	17	18	19	20	21	22	23
2 12 120	12020								120.000.000			120.000.000	
2 12 30	12030		17.000.000	4.132.000	11.185.957	15.317.957		1.682.043	17.000.000	4.132.000		12.868.000	11.185.957
2 12 40	12040												
2 12 60	12060												
2 12 70	12070												
2 12 90	12090												
2 12 110	12110												
2 12 120	12120												
2 12 130	12130												
2 12 140	12140		289.185.480	195.969.756		195.969.756		93.215.724	579.901.968	195.969.756		383.932.212	
2 12 150	12150								210.000.000			210.000.000	
2 12 160	12160												
2 12 170	12170		549.179.240	51.753.000		51.753.000		497.426.240	800.000.000	51.753.000		748.247.000	
			855.364.720	251.854.756	11.185.957	263.040.713		592.324.007	1.726.901.968	251.854.756		1.475.047.212	11.185.957

RENDICONTO FINANZIARIO - USCITE - Esercizio 2000

(Importi espressi in lire)

T I T O L O 2 - SPESE IN CONTO CAPITALE

Codice	Numero	Denominazione	GESTIONE DI COMPETENZA								
			Previsioni				Somme impegnate			Differenze rispetto le previsioni	
			Iniziali	Variazioni + (7-4)	Variazioni - (4-7)	Definitive (4+5-6)	Pagate	Da pagare (10-8)	Tot. impegnati (8+9)	In + (10-7)	In - (7-10)
1	2	3	4	5	6	7	8	9	10	11	12
2 13 10	13010	partecipazioni e acquisto valori mobiliari									
		Tot. CTG. 13 PARTECIPAZIONE ED ACQUISTO DI VALORI MOBILIARI									
CTG.	14	CONCESSIONE DI CREDITI ED ANTICIPAZIONI									
2 14 10	14010	versamenti in conti correnti con depositi bancari per il fondo indennita licenziamento									
2 14 20	14020	versamenti alla tesoreria provinciale dello Stato-tesoreria unica									
2 14 30	14030	depositi e cauzioni									
2 14 40	14040	anticipazioni alle gestioni autonome									
2 14 50	14050	Spese per la realizzazione di Piani forestali									
		Tot. CTG. 14 CONCESSIONE DI CREDITI ED ANTICIPAZIONI									
CTG.	15	INDENNITA' DI ANZIANITA' E SIMILARI AL PERSONALE CESSATO DAL SERVIZIO									
2 15 10	15010	indennita di anzianita e similari al personale dipendente cessato dal servizio									
		Tot. CTG. 15 INDENNITA' DI ANZIANITA' E SIMILARI AL PERSONALE CESSATO DAL SERVIZIO									
		Riep. TIT. 2 SPESE IN CONTO CAPITALE									
		Tot. CTG. 11 ACQUISIZIONE BENI DI USO DUREVOLE ED OPERE IMMOBILIARI	7.440.000.000	4.914.547.551		12.354.547.551		434.800.000	434.800.000		11.919.747.551

RENDICONTO FINANZIARIO - USCITE - Esercizio 2000

(Importi espressi in lire)

TITOLO 2 - SPESE IN CONTO CAPITALE

Codice	Numero		GESTIONE DEI RESIDUI PASSIVI						GESTIONE DI CASSA				Totale residui passivi al termine dell'esercizio (9+15)
			Residui iniziali	Pagamenti	Da pagare (16-14)	Totali (14+15)	Variazioni In + (16-13)	Variazioni In - (13-16)	Previsioni	Pagamenti	Differenza rispetto le previsioni In + (20-19)	Differenza rispetto le previsioni In - (19-20)	
1	2		13	14	15	16	17	18	19	20	21	22	23
2 13 10	13010												
2 14 10	14010												
2 14 20	14020												
2 14 30	14030												
2 14 40	14040												
2 14 50	14050		400.000.000					400.000.000	400.000.000			400.000.000	
			400.000.000					400.000.000	400.000.000			400.000.000	
2 15 10	15010												
			77.779.385.712	5.610.775.042	59.761.995.862	65.372.770.904		12.406.614.808	43.017.482.481	5.610.775.042		37.406.707.439	60.196.795.862

RENDICONTO FINANZIARIO - USCITE - Esercizio 2000

(Importi espressi in lire)

T I T O L O 2 - SPESE IN CONTO CAPITALE

Codice	Numero	Denominazione	GESTIONE DI COMPETENZA								
			Previsioni				Somme impegnate			Differenza rispetto le previsioni	
			Iniziali	Variazioni + (7-4)	Variazioni - (4-7)	Definitive (4+5-6)	Pagate	Da pagare (10-8)	Tot. impegnati (8+9)	In + (10-7)	In - (7-10)
1	2	3	4	5	6	7	8	9	10	11	12
		Tot. CTG. 12 ACQUISIZIONE DI IMMOBILIZZAZIONI TECNICHE Tot. CTG. 13 PARTECIPAZIONE ED ACQUISTO DI VALORI MOBILIARI Tot. CTG. 14 CONCESSIONE DI CREDITI ED ANTICIPAZIONI Tot. CTG. 15 INDENNITA' DI ANZIANITA' E SIMILARI AL PERSONALE CESSATO DAL SERVIZIO	410.716.488	1.210.000.000		1.620.716.488					1.620.716.488
		Tot. TIT. 2 SPESE IN CONTO CAPITALE	7.850.716.488	6.124.547.551		13.975.264.039		434.800.000	434.800.000		13.540.464.039

RENDICONTO FINANZIARIO - USCITE - Esercizio 2000

(Importi espressi in lire)

TITOLO 2 - SPESE IN CONTO CAPITALE

Codice	Numero		GESTIONE DEI RESIDUI PASSIVI						GESTIONE DI CASSA				Totale residui passivi al termine dell'esercizio (9+15)
			Residui iniziali	Pagamenti	Da pagare (16-14)	Totali (14+15)	Variazioni		Previsioni	Pagamenti	Differenza rispetto le previsioni		
							In + (16-13)	In - (13-16)			In + (20-19)	In - (19-20)	
1	2		13	14	15	16	17	18	19	20	21	22	23
			855.364.720	251.854.756	11.185.957	263.040.713		592.324.007	1.726.901.968	251.854.756		1.475.047.212	11.185.957
			400.000.000					400.000.000	400.000.000			400.000.000	
			79.034.750.432	5.862.629.798	59.773.181.819	65.635.811.617		13.398.938.815	45.144.384.449	5.862.629.798		39.281.754.651	60.207.981.819

RENDICONTO FINANZIARIO - USCITE - Esercizio 2000

(Importi espressi in lire)

T I T O L O 3 - ESTINZIONE DI MUTUI E ANTICIPAZIONI

Codice	Numero	Denominazione	GESTIONE DI COMPETENZA								
			Previsioni				Somme impegnate			Differenze rispetto le previsioni	
			Iniziali	Variazioni + (7-4)	Variazioni - (4-7)	Definitive (4+5-6)	Pagate	Da pagare (10-8)	Tot. impegnati (8+9)	In + (10-7)	In - (7-10)
1	2	3	4	5	6	7	8	9	10	11	12
CTG.	16	RIMBORSI DI MUTUI									
3 16 10	16010	rimborso di mutui									
		Tot. CTG. 16 RIMBORSI DI MUTUI									
CTG.	17	RIMBORSI DI ANTICIPAZIONI PASSIVE									
3 17 10	17010	restituzione anticipazioni di cassa all'istituto cassiere tesoriere									
3 17 20	17020	Altri rimborsi ed anticipazioni passive.									
3 17 30	17030	Interessi passivi e spese bancarie	10.000.000			10.000.000					10.000.000
		Tot. CTG. 17 RIMBORSI DI ANTICIPAZIONI PASSIVE	10.000.000			10.000.000					10.000.000
CTG.	18	RIMBORSI DI OBBLIGAZIONI									
3 18 10	18010	rimborsi di obbligazioni									
		Tot. CTG. 18 RIMBORSI DI OBBLIGAZIONI									
CTG.	19	RESTITUZIONI ALLE GESTIONI AUTONOME DI ANTICIPAZIONI									
3 19 10	19010	restituzioni alle gestioni autonome ed anticipazioni									
		Tot. CTG. 19 RESTITUZIONI ALLE GESTIONI AUTONOME DI ANTICIPAZIONI									
CTG.	20	ESTINZIONE DEBITI DIVERSI									

RENDICONTO FINANZIARIO - USCITE - Esercizio 2000

(Importi espressi in lire)

TITOLO 3 - ESTINZIONE DI MUTUI E ANTICIPAZIONI

Codice	Numero		GESTIONE DEI RESIDUI PASSIVI						GESTIONE DI CASSA				Totale residui passivi al termine dell'esercizio (9+15)
			Residui iniziali	Pagamenti	Da pagare (16-14)	Totali (14+15)	Variazioni		Previsioni	Pagamenti	Differenza rispetto le previsioni		
							In + (16-13)	In - (13-16)			In + (20-19)	In - (19-20)	
1	2		13	14	15	16	17	18	19	20	21	22	23
3 16 10	16010												
3 17 10	17010												
3 17 20	17020												
3 17 30	17030								10.000.000			10.000.000	
									10.000.000			10.000.000	
3 18 10	18010												
3 19 10	19010												

RENDICONTO FINANZIARIO - USCITE - Esercizio 2000

(Importi espressi in lire)

TITOLO 3 - ESTINZIONE DI MUTUI E ANTICIPAZIONI

Codice	Numero	Denominazione	GESTIONE DI COMPETENZA								
			Previsioni				Somme impegnate			Differenze rispetto le previsioni	
			Iniziali	Variazioni + (7-4)	Variazioni - (4-7)	Definitive (4+5-6)	Pagate	Da pagare (10-8)	Tot. impegnati (8+9)	In + (10-7)	In - (7-10)
1	2	3	4	5	6	7	8	9	10	11	12
3 20 10	20010	estinzione debiti diversi									
3 20 20	20020	Oneri tributari.	5.000.000			5.000.000					5.000.000
		Tot. CTG. 20 ESTINZIONE DEBITI DIVERSI	5.000.000			5.000.000					5.000.000
		Riep. TIT. 3 ESTINZIONE DI MUTUI E ANTICIPAZIONI									
		Tot. CTG. 16 RIMBORSI DI MUTUI									
		Tot. CTG. 17 RIMBORSI DI ANTICIPAZIONI PASSIVE	10.000.000			10.000.000					10.000.000
		Tot. CTG. 18 RIMBORSI DI OBBLIGAZIONI									
		Tot. CTG. 19 RESTITUZIONI ALLE GESTIONI AUTONOME DI ANTICIPAZIONI									
		Tot. CTG. 20 ESTINZIONE DEBITI DIVERSI	5.000.000			5.000.000					5.000.000
		Tot. TIT. 3 ESTINZIONE DI MUTUI E ANTICIPAZIONI	15.000.000			15.000.000					15.000.000

RENDICONTO FINANZIARIO - USCITE - Esercizio 2000

(Importi espressi in lire)

TITOLO 3 - ESTINZIONE DI MUTUI E ANTICIPAZIONI

Codice	Numero		GESTIONE DEI RESIDUI PASSIVI						GESTIONE DI CASSA				Totale residui passivi al termine dell'esercizio (9+15)
			Residui iniziali	Pagamenti	Da pagare (16-14)	Totali (14+15)	Variazioni In + (16-13)	Variazioni In - (13-16)	Previsioni	Pagamenti	Differenza rispetto le previsioni In + (20-19)	Differenza rispetto le previsioni In - (19-20)	
1	2		13	14	15	16	17	18	19	20	21	22	23
3 20 10	20010												
3 20 20	20020								5.000.000			5.000.000	
									5.000.000			5.000.000	
									10.000.000			10.000.000	
									5.000.000			5.000.000	
									15.000.000			15.000.000	

RENDICONTO FINANZIARIO - USCITE - Esercizio 2000

(Importi espressi in lire)

T I T O L O 4 - PARTITE DI GIRO

Codice	Numero	Denominazione	GESTIONE DI COMPETENZA								
			Previsioni				Somme impegnate			Differenze rispetto le previsioni	
			Iniziali	Variazioni + (7-4)	Variazioni - (4-7)	Definitive (4+5-6)	Pagate	Da pagare (10-8)	Tot. impegnati (8+9)	In + (10-7)	In - (7-10)
1	2	3	4	5	6	7	8	9	10	11	12
CTG.	21	SPESE AVENTI NATURA DI PARTITE DI GIRO									
4 21 10	21010	Ritenute erariali	500.000.000			500.000.000	292.525.761	460.000	292.985.761		207.014.239
4 21 20	21020	Ritenute previdenziali ed assistenziali.	400.000.000			400.000.000	115.300.442		115.300.442		284.699.558
4 21 30	21030	Ritenute diverse.	60.000.000			60.000.000	12.690.383	669.144	13.359.527		46.640.473
4 21 40	21040	Restituzione trattenute conto tersi.	40.000.000			40.000.000					40.000.000
4 21 50	21050	Restituzione depositi cauzionali da terzi.	320.000.000			320.000.000	260.000		260.000		319.740.000
4 21 60	21060	Anticipazione fondo economato.	10.000.000			10.000.000	5.000.000		5.000.000		5.000.000
4 21 70	21070	anticipazioni sezioni operative periferiche	100.000.000			100.000.000					100.000.000
4 21 80	21080	Anticipazione varie	70.000.000			70.000.000					70.000.000
4 21 90	21090	Partite in conto sospese.	60.000.000			60.000.000	1.369.850		1.369.850		58.630.150
4 21 100	21100	Ritenute d'acconto su prestazioni professiona li.	400.000.000			400.000.000	120.655.000	4.872	120.659.872		279.340.128
4 21 110	21110	Iva a debito	20.000.000			20.000.000					20.000.000
4 21 120	21120	Ritenute previdenziali Inps suprestazioni pro fessionali	12.500.000			12.500.000					12.500.000
4 21 130	21130	Ritenute Inps su compensi agliorgani istituzi onali	7.500.000			7.500.000					7.500.000
		Tot. CTG. 21 SPESE AVENTI NATURA DI PARTITE DI GIRO	2.000.000.000			2.000.000.000	547.801.436	1.134.016	548.935.452		1.451.064.548
		Riep. TIT. 4 PARTITE DI GIRO Tot. CTG. 21 SPESE AVENTI NATURA DI PARTITE DI GIRO	2.000.000.000			2.000.000.000	547.801.436	1.134.016	548.935.452		1.451.064.548

RENDICONTO FINANZIARIO - USCITE - Esercizio 2000

(Importi espressi in lire)

TITOLO 4 - PARTITE DI GIRO

Codice	Numero		GESTIONE DEI RESIDUI PASSIVI						GESTIONE DI CASSA				Totale residui passivi al termine dell'esercizio (9+15)
			Residui iniziali	Pagamenti	Da pagare (16-14)	Totali (14+15)	Variazioni In + (16-13)	Variazioni In - (13-16)	Previsioni	Pagamenti	Differenza rispetto le previsioni In + (20-19)	Differenza rispetto le previsioni In - (19-20)	
1	2		13	14	15	16	17	18	19	20	21	22	23
4 21 10	21010		1.597.000	1.597.000		1.597.000			501.597.000	294.122.761		207.474.239	460.000
4 21 20	21020								400.000.000	115.300.442		284.699.558	
4 21 30	21030		2.974.428		2.974.428	2.974.428			62.974.428	12.690.383		50.284.045	3.643.572
4 21 40	21040								40.000.000			40.000.000	
4 21 50	21050								320.000.000	260.000		319.740.000	
4 21 60	21060								10.000.000	5.000.000		5.000.000	
4 21 70	21070								100.000.000			100.000.000	
4 21 80	21080								70.000.000			70.000.000	
4 21 90	21090								60.000.000	1.369.850		58.630.150	
4 21 100	21100								400.000.000	120.655.000		279.345.000	4.872
4 21 110	21110								20.000.000			20.000.000	
4 21 120	21120								12.500.000			12.500.000	
4 21 130	21130								7.500.000			7.500.000	
			4.571.428	1.597.000	2.974.428	4.571.428			2.004.571.428	549.398.436		1.455.172.992	4.108.444
			4.571.428	1.597.000	2.974.428	4.571.428			2.004.571.428	549.398.436		1.455.172.992	4.108.444

RENDICONTO FINANZIARIO - USCITE - Esercizio 2000

(Importi espressi in lire)

T I T O L O 4 - PARTITE DI GIRO

Codice	Numero	Denominazione	GESTIONE DI COMPETENZA								
			Previsioni				Somme impegnate			Differenze rispetto le previsioni	
			Iniziali	Variazioni + (7-4)	Variazioni - (4-7)	Definitive (4+5-6)	Pagate	Da pagare (10-8)	Tot. impegnati (8+9)	In + (10-7)	In - (7-10)
1	2	3	4	5	6	7	8	9	10	11	12
		Tot. TIT. 4 PARTITE DI GIRO	2.000.000.000			2.000.000.000	547.801.436	1.134.016	548.935.452		1.451.064.548

RENDICONTO FINANZIARIO - USCITE - Esercizio 2000

(Importi espressi in lire)

T I T O L O 4 - PARTITE DI GIRO

Codice	Numero		GESTIONE DEI RESIDUI PASSIVI						GESTIONE DI CASSA				Totale residui passivi al termine dell'esercizio (9+15)
			Residui iniziali	Pagamenti	Da pagare (16-14)	Totali (14+15)	Variazioni		Previsioni	Pagamenti	Differenza rispetto le previsioni		
							In + (16-13)	In - (13-16)			In + (20-19)	In - (19-20)	
1	2		13	14	15	16	17	18	19	20	21	22	23
			4.571.428	1.597.000	2.974.428	4.571.428			2.004.571.428	549.398.436		1.455.172.992	4.108.444

RENDICONTO FINANZIARIO - USCITE - Esercizio 2000

(Importi espressi in lire)

Codice	Numero	Denominazione	GESTIONE DI COMPETENZA								
			Previsioni				Somme impegnate			Differenze rispetto le previsioni	
			Iniziali	Variazioni + (7-4)	Variazioni - (4-7)	Definitive (4+5-6)	Pagate	Da pagare (10-8)	Tot. impegnati (8+9)	In + (10-7)	In - (7-10)
1	2	3	4	5	6	7	8	9	10	11	12
		Riepilogo delle U S C I T E									
		Tot. TIT. 1 SPESE CORRENTI	8.546.000.000	1.860.000.000	1.340.819.488	9.065.180.512	2.720.508.014	932.705.200	3.653.213.214		5.411.967.298
		Tot. TIT. 2 SPESE IN CONTO CAPITALE	7.850.716.488	6.124.547.551		13.975.264.039		434.800.000	434.800.000		13.540.464.039
		Tot. TIT. 3 ESTINZIONE DI MUTUI E ANTICIPAZIONI	15.000.000			15.000.000					15.000.000
		Tot. TIT. 4 PARTITE DI GIRO	2.000.000.000			2.000.000.000	547.801.436	1.134.016	548.935.452		1.451.064.548
		Totale delle U S C I T E	18.411.716.488	7.984.547.551	1.340.819.488	25.055.444.551	3.268.309.450	1.368.639.216	4.636.948.666		20.418.495.885
		Totale GENERALE DELLE USCITE	18.411.716.488	7.984.547.551	1.340.819.488	25.055.444.551	3.268.309.450	1.368.639.216	4.636.948.666		20.418.495.885

RENDICONTO FINANZIARIO - USCITE - Esercizio 2000

(Importi espressi in lire)

Codice	Numero		GESTIONE DEI RESIDUI PASSIVI						GESTIONE DI CASSA				Totale residui passivi al termine dell'esercizio (9+15)
			Residui iniziali	Pagamenti	Da pagare (16-14)	Totali (14+15)	Variazioni In + (16-13)	Variazioni In - (13-16)	Previsioni	Pagamenti	Differenza rispetto le previsioni In + (20-19)	Differenza rispetto le previsioni In - (19-20)	
1	2		13	14	15	16	17	18	19	20	21	22	23
			4.187.027.353	1.838.716.390	1.828.541.975	3.667.258.365		519.768.988	13.252.207.865	4.559.224.404		8.692.983.461	2.761.247.175
			79.034.750.432	5.862.629.798	59.773.181.819	65.635.811.617		13.398.938.815	45.144.384.449	5.862.629.798		39.281.754.651	60.207.981.819
									15.000.000			15.000.000	
			4.571.428	1.597.000	2.974.428	4.571.428			2.004.571.428	549.398.436		1.455.172.992	4.108.444
			83.226.349.213	7.702.943.188	61.604.698.222	69.307.641.410		13.918.707.803	60.416.163.742	10.971.252.638		49.444.911.104	62.973.337.438
			83.226.349.213	7.702.943.188	61.604.698.222	69.307.641.410		13.918.707.803	60.416.163.742	10.971.252.638		49.444.911.104	62.973.337.438

Tabella IV – SITUAZIONE AMMINISTRATIVA

	AVANZO DI CASSA ALL'INIZIO DELL'ESERCIZIO 2000	L.		81.464.050.969
RISCOSSIONI	in c/ competenza	L.	9.035.341.500	
	in c/ residui	L.	3.443.154.106	12.478.495.606
PAGAMENTI	in c/ competenza	L.	3.268.309.450	
	in c/ residui	L.	7.702.943.188	10.971.252.638
	AVANZO DI CASSA ALLA FINE DELL'ESERCIZIO 2000	L.		82.971.293.937
RESIDUI ATTIVI	degli esercizi precedenti	L.	9.504.879.606	
	dell'esercizio	L.	5.504.176	9.510.383.782
RESIDUI PASSIVI	degli esercizi precedenti	L.	61.604.698.222	
	dell'esercizio	L.	1.368.639.216	62.973.337.438
	AVANZO DI AMMINISTRAZIONE ALLA FINE DELL'ESERCIZIO 2000	L.		**29.508.340.281**

CONTO ECONOMICO DELL'ESERCIZIO 2000

Parte prima
ENTRATE E SPESE FINANZIARIE CORRENTI

	Importo
TITOLO I	
ENTRATE CONTRIBUTIVE	
Cat. 1ª - Aliquote contributive, ecc. ... L.	
Cat. 2ª - Quote partecipazione iscritti, ecc. ..... "	
TITOLO II	
ENTRATE DERIVANTI DA TRASFERIMENTI CORRENTI	
Cat. 3ª - Trasferimenti dallo Stato ..... L.	8.435.897.000
Cat. 4ª - Trasferimenti dalle regioni ... "	
Cat. 5ª - Trasferimenti da comuni e provincie ..... "	
Cat. 6ª - Trasferimenti da altri enti ... "	
TITOLO III	
ALTRE ENTRATE	
Cat. 7ª - Entrate derivanti dalla vendita, ecc. ..... L.	2.537.000
Cat. 8ª - Redditi e proventi patrimoniali ..... "	9.568.361
Cat. 9ª - Poste correttive e compensative, ecc. ..... "	12.277.863
Cat. 10ª - Entrate non classificabili .... "	
Totale parte prima (1) ..... L.	8.460.280.224

	Importo
TITOLO I	
SPESE CORRENTI	
Cat. 1ª - Spese per gli organi dell'Ente L.	216.686.530
Cat. 2ª - Oneri per il personale in attivita` di servizio ..... "	1.400.008.123
Cat. 3ª - Oneri per il personale in quiescenza ..... "	
Cat. 4ª - Spese per l'acquisto di beni di consumo e servizi ..... "	674.799.324
Cat. 5ª - Spese per prestazioni istituzionali ..... "	1.084.486.158
Cat. 6ª - Trasferimenti passivi ..... "	
Cat. 7ª - Oneri finanziari ..... "	1.230.439
Cat. 8ª - Oneri tributari ..... "	140.624.000
Cat. 9ª - Poste correttive e compensative di entrate correnti ..... "	
Cat. 10ª - Spese non classificabili in altre voci ..... "	135.378.640
Totale parte prima (1) ..... L.	3.653.213.214

CONTO ECONOMICO ESERCIZIO FINANZIARIO 2000

Parte seconda

COMPONENTI CHE NON DANNO LUOGO A MOVIMENTI FINANZIARI

Entrate accertate in precedenti esercizi di pertinenza dell'esercizio		A) Spese di competenza, impegnate da precedenti esercizi	
Contributi o premi per le prestazioni istituzionali		- Rimanenza iniziali di prodotti	
Trasferimenti (contributi, oblazioni, ecc.)		- Materie prime e materiali di consumo viveri	
Redditi e proventi patrimoniali		- Risconti iniziali di spese per locazioni ed utenze	
Vendite di prodotti e di materiali diversi		- Spese per servizi interni	
Vendite di pubblicazioni		- Spese diverse di amministrazione	
Prestazioni di particolari servizi		- Spese per trasferimenti	
Ricavi pluriennali		- Oneri finanziari	
		- Spese diverse	
		- Costi pluriennali	
	0		0
Produzioni e movimenti interni		B) Produzioni e movimenti interni	
Prodotti in natura impianti ed altre immobilizzazioni ottenuti con mezzi propri da capitalizzare		- Oneri in natura	
	0		0
Trasferimenti attivi in natura (oblazioni, lasciti, donazioni in natura)		C) Trasferimenti passivi in natura (contributi, concorsi, soccorsi in natura)	
	0		0
Variazioni patrimoniali straordinarie		D) Ammortamenti e deperimenti	
Sopravvenienze attive:			
Assegnazione Autonezzi da ministero Ambiente	113.331.218		
rimborsi da altri enti di somme erogate	31.630.000		
Insussistenze passive:		- impianti, attrezzature e macchinari	
Variazione residui passivi	13.918.707.803	- Automezzi, mobili e macchine, etc.	490.826.685
Rettifiche al passivo	2.500.000.000		
			490.826.685
	16.563.669.021		
Spese impegnate di competenza di successivi esercizi		G)Quota dell'esercizio per l'adeguamento	
	0	del fondo indennità anzianità personale	142.618.402
			142.618.402
		H) Variazioni patrimoniali straordinarie	
		per insussistenza residui attivi	2.519.182.083
		Spese e trasferimenti in favore di altri enti e soggetti diversi	2.660.312.931
		Minori investimenti per riduzione contributi dello Stato etc	2.500.000.000
		Economie e minori spese di investimento	10.898.938.815
		Eliminazione spese non patrimonializzabili	1.145.683.930
			19.724.117.759
		I) Entrate accertate nell' esercizio di pertinenza di successivi esercizi	
			0
Totale parte seconda (2)	16.563.669.021	Totale parte seconda (2)	20.357.562.846
Totale generale (1+2)	25.023.949.245	*Totale generale (1+2)*	24.010.776.060
Disavanzo economico	0	Avanzo economico	1.013.173.185
Totale a pareggio	25.023.949.245	*Totale a pareggio*	25.023.949.245

SITUAZIONE PATRIMONIALE AL 31-12-2000

ATTIVITA'	Consistenze		Differenze	
	al 1.1.2000	31.12.2000	in più	in meno
Disponibilità liquide				
Casse			0	0
Banche	81.464.050.969	82.971.293.937	1.507.242.968	
Conti correnti postali			0	0
Altri conti correnti			0	0
	81.464.050.969	82.971.293.937	1.507.242.968	0
Residui attivi				
Crediti verso lo Stato ed altri enti	15.467.215.795	9.510.383.782		5.956.832.013
Crediti verso iscritti, soci e terzi contribuenti			0	0
Crediti verso acquirenti, utenti, ecc.			0	0
Crediti diversi				
	15.467.215.795	9.510.383.782	0	5.956.832.013
Crediti bancari e finanziari				
Depositi vincolati			0	0
Mutui ed anticipazioni attive			0	0
Crediti per annualità, semestralità, ecc. scontate a terzi			0	0
Prestiti al personale			0	0
Crediti verso gestioni autonome			0	0
Depositi cauzionali			0	0
Crediti diversi bancari e finanziari			0	0
	0	0	0	0
Rimanenze attive d' esercizio				
Rimanenze di prodotti			0	0
Rimanenze di materie prime e materiale di consumo			0	0
Rimanenze di viveri			0	0
Rimanenze diverse			0	0
Risconti attivi			0	0
	0	0	0	0
Investimenti mobiliari				
Partecipazioni azionarie			0	0
Conferimenti e quote in altri enti				
Sottoscriz.quote partecip.in soc. Prog. Leader II	20.000.000	66.000.000	46.000.000	
Titoli emessi o garantiti dallo Stato ed assimilati			0	0
Obbligazioni e cartelle fondiarie			0	0
Buoni postali			0	0
Altri titoli di credito			0	0
	20.000.000	66.000.000	46.000.000	0
Immobili				0
Terreni	999.533.860	999.533.860		
Edifici	1.057.692.600	L. 2.090.543.233	1.032.850.633	
		0	0	0
		0	0	0
		0	0	0

Numero conti	PASSIVITA'	Consistenze		Differenze	
		al 1.1.2000	al 31.12.2000	in più	in meno
	Debiti di tesoreria				
	Anticipazioni del tesoriere			0	0
	Scoperti di conto corrente			0	0
		0	0	0	0
	Residui passivi				
	Debiti verso lo Stato ed altri enti	83.226.349.213	62.973.337.438		20.253.011.775
	Debiti verso iscritti, soci e terzi per prestazioni dovute			0	0
	Crediti verso fornitori			0	0
	Debiti verso terzi per prestaz. ricevute			0	0
		83.226.349.213	62.973.337.438	0	20.253.011.775
	Debiti bancari e finanziari				
	Mutui ed anticipazioni passive			0	0
	Obbligazioni in circolazione			0	0
	Debiti verso il personale per depositi			0	0
	Debiti verso gestioni autonome			0	0
	Debiti diversi bancari e finanziari			0	0
	Realizzazione di aree attrezzate	2.500.000.000	0		2.500.000.000
		2.500.000.000	0	0	2.500.000.000
	Rimanenze passive d' esercizio				
	Riserve tecniche			0	0
	Risconti passivi			0	0
		0	0	0	0
	Fondi di accantonamenti vari				
	Fondo di liquidazione indennità anzianità personale	0	142.618.402	142.618.402	0
	Fondo imposte e tasse			0	0
	Fondo rischi			0	0
	Fondi per accantonamenti diversi			0	0
		0	142.618.402	142.618.402	0

ATTIVITA'	Consistenze		Differenze	
	al 1.1.2000	al 31.12.2000	in più	in meno
		0	0	0
Immobilizzazioni tecniche				
Impianti, attrezzature e macchinari	167.565.390	170.465.390	2.900.000	
Automezzi	991.062.384	1.104.393.602	113.331.218	
Mobili e macchine per ufficio	214.951.595	410.921.351	195.969.756	
Cartelloni informativi e segnaletica	339.063.000	339.063.000		
Mobili, macchine uff. e attrezzature CTA	67.820.760	119.573.760	51.753.000	
Arredi e allestimenti Centri Visita		334.965.005	334.965.005	
	1.780.463.129		698.918.979	0
Altri costi pluriennali			0	0
Spese per realizzazione piani forestali	400.000.000		0	400.000.000
Realizzazione aree attrezzate	2.500.000.000	2.498.277.520	0	1.722.480
Contributi in c/capitale per riqualificazione edilizia nei centri urbani	5.347.256.133	699.111.671		4.648.144.462
Leader II Basilicata e Calabria	63.000.000	2.500.000	0	60.500.000
Contributi miglioramento accesso al Parco	730.037.115	347.625.600	0	382.411.515
Realizzazione P.T.T.A.	32.820.595.209	28.854.810.827	0	3.965.784.382
Realizzazione segnaletica		0	0	
Realizzazione area faunistica		0	0	
Contributi per le attivita' produttive eco compatibili	5.779.094.810	1.093.016.382		4.686.078.428
Interventi per strutture ricettive	3.512.692.053	2.011.788.269	0	1.500.903.784
Interventi manutenzioni sentieriù	2.245.362.966	1.596.331.272		649.031.694
Attuazione progetto LIFE		0	0	
Interventi di valorizzazione turistico ambientale delibera CIPE	15.000.000.000	14.753.365.500		246.634.500
Realizzazione P.T.A.P.	7.174.190.000	6.306.179.052		868.010.948
Q.C.S. 97/99		0	0	
Edifici		0	0	
Costruzioni in corso			0	
Materiale per il museo			0	
Restauro di beni di interesse storico , paesaggistico	1.070.000.000	1.070.000.000	0	
Realizzazione centri visita	1.087.452.400	481.594.544		605.857.856
ntervento a tutela e conservazione del patrimonio archeologico e architettonico	100.000.000	100.000.000	0	
Impianti, attrezzature e macchinari	12.868.000	11.185.957	0	1.682.043
Spese di costituzione, ampliamento e riorganizzaz.			0	
Costi e perdite emissione prestiti			0	0
Costi pluriennali diversi			0	0
Acquisto libri per la biblioteca	811.940	19.564.682	18.752.742	0
Acquisto attrezzatura per C.T.A.	549.179.240	0	0	549.179.240
Acquisto mobili e macchine per ufficio	289.185.480	0		289.185.480
Progetto Life lupo	365.000.450	332.000.450		33.000.000
Prog. Ricerca interv Valorizzazione biodiversità	313.800.000	748.600.000	434.800.000	
			0	0
	79.360.525.796	60.925.951.726	453.552.742	18.888.126.812
Totale attività	180.149.482.149	159.043.088.646	3.738.565.322	24.844.958.825
Deficit patrimoniale				
Disavanzo economico esercizi precedenti			0	0
Disavanzo economico dell' esercizio				0
	0	0	0	0
Totale a pareggio	180.149.482.149	159.043.088.646	3.738.565.322	24.844.958.825
Conti d' ordine				
Valori di terzi depositati a cauzione, a garanzia, ecc.			0	0
Conti diversi			0	0
	0	0	0	0

Numero conti	PASSIVITA'	Consistenze		Differenze	
		al 1.1.2000	al 31.12.2000	in più	in meno
	Poste rettificative dell' attivo				
	Fondo svalutazione crediti			0	0
	Fondo svalutazione titoli e partecipazioni			0	0
	Fondo ammortamento immobili	38.400.000	38.400.000	0	
	Fondo ammortamento impianti, attrezzature e macchinari			0	0
	Fondo ammortam. automezzi, mobili e macchine per ufficio	449.000.000	939.826.685	490.826.685 0	
		487.400.000	978.226.685	490.826.685	0
	Totale passività	86.213.749.213	64.094.182.525	633.445.087	22.753.011.775
	Patrimonio netto				
	Fondo di dotazione			0	0
	Riserve obbligatorie			0	0
	Riserve facoltative			0	0
	Fondo rivalutazione conguaglio monetario			0	0
	Avanzo economico esercizi precedenti	93.935.732.936	93.935.732.936		
	Avanzo economico dell' esercizio		1.013.173.185	1.013.173.185	
			94.948.906.121	1.013.173.185	
	Totale a pareggio	180.149.482.149	159.043.088.646	1.646.618.272	22.753.011.775
	Conti d' ordine				
	Terzi per valori depositati a cauzione, a garanzia, ecc.			0	0
	Conti diversi			0	0
		0	0	0	0

RELAZIONE ILLUSTRATIVA E DI ACCOMPAGNAMENTO AL CONTO CONSUNTIVO ESERCIZIO 2000.-

Il Conto Consuntivo dell'Ente Parco Nazionale del Pollino per l'esercizio 2000 presenta le seguenti risultanze di sintesi:

- *un avanzo finanziario di competenza di L. 4.403.897.010*
- *un saldo attivo di cassa di L. 82.971.293.937*
- *un avanzo di parte corrente di L.4.807.067.010*
- *un avanzo economico di L. 1.013.173.185*
- *un avanzo di amministrazione di L.29.508.340.281*

SITUAZIONE DEL PERSONALE E RELATIVI ONERI

In merito agli oneri per il personale figuranti nella categoria 2^ delle spese correnti, occorre precisare che nel corso dell'esercizio l'Ente si è avvalso di personale proprio per un totale di i n. 22 unità, oltre il Direttore, così composto:
n. 7 unità nella posizione C1 ex VII q.f.;
n.6 unità nella posizione B2 ex VI q.f. ;
n. 1 unità nella posizione B1 ex V q. f.;
n. 1 unità nella posizione A2 ex IV q.f.;
n.4 unità nella posizione A1 ex IV q.f.
n 3 unità , inizialmente in posizione di comando e successivamente immesse in ruolo in applicazione del Dlgs.80/98 nelle posizioni C1, B2, A2.
Nel corso dell'anno 2000 sono state espletate le prove preselettive e le prove scritte relative ai concorsi banditi con deliberazione GE/19/99 per la copertura di n. 9 posti vacanti in pianta organica, di cui n.4 per la posizione C3 ex VIII q.f. e n.5 per la posizione C1 ex VII q.f.. Le procedure si sono concluse per n. 7 concorsi nei primi mesi del 2001 con conseguente assunzione in ruolo di n. 8 unità.
Il totale della spesa per il personale ammontante a L. 1.400.008.123 ha inciso nella misura del 38% circa sul totale delle spese correnti.
Le retribuzioni tabellari sono quelle previste dal contratto nazionale di lavoro per il periodo 1998 - 2000.
Per quanto riguarda il trattamento di fine rapporto si fa presente quanto segue;
a seguito di comunicazione del Ministero Ambiente con nota prot.SCN/2000/3D/4058 dell'08.03.2000 l'ente ha provveduto all' istituzione del fondo indennità anzianità

personale, figurante tra le passività della situazione patrimoniale, per l'ammontare di L.142.618.402, comprendente sia la quota dell'anno 2000 pari a L..72.598.153 ;che le quote pregresse precedentemente non accantonate avendo questo Ente provveduto al versamento delle quote TFR all' INPDAP cui peraltro è stato chiesto il relativo rimborso.

Gli accantonamenti di che trattasi sono stati calcolati secondo quanto previsto dall'art.13 della Legge 70/75 e sono stati iscritti nella 2^ parte del conto economico.

PROVVEDIMENTI DI VARIAZIONE AL BILANCIO

Le previsioni definitive di competenza di L. 18.411.716.488 sono state assestate rispetto le previsioni iniziali per L. 25.055.444.551 a seguito di provvedimenti di variazione adottate ;

ANALASI FINANZIARIA DELLA GESTIONE

Il Quadro sintetico dell'andamento della gestione finanziaria emerge chiaramente dal prospetto di seguito riportato:

Entrate correnti	*L. 8.460.280.224*
Entrate c/ capitale	*" 31.630.000*
TOTALE ENTRATE	*L. 8.491.910.224*
Uscite correnti	*L. 2.720.508.014*
Uscite c/ capitale	*" -------*
TOTALE USCITE	*L. 2.720.508.014*
Risultato di parte corrente	*L.5.739.772.210*
Risultato di parte c/ capitale	*L.. 31.630.000*

ANALISI DELLA GESTIONE ECONOMICA

L'avanzo economico dell'esercizio 2000 è pari a L. 1.013.173.185 ed è costituito dalla somma algebrica dell'avanzo di parte corrente di L.4.807.067.010 e del disavanzo dei componenti non finanziari di L. 3.793.893.825.

a)PARTE CORRENTE

La prima parte del conto economico è costituita da quelle poste che, avendo natura prettamente finanziaria, sono comprese nel rendiconto finanziario e costituiscono il primo indicatore della gestione dell'Ente.

b)PARTE COMPONENTI NON FINANZIARI

Come meglio analizzato nella allegata nota esplicativa si evidenzia che le poste dei componenti non finanziari sono rappresentate da:

- *Ammortamenti .....£. 490.826.685;*
- *Accantonamenti per TFR personale £. 142.618.402;*

- *Variazioni patrimoniali straordinarie: cancellazione di residui attivi e passivi rispettivamente per L. 2.519.182.083 e L. 13.918.707.803.*
- *Assegnazione - autoveicoli da parte del Ministero Ambiente per L. 113.331.218;*
- *Rimborso di somme erogate ad altri Enti in conto capitale £.31.630.000;*
- *Rettifiche per minori passività, erroneamente iscritte nella situazione patrimoniale in precedenti esercizi, L. 2.500.000.000;*
- *Eliminazione spese patrimoniali, minori spese d' investimento, riduzione contributi pubblici, trasferimenti in favore di altri enti per complessive L. 17.204.935.676.*

ANALISI SITUAZIONE AMMINISTRATIVA

La situazione amministrativa presenta un avanzo di L.29.508.340.281 come figura nel presente prospetto di sintesi:

Avanzo di cassa al 01.01.2000	*L. 81.464.050.969 +*
Riscossioni	*L. 12.478.495.606+*
Pagamenti	*L. 10.971.252.638 -*
avanzo di cassa alla fine dell'esercizio	*L. 82.971.293.937*
Residui attivi	*L. 9.510.383.782 +*
Residui passivi	*L.62.973.337.438 -*
AVANZO DI AMMINISTRAZIONE AL 31.1200	*L.29.508.340.281*

Come risulta dal prospetto sopra esposto, l'avanzo di amministrazione passa da L. 13.704.917.551 dell'anno precedente a L. 29.508.340.281.

Il Presidente
Mauro Tripepi

NOTA ESPLICATIVA VARIAZIONI PATRIMONIALI E COMPONENTI DI REDDITO

L'incremento di lire 46.000.000 della voce *Sottoscrizione quote di partecipazione in Società* iscritta tra i valori mobiliari, è stato ottenuto per permutazione dalla voce *Leader II Basilicata e Calabria*, iscritta tra gli **Altri costi pluriennali**;
l'incremento di lire 1.032.850.633 alla voce *Edifici* è stato ottenuto per permutazioni da **Altri costi pluriennali** -voce *Realizzazione PTTA*.- per lire 866.216.133 e - voce *Interventi di valorizzazione turistico-ambientale-* per lire 166.634.500;
l'incremento di lire 2.900.000 della voce *Impianti, attrezzature e macchinari* iscritta tra le **Immobilizzazioni tecniche** è stata ottenuta per permutazione dalla voce *Realizzazione PTTA* degli Altri costi pluriennali;
l'incremento della voce *Automezzi* è il risultato di una sopravvenienza attiva derivante dall'assegnazione all'ente, da parte del Ministero dell'ambiente, di automezzi per un valore di lire di lire 113.331.218 ;
l'incremento di lire 195.969.756 della voce *Mobili e macchine per ufficio* iscritta tra le **Immobilizzazioni tecniche** è stato ottenuto per permutazione dalla voce *Mobili e macchine per ufficio* iscritta tra gli **Altri costi pluriennali**;
l'incremento di lire 51.753.000 della voce *mobili macchine ufficio e attrezzature C.T.A* iscritta tra le **Immobilizzazioni tecniche** è stato ottenuto per permutazione dalla analoga voce iscritta negli **Altri costi pluriennali**;
il valore di lire 334.965.005 della voce *Arredi e allestimenti Centri Visita,* relativo a spese sostenute per progettazione, lavori arredi e allestimenti dei Centri visita è stato ottenuto per permutazione dalla voce *Realizzazione PTTA* degli **Altri costi pluriennali;**
Il valore al 31.12.2000 delle poste incluse tra gli **Altri costi pluriennali** si riferisce prevalentemente a spese in conto capitale non ancora realizzate o in corso di realizzazione che saranno opportunamente riclassificate a seguito della loro attuazione nonché a oneri di natura immateriale che non trovano collocazione nelle altre categorie. Le variazioni in più riguardano spese impegnate nel corso dell'esercizio o permutazioni tra voci degli stessi costi pluriennali, mentre le variazioni in meno, quando non riconducibili ai movimenti permutativi precedentemente evidenziati, riguardano rettifiche di valore conseguenti a minori spese per investimenti, trasferimento di fondi ad altri enti e soggetti diversi per la realizzazione di progetti e interventi vari, eliminazione di spese indirettamente correlate alla realizzazione di investimenti che si è ritenuto opportuno escludere dai valori patrimoniali. In particolare:

- la variazione in meno alla voce *Spese per realizzazione piani forestali* è dovuta alla mancata realizzazione e conseguente cancellazione dell'investimento;
- la variazione in meno alla voce *Realizzazione aree attrezzate* riguarda spese non patrimonializzate;

- la variazione in meno alla voce *Contributi in c/capitale per riqualificazione edilizia*....è dovuta per lire 52.817.453 a trasferimenti in favore di terzi e per lire 4.595.327.009 ad economie per minor costo dell'intervento;
- la variazione in meno alla voce Leader II ...è dovuta per lire 46.000. 000 a permutazioni alla voce *Sottoscrizione quote partecipazione* .. di cui alle categoria **Investimenti mobiliari,** e per lire 14.500.000 ad economie per minore spesa;
- la variazione in meno alla voce *Contributi miglioramento accesso al Parco* è dovuta per lire 350.000.000 a trasferimenti in favore di altri enti e per lire 32.411.515 ad economie per minore spesa;
- la variazione in meno alla voce *Realizzazione PTTA* risulta da permutazioni ad altre voci per lire 1.222.833.880 (v. Edifici per lire 866.216.133, Impianti attrezzat. e macchin. per lire 2.900.000, Arredi e allestimenti Centri Visita per lire 334.965.005, Acquisto libri per biblioteca per lire 18.752.742), da eliminazione spese non patrimonializzate per lire 242.950.502, da riduzione di investimenti programmati conseguente a riduzione di contributi pubblici per lire 2.500.000.000;
- la variazione in meno alla voce *Contributi per attività produttive ecocompatibili* è dovuta a trasferimenti in favore di terzi per lire 7.560.000 e ad economie per minor costo dell'intervento per lire 4.678.518.428;
- le variazioni in meno alla voci *Interventi per strutture ricettive* e *Interventi manutenzione sentieri* rispettivamente di lire 1.500.903.784 e lire 649.031.694 sono dovute a spese e trasferimenti in favore di altri enti ;
- la variazione in meno alla voce *Interventi di valorizzazione turistico-ambientale*.. è dovuta a permutazioni per lire 166.634.500 (v. Edifici) e a trasferimenti in favore di altri enti per lire 80.000.000;
- la variazione in meno di lire 868.010.948 alla voce *Realizzazione PTAP* è dovuta ad eliminazione di spese non patrimonializzabili di cui lire 222.800.000 effettuate in precedenti esercizi;
- la variazione in meno alla voce *Realizzazione centri visita* corrisponde ad economie per minor costo dell'investimento per lire 585.857.856 ed a trasferimenti ad altri enti per lire 20.000.000;
- la variazione in meno alla voce Impianti, attrezzature e macchin. di lire 1.682.043 risulta da economia per minor costo dell'investimento (la spesa di lire 4.132.000 risultante dal rendiconto finanziario risulta già inclusa nelle immobilizzazioni tecniche all'1.1.2000);
- la variazione in più di lire 18.752.742 alla voce *Acquisto libri*...è ottenuta per permutazione dalla voce Realizzazione PTTA;
- la variazione in meno alla voce Acquisto attrezzature per CTA è dovuta per lire 51.753.000 a permutazione (v. Mobili, macchine ufficio e attrezzature CTA nelle immobilizzazioni tecniche) e per lire 497.426.240 ad economie per minori spese;
- la variazione in meno alla voce Acquisto mobili e macchine per ufficio risulta da una permutazione di lire 195.969.756 alla analoga voce della

immobilizzazioni tecniche e da una economia per minore spesa di lire 93.215.724;
- la variazione in meno alla voce Progetto life lupo riguarda spese non patrimonializzate;
- la variazione in più alla voce *Prog. Ricerca interventi valorizzazione biodiversità* riguarda spese impegnate e non ancora pagate nell'anno 2000;

Dal passivo è stata eliminata la voce *Realizzazione aree attrezzate* relativa ad interventi, iscritti nell'attivo con analoga denominazione, da effettuarsi nei comuni del Parco con contributi della regione Basilicata, ed erroneamente già stornati per l'intero importo in precedenti esercizi, prima della effettuazione della relativa spesa.

Le variazioni patrimoniali che hanno originato componenti positivi e negativi di reddito, sono affluite nella parte II del conto economico. Per quanto riguarda in particolare le variazioni negative, queste sono state raggruppate, in base alle cause che le hanno originate, in categorie omogenee iscritte tra le variazioni patrimoniali straordinarie.
Nella voce Eliminazione spese non patrimonializzate risultano incluse spese in conto capitale non incrementative del patrimonio dell'ente.
Le quote annue di ammortamento sono state calcolate secondo i criteri previsti dalla vigente normativa.

PAGINA BIANCA

ENTE PARCO NAZIONALE DEL POLLINO

ESERCIZIO 2001

PAGINA BIANCA

RELAZIONE DEL PRESIDENTE

PAGINA BIANCA

DELIBERAZIONE DEL COMMISSARIO STRAORDINARIO

Affissione all'albo per gg. 15 Reg. 483
dal 01/07/2002 al 14/07/2002

data 28.06.02

DELIBERAZIONE N. 90

OGGETTO:	**APPROVAZIONE CONTO CONSUNTIVO ESERCIZIO FINANZIARIO 2001.**

L'anno duemiladue, addì ventotto del mese di giugno, presso la sede dell'Ente Parco Nazionale del Pollino in Rotonda, il Commissario Straordinario, On.le Dr. Francesco Fino, adotta il presente provvedimento

Funge da Segretario il Direttore, Ing. Annibale Formica.

Svolge le funzioni di verbalizzante il Dr. Gerardo Travaglio.

IL COMMISSARIO STRAORDINARIO

Visto il conto consuntivo relativo all'esercizio finanziario 2001, allegato "A", composto dai seguenti elaborati:

- Rendiconto finanziario;
- Situazione amministrativa;
- Conto economico;
- Situazione patrimoniale;
- Gestione dei residui;
- Gestione di cassa;

Dato atto che il conto in parola è accompagnato dalla prescritta relazione dello scrivente (Allegato B);

Visto il parere Collegio dei Revisori dei Conti reso nella seduta del venticinque e ventisei giugno 2001 con verbale n. 41 (Allegato C);

Fatto presente che la Comunità del Parco non si è ancora espressa in merito e che vi è urgenza di trasmettere il Conto in esame al Ministero dell'Ambiente - SCN -, al Ministero del Tesoro I.G.F. e alla Corte dei Conti - Sezione controllo Enti -, giusta circolare del Ministero dell'Ambiente n.1/97, anche al fine di non superare il termine di cui all'art. 1 comma 42 Legge 28.12.1995 n. 549;

Richiamate la deliberazioni dello scrivente in data odierna, n. 88, di riaccertamento dei residui attivi e passivi, e n. 89 con la quale sono stati eliminati residui attivi e passivi relativi agli esercizi pregressi;

Ritenuto, per quanto sopra, potersi approvare il Conto di che trattasi, con i relativi allegati, salva la successiva trasmissione del parere della Comunità del Parco;

Visto il D.P.R. n. 696/79;

Vista la legge n. 394/91;

DELIBERA

1. di approvare la premessa narrativa quale parte integrante e sostanziale del presente provvedimento;
2. *di approvare l'allegato Conto Consuntivo relativo all'esercizio 2001 con la relativa documentazione di corredo, la quale presenta il seguente prospetto riepilogativo:*

Consistenza della cassa all'inizio dell'esercizio		L. 82.971.293.937
Riscossioni in c/ competenza	L. 9.031.110.521	
in c/ residui	L. 4.460.629.932	L. 13.491.740.453
Pagamenti in c/ competenza	L.9.620.292.516	
in c/ residui	L.10.817.341.331	L.20.437.633.847
Consistenza della cassa alla fine dell'esercizio		L.76.025.400.543
Residui attivi esercizi precedenti	L. 4.371.837.994	

Residui attivi esercizio corrente	L. 535.472.547	L 4.907.310.541
Residui passivi esercizi precedenti	L. 41.705.610.421	
Residui passivi esercizio corrente	L. 9.767.706.280	L.51.473.316.701
Avanzo di amministrazione a fine esercizio		L.29.459.394.383

3. di provvedere per l'inoltro del Conto stesso ai competenti Ministeri e alla Corte dei Conti in ossequio del D.P.C.M. del 12.05.95 con il quale l'Ente Parco è stato dichiarato sottoposto al controllo di detta Corte;
4. di dare atto che ad avvenuta approvazione, da parte del Ministero, del presente provvedimento, i residui attivi e passivi si intendono riportati integralmente nel bilancio di previsione dell'esercizio finanziario 2002;

IL PRESENTE VERBALE VIENE LETTO, APPROVATO E SOTTOSCRITTO.

Il Commissario straordinario
On.le Dr. Francesco FINO

Il Direttore dell'Ente
Ing. Annibale FORMICA

Il Verbalizzante
Dr. Gerardo TRAVAGLIO

Della presente deliberazione viene iniziata oggi la pubblicazione all'Albo pretorio per giorni 15 consecutivi.

Rotonda, 01 LUG. 2002

L'incaricato
Dr. Donato Campese

Si attesta che la presente deliberazione è rimasta pubblicata all'albo dell'Ente per giorni 15 a far data dal _____

Rotonda, _____

L'incaricato
Dr. Donato Campese

□ La presente deliberazione è stata trasmessa al Ministero dell'Ambiente, al Presidente della Comunità del Parco, al Presidente del Collegio dei Revisori dei Conti con nota prot. nr. _____ del _____.

Rotonda, _____

L'incaricato
Dr. Donato Campese

□ La presente deliberazione è divenuta esecutiva per avvenuto decorso, senza rilievi, del termine previsto dall'art. 29 legge 70/75.

Rotonda, _____

L'incaricato
Dr. Donato Campese

RELAZIONE DEL COLLEGIO DEI REVISORI

PAGINA BIANCA

All. C.

verbale n .41

L'anno duemiladue nei giorni 25 e 26 del mese di Giugno, si è riunito presso la sede dell'Ente Parco Nazionale del Pollino in Rotonda, il Collegio dei Revisori dei Conti,nelle persone dei sigg:

1. Prof. Dott. Vincenzo.Nastro -Presidente –
2. Rag.Paesano Alberto -Componente-

Scopi principali della riunione sono:

1. Esame e relazione al conto consuntivo 2001;
2. Varie ed eventuali;

1 - ESAME E RELAZIONE AL CONTO CONSUNTIVO 2001

Il Collegio con riferimento alle sollecitazioni rivolte nel proprio precedente verbale n.40 relativo alla riunione tenutasi il giorno 27 maggio 2002, procede in questa sede all'esame del conto consuntivo dell'esercizio 2001 , sul quale non è ancora stato acquisito il parere della Comunità del Parco e che dovrà essere deliberato dal Commissario Straordinario.

Tale bilancio consuntivo risulta redatto secondo gli schemi allegati al D.P.R n..697/79 ed è corredato dalla relazione illustrativa del predetto Commissario, ai sensi dell'art.32 dello stesso regolamento.

Esso è composto dai seguenti elaborati:
- Rendiconto finanziario;
- Situazione patrimoniale;
- Conto economico;
- Situazione amministrativa.

L'esame del bilancio in questione viene effettuato quindi alla luce anche della illustrazione contenuta nell'anzidetta relazione del Commissario,per quanto questa sia per forza di cose piuttosto scarna,essendo limitata soltanto agli ultimi due mesi della gestione, atteso che lo stesso si è insediato soltanto in data 6 novembre 2001.

Prima di procede all'esame del conto consuntivo in questione , il collegio ritiene opportuno premettere che al bilancio di previsione dell'esercizio 2001 sono state apportate nel corso della gestione variazioni con tre provvedimenti approvati dal Consiglio Direttivo con deliberazioni n.08 del 07.04.2001 , n.20 del 12.06.2001 e n.32 del 29.10.2001, sulle quali il collegio ha espresso parere favorevole dei propri verbali nn.33,34,35 e 37.
A seguito dei suddetti provvedimenti, l'originario bilancio di previsione, il quale pareggiava in £. 12.910.897.000, si è attestato sia in entrata che in uscita nel maggiore importo di £. 39.948.328.181.

Premesso quanto sopra, ed evidenziato che l'Ente si è avvalso come per il precedente anno 2000 di procedure informatiche per la tenuta delle scritture contabili relative alla gestione dei fondi dell'anno 2001, si fa presente che dall'esame dei dati contabili del bilancio consuntivo in questione, possono porsi in evidenza le seguenti risultanze complessive.

A) RENDICONTO FINANZIARIO

La situazione finanziaria, al netto delle partite di giro, pari a lire 627.403.747, così come emerge dal rendiconto finanziario, può essere sinteticamente esposta nel seguente prospetto:

ENTRATE	Previsioni definitive	Consuntivo	Scostamenti
Tit.I^ Entrate contributive	0	0	0
Tit.II^-Entrate derivanti da trasferimenti correnti	7.894.987.900	7.713.173.900	- 181.814.000
Tit.III^ Altre Entrate	340.000.000	109.842.089	-230. 157.911
Tit.IV^Entrate per alienazione ecc.	0	135.000	+135.000
Tit.V^ Entrate derivanti da trasferimenti in conto capit.	0	1.116.028.332	+1.116.028.332
Tit.VI^ Accensione di Prestiti	0	0	0
TOTALE Entrate	8.234.987.900	8.939.179.321	+704.191.421

SPESE	Previsioni definitive	Consuntivo	Scostamenti
Spese correnti	14.685.080.825	11.713.730.727	- 2.971.350.098
Spese in c/capitale	23.058.247.356.	7.046.864.322	- 16.011.383.034
TOTALE Spese	37.743.328.181	18.760.595.049	- 18.982.733.132

DISAVANZO FINANZIARIO 9.821.415.728

Come può rilevarsi dai dati sopra esposti l'indicato disavanzo di competenza è così determinato:Disavanzo di parte corrente £. 3.890.714.738 e disavanzo in conto capitale di lire 5.930.700.990.

A) CONTO ECONOMICO

Componenti negativi di reddito	L. 52.827.510.027
Componenti positivi di redito	L. 19.606.847.564
Disavanzo economico	L. 33.220.662.463

Il disavanzo economico, come evidenziato dai prospetti contabili, è ottenuto dalla somma algebrica del disavanzo di parte corrente pari a lire 3.890.714.738 e del disavanzo dei componenti non finanziari pari a lire 29.329.947.725 (41.113.779.300 - 11.783.831.575).

Il risultato relativo ai componenti non finanziari, come meglio analizzato nella nota esplicativa allegata alla relazione del Presidente, è stato essenzialmente determinato dalla opportunità di apportare variazioni patrimoniali straordinarie, riferite alla radiazione di residui ed alla eliminazione di spese già considerate di investimento o incrementative del patrimonio, nonché dalla eliminazione di contributi pubblici già iscritti a seguito di precedenti affidamenti e successivamente non confermati.

Gli ammortamenti sono stati calcolati secondo i criteri previsti dalle vigenti disposizioni in materia.

E' da evidenziare che tra i componenti non finanziari figura un accantonamento per indennità di anzianità del personale di lire 88.254.449.

Peraltro si è accertato che le quote accantonate risultano calcolate secondo quanto prescritto dall'art.13 della Legge 20 marzo 1975 n.70.

B) SITUAZIONE AMMINISTRATIVA

Fondo di cassa all'inizio dell'esercizio		L. 82.971.293.937
Riscossioni in c/competenza	L. 9.031.110.521	
" in c/residui	L. 4.460.629.932	
		L. 13.491.740.453
		L. 96.463.034.390
Pagamenti in c/competenza	L. 9.620.292.516	
" in c/residui	L.10.817.341.331	
		L. 20.437.633.847
Fondo di cassa a fine esercizio		L. 76.025.400.543
Residui attivi esercizi precedenti	L. 4.371.837.994	
" dell'esercizio	L. 535.472.547	
		L. 4.907.310.541
Residui passivi degli esercizi precedenti	L.41.705.610.421	
" dell'esercizio	L. 9.767.706.280	
		L. 51.473.316.701
AVANZO DI AMMINISTRAZIONE a fine esercizio		L. 29..459.394.383

L'indicato avanzo di amministrazione registra un decremento di L.48.945.898 rispetto a quello determinato alla chiusura del precedente anno finanziario in L. 29.508.340.281.

D) GESTIONE DEI RESIDUI

Esercizio	Residui attivi	Residui passivi
2000	9.510.383.782	62.973.337.438
2001	4.907.310.541	51.473.316.701

In proposito il Collegio, pur avendo preso atto che l'Ente ha provveduto ad un generale riaccertamento dei residui provenienti dai precedenti anni, rileva tuttavia che permangono comunque sia residui attivi, ma soprattutto residui passivi, di notevole ammontare. In merito a questi ultimi si ritiene di evidenziare che la parte più rilevante degli stessi si riferisce a spese in conto capitale relative all'attuazione di interventi finanziati con fondi a destinazione vincolata per la realizzazione di piani e progetti .

Sulle base delle suesposte risultanze contabili recate dal Consuntivo in esame (avanzo di cassa di L.76.025.400.543 e avanzo di amministrazione di lire 29.459.394.383), il Collegio, così come ebbe ad auspicare in sede di esame del rendiconto relativo al precedente anno 2000, ritiene che l'Ente debba dare in breve tempo nuovo impulso alla realizzazione dei propri programmi , ponendo in essere le necessarie azioni gestionali.

Conclusivamente il Collegio, sulla base dei dati risultanti dai documenti costituenti il conto consuntivo all'anno 2001, pur evidenziando che la gestione si è conclusa con un rilevante avanzo di amministrazione ed un altrettanto avanzo di cassa , i quali denotano un lento e faticoso processo di accelerazione della spesa, si ritiene di poter esprimere parere favorevole all'approvazione del consuntivo in questione.

Con l'occasione e con riferimento a quanto fatto presente nel proprio precedente verbale n.40 del 27 Maggio 2002 , in ordine ai rilievi a suo tempo formulati sul conto consuntivo dell'anno 2000, avendo constatato che le motivazioni di tali rilievi sono state in gran parte rimosse da successive operazioni poste in essere dal Commissario Straordinario il quale ha provveduto anche ad una consistente riduzione della massa dei residui attivi e passivi esistenti alla chiusura dell'esercizio 2000, è del parere che possa rivedersi in senso favorevole il parere a suo tempo espresso in ordine all'approvazione del conto consuntivo relativo all'anno 2000.

2.- VARIE ED EVENTUALI

1) Il Collegio, con riferimento all'avanzo di amministrazione risultante dal conto consuntivo 2001 ritiene di far presente che, già prima che detto avanzo fosse determinato, l'Ente ha avuto la necessità, nel corso della corrente gestione, di

provvedere ad utilizzarne una minima parte per far fronte a piccole spese, mediante atti propedeutici alla effettiva assunzione dei relativi impegni.

Poiché tale procedura era in contrasto con quanto disposto in ordine all'utilizzazione del presunto avanzo di amministrazione dall'art.8 del regolamento di cui al D.P.R. 696/1979, il Commissario Straordinario ha ritenuto opportuno consultarsi preventivamente con il Presidente di questo Collegio, il quale, in relazione al modesto ammontare delle somme occorrenti rispetto al previsto avanzo, ha ritenuto di dare informalmente il proprio benestare.

Quanto sopra si è ritenuto di porre in evidenza al fine di formalizzare ora per allora il parere favorevole sull'utilizzo, prima dell'approvazione del conto consuntivo 2001, di parte del presunto avanzo di amministrazione considerato in sede di impostazione del bilancio per il corrente anno finanziario .

Pertanto, si ritiene che allo stato attuale , essendo stato ormai determinato l'effettivo avanzo di amministrazione , possano ritenersi validi non solo le utilizzazioni precedenti , ma anche quelle che dovessero risultare necessarie, ancor prima che il consuntivo del 2001 riporti l'approvazione da parte dell'amministrazione vigitante.

2) Il Collegio ritiene di porre in evidenza che nel corso della gestione 2001 l'Ente ha provveduto all'acquisto di un terreno dal Comune di Terranova per l'importo di lire 1.662.094.500. Oltre a tale acquisto, dal bilancio in esame si rileva anche l'assunzione di impegno di spesa per l'importo di lire 11.380.000 destinato all'acquisto di altro terreno dal Comune di Viggianello . Per i suddetti acquisti , non si hanno osservazioni da formulare, considerato che i terreni erano di proprietà di amministrazioni comunali e che la loro acquisizione aveva precise finalità, quale quella della tutela e conservazione del lupo per il terreno del Comune di terranova, e quella della realizzazione di un progetto di sentieristica relativamente al terreno acquistato dal Comune di Viggianello.

Da quanto sopra si coglie tuttora l'occasione per evidenziare che nel corso del corrente anno l'Ente ha provveduto a dare attuazione ad un acquisto, precedentemente programmato, di un altro terreno di consistente estensione ricadente nel Comune di Morano Calabro il cui costo è ammontato ad oltre 3.200.000 euro.

In proposito considerato che tale acquisto sembra non abbia alcuna precisa e valida finalizzazione ed atteso altresì che al momento non risulta ancora predisposto il Piano del Parco, oltre al regolamento ed al Piano Socio-economico, il Collegio nutre forti perplessità sulla economicità, ma soprattutto sulla opportunità della suddetta operazione di acquisto, tenuto conto altresì' che per la gestione di tali terreni non risulta adottato, allo stato, alcun provvedimento.

Del che il presente verbale che, letto e confermato, viene sottoscritto e del quale ne vengono consegnate due copie al Commissario Straordinario dell'Ente dell'Ente affinchè ne trasmetta una al Ministero dell' Ambiente e dellòa Tutela del Territorio- Direzione per la Conservazione della Natura , mentre, a cura del Presidente del Collegio ne viene inviata copia sia al Ministero dell'Economia e delle Finanze – Dipartimento della Ragioneria Generale dello Stato – I.G.F. – Ufficio VII^ , sia alla Corte dei Conti – Sezione Controllo Enti, in ossequio alla determinazione n. 54/96 della stessa Corte.

Rotonda, li 26 Giugno 2002.-

IL PRESIDENTE
(Prof. Vincenzo Nastrò)

IL COMPONENTE
(Rag.Alberto Paesano)

PAGINA BIANCA

BILANCIO CONSUNTIVO

RENDICONTO FINANZIARIO - ENTRATE - Esercizio 2001

(Importi espressi in lire)

T I T O L O 1 - ENTRATE CONTRIBUTIVE

Codice	Numero	Denominazione	G E S T I O N E D I C O M P E T E N Z A								
			P r e v i s i o n i				S o m m e a c c e r t a t e			Differenze rispetto le previsioni	
			Iniziali	Variazioni + (7-4)	Variazioni - (4-7)	Definitive (4+5-6)	Riscosse	Da riscuotere (10-8)	Tot. accertati (8+9)	In + (10-7)	In - (7-10)
1	2	3	4	5	6	7	8	9	10	11	12
CTG.	1	ALIQUOTE CONTRIBUTIVE A CARICO DEI DATORI DI LAVORI E/O DEGLI ISCRITTI									
1 01 10	1010	Aliquote contributive a carico dei datori di lavoro									
		Tot. CTG. 1 ALIQUOTE CONTRIBUTIVE A CARICO DEI DATORI DI LAVORI E/O DEGLI ISCRITTI									
		Riep. TIT. 1 ENTRATE CONTRIBUTIVE Tot. CTG. 1 ALIQUOTE CONTRIBUTIVE A CARICO DEI DATORI DI LAVORI E/O DEGLI ISCRITTI Tot. CTG. 2 QUOTE DI PARTECIPAZIONE DEGLI ISCRITTI ALL'ONERE DI SPECIFICHE GESTIONI									
		Tot. TIT. 1 ENTRATE CONTRIBUTIVE									

RENDICONTO FINANZIARIO - ENTRATE - Esercizio 2001

(Importi espressi in lire)

T I T O L O 1 - ENTRATE CONTRIBUTIVE

Codice	Numero		G E S T I O N E D E I R E S I D U I A T T I V I						G E S T I O N E D I C A S S A				Totale residui attivi al termine dell'esercizio (9+15)
			Residui iniziali	Riscossioni	Da riscuotere (16-14)	Totali (14+15)	Variazioni		Previsioni	Riscossioni	Differenza rispetto le previsioni		
							In + (16-13)	In - (13-16)			In + (20-19)	In - (19-20)	
1	2		13	14	15	16	17	18	19	20	21	22	23
1 01 10	1010												

RENDICONTO FINANZIARIO - ENTRATE - Esercizio 2001

(Importi espressi in lire)

TITOLO 2 - ENTRATE DERIVANTI DA TRASFERIMENTI CORRENTI

Codice	Numero	Denominazione	GESTIONE DI COMPETENZA								
			Previsioni				Somme accertate			Differenze rispetto le previsioni	
			Iniziali	Variazioni + (7-4)	Variazioni - (4-7)	Definitive (4+5-6)	Riscosse	Da riscuotere (10-8)	Tot. accertati (8+9)	In + (10-7)	In - (7-10)
1	2	3	4	5	6	7	8	9	10	11	12
CTG.	3	TRASFERIMENTI DA PARTE DELLO STATO									
2 03 10	3010	Contributo del Ministero Ambiente per il funzionamneto della normale gestione.	8.365.897.000		1.313.600.000	7.052.297.000	7.052.297.000		7.052.297.000		
2 03 30	3030	Contributo straordinario del Ministero Ambiente per realizzazione workshop - P.O.M.A. Misura 2.4									
2 03 40	3040	Contributo straordinario dello stato per studi fattibilito- Riqualifiaz. e valorizzaz. ambient. e paesagg. autostrada nel Parco v. cap. usc. 5370									
2 03 50	3050	Contributo straordinario Ministero Ambiente per manifestazione "Parchi in festa"v. cap.5140 uscita per L. 70.000.000									
		Tot. CTG. 3 TRASFERIMENTI DA PARTE DELLO STATO	**8.365.897.000**		**1.313.600.000**	**7.052.297.000**	**7.052.297.000**		**7.052.297.000**		
CTG.	4	TRASFERIMENTI DA PARTE DELLE REGIONI									
2 04 10	4010	Contributo Straordinario della Regione Basilicata.									
2 04 20	4020	Contributo della Regione per la formazione connessa al progetto L.S.U.									
2 04 30	4030	Contributi straordinari per spese correnti dalle Regioni									
2 04 40	4040	Contributi dalla Regione Basilicata e Calabria per Progetto L.S.U.		214.690.900		214.690.900	214.690.900		214.690.900		
		Tot. CTG. 4 TRASFERIMENTI DA PARTE DELLE REGIONI		**214.690.900**		**214.690.900**	**214.690.900**		**214.690.900**		

RENDICONTO FINANZIARIO - ENTRATE - Esercizio 2001

(Importi espressi in lire)

TITOLO 2 - ENTRATE DERIVANTI DA TRASFERIMENTI CORRENTI

Codice	Numero		GESTIONE DEI RESIDUI ATTIVI						GESTIONE DI CASSA				Totale residui attivi al termine dell'esercizio (9+15)
			Residui iniziali	Riscossioni	Da riscuotere (16-14)	Totali (14+15)	Variazioni		Previsioni	Riscossioni	Differenza rispetto le previsioni		
							In + (16-13)	In - (13-16)			In + (20-19)	In - (19-20)	
1	2		13	14	15	16	17	18	19	20	21	22	23
2 03 10	3010								7.052.297.000	7.052.297.000			
2 03 30	3030		81.313.340	81.313.340		81.313.340			81.313.340	81.313.340			
2 03 40	3040		57.500.000					57.500.000	57.500.000			57.500.000	
2 03 50	3050												
			138.813.340	81.313.340		81.313.340		57.500.000	7.191.110.340	7.133.610.340		57.500.000	
2 04 10	4010		4.374.000.000	4.374.000.000		4.374.000.000			4.374.000.000	4.374.000.000			
2 04 20	4020												
2 04 30	4030												
2 04 40	4040								214.690.900	214.690.900			
			4.374.000.000	4.374.000.000		4.374.000.000			4.588.690.900	4.588.690.900			

RENDICONTO FINANZIARIO - ENTRATE - Esercizio 2001

(Importi espressi in lire)

TITOLO 2 - ENTRATE DERIVANTI DA TRASFERIMENTI CORRENTI

Codice	Numero	Denominazione	GESTIONE DI COMPETENZA								
			Previsioni				Somme accertate			Differenze rispetto le previsioni	
			Iniziali	Variazioni + (7-4)	Variazioni - (4-7)	Definitive (4+5-6)	Riscosse	Da riscuotere (10-8)	Tot. accertati (8+9)	In + (10-7)	In - (7-10)
1	2	3	4	5	6	7	8	9	10	11	12
CTG.	5	TRASFERIMENTI DA PARTE DEI COMUNI E DELLE PROVINCE									
2 05 10	5010	Contributo della provincia per spese correnti									
2 05 20	5020	Contributo dai Comuni per studio di fattibilità "Recupero centri storici del Parco" v. cap. 5380 uscita per L. 214.000.000		214.000.000		214.000.000		123.093.000	123.093.000		90.907.000
		Tot. CTG. 5 TRASFERIMENTI DA PARTE DEI COMUNI E DELLE PROVINCE		214.000.000		214.000.000		123.093.000	123.093.000		90.907.000
CTG.	6	TRASFERIMENTI DA PARTE DI ALTRI ENTI DEL SETTORE PUBBLICO E PRIVATO									
2 06 10	6010	Contributo Ministero Lavoro Programma Operativo F.S.E.									
2 06 20	6020	Contributo Ministero Lavoro per interventi per la formazione e l'occupazione nelle Regioni del Mezzogiorno Emerg. Occ. Sud v. cap. usc .4990									
2 06 30	6030	Contributo Soprintendenza beni ambientali per studio fattibilità "Recupero centri storici del parco"v. cap. 5380 uscite per L.414.000.000		414.000.000		414.000.000		323.093.000	323.093.000		90.907.000
		Tot. CTG. 6 TRASFERIMENTI DA PARTE DI ALTRI ENTI DEL SETTORE PUBBLICO E PRIVATO		414.000.000		414.000.000		323.093.000	323.093.000		90.907.000
		Riep. TIT. 2 ENTRATE DERIVANTI DA TRASFERIMENTI CORRENTI									
		Tot. CTG. 3 TRASFERIMENTI DA PARTE DELLO STATO	8.365.897.000		1.313.600.000	7.052.297.000	7.052.297.000		7.052.297.000		

PARCO NAZIONALE

RENDICONTO FINANZIARIO - ENTRATE - Esercizio 2001

(Importi espressi in lire)

TITOLO 2 - ENTRATE DERIVANTI DA TRASFERIMENTI CORRENTI

Codice	Numero		GESTIONE DEI RESIDUI ATTIVI						GESTIONE DI CASSA				Totale residui attivi al termine dell'esercizio (9+15)
			Residui iniziali	Riscossioni	Da riscuotere (16-14)	Totali (14+15)	Variazioni		Previsioni	Riscossioni	Differenza rispetto le previsioni		
							In + (16-13)	In - (13-16)			In + (20-19)	In - (19-20)	
1	2		13	14	15	16	17	18	19	20	21	22	23
2 05 10	5010												
2 05 20	5020								214.000.000			214.000.000	123.093.000
									214.000.000			214.000.000	123.093.000
2 06 10	6010												
2 06 20	6020												
2 06 30	6030								414.000.000			414.000.000	323.093.000
									414.000.000			414.000.000	323.093.000
			138.813.340	81.313.340		81.313.340		57.500.000	7.191.110.340	7.133.610.340		57.500.000	

ZIONALE DEL

RENDICONTO FINANZIARIO - ENTRATE - Esercizio 2001

(Importi espressi in lire)

TITOLO 2 - ENTRATE DERIVANTI DA TRASFERIMENTI CORRENTI

Codice	Numero	Denominazione	GESTIONE DI COMPETENZA								
			Previsioni				Somme accertate			Differenze rispetto le previsioni	
			Iniziali	Variazioni + (7-4)	Variazioni - (4-7)	Definitive (4+5-6)	Riscosse	Da riscuotere (10-8)	Tot. accertati (8+9)	In + (10-7)	In - (7-10)
1	2	3	4	5	6	7	8	9	10	11	12
		Tot. CTG. 4 TRASFERIMENTI DA PARTE DELLE REGIONI		214.690.900		214.690.900	214.690.900		214.690.900		
		Tot. CTG. 5 TRASFERIMENTI DA PARTE DEI COMUNI E DELLE PROVINCE		214.000.000		214.000.000		123.093.000	123.093.000		90.907.000
		Tot. CTG. 6 TRASFERIMENTI DA PARTE DI ALTRI ENTI DEL SETTORE PUBBLICO E PRIVATO		414.000.000		414.000.000		323.093.000	323.093.000		90.907.000
		Tot. TIT. 2 ENTRATE DERIVANTI DA TRASFERIMENTI CORRENTI	8.365.897.000	842.690.900	1.313.600.000	7.894.987.900	7.266.987.900	446.186.000	7.713.173.900		181.814.000

RENDICONTO FINANZIARIO - ENTRATE - Esercizio 2001

(Importi espressi in lire)

TITOLO 2 - ENTRATE DERIVANTI DA TRASFERIMENTI CORRENTI

Codice	Numero		GESTIONE DEI RESIDUI ATTIVI						GESTIONE DI CASSA				Totale residui attivi al termine dell'esercizio (9+15)
			Residui iniziali	Riscossioni	Da riscuotere (16-14)	Totali (14+15)	Variazioni		Previsioni	Riscossioni	Differenza rispetto le previsioni		
							In + (16-13)	In - (13-16)			In + (20-19)	In - (19-20)	
1	2		13	14	15	16	17	18	19	20	21	22	23
			4.374.000.000	4.374.000.000		4.374.000.000			4.588.690.900	4.588.690.900			
									214.000.000			214.000.000	123.093.000
									414.000.000			414.000.000	323.093.000
			4.512.813.340	4.455.313.340		4.455.313.340		57.500.000	12.407.801.240	11.722.301.240		685.500.000	446.186.000

RENDICONTO FINANZIARIO - ENTRATE - Esercizio 2001

(Importi espressi in lire)

TITOLO 3 - ALTRE ENTRATE

Codice	Numero	Denominazione	GESTIONE DI COMPETENZA								
			Previsioni				Somme accertate			Differenze rispetto le previsioni	
			Iniziali	Variazioni + (7-4)	Variazioni - (4-7)	Definitive (4+5-6)	Riscosse	Da riscuotere (10-8)	Tot. accertati (8+9)	In + (10-7)	In - (7-10)
1	2	3	4	5	6	7	8	9	10	11	12
CTG.	7	ENTRATE DERIVANTI DALLA VENDITA DI BENI E DALLA PRESTAZIONE DI SERVIZI									
3 07 10	7010	Ricavi della vendita di Prodot diversi	70.000.000			70.000.000	2.388.000		2.388.000		67.612.000
3 07 20	7020	Ricavi dalla vendita di pubblicazioni editi dall'Ente	50.000.000			50.000.000	3.247.000	10.402.800	13.649.800		36.350.200
3 07 30	7030	Proventi da prestazione di servizi									
3 07 40	7040	Realizzi per cessioni materiali fuori uso non cespiti									
3 07 50	7050	Altri proventi	5.000.000			5.000.000					5.000.000
3 07 60	7060	Ricavi dalla vendita di prodotti tipici del Parco e dall'uso del marchio	20.000.000			20.000.000					20.000.000
3 07 70	7070	Proventi derivanti dall'utilizzo di attrezzature e strutture dell'Ente									
3 07 80	7080	Proventi derivanti dalla gestione di rifugi alpini e altre strutture ricettive									
3 07 90	7090	Proventi derivanti dalla gestione di aree verdi e di arree attrezzate	10.000.000			10.000.000					10.000.000
3 07 100	7100	Proventi derivanti dal noleggio di animali e attrezzature diverse									
3 07 110	7110	Proventi derivanti dalla gestione del giardino botanico,del museo etc.									
3 07 120	7120	Proventi derivanti dalle utilizzazioni boschive e dagli alpeggi									
3 07 130	7130	Proventi derivanti dalla gestione di piani faunistici									

RENDICONTO FINANZIARIO - ENTRATE - Esercizio 2001

(Importi espressi in lire)

T I T O L O 3 - ALTRE ENTRATE

Codice	Numero		GESTIONE DEI RESIDUI ATTIVI						GESTIONE DI CASSA				Totale residui attivi al termine dell'esercizio (9+15)
			Residui iniziali	Riscossioni	Da riscuotere (16-14)	Totali (14+15)	Variazioni		Previsioni	Riscossioni	Differenza rispetto le previsioni		
							In + (16-13)	In - (13-16)			In + (20-19)	In - (19-20)	
1	2		13	14	15	16	17	18	19	20	21	22	23
3 07 10	7010								70.000.000	2.388.000		67.612.000	
3 07 20	7020								50.000.000	3.247.000		46.753.000	10.402.800
3 07 30	7030												
3 07 40	7040												
3 07 50	7050								5.000.000			5.000.000	
3 07 60	7060								20.000.000			20.000.000	
3 07 70	7070												
3 07 80	7080												
3 07 90	7090								10.000.000			10.000.000	
3 07 100	7100												
3 07 110	7110												
3 07 120	7120												
3 07 130	7130												

RENDICONTO FINANZIARIO - ENTRATE - Esercizio 2001

(Importi espressi in lire)

T I T O L O 3 - ALTRE ENTRATE

Codice	Numero	Denominazione	GESTIONE DI COMPETENZA								
			Previsioni				Somme accertate			Differenze rispetto le previsioni	
			Iniziali	Variazioni + (7-4)	Variazioni - (4-7)	Definitive (4+5-6)	Riscosse	Da riscuotere (10-8)	Tot. accertati (8+9)	In + (10-7)	In - (7-10)
1	2	3	4	5	6	7	8	9	10	11	12
3 07 140	7140	Proventi derivanti dalla gestione aziendale d i beni patrimoniali									
3 07 150	7150	Proventi derivanti dal pagamento dei biglietti o di accesso alle aree protette									
		Tot. CTG. 7 ENTRATE DERIVANTI DALLA VENDITA DI BENI E DALLA PRESTAZIONE DI SERVIZI	155.000.000			155.000.000	5.635.000	10.402.800	16.037.800		138.962.200
CTG.	8	REDDITI E PROVENTI PATRIMONIALI									
3 08 10	8010	Affitto immobili									
3 08 20	8020	Interessi e premi su titoli a reddito fisso									
3 08 30	8030	Interessi su depositi e conti correnti	5.000.000			5.000.000	1.624		1.624		4.998.376
		Tot. CTG. 8 REDDITI E PROVENTI PATRIMONIALI	5.000.000			5.000.000	1.624		1.624		4.998.376
CTG.	9	POSTE CORRETTIVE E COMPENSATIVE DI SPESE CORRENTI									
3 09 10	9010	Recupero e rimborsi diversi.	120.000.000			120.000.000	9.249.631	73.638.034	82.887.665		37.112.335
3 09 20	9020	indennizzi di assicurazione									
3 09 30	9030	Concorsi nelle spese	50.000.000			50.000.000	10.915.000		10.915.000		39.085.000
3 09 40	9040	Recupero spese per danni arre cati al patrimo nio									
		Tot. CTG. 9 POSTE CORRETTIVE E COMPENSATIVE DI SPESE CORRENTI	170.000.000			170.000.000	20.164.631	73.638.034	93.802.665		76.197.335

RENDICONTO FINANZIARIO - ENTRATE - Esercizio 2001

(Importi espressi in lire)

T I T O L O 3 - ALTRE ENTRATE

Codice	Numero		GESTIONE DEI RESIDUI ATTIVI						GESTIONE DI CASSA				Totale residui attivi al termine dell'esercizio (9+15)
			Residui iniziali	Riscossioni	Da riscuotere (16-14)	Totali (14+15)	Variazioni		Previsioni	Riscossioni	Differenza rispetto le previsioni		
							In + (16-13)	In - (13-16)			In + (20-19)	In - (19-20)	
1	2		13	14	15	16	17	18	19	20	21	22	23
3 07 140	7140												
3 07 150	7150												
									155.000.000	5.635.000		149.365.000	10.402.800
3 08 10	8010												
3 08 20	8020												
3 08 30	8030								5.000.000	1.624		4.998.376	
									5.000.000	1.624		4.998.376	
3 09 10	9010		1.000.000		1.000.000	1.000.000			121.000.000	9.249.631		111.750.369	74.638.034
3 09 20	9020												
3 09 30	9030								50.000.000	10.915.000		39.085.000	
3 09 40	9040												
			1.000.000		1.000.000	1.000.000			171.000.000	20.164.631		150.835.369	74.638.034

RENDICONTO FINANZIARIO - ENTRATE - Esercizio 2001

(Importi espressi in lire)

T I T O L O 3 - ALTRE ENTRATE

Codice	Numero	Denominazione	GESTIONE DI COMPETENZA								
			Previsioni				Somme accertate			Differenze rispetto le previsioni	
			Iniziali	Variazioni + (7-4)	Variazioni - (4-7)	Definitive (4+5-6)	Riscosse	Da riscuotere (10-8)	Tot. accertati (8+9)	In + (10-7)	In - (7-10)
1	2	3	4	5	6	7	8	9	10	11	12
CTG.	10	ENTRATE NON CLASSIFICABILI IN ALTRE VOCI									
3 10 10	10010	Proventi per conciliazione a mezzo,risarcimenti danni e ricavi vendite cose sequestrate ed altri proventi eventuali	10.000.000			10.000.000					10.000.000
		Tot. CTG. 10 ENTRATE NON CLASSIFICABILI IN ALTRE VOCI	10.000.000			10.000.000					10.000.000
		Riep. TIT. 3 ALTRE ENTRATE									
		Tot. CTG. 7 ENTRATE DERIVANTI DALLA VENDITA DI BENI E DALLA PRESTAZIONE DI SERVIZI	155.000.000			155.000.000	5.635.000	10.402.800	16.037.800		138.962.200
		Tot. CTG. 8 REDDITI E PROVENTI PATRIMONIALI	5.000.000			5.000.000	1.624		1.624		4.998.376
		Tot. CTG. 9 POSTE CORRETTIVE E COMPENSATIVE DI SPESE CORRENTI	170.000.000			170.000.000	20.164.631	73.638.034	93.802.665		76.197.335
		Tot. CTG. 10 ENTRATE NON CLASSIFICABILI IN ALTRE VOCI	10.000.000			10.000.000					10.000.000
		Tot. TIT. 3 ALTRE ENTRATE	340.000.000			340.000.000	25.801.255	84.040.834	109.842.089		230.157.911

RENDICONTO FINANZIARIO - ENTRATE - Esercizio 2001

(Importi espressi in lire)

TITOLO 3 - ALTRE ENTRATE

Codice	Numero		GESTIONE DEI RESIDUI ATTIVI						GESTIONE DI CASSA				Totale residui attivi al termine dell'esercizio (9+15)
			Residui iniziali	Riscossioni	Da riscuotere (16-14)	Totali (14+15)	Variazioni		Previsioni	Riscossioni	Differenza rispetto le previsioni		
							In + (16-13)	In - (13-16)			In + (20-19)	In - (19-20)	
1	2		13	14	15	16	17	18	19	20	21	22	23
3 10 10	10010								10.000.000			10.000.000	
									10.000.000			10.000.000	
									155.000.000	5.635.000		149.365.000	10.402.800
									5.000.000	1.624		4.998.376	
			1.000.000		1.000.000	1.000.000			171.000.000	20.164.631		150.835.369	74.638.034
									10.000.000			10.000.000	
			1.000.000		1.000.000	1.000.000			341.000.000	25.801.255		315.198.745	85.040.834

RENDICONTO FINANZIARIO - ENTRATE - Esercizio 2001

(Importi espressi in lire)

T I T O L O 4 - ENTRATE PER ALIENAZIONE DI BENI PATRIMONIALI E RISCOSSIONE DI CREDITI

Codice	Numero	Denominazione	GESTIONE DI COMPETENZA								
			Previsioni				Somme accertate			Differenze rispetto le previsioni	
			Iniziali	Variazioni + (7-4)	Variazioni - (4-7)	Definitive (4+5-6)	Riscosse	Da riscuotere (10-8)	Tot. accertati (8+9)	In + (10-7)	In - (7-10)
1	2	3	4	5	6	7	8	9	10	11	12
CTG.	11	ALIENAZIONE DI IMMOBILI E DIRITTI REALI									
4 11 10	11010	Alienazione terreni									
4 11 20	11020	Alienazione edifici									
4 11 30	11030	Alienazione diritti reali									
4 11 40	11040	Realizzi diversi									
		Tot. CTG. 11 ALIENAZIONE DI IMMOBILI E DIRITTI REALI									
CTG.	12	ALIENAZIONE DI IMMOBILIZZAZIONI TECNICHE									
4 12 10	12010	Alienazione beni immobili arredi e macchine ufficio									
4 12 20	12020	Alienazione libri e pubblicazioni della biblioteca									
4 12 30	12030	Alienazione di strum. scient. ed attrezzature tecniche									
4 12 40	12040	Alinazione macchine e attrezzature agricole									
4 12 50	12050	Alienazione autonezzi									
4 12 60	12060	alienazione bestiame									
4 12 70	12070	Alienazione attrezzatura varia e minuta e di laboratorio									
4 12 80	12080	Alienazione impianti radio e attrezzature varie di radiocom.									
		Tot. CTG. 12 ALIENAZIONE DI IMMOBILIZZAZIONI TECNICHE									

RENDICONTO FINANZIARIO - ENTRATE - Esercizio 2001

(Importi espressi in lire)

TITOLO 4 - ENTRATE PER ALIENAZIONE DI BENI PATRIMONIALI E RISCOSSIONE DI CREDITI

Codice	Numero		GESTIONE DEI RESIDUI ATTIVI						GESTIONE DI CASSA				Totale residui attivi al termine dell'esercizio (9+15)
			Residui iniziali	Riscossioni	Da riscuotere (16-14)	Totali (14+15)	Variazioni		Previsioni	Riscossioni	Differenza rispetto le previsioni		
							In + (16-13)	In - (13-16)			In + (20-19)	In - (19-20)	
1	2		13	14	15	16	17	18	19	20	21	22	23
4 11 10	11010												
4 11 20	11020												
4 11 30	11030												
4 11 40	11040												
4 12 10	12010												
4 12 20	12020												
4 12 30	12030												
4 12 40	12040												
4 12 50	12050												
4 12 60	12060												
4 12 79	12070												
4 12 80	12080												

RENDICONTO FINANZIARIO - ENTRATE - Esercizio 2001

(Importi espressi in lire)

TITOLO 4 - ENTRATE PER ALIENAZIONE DI BENI PATRIMONIALI E RISCOSSIONE DI CREDITI

Codice	Numero	Denominazione	GESTIONE DI COMPETENZA								
			Previsioni				Somme accertate			Differenze rispetto le previsioni	
			Iniziali	Variazioni + (7-4)	Variazioni - (4-7)	Definitive (4+5-6)	Riscosse	Da riscuotere (10-8)	Tot. accertati (8+9)	In + (10-7)	In - (7-10)
1	2	3	4	5	6	7	8	9	10	11	12
CTG.	13	REALIZZO DI VALORI MOBILIARI									
4 13 10	13010	Cessioni di partecipazioni azionarie									
		Tot. CTG. 13 REALIZZO DI VALORI MOBILIARI									
CTG.	14	RISCOSSIONI DI CREDITO									
4 14 10	14010	Prelevamenti di depositi bancari									
4 14 20	14020	prelevamenti da depositi vincolati per liquidazione di indennita di anzianita									
4 14 30	14030	Ritiro depositi a cauzione presso terzi						135.000	135.000	135.000	
4 14 40	14040	Riscossione crediti diversi									
4 14 50	14050	Rimborso anticipazioni alle gestioni autonome									
4 14 60	14060	prelevamenti della tesoreria provinciale dello Stato									
4 14 70	14070	Rimborsi Iva a credito									
		Tot. CTG. 14 RISCOSSIONI DI CREDITO						135.000	135.000	135.000	
		Riep. TIT. 4 ENTRATE PER ALIENAZIONE DI BENI PATRIMONIALI E RISCOSSIONE DI CREDITI Tot. CTG. 11 ALIENAZIONE DI IMMOBILI E DIRITTI REALI Tot. CTG. 12 ALIENAZIONE DI IMMOBILIZZAZIONI TECNICHE Tot. CTG. 13 REALIZZO DI VALORI MOBILIARI										

RENDICONTO FINANZIARIO - ENTRATE - Esercizio 2001

(Importi espressi in lire)

TITOLO 4 - ENTRATE PER ALIENAZIONE DI BENI PATRIMONIALI E RISCOSSIONE DI CREDITI

Codice	Numero		GESTIONE DEI RESIDUI ATTIVI						GESTIONE DI CASSA				Totale residui attivi al termine dell'esercizio (9+15)
			Residui iniziali	Riscossioni	Da riscuotere (16-14)	Totali (14+15)	Variazioni		Previsioni	Riscossioni	Differenza rispetto le previsioni		
							In + (16-13)	In - (13-16)			In + (20-19)	In - (19-20)	
1	2		13	14	15	16	17	18	19	20	21	22	23
4 13 10	13010												
4 14 10	14010												
4 14 20	14020												
4 14 30	14030												135.000
4 14 40	14040												
4 14 50	14050												
4 14 60	14060												
4 14 70	14070												
													135.000

RENDICONTO FINANZIARIO - ENTRATE - Esercizio 2001

(Importi espressi in lire)

TITOLO 4 - ENTRATE PER ALIENAZIONE DI BENI PATRIMONIALI E RISCOSSIONE DI CREDITI

Codice	Numero	Denominazione	GESTIONE DI COMPETENZA								
			Previsioni				Somme accertate			Differenze rispetto le previsioni	
			Iniziali	Variazioni + (7-4)	Variazioni - (4-7)	Definitive (4+5-6)	Riscosse	Da riscuotere (10-8)	Tot. accertati (8+9)	In + (10-7)	In - (7-10)
1	2	3	4	5	6	7	8	9	10	11	12
		Tot. CTG. 14 RISCOSSIONI DI CREDITO						135.000	135.000	135.000	
		Tot. TIT. 4 ENTRATE PER ALIENAZIONE DI BENI PATRIMONIALI E RISCOSSIONE DI CREDITI						135.000	135.000	135.000	

RENDICONTO FINANZIARIO - ENTRATE - Esercizio 2001

(Importi espressi in lire)

TITOLO 4 - ENTRATE PER ALIENAZIONE DI BENI PATRIMONIALI E RISCOSSIONE DI CREDITI

Codice	Numero		GESTIONE DEI RESIDUI ATTIVI						GESTIONE DI CASSA				Totale residui attivi al termine dell'esercizio (9+15)
			Residui iniziali	Riscossioni	Da riscuotere (16-14)	Totali (14+15)	Variazioni		Previsioni	Riscossioni	Differenza rispetto le previsioni		
							In + (16-13)	In - (13-16)			In + (20-19)	In - (19-20)	
1	2		13	14	15	16	17	18	19	20	21	22	23
													135.000
													135.000

RENDICONTO FINANZIARIO - ENTRATE - Esercizio 2001

(Importi espressi in lire)

TITOLO 5 - ENTRATE DERIVANTI DA TRASFERIMENTI IN CONTO CAPITALE

Codice	Numero	Denominazione	GESTIONE DI COMPETENZA								
			Previsioni				Somme accertate			Differenze rispetto le previsioni	
			Iniziali	Variazioni + (7-4)	Variazioni - (4-7)	Definitive (4+5-6)	Riscosse	Da riscuotere (10-8)	Tot. accertati (8+9)	In + (10-7)	In - (7-10)
1	2	3	4	5	6	7	8	9	10	11	12
CTG.	15	TRASFERIMENTI DALLO STATO									
5 15 10	15010	Contributi straordinari per l'amministrazione generale									
5 15 20	15020	Contributi straordinari per le innobilizzazio ni tecniche									
5 15 30	15030	Contributo straordinario Ministero Ambiente P .T.T.A. 94-96									
5 15 40	15040	Contributo straord. per prevenzione incendi e manutenzione del territorio					491.028.332		491.028.332	491.028.332	
5 15 50	15050	Contributi straordinari per interventi sulla fauna									
5 15 60	15060	contributi straordinari finalizzati alla cult ura									
5 15 70	15070	Contributo per interventi di demolizione di o pere abusive nel Parco					625.000.000		625.000.000	625.000.000	
5 15 80	15080	Contributo per manutenzione sentieri - delibe ra CIPE del 12/07/96									
5 15 90	15090	Contributo per strutture ricettive delibera c IPE del 12-7-96.									
5 15 100	15100	Contributo per attivita' artigianali-botteghe -delibera CIPE del 12.7.96.									
5 15 110	15110	Contributo per sportelli informativi parco-de libera CIPE del 12.7.96.									
5 15 120	15120	Contributo straordinario Ministero Ambiente P .T.A.P.94/96.									
5 15 130	15130	Q.C.S.97/99.									

ENTE PARCO NAZIONALE

RENDICONTO FINANZIARIO - ENTRATE - Esercizio 2001

(Importi espressi in lire)

T I T O L O 5 - ENTRATE DERIVANTI DA TRASFERIMENTI IN CONTO CAPITALE

Codice	Numero		GESTIONE DEI RESIDUI ATTIVI						GESTIONE DI CASSA				Totale residui attivi al termine dell'esercizio (9+15)
			Residui iniziali	Riscossioni	Da riscuotere (16-14)	Totali (14+15)	Variazioni		Previsioni	Riscossioni	Differenza rispetto le previsioni		
							In + (16-13)	In - (13-16)			In + (20-19)	In - (19-20)	
1	2		13	14	15	16	17	18	19	20	21	22	23
5 15 10	15010												
5 15 20	15020												
5 15 30	15030		48.550.000		48.550.000	48.550.000			48.550.000			48.550.000	48.550.000
5 15 40	15040									491.028.332	491.028.332		
5 15 50	15050												
5 15 60	15060												
5 15 70	15070									625.000.000	625.000.000		
5 15 80	15080		368.348.453		175.032.689	175.032.689		193.315.764	368.348.453			368.348.453	175.032.689
5 15 90	15090		1.855.142.352		1.428.043.837	1.428.043.837		427.098.515	1.855.142.352			1.855.142.352	1.428.043.837
5 15 100	15100												
5 15 110	15110												
5 15 120	15120												
5 15 130	15130												

RENDICONTO FINANZIARIO - ENTRATE - Esercizio 2001

(Importi espressi in lire)

T I T O L O 5 - ENTRATE DERIVANTI DA TRASFERIMENTI IN CONTO CAPITALE

Codice	Numero	Denominazione	G E S T I O N E D I C O M P E T E N Z A								
			P r e v i s i o n i				S o m m e a c c e r t a t e			Differenze rispetto le previsioni	
			Iniziali	Variazioni + (7-4)	Variazioni - (4-7)	Definitive (4+5-6)	Riscosse	Da riscuotere (10-8)	Tot. accertati (8+9)	In + (10-7)	In - (7-10)
1	2	3	4	5	6	7	8	9	10	11	12
		Tot. CTG. 15 TRASFERIMENTI DALLO STATO					1.116.028.332		1.116.028.332	1.116.028.332	
CTG.	16	TRASFERIMENTI DALLE REGIONI									
5 16 10	16010	contrbuti straordinari per l'amministrazione generale									
5 16 20	16020	contributi straordinari per leimmobilizzazioni tecniche									
5 16 30	16030	Contributi straordinario della Regione Calabria per interventi di valorizzazione turistica ambientale delibera CIPE dell'08.08.80.									
5 16 60	16060	contributi straordinari finalizzati alla cultura									
5 16 70	16070	Contributi straordinari finalizzati all'arredo ambientale(sentieristica ed aree attrezzate -vedi cap.uscita 11130 per L.2.500.000.000									
		Tot. CTG. 16 TRASFERIMENTI DALLE REGIONI									
CTG.	17	TRASFERIMENTI DA COMUNI E PROVINCE									
5 17 10	17010	Contrib. straord. per l'amministrazione generale									
5 17 20	17020	Contributi straordinari per le immobilizzazioni tecniche									
5 17 30	17030	Contributi straord. finalizzati al recuper ambientale									
5 17 40	17040	Contributi straord. per interventi sull'agricoltura, forestazione ed apicultura									

ENTE PARCO NAZIONALE

RENDICONTO FINANZIARIO - ENTRATE - Esercizio 2001

(Importi espressi in lire)

T I T O L O 5 - ENTRATE DERIVANTI DA TRASFERIMENTI IN CONTO CAPITALE

Codice	Numero		GESTIONE DEI RESIDUI ATTIVI						GESTIONE DI CASSA				Totale residui attivi al termine dell'esercizio (9+15)
			Residui iniziali	Riscossioni	Da riscuotere (16-14)	Totali (14+15)	Variazioni In + (16-13)	Variazioni In - (13-16)	Previsioni	Riscossioni	Differenza rispetto le previsioni In + (20-19)	Differenza rispetto le previsioni In - (19-20)	
1	2		13	14	15	16	17	18	19	20	21	22	23
			2.272.040.805		1.651.626.526	1.651.626.526		620.414.279	2.272.040.805	1.116.028.332	1.116.028.332	2.272.040.805	1.651.626.526
5 16 10	16010												
5 16 20	16020												
5 16 30	16030												
5 16 60	16060												
5 16 70	16070		2.500.000.000		2.500.000.000	2.500.000.000			2.000.000.000			2.000.000.000	2.500.000.000
			2.500.000.000		2.500.000.000	2.500.000.000			2.000.000.000			2.000.000.000	2.500.000.000
5 17 10	17010												
5 17 20	17020												
5 17 30	17030												
5 17 40	17040												

RENDICONTO FINANZIARIO - ENTRATE - Esercizio 2001

(Importi espressi in lire)

T I T O L O 5 - ENTRATE DERIVANTI DA TRASFERIMENTI IN CONTO CAPITALE

Codice	Numero	Denominazione	G E S T I O N E D I C O M P E T E N Z A								
			P r e v i s i o n i				S o m m e a c c e r t a t e			Differenze rispetto le previsioni	
			Iniziali	Variazioni + (7-4)	Variazioni - (4-7)	Definitive (4+5-6)	Riscosse	Da riscuotere (10-8)	Tot. accertati (8+9)	In + (10-7)	In - (7-10)
1	2	3	4	5	6	7	8	9	10	11	12
5 17 50	17050	Contributi straord. per interventi sulla faun a									
5 17 60	17060	Contributi straordinari finalizzati alla cult ura									
5 17 70	17070	Rimborsi e recuperi somme erogate a Comuni e Provincie per trasferimenti in C/capitale									
		Tot. CTG. 17 TRASFERIMENTI DA COMUNI E PROVINCE									
CTG.	18	TRASFERIMENTI DA ALTRI ENTI DEL SETTORE PUBBLICO E PRIVATO									
5 18 10	18010	Contributi straordinari per l'amministrazione generale									
5 18 20	18020	contributi straord. per le immobilizzazion te cniche									
5 18 30	18030	Contributi straord. finalizzati al recupero d ell'ambiente									
5 18 40	18040	contributi straord. per interventi sull'agric oltura, forestazione ed apicultura									
5 18 50	18050	contributi straord. per interventi sulla faun a									
5 18 60	18060	contributi straord. finalizzati alla cultura									
5 18 70	18070	Contributo della U.E. per Progetto Life - Sal vaguardia lupo v. cap. uscita 11360									
		Tot. CTG. 18 TRASFERIMENTI DA ALTRI ENTI DEL SETTORE PUBBLICO E PRIVATO									

RENDICONTO FINANZIARIO - ENTRATE - Esercizio 2001

(Importi espressi in lire)

T I T O L O 5 - ENTRATE DERIVANTI DA TRASFERIMENTI IN CONTO CAPITALE

Codice	Numero		GESTIONE DEI RESIDUI ATTIVI						GESTIONE DI CASSA				Totale residui attivi al termine dell'esercizio (9+15)
			Residui iniziali	Riscossioni	Da riscuotere (16-14)	Totali (14+15)	Variazioni		Previsioni	Riscossioni	Differenza rispetto le previsioni		
							In + (16-13)	In - (13-16)			In + (20-19)	In - (19-20)	
1	2		13	14	15	16	17	18	19	20	21	22	23
5 17 50	17050												
5 17 60	17060												
5 17 70	17070												
5 18 10	18010												
5 18 20	18020												
5 18 30	18030												
5 18 40	18040												
5 18 50	18050												
5 18 60	18060												
5 18 70	18070		219.025.461		219.025.461	219.025.461			219.025.461			219.025.461	219.025.461
			219.025.461		219.025.461	219.025.461			219.025.461			219.025.461	219.025.461

RENDICONTO FINANZIARIO - ENTRATE - Esercizio 2001

(Importi espressi in lire)

TITOLO 5 - ENTRATE DERIVANTI DA TRASFERIMENTI IN CONTO CAPITALE

Codice	Numero	Denominazione	GESTIONE DI COMPETENZA								
			Previsioni				Somme accertate			Differenze rispetto le previsioni	
			Iniziali	Variazioni + (7-4)	Variazioni - (4-7)	Definitive (4+5-6)	Riscosse	Da riscuotere (10-8)	Tot. accertati (8+9)	In + (10-7)	In - (7-10)
1	2	3	4	5	6	7	8	9	10	11	12
		Riep. TIT. 5 ENTRATE DERIVANTI DA TRASFERIMENTI IN CONTO CAPITALE Tot. CTG. 15 TRASFERIMENTI DALLO STATO Tot. CTG. 16 TRASFERIMENTI DALLE REGIONI Tot. CTG. 17 TRASFERIMENTI DA COMUNI E PROVINCE Tot. CTG. 18 TRASFERIMENTI DA ALTRI ENTI DEL SETTORE PUBBLICO E PRIVATO					1.116.028.332		1.116.028.332	1.116.028.332	
		Tot. TIT. 5 ENTRATE DERIVANTI DA TRASFERIMENTI IN CONTO CAPITALE					1.116.028.332		1.116.028.332	1.116.028.332	

RENDICONTO FINANZIARIO - ENTRATE - Esercizio 2001

(Importi espressi in lire)

TITOLO 5 - ENTRATE DERIVANTI DA TRASFERIMENTI IN CONTO CAPITALE

Codice	Numero		GESTIONE DEI RESIDUI ATTIVI						GESTIONE DI CASSA				Totale residui attivi al termine dell'esercizio (9+15)
			Residui iniziali	Riscossioni	Da riscuotere (16-14)	Totali (14+15)	Variazioni		Previsioni	Riscossioni	Differenza rispetto le previsioni		
							In + (16-13)	In - (13-16)			In + (20-19)	In - (19-20)	
1	2		13	14	15	16	17	18	19	20	21	22	23
			2.272.040.805		1.651.626.526	1.651.626.526		620.414.279	2.272.040.805	1.116.028.332	1.116.028.332	2.272.040.805	1.651.626.526
			2.500.000.000		2.500.000.000	2.500.000.000			2.000.000.000			2.000.000.000	2.500.000.000
			219.025.461		219.025.461	219.025.461			219.025.461			219.025.461	219.025.461
			4.991.066.266		4.370.651.987	4.370.651.987		620.414.279	4.491.066.266	1.116.028.332	1.116.028.332	4.491.066.266	4.370.651.987

RENDICONTO FINANZIARIO - ENTRATE - Esercizio 2001

(Importi espressi in lire)

T I T O L O 6 - ACCENSIONE DI PRESTITI

Codice	Numero	Denominazione	GESTIONE DI COMPETENZA								
			Previsioni				Somme accertate			Differenze rispetto le previsioni	
			Iniziali	Variazioni + (7-4)	Variazioni - (4-7)	Definitive (4+5-6)	Riscosse	Da riscuotere (10-8)	Tot. accertati (8+9)	In + (10-7)	In - (7-10)
1	2	3	4	5	6	7	8	9	10	11	12
CTG.	19	ASSUNZIONI DI MUTUI									
6 19 10	19010	Assunzione di mutui									
		Tot. CTG. 19 ASSUNZIONI DI MUTUI									
CTG.	20	ASSUNZIONE DI ALTRI DEBITI FINANZIARI									
6 20 10	20010	Contrazione debiti diversi									
6 20 20	20020	Rimborsi di anticipazioni dalle gestioni autonome									
		Tot. CTG. 20 ASSUNZIONE DI ALTRI DEBITI FINANZIARI									
CTG.	21	EMISSIONE DI OBBLIGAZIONI									
6 21 10	21010	Emissione di obbligazioni									
		Tot. CTG. 21 EMISSIONE DI OBBLIGAZIONI									
		Riep. TIT. 6 ACCENSIONE DI PRESTITI Tot. CTG. 19 ASSUNZIONI DI MUTUI Tot. CTG. 20 ASSUNZIONE DI ALTRI DEBITI FINANZIARI Tot. CTG. 21 EMISSIONE DI OBBLIGAZIONI									
		Tot. TIT. 6 ACCENSIONE DI PRESTITI									

ENTE PARCO NAZIONALE DEL POLLINO – ROTONDA

RENDICONTO FINANZIARIO - ENTRATE - Esercizio 2001

(Importi espressi in lire)

TITOLO 6 - ACCENSIONE DI PRESTITI

Codice	Numero		GESTIONE DEI RESIDUI ATTIVI						GESTIONE DI CASSA				Totale residui attivi al termine dell'esercizio (9+15)
			Residui iniziali	Riscossioni	Da riscuotere (16-14)	Totali (14+15)	Variazioni In + (16-13)	Variazioni In - (13-16)	Previsioni	Riscossioni	Differenza rispetto le previsioni In + (20-19)	Differenza rispetto le previsioni In - (19-20)	
1	2		13	14	15	16	17	18	19	20	21	22	23
6 19 10	19010												
6 20 10	20010												
6 20 20	20020												
6 21 10	21010												

ENTE PARCO NAZIONALE DEL POLLINO - ROTONDA - Parco Nazionale del Pollino

RENDICONTO FINANZIARIO - ENTRATE - Esercizio 2001

(Importi espressi in lire)

TITOLO 7 - PARTITE DI GIRO

Codice	Numero	Denominazione	GESTIONE DI COMPETENZA								
			Previsioni				Somme accertate			Differenze rispetto le previsioni	
			Iniziali	Variazioni + (7-4)	Variazioni - (4-7)	Definitive (4+5-6)	Riscosse	Da riscuotere (10-8)	Tot. accertati (8+9)	In + (10-7)	In - (7-10)
1	2	3	4	5	6	7	8	9	10	11	12
CTG.	22	ENTRATE AVENTI NATURA DI PARTITE DI GIRO									
7 22 10	22010	Ritenute Erariali.	600.000.000			600.000.000	321.509.176	4.502.106	326.011.282		273.988.718
7 22 20	22020	Ritenute previdenziali ed assistenziali.	400.000.000			400.000.000	134.317.141		134.317.141		265.682.859
7 22 30	22030	Ritenute diverse.	60.000.000			60.000.000	16.416.498		16.416.498		43.583.502
7 22 40	22040	Trattenute per conto terzi.	40.000.000			40.000.000					40.000.000
7 22 50	22050	Depositi cauzionali da terzi.	320.000.000			320.000.000					320.000.000
7 22 60	22060	Recupero anticipazioni fondo economato	10.000.000			10.000.000	5.000.000		5.000.000		5.000.000
7 22 70	22070	Recupero anticipazioni sezioni operative periferiche	100.000.000			100.000.000					100.000.000
7 22 80	22080	Recupero anticipazione varie.	70.000.000			70.000.000					70.000.000
7 22 90	22090	Partite in conto sospesi	60.000.000			60.000.000					60.000.000
7 22 100	22100	Ritenute d'acconto per prestazioni professionali.	500.000.000			500.000.000	144.904.393	608.607	145.513.000		354.487.000
7 22 110	22110	Iva a credito	20.000.000			20.000.000					20.000.000
7 22 120	22120	Ritenute previdenziali Inps suprestazioni professionali	15.000.000			15.000.000					15.000.000
7 22 130	22130	Ritenute Inps su compensi agli organi istituzionali	10.000.000			10.000.000	145.826		145.826		9.854.174
		Tot. CTG. 22 ENTRATE AVENTI NATURA DI PARTITE DI GIRO	2.205.000.000			2.205.000.000	622.293.034	5.110.713	627.403.747		1.577.596.253
		Riep. TIT. 7 PARTITE DI GIRO									
		Tot. CTG. 22 ENTRATE AVENTI NATURA DI PARTITE DI GIRO	2.205.000.000			2.205.000.000	622.293.034	5.110.713	627.403.747		1.577.596.253

RENDICONTO FINANZIARIO - ENTRATE - Esercizio 2001

(Importi espressi in lire)

T I T O L O 7 - PARTITE DI GIRO

Codice	Numero		GESTIONE DEI RESIDUI ATTIVI						GESTIONE DI CASSA				Totale residui attivi al termine dell'esercizio (9+15)
			Residui iniziali	Riscossioni	Da riscuotere (16-14)	Totali (14+15)	Variazioni		Previsioni	Riscossioni	Differenza rispetto le previsioni		
							In + (16-13)	In - (13-16)			In + (20-19)	In - (19-20)	
1	2		13	14	15	16	17	18	19	20	21	22	23
7 22 10	22010		504.176	316.592	186.007	502.599		1.577	600.504.176	321.825.768		278.678.408	4.688.113
7 22 20	22020								400.000.000	134.317.141		265.682.859	
7 22 30	22030								60.000.000	16.416.498		43.583.502	
7 22 40	22040								40.000.000			40.000.000	
7 22 50	22050								320.000.000			320.000.000	
7 22 60	22060		5.000.000	5.000.000		5.000.000			15.000.000	10.000.000		5.000.000	
7 22 70	22070								100.000.000			100.000.000	
7 22 80	22080								70.000.000			70.000.000	
7 22 90	22090								60.000.000			60.000.000	
7 22 100	22100								500.000.000	144.904.393		355.095.607	608.607
7 22 110	22110								20.000.000			20.000.000	
7 22 120	22120								15.000.000			15.000.000	
7 22 130	22130								10.000.000	145.826		9.854.174	
			5.504.176	5.316.592	186.007	5.502.599		1.577	2.210.504.176	627.609.626		1.582.894.550	5.296.720
			5.504.176	5.316.592	186.007	5.502.599		1.577	2.210.504.176	627.609.626		1.582.894.550	5.296.720

RENDICONTO FINANZIARIO - ENTRATE - Esercizio 2001

(Importi espressi in lire)

T I T O L O 7 - PARTITE DI GIRO

Codice	Numero	Denominazione	GESTIONE DI COMPETENZA								
			Previsioni				Somme accertate			Differenze rispetto le previsioni	
			Iniziali	Variazioni + (7-4)	Variazioni - (4-7)	Definitive (4+5-6)	Riscosse	Da riscuotere (10-8)	Tot. accertati (8+9)	In + (10-7)	In - (7-10)
1	2	3	4	5	6	7	8	9	10	11	12
		Tot. TIT. 7 PARTITE DI GIRO	2.205.000.000			2.205.000.000	622.293.034	5.110.713	627.403.747		1.577.596.253

RENDICONTO FINANZIARIO - ENTRATE - Esercizio 2001

(Importi espressi in lire)

TITOLO 7 - PARTITE DI GIRO

Codice	Numero		GESTIONE DEI RESIDUI ATTIVI						GESTIONE DI CASSA				Totale residui attivi al termine dell'esercizio (9+15)
			Residui iniziali	Riscossioni	Da riscuotere (16-14)	Totali (14+15)	Variazioni		Previsioni	Riscossioni	Differenza rispetto le previsioni		
							In + (16-13)	In - (13-16)			In + (20-19)	In - (19-20)	
1	2		13	14	15	16	17	18	19	20	21	22	23
			5.504.176	5.316.592	186.007	5.502.599		1.577	2.210.504.176	627.609.626		1.582.894.550	5.296.720

RENDICONTO FINANZIARIO - ENTRATE - Esercizio 2001

(Importi espressi in lire)

Codice	Numero	Denominazione	GESTIONE DI COMPETENZA								
			Previsioni				Somme accertate			Differenze rispetto le previsioni	
			Iniziali	Variazioni + (7-4)	Variazioni - (4-7)	Definitive (4+5-6)	Riscosse	Da riscuotere (10-8)	Tot. accertati (8+9)	In + (10-7)	In - (7-10)
1	2	3	4	5	6	7	8	9	10	11	12
		Riepilogo delle ENTRATE									
		Tot. TIT. 1 ENTRATE CONTRIBUTIVE	8.365.897.000	842.690.900	1.313.600.000	7.894.987.900	7.266.987.900	446.186.000	7.713.173.900		181.814.000
		Tot. TIT. 2 ENTRATE DERIVANTI DA TRASFERIMENTI CORRENTI	340.000.000			340.000.000	25.801.255	84.040.834	109.842.089		230.157.911
		Tot. TIT. 3 ALTRE ENTRATE						135.000	135.000	135.000	
		Tot. TIT. 4 ENTRATE PER ALIENAZIONE DI BENI PATRIMONIALI E RISCOSSIONE DI CREDITI					1.116.028.332		1.116.028.332	1.116.028.332	
		Tot. TIT. 5 ENTRATE DERIVANTI DA TRASFERIMENTI IN CONTO CAPITALE									
		Tot. TIT. 6 ACCENSIONE DI PRESTITI	2.205.000.000			2.205.000.000	622.293.034	5.110.713	627.403.747		1.577.596.253
		Tot. TIT. 7 PARTITE DI GIRO									
		Totale delle ENTRATE	10.910.897.000	842.690.900	1.313.600.000	10.439.987.900	9.031.110.521	535.472.547	9.566.583.068	1.116.163.332	1.989.568.164
		AVANZO DI AMMINISTRAZIONE	2.000.000.000	27.508.340.281		29.508.340.281					29.508.340.281
		FONDO INIZIALE DI CASSA					82.971.293.937		82.971.293.937	82.971.293.937	
		Totale GENERALE DELLE ENTRATE	12.910.897.000	28.351.031.181	1.313.600.000	39.948.328.181	92.002.404.458	535.472.547	92.537.877.005	84.087.457.269	31.497.908.445

RENDICONTO FINANZIARIO – ENTRATE – Esercizio 2001

(Importi espressi in lire)

Codice	Numero		GESTIONE DEI RESIDUI ATTIVI						GESTIONE DI CASSA				Totale residui attivi al termine dell'esercizio (9+15)
			Residui iniziali	Riscossioni	Da riscuotere (16-14)	Totali (14+15)	Variazioni In + (16-13)	Variazioni In - (13-16)	Previsioni	Riscossioni	Differenza rispetto le previsioni In + (20-19)	Differenza rispetto le previsioni In - (19-20)	
1	2		13	14	15	16	17	18	19	20	21	22	23
			4.512.813.340	4.455.313.340		4.455.313.340		57.500.000	12.407.801.240	11.722.301.240		685.500.000	446.186.000
			1.000.000		1.000.000	1.000.000			341.000.000	25.801.255		315.198.745	85.040.834
													135.000
			4.991.066.266		4.370.651.987	4.370.651.987		620.414.279	4.491.066.266	1.116.028.332	1.116.028.332	4.491.066.266	4.370.651.987
			5.504.176	5.316.592	186.007	5.502.599		1.577	2.210.504.176	627.609.626		1.582.894.550	5.296.720
			9.510.383.782	4.460.629.932	4.371.837.994	8.832.467.926		677.915.856	19.450.371.682	13.491.740.453	1.116.028.332	7.074.659.561	4.907.310.541
									82.971.293.937	82.971.293.937			
			9.510.383.782	4.460.629.932	4.371.837.994	8.832.467.926		677.915.856	102.421.665.619	96.463.034.390	1.116.028.332	7.074.659.561	4.907.310.541

RENDICONTO FINANZIARIO - USCITE - Esercizio 2001

(Importi espressi in lire)

T I T O L O 1 - SPESE CORRENTI

Codice	Numero	Denominazione	GESTIONE DI COMPETENZA								
			Previsioni				Somme impegnate			Differenze rispetto le previsioni	
			Iniziali	Variazioni + (7-4)	Variazioni - (4-7)	Definitive (4+5-6)	Pagate	Da pagare (10-8)	Tot. impegnati (8+9)	In + (10-7)	In - (7-10)
1	2	3	4	5	6	7	8	9	10	11	12
CTG.	1	SPESE PER GLI ORGANI DELL'ENTE									
1 01 10	1010	Compensi al Presidente e Vice-Presidente.	110.000.000		10.000.000	100.000.000	74.530.000	1.735.052	76.265.052		23.734.948
1 01 20	1020	Compensi ai componenti il Consiglio Direttivo e Giunta esecutiva.	60.000.000		15.000.000	45.000.000	28.009.800	2.880.938	30.890.738		14.109.262
1 01 30	1030	Compensi ai componenti del Collegio dei Revisori dei Conti.	15.000.000			15.000.000	6.028.000		6.028.000		8.972.000
1 01 40	1040	Compensi ai componenti Commissione tecnico-consultiva.	20.000.000			20.000.000	3.350.000	401.970	3.751.970		16.248.030
1 01 50	1050	Indennita e rimborso spese trasporto missioni agli organi istituzionali,etc.	120.000.000		30.000.000	90.000.000	57.307.577	12.549.374	69.856.951		20.143.049
1 01 70	1070	Spese per funzionamento Comunita del Parco.	40.000.000		20.000.000	20.000.000					20.000.000
1 01 80	1080	Compenso ai componenti del nucleo di valutazione	50.000.000	10.000.000		60.000.000	20.988.000	21.574.600	42.562.600		17.437.400
1 01 90	1090	Contributi Inps, inail etc. su compensi agli organi istituzionali	20.000.000			20.000.000					20.000.000
		Tot. CTG. 1 SPESE PER GLI ORGANI DELL'ENTE	435.000.000	10.000.000	75.000.000	370.000.000	190.213.377	39.141.934	229.355.311		140.644.689
CTG.	2	ONERI PER IL PERSONALE IN ATTIVITA' DI SERVIZIO									
1 02 10	2010	Stipendi ed altri assegni fissi al personale dipendente.	1.144.000.000		50.000.000	1.094.000.000	1.000.606.161		1.000.606.161		93.393.839
1 02 20	2020	Compensi per lavoro straordinario al personale dipendente.									
1 02 30	2030	Oneri previdenziali ed assistenziali e sociali a carico dell'Ente.	455.000.000	15.000.000	10.000.000	460.000.000	369.010.282		369.010.282		90.989.718

RENDICONTO FINANZIARIO - USCITE - Esercizio 2001

(Importi espressi in lire)

TITOLO 1 - SPESE CORRENTI

Codice	Numero		GESTIONE DEI RESIDUI PASSIVI						GESTIONE DI CASSA				Totale residui passivi al termine dell'esercizio (9+15)
			Residui iniziali	Pagamenti	Da pagare (16-14)	Totali (14+15)	Variazioni In + (16-13)	Variazioni In - (13-16)	Previsioni	Pagamenti	Differenza rispetto le previsioni In + (20-19)	Differenza rispetto le previsioni In - (19-20)	
1	2		13	14	15	16	17	18	19	20	21	22	23
1 01 10	1010		670.000	670.000		670.000			100.670.000	75.200.000		25.470.000	1.735.052
1 01 20	1020		2.714.900	1.541.000	1.173.900	2.714.900			47.714.900	29.550.800		18.164.100	4.054.838
1 01 30	1030								15.000.000	6.028.000		8.972.000	
1 01 40	1040		201.000	201.000		201.000			20.201.000	3.551.000		16.650.000	401.970
1 01 50	1050		6.093.461	6.093.461		6.093.461			96.093.461	63.401.038		32.692.423	12.549.374
1 01 70	1070								20.000.000			20.000.000	
1 01 80	1080		10.000.000	6.996.000	474.600	7.470.600		2.529.400	70.000.000	27.984.000		42.016.000	22.049.200
1 01 90	1090								20.000.000			20.000.000	
			19.679.361	15.501.461	1.648.500	17.149.961		2.529.400	389.679.361	205.714.838		183.964.523	40.790.434
1 02 10	2010								1.094.000.000	1.000.606.161		93.393.839	
1 02 20	2020		583.884		583.884	583.884			583.884			583.884	583.884
1 02 30	2030		35.122.422		35.122.422	35.122.422			495.122.422	369.010.282		126.112.140	35.122.422

RENDICONTO FINANZIARIO - USCITE - Esercizio 2001

(Importi espressi in lire)

T I T O L O 1 - SPESE CORRENTI

Codice	Numero	Denominazione	GESTIONE DI COMPETENZA								
			Previsioni				Somme impegnate			Differenze rispetto le previsioni	
			Iniziali	Variazioni + (7-4)	Variazioni - (4-7)	Definitive (4+5-6)	Pagate	Da pagare (10-8)	Tot. impegnati (8+9)	In + (10-7)	In - (7-10)
1	2	3	4	5	6	7	8	9	10	11	12
1 02 40	2040	compensi per lavoro straordinario al personal e a contratto									
1 02 50	2050	Fondo unico trattamento accessorio	382.000.000	150.000.000		532.000.000	384.677.837	92.581.376	477.259.213		54.740.787
1 02 60	2060	stipendi ed altri assegni fissi al personale a contratto									
1 02 70	2070	Indennita e rimborso spese di trasporto per m issioni in territorio Nazionale.	60.000.000	5.000.000		65.000.000	45.577.137	1.040.860	46.617.997		18.382.003
1 02 80	2080	indennita e rimborso spese di trasporto per m issioni all'estero									
1 02 90	2090	Stipendi ed altri assegni fissi al personale a tempo determinato									
1 02 100	2100	corsi per il personale e partecipazione alle spese	40.000.000		20.000.000	20.000.000	3.634.098	7.949.991	11.584.089		8.415.911
1 02 110	2110	interventi assistenziali e sociali a favore d el personale ex art. 59 DPR 509/79	11.000.000			11.000.000					11.000.000
1 02 120	2120	Servizi sociali (mensa aziendale,borse di stu dio ai familiari.ecc) a favore del personale.	60.000.000			60.000.000	28.005.000	4.787.681	32.792.681		27.207.319
1 02 130	2130	Altri oneri sociali a carico dell'Ente.	15.000.000			15.000.000					15.000.000
1 02 140	2140	Rimborsi enti vari per personale incaricato o comandato.	300.000.000		227.000.000	73.000.000	22.223.281	2.117.660	24.340.941		48.659.059
1 02 150	2150	Retribuzioni personale assunto ai sensi dell' art.9 Legge 394/91.									
1 02 160	2160	Compensi al Direttore del Parco.	160.000.000			160.000.000	119.161.812	30.000.000	149.161.812		10.838.188
		Tot. CTG. 2 ONERI PER IL PERSONALE IN ATTIVITA' DI SERVIZIO	2.627.000.000	170.000.000	307.000.000	2.490.000.000	1.972.895.608	138.477.568	2.111.373.176		378.626.824

RENDICONTO FINANZIARIO - USCITE - Esercizio 2001

(Importi espressi in lire)

TITOLO 1 - SPESE CORRENTI

Codice	Numero		GESTIONE DEI RESIDUI PASSIVI						GESTIONE DI CASSA				Totale residui passivi al termine dell'esercizio (9+15)
			Residui iniziali	Pagamenti	Da pagare (16-14)	Totali (14+15)	Variazioni		Previsioni	Pagamenti	Differenza rispetto le previsioni		
							In + (16-13)	In - (13-16)			In + (20-19)	In - (19-20)	
1	2		13	14	15	16	17	18	19	20	21	22	23
1 02 40	2040												
1 02 50	2050		9.999.990	9.999.990		9.999.990			541.999.990	394.677.827		147.322.163	92.581.376
1 02 60	2060												
1 02 70	2070		13.107.155	12.953.555	153.600	13.107.155			78.107.155	58.530.692		19.576.463	1.194.460
1 02 80	2080												
1 02 90	2090												
1 02 100	2100		1.670.672	1.670.672		1.670.672			21.670.672	5.304.770		16.365.902	7.949.991
1 02 110	2110								11.000.000			11.000.000	
1 02 120	2120		5.625.000	5.625.000		5.625.000			65.625.000	33.630.000		31.995.000	4.787.681
1 02 130	2130								15.000.000			15.000.000	
1 02 140	2140		275.250.292	13.563.733	261.685.559	275.249.292		1.000	348.250.292	35.787.014		312.463.278	263.803.219
1 02 150	2150												
1 02 160	2160								160.000.000	119.161.812		40.838.188	30.000.000
			341.359.415	43.812.950	297.545.465	341.358.415		1.000	2.831.359.415	2.016.708.558		814.650.857	436.023.033

RENDICONTO FINANZIARIO - USCITE - Esercizio 2001

(Importi espressi in lire)

T I T O L O 1 - SPESE CORRENTI

Codice	Numero	Denominazione	GESTIONE DI COMPETENZA								
			Previsioni				Somme impegnate			Differenze rispetto le previsioni	
			Iniziali	Variazioni + (7-4)	Variazioni - (4-7)	Definitive (4+5-6)	Pagate	Da pagare (10-8)	Tot. impegnati (8+9)	In + (10-7)	In - (7-10)
1	2	3	4	5	6	7	8	9	10	11	12
CTG.	3	ONERI PER IL PERSONALE IN QUIESCENZA									
1 03 10	3010	Pensioni a carico dell'Ente.									
		Tot. CTG. 3 ONERI PER IL PERSONALE IN QUIESCENZA									
CTG.	4	SPESE PER L'ACQUISTO DI BENI DI CONSUMO E DI SERVIZI									
1 04 10	4010	Fitti passivi e oneri locativi,canoni vari e lavori a convenzione.	35.000.000			35.000.000	24.823.003		24.823.003		10.176.997
1 04 20	4020	Spese per acqua,gas ed energia elettrica,riscaldamento,etc.	70.000.000		15.000.000	55.000.000	24.828.480	1.372.000	26.200.480		28.799.520
1 04 30	4030	Spese di Rappresentanza.	20.000.000			20.000.000		15.432.800	15.432.800		4.567.200
1 04 40	4040	Quote associative diverse.	10.000.000			10.000.000	4.500.000		4.500.000		5.500.000
1 04 50	4050	Premi si assicurazione contro rischi,incendi e furti.	10.000.000			10.000.000	250.000		250.000		9.750.000
1 04 60	4060	Manutenzione,riparazione ed adattamento locali e relativi impianti	120.000.000	10.000.000	70.000.000	60.000.000	300.300		300.300		59.699.700
1 04 70	4070	Spese per convenzione GEV e Soccorso Alpino.									
1 04 80	4080	Spese per pubblicita - Decreto sull'editoria	300.000.000		80.000.000	220.000.000	56.257.699	18.210.000	74.467.699		145.532.301
1 04 100	4100	Spese postali,corriere,telegrafiche,ecc.	50.000.000		10.000.000	40.000.000	15.347.000		15.347.000		24.653.000
1 04 110	4110	Spese per l'acquisto di pubblicazioni ad uso ufficio.	15.000.000			15.000.000	11.740.000	3.252.000	14.992.000		8.000
1 04 120	4120	Spese per l'acquisto di materiale di consumo ,economato e di carattere tecnico.	50.000.000			50.000.000	4.131.220	8.488.800	12.620.020		37.379.980

RENDICONTO FINANZIARIO - USCITE - Esercizio 2001

(Importi espressi in lire)

TITOLO 1 - SPESE CORRENTI

Codice	Numero		GESTIONE DEI RESIDUI PASSIVI						GESTIONE DI CASSA				Totale residui passivi al termine dell'esercizio (9+15)
			Residui iniziali	Pagamenti	Da pagare (16-14)	Totali (14+15)	Variazioni		Previsioni	Pagamenti	Differenza rispetto le previsioni		
							In + (16-13)	In - (13-16)			In + (20-19)	In - (19-20)	
1	2		13	14	15	16	17	18	19	20	21	22	23
1 03 10	3010												
1 04 10	4010		710.000	710.000		710.000			35.710.000	25.533.003		10.176.997	
1 04 20	4020		2.314.000	2.314.000		2.314.000			57.314.000	27.142.480		30.171.520	1.372.000
1 04 30	4030		16.450.000	11.000.000	5.450.000	16.450.000			36.450.000	11.000.000		25.450.000	20.882.800
1 04 40	4040								10.000.000	4.500.000		5.500.000	
1 04 50	4050								10.000.000	250.000		9.750.000	
1 04 60	4060		30.409.769	19.792.488	10.617.281	30.409.769			90.409.769	20.092.788		70.316.981	10.617.281
1 04 70	4070												
1 04 80	4080		71.842.990	68.880.000	2.960.000	71.840.000		2.990	291.842.990	125.137.699		166.705.291	21.170.000
1 04 100	4100								40.000.000	15.347.000		24.653.000	
1 04 110	4110		4.599.600	3.914.800	134.200	4.049.000		550.600	19.599.600	15.654.800		3.944.800	3.386.200
1 04 120	4120		38.513.112	35.616.181	2.500.573	38.116.754		396.358	88.513.112	39.747.401		48.765.711	10.989.373

RENDICONTO FINANZIARIO - USCITE - Esercizio 2001

(Importi espressi in lire)

T I T O L O 1 - SPESE CORRENTI

Codice	Numero	Denominazione	G E S T I O N E D I C O M P E T E N Z A								
			P r e v i s i o n i				S o m m e i m p e g n a t e			Differenze rispetto le previsioni	
			Iniziali	Variazioni + (7-4)	Variazioni - (4-7)	Definitive (4+5-6)	Pagate	Da pagare (10-8)	Tot. impegnati (8+9)	In + (10-7)	In - (7-10)
1	2	3	4	5	6	7	8	9	10	11	12
1 04 140	4140	Spese per elaborazione dati									
1 04 150	4150	Spese telefoniche.	110.000.000		20.000.000	90.000.000	41.124.196	1.074.000	42.198.196		47.801.804
1 04 160	4160	Fornitura di materiale fotogr afico.	5.000.000			5.000.000					5.000.000
1 04 200	4200	Manutenzione e riparazione arredi e attrezzat ure	40.000.000		15.000.000	25.000.000	7.370.800	2.037.600	9.408.400		15.591.600
1 04 210	4210	Manutenzione impianti generali e spese per ge stioe del laboratorio e per la stazione di ri levamento.									
1 04 230	4230	spese per la gestione della falegnameria ed i mpianto di radio									
1 04 300	4300	Spese di gestione automezzi,assicurazione,bol lo etc.	50.000.000			50.000.000	29.416.512		29.416.512		20.583.488
1 04 310	4310	Spese di formazione,aggioramento,sostegno al servizio guide Parco,	50.000.000			50.000.000	18.500.000	29.471.990	47.971.990		2.028.010
1 04 330	4330	spese per corso di formazione di ag. di svilu ppo									
1 04 340	4340	Oneri per incarichi tecnici.									
1 04 350	4350	Oneri per incarichi speciali.									
1 04 360	4360	Spese per incarichi speciali per realizzazion er strumenti di pianificazione e gestione del Parco.									
1 04 380	4380	Spese per il piano socio-economico del parco.									
1 04 400	4400	Spese per stampa annali,monografie,biollettin i,estratti ecc,.	152.000.000			152.000.000					152.000.000
1 04 410	4410	Spese per acquisto rassegne,riviste e giornal i.	15.000.000			15.000.000	4.276.778		4.276.778		10.723.222

ENTE PARCO NAZIONALE

RENDICONTO FINANZIARIO - USCITE - Esercizio 2001

(Importi espressi in lire)

T I T O L O 1 - SPESE CORRENTI

Codice	Numero		GESTIONE DEI RESIDUI PASSIVI						GESTIONE DI CASSA				Totale residui passivi al termine dell'esercizio (9+15)
			Residui iniziali	Pagamenti	Da pagare (16-14)	Totali (14+15)	Variazioni In + (16-13)	Variazioni In - (13-16)	Previsioni	Pagamenti	Differenza rispetto le previsioni In + (20-19)	Differenza rispetto le previsioni In - (19-20)	
1	2		13	14	15	16	17	18	19	20	21	22	23
1 04 140	4140												
1 04 150	4150								90.000.000	41.124.196		48.875.804	1.074.000
1 04 160	4160								5.000.000			5.000.000	
1 04 200	4200		2.089.200	1.531.200	558.000	2.089.200			27.089.200	8.902.000		18.187.200	2.595.600
1 04 210	4210												
1 04 230	4230												
1 04 300	4300		697.477	600.598		600.598		96.879	50.697.477	30.017.110		20.680.367	
1 04 310	4310								50.000.000	18.500.000		31.500.000	29.471.990
1 04 330	4330												
1 04 340	4340		20.252.931	3.827.157	15.418.846	19.246.003		1.006.928	20.252.931	3.827.157		16.425.774	15.418.846
1 04 350	4350		172.806.930	169.846.130	960.000	170.806.130		2.000.800	172.806.930	169.846.130		2.960.800	960.000
1 04 360	4360												
1 04 380	4380												
1 04 400	4400		24.086.400	23.226.400	360.000	23.586.400		500.000	176.086.400	23.226.400		152.860.000	360.000
1 04 410	4410		1.408.000	8.000		8.000		1.400.000	16.408.000	4.284.778		12.123.222	

RENDICONTO FINANZIARIO - USCITE - Esercizio 2001

(Importi espressi in lire)

T I T O L O 1 - SPESE CORRENTI

Codice	Numero	Denominazione	G E S T I O N E D I C O M P E T E N Z A								
			P r e v i s i o n i				S o m m e i m p e g n a t e			Differenze rispetto le previsioni	
			Iniziali	Variazioni + (7-4)	Variazioni - (4-7)	Definitive (4+5-6)	Pagate	Da pagare (10-8)	Tot. impegnati (8+9)	In + (10-7)	In - (7-10)
1	2	3	4	5	6	7	8	9	10	11	12
1 04 430	4430	spese corsi qualificazione personale tecnico e amministrativo									
1 04 440	4440	Rimborso spese ai Comuni,Comunità montane, Regioni									
1 04 500	4500	Funzionamento impianti turistici gestiti da Enti e/o Associazioni senza finalità di lucro.									
1 04 520	4520	Spese per la gestione di strutture informative e Centri Visita	100.000.000		50.000.000	50.000.000	5.091.153	153.000	5.244.153		44.755.847
1 04 530	4530	spese per la gestione di strutture ricettive									
1 04 540	4540	Spese per la gestione di aree verdi,parcheggi e campeggi									
1 04 550	4550	Spese per gestione ordinaria del giardino botanico.									
1 04 570	4570	Spese per borsisti esterni e premi di studio per tematiche inerenti il Parco.									
1 04 580	4580	Spese per personale a convenzione.									
1 04 610	4610	Spese per funzionamento commissioni concorsi	180.000.000		160.000.000	20.000.000	3.340.660	4.959.340	8.300.000		11.700.000
1 04 620	4620	Spese di collaborazione con gli Enti di informazioni ed inserzionisti.									
1 04 630	4630	Spese per l'organizzazione e la partecipazione a convegni mostre e altre manifestazioni varie	150.000.000			150.000.000	85.538.239	8.919.120	94.457.359		55.542.641
1 04 640	4640	Spese per la promozione di produzione locale.									
1 04 650	4650	Spese ristrutturazione immobili uso informativo e funzionamento.									

RENDICONTO FINANZIARIO - USCITE - Esercizio 2001

(Importi espressi in lire)

TITOLO 1 - SPESE CORRENTI

Codice	Numero		GESTIONE DEI RESIDUI PASSIVI						GESTIONE DI CASSA				Totale residui passivi al termine dell'esercizio (9+15)
			Residui iniziali	Pagamenti	Da pagare (16-14)	Totali (14+15)	Variazioni In + (16-13)	Variazioni In - (13-16)	Previsioni	Pagamenti	Differenza rispetto le previsioni In + (20-19)	Differenza rispetto le previsioni In - (19-20)	
1	2		13	14	15	16	17	18	19	20	21	22	23
1 04 430	4430												
1 04 440	4440												
1 04 500	4500												
1 04 520	4520		5.051.000	51.000	5.000.000	5.051.000			55.051.000	5.142.153		49.908.847	5.153.000
1 04 530	4530												
1 04 540	4540												
1 04 550	4550												
1 04 570	4570		12.000.000	3.247.040		3.247.040		8.752.960	12.000.000	3.247.040		8.752.960	
1 04 580	4580												
1 04 610	4610		54.000.000	39.408.398	14.591.540	53.999.938		62	74.000.000	42.749.058		31.250.942	19.550.880
1 04 620	4620												
1 04 630	4630		86.938.400	71.542.000	15.396.000	86.938.000		400	236.938.400	157.080.239		79.858.161	24.315.120
1 04 640	4640												
1 04 650	4650												

RENDICONTO FINANZIARIO - USCITE - Esercizio 2001

(Importi espressi in lire)

TITOLO 1 - SPESE CORRENTI

Codice	Numero	Denominazione	GESTIONE DI COMPETENZA								
			Previsioni				Somme impegnate			Differenze rispetto le previsioni	
			Iniziali	Variazioni + (7-4)	Variazioni - (4-7)	Definitive (4+5-6)	Pagate	Da pagare (10-8)	Tot. impegnati (8+9)	In + (10-7)	In - (7-10)
1	2	3	4	5	6	7	8	9	10	11	12
1 04 660	4660	Interventi,manutenzione,ripristino sentieristica e attrezzature sosta di tappa.									
1 04 670	4670	Premi di assicuazione(automezzi,incendi,furto etc).									
1 04 680	4680	Spese per pulizia locali,vigilanza notturna ed altri servizi di terzi.	45.000.000			45.000.000	30.916.000	3.894.000	34.810.000		10.190.000
1 04 700	4700	Spese cartografie,classificazione terreni ecc.	10.000.000			10.000.000					10.000.000
1 04 720	4720	Spese per trasporto materiali.									
1 04 730	4730	Spese per incarichi speciali e consulenze amministrative e tecniche	1.335.297.000		607.507.075	727.789.925	85.949.186	593.995.764	679.944.950		47.844.975
1 04 740	4740	spese per polizze assicurative infortuni	10.000.000			10.000.000	352.000		352.000		9.648.000
1 04 750	4750	spese diverse per il personale di sorveglianza									
1 04 760	4760	spese per controlli sanitari Dlgs 626/94	10.000.000			10.000.000		3.825.000	3.825.000		6.175.000
1 04 770	4770	servizi sociali, mensa aziendale etc.									
1 04 780	4780	Oneri sociali su prestazioni professionali	25.000.000	10.000.000		35.000.000					35.000.000
1 04 810	4810	Ricerche scentifiche,studi,pubblicazioni.									
1 04 820	4820	Spese per attivita di ricerche finalizzate.	30.000.000		20.000.000	10.000.000					10.000.000
1 04 830	4830	Borse di studio per attivita di ricerche ed attivito finalizzate.		250.000.000		250.000.000					250.000.000
1 04 870	4870	Spese di pulizia e manutenzione del Parco.	5.000.000			5.000.000					5.000.000
1 04 880	4880	Spese per abbonamento e collegamento sito Internet	15.000.000			15.000.000	2.861.762		2.861.762		12.138.238

Parco Nazionale del Pollino
RENDICONTO FINANZIARIO - USCITE - Esercizio 2001
(Importi espressi in lire)

TITOLO 1 - SPESE CORRENTI

Codice	Numero		GESTIONE DEI RESIDUI PASSIVI						GESTIONE DI CASSA				Totale residui passivi al termine dell'esercizio (9+15)
			Residui iniziali	Pagamenti	Da pagare (16-14)	Totali (14+15)	Variazioni In + (16-13)	Variazioni In - (13-16)	Previsioni	Pagamenti	Differenza rispetto le previsioni In + (20-19)	Differenza rispetto le previsioni In - (19-20)	
1	2		13	14	15	16	17	18	19	20	21	22	23
1 04 660	4660												
1 04 670	4670												
1 04 680	4680		9.991.997	9.991.997		9.991.997			54.991.997	40.907.997		14.084.000	3.894.000
1 04 700	4700								10.000.000			10.000.000	
1 04 720	4720												
1 04 730	4730		87.002.002	85.001.994	2.000.000	87.001.994		8	814.791.927	170.951.180		643.840.747	595.995.764
1 04 740	4740								10.000.000	352.000		9.648.000	
1 04 750	4750												
1 04 760	4760		2.970.000	2.970.000		2.970.000			12.970.000	2.970.000		10.000.000	3.825.000
1 04 770	4770												
1 04 780	4780								35.000.000			35.000.000	
1 04 810	4810		171.200.000	36.000.000	95.200.000	131.200.000		40.000.000	171.200.000	36.000.000		135.200.000	95.200.000
1 04 820	4820		52.918.151	48.540.000	4.378.151	52.918.151			62.918.151	48.540.000		14.378.151	4.378.151
1 04 830	4830		5.013.750					5.013.750	255.013.750			255.013.750	
1 04 870	4870								5.000.000			5.000.000	
1 04 880	4880		983.333	983.333		983.333			15.983.333	3.845.095		12.138.238	

RENDICONTO FINANZIARIO - USCITE - Esercizio 2001

(Importi espressi in lire)

T I T O L O 1 - SPESE CORRENTI

Codice	Numero	Denominazione	GESTIONE DI COMPETENZA								
			Previsioni				Somme impegnate			Differenze rispetto le previsioni	
			Iniziali	Variazioni + (7-4)	Variazioni - (4-7)	Definitive (4+5-6)	Pagate	Da pagare (10-8)	Tot. impegnati (8+9)	In + (10-7)	In - (7-10)
1	2	3	4	5	6	7	8	9	10	11	12
1 04 890	4890	Gestione musei,mostre ,orti e recinti ecc.									
1 04 910	4910	Convenzioni per custodia e funzionamento aree faunistiche.	5.000.000			5.000.000					5.000.000
1 04 930	4930	Spese per i servizi socilmente utili									
1 04 950	4950	spesa per la formazione connessa ai progetti L.S.U.									
1 04 960	4960	Spese per progetti L.S.U.con finanziamenti Regioni Basilicata e Calabria.		214.690.900		214.690.900	143.540.500	71.150.400	214.690.900		
1 04 970	4970	Spese per acquisto materiale informatico	15.000.000			15.000.000	4.512.400		4.512.400		10.487.600
1 04 980	4980	acquisto vestiario e attrezzartura varia al personale dipendente									
1 04 990	4990	Spese per il progetto L.S.U.-quota a carico dell'Ente.	100.000.000	286.000.000		386.000.000	228.271.600		228.271.600		157.728.400
1 04 995	4995	Interventi per stabilizzazione L.S.U.		5.000.000.000		5.000.000.000	2.524.800.000	2.475.200.000	5.000.000.000		
		Tot. CTG. 4 SPESE PER L'ACQUISTO DI BENI DI CONSUMO E DI SERVIZI	**3.137.297.000**	**5.770.690.900**	**1.047.507.075**	**7.860.480.825**	**3.358.039.488**	**3.241.435.814**	**6.599.475.302**		**1.261.005.523**
CTG.	5	SPESE PER PRESTAZIONI ISTITUZIONALI									
1 05 10	5010	Spese per monitoraggio ambiente.	5.000.000			5.000.000					5.000.000
1 05 15	5015	Spese funzionamento C.T.A.	600.000.000			600.000.000	480.172.039	115.540.052	595.712.091		4.287.909
1 05 20	5020	Spese per censimento controllo e protezione della fauna.	31.600.000		16.600.000	15.000.000					15.000.000
1 05 30	5030	Indennizzi per danni provocati dalla fauna.	900.000.000			900.000.000	849.691.764		849.691.764		50.308.236

RENDICONTO FINANZIARIO - USCITE - Esercizio 2001

(Importi espressi in lire)

T I T O L O 1 - SPESE CORRENTI

Codice	Numero		GESTIONE DEI RESIDUI PASSIVI						GESTIONE DI CASSA				Totale residui passivi al termine dell'esercizio (9+15)
			Residui iniziali	Pagamenti	Da pagare (16-14)	Totali (14+15)	Variazioni In + (16-13)	Variazioni In - (13-16)	Previsioni	Pagamenti	Differenza rispetto le previsioni In + (20-19)	Differenza rispetto le previsioni In - (19-20)	
1	2		13	14	15	16	17	18	19	20	21	22	23
1 04 890	4890												
1 04 910	4910								5.000.000			5.000.000	
1 04 930	4930		16.996.445					16.996.445	16.996.445			16.996.445	
1 04 950	4950												
1 04 960	4960								214.690.900	143.540.500		71.150.400	71.150.400
1 04 970	4970		2.526.000	1.506.000	1.020.000	2.526.000			17.526.000	6.018.400		11.507.600	1.020.000
1 04 980	4980												
1 04 990	4990		74.947.000	74.947.000		74.947.000			460.947.000	303.218.600		157.728.400	
1 04 995	4995								5.000.000.000	2.524.800.000		2.475.200.000	2.475.200.000
			968.718.487	715.455.716	176.544.591	892.000.307		76.718.180	8.829.199.312	4.073.495.204		4.755.704.108	3.417.980.405
1 05 10	5010		5.000.000	5.000.000		5.000.000			10.000.000	5.000.000		5.000.000	
1 05 15	5015		69.397.595	69.397.595		69.397.595			669.397.595	549.569.634		119.827.961	115.540.052
1 05 20	5020								15.000.000			15.000.000	
1 05 30	5030		96.758.588	96.758.588		96.758.588			996.758.588	946.450.352		50.308.236	

RENDICONTO FINANZIARIO - USCITE - Esercizio 2001

(Importi espressi in lire)

T I T O L O 1 - SPESE CORRENTI

Codice	Numero	Denominazione	GESTIONE DI COMPETENZA								
			Previsioni				Somme impegnate			Differenze rispetto le previsioni	
			Iniziali	Variazioni + (7-4)	Variazioni - (4-7)	Definitive (4+5-6)	Pagate	Da pagare (10-8)	Tot. impegnati (8+9)	In + (10-7)	In - (7-10)
1	2	3	4	5	6	7	8	9	10	11	12
1 05 90	5090	Indennizzi mancati tagli e pascoli-	230.000.000	200.000.000	50.000.000	380.000.000					380.000.000
1 05 100	5100	Indennizzi e interventi per la conservaz.e salvaguardia alberi monumentali e interventi di protezione di piante rare									
1 05 120	5120	Spese per indennizzi a terzi per ricerba di l ab.e di campagna.									
1 05 130	5130	Manutenzione e gestione riserva Lao	100.000.000		15.000.000	85.000.000	46.726.852	20.163.876	66.890.728		18.109.272
1 05 140	5140	Spese per attivita divulgativa	200.000.000			200.000.000	56.499.999	50.460.000	106.959.999		93.040.001
1 05 150	5150	Contributi ed altri oneri ad associazioni ed istituzioni etc.a fondo perduto.	150.000.000			150.000.000	5.000.000	138.000.000	143.000.000		7.000.000
1 05 160	5160	Promozione di attivita socio-culturali,turistiche,agrituristiche ricreative e sportive- piste sci di fondo	10.000.000			10.000.000					10.000.000
1 05 170	5170	Iniziative nel campo culturale,delle ricerche storiche,arceologiche e antropologiche,									
1 05 180	5180	Studi geologici,geotecnici di Laino Castello-									
1 05 210	5210	Campagna alimentare in favore della fauna.									
1 05 220	5220	Ripopolamenti faunistici ed ittici.									
1 05 230	5230	interventi di riqualificazioe ambientale.	10.000.000			10.000.000					10.000.000
1 05 240	5240	Contributi Universita Basilicata e Calabria per ricerche sull'Ambiente.									
1 05 250	5250	Contributi educazione ambientale-									
1 05 260	5260	Contributi ai comuni del parco per la redazione P.R.g:-Pani di Recupero e Piani particolareggiati.									

RENDICONTO FINANZIARIO - USCITE - Esercizio 2001

(Importi espressi in lire)

TITOLO 1 - SPESE CORRENTI

Codice	Numero		GESTIONE DEI RESIDUI PASSIVI						GESTIONE DI CASSA				Totale residui passivi al termine dell'esercizio (9+15)
			Residui iniziali	Pagamenti	Da pagare (16-14)	Totali (14+15)	Variazioni In + (16-13)	Variazioni In - (13-16)	Previsioni	Pagamenti	Differenza rispetto le previsioni In + (20-19)	Differenza rispetto le previsioni In - (19-20)	
1	2		13	14	15	16	17	18	19	20	21	22	23
1 05 90	5090								380.000.000			380.000.000	
1 05 100	5100												
1 05 120	5120												
1 05 130	5130		54.148.778	19.983.878	31.871.935	51.855.813		2.292.965	139.148.778	66.710.730		72.438.048	52.035.811
1 05 140	5140		195.025.252	171.483.982	23.520.000	195.003.982		21.270	395.025.252	227.983.981		167.041.271	73.980.000
1 05 150	5150		160.200.000	53.499.992	73.000.000	126.499.992		33.700.008	310.200.000	58.499.992		251.700.008	211.000.000
1 05 160	5160		460.000.000	10.000.000	450.000.000	460.000.000			470.000.000	10.000.000		460.000.000	450.000.000
1 05 170	5170		37.960.000	37.960.000		37.960.000			37.960.000	37.960.000			
1 05 180	5180												
1 05 210	5210		1.081.300	1.081.300		1.081.300			1.081.300	1.081.300			
1 05 220	5220												
1 05 230	5230		7.000.000	3.840.000	2.000.000	5.840.000		1.160.000	17.000.000	3.840.000		13.160.000	2.000.000
1 05 240	5240												
1 05 250	5250												
1 05 260	5260												

RENDICONTO FINANZIARIO - USCITE - Esercizio 2001

(Importi espressi in lire)

T I T O L O 1 - SPESE CORRENTI

Codice	Numero	Denominazione	GESTIONE DI COMPETENZA								
			Previsioni				Somme impegnate			Differenze rispetto le previsioni	
			Iniziali	Variazioni + (7-4)	Variazioni - (4-7)	Definitive (4+5-6)	Pagate	Da pagare (10-8)	Tot. impegnati (8+9)	In + (10-7)	In - (7-10)
1	2	3	4	5	6	7	8	9	10	11	12
1 05 270	5270	Contributo al progetto per l'introduzione sperimentale dell'insegnamento della lingua nad dei Comuni albanofoni del Parco.									
1 05 290	5290	Spese intervento recupero ambientale.									
1 05 300	5300	Spese per la prevenzione e difesa degli incendi.									
1 05 310	5310	Sostegno ai Comuni per la raccolta differenziata dei rifiuti solidi urbani.									
1 05 330	5330	Iniziative di educazione ambientale.	210.000.000		200.000.000	10.000.000					10.000.000
1 05 340	5340	Iniziative culturali per le minoranze albonofone.									
1 05 350	5350	Spese gestione progetto LIFE '95- carnaio	50.000.000			50.000.000	1.081.300	2.165.900	3.247.200		46.752.800
1 05 360	5360	Spese gestione accordi di programma	30.000.000			30.000.000					30.000.000
1 05 370	5370	Spese per studio di fattibilita- Riqualificazione e valorizzazione ambient. e paesaggist. dell'autostrada nel Parco v.cap.entr.3040 per L. 57.500.000									
1 05 380	5380	Spese per studio fattibilita "Recupero centri storici del Parco"v. capitoli 5020 e 6030 entrata		828.000.000		828.000.000		646.186.000	646.186.000		181.814.000
		Tot. CTG. 5 SPESE PER PRESTAZIONI ISTITUZIONALI	2.526.600.000	1.028.000.000	281.600.000	3.273.000.000	1.439.171.954	972.515.828	2.411.687.782		861.312.218
CTG.	6	TRASFERIMENTI PASSIVI									
1 06 10	6010	equo indennizzo al personale per la perdita d l integrita fisica									
1 06 40	6040	altri trasferimenti passivi									

RENDICONTO FINANZIARIO - USCITE - Esercizio 2001

(Importi espressi in lire)

T I T O L O 1 - SPESE CORRENTI

Codice	Numero		GESTIONE DEI RESIDUI PASSIVI						GESTIONE DI CASSA				Totale residui passivi al termine dell'esercizio (9+15)
			Residui iniziali	Pagamenti	Da pagare (16-14)	Totali (14+15)	Variazioni		Previsioni	Pagamenti	Differenza rispetto le previsioni		
							In + (16-13)	In - (13-16)			In + (20-19)	In - (19-20)	
1	2		13	14	15	16	17	18	19	20	21	22	23
1 05 270	5270		10.000.000					10.000.000	10.000.000			10.000.000	
1 05 290	5290												
1 05 300	5300												
1 05 310	5310												
1 05 330	5330								10.000.000			10.000.000	
1 05 340	5340		20.000.000		15.000.000	15.000.000		5.000.000	20.000.000			20.000.000	15.000.000
1 05 350	5350		26.500.000	13.500.000	13.000.000	26.500.000			76.500.000	14.581.300		61.918.700	15.165.900
1 05 360	5360		29.004.000		29.004.000	29.004.000			59.004.000			59.004.000	29.004.000
1 05 370	5370		115.000.000					115.000.000	115.000.000			115.000.000	
1 05 380	5380								828.000.000			828.000.000	646.186.000
			1.287.075.513	482.505.335	637.395.935	1.119.901.270		167.174.243	4.560.075.513	1.921.677.289		2.638.398.224	1.609.911.763
1 06 10	6010												
1 06 40	6040												

NAZIONAL

RENDICONTO FINANZIARIO - USCITE - Esercizio 2001

(Importi espressi in lire)

TITOLO 1 - SPESE CORRENTI

Codice	Numero	Denominazione	GESTIONE DI COMPETENZA								
			Previsioni				Somme impegnate			Differenze rispetto le previsioni	
			Iniziali	Variazioni + (7-4)	Variazioni - (4-7)	Definitive (4+5-6)	Pagate	Da pagare (10-8)	Tot. impegnati (8+9)	In + (10-7)	In - (7-10)
1	2	3	4	5	6	7	8	9	10	11	12
		Tot. CTG. 6 TRASFERIMENTI PASSIVI									
CTG.	7	ONERI FINANZIARI									
1 07 10	7010	Interessi su mutui									
1 07 20	7020	Interessi passivi sui conti correnti bancari									
1 07 30	7030	Spese e commissioni bancarie.	20.000.000			20.000.000		158.200	158.200		19.841.800
1 07 40	7040	Interessi per preammortamenti su Mutui.									
		Tot. CTG. 7 ONERI FINANZIARI	20.000.000			20.000.000		158.200	158.200		19.841.800
CTG.	8	ONERI TRIBUTARI									
1 08 10	8010	Imposte e tasse e tributi vari.	50.000.000			50.000.000	4.177.500	3.156.500	7.334.000		42.666.000
1 08 20	8020	Irap-	320.000.000	10.000.000	60.000.000	270.000.000	176.253.000		176.253.000		93.747.000
		Tot. CTG. 8 ONERI TRIBUTARI	370.000.000	10.000.000	60.000.000	320.000.000	180.430.500	3.156.500	183.587.000		136.413.000
CTG.	9	SPESE CORRETTIVE E COMPENSATIVE DI ENTRATE CORRENTI									
1 09 05	9005	spese correttive e compensative di entrate correnti									
1 09 10	9010	restituzioni e rimborsi diversi	41.600.000			41.600.000					41.600.000
		Tot. CTG. 9 SPESE CORRETTIVE E COMPENSATIVE DI ENTRATE CORRENTI	41.600.000			41.600.000					41.600.000
CTG.	10	SPESE NON CLASSIFICABILI IN ALTRE VOCI									

PARCONAZIONA

RENDICONTO FINANZIARIO - USCITE - Esercizio 2001

(Importi espressi in lire)

TITOLO 1 - SPESE CORRENTI

Codice	Numero		GESTIONE DEI RESIDUI PASSIVI						GESTIONE DI CASSA				Totale residui passivi al termine dell'esercizio (9+15)
			Residui iniziali	Pagamenti	Da pagare (16-14)	Totali (14+15)	Variazioni		Previsioni	Pagamenti	Differenza rispetto le previsioni		
							In + (16-13)	In - (13-16)			In + (20-19)	In - (19-20)	
1	2		13	14	15	16	17	18	19	20	21	22	23
1 07 10	7010												
1 07 20	7020												
1 07 30	7030		31.571.389		31.571.389	31.571.389			51.571.389			51.571.389	31.729.589
1 07 40	7040												
			31.571.389		31.571.389	31.571.389			51.571.389			51.571.389	31.729.589
1 08 10	8010		1.567.010	468.000	567.010	1.035.010		532.000	51.567.010	4.645.500		46.921.510	3.723.510
1 08 20	8020								270.000.000	176.253.000		93.747.000	
			1.567.010	468.000	567.010	1.035.010		532.000	321.567.010	180.898.500		140.668.510	3.723.510
1 09 05	9005												
1 09 10	9010								41.600.000			41.600.000	
									41.600.000			41.600.000	

ENTE PARCO NAZIONALE

RENDICONTO FINANZIARIO - USCITE - Esercizio 2001

(Importi espressi in lire)

T I T O L O 1 - SPESE CORRENTI

Codice	Numero	Denominazione	GESTIONE DI COMPETENZA								
			Previsioni				Somme impegnate			Differenze rispetto le previsioni	
			Iniziali	Variazioni + (7-4)	Variazioni - (4-7)	Definitive (4+5-6)	Pagate	Da pagare (10-8)	Tot. impegnati (8+9)	In + (10-7)	In - (7-10)
1	2	3	4	5	6	7	8	9	10	11	12
1 10 10	10010	Spese per liti arbitraggi ri sarcimenti ed accessori	210.000.000			210.000.000	63.269.367	110.145.800	173.415.167		36.584.833
1 10 20	10020	Fondo di riserva	100.000.000		60.000.000	40.000.000					40.000.000
1 10 30	10030	oneri vari straordinari	50.000.000			50.000.000	2.118.789	2.560.000	4.678.789		45.321.211
1 10 40	10040	spese di realizio entrate									
1 10 50	10050	Altre spese non classificabili	10.000.000			10.000.000					10.000.000
		Tot. CTG. 10 SPESE NON CLASSIFICABILI IN ALTRE VOCI	370.000.000		60.000.000	310.000.000	65.388.156	112.705.800	178.093.956		131.906.044
		Riep. TIT. 1 SPESE CORRENTI									
		Tot. CTG. 1 SPESE PER GLI ORGANI DELL'ENTE	435.000.000	10.000.000	75.000.000	370.000.000	190.213.377	39.141.934	229.355.311		140.644.689
		Tot. CTG. 2 ONERI PER IL PERSONALE IN ATTIVITA' DI SERVIZIO	2.627.000.000	170.000.000	307.000.000	2.490.000.000	1.972.895.608	138.477.568	2.111.373.176		378.626.824
		Tot. CTG. 3 ONERI PER IL PERSONALE IN QUIESCENZA									
		Tot. CTG. 4 SPESE PER L'ACQUISTO DI BENI DI CONSUMO E DI SERVIZI	3.137.297.000	5.770.690.900	1.047.507.075	7.860.480.825	3.358.039.488	3.241.435.814	6.599.475.302		1.261.005.523
		Tot. CTG. 5 SPESE PER PRESTAZIONI ISTITUZIONALI	2.526.600.000	1.028.000.000	281.600.000	3.273.000.000	1.439.171.954	972.515.828	2.411.687.782		861.312.218
		Tot. CTG. 6 TRASFERIMENTI PASSIVI	20.000.000			20.000.000		158.200	158.200		19.841.800
		Tot. CTG. 7 ONERI FINANZIARI	370.000.000	10.000.000	60.000.000	320.000.000	180.430.500	3.156.500	183.587.000		136.413.000
		Tot. CTG. 8 ONERI TRIBUTARI	41.600.000			41.600.000					41.600.000
		Tot. CTG. 9 SPESE CORRETTIVE E COMPENSATIVE DI ENTRATE CORRENTI									
		Tot. CTG. 10 SPESE NON CLASSIFICABILI IN ALTRE VOCI	370.000.000		60.000.000	310.000.000	65.388.156	112.705.800	178.093.956		131.906.044
		Tot. TIT. 1 SPESE CORRENTI	9.527.497.000	6.988.690.900	1.831.107.075	14.685.080.825	7.206.139.083	4.507.591.644	11.713.730.727		2.971.350.098

RENDICONTO FINANZIARIO - USCITE - Esercizio 2001

(Importi espressi in lire)

TITOLO 1 - SPESE CORRENTI

Codice	Numero		GESTIONE DEI RESIDUI PASSIVI						GESTIONE DI CASSA				Totale residui passivi al termine dell'esercizio (9+15)
			Residui iniziali	Pagamenti	Da pagare (16-14)	Totali (14+15)	Variazioni In + (16-13)	Variazioni In - (13-16)	Previsioni	Pagamenti	Differenza rispetto le previsioni In + (20-19)	Differenza rispetto le previsioni In - (19-20)	
1	2		13	14	15	16	17	18	19	20	21	22	23
1 10 10	10010		111.276.000	20.612.480	90.663.520	111.276.000			321.276.000	83.881.847		237.394.153	200.809.320
1 10 20	10020								40.000.000			40.000.000	
1 10 30	10030								50.000.000	2.118.789		47.881.211	2.560.000
1 10 40	10040												
1 10 50	10050								10.000.000			10.000.000	
			111.276.000	20.612.480	90.663.520	111.276.000			421.276.000	86.000.636		335.275.364	203.369.320
			19.679.361	15.501.461	1.648.500	17.149.961		2.529.400	389.679.361	205.714.838		183.964.523	40.790.434
			341.359.415	43.812.950	297.545.465	341.358.415		1.000	2.831.359.415	2.016.708.558		814.650.857	436.023.033
			968.718.487	715.455.716	176.544.591	892.000.307		76.718.180	8.829.199.312	4.073.495.204		4.755.704.108	3.417.980.405
			1.287.075.513	482.505.335	637.395.935	1.119.901.270		167.174.243	4.560.075.513	1.921.677.289		2.638.398.224	1.609.911.763
			31.571.389 1.567.010	468.000	31.571.389 567.010	31.571.389 1.035.010		532.000	51.571.389 321.567.010 41.600.000	180.898.500		51.571.389 140.668.510 41.600.000	31.729.589 3.723.510
			111.276.000	20.612.480	90.663.520	111.276.000			421.276.000	86.000.636		335.275.364	203.369.320
			2.761.247.175	1.278.355.942	1.235.936.410	2.514.292.352		246.954.823	17.446.328.000	8.484.495.025		8.961.832.975	5.743.528.054

RENDICONTO FINANZIARIO - USCITE - Esercizio 2001

(Importi espressi in lire)

T I T O L O 2 - SPESE IN CONTO CAPITALE

Codice	Numero	Denominazione	G E S T I O N E D I C O M P E T E N Z A								
			P r e v i s i o n i				S o m m e i m p e g n a t e			Differenze rispetto le previsioni	
			Iniziali	Variazioni + (7-4)	Variazioni - (4-7)	Definitive (4+5-6)	Pagate	Da pagare (10-8)	Tot. impegnati (8+9)	In + (10-7)	In - (7-10)
1	2	3	4	5	6	7	8	9	10	11	12
CTG.	11	ACQUISIZIONE BENI DI USO DUREVOLE ED OPERE IMMOBILIARI									
2 11 10	11010	Acquisto terreni.		2.500.000.000	320.000.000	2.180.000.000	1.662.094.500	11.380.000	1.673.474.500		506.525.500
2 11 20	11020	Acquisto edifici.									
2 11 30	11030	Acquisizione diritti reali.									
2 11 40	11040	Spese per progettazione, realizzazione, ristrutturazione, ripristino e trasformazione di immobili		3.000.000.000		3.000.000.000					3.000.000.000
2 11 60	11060	spese per miglioramenti fondiari									
2 11 70	11070	Realizzazione segnaletica.									
2 11 80	11080	realizzazione impianti vari e infrastrutture									
2 11 90	11090	Restauro di beni di interesse storico,paesaggistico e naturalistico.									
2 11 110	11110	Interventi di conservazione del patrimonio paleontologico,speleologico archeologico,storico,monumentale.									
2 11 130	11130	Realizzazione di aree attrezzate-vedi cap.Entrata 16070.per L.2.500.000.000.									
2 11 200	11200	realizzazione di aree turistiche									
2 11 210	11210	Realizzazione di campeggi nat ura									
2 11 220	11220	Realizzazione di Centri Visita		585.858.000		585.858.000	32.333.500		32.333.500		553.524.500
2 11 230	11230	Realizzazione di aree faunistiche									
2 11 240	11240	Realizzazione di itinerari turistic-naturalistici									

RENDICONTO FINANZIARIO - USCITE - Esercizio 2001

(Importi espressi in lire)

T I T O L O 2 - SPESE IN CONTO CAPITALE

Codice	Numero		GESTIONE DEI RESIDUI PASSIVI						GESTIONE DI CASSA				Totale residui passivi al termine dell'esercizio (9+15)
			Residui iniziali	Pagamenti	Da pagare (16-14)	Totali (14+15)	Variazioni In + (16-13)	Variazioni In - (13-16)	Previsioni	Pagamenti	Differenza rispetto le previsioni In + (20-19)	Differenza rispetto le previsioni In - (19-20)	
1	2		13	14	15	16	17	18	19	20	21	22	23
2 11 10	11010								2.180.000.000	1.662.094.500		517.905.500	11.380.000
2 11 20	11020												
2 11 30	11030												
2 11 40	11040								100.000.000			100.000.000	
2 11 60	11060												
2 11 70	11070												
2 11 80	11080												
2 11 90	11090		1.070.000.000	30.000.000	1.040.000.000	1.070.000.000			1.070.000.000	30.000.000		1.040.000.000	1.040.000.000
2 11 110	11110		100.000.000		100.000.000	100.000.000			100.000.000			100.000.000	100.000.000
2 11 130	11130		2.498.277.520	669.600	2.497.607.920	2.498.277.520			2.000.000.000	669.600		1.999.330.400	2.497.607.920
2 11 200	11200												
2 11 210	11210												
2 11 220	11220		481.594.544	378.550.000	101.594.544	480.144.544		1.450.000	781.594.544	410.883.500		370.711.044	101.594.544
2 11 230	11230												
2 11 240	11240												

ARCONAZIONA

RENDICONTO FINANZIARIO - USCITE - Esercizio 2001

(Importi espressi in lire)

T I T O L O 2 - SPESE IN CONTO CAPITALE

Codice	Numero	Denominazione	GESTIONE DI COMPETENZA								
			Previsioni				Somme impegnate			Differenze rispetto le previsioni	
			Iniziali	Variazioni + (7-4)	Variazioni - (4-7)	Definitive (4+5-6)	Pagate	Da pagare (10-8)	Tot. impegnati (8+9)	In + (10-7)	In - (7-10)
1	2	3	4	5	6	7	8	9	10	11	12
2 11 250	11250	Recupero eremi ed aree di culto particolare-									
2 11 260	11260	Contributi in conto capitale per riqualificazione edilizia ed urbanistica dei centri storici e rurali		4.000.000.000		4.000.000.000		462.827.260	462.827.260		3.537.172.740
2 11 270	11270	Interventi per la promozione e il sostegno di iniziative imprenditoriali ecocompatibili		3.900.000.000		3.900.000.000		3.900.000.000	3.900.000.000		
2 11 280	11280	Attivazione Progetti LIFE 95(vedi capitolo entrata 11070 per .230.000.000									
2 11 350	11350	Spese per allestimento *giardino botanico* e vivaio specie spontanee.									
2 11 360	11360	Realizzazione Progetto Life - salvaguardia lupo - quota finanziata dalla U.E. v. cap Entrata 18070									
2 11 370	11370	realizzazione e allestimento musei									
2 11 410	11410	Spese realizzazione P.T.T.A.94/96.									
2 11 420	11420	Acquisto impianti,attrezzature e macchine per servizi generali dell'Ente.									
2 11 430	11430	Ristrutturazione immobili uso informativo.									
2 11 470	11470	acquisto impianti radio e attrezzatura varia di radiocomunicazione									
2 11 480	11480	Leader II°-GAL Basilicata e Calabria									
2 11 490	11490	Spese per riqualificazione fonti d'acqua.									
2 11 500	11500	Interventi per il miglioramento dell'accesso al Parco e della mobilito	286.600.000			286.600.000		143.000.000	143.000.000		143.600.000
2 11 510	11510	Interventi manutenzione sentieri-delibera CIPE del 12.7.96.									

ONAZIO

RENDICONTO FINANZIARIO - USCITE - Esercizio 2001

(Importi espressi in lire)

T I T O L O 2 - SPESE IN CONTO CAPITALE

Codice	Numero		GESTIONE DEI RESIDUI PASSIVI						GESTIONE DI CASSA				Totale residui passivi al termine dell'esercizio (9+15)
			Residui iniziali	Pagamenti	Da pagare (16-14)	Totali (14+15)	Variazioni In + (16-13)	Variazioni In - (13-16)	Previsioni	Pagamenti	Differenza rispetto le previsioni In + (20-19)	Differenza rispetto le previsioni In - (19-20)	
1	2		13	14	15	16	17	18	19	20	21	22	23
2 11 250	11250												
2 11 260	11260		699.111.671	59.746.472	639.365.199	699.111.671			1.699.111.671	59.746.472		1.639.365.199	1.102.192.459
2 11 270	11270		1.093.016.382	348.284.915	405.097.767	753.382.682		339.633.700	4.093.016.382	348.284.915		3.744.731.467	4.305.097.767
2 11 280	11280												
2 11 350	11350												
2 11 360	11360		332.000.450	142.548.000	189.452.450	332.000.450			332.000.450	142.548.000		189.452.450	189.452.450
2 11 370	11370												
2 11 410	11410		28.156.405.602	2.467.019.805	20.995.911.539	23.462.931.344		4.693.474.258	20.000.000.000	2.467.019.805		17.532.980.195	20.995.911.539
2 11 420	11420												
2 11 430	11430												
2 11 470	11470												
2 11 480	11480		2.500.000		2.500.000	2.500.000			2.500.000			2.500.000	2.500.000
2 11 490	11490												
2 11 500	11500		347.625.600	101.867.400	245.454.192	347.321.592		304.008	634.225.600	101.867.400		532.358.200	388.454.192
2 11 510	11510		1.596.331.272	1.388.825.401		1.388.825.401		207.505.871	1.596.331.272	1.388.825.401		207.505.871	

RENDICONTO FINANZIARIO - USCITE - Esercizio 2001

(Importi espressi in lire)

T I T O L O 2 - SPESE IN CONTO CAPITALE

Codice	Numero	Denominazione	G E S T I O N E D I C O M P E T E N Z A								
			P r e v i s i o n i				S o m m e i m p e g n a t e			Differenze rispetto le previsioni	
			Iniziali	Variazioni + (7-4)	Variazioni - (4-7)	Definitive (4+5-6)	Pagate	Da pagare (10-8)	Tot. impegnati (8+9)	In + (10-7)	In - (7-10)
1	2	3	4	5	6	7	8	9	10	11	12
2 11 520	11520	Interventi strutture ricettive-deliba CIPE de l 12.7.96.									
2 11 530	11530	Interventi sportello informativo del parco de libera CIPE del12.7.96									
2 11 540	11540	Attivito artiginale-botteghe-delibera CIPE de l 12.7.96.									
2 11 550	11550	Interventi pilota per la produzione di energi a pulita.-									
2 11 560	11560	Interventi pilota di bioingegneria e bioarchi tettura.									
2 11 570	11570	Sostegno alla coltivazione di erbe officinali ,di erbe aromatiche e piante alimentari sponta nee									
2 11 580	11580	Ricerca e tutela per la valorizzazione delle biodiversito	253.400.000	1.101.500.000		1.354.900.000	64.950.000	64.950.000	129.900.000		1.225.000.000
2 11 590	11590	Interventi di valorizzazione turistico ambien tale delibera Cipe dell'08.08.90-Regione Cala bria.									
2 11 600	11600	Realizzazione P.T.A.P.									
2 11 610	11610	Q.C.S. 97/99									
2 11 620	11620	Interventi prevenzione danni da fauna	300.000.000	1.075.989.356		1.375.989.356		329.404.040	329.404.040		1.046.585.316
2 11 630	11630	Adesione patti territoriali	60.000.000			60.000.000	29.044.050		29.044.050		30.955.950
2 11 640	11640	Interventi diffusi nei Comuni del Parco per a ttività di promozione-valorizzazione-fruizion e-conservazione		2.900.000.000		2.900.000.000		10.000.000	10.000.000		2.890.000.000
2 11 650	11650	Progetto APE		2.000.000.000		2.000.000.000					2.000.000.000

RENDICONTO FINANZIARIO - USCITE - Esercizio 2001

(Importi espressi in lire)

TITOLO 2 - SPESE IN CONTO CAPITALE

Codice	Numero		GESTIONE DEI RESIDUI PASSIVI						GESTIONE DI CASSA				Totale residui passivi al termine dell'esercizio (9+15)
			Residui iniziali	Pagamenti	Da pagare (16-14)	Totali (14+15)	Variazioni In + (16-13)	Variazioni In - (13-16)	Previsioni	Pagamenti	Differenza rispetto le previsioni In + (20-19)	Differenza rispetto le previsioni In - (19-20)	
1	2		13	14	15	16	17	18	19	20	21	22	23
2 11 520	11520		2.011.788.269	1.149.755.328	434.934.426	1.584.689.754		427.098.515	2.011.788.269	1.149.755.328		862.032.941	434.934.426
2 11 530	11530												
2 11 540	11540												
2 11 550	11550												
2 11 560	11560												
2 11 570	11570												
2 11 580	11580		748.600.000	444.960.000	303.640.000	748.600.000			1.103.500.000	509.910.000		593.590.000	368.590.000
2 11 590	11590		14.753.365.500	1.761.698.494	10.271.004.576	12.032.703.070		2.720.662.430	14.753.365.500	1.761.698.494		12.991.667.006	10.271.004.576
2 11 600	11600		6.306.179.052	1.249.770.445	3.243.111.398	4.492.881.843		1.813.297.209	5.500.000.000	1.249.770.445		4.250.229.555	3.243.111.398
2 11 610	11610												
2 11 620	11620								800.000.000			800.000.000	329.404.040
2 11 630	11630								60.000.000	29.044.050		30.955.950	
2 11 640	11640								1.000.000.000			1.000.000.000	10.000.000
2 11 650	11650								2.000.000.000			2.000.000.000	

RENDICONTO FINANZIARIO - USCITE - Esercizio 2001

(Importi espressi in lire)

TITOLO 2 - SPESE IN CONTO CAPITALE

Codice	Numero	Denominazione	GESTIONE DI COMPETENZA								
			Previsioni				Somme impegnate			Differenze rispetto le previsioni	
			Iniziali	Variazioni + (7-4)	Variazioni - (4-7)	Definitive (4+5-6)	Pagate	Da pagare (10-8)	Tot. impegnati (8+9)	In + (10-7)	In - (7-10)
1	2	3	4	5	6	7	8	9	10	11	12
2 11 660	11660	Progetto prelievo selettivo cinghiali		300.000.000		300.000.000		300.000.000	300.000.000		
2 11 670	11670	Progetto interventi contro infestazione della processionaria		200.000.000		200.000.000					200.000.000
		Tot. CTG. 11 ACQUISIZIONE BENI DI USO DUREVOLE ED OPERE IMMOBILIARI	900.000.000	21.563.347.356	320.000.000	22.143.347.356	1.788.422.050	5.221.561.300	7.009.983.350		15.133.364.006
CTG.	12	ACQUISIZIONE DI IMMOBILIZZAZIONI TECNICHE									
2 12 120	12020	Acquisto libri e pubblicazioni per la biblioteca e materiale video-fotografico									
2 12 30	12030	Acquisto macchine ed atrezzature scentifiche.									
2 12 40	12040	acquisto macchine e attrezzature agricole e turistiche									
2 12 60	12060	Acquisto bestiame									
2 12 70	12070	acquisto attrezzatura varia e minuta									
2 12 90	12090	ripr., trasform. e manutenz. straordinaria impianti, attrezzature e macchinari									
2 12 110	12110	Acquisto di atrezzature in dotazione al personale di sorveglianza									
2 12 120	12120	interventi di recupero e miglioramento									
2 12 130	12130	riscatto materiale corso									
2 12 140	12140	Acquisto mobili e arredi, sacce ufficio, computers e programmi	100.000.000	120.000.000	130.000.000	90.000.000	1.955.800	34.925.172	36.880.972		53.119.028
2 12 150	12150	Acquisto automezzi.		100.000.000		100.000.000					100.000.000

ENTE PARCO NAZ

RENDICONTO FINANZIARIO - USCITE - Esercizio 2001

(Importi espressi in lire)

TITOLO 2 - SPESE IN CONTO CAPITALE

Codice	Numero		GESTIONE DEI RESIDUI PASSIVI						GESTIONE DI CASSA				Totale residui passivi al termine dell'esercizio (9+15)
			Residui iniziali	Pagamenti	Da pagare (16-14)	Totali (14+15)	Variazioni In + (16-13)	Variazioni In - (13-16)	Previsioni	Pagamenti	Differenza rispetto le previsioni In + (20-19)	Differenza rispetto le previsioni In - (19-20)	
1	2		13	14	15	16	17	18	19	20	21	22	23
2 11 660	11660								300.000.000			300.000.000	300.000.000
2 11 670	11670								200.000.000			200.000.000	
			60.196.795.862	9.523.695.860	40.469.674.011	49.993.369.871		10.203.425.991	62.317.433.688	11.312.117.910		51.005.315.778	45.691.235.311
2 12 120	12020												
2 12 30	12030		11.185.957	11.185.957		11.185.957			11.185.957	11.185.957			
2 12 40	12040												
2 12 60	12060												
2 12 70	12070												
2 12 90	12090												
2 12 110	12110												
2 12 120	12120												
2 12 130	12130												
2 12 140	12140								90.000.000	1.955.800		88.044.200	34.925.172
2 12 150	12150								100.000.000			100.000.000	

RENDICONTO FINANZIARIO - USCITE - Esercizio 2001

(Importi espressi in lire)

T I T O L O 2 - SPESE IN CONTO CAPITALE

Codice	Numero	Denominazione	GESTIONE DI COMPETENZA								
			Previsioni				Somme impegnate			Differenze rispetto le previsioni	
			Iniziali	Variazioni + (7-4)	Variazioni - (4-7)	Definitive (4+5-6)	Pagate	Da pagare (10-8)	Tot. impegnati (8+9)	In + (10-7)	In - (7-10)
1	2	3	4	5	6	7	8	9	10	11	12
2 12 160	12160	Acquisto impianto radio ed attrezzature varie di radio comunicazione.									
2 12 170	12170	Acquisto attrezzature per CTA.		494.000.000		494.000.000					494.000.000
		Tot. CTG. 12 ACQUISIZIONE DI IMMOBILIZZAZIONI TECNICHE	**100.000.000**	**714.000.000**	**130.000.000**	**684.000.000**	**1.955.800**	**34.925.172**	**36.880.972**		**647.119.028**
CTG.	13	PARTECIPAZIONE ED ACQUISTO DI VALORI MOBILIARI									
2 13 10	13010	partecipazioni e acquisto valori mobiliari									
		Tot. CTG. 13 PARTECIPAZIONE ED ACQUISTO DI VALORI MOBILIARI									
CTG.	14	CONCESSIONE DI CREDITI ED ANTICIPAZIONI									
2 14 10	14010	versamenti in conti correnti con depositi bancari per il fondo indennità licenziamento									
2 14 20	14020	versamenti alla tesoreria provinciale dello Stato-tesoreria unica									
2 14 30	14030	depositi e cauzioni									
2 14 40	14040	anticipazioni alle gestioni autonome									
2 14 50	14050	Spese per la realizzazione di Piani forestali .									
2 14 60	14060	Spese per polizze indennità di fine rapporto	178.400.000	52.500.000		230.900.000					230.900.000
		Tot. CTG. 14 CONCESSIONE DI CREDITI ED ANTICIPAZIONI	**178.400.000**	**52.500.000**		**230.900.000**					**230.900.000**
CTG.	15	INDENNITA' DI ANZIANITA' E SIMILARI AL PERSONALE CESSATO DAL SERVIZIO									

PARCO NAZIONALE

RENDICONTO FINANZIARIO - USCITE - Esercizio 2001

(Importi espressi in lire)

T I T O L O 2 - SPESE IN CONTO CAPITALE

Codice	Numero		GESTIONE DEI RESIDUI PASSIVI						GESTIONE DI CASSA				Totale residui passivi al termine dell'esercizio (9+15)
			Residui iniziali	Pagamenti	Da pagare (16-14)	Totali (14+15)	Variazioni		Previsioni	Pagamenti	Differenza rispetto le previsioni		
							In + (16-13)	In - (13-16)			In + (20-19)	In - (19-20)	
1	2		13	14	15	16	17	18	19	20	21	22	23
2 12 160	12160												
2 12 170	12170								494.000.000			494.000.000	
			11.185.957	11.185.957		11.185.957			695.185.957	13.141.757		682.044.200	34.925.172
2 13 10	13010												
2 14 10	14010												
2 14 20	14020												
2 14 30	14030												
2 14 40	14040												
2 14 50	14050												
2 14 60	14060								230.900.000			230.900.000	
									230.900.000			230.900.000	

RENDICONTO FINANZIARIO - USCITE - Esercizio 2001

(Importi espressi in lire)

T I T O L O 2 - SPESE IN CONTO CAPITALE

Codice	Numero	Denominazione	GESTIONE DI COMPETENZA								
			Previsioni				Somme impegnate			Differenze rispetto le previsioni	
			Iniziali	Variazioni + (7-4)	Variazioni - (4-7)	Definitive (4+5-6)	Pagate	Da pagare (10-8)	Tot. impegnati (8+9)	In + (10-7)	In - (7-10)
1	2	3	4	5	6	7	8	9	10	11	12
2 15 10	15010	indennito di anzianito e similari al personal e dipendente cessato dal servizio									
		Tot. CTG. 15 INDENNITA' DI ANZIANITA' E SIMILARI AL PERSONALE CESSATO DAL SERVIZIO									
		Riep. TIT. 2 SPESE IN CONTO CAPITALE									
		Tot. CTG. 11 ACQUISIZIONE BENI DI USO DUREVOLE ED OPERE IMMOBILIARI	900.000.000	21.563.347.356	320.000.000	22.143.347.356	1.788.422.050	5.221.561.300	7.009.983.350		15.133.364.006
		Tot. CTG. 12 ACQUISIZIONE DI IMMOBILIZZAZIONI TECNICHE	100.000.000	714.000.000	130.000.000	684.000.000	1.955.800	34.925.172	36.880.972		647.119.028
		Tot. CTG. 13 PARTECIPAZIONE ED ACQUISTO DI VALORI MOBILIARI									
		Tot. CTG. 14 CONCESSIONE DI CREDITI ED ANTICIPAZIONI	178.400.000	52.500.000		230.900.000					230.900.000
		Tot. CTG. 15 INDENNITA' DI ANZIANITA' E SIMILARI AL PERSONALE CESSATO DAL SERVIZIO									
		Tot. TIT. 2 SPESE IN CONTO CAPITALE	1.178.400.000	22.329.847.356	450.000.000	23.058.247.356	1.790.377.850	5.256.486.472	7.046.864.322		16.011.383.034



RENDICONTO FINANZIARIO - USCITE - Esercizio 2001

(Importi espressi in lire)

T I T O L O 2 - SPESE IN CONTO CAPITALE

Codice	Numero		GESTIONE DEI RESIDUI PASSIVI						GESTIONE DI CASSA				Totale residui passivi al termine dell'esercizio (9+15)
			Residui iniziali	Pagamenti	Da pagare (16-14)	Totali (14+15)	Variazioni In + (16-13)	Variazioni In - (13-16)	Previsioni	Pagamenti	Differenza rispetto le previsioni In + (20-19)	Differenza rispetto le previsioni In - (19-20)	
1	2		13	14	15	16	17	18	19	20	21	22	23
2 15 10	15010												
			60.196.795.862	9.523.695.860	40.469.674.011	49.993.369.871		10.203.425.991	62.317.433.688	11.312.117.910		51.005.315.778	45.691.235.311
			11.185.957	11.185.957		11.185.957			695.185.957	13.141.757		682.044.200	34.925.172
									230.900.000			230.900.000	
			60.207.981.819	9.534.881.817	40.469.674.011	50.004.555.828		10.203.425.991	63.243.519.645	11.325.259.667		51.918.259.978	45.726.160.483



RENDICONTO FINANZIARIO - USCITE - Esercizio 2001

(Importi espressi in lire)

TITOLO 3 - ESTINZIONE DI MUTUI E ANTICIPAZIONI

Codice	Numero	Denominazione	GESTIONE DI COMPETENZA								
			Previsioni				Somme impegnate			Differenze rispetto le previsioni	
			Iniziali	Variazioni + (7-4)	Variazioni - (4-7)	Definitive (4+5-6)	Pagate	Da pagare (10-8)	Tot. impegnati (8+9)	In + (10-7)	In - (7-10)
1	2	3	4	5	6	7	8	9	10	11	12
CTG.	16	RIMBORSI DI MUTUI									
3 16 10	16010	rimborso di mutui									
		Tot. CTG. 16 RIMBORSI DI MUTUI									
CTG.	17	RIMBORSI DI ANTICIPAZIONI PASSIVE									
3 17 10	17010	restituzione anticipazioni di cassa all'istituto cassiere tesoriere									
3 17 20	17020	Altri rimborsi ed anticipazioni passive.									
3 17 30	17030	Interessi passivi e spese bancarie									
		Tot. CTG. 17 RIMBORSI DI ANTICIPAZIONI PASSIVE									
CTG.	18	RIMBORSI DI OBBLIGAZIONI									
3 18 10	18010	rimborsi di obbligazioni									
		Tot. CTG. 18 RIMBORSI DI OBBLIGAZIONI									
CTG.	19	RESTITUZIONI ALLE GESTIONI AUTONOME DI ANTICIPAZIONI									
3 19 10	19010	restituzioni alle gestioni autonome ed anticipazioni									
		Tot. CTG. 19 RESTITUZIONI ALLE GESTIONI AUTONOME DI ANTICIPAZIONI									
CTG.	20	ESTINZIONE DEBITI DIVERSI									

RENDICONTO FINANZIARIO - USCITE - Esercizio 2001

(Importi espressi in lire)

TITOLO 3 - ESTINZIONE DI MUTUI E ANTICIPAZIONI

Codice	Numero		GESTIONE DEI RESIDUI PASSIVI						GESTIONE DI CASSA				Totale residui passivi al termine dell'esercizio (9+15)
			Residui iniziali	Pagamenti	Da pagare (16-14)	Totali (14+15)	Variazioni		Previsioni	Pagamenti	Differenza rispetto le previsioni		
							In + (16-13)	In - (13-16)			In + (20-19)	In - (19-20)	
1	2		13	14	15	16	17	18	19	20	21	22	23
3 16 10	16010												
3 17 10	17010												
3 17 20	17020												
3 17 30	17030												
3 18 10	18010												
3 19 10	19010												

ENTE PARCO NAZIONALE - R

RENDICONTO FINANZIARIO - USCITE - Esercizio 2001

(Importi espressi in lire)

TITOLO 3 - ESTINZIONE DI MUTUI E ANTICIPAZIONI

Codice	Numero	Denominazione	GESTIONE DI COMPETENZA								
			Previsioni				Somme impegnate			Differenze rispetto le previsioni	
			Iniziali	Variazioni + (7-4)	Variazioni - (4-7)	Definitive (4+5-6)	Pagate	Da pagare (10-8)	Tot. impegnati (8+9)	In + (10-7)	In - (7-10)
1	2	3	4	5	6	7	8	9	10	11	12
3 20 10	20010	estinzione debiti diversi									
3 20 20	20020	Oneri tributari.									
		Tot. CTG. 20 ESTINZIONE DEBITI DIVERSI									
		Riep. TIT. 3 ESTINZIONE DI MUTUI E ANTICIPAZIONI Tot. CTG. 16 RIMBORSI DI MUTUI Tot. CTG. 17 RIMBORSI DI ANTICIPAZIONI PASSIVE Tot. CTG. 18 RIMBORSI DI OBBLIGAZIONI Tot. CTG. 19 RESTITUZIONI ALLE GESTIONI AUTONOME DI ANTICIPAZIONI Tot. CTG. 20 ESTINZIONE DEBITI DIVERSI									
		Tot. TIT. 3 ESTINZIONE DI MUTUI E ANTICIPAZIONI									

RENDICONTO FINANZIARIO - USCITE - Esercizio 2001

(Importi espressi in lire)

TITOLO 3 - ESTINZIONE DI MUTUI E ANTICIPAZIONI

Codice	Numero		GESTIONE DEI RESIDUI PASSIVI						GESTIONE DI CASSA				Totale residui passivi al termine dell'esercizio (9+15)
			Residui iniziali	Pagamenti	Da pagare (16-14)	Totali (14+15)	Variazioni		Previsioni	Pagamenti	Differenza rispetto le previsioni		
							In + (16-13)	In - (13-16)			In + (20-19)	In - (19-20)	
1	2		13	14	15	16	17	18	19	20	21	22	23
3 20 10	20010												
3 20 20	20020												



RENDICONTO FINANZIARIO - USCITE - Esercizio 2001

(Importi espressi in lire)

TITOLO 4 - PARTITE DI GIRO

Codice	Numero	Denominazione	GESTIONE DI COMPETENZA								
			Previsioni				Somme impegnate			Differenze rispetto le previsioni	
			Iniziali	Variazioni + (7-4)	Variazioni - (4-7)	Definitive (4+5-6)	Pagate	Da pagare (10-8)	Tot. impegnati (8+9)	In + (10-7)	In - (7-10)
1	2	3	4	5	6	7	8	9	10	11	12
CTG.	21	SPESE AVENTI NATURA DI PARTITE DI GIRO									
4 21 10	21010	Ritenute erariali	600.000.000			600.000.000	326.011.282		326.011.282		273.988.718
4 21 20	21020	Ritenute previdenziali ed assistenziali.	400.000.000			400.000.000	134.317.141		134.317.141		265.682.859
4 21 30	21030	Ritenute diverse.	60.000.000			60.000.000	13.541.160	2.875.338	16.416.498		43.583.502
4 21 40	21040	Restituzione trattenute conto terzi.	40.000.000			40.000.000					40.000.000
4 21 50	21050	Restituzione depositi cauzionali da terzi.	320.000.000			320.000.000					320.000.000
4 21 60	21060	Anticipazione fondo economato.	10.000.000			10.000.000	5.000.000		5.000.000		5.000.000
4 21 70	21070	anticipazioni sezioni operative periferiche	100.000.000			100.000.000					100.000.000
4 21 80	21080	Anticipazione varie	70.000.000			70.000.000					70.000.000
4 21 90	21090	Partite in conto sospese.	60.000.000			60.000.000					60.000.000
4 21 100	21100	Ritenute d'acconto su prestazioni professionali.	500.000.000			500.000.000	144.906.000	607.000	145.513.000		354.487.000
4 21 110	21110	Iva a debito	20.000.000			20.000.000					20.000.000
4 21 120	21120	Ritenute previdenziali Inps suprestazioni professionali	15.000.000			15.000.000					15.000.000
4 21 130	21130	Ritenute Inps su compensi agliorgani istituzionali	10.000.000			10.000.000		145.826	145.826		9.854.174
		Tot. CTG. 21 SPESE AVENTI NATURA DI PARTITE DI GIRO	2.205.000.000			2.205.000.000	623.775.583	3.628.164	627.403.747		1.577.596.253
		Riep. TIT. 4 PARTITE DI GIRO Tot. CTG. 21 SPESE AVENTI NATURA DI PARTITE DI GIRO	2.205.000.000			2.205.000.000	623.775.583	3.628.164	627.403.747		1.577.596.253

RENDICONTO FINANZIARIO - USCITE - Esercizio 2001

(Importi espressi in lire)

T I T O L O 4 - PARTITE DI GIRO

Codice	Numero		GESTIONE DEI RESIDUI PASSIVI						GESTIONE DI CASSA				Totale residui passivi al termine dell'esercizio (9+15)
			Residui iniziali	Pagamenti	Da pagare (16-14)	Totali (14+15)	Variazioni In + (16-13)	Variazioni In - (13-16)	Previsioni	Pagamenti	Differenza rispetto le previsioni In + (20-19)	Differenza rispetto le previsioni In - (19-20)	
1	2		13	14	15	16	17	18	19	20	21	22	23
4 21 10	21010		460.000	460.000		460.000			600.460.000	326.471.282		273.988.718	
4 21 20	21020								400.000.000	134.317.141		265.682.859	
4 21 30	21030		3.643.572	3.643.572		3.643.572			63.643.572	17.184.732		46.458.840	2.875.338
4 21 40	21040								40.000.000			40.000.000	
4 21 50	21050								320.000.000			320.000.000	
4 21 60	21060								10.000.000	5.000.000		5.000.000	
4 21 70	21070								100.000.000			100.000.000	
4 21 80	21080								70.000.000			70.000.000	
4 21 90	21090								60.000.000			60.000.000	
4 21 100	21100		4.872					4.872	500.004.872	144.906.000		355.098.872	607.000
4 21 110	21110								20.000.000			20.000.000	
4 21 120	21120								15.000.000			15.000.000	
4 21 130	21130								10.000.000			10.000.000	145.826
			4.108.444	4.103.572		4.103.572		4.872	2.209.108.444	627.879.155		1.581.229.289	3.628.164
			4.108.444	4.103.572		4.103.572		4.872	2.209.108.444	627.879.155		1.581.229.289	3.628.164

RENDICONTO FINANZIARIO - USCITE - Esercizio 2001

(Importi espressi in lire)

TITOLO 4 - PARTITE DI GIRO

Codice	Numero	Denominazione	GESTIONE DI COMPETENZA								
			Previsioni				Somme impegnate			Differenze rispetto le previsioni	
			Iniziali	Variazioni + (7-4)	Variazioni - (4-7)	Definitive (4+5-6)	Pagate	Da pagare (10-8)	Tot. impegnati (8+9)	In + (10-7)	In - (7-10)
1	2	3	4	5	6	7	8	9	10	11	12
		Tot. TIT. 4 PARTITE DI GIRO	2.205.000.000			2.205.000.000	623.775.583	3.628.164	627.403.747		1.577.596.253

RENDICONTO FINANZIARIO - USCITE - Esercizio 2001

(Importi espressi in lire)

T I T O L O 4 - PARTITE DI GIRO

Codice	Numero		GESTIONE DEI RESIDUI PASSIVI						GESTIONE DI CASSA				Totale residui passivi al termine dell'esercizio (9+15)
			Residui iniziali	Pagamenti	Da pagare (16-14)	Totali (14+15)	Variazioni		Previsioni	Pagamenti	Differenza rispetto le previsioni		
							In + (16-13)	In - (13-16)			In + (20-19)	In - (19-20)	
1	2		13	14	15	16	17	18	19	20	21	22	23
			4.108.444	4.103.572		4.103.572		4.872	2.209.108.444	627.879.155		1.581.229.289	3.628.164

RENDICONTO FINANZIARIO - USCITE - Esercizio 2001

(Importi espressi in lire)

Codice	Numero	Denominazione	GESTIONE DI COMPETENZA								
			Previsioni				Somme impegnate			Differenze rispetto le previsioni	
			Iniziali	Variazioni + (7-4)	Variazioni - (4-7)	Definitive (4+5-6)	Pagate	Da pagare (10-8)	Tot. impegnati (8+9)	In + (10-7)	In - (7-10)
1	2	3	4	5	6	7	8	9	10	11	12
		Riepilogo delle U S C I T E									
		Tot. TIT. 1 SPESE CORRENTI	9.527.497.000	6.988.690.900	1.831.107.075	14.685.080.825	7.206.139.083	4.507.591.644	11.713.730.727		2.971.350.098
		Tot. TIT. 2 SPESE IN CONTO CAPITALE	1.178.400.000	22.329.847.356	450.000.000	23.058.247.356	1.790.377.850	5.256.486.472	7.046.864.322		16.011.383.034
		Tot. TIT. 3 ESTINZIONE DI MUTUI E ANTICIPAZIONI									
		Tot. TIT. 4 PARTITE DI GIRO	2.205.000.000			2.205.000.000	623.775.583	3.628.164	627.403.747		1.577.596.253
		Totale delle U S C I T E	12.910.897.000	29.318.538.256	2.281.107.075	39.948.328.181	9.620.292.516	9.767.706.280	19.387.998.796		20.560.329.385
		Totale GENERALE DELLE USCITE	12.910.897.000	29.318.538.256	2.281.107.075	39.948.328.181	9.620.292.516	9.767.706.280	19.387.998.796		20.560.329.385

RENDICONTO FINANZIARIO - USCITE - Esercizio 2001

(Importi espressi in lire)

Codice	Numero		GESTIONE DEI RESIDUI PASSIVI					GESTIONE DI CASSA			Totale residui passivi al termine dell'esercizio (9+15)
		Residui iniziali	Pagamenti	Da pagare (16-14)	Totali (14+15)	Variazioni		Previsioni	Pagamenti	Differenza rispetto le previsioni	
						In + (16-13)	In - (13-16)			In + (20-19)	In - (19-20)
1	2	13	14	15	16	17	18	19	20	21	22	23
		2.761.247.175	1.278.355.942	1.235.936.410	2.514.292.352		246.954.823	17.446.328.000	8.484.495.025		8.961.832.975	5.743.528.054
		60.207.981.819	9.534.881.817	40.469.674.011	50.004.555.828		10.203.425.991	63.243.519.645	11.325.259.667		51.918.259.978	45.726.160.483
		4.108.444	4.103.572		4.103.572		4.872	2.209.108.444	627.879.155		1.581.229.289	3.628.164
		62.973.337.438	10.817.341.331	41.705.610.421	52.522.951.752		10.450.385.686	82.898.956.089	20.437.633.847		62.461.322.242	51.473.316.701
		62.973.337.438	10.817.341.331	41.705.610.421	52.522.951.752		10.450.385.686	82.898.956.089	20.437.633.847		62.461.322.242	51.473.316.701

Tabella IV – SITUAZIONE AMMINISTRATIVA

	AVANZO DI CASSA ALL'INIZIO DELL'ESERCIZIO 2001	L.	82.971.293.937
RISCOSSIONI	in c/ competenza	L. 9.031.110.521	
	in c/ residui	L. 4.460.629.932	13.491.740.453
PAGAMENTI	in c/ competenza	L. 9.620.292.516	
	in c/ residui	L. 10.817.341.331	20.437.633.847
	AVANZO DI CASSA ALLA FINE DELL'ESERCIZIO 2001	L.	76.025.400.543
RESIDUI ATTIVI	degli esercizi precedenti	L. 4.371.837.994	
	dell'esercizio	L. 535.472.547	4.907.310.541
RESIDUI PASSIVI	degli esercizi precedenti	L. 41.705.610.421	
	dell'esercizio	L. 9.767.706.280	51.473.316.701
	AVANZO DI AMMINISTRAZIONE ALLA FINE DELL'ESERCIZIO 2001	L.	29.459.394.383



CONTO ECONOMICO DELL'ESERCIZIO 2001

Parte prima
ENTRATE E SPESE FINANZIARIE CORRENTI

	Importo
T I T O L O I	
ENTRATE CONTRIBUTIVE	
Cat. 1ª - Aliquote contributive, ecc. ... L.	
Cat. 2ª - Quote partecipazione iscritti, ecc. ..... "	
T I T O L O I I	
ENTRATE DERIVANTI DA TRASFERIMENTI CORRENTI	
Cat. 3ª - Trasferimenti dallo Stato ..... L.	7.052.297.000
Cat. 4ª - Trasferimenti dalle regioni ... "	214.690.900
Cat. 5ª - Trasferimenti da comuni e provincie ..... "	123.093.000
Cat. 6ª - Trasferimenti da altri enti ... "	323.093.000
T I T O L O I I I	
ALTRE ENTRATE	
Cat. 7ª - Entrate derivanti dalla vendita, ecc. ..... L.	16.037.800
Cat. 8ª - Redditi e proventi patrimoniali ..... "	1.624
Cat. 9ª - Poste correttive e compensative, ecc. ..... "	93.802.665
Cat. 10ª - Entrate non classificabili .... "	
Totale parte prima (1) ..... L.	7.823.015.989

	Importo
T I T O L O I	
SPESE CORRENTI	
Cat. 1ª - Spese per gli organi dell'Ente L.	229.355.311
Cat. 2ª - Oneri per il personale in attivita` di servizio ..... "	2.111.373.176
Cat. 3ª - Oneri per il personale in quiescenza ..... "	
Cat. 4ª - Spese per l'acquisto di beni di consumo e servizi ..... "	6.599.475.302
Cat. 5ª - Spese per prestazioni istituzionali ..... "	2.411.687.782
Cat. 6ª - Trasferimenti passivi ..... "	
Cat. 7ª - Oneri finanziari ..... "	158.200
Cat. 8ª - Oneri tributari ..... "	183.587.000
Cat. 9ª - Poste correttive e compensative di entrate correnti ..... "	
Cat. 10ª - Spese non classificabili in altre voci ..... "	178.093.956
Totale parte prima (1) ..... L.	11.713.730.727

CONTO ECONOMICO ESERCIZIO FINANZIARIO 2000 2001

Parte seconda

COMPONENTI CHE NON DANNO LUOGO A MOVIMENTI FINANZIARI

Entrate accertate in precedenti esercizi di pertinenza dell'esercizio		A) Spese di competenza, impegnate da precedenti esercizi	
Contributi o premi per le prestazioni istituzionali		- Rimanenza iniziali di prodotti	
Trasferimenti (contributi, oblazioni, ecc.)		- Materie prime e materiali di consumo viveri	
Redditi e proventi patrimoniali		- Risconti iniziali di spese per locazioni ed utenze	
Vendite di prodotti e di materiali diversi		- Spese per servizi interni	
Vendite di pubblicazioni		- Spese diverse di amministrazione	
Prestazioni di particolari servizi		- Spese per trasferimenti	
Ricavi pluriennali		- Oneri finanziari	
		- Spese diverse	
		- Costi pluriennali	
	0		0
Produzioni e movimenti interni		B) Produzioni e movimenti interni	
Prodotti in natura impianti ed altre immobilizzazioni ottenuti con mezzi propri da capitalizzare		- Oneri in natura	
	0		0
Trasferimenti attivi in natura (oblazioni, lasciti, donazioni in natura)		C) Trasferimenti passivi in natura (contributi, concorsi, soccorsi in natura)	
	0		0
Variazioni patrimoniali straordinarie		D) Ammortamenti e deperimenti	
Sopravvenienze attive:			
Assegnazione beni e contributi in c/capitale da ministero Ambiente	1.298.315.605		
Rettifiche costi	135.000		
Insussistenze passive:		- impianti, attrezzature e macchinari	
Insussistenza residui passivi	10.450.385.686	- Automezzi, mobili e macchine, etc.	494.071.987
			494.071.987
	11.748.836.291		
Spese impegnate di competenza di successivi esercizi	34.995.284	G)Quota dell'esercizio per l'adeguamento del fondo indennita anzianità personale	88.254.449
	34.995.284		88.254.449
		H) Variazioni patrimoniali straordinarie	
		per insussistenza residui attivi	677.915.856
		Rettifiche all'attivo	34.878.405.708
		Spese non patrimonializzate	4.975.131.300
			40.531.452.864
		I) Entrate accertate nell' esercizio di pertinenza di successivi esercizi	0
Totale parte seconda (2)	11.783.831.575	Totale parte seconda (2)	41.113.779.300
Totale generale (1+2)	19.606.847.564	*Totale generale (1+2)*	52.827.510.027
Disavanzo economico	33.220.662.463	Avanzo economico	0
Totale a pareggio	52.827.510.027	*Totale a pareggio*	52.827.510.027

SITUAZIONE PATRIMONIALE AL 31-12-2001

SITUAZIONE PATRIMONIALE AL 31.12.2001

ATTIVITA'	Consistenze		Differenze	
	al 1.1.2001	31.12.2001	in più	in meno
Disponibilità liquide				
Casse			0	0
Banche	82.971.293.937	76.025.400.543		6.945.893.394
Conti correnti postali			0	0
Altri conti correnti			0	0
	82.971.293.937	76.025.400.543	0	6.945.893.394
Residui attivi				
Crediti verso lo Stato ed altri enti				0
Crediti verso iscritti, soci e terzi contribuenti			0	0
Crediti verso acquirenti, utenti, ecc.			0	0
Crediti diversi	9.510.383.782	4.907.175.541	0	4.603.208.241
	9.510.383.782	4.907.175.541	0	4.603.208.241
Crediti bancari e finanziari				
Depositi vincolati			0	0
Mutui ed anticipazioni attive			0	0
Crediti per annualità, semestralità, ecc. scontate a terzi			0	0
Prestiti al personale			0	0
Crediti verso gestioni autonome			0	0
Depositi cauzionali		135.000	135.000	0
Crediti diversi bancari e finanziari			0	0
	0	135.000	135.000	0
Rimanenze attive d' esercizio		34.995.284	34.995.284	
Rimanenze di prodotti			0	0
Rimanenze di materie prime e materiale di consumo			0	0
Rimanenze di viveri			0	0
Rimanenze diverse			0	0
Risconti attivi			0	0
	0	34.995.284	34.995.284	0
Investimenti mobiliari				
Partecipazioni azionarie			0	0
Conferimenti e quote in altri enti				
Sottoscriz.quote partecip.in società	66.000.000	95.044.050	29.044.050	
Titoli emessi o garantiti dallo Stato ed assimilati			0	0
Obbligazioni e cartelle fondiarie			0	0
Buoni postali			0	0
Altri titoli di credito			0	0
	66.000.000	95.044.050	29.044.050	0
Immobili				0
Terreni	999.533.860	2.661.628.360	1.662.094.500	
Edifici	2.090.543.233	L. 3.417.290.850	1.326.747.617	
		0	0	0
		0	0	0
		0	0	0
		0	0	0
		0	0	0
		0	0	0
		0	0	0
		0	0	0
		0	0	0
		0	0	0
		0	0	0
		0	0	0
		0	0	0
		0	0	0
		0	0	0
		0	0	0
		0	0	0
		0	0	0
		0	0	0
	3.090.077.093	6.078.919.210	2.988.842.117	0

Numero conti	PASSIVITA'	Consistenze al 1.1.2001	Consistenze al 31.12.2001	Differenze in più	Differenze in meno
	Debiti di tesoreria				
	Anticipazioni del tesoriere			0	0
	Scoperti di conto corrente			0	0
		0	0	0	0
	Residui passivi				
	Debiti verso lo Stato ed altri enti	62.973.337.438	51.473.316.701		11.500.020.737
	Debiti verso iscritti, soci e terzi per prestazioni dovute			0	0
	Crediti verso fornitori			0	0
	Debiti verso terzi per prestaz. ricevute			0	0
	Debiti diversi			0	0
		62.973.337.438	51.473.316.701	0	11.500.020.737
	Debiti bancari e finanziari				
	Mutui ed anticipazioni passive			0	0
	Obbligazioni in circolazione			0	0
	Debiti verso il personale per depositi			0	0
	Debiti verso gestioni autonome			0	0
	Debiti diversi bancari e finanziari			0	0
	Realizzazione di aree attrezzate		0		
		0	0	0	0
	Rimanenze passive d' esercizio				
	Riserve tecniche			0	0
	Risconti passivi			0	0
		0	0	0	0
	Fondi di accantonamenti vari				
	Fondo di liquidazione indennità anzianità personale	142.618.402	230.872.851	88.254.449	0
	Fondo imposte e tasse			0	0
	Fondo rischi			0	0
	Fondi per accantonamenti diversi			0	0
		142.618.402	230.872.851	88.254.449	0

SITUAZIONE PATRIMONIALE AL 31.12.2001

ATTIVITA'	Consistenze al 1.1.2001	Consistenze al 31.12.2001	Differenze in più	Differenze in meno
		0	0	0
Immobilizzazioni tecniche				
Impianti, attrezzature e macchinari	L. 170.465.390	L. 198.583.347	28.117.957	
Automezzi	1.104.393.602	1.252.081.202	147.687.600	
Mobili e macchine per ufficio	410.921.351	452.604.603	41.683.252	
Cartelloni informativi e segnaletica	339.063.000	339.063.000		
Mobili, macchine uff. e attrezzature CTA	119.573.760	216.813.433	97.239.673	
Arredi e allestimenti Centri Visita	334.965.005	581.297.692	246.332.687	
	2.479.382.108	3.040.443.277	561.061.169	0
Altri costi pluriennali			0	0
Terreni		11.380.000	11.380.000	
Realizzazione aree attrezzate	2.498.277.520	2.497.607.920	0	669.600
Contributi in c/capitale per riqualificazione edilizia nei centri urbani	699.111.671			699.111.671
Leader II Basilicata e Calabria	2.500.000	500.000	0	2.000.000
Contributi miglioramento accesso al Parco	347.625.600		0	347.625.600
Realizzazione P.T.T.A.	28.854.810.827	12.978.112.514	0	15.876.698.313
Progetto prelievo cinghiali		300.000.000	300.000.000	
Contributi per le attivita' produttive eco compatibili	1.093.016.382			1.093.016.382
Interventi per strutture ricettive	2.011.788.269		0	2.011.788.269
Interventi manutenzioni sentieri	1.596.331.272			1.596.331.272
Interventi di valorizzazione turistico ambientale delibera CIPE	14.753.365.500	6.779.258.576		7.974.106.924
Realizzazione P.T.A.P.	6.306.179.052	1.931.381.741		4.374.797.311
Restauro di beni di interesse storico , paesaggistico	1.070.000.000		0	1.070.000.000
Realizzazione centri visita	481.594.544	101.594.544		380.000.000
Intervento a tutela e conservazione del patrimonio archeologico e architettonico	100.000.000		0	100.000.000
Impianti, attrezzature e macchinari	11.185.957		0	11.185.957
Spese di costituzione, ampliamento e riorganizzaz.			0	
Costi e perdite emissione prestiti			0	0
Costi pluriennali diversi			0	0
Libri per biblioteca e cartografie	19.564.682	116.783.682	97.219.000	0
Progetto Life lupo	332.000.450	6.000.000		326.000.450
Prog. Ricerca interv Valorizzazione biodiversità	748.600.000			748.600.000
			0	0
	60.925.951.726	24.722.618.977	408.599.000	36.611.931.749
Totale attività	159.043.088.646	114.904.731.882	4.022.676.620	48.161.033.384
Deficit patrimoniale				
Disavanzo economico esercizi precedenti			0	0
Disavanzo economico dell' esercizio		33.220.662.463	33.220.662.463	0
	0	33.220.662.463	33.220.662.463	0
Totale a pareggio	159.043.088.646	148.125.394.345	37.243.339.083	48.161.033.384
Conti d' ordine				
Valori di terzi depositati a cauzione, a garanzia, ecc.			0	0
Conti diversi			0	0
	0	0	0	0

Numero conti	PASSIVITA'	Consistenze al 1.1.2001	Consistenze al 31.12.2001	Differenze in più	Differenze in meno
	Poste rettificative dell' attivo				
	Fondo svalutazione crediti			0	0
	Fondo svalutazione titoli e partecipazioni			0	0
	Fondo ammortamento immobili	38.400.000	38.400.000	0	
	Fondo ammortamento impianti, attrezzature e macchinari			0	0
	Fondo ammortam. automezzi, mobili e macchine per ufficio	939.826.685	1.433.898.672	494.071.987 0	
		978.226.685	1.472.298.672	494.071.987	0
	Totale passività	64.094.182.525	53.176.488.224	582.326.436	11.500.020.737
	Patrimonio netto				
	Fondo di dotazione			0	0
	Riserve obbligatorie			0	0
	Riserve facoltative			0	0
	Fondo rivalutazione conguaglio monetario			0	0
	Avanzo economico esercizi precedenti	94.948.906.121	94.948.906.121		
	Avanzo economico dell' esercizio			0	
			94.948.906.121		
	Totale a pareggio	159.043.088.646	148.125.394.345	582.326.436	11.500.020.737
	Conti d' ordine				
	Terzi per valori depositati a cauzione, a garanzia, ecc.			0	0
	Conti diversi			0	0
		0	0	0	0

ALL. B

RELAZIONE ILLUSTRATIVA E DI ACCOMPAGNAMENTO AL CONTO CONSUNTIVO RELATIVO ALL'ESERCIZIO FINANZIARIO 2001.

L'approvazione del rendiconto di un esercizio finanziario, rappresenta un importante elemento di riflessione sull'attività svolta e sul grado raggiungimento degli obiettivi fissati;

E' da premettere che il sottoscritto è stato nominato Commissario straordinario dell'Ente in data 06 novembre 2001 , cosa per la quale ha formalmente operato nell'esercizio finanziario in oggetto per soli due mesi, nel corso dei quali ha dovuto impegnarsi nella predisposizione ed approvazione di alcuni atti di particolare rilevanza (bilancio previsionale 2002 già scaduto al momento dell'insediamento, convenzione con l'ATI La Fiorita per la definizione del progetto di stabilizzazione di circa 350 lavoratori ex-LSU nell'area Parco, bandi di concorso per la copertura di complessive 25 unità lavorative della pianta organica) che non potevano ulteriormente essere rinviate, per termini di legge ed opportunità sociale.

Ben poco quindi ha inciso, né poteva essere altrimenti, l'azione dello scrivente sulle risultanze in esame con il conto consuntivo.

Dal conto in esame si rileva un consistente avanzo d'amministrazione di £. 29.459.394.383 di cui £. 20.777.485.108 già applicate al bilancio dell'esercizio finanziario 2002 ed una giacenza di cassa di £. 76.025.400.54 inferiore di £. 6.945.892.394 (Euro 3.587.254,05) rispetto all'esercizio 2000;

L'Avanzo di amministrazione risulta più elevato rispetto a quello presunto nel bilancio 2002 in quanto si è proceduto ad eliminare consistenti residui passivi in conto capitale relativi a fondi acquisiti in esercizi precedenti con entrate a specifica destinazione i quali saranno riprogrammati nell'esercizio 2002 per le stesse finalità con apposita variazione di bilancio.

Si è proceduto, inoltre, a rettificare numerose poste dell'attivo nel conto del patrimonio eliminando spese relative a trasferimenti in favore di terzi, prevalentemente enti pubblici, ed altre spese comunque non riferibili all'acquisizione di valori patrimoniali. Ciò ha

evidentemente inciso sul risultato negativo evidenziato dal conto economico.

Per quanto attiene al periodo di competenza del sottoscritto, per come detto molto limitato, si è cercato di dare nuovo impulso alla vita dell'Ente, ponendo in essere alcune iniziative che, se pure non possono che esplicare i loro effetti nel corso dell'esercizio finanziario 2002, sono state ritenute azioni prodromiche ad ogni altro possibile intervento.

Con delibere commissariali nn. 9 e 10 del 19/12/2001 si è provveduto alla "modifica del regolamento concorsi" ed alla definizione della nuova "programmazione triennale delle assunzioni" per il triennio 2002-2004"; quindi con successive delibere nn. 11 e 12, in pari data, si è provveduto alla indizione di n. 6 concorsi per la copertura di n. 19 posti previsti nella dotazione organica dell'Ente, con la prima, ed alla copertura di n. 6 posti previsti nella dotazione organica dell'Ente ed appartenenti all'area A, posizioni economiche A.1 e A.2.

Con deliberazione n. 14 del 28/12/2001 si è provveduto all'approvazione del bilancio di previsione esercizio finanziario 2002, per come detto già scaduto all'atto dell'insediamento.

In data 31-12-2001 con delibera n. 16 si è proceduto all'approvazione dello schema di convenzione per il progetto di stabilizzazione LSU.

Infine, con deliberazione n. 18, sempre in data 31 dicembre, si è provveduto all'approvazione dello schema di convenzione con la società Sviluppo Italia per il progetto NIPP (Nuove Imprese Parco Pollino), del consistente importo di £ 3.900.000.000 (Euro 2.014.181,90); tale progetto, attualmente in fase di realizzazione si ritiene possa dare, insieme con altri già in corso, un notevole impulso all'imprenditoria e quindi all'economia del territorio.

Nel periodo interessato, infine, e senza che tale relazione intenda essere esaustiva di quanto posto in essere nel corso dell'esercizio 2001, bensì esclusivamente indicativa sull'azione effettuata nel corso dell'ultimo bimestre dell'anno scorso, si è proceduto nel riprendere in esame tutta una serie di investimenti che, forse a causa della situazione di tensione all'interno dell'Ente, non trovavano momenti di risoluzione dei problemi che pure da un punto di vista tecnico/amministrativo vivevano.

L'Ente nell'esercizio finanziario 2001 pur in presenza di una notevole carenza di personale ha provveduto ad espletare i procedimenti in corso inerenti alle iniziative già programmate ed alle attività già intraprese.

E' da evidenziare che ancora oggi pur avendo l'ente già da anni affidato gli inerenti incarichi non dispone del Piano del Parco e del Regolamento del Piano socio economico strumenti essenziali ed indispensabili per lo sviluppo e la crescita per le comunità ricadenti del comprensorio del Parco;

Passando ad un esame specifico degli aspetti richiamati dall'art. 32 del D.P.R. 696 del 18.12.1979, si fa presente che:

gli ammortamenti sono stati calcolati secondo i criteri previsti dalla normativa vigente;

gli accantonamenti per indennità di anzianità o trattamenti di quiescenza del personale sono stati calcolati ai sensi dell'art,. 13 della legge n.70/75;

per quanto riguarda i crediti e i debiti si è provveduto alla verifica delle condizioni legittimanti il loro mantenimento nelle scritture finanziarie e patrimoniali. A seguito di detta verifica è stata accertata l'insussistenza si residui attivi per £ 677.915.856 e di residui passivi per lire 10.450.385.686;

l'ente detiene partecipazioni per lire 95.044.050 avendo aderito al Patto Territoriale "Agenzia Sviluppo Sapori Lucani ", nonché al gruppo di " Azione Locale"per la gestione degli interventi del programma Comunitario Leader II^, versante Lucano e versante Calabria;

Per ciò che concerne le risultanze analitiche e finali del conto 2001 si fa riferimento ai rendiconti allegati alla presente relazione.

Rotonda 24.06.2002

Il Commissario Straordinario
On.le dott. Francesco Fino

ENTE PARCO NAZIONALE DEL POLLINO - ROTONDA

NOTA ESPLICATIVA VARIAZIONI PATRIMONIALI E COMPONENTI DI REDDITO

L'incremento di lire 29.044.050 della voce *Sottoscrizione quote di partecipazione in Società,* iscritta tra i valori mobiliari, è dovuto all'acquisizione di quote di partecipazione, nell'ambito del patto territoriale "Agenzia Sviluppo Sapori Lucani", effettuata nell'esercizio 2001 (v. cap. di spesa 11630);
L'incremento di lire 1.326.747.617 alla voce *Edifici* è stato ottenuto per permutazioni da **Altri costi pluriennali** per lire 1.294.414.117 -voce *Realizzazione PTTA.* per lire 994.414.117 e voce **Realizzazione Centri Visita** per lire 300.000.000- e da spese per lire 32. 333.500 sul cap.11220;
l'incremento di lire 28.117.957 della voce *Impianti, attrezzature e macchinari* iscritta tra le **Immobilizzazioni tecniche** è stata ottenuta per permutazione dalla voce *Impianti attrezzature e macchinari* e dalla voce *Realizzazione P.T.A.P entrambe comprese* negli **Altri costi pluriennali** rispettivamente per lire 11.185.957 lire 16.932.000;
l'incremento della voce *Automezzi* è il risultato di una sopravvenienza attiva derivante dall'assegnazione all'ente, da parte del Ministero dell'Ambiente, di automezzi per un valore di lire di lire 85.047.600 e di una permutazione di lire 62.640.000 dalla voce *Realizzazione P.T.A.P*;
l'incremento di lire 41.683.252 della voce *Mobili e macchine per ufficio* iscritta tra le **Immobilizzazioni tecniche** è stato ottenuto per permutazione dalla voce *Realizzazione P.T.A.P* iscritta tra gli **Altri costi pluriennali** per lire 4.802.280 e da acquisti effettuati sul cap. di spesa 12140 per lire 36.880.972;
l'incremento di lire 97.239.673 della voce *mobili macchine ufficio e attrezzature C.T.A* iscritta tra le **Immobilizzazioni tecniche** è dovuto alla assegnazione di beni da parte del Ministero dell'Ambiente;
l'ncremento di lire 246.332.686 della voce *Arredi e allestimenti Centri Visita,* risulta da una permutazione di lire 460.557.687 dalla

voce *Realizzazione P.T.T.A* degli **Altri costi pluriennali** e da una riduzione, per rettifiche, di lire 214.225.000;

Il valore al 31.12.2001 delle poste incluse tra gli **Altri costi pluriennali** si riferisce prevalentemente a spese in conto capitale non ancora realizzate o in corso di realizzazione che saranno opportunamente riclassificate a seguito della loro attuazione nonché a oneri di natura immateriale che non trovano collocazione nelle altre categorie. Le variazioni in più riguardano spese impegnate nel corso dell'esercizio o permutazioni tra voci degli stessi costi pluriennali, mentre le variazioni in meno, quando non riconducibili ai movimenti permutativi precedentemente evidenziati, riguardano rettifiche di valore conseguenti ad economie per minori spese di investimento, ad eliminazione di spese impegnate per trasferimenti e contributi ad altri enti e soggetti diversi per la realizzazione di progetti e interventi vari, ad eliminazione di spese indirettamente correlate alla realizzazione di investimenti che si è ritenuto opportuno escludere dai valori patrimoniali. In particolare:

- la variazione in meno alla voce *Realizzazione aree attrezzate* riguarda spese non riferibili all'acquisizione di valori patrimoniali;
- la voce *Contributi in c/capitale per riqualificazione edilizia....*è stata eliminata trattandosi di spese relative a trasferimenti in favore di terzi;
- la variazione in meno di lire 2.000.000 alla voce *Leader II* riguarda spese che non danno luogo all'acquisizione di valori patrimoniali;
- la voce *Contributi miglioramento accesso al Parco* è stata eliminata trattandosi di spese relative a trasferimenti ad altri enti;
- la variazione in meno alla voce *Realizzazione PTTA* risulta da permutazioni ad altre voci per lire 1.552.190.804 (v. *Edifici* per lire 994.414.117, *Arredi e allestimenti Centri Visita* per lire 460.557.687, *Acquisto libri per biblioteca* e *cartografie* per lire 97.219.000), e per lire 14.324.507.509 da rettifiche per minor valore dovute alla eliminazione di spese riguardanti

trasferimenti ad altri enti e di spese che non danno luogo all'acquisizione di valori patrimoniali per un totale di lire 9.631.033.251, e ad economie per minori investimenti per lire 4.693.474.258;

- la voce *Contributi per attività produttive ecocompatibili* è stata eliminata trattandosi di spese relative a trasferimenti in favore di terzi per lire 753.382.682 con economie per lire 339.633.700;
- le voci *Interventi per strutture ricettive* e *Interventi manutenzione sentieri* sono state eliminate trattandosi di spese costituite da trasferimenti ad altri enti e di altre spese che non danno luogo all'acquisizione di valori patrimoniali, per un totale rispettivamente di lire 1.584.689.754 e lire 1.388.825.401, mentre la restante parte è stata eliminata per ecomie verificatesi;

- la variazione in meno di lire 7.974.106.924 alla voce *Interventi di valorizzazione turistico-ambientale.*. è dovuta per lire 5.253.444.494 alla eliminazione di spese relative a trasferimenti in favore di altri enti e per 2.720.662.430 ad economie ;

- la variazione in meno di lire 4.374.797.311 alla voce *Realizzazione PTAP* è dovuta per lire 84.374.280 a permutazioni ad altre voci (v. *Automezzi* per lire 62.640.000, Impianti, attrezzat. e macchin. per lire 16.932.000, *Mobili e macchine per ufficio* per lire 4.802.280), per lire 2.477.125.822 alla eliminazione di spese non patrimonializzabili, per lire 1.813.297.209 ad economie;
- la voce *Restauro beni di interesse storico, paesaggistico.*. è stata eliminata in quanto si riferisce a spese per trasferimenti in favore di altri enti pubblici;
- la variazione in meno alla voce *Realizzazione centri visita* è dovuta per lire 300.000.000 a permutazione alla voce *Edifici*, per lire 78.550.000 ad eliminazione di spese relative a traferimenti per contributi in favore di terzi, per lire 1.450.000 ad economie;

- la voce *Interventi a tutela e conservazione del patrimonio archeologico e architettonico* è stata eliminata in quanto si riferisce a spese per trasferimenti in favore di altri enti pubblici;
- la eliminazione dell'importo di lire 11.185.957 alla voce *Impianti, attrezzature e macchin.* è dovuta a permutazione alla medesima voce delle **Immobilizzazioni tecniche**;
- la variazione in più di lire 97.219.000 alla voce *Acquisto libri...*è ottenuta per permutazione dalla voce *Realizzazione PTTA*;
- la variazione in meno di lire 326.000.450 alla voce *Progetto life lupo* riguarda spese che non danno luogo all'acquisizione di valori patrimoniali;
- la voce *Prog. Ricerca interventi valorizzazione biodiversità* è stata eliminata in quanto riguarda spese non riferibili all'acquisizione di valori patrimoniali.

Le variazioni patrimoniali sopra descritte che hanno originato componenti positivi e negativi di reddito, sono affluite nella parte II del conto economico. Per quanto riguarda in particolare le variazioni negative, queste sono state raggruppate nella voce *Rettifiche all'attivo.*

Nella voce *Spese non patrimonializzate* del medesimo conto risultano incluse le spese in conto capitale di competenza 2001 non incrementative del patrimonio dell'ente.

Tra i componenti positivi di reddito, la voce *rettifiche costi* riguarda depositi cauzionali inizialmente pagati, per mero errore, su capitolo diverso da quello appositamente previsto e non accertati nel relativo capitolo di entrata. Con opportune rettifiche si è provveduto a stornare tale spesa dalla voce cui era stata originariamente imputata (V. rettifiche voce P.T.T.A) e ad accertare il relativo credito rilevando al contempo un componente positivo di reddito.