ATTI PARLAMENTARI

XIV LEGISLATURA

CAMERA DEI DEPUTATI

Doc. XV
n. 213

RELAZIONE DELLA CORTE DEI CONTI

AL PARLAMENTO

sulla gestione finanziaria degli Enti sottoposti a controllo in applicazione della legge 21 marzo 1958, n. 259

ENTI PARCO MONTI SIBILLINI, DOLOMITI BELLUNESI, VAL GRANDE, POLLINO, FORESTE CASENTINESI, MONTE FALTERONA E CAMPIGNA

(Esercizi 1995, 1996, 1997, 1998, 1999, 2000 e 2001)

TOMO III - Parte Seconda

Trasmessa alla Presidenza il 12 gennaio 2004

TIPOGRAFIA DEL SENATO (200)

PAGINA BIANCA

INDICE

TOMO III - PARTE SECONDA

DOCUMENTI ALLEGATI:

ENTE PARCO NAZIONALE DELLA VAL GRANDE

Esercizio 1999:

Relazione del Presidente . . . . . *Pag.* 7
Relazione del Collegio dei Revisori . . . . . » 33
Bilancio consuntivo . . . . . » 51

Esercizio 2000:

Relazione del Presidente . . . . . » 207
Relazione del Collegio dei Revisori . . . . . » 229
Bilancio consuntivo . . . . . » 247

Esercizio 2001:

Relazione del Presidente . . . . . » 439
Relazione del Collegio dei Revisori . . . . . » 449
Bilancio consuntivo . . . . . » 467

PAGINA BIANCA

ENTE PARCO NAZIONALE DELLA VAL GRANDE

ESERCIZIO 1999

PAGINA BIANCA

RELAZIONE DEL PRESIDENTE

PAGINA BIANCA

Premessa.

Per una corretta valutazione dell'attività dell'Ente, si ritiene opportuno fare il punto sullo sviluppo socioeconomico ed occupazionale dell'area protetta, come programmato dall'Ente.

1. Il Parco costituito quasi totalmente da un'area selvaggia chiusa tra alte montagne (2.000 mt.), abbandonato da oltre quarant'anni da pastori e boscaioli, percorribile solo a piedi, di difficile fruizione, è ubicato all'interno della Provincia del V.C.O. che è, invece, densamente popolata, forte di un turismo antico e consolidato, dotata di strutture ricettive di pregio, ricca di bellezze ambientali e paesaggistiche diverse che vanno dal Lago Maggiore al Monte Rosa al Sempione. E' evidente che la prima scelta del Consiglio Direttivo, insediatosi il 15 maggio 1994, fu quella di legare la valorizzazione dell'area protetta wilderness al superbo ecosistema ambientale che la contiene e di programmare uno sviluppo turistico di tipo integrato: un Parco Nazionale wilderness di valore internazionale, cuore turistico della Provincia del V.C.O.
Questa scelta, che si è dimostrata vincente, rende però difficile distinguere tra i ritorni economici ed occupazionali che gli interventi realizzati dall'Ente Parco hanno determinato a favore dell'intera Provincia e quelli che invece hanno favorito solamente l'economia dell'area protetta.

2. Per raggiungere in tempi brevi, come invero è stato fatto, i numerosi e consistenti obiettivi prefissati, sono state molte le difficoltà operative che l'ente Parco ha dovuto superare, soprattutto per la mancanza di personale di ruolo che si è protratta fino all'autunno del 1999 quando hanno preso servizio tre funzionari vincitori di concorso. Quindi, anche per l'anno 1999, accanto al direttore, assunto con un contratto di diritto privato, e all'unico dipendente di ruolo (IV livello) si è resa necessaria la presenza costante e quotidiana del Presidente a fronte della complessa attività amministrativa di un Ente di parastato qual è il Parco.

3. Per quanto riguarda la notevole consistenza dei residui passivi in conto capitale è da sottolineare che le scelte per l'utilizzo dei finanziamenti del primo PTAP (dell'entità di 5 miliardi) sono state fatte, per disposizioni ministeriali, dal Consiglio Direttivo nell'anno stesso del suo insediamento (1994) ed hanno riguardato, per la struttura morfologica circolare del Parco, numerosi interventi di ristrutturazione di edifici comunali poste in corrispondenza delle numerose rispettive entrate dai Comuni all'area protetta, con conseguenti lunghe pratiche relative a comodati, usi civici, convenzioni.

Oggi finalmente abbiamo un'inversione di tendenza e nel 2000 si prevede una riduzione drastica dei residui passivi relativi al primo PTAP. Analoghe valutazioni per quanto riguarda i finanziamenti CIPE.

Interventi di sviluppo socioeconomico. Creazione di un marketing territoriale e turistico.

La prima esigenza emersa nel 1994 è stata quella di dare un'immagine riconoscibile del Parco con l'individuazione di un logo attraverso un processo partecipativo che ha coinvolto attivamente le scuole del territorio. E' nato il marchio del Parco, individuato nell'uomo albero, stilizzato, tratto dalle antiche iscrizioni rupestri.

In seconda battuta è stato necessario promuovere l'immagine del Parco evidenziando le sue peculiarità di area selvaggia da tutelare e valorizzandolo all'interno dell'ecosistema ambientale e turistico del V.C.O. dove già esiste (come abbiamo avuto occasione di dire in premessa) un turismo consolidato con la presenza di strutture ricettive numerose e qualificate e dove sono presenti e si integrano gli aspetti più suggestivi della natura (come il lago, la collina e la montagna) e di cui fulcro e motore per il turismo del 2000 è potenzialmente il Parco Nazionale selvaggio della Val Grande. In tal senso è stato individuato dall'Ente un progetto pilota di integrazione delle risorse esistenti in un'ottica di turismo sostenibile (si allega copia del progetto) già inviato al Ministero dell'Ambiente e alla Regione Piemonte.

Il significato dell'azione del Parco non è infatti nello sviluppo di un proprio ed autonomo circuito turistico, improbabile nei soli Comuni del Parco che hanno solamente 1700 posti letto (aumentati comunque del 5-6% dal 1995 al 1998, più del doppio della media provinciale) e contano allo stato attuale di 60.000 presenze turistiche (vedi relazione tecnica).

La prospettiva è quella dello sviluppo, in termini di offerta turistica del pacchetto turistico dell'intera area del V.C.O.

In questo senso il "distretto turistico dei laghi", istituito nell'autunno 1999, con legge della Regione Piemonte (del quale il Parco Nazionale della Val Grande rappresenta il cuore selvaggio), è il vero obiettivo socioeconomico dell'azione dell'Ente Parco per sviluppare posti di lavoro e economia. Proprio in questa ottica, nell'ottica del turismo integrato e del turismo di scoperta, congeniale alla Val Grande, sono stati programmati ed hanno visto con l'anno 1999 completata la loro realizzazione i seguenti interventi:

- Centri visita e d'informazione: Malesco, Premosello, Rovegro, Intragna;
- Bivacchi situati nei punti più significativi e strategici dell'area protetta per offrire rifugio di emergenza agli escursionisti: Ragozzale, Scaredi, La Colma, Bocchetta di Campo;

- Sentieri natura dotati di bacheche e libretti esplicativi, posti nelle zone più esterne del Parco;
- Recupero sentieri storici.

Sono in fase di ultimazione il Centro di educazione ambientale dedicato all'acqua a Cossogno, il museo delle tradizioni dedicato alla civiltà alpina a Malesco, un rifugio a Trontano e un'area natura a Cossogno.

Intensa anche l'attività promozionale dell'Ente sin dal suo insediamento che ha avuto un'evoluzione sistematica con momenti specifici di riflessione e di coinvolgimento emotivo, che hanno raggiunto l'apice con la settimana di educazione ambientale organizzata dall'Ente Parco alla fine di ottobre (23 – 30 ottobre 1999) a Villadossola in occasione della Settimana dell'Educazione Ambientale promossa congiuntamente a livello nazionale dal Ministero dell'Ambiente e della Pubblica Istruzione.

La settimana ha avuto inizio con il Convegno "Sport –Turismo – Educazione Ambientale" e con la collaborazione, oltre che della Regione Piemonte, anche del CONI Provinciale e Regionale, della Provincia del V.C.O., dei Comuni e delle Comunità Montane del Parco. Il Convegno ha visto presenti relatori di prestigio come il Direttore Generale del Servizio Conservazione Natura dott. Aldo Cosentino e i massimi esponenti della Regione Piemonte e della Provincia del V.C.O. Sua finalità è stata quella di dimostrare che sport, turismo ed educazione ambientale possono favorire lo sviluppo economico dell'area protetta senza comprometterne la tutela (vedi lo sport del "camminare" che è anche turismo di scoperta ed educazione all'ambiente).

Lo stesso C.A.I. Nazionale sostiene che questa forma di "turismo sportivo legato all'ambiente" sarà la più richiesta dal turista del 2000.

Nella giornata è stata inaugurata una mostra sul tema "Parchi diversi a confronto: Val Grande wilderness, Ticino fortemente antropizzato". Finalità: ridestare una coscienza ecologica a difesa dell'ambiente e della salute soprattutto nelle giovani generazioni. Molte le scuole che hanno visitato la mostra presentata dagli operatori dei due parchi.

Durante la settimana sono stati presi in esame temi legati all'educazione all'ambiente come l'inquinamento luminoso, problema di grande attualità, contrapposto al cielo stellato di una valle selvaggia (relatori i massimi esperti del settore).

E' stato inoltre presentato un libro di un autore vigezzino noto a livello mondiale sulla Madonna di Re a cui il Parco è stato dedicato il 4 ottobre 1998.

Al termine della settimana, a conclusione dei lavori, l'incontro con il Ministro dell'Ambiente Edo Ronchi alla presenza di oltre 600 persone.

La settimana di Educazione Ambientale ha visto complessivamente il coinvolgimento di circa 3000 persone (tra cui numerosi amministratori) e di oltre 100 donne nei costumi tradizionali dei Comuni del Parco a significare l'interesse delle comunità locali per il Parco Nazionale e l'affezione alle

tradizioni della civiltà alpina (nell'era della globalizzazione è inevitabile la ricerca della propria identità). Questa manifestazione, nel corso di questi ultimi cinque anni, è stata precorsa da:

- Premiazione concorso logo del Parco e presentazione dei costumi tradizionali indossati dalle donne dei Comuni del Parco (primavera 1996);
- Convegno "Wilderness e turismo integrato" (ottobre 1996) con la collaborazione della Regione Piemonte che ha realizzato il filmato del Parco. Finalità: verificare la scelta operata in tal senso dal Consiglio Direttivo di cui si è parlato in prefazione (allegati Atti del Convegno);
- Dedicazione del Parco alla Madonna di Re (unico parco in Europa protetto da un Santo Patrono) e mostra "Ambiente e religiosità in Val Grande" (la religiosità è tipica della civiltà alpina). Edito per l'occasione dall'Ente Parco il libro di Educazione Ambientale "Il mio Parco è Val Grande".
- Festa dei ragazzi del Parco (maggio 1999). Presentazione dei lavori di educazione ambientale eseguiti dagli alunni delle scuole elementari e medie nel corso dell'anno con la guida degli operatori del parco. Giornata di festa all'insegna della riscoperta degli antichi giochi. Pubblicazione di un giornalino per i ragazzi.

Il filo conduttore di queste manifestazioni di cui una ha anticipato l'altra è la volontà di approfondire in fasi successive i problemi connessi alla valorizzazione dell'area protetta, non ultimo, in quanto essenziale, il coinvolgimento emotivo della gente della valle. In quest'ottica è in fase di costituzione il Gruppo Culturale "Le donne della Valle".

A quanto detto si aggiungono una serie di azioni promozionali, iniziate fin dal 1994, che di anno in anno acquistano valore:

- Dall'immagine coordinata del Parco per le sue pubblicazioni a quella per la segnaletica territoriale, dall'acquisto di spazi pubblicitari sulle guide nazionali agli interventi periodici di informazione sulle televisioni locali;

- Dal sostegno dato agli editori impegnati nella pubblicazione di libri sul Parco, alla presenza a fiere e mostre nazionali e locali, alla predisposizione di depliants da distribuire nelle mostre suddette, nei centri visita del Parco, presso i punti di informazione turistici delle ATL e presso i grandi alberghi del Lago Maggiore, del Lago d'Orta, dell'Ossola e i ristoranti tipici.

- Escursioni guidate nel Parco (con la collaborazione di cooperative).

- Vendita di gadgets presso i centri visita (con la collaborazione di cooperative).

Interventi di protezione e conservazione dell'ambiente. Piano del Parco.

Una delle scelte prioritarie dell'Ente è stata quella di impegnarsi per la predisposizione del Piano del Parco e del Regolamento, intesi come strumento di conservazione della natura. Prima del Piano del Parco sono stati elaborati strumenti provvisori per l'anticipazione delle misure di protezione:

- Le schede del Primo PTAP nel 1994;
- Il documento "Accessibilità, informazione e fruizione" nel 1995;
- Il regolamento per la gestione della pesca nel parco (Piano Pesca Provvisorio);
- Il regolamento per la gestione della raccolta dei funghi e dei prodotti del sottobosco, riservata ai residenti e proprietari di terreni;
- I criteri tecnici per l'emissione dei pareri sulle pratiche edilizie del parco, e la conseguente perimetrazione di un nucleo a gestione particolare;
- Il documento sulle linee guida per i contenuti del Piano del Parco (capitolato del Piano).

Il Piano è stato elaborato con un cofinanziamento della Comunità Europea tramite un progetto LIFE. La Commissione Europea competente è stato un interlocutore attivo sui contenuti dello strumento di pianificazione in tutte le sue fasi, in particolare per gli aspetti naturalistici.
Attualmente il Piano, approvato dall'Ente Parco e adottato dalla Regione Piemonte è alla fase delle contro deduzioni, alle osservazioni a cui seguirà l'approvazione regionale. In quel momento avremo un Piano certificato a livello europeo per Natura 2000 (attualmente sarebbe l'unico in Italia e forse in Europa).

Ampliamento del Parco.

Un grande risultato raggiunto dall'Amministrazione del Parco nel corso del periodo 1994-1999 è stato quello dell'ampliamento dei confini dell'area protetta, avvenuto nel 1998, per oltre 2600 ettari, su richiesta di tre amministrazioni locali, due delle quali inserite per la prima volta nell'Ente: ciò è stato il risultato di un attento lavoro di sensibilizzazione ancora in corso, indirizzato a far comprendere alle popolazioni ed amministrazioni locali l'importanza della presenza di un parco nazionale sul territorio, non solo sotto il profilo ambientale, ma anche socioeconomico.

Ampliamento delle ZPS (Zone di Protezione Speciale) ex Direttiva CEE 409/79.

Nel corso della stesura del Piano, nell'anno 1999, il Parco ha visto al suo interno la ZPS, già istituita in precedenza di 3383, passare a 11971 ettari, corrispondente alla perimetrazione del parco prima dell'ampliamento del 1998. In questo modo l'81% della superficie del Parco è riconosciuta di importanza europea.

Interventi di protezione e conservazione della natura.

Progetto Interreg II (anno 1999).

Con l'elaborazione del Piano del Parco, sono emerse alcune priorità di intervento, come quella della conoscenza e gestione degli ambienti di alta quota e dei laghetti alpini, che ospitano specie di flora e fauna minacciate. L'Ente ha quindi elaborato un Progetto Interreg II, finanziato al 100% per L. 315.000.0000, per approfondire le conoscenze su tali ambienti e contribuire ad elaborare un modello di gestione e conservazione.

Per la gestione del progetto sono state attivate collaborazioni con soggetti svizzeri, sia privati che pubblici, al fine di pervenire al comune obiettivo di prospettiva futura della realizzazione di un paesaggio transfrontaliero protetto, al di qua e al di là del confine, che colleghi le due realtà da un punto di vista culturale (nell'ambito della *Regio Insubrica*, di cui il Parco fa parte) di conservazione naturale e turistica.

Il Progetto è realizzato dal parco con la collaborazione, attraverso convenzioni, dell'Università dell'Insubria (Varese), dell'Università di Torino e del CNR – Istituto Italiano di Idrobiologia di Verbania Pallanza.

Anche "Aquamondo", Centro di educazione ambientale del Parco, verrà allestito con finanziamenti Interreg II.

Attività del CTA del Parco.

Da alcuni mesi il CTA del Parco opera con l'Ente, non solo per attività di sorveglianza in senso stretto, ma anche nello sviluppo di attività di monitoraggio, di educazione ambientale e promozionale. L'attività del CTA può avere un importante ruolo nell'applicazione delle politiche del Parco e nella prevenzione delle attività non conformi alle leggi e ai regolamenti, soprattutto attraverso un approccio nei confronti delle popolazioni locali con le quali instaurare un rapporto di collaborazione e supporto, nell'ottica di fornire sevizi al territorio.

Sistema Informativo Territoriale (SIM e GIS del Parco).

Nell'ambito del Piano del Parco sono state sviluppate cartografie numeriche sui i principali tematismi approfonditi nell'ambito degli studi effettuati.
Queste cartografie e il Sistema Informativo Territoriale in corso di sviluppo (ma già operativo per l'utilizzo di tali cartografie) rappresentano un importante strumento di pianificazione, gestione e conservazione, come già si è potuto vedere ad esempio negli interventi del Parco relativi alla pianificazione sovracomunale (Piano Territoriale Provinciale e rapporti con Autorità di Bacino del Po e con il Consigliere per la Difesa del Suolo al Ministero dell'Ambiente).

Studi e ricerche.

Nel corso del Piano sono stati sviluppati numerosi studi e ricerche su tutti i principali tematismi, in quanto il territorio del parco era poco conosciuto in precedenza, come ad esempio:

- Geomorfologia;
- Vegetazione;
- Patrimonio forestale;
- Fauna vertebrata;
- Fauna invertebrata (coleotteri, lepidotteri);
- Ecologia e dinamiche temporali della vegetazione;
- Paesaggio;
- Aspetti architettonici e urbanistici;
- Storia.

In seguito è stata sviluppata una collaborazione con l'Università di Friburgo (Germania) che sta realizzando una tesi di dottorato di ricerca e tesi di laurea sull'evoluzione del paesaggio della Val Grande in parallelo con l'evoluzione dei pascoli abbandonati sulle montagne tedesche.
Anche altri istituti universitari stanno realizzando tesi su argomenti economici, naturalistici, sociologici riguardanti il territorio del Parco con la collaborazione dell'Ente.

IL PRESIDENTE
Franca Olmi



ENTE PARCO NAZIONALE VAL GRANDE
RELAZIONE TECNICA A CONSUNTIVO DELLE ATTIVITA' EFFETTUATE NEL 1999 E DEI RISULTATI RAGGIUNTI

Introduzione

Il programma generale di attività del 1999 è stato presentato al Consiglio direttivo nella sua prima riunione annua del 4 marzo 1999 e approvato definitivamente con deliberazione di Giunta esecutiva n. 26 del 16.4.1999. In data 28.6.1999 la precedente delibera n. 26 è stata riadattata in quanto approvata nel periodo di *prorogatio* degli organi dell'Ente.

Il programma, suddiviso nei seguenti capitoli, definiva in linea di massima gli obiettivi principali da raggiungere durante il corso d'esercizio, individuando le risorse economiche disponibili per realizzarli:

1. realizzazione strutture;
2. interventi di gestione ambientale;
3. servizi offerti;
4. pianificazione;
5. ricerca;
6. sorveglianza;
7. organizzazione istituzionale;
8. (allegati).

L'applicazione del programma, ed in particolare l'adozione degli atti gestionali, in attesa del chiarimento della situazione normativa sulla suddivisione dei compiti tra organi politici e organi tecnici dell'Ente, è stata effettuata direttamente da parte della Giunta e del Presidente rimanendo in capo al Direttore le funzioni operative e di responsabilità di tutti i procedimenti. Il Presidente ha comunque continuato, come negli anni precedenti, ad intervenire direttamente nell'istruttoria anche operativa dell'attività, nella perdurante mancanza di personale di ruolo. Ciò tra l'altro in seguito alla difficoltà interpretativa di applicazione del D.lgs 29/93 e dei decreti "Bassanini" all'Ente, per chiarire la portata dei quali era stato assunto un parere da parte di un legale esperto di diritto amministrativo, e in seguito interpellato il Ministero vigilante per un chiarimento; e ciò correlato soprattutto anche alla mancanza di personale di ruolo, consistente in un'unica unità ancora per tutto il 1999, ed in particolare alla mancanza di funzionari, essendo intervenute le prime assunzioni solo alla fine dell'esercizio.

Ulteriori atti programmatici, assunti durante l'anno sono i seguenti:

- Deliberazione del Consiglio direttivo n. 27 del 16.4.99 concernente l'approvazione di interventi per i quali richiedere il finanziamento con il "Programma stralcio di tutela ambientale";
- Deliberazione del Consiglio direttivo n. 44 del 28.6.99 concernente la previsione di spesa per il CFS-CTA del Parco per il II° e III° trimestre 1999.

Periodicamente e con cadenza regolare, in sede di Giunta esecutiva, si è proceduto ad esaminare l'avanzamento dei singoli interventi man mano che venivano adottati i relativi specifici atti.

Nell'allegato, riassunto in forma sintetica, si riepiloga lo stato del raggiungimento degli obiettivi delineati in sede di programmazione all'inizio dell'anno (Del. CD. 26/99). Valutando in termini molto generali *e a titolo statistico*, senza entrare nel merito dell'importanza e del peso di ciascuna azione ma considerando esclusivamente l'aspetto numerico, si può verificare che su 110 azioni puntuali individuate nella programmazione all'inizio dell'anno, 4 sono state cancellate nel corso dell'anno per motivi vari in seguito a riprogrammazione; delle 106 rimanenti, 80 sono state effettuate completamente o parzialmente (il 75,5%), e 27 non effettuate (24,5%). Nell'anno 1998 la percentuale di azioni realizzate era analoga (il 74,3%).

Tra i motivi del mancato raggiungimento degli obiettivi individuati all'inizio dell'anno troviamo:

- difficoltà autorizzative e procedurali soprattutto in capo ad altre amministrazioni, per gli interventi in conto capitale, che presentano quindi una percentuale di obiettivi raggiunti inferiore alla media generale;
- difficoltà dell'Ente derivanti dall'assenza di personale di ruolo - con l'eccezione di una unità di IV q.f. (vedi il paragrafo sul personale).

Nel corso dell'esercizio è stata effettuata presso l'Ente una verifica ispettiva del Ministero del Tesoro, la cui relazione è recentemente pervenuta al Parco, che ha predisposto in riscontro ai rilievi sollevati una dettagliata memoria.

Situazione istituzionale

Nel corso dell'esercizio 1999 sono stati nominati, in seguito a scadenza dei precedenti, gli organi dell'Ente; in particolare è stata riconfermata Presidente la Prof.ssa Franca Olmi con Decreto Ministeriale n. DEC/SCN/113 del 1 marzo 1999; è stato nominato il nuovo Consiglio direttivo con Decreto Ministeriale n. DEC/SCN/516 del 26 maggio 1999, insediatosi in data 28 giugno 1999; in tale data, con provvedimento n. 37, il Consiglio direttivo ha provveduto a nominate il Vicepresidente e la Giunta esecutiva.
E' stato inoltre nominato il nuovo Collegio dei Revisori dei Conti, cui Presidente è stato confermato il Rag. Francesco Satalino, con Decreto Prot. N. 142140 del 21 luglio 1999, insediatosi in data 1 dicembre 1999.

In seguito alle elezioni amministrative del giugno 1999 sono stati rinnovati diversi componenti la Comunità del Parco; in particolare il precedente Presidente e Vicepresidente sono decaduti in seguito al cambiamento della carica istituzionale ricoperta, e a tutt'oggi non sono stati rieletti il nuovo Presidente e Vicepresidente della Comunità.

Piano del Parco e Piano Economico e Sociale per le attività compatibili

Il Piano del Parco è stato adottato dalla Regione Piemonte in data 15.11.1999. Sono ora in corso le procedure successive (osservazioni, parere Ente Parco sulle osservazioni), che permetteranno alla Regione di approvare definitivamente il Piano.

Il Piano Economico e Sociale per lo sviluppo delle attività compatibili è stato predisposto in bozza e consegnato alla Comunità del Parco nel giugno 1999 ed è ora al suo esame.

Situazione operativa (personale e sedi)

E' da rilevare l'avvio nel corso dell'esercizio *l'inizio* dell'assunzione di personale di ruolo; il completamento della pianta organica sarà possibile solo a partire dal 2000 con il completamento delle procedure concorsuali in corso.

L'entrata in servizio di alcune unità di ruolo, in periodo di prova, alla fine dell'esercizio non ha evidentemente influito in modo significativo nei fatti gestionali del 1999, durante il quale sono stati quindi rilevati gli stessi problemi di carenza di personale degli anni precedenti.

In particolare sono entrati in servizio i funzionari dei principali servizi, che portano il personale al 31.12.99 a n. 4 unità più il direttore, come segue:

- Funzionario del settore Finanziario, entrato in servizio in data 1 agosto 1999 *(ma a partire dalla fine dello stesso mese di agosto in astensione obbligatoria per maternità fino alla fine dell'anno);*
- Funzionario del settore Pianificazione e gestione risorse, in data 1 settembre 1999;
- Funzionario del settore Amministrativo, in data 1 ottobre 1999.

Per le sole funzioni operative di ufficio ci si è avvalsi di progetti di LSU (una media di 4 unità presenti nel corso dell'anno).

Il precedente incarico *esterno* per le funzioni dell'ufficio pianificazione e gestione risorse si è concluso con la fine dell'esercizio *correlatamente con l'entrata in servizio del responsabile del settore interessato*.

La **sede legale** del Parco localizzata a Cicogna, in Comune di Cossogno, all'interno del Parco, è stata individuata in un edificio di proprietà comunale, concesso in comodato per 29 anni all'Ente Parco, e ora in corso di ristrutturazione su fondi PTAP; il progetto è stato appaltato, in collaborazione con il Comune interessato (accordo tra Enti).

La **sede operativa** per il momento è ancora localizzata a Verbania (fuori dal territorio del Parco), in locali della Regione Piemonte; è in corso una verifica della situazione per trovare soluzioni definitive.

Attività istituzionali correnti

Attività di gestione del territorio

Sono proseguiti i piccoli interventi di manutenzione puntuale sulla sentieristica, nelle situazioni di emergenza, e delle strutture assunte in uso dal Parco e già fruibili.

E' proseguita la gestione della pesca sportiva attraverso il regolamento approvato nel 1996, con l'emissioni dei tesserini pesca del Parco e il controllo effettuato dal CTA.

E' proseguita l'applicazione del regolamento per la raccolta dei prodotti del sottobosco – funghi (limitata ai residenti e proprietari di terreni).

Ricerca

- Sulla base dei primi risultati degli studi del Piano del Parco è stato impostato un ulteriore **progetto di ricerca e gestione** che riguarda gli ambienti cacuminali e le piccole zone umide, individuati di estrema importanza all'interno del territorio del Parco. Tale progetto è stato presentato, e poi finanziato, come parte di un programma Interreg II Italia-Svizzera, in collaborazione con alcuni partner elvetici. Nel corso dell'anno sono stati effettuati tutti gli impegni, come previsto dalle norme di spesa del programma Interreg II. *Tale progetto ha avuto un aspetto informativo, con un secondo sottoprogetto sempre finanziato su Interreg II, che riguarda la realizzazione di un museo dell'acqua a Cossogno.*

- E' stato stampato sulla Rivista Piemontese di Storia Naturale **lo studio sulla coleotterofauna** del Parco effettuato nell'ambito delle ricerche per il Piano del Parco, a cura del gruppo di lavoro dell'Università di Roma (Audisio, Vigna Taglianti e altri).

- Prosegue la collaborazione con l'Università di Friburgo; nel corso dell'estate 1999, oltre alla prosecuzione di tesi e del dottorato di ricerca in corso, il Direttore del Parco ha partecipato *con una lezione come relatore durante uno stage che ha visto impegnato per una settimana* un gruppo di studenti coordinato dal Prof. Konold della suddetta Università. La cartografia tematica digitale in formato Arc-view predisposta nel corso degli studi del Piano del Parco (con più di dieci tematismi riguardanti geomorfologia, vegetazione, foreste, dinamica ecologica) è stata consegnata all'Università in seguito alla sottoscrizione di una convenzione, in cambio della produzione nello stesso formato dei risultati degli studi dell'Università tedesca.

Educazione ambientale

Le attività di educazione ambientale, sulle quali l'Ente ha puntato molto nei primi anni di attività vista la necessità di radicarsi sul territorio, e vedendo nel rapporto con i giovani locali una delle principali chiavi di successo della presenza del Parco, stanno preparando il terreno per lo sviluppo del centro internazionale di educazione ambientale la cui realizzazione è in corso a Cossogno:

- E' proseguito **l'appalto di servizi per la gestione delle attività turistiche** presso il centro di educazione ambientale del Parco, triennale; l'appalto ha coinvolto circa 15 operatori con impegni dal tempo pieno alla prestazione occasionale tra i giovani della zona, che hanno sviluppato esperienze utili a successive attività di taglio più imprenditoriale nel campo dell'E.A.; a questo proposito si segnala l'organizzazione autonoma nel corso dell'estate di campi di lavoro estivi da parte di una delle cooperative coinvolte, che ha impegnato ulteriore personale, presso un rifugio alpino della zona (Rifugio CAI del Pian Cavallone);

- Si è proseguito il programma di **attività con le scuole**, che ha coinvolto:

  - Anno scolastico 1998-1999:
    160 classi in complesso (di cui circa la metà nel corso dell'anno 1999) con 3.200 alunni e 160 insegnanti circa;

- Anno scolastico 1999-2000 (autunno – attività in corso):
  circa 50 classi con 1.000 alunni e 50 insegnanti.

Le attività hanno previsto incontri in classe, escursioni, visite ai centri del Parco, con coinvolgimento anche delle realtà locali.

- Sono stati prodotti numerosi **materiali didattici** da utilizzare nel corso delle attività con le scuole, ed in particolare:

  - schede didattiche a colori per le attività in classe;
  - ulteriore modulo del "Quaderno di campo", pubblicazione pratica per le attività con i ragazzi;
  - giochi, e materiali vari, da utilizzare nel corso delle escursioni sul campo.

Informazione, interpretazione del territorio, turismo, attività culturali

- In occasione della **settimana dell'educazione ambientale (autunno)** evento "clou" delle iniziative dell'anno, sono state realizzate numerose attività, con la presenza del Ministro dell'Ambiente :

  - **Convegno "Sport e turismo"**, con la presenza di circa 500 persone in sala;
  - Mostra fotografica sulla natura, paesaggio e la religiosità in Val Grande a confronto con la realtà del Parco del Ticino ("Due realtà a confronto"); la mostra ha visto la partecipazione di circa 3.000 visitatori;
  - Presentazione del volume con gli atti del convegno del 1996 su "Wilderness e turismo integrato";
  - Presentazione delle attività di educazione ambientale del Parco;
  - Presenza di 120 donne in costumi tradizionali e d'epoca al convegno;
  - Stampa di cartelletta con marchio e logo del Parco utilizzata per distribuire il materiale del Parco ai partecipanti al convegno e ai visitatori della mostra;
  - *Serate tematiche con la presentazione dei valori naturalistici e storici del Parco;*
  - *Incontro finale con il Ministro dell'Ambiente, Edo Ronchi.*

- E' proseguito **l'appalto di servizi per la gestione delle attività turistiche** presso i centri visita del Parco, triennale;

- Si è proseguito con le **attività informative** ai turisti garantendo l'apertura estiva di quattro centri visita o punti informazione situati in diverse aree del Parco, che complessivamente hanno avuto 6.485 contatti con turisti *(conteggio ai centri)*, nonostante la temporanea chiusura per i lavori di ristrutturazione dei centri visite di Intragna e Premosello Chiovenda:

1.247 visitatori a Rovegro su 68 giorni di apertura;

1.703 visitatori a Malesco su 56 giorni di apertura;

1.288 visitatori al punto informativo di Verbania Pallanza su 9 giorni di apertura;

883 visitatori al punto informativo di Verbania Intra su 9 giorni di apertura;

1.364 visitatori al punto informativo di Domodossola su 9 giorni di apertura.

Il numero di visitatori ai centri visite e punti informativi è in costante crescita ogni anno, come si può rilevare dalla tabella che segue:

ANNO	VISITATORI
1996	2.297
1997	4.418
1998	5.612
1999	6.485

- Sono state svolte nel corso dell'anno 22 **escursioni nel parco**, aperte al pubblico, con 467 partecipanti complessivamente, per presentare e far conoscere il territorio e sviluppare le attività di visita;

- Sono state organizzate **conferenze, serate, proiezioni** del Parco, tra cui fondamentale la Settimana dell'E.A. a Villadossola sopra ricordata, con una partecipazione complessiva di *circa 3.000* persone;

- L'Ente ha partecipato a diverse **fiere specializzate** a locale e a livello nazionale per presentarne l'attività al pubblico specialistico e generale; in particolare quelle a livello nazionale:

  - Festa dei Parchi (Federazione Nazionale Parchi), L'Aquila (primavera);

  - Parcoproduce, Ancona (autunno);

  - Manifestazioni fieristiche locali (Domodossola, Verbania).

  Si valuta, in base al materiale distribuito in tali occasioni che i contatti in queste occasioni siano stati diverse migliaia (circa 10.000); inoltre in totale sono stati distribuiti nel corso dell'anno attraverso canali indiretti (ATL, Pro Loco, ecc...) 40.000 depliants sulle attività estive del Parco.

- Sono stati inviati programmi di attività a persone che precedentemente avevano partecipato alle escursioni del Parco, o che hanno fatto direttamente richiesta, per un totale di 1000 circa.

- Il totale delle **persone contattate direttamente** per le attività turistiche risulta stimabile quindi in circa **20.000** unità; mentre includendo i **contatti indiretti si arriva a superare le 50.000** unità .

  Non è possibile invece al momento contare il numero di visitatori del territorio del Parco in quanto sarebbe necessaria una indagine con rilevamento ai molti accessi possibili, che al momento non è stata realizzata per la complessità dell'operazione. Come ordine di grandezza si può valutare che all'interno del Parco possano essere qualche decina di migliaia (cfr. 25.000 *- vedi stima su tabella allegata*), tra le presenze in giornata e le visite di turisti che pernottano in zona.

  A tale stima si può pervenire valutando le presenze valutate nelle principali località del territorio del Parco nei momenti di maggiore e minore flusso escursionistico. Nel valutare tale numero si deve tener conto del fatto che il Parco è in gran parte accessibile, con difficoltà, solo a piedi; ben maggiori sono le presenze nei comuni del Parco, stimabili in circa 60.000 (dati 1996), e circa 600.000 nell'intero VCO.

  I posti letto nei comuni del Parco sono aumentati del 5,6% nel periodo 1995-1998, a fronte di un aumento in provincia dell'2,9%. In totale sono ora disponibili 1.705 posti letto nei comuni del Parco, di cui 750 in strutture alberghiere (tesi di M. Cortella).

- E' proseguita l'applicazione dello **studio di immagine coordinata**, collegato con quello della segnaletica della sentieristica, anch'esso di nuova realizzazione, e con i materiali già prodotti, con la realizzazione di un "Manuale d'immagine" per l'utilizzo del marchio e logo del Parco;

- Sono stati prodotti o ristampati numerosi **materiali**, tenendo conto dello sviluppo dell'immagine coordinata:
  - Depliant di promozione delle escursioni e dei centri visita;
  - Magliette;
  - Adesivo (ristampa);
  - Depliant istituzionale (ristampa);

- Sono state realizzate alcune **pubblicazioni educative, di interpretazione del territorio**, oltre a quelle già realizzate in precedenza, ed in particolare le guide ai nuovi sentieri didattici seguenti (ciascuna in 3.000 copie):
  - Alpe Prà "La civiltà della fatica";
  - Pogallo "Una storia d'acqua";
  - Premosello Chiovenda "Vivere in salita";
  - Vogogna "Il respiro della storia";
  - Beura Cardezza "Storie di pietra";
  - Trontano "Lungo il filo di una traccia".

Promozione attività economiche locali sostenibili

- E' stato predisposto ed approvato un **regolamento per la concessione di contributi** nel campo dell'agricoltura sostenibile, che troverà prima attuazione con i fondi del primo PTAP;

- Sono stati perfezionati accordi con le comunità montane per la fornitura alle **strutture sociali** di trasformazione dei prodotti lattiero-caseari di macchinari per la lavorazione del latte, per un sostegno del Parco all'esistenza delle stesse, fondamento per la permanenza di attività di allevamento nel territorio.

Attività amministrativa

Pur con le difficoltà delineate nell'introduzione l'attività amministrativa è stata anche nel 1999 crescente quantitativamente.

Esaminando l'andamento delle pratiche (protocolli, mandati), si può verificare come per il primo anno essi si sono stabilizzati in numero rispetto all'anno precedente (figure e tabelle allegate), mentre per il numero di deliberazioni per la prima volta si è avuta una diminuzione.

Ciò è avvenuto a fronte a una sostanziale immutata situazione della situazione del personale, in quanto in corso di anno tra il personale dipendente si contavano solo il Direttore e la precedente unica unità di ruolo di IV q.f. Solo verso la fine dell'esercizio (vedi sopra) tale personale è stato affiancato da altri tre dipendenti in periodo di prova.

Inoltre nel corso dell'anno hanno operato alcune unità di LSU, in numero inferiore agli anni precedenti in seguito all'esaurimento di alcuni progetti.

Poiché l'organico dell'Ente non dispone di funzionari di ruolo, tutte le pratiche sono stati formalmente istruite dal Direttore, che è stato responsabile di tutti i procedimenti.

Persino il Presidente, come negli anni precedenti, in tale situazione straordinaria paradossale ha istruito numerose pratiche ed è stata presente praticamente a tempo pieno in ufficio per garantire il normale funzionamento dell'Ente..

Questa situazione sarà definitivamente superata solo con il completamento delle ulteriori procedure concorsuali attualmente in corso per coprire i restanti posti in pianta organica.

Per quanto riguarda la capacità di spesa, strettamente correlata con l'effettiva possibilità di rientro dei residui accumulati nei primi anni di gestione, si può verificare che come detto essa è ancora raddoppiata nel corso del 1999, al crescere delle attività ed in particolare per l'avvio di principali interventi strutturali in conto capitale, come si dirà oltre, e quindi con l'aumento degli importi medi dei singoli mandati.

Per quanto riguarda i pareri sugli inteventi all'interno del Parco anche quest'anno sono stati un numero limitato, pari complessivamente a solo 20 (nel 1998 erano stati 12); è ipotizzabile che in seguito all'avvenuto ampliamento del Parco, a includere i centri abitati di Colloro (Premosello Chiovenda) e Vogogna, si osservi in futuro una tendenza all'aumento.

Attività istituzionali di investimento

Nel corso del 1999 sono stati aperti i cantieri per quasi tutti gli interventi in conto capitale previsti dai programmi di investimento impostati e programmati negli anni passati: primo PTAP, CIPE (delibera 18.12.1996), Obiettivo 5b, interventi vari su fondi ordinari. Sono inoltre stati impostati due nuovi programmi, finanziati con il secondo PTAP e con fondi dell'avanzo di amministrazione 1997 (fondi ordinari), di cui sono state approvate schede di fattibilità e avviate le procedure realizzative.

Nonostante ciò il livello dei residui passivi non è ancora calato significativamente; questo fatto è da imputarsi soprattutto all'avvenuto avvio dei principali interventi in conto capitale che ha prodotto ad una percentuale di liquidazioni ancora piuttosto bassa, ma che vedrà una sostanziale crescita nel corso dell'anno 2000.

E' da rilevare comunque che gran parte degli interventi risulta in avanzata fase di realizzazione, e che è iniziata una chiara tendenza all'aumento della spesa in conto capitale e alla diminuzione sostanziale dei residui; si rinvia a questo proposito alla relazione predisposta per la Corte dei Conti nel dicembre 1999, al fine della predisposizione della relazione al Parlamento sull'attività degli enti, e ai riscontri alla relazione ispettiva del Ministero del Tesoro sopra richiamata.

Si elencano di seguito, in rassegna, gli interventi conclusi nel 1999 e una panoramica dello stato di attuazione dei principali programmi di intervento.

Sentieri natura

Fondi Obiettivo 5b. Sono stati avviati i cantieri di cinque sentieri didattici naturalistici nell'area periferica ed esterna del Parco, al fine di concentrare le visite turistiche lontano dai siti di importanza naturalistica.

- Quattro sono completati (Ompio, Caprezzo, Alpe Prà e Pogallo);
- Un quinto (Intragna) non è stato finanziato nel corso del 1999 e si è provveduto ad impegnare i fondi relativi entro la scadenza del 31.12.1999.

Fondi Delibera CIPE 18.12.96. Previsti due distinti progetti:

- Realizzazione di quattro sentieri natura in Ossola: appalto aggiudicato, lavori consegnati ed avviati nel corso del 1999, in avanzata fase di realizzazione al 31.12.1999;
- Realizzazione di interventi di completamento attrezzature turistiche a Santa Maria Maggiore: appalto aggiudicato, lavori consegnati, in avanzata fase di realizzazione al 31.12.1999.

Sistemazione sentieristica di accesso

Sono stati stesi accordi con le quattro comunità montane interessate per la realizzazione degli interventi di sistemazione previsti dal primo PTAP; sono in corso le progettazioni; lo stato procedurale è il seguente:

- C.M. Valgrande: lavori completati;
- C.M. Val Cannobina: interventi in corso in parte, e in parte appaltati.
- C.M. Val Vigezzo: appalto aggiudicato;
- C.M. Valle Ossola: progettazione esecutiva in corso;

Bivacchi

La situazione è la seguente:

Sono stati completati:

- Bivacco aperto non attrezzati Alpe Ragozzale, Trontano (PTAP) – nel 1998;
- Bivacco (ex rifugio CAI) Bocchetta di Campo
- Bivacco aperto non attrezzato Alpe La Colma, Premosello (PTAP);
- Bivacco aperto non attrezzato Alpe Scaredi, Malesco (fondi propri);

Sono in corso i lavori o appaltati:

- Rifugio-bivacco aperto Alpe Faievo, Trontano (CIPE); accordo con Comune.
- Bivacco aperto non attrezzato Alpe Bondolo (S. Maria Maggiore) - PTAP.

Sono stati progettati, e sono in corso di appalto da parte dei comuni interessati, con i quali è stato steso un accordo in tal senso:

- Bivacco aperto non attrezzato Alpe Pian di Boit (Miazzina) – PTAP;
- Bivacco aperto non attrezzato Alpe Ogliana (PTAP);

Sono in corso di progettazione:

- Bivacco/Case del Parco Alpe In La Piana, proprietà Gestione ex-ASFD (Secondo PTAP);

- Bivacco/Casa del Parco Alpe Mottac, proprietà Gestione ex-ASFD (Secondo PTAP);
- Bivacco/Casa del Parco Alpe Vald, proprietà Gestione ex-ASFD (Secondo PTAP).

Centri visite

Sono stati aperti due centri visite/punti informazione del Parco nel 1996, e quattro nel 1997, 1998 e 1999:

- Rovegro/Cicogna (Centro visite - 1996);
- Premosello Chiovenda (Centro visite – 1997); nell'estate 1999 chiuso per lavori, sostituito con un tavolo informativo provvisorio;
- Intragna (Centro visite – 1997); nell'estate 1999 chiuso per lavori, sostituito con un tavolo informativo provvisorio;
- Malesco (Punto informazioni – 1996).

Gli allestimenti attuali sono provvisori, ma sono in corso a valere sui fondi P.T.A.P. e CIPE gli interventi strutturali e di allestimenti che porteranno alla sistemazione definitiva dei Centri visite.

In particolare:

- è stato approvato un documento programmatico sui contenuti, sulla strutturazione e sulla gestione degli stessi;

- sono stati approvati i progetti di ristrutturazione degli immobili che ospiteranno le sedi definitive dei Centri visite:

  - Intragna (PTAP - esecutivo); l'appalto del primo lotto è in corso da parte del Comune di Intragna;
  - Premosello Chiovenda (CIPE - esecutivo); i lavori sono in corso;
  - Rovegro/Cicogna (PTAP - esecutivo); i lavori sono in corso dall'autunno 1999;
  - Santa Maria Maggiore (PTAP - esecutivo); i lavori sono in corso dall'autunno 1999;
  - Punto Informazioni di Malesco (PTAP); funzionante;
  - Punto Informazioni di Trontano (PTAP); è da perfezionare l'accordo con il Comune per definire l'uso dei locali dell'area attrezzata in corso di realizzazione per la mostra-punto informazioni in collaborazione con la Pro-loco;

- è stato approvato il progetto esecutivo degli allestimenti finali; le forniture potranno essere avviate non appena i suddetti locali saranno completati. E' in corso:

  - realizzazione pannelli di completamento dei centri visite.

Musei

- E' stato predisposto il progetto (esecutivo) per primo lotto del Museo del Parco a Malesco (Fondi CIPE), i cui lavori sono iniziati e in avanzata fase di realizzazione.

- E' stato sottoscritto l'accordo con il Comune di Malesco per il secondo lotto (Fondi PTAP). La progettazione è stata completata e l'appalto è in corso.

- E' stato reperito un finanziamento Interreg II per la realizzazione di un museo sull'acqua presso la scuola di educazione ambientale di Cossogno.

Verbania, 15.4.2000

Il Direttore
dott. Giuliano Tallone

ESTRATTO DEL VERBALE DELLA RIUNIONE DI CONSIGLIO DIRETTIVO n. 3 del 10.05.2000

In data 10.05.2000 alle ore 16.00 presso la "Sala delle Armi" di Villa S. Remigio si è tenuta, a seguito di convocazione n. 2133 del 26.04.2000 , la riunione del Consiglio Direttivo del Parco Nazionale della Val Grande.

Componenti del Consiglio Direttivo:

OLMI FRANCA	PRESIDENTE	presente
COTTINI CLAUDIO	VICEPRESIDENTE	presente
ANDREIS CARLO		presente
BAGNATI TULLIO		presente
BARBINI ALBERTO		assente
BARRERA SECONDINO		presente
MAZZUCCHETTI M. ANGELA		presente
MORANDI TIZIANO		assente
ORSI ITALO		presente
ROLANDO ANTONIO		assente
SAINI ROBERTO		presente
ZACCHEO PIERLEONARDO		presente

E' segretario il dott. Giuliano Tallone, Direttore dell'Ente, assistito dal dott. Gianluca Iervasi.

Il Presidente, constatata la validità della riunione, dichiara aperta la seduta ed invita i partecipanti a passare all'esame del seguente ordine del giorno.

O M I S S I S

ENTE PARCO NAZIONALE DELLA VAL GRANDE

Deliberazione di Consiglio Direttivo n. 18 del 10.05.2000

Oggetto : Conto Consuntivo 1999; esame e approvazione.

IL CONSIGLIO DIRETTIVO

VISTO lo schema di conto consuntivo 1999, predisposto dagli uffici e approvato dalla Giunta Esecutiva con deliberazione n. 35 del 10.05.1999, composto di rendiconto finanziario (allegato A), situazione amministrativa e finanziaria (allegato B), conto economico (allegato C), situazione patrimoniale (allegato D);

VISTA la relazione del Presidente (allegato E) accompagnata dalla relazione Tecnico Amministrativa e dalla relazione al Consuntivo delle attività effettuate nel 1999 e dei risultati raggiunti predisposta dal Direttore dell'Ente;

VISTO il prospetto della consistenza e variazioni patrimoniali (allegato F);

VISTO l'elenco dei residui attivi e passivi al 31.12.1999 (allegato G);

VISTO il verbale n. 28 del Collegio dei Revisori dei Conti dell'ente del 4 e 5 Maggio 2000, che esprime parere favorevole sul Conto Consuntivo 1999 (allegato H);

VISTO il prospetto informativo spese del personale (Allegato I);

VISTO il D.P.R. 696/79 Titolo I Capo VI;

VISTA la Legge 70/75 art. 30;

VISTA la legge 394/91 art. 10;

DATO ATTO che in data 5.5.2000 la Comunità del Parco, appositamente convocata per esprimere il proprio parere di competenza sul Conto Consuntivo 1999, non ha raggiunto il numero legale;

DATO ATTO che la Comunità del Parco verrà nuovamente convocata per esprimere il citato parere;

acquisito il parere favorevole del Direttore, responsabile del procedimento;

all'unanimità

Delibera

- di approvare, così come approva, il conto consuntivo relativo all'esercizio 1999, composto dai seguenti documenti allegati alla presente deliberazione, di cui formano parte integrante e sostanziale:

A) Rendiconto finanziario;
B) Situazione amministrativa e finanziaria;
C) Conto economico;
D) Situazione patrimoniale;
E) Relazione del Presidente;
F) Consistenza e variazione patrimoniale dell'Ente;
G) Elenco residui;
H) Verbale n. 28 del Collegio dei Revisori dei Conti;
I) Prospetto informativo delle spese del personale;

e che risulta nei seguenti importi totali:

a) Consistenza della cassa all'inizio dell'esercizio	£ 10.440.273.069=
b) Riscossioni totali	£ 3.680.622.722=
c) Pagamenti totali	£ 4.296.319.397=
d) Avanzo di cassa al 31.12.1999	£ 9.824.576.394=
e) Residui attivi totali	£ 3.195.789.301=
f) Residui passivi totali	£ 9.380.921.103=
g) Avanzo di amministrazione definitivo al 31.12.1999	£ 3.639.444.592=

- di trasmettere la presente deliberazione ai sensi della L. 70/75 e del D.P.R. 696/79 al Ministero dell'Ambiente, al Ministero del Tesoro ed alla Corte dei Conti per la competente approvazione;
- di dichiarare, con successiva votazione unanime e favorevole, la presente deliberazione immediatamente eseguibile, vista l'urgenza, dando atto che verrà pubblicata all'albo pretorio dell'Ente, presso la sua sede legale in Comune di Cossogno.

Verbania, 10.05.2000

IL DIRETTORE
(dott. Giuliano Tallone)

ENTE PARCO NAZIONALE VAL GRANDE

IL PRESIDENTE
(prof. Franca Olmi)

RELAZIONE DI PUBBLICAZIONE

Il sottoscritto Segretario certifica che il presente verbale è stata pubblicato all'Albo Pretorio del Comune di Cossogno, sede legale dell'Ente Parco Nazionale Val Grande, il giorno ..... 25 MAG ..... e vi rimarrà 15 giorni consecutivi.

Cossogno, lì .....

IL SEGRETARIO COMUNALE
Dott. Marco Stoppini

CERTIFICATO DI ESECUTIVITA'

Le deliberazioni allegate al presente verbale sono divenute esecutive il ....., decorsi i termini di pubblicazione, di cui all'art. 34 della Legge n° 70 del 20/03/1975, senza impugnativa (salvo le superiori approvazioni ministeriali ex art. 9 comma 8 della Legge 394/91 ed art. 29 e 30 della Legge 70/75).

Verbania, lì .....

IL DIRETTORE
Dott. Giuliano Tallone

201

25 MAG. 2000

PAGINA BIANCA

RELAZIONE DEL COLLEGIO DEI REVISORI

PAGINA BIANCA

Allegato H

VERBALE N. 28 DEL COLLEGIO DEI REVISORI DELL'ENTE

Il giorno 4 del mese di maggio 2000, dalle ore 9.00 alle ore 18.30, e il successivo giorno 5, dalle ore 9.00 alle ore 18.30, si è riunito presso la sede operativa sita nella Villa San Remigio di Verbania, appositamente convocato, il Collegio dei revisori dei conti dell'Ente Parco Nazionale della Val Grande - con sede legale in Cicogna frazione di Cossogno(provincia del Verbano Cusio Ossola) nelle persone di:

1) SATALINO rag. Francesco, Presidente; presente

2) CAMISOLA rag. Enrico, componente; presente

3) MARCONI Dr. Luigi, componente; presente.

Il Presidente dichiara valide le sedute che hanno all'ordine del giorno ***l'esame del conto consuntivo relativo all'esercizio finanziario 1999***, di cui si dà atto con il presente verbale così articolato:

1 - premessa;
2 - struttura e organico;
3 - attività ed iniziative;
4 - rilevamenti e riscontri gestionali:
    A) Rendiconto finanziario,
    B) Situazione amministrativa,
    C) Conto economico,
    D) Situazione patrimoniale;
5 - adempimenti e controlli contabili;
6 - attività di riscontro e parere del Collegio dei Revisori.

1) PREMESSA

L'Ente Parco Nazionale della Val Grande ha presentato nei termini il conto consuntivo 1999. Formulato secondo la normativa prevista dal DPR 18.12.1979, n. 696, inerente il regolamento di contabilità degli enti pubblici di cui alla legge 20.03.1975, n.70, e secondo la circolare del Ministero dell'Ambiente n. 20 prot.n.°SCN/3D/98/4074 del 25.03.1998; esso si compone della seguente documentazione:

A) Rendiconto finanziario
B) Situazione amministrativa e finanziaria
C) Conto economico
D) Situazione patrimoniale
E) Relazione illustrativa del Presidente.

Esso sussiste sul bilancio di previsione 1999 (deliberato dal Consiglio Direttivo con provvedimento n° 109 del 26.10.1998 previo parere favorevole del Collegio dei Revisori espresso con verbale n. 25 del 1.12.1999, e regolarmente approvato con nota n. 209446 del 22.12.1998 dalla Ragioneria Generale dello Stato - Ispettorato Generale di Finanza - div. IV e con nota n. SCN/DG/98/21135 del 31.12.1998 dal Ministero dell'Ambiente - Servizio Conservazione Natura) e su successivi adeguamenti e variazioni appositamente deliberate dal Consiglio direttivo.

Nella circostanza, il Collegio rammenta i nuovi termini e modalità di approvazione da parte dei Ministeri vigilanti introdotte dall'art. 2 del regolamento emanato con il D.P.R. 9.11.1998, n. 439:
La delibera di approvazione del conto consuntivo degli enti pubblici non economici va trasmessa entro dieci giorni dalla data della delibera stessa, al Ministero vigilante (Ministero dell'Ambiente) e al Ministero del Tesoro, del Bilancio e della Programmazione Economica.
La suddetta delibera diventa esecutiva se, entro il termine di sessanta giorni dalla data di ricezione, il Ministero vigilante, anche su segnalazione del Ministero del Tesoro, del Bilancio e della Programmazione Economica, non ne ricusi l'approvazione per vizi di legittimità, ovvero non ne disponga il riesame per ragioni attinenti al merito.

2) STRUTTURA E ORGANICO

Premesso che il 1999 è **il quinto anno di funzionamento** dell'ente Parco, essendo stato istituito con D.P.R. 23.11.1993 (G.U. 41 del 19.2.1994), il cui territorio è stato definitivamente approvato con D.P.R. 24 giugno 1998 (G.U. 268 del 16.11.1998) mediante l'ulteriore ampliamento con parte dei territori sotto i comuni di Aurano, Vogogna e Premosello Chiovenda; per cui esso attualmente comprende un'area boschiva e rocciosa "wilderness" di circa 15.000 ettari interessante quattro comunità montane (Valgrande, Valle Ossola, Valle Vigezzo, Valle Cannobina) e tredici comuni della neo-istituita provincia del Verbano Cusio Ossola (Cossogno, S.Bernardino Verbano, Premosello Chiovenda, Trontano, Malesco, Aurano, Vogogna, Beura Cardezza, Santa Maria Maggiore, Cursolo Orasso, Intragna, Caprezzo, Miazzina).

La pianta organica dell'Ente Parco è stata approvata con deliberazione C.D. n. 46 del 7 novembre 1994, modificata in seguito ad osservazioni dei competenti ministeri con deliberazione C.D. n. 43 del 24 marzo 1995; è stata quindi approvata con D.M. Ambiente n. 421 del 21 settembre 1995, registrato alla Corte dei Conti in data 10 novembre 1995, trasmesso all'Ente Parco con nota prot. SCN/IIIDiv/96/945 del 23 gennaio 1996, pervenuta all'Ente Parco e acquisita al protocollo al n. 114 in data 31 gennaio 1996.

Essa prevede n. 10 unità, più il Direttore, così suddivise:

VIII q.f. n. 1 posto
VII q.f. n. 3 posti
VI q.f. n. 4 posti
V q.f. n. 1 posto
IV q.f. n. 1 posto.

Si tratta per lo più di profili della funzione amministrativa (n. 5 posti) e tecnica (n. 4 posti), oltre ad un operaio autista polivalente.

Soltanto in virtù della legge 23.12.1996 n. 662, art. 1, comma 46, è stato derogato il divieto di assunzione nei confronti degli enti di gestione dei parchi nazionali, per cui nell'anno 1998 sono state avviate le procedure concorsuali di: un posto di VIII q.f., tre posti di VII q.f., quattro posti di VI q.f. e un posto di V q.f.; di dette procedure concorsuali sono state completate nei primi mesi del 1999 quelle relative a un posto di VIII q.f. e a due posti di VII q.f. con le seguenti assunzioni:
- concorso ad 1 posto di responsabile servizio finanziario VII qualifica funzionale = si è concluso il procedimento con l'assunzione del vincitore a decorrere dal 1° agosto 1999;
- concorso ad 1 posto di Capo Ufficio servizio pianificazione e gestione risorse - VII qualifica funzionale = si è concluso il procedimento con l'assunzione del vincitore a decorrere dal 1° settembre;
- concorso ad 1 posto di Funzionario responsabile servizio area amministrativa VIII qualifica funzionale = si è concluso il procedimento con l'assunzione del vincitore a decorrere dal 1° ottobre 1999.

E' ancora in corso l'iter amministrativo per il completamento delle procedure dei rimanenti posti:
- concorso a 2 posti di assistente di amministrazione della VI qualifica funzionale = è stato approvato dal Consiglio Direttivo il bando di concorso con deliberazione n. 103 del 6.10.1998 trasmessa agli Organi Centrali di competenza con prot. n.4267 del 18.11.1998. L'Ente, in merito, ha ritenuto di deliberare per il concorso di un posto soltanto di assistente di amministrazione poiché ha lasciato un altro posto libero per le finalità del nuovo CCNL. Il relativo bando risulta già pubblicato sulla G.U. n. 21 del 14.3.2000.
- concorso a 2 posti di assistente tecnico della VI qualifica funzionale = è stato approvato dal Consiglio Direttivo il bando di concorso con deliberazione n. 104 del 6.10.1998 trasmessa agli Organi Centrali di competenza con prot. n.4267 del 18.11.1998. Il relativo bando risulta già pubblicato sulla G.U. n. 21 del 14.3.2000.
- concorso a 1 posto di operatore specializzato della V qualifica funzionale = è stato approvato dal Consiglio Direttivo il bando di concorso con deliberazione n. 106 del 6.10.1998 trasmessa agli Organi Centrali di competenza con prot. n.4429 del 1.12.1998. Il relativo bando risulta già pubblicato sulla G.U. n. 21 del 14.3.2000.
- concorso a 1 posto di collaboratore tecnico della VII qualifica funzionale = è stato approvato dal Consiglio Direttivo il bando di concorso con deliberazione n. 105 del 6.10.1998 trasmessa agli Organi Centrali di competenza con

prot. n.4429 del 1.12.1998. Il relativo bando risulta già pubblicato sulla G.U. n. 22 del 17.3.2000.

Poiché, come sopra relazionato, le prime assunzioni di personale sono avvenute frazionatamente nel secondo semestre, al fine di garantire le funzioni più indispensabili e gli adempimenti improcrastinabili, l'Ente Parco, nel corso dell'anno 1999, si è avvalso di personale per Lavori Socialmente Utili su appositi progetti per supportare l'attività condotta dall'unico dipendente precedentemente in servizio e dal Direttore, nonché di un incaricato a tempo determinato per lavori tecnici ed amministrativi; oltre a dover necessariamente ricorrere a due consulenze specifiche.

3) ATTIVITA' ED INIZIATIVE

Nel corso dell'anno 1999 l'Ente ha realizzato una serie di attività e di servizi esterni, in prosieguo anche di attività già avviate nell'anno precedente:

- Funzionamento di quattro punti informativi per i visitatori con apertura nel periodo estivo (circa 6.500 presenze).

- Programma di escursioni guidate per i turisti (circa 500 persone accompagnate in 22 escursioni).

- Attività nelle scuole con distribuzione di stampe, depliant, poster, materiale didattico al fine di promuovere la conoscenza del Parco (oltre 4.000 scolari contattati) e di sensibilizzare le future generazioni ai problemi connessi al rispetto della natura, della fauna, della flora.

- Completamento della realizzazione di otto sentieri natura con pannellistica sul percorso per consentire l'accessibilità al Parco da parte dei turisti della costiera del Lago Maggiore (la cui frequenza nazionale ed internazionale è molto alta),

- Completamento di quattro bivacchi per escursionisti nella parte centrale del Parco, al servizio dei turisti particolarmente esperti di montagna.

- Cantieri per diversi interventi (un rifugio, un altro bivacco, un'area attrezzata, due nuovi sentieri natura, un museo del Parco, un centro di educazione ambientale) con aggiudicazione dei relativi appalti da parte di alcuni Comuni in base ad appositi accordi nell'ambito degli obiettivi istituzionali del Parco.

- Prosecuzione della predisposizione di diversi progetti per l'agibilità del territorio del Parco (segnaletica in tutti i comuni del parco).

- Adozione del Piano (progettazione urbanistica, forestale, naturalistica).

- Gestione della pesca sportiva mediante applicazione del regolamento, emissioni dei tesserini autorizzativi pesca nelle acque del Parco e controlli.

- Applicazione regolamento raccolta prodotti sottobosco - funghi (limitata ai residenti e proprietari di terreni).

- Progetto di ricerca e gestione che riguarda gli ambienti cacuminali e le piccole zone umide, individuati di estrema importanza all'interno del territorio del Parco, presentato, e poi finanziato, come parte di un programma Interreg II Italia-Svizzera, in collaborazione con alcuni partner elvetici. Nel corso dell'anno sono stati effettuati tutti gli impegni, come previsto dalle norme di spesa del programma Interreg II. Tale progetto ha avuto un aspetto informativo, con un secondo sottoprogetto sempre finanziato su Interreg II, che riguarda la realizzazione di un museo dell'acqua a Cossogno.

- Studio sulla coleotterofauna del Parco effettuato nell'ambito delle ricerche per il Piano del Parco, a cura del gruppo di lavoro dell'Università di Roma (Audisio, Vigna Taglianti e altri).

- Settimana dell'educazione ambientale (convegno "Sport e turismo"; mostra fotografica sulla natura, paesaggio e la religiosità in Val Grande a confronto con la realtà del Parco del Ticino "Due realtà a confronto con la partecipazione di circa 3.000 visitatori; presentazione del volume con gli atti del convegno del 1996 su "Wilderness e turismo integrato"; presentazione delle attività di educazione ambientale del Parco.

4) RILEVAMENTI E RISCONTRI GESTIONALI

A) Rendiconto finanziario

Il **rendiconto finanziario** riporta correttamente iscritti i residui iniziali degli esercizi pregressi, le previsioni iniziali, le successive variazioni e le previsioni definitive; espone sia la gestione di competenza, sia la gestione dei residui, sia la gestione di cassa, rispettivamente in due sezioni (entrate e spese).

Esso pareggia nell'entrata e nella spesa nelle previsioni definitive di L. 17.534.785.626.=, a fronte delle quali mostra i seguenti risultati globali da cui si determina il consequenziale risultato in termini di cassa (punto 4) e in termini di competenza (punto 7) inerenti l'esercizio finanziario 1999:

1) Consistenza della cassa all'inizio dell'esercizio		L.10.440.273.069.=
2) Riscossioni:		
a) competenza	L. 2.285.487.172.=	
b) residui	L. 1.395.135.550.=	
		L. 3.680.622.722.=
3) Pagamenti:		
a) competenza	L. 985.947.568.=	
b) residui	L. 3.310.371.829.=	
		L. 4.296.319.397.=
4) Avanzo di cassa al 31.12.1999		L. 9.824.576.394.=
5) Residui attivi:		
esercizio 1999	L. 754.270.271.=	
esercizio precedente	L. 2.441.519.030.=	
		L. 3.195.789.301.=
6) Residui passivi:		
esercizio 1999	L. 1.695.473.081.=	
esercizi precedenti	L. 7.685.448.022.=	
		L. 9.380.921.103.=
7) Avanzo di amministrazione definitivo al 31.12.1999		L. 3.639.444.592

Il totale definitivo delle previsioni di cassa nell'esercizio 1999 si è venuto a determinare mediante i seguenti elementi costitutivi:

nell'entrata

Previsioni di cassa derivanti dalla competenza 1999	L. 2.790.383.156.=
Previsione di cassa derivanti dai residui degli anni pregressi accertati in sede di consuntivo 1998	L. 3.836.660.667.=
Variazioni nel corso dell'esercizio 1999 alle previsioni iniziali	L. 467.468.734.=
Avanzo di cassa accertato al 31.12.1998	L.10.440.273.069.=
somma algebrica	L.17.534.785.626.=

che trova perfetta concordanza nel totale delle previsioni definitive di cassa riportate nel conto consuntivo;

nell'uscita

Previsioni di cassa derivanti dalla competenza 1999	L. 2.790.383.156.=
Previsione di cassa derivanti dai residui degli anni pregressi accertati in sede di consuntivo 1998	L.13.375.942.421.=
Variazioni nel corso dell'esercizio 1999 alle previsioni iniziali	L. 1.368.460.049.=
somma algebrica	L.17.534.785.626.=

che trova perfetta concordanza nel totale delle previsioni definitive di cassa riportate nel conto consuntivo.

Il risultato finale di cassa, determinato nell'Avanzo di cassa al 31.12.1999 di L.9.824.576.394.=, viene riscontrato mediante la seguente concordanza:

a) Previsioni definitive delle spese	L. 17.534.785.626.=	
meno totale pagamenti	L. 4.296.319.397.=	
Risultato differenziale positivo delle spese		L. 13.238.466.229.=
b) Previsione definitive delle entrate	L. 7.094.512.557.=	
meno totale riscossioni	L. 3.680.622.722.=	
Risultato differenziale negativo delle entrate		L. 3.413.889.835.=
Avanzo di cassa 1999 (a-b)		L. 9.824.576.394.=

per cui si evidenzia il seguente raccordo con il Tesoriere dell'Ente Banca Popolare di Intra e con la Tesoreria Unica presso la Banca d'Italia - filiale di Novara:

a) fondi di cassa al 31.12.1999 presso le scritture dell'Ente	L. 9.824.576.394.=
b) fondo di cassa al 31.12.1999 presso la Banca Popolare di Intra Tesoriere dell'Ente (estratto conto al 31.12.1999)	L. 9.824.576.394.=
c) fondo cassa al 31.12.1999 presso la Tesoreria Unica Banca d'Italia (mod.56-T del mese di dicembre 1999 e del mese di gennaio 2000)	L. 9.824.576.394.=
Differenze	L. 0.=

Esso viene riscontrato anche nella seguente movimentazione annua:

d) reversali emesse dal n. 1 al n. 318	L. 3.680.622.722.=
e) mandati emessi dal n. 1 al n. 866	L. 4.296.319.397.=

che si raccorda con il totale delle riscossioni e dei pagamenti registrati nel rendiconto finanziario alla gestione di cassa, nonché alla somma della gestione dei residui con la gestione di competenza.

In ordine al risultato di competenza, determinato nell'Avanzo di amministrazione definitivo al 31.12.1999 di L. 3.639.444.592.=, si osserva la concordanza mediante il seguente riscontro:

a) residui iniziali
passivi L.13.375.942.421.=
meno totali
impegni L.10.995.819.851=
==========
risultato differenziale positivo dei residui (sopravvenienze attive) concordante con il totale dei debiti insussistenti già radiati con delibera n. 11 del 10.04. 2000 L. 2.380.122.570.=

b) previsioni definitive
della spesa L. 4.158.843.205.=
meno totale
impegni L. 2.681.420.649.=
==========
risultato differenziale positivo della spesa (minori uscite) L. 1.477.422.556.=

c) residui iniziali
attivi L. 3.836.660.667.=
meno totali
accertati L. 3.836.654.580.=
==========
risultato differenziale negativo dei residui (sopravvenienze passive) concordante con il totale dei crediti insussistenti già radiati con delibera n. 11 del 10.04.2000 L. 6.087.=

d) previsioni definitive
delle entrate L. 3.257.851.890.=
meno totale
accertamenti L. 3.039.757.443.=
==========
risultato differenziale negativo dell'entrata (minori entrate) L. 218.094.447.=

Avanzo di amministrazione 1999 (a+b)-(c+d) L. 3.639.444.592.=
==========

In ordine **alle variazioni apportate alle previsioni iniziali** si è constatato il loro inserimento nel rendiconto relativo **alla gestione di competenza** con la seguente concordanza:

a) ENTRATE

variazioni in più	L. 1.368.460.049.=	
variazioni in meno	0.=	
risultato differenziale		L. 1.368.460.049.=

b) SPESE

variazioni in più	L. 1.368.460.049.=	
variazioni in meno	0.=	
risultato differenziale		L. 1.368.460.049.=

Le variazioni risultano essere quelle deliberate dal Consiglio direttivo nel corso dell'anno 1999, munite del parere favorevole del Collegio dei Revisori dei Conti ed approvate dai Ministeri vigilanti.

Sui **residui attivi originati dalle gestioni precedenti (1995\1998)** si evidenziano le seguenti somme rimaste da riscuotere in conto capitale:

L. 88.717.650.=, il trasferimento di tali fondi è strettamente legato al procedere del Piano triennale di tutela ambientale 1994/1996 approvato dal CIPE.

L. 158.974.208.=, quali contributi da parte della UE che saranno erogati al compimento delle procedure approvative del relativo progetto attinente il Piano del Parco; il rendiconto finale amministrativo e tecnico, con le modifiche richieste dalla Commissione Europea, è stato inviato a Bruxelless.

L. 141.210.000.=, trattasi di somme stanziate nell'ambito dei progetti europei sugli obiettivi 5/b, la cui riscossione è in ritardo poiché i relativi fondi sono andati in perenzione amministrativa sul bilancio della Regione (ente erogatore).

L. 2.016.837.242.=, che provengono dal programma del CIPE per le aree depresse; la loro erogazione è subordinata all'avanzamento degli interventi relativi, e alla spesa delle somme conseguenti.

I residui attivi originati dalla gestione di competenza 1999 riguardano per lo più la mancata realizzazione dei seguenti trasferimenti finanziari:

L. 715.000.000.= (315.000.000 + 400.000.000), originati dal programma europeo Interreg II, diviso in due progetti, la cui erogazione è consequenziale all'effettiva realizzazione degli interventi ancora in corso.

Parimenti anche nell'uscita si verifica il corrispondente formarsi di residui in conto capitale per il rispetto dei tempi di assoggettamento alle procedure tecniche amministrative. Pertanto, i residui passivi, originati sia dalle gestioni precedenti sia dalla gestione di competenza 1999, evidenziano somme impegnate su delibere del Consiglio direttivo che, per la loro "peculiarità e destinazione specifica", sono state per lo più già definite ma di cui restano in corso i necessari completamenti procedurali.

In ordine alla **consistenza dei residui attivi e dei residui passivi,** il Consiglio direttivo con provvedimento in data 10 aprile 2000 ha provveduto alla radiazione di residui passivi per un importo di L. 2.380.122.570, previo il lavoro di appuramento degli impegni pregressi e di accertamento della sussistenza dei debiti rimasti in essere da parte dell'Ufficio amministrativo dell'Ente; accogliendo quanto rappresentato da questo Collegio in ordine alla opportunità della rideterminazione dei residui attivi e passivi con il verbale n. 25 del 1.12.1999.

B) Situazione amministrativa

Le risultanze finali, esposte nella **situazione amministrativa** mediante il quadro riassuntivo della gestione finanziaria e il quadro riassuntivo della gestione di cassa, concordano con quelle riportate sulle scritture dell'Ente che a loro volta concordano con le risultanze finali rendicontate dalla Banca Popolare di Intra - Tesoriere dell'Ente - e riscontrate sul Servizio di Tesoreria Unica dalla Banca d'Italia di Novara -, giusta quanto dettagliatamente relazionato da questo Collegio al precedente punto A).

C) Conto economico

Il conto economico presenta correttamente impostate le risultanze nella parte prima riguardante le entrate e le spese dei finanziamenti correnti al 31.12.1999, nonché riporta nella parte seconda i componenti che non hanno dato luogo a movimenti finanziari nelle voci scaturenti da fatti e da atti amministrativi interessanti le fattispecie dell'Ente Parco Nazionale Val Grande.
L'analisi del conto economico, pertanto, nell'ambito della parte seconda registra:
- Nei trasferimenti attivi in natura al punto C), il valore di L.90.114.464 relativo a due automezzi pervenuti direttamente dal Ministero dell'Ambiente;
- Nelle "variazioni patrimoniali straordinarie" al punto D) e al corrispondente punto H), le insussistenze passive e le insussistenze attive causate rispettivamente dalla radiazione dei pregressi residui passivi per £ 2.380.122.570 ed attivi per £ 6.087;
- Nella sezione accostata: al punto D) "ammortamenti e deperimenti" registra la quota a carico dell'esercizio 1999 su immobili per £ 57.818.157 (calcolata sui beni di terzi in comodato sulla base della durata del contratto e per i beni in proprietà sulla base dell'aliquota del 3%); su automezzi, mobili e macchine per £ 58.246.648 (calcolata su aliquota del 25% in base alla circolare del Ministero del Tesoro-Ragioneria Generale dello Stato-n° 88 del 28.12.94); su attrezzature sentieri, con aliquota 20%, per £ 28.458.651; su beni immateriali per £ 22.471.265; al punto G) la quota a carico dell'esercizio 1999 per £ 10.459.790 relativa all'adeguamento del fondo indennità e anzianità personale con riferimento agli importi calcolati dal consulente del lavoro; al punto H sono rilevate sopravvenienze passive per £ 1.025.685.991 relative a spese di manutenzione effettuate su beni di terzi (sentieri sul territorio amministrativo del Parco) correlate all'incremento patrimoniale attivo come altri costi pluriennali.
Il risultato finale è quello dell'avanzo economico di £ 77.609.951 parimenti riscontrato nel risultato differenziale evidenziato nella situazione patrimoniale al 31.12.1999.

D) Situazione patrimoniale

La situazione patrimoniale chiude con una consistenza totale **al 31.12.1999** di £ 24.649.784.255 e riporta correttamente il confronto tra le consistenze al 1° gennaio e quelle al 31 dicembre 1999; essa concorda nel risultato differenziale definitivo finale con quello rilevato nel conto economico.
Si è riscontrata nelle attività la esatta corrispondenza:
delle disponibilità liquide del fondo di cassa al 01.01.1999 e al 31.12.1999; dei residui attivi inerenti crediti verso lo Stato ed altri Enti; delle immobilizzazioni tecniche consistenti nell'incremento patrimoniale dovuto all'acquisto di mobili e attrezzature nonché all'incremento patrimoniale conseguito per effetto di spese di costituzione, ampliamento e riorganizzazione del

territorio del Parco in seguito all'investimento di somme previsto in conto capitale, i cui riflessi benefici avranno effetto pluriennale.
Riporta, inoltre, correttamente nelle passività il decremento patrimoniale dovuto ai debiti per residui passivi, al calcolo del fondo liquidazione indennità anzianità personale e del fondo ammortamento immobili, automezzi, mobili e macchinari.

5) ADEMPIMENTI E CONTROLLI CONTABILI

L'impianto contabile è operativo attraverso i registri del libro giornale e dei partitari dell'entrata e dell'uscita, i quali risultano ben tenuti e concordanti tra loro nei dati esposti, nonché sommati e regolarmente totalizzati nelle risultanze.

In ordine alla documentazione allegata al Conto consuntivo, sono stati effettuati controlli sul seguente campione scelto a caso:

reversali n. 4, n. 59, n. 154 e n. 241;
mandati n. 73, n. 356, n. 434 e n. 775.

La reversale n. 4 è stata emessa il 18.01.1999 in c/competenza 1999 per un importo di L. 26.547 per la riscossione degli interessi maturati sul conto della tesoreria unica presso la Banca d'Italia di Novara. Essa è formalmente perfetta e contiene le firme del Presidente e del Direttore; risulta accreditata con valuta in data 14.01.1999 con apposito timbro e firma del Tesoriere Banca Popolare di Intra - Sede di Intra (la valuta è precedente all'emissione del documento in quanto incassata direttamente dalla Banca e successivamente regolarizzata).

La reversale n. 59 è stata emessa il 23.03.1999 in c/competenza sulla partita di giro per un importo di L. 1.799.955 per l'introito nel bilancio dell'Ente delle ritenute I.R.P.E.F. trattenute sull'indennità di carica nel mese di marzo 1999 al Presidente Prof.essa Olmi Franca, come dal mandato n°150 del 23.03.1999. Essa è formalmente perfetta e contiene le firme del Presidente e del Direttore; risulta accreditata in data 26.03.1999.

La reversale n. 154 è stata emessa in data 22.07.1999 in c/ competenza per un importo di L. 180.000 per la riscossione delle somme dovute per l'escursione fatta all'interno del Parco in data 18.07.1999, secondo le tariffe fissate dalla Giunta con deliberazione n. 139 del 9.04.1999. Essa è formalmente perfetta e contiene le firme del Presidente, del Direttore e del Cassiere; risulta riscossa con valuta in data 22.07.1999 come dall'apposita bolletta a firma del Tesoriere Banca Popolare di Intra - Sede di Intra -.

La reversale n. 241 è stata emessa il 22.10.1999 in c/competenza per l'introito nei depositi cauzionali da terzi dell'importo di L. 190.800 quale cauzione versata dall'Impresa CELERPUL S.r.l. a garanzia della regolare esecuzione del contratto di pulizia stipulato per il periodo 1.10.1999\30.9.2000. Essa è formalmente perfetta e contiene le firme del Presidente e del Direttore; risulta accreditata con valuta in data 19.10.1999 come dall'apposita bolletta a firma del Tesoriere Banca Popolare di Intra - Sede di Intra (la valuta è precedente all'emissione del documento in quanto incassata direttamente dalla Banca e successivamente regolarizzata).

Il mandato n. 73 è stato emesso il 23.02.1999 in c/competenza per l'importo di L. 300.000 a favore della Ditta CELERPUL S.r.l. di Verbania mediante versamento al c/c bancario n.2484\0 sulla Banca Popolare di - Intra per il pagamento della fattura n.46 del 31.01.1999 relativa al servizio di pulizia dei locali sede degli uffici effettuato nel mese di gennaio 1999. Il mandato risulta formalmente ineccepibile con le firme del Direttore e del Presidente, nonché del Tesoriere con valuta di addebito in data 26.02.1999. Ad esso risulta allegata copia della delibera di approvazione del contratto. Non risulta allegata la regolarità contributiva della ditta, per cui si consiglia per l'avvenire di richiederla prima di ogni pagamento.

Il mandato n. 356 è stato emesso il 14.07.1999 in c/competenza per l'importo netto di L. 2.253.000 a favore della Telecom Italia S.P.A. mediante versamento al c/c postale n. 18740100 per il pagamento delle fatture n. 1A07009237-1A07008801-1A07009368 relative alle utenze telefoniche 0323557575 - 0323557960 - 0323556397 del IV bimestre 1999. Sulle fatture risulta a timbro l'attestazione che il traffico telefonico è stato effettuato nell'interesse esclusivo dell'amministrazione. Il mandato risulta formalmente ineccepibile con le firme del Direttore e del Presidente, nonché del Tesoriere con valuta di addebito in data 15.07.1999. E' allegato il polizzino di c/c postale regolarmente timbrato per quietanza di versamento.

Il mandato n. 434 è stato emesso il 24.08.1999 in c/residui per l'importo di L. 3.507.130 a favore della Karnak s.a. di Chiesanuova mediante c/c bancario N. 9015 Carisp per il pagamento di tre fatture relative all'acquisto di materiale vario di cancelleria. La fattura è munita del visto di congruità e di regolarità della fornitura. Il mandato risulta formalmente ineccepibile con le firme del Direttore e del Presidente, nonché del Tesoriere con valuta di addebito in data 26.08.1999.

Il mandato n. 775 è stato emesso il 16.12.1999 in c/competenza per l'importo di L. 1.104.200 a favore del personale del Corpo Forestale dello Stato per lavoro straordinario effettuato nel periodo novembre 1999 a favore dell'Ente Parco in applicazione del D.P.C.M. 26.06.1997. Il mandato risulta formalmente ineccepibile con le firme

del Direttore e del Presidente, nonché del Tesoriere con valuta di addebito in data 20.12.1999.

5) ATTIVITA' DI RISCONTRO E PARERE DEL COLLEGIO DEI REVISORI

Premesso che, oltre ai controlli di cui al presente verbale, questo collegio ha esercitato la propria attività di riscontro nel corso dell'anno 1999 con i verbali n. 23, n. 24, n. 25, e 26; si esprime parere favorevole all'approvazione del Conto consuntivo 1999 reso dal Parco nazionale Val Grande - Verbania.

Il presente verbale è composto di 16 facciate.

Letto, approvato e sottoscritto.

I REVISORI:

BILANCIO CONSUNTIVO

CONTO CONSUNTIVO - E N T R A T E

FONDO CASSA INIZIALE AVANZO DI AMMINISTRAZIONE 10.440.273.069		GESTIONE			
		Previsioni			
CAPITOLO			Variazioni		
Codice	Descrizione	Iniziali	In aumento	In diminuzione	Definitive
	Tit. 1 ENTRATE CONTRIBUTIVE				
	Cat. 01 ALIQUOTE CONTRIBUTIVE A CARICO DEI DATORI DI LAVORO E/O DEGLI ISCRITTI				
101	Cap. 001010 ALIQUOTE CONTRIBUTIVE A CARICO DEI DATORI DI LAVORO E/O DEGLI ISCRITTI	0	0	0	0
	TOTALE CATEGORIA	0	0	0	0
	Cat. 02 QUOTE DI PARTECIPAZIONE DEGLI ISCRITTI ALL'ONERE DI SPECIFICHE GESTIONI				
102	Cap. 002010 Quote di partecipazione degli iscritti all'onere di specifiche gestioni	0	0	0	0
	TOTALE CATEGORIA	0	0	0	0
	TOTALE TITOLO	0	0	0	0
	Tit. 2 ENTRATE DERIVANTI DA TRASFERIMENTI CORRENTI				
	Cat. 03 TRASFERIMENTI DA PARTE DELLO STATO				
203	Cap. 003010 Contributi del Ministero dell'Ambiente per ilfunzionamento I996	2.096.760.645	19.453.010	0	2.116.213.655
203	Cap. 003020 Contributo da altre Amministrazioni dello Stato	0	0	0	0
203	Cap. 003030 Contributi straordinari per spese correnti	0	0	0	0
	TOTALE CATEGORIA	2.096.760.645	19.453.010	0	2.116.213.655
	Cat. 04 TRASFERIMENTI DA PARTE DELLE REGIONI				
204	Cap. 004010 Contributo della Regione Piemonte	0	0	0	0

COMPETENZA					
Somme accertate			Differenze rispetto alle previsioni		
Riscosse	Rimaste da riscuotere	Totale accertamenti	in piu'	in meno	
0	0	0	0	0	
0	0	0	0	0	
0	0	0	0	0	
0	0	0	0	0	
0	0	0	0	0	
2.116.213.650	5	2.116.213.655	0	0	
0	0	0	0	0	
0	0	0	0	0	
2.116.213.650	5	2.116.213.655	0	0	
0	0	0	0	0	

GESTIONE RESIDUI ATTIVI					
				Variazioni	
Residui all'inizio dell'esercizio	Riscossi	Rimasti da riscuotere	Totali	in piu'	in meno
0	0	0	0	0	0
0	0	0	0	0	0
0	0	0	0	0	0
0	0	0	0	0	0
0	0	0	0	0	0
0	0	0	0	0	0
0	0	0	0	0	0
0	0	0	0	0	0
0	0	0	0	0	0
0	0	0	0	0	0

GESTIONE DI CASSA					
		Differenze rispetto alle previsioni			
Previsioni	Riscossioni	in piu'	in meno		Totale residui attivi al termine dell'esercizio
0	0	0	0		0
0	0	0	0		0
0	0	0	0		0
0	0	0	0		0
0	0	0	0		0
0	0	0	0		0
2.116.213.655	2.116.213.650	0	5		5
0	0	0	0		0
0	0	0	0		0
2.116.213.655	2.116.213.650	0	5		5
0	0	0	0		0

CONTO CONSUNTIVO - E N T R A T E

10.440.273.069		GESTIONE			
		Previsioni			
CAPITOLO			Variazioni		
Codice	Descrizione	Iniziali	In aumento	In diminuzione	Definitive
	! TOTALE CATEGORIA	0	0	0	0
	Cat. 05 TRASFERIMENTI DA PARTE DEGLI ENTI LOCALI				
205	Cap. 005010 Contributi delle Province	0	0	0	0
205	Cap. 005020 Contributi dei Comuni	0	0	0	0
205	Cap. 005030 Contributi delle Comunita' Montane e altri Enti Locali	0	0	0	0
	! TOTALE CATEGORIA	0	0	0	0
	Cat. 06 TRASFERIMENTI DA PARTE DI ALTRI SOGGETTI DEL SETTORE PUBBLICO E PRIVATO				
206	Cap. 006010 Contributi di Enti Pubblici	0	0	0	0
206	Cap. 006020 Contributi di Privati	20.000.000	0	0	20.000.000
	! TOTALE CATEGORIA	20.000.000	0	0	20.000.000
	! TOTALE TITOLO	2.116.760.645	19.453.010	0	2.136.213.655
	Tit. 3 ALTRE ENTRATE				
	Cat. 07 ENTRATE DERIVANTI DALLA VENDITA DI BENI E DALLA PRESTAZIONE DI SERVIZI				
307	Cap. 007010 Ricavi della vendita di prodotti	13.000.000	3.000.000	0	16.000.000
307	Cap. 007020 Ricavi della vendita di pubblicazioni edite dall'Ente				

COMPETENZA

Somme accertate			Differenze rispetto alle previsioni	
Riscosse	Rimaste da riscuotere	Totale accertamenti	in piu'	in meno
0	0	0	0	0
0	0	0	0	0
0	0	0	0	0
0	0	0	0	0
0	0	0	0	0
0	0	0	0	0
20.000.000	0	20.000.000	0	0
20.000.000	0	20.000.000	0	0
2.136.213.650	5	2.136.213.655	0	0
11.139.000	254.000	11.393.000	0	4.607.000

GESTIONE RESIDUI ATTIVI

Residui all'inizio dell'esercizio	Riscossi	Rimasti da riscuotere	Totali	Variazioni	
				in piu'	in meno
0	0	0	0	0	0
0	0	0	0	0	0
0	0	0	0	0	0
0	0	0	0	0	0
0	0	0	0	0	0
0	0	0	0	0	0
0	0	0	0	0	0
0	0	0	0	0	0
0	0	0	0	0	0
437.000	437.000	0	437.000	0	0

GESTIONE DI CASSA					
		Differenze rispetto alle previsioni		Totale residui attivi al termine dell'esercizio
Previsioni	Riscossioni	in piu'	in meno	
0	0	0	0	0
0	0	0	0	0
0	0	0	0	0
0	0	0	0	0
0	0	0	0	0
0	0	0	0	0
20.000.000	20.000.000	0	0	0
20.000.000	20.000.000	0	0	0
2.136.213.655	2.136.213.650	0	5	5
16.437.000	11.576.000	0	4.861.000	254.000

CONTO CONSUNTIVO - E N T R A T E

10.440.273.069		GESTIONE			
		Previsioni			
CAPITOLO			Variazioni		
Codice	Descrizione	Iniziali	In aumento	In diminuzione	Definitive
		4.000.000	2.000.000	0	6.000.000
307	Cap. 007030 Proventi derivanti dalla prestazione di servizi	11.000.000	5.000.000	0	16.000.000
307	Cap. 007040 Realizzi per cessione di materiali fuori uso	0	0	0	0
307	Cap. 007050 Altri proventi	0	0	0	0
307	Cap. 007060 Ricavi derivanti dalla concessione uso del marchio	0	0	0	0
307	Cap. 007070 Proventi derivanti dall'utilizzo di attrezzature e strutture dell'Ente	0	0	0	0
307	Cap. 007080 Proventi derivanti dalla gestione di strutture ricettive e sportive	0	0	0	0
307	Cap. 007110 Proventi derivanti dalla gestione di strutture educative e culturali	1.000.000	0	0	1.000.000
307	Cap. 007120 Proventi derivanti dalle utilizzazioni boschive e dagli alpeggi	0	0	0	0
307	Cap. 007130 Proventi derivanti dalla gestione della fauna	0	0	0	0
307	Cap. 007140 Proventi derivanti dalla gestione di beni patrimoniali	0	0	0	0

COMPETENZA

Somme accertate			Differenze rispetto alle previsioni	
Riscosse	Rimaste da riscuotere	Totale accertamenti	in piu'	in meno
3.345.000	0	3.345.000	0	2.655.000
12.550.000	770.000	13.320.000	0	2.680.000
0	0	0	0	0
0	0	0	0	0
0	0	0	0	0
0	0	0	0	0
0	0	0	0	1.000.000
0	0	0	0	0
0	0	0	0	0
0	0	0	0	0

GESTIONE RESIDUI ATTIVI

Residui all'inizio dell'esercizio	Riscossi	Rimasti da riscuotere	Totali	Variazioni	
				in piu'	in meno
120.000	120.000	0	120.000	0	0
0	0	0	0	0	0
0	0	0	0	0	0
0	0	0	0	0	0
0	0	0	0	0	0
0	0	0	0	0	0
0	0	0	0	0	0
0	0	0	0	0	0
0	0	0	0	0	0
0	0	0	0	0	0
0	0	0	0	0	0

GESTIONE DI CASSA				
		Differenze rispetto alle previsioni		
Previsioni	Riscossioni	in piu'	in meno	Totale residui attivi al termine dell'esercizio
6.120.000	3.465.000	0	2.655.000	0
16.000.000	12.550.000	0	3.450.000	770.000
0	0	0	0	0
0	0	0	0	0
0	0	0	0	0
0	0	0	0	0
1.000.000	0	0	1.000.000	0
0	0	0	0	0
0	0	0	0	0
0	0	0	0	0

CONTO CONSUNTIVO - E N T R A T E

10.440.273.069		GESTIONE			
		Previsioni			
CAPITOLO			Variazioni		
Codice	Descrizione	Iniziali	In aumento	In diminuzione	Definitive
	TOTALE CATEGORIA	29.000.000	10.000.000	0	39.000.000
	Cat. 08 REDDITI E PROVENTI PATRIMONIALI				
308	Cap. 008010 Affitto immobili	0	0	0	0
308	Cap. 008020 Interessi e premi su titoli a reddito fisso	0	0	0	0
308	Cap. 008030 Interessi su depositi e c/correnti	1.000.000	0	0	1.000.000
	TOTALE CATEGORIA	1.000.000	0	0	1.000.000
	Cat. 09 POSTE CORRETTIVE E COMPENSATIVE DI SPESE CORRENTI				
309	Cap. 009010 Recuperi e rimborsi diversi	2.000.000	0	0	2.000.000
309	Cap. 009020 Indennizzi di assicurazione	0	0	0	0
309	Cap. 009030 Concorsi nelle spese	5.000.000	0	0	5.000.000
309	Cap. 009040 Recupero spese per danni arrecati al patrimonio	0	0	0	0
	TOTALE CATEGORIA	7.000.000	0	0	7.000.000
	Cat. 10 ENTRATE NON CLASSIFICABILI IN ALTRE VOCI				
310	Cap. 010010 Altre entrate				

COMPETENZA					
Somme accertate			Differenze rispetto alle previsioni		
Riscosse	Rimaste da riscuotere	Totale accertamenti	in piu'	in meno	
27.034.000	1.024.000	28.058.000	0	10.942.000	
0	0	0	0	0	
0	0	0	0	0	
26.547	0	26.547	0	973.453	
26.547	0	26.547	0	973.453	
538.000	0	538.000	0	1.462.000	
0	0	0	0	0	
0	0	0	0	5.000.000	
0	0	0	0	0	
538.000	0	538.000	0	6.462.000	

GESTIONE RESIDUI ATTIVI					
				Variazioni	
Residui all'inizio dell'esercizio	Riscossi	Rimasti da riscuotere	Totali	in piu'	in meno
557.000	557.000	0	557.000	0	0
0	0	0	0	0	0
0	0	0	0	0	0
0	0	0	0	0	0
0	0	0	0	0	0
0	0	0	0	0	0
0	0	0	0	0	0
0	0	0	0	0	0
0	0	0	0	0	0
0	0	0	0	0	0
0	0	0	0	0	0
0	0	0	0	0	0

GESTIONE DI CASSA				
		Differenze rispetto alle previsioni		
Previsioni	Riscossioni	in piu'	in meno	Totale residui attivi al termine dell'esercizio
39.557.000	27.591.000	0	11.966.000	1.024.000
0	0	0	0	0
0	0	0	0	0
1.000.000	26.547	0	973.453	0
1.000.000	26.547	0	973.453	0
2.000.000	538.000	0	1.462.000	0
0	0	0	0	0
5.000.000	0	0	5.000.000	0
0	0	0	0	0
7.000.000	538.000	0	6.462.000	0

CONTO CONSUNTIVO - E N T R A T E

10.440.273.069		GESTIONE			
		Previsioni			
CAPITOLO			Variazioni		
Codice	Descrizione	Iniziali	In aumento	In diminuzione	Definitive
		0	0	0	0
	TOTALE CATEGORIA	0	0	0	0
	TOTALE TITOLO	37.000.000	10.000.000	0	47.000.000
	Tit. 4 ENTRATE PER ALIENAZIONE DI BENI PATRIMONIALI				
	Cat. 11 ALIENAZIONE DI IMMOBILI E DIRITTI REALI				
411	Cap. 011010 Alienazione di terreni	0	0	0	0
411	Cap. 011020 Alienazione di edifici	0	0	0	0
411	Cap. 011030 Concessione di diritti reali	0	0	0	0
411	Cap. 011040 Realizzi diversi	0	0	0	0
	TOTALE CATEGORIA	0	0	0	0
	Cat. 12 ALIENAZIONE DI IMMOBILIZZAZIONI TECNICHE				
412	Cap. 012010 Alienazione di beni mobili e arredi	0	0	0	0
412	Cap. 012030 Alienazione di strumenti scientifici e attrezzature tecniche	0	0	0	0
412	Cap. 012040 Alienazione di macchine e attrezzature agricole	0	0	0	0

COMPETENZA

Somme accertate			Differenze rispetto alle previsioni	
Riscosse	Rimaste da riscuotere	Totale accertamenti	in piu'	in meno
0	0	0	0	0
0	0	0	0	0
27.598.547	1.024.000	28.622.547	0	18.377.453
0	0	0	0	0
0	0	0	0	0
0	0	0	0	0
0	0	0	0	0
0	0	0	0	0
0	0	0	0	0
0	0	0	0	0
0	0	0	0	0
0	0	0	0	0
0	0	0	0	0

GESTIONE RESIDUI ATTIVI

Residui all'inizio dell'esercizio	Riscossi	Rimasti da riscuotere	Totali	Variazioni in piu'	Variazioni in meno
0	0	0	0	0	0
0	0	0	0	0	0
557.000	557.000	0	557.000	0	0
0	0	0	0	0	0
0	0	0	0	0	0
0	0	0	0	0	0
0	0	0	0	0	0
0	0	0	0	0	0
0	0	0	0	0	0
0	0	0	0	0	0
0	0	0	0	0	0

GESTIONE DI CASSA					
		Differenze rispetto alle previsioni			
Previsioni	Riscossioni	in piu'	in meno	Totale residui attivi al termine dell'esercizio	
0	0	0	0	0	
0	0	0	0	0	
47.557.000	28.155.547	0	19.401.453	1.024.000	
0	0	0	0	0	
0	0	0	0	0	
0	0	0	0	0	
0	0	0	0	0	
0	0	0	0	0	
0	0	0	0	0	
0	0	0	0	0	

CONTO CONSUNTIVO - E N T R A T E

10.440.273.069		GESTIONE			
		Previsioni			
CAPITOLO			Variazioni		
Codice	Descrizione	Iniziali	In aumento	In diminuzione	Definitive
412	Cap. 012050 Alienazione di automezzi	0	0	0	0
412	Cap. 012060 Alienazione di bestiame	0	0	0	0
	TOTALE CATEGORIA	0	0	0	0
	Cat. 13 REALIZZO DI VALORI MOBILIARI				
413	Cap. 013010 Realizzo di titoli emessi dallo Stato	0	0	0	0
413	Cap. 013020 Realizzo di buoni postali e titoli diversi	0	0	0	0
	TOTALE CATEGORIA	0	0	0	0
	Cat. 14 RISCOSSIONE DI CREDITI				
414	Cap. 014010 Prelevamenti di depositi bancari	0	0	0	0
414	Cap. 014020 Prelevamenti di depositi vincolati per liquidazione indennita' di anzianita'	0	0	0	0
414	Cap. 014030 Ritiro di depositi e cauzioni presso terzi	0	0	0	0
414	Cap. 014040 Riscossione di crediti diversi	1.622.511	0	0	1.622.511
	TOTALE CATEGORIA	1.622.511	0	0	1.622.511

COMPETENZA

Somme accertate			Differenze rispetto alle previsioni	
Riscosse	Rimaste da riscuotere	Totale accertamenti	in piu'	in meno
0	0	0	0	0
0	0	0	0	0
0	0	0	0	0
0	0	0	0	0
0	0	0	0	0
0	0	0	0	0
0	0	0	0	0
0	0	0	0	0
0	0	0	0	0
0	0	0	0	1.622.511
0	0	0	0	1.622.511

GESTIONE RESIDUI ATTIVI					
				Variazioni	
Residui all'inizio dell'esercizio	Riscossi	Rimasti da riscuotere	Totali	in piu'	in meno
0	0	0	0	0	0
0	0	0	0	0	0
0	0	0	0	0	0
0	0	0	0	0	0
0	0	0	0	0	0
0	0	0	0	0	0
0	0	0	0	0	0
0	0	0	0	0	0
0	0	0	0	0	0
0	0	0	0	0	0
0	0	0	0	0	0
0	0	0	0	0	0
0	0	0	0	0	0

GESTIONE DI CASSA					
		Differenze rispetto alle previsioni			
Previsioni	Riscossioni	in piu'	in meno	Totale residui attivi al termine dell'esercizio	
0	0	0	0	0	
0	0	0	0	0	
0	0	0	0	0	
0	0	0	0	0	
0	0	0	0	0	
0	0	0	0	0	
0	0	0	0	0	
0	0	0	0	0	
0	0	0	0	0	
0	0	0	0	0	
1.622.511	0	0	1.622.511	0	
1.622.511	0	0	1.622.511	0	

CONTO CONSUNTIVO - E N T R A T E

CAPITOLO		GESTIONE			
	10.440.273.069	Previsioni			
			Variazioni		
Codice	Descrizione	Iniziali	In aumento	In diminuzione	Definitive
	TOTALE TITOLO	1.622.511	0	0	1.622.511
	Tit. 5 ENTRATE DERIVANTI DA TRASFERIMENTI IN CONTO CAPITALE				
	Cat. 15 TRASFERIMENTI DALLO STATO				
515	Cap. 015010 Contributi straordinari per l'amministrazionegenerale	0	0	0	0
515	Cap. 015020 Contributi straordinari per le immobilizzazioni tecniche	0	0	0	0
515	Cap. 015021 Entrate Straordinarie Delibera CIPE 18.12/96	0	0	0	0
515	Cap. 015030 Contributi straordinari finalizzati al recupero dell'ambiente	0	0	0	0
515	Cap. 015040 Contributi straordinari per interventi su agricoltura, allevamento, forestazione	0	0	0	0
515	Cap. 015050 Contributi straordinari per interventi sulla fauna	0	0	0	0
515	Cap. 015060 Contributi straordinari per interventi sulla cultura	0	0	0	0
	TOTALE CATEGORIA	0	0	0	0
	Cat. 16 TRASFERIMENTI DALLE REGIONI				
516	Cap. 016010 Contributi straordinari per l'amministrazionegenerale	0	0	0	0

COMPETENZA					
Somme accertate			Differenze rispetto alle previsioni		
Riscosse	Rimaste da riscuotere	Totale accertamenti	in piu'	in meno	
0	0	0	0	1.622.511	
0	0	0	0	0	
0	0	0	0	0	
0	0	0	0	0	
0	0	0	0	0	
0	0	0	0	0	
0	0	0	0	0	
0	0	0	0	0	
0	0	0	0	0	
0	0	0	0	0	

GESTIONE RESIDUI ATTIVI					
				Variazioni	
Residui all'inizio dell'esercizio	Riscossi	Rimasti da riscuotere	Totali	in piu'	in meno
0	0	0	0	0	0
88.717.650	0	88.717.650	88.717.650	0	0
0	0	0	0	0	0
3.267.424.352	1.250.587.110	2.016.837.242	3.267.424.352	0	0
18.295.500	0	18.295.500	18.295.500	0	0
15.841.850	0	15.841.850	15.841.850	0	0
0	0	0	0	0	0
0	0	0	0	0	0
3.390.279.352	1.250.587.110	2.139.692.242	3.390.279.352	0	0
0	0	0	0	0	0

GESTIONE DI CASSA				
		Differenze rispetto alle previsioni		
Previsioni	Riscossioni	in piu'	in meno	Totale residui attivi al termine dell'esercizio
1.622.511	0	0	1.622.511	0
88.717.650	0	0	88.717.650	88.717.650
0	0	0	0	0
3.267.424.352	1.250.587.110	0	2.016.837.242	2.016.837.242
18.295.500	0	0	18.295.500	18.295.500
15.841.850	0	0	15.841.850	15.841.850
0	0	0	0	0
0	0	0	0	0
3.390.279.352	1.250.587.110	0	2.139.692.242	2.139.692.242
0	0	0	0	0

CONTO CONSUNTIVO - E N T R A T E

CAPITOLO		GESTIONE 10.440.273.069			
		Previsioni			
			Variazioni		
Codice	Descrizione	Iniziali	In aumento	In diminuzione	Definitive
516	Cap. 016020 Contributi straordinari per le immobilizzazioni tecniche	0	0	0	0
516	Cap. 016030 Contributi straordinari finalizzati al recupero dell'ambiente	0	0	0	0
516	Cap. 016040 Contributi straordinari per interventi sull'agricoltura allevamento e forestazione	0	0	0	0
516	Cap. 016050 Contributi straordinari per interventi sulla fauna	0	0	0	0
516	Cap. 016060 Contributi straordinari per l'intervento sulla cultura	0	0	0	0
	TOTALE CATEGORIA	0	0	0	0
	Cat. 17 TRASFERIMENTI DA COMUNI, PROVINCIE E COMUNITA' MONTANE				
517	Cap. 017010 Contributi straordinari per l'amministrazione generale	0	0	0	0
517	Cap. 017020 Contributi straordinari per le immobilizzazioni tecniche	0	0	0	0
517	Cap. 017030 Contributi straordinari finalizzati al recupero dell'ambiente	0	0	0	0
517	Cap. 017040 Contributi straordinari per interventi sull'agricoltura allevamento e forestazione	0	0	0	0
517	Cap. 017050 Contributi straordinari per interventi sulla fauna				

COMPETENZA					
Somme accertate			Differenze rispetto alle previsioni		
Riscosse	Rimaste da riscuotere	Totale accertamenti	in piu'	in meno	
0	0	0	0	0	
0	0	0	0	0	
0	0	0	0	0	
0	0	0	0	0	
0	0	0	0	0	
0	0	0	0	0	
0	0	0	0	0	
0	0	0	0	0	
0	0	0	0	0	
0	0	0	0	0	

GESTIONE RESIDUI ATTIVI					
Residui all'inizio dell'esercizio	Riscossi	Rimasti da riscuotere	Totali	Variazioni	
				in piu'	in meno
0	0	0	0	0	0
0	0	0	0	0	0
0	0	0	0	0	0
0	0	0	0	0	0
0	0	0	0	0	0
0	0	0	0	0	0
0	0	0	0	0	0
0	0	0	0	0	0
0	0	0	0	0	0
0	0	0	0	0	0
0	0	0	0	0	0

GESTIONE DI CASSA					
		Differenze rispetto alle previsioni			
Previsioni	Riscossioni	in piu'	in meno	Totale residui attivi al termine dell'esercizio	
0	0	0	0	0	
0	0	0	0	0	
0	0	0	0	0	
0	0	0	0	0	
0	0	0	0	0	
0	0	0	0	0	
0	0	0	0	0	
0	0	0	0	0	
0	0	0	0	0	
0	0	0	0	0	

CONTO CONSUNTIVO - E N T R A T E

		GESTIONE			
	10.440.273.069	Previsioni			
CAPITOLO			Variazioni		
Codice	Descrizione	Iniziali	In aumento	In diminuzione	Definitive
		0	0	0	0
517	Cap. 017060 Contributi straordinari per l'ntervento sulla cultura	0	0	0	0
	TOTALE CATEGORIA	0	0	0	0
	Cat. 18 TRASFERIMENTI DA ALTRI ENTI PUBBLICI E PRIVATI				
518	Cap. 018010 Contributi straordinari per l'amministrazione generale	0	0	0	0
518	Cap. 018020 Contributi straordinari per le immobilizzazioni tecniche	0	0	0	0
518	Cap. 018030 Contributi straordinari finalizzati al recupero dell'ambiente	0	0	0	0
518	Cap. 018040 Contributi straordinari per interventi sull'agricoltura, allevamento e forestazione	0	0	0	0
518	Cap. 018050 Contributi straordinari per interventi sulla fauna	0	0	0	0
518	Cap. 018060 Contributi straordinari per l'intervento sulla cultura	0	0	0	0
518	Cap. 018070 Contributi straordinari CEE per il piano del Parco	0	0	0	0
518	Cap. 018080 Contributi straordinari per interventi CEE per progetto Interreg	315.000.000	0	0	315.000.000

COMPETENZA

Somme accertate			Differenze rispetto alle previsioni	
Riscosse	Rimaste da riscuotere	Totale accertamenti	in piu'	in meno
0	0	0	0	0
0	0	0	0	0
0	0	0	0	0
0	0	0	0	0
0	0	0	0	0
0	0	0	0	0
0	0	0	0	0
0	0	0	0	0
0	0	0	0	0
0	315.000.000	315.000.000	0	0

GESTIONE RESIDUI ATTIVI					
Residui all'inizio dell'esercizio	Riscossi	Rimasti da riscuotere	Totali	Variazioni	
				in piu'	in meno
0	0	0	0	0	0
0	0	0	0	0	0
0	0	0	0	0	0
0	0	0	0	0	0
0	0	0	0	0	0
0	0	0	0	0	0
0	0	0	0	0	0
0	0	0	0	0	0
158.974.208	0	158.974.208	158.974.208	0	0
0	0	0	0	0	0

GESTIONE DI CASSA					
			Differenze rispetto alle previsioni		Totale residui attivi al termine dell'esercizio
Previsioni	Riscossioni		in piu'	in meno	
0	0		0	0	0
0	0		0	0	0
0	0		0	0	0
0	0		0	0	0
0	0		0	0	0
0	0		0	0	0
0	0		0	0	0
0	0		0	0	0
158.974.208	0		0	158.974.208	158.974.208
315.000.000	0		0	315.000.000	315.000.000

CONTO CONSUNTIVO - E N T R A T E

10.440.273.069		GESTIONE			
		Previsioni			
CAPITOLO			Variazioni		
Codice	Descrizione	Iniziali	In aumento	In diminuzione	Definitive
518	Cap. 018081 CONTRIBUTI STRAORDINARI per interventi UE per progetto Interreg II - seconda fase	0	400.000.000	0	400.000.000
518	Cap. 018090 Contributi CEE fondi obiettivo 5b	0	0	0	0
518	Cap. 018091 Contributo CEE progetto 5b - ultima fase	0	38.015.724	0	38.015.724
	TOTALE CATEGORIA	315.000.000	438.015.724	0	753.015.724
	TOTALE TITOLO	315.000.000	438.015.724	0	753.015.724
	Tit. 6 ACCENSIONE DI PRESTITI				
	Cat. 19 ASSUNZIONE DI MUTUI				
619	Cap. 019010 Assunzione di mutui	0	0	0	0
	TOTALE CATEGORIA	0	0	0	0
	Cat. 20 ASSUNZIONE DI ALTRI DEBITI FINANZIARI				
620	Cap. 020010 Contrazione di debiti diversi	0	0	0	0
620	Cap. 020030 Anticipazione di cassa del tesoriere	0	0	0	0
	TOTALE CATEGORIA	0	0	0	0
	TOTALE TITOLO	0	0	0	0
	Tit. 7 PARTITE DI GIRO				

COMPETENZA					
Somme accertate			Differenze rispetto alle previsioni		
Riscosse	Rimaste da riscuotere	Totale accertamenti	in piu'	in meno	
0	400.000.000	400.000.000	0	0	
0	0	0	0	0	
0	38.015.724	38.015.724	0	0	
0	753.015.724	753.015.724	0	0	
0	753.015.724	753.015.724	0	0	
0	0	0	0	0	
0	0	0	0	0	
0	0	0	0	0	
0	0	0	0	0	
0	0	0	0	0	
0	0	0	0	0	
0	0	0	0	0	

GESTIONE RESIDUI ATTIVI					
				Variazioni	
Residui all'inizio dell'esercizio	Riscossi	Rimasti da riscuotere	Totali	in piu'	in meno
0	0	0	0	0	0
282.510.000	141.300.000	141.210.000	282.510.000	0	0
0	0	0	0	0	0
441.484.208	141.300.000	300.184.208	441.484.208	0	0
3.831.763.560	1.391.887.110	2.439.876.450	3.831.763.560	0	0
0	0	0	0	0	0
0	0	0	0	0	0
0	0	0	0	0	0
0	0	0	0	0	0
0	0	0	0	0	0
0	0	0	0	0	0

GESTIONE DI CASSA					
			Differenze rispetto alle previsioni		Totale residui attivi al termine dell'esercizio
Previsioni	Riscossioni		in piu'	in meno	
400.000.000	0		0	400.000.000	400.000.000
282.510.000	141.300.000		0	141.210.000	141.210.000
38.015.724	0		0	38.015.724	38.015.724
1.194.499.932	141.300.000		0	1.053.199.932	1.053.199.932
4.584.779.284	1.391.887.110		0	3.192.892.174	3.192.892.174
0	0		0	0	0
0	0		0	0	0
0	0		0	0	0
0	0		0	0	0
0	0		0	0	0
0	0		0	0	0
0	0		0	0	0

CONTO CONSUNTIVO - E N T R A T E

CAPITOLO		GESTIONE			
10.440.273.069		Previsioni			
			Variazioni		
Codice	Descrizione	Iniziali	In aumento	In diminuzione	Definitive
	Cat. 21 ENTRATE AVENTI NATURA DI PARTITE DI GIRO				
721	Cap. 021010 Ritenute erariali	100.000.000	0	0	100.000.000
721	Cap. 021020 Ritenute previdenziali ed assistenziali	45.000.000	0	0	45.000.000
721	Cap. 021030 Ritenute diverse	5.000.000	0	0	5.000.000
721	Cap. 021040 Trattenute per conto terzi	0	0	0	0
721	Cap. 021050 Depositi cauzionali da terzi	10.000.000	0	0	10.000.000
721	Cap. 021060 Recupero anticipazioni fondo economato	10.000.000	0	0	10.000.000
721	Cap. 021070 Recupero anticipazioni sezioni operative e periferiche	0	0	0	0
721	Cap. 021080 Recupero anticipazioni varie	50.000.000	0	0	50.000.000
721	Cap. 021090 Partite in conto sospese	0	0	0	0
721	Cap. 021100 Ritenute d'acconto per prestazioni professionali	100.000.000	0	0	100.000.000

COMPETENZA					
Somme accertate			Differenze rispetto alle previsioni		
Riscosse	Rimaste da riscuotere	Totale accertamenti	in piu'	in meno	
76.859.663	25.044	76.884.707	0	23.115.293	
12.888.817	178.193	13.067.010	0	31.932.990	
0	0	0	0	5.000.000	
0	0	0	0	0	
4.800.800	0	4.800.800	0	5.199.200	
3.000.000	0	3.000.000	0	7.000.000	
0	0	0	0	0	
1.123.000	0	1.123.000	0	48.877.000	
0	0	0	0	0	
23.002.695	27.305	23.030.000	0	76.970.000	

GESTIONE RESIDUI ATTIVI					
Residui all'inizio dell'esercizio	Riscossi	Rimasti da riscuotere	Totali	Variazioni	
				in piu'	in meno
4.143	0	4.143	4.143	0	0
6.037	0	6.037	6.037	0	0
0	0	0	0	0	0
0	0	0	0	0	0
0	0	0	0	0	0
0	0	0	0	0	0
0	0	0	0	0	0
3.483.840	1.851.440	1.632.400	3.483.840	0	0
0	0	0	0	0	0
846.087	840.000	0	840.000	0	6.087

GESTIONE DI CASSA					
		Differenze rispetto alle previsioni			
Previsioni	Riscossioni	in piu'	in meno	Totale residui attivi al termine dell'esercizio	
100.004.143	76.859.663	0	23.144.480	29.187	
45.006.037	12.888.817	0	32.117.220	184.230	
5.000.000	0	0	5.000.000	0	
0	0	0	0	0	
10.000.000	4.800.800	0	5.199.200	0	
10.000.000	3.000.000	0	7.000.000	0	
0	0	0	0	0	
53.483.840	2.974.440	0	50.509.400	1.632.400	
0	0	0	0	0	
100.846.087	23.842.695	0	77.003.392	27.305	

CONTO CONSUNTIVO - E N T R A T E

10.440.273.069		GESTIONE			
		Previsioni			
CAPITOLO			Variazioni		
Codice	Descrizione	Iniziali	In aumento	In diminuzione	Definitive
721	Cap. 021110 Ritenute diverse	0	0	0	0
	TOTALE CATEGORIA	320.000.000	0	0	320.000.000
	TOTALE TITOLO	320.000.000	0	0	320.000.000
	TOTALE 1999	2.790.383.156	467.468.734	0	3.257.851.890
	AVANZO DI AMMINISTRAZIONE		900.991.315		900.991.315
	CONSUNTIVO ENTRATA 1999	2.790.383.156	1.368.460.049	0	4.158.843.205

IL DIRETTORE
Vittorio Tallone

Il Capo Ufficio
Servizio Finanziario
Dott.ssa Raffaella Ingignoli

COMPETENZA

Somme accertate			Differenze rispetto alle previsioni	
Riscosse	Rimaste da riscuotere	Totale accertamenti	in piu'	in meno
0	0	0	0	0
121.674.975	230.542	121.905.517	0	198.094.483
121.674.975	230.542	121.905.517	0	198.094.483
2.285.487.172	754.270.271	3.039.757.443	0	218.094.447
		900.991.315		
2.285.487.172	754.270.271	3.940.748.758	0	218.094.447

GESTIONE RESIDUI ATTIVI					
				Variazioni	
Residui all'inizio dell'esercizio	Riscossi	Rimasti da riscuotere	Totali	in piu'	in meno
0	0	0	0	0	0
4.340.107	2.691.440	1.642.580	4.334.020	0	6.087
4.340.107	2.691.440	1.642.580	4.334.020	0	6.087
3.836.660.667	1.395.135.550	2.441.519.030	3.836.654.580	0	6.087
			FONDO CASSA INIZIALE		
			CONSUNTIVO ENTRATA 1999		

GESTIONE DI CASSA					
			Differenze rispetto alle previsioni		
Previsioni	Riscossioni		in piu'	in meno	Totale residui attivi al termine dell'esercizio
0	0		0	0	0
324.340.107	124.366.415		0	199.973.692	1.873.122
324.340.107	124.366.415		0	199.973.692	1.873.122
7.094.512.557	3.680.622.722		0	3.413.889.835	3.195.789.301
10.440.273.069	10.440.273.069				
17.534.785.626	14.120.895.791		0	3.413.889.835	

CONTO CONSUNTIVO - U S C I T E

DISAVANZO DI AMMINISTRAZIONE		GESTIONE			
		Previsioni			
CAPITOLO			Variazioni		
Codice	Descrizione	Iniziali	In aumento	In diminuzione	Definitive
	Tit. 1 SPESE CORRENTI				
	Cat. 01 SPESE PER GLI ORGANI DELL'ENTE				
101	Cap. 001010 COMPENSI, INDENNITA', DIARIE E RIMBORSI AL PRESIDENTE ED AL VICE PRESIDENTE	104.000.000	0	0	104.000.000
101	Cap. 001020 Compensi, indennita', diarie e rimborsi ai Componenti del Consiglio e della Giunta esecuti	50.000.000	0	0	50.000.000
101	Cap. 001030 Compensi, indennita' diarie e rimborsi ai componenti del Collegio dei revisori dei conti	15.000.000	0	0	15.000.000
101	Cap. 001040 Compensi ai componenti i comitati di consulenza	2.000.000	0	0	2.000.000
101	Cap. 001060 Funzionamento della Comunita' del Parco	20.000.000	0	0	20.000.000
	TOTALE CATEGORIA	191.000.000	0	0	191.000.000
	Cat. 02 ONERI PER IL PERSONALE ATTIVITA' DI SERVIZIO				
102	Cap. 002010 Stipendi ed altri assegni fissi al personale dipendente.	450.000.000	0	0	450.000.000
102	Cap. 002015 Stipendi e assegni vari al personale di cui all'art. 9 della legge n. 394/91	30.000.000	0	0	30.000.000
102	Cap. 002020 Compensi per lavori straordinari al personale dipendente	30.000.000	0	0	30.000.000
102	Cap. 002040 Oneri previdenziali assistenziali e sociali a carico dell'Ente	130.000.000	0	0	130.000.000

COMPETENZA					
Somme impegnate			Differenze rispetto alle previsioni		
Pagate	Rimaste da pagare	Totale impegni	in piu'	in meno	
89.754.674	588.340	90.343.014	0	13.656.986	
20.628.020	0	20.628.020	0	29.371.980	
11.956.016	436.000	12.392.016	0	2.607.984	
0	0	0	0	2.000.000	
0	0	0	0	20.000.000	
122.338.710	1.024.340	123.363.050	0	67.636.950	
208.374.180	25.567.260	233.941.440	0	216.058.560	
25.000.000	5.000.000	30.000.000	0	0	
873.639	0	873.639	0	29.126.361	
34.633.990	1.600.000	36.233.990	0	93.766.010	

GESTIONE RESIDUI PASSIVI					
Residui all'inizio dell'esercizio	Pagati	Rimasti da pagare	Totali	Variazioni in piu'	Variazioni in meno
975.760	960.000	0	960.000	0	15.760
3.430.000	1.320.000	0	1.320.000	0	2.110.000
70.910	0	0	0	0	70.910
200.000	0	0	0	0	200.000
2.000.000	0	0	0	0	2.000.000
6.676.670	2.280.000	0	2.280.000	0	4.396.670
42.444.511	1.045.334	0	1.045.334	0	41.399.177
36.291.680	31.047.156	0	31.047.156	0	5.244.524
500.000	0	0	0	0	500.000
4.235.440	135.440	0	135.440	0	4.100.000

CONTO CONSUNTIVO - U S C I T E

DISAVANZO DI AMMINISTRAZIONE		GESTIONE			
		Previsioni			
CAPITOLO			Variazioni		
Codice	Descrizione	Iniziali	In aumento	In diminuzione	Definitive
102	Cap. 002050 Fondo di incentivazione art. 12 DPR 43/90 (miglioramento efficienza Ente)	15.000.000	0	0	15.000.000
102	Cap. 002060 Servizi aziendali (mense e altro)	10.000.000	0	0	10.000.000
102	Cap. 002070 Indennita' e rimborsi spese di trasporto per missioni in territorio nazionale	10.000.000	0	0	10.000.000
102	Cap. 002080 Indennita' e rimborsi spese di trasporto per missioni all'estero.	5.000.000	0	0	5.000.000
102	Cap. 002100 Corso per il personale e partecipazione alle spese	3.000.000	0	0	3.000.000
102	Cap. 002130 Rimborso spese ad enti vari per personale incaricato/distaccato	0	0	0	0
	TOTALE CATEGORIA	683.000.000	0	0	683.000.000
	Cat. 04 SPESE PER L'ACQUISTO DI BENI E SERVIZI				
104	Cap. 004010 Fitti passivi, oneri locativi e canoni vari (pulizia locali, vigilanza)	5.000.000	0	0	5.000.000
104	Cap. 004020 Spese per energia elettrica, gas, acqua, riscaldamento ed altre urgenze	10.000.000	0	0	10.000.000
104	Cap. 004050 Premi di assicurazione contro rischi, incendie furti	15.000.000	0	0	15.000.000
104	Cap. 004060 Manutenzione,riparazione, adattamento locali e relativi impianti				

COMPETENZA					
Somme impegnate			Differenze rispetto alle previsioni		
Pagate	Rimaste da pagare	Totale impegni	in piu'	in meno	
0	0	0	0	15.000.000	
0	0	0	0	10.000.000	
4.371.165	2.997.627	7.368.792	0	2.631.208	
0	0	0	0	5.000.000	
0	0	0	0	3.000.000	
0	0	0	0	0	
273.252.974	35.164.887	308.417.861	0	374.582.139	
3.318.000	436.000	3.754.000	0	1.246.000	
5.866.592	3.249.600	9.116.192	0	883.808	
4.493.000	200.000	4.693.000	0	10.307.000	

GESTIONE RESIDUI PASSIVI					
Residui all'inizio dell'esercizio	Pagati	Rimasti da pagare	Totali	Variazioni	
				in piu'	in meno
1.246.000	1.246.000	0	1.246.000	0	0
0	0	0	0	0	0
449.000	0	0	0	0	449.000
0	0	0	0	0	0
190.000	0	0	0	0	190.000
0	0	0	0	0	0
85.356.631	33.473.930	0	33.473.930	0	51.882.701
408.000	300.000	0	300.000	0	108.000
406.000	0	0	0	0	406.000
0	0	0	0	0	0

GESTIONE DI CASSA				
Previsioni	Pagamenti	Differenze rispetto alle previsioni		Totale residui passivi al termine dell'esercizio
		in piu'	in meno	
16.246.000	1.246.000	0	15.000.000	0
10.000.000	0	0	10.000.000	0
10.449.000	4.371.165	0	6.077.835	2.997.627
5.000.000	0	0	5.000.000	0
3.190.000	0	0	3.190.000	0
0	0	0	0	0
768.356.631	306.726.904	0	461.629.727	35.164.887
5.408.000	3.618.000	0	1.790.000	436.000
10.406.000	5.866.592	0	4.539.408	3.249.600
15.000.000	4.493.000	0	10.507.000	200.000

CONTO CONSUNTIVO - U S C I T E

DISAVANZO DI AMMINISTRAZIONE		GESTIONE			
		Previsioni			
CAPITOLO			Variazioni		
Codice	Descrizione	Iniziali	In aumento	In diminuzione	Definitive
		30.000.000	0	0	30.000.000
104	Cap. 004080 Spese per stampa annali, monografie, bollettini, estratti	30.000.000	15.000.000	0	45.000.000
104	Cap. 004100 Spese postali, telegrafiche, spedizioni e comunicazioni varie	5.000.000	5.000.000	0	10.000.000
104	Cap. 004110 Spese per l'acquisto di pubblicazioni per uso ufficio	6.000.000	0	0	6.000.000
104	Cap. 004130 Spese per l'acquisto di materiale di cancelleria, di carattere tecnico e di consumo	30.000.000	0	0	30.000.000
104	Cap. 004140 Spese per elaborazione dati	5.000.000	0	0	5.000.000
104	Cap. 004150 Spese telefoniche	25.000.000	0	0	25.000.000
104	Cap. 004160 Fornitura materiali fotografici	5.000.000	0	0	5.000.000
104	Cap. 004200 Manutenzione e riparazione mobili, macchine ufficio, calcolatori, ecc.	7.500.000	4.453.010	0	11.953.010
104	Cap. 004210 Manutenzione impianti generali	3.000.000	0	0	3.000.000
104	Cap. 004240 Spese per la gestione di imp. rad.lab. staz. ril.	0	0	0	0

COMPETENZA

Somme impegnate			Differenze rispetto alle previsioni	
Pagate	Rimaste da pagare	Totale impegni	in piu'	in meno
0	2.862.000	2.862.000	0	27.138.000
11.952.720	14.164.352	26.117.072	0	18.882.928
5.894.950	0	5.894.950	0	4.105.050
3.968.100	1.590.000	5.558.100	0	441.900
12.194.030	1.504.480	13.698.510	0	16.301.490
4.222.162	348.528	4.570.690	0	429.310
11.813.000	874.800	12.687.800	0	12.312.200
1.394.900	3.000.000	4.394.900	0	605.100
4.323.200	1.747.200	6.070.400	0	5.882.610
468.000	0	468.000	0	2.532.000
0	0	0	0	0

GESTIONE RESIDUI PASSIVI					
Residui all'inizio dell'esercizio	Pagati	Rimasti da pagare	Totali	Variazioni in piu'	Variazioni in meno
6.783.000	6.783.000	0	6.783.000	0	0
13.920.000	13.920.000	0	13.920.000	0	0
299.300	0	0	0	0	299.300
1.152.000	0	0	0	0	1.152.000
3.785.794	3.756.130	0	3.756.130	0	29.664
1.848.000	0	0	0	0	1.848.000
0	0	0	0	0	0
0	0	0	0	0	0
895.200	889.200	0	889.200	0	6.000
0	0	0	0	0	0
0	0	0	0	0	0

GESTIONE DI CASSA				
Previsioni	Pagamenti	Differenze rispetto alle previsioni		Totale residui passivi al termine dell'esercizio
		in piu'	in meno	
36.783.000	6.783.000	0	30.000.000	2.862.000
58.920.000	25.872.720	0	33.047.280	14.164.352
10.299.300	5.894.950	0	4.404.350	0
7.152.000	3.968.100	0	3.183.900	1.590.000
33.785.794	15.950.160	0	17.835.634	1.504.480
6.848.000	4.222.162	0	2.625.838	348.528
25.000.000	11.813.000	0	13.187.000	874.800
5.000.000	1.394.900	0	3.605.100	3.000.000
12.848.210	5.212.400	0	7.635.810	1.747.200
3.000.000	468.000	0	2.532.000	0
0	0	0	0	0

CONTO CONSUNTIVO - U S C I T E

DISAVANZO DI AMMINISTRAZIONE		GESTIONE			
		Previsioni			
CAPITOLO			Variazioni		
Codice	Descrizione	Iniziali	In aumento	In diminuzione	Definitive
104	Cap. 004250 Spese per convenzioni G.E.V. e soccorso alpino	1.000.000	0	0	1.000.000
104	Cap. 004300 Spese gestione automezzi, ivi comprese assicurazioni e bolli di circolazione	10.000.000	0	0	10.000.000
104	Cap. 004500 Spese funzionamento impianti turistici	3.000.000	0	0	3.000.000
104	Cap. 004600 Spese per attivita' divulgative partecipazioni a convegni e mostre	47.000.000	0	0	47.000.000
104	Cap. 004610 Spese per concorsi e relative commissioni	50.000.000	0	0	50.000.000
104	Cap. 004630 Patrocinio iniziative varie e concessione contributi per manifestaz. tur. e cult.	5.000.000	0	0	5.000.000
104	Cap. 004660 Contributo alla istituzione di rappresentanza nazionale delle aree protette	1.000.000	0	0	1.000.000
104	Cap. 004670 Iscrizioni e quote associative varie, organismi nazionali ed internazionali aree protette	3.500.000	0	0	3.500.000
104	Cap. 004700 Spese cartografiche, classificazione terreni	2.000.000	0	0	2.000.000
104	Cap. 004710 Spese di rappresentanza	5.000.000	0	0	5.000.000
104	Cap. 004720 Spese per trasporto materiali				

COMPETENZA					
Somme impegnate			Differenze rispetto alle previsioni		
Pagate	Rimaste da pagare	Totale impegni	in piu'	in meno	
0	0	0	0	1.000.000	
2.435.400	0	2.435.400	0	7.564.600	
0	0	0	0	3.000.000	
33.277.320	11.360.000	44.637.320	0	2.362.680	
7.806.150	550.000	8.356.150	0	41.643.850	
530.000	0	530.000	0	4.470.000	
0	0	0	0	1.000.000	
2.500.000	300.000	2.800.000	0	700.000	
261.000	0	261.000	0	1.739.000	
1.868.000	0	1.868.000	0	3.132.000	

GESTIONE RESIDUI PASSIVI					
Residui all'inizio dell'esercizio	Pagati	Rimasti da pagare	Totali	Variazioni	
				in piu'	in meno
0	0	0	0	0	0
0	0	0	0	0	0
0	0	0	0	0	0
18.217.350	1.200.000	0	1.200.000	0	17.017.350
4.000.000	635.500	0	635.500	0	3.364.500
0	0	0	0	0	0
0	0	0	0	0	0
450.000	0	0	0	0	450.000
0	0	0	0	0	0
0	0	0	0	0	0

GESTIONE DI CASSA				
		Differenze rispetto alle previsioni		
Previsioni	Pagamenti	in piu'	in meno	Totale residui passivi al termine dell'esercizio
1.000.000	0	0	1.000.000	0
10.000.000	2.435.400	0	7.564.600	0
3.000.000	0	0	3.000.000	0
65.217.350	34.477.320	0	30.740.030	11.360.000
54.000.000	8.441.650	0	45.558.350	550.000
5.000.000	530.000	0	4.470.000	0
1.000.000	0	0	1.000.000	0
3.950.000	2.500.000	0	1.450.000	300.000
2.000.000	261.000	0	1.739.000	0
5.000.000	1.868.000	0	3.132.000	0

CONTO CONSUNTIVO - U S C I T E

DISAVANZO DI AMMINISTRAZIONE		GESTIONE			
		Previsioni			
CAPITOLO			Variazioni		
Codice	Descrizione	Iniziali	In aumento	In diminuzione	Definitive
		5.000.000	0	0	5.000.000
104	Cap. 004730 Spese per prestazioni professionali ed incarichi speciali	51.000.000	5.000.000	0	56.000.000
104	Cap. 004750 Spese diverse per il personale (acquisto vestiti, attrezzature ecc. ecc.)	5.000.000	0	0	5.000.000
104	Cap. 004880 Mantenimento addestramento e cura degli animali ausiliari	0	0	0	0
	TOTALE CATEGORIA	365.000.000	29.453.010	0	394.453.010
	Cat. 05 SPESE PER PRESTAZIONI ISTITUZIONALI				
105	Cap. 005030 Indennizzi per i danni provocati dalla fauna	1.000.000	0	0	1.000.000
105	Cap. 005110 Spese per corsi di formazione stampa e acquisto publicazioni, borse di studio, convegni	60.000.000	0	0	60.090.000
105	Cap. 005210 Ricerca scientifica: borse di studio, stampa ed acquisto pubblicazioni, convegni ecc.	50.000.000	0	0	50.000.000
105	Cap. 005310 Gestione di strutture ricettive, aree verdi, aree attrezzate, impianti turistici ecc.	25.600.000	0	0	25.600.000
105	Cap. 005330 Gestione delle case del Parco (centri visita)	225.000.000	0	0	225.000.000
105	Cap. 005340 Attivita' di educazione ambientale	100.000.000	0	0	100.000.000

COMPETENZA					
Somme impegnate			Differenze rispetto alle previsioni		
Pagate	Rimaste da pagare	Totale impegni	in piu'	in meno	
140.000	0	140.000	0	4.860.000	
30.036.000	15.420.000	45.456.000	0	10.544.000	
0	0	0	0	5.000.000	
0	0	0	0	0	
148.762.524	57.606.960	206.369.484	0	188.083.526	
0	0	0	0	1.000.000	
850.000	23.880.000	24.730.000	0	35.270.000	
0	0	0	0	50.000.000	
1.400.000	23.967.120	25.367.120	0	232.880	
139.414.640	83.420.699	222.835.339	0	2.164.661	
20.529.030	7.484.000	28.013.030	0	71.986.970	

GESTIONE RESIDUI PASSIVI					
Residui all'inizio dell'esercizio	Pagati	Rimasti da pagare	Totali	Variazioni	
				in piu'	in meno
3.998.000	0	0	0	0	3.998.000
2.860.800	1.836.000	0	1.836.000	0	1.024.800
0	0	0	0	0	0
0	0	0	0	0	0
59.023.444	29.319.830	0	29.319.830	0	29.703.614
0	0	0	0	0	0
2.106.220	1.523.000	0	1.523.000	0	583.220
3.363.500	0	0	0	0	3.363.500
1.770.000	1.452.000	0	1.452.000	0	318.000
57.178.840	32.323.540	0	32.323.540	0	24.855.300
90.767.040	70.943.016	19.776.984	90.720.000	0	47.040

GESTIONE DI CASSA				
		Differenze rispetto alle previsioni		
Previsioni	Pagamenti	in piu'	in meno	Totale residui passivi al termine dell'esercizio
8.998.000	140.000	0	8.858.000	0
58.860.800	31.872.000	0	26.988.800	15.420.000
5.000.000	0	0	5.000.000	0
0	0	0	0	0
453.476.454	178.082.354	0	275.394.100	57.606.960
1.000.000	0	0	1.000.000	0
62.106.220	2.373.000	0	59.733.220	23.880.000
53.363.500	0	0	53.363.500	0
27.370.000	2.852.000	0	24.518.000	23.967.120
282.178.840	171.738.180	0	110.440.660	83.420.699
190.767.040	91.472.046	0	99.294.994	27.260.984

CONTO CONSUNTIVO - U S C I T E

DISAVANZO DI AMMINISTRAZIONE					GESTIONE
		Previsioni			
CAPITOLO			Variazioni		
Codice	Descrizione	Iniziali	In aumento	In diminuzione	Definitive
105	Cap. 005410 Attivita' antincendio	7.400.000	0	0	7.400.000
105	Cap. 005430 Aree faunistiche	5.000.000	0	0	5.000.000
105	Cap. 005450 Ripopolamenti faunistici ed ittici	10.000.000	0	0	10.000.000
105	Cap. 005490 Spese di pulizia e manutenzione del parco	20.000.000	0	0	20.000.000
105	Cap. 005530 Contributi ed associazioni, istituzioni e privati, attivita' di volontariato	20.000.000	0	0	20.000.000
105	Cap. 005610 Funzionamento personale CFS	47.000.000	0	0	47.000.000
105	Cap. 005620 Funzionamento mezzi dello Stato C.F.S.	63.000.000	0	0	63.000.000
	TOTALE CATEGORIA	634.000.000	0	0	634.000.000
	Cat. 07 ONERI FINANZIARI				
107	Cap. 007030 Spese e commissioni bancarie	1.000.000	0	0	1.000.000
	TOTALE CATEGORIA	1.000.000	0	0	1.000.000
	Cat. 08 ONERI TRIBUTARI				
108	Cap. 008010 Imposte, tasse e tributi vari				

COMPETENZA					
Somme impegnate			Differenze rispetto alle previsioni		
Pagate	Rimaste da pagare	Totale impegni	in piu'	in meno	
0	0	0	0	7.400.000	
0	4.096.080	4.096.080	0	903.920	
0	0	0	0	10.000.000	
524.400	12.084.000	12.608.400	0	7.391.600	
0	0	0	0	20.000.000	
42.080.420	2.919.580	45.000.000	0	2.000.000	
49.542.940	5.457.060	55.000.000	0	8.000.000	
254.341.430	163.308.539	417.649.969	0	216.350.031	
0	0	0	0	1.000.000	
0	0	0	0	1.000.000	

GESTIONE RESIDUI PASSIVI					
Residui all'inizio dell'esercizio	Pagati	Rimasti da pagare	Totali	Variazioni	
				in piu'	in meno
0	0	0	0	0	0
0	0	0	0	0	0
0	0	0	0	0	0
2.428.800	2.428.800	0	2.428.800	0	0
0	0	0	0	0	0
851.110	844.405	0	844.405	0	6.705
7.211.262	6.911.460	0	6.911.460	0	299.802
165.676.772	116.426.221	19.776.984	136.203.205	0	29.473.567
0	0	0	0	0	0
0	0	0	0	0	0

GESTIONE DI CASSA				
		Differenze rispetto alle previsioni		
Previsioni	Pagamenti	in piu'	in meno	Totale residui passivi al termine dell'esercizio
7.400.000	0	0	7.400.000	0
5.000.000	0	0	5.000.000	4.096.080
10.000.000	0	0	10.000.000	0
22.428.800	2.953.200	0	19.475.600	12.084.000
20.000.000	0	0	20.000.000	0
47.851.110	42.924.825	0	4.926.285	2.919.580
70.211.262	56.454.400	0	13.756.862	5.457.060
799.676.772	370.767.651	0	428.909.121	183.085.523
1.000.000	0	0	1.000.000	0
1.000.000	0	0	1.000.000	0

CONTO CONSUNTIVO - U S C I T E

DISAVANZO DI AMMINISTRAZIONE		GESTIONE			
		Previsioni			
CAPITOLO			Variazioni		
Codice	Descrizione	Iniziali	In aumento	In diminuzione	Definitive
		40.000.000	0	0	40.000.000
	TOTALE CATEGORIA	40.000.000	0	0	40.000.000
	Cat. 09 SPESE CORRETTIVE E COMPENSATIVE DI ENTRATE CORRENTI				
109	Cap. 009010 Rimborso a Regione per spese funzionamento	34.000.000	0	0	34.000.000
	TOTALE CATEGORIA	34.000.000	0	0	34.000.000
	Cat. 10 SPESE NON CLASSIFICABILI IN ALTRE VOCI				
110	Cap. 010020 Fondo di riserva	25.000.000	0	0	25.000.000
110	Cap. 010030 Oneri vari straordinari	1.845.556	0	0	1.845.556
110	Cap. 010050 Altre spese non classificabili	0	0	0	0
	TOTALE CATEGORIA	26.845.556	0	0	26.845.556
	TOTALE TITOLO	1.974.845.556	29.453.010	0	2.004.298.566
	Tit. 2 SPESE IN CONTO CAPITALE				
	Cat. 11 ACQUISIZIONE DI BENI DI USO DUREVOLE				
211	Cap. 011010 Acquisto terreni	0	0	0	0
211	Cap. 011020 Acquisto edifici	0	0	0	0

COMPETENZA					
Somme impegnate			Differenze rispetto alle previsioni		
Pagate	Rimaste da pagare	Totale impegni	in piu'	in meno	
22.572.100	3.932.000	26.504.100	0	13.495.900	
22.572.100	3.932.000	26.504.100	0	13.495.900	
0	24.000.000	24.000.000	0	10.000.000	
0	24.000.000	24.000.000	0	10.000.000	
0	0	0	0	25.000.000	
0	0	0	0	1.845.556	
0	0	0	0	0	
0	0	0	0	26.845.556	
821.267.738	285.036.726	1.106.304.464	0	897.994.102	
0	0	0	0	0	
0	0	0	0	0	

GESTIONE RESIDUI PASSIVI					
Residui all'inizio dell'esercizio	Pagati	Rimasti da pagare	Totali	Variazioni	
				in piu'	in meno
0	0	0	0	0	0
0	0	0	0	0	0
24.100.000	0	24.000.000	24.000.000	0	100.000
24.100.000	0	24.000.000	24.000.000	0	100.000
0	0	0	0	0	0
0	0	0	0	0	0
0	0	0	0	0	0
0	0	0	0	0	0
340.833.517	181.499.981	43.776.984	225.276.965	0	115.556.552
0	0	0	0	0	0
145.000.000	95.000.000	50.000.000	145.000.000	0	0

GESTIONE DI CASSA				
		Differenze rispetto alle previsioni		Totale residui passivi al termine dell'esercizio
Previsioni	Pagamenti	in piu'	in meno	
40.000.000	22.572.100	0	17.427.900	3.932.000
40.000.000	22.572.100	0	17.427.900	3.932.000
58.100.000	0	0	58.100.000	48.000.000
58.100.000	0	0	58.100.000	48.000.000
25.000.000	0	0	25.000.000	0
1.845.556	0	0	1.845.556	0
0	0	0	0	0
26.845.556	0	0	26.845.556	0
2.345.132.083	1.002.767.719	0	1.342.364.364	328.813.710
0	0	0	0	0
145.000.000	95.000.000	0	50.000.000	50.000.000

CONTO CONSUNTIVO - U S C I T E

DISAVANZO DI AMMINISTRAZIONE		GESTIONE			
		Previsioni			
CAPITOLO			Variazioni		
Codice	Descrizione	Iniziali	In aumento	In diminuzione	Definitive
211	Cap. 011040 Spese per progettazione e costruzione immobili	30.000.000	0	0	30.000.000
211	Cap. 011045 INTERVENTI DI COMPLET.STRUTTURE PARCO ESIST.	0	800.000.000	0	800.000.000
211	Cap. 011050 Ricostruzione, ripristino e trasformazione di immobili	0	0	0	0
211	Cap. 011070 Realizzazione segnaletica e piano del Parco	0	0	0	0
211	Cap. 011080 Realizzazione impianti vari ed infrastrutture	0	0	0	0
211	Cap. 011090 Interventi su beni di interesse storico e paesaggistico	0	0	0	0
211	Cap. 011120 Costruzione rispristino manutenzione straordinaria di strade, sentieri aree attr. parchegg	0	0	0	0
211	Cap. 011220 Realizzazione case del Parco (centri visita)	0	0	0	0
211	Cap. 011235 Realizza. P.II° P.T.A.P. nota SCN/IIID	0	0	0	0
211	Cap. 011240 Realizzazione itinerari turistico-naturalistici e sentieri natura	30.537.600	0	0	30.537.600
211	Cap. 011250 Realizzazione interventi CEE per progetto Interreg				

COMPETENZA					
Somme impegnate			Differenze rispetto alle previsioni		
Pagate	Rimaste da pagare	Totale impegni	in piu'	in meno	
10.000.000	5.575.048	15.575.048	0	14.424.952	
0	500.000.000	500.000.000	0	300.000.000	
0	0	0	0	0	
0	0	0	0	0	
0	0	0	0	0	
0	0	0	0	0	
0	0	0	0	0	
0	0	0	0	0	
26.193.040	3.450.000	29.643.040	0	894.560	

GESTIONE RESIDUI PASSIVI					
Residui all'inizio dell'esercizio	Pagati	Rimasti da pagare	Totali	Variazioni	
				in piu'	in meno
0	0	0	0	0	0
0	0	0	0	0	0
2.037.140.172	692.251.547	1.344.841.154	2.037.092.701	0	47.471
490.378.718	114.930.407	235.882.103	350.812.510	0	I39.566.208
2.659.695.200	0	2.400.000.000	2.400.000.000	0	259.695.200
48.353.000	0	0	0	0	48.353.000
933.429.259	27.305.933	468.694.067	496.000.000	0	437.429.259
857.925.000	195.278.027	92.611.973	287.890.000	0	570.035.000
755.000.000	0	755.000.000	755.000.000	0	0
125.805.040	113.180.412	0	113.180.412	0	12.624.628

CONTO CONSUNTIVO - U S C I T E

DISAVANZO DI AMMINISTRAZIONE		GESTIONE			
		Previsioni			
CAPITOLO			Variazioni		
Codice	Descrizione	Iniziali	In aumento	In diminuzione	Definitive
		315.000.000	0	0	315.000.000
211	Cap. 011320 Incentivazione e miglioramento attivita' economiche (agric., artig.,forestazione)	0	0	0	0
211	Cap. 011321 Interventi per CIPE Delib.18/12/96	0	0	0	0
211	Cap. 011340 Interventi di recupero e miglioramento del patrimonio	0	0	0	0
211	Cap. 011370 Allestimento e sistemazione del museo	0	400.000.000	0	400.000.000
211	Cap. 011375 ACQUISTO quota parte sistema "ITINERA 2000"	0	100.000.000	0	100.000.000
211	Cap. 011390 Attivita' prevenzione incendi	0	0	0	0
211	Cap. 011400 Contributi a privati per interventi patrimonio edilizio esistente	100.000.000	0	0	100.000.000
	TOTALE CATEGORIA	475.537.600	1.300.000.000	0	1.775.537.600
	Cat. 12 ACQUISIZIONI DI IMMOBILIZZAZIONI TECNICHE				
212	Cap. 012010 Acquisto mobili, arredi e macchine d'ufficio	20.000.000	0	0	20.000.000
212	Cap. 012030 Acquisto macchine agricole e attrezzature scientifiche	0	0	0	0

COMPETENZA					
Somme impegnate			Differenze rispetto alle previsioni		
Pagate	Rimaste da pagare	Totale impegni	in piu'	in meno	
0	315.000.000	315.000.000	0	0	
0	0	0	0	0	
0	0	0	0	0	
0	0	0	0	0	
0	392.400.000	392.400.000	0	7.600.000	
0	82.000.000	82.000.000	0	18.000.000	
0	0	0	0	0	
0	100.000.000	100.000.000	0	0	
36.193.040	1.398.425.048	1.434.618.088	0	340.919.512	
7.308.780	11.608.800	18.917.580	0	1.082.420	
0	0	0	0	0	

GESTIONE RESIDUI PASSIVI					
Residui all'inizio dell'esercizio	Pagati	Rimasti da pagare	Totali	Variazioni	
				in piu'	in meno
0	0	0	0	0	0
486.837.000	103.500.000	216.500.000	320.000.000	0	166.837.000
3.694.040.995	1.702.697.024	1.991.343.971	3.694.040.995	0	0
190.000.000	23.685.430	83.839.370	107.524.800	0	82.475.200
0	0	0	0	0	0
0	0	0	0	0	0
415.910.000	0	0	0	0	415.910.000
0	0	0	0	0	0
12.839.514.384	3.067.828.780	7.638.712.638	10.706.541.418	0	2.132.972.966
186.696.600	58.857.648	2.958.400	61.816.048	0	124.880.552
6.706.000	0	0	0	0	6.706.000

GESTIONE DI CASSA					
			Differenze rispetto alle previsioni		Totale residui passivi al termine dell'esercizio
Previsioni	Pagamenti		in piu'	in meno	
315.000.000	0		0	315.000.000	315.000.000
486.837.000	103.500.000		0	383.337.000	216.500.000
3.694.040.995	1.702.697.024		0	1.991.343.971	1.991.343.971
190.000.000	23.685.430		0	166.314.570	83.839.370
400.000.000	0		0	400.000.000	392.400.000
100.000.000	0		0	100.000.000	82.000.000
415.910.000	0		0	415.910.000	0
100.000.000	0		0	100.000.000	100.000.000
14.615.051.984	3.104.021.820		0	11.511.030.164	9.037.137.686
206.696.600	66.166.428		0	140.530.172	14.567.200
6.706.000	0		0	6.706.000	0

CONTO CONSUNTIVO - U S C I T E

DISAVANZO DI AMMINISTRAZIONE			GESTIONE			
			Previsioni			
CAPITOLO			Variazioni			
Codice	Descrizione	Iniziali	In aumento	In diminuzione	Definitive	
212	Cap. 012050 Acquisto automezzi	0	0	0	0	
212	Cap. 012200 Spese per interventi vari	0	39.007.039	0	39.007.039	
	TOTALE CATEGORIA	20.000.000	39.007.039	0	59.007.039	
	TOTALE TITOLO	495.537.600	1.339.007.039	0	1.834.544.639	
	Tit. 4 PARTITE DI GIRO					
	Cat. 21 SPESE AVENTI NATURA DI PARTITE DI GIRO					
421	Cap. 021010 Ritenute erariali	100.000.000	0	0	100.000.000	
421	Cap. 021020 Ritenute previdenziali ed assistenziali	45.000.000	0	0	45.000.000	
421	Cap. 021030 Ritenute diverse	5.000.000	0	0	5.000.000	
421	Cap. 021050 Restituzione depositi cauzionali	10.000.000	0	0	10.000.000	
421	Cap. 021060 Anticipazioni fondo economato	10.000.000	0	0	10.000.000	
421	Cap. 021080 Anticipazioni varie	50.000.000	0	0	50.000.000	
421	Cap. 021100 Ritenute d'acconto su prestazioni professionali					

COMPETENZA					
Somme impegnate			Differenze rispetto alle previsioni		
Pagate	Rimaste da pagare	Totale impegni	in piu'	in meno	
0	0	0	0	0	
0	0	0	0	39.007.039	
7.308.780	11.608.800	18.917.580	0	40.089.459	
43.501.820	1.410.033.848	1.453.535.668	0	381.008.971	
76.673.000	211.707	76.884.707	0	23.115.293	
13.067.010	0	13.067.010	0	31.932.990	
0	0	0	0	5.000.000	
4.610.000	190.800	4.800.800	0	5.199.200	
3.000.000	0	3.000.000	0	7.000.000	
798.000	0	798.000	0	49.202.000	

GESTIONE RESIDUI PASSIVI					
Residui all'inizio dell'esercizio	Pagati	Rimasti da pagare	Totali	Variazioni	
				in piu'	in meno
0	0	0	0	0	0
0	0	0	0	0	0
193.402.600	58.857.648	2.958.400	61.816.048	0	131.586.552
13.032.916.984	3.126.686.428	7.641.671.038	10.768.357.466	0	2.264.559.518
468.338	465.000	0	465.000	0	3.338
592.804	589.720	0	589.720	0	3.084
0	0	0	0	0	0
1.130.700	1.130.700	0	1.130.700	0	0
0	0	0	0	0	0
0	0	0	0	0	0

GESTIONE DI CASSA				
		Differenze rispetto alle previsioni		
Previsioni	Pagamenti	in piu'	in meno	Totale residui passivi al termine dell'esercizio
0	0	0	0	0
39.007.039	0	0	39.007.039	0
252.409.639	66.166.428	0	186.243.211	14.567.200
14.867.461.623	3.170.188.248	0	11.697.273.375	9.051.704.886
100.468.338	77.138.000	0	23.330.338	211.707
45.592.804	13.656.730	0	31.936.074	0
5.000.000	0	0	5.000.000	0
11.130.700	5.740.700	0	5.390.000	190.800
10.000.000	3.000.000	0	7.000.000	0
50.000.000	798.000	0	49.202.000	0

CONTO CONSUNTIVO - U S C I T E

DISAVANZO DI AMMINISTRAZIONE		GESTIONE			
		Previsioni			
CAPITOLO			Variazioni		
Codice	Descrizione	Iniziali	In aumento	In diminuzione	Definitive
		100.000.000	0	0	100.000.000
	TOTALE CATEGORIA	320.000.000	0	0	320.000.000
	TOTALE TITOLO	320.000.000	0	0	320.000.000
	TOTALE 1999	2.790.383.156	1.368.460.049	0	4.158.843.205
	DISAVANZO DI AMMINISTRAZIONE				0
	CONSUNTIVO USCITA 1999	2.790.383.156	1.368.460.049	0	4.158.843.205

COMPETENZA			Differenze rispetto alle previsioni	
Somme impegnate				
Pagate	Rimaste da pagare	Totale impegni	in piu'	in meno
23.030.000	0	23.030.000	0	76.970.000
121.178.010	402.507	121.580.517	0	198.419.483
121.178.010	402.507	121.580.517	0	198.419.483
985.947.568	1.695.473.081	2.681.420.649	0	1.477.422.556
		0		
985.947.568	1.695.473.081	2.681.420.649	0	1.477.422.556

GESTIONE RESIDUI PASSIVI

Residui all'inizio dell'esercizio	Pagati	Rimasti da pagare	Totali	Variazioni	
				in piu'	in meno
78	0	0	0	0	78
2.191.920	2.185.420	0	2.185.420	0	6.500
2.191.920	2.185.420	0	2.185.420	0	6.500
13.375.942.421	3.310.371.829	7.685.448.022	10.995.819.851	0	2.380.122.570

GESTIONE DI CASSA				
		Differenze rispetto alle previsioni		
Previsioni	Pagamenti	in piu'	in meno	Totale residui passivi al termine dell'esercizio
100.000.078	23.030.000	0	76.970.078	0
322.191.920	123.363.430	0	198.828.490	402.507
322.191.920	123.363.430	0	198.828.490	402.507
17.534.785.626	4.296.319.397	0	13.238.466.229	9.380.921.103
17.534.785.626	4.296.319.397	0	13.238.466.229	

QUADRO RIASSUNTIVO DELLA GESTIONE FINANZIARIA

FONDO DI CASSA al 1 gennaio 1999			10.440.273.069
	G E S T I O N E		
	COMPETENZA	RESIDUI	TOTALE
RISCOSSIONI	2.285.487.172	1.395.135.550	3.680.622.722
PAGAMENTI	985.947.568	3.310.371.829	4.296.319.397
FONDO DI CASSA al 31 dicembre 1999	——	——	9.824.576.394
FONDO DI CASSA presso la Tesoreria Statale	——	——	
RESIDUI ATTIVI (al netto dei fondi di cassa presso la Tesoreria Statale)	754.270.271	2.441.519.030	3.195.789.301
SOMMA	——	——	13.020.365.695
RESIDUI PASSIVI	1.695.473.081	7.685.448.022	9.380.921.103
AVANZO O DISAVANZO DI AMMINISTRAZIONE AL 31 DICEMBRE			3.639.444.592
RESIDUI PASSIVI PERENTI			0
AVANZO O DISAVANZO DI AMMINISTRAZIONE DISPONIBILE AL 31 DICEMBRE			3.639.444.592

QUADRO RIASSUNTIVO DELLA GESTIONE DI CASSA

	FONDO AL 1 GENNAIO 1999		10.440.273.069
	CONTO		TOTALE
	COMPETENZA	RESIDUI	
RISCOSSIONI (colonne del riepilogo generale dell'entrata)	2.285.487.172	1.395.135.550	3.680.622.722
PAGAMENTI (colonne del riepilogo generale della spesa)	985.947.568	3.310.371.829	4.296.319.397
	FONDO AL 31 DICEMBRE 1999		9.824.576.394

COSSOGNO , 31121999

IL TESORIERE



TABELLA DIMOSTRATIVA DELL'AVANZO O DISAVANZO DI AMMINISTRAZIONE AL TERMINE DELL'ESERCIZIO

Fondo di cassa all'inizio dell'esercizio	(+)	L.	10.440.273.069		
Residui attivi all'inizio dell'esercizio	(+)	L.	3.836.660.667		
Residui passivi all'inizio dell'esercizio	(-)	L.	13.375.942.421		
Avanzo o disavanzo di amministrazione dell'esercizio in corso	(+)			L.	900.991.315
Variazioni nei residui attivi:					
◆ già verificatesi durante l'esercizio in corso	(-)	L.	6.087		
–					
Variazioni nei residui passivi:					
◆ già verificatesi durante l'esercizio in corso	(-)	L.	2.380.122.570		
–					
differenziale	(-)			L.	2.380.116.483
Entrate:					
◆ accertate durante l'esercizio in corso		L.	3.039.757.443		
–					
Spese:					
◆ impegnate durante l'esercizio in corso		L.	2.681.420.649		
–					
differenziale	(-)			L.	358.336.794
Avanzo da applicare al bilancio dell'esercizio	(+)			L.	3.639.444.592



BANCA D'ITALIA
TESORERIA PROVINCIALE DELLO STATO
SEZIONE DI NOVARA

MOD. 56 T. (T.U.)

MOVIMENTI DEL SC/FRUTTIFERO E SC/INFRUTTTIFERO RELATIVI AL MESE DI GENNAIO 2000

ENTE: 0149854 ENTE PARCO NAZION. VAL GRANDE

LEGENDA DEI CODICI TRANSAZIONE:

041 - OPERAZIONE GENERICA
051 - OPERAZIONE DI GIROFONDI
061 - OPERAZIONE DI STANZA
071 - OPERAZIONE DI GIROFONDI
141 - CANCELLAZIONE DI OPERAZIONE GENERICA
151 - CANCELLAZIONE DI GIROFONDI
161 - CANCELLAZIONE DI OPERAZIONE DI STANZA
171 - CANCELLAZIONE DI GIROFONDI

LEGENDA DEI CODICI CAUSALE:

05 - VERSAMENTO GENERICO SC/FRUTTIFERO
10 - VERSAMENTO INTERESSI
32 - VERSAMENTO PER GIROFONDI
35 - VERSAMENTO GENERICO SC/INFRUTTIFERO
55 - AUMENTO IMPORTO SOMME VINCOLATE
62 - PRELEVAMENTO AUTOMATICO PER GIROFONDI
63 - PRELEVAMENTO AUTOMATICO GENERICO
65 - DIMINUZIONE IMPORTO SOMME VINCOLATE

NOTE:

* MOVIMENTO ANTERGATO

(1) CONTIENE IN CASO DI CODICI TRAN./CAUS. 51/62 o 71/62 IL CODICE ENTE DESTINATARIO, IL CODICE DELL'AMMINISTRAZIONE DI PROVENIENZA E IL CAPITOLO, 51/32 o 71/32 IL CODICE ENTE CEDENTE, IL CODICE DELL'AMMINISTRAZIONE DI PROVENIENZA E IL CAPITOLO, IN CASO DI CODICE TRAN. 61 IL NUMERO DI GIORNI DELL'ANTICIPAZIONE, IN CASO CODICE TRAN. 41 IL CODICE DELLA AMMINISTRAZIONE DI PROVENIENZA E IL CAPITOLO, IN CASO DI CODICE TRAN. 141, 151, 161, 171 LA DATA DI TRASMISSIONE DEL MOVIMENTO CANCELLATO.

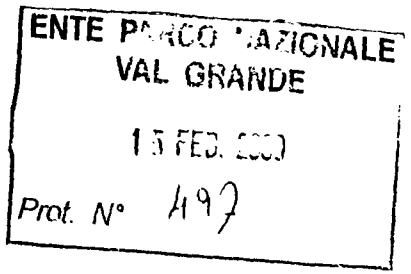

BANCA D'ITALIA
TESORERIA PROVINCIALE DELLO STATO
SEZIONE DI NOVARA

MOD. 56 T. (T.U.)

MOVIMENTI DEL SC/FRUTTIFERO E SC/INFRUTTTIFERO RELATIVI AL MESE DI GENNAIO 2000

ENTE: 0149854 ENTE PARCO NAZION. VAL GRANDE

GG CC	DATA TRASMISS.	CODICI TRAN.	CAUS.	ENTRATE SC/FRUTTIFERO	ENTRATE SC/INFRUTTIFERO	USCITE SC/FRUTTIFERO	USCITE SC/INFRUTTIFERO	(1)
							1.816.247	6
	04.01.2000	61					88.984.446	6
	04.01.2000	61					23.548.200	5
	04.01.2000	61				DISPONIBILITA' AL 04.01.2000 :		9.824.576.394
10	10.01.2000	61		138.100				00
	10.01.2000	41	010	5.212		DISPONIBILITA' AL 10.01.2000 :		9.824.719.706
						143.312	3.756.688	0
14	14.01.2000	41	063			DISPONIBILITA' AL 14.01.2000 :		9.820.819.706
18	18.01.2000	61		335.434		DISPONIBILITA' AL 18.01.2000 :		9.821.155.140
						335.434	3.579.566	3
21	21.01.2000	61				DISPONIBILITA' AL 21.01.2000 :		9.817.240.140
							10.018.473	5
25	25.01.2000	61				DISPONIBILITA' AL 25.01.2000 :		9.807.221.667
27	27.01.2000	61		140.000		DISPONIBILITA' AL 27.01.2000 :		9.807.361.667
28	28.01.2000	61		50.000		DISPONIBILITA' AL 28.01.2000 :		9.807.411.667
TOTALI SC/FRUTTIFERO				668.746		478.746		
TOTALI SC/INFRUTTIFERO					0		131.703.620	

BANCA D'ITALIA
TESORERIA PROVINCIALE DELLO STATO
SEZIONE DI NOVARA

MOD. 56 T. (T.U.)

SITUAZIONE RELATIVA AL MESE DI GENNAIO 2000

ENTE: 0149854 ENTE PARCO NAZION. VAL GRANDE

	SC/FRUTTIFERO	SC/INFRUTTIFERO		SOMME VINCOLATE
SITUAZIONE A FINE MESE PRECEDENTE:	0	9.938.925.287		0
ENTRATE DEL MESE:	668.746	0	AUMENTI:	0
USCITE DEL MESE:	478.746	131.703.620	DIMINUZIONI:	0
SITUAZIONE A FINE MESE DI RIFERIMENTO:	190.000	9.807.221.667		0

LA PRESENTE SITUAZIONE SI INTENDE APPROVATA SE, TRASCORSI 20 GIORNI DALLA DATA DI RICEZIONE DELL'ELABORATO, NON VENGANO FORMULATE ECCEZIONI PER ISCRITTO.

BANCA D'ITALIA
TESORERIA PROVINCIALE DELLO STATO
SEZIONE DI NOVARA

MOD. 56 T. (T.U.)

ENTE 149854 ENTE PARCO NAZION. VAL GRANDE

MESE DI DICEMBRE 1999

LEGENDA DEI CODICI TRANSAZIONE:

041 - OPERAZIONE GENERICA
042 - OPERAZIONE GENERICA
051 - OPERAZIONE DI GIROFONDI
052 - OPERAZIONE DI GIROFONDI
061 - OPERAZIONE DI STANZA
062 - OPERAZIONE DI STANZA
071 - OPERAZIONE DI GIROFONDI
072 - OPERAZIONE DI GIROFONDI
141 - CANCELLAZIONE DI OPERAZIONE GENERICA
142 - CANCELLAZIONE DI OPERAZIONE GENERICA
151 - CANCELLAZIONE DI GIROFONDI
152 - CANCELLAZIONE DI GIROFONDI
161 - CANCELLAZIONE DI OPERAZIONE DI STANZA
162 - CANCELLAZIONE DI OPERAZIONE DI STANZA
171 - CANCELLAZIONE DI GIROFONDI
172 - CANCELLAZIONE DI GIROFONDI

LEGENDA DEI CODICI CAUSALE:

01 - VERSAMENTO DI STANZA
05 - VERSAMENTO GENERICO SC/FRUTTIFERO
10 - VERSAMENTO INTERESSI
32 - VERSAMENTO PER GIROFONDI
35 - VERSAMENTO GENERICO SC/INFRUTTIFERO
55 - AUMENTO IMPORTO SOMME VINCOLATE
61 - PRELEVAMENTO AUTOMATICO DI STANZA
62 - PRELEVAMENTO AUTOMATICO PER GIROFOND1
63 - PRELEVAMENTO AUTOMATICO GENERICO
65 - DIMINUZIONE IMPORTO SOMME VINCOLATE
99 - RIPIANAMENTO DISPONIBILITA'

NOTE:

(1) CONTIENE UN ASTERISCO IN CASO DI MOVIMENTO CANCELLATO;
(2) CONTIENE IN CASO DI CODICI TRAN./CAUS. 51/62, 71/62 O 52/62, 72/62 IL CODICE ENTE DESTINATARIO, IL CODICE DELL'AMMINISTRAZIONE DI PROVENIENZA E IL CAPITOLO, 51/32, 71/32 O 52/32, 72/32 IL CODICE ENTE CEDENTE, IL CODICE DELL'AMMINISTRAZIONE DI PROVENIENZA E IL CAPITOLO, IN CASO DI CODICE TRAN. 61 O 62 IL NUMERO DI GIORNI DELL'ANTICIPAZIONE, IN CASO DI CODICE TRAN. 41 O 42 IL CODICE DELL'AMMINISTRAZIONE DI PROVENIENZA E IL CAPITOLO, IN CASO DI CODICE TRAN. 141, 142, 151, 152, 161, 162, 171, 172 LA DATA DI TRASMISSIONE DEL MOVIMENTO CANCELLATO.

ENTE PARCO NAZIONALE
VAL GRANDE
24 GEN. 2000
Prot. N° 190

BANCA D'ITALIA
TESORERIA PROVINCIALE DELLO STATO
SEZIONE DI NOVARA

MOD. 56 T. (T.U.)

MOVIMENTI DEL SC/FRUTTIFERO E DEL SC/INFRUTTIFERO RELATIVI AL MESE DI DICEMBRE 1999

ENTE 149854 ENTE PARCO NAZION. VAL GRANDE

GIORN. CONT.	DATA TRASMISS.	CODICI TRAN.	CAUS.	ENTRATE SC/FRUTTIFERO	ENTRATE SC/INFRUTTIFERO	USCITE SC/FRUTTIFERO	USCITE SC/INFRUTTIFERO (1)		(2)	
							19.278.404	5		
1	1/12/1999	61	61			DISPONIBILITA' AL 1/12/1999:			10.266.226.397	
							3.607.965	3		
2	2/12/1999	61	61			DISPONIBILITA' AL 2/12/1999:			10.262.618.432	
9	9/12/1999	41	35		389.224.670				0	0
							3.252.680	6		
	9/12/1999	61	61			DISPONIBILITA' AL 9/12/1999:			10.648.590.422	
							6.018.505	4		
10	10/12/1999	61	61				144.056.364	301031	0	0
	10/12/1999	51	62			DISPONIBILITA' AL 10/12/1999:			10.498.515.553	
							47.246.565	5		
15	15/12/1999	61	61				2.219.000		0	0
	15/12/1999	41	63			DISPONIBILITA' AL 15/12/1999:			10.449.049.988	
16	16/12/1999	61	01		140.846.485					
						DISPONIBILITA' AL 16/12/1999:			10.589.896.473	
							9.252.833	3		
17	17/12/1999	61	61			DISPONIBILITA' AL 17/12/1999:			10.580.643.640	
							14.314.000	5		
21	21/12/1999	61	61			DISPONIBILITA' AL 21/12/1999:			10.566.329.640	
22	22/12/1999	61	01	120.000						
						DISPONIBILITA' AL 22/12/1999:			10.566.449.640	
						120.000	111.213.945	3		
23	23/12/1999	61	61			DISPONIBILITA' AL 23/12/1999:			10.455.115.695	
							23.409.262	3		
24	24/12/1999	61	61			DISPONIBILITA' AL 24/12/1999:			10.431.706.433	
27	27/12/1999	61	01	851.000						
						DISPONIBILITA' AL 27/12/1999:			10.432.557.433	
						851.000	194.575.895	5		
28	28/12/1999	61	61			DISPONIBILITA' AL 28/12/1999:			10.237.130.538	
							959.366	5		
29	29/12/1999	61	61			DISPONIBILITA' AL 29/12/1999:			10.236.171.172	
							297.245.885	3		
30	30/12/1999	61	61			DISPONIBILITA' AL 30/12/1999:			9.938.925.287	
TOTALI SC/FRUTTIFERO				971.000		971.000				
TOTALI SC/INFRUTTIFERO					530.071.155		876.650.669			

BANCA D'ITALIA
TESORERIA PROVINCIALE DELLO STATO
SEZIONE DI NOVARA

MOD. 56 T. (T.U.)

SITUAZIONE RELATIVA AL MESE DI DICEMBRE 1999

ENTE 149854 ENTE PARCO NAZION. VAL GRANDE

	SC/FRUTTIFERO	SC/INFRUTTIFERO		SOMME VINCOLATE
SITUAZIONE A FINE MESE PRECEDENTE:	0	10.285.504.801		0
ENTRATE DEL MESE:	971.000	530.071.155	AUMENTI:	0
USCITE DEL MESE:	971.000	876.650.669	DIMINUZIONI:	0
SITUAZIONE A FINE MESE DI RIFERIMENTO:	0	9.938.925.287		0

LA PRESENTE SITUAZIONE SI INTENDE APPROVATA SE, TRASCORSI 20 GIORNI DALLA DATA DI RICEZIONE DELL'ELABORATO, NON VENGANO FORMULATE ECCEZIONI PER ISCRITTO.

PREVISIONE CONTO ECONOMICO DELL'ESERCIZIO 1999

Parte prima

ENTRATE E SPESE FINANZIARIE CORRENTI

			Importo
	TITOLO I		
	ENTRATE CONTRIBUTIVE		
Cat. 1°	Aliquote contributive a carico dei datori di lavoro e/o iscritti.	L.	0
Cat. 2°	Quote partecipazione degli iscritti, all'onere di spec.gest.ecc.	L.	0
	TITOLO II		
	ENTRATE DERIVANTI DA TRASFERIMENTI CORRENTI		
Cat. 3°	Trasferimenti da parte dello Stato	L.	2.116.213.655
Cat. 4°	Trasferimenti dalle Regioni	L.	
Cat. 5°	Trasferimenti da comuni e provincie	L.	
Cat. 6°	Trasferimenti da altri enti	L.	20.000.000
	TITOLO III		
	ALTRE ENTRATE		
Cat. 7°	Entrate derivanti dalla vendita di beni e pr.serv..	L.	28.058.000
Cat. 8°	Redditi e proventi patrimoniali	L.	26.547
Cat. 9°	Poste correttive e compensative, ecc.	L.	538.000
Cat. 10°	Entrate non classificabili	L.	0
	Totale parte prima (1)	L.	2.164.836.202

			Importo
	TITOLO I		
	SPESE CORRENTI		
Cat. 1°	Spese per gli organi dell'Ente	L.	123.363.050
Cat. 2°	Oneri per il personale in attività di servizio	L.	308.417.861
Cat. 4°	Spese per l'acquisto di beni di consumo e servizi	L.	206.369.484
Cat. 5°	Spese per prestazioni istituzionali	L.	417.649.969
Cat. 7°	Oneri finanziari	L.	0
Cat. 8°	Oneri tributari	L.	26.504.100
Cat. 9°	Poste correttive e compensative di entrate correnti	L.	24.000.000
Cat. 10°	Spese non classificabili in altre voci	L.	0
	Totale parte prima (1)	L.	1.106.304.464

Parte seconda

COMPONENTI CHE NON DANNO LUOGO A MOVIMENTI FINANZIARI

	Importo
A) Entrate accertate in precedenti esercizi di pertinenza dell'esercizio:	
◆ Contributi o premi per le prestazioni istituzionali	L.
◆ Trasferimenti (contributi, oblazioni, ecc.)	L.
◆ Redditi e proventi patrimoniali	L.
◆ Vendite di prodotti e di materiali diversi	L.
◆ Vendite di pubblicazioni	L.
◆ Prestazioni di particolari servizi	L.
◆ Ricavi pluriennali	L.
	L.
B) Produzioni e movimenti interni:	
◆ Prodotti in natura, impianti ed altre immobilizzazioni ottenuti con mezzi propri da capitalizzare (rim. prodotti)	L. 0
	L. 0
C) Trasferimenti attivi in natura (oblazioni, lasciti, donazioni in natura)	L. 90.114.464
	L. 90.114.464
D) Variazioni patrimoniali straordinarie:	
◆ Sopravvenienze attive	L.
◆ Insussistenze passive	L. 2.380.122.570
◆ Entrate contributi in c.c.	L. 0
	L. 2.380.122.570
E) Spese impegnate di competenza di successivi esercizi	L.
	L.
Totale parte seconda (2)	L. 2.470.237.034
Totale generale (1 + 2)	L. 4.635.073.236
Disavanzo economico	L. 0
Totale a pareggio	L. 4.635.073.236

	Importo
A) Spese di competenza, impegnate in precedenti esercizi:	
◆ Rimanenze iniziali di prodotti	L.
◆ Materie prime e materiali di consumo viveri	L.
◆ Risconti iniziali di spese per locazioni ed utenze	L.
◆ Spese per servizi esterni	L.
◆ Spese diverse di amministrazione	L.
◆ Spese per trasferimenti	L.
◆ Oneri finanziari	L.
◆ Spese diverse	L.
◆ Costi pluriennali	L.
	L.
B) Produzioni e movimenti interni:	
◆ Oneri in natura	L. 6.533.268
	L. 6.533.268
C) Trasferimenti passivi in natura (contributi, concorsi, soccorsi e oblazioni in natura)	L.
	L.
D) Ammortamenti e deperimenti:	
◆ Beni immateriali	L. 22.471.265
◆ Immobili	L. 57.818.157
◆ Impianti, attrezzature e macchinari	L. 28.458.651
◆ Automezzi, mobili e macchine	L. 58.246.648
◆ Diversi	L.
	L. 166.994.721
E) Svalutazioni e deprezzamenti:	
◆ Svalutazione crediti	L.
◆ Svalutazione titoli	L.
◆ Deprezzamento immobili, impianti, macchine	L.
◆ Eliminazione impianti ed altre immobilizzazioni non ammortizzati	L.
	L.
F) Accantonamenti per oneri presunti di competenza:	
◆ Imposte e tasse da regolare	L.
◆ Altri oneri da definire	L.
◆ Accantonamenti diversi	L.
◆ Accantonamenti a fondo rischi	L.
	L.
G) Quota dell'esercizio per l'adeguamento del fondo indennità anzianità personale	L. 10.459.790
	L. 10.459.790
H) Variazioni patrimoniali straordinarie:	
◆ Sopravvenienze passive	L. 1.025.685.991
◆ Insussistenze attive	L. 6.087
◆ Altre insussistenze dell'attivo	2.241.478.964
	L. 3.267.171.042
I) Entrate accertate nell'esercizio di pertinenza di successivi esercizi	L. 0
	L. 0
Totale parte seconda (2)	L. 3.451.158.821
Totale generale (1 + 2)	L. 4.557.463.285
Avanzo economico	77.609.951
Totale a pareggio	L. 4.635.073.236



ENTE PARCO NAZIONALE VAL GRANDE

SITUAZIONE PATRIMONIALE al 31.12.1999

		consistenze		differenze	
n.conti	**ATTIVITA'**	al 01.01.99	al 31.12.99	in più	in meno
	DISPONIBILITA' LIQUIDE				
	Casse	10.440.273.069	9.824.576.394	0	615.696.675
	Conti C/C postali			0	0
	Altri conti correnti			0	0
	Totale	10.440.273.069	9.824.576.394	0	615.696.675
	RESIDUI ATTIVI			0	0
	Crediti verso lo Stato ed altri enti	3.831.763.560	3.192.892.179	0	638.871.381
	Crediti verso iscritti, soci e terzi contr.	120.000	770.000	650.000	0
	Cred. verso acqu. utenti et.	437.000	254.000	0	183.000
	Crediti diversi	4.340.107	1.873.122	0	2.466.985
	Totale	3.836.660.667	3.195.789.301	650.000	641.521.366
	CREDITI BANCARI E FINANZIARI				
	Depositi vincolati, mutui ed anticipazioni attive				
	Crediti per annualità, sem., etc. scontate a terzi				
	Prestiti al personale				
	Crediti verso gestioni autonome				
	Depositi cauzionali				
	Crediti diversi bancari e finanziari				
	Totale	0	0	0	0
	RIMANENZE ATTIVE D'ESERCIZIO				
	Rimanenze di prodotti	55.606.516	49.053.248	0	6.553.268
	Rimanenze di materie prime e materiale di consumo				
	Rimanenze di viveri				
	Rimanenze diverse				
	Riscontri attivi				
	Totale	55.606.516	49.053.248	0	6.553.268
	INVESTIMENTI MOBILIARI				
	Partecipazioni azionarie				
	Conferimenti e quote in altri Enti				
	Titoli emessi o garantiti dallo Stato ed assimilati				
	Obbligazioni e cart. fond.				
	Buoni postali				
	Altri titoli di credito				
	RIPORTO	0	0	0	0

ENTE PARCO NAZIONALE VAL GRANDE

SITUAZIONE PATRIMONIALE al 31.12.1999

		consistenze		differenze	
n.conti	**ATTIVITA'**	al 01.01.99	al 31.12.99	in più	in meno
	IMMOBILI				
	Edifici	0	95.000.000	95.000.000	
	Costruzioni in corso				
	Diritti reali				
	Interventi su immobili di altri enti concessi in comodato d'uso				
	Totale	0	95.000.000	95.000.000	
	IMMOBILIZZAZIONI IMMATERIALI				
	Studi, ricerche	0	89.885.059	89.885.059	
	Totale	0	89.885.059	89.885.059	0
	IMMOBILIZZAZIONI TECNICHE libri	0	3.393.400	3.393.400	
	Impianti, attrezzature e macchinari	36.162.105	37.150.605	988.500	
	Automezzi	20.900.000	111.014.464	90.114.464	
	Mobili e macchine d'ufficio	118.011.905	151.335.049	33.323.144	
	Totale	175.074.010	302.893.518	127.819.508	0
	ALTRI COSTI PLURIENNALI				
	Spese di costituzione, ampliamento e riorganizzazione				
	(su beni in comodato)	103.735.916	1.898.588.597	1.794.852.681	
	(su beni non in comodato)	0	142.293.252	142.293.252	
	Costi e perdite emissione prestiti				
	Costi pluriennali diversi	13.530.862.198	9.051.704.886		4.479.157.312
	Totale	13.634.598.114	11.092.586.735	1.937.145.933	4.479.157.312
	TOTALE ATTIVITA'	**28.142.212.376**	**24.649.784.255**	**2.250.500.500**	**5.742.928.621**
	DEFICIT PATRIMONIALE				
	Disavanzo economico esercizi precedenti				
	Disavanzo economico dell'esercizio				
	Totale a pareggio				
	CONTI D'ORDINE				
	Valori di terzi depositati a cauzione a garanzia				
	Conti diversi				
	RIPORTO	0	0	0	0

ENTE PARCO NAZIONALE VAL GRANDE

SITUAZIONE PATRIMONIALE al 31.12.1999

		consistenze		differenze	
n.conti	**PASSIVITA'**	al 01.01.99	al 31.12.99	in più	in meno
	DEBITI DI TESORERIA Anticipazioni del tesoriere Scoperti di c/corrente				
	Totale				
	RESIDUI PASSIVI Debiti verso lo Stato ed altri enti	24.100.000	3.932.000		20.168.000
	Debiti verso iscritti, soci e terzi per prestazioni dovute	6.605.670	1.024.340		5.581.330
	Debiti verso fornitori	224.700.216	57.606.960		167.093.256
	Debiti verso terzi per prestazioni ricevute	85.356.631	35.164.887		50.191.744
	Debiti diversi	13.035.179.904	9.283.192.916		3.751.986.988
	Totale	13.375.942.421	9.380.921.103	0	3.995.021.318
	DEBITI BANCARI E FINANZIARI Mutui ed anticipazioni passive				
	Obbligazioni in circolazione				
	Debiti verso il personale per depositi				
	Debiti verso gestioni autonome				
	Debiti diversi bancari e finanziari				
	Totale	0	0	0	0
	RIMANENZE PASSIVE D'ESERCIZIO Riserve tecniche Riscontri passivi				
	Totale	0	0	0	0
	FONDI DI ACCANTONAMENTO VARI Fondo liquidazione indennità anzianità personale	24.000.000	34.459.790	10.459.790	
	Fondo imposte e tasse				
	Fondo rischi				
	Fondi per accantonamenti diversi				
	Totale	24.000.000	34.459.790	10.459.790	0

ENTE PARCO NAZIONALE VAL GRANDE

SITUAZIONE PATRIMONIALE al 31.12.1999

		consistenze		differenze	
n.conti	**PASSIVITA'**	al 01.01.99	al 31.12.99	in più	in meno
	POSTE RETTIFICATIVE DELL'ATTIVO				
	Fondo svalutazione crediti				
	Fondo svalutazione titoli e partecipazioni				
	Fondo ammortamento immobili in comodato		54.968.157	54.968.157	
	Fondo ammortamento immobili non in com.		0	0	
	Fondo ammortamento immobili di proprietà		2.850.000	2.850.000	
	Fondo ammortamento impianti, attrezzature e macchinari		28.458.651	28.458.651	
	Fondo ammortamento automezzi, mobili e macchinari d'ufficio	50.073.193	108.319.841	58.246.648	
	Totale	50.073.193	194.596.649	144.523.456	0
	TOTALE PASSIVITA'	**13.450.015.614**	**9.609.977.542**	**154.983.246**	**3.995.021.318**
	PATRIMONIO NETTO				
	Fondo di dotazione				
	Riserve obbligatorie				
	Riserve facoltative				
	Fondo di riserva beni in vendita				
	Fondo di riserva beni in comodato	0			
	Fondo rivalutazione conguaglio monetario				
	Avanzo economico esercizi precedenti	8.788.053.729	14.962.196.762	6.174.143.033	
	Avanzo economico dell'esercizio	5.904.143.033	77.609.951		5.826.533.082
	Totale	14.692.196.762	15.039.806.713	6.174.143.033	5.826.533.082
	CONTI D'ORDINE				
	Terzi per valori depositati a cauzione, a garanzia, ecc.				
	Conti diversi (poste rettificative patrimoniali straordinarie)		0	0	0
	TOTALE GENERALE	**28.142.212.376**	**24.649.784.255**	**6.329.126.279**	**9.821.554.400**

ENTE PARCO NAZIONALE DELLA VAL GRANDE

CONTO CONSUNTIVO 1999
Conto Economico e Situazione Patrimoniale

NOTA INTEGRATIVA

Stato patrimoniale

ATTIVITA'

Immobilizzazioni immateriali
La voce è costituita da L. 89.885.059 e comprende le somme spese nell'anno per studi ed in particolare per il piano del Parco e il piano economico e sociale.
Gli importi sono iscritti al costo di acquisto al netto degli ammortamenti.

Immobilizzazioni materiali
Risultano pari a L. 302.893.518 e sono costituite da libri della biblioteca del Parco, per L. 3.393.400 (iscritti al prezzo di copertina); impianti, attrezzature e macchinari, per L. 37.150.605; automezzi, per L. 111.014.464 che includono il valore di iscrizione al patrimonio di alcuni automezzi acquisiti dal Ministero dell'Ambiente e ceduti al Parco per i fini istituzionali dell'antincendio attraverso il CTA; mobili e macchine da ufficio per L. 151.335.049.

Altri costi pluriennali
Il totale degli altri costi pluriennali, pari a L. 11.092.586.735 è costituito da spese di manutenzione e riparazione su beni in comodato per L. 1.898.588.597; per tali beni in relazione alla durata residua del contratto di comodato sono stati calcolati i relativi ammortamenti; da costi relativi ad altri beni patrimoniali per L. 142.293.252; e dagli impegni in conto capitale non liquidati per L. 9.051.704.886.

Cassa
La cassa risulta pari a L. 9.824.576.394 che trova riscontro con le scritture presso il Tesoriere dell'Ente e l'istituto cassiere.

Residui attivi
Sono costituiti da L. 3.192.892.179 da crediti verso lo Stato o altri enti per trasferimenti. I crediti verso clienti vari sono pari a L. 1.024.000. I crediti diversi sono di L. 1.873.122.

Rimanenze
Sono costituite da prodotti finiti iscritti al costo di acquisto.

PASSIVITA'

Residui passivi
Sono pari a L. 9.380.921.103 e risultano composti da debiti verso lo Stato ed altri enti per L.3.932.000, da debiti verso fornitori per L. 57.606.960, da debiti verso terzi per prestazioni ricevute per L. 35.164.887 e per il resto da debiti diversi (in gran parte debiti in conto capitale).

Debiti diversi
Sono pari a L. 9.283.192.916 e sono relativi principalmente a debiti in conto capitale necessari alla realizzazione degli interventi programmati e ora a diversi stati di avanzamento (vedi al proposito la relazione al conto consuntivo).

Fondi di accantonamento
Il fondo di accantonamento indennità di fine rapporto del personale pari a L. 34.459.790 corrisponde alle quote accantonate.

Fondi di ammortamento
Le poste rettificative dell'attivo sono costituite dai fondi di ammortamento calcolati in base alla residua utilità del bene e per gli interventi sui beni in comodato in relazione alla durata residua del contratto.

La situazione patrimoniale pareggia nelle attività e nelle passività per L. 24.649.784.255.

Conto economico

Nella Parte Prima del Conto economico dell'Esercizio 1998 sono riportati i valori finanziari desunti dalle analoghe voci del Rendiconto Finanziario del Conto Consuntivo.

Nella Parte Seconda troviamo, nelle **voci di entrata**:

Alla voce A) nessun valore relativo a entrate accertate in precedenti esercizi di pertinenza dell'esercizio, in quanto non sussistenti.

Alla voce B) nessun valore relativo a entrate accertate in precedenti esercizi di pertinenza dell'esercizio, in quanto non sussistenti.

Alla voce C) un importo di L. 90.114.464 relativo al valore di iscrizione al patrimonio di automezzi donati dal Ministero dell'Ambiente per interventi antincendio del CTA.

Alla voce D) i seguenti importi:

- L. 2.380.122.570 relativo a insussistenze passive (radiazione di residui passivi) intervenuti in corso di esercizio, e riscontrato con le scritture relative alla stessa consistenza dei residui (variazioni in meno dei residui).

Troviamo invece nelle **voci della spesa**:

Alle voci A) e C) nessun importo, in quanto non sussistenti.

Alla voce B) la variazione delle rimanenze finali del magazzino pari a L. 6.533.268.

Alla voce D) Ammortamenti e deperimenti la somma di L. 116.064.805 corrispondente alla quota di ammortamento dell'esercizio dei beni iscritti al patrimonio dell'Ente, L. 28.458.651 di altri beni ed L. 22.471.265 di beni immateriali.

Gli ammortamenti sono stati calcolati per i beni mobili in base alla Circolare del Ministero del Tesoro, Ragioneria Generale dello Stato, Ispettorato Generale di Finanza n. 88 del 28 dicembre 1994 "Istruzioni per il rinnovo degli inventari dei beni mobili di proprietà dello Stato".

Per gli interventi di manutenzione e sistemazione su beni in comodato l'ammortamento è stato effettuato in base alla durata dei contratti di comodato con gli enti pubblici proprietari (in genere comuni), variabile da 29 a 99 anni (rapportata all'investimento effettuato).

Per il bene immobile di proprietà è stata imputata l'aliquota del 3%.

Alle voci E) ed F) nessun importo, in quanto non sussistenti.

Alla voce G) viene imputata la quota dell'esercizio per adeguamento fondo indennità anzianità personale.

Alla voce H) vengono elencate alcune variazioni patrimoniali straordinarie:

- Nelle sopravvenienze passive abbiamo l'importo delle spese effettuate su beni di terzi di competenza istituzionale (sentieri di proprietà comunale) considerati come sopravvenienze in quanto precedentemente contabilizzate nelle poste dell'attivo della situazione patrimoniale nei costi pluriennali diversi, per L. 1.025.685.991;

- L. 6.087 di insussistenze attive per radiazione di residui attivi avvenuta in corso d'esercizio.

- Altre insussistenze dell'attivo derivanti da una modifica dei criteri di contabilizzazione delle attività (per L. 2.241.478.964).

Ne risulta un avanzo economico d'esercizio di L. 77.609.951.

Il Responsabile Servizio Finanziario
Dott.ssa Raffaella Ingignoli

PARCO NAZIONALE VAL GRANDE LAGO MAGGIORE

Il Direttore
Dott. Giuliano Tallone

CONSUNTIVO ATTIVITA' 1999

Punto del Programma	Obiettivo	Raggiunto	Note
1	*STRUTTURE*		
1.01	CV Intragna apertura estiva	SI	Punto informazioni alternativo
1.02	CV Intragna s.l. completamento progetto	SI	
1.03	CV Premosello C. apertura estiva	SI	Punto informazioni alternativo
1.04	CV Rovegro apertura estiva e succ. appalto	SI	
1.05	CV S.M.Maggiore appalto lavori e complet.	Parziale	Lavori ancora in corso al 31.12
1.06	P.I. Malesco apertura estiva	SI	
1.07	P.I. Trontano accordo con Comune	NO	
1.08	C.V.M. Vogogna accordo con Comune	Parziale	Manca la sottoscrizione
2.01	Posa di 5 bacheche a Vb, Domo, Cann.	NO	
3.01	Ripristino tabellazione posata nel 1997	SI	
3.02	Progettazione tab. definitiva con SCN	NO	Deve provvedere l'E.P.
4.01	Manutenzione tabelle stradali e integrazione	SI	
4.02	Contatti per società Autostrade e ANAS	Parziale	La pratica è all'esame della società Autostrade
5.01	Sentieri, completamento interventi PTAP	Parziale	Completati solo nella C.M. Valgrande, solo in parte nella C.M. Cannobina, ancora in corso di appalto le restanti
5.02	Progett. e event. Realizzazione Av.Am. 97 C.M. Valle Ossola	Parziale	In corso di progettazione, consegnato il preliminare
5.03	Progett. e event. Realizzazione Av.Am. 97 C.M. Valgrande	Parziale	In corso di progettazione, consegnato il preliminare
6.01	Museo del Parco p.l. CIPE completamento	Parziale	Lavori in corso
6.02	Museo del Parco s.l. PTAP inizio lavori	NO	
6.03	Progetto dell'allestimento in coll. con Com.	NO	
7.01	Completamento sentieri A.Prà e Pogallo	SI	
7.02	Completamento sentieri CIPE Ossola (n. 4)	Parziale	Lavori in corso (avanzati)
7.03	Completamento sentiero CIPE S.M. Magg.	Parziale	Lavori in corso (avanzati)
7.04	Completamento sentiero PTAP Area Nat. C.	NO	
8.01	Completamento Bivacco La Colma	SI	Da concludere contabilità
8.02	Completamento Rifugio Parpinasca	Parziale	Lavori in corso (avanzati)
8.03	Completamento Bivacco Bocch. Campo	SI	
8.04	Completamento Bivacco Scaredi	SI	
8.05	Completamento Bivacco Bondolo	NO	
8.05	Completamento Bivacco Pian di Boit	NO	
8.06	Progettazione Bivacco Ogliana	SI	
8.07	Progettazione Bivacchi ex ASFD	NO	Intervento conc. a In La P.
9.01	Parcheggio Colloro PTAP completamento	SI	Da concludere contabilità
9.02	Progettazione e appalto II° parch. Colloro	Parziale	Rivisto in sede di progetto
9.03	Parcheggio Trontano da definire	Parziale	Inizio progettazione da Comune

10.01	Primo lotto C.E.A. Cossogno complet. CIPE	SI	
10.02	Secondo lotto C.E.A. Cossogno complet.	Parziale	Lavori in corso (avanzati)
10.03	Allestimento C.E.A. sala conferenze	NO	
10.04	Finanziamento allest. Def. Interreg	SI	Reperiti fondi, effettuato gara
11.01	Acquisto immobile ostello Cicogna	SI	

Obiettivi raggiunti	*41,0*
Obiettivi raggiunti parzialmente	*33,3*
Obiettivi non raggiunti	*25,6*

2	***GESTIONE AMBIENTALE***		
1.01	Accordo strada Cascé	SI	
1.02	Progettazione strada Cascé	Parziale	
1.03	Appalto strada Cascé	NO	
2.01	Programma catture trota	NO	
2.02	Censimento e studio avifauna	NO	
2.03	Programma attività antincendi	NO	
2.04	Interventi di manutenzione sentieri	SI	
2.05	Verifica tabelle posate nel 1997	SI	
2.06	Rifornimento legna bivacchi	=	Non si è reso necessario
3.01	Mantenimento collaborazione agronomo	SI	
3.02	Regolamento contributi in agricoltura	SI	All'approvazione ministeriale
3.03	Acquisto caseifici	SI	Accordi con Com. Montane
3.04	Fiera prodotti caprini	SI	
3.05	Avvio concessione contributi	NO	Regolamento non approvato M.
4.01	Applicazione regolamento piode - bando	Parziale	Bando approvato e non esposto

Obiettivi raggiunti	*50,0*
Obiettivi raggiunti parzialmente	*14,3*
Obiettivi non raggiunti	*35,7*

3	***SERVIZI OFFERTI***		
1.01	Organizzazione di un programma escursioni	SI	
1.02	Organizzazione di un programma serate	SI	
1.03	Gestione di un p.i. Ossola e uno Verbano	SI	
1.04	Apertura di gazebo info a Vb e Domo	SI	
1.05	Attività varie turistiche	SI	
1.06	Ottobre del Parco	SI	(Organizzato da Presidenza)
1.07	Vetrine del Parco a Milano	SI	
1.08	Affissioni pubblicitarie su centri visite	NO	
1.09	Spazi su Tele VCO	SI	
1.10	Progetto di informazione su Lupo e Lince	NO	
1.11	Progetto di collaborazione con Parco Everest	SI	
1.12	Attività varie turistiche	SI	
1.13	Patrocini	SI	

1.14	Regolamento contributi associazioni	Parziale	Approvato nel corso dell'anno, all'esame del Ministero vigilante
2.01	Attività con le scuole tramite cooperative	SI	
2.02	Corsi per insegnanti	SI	Partecipazione a corsi esterni
2.03	Campi natura estivi	SI	Tramite patrocinio
2.04	Attività educative "Ottobre del Parco"	SI	
3.01	Supplemento a Piemonte Parchi	=	Decisa il rinvio in Giunta
3.02	Depliant iniziative escursioni	SI	
3.03	Pubblicazione su ricettività locale	NO	
3.04	Ristampa depliant parco	SI	
3.05	Impostazione nuovo depliant parco	Parziale	Studio grafico realizzato
3.06	Ristampa adesivo parco	SI	
3.07	Stampa copie Piano Parco	NO	
3.08	Pubblicazione Ottobre Parco	SI	Atti convegno 1996
4.01	Festa dei Parchi 1999	SI	
4.02	IV Parcoproduce	SI	
4.03	II Conferenza A.P.	=	Manifestazione non tenutasi
4.04	Fiera di Berna	SI	
4.05	Ape Centralina	SI	

Obiettivi raggiunti	*75,9*
Obiettivi raggiunti parzialmente	*6,9*
Obiettivi non raggiunti	*17,2*

4	***PIANIFICAZIONE***		
1.01	Esame e approvazione Piano in CD	SI	
1.02	Invio resoconto LIFE entro 30.6	SI	
1.03	Invio a Regione per Adozione	SI	Adottato da R.P. il 15.11.99
1.04	Anticipazione applicazione Piano	SI	
2.01	Primo schema di PPES per Marzo	SI	
2.02	Consegna elaborato finale PPES per Giugno	SI	
2.03	Esame della Comunità del Parco	=	Dipendente dalla nomina Pres.
2.04	Approvazione da parte della Regione Piem.	=	Idem
3.01	Piano antincendi gara	NO	
3.02	Redazione e int. piano antincendi	NO	
3.03	Interventi piano antincendi	NO	
4.01	Sistema Informativo Territoriale gara	NO	
4.02	Fornitura/attivazione	NO	
4.03	Formazione personale	NO	
5.01	Consegna hardware e software SIM	SI	
5.02	Attivazione sistema e coord. Con SIT	Parziale	
5.03	Formazione personale	SI	

Obiettivi raggiunti	*53,3*
Obiettivi raggiunti parzialmente	*6,7*
Obiettivi non raggiunti	*40,0*

5	***RICERCA***		
1.01	Convenzione con UNI VA	SI	
1.02	Convenzione con UNI TO	SI	
2.01	Monografie Piano stampa	NO	
3.01	Collaborazione Università Friburgo	SI	
4.01	Interreg II Incarichi con convenzioni Univ.	SI	
4.02	Interreg II Incarichi per mat. Didattico	SI	
4.03	Interreg II Incarichi a professionisti	SI	

Obiettivi raggiunti	*85,7*
Obiettivi raggiunti parzialmente	*=*
Obiettivi non raggiunti	*14,3*

6	***SORVEGLIANZA***		
	Obiettivi generali		

7	***ORGANIZZAZIONE ISTITUZIONALE***		
1.01	Funzionamento organi	SI	
2.01	Assunzioni previste di n. 3 unità	SI	
3.01	Assunzione di ulteriori n. 6 unità	NO	
4.01	Funzionamento uffici	SI	
5.01	Iscrizioni a associazioni varie	SI	

Obiettivi raggiunti	*80,0*
Obiettivi raggiunti parzialmente	*=*
Obiettivi non raggiunti	*20,0*

RIEPILOGO	
TOTALE OBIETTIVI	106
RAGGIUNTI	64 (60,4%)
RAGGIUNTI PARZIALMENTE	16 (15,1%)
NON RAGGIUNTI	26 (24,5%)

STIMA PRESENZE PARCO

Area	Presenze di picco	Presenze medie	Presenze basse	Presenze scarse	Giorni picco	Giorni medi	Giorni bassi	Giorni scarsi	TOTALE
Cicogna	500	100	30	10	2	10	60	90	4700
In La Piana	100	50	10	5	10	20	60	90	3050
Pogallo	300	100	10	5	2	10	60	90	2650
Pian Cavallone	300	100	30	10	2	10	60	90	4300
Scaredi	100	50	20	10	5	20	60	90	3600
Colma Premosello	50	20	10	5	5	10	60	90	1500
Ragozzale	50	10	5	1	2	10	60	90	590
Valle di Finero	50	20	10	5	5	10	60	90	1500
Faié/C.Bué	100	50	20	5	2	10	60	90	2350

TOTALE **24240**

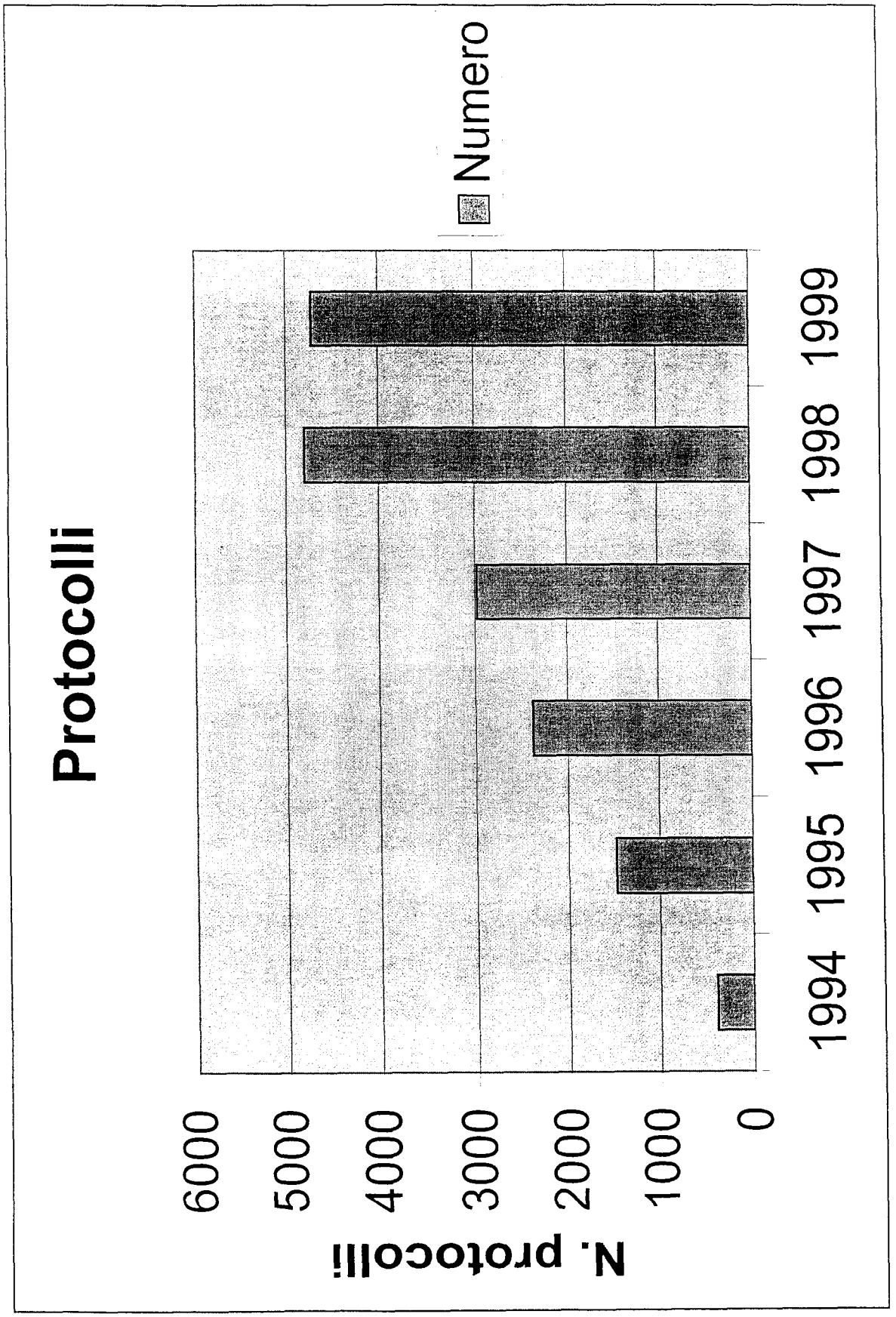
Protocolli
Numero
N. protocolli
6000
5000
4000
3000
2000
1000
0
1994
1995
1996
1997
1998
1999

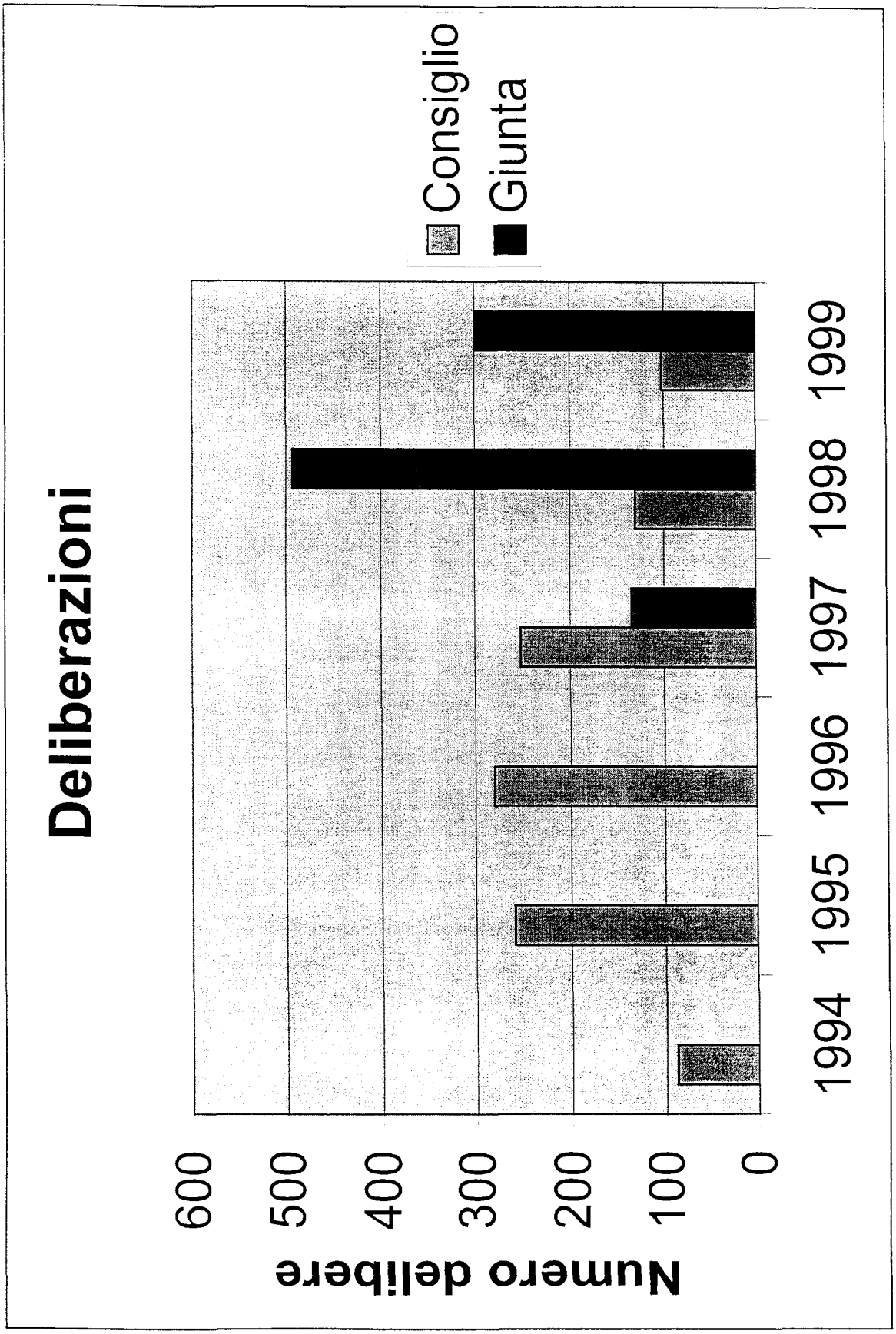
Deliberazioni
Consiglio
Giunta
1994
1995
1996
1997
1998
1999
0
100
200
300
400
500
600
Numero delibere


Numero
Importi
Importi
5000000000
4500000000
4000000000
3500000000
3000000000
2500000000
2000000000
1500000000
1000000000
500000000
0
1999
1998
1997
1996
1995
1994
Mandati
1000
900
800
700
600
500
400
300
200
100
0
Numero

CONSISTENZA E VARIAZIONI PATRIMONIALI DEGLI ENTI DISCIPLINATI DALLA LEGGE 20 MARZO 1975 E DAL D.Lgs. 30 GIUGNO 1994 N. 479

DENOMINAZIONE: ENTE PARCO NAZIONALE VAL GRANDE — **ESERCIZIO FINANZIARIO 1999**

TIPOLOGIE DI BENI		Consistenza al 1° gennaio 1999	VARIAZIONI IN AUMENTO	VARIAZIONI IN DIMINUZIONE	Consistenza al 31 dicembre 1999
MOBILI	**CATEGORIA I** Beni mobili costituenti la dotazione degli uffici, beni delle tipografie, laboratori, officine, centri meccanografici	118.011.905	33.323.144	0	151.335.049
	CATEGORIA II Libri e pubblicazioni	0	3.393.400	0	3.393.400
	CATEGORIA III Materiale scientifico, di laboratorio, oggetti d'arte, metalli preziosi, attrezzature tecniche e didattiche, sanitarie	36.162.105	988.500	0	37.150.605
	CATEGORIA VI Beni mobili iscritti nei pubblici registri	20.900.000	90.114.464	0	111.014.464
	CATEGORIA VII Altri beni non classificabili	0	0	0	0
	TOTALE BENI MOBILI	**175.074.010**	**127.819.508**	**0**	**302.893.518**
IMMOBILI	**CATEGORIA I** Beni disponibili per la vendita	0	95.000.000	0	95.000.000
	CATEGORIA III - OPERE SU BENI DI TERZI IN COMODATO Diritti reali (usufrutto, uso, abitazione, superficie, enfiteusi) costituiti su beni diproprietà di comuni, provincie, regioni nonché di terzi in genere	103.735.916	1.794.852.681	0	1.898.588.597
	TOTALE BENI IMMOBILI	**103.735.916**	**1.889.852.681**	**0**	**1.993.588.597**
	TITOLI E PARTECIPAZIONI	0	0	0	0

IL DIRETTORE
Dr Giuliano Tallone

Il Capo Ufficio Servizio Finanziario
Dott.ssa Raffaella Ingignoli

PARCO NAZIONALE VAL GR

ENTE PARCO NAZIONALE DELLA VAL GRANDE

ELENCO RESIDUI ATTIVI ANNO 1999

CAPITOLO 003010 Contributi del Ministero dell'Ambiente per ilfunzionamento 1996

Anno/N.acc.	Descrizione	Debitore	N. e dt.delibera	Importo
1999 000072	Contributo ordinario anno 1999	Ministero Ambiente	99999	5
			Totale residui capitolo	5

CAPITOLO 007010 Ricavi della vendita di prodotti

Anno/N.acc.	Descrizione	Debitore	N. e dt.delibera	Importo
1999 000323	Vend.prodotti	DEBITORI VARI	99999	254.000
			Totale residui capitolo	254.000

CAPITOLO 007030 Proventi derivanti dalla prestazione di servizi

Anno/N.acc.	Descrizione	Debitore	N. e dt.delibera	Importo
1999 000320	fatt. n. 10-11 Ist.Tecn.Commerc.FERRINI	DEBITORI VARI	99999	340.000
1999 000321	Interventi in classe (fatt. n. 4-13-15-16)	DEBITORI VARI	99999	430.000
			Totale residui capitolo	770.000

CAPITOLO 015010 Contributi straordinari per l'amministrazionegenerale

Anno/N.acc.	Descrizione	Debitore	N. e dt.delibera	Importo
1995 000059	Contr. straord. per l'amm.1° Trienn.91/93	Ministero Ambiente	99999	88.717.650
			Totale residui capitolo	88.717.650

CAPITOLO 015021 Entrate Straordinarie Delibera CIPE 18.12/96

Anno/N.acc.	Descrizione	Debitore	N. e dt.delibera	Importo
1998 000310	Contrib. Ministeriale I acconto CIPE	Ministero Ambiente	99999	2.016.837.242
			Totale residui capitolo	2.016.837.242

CAPITOLO 015030 Contributi straordinari finalizzati al recupero dell'ambiente

Anno/N.acc.	Descrizione	Debitore	N. e dt.delibera	Importo
1995 000060	Contr. str.finalizz.al recup.ord.4 del 26.09/97 1°	Ministero Ambiente	99999	18.295.500
			Totale residui capitolo	18.295.500

CAPITOLO 015040 Contributi straordinari per interventi su agricoltura, allevamento, forestazione

Anno/N.acc.	Descrizione	Debitore	N. e dt.delibera	Importo
1995 000061	Contr. straord. per int.su agr.ord.4 del 26/09/97	Ministero Ambiente	99999	15.841.850

ENTE PARCO NAZIONALE DELLA VAL GRANDE

ELENCO RESIDUI ATTIVI ANNO 1999

			Totale residui capitolo	15.841.850

CAPITOLO 018070 Contributi straordinari CEE per il piano del Parco

Anno/N.acc.	Descrizione	Debitore	N. e dt.delibera	Importo
1996 000062	Contr. straord. CEE per il P.del Parco		99999	158.974.208
			Totale residui capitolo	158.974.208

CAPITOLO 018080 Contributi straordinari per interventi CEE per progetto Interreg

Anno/N.acc.	Descrizione	Debitore	N. e dt.delibera	Importo
1999 000326	Contr. straord. CEE		99999	315.000.000
			Totale residui capitolo	315.000.000

CAPITOLO 018081 CONTRIBUTI STRAORDINARI per interventi UE per progetto Interreg II - seconda fase

Anno/N.acc.	Descrizione	Debitore	N. e dt.delibera	Importo
1999 000327	Contr. straord. Interreg. II		99999	400.000.000
			Totale residui capitolo	400.000.000

CAPITOLO 018090 Contributi CEE fondi obiettivo 5b

Anno/N.acc.	Descrizione	Debitore	N. e dt.delibera	Importo
1997 000328	Contr. CEE fondi obiettivo 5B Ompio/Caprezzo		99999	141.210.000
			Totale residui capitolo	141.210.000

CAPITOLO 018091 Contributo CEE progetto 5b - ultima fase

Anno/N.acc.	Descrizione	Debitore	N. e dt.delibera	Importo
1999 000328	Contr. 5B ultima fase		99999	38.015.724
			Totale residui capitolo	38.015.724

CAPITOLO 021010 Ritenute erariali

Anno/N.acc.	Descrizione	Debitore	N. e dt.delibera	Importo
1997 000424	Arrot.		99999	4.143
1999 000314	Riten. Irpef mese di dicembre 1999	Dipendenti+ Direttore	99999	25.044
			Totale residui capitolo	29.187

CAPITOLO 021020 Ritenute previdenziali ed assistenziali

Anno/N.acc.	Descrizione	Debitore	N. e dt.delibera	Importo

ENTE PARCO NAZIONALE DELLA VAL GRANDE

ELENCO RESIDUI ATTIVI ANNO 1999

CAPITOLO 021020 Ritenute previdenziali ed assistenziali

Anno/N.acc.	Descrizione	Debitore	N. e dt.delibera	Importo
1998 000337	Arrotondam.cap.		99999	6.037
1999 000325	Vers.Riten. Prev.	DEBITORI VARI	99999	178.193
		Totale residui capitolo		184.230

CAPITOLO 021080 Recupero anticipazioni varie

Anno/N.acc.	Descrizione	Debitore	N. e dt.delibera	Importo
1998 000338	Competenze O.d.C. mesi di agosto/settembre/ottobre	DISTRETTO MILITARE PRINCIPALE	99999	517.200
1998 000339	Rimb.Spese post.O.d.C.		99999	13.200
1998 000340	Anticip. Fiera a Catania		99999	724.000
1998 000341	Anticip. contratto Pozza		99999	378.000
		Totale residui capitolo		1.632.400

CAPITOLO 021100 Ritenute d'acconto per prestazioni professionali

Anno/N.acc.	Descrizione	Debitore	N. e dt.delibera	Importo
1999 000042	Arrot.		99999	6.087
1999 000322	arrot.		99999	21.218
		Totale residui capitolo		27.305
		TOTALE RESIDUI		3.195.789.301

ENTE PARCO NAZIONALE DELLA VAL GRANDE

ELENCO RESIDUI PASSIVI ANNO 1999

CAPITOLO 001010 COMPENSI, INDENNITA', DIARIE E RIMBORSI AL PRESIDENTE ED AL VICE PRESIDENTE

Anno/N.imp.	Descrizione	Creditore	N. e dt.delibera	Importo
1999 000424	Rimb. missioni 24-09 14/15 dicembre 1999	OLMI PROF.SSA FRANCA	99999	588.340
		Totale residui capitolo		588.340

CAPITOLO 001030 Compensi, indennita' diarie e rimborsi ai componenti del Collegio dei revisori dei conti

Anno/N.imp.	Descrizione	Creditore	N. e dt.delibera	Importo
1999 000428	Indennit di carica mese di dicembre 1999	REVISORI DEI CONTI	99999	436.000
		Totale residui capitolo		436.000

CAPITOLO 002010 Stipendi ed altri assegni fissi al personale dipendente.

Anno/N.imp.	Descrizione	Creditore	N. e dt.delibera	Importo
1999 000080	Incarico tecnico agrar.01.04/99 al 31.03/2000	DELSIGNORE Marco	55 25/02/1999	14.400.000
1999 000110	SUSSIDIO LSU 6 mesi Bav/Soldi		19 4/03/1999	10.680.000
Sub. 001	SUSSIDIO LSU 6 mesi	TESORERIA CENTRALE dello STATO	19 4/03/1999	5.340.000
Sub. 002	SUSSIDIO LSU 6 mesi	TESORERIA CENTRALE dello STATO	19 4/03/1999	5.340.000
1999 000446	Progetto supporto promozione	Lorenzini Dott.Luca	233 28/10/1999	487.260
		Totale residui capitolo		25.567.260

CAPITOLO 002015 Stipendi e assegni vari al personale di cui all'art. 9 della legge n. 394/91

Anno/N.imp.	Descrizione	Creditore	N. e dt.delibera	Importo
1999 000018	Incarico Coord. Segreteria	RANZINI Agnese	13 21/01/1999	5.000.000
		Totale residui capitolo		5.000.000

CAPITOLO 002040 Oneri previdenziali assistenziali e sociali a carico dell'Ente

Anno/N.imp.	Descrizione	Creditore	N. e dt.delibera	Importo
1999 000122	RCO-RCT Supporto tecnico-Cop.Assicur.		91 3/03/1999	800.000
1999 000216	RCO - RCT		185 22/07/1999	800.000
		Totale residui capitolo		1.600.000

CAPITOLO 002070 Indennita' e rimborsi spese di trasporto per missioni in territorio nazionale

Anno/N.imp.	Descrizione	Creditore	N. e dt.delibera	Importo
1999 000430	missioni 13.10.1999	Agenzia VERT Uff.V.e Turismo	99999	1.799.927

ENTE PARCO NAZIONALE DELLA VAL GRANDE

ELENCO RESIDUI PASSIVI ANNO 1999

CAPITOLO 002070 Indennita' e rimborsi spese di trasporto per missioni in territorio nazionale

Anno/N.imp.	Descrizione	Creditore	N. e dt.delibera	Importo
1999 000433	Ant. Missioni Parco Produce-Valenza Po	TALLONE DOTT. GIULIANO	99999	1.197.700
		Totale residui capitolo		2.997.627

CAPITOLO 004010 Fitti passivi, oneri locativi e canoni vari (pulizia locali, vigilanza)

Anno/N.imp.	Descrizione	Creditore	N. e dt.delibera	Importo
1999 000176	Canone annuo concessione d'uso Baita Loc. La Colma	REGIONE PIEMONTE Tesoreria	154 7/07/1999	100.000
1999 000239	Servizio pulizie fino al 31.12.1999	CELERPUL S.R.L.	198 2/09/1999	336.000
		Totale residui capitolo		436.000

CAPITOLO 004020 Spese per energia elettrica, gas, acqua, riscaldamento ed altre urgenze

Anno/N.imp.	Descrizione	Creditore	N. e dt.delibera	Importo
1999 000316	Assistenza ed aggiornamento progr.contabilit	DE PICCOLI Diego	222 12/10/1999	1.996.800
1999 000334	Acquisto Licenza Antivirus	ULTIMOBYTE S.r.l.	235 28/10/1999	1.252.800
		Totale residui capitolo		3.249.600

CAPITOLO 004050 Premi di assicurazione contro rischi, incendie furti

Anno/N.imp.	Descrizione	Creditore	N. e dt.delibera	Importo
1999 000161	Polizza cauzioni	La Previdente Ass.	47 28/06/1999	200.000
		Totale residui capitolo		200.000

CAPITOLO 004060 Manutenzione,riparazione, adattamento locali e relativi impianti

Anno/N.imp.	Descrizione	Creditore	N. e dt.delibera	Importo
1999 000406	Riparazione tetto immobile Cicogna	BORGAZZI Vittorio	264 10/12/1999	2.862.000
		Totale residui capitolo		2.862.000

CAPITOLO 004080 Spese per stampa annali, monografie, bollettini, estratti

Anno/N.imp.	Descrizione	Creditore	N. e dt.delibera	Importo
1999 000271	Stampa materiale ottobre 99		209 22/09/1999	8.318.400
Sub. 001	Stampa materiale ottobre 99	GRIGGI Tipografia	209 22/09/1999	8.318.400
1999 000291	Ottobre in Festa		99999	1.680.000
Sub. 001	Ottobre in Festa	GRIGGI Tipografia	218 12/10/1999	1.680.000

ENTE PARCO NAZIONALE DELLA VAL GRANDE

ELENCO RESIDUI PASSIVI ANNO 1999

CAPITOLO 004080 Spese per stampa annali, monografie, bollettini, estratti

Anno/N.imp.	Descrizione	Creditore	N. e dt.delibera	Importo
1999 000302	Stampa striscione	LITOSERVICE	60 20/10/1999	720.000
1999 000328	Plastif. formato grande - plottaggio su carta a co		218 12/10/1999	1.748.640
Sub. 001	Plastif. formato grande - plottaggio su carta a co	MERIDIANA di Rongo M.	218 12/10/1999	1.020.000
Sub. 002	Plastif. formato grande - plottaggio su carta a co	MERIDIANA di Rongo M.	222 12/10/1999	728.640
1999 000370	RISTAMPA CARTELLETTE	FOVANA Gianni Tipografia Ed.	262 3/12/1999	1.248.000
1999 000415	Interreg II prima fase		281 20/12/1999	449.312
		Totale residui capitolo		14.164.352

CAPITOLO 004110 Spese per l'acquisto di pubblicazioni per uso ufficio

Anno/N.imp.	Descrizione	Creditore	N. e dt.delibera	Importo
1999 000051	PRASSI delle Leggi d'Italia - Circolari Istr.Minis	De Agostini GIURIDICA S.p.A.	25 27/01/1999	630.000
1999 000431	Acquisto CD ROM De Agostini Giuridica	De Agostini GIURIDICA S.p.A.	95 2/04/1998	960.000
		Totale residui capitolo		1.590.000

CAPITOLO 004130 Spese per l'acquisto di materiale di cancelleria, di carattere tecnico e di consumo

Anno/N.imp.	Descrizione	Creditore	N. e dt.delibera	Importo
1999 000123	Acquisto di cancelleria	Karnak s.a.	137 9/04/1998	147.000
1999 000240	Acquisto di cancelleria	TAPES s.a.s.	198 2/09/1999	201.330
1999 000312	Integrazione cancelleria primo ord.(Del 198)	TAPES s.a.s.	222 12/10/1999	388.350
1999 000409	Fotocop. a colori carta zonizzazione	LASER 6 s.a.s. di Ghetti W.	11 30/12/1999	335.800
1999 000426	Targa Alpe La Colma/Premosello Chiovenda	L'INCISORE DI Montanaro F.sas	66 20/10/1999	432.000
		Totale residui capitolo		1.504.480

CAPITOLO 004140 Spese per elaborazione dati

Anno/N.imp.	Descrizione	Creditore	N. e dt.delibera	Importo
1999 000257	Rinnovamento abbonamento PARKS in ITALY	COMUNICAZIONE EDIZ.	193 2/09/1999	348.528
		Totale residui capitolo		348.528

CAPITOLO 004150 Spese telefoniche

Anno/N.imp.	Descrizione	Creditore	N. e dt.delibera	Importo

ENTE PARCO NAZIONALE DELLA VAL GRANDE

ELENCO RESIDUI PASSIVI ANNO 1999

CAPITOLO 004150 Spese telefoniche

Anno/N.imp.	Descrizione	Creditore	N. e dt.delibera	Importo
1999 000407	Inserzione pagine gialle	SEAT S.p.A	295 20/12/1999	874.800
		Totale residui capitolo		874.800

CAPITOLO 004160 Fornitura materiali fotografici

Anno/N.imp.	Descrizione	Creditore	N. e dt.delibera	Importo
1999 000441	Intragna - sentiero natura n. 100 fotocolors	PESSINA LARA	232 28/10/1999	3.000.000
		Totale residui capitolo		3.000.000

CAPITOLO 004200 Manutenzione e riparazione mobili, macchine ufficio, calcolatori, ecc.

Anno/N.imp.	Descrizione	Creditore	N. e dt.delibera	Importo
1999 000317	Programma contabilit	DE PICCOLI Diego	222 12/10/1999	1.747.200
		Totale residui capitolo		1.747.200

CAPITOLO 004600 Spese per attivita' divulgative partecipazioni a convegni e mostre

Anno/N.imp.	Descrizione	Creditore	N. e dt.delibera	Importo
1999 000028	APE Centralina		33 1/02/1999	7.188.000
1999 000360	Pubblic. Piano del Parco	Pubbliverbano S.r.l.	7 1/12/1999	1.752.000
1999 000418	Convegno Federazione Parchi (giornata di lavoro)		293 20/12/1999	2.000.000
1999 000429	La Festa del Parco allestim.	PIERRE GELIL & C. snc	24 7/06/1999	420.000
		Totale residui capitolo		11.360.000

CAPITOLO 004610 Spese per concorsi e relative commissioni

Anno/N.imp.	Descrizione	Creditore	N. e dt.delibera	Importo
1999 000367	Liquidazione compensi concorso VII q.f. fin	CREDITORI VARI	4 30/11/1999	200.000
1999 000368	Liquidaz. compensi concorsi VIII q.f.	CREDITORI VARI	6 30/11/1999	200.000
1999 000369	Liquidazione compensi commissione esaminatrice VII	CREDITORI VARI	5 30/11/1999	150.000
		Totale residui capitolo		550.000

CAPITOLO 004670 Iscrizioni e quote associative varie, organismi nazionali ed internazionali aree protette

Anno/N.imp.	Descrizione	Creditore	N. e dt.delibera	Importo
1999 000432	Quota associativa Regio Insubrica	REGIO INSUBRICA Com.di Lavoro	86 3/12/1999	300.000

ENTE PARCO NAZIONALE DELLA VAL GRANDE

ELENCO RESIDUI PASSIVI ANNO 1999

		Totale residui capitolo		300.000

CAPITOLO 004730 Spese per prestazioni professionali ed incarichi speciali

Anno/N.imp.	Descrizione	Creditore	N. e dt.delibera	Importo
1999 000237	Attivit varie	CHIOVINI Geom. Lidia	57 28/06/1999	1.836.000
1999 000322	Incarico grafico pannelli-libretti	MARTINELLI DARIO	232 28/10/1999	7.344.000
1999 000323	Incarico esperto testi e ideazione	COPIATTI Dott. Fabio	232 28/10/1999	6.240.000
		Totale residui capitolo		15.420.000

CAPITOLO 005110 Spese per corsi di formazione stampa e acquisto publicazioni, borse di studio, convegni

Anno/N.imp.	Descrizione	Creditore	N. e dt.delibera	Importo
1999 000185	Stampa materiale per ottobre in festa	GEA S.r.l.	228 12/10/1999	18.000.000
1999 000330	Stampa pannelli stazione Domodossola+utilizzo foto		235 28/10/1999	2.280.000
Sub. 001	Stampa pannelli stazione Domodossola	STUDIO FOT.PESSINA DI BALDINI	235 28/10/1999	2.100.000
Sub. 002	P.pannelli stazione Domodossola utilizzo Fotocolor	PESSINA LARA	235 28/10/1999	180.000
1999 000335	Acquisto EDI-TUR Guida Ospit. Parchi	EDI-TUR S.r.l.	235 28/10/1999	3.600.000
		Totale residui capitolo		23.880.000

CAPITOLO 005310 Gestione di strutture ricettive, aree verdi, aree attrezzate, impianti turistici ecc.

Anno/N.imp.	Descrizione	Creditore	N. e dt.delibera	Importo
1999 000320	Stampa libretti guida sentiero natura	GRIGGI Tipografia	232 28/10/1999	6.768.000
1999 000324	Stampe varie		232 28/10/1999	4.200.000
1999 000326	Fotografie	PESSINA LARA	232 28/10/1999	11.400.000
1999 000333	Copertura Bacheca Malesco	W.E.W. "Le Scandole"	235 28/10/1999	1.011.120
1999 000420	Posa di bacheca - Cicogna	GARZOLI Angelo	12 31/12/1999	588.000
		Totale residui capitolo		23.967.120

CAPITOLO 005330 Gestione delle case del Parco (centri visita)

Anno/N.imp.	Descrizione	Creditore	N. e dt.delibera	Importo
1999 000003	Spese relative ai Centri Visita 1999		14 21/01/1999	432.840
Sub. 001	TELECOM Centri Visita 1999	Telecom Italia SPA Direz.terr.	I4 21/01/1999	286.000
Sub. 002	ENEL Centri Visita 1999	E.N.E.L. S.p.A.	14 21/01/1999	77.440

ENTE PARCO NAZIONALE DELLA VAL GRANDE

ELENCO RESIDUI PASSIVI ANNO 1999

CAPITOLO 005330 Gestione delle case del Parco (centri visita)

Anno/N.imp.	Descrizione	Creditore	N. e dt.delibera	Importo
Sub. 003	GAS Centri Visita 1999	METANIMPIANTI S.r.l.	14 21/01/1999	69.400
1999 000019	Spese elettriche Cossogno scuola/sede	E.N.E.L. S.p.A.	14 21/01/1999	36.000
1999 000023	Servizi Turistici	ASS.TEMP.D'IMPR.Orizzonti A.ar	133 9/04/1999	47.817.000
1999 000025	Educaz. Ambientale	ASS.TEMP.D'IMPR.Orizzonti A.ar	176 8/06/1998	30.240.000
1999 000184	Attivit per ottobre in festa	99999		600.000
1999 000408	Allestim. museali C.V. di Cossogno-Intragna	Publikompass S.p.A.	10 29/12/1999	3.862.859
1999 000425	Targa Bibbioteca	L'INCISORE DI Montanaro F.sas	66 20/10/1999	432.000
		Totale residui capitolo		83.420.699

CAPITOLO 005340 Attivita' di educazione ambientale

Anno/N.imp.	Descrizione	Creditore	N. e dt.delibera	Importo
1998 000248	Gara serv. educaz. ambientale	ASS.TEMP.D'IMPR.Orizzonti A.ar	176 8/06/1998	19.776.984
1999 000394	Atti convegno Educaz. Ambientale	GRIGGI Tipografia	271 10/12/1999	6.984.000
1999 000427	Rimb. Spese Santuario Re	Parrocchia S.MAURIZIO	65 20/10/1999	500.000
		Totale residui capitolo		27.260.984

CAPITOLO 005430 Aree faunistiche

Anno/N.imp.	Descrizione	Creditore	N. e dt.delibera	Importo
1999 000321	Stampa pennelli mostra	MERIDIANA di Rongo M.	232 28/10/1999	4.096.080
		Totale residui capitolo		4.096.080

CAPITOLO 005490 Spese di pulizia e manutenzione del parco

Anno/N.imp.	Descrizione	Creditore	N. e dt.delibera	Importo
1999 000253	Tabellazione - cartelli di accesso	Cooperativa Valgrande a r.l.	196 2/09/1999	6.960.000
1999 000313	Fornitura legna x Bivacchi	BOTTA Adolfo	222 12/10/1999	5.124.000
		Totale residui capitolo		12.084.000

CAPITOLO 005610 Funzionamento personale CFS

Anno/N.imp.	Descrizione	Creditore	N. e dt.delibera	Importo
1999 000112	C.F.S. Funzionamento CTA.attivit 1999		115 30/03/1999	2.661.580

ENTE PARCO NAZIONALE DELLA VAL GRANDE

ELENCO RESIDUI PASSIVI ANNO 1999

CAPITOLO 005610 Funzionamento personale CFS

Anno/N.imp.	Descrizione	Creditore	N. e dt.delibera	Importo
1999 000218	Previsione spesa II - III° IV TRIEM./99		44 28/06/1999	258.000
		Totale residui capitolo		2.919.580

CAPITOLO 005620 Funzionamento mezzi dello Stato C.F.S.

Anno/N.imp.	Descrizione	Creditore	N. e dt.delibera	Importo
1999 000236	Prev. II°-III° trim.CFS-CTA IV(13.000.000)		44 28/06/1999	2.457.060
Sub. 023	Prev. II° - III° trim.CFS-CTA	REN-CAR Concess.FIAT	44 28/06/1999	141.000
Sub. 034	Prev. trim.CFS-CTA	Corpo Forestale dello Stato	44 28/06/1999	1.104.280
1999 000366	Previs. IV Trim./99		208 22/09/1999	3.000.000
		Totale residui capitolo		5.457.060

CAPITOLO 008010 Imposte, tasse e tributi vari

Anno/N.imp.	Descrizione	Creditore	N. e dt.delibera	Importo
1999 000395	Imposta di bollo	AMMINISTRAZIONE P.T.	99999	32.000
1999 000419	Vers. IRAP mese di dicembre 1999	REGIONE PIEMONTE girofondo	99999	3.900.000
		Totale residui capitolo		3.932.000

CAPITOLO 009010 Rimborso a Regione per spese funzionamento

Anno/N.imp.	Descrizione	Creditore	N. e dt.delibera	Importo
1998 000572	Affitto sede operativa	REGIONE PIEMONTE Tesoreria	373 6/10/1998	24.000.000
1999 000440	Spese affitto locali S.Remigio	REGIONE PIEMONTE Tesoreria	13 31/12/1999	24.000.000
		Totale residui capitolo		48.000.000

CAPITOLO 011020 Acquisto edifici

Anno/N.imp.	Descrizione	Creditore	N. e dt.delibera	Importo
1998 000578	Bivacco Corte Bu acquisto		121 22/12/1998	50.000.000
		Totale residui capitolo		50.000.000

CAPITOLO 011040 Spese per progettazione e costruzione immobili

Anno/N.imp.	Descrizione	Creditore	N. e dt.delibera	Importo
1999 000443	Integrazione quadro economico modif.aliquote IVA	COMUNE DI INTRAGNA	256 19/11/1999	5.575.048

ENTE PARCO NAZIONALE DELLA VAL GRANDE

ELENCO RESIDUI PASSIVI ANNO 1999

		Totale residui capitolo		5.575.048

CAPITOLO 011045 INTERVENTI DI COMPLET.STRUTTURE PARCO ESIST.

Anno/N.imp.	Descrizione	Creditore	N. e dt.delibera	Importo
1999 000439	Contributi tetti in piode		290 20/12/1999	100.000.000
1999 000444	Ostello Cicogna		85 20/12/1999	300.000.000
1999 000445	Arredi Rifugio Parpinasca Trontano	COMUNE DI TRONTANO	85 20/12/1999	100.000.000
		Totale residui capitolo		500.000.000

CAPITOLO 011050 Ricostruzione, ripristino e trasformazione di immobili

Anno/N.imp.	Descrizione	Creditore	N. e dt.delibera	Importo
1994 000255	INTERV. PER INFRASTRUTT. ED ARRED. IMMOB.PARCO		65 19/12/1994	14.044.322
Sub. 016	PTAP 91/93 incarico grafica C.V.	MARTINELLI DARIO	127 19/12/1997	3.672.000
Sub. 017	INTERV. PER INFRASTRUTT. ED ARRED. IMMOB.PARCO	SUONO e LUCI di GELIL Luigi	66 20/05/1996	10.372.322
1994 000256	Ricostr. riprist. e costr. immobili		65 19/12/1994	638.145.383
Sub. 002	Ricostr.r.e c.imm.Rovegro C.S. Parco		65 19/12/1994	79.631.604
Sub. 004	Ricostr.r.Alpe Bondolo Baita Convenzione		48 28/06/1999	100.000.000
Sub. 005	Ricostr.r.e c.imm.Malesco Museo ex-Latt.	COMUNE DI MALESCO	178 22/07/1999	205.800.000
Sub. 006	R.COSSOGNO 310.000.000 Ed. Amb.	CHIOVINI Geom. Lidia	25 30/01/1998	14.799.360
Sub. 007	Ric. r.e c.imm.Scuola Colloro-Spese tecniche 24.00	PRATI geom. Flavio	79 22/04/1997	17.735.055
Sub. 008	R.COSSOGNO Scuole 310.000.000	COMUNE DI COSSOGNO	24 30/01/1998	3.060.000
Sub. 009	R.COSSOGNO Scuole 310.000.000	COMUNE DI COSSOGNO	65 19/12/1994	111.212.784
Sub. 010	Ric. r. e Intragna-Lavori	COMUNE DI INTRAGNA	223 12/10/1999	13.883.476
Sub. 011	Ric. r. e costr. im.Rovegro-Chiovini-Delta	Studio Tecnico DELTA	199 1/08/1997	10.197.184
Sub. 012	Ric. r. e costr.imm.-Colloro Lavori	COMUNE di PREMOSELLO CHIOVENDA	65 19/12/1994	53.825.920
Sub. 013	Ricostr. R.S.Bernardino V. impianti		424 18/11/1998	28.000.000
1995 000257	Bivacco Alpe Ogliana		252 20/12/1995	117.200.000
1995 000258	Impegno di spesa del. n. 246/95		246 15/12/1995	570.856.152
Sub. 001	SEDE-ARREDI 100.000.000+200.000.000	BINO Arch.Massimo	26 30/01/1998	10.939.665
Sub. 003	Bivacco Premosello C.-Lavori 140.000.000	COMUNITA' MONTANA VALLE OSSOLA	110 29/05/1997	32.868.821

ENTE PARCO NAZIONALE DELLA VAL GRANDE

ELENCO RESIDUI PASSIVI ANNO 1999

CAPITOLO 011050 Ricostruzione, ripristino e trasformazione di immobili

Anno/N.imp.	Descrizione	Creditore	N. e dt.delibera	Importo
Sub. 004	Bivacco Pian di Boit	CREDITORI VARI	246 15/12/1995	70.000.000
Sub. 005	Biv.Trontano A.Ragozzale 95.000.000	COMUNE DI TRONTANO	11 1/08/1997	1.100.750
Sub. 006	C.V.S.M.Maggiore Edificio Buttogno	COMUNE di S.Maria Maggiore	246 15/12/1995	166.097.708
Sub. 007	Bivacco Pizzo Marona	CREDITORI VARI	246 15/12/1995	20.000.000
Sub. 008	SEDE-ARREDI 300.000.000	COMUNE DI COSSOGNO	293 31/07/1998	2.448.000
Sub. 009	SEDE-ARREDI 300.000.000 es.opere e allest.arredi S		26 11/03/1998	255.000.000
Sub. 010	SEDE LEGALE CIC.300.000.000 imprevisti ed arrot.		26 11/03/1998	12.401.208
1997 000538	Bivacco Bocchetta di Campo		251 19/12/1997	4.595.297
Sub. 001	Bivacco Bocchetta di Campo+oneri incarico progett.	COMUNE DI COSSOGNO	46 9/03/1998	4.595.297
		Totale residui capitolo		1.344.841.154

CAPITOLO 011070 Realizzazione segnaletica e piano del Parco

Anno/N.imp.	Descrizione	Creditore	N. e dt.delibera	Importo
1994 000270	Segnaletica del Parco (B)		65 19/12/1994	77.882.103
Sub. 002	Ap.cart.(B) fatt. 817 del 28/11- fatt.601 del 30.0	Pubblicit VALTOCE	115 29/05/1997	2.070.986
Sub. 003	Manut. ordinaria cartelli stradali del Parco	Cooperativa Valgrande a r.l.	140 29/05/1997	1.200.000
Sub. 006	F.e i.bacheche65000000"Porte del Parco"(-pubbl.riv	POZZA	41 12/02/1998	5.450.000
Sub. 007	Segn.del Parco-Cart.mon.tab.s.(-6069000/2571500-10		91 23/06/1995	50.429.600
Sub. 012	Segn.del P.Pann.inf. (30000000-7680000-6600000-579		65 19/12/1994	14.708.400
Sub. 013	Segnaletica del Parco (B)		65 19/12/1994	960.000
Sub. 014	Segnaletica del Parco (B)	Pubblicit VALTOCE	473 22/12/1998	1.770.000
Sub. 015	Segnaletica del Parco (B)	COMUNITA' MONTANA VALGRANDE	92 4/09/1998	1.293.117
1995 000290	Piano del Parco		246 15/12/1995	158.000.000
Sub. 002	Compl.Piano plurienn.ec.sociale		99 6/10/1998	90.000.000
Sub. 003	Pann.e bacheche (26.000.000)		41 12/02/1998	12.478.000
Sub. 007	Piano del Parco		246 15/12/1995	32.000.000
Sub. 008	Bacheche Porta Parco(26.000.000)	POZZA	281 23/07/1998	13.522.000

ENTE PARCO NAZIONALE DELLA VAL GRANDE

ELENCO RESIDUI PASSIVI ANNO 1999

CAPITOLO 011070 Realizzazione segnaletica e piano del Parco

Anno/N.imp.	Descrizione	Creditore	N. e dt.delibera	Importo
Sub. 012	Sistemazione sentieri	COMUNITA' MONTANA VALGRANDE	92 4/09/1998	10.000.000
		Totale residui capitolo		235.882.103

CAPITOLO 011080 Realizzazione impianti vari ed infrastrutture

Anno/N.imp.	Descrizione	Creditore	N. e dt.delibera	Importo
1998 000577	Interventi strutturali		121 22/12/1998	2.400.000.000
Sub. 001	Bivacco Marona		97 15/03/1999	70.000.000
Sub. 002	Sentieri C.M. Valgrande		121 22/12/1998	386.000.000
Sub. 003	Sentiero per tutti-Caprezzo		95 15/03/1999	794.000.000
Sub. 004	Bivacco Corte Bu sistemazione		121 22/12/1998	100.000.000
Sub. 005	Centro Multimediale Vogogna		121 22/12/1998	250.000.000
Sub. 006	Sistemazione Idrogeol. Casc		121 22/12/1998	450.000.000
Sub. 008	Parcheggio Colloro		121 22/12/1998	250.000.000
Sub. 009	Sentieri Ossola		121 22/12/1998	100.000.000
		Totale residui capitolo		2.400.000.000

CAPITOLO 011120 Costruzione rispristino manutenzione straordinaria di strade, sentieri aree attr. parchegg

Anno/N.imp.	Descrizione	Creditore	N. e dt.delibera	Importo
1994 000276	Aree per attrezz. e parch.		65 19/12/1994	468.694.067
Sub. 001	Parch. loc. Lut-Colloro-La Piana PTAP (Del.301/98	COMUNE di PREMOSELLO CHIOVENDA	301 31/07/1998	28.694.067
Sub. 006	Sent. Trontano-Bas-Mottac. PTAP		65 19/12/1994	40.000.000
Sub. 007	Sent. Val Loana - V-d-Basso PTAP		65 19/12/1994	125.000.000
Sub. 008	Sent. Beura - Ragozzale-PTAP		65 19/12/1994	65.000.000
Sub. 009	Sent. Val Loana-Scaredi PTAP		65 19/12/1994	170.000.000
Sub. 010	Sent. Trontano- Ragozz.PTAP		65 19/12/1994	40.000.000
		Totale residui capitolo		468.694.067

CAPITOLO 011220 Realizzazione case del Parco (centri visita)

Anno/N.imp.	Descrizione	Creditore	N. e dt.delibera	Importo

ENTE PARCO NAZIONALE DELLA VAL GRANDE

ELENCO RESIDUI PASSIVI ANNO 1999

CAPITOLO 011220 Realizzazione case del Parco (centri visita)

Anno/N.imp.	Descrizione	Creditore	N. e dt.delibera	Importo
1995 000277	P.T.A.P. 44-49 91/93 S.S.MAGG.40/		246 15/12/1995	37.890.000
Sub. 001	C.V.Pannelli incarico di grafica	MARTINELLI DARIO	127 19/12/1997	11.016.000
Sub. 003	Incarico predisposizione pannellistica dei Centri	COPIATTI Dott. Fabio	42 8/02/1998	11.232.000
Sub. 004	P.T.A.P. 44-49 91/93 S.S.MAGG.40/ Smontaggio Arred	SUONO e LUCI di GELIL Luigi	129 30/03/1999	6.000.000
Sub. 005	arredi ed illuminazione		8 7/12/1999	7.536.000
1995 000278	Interventi Baite		252 15/12/1995	54.721.973
Sub. 001	Bivacco Scaredi + Prati	COMUNE DI MALESCO	117 30/03/1999	54.721.973
		Totale residui capitolo		92.611.973

CAPITOLO 011235 Realizza. P.II° P.T.A.P. nota SCN/IIID

Anno/N.imp.	Descrizione	Creditore	N. e dt.delibera	Importo
1998 000425	P.T.A.P.		122 22/12/1998	755.000.000
		Totale residui capitolo		755.000.000

CAPITOLO 011240 Realizzazione itinerari turistico-naturalistici e sentieri natura

Anno/N.imp.	Descrizione	Creditore	N. e dt.delibera	Importo
1999 000027	Sentieri Cicogna/Pogallo foto		476 22/12/1998	1.115.000
1999 000241	Sentieri natura Cicogna/Alpe Pr foto		276 22/12/1998	2.335.000
		Totale residui capitolo		3.450.000

CAPITOLO 011250 Realizzazione interventi CEE per progetto Interreg

Anno/N.imp.	Descrizione	Creditore	N. e dt.delibera	Importo
1999 000410	Istit. Italiano di Idrobiologia del CNR	Istituto Ital.Idrobiologia CNR	278 20/12/1999	70.000.000
1999 000411	Universit Insubria Interreg II	Universit dell'Insubria	278 20/12/1999	70.000.000
1999 000412	Universit Torino Interreg II	Universit di Torino	278 20/12/1999	40.000.000
1999 000414	Interreg II prima fase		281 20/12/1999	65.176.000
1999 000416	Interreg II prima fase		280 20/12/1999	49.824.000
1999 000417	Interreg II - prima fase progett. prelim.incarico		282 20/12/1999	20.000.000
		Totale residui capitolo		315.000.000

ENTE PARCO NAZIONALE DELLA VAL GRANDE

ELENCO RESIDUI PASSIVI ANNO 1999

CAPITOLO 011320 Incentivazione e miglioramento attivita' economiche (agric., artig.,forestazione)

Anno/N.imp.	Descrizione	Creditore	N. e dt.delibera	Importo
1994 000279	Manutenz. Sentieri		65 19/12/1994	66.500.000
Sub. 005	Manutenz. Sentieri		65	66.500.000
1995 000280	Rif. n. 36 Interv. su alpeggi		246 15/12/1995	150.000.000
Sub. 001	Premos. latterie tur.		240 19/12/1997	50.000.000
Sub. 002	Rich. Comunit Mont. Latterie		109 7/04/1998	50.000.000
Sub. 003	Trontano		240 19/12/1997	50.000.000
		Totale residui capitolo		216.500.000

CAPITOLO 011321 Interventi per CIPE Delib.18/12/96

Anno/N.imp.	Descrizione	Creditore	N. e dt.delibera	Importo
1998 000419	CIPE		71 18/06/1998	1.991.343.971
Sub. 001	CIPE Sentierist. Valle Ossola C.M.		217 18/06/1998	686.446.742
Sub. 002	CIPE Museo del Parco Malesco	COMUNE DI MALESCO	426 18/11/1998	410.170.971
Sub. 003	CIPE Rif.Bivacco Parpinasca Trontano	COMUNE DI TRONTANO	382 20/10/1998	284.832.221
Sub. 004	CIPE C.V.Premosello Ch.	COMUNE di PREMOSELLO CHIOVENDA	203 18/06/1998	97.819.646
Sub. 006	CIPE Infrastr.Turist. accesso Parco S.M.Maggiore	COMUNE di S.Maria Maggiore	443 30/11/1998	503.804.890
Sub. 007	CIPE Scuola di Educaz.Ambientale Importo lavori	COMUNE DI COSSOGNO	205 18/06/1998	8.269.501
		Totale residui capitolo		1.991.343.971

CAPITOLO 011340 Interventi di recupero e miglioramento del patrimonio

Anno/N.imp.	Descrizione	Creditore	N. e dt.delibera	Importo
1994 000281	Recupero patrimonio		65 19/12/1994	83.839.370
Sub. 001	Rec.patr.Sent. (90.000.000)	COMUNITA' MONTANA VALGRANDE	92 4/09/1998	34.778.570
Sub. 002	Rec.patr.Sent.PIANCAV-MARONA-ZEDA PTAP5 All.E	COMUNITA' MONTANA VALGRANDE	92 4/09/1998	14.000.000
Sub. 003	Rec.patr.Sent.PIANCAV-CICOGNA PTAP5 All.E	COMUNITA' MONTANA VALGRANDE	92 4/09/1998	15.000.000
Sub. 005	Rec.patr.piccoli interv.altri sent.PTAP 5 All.E	COMUNITA' MONTANA VALGRANDE	92 4/09/1998	10.000.000
Sub. 006	Rec.patr.Sent.COSSOGNO-CICOGNA	MARTINELLI DARIO	127 19/12/1997	3.672.000
Sub. 009	Realizz.gr.libr.sent.nat.Cossogno-Cicogna	MARTINELLI DARIO	159 27/05/1998	3.916.800

ENTE PARCO NAZIONALE DELLA VAL GRANDE

ELENCO RESIDUI PASSIVI ANNO 1999

CAPITOLO 011340 Interventi di recupero e miglioramento del patrimonio

Anno/N.imp.	Descrizione	Creditore	N. e dt.delibera	Importo
Sub. 011	area natura Cossogno	CHIOVINI Geom. Lidia	57 28/06/1999	1.224.000
Sub. 012	Recupero patrimonio		65 19/12/1994	1.248.000
		Totale residui capitolo		83.839.370

CAPITOLO 011370 Allestimento e sistemazione del museo

Anno/N.imp.	Descrizione	Creditore	N. e dt.delibera	Importo
1999 000413	Interreg II allest.museali Acquamondo	SUONO e LUCI di GELIL Luigi	279 20/12/1999	392.400.000
		Totale residui capitolo		392.400.000

CAPITOLO 011375 ACQUISTO quota parte sistema "ITINERA 2000"

Anno/N.imp.	Descrizione	Creditore	N. e dt.delibera	Importo
1999 000442	ITINERA 2000	G.A.L.	291 20/12/1999	82.000.000
		Totale residui capitolo		82.000.000

CAPITOLO 011400 Contributi a privati per interventi patrimonio edilizio esistente

Anno/N.imp.	Descrizione	Creditore	N. e dt.delibera	Importo
1999 000438	Contributi tetti in piode		290 20/12/1999	100.000.000
		Totale residui capitolo		100.000.000

CAPITOLO 012010 Acquisto mobili, arredi e macchine d'ufficio

Anno/N.imp.	Descrizione	Creditore	N. e dt.delibera	Importo
1995 000287	Informatizzazione		246 19/12/1995	2.958.400
Sub. 007	S.I.M.-S.I.T. incarico Progetto gener.forniture	BONAT MARCHELLO Mario	418 5/11/1998	2.958.400
1999 000105	Acquisto mater. informatico		127 30/03/1999	466.800
1999 000212	Stampante e accessori computer	ARCHIMEDIA informatica Srl	182 22/07/1999	50.400
1999 000311	Accessori MAC	ARCHIMEDIA informatica Srl	222 12/10/1999	288.000
1999 000355	Acquisto personal computer	VENTURINI Luciano & C.sas	237 28/10/1999	10.803.600
		Totale residui capitolo		14.567.200

CAPITOLO 021010 Ritenute erariali

Anno/N.imp.	Descrizione	Creditore	N. e dt.delibera	Importo

ENTE PARCO NAZIONALE DELLA VAL GRANDE

ELENCO RESIDUI PASSIVI ANNO 1999

CAPITOLO 021010 Ritenute erariali

Anno/N.imp.	Descrizione	Creditore	N. e dt.delibera	Importo
1999 000436	Vers.Riten. Irpef	BANCA POP. INTRA (tributi)	99999	211.000
1999 000437	Arrot.		99999	707
		Totale residui capitolo		211.707

CAPITOLO 021050 Restituzione depositi cauzionali

Anno/N.imp.	Descrizione	Creditore	N. e dt.delibera	Importo
1999 000421	deposito celerpul	CELERPUL S.R.L.	99999	190.800
		Totale residui capitolo		190.800
		TOTALE RESIDUI		**9.380.921.103**

ENTE PARCO NAZIONALE DELLA VAL GRANDE

ELENCO RESIDUI PASSIVI PERENTI ANNO 1999

TOTALE RESIDUI PERENTI	0

Allegato I

18 10.05.00

IL DIRETTORE
Dr. Giuliano Tallone

Il Capo Ufficio
Servizio Finanziario
Dott.ssa Raffaella Ingignoli

PROSPETTO INFORMATIVO

AMMINISTRAZIONE: PARCO NAZIONALE VAL GRANDE

DATI ANAGRAFICI

PARTITA IVA DELL'ENTE	01683850034				
CODICE FISCALE DELL'ENTE	93011840035				
TELEFONO	0323/557960				
FAX	0323/556397				
INDIRIZZO	S.REMIGIO, N.19	28922	VERBANIA	VB	
	VIA	C.A.P.	CITTA'	PROV.	

COMPONENTI COLLEGIO DEI REVISORI (O ORGANO EQUIVALENTE)

		ENTE DI APPARTENENZA
PRESIDENTE:		
COGNOME	SATALINO	
NOME	Rag. Francesco	
COMPONENTI:		
COGNOME	CAMISOLA	
NOME	Rag. Enrico	
COGNOME	MARCONI	
NOME	Dott.Luigi	
COGNOME		
NOME		
COGNOME		
NOME		

RESPONSABILE DEL PROCEDIMENTO AMMINISTRATIVO DI CUI ALLA LEGGE 7/8/90, N. 241 CAPO II°

(in assenza di tale indicazione sara considerato responsabile il direttore del personale)

NOME	Dott. Giuliano
COGNOME	TALLONE
QUALIFICA(*)	DIRIGENZIALE
TELEFONO	0323/557960
FAX	0323/556397

E' stato istituito l'ufficio di statistica, previsto dal Decreto Legislativo n.322/89?	SI	NO
Lo stesso e' inserito nell'ufficio di statistica, previsto dal Decreto Legislativo n.322/89?	SI	NO
I modelli sono stati sottoscritti dai revisori dei conti?	SI	NO

(*) - Indicare una delle qualifiche previste nella tabella 1A

PROSPETTO INFORMATIVO

AMMINISTRAZIONE / ENTE: ENTE PARCO NAZIONALE VAL GRANDE

E' stato emanato il regolamento di attuazione degli artt. 2 e 4 della L. 7 agosto 1990, n. 241? SI [X] NO

E' stato istituito l'Ufficio relazioni al pubblico previsto dall'art. 12 del D.l.vo 3 febbraio 1993, n 29? SI [X] NO

E' stata allegata la relazione illustrativa (non vale per i Ministeri, le Aziende sanitarie e i Comuni)? [X] SI NO

Data di invio alla Ragioneria competente: [ ][ ] [ ][ ] [ ][ ]
gg mm anno

Stato di applicazione ultimo accordo di lavoro del comparto:

ORDINAMENTO: SI [ ] NO [ ] IN PARTE [ ]

ECONOMICO: [X] SI NO [ ] IN PARTE [ ]

Stato di applicazione ultimo accordo di lavoro di altri comparti (eventuale):

ORDINAMENTO: SI [ ] NO [ ] IN PARTE [ ]

ECONOMICO: SI [ ] NO [ ] IN PARTE [ ]

Prenotazione della pubblicazione? VOLUME I [ ] VOLUME II [ ]

EVENTUALI SUGGERIMENTI DI MODIFICA DELLA PRESENTE MODULISTICA PER RENDERE PIU' FACILE LA COMPILAZIONE (max 250 caratteri)

KIT DI MODELLI COMPILATI:

[ ] Ministeri
[ ] Carriera diplomatica
[ ] Carriera prefettizia
[X] Enti pubblici non economici
[ ] Locali
[ ] Aziende autonome
[ ] Servizio sanitario nazionale
[ ] Scuola
[ ] Università
[ ] Ricerca
[ ] Corpi di polizia
[ ] Forze Armate
[ ] Magistratura

COMPARTO ENTI PUBBLICI NON ECONOMICI

AMMINISTRAZIONE E.P.N.V.G.

Anno 1999

Tabella 1A - Personale a tempo indeterminato, distribuito per qualifica e posizione economica

Qualifica/posizione economica	Cod.	NUMERO DI DIPENDENTI												
		Dotazioni organiche	In servizio al 31/12/98		Cessati nell'anno		Assunti nell'anno		Usciti dalla qualifica o posizione economica		Entrati nella qualifica o posizione economica		In servizio al 31/12/99	
			Uomini	Donne	Uomini	Donne	Uomini	Donne	Uomini	Donne	Uomini	Donne	Uomini	Donne
Dirigente Generale	C53DBP												1	
Qualifca dirigenziale	C50QDN		1											
Dirigente medico II liv. T.P.	S51MDP													
Dirigente medico I liv. T.P.	S50MDP													
Dirigente medico II liv. T.D.	S14MDD													
Dirigente medico I liv. T.D.	S13MDD													
Prof.sti legali liv.II diff.	P51PLE													
Prof.sti legali liv.I diff.	P50PLE													
Prof.sti legali	P49PLE													
Altri Prof.sti liv.II diff.	P51APE													
Altri Prof.sti liv.I diff.	P50APE													
Altri Prof.sti	P49APE													
Ispettore Generale r.e.	C55IEP													
Direttore Divisione r.e.	C56DEP													
Posizione economica C5	C0500E													
Posizione economica C4	C0400E													
Posizione economica C3	C0300E						1						1	
Posizione economica C2	C0200E													
Posizione economica C1	C0100E							2						2
Posizione economica B3	B0300E													
Posizione economica B2	B0200E													
Posizione economica B1	B0100E													
Posizione economica A3	A0300E													1
Posizione economica A2	A0200E			1										
Posizione economica A1	A0100E													
Pers.contrattista - equip. (a)	0CNTLN		1		1								1	
Personale a tempo determinato (b)	0TPTLN												2	1
Personale addetto al L.S.U. (c)	0PALSU		3	2									5	4
TOTALE			5	3	1		1	2						

(a) Personale a tempo indeterminato al quale viene applicato un contratto di lavoro di tipo privatistico (es.: tipografico,chimico,edile, metalmeccanico, ecc.)

(b) Personale a tempo determinato (es: stagionale) ricondotto ad unità annua.

(c) [illegible]

I COMPARTO ENTI PUBBLICI NON ECONOMICI

Amministrazione: [illegible]

Tabella 1B : Personale in servizio rilevabile dal Conto Annuale del Personale modificato il sesso al 31.12.1999

Qualifica/posizione economica	Cod.	PERSONALE DELL'AMMINISTRAZIONE									
		IN PART TIME (fino al 50%)		COMANDATI/ DISTACCATI		FUORI RUOLO		IN PART TIME (oltre il 50%)		PERSONALE A TEMPO DETERMINATO	
		Uomini	Donne	Uomini	Donne	Uomini	Donne	Uomini	Donne	Uomini	Donne
Dirigente Generale	C53DBP										
Qualifica dirigenziale	C50QDN										
Dirigente medico II liv. T.P.	S51MDP										
Dirigente medico I liv. T.P.	S50MDP										
Dirigente medico II liv. T.D.	S14MDD										
Dirigente medico I liv. T.D.	S13MDD										
Prof.sti legali liv.II diff.	P51PLE										
Prof.sti legali liv.I diff.	P50PLE										
Prof.sti legali	P49PLE										
Altri Prof.sti liv.II diff.	P51APE										
Altri Prof.sti liv.I diff.	P50APE										
Altri Prof.sti	P49APE										
Ispettore Generale r.e.	C55IEP										
Direttore Divisione r.e.	C56DEP										
Posizione economica C5	C0500E										
Posizione economica C4	C0400E										
Posizione economica C3	C0300E										
Posizione economica C2	C0200E										
Posizione economica C1	C0100E										
Posizione economica B3	B0300E										
Posizione economica B2	B0200E										
Posizione economica B1	B0100E										
Posizione economica A3	A0300E										
Posizione economica A2	A0200E										
Posizione economica A1	A0100E										
Pers.contrattista - equip.(a)	0CNTLN										
TOTALE											

Per motivi informatici la colonna "in Part Time (oltre il 50%)" è separata da quella "in Part Time (fino al 50%)"



Modello Z Personale a tempo indeterminato cessato dal servizio nel corso dell'anno, distinto per qualifica e posizione economica

Qualifica/posizione economica	Cod.	NUMERO DI DIPENDENTI CESSATI									
		Per limiti di età		Dimissioni		Passaggi ad altre Amministrazioni (*)		Altre cause		TOTALE	
		Uomini	Donne	Uomini	Donne	Uomini	Donne	Uomini	Donne	Uomini	Donne
Dirigente Generale	C53DBP										
Qualifica dirigenziale	C50QDN										
Dirigente medico II liv. T.P.	S51MDP										
Dirigente medico I liv. T.P.	S50MDP										
Dirigente medico II liv. T.D.	S14MDD										
Dirigente medico I liv. T.D.	S13MDD										
Prof.sti legali liv.II diff.	P51PLE										
Prof.sti legali liv.I diff.	P50PLE										
Prof.sti legali	P49PLE										
Altri Prof.sti liv.II diff.	P51APE										
Altri Prof.sti liv.I diff.	P50APE										
Altri Prof.sti	P49APE										
Ispettore Generale r.e.	C55IEP										
Direttore Divisione r.e.	C56DEP										
Posizione economica C5	C0500E										
Posizione economica C4	C0400E										
Posizione economica C3	C0300E										
Posizione economica C2	C0200E										
Posizione economica C1	C0100E										
Posizione economica B3	B0300E										
Posizione economica B2	B0200E										
Posizione economica B1	B0100E										
Posizione economica A3	A0300E										
Posizione economica A2	A0200E										
Posizione economica A1	A0100E										
Pers.contrattista - equip.(a)	0CNTLN										
TOTALE											

(*) Escluso il personale comandato e quello fuori ruolo

COMPARTO ENTI PUBBLICI NON ECONOMICI [illegible]

AMMINISTRAZIONE [illegible]

Tabella 2 - Personale a tempo indeterminato assunto in servizio nel corso dell'anno, distribuito per qualifica e posizione economica

Qualifica/posizione economica	Cod.	NUMERO DI DIPENDENTI ASSUNTI							
		Procedure concorsuali		Provenienti da altre Amministrazioni (*)		Altre cause		TOTALE	
		Uomini	Donne	Uomini	Donne	Uomini	Donne	Uomini	Donne
Dirigente Generale	C53DBP								
Qualifca dirigenziale	C50QDN								
Dirigente medico II liv. T.P.	S51MDP								
Dirigente medico I liv. T.P.	S50MDP								
Dirigente medico II liv. T.D.	S14MDD								
Dirigente medico I liv. T.D.	S13MDD								
Prof.sti legali liv.II diff.	P51PLE								
Prof.sti legali liv.I diff.	P50PLE								
Prof.sti legali	P49PLE								
Altri Prof.sti liv.II diff.	P51APE								
Altri Prof.sti liv.I diff.	P50APE								
Altri Prof.sti	P49APE								
Ispettore Generale r.e.	C55IEP								
Direttore Divisione r.e.	C56DEP								
Posizione economica C5	C0500E								
Posizione economica C4	C0400E								
Posizione economica C3	C0300E	1							
Posizione economica C2	C0200E								
Posizione economica C1	C0100E		2						
Posizione economica B3	B0300E								
Posizione economica B2	B0200E								
Posizione economica B1	B0100E								
Posizione economica A3	A0300E								
Posizione economica A2	A0200E								
Posizione economica A1	A0100E								
Pers.contrattista - equip.(a)	0CNTLN								
TOTALE		1	2						

(*) Escluso il personale comandato e quello fuori ruolo

COMPARTO ENTI PUBBLICI NON ECONOMICI

AMMINISTRAZIONE: E.P.N.V.G.

Tabella 4 - Personale comunque in servizio al 31/12 distribuito per Regioni, Province autonome e all'estero

Anno 1999

Qualifica/livello	cod.	NUMERO DI DIPENDENTI															
		EMILIA ROMAGNA		TOSCANA		UMBRIA		MARCHE		LAZIO		ABRUZZO		MOLISE		CAMPANIA	
		Uomini	Donne	Uomini	Donne	Uomini	Donne	Uomini	Donne	Uomini	Donne	Uomini	Donne	Uomini	Donne	Uomini	Donne
Dirigente Generale	C53DBP																
Qualifca dirigenziale	C50QDN																
Dirigente medico II liv. T.P.	S51MDP																
Dirigente medico I liv. T.P.	S50MDP																
Dirigente medico II liv. T.D.	S14MDD																
Dirigente medico I liv. T.D.	S13MDD																
Prof.sti legali liv.II diff.	P51PLE																
Prof.sti legali liv.I diff.	P50PLE																
Prof.sti legali	P49PLE																
Altri Prof.sti liv.II diff.	P51APE																
Altri Prof.sti liv.I diff.	P50APE																
Altri Prof.sti	P49APE																
Ispettore Generale r.e.	C55IEP																
Direttore Divisione r.e.	C56DEP																
Posizione economica C5	C0500E																
Posizione economica C4	C0400E																
Posizione economica C3	C0300E																
Posizione economica C2	C0200E																
Posizione economica C1	C0100E																
Posizione economica B3	B0300E																
Posizione economica B2	B0200E																
Posizione economica B1	B0100E																
Posizione economica A3	A0300E																
Posizione economica A2	A0200E																
Posizione economica A1	A0100E																
Pers.contrattista - equip.(a)	0CNTLN																
Personale a tempo determinato (b)	0TPTLN																
Personale addetto al L.S.U.(c)	0PALSU																
TOTALE																	

COMPARTO ENTI PUBBLICI NON ECONOMICI

AMMINISTRAZIONE E.P.N.E.G.

Tabella 4 - Personale comandato presso altre amministrazioni pubbliche o altri soggetti (ivi compresi gli organismi internazionali)

Qualifica/livello	cod.	NUMERO DI DIPENDENTI																	
		PUGLIA		BASILICATA		CALABRIA		SICILIA		SARDEGNA		PERSONALE ALL'ESTERO		TOTALE	
		Uomini	Donne	Uomini	Donne	Uomini	Donne	Uomini	Donne	Uomini	Donne	Uomini	Donne	Uomini	Donne
Dirigente Generale	C53DBP														
Qualifica dirigenziale	C50QDN														
Dirigente medico II liv. T.P.	S51MDP														
Dirigente medico I liv. T.P.	S50MDP														
Dirigente medico II liv. T.D.	S14MDD														
Dirigente medico I liv. T.D.	S13MDD														
Prof.sti legali IIv.II diff.	P51PLE														
Prof.sti legali IIv.I diff.	P50PLE														
Prof.sti legali	P49PLE														
Altri Prof.sti IIv.II diff.	P51APE														
Altri Prof.sti IIv.I diff.	P50APE														
Altri Prof.sti	P49APE														
Ispettore Generale r.e.	C55IEP														
Direttore Divisione r.e.	C56DEP														
Posizione economica C5	C0500E														
Posizione economica C4	C0400E														
Posizione economica C3	C0300E														
Posizione economica C2	C0200E														
Posizione economica C1	C0100E														
Posizione economica B3	B0300E														
Posizione economica B2	B0200E														
Posizione economica B1	B0100E														
Posizione economica A3	A0300E														
Posizione economica A2	A0200E														
Posizione economica A1	A0100E														
Pers.contrattista - equip.(a)	0CNTLN														
Personale a tempo determinato (b)	0TPTLN														
Personale addetto ai L.S.U.(c)	0PALSU														
TOTALE															

COMPARTO ENTI PUBBLICI NON ECONOMICI — AMMINISTRAZIONE: E.P.N.V.d.L. — Tabella 4 bis - Personale in servizio nelle Regioni. Province, Comuni e Istituti — Anno 1999

Qualifica/posizione economica	cod.	NUMERO DI DIPENDENTI																					
		VALLE D'AOSTA		PIEMONTE		LOMBARDIA		TRENTO		BOLZANO		VENETO		FRIULI VEN. GIULIA		LIGURIA	
		Uomini	Donne	Uomini	Donne	Uomini	Donne	Uomini	Donne	Uomini	Donne	Uomini	Donne	Uomini	Donne	Uomini	Donne
Dirigente Generale	C53DBP																
Qualifica dirigenziale	C50QDN			1													
Dirigente medico II liv. T.P.	S51MDP																
Dirigente medico I liv. T.P.	S50MDP																
Dirigente medico II liv. T.D.	S14MDD																
Dirigente medico I liv. T.D.	S13MDD																
Prof.sti legali liv.II diff.	P51PLE																
Prof.sti legali liv.I diff.	P50PLE																
Prof.sti legali	P49PLE																
Altri Prof.sti liv.II diff.	P51APE																
Altri Prof.sti liv.I diff.	P50APE																
Altri Prof.sti	P49APE																
Ispettore Generale r.e.	C55IEP																
Direttore Divisione r.e.	C56DEP																
Posizione economica C5	C0500E																
Posizione economica C4	C0400E																
Posizione economica C3	C0300E			1													
Posizione economica C2	C0200E																
Posizione economica C1	C0100E				2												
Posizione economica B3	B0300E																
Posizione economica B2	B0200E																
Posizione economica B1	B0100E																
Posizione economica A3	A0300E																
Posizione economica A2	A0200E				1												
Posizione economica A1	A0100E																
Pers.contrattista - equip.(a)	OCNTLN																
Personale a tempo determinato (b)	01TPLN																
Personale addetto al L.S.U.(c)	0PALSU			2	1												
TOTALE				4	4												

COMPARTO ENTI PUBBLICI NON ECONOMICI

AMMINISTRAZIONE: E.P.N.V.P.

Tabella 5 - [illegible]

Anno 1999

Qualifica/posizione economica	Cod.	NUMERO DI DIPENDENTI PER ANZIANITA' DI SERVIZIO																			
		tra 0 e 5 anni		tra 6 e 10 anni		tra 11 e 15 anni		tra 16 e 20 anni		tra 21 e 25 anni		tra 26 e 30 anni		tra 31 e 35 anni		tra 36 e 40 anni		oltre i 40 anni		TOTALE	
		U	D	U	D	U	D	U	D	U	D	U	D	U	D	U	D	U	D	U	D
Dirigente Generale	C53DBP																				
Qualifca dirigenziale	C50QDN	1																			
Dirigente medico II liv. T.P.	S51MDP																				
Dirigente medico I liv. T.P.	S50MDP																				
Dirigente medico II liv. T.D.	S14MDD																				
Dirigente medico I liv. T.D.	S13MDD																				
Prof.sti legali liv.II diff.	P51PLE																				
Prof.sti legali liv.I diff.	P50PLE																				
Prof.sti legali	P49PLE																				
Altri Prof.sti liv.II diff.	P51APE																				
Altri Prof.sti liv.I diff.	P50APE																				
Altri Prof.sti	P49APE																				
Ispettore Generale r.e.	C55IEP																				
Direttore Divisione r.e.	C56DEP																				
Posizione economica C5	C0500E																				
Posizione economica C4	C0400E																				
Posizione economica C3	C0300E	1																			
Posizione economica C2	C0200E																				
Posizione economica C1	C0100E		2																		
Posizione economica B3	B0300E																				
Posizione economica B2	B0200E																				
Posizione economica B1	B0100E																				
Posizione economica A3	A0300E																				
Posizione economica A2	A0200E		1																		
Posizione economica A1	A0100E																				
Pers.contrattista - equip.(a)	0CNTLN																				
TOTALE		2	3																		

COMPARTO ENTI PUBBLICI NON ECONOMICI

Anno 1998

TABELLA 6 - Titolo di studio del personale in servizio al 31.12.1997

AMMINISTRAZIONE: A.P.A.N.Y.C.

Qualifica/posizione economica	Cod.	FINO ALLA SCUOLA DELL'OBBLIGO		LIC. MEDIA SUPERIORE		LAUREA		SPECIALIZZAZIONE POST LAUREA		TOTALE	
		Uimini	Donne	Uimini	Donne	Uimini	Donne	Uimini	Donne	Uimini	Donne
Dirigente Generale	C53DBP										
Qualifca dirigenziale	C50QDN					1				1	
Dirigente medico II liv. T.P.	S51MDP										
Dirigente medico I liv. T.P.	S50MDP										
Dirigente medico II liv. T.D.	S14MDD										
Dirigente medico I liv. T.D.	S13MDD										
Prof.sti legali liv.II diff.	P51PLE										
Prof.sti legali liv.I diff.	P50PLE										
Prof.sti legali	P49PLE										
Altri Prof.sti liv.II diff.	P51APE										
Altri Prof.sti liv.I diff.	P50APE										
Altri Prof.sti	P49APE										
Ispettore Generale r.e.	C55IEP										
Direttore Divisione r.e.	C56DEP										
Posizione economica C5	C0500E										
Posizione economica C4	C0400E										
Posizione economica C3	C0300E					1				1	
Posizione economica C2	C0200E										
Posizione economica C1	C0100E						2				2
Posizione economica B3	B0300E										
Posizione economica B2	B0200E										
Posizione economica B1	B0100E										
Posizione economica A3	A0300E										
Posizione economica A2	A0200E				1						1
Posizione economica A1	A0100E										
Pers.contrattista - equip.(a)	0CNTLN										
TOTALE					1	2	2			2	3

COMPARTO ENTI PUBBLICI NON ECONOMICI

AMMINISTRAZIONE: E.P.N.V.G.

Anno 1999

TABELLA 7 - Assenze del personale comunque in servizio nel corso dell'anno

Qualifica/posizione economica	Cod.	FERIE				PERMESSI RETRIBUITI				ASSENZE PER MALATTIA				SCIOPERI				ALTRE ASSENZE			
		Uomini		Donne		Uomini		Donne		Uomini		Donne		Uomini		Donne		Uomini		Donne	
		N. dip.	N. gg	N. dip.	N. gg	N. dip.	N. gg	N. dip.	N. gg	N. dip.	N. gg	N. dip.	N. gg	N. dip.	N. gg	N. dip.	N. gg	N. dip.	N. gg	N. dip.	N. gg
Dirigente Generale	C53DBF																				
Qualifca dirigenziale	C50QDN	1	24			1	1														
Dirigente medico II liv. T.P.	S51MDP																				
Dirigente medico I liv. T.P.	S50MDP																				
Dirigente medico II liv. T.D.	S14MDD																				
Dirigente medico I liv. T.D.	S13MDD																				
Prof.sti legali liv.II diff.	P51PLE																				
Prof.sti legali liv.I diff.	P50PLE																				
Prof.sti legali	P49PLE																				
Altri Prof.sti liv.II diff.	P51APE																				
Altri Prof.sti liv.I diff.	P50APE																				
Altri Prof.sti	P49APE																				
Ispettore Generale r.e.	C55IEP																				
Direttore Divisione r.e.	C56DEP																				
Posizione economica C5	C0500E																				
Posizione economica C4	C0400E																				
Posizione economica C3	C0300E	1	3			1	3														
Posizione economica C2	C0200E																				
Posizione economica C1	C0100E			2	2			2	94												
Posizione economica B3	B0300E																				
Posizione economica B2	B0200E																				
Posizione economica B1	B0100E																				
Posizione economica A3	A0300E																				
Posizione economica A2	A0200E			1	24			1	1			1	5								
Posizione economica A1	A0100E																				
Pers.contrattista - equip.(a)	0CNTLN																				
Personale a tempo determinato (b)	0TPTLN	1	0																		
TOTALE		3	27	3	26	2	4	3	95			1	5								

COMPARTO ENTI PUBBLICI NON ECONOMICI — AMMINISTRAZIONE: ENTE PARCO NAZ.VAL GRANDE — Anno 1999

Tabella 8A – Spesa annua complessiva per retribuzioni al personale comunque in servizio distinta per qualifica e posizione economica

Qualifica/posizione economica	Cod.	SPESA ANNUA COMPLESSIVA									
		NUMERO DI MENSILITA' LIQUIDATE NELL'ANNO 1	STIPENDI 2	INDENNITA' INTEGRATIVA SPECIALE 3	R.I.A. (compresi maggiorazione R.I.A. per esperienza professionale) 4	TREDICESIMA MENSILTA' 5	ARRETRATI 6	ASSEGNO PER NUCLEO FAMILIARE 7	INDENNITA' FISSE E CONTINUATIVE 8	RECUPERI PER RITARDI,ASSENZE, ECC 9	TOTALE 10
Dirigente Generale	C53DBP										
Qualifca dirigenziale	C50QDN	12	45.785	13.603		5.872					65.260
Dirigente medico II liv. T.P.	S51MDP										
Dirigente medico I liv. T.P.	S50MDP										
Dirigente medico II liv. T.D.	S14MDD										
Dirigente medico I liv. T.D.	S13MDD										
Prof.sti legali liv.II diff.	P51PLE										
Prof.sti legali liv.I diff.	P50PLE										
Prof.sti legali	P49PLE										
Altri Prof.sti liv.II diff.	P51APE										
Altri Prof.sti liv.I diff.	P50APE										
Altri Prof.sti	P49APE										
Ispettore Generale r.e.	C55IEP										
Direttore Divisione r.e.	C56DEP										
Posizione economica C5	C0500E										
Posizione economica C4	C0400E										9.303
Posizione economica C3	C0300E	3	5.419	3.168		716					
Posizione economica C2	C0200E										25.492
Posizione economica C1	C0100E	9	14.165	9.364		1.963					
Posizione economica B3	B0300E										
Posizione economica B2	B0200E										
Posizione economica B1	B0100E										
Posizione economica A3	A0300E										27.659
Posizione economica A2	A0200E	12	13.364	12.155		2.140					
Posizione economica A1	A0100E										
Pers.contrattista - equip.(a)	OCNTLN										2.265
Personale a tempo determinato (b	OTPTLN		2.265								
Personale addetto ai L.S.U.(c)	OPALSU										
TOTALE		36	80.998	38.290		10.691					129.979

COMPARTO ENTI PUBBLICI NON ECONOMICI

Anno 1999

AMMINISTRAZIONE E.P.N.V.G.

TABELLA 8B Indennità fisse e continuative (specifica della colonna 8 di TAB 8A)

Qualifica/posizione economica	Cod.	INDENNITA' FISSE E CONTINUATIVE		
		INDENNITA' DI VACANZA CONTRATTUALE cod. I 422	ALTR E INDENNITA' 1999	TOTALE
Dirigente Generale	C53DBP			
Qualifca dirigenziale	C50QDN			
Dirigente medico II liv. T.P.	S51MDP			
Dirigente medico I liv. T.P.	S50MDP			
Dirigente medico II liv. T.D.	S14MDD			
Dirigente medico I liv. T.D.	S13MDD			
Prof.sti legali liv.II diff.	P51PLE			
Prof.sti legali liv.I diff.	P50PLE			
Prof.sti legali	P49PLE			
Altri Prof.sti liv.II diff.	P51APE			
Altri Prof.sti liv.I diff.	P50APE			
Altri Prof.sti	P49APE			
Ispettore Generale r.e.	C55IEP			
Direttore Divisione r.e.	C56DEP			
Posizione economica C5	C0500E			
Posizione economica C4	C0400E			
Posizione economica C3	C0300E			
Posizione economica C2	C0200E			
Posizione economica C1	C0100E			
Posizione economica B3	B0300E			
Posizione economica B2	B0200E			
Posizione economica B1	B0100E			
Posizione economica A3	A0300E			
Posizione economica A2	A0200E			
Posizione economica A1	A0100E			
Pers.contrattista - equip.(a)	0CNTLN			
Personale a tempo determinato (b)	0TPTLN			
Personale addetto ai L.S.U.(c)	0PALSU			
TOTALE				

COMPARTO ENTI PUBBLICI NON AMMINISTRAZIONE E.P.N.VAL GRANDE Anno 1999

Tabella 8C [illegible]

Qualifica/posizione economica	Cod.	STRAORDINARIO Cod S101	INDENNITA' EX ART. 15 C. 2 L. 88/89 Cod S122	INDENNITA' EX ART. 10 L. 88/89 Cod. S123	RETRIBUZIONE DI POSIZIONE Cod. S207	INCENTIVO ALLA PRODUTTIVITA' Cod. S606	RETRIBUZIONE DI RISULTATO Cod. S610	INDENNITA' SPECIFICHE PROFESSIONISTI Cod. S618	ARRETRATI ANNI PRECEDENTI Cod. S998	ALTRE INDENNITA' ED EMOLUMENTI ACCESSORI Cod.S999	TOTALE SPESE
Dirigente Generale	C53DBP										
Qualifica dirigenziale	C50QDN				11.077						11.077
Dirigente medico II liv. T.P.	S51MDP										
Dirigente medico I liv. T.P.	S50MDP										
Dirigente medico II liv. T.D.	S14MDD										
Dirigente medico I liv. T.D.	S13MDD										
Prof.sti legali liv.II diff.	P51PLE										
Prof.sti legali liv.I diff.	P50PLE										
Prof.sti legali	P49PLE										
Altri Prof.sti liv.II diff.	P51APE										
Altri Prof.sti liv.I diff.	P50APE										
Altri Prof.sti	P49APE										
Ispettore Generale r.e.	C55IEP										
Direttore Divisione r.e.	C56DEP										
Posizione economica C5	C0500E										
Posizione economica C4	C0400E										
Posizione economica C3	C0300E										
Posizione economica C2	C0200E										
Posizione economica C1	C0100E										
Posizione economica B3	B0300E										
Posizione economica B2	B0200E										
Posizione economica B1	B0100E										
Posizione economica A3	A0300E										
Posizione economica A2	A0200E	874							1.246		2.120
Posizione economica A1	A0100E										
Pers.contrattista - equip.(a)	0CNTLN										
Personale a tempo determinato (b)	0TPTLN										
Personale addetto ai L.S.U.(c)	0PALSU										67.318
TOTALE		874			11.077				1.246		80.515
CONTRIBUTI PREVIDENZIALI E ASSISTENZIALI A CARICO AMMINISTRAZIONE		195			2.473				278		2.946

(a) Riferite unicamente all'I.N.P.S. e all'I.N.A.I.L.

COMPARTO ENTI PUBBLICI NON ECONOMICI

Anno 1999

AMMINISTRAZIONE E.P. NAZ. VAL GRANDE

TABELLA 8A

VOCI DI SPESA	Codice	Importi
TOTALE DELLE SPESE INDICATE IN TABELLA 8A	P010	129.979
TOTALE TABELLA 8C	P020	80.515
SPESE PER INDENNITA' DI MISSIONE E TRASFERIMENTO	P030	4.371
ALTRE SPESE	P040	2.771
CONTRIBUTI A CARICO DELL'AMMINISTRAZIONE SU COMPETENZE FISSE	P050	29.177
CONTRIBUTI A CARICO DELL'AMMINISTRAZIONE SU COMPETENZE ACCESSORIE	P060	2.946
IRAP	P061	11.247
SOMME RIMBORSATE ALLE AMMINISTRAZIONI PER SPESE DI PERSONALE	P070	
COSTO DEL PERSONALE	P080	261.006

RIMBORSI RICEVUTI DALLE AMMINISTRAZIONI PER SPESE DI PERSONALE	P110	

INFORMAZIONI RELATIVE ALLA CONTRATTAZIONE INTEGRATIVA	Codice	Importi
RISORSE AGGIUNTIVE ED ECONOMIE DI GESTIONE	P111	
ECONOMIE DA PART-TIME	P112	
FONDO PROGRESSIONE ECONOMICA	P113	

COMPARTO ENTI PUBBLICI NON ECONOMICI

Anno 1999

Tabella 9B Costo del lavoro

AMMINISTRAZIONE ENTE PARCO NAZ. VAL GRANDE

VOCI DI SPESA	Codice	IMPORTI
SPESE PER GESTIONE MENSE	L010	
SPESA EROGAZIONE BUONI PASTO	L011	
SPESE PER LA FORMAZIONE DEL PERSONALE	L020	
SPESE PER LA GESTIONE DEI CONCORSI	L030	7.806
SPESE DI VESTIARIO PER I DIPENDENTI	L080	
SPESE PER IL BENESSERE DEL PERSONALE	L090	
SPESE PER EQUO INDENNIZZO AL PERSONALE	L100	
ALTRE SPESE	L110	
TOTALE TABELLA 9A	L120	261.006

TOTALE COSTO DEL LAVORO	L130	268.812

PAGINA BIANCA

ENTE PARCO NAZIONALE DELLA VAL GRANDE

ESERCIZIO 2000

PAGINA BIANCA

RELAZIONE DEL PRESIDENTE

PAGINA BIANCA

Premessa

In premessa si ribadisce un concetto fondamentale già espresso nella relazione dello scorso anno e si evidenziano le difficoltà ancora presenti nell'attività dell'Ente.

1. Il Parco costituito, quasi totalmente da un'area selvaggia chiusa tra alte montagne (2.000 mt.), abbandonato da oltre quarant'anni da pastori e boscaioli, percorribile solo a piedi, di difficile fruizione, è ubicato all'interno della Provincia del V.C.O. che è, invece, densamente popolata, forte di un turismo antico e consolidato, dotata di strutture ricettive di pregio, ricca di bellezze ambientali e paesaggistiche diverse che vanno dal Lago Maggiore al Monte Rosa al Sempione.
   E' evidente che la prima scelta del Consiglio Direttivo, insediatosi il 15 maggio 1994, fu quella di legare la valorizzazione dell'area protetta wilderness al superbo ecosistema ambientale che la contiene e di programmare uno sviluppo turistico di tipo integrato: un Parco Nazionale wilderness di valore internazionale, cuore turistico della Provincia del V.C.O.
   Questa scelta, che si è dimostrata vincente, rende però difficile distinguere tra i ritorni economici ed occupazionali che gli interventi realizzati e l'attività svolta dall'Ente Parco hanno determinato a favore dell'intera Provincia, e quelli che invece hanno favorito solamente l'economia dell'area protetta.

2. Per raggiungere in tempi brevi, come invero è stato fatto, i numerosi e consistenti obiettivi prefissati, sono state molte le difficoltà operative che l'Ente Parco ha dovuto superare, soprattutto per la mancanza di personale di ruolo che si è protratta fino all'autunno del 1999 quando hanno preso servizio tre funzionari vincitori di concorso.

   Nel secondo semestre del 2000 hanno preso servizio, come vincitori di concorsi, n. 5 dipendenti (n.1 di area B posizione economica B1 – n.4 di area B posizione economica B2) per cui con il 31 dicembre 2000 l'organico è stato quasi totalmente ricoperto (9 unità su 10 previste in pianta organica).

   La situazione del personale è quindi nettamente migliorata rispetto agli anni precedenti, anche se i nuovi assunti debbono avere i tempi tecnici per un loro sicuro e corretto inserimento lavorativo.

   Con il 30 novembre del 2000 si è dimesso il Direttore, dott. Giuliano Tallone, per occupare un altro posto.
   L'Ente ha stipulato un contratto di collaborazione con la dott.ssa Rosetta Alba Di Stefano, Segretario Generale della Provincia del VCO, fino al 31.12.2001, per svolgere il ruolo di Direttore.

Per la nomina del Direttore a tempo pieno si attende che il Ministro dell'Ambiente, in conformità alla legge 426/98 pubblichi la graduatoria degli idonei a Direttore di Ente Parco.

3. Per quanto riguarda i residui passivi in conto capitale, la loro consistenza nel conto consuntivo 2000 è stata drasticamente ridotta.

   E' opportuno ricordare che questi residui passivi si erano accumulati a seguito della difficoltà precedentemente esposta (mancanza quasi totale di personale) e del numero rilevante d'interventi programmati.
   L'Ente ha dovuto infatti affrontare numerosi interventi di ristrutturazione di edifici Comunali con conseguenti lunghissime pratiche legate ai comodati e usi civici, senza peraltro essere dotato, come già precedentemente detto, di personale adeguato.

   Il numero rilevante degli interventi si è reso necessario per la forma circolare del territorio del Parco, circondato da 13 Comuni con le loro rispettive entrate.

4. Logica conseguenza della rilevante riduzione dei residui risulta un avanzo di amministrazione consistente.

5. Positivo il fatto che l'Ente, dopo aver affrontato e risolto in questi anni difficoltà di tipo eccezionale, dovrebbe con il prossimo anno, finito il periodo dell'emergenza, andare a regime in una logica di normalizzazione.
   Si tratta ormai di procedere all'inserimento rapido dei nuovi dipendenti.
   Bisognerebbe inoltre chiudere in tempi brevi i lavori dei cantieri, molti dei quali sono stati affidati , per necessità, con accordi e convenzioni ai Comuni e alle Comunità Montane del Parco.

Sviluppo socio-economico e turistico-culturale

L'argomento è stato ampiamente trattato nella relazione dello scorso anno nella quale si è fatta la sintesi dell'attività svolta dall'Ente fin dal 1994 (anno dell'insediamento) e della sua politica turistica.
La volontà che ha guidato l'Ente nelle scelte promozionali e turistiche è stata quella di:

a) dare da subito un'immagine riconoscibile e un'identità del Parco mediante un logo significativo (l'uomo albero stilizzato);

b) promuovere il Parco, selvaggio, nel contesto dell'eco-sistema ambientale della Provincia del VCO e del suo turismo consolidato;

c) sostenere nell'ottica di un progetto pilota di ampio respiro, di cui si allega copia, il turismo integrato e di scoperta di cui il Parco risulta essere il motore e l'espressione più significativa, concretizzandolo in pacchetti turistici appetibili;

d) stringere rapporti duraturi con i Comuni e le Comunità Montane del Parco e gli Enti pubblici e privati coinvolti nel settore turistico: Regione Piemonte, Provincia VCO, Distretto dei Laghi, Camera di Commercio, per dare più ampio respiro alla politica turistica dell'Ente.

Interventi strutturali

Nell'anno 2000 molti interventi sono stati ultimati:

1. I sentieri natura di Colloro, di Beura Cardezza, di Vogogna, di Trontano e di Santa Maria Maggiore.
   Viene così completata la "rete dei sentieri natura tematici" che raggiungono il numero di nove e che offrono la possibilità di brevi escursioni di media difficoltà e che sono corredati da bacheche informative e da libretti esplicativi;

2. La sistemazione dei sentieri di accesso al Parco nelle aree delle Comunità Montane Val Grande e Cannobina;

3. Il bivacco dell'Alpe Bondolo in Vigezzo;
   Con Bondolo viene ultimata la prima rete dei bivacchi del Parco costituita da Scaredi, La Colma, Ragozzale e Bocchetta di Campo. In tal modo gli escursionisti sono stati messi in condizione di sicurezza per cui possono trovare un rifugio in caso di emergenza.
   Non va mai dimenticato che la Val Grande è selvaggia, disabitata e pericolosa;

4. Il parcheggio di Colloro,

5. Il Centro Visita di Rovegro, in parte utilizzato come stazione del C.T.A,

6. La Scuola di Educazione Ambientale di Cossogno (una grande struttura su 3 piani con una sala riunioni annessa di 100 posti. Si tratta della ristrutturazione di una ex scuola elementare dismessa con annessa palestra, data in comodato al Parco dal Comune).
   Nel 1° semestre del 2001 verrà terminato anche il suo allestimento, finanziato con fondi Interreg II dell'entità di 400 milioni. Il tema fondamentale della scuola di Educazione Ambientale è l'acqua, così importante in Val Grande;

7. I pannelli e i pieghevoli della "Mostra Ambienti estremi", mostra di valore scientifico, finanziata con fondi Interreg II, dell'entità di 100 milioni;

8. A questi si aggiungono molti interventi ormai in fase di ultimazione (saranno terminati nel primo semestre 2001): la stazione del C.T.A. di Colloro nel Comune di Premosello Chiovenda e il Rifugio di Parpinasca (50 posti letto) nel Comune Trontano ed altri ancora appaltati e in fase di realizzazione, indicati nella relazione del Direttore.
   Per rendersi conto delle difficoltà incontrate nell'esecuzione di molti degli interventi succitati si ricorda che il Parco è coperto di neve o impraticabile per pioggia la maggior parte dei mesi dell'anno. Nel 2000 ha risentito delle gravi alluvioni del periodo autunnale che hanno coinvolto, come noto, il Piemonte, fin dai primi mesi dell'autunno.

Attività promozionale

Nel 2000 l'attività promozionale del Parco si è rivolta in particolare, oltre all'ormai consueta presenza alle fiere d'importanza nazionale, alla valorizzazione della Tradizione e dell'Educazione Ambientale che ha costituito fin dall'inizio una delle attività principali dell'Ente e che era stata, insieme al turismo ed allo sport, il motivo centrale degli incontri al convegno organizzato dall'Ente in occasione della settimana nazionale di Educazione Ambientale nell'ottobre 1999 a Villadossola.

Il gruppo culturale "Le donne del Parco", costituitosi spontaneamente in occasione della dedicazione del Parco alla Madonna di Re, ha rappresentato l'Ente in più occasioni riscuotendo interesse e simpatia.

L'Ente Parco ha fatto in modo che il numerosissimo gruppo di oltre 100 unità partecipasse alla Conferenza Nazionale dell'Educazione Ambientale che si è tenuta a Genova del mese di maggio.
Per l'occasione le donne nei costumi delle tradizione hanno presentato l'antico mestiere della filatura e torcitura delle lana con i vecchi attrezzi e i prodotti tipici locali e i dolci della tradizione.
Analoga presenza è stata assicurata dal gruppo sotto l'egida dell'Ente Parco al Salone del Gusto, al Lingotto di Torino, avvenimento di portata nazionale organizzato da Slow Food.

In questa occasione le donne nei costumi della tradizione hanno presentato presso lo stand del Ministero dell'Ambiente, i prodotti di nicchia del Parco, ottenendo un grande successo di pubblico.
Quest'azione promozionale si è ripetuta in altre occasioni di rilievo locale, provinciale e nazionale ("L'Artigianato" alla Fiera di Milano).

Percorrendo questa strada l'Ente Parco organizzerà nel 2001 la rassegna gastronomica "I sentieri del gusto" coinvolgendo ristoratori, produttori ed anche evidentemente "Le donne del Parco".

Riallacciandosi alla serie di iniziative organizzate dal Parco in occasione della Settimana Nazionale di Educazione Ambientale nell'ottobre 1999 e al Convegno "Turismo Sport ....ed Educazione Ambientale" organizzato sempre dall'Ente nello stesso periodo, è stato promossa nell'anno 2000 una significativa "Festa dei ragazzi del Parco" che si è realizzata il 28 maggio in Valle Vigezzo (a Malesco e Santa Maria Maggiore, Comuni del Parco).
In questa occasione sono stati premiati i vincitori del Concorso di disegno "Sport nel Parco Nazionale della Val Grande" che era stato promosso dal Parco Nazionale e dal CONI Provinciale durante il Convegno sopra citato tenutosi alla fine del 1999.
E' stata pure inaugurata una mostra dal titolo "Il Parco è..... Scuola" costituita dai lavori svolti dalle scuole durante un anno di educazione ambientale sotto la guida degli operatori dell'Ente Parco.
E' stato distribuito un notiziario contenente le notizie più significative sul Parco dal titolo "L'uomo albero".
Sono stati proposti ai ragazzi laboratori didattici, attività ludiche a squadre ispirati agli antichi mestieri e vecchi giochi. La manifestazione è stata di grande interesse e ha visto la presenza delle donne del Parco.

L'attività di informazione svolta dai centri visita, la partecipazione alle escursioni guidate organizzate dall'Ente, la presenza alle fiere da parte dall'Ente sono presentati analiticamente nella relazione del Direttore dalla quale risulta pure il numero delle scuole che hanno partecipato alle attività di Educazione ambientale organizzate dall'Ente Parco.

Sono stati inaugurati con grande partecipazione di autorità ed escursionisti il bivacco della Colma in Comune di Premosello Chiovenda e il bivacco di Scaredi costituito da due grandi baite ristrutturate nel Comune di Malesco.
Hanno collaborato all'inaugurazione le sezioni alpine locali e le inaugurazioni hanno avuto una notevole risonanza.
Pure inaugurato il Centro Visita del Parco a Premosello Chiovenda realizzato in una Villa d'epoca ristrutturata che vede anche ed in particolare nella zona di Colloro la presenza della biblioteca comunale.
Sempre maggiore il coinvolgimento delle comunità locali all'attività svolta dall'Ente Parco.

Piano del Parco e Piano socio – economico

Il Piano del Parco approvato dall'Ente Parco in data 28.06.1999 con Delibera n.40 adottato dalla Regione Piemonte in data 15.11.1999, superato il periodo delle contro deduzioni e del parere di competenza del Parco è in attesa della

definitiva approvazione regionale. La stessa cosa dicasi del Regolamento presentato al Ministero dell'Ambiente e di cui si attende l'approvazione.
Il Piano Socio – Economico che vede il coinvolgimento in prima persona della Comunità del Parco, è attualmente in fase di preparazione in quanto il lavoro presentato dalla società incaricata
Agriconsulting e Ires non è ancora rispondente alle esigenze dell'Ente e deve essere pertanto riveduto in base alle indicazioni fornite dalla Comunità del Parco e dal Consiglio Direttivo.

Ricerca scientifica e attività di protezione e conservazione della natura

Continuano gli studi di carattere scientifico finanziati con un progetto Interreg II dell'entità di 315 milioni per approfondire le conoscenze sugli ambienti di alta quota e dei laghetti alpini.
Il progetto è realizzato dal Parco con la collaborazione, attraverso convenzioni, delle Università di Varese e di Torino e del C.N.R.
Il progetto sarà terminato entro il 31 dicembre 2001.
Prosegue ed è di grande interesse la collaborazione con l'Università di Friburgo che, tramite i suoi ricercatori, sta verificando l'evoluzione dello spopolamento montano sui boschi e sui pascoli della Val Grande nel territorio del Comune di Premosello Chiovenda, nella zona di Colloro.

Attività del C.T.A.

Il coordinatore del C.T.A. dott Stelvio De Stefani è stato sostituito dalla dott.ssa Alessandra Stefani.
Con il nuovo coordinatore si è intensificato il lavoro di collaborazione. Per cui non solo attività di sorveglianza in senso stretto, ma anche attività di monitoraggio, di educazione ambientale e promozionale.
E' stato deciso di aprire la stazione del C.T.A. a Colloro utilizzando una struttura del Parco.
La popolazione locale si è convinta che la presenza del C.T.A. può significare non solo vincoli, ma anche e soprattutto opera preventiva e promozionale utile a tutti.

IL PRESIDENTE
(Prof.ssa Franca Olmi)

Premesse.

La presente relazione viene redatta dal sottoscritto Direttore in base all'esame degli atti relativi all'attività programmatica e a quelli relativi all'attività esecutiva dell'Ente nell'anno 2000, attraverso l'analisi di quanto è stato realizzato in rapporto alle previsioni del bilancio e del programma generale di attività e di altri atti programmatici.

Il bilancio è stato approvato dal Consiglio Direttivo in data 3.12.99 con deliberazione n. 81, previo parere favorevole della Comunità del Parco dalla stessa formulata con deliberazione n. 36 del 2.12.99 e del Collegio dei Revisori dei Conti formulato con verbale n. 25 del 1-2.12.99. Il medesimo è stato approvato dal Ministero dell'Ambiente con nota protocollo SCN/3D/2000/3089 del 22.02.2000.
Il programma delle attività è stato approvato dal Consiglio Direttivo dell'Ente in data 10.04.00 con deliberazione n. 10.

Nel corso del 2000 si è data attuazione ai principi contenuti nel D.Lgs. 29/93 applicando, in particolare, quello relativo alla divisione dei compiti tra organi politici ed organi tecnici.

Infatti, il Presidente e la Giunta hanno articolato le attività programmate dal Consiglio, mentre il Direttore ha gestito la conseguente attività necessaria per l'attuazione degli obiettivi fissati, adottando i relativi atti.
La Giunta, opportunamente informata dal Direttore, ha potuto accertare lo stato di attuazione dei vari interventi previsti in detti atti.

Il mancato raggiungimento di alcuni obiettivi deve certamente essere imputato alle eccessive difficoltà procedurali, alla complessità delle normative in materia di LL.PP. e alla non ancora raggiunta autonomia operativa dei dipendenti di nuova assunzione.
Del resto, il Direttore ha dovuto provvedere alla cancellazione di una considerevole mole di residui per ottemperare alle indicazioni contenute nella relazione redatta dai funzionari del Ministero del Tesoro a seguito della nota verifica effettuata presso l'Ente.
Tale cancellazione ha, inevitabilmente, ridotto la sfera di azione dell'Ente che, così, non ha potuto utilizzare consistenti somme per l'attuazione di interventi programmati in linea di massima nel corso degli esercizi precedenti e non realizzati.

La presente relazione si articola nelle sottoelencate sezioni:

1. Situazione istituzionale.
2. Piano per il parco e Piano pluriennale economico e sociale.
3. Personale.

4. Attività istituzionali di investimento.
4.1 Sentieri didattici.
4.2 Sistemazione rete sentieristica di accesso.
4.3 Rifugi e bivacchi.
4.4 Parcheggi ed aree di sosta attrezzate.
4.5 Sistemazioni ambientali.
4.6 Centri visite.
4.7 Musei.
4.8 Ricerca.
5. Informazione, turismo e attività culturali.
5.1 Educazione ambientale.
6. Quadro sinottico dello stato degli interventi in conto capitale.

1. Situazione istituzionale.

Con deliberazione n. 3 del 19.06.2000, la Comunità del Parco ha eletto quale Presidente il geom. Giuseppe Monti e quale Vicepresidente la sig.ra Carla De Angelis; ciò si è reso necessario in quanto a seguito delle elezioni amministrative del giugno 1999 erano stati rinnovati diversi componenti della Comunità del Parco.

Con deliberazione n. 7 del 07.07.2000, la stessa Comunità del Parco ha designato, quale proprio rappresentante in seno al Consiglio Direttivo, in sostituzione di altro componente decaduto ai sensi dell'art. 2 comma 24 punto a) della legge n. 426/98, il geom. Giovanni Bergamaschi, sindaco di Cursolo Orasso.

2. Piano per il Parco e Piano pluriennale economico e sociale per le attività compatibili.

Nel corso dell'esercizio 2000 e a seguito dell'adozione del Piano del Parco da parte della Regione Piemonte, avvenuta in data 15.11.99 (il Piano è stato pubblicato sul B.U.R. n. 47 del 24.11.99), si è proceduto a recepire le osservazioni presentate e ad esprimere il parere di competenza sulle osservazioni pervenute con deliberazione di Consiglio Direttivo n. 23 del 28.07.2000. Tale deliberazione è stata trasmessa per i seguiti di competenza alla Regione Piemonte che provvederà alla definitiva approvazione ed altresì al Ministero dell'Ambiente.

Il Piano Pluriennale Economico e Sociale per lo sviluppo delle attività compatibili è stato predisposto in bozza e consegnato alla Comunità del Parco già nel Giugno 1999.
In sede di esame dello stesso, la Comunità del Parco d'intesa con il Consiglio Direttivo, ha ritenuto di dover formulare alcuni indirizzi affinché il Piano risulti maggiormente conforme alle finalità che la legge quadro pone in capo a tale importante strumento di programmazione.

Nel corso dell'anno di riferimento, si è provveduto pertanto ad individuare una commissione che ha il compito di elaborare le opportune indicazioni per un'ottimale stesura del PPES.

3. Personale.

Durante l'anno 2000, obiettivo principale dell'attività dell'Ente in materia di personale, in coerenza con quanto deliberato in sede di programmazione annuale delle attività (deliberazione di Consiglio Direttivo n. 10 del 10.04.2000), è stato la definizione delle procedure concorsuali al fine di addivenire alla copertura della dotazione organica.
All'inizio dell'anno 2000 risultavano in servizio:

n. 1 dipendente di Area A, posizione economica A2;
n. 2 dipendenti di Area C, posizione economica C1;
n. 1 dipendente di Area C, posizione economica C3;

per un totale di quattro dipendenti, oltre al Direttore, su dieci previsti dalla dotazione organica.

Nel corso dell'anno l'Ente ha provveduto all'espletamento delle procedure concorsuali ed all'assunzione di cinque nuovi dipendenti, che hanno preso servizio nel secondo semestre del medesimo anno: da ciò si evince come una vera e propria gestione programmata del personale potrà aversi in concreto proprio a partire dal 2001, dal momento che solo da quel periodo il numero dei dipendenti è divenuto significativo al fine della effettiva organizzazione del lavoro degli uffici.

Peraltro in conformità con quanto previsto dal CCNL di comparto per gli Enti Pubblici non Economici, sottoscritto il 16.02.1999, il Parco ha attivato per la prima volta ed in via necessariamente sperimentale la contrattazione decentrata prevista dagli articoli 4 e 5 del suddetto contratto collettivo.

In tale primo contratto integrativo si è raggiunto l'accordo sulle principali materie oggetto di contrattazione. Trattandosi di Ente che, ancora per tutta la prima parte dell'anno 2000, risultava essere largamente sott'organico, il Parco e le Organizzazioni Sindacali hanno unanimemente concordato di non affrontare da subito il tema delle progressioni di carriera del personale ma di rinviare tale discussione, anche con riferimento alla prevista revisione della dotazione organica dell'Ente.

4. Attività istituzionali d'investimento

Nel corso del 2000 è proseguita l'attività dei cantieri per la realizzazione degli interventi in conto capitale previsti dai programmi di

investimento impostati e avviati negli anni passati: primo PTAP, CIPE (delibera 18.12.1996), Obiettivo 5b, interventi vari sui fondi ordinari.
Sono inoltre proseguite le attività connesse con i programmi avviati nel corso del 1999 e finanziati con il secondo PTAP, con fondi ordinari dell'avanzo di amministrazione 1997, con fondi UE INTERREG II – Seconda fase.
Infine si è avviato il programma di solarizzazione dei bivacchi del parco e di un alpeggio sperimentale all'Alpe Scaredi, finanziato con fondi CIPE (delibera 18.12.1996).

Molti degli interventi risultano ormai realizzati o in fase conclusiva; tra gli interventi che non si è potuto chiudere entro l'autunno prevalgono quelli localizzati all'interno del parco e quelli riguardanti la sistemazione dei sentieri, i cui cantieri hanno maggiormente risentito del precoce peggioramento delle condizioni meteorologiche autunnali, che ha interessato il Piemonte già da settembre, con il noto seguito di eventi alluvionali.

Si elencano di seguito, in rassegna, gli interventi conclusi nel 2000 e si traccia una panoramica dello stato di attuazione dei principali programmi d'intervento.

4.1 Sentieri didattici

Fondi delibera CIPE 18.12.1996

- Sentieri natura in Ossola (Premosello, Beura, Vogogna, Trontano): lavori completati.
- Completamento attrezzature turistiche a S.Maria Maggiore e sentiero didattico in Valle del Basso: lavori quasi conclusi.

Fondi primo PTAP

- Area Natura della bassa Val Grande: in conclusione lo studio dei pannelli didattici e del taccuino (testi, progetto grafico, realizzazione); aggiudicato l'appalto per l'allestimento del percorso entro la scadenza del 31.12.2000.

Fondi obiettivo 5b

- Sentiero didattico di Intragna: dando corso agli impegni assunti nel 1999 - si è avviato lo studio dei pannelli e del taccuino (testi, progetto grafico, realizzazione). Il vero e proprio allestimento del percorso, non compreso nel presente finanziamento, non è ancora stato programmato.

Fondi ordinari (avanzo di amministrazione 1997)

- Sentiero per tutti a Caprezzo: percorso attrezzato per la fruizione facilitata a persone disabili, famiglie con bambini, visitatori del Parco non escursionisti; progettazione preliminare in corso.

4.2 Sistemazione rete sentieristica di accesso

Fondi primo PTAP

- Sentieri di accesso al Parco nell'area della C.M. Valgrande: lavori completati.
- Sentieri di accesso al Parco nell'area della C.M. Valle Cannobina: lavori completati.
- Sentieri di accesso al Parco nell'area della C.M. Valle Vigezzo: lavori quasi completati.

Fondi primo PTAP e ordinari (avanzo amministrazione 1997 e 1999)

- Sentieri di accesso al Parco nell'area della C.M. Valle Ossola: progettazione esecutiva in corso
- Sentieri di accesso al Parco nell'area della C.M. Valgrande (II lotto): progettazione esecutiva in corso

4.3 Rifugi e bivacchi

Fondi Cipe 18.12.1996 e fondi ordinari (avanzo di amministrazione 1999)

- Rifugio Alpe Parpinasca: lavori quasi completati.

Fondi primo PTAP

- Bivacco aperto non attrezzato Alpe Bondolo (S.Maria Maggiore): lavori completati.
- Bivacco aperto non attrezzato Alpe Ogliana (Beura Cardezza): lavori quasi completati.
- Bivacco aperto non attrezzato Alpe Pian di Boit (Miazzina): in corso di appalto da parte del Comune di Intragna, con cui è stato sottoscritto un accordo in tal senso.

Fondi secondo PTAP

- Bivacchi/Casa del Parco all'Alpe In La Piana (Trontano): progettazione preliminare conclusa.
- Bivacco/Casa del Parco all'Alpe Alpe Mottac (Trontano): progettazione preliminare in corso.
- Bivacco/Casa del Parco all'Alpe Alpe Vald (S.Maria Maggiore): progettazione preliminare in corso.

Fondi CIPE 18.12.1996

- Solarizzazione bivacchi del Parco e alpeggio a Scaredi (Malesco): fornitura aggiudicata e lavoro consegnato entro i termini del bando di accesso al finanziamento.

4.4 Parcheggi ed aree di sosta attrezzate

Fondi primo PTAP

- Parcheggio a Colloro: lavori conclusi
- Parcheggio ed accesso mulattiera a Trontano: progettazione esecutiva conclusa.

Fondi ordinari (avanzo di amministrazione 1997)

- Parcheggi ed aree di sosta attrezzate a Colloro: progettazione preliminare conclusa.

4.5 Sistemazioni ambientali

Fondi ordinari (avanzo di amministrazione 1997)

- Sistemazione strada Cicogna-Cascè con tecniche di ingegneria naturalistica:
  progettazione definitiva conclusa; autorizzazioni e pareri di legge ottenuti; progettazione esecutiva in corso.

4.6 Centri visite

Fondi primo PTAP

- Centro visite di Intragna (I lotto): lavori conclusi.
- Centro visite di Intragna (II lotto): progettazione preliminare conclusa.
- Centro visite di Rovegro (S.Bernardino Verbano): lavori conclusi.

Fondi primo PTAP e fondi ordinari (avanzo di amministrazione 1999)

- Centro visite di Buttogno (S.Maria Maggiore): lavori quasi conclusi.

Fondi CIPE 18.12.1996

- Centro visite di Premosello Chiovenda: lavori quasi conclusi.

4.7 Musei

Fondi CIPE 18.12.1996

- Scuola di educazione ambientale del Parco a Cossogno (II lotto): lavori di ristrutturazione conclusi.
- Museo del Parco a Malesco (I lotto): lavori quasi conclusi. Il ritardo è dovuto al rinvenimento di affreschi, databili alla fine del XVI secolo, nel salone della ex-pretura; per il loro recupero è stata redatta una variante al progetto esecutivo.

Fondi primo PTAP

- Scuola di educazione ambientale del Parco a Cossogno (I lotto):

lavori di ristrutturazione conclusi.

- Museo del Parco a Malesco (II lotto): appalto aggiudicato, lavori in corso.
- Allestimento sala conferenze Scuola di educazione ambientale del Parco a Cossogno: fornitura aggiudicata entro 31.12.2000.

Fondi Interreg II – II fase

- Scuola di educazione ambientale del Parco a Cossogno:

sono in corso di realizzazione gli allestimenti naturalistici del *Museo dell'Acqua "Acquamondo"* e della *Mostra "Ambienti estremi"*, inizialmente prevista presso il centro visite di Intragna (II lotto) e qui collocata provvisoriamente in attesa della realizzazione dell'intervento.

Fondi ordinari (avanzo di amministrazione 1997)

- Centro multimediale di accoglienza e documentazione a Vogogna:

Ristrutturazione del Castello Visconteo di Vogogna, realizzata con fondi UE, del Comune e dell'Ente Parco, quasi conclusa. Nell'edificio storico ristrutturato questo Ente potrà disporre di una sala al piano terra da adibire a centro di documentazione del Parco, in continuità col più ampio allestimento di un museo multimediale sul territorio e la cultura della Valle Ossola.

4.8 Ricerca

Prosegue il progetto di ricerca e gestione che riguarda gli ambienti cacuminali e le piccole zone umide, individuati di estrema importanza all'interno del territorio del Parco.
Tale progetto è stato presentato e poi finanziato come parte di un **programma Interreg II Italia-Svizzera**, in collaborazione con alcuni partner elvetici.
Esso ha avuto un aspetto informativo, con un secondo sottoprogetto (sempre finanziato con Interreg II), che riguarda la realizzazione di un **Museo dell'Acqua a Cossogno** e una Mostra dedicata agli ambienti estremi.
Prosegue la **collaborazione con l'Università di Friburgo**. Si deve all'attenzione posta ai problemi della ricerca scientifica applicati da parte della Fondazione Bristol del Liechtenstein la presenza a Premosello Chiovenda di un gruppo di ricercatori tedeschi dell'Università di Friburgo per verificare le evoluzioni dello spopolamento montano sui boschi e sui pascoli della Val Grande.
Già da due anni alcuni giovani laureati dell'Università tedesca, coordinati dal Dr. Franz Hoechtl, stanno studiando il territorio del Parco Nazionale della Val Grande nella zona ossolana, con l'obiettivo di individuare non solo l'eccezionale biodiversità della flora della valle ma anche quello di monitorare il territorio della Val Grande abbandonata da oltre trent'anni, e di verificare il valore e il significato della wilderness.

5. Informazione, turismo, attività culturali

È proseguito l'appalto di servizi per la gestione delle attività turistiche del Parco. È stata garantita **l'apertura di quattro Centri Visita** o Punti

Informativi situati in diverse aree del Parco, che complessivamente hanno fatto registrare 4682 visitatori, nonostante la temporanea chiusura, per lavori di ristrutturazione, dei centri visite di Rovegro e Intragna.

Segue una tabella riassuntiva con relativo n. di visitatori.

	n. visitatori 2000	**Giorni apertura**	**Media a giorno**	**n. visitatori 1999**	**Giorni apertura**	**Media a giorno**	**n. visitatori 1998**	**n. visitatori 1997**	**n. visitatori 1996**
C.V. Rovegro	**1174**	**64**	**18,3**	1247	68	18,3	1660	1040	630
C.I. Malesco	**1759**	**57**	**30,8**	1703	56	30,4	1582	1578	1667
C.V. Intragna	**568**	**34**	**16,7**	*	----	----	1006	741	----
C.V. Premosello	**1181**	**44**	**26,8**	*	----	----	1364	1059	----

Sono state svolte nel corso dell'anno **10 escursioni guidate** facendo registrare un buon numero di partecipanti. Sono stati inviati i programmi delle attività a persone che precedentemente avevano partecipato alle escursioni del parco o che ne hanno fatto direttamente richiesta.
Il programma delle escursioni guidate è stato divulgato attraverso la stampa locale e nazionale.

Segue una tabella riassuntiva con relativo n. di partecipanti.

Escursione	N° prenotati	N° partecipanti	Condizioni meteo
Emozioni in una notte di luna	**32**	**26**	**Sereno**
Il Parco fiorito	**22**	**38**	**Sereno**
Scopri la Valle Cannobina	**11**	**1**	**Pioggia**
La Cava Madre del Duomo	**63**	**64**	**Sereno**
Tra rocce e fiori	**22**	**30**	**Sereno**
La Cava Madre del Duomo	**54**	**62**	**Sereno**
La civiltà della fatica	**36**	**49**	**Sereno**
Sulle cime della Val Grande	**67**	**25**	**Pioggia-nuvoloso**
La Cava Madre del Duomo	**53**	**72**	**Nuvoloso**
Emozioni in una notte di luna	**24**	**32**	**sereno**
TOTALE	**384**	399	

Sono state organizzate **conferenze, serate, proiezioni sul Parco** in alcuni Comuni del Parco e, su richiesta, in altre località.

L'Ente ha partecipato a diverse **fiere specializzate a livello locale e nazionale**, tra le quali si ricordano:

- Festa del "Solstizio d'estate" che si è svolta a Cuggiono (MI) il 26 giugno.
- 4^ esposizione internazionale italo-svizzera "Expo 2000" nel mese di luglio a Domodossola. All'inaugurazione sono state presenti delegazioni del gruppo Culturale "Le donne del Parco" che hanno offerto assaggi di prodotti.
- Fiera "Arti artigiane Verbania" a Madonna di Campagna. Nell'occasione parte dello stand è stata dedicata ad alcuni prodotti tipici (miele e piccoli frutti) in collaborazione con produttori locali. Alla serata di inaugurazione sono state presenti delegazioni del gruppo Culturale "Le donne del Parco" che hanno offerto assaggi di prodotti.
- Festa di S. Vito nel mese di agosto a Omegna,
- Fiera agrotecnica MIPAN nel mese di settembre si è svolta a Luino.
- Fiera campionaria a Omegna, ospite dello stand messo a disposizione dalla provincia del VCO alle aree protette nel mese di settembre.
- Anche quest'anno il parco ha partecipato con un gazebo/punto informativo alla Sagra del Fungo di Trontano. L'edizione 2000 è stata particolarmente significativa per l'Ente Parco, in quanto nel suo contesto erano previste l'inaugurazione del rifugio del Parco all'alpe Parpinasca, del bivacco del Parco all'alpe Ragozzale e di una struttura polifunzionale a Trontano.
- Salone di Gusto a Torino nel mese di Ottobre, con la presenza del gruppo "Le donne del Parco" e una rappresentanza del CTA-CFS di Verbania.
- Parco Produce ad Ancona nel mese di Novembre, con la presenza di una rappresentanza del CTA-CFS di Verbania.

Sono stati **prodotti o ristampati numerosi materiali**, tra cui:

- Depliant istituzionale del Parco (ristampa)
- Depliant escursioni guidate
- Notiziario "L'uomo-albero"
- Estratto articolo "Oasis"

3.2 Educazione Ambientale

Per gli anni scolastici 1999-2000 e 2000-2001 l'Ente parco ha proposto alle scuole delle province di Verbania, Novara, Vercelli, Torino, Biella, Alessandria, Milano, Varese, Como, Pavia, Lecco, Lodi una serie percorsi didattici, registrando un elevato numero di adesioni con un netto incremento rispetto agli scorsi anni (per l'a.s. 1999-2000 coinvolgimento di 198 classi e 4043 alunni).

La gestione degli interventi è prevista nell'ambito del contratto con l'ATA coop. Orizzonti Alpini e Valgrande per la gestione del servizio di Educazione Ambientale.

Le attività hanno previsto incontri in classe, escursioni, visite ai centri visite del parco, con il coinvolgimento di realtà locali.
Sono stati prodotti numerosi materiali didattici da utilizzare nel corso delle attività con le scuole.

Per una più facile lettura dello stato di attuazione degli interventi in conto capitale, si allega alla presente un quadro sinottico esplicativo.
Inoltre, al fine di meglio valutare l'incremento dell'attività complessiva dell'Ente, si allegano due grafici di cui uno relativo agli atti adottati dagli Organi e l'altro relativo al numero degli atti iscritti al protocollo.

Il Direttore
Dott.ssa Rosetta Alba Di Stefano

ESTRATTO DEL VERBALE DELLA RIUNIONE DI CONSIGLIO DIRETTIVO n. 4 del 29.05.2001

In data 29.05.2001 alle ore 16.00 presso la "Sala delle armi" di Villa S. Remigio in Verbania Pallanza, si è tenuta, a seguito di convocazione n. 2030 del 21.05.2001, la riunione del Consiglio Direttivo del Parco Nazionale della Val Grande.

Componenti del Consiglio Direttivo:

OLMI FRANCA	PRESIDENTE	presente
COTTINI CLAUDIO	VICEPRESIDENTE	presente
ANDREIS CARLO		assente
BAGNATI TULLIO		presente
BARBINI ALBERTO		assente
BARRERA SECONDINO		presente
BERGAMASCHI GIOVANNI		presente
MAZZUCCHETTI M. ANGELA		presente
MORANDI TIZIANO		assente
ORSI ITALO		presente
ROLANDO ANTONIO		presente
SAINI ROBERTO		presente
ZACCHEO PIERLEONARDO		presente

E' segretario la dott.ssa Rosetta Alba Di Stefano, Direttore dell'Ente, assistita dal dott. Gianluca Iervasi.

Il Presidente, constatata la validità della riunione, dichiara aperta la seduta ed invita i partecipanti a passare all'esame del seguente ordine del giorno.

(o m i s s i s)

E' presente alla seduta e partecipa alla discussione relativa alla deliberazione n. 11 il rag. Maurizio Iulita, responsabile dell'ufficio finanziario dell'Ente Parco.
Durante la discussione relativa alla delibera n. 11, il Presidente si assenta per qualche minuto e la presidenza della riunione è assunta dal Vicepresidente.

(o m i s s i s)

Deliberazione di Consiglio Direttivo n. 11 del 29 maggio 2001

Oggetto : Conto Consuntivo esercizio finanziario 2000 : esame ed approvazione.

IL CONSIGLIO DIRETTIVO

Visto ed esaminato lo schema di conto consuntivo dell'esercizio finanziario 2000, predisposto dagli uffici e composto dal rendiconto finanziario, dalla situazione patrimoniale e dal conto economico;

Vista la relazione illustrativa del Presidente, accompagnata dalla relazione direttoriale sulle attività effettuate ed i risultati raggiunti nel corso dell'anno 2000;

Visti, altresì, i seguenti atti:

- relazione illustrativa del Presidente, accompagnata dalla relazione direttoriale sulle attività effettuate ed i risultati raggiunti nel corso dell'anno 2000;
- nota integrativa al conto economico ed alla situazione patrimoniale;
- prospetti della consistenza e delle variazioni patrimoniali;
- situazione amministrativa e finanziaria;
- elenco dei residui attivi e passivi;
- verbale n. 35 del 16.5.2001 del Collegio dei Revisori dei Conti, che esprime parere favorevole all'approvazione del Conto Consuntivo suddetto;
- elaborato del costo annuo delle spese di personale.

Vista la legge 70/75 ed in particolare l'art. 30;

Visto il D.P.R. n. 696/79 ed in particolare gli artt. 32, 33, 34, 35 e 36;

Visto l'art. 12 dello Statuto dell'Ente;

Vista la legge 394/91 ed in particolare l'art. 10;

Visto il D.P.R. 9.11.1998 n. 439 ed in particolare l'art. 2;

Dato atto che la Comunità del Parco, con deliberazione n. 3 del 29.5.2001 ha espresso il proprio parere favorevole in ordine all'oggetto;

Udite le relazioni del Presidente e del Direttore;

Dopo ampia ed esauriente discussione;

Acquisito il parere del Direttore;

Con voti unanimi espressi in forma palese dai presenti

DELIBERA

o, composto dal rendiconto
i sono allegati i seguenti
2
a
l direttoriale sulle attività

r
esprime parere favorevole

gato alla presente per farne

	9.824.576.394
	3.047.166.998
pagamenti	3.943.366.318
	8.928.377.074
	2.508.091.351
pass	6.026.068.367
	5.410.400.058

r
i competenza, al Ministero
azione Economica;

essità ex art. 2 del D.P.R.
ui sopra entro dieci giorni
ime resa dagli aventi diritto

RESIDENTE
a ranca Olmi)

Rosetta

Raccomandata a/r

Spett.le
CORTE DEI CONTI
Sezione Controllo Enti
Via Baiamonti, 25
00195 ROMA

Prot. n. 2273
Verbania, lì 4 GIU. 2001

OGGETTO: Conto consuntivo esercizio finanziario 2000. Trasmissione documentazione.

In allegato alla presente si inviano n. 3 copie conformi all'originale della deliberazione del Consiglio Direttivo n. 11 in data 29.5.2001 e relativi allegati, con la quale è stato approvato il conto consuntivo per l'esercizio finanziario 2000.

Distinti saluti.

IL DIRETTORE
(Dott.ssa Rosetta Alba Di Stefano)

ENTE GRANDE VAL NAZIONALE PARCO

SEZIONE CONTROLLO ENTI
7 GIU. 2001
PROT. N. 3020
287

RELAZIONE DEL COLLEGIO DEI REVISORI

PAGINA BIANCA

VERBALE N.35 DEL COLLEGIO DEI REVISORI DELL'ENTE

Il giorno **16**, dalle ore 9.15 alle ore 18.15, e il giorno **17 del mese di maggio 2001**, dalle ore 9.15 alle ore 18.15, si è riunito presso la sede operativa sita nella Villa San Remigio di Verbania, appositamente convocato, il Collegio dei revisori dei conti dell'Ente Parco Nazionale della Val Grande - con sede legale in Cicogna frazione di Cossogno(provincia del Verbano Cusio Ossola) nelle persone di:

1)SATALINO rag. Francesco,	Presidente;	presente
2)CAMISOLA rag. Enrico,	componente;	presente
3)MARCONI Dr. Luigi,	componente;	presente.

Il Presidente dichiara valide le sedute che hanno all'ordine del giorno ***l'esame del conto consuntivo relativo all'esercizio finanziario 2000***, di cui si è redatto il presente verbale, numerato da pag. 1 a pag. 15, così articolato:

1 - premessa;
2 - struttura e organico;
3 - attività ed iniziative;
4 - rilevamenti e riscontri gestionali:
  A) Rendiconto finanziario,
  B) Situazione amministrativa,
  C) Conto economico,
  D) Situazione patrimoniale;
5 - adempimenti e controlli contabili;
6 - attività di riscontro e parere del Collegio dei Revisori.

1) PREMESSA

L'Ente Parco Nazionale della Val Grande ha presentato in data odierna il conto consuntivo 2000. Formulato secondo la normativa prevista dal DPR 18.12.1979, n. 696, inerente il regolamento di contabilità degli enti pubblici di cui alla legge 20.03.1975, n.70, e secondo la circolare del Ministero dell'Ambiente n. 20 prot.n.°SCN/3D/98/4074 del 25.03.1998; esso si compone della seguente documentazione:

A) Rendiconto finanziario
B) Situazione amministrativa e finanziaria
C) Conto economico
D) Situazione patrimoniale
E) Nota integrativa (Relazione su Conto Economico e Situazione patrimoniale)
F) Relazione illustrativa del Presidente.

Esso sussiste sul bilancio di previsione 2000 (deliberato dal Consiglio Direttivo con provvedimento n° 81 del 03.12.1999 previo parere favorevole del Collegio dei Revisori espresso con verbale n. 25 del 1.12.1999, regolarmente approvato con nota n. 215243 del 21.01.2000 dalla Ragioneria Generale dello Stato - Ispettorato Generale di Finanza - div. IV e con nota n. SCN/3D/2000/3089 del 22.02.2000 dal Ministero dell'Ambiente - Servizio Conservazione Natura) e su successivi adeguamenti e variazioni appositamente deliberate dal Consiglio direttivo e approvate da questo Collegio e dai Ministeri vigilanti.

Nella circostanza, il Collegio rammenta i termini e le modalità di approvazione introdotte dall'art. 2 del regolamento emanato con il D.P.R. 9.11.1998, n. 439:
La delibera di approvazione del conto consuntivo degli enti pubblici non economici va trasmessa entro dieci giorni dalla data della delibera stessa, al Ministero vigilante (Ministero dell'Ambiente) e al Ministero del Tesoro, del Bilancio e della Programmazione Economica.
La suddetta delibera diventa esecutiva se, entro il termine di sessanta giorni dalla data di ricezione, il Ministero vigilante, anche su segnalazione del Ministero del Tesoro, del Bilancio e della Programmazione Economica, non ne ricusi l'approvazione per vizi di legittimità, ovvero non ne disponga il riesame per ragioni attinenti al merito.

2) STRUTTURA E ORGANICO

Il 2000 è soltanto **il sesto anno di funzionamento** dell'ente Parco, essendo stato istituito con D.P.R. 23.11.1993 (G.U. 41 del 19.2.1994).

Il territorio è stato definitivamente approvato con D.P.R. 24 giugno 1998 (G.U. 268 del 16.11.1998) mediante l'ulteriore ampliamento con parte dei territori sotto i comuni di Aurano, Vogogna e Premosello Chiovenda; per cui esso attualmente comprende un'area boschiva e rocciosa "wilderness" di circa 15.000 ettari interessante quattro comunità montane (Valgrande, Valle Ossola, Valle Vigezzo, Valle Cannobina) e tredici comuni della neo-istituita provincia del Verbano Cusio Ossola (Cossogno, S.Bernardino Verbano, Premosello Chiovenda, Trontano, Malesco, Aurano, Vogogna, Beura Cardezza, Santa Maria Maggiore, Cursolo Orasso, Intragna, Caprezzo, Miazzina).

La pianta organica dell'Ente Parco è stata approvata con deliberazione C.D. n. 46 del 7 novembre 1994, modificata in seguito ad osservazioni dei competenti ministeri con deliberazione C.D. n. 43 del 24 marzo 1995; è stata quindi approvata con D.M. Ambiente n. 421 del 21 settembre 1995, registrato alla Corte dei Conti in data 10 novembre 1995, trasmesso all'Ente Parco con nota prot. SCN/IIIDiv/96/945 del 23 gennaio 1996, pervenuta all'Ente Parco e acquisita al protocollo al n. 114 in data 31 gennaio 1996.

Essa prevede n. 10 unità, più il Direttore, attualmente così suddivisa:

Area C =	posizione economica C3	n. 1 posto
	posizione economica C1	n. 3 posti
Area B =	posizione economica B2	n. 4 posti
	posizione economica B1	n. 1 posto
Area A =	posizione economica A2	n. 1 posto.

Alla data odierna l'aggiornamento della vigenza organica dell'Ente presenta la seguente situazione:

- Nell'anno 2000 si sono concluse le procedure concorsuali relative alla copertura di n. 4 posti ex VI q.f. e di n. 1 posto ex V q.f., che hanno portato all'assunzione dei rispettivi vincitori di concorso.
- E' ancora in corso l'iter amministrativo per il completamento delle procedure del concorso a 1 posto di collaboratore tecnico della VII qualifica funzionale = Pubblicato il bando di concorso sulla G.U. n. 22 del 17.3.2000, scaduto il termine di

presentazione delle istanze in data 17 aprile 2000, era stata sospesa la nomina della Commissione esaminatrice da parte della Giunta Esecutiva, in attesa dell'esito del quesito presentato dal Ministero dell'Ambiente al Consiglio Nazionale del Ministero dell'Università e della Ricerca Scientifica con prot. SCN/3D/2000/10095 del 15 giugno 2000 in ordine alla equipollenza di titolo di laurea. Pervenuta la risposta (nota del Ministero dell'Ambiente in data 25 settembre 2000 prot n° SCN 3D/2000/15078) con il parere favorevole del Consiglio Universitario. Nazionale all'equipollenza rappresentata, l'argomento risulta proposto all'esame della Giunta Esecutiva nella seduta odierna.

Poiché le prime assunzioni di personale sono avvenute nel corso del secondo semestre 2000, al fine di garantire le funzioni più indispensabili e gli adempimenti improcrastinabili, l'Ente Parco, si è avvalso di personale per *lavori socialmente utili* su appositi progetti onde supportare l'attività condotta dai pochi dipendenti precedentemente in servizio e dal Direttore, oltre a dover necessariamente ricorrere a una specifica consulenza.

3) ATTIVITA' ED INIZIATIVE

Nel corso dell'anno 2000 l'Ente ha realizzato una serie di attività e di servizi esterni, in prosieguo anche di attività già avviate nell'anno precedente, in particolare:

- Completamento della rete dei sentieri natura tematici e sistemazione di alcuni sentieri di accesso;
- Completamento della rete dei bivacchi per la sicurezza degli escursionisti;
- Istituzione di un'area di parcheggio;
- Struttura per la scuola di educazione ambientale;
- Festa dei ragazzi del Parco;
- Partecipazione a mostre, fiere e rassegne per la valorizzazione delle tradizioni, degli ambienti e dei prodotti locali.

4) RILEVAMENTI E RISCONTRI GESTIONALI

A) Rendiconto finanziario

Il rendiconto finanziario riporta correttamente iscritti i residui iniziali degli esercizi pregressi, le previsioni iniziali, le successive variazioni e le previsioni definitive; espone sia la gestione di competenza, sia la gestione dei residui, sia la gestione di cassa, rispettivamente in due sezioni (entrate e spese).

Esso pareggia nell'entrata e nella spesa nelle previsioni definitive di L. **6.167.136.247.=**, a fronte delle quali mostra i seguenti risultati globali da cui si determina il consequenziale risultato in **termini di cassa** (punto 4) e in **termini di competenza** (punto 7) inerenti l'esercizio finanziario 2000:

1) Consistenza della cassa all'inizio dell'esercizio		L. **9.824.576.394.=**
2) Riscossioni:		
a) competenza	L. **2.300.456.736.=**	
b) residui	L. **746.710.262.=**	
		L. **3.047.166.998.=**
3) Pagamenti:		
a) competenza	L. **1.264.949.876.=**	
b) residui	L. **2.678.416.442.=**	
		L. **3.943.366.318.=**
4) **Avanzo di cassa al 31.12.2000**		L. ***8.928.377.074.=***
5) Residui attivi con provenienza:		
esercizio 2000	L. **60.089.813.=**	
esercizi precedenti	L. **2.448.001.538.=**	
		L. **2.508.091.351.=**
6) Residui passivi:		
esercizio 2000	L. **841.903.795.=**	
esercizi precedenti	L. **5.184.164.572.=**	
		L. **6.026.068.367.=**
7) **Avanzo di amministrazione definitivo al 31.12.2000**		L. ***5.410.400.058.=***

Il **totale definitivo delle previsioni di cassa** nell'esercizio 2000 si è venuto a determinare mediante i seguenti elementi costitutivi:

nell'entrata

Previsioni di cassa derivanti dalla competenza 2000	L. **2.503.781.255.=**
Previsione di cassa derivanti dai residui degli anni pregressi accertati in sede di consuntivo 1999	L. **3.195.789.301.=**
Variazioni nel corso dell'esercizio 2000 alle previsioni iniziali	L. **23.910.400.=**
Avanzo di cassa accertato al 31.12.1999	L. **9.824.576.394.=**
somma	L. ***15.548.057.350.=***

che trova perfetta concordanza nel totale delle previsioni definitive di cassa riportate nel conto consuntivo;

nell'uscita

Previsioni di cassa derivanti dalla competenza 2000	L. **2.503.781.255.=**
Previsione di cassa derivanti dai residui degli anni pregressi accertati in sede di consuntivo 1999	L. **9.380.921.103.=**
Variazioni nel corso dell'esercizio 2000 alle previsioni iniziali	L. **3.663.354.992.=**
somma	L. ***15.548.057.350.=***

che trova perfetta concordanza nel totale delle previsioni definitive di cassa riportate nel conto consuntivo.

Il risultato finale di cassa, determinato nell'Avanzo di cassa al 31.12.2000 di L. **8.928.377.074.=**, viene riscontrato mediante la seguente concordanza:

a) Previsioni definitive delle spese	L. **15.548.057.350.=**	
meno totale pagamenti	L. **3.943.366.318.=**	
Risultato differenziale positivo delle spese .		L. **11.604.691.032.=**
b) Previsione definitive delle entrate	L. **5.723.480.956.=**	
meno totale riscossioni	L. **3.047.166.998.=**	
Risultato differenziale negativo delle entrate		L. **2.676.313.958.=**
Avanzo di cassa 2000 (a-b)		L. ***8.928.377.074.=***

per cui si evidenzia il seguente raccordo con il Tesoriere dell'Ente Banca Popolare di Intra e con la Tesoreria Unica presso la Banca d'Italia - filiale di Novara:

a) fondi di cassa al 31.12.2000 presso le scritture dell'Ente	L. **8.928.377.074.=**
b) fondo di cassa al 31.12.2000 presso la Banca Popolare di Intra Tesoriere dell'Ente (estratto conto al 31.12.2000)	L. **8.928.377.074.=**
c) fondo cassa presso la Tesoreria Unica Banca d'Italia (mod.56-T del mese di dicembre 2000 e del mese di gennaio 2001 - valuta 04.01.2001)	L. **8.928.377.074.=**
Differenze	L. 0.=

Esso viene riscontrato anche nella seguente movimentazione annua:

d) reversali emesse dal n. 1 al n. 446	L. **3.047.166.998.=**
e) mandati emessi dal n. 1 al n. 938	L. **3.943.366.318.=**

che si raccorda con il totale delle riscossioni e dei pagamenti registrati nel rendiconto finanziario alla gestione di cassa, nonché alla somma della gestione dei residui con la gestione di competenza.

In ordine al **risultato di competenza**, determinato nell'Avanzo di amministrazione definitivo al 31.12.2000 di L. ***5.410.400.058.***=, si osserva la concordanza mediante il seguente riscontro:

a) residui iniziali
passivi L. **9.380.921.103.**=
meno totali
impegni L. **7.862.581.014.**=
==========
risultato differenziale positivo dei residui (sopravvenienze attive) concordante con il totale dei debiti insussistenti già radiati con delibera n. 4 del 14.03. 2001 (verbale dei revisori n° 34 del 13 e 14 marzo 2001) L. **1.518.340.089.**=

b) previsioni definitive di competenza
nella spesa L. **6.167.136.247.**=
meno totale
impegni L. **2.106.853.671.**=
==========
risultato differenziale positivo nella spesa (minori uscite) L.**4.060.282.576.**=

c) residui iniziali
attivi L. **3.195.789.301.**=
meno totali
accertati L. **3.194.711.800.**=
==========
risultato differenziale negativo dei residui (sopravvenienze passive) concordante con il totale dei crediti insussistenti già radiati con delibera n. 4 del 14.03.2001 (verbale dei revisori n° 34 del 13 e 14 marzo 2001) L. **1.077.501.**=

d) previsioni definitive di competenza
nelle entrate L. **2.527.691.655.**=
meno totale
accertamenti L. **2.360.546.549.**=
==========
risultato differenziale negativo dell'entrata (minori entrate) L. **167.145.106.**=

Avanzo di amministrazione 2000 (a+b)-(c+d) L. ***5.410.400.058.***=

==========

In ordine alle **variazioni alle previsioni iniziali** apportate nel corso dell'esercizio 2000 si è constatato il loro inserimento nel rendiconto relativo alla gestione di competenza con la seguente concordanza:

a) ENTRATE		
variazioni in più	L.	**3.708.854.647.=**
variazioni in meno	L.	**45.499.655.=**
risultato differenziale	L.	**3.663.354.992.=**
b) SPESE		
variazioni in più	L.	**3.709.354.992.=**
variazioni in meno	L.	**46.000.000.=**
risultato differenziale	L.	**3.663.354.992.=**

Le variazioni risultano essere quelle deliberate dal Consiglio direttivo nel corso dell'anno 2000, munite del parere favorevole del Collegio dei Revisori dei Conti (verbali n° 29 del 1° giugno 2000 e n° 31 del 27 settembre 2000) ed approvate dai Ministeri vigilanti.

Sui **residui attivi originati dalle gestioni precedenti** (1996\1999) si evidenziano principalmente le seguenti somme rimaste da riscuotere in conto capitale:

- £ 2.016.837.242 per attesi trasferimenti finanziari dal Ministero dell'Ambiente quali contributi 1° acconto CIPE;
- £ 26.068.635 per attesi trasferimenti finanziari dalla Comunità Europea quale contributo straordinario per il Piano del Parco;
- £ 157.500.000 per attesi trasferimenti finanziari dalla Regione Piemonte quali contributi comunitari interregionali per studi scientifici;
- £ 200.000.000 per attesi trasferimenti finanziari dalla Regione Piemonte quali contributi comunitari per allestimento Centro visita e mostra ambienti estremi;
- £ 38.015.724 per attesi trasferimenti finanziari dalla Regione Piemonte quali contributi comunitari per progetti di allestimento sentieri-natura.

Sui **residui passivi originati dalle gestioni precedenti** (1994\1999) si evidenziano principalmente le seguenti somme iscritte in conto capitale:

- £ 100.000.000 per interventi di completamento strutture del Parco (tetti in piode);
- £ 279.569.636 per interventi di ricostruzione, ripristino e trasformazione di immobili (impegno su delibera 65/1994);
- £ 205.800.000 per interventi su immobile nel territorio del Comune di Malesco per Museo;

- £ 374.756.726 per interventi di ricostruzione, ripristino e trasformazione di immobili (impegno su delibera 246/1995);
- £ 121.563.303 per interventi su immobile nel territorio del Comune di S. Maria Maggiore;
- £ 137.522.750 per interventi su immobile a Cossogno;
- £ 47.514.103 per la realizzazione della segnaletica nell'ambito del piano del Parco(impegno su delibera 65/1994);
- £ 89.522.000 per il piano del Parco (impegno su delibera 246/1995);
- £ 36.000.000 per completamento piano pluriennale sociale;
- £ 2.103.292.000 per interventi strutturali (impegno su delibera 121/1998);
- £ 325.440.011 per attrezzaggio e parcheggio (impegno su delibera 65/1994);
- £ 150.000.000 per interventi su alpeggi (impegno su delibera 246/1995);
- £ 704.683.718 per interventi delibera CIPE (impegni da diverse delibere dell'anno 1998);
- £ 100.000.000 per contributi tetti in piode (impegno su delibera 290/1999).

Sui succitati diversi residui attivi e passivi relativi agli anni pregressi, il Collegio invita i responsabili del Parco ad un ulteriore approfondimento al fine di accertare la validità della loro sussistenza, ancorché l'Ente Parco abbia già provveduto con delibera del Consiglio Direttivo n. 4 del 17 marzo 2001 ad una radiazione di residui attivi per £. 1.077.501 e residui passivi per £. 1.518.340.089.

I residui attivi originati dalla gestione di competenza 2000 riguardano:

- £ 52.489.320 per attesi trasferimenti finanziari dal Ministero dell'Ambiente quali contributi per pannelli solari per fornitura di energia pulita ai bivacchi.

I più significativi **residui passivi originati dalla gestione di competenza 2000** riguardano:

- £ 383.519.599 per interventi strutturali di completamento dei programmi avviati (impegni assunti con diverse delibere);
- £ 217.444.600 per completamento realizzazione interventi 1° P.T.A.P. (impegni assunti con diverse delibere).

B) Situazione amministrativa.

Le risultanze finali, esposte nella **situazione amministrativa** mediante il quadro riassuntivo della gestione finanziaria e il quadro riassuntivo della gestione di cassa, concordano con quelle riportate sulle scritture dell'Ente che a loro volta concordano con le risultanze finali rendicontate dalla Banca Popolare di Intra - Tesoriere dell'Ente - e riscontrate dalla Banca d'Italia di Novara - Servizio di Tesoreria Unica, giusta quanto relazionato da questo Collegio nei dettagli della presente relazione al punto A).

C) Conto economico.

Preliminarmente il Collegio segnala la deliberazione del Consiglio Direttivo n. 39 del 13.10.2000 avente ad oggetto "Rettifica situazione patrimoniale e conto economico 1999". Nel bilancio chiuso al 13.12.2000 i dati di raffronto all'esercizio precedente sono quelli determinati con la deliberazione suddetta.

Il conto economico presenta correttamente impostate le risultanze nella parte prima riguardante le entrate e le spese dei finanziamenti correnti al 31.12.2000, nonché riporta nella parte seconda i componenti che non hanno dato luogo a movimenti finanziari nelle voci scaturenti da fatti e da atti amministrativi interessanti le fattispecie dell'Ente Parco Nazionale Val Grande.

L'analisi del conto economico, pertanto, nell'ambito della parte seconda registra correttamente:

- Nei trasferimenti in natura al punto C) il valore di £. 68.933.548 relativo ad automezzi pervenuti direttamente dal Ministero Ambiente;
- Nelle "variazioni patrimoniali straordinarie" al punto D), le insussistenze passive causate dalla radiazione dei pregressi residui passivi di parte corrente per £. 72.040.302;
- Nella sezione accostata:
- al punto B) "proventi e movimenti interni" è rilevata la variazione delle rimanenze pari a L. 15.344.256 che trova l'esatta corrispondenza nella variazione tra le esistenze iniziali e le rimanenze finali indicate nello stato patrimoniale;
- al punto C) "trasferimenti passivi in natura" è rilevato l'importo di L. 11.101.680 costituito dal valore degli omaggi di magliette, videocassette, poster ecc. distribuite a fini istituzionali;
- al punto D) "ammortamenti e deperimenti" registra la quota a carico dell'esercizio 2000 su progetti in corso per £. 2.158.000 e su studi e ricerche per £. 38.000.000; su immobili per £. 103.931.695; su impianti, attrezzature e macchinari per £. 96.823.208; su automezzi, mobili e macchine per £. 79.960.676; al punto G) la quota a carico

dell'esercizio 2000 per £. 18.593.187 relativo all'adeguamento del fondo indennità e anzianità personale.

- Al punto H) sono rilevate insussistenze dell'attivo per £. 1.077.501 correlate alla radiazioni di residui attivi di parte corrente.

Il risultato finale differenziale è quello **dell'avanzo economico di £. 565.230.324** correttamente e parimenti riscontrato nel risultato differenziale evidenziato nella situazione patrimoniale al 31.12.2000.

D) Situazione patrimoniale

La situazione patrimoniale chiude con una consistenza totale al 31.12.2000 di £ **22.266.735.211** e riporta correttamente il confronto tra le consistenze al 1° gennaio e quelle al 31 dicembre 2000; essa concorda nel risultato differenziale definitivo finale con quello rilevato nel conto economico.

Si è riscontrata nelle attività la esatta corrispondenza:

- delle disponibilità liquide del fondo di cassa al 31.12.2000, il totale di L. 8.928.377.074 concorda con la dichiarazione rilasciata dal Tesoriere;
- dei residui attivi inerenti crediti verso lo Stato ed altri Enti con l'elenco dei residui attivi risultanti al 31.12.2000 pari a L. 2.508.091.351;
- delle rimanenze di prodotti finiti pari a L. 33.708.992 con la consistenza di magazzino rilevata al 31.12.2000 ed esposta in dettaglio nel prospetto allegato alla nota integrativa;
- delle immobilizzazioni tecniche pari a L. 394.250.566, l'incremento realizzato nell'esercizio, pari a L. 91.357.048, è dettagliato nel corrispondente allegato, in particolare viene verificato l'incremento di L. 68.933.548 relativo alla cat. 4 - beni mobili iscritti nei pubblici registri; si tratta di n. 2 FIAT PANDA 4x4 ed n. 1 LAND ROVER che corrispondono al n. 261-262-263 del registro dell'inventario dei beni mobili;
- delle immobilizzazioni immateriali, il totale iscritto è pari a L. 290.165.780, ammortizzato con aliquota del 25%;
- degli immobili, pari a L. 95.000.000, l'importo non ha subito variazioni rispetto allo scorso esercizio e risulta correttamente ammortizzato applicando l'aliquota del 3%;
- degli altri costi pluriennali, pari a L. 10.017.141.448, il Collegio rileva che, come negli esercizi precedenti, sono state contabilizzate in questa voce i residui passivi in conto capitale formatisi nell'esercizio (L. 600.964.199) e residui passivi in conto capitale provenienti dagli esercizi precedenti, pari a L. 5.184.164.572. Tali importi costituiscono immobilizzazioni in corso che non dovrebbero influenzare il valore complessivo del patrimonio e, costituendo impegni, risultare contabilizzati anche nei conti d'ordine.

Con riferimento alle passività, si è riscontrata la seguente situazione:

- il totale dei residui passivi, pari a L. 6.026.068.367, corrisponde all'elenco dei residui allegato al conto consuntivo;
- il fondo T.F.R. ammonta al 31.12.2000 a L. 52.521.404, l'accantonamento dell'esercizio, comprensivo della rivalutazione, risulta pari a L. 18.593.187 come indicato alla voce G) parte II del conto economico;
- i fondi di ammortamento si incrementano nell'esercizio per un importo di L. 320.873.579, incremento che trova corrispondenza con il totale degli ammortamenti imputati a conto economico.

5) ADEMPIMENTI E CONTROLLI CONTABILI

L'impianto contabile è operativo attraverso i registri del libro giornale e dei partitari dell'entrata e dell'uscita, i quali risultano concordanti tra loro nei dati esposti, nonché sommati e regolarmente totalizzati nelle risultanze.

In ordine alla documentazione allegata al Conto consuntivo, sono stati effettuati controlli sul seguente campione scelto per sorteggio:

reversali n. 31, n. 158, n. 435 e n. 440;
mandati n. 195, n. 324, n. 598 e n. 881.

La reversale n. 31 è stata emessa il 18.02.00 in c/competenza 2000 per un importo di L. 423.242.730 per la riscossione della prima rata del contributo ordinario 2000 erogato dal Ministero dell'Ambiente. Essa risulta accreditata con valuta in data 14.02.2000 con apposito timbro e firma del Tesoriere Banca Popolare di Intra - Sede di Intra -(la valuta è precedente all'emissione del documento in quanto incassata direttamente dalla Banca e successivamente regolarizzata). Essa è formalmente perfetta e contiene le firme del Presidente e del Direttore.

La reversale n. 158 è stata emessa il 23.06.00 in c/residui 1999 per un importo di L. 157.500.000 per l'incasso del contributo erogato dalla Regione Piemonte per la realizzazione del progetto Interreg II Italia-Confederazione Elvetica. Essa risulta accreditata con valuta in data 19.06.00 al Tesoriere Banca Popolare di Intra - Sede di Intra; è inoltre formalmente perfetta e contiene le firme del Direttore e del Capo Ufficio del Servizio Finanziario.

La reversale n. 248 è stata emessa in data 7.08.00 in c/ competenza per un importo di L. 1.170.000 per la riscossione delle fatture n. 12 del 17.05.00 e n. 22 del 5.07.00 emesse dall'Ente Parco nei confronti della Direzione Didattica II° Circolo di Domodossola (VB) per attività didattiche finalizzate all'educazione ambientale. Essa risulta accreditata con valuta in

data 27.07.00 al Tesoriere Banca Popolare di Intra - Sede di Intra; è inoltre formalmente perfetta e contiene le firme del Direttore e del Capo Ufficio del Servizio Finanziario.

La reversale n. 435 è stata emessa il 19.12.00 in c/competenza per un importo di L. 68.000 a fronte della vendita di pubblicazioni dell'Ente (Ricevuta fiscale n. 313/F del 15.12.00). Essa risulta contabilizzata in pari data dal Tesoriere Banca Popolare di Intra - Sede di Intra -. Essa è formalmente perfetta e contiene le firme del Direttore e del Capo Ufficio del Servizio Finanziario.

Il mandato n. 195 è stato emesso il 24.03.00 in c/residui 1999 per l'importo di L. 2.862.000 a favore della ditta Borgazzi Vittorio mediante versamento sul c/c bancario n. 1069/0 Banca Popolare di Intra, per il pagamento della fattura n. 38 del 13.03.00 a fronte di lavori di riparazione del tetto del fabbricato sito in Cicogna (ordine n. 264 del 10.12.99). Ad esso - che risulta formalmente corretto con le firme del Direttore e del Capo Ufficio del Servizio Finanziario, nonché del Tesoriere - è allegata la certificazione tecnica della regolare esecuzione.

Il mandato n. 324 è stato emesso il 1°.06.00 in c/competenza per l'importo di L. 4.521.600 a favore della ditta Porto Antico di Genova S.p.A. mediante versamento sul c/c bancario n. 8773 della Banca Nazionale del Lavoro per il pagamento della fattura n. 195 del 18.03.00 relativa al noleggio dello spazio espositivo nell'ambito della Conferenza Nazionale dell'Educazione Ambientale svoltasi a Genova dal 5 all' 8 aprile 2000. Esso risulta formalmente corretto con le firme del Direttore e del Capo Ufficio del Servizio Finanziario, nonché del Tesoriere.

Il mandato n. 598 è stato emesso il 19.09.00 in c/competenza per l'importo di L. 1.108.000 a favore della Telecom Italia S.P.A. mediante versamento al c/c postale n. 30/9134 per il pagamento delle fatture n. 1A08849545, n. 1A08875372 e n. 1A08847705 del 7.08.00 relative alle utenze telefoniche 0324/905484, 0323/504297 e 0323/468127 del V° bimestre 2000 per conto del Corpo Forestale dello Stato: su di esse risultano apposte tutte le dichiarazioni di rito firmate dal Coordinatore Territoriale. Il mandato risulta formalmente corretto con le firme del Direttore e del Capo Ufficio del Servizio Finanziario, nonché del Tesoriere.

Il mandato n. 881 è stato emesso il 18.12.00 in c/competenza per l'importo di L. 7.176.00 a favore della Società Cooperativa Valgrande a.r.l. mediante versamento sul c/c bancario n. 14551/0 Banca Popolare di Intra per il pagamento della fattura n. 49 del 3.11.00 relativa alla posa di tabelle perimetriche di segnalazione dei confini del parco. Ad esso - che risulta formalmente corretto con le firme del Direttore e del Capo Ufficio del Servizio Finanziario, nonché del Tesoriere - è allegata la certificazione tecnica della regolare esecuzione.

6) ATTIVITA' DI RISCONTRO E PARERE DEL COLLEGIO DEI REVISORI

Premesso che, oltre ai controlli di cui al presente verbale, questo collegio ha esercitato la propria attività di riscontro nel corso dell'anno 2000 con i verbali dal n. 27 al n. 33, si esprime parere favorevole all'approvazione del Conto consuntivo 2000 reso dal Parco nazionale Val Grande - Verbania, così come sottoposto al parere dei revisori.

Letto, approvato e sottoscritto.

I REVISORI:

PAGINA BIANCA

BILANCIO CONSUNTIVO

CONTO CONSUNTIVO - E N T R A T E

FONDO CASSA INIZIALE	9.824.576.394					GESTIONE
AVANZO DI AMMINISTRAZIONE	3.639.444.592			Previsioni		
CAPITOLO				Variazioni		
Codice	Descrizione	Iniziali	In aumento	In diminuzione	Definitive	
	Tit. 1 ENTRATE CONTRIBUTIVE					
	Cat. 01 ALIQUOTE CONTRIBUTIVE A CARICO DEI DATORI DI LAVORO E/O DEGLI ISCRITTI					
101	Cap. 001010 ALIQUOTE CONTRIBUTIVE A CARICO DEI DATORI DI LAVORO E/O DEGLI ISCRITTI	0	0	0	0	
	TOTALE CATEGORIA	0	0	0	0	
	Cat. 02 QUOTE DI PARTECIPAZIONE DEGLI ISCRITTI ALL'ONERE DI SPECIFICHE GESTIONI					
102	Cap. 002010 Quote di partecipazione degli iscritti all'onere di specifiche gestioni	0	0	0	0	
	TOTALE CATEGORIA	0	0	0	0	
	TOTALE TITOLO	0	0	0	0	
	Tit. 2 ENTRATE DERIVANTI DA TRASFERIMENTI CORRENTI					
	Cat. 03 TRASFERIMENTI DA PARTE DELLO STATO					
203	Cap. 003010 Contributi del Ministero dell'Ambiente per ilfunzionamento 2000	2.116.213.655	0	45.499.655	2.070.714.000	
203	Cap. 003020 Contributo da altre Amministrazioni dello Stato	0	0	0	0	
203	Cap. 003030 Contributi straordinari per spese correnti	0	0	0	0	
	TOTALE CATEGORIA	2.116.213.655	0	45.499.655	2.070.714.000	
	Cat. 04 TRASFERIMENTI DA PARTE DELLE REGIONI					
204	Cap. 004010 Contributo della Regione Piemonte	0	0			

OMPETENZA

Somme accertate			Differenze rispetto alle previsioni	
Riscosse	Rimaste da riscuotere	Totale accertamenti	in piu'	in meno
0	0	0	0	0
0	0	0	0	0
0	0	0	0	0
0	0	0	0	0
0	0	0	0	0
2.070.714.000	0	2.070.714.000	0	0
0	0	0	0	0
0	0	0	0	0
2.070.714.000	0	2.070.714.000	0	0
0	0	0	0	0

GESTIONE RESIDUI ATTIVI

Residui all'inizio dell'esercizio	Riscossi	Rimasti da riscuotere	Totali	Variazioni in piu'	Variazioni in meno
0	0	0	0	0	0
0	0	0	0	0	0
0	0	0	0	0	0
0	0	0	0	0	0
5	0	0	0	0	5
0	0	0	0	0	0
0	0	0	0	0	0
5	0	0	0	0	5
0	0	0	0	0	

GESTIONE DI CASSA					
Previsioni	Riscossioni	Differenze rispetto alle previsioni		Totale residui attivi al termine dell'esercizio	
		in piu'	in meno		
0	0	0	0	0	
0	0	0	0	0	
0	0	0	0	0	
0	0	0	0	0	
0	0	0	0	0	
2.070.714.005	2.070.714.000	0	5	0	
0	0	0	0	0	
0	0	0	0	0	
2.070.714.005	2.070.714.000	0	5	0	
0	0	0	0	0	

^ONTO CONSUNTIVO - E N T R A T E

		GESTIONE			
	9.824.576.394	Previsioni			
CAPITOLO			Variazioni		
Codice	Descrizione	Iniziali	In aumento	In diminuzione	Definitive
	TOTALE CATEGORIA	0	0	0	0
	Cat. 05 TRASFERIMENTI DA PARTE DEGLI ENTI LOCALI				
205	Cap. 005010 Contributi delle Province	0	0	0	0
205	Cap. 005020 Contributi dei Comuni	0	0	0	0
205	Cap. 005030 Contributi delle Comunita' Montane e altri Enti Locali	0	0	0	0
	TOTALE CATEGORIA	0	0	0	0
	Cat. 06 TRASFERIMENTI DA PARTE DI ALTRI SOGGETTI DEL SETTORE PUBBLIO E PRIVATO				
206	Cap. 006010 Contributi di Enti Pubblici	0	0	0	0
206	Cap. 006020 Contributi di Privati	20.000.000	0	0	20.000.000
	TOTALE CATEGORIA	20.000.000	0	0	20.000.000
	TOTALE TITOLO	2.136.213.655	0	45.499.655	2.090.714.000
	Tit. 3 ALTRE ENTRATE				
	Cat. 07 ENTRATE DERIVANTI DALLA VENDITA DI BENI E DALLA PRESTAZIONE DI SERVIZI				
307	Cap. 007010 Ricavi della vendita di prodotti	16.000.000	0	0	16.000.000
307	Cap. 007020 Ricavi della vendita di pubblicazioni edite dall'Ente				



OMPETENZA					
Somme accertate			Differenze rispetto alle previsioni		
Riscosse	Rimaste da riscuotere	Totale accertamenti	in piu'	in meno	
0	0	0	0	0	
0	0	0	0	0	
0	0	0	0	0	
0	0	0	0	0	
0	0	0	0	0	
0	0	0	0	0	
20.000.000	0	20.000.000	0	0	
20.000.000	0	20.000.000	0	0	
2.090.714.000	0	2.090.714.000	0	0	
8.503.000	10.000	8.513.000	0	7.487.000	

GESTIONE RESIDUI ATTIVI

Residui all'inizio dell'esercizio	Riscossi	Rimasti da riscuotere	Totali	Variazioni in piu'	Variazioni in meno
0	0	0	0	0	0
0	0	0	0	0	0
0	0	0	0	0	0
0	0	0	0	0	0
0	0	0	0	0	0
0	0	0	0	0	0
0	0	0	0	0	0
0	0	0	0	0	0
5	0	0	0	0	5
254.000	254.000	0	254.000	0	5

GESTIONE DI CASSA					
Previsioni	Riscossioni	Differenze rispetto alle previsioni		Totale residui attivi al termine dell'esercizio
		in piu'	in meno	
0	0	0	0	0
0	0	0	0	0
0	0	0	0	0
0	0	0	0	0
0	0	0	0	0
0	0	0	0	0
0	0	0	0	0
20.000.000	20.000.000	0	0	0
20.000.000	20.000.000	0	0	0
2.090.714.005	2.090.714.000	0	5	0
16.254.000	8.757.000	0	7.497.000	10.000

CONTO CONSUNTIVO - E N T R A T E

						GESTIONE
		9.824.576.394				
			Previsioni			
	CAPITOLO			Variazioni		
Codice	Descrizione		Iniziali	In aumento	In diminuzione	Definitive
			6.000.000	0	0	6.000.000
307	Cap. 007030 Proventi derivanti dalla prestazione di servizi		16.000.000	4.499.655	0	20.499.655
307	Cap. 007040 Realizzi per cessione di materiali fuori uso		0	0	0	0
307	Cap. 007050 Altri proventi		0	0	0	0
307	Cap. 007060 Ricavi derivanti dalla concessione uso del marchio		0	0	0	0
307	Cap. 007070 Proventi derivanti dall'utilizzo di attrezzature e strutture dell'Ente		0	0	0	0
307	Cap. 007080 Proventi derivanti dalla gestione di strutture ricettive e sportive		0	0	0	0
307	Cap. 007110 Proventi derivanti dalla gestione di strutture educative e culturali		1.000.000	0	0	1.000.000
307	Cap. 007120 Proventi derivanti dalle utilizzazioni boschive e dagli alpeggi		0	0	0	0
307	Cap. 007130 Proventi derivanti dalla gestione della fauna		0	0	0	0
307	Cap. 007140 Proventi derivanti dalla gestione di beni patrimoniali		0	0		

ENTE PARCO NAZIONALE

OMPETENZA					
Somme accertate			Differenze rispetto alle previsioni		
Riscosse	Rimaste da riscuotere	Totale accertamenti	in piu'	in meno	
3.381.000	0	3.381.000	0	2.619.000	
21.034.600	286.000	21.320.600	820.945	0	
0	0	0	0	0	
0	0	0	0	0	
0	0	0	0	0	
0	0	0	0	0	
0	0	0	0	1.000.000	
0	0	0	0	0	
0	0	0	0	0	
0	0	0	0	0	

GESTIONE RESIDUI ATTIVI

Residui all'inizio dell'esercizio	Riscossi	Rimasti da riscuotere	Totali	Variazioni in piu'	Variazioni in meno
0	0	0	0	0	0
770.000	767.000	3.000	770.000	0	0
0	0	0	0	0	0
0	0	0	0	0	0
0	0	0	0	0	0
0	0	0	0	0	0
0	0	0	0	0	0
0	0	0	0	0	0
0	0	0	0	0	0
0	0	0	0	0	0

GESTIONE DI CASSA				
Previsioni	Riscossioni	Differenze rispetto alle previsioni		Totale residui attivi al termine dell'esercizio
		in piu'	in meno	
6.000.000	3.381.000	0	2.619.000	0
21.269.655	21.801.600	531.945	0	289.000
0	0	0	0	0
0	0	0	0	0
0	0	0	0	0
0	0	0	0	0
1.000.000	0	0	1.000.000	0
0	0	0	0	0
0	0	0	0	0
0	0	0	0	0

CONTO CONSUNTIVO - E N T R A T E

		GESTIONE			
	9.824.576.394				
		Previsioni			
CAPITOLO			Variazioni		
Codice	Descrizione	Iniziali	In aumento	In diminuzione	Definitive
	TOTALE CATEGORIA	39.000.000	4.499.655	0	43.499.655
	Cat. 08 REDDITI E PROVENTI PATRIMONIALI				
308	Cap. 008010 Affitto immobili	0	0	0	0
308	Cap. 008020 Interessi e premi su titoli a reddito fisso	0	0	0	0
308	Cap. 008030 Interessi su depositi e c/correnti	1.000.000	0	0	1.000.000
	TOTALE CATEGORIA	1.000.000	0	0	1.000.000
	Cat. 09 POSTE CORRETTIVE E COMPENSATIVE DI SPESE CORRENTI				
309	Cap. 009010 Recuperi e rimborsi diversi	2.000.000	0	0	2.000.000
309	Cap. 009020 Indennizzi di assicurazione	0	0	0	0
309	Cap. 009030 Concorsi nelle spese	5.000.000	0	0	5.000.000
309	Cap. 009040 Recupero spese per danni arrecati al patrimonio	0	0	0	0
	TOTALE CATEGORIA	7.000.000	0	0	7.000.000
	Cat. 10 ENTRATE NON CLASSIFICABILI IN ALTRE VOCI				
310	Cap. 010010 Altre entrate				

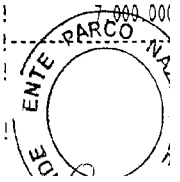

)MPETENZA					
	Somme accertate			Differenze rispetto alle previsioni	
Riscosse	Rimaste da riscuotere	Totale accertamenti	in piu'	in meno	
32.918.600	296.000	33.214.600	820.945	11.106.000	
0	0	0	0	0	
0	0	0	0	0	
5.646	0	5.646	0	994.354	
5.646	0	5.646	0	994.354	
4.125.053	887.800	5.012.853	3.012.853	0	
0	0	0	0	0	
226.200	0	226.200	0	4.773.800	
0	0	0	0	0	
4.351.253	887.800	5.239.053	3.012.853	4.773.800	

GESTIONE RESIDUI ATTIVI

Residui all'inizio dell'esercizio	Riscossi	Rimasti da riscuotere	Totali	Variazioni in piu'	Variazioni in meno
1.024.000	1.021.000	3.000	1.024.000	0	0
0	0	0	0	0	0
0	0	0	0	0	0
0	0	0	0	0	0
0	0	0	0	0	0
0	0	0	0	0	0
0	0	0	0	0	0
0	0	0	0	0	0
0	0	0	0	0	0
0	0	0	0	0	0

GESTIONE DI CASSA					
		Differenze rispetto alle previsioni		Totale residui attivi al termine dell'esercizio
Previsioni	Riscossioni	in piu'	in meno	
44.523.655	33.939.600	531.945	11.116.000	299.000
0	0	0	0	0
0	0	0	0	0
1.000.000	5.646	0	994.354	0
1.000.000	5.646	0	994.354	0
2.000.000	4.125.053	2.125.053	0	887.800
0	0	0	0	0
5.000.000	226.200	0	4.773.800	0
0	0	0	0	0
7.000.000	4.351.253	2.125.053	4.773.800	887.800

ONTO CONSUNTIVO - E N T R A T E

		9.824.576.394				GESTIONE
			Previsioni			
	CAPITOLO			Variazioni		
Codice	Descrizione		Iniziali	In aumento	In diminuzione	Definitive
			0	0	0	0
		TOTALE CATEGORIA	0	0	0	0
		TOTALE TITOLO	47.000.000	4.499.655	0	51.499.655
	Tit. 4	ENTRATE PER ALIENAZIONE DI BENI PATRIMONIALI				
	Cat. 11	ALIENAZIONE DI IMMOBILI E DIRITTI REALI				
411	Cap. 011010	Alienazione di terreni	0	0	0	0
411	Cap. 011020	Alienazione di edifici	0	0	0	0
411	Cap. 011030	Concessione di diritti reali	0	0	0	0
411	Cap. 011040	Realizzi diversi	0	0	0	0
		TOTALE CATEGORIA	0	0	0	0
	Cat. 12	ALIENAZIONE DI IMMOBILIZZAZIONI TECNICHE				
412	Cap. 012010	Alienazione di beni mobili e arredi	0	0	0	0
412	Cap. 012030	Alienazione di strumenti scientifici e attrezzature tecniche	0	0	0	
412	Cap. 012040	Alienazione di macchine e attrezzature agricole	0	0	0	0

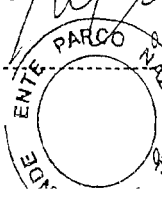

)MPETENZA					
Somme accertate			Differenze rispetto alle previsioni		
Riscosse	Rimaste da riscuotere	Totale accertamenti	in piu'	in meno	
0	0	0	0	0	
0	0	0	0	0	
37.275.499	1.183.800	38.459.299	3.833.798	16.874.154	
0	0	0	0	0	
0	0	0	0	0	
0	0	0	0	0	
0	0	0	0	0	
0	0	0	0	0	
0	0	0	0	0	
0	0	0	0	0	
0	0	0	0	0	

GESTIONE RESIDUI ATTIVI

Residui all'inizio dell'esercizio	Riscossi	Rimasti da riscuotere	Totali	Variazioni in piu'	Variazioni in meno
0	0	0	0	0	0
0	0	0	0	0	0
1.024.000	1.021.000	3.000	1.024.000	0	0
0	0	0	0	0	0
0	0	0	0	0	0
0	0	0	0	0	0
0	0	0	0	0	0
0	0	0	0	0	0
0	0	0	0	0	0
0	0	0	0	0	
0	0	0	0	0	

GESTIONE DI CASSA					
		Differenze rispetto alle previsioni		Totale residui attivi al termine dell'esercizio
Previsioni	Riscossioni	in piu'	in meno	
0	0	0	0	0
0	0	0	0	0
52.523.655	38.296.499	2.656.998	16.884.154	1.186.800
0	0	0	0	0
0	0	0	0	0
0	0	0	0	0
0	0	0	0	0
0	0	0	0	0
0	0	0	0	0
0	0	0	0	0
0	0	0	0	0

CONTO CONSUNTIVO - E N T R A T E

		GESTIONE			
	9.824.576.394	Previsioni			
CAPITOLO			Variazioni		
Codice	Descrizione	Iniziali	In aumento	In diminuzione	Definitive
412	Cap. 012050 Alienazione di automezzi	0	0	0	0
412	Cap. 012060 Alienazione di bestiame	0	0	0	0
	TOTALE CATEGORIA	0	0	0	0
	Cat. 13 REALIZZO DI VALORI MOBILIARI				
413	Cap. 013010 Realizzo di titoli emessi dallo Stato	0	0	0	0
413	Cap. 013020 Realizzo di buoni postali e titoli diversi	0	0	0	0
	TOTALE CATEGORIA	0	0	0	0
	Cat. 14 RISCOSSIONE DI CREDITI				
414	Cap. 014010 Prelevamenti di depositi bancari	0	0	0	0
414	Cap. 014020 Prelevamenti di depositi vincolati per liquidazione indennita' di anzianita'	0	0	0	0
414	Cap. 014030 Ritiro di depositi e cauzioni presso terzi	0	0	0	0
414	Cap. 014040 Riscossione di crediti diversi	567.600	0	0	567.600
	TOTALE CATEGORIA	567.600	0	0	567.600



OMPETENZA

Somme accertate			Differenze rispetto alle previsioni	
Riscosse	Rimaste da riscuotere	Totale accertamenti	in piu'	in meno
0	0	0	0	0
0	0	0	0	0
0	0	0	0	0
0	0	0	0	0
0	0	0	0	0
0	0	0	0	0
0	0	0	0	0
0	0	0	0	0
0	0	0	0	0
0	0	0	0	567.600
0	0	0	0	567.600

GESTIONE RESIDUI ATTIVI

Residui all'inizio dell'esercizio	Riscossi	Rimasti da riscuotere	Totali	Variazioni	
				in piu'	in meno
0	0	0	0	0	0
0	0	0	0	0	0
0	0	0	0	0	0
0	0	0	0	0	0
0	0	0	0	0	0
0	0	0	0	0	0
0	0	0	0	0	0
0	0	0	0	0	0
0	0	0	0	0	0
0	0	0	0	0	0
0	0	0	0	0	0
0	0	0	0	0	0
0	0	0	0	0	0

GESTIONE DI CASSA					
Previsioni	Riscossioni	Differenze rispetto alle previsioni		Totale residui attivi al termine dell'esercizio	
		in piu'	in meno		
0	0	0	0	0	
0	0	0	0	0	
0	0	0	0	0	
0	0	0	0	0	
0	0	0	0	0	
0	0	0	0	0	
0	0	0	0	0	
0	0	0	0	0	
0	0	0	0	0	
0	0	0	0	0	
567.600	0	0	567.600	0	
567.600	0	0	567.600	0	

ONTO CONSUNTIVO - E N T R A T E

		9.824.576.394	GESTIONE			
			Previsioni			
CAPITOLO				Variazioni		
Codice	Descrizione		Iniziali	In aumento	In diminuzione	Definitive
	TOTALE TITOLO		567.600	0	0	567.600
	Tit. 5	ENTRATE DERIVANTI DA TRASFERIMENTI IN CONTO CAPITALE				
	Cat. 15	TRASFERIMENTI DALLO STATO				
515	Cap. 015010	Contributi straordinari per l'amministrazionegenerale	0	0	0	0
515	Cap. 015020	Contributi straordinari per le immobilizzazioni tecniche	0	0	0	0
515	Cap. 015021	Entrate Straordinarie Delibera CIPE 18.12/96	0	64.910.400	0	64.910.400
515	Cap. 015030	Contributi straordinari finalizzati al recupero dell'ambiente	0	0	0	0
515	Cap. 015040	Contributi straordinari per interventi su agricoltura, allevamento, forestazione	0	0	0	0
515	Cap. 015050	Contributi straordinari per interventi sulla fauna	0	0	0	0
515	Cap. 015060	Contributi straordinari per interventi sulla cultura	0	0	0	0
	TOTALE CATEGORIA		0	64.910.400	0	64.910.400
	Cat. 16	TRASFERIMENTI DALLE REGIONI				
516	Cap. 016010	Contributi straordinari per l'amministrazionegenerale	0	0		



MPETENZA					
Somme accertate			Differenze rispetto alle previsioni		
Riscosse	Rimaste da riscuotere	Totale accertamenti	in piu'	in meno	
0	0	0	0	567.600	
0	0	0	0	0	
0	0	0	0	0	
12.421.080	52.489.320	64.910.400	0	0	
0	0	0	0	0	
0	0	0	0	0	
0	0	0	0	0	
12.421.080	52.489.320	64.910.400	0	0	
0	0	0	0	0	

GESTIONE RESIDUI ATTIVI

Residui all'inizio dell'esercizio	Riscossi	Rimasti da riscuotere	Totali	Variazioni in piu'	Variazioni in meno
0	0	0	0	0	0
88.717.650	88.717.650	0	88.717.650	0	0
0	0	0	0	0	0
2.016.837.242	0	2.016.837.242	2.016.837.242	0	0
18.295.500	18.295.500	0	18.295.500	0	0
15.841.850	15.841.850	0	15.841.850	0	0
0	0	0	0	0	0
0	0	0	0	0	0
2.139.692.242	122.855.000	2.016.837.242	2.139.692.242	0	0
0	0	0	0	0	0

GESTIONE DI CASSA				
Previsioni	Riscossioni	Differenze rispetto alle previsioni		Totale residui attivi al termine dell'esercizio
		in piu'	in meno	
567.600	0	0	567.600	0
88.717.650	88.717.650	0	0	0
0	0	0	0	0
2.081.747.642	12.421.080	0	2.069.326.562	2.069.326.562
18.295.500	18.295.500	0	0	0
15.841.850	15.841.850	0	0	0
0	0	0	0	0
0	0	0	0	0
2.204.602.642	135.276.080	0	2.069.326.562	2.069.326.562
0	0	0	0	0

CONTO CONSUNTIVO - E N T R A T E

CAPITOLO		GESTIONE 9.824.576.394 Previsioni			
			Variazioni		
Codice	Descrizione	Iniziali	In aumento	In diminuzione	Definitive
516	Cap. 016020 Contributi straordinari per le immobilizzazioni tecniche	0	0	0	0
516	Cap. 016030 Contributi straordinari finalizzati al recupero dell'ambiente	0	0	0	0
516	Cap. 016040 Contributi straordinari per interventi sull'agricoltura allevamento e forestazione	0	0	0	0
516	Cap. 016050 Contributi straordinari per interventi sulla fauna	0	0	0	0
516	Cap. 016060 Contributi straordinari per l'intervento sulla cultura	0	0	0	0
	TOTALE CATEGORIA	0	0	0	0
	Cat. 17 TRASFERIMENTI DA COMUNI, PROVINCIE E COMUNITA' MONTANE				
517	Cap. 017010 Contributi straordinari per l'amministrazione generale	0	0	0	0
517	Cap. 017020 Contributi straordinari per le immobilizzazioni tecniche	0	0	0	0
517	Cap. 017030 Contributi straordinari finalizzati al recupero dell'ambiente	0	0	0	0
517	Cap. 017040 Contributi straordinari per interventi sull'agricoltura allevamento e forestazione	0	0	0	0
517	Cap. 017050 Contributi straordinari per interventi sulla fauna				



)MPETENZA					
	Somme accertate			Differenze rispetto alle previsioni	
Riscosse	Rimaste da riscuotere	Totale accertamenti	in piu'	in meno	
0	0	0	0	0	
0	0	0	0	0	
0	0	0	0	0	
0	0	0	0	0	
0	0	0	0	0	
0	0	0	0	0	
0	0	0	0	0	
0	0	0	0	0	
0	0	0	0	0	
0	0	0	0	0	

GESTIONE RESIDUI ATTIVI

Residui all'inizio dell'esercizio	Riscossi	Rimasti da riscuotere	Totali	Variazioni	
				in piu'	in meno
0	0	0	0	0	0
0	0	0	0	0	0
0	0	0	0	0	0
0	0	0	0	0	0
0	0	0	0	0	0
0	0	0	0	0	0
0	0	0	0	0	0
0	0	0	0	0	0
0	0	0	0	0	0
0	0	0	0	0	0

GESTIONE DI CASSA					
			Differenze rispetto alle previsioni		Totale residui attivi al termine dell'esercizio
Previsioni	Riscossioni	in piu'	in meno		
0	0	0	0	0	
0	0	0	0	0	
0	0	0	0	0	
0	0	0	0	0	
0	0	0	0	0	
0	0	0	0	0	
0	0	0	0	0	
0	0	0	0	0	
0	0	0	0	0	
0	0	0	0	0	

ONTO CONSUNTIVO - E N T R A T E

		GESTIONE			
	9.824.576.394	Previsioni			
CAPITOLO			Variazioni		
Codice	Descrizione	Iniziali	In aumento	In diminuzione	Definitive
		0	0	0	0
517	Cap. 017060 Contributi straordinari per l'ntervento sulla cultura	0	0	0	0
	TOTALE CATEGORIA	0	0	0	0
	Cat. 18 TRASFERIMENTI DA ALTRI ENTI PUBBLICI E PRIVATI				
518	Cap. 018010 Contributi straordinari per l'amministrazione generale	0	0	0	0
518	Cap. 018020 Contributi straordinari per le immobilizzazioni tecniche	0	0	0	0
518	Cap. 018030 Contributi straordinari finalizzati al recupero dell'ambiente	0	0	0	0
518	Cap. 018040 Contributi straordinari per interventi sull'agricoltura, allevamento e forestazione	0	0	0	0
518	Cap. 018050 Contributi straordinari per interventi sulla fauna	0	0	0	0
518	Cap. 018060 Contributi straordinari per l'intervento sulla cultura	0	0	0	0
518	Cap. 018070 Contributi straordinari CEE per il piano del Parco	0	0	0	
518	Cap. 018080 Contributi straordinari per interventi CEE per progetto Interreg	0	0		



)MPETENZA					
	Somme accertate			Differenze rispetto alle previsioni	
Riscosse	Rimaste da riscuotere	Totale accertamenti	in piu'	in meno	
0	0	0	0	0	
0	0	0	0	0	
0	0	0	0	0	
0	0	0	0	0	
0	0	0	0	0	
0	0	0	0	0	
0	0	0	0	0	
0	0	0	0	0	
0	0	0	0	0	
0	0	0	0	0	
0	0	0	0	0	

GESTIONE RESIDUI ATTIVI

Residui all'inizio dell'esercizio	Riscossi	Rimasti da riscuotere	Totali	Variazioni in piu'	Variazioni in meno
0	0	0	0	0	0
0	0	0	0	0	0
0	0	0	0	0	0
0	0	0	0	0	0
0	0	0	0	0	0
0	0	0	0	0	0
0	0	0	0	0	0
0	0	0	0	0	0
158.974.208	132.905.573	26.068.635	158.974.208	0	0
315.000.000	157.500.000	157.500.000	315.000.000	0	0

GESTIONE DI CASSA					
Previsioni	Riscossioni	Differenze rispetto alle previsioni		Totale residui attivi al termine dell'esercizio	
		in piu'	in meno		
0	0	0	0	0	
0	0	0	0	0	
0	0	0	0	0	
0	0	0	0	0	
0	0	0	0	0	
0	0	0	0	0	
0	0	0	0	0	
0	0	0	0	0	
158.974.208	132.905.573	0	26.068.635	26.068.635	
315.000.000	157.500.000	0	157.500.000	157.500.000	

CONTO CONSUNTIVO - E N T R A T E

		GESTIONE			
	9.824.576.394	Previsioni			
CAPITOLO			Variazioni		
Codice	Descrizione	Iniziali	In aumento	In diminuzione	Definitive
518	Cap. 018081 Contributi straordinari per interventi UE per progetto Interreg II - seconda fase	0	0	0	0
518	Cap. 018090 Contributi CEE fondi obiettivo 5b	0	0	0	0
518	Cap. 018091 Contributo CEE progetto 5b ultima fase	0	0	0	0
	TOTALE CATEGORIA	0	0	0	0
	TOTALE TITOLO	0	64.910.400	0	64.910.400
	Tit. 6 ACCENSIONE DI PRESTITI				
	Cat. 19 ASSUNZIONE DI MUTUI				
619	Cap. 019010 Assunzione di mutui	0	0	0	0
	TOTALE CATEGORIA	0	0	0	0
	Cat. 20 ASSUNZIONE DI ALTRI DEBITI FINANZIARI				
620	Cap. 020010 Contrazione di debiti diversi	0	0	0	0
620	Cap. 020030 Anticipazione di cassa del tesoriere	0	0	0	0
	TOTALE CATEGORIA	0	0	0	0
	TOTALE TITOLO	0	0	0	
	Tit. 7 PARTITE DI GIRO				



OMPETENZA					
Somme accertate			Differenze rispetto alle previsioni		
Riscosse	Rimaste da riscuotere	Totale accertamenti	in piu'	in meno	
0	0	0	0	0	
0	0	0	0	0	
0	0	0	0	0	
0	0	0	0	0	
12.421.080	52.489.320	64.910.400	0	0	
0	0	0	0	0	
0	0	0	0	0	
0	0	0	0	0	
0	0	0	0	0	
0	0	0	0	0	
0	0	0	0	0	

GESTIONE RESIDUI ATTIVI

Residui all'inizio dell'esercizio	Riscossi	Rimasti da riscuotere	Totali	Variazioni in piu'	Variazioni in meno
400.000.000	200.000.000	200.000.000	400.000.000	0	0
141.210.000	131.697.249	9.512.751	141.210.000	0	0
38.015.724	0	38.015.724	38.015.724	0	0
1.053.199.932	622.102.822	431.097.110	1.053.199.932	0	0
3.192.892.174	744.957.822	2.447.934.352	3.192.892.174	0	0
0	0	0	0	0	0
0	0	0	0	0	0
0	0	0	0	0	0
0	0	0	0	0	0
0	0	0	0	0	0
0	0	0	0	0	0

GESTIONE DI CASSA				
Previsioni	Riscossioni	Differenze rispetto alle previsioni		Totale residui attivi al termine dell'esercizio
		in piu'	in meno	
400.000.000	200.000.000	0	200.000.000	200.000.000
141.210.000	131.697.249	0	9.512.751	9.512.751
38.015.724	0	0	38.015.724	38.015.724
1.053.199.932	622.102.822	0	431.097.110	431.097.110
3.257.802.574	757.378.902	0	2.500.423.672	2.500.423.672
0	0	0	0	0
0	0	0	0	0
0	0	0	0	0
0	0	0	0	0
0	0	0	0	0
0	0	0	0	0

CONTO CONSUNTIVO - E N T R A T E

			GESTIONE			
		9.824.576.394	Previsioni			
	CAPITOLO			Variazioni		
Codice	Descrizione		Iniziali	In aumento	In diminuzione	Definitive
	Cat. 21 ENTRATE AVENTI NATURA DI PARTITE DI GIRO					
721	Cap. 021010 Ritenute erariali		100.000.000	0	0	100.000.000
721	Cap. 021020 Ritenute previdenziali ed assistenziali		45.000.000	0	0	45.000.000
721	Cap. 021030 Ritenute diverse		5.000.000	0	0	5.000.000
721	Cap. 021040 Trattenute per conto terzi		0	0	0	0
721	Cap. 021050 Depositi cauzionali da terzi		10.000.000	0	0	10.000.000
721	Cap. 021060 Recupero anticipazioni fondo economato		10.000.000	0	0	10.000.000
721	Cap. 021070 Recupero anticipazioni sezioni operative e periferiche		0	0	0	0
721	Cap. 021080 Recupero anticipazioni varie		50.000.000	0	0	50.000.000
721	Cap. 021090 Partite in conto sospese		0	0	0	0
721	Cap. 021100 Ritenute d'acconto per prestazioni professionali		100.000.000	0	0	100.000.000



)MPETENZA					
Somme accertate			Differenze rispetto alle previsioni		
Riscosse	Rimaste da riscuotere	Totale accertamenti	in piu'	in meno	
99.147.253	0	99.147.253	0	852.747	
24.577.817	21.038	24.598.855	0	20.401.145	
0	13.356	13.356	0	4.986.644	
0	0	0	0	0	
0	0	0	0	10.000.000	
8.000.000	0	8.000.000	0	2.000.000	
0	0	0	0	0	
18.172.710	1.989.676	20.162.386	0	29.837.614	
0	0	0	0	0	
10.148.377	4.392.623	14.541.000	0	85.459.000	

GESTIONE RESIDUI ATTIVI

Residui all'inizio dell'esercizio	Riscossi	Rimasti da riscuotere	Totali	Variazioni in piu'	Variazioni in meno
29.187	0	0	0	0	29.187
184.230	0	64.186	64.186	0	120.044
0	0	0	0	0	0
0	0	0	0	0	0
0	0	0	0	0	0
0	0	0	0	0	0
0	0	0	0	0	0
1.632.400	731.440	0	731.440	0	900.960
0	0	0	0	0	0
27.305	0	0	0	0	27.305

GESTIONE DI CASSA				
		Differenze rispetto alle previsioni		Totale residui attivi al termine dell'esercizio
Previsioni	Riscossioni	in piu'	in meno	
100.029.187	99.147.253	0	881.934	0
45.184.230	24.577.817	0	20.606.413	85.224
5.000.000	0	0	5.000.000	13.356
0	0	0	0	0
10.000.000	0	0	10.000.000	0
10.000.000	8.000.000	0	2.000.000	0
0	0	0	0	0
51.632.400	18.904.150	0	32.728.250	1.989.676
0	0	0	0	0
100.027.305	10.148.377	0	89.878.928	4.392.623

CONTO CONSUNTIVO - E N T R A T E

		9.824.576.394				GESTIONE
			Previsioni			
CAPITOLO				Variazioni		
Codice	Descrizione		Iniziali	In aumento	In diminuzione	Definitive
721	Cap. 021110 Ritenute diverse		0	0	0	0
		TOTALE CATEGORIA	320.000.000	0	0	320.000.000
		TOTALE TITOLO	320.000.000	0	0	320.000.000
	TOTALE 2000		2.503.781.255	69.410.055	45.499.655	2.527.691.655
	AVANZO DI AMMINISTRAZIONE		3.639.444.592			3.639.444.592
	CONSUNTIVO ENTRATA 2000		6.143.225.847	69.410.055	45.499.655	6.167.136.247

)MPETENZA					
Somme accertate			Differenze rispetto alle previsioni		
Riscosse	Rimaste da riscuotere	Totale accertamenti	in piu'	in meno	
0	0	0	0	0	
160.046.157	6.416.693	166.462.850	0	153.537.150	
160.046.157	6.416.693	166.462.850	0	153.537.150	
2.300.456.736	60.089.813	2.360.546.549	3.833.798	170.978.904	
		3.639.444.592			
2.300.456.736	60.089.813	5.999.991.141	3.833.798	170.978.904	

GESTIONE RESIDUI ATTIVI

Residui all'inizio dell'esercizio	Riscossi	Rimasti da riscuotere	Totali	Variazioni in piu'	Variazioni in meno
0	0	0	0	0	0
1.873.122	731.440	64.186	795.626	0	1.077.496
1.873.122	731.440	64.186	795.626	0	1.077.496
3.195.789.301	746.710.262	2.448.001.538	3.194.711.800	0	1.077.501
			FONDO CASSA INIZIALE		
			CONSUNTIVO ENTRATA 2000		

GESTIONE DI CASSA					
			Differenze rispetto alle previsioni		Totale residui attivi al termine dell'esercizio
Previsioni	Riscossioni		in piu'	in meno	
0	0		0	0	0
321.873.122	160.777.597		0	161.095.525	6.480.879
321.873.122	160.777.597		0	161.095.525	6.480.879
5.723.480.956	3.047.166.998		2.656.998	2.678.970.956	2.508.091.351
9.824.576.394	9.824.576.394				
15.548.057.350	12.871.743.392		2.656.998	2.678.970.956	

CONSUNTIVO - U S C I T E

AVZO DI AMMINISTRAZIONE		GESTIONE			
		Previsioni			
	CAPITOLO		Variazioni		
lica	Descrizione	Iniziali	In aumento	In diminuzione	Definitive
	Tit. 1 SPESE CORRENTI				
	Cat. 01 SPESE PER GLI ORGANI DELL'ENTE				
1	Cap. 001010 COMPENSI, INDENNITA', DIARIE E RIMBORSI AL PRESIDENTE ED AL VICE PRESIDENTE	109.000.000	0	0	109.000.000
1	Cap. 001020 Compensi, indennita', diarie e rimborsi ai Componenti del Consiglio e della Giunta esecuti	59.000.000	0	0	59.000.000
1	Cap. 001030 Compensi, indennita' diarie e rimborsi ai componenti del Collegio dei revisori dei conti	15.000.000	0	0	15.000.000
1	Cap. 001040 Compensi ai componenti i comitati di consulenza	2.000.000	0	0	2.000.000
1	Cap. 001060 Funzionamento della Comunita' del Parco	20.000.000	0	0	20.000.000
	TOTALE CATEGORIA	205.000.000	0	0	205.000.000
	Cat. 02 ONERI PER IL PERSONALE ATTIVITA' DI SERVIZIO				
2	Cap. 002010 Stipendi ed altri assegni fissi al personale dipendente.	515.000.000	0	0	515.000.000
2	Cap. 002015 Stipendi e assegni vari al personale di cui all'art. 9 della legge n. 394/91	30.000.000	0	0	30.000.000
2	Cap. 002020 Compensi per lavori straordinari al personale dipendente	50.000.000	0	0	50.000.000
2	Cap. 002040 Oneri previdenziali assistenziali e sociali a carico dell'Ente	130.000.000	0		130.000.000



ET ZA					
Somme impegnate			Differenze rispetto alle previsioni		
Pagate	Rimaste da pagare	Totale impegni	in piu'	in meno	
101.711.778	0	101.711.778	0	7.288.222	
40.075.590	577.116	40.652.706	0	18.347.294	
14.675.964	19.000	14.694.964	0	305.036	
0	0	0	0	2.000.000	
4.355.000	0	4.355.000	0	15.645.000	
160.818.332	596.116	161.414.448	0	43.585.552	
259.264.839	9.823.837	269.088.676	0	245.911.324	
12.572.088	2.151.560	14.723.648	0	15.276.352	
5.669.622	0	5.669.622	0	44.330.378	
46.677.986	14.563.825	61.241.811	0	68.758.189	

GESTIONE RESIDUI PASSIVI

Residui all'inizio del esercizio	Pagati	Rimasti da pagare	Totali	Variazioni in piu'	Variazioni in meno
588.340	588.340	0	588.340	0	0
0	0	0	0	0	0
436.000	436.000	0	436.000	0	0
0	0	0	0	0	0
0	0	0	0	0	0
1.024.340	1.024.340	0	1.024.340	0	0
25.567.260	2.467.259	0	2.467.259	0	23.100.001
5.000.000	5.000.000	0	5.000.000	0	0
0	0	0	0	0	
1.600.000	0	0	0	0	1.600.000

GESTIONE DI CASSA				
		Differenze rispetto alle previsioni		Totale residui passivi al termine dell'esercizio
Previsioni	Pagamenti	in piu'	in meno	
109.588.340	102.300.118	0	7.288.222	0
59.000.000	40.075.590	0	18.924.410	577.116
15.436.000	15.111.964	0	324.036	19.000
2.000.000	0	0	2.000.000	0
20.000.000	4.355.000	0	15.645.000	0
206.024.340	161.842.672	0	44.181.668	596.116
540.567.260	261.732.098	0	278.835.162	9.823.837
35.000.000	17.572.088	0	17.427.912	2.151.560
50.000.000	5.669.622	0	44.330.378	0
131.600.000	46.677.986	0	84.922.014	14.563.825

) CONSUNTIVO - U S C I T E

S: ANZO DI AMMINISTRAZIONE			GESTIONE		
		Previsioni			
CAPITOLO			Variazioni		
dice	Descrizione	Iniziali	In aumento	In diminuzione	Definitive
)2	Cap. 002050 Fondo di incentivazione art. 12 DPR 43/90 (miglioramento efficienza Ente)	50.000.000	0	0	50.000.000
)2	Cap. 002060 Servizi aziendali (mense e altro)	33.482.689	0	0	33.482.689
)2	Cap. 002070 Indennita' e rimborsi spese di trasporto per missioni in territorio nazionale	20.000.000	0	0	20.000.000
)2	Cap. 002080 Indennita' e rimborsi spese di trasporto per missioni all'estero.	10.000.000	0	0	10.000.000
)2	Cap. 002100 Corso per il personale e partecipazione alle spese	10.000.000	0	0	10.000.000
)2	Cap. 002130 Rimborso spese ad enti vari per personale incaricato/distaccato	0	0	0	0
	TOTALE CATEGORIA	848.482.689	0	0	848.482.689
	Cat. 04 SPESE PER L'ACQUISTO DI BENI E SERVIZI				
)4	Cap. 004010 Fitti passivi, oneri locativi e canoni vari (pulizia locali, vigilanza)	5.000.000	0	0	5.000.000
)4	Cap. 004020 Spese per energia elettrica, gas, acqua, riscaldamento ed altre urgenze	10.000.000	0	0	10.000.000
)4	Cap. 004050 Premi di assicurazione contro rischi, incendie furti	15.000.000	0	5.000.000	10.000.000
)4	Cap. 004060 Manutenzione,riparazione, adattamento locali e relativi impianti				



)MPETENZA					
Somme impegnate			Differenze rispetto alle previsioni		
Pagate	Rimaste da pagare	Totale impegni	in piu'	in meno	
12.896.614	4.301.620	17.198.234	0	32.801.766	
11.190.822	7.902.178	19.093.000	0	14.389.689	
4.158.991	620.000	4.778.991	0	15.221.009	
0	0	0	0	10.000.000	
0	0	0	0	10.000.000	
0	0	0	0	0	
352.430.962	39.363.020	391.793.982	0	456.688.707	
4.198.000	798.000	4.996.000	0	4.000	
3.986.000	0	3.986.000	0	6.014.000	
4.281.000	72.710	4.353.710	0	5.646.290	

GESTIONE RESIDUI PASSIVI

Residui all'inizio dell'esercizio	Pagati	Rimasti da pagare	Totali	Variazioni in piu'	Variazioni in meno
0	0	0	0	0	0
0	0	0	0	0	0
2.997.627	2.997.627	0	2.997.627	0	0
0	0	0	0	0	0
0	0	0	0	0	0
0	0	0	0	0	0
35.164.887	10.464.886	0	10.464.886	0	24.700.001
436.000	418.000	18.000	436.000	0	0
3.249.600	2.301.120	0	2.301.120	0	948.480
200.000	0	200.000	200.000	0	0

GESTIONE DI CASSA				
Previsioni	Pagamenti	Differenze rispetto alle previsioni		Totale residui passivi al termine dell'esercizio
		in piu'	in meno	
50.000.000	12.896.614	0	37.103.386	4.301.620
33.482.689	11.190.822	0	22.291.867	7.902.178
22.997.627	7.156.618	0	15.841.009	620.000
10.000.000	0	0	10.000.000	0
10.000.000	0	0	10.000.000	0
0	0	0	0	0
883.647.576	362.895.848	0	520.751.728	39.363.020
5.436.000	4.616.000	0	820.000	816.000
13.249.600	6.287.120	0	6.962.480	0
10.200.000	4.281.000	0	5.919.000	272.710

CONTO CONSUNTIVO - U S C I T E

DISAVANZO DI AMMINISTRAZIONE		GESTIONE			
		Previsioni			
CAPITOLO			Variazioni		
Codice	Descrizione	Iniziali	In aumento	In diminuzione	Definitive
		30.000.000	0	0	30.000.000
104	Cap. 004080 Spese per stampa annali, monografie, bollettini, estratti	45.000.000	0	0	45.000.000
104	Cap. 004100 Spese postali, telegrafiche, spedizioni e comunicazioni varie	10.000.000	0	0	10.000.000
104	Cap. 004110 Spese per l'acquisto di pubblicazioni per uso ufficio	6.000.000	0	0	6.000.000
104	Cap. 004130 Spese per l'acquisto di materiale di cancelleria, di carattere tecnico e di consumo	30.000.000	0	0	30.000.000
104	Cap. 004140 Spese per elaborazione dati	5.000.000	0	0	5.000.000
104	Cap. 004150 Spese telefoniche	25.000.000	5.000.000	0	30.000.000
104	Cap. 004160 Fornitura materiali fotografici	5.000.000	0	0	5.000.000
104	Cap. 004200 Manutenzione e riparazione mobili, macchine ufficio, calcolatori, ecc.	11.953.010	0	0	11.953.010
104	Cap. 004210 Manutenzione impianti generali	3.000.000	0	0	3.000.000
104	Cap. 004240 Spese per la gestione di imp. rad.lab. staz. ril.	0	0		0



OMPETENZA

Somme impegnate			Differenze rispetto alle previsioni	
Pagate	Rimaste da pagare	Totale impegni	in piu'	in meno
940.500	3.192.000	4.132.500	0	25.867.500
30.043.754	5.376.000	35.419.754	0	9.580.246
7.189.650	0	7.189.650	0	2.810.350
5.396.900	0	5.396.900	0	603.100
25.525.899	3.780.048	29.305.947	0	694.053
3.902.970	0	3.902.970	0	1.097.030
20.829.800	0	20.829.800	0	9.170.200
4.411.050	60.000	4.471.050	0	528.950
5.189.200	0	5.189.200	0	6.763.810
0	0	0	0	3.000.000
0	0	0	0	0

GESTIONE RESIDUI PASSIVI

Residui all'inizio dell'esercizio	Pagati	Rimasti da pagare	Totali	Variazioni in piu'	Variazioni in meno
2.862.000	2.862.000	0	2.862.000	0	0
14.164.352	7.559.040	6.401.312	13.960.352	0	204.000
0	0	0	0	0	0
1.590.000	1.590.000	0	1.590.000	0	0
1.504.480	1.296.280	0	1.296.280	0	208.200
348.528	0	0	0	0	348.528
874.800	874.800	0	874.800	0	0
3.000.000	3.000.000	0	3.000.000	0	0
1.747.200	1.747.200	0	1.747.200	0	0
0	0	0	0	0	0
0	0	0	0	0	0

GESTIONE DI CASSA				
		Differenze rispetto alle previsioni		Totale residui passivi al termine dell'esercizio
Previsioni	Pagamenti	in piu'	in meno	
32.862.000	3.802.500	0	29.059.500	3.192.000
59.164.352	37.602.794	0	21.561.558	11.777.312
10.000.000	7.189.650	0	2.810.350	0
7.590.000	6.986.900	0	603.100	0
31.504.480	26.822.179	0	4.682.301	3.780.048
5.348.528	3.902.970	0	1.445.558	0
30.874.800	21.704.600	0	9.170.200	0
8.000.000	7.411.050	0	588.950	60.000
13.700.210	6.936.400	0	6.763.810	0
3.000.000	0	0	3.000.000	0
0	0	0	0	0

CONTO CONSUNTIVO - U S C I T E

DISAVANZO DI AMMINISTRAZIONE		GESTIONE			
		Previsioni			
CAPITOLO			Variazioni		
Codice	Descrizione	Iniziali	In aumento	In diminuzione	Definitive
104	Cap. 004250 Spese per convenzioni G.E.V. e soccorso alpino	1.000.000	0	0	1.000.000
104	Cap. 004300 Spese gestione automezzi, ivi comprese assicurazioni e bolli di circolazione	10.000.000	0	0	10.000.000
104	Cap. 004500 Spese funzionamento impianti turistici	3.000.000	0	0	3.000.000
104	Cap. 004600 Spese per attivita' divulgative partecipazioni a convegni e mostre	47.000.000	0	0	47.000.000
104	Cap. 004610 Spese per concorsi e relative commissioni	50.000.000	0	0	50.000.000
104	Cap. 004630 Patrocinio iniziative varie e concessione contributi per manifestaz. tur. e cult.	5.000.000	0	0	5.000.000
104	Cap. 004660 Contributo alla istituzione di rappresentanza nazionale delle aree protette	1.000.000	0	0	1.000.000
104	Cap. 004670 Iscrizioni e quote associative varie, organismi nazionali ed internazionali aree protette	3.500.000	0	0	3.500.000
104	Cap. 004700 Spese cartografiche, classificazione terreni	2.000.000	0	0	2.000.000
104	Cap. 004710 Spese di rappresentanza	5.000.000	0	0	5.000.000
104	Cap. 004720 Spese per trasporto materiali				



)MPETENZA

Somme impegnate			Differenze rispetto alle previsioni	
Pagate	Rimaste da pagare	Totale impegni	in piu'	in meno
0	0	0	0	1.000.000
4.077.500	25.800	4.103.300	0	5.896.700
432.000	0	432.000	0	2.568.000
44.683.247	1.801.000	46.484.247	0	515.753
16.672.998	585.734	17.258.732	0	32.741.268
1.500.000	1.200.000	2.700.000	0	2.300.000
0	0	0	0	1.000.000
3.000.000	500.000	3.500.000	0	0
719.170	0	719.170	0	1.280.830
462.000	1.061.200	1.523.200	0	3.476.800

GESTIONE RESIDUI PASSIVI

Residui all'inizio dell'esercizio	Pagati	Rimasti da pagare	Totali	Variazioni in piu'	Variazioni in meno
0	0	0	0	0	0
0	0	0	0	0	0
0	0	0	0	0	0
11.360.000	4.172.000	7.188.000	11.360.000	0	0
550.000	0	0	0	0	550.000
0	0	0	0	0	0
0	0	0	0	0	0
300.000	264.268	0	264.268	0	35.732
0	0	0	0	0	0
0	0	0	0	0	0

GESTIONE DI CASSA				
Previsioni	Pagamenti	Differenze rispetto alle previsioni		Totale residui passivi al termine dell'esercizio
		in piu'	in meno	
1.000.000	0	0	1.000.000	0
10.000.000	4.077.500	0	5.922.500	25.800
3.000.000	432.000	0	2.568.000	0
58.360.000	48.855.247	0	9.504.753	8.989.000
50.550.000	16.672.998	0	33.877.002	585.734
5.000.000	1.500.000	0	3.500.000	1.200.000
1.000.000	0	0	1.000.000	0
3.800.000	3.264.268	0	535.732	500.000
2.000.000	719.170	0	1.280.830	0
5.000.000	462.000	0	4.538.000	1.061.200

CONTO CONSUNTIVO - U S C I T E

DISAVANZO DI AMMINISTRAZIONE		GESTIONE			
		Previsioni			
CAPITOLO			Variazioni		
Codice	Descrizione	Iniziali	In aumento	In diminuzione	Definitive
		5.000.000	0	0	5.000.000
104	Cap. 004730 Spese per prestazioni professionali ed incarichi speciali	56.000.000	0	0	56.000.000
104	Cap. 004750 Spese diverse per il personale (acquisto vestiti, attrezzature ecc. ecc.)	5.000.000	0	0	5.000.000
104	Cap. 004880 Mantenimento addestramento e cura degli animali ausiliari	0	0	0	0
	TOTALE CATEGORIA	394.453.010	5.000.000	5.000.000	394.453.010
	Cat. 05 SPESE PER PRESTAZIONI ISTITUZIONALI				
105	Cap. 005030 Indennizzi per i danni provocati dalla fauna	1.000.000	0	0	1.000.000
105	Cap. 005110 Spese per corsi di formazione stampa e acquisto publicazioni, borse di studio, convegni	60.000.000	0	0	60.000.000
105	Cap. 005210 Ricerca scientifica: borse di studio, stampa ed acquisto pubblicazioni, convegni ecc.	50.000.000	0	0	50.000.000
105	Cap. 005310 Gestione di strutture ricettive, aree verdi, aree attrezzate, impianti turistici ecc.	25.600.000	0	0	25.600.000
105	Cap. 005330 Gestione delle case del Parco (centri visita)	225.000.000	0	31.000.000	194.000.000
105	Cap. 005340 Attivita' di educazione ambientale	100.000.000	0	0	100.000.000



OMPETENZA				
Somme impegnate			Differenze rispetto alle previsioni	
Pagate	Rimaste da pagare	Totale impegni	in piu'	in meno
1.436.400	3.563.600	5.000.000	0	0
42.129.000	10.208.000	52.337.000	0	3.663.000
673.200	0	673.200	0	4.326.800
0	0	0	0	0
231.680.238	32.224.092	263.904.330	0	130.548.680
0	0	0	0	1.000.000
24.626.480	23.102.000	47.728.480	0	12.271.520
1.809.300	0	1.809.300	0	48.190.700
13.088.400	3.696.200	16.784.600	0	8.815.400
140.103.132	28.054.482	168.157.614	0	25.842.386
75.806.032	23.411.208	99.217.240	0	782.760

GESTIONE RESIDUI PASSIVI

Residui all'inizio dell'esercizio	Pagati	Rimasti da pagare	Totali	Variazioni in piu'	Variazioni in meno
0	0	0	0	0	0
15.420.000	8.076.000	7.344.000	15.420.000	0	0
0	0	0	0	0	0
0	0	0	0	0	0
57.606.960	34.160.708	21.151.312	55.312.020	0	2.294.940
0	0	0	0	0	0
23.880.000	23.556.000	0	23.556.000	0	324.000
0	0	0	0	0	0
23.967.120	12.999.120	10.968.000	23.967.120	0	0
83.420.699	55.513.859	0	55.513.859	0	27.906.840
27.260.984	11.141.600	576.000	11.717.600	0	15.543.384

GESTIONE DI CASSA				
		Differenze rispetto alle previsioni		Totale residui passivi al termine dell'esercizio
Previsioni	Pagamenti	in piu'	in meno	
5.000.000	1.436.400	0	3.563.600	3.563.600
71.420.000	50.205.000	0	21.215.000	17.552.000
5.000.000	673.200	0	4.326.800	0
0	0	0	0	0
452.059.970	265.840.946	0	186.219.024	53.375.404
1.000.000	0	0	1.000.000	0
83.880.000	48.182.480	0	35.697.520	23.102.000
50.000.000	1.809.300	0	48.190.700	0
49.567.120	26.087.520	0	23.479.600	14.664.200
277.420.699	195.616.991	0	81.803.708	28.054.482
127.260.984	86.947.632	0	40.313.352	23.987.208

NTO CONSUNTIVO - U S C I T E

DISAVANZO DI AMMINISTRAZIONE		GESTIONE			
		Previsioni			
CAPITOLO			Variazioni		
Codice	Descrizione	Iniziali	In aumento	In diminuzione	Definitive
105	Cap. 005410 Attivita' antincendio	7.400.000	0	0	7.400.000
105	Cap. 005430 Aree faunistiche	5.000.000	0	5.000.000	0
105	Cap. 005450 Ripopolamenti faunistici ed ittici	10.000.000	0	5.000.000	5.000.000
105	Cap. 005490 Spese di pulizia e manutenzione del parco	20.000.000	0	0	20.000.000
105	Cap. 005530 Contributi ed associazioni, istituzioni e privati, attivita' di volontariato	20.000.000	0	0	20.000.000
105	Cap. 005610 Funzionamento personale CFS	47.000.000	0	0	47.000.000
105	Cap. 005620 Funzionamento mezzi dello Stato C.F.S.	63.000.000	0	0	63.000.000
	TOTALE CATEGORIA	634.000.000	0	41.000.000	593.000.000
	Cat. 07 ONERI FINANZIARI				
107	Cap. 007030 Spese e commissioni bancarie	1.000.000	0	0	1.000.000
	TOTALE CATEGORIA	1.000.000	0	0	1.000.000
	Cat. 08 ONERI TRIBUTARI				
108	Cap. 008010 Imposte, tasse e tributi vari				

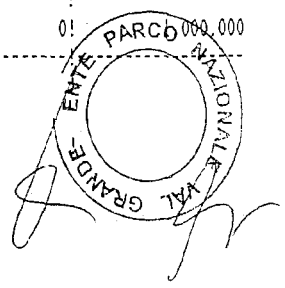

)MPETENZA					
Somme impegnate			Differenze rispetto alle previsioni		
Pagate	Rimaste da pagare	Totale impegni	in piu'	in meno	
1.000.000	0	1.000.000	0	6.400.000	
0	0	0	0	0	
0	0	0	0	5.000.000	
19.851.600	3.600	19.855.200	0	144.800	
500.000	0	500.000	0	19.500.000	
35.717.118	11.282.882	47.000.000	0	0	
39.714.634	13.355.135	53.069.769	0	9.930.231	
352.216.696	102.905.507	455.122.203	0	137.877.797	
0	0	0	0	1.000.000	
0	0	0	0	1.000.000	

GESTIONE RESIDUI PASSIVI

Residui all'inizio dell'esercizio	Pagati	Rimasti da pagare	Totali	Variazioni	
				in piu'	in meno
0	0	0	0	0	0
4.096.080	0	4.096.080	4.096.080	0	0
0	0	0	0	0	0
12.084.000	12.084.000	0	12.084.000	0	0
0	0	0	0	0	0
2.919.580	1.650.150	0	1.650.150	0	1.269.430
5.457.060	5.358.070	98.990	5.457.060	0	0
183.085.523	122.302.799	15.739.070	138.041.869	0	45.043.654
0	0	0	0	0	0
0	0	0	0	0	0

GESTIONE DI CASSA				
		Differenze rispetto alle previsioni		Totale residui passivi al termine dell'esercizio
Previsioni	Pagamenti	in piu'	in meno	
7.400.000	1.000.000	0	6.400.000	0
4.096.080	0	0	4.096.080	4.096.080
5.000.000	0	0	5.000.000	0
32.084.000	31.935.600	0	148.400	3.600
20.000.000	500.000	0	19.500.000	0
49.919.580	37.367.268	0	12.552.312	11.282.882
68.457.060	45.072.704	0	23.384.356	13.454.125
776.085.523	474.519.495	0	301.566.028	118.644.577
1.000.000	0	0	1.000.000	0
1.000.000	0	0	1.000.000	0

VTO CONSUNTIVO - U S C I T E

DISAVANZO DI AMMINISTRAZIONE		GESTIONE			
		Previsioni			
CAPITOLO			Variazioni		
Codice	Descrizione	Iniziali	In aumento	In diminuzione	Definitive
		40.000.000	0	0	40.000.000
	TOTALE CATEGORIA	40.000.000	0	0	40.000.000
	Cat. 09 SPESE CORRETTIVE E COMPENSATIVE DI ENTRATE CORRENTI				
109	Cap. 009010 Rimborso a Regione per spese funzionamento	34.000.000	0	0	34.000.000
	TOTALE CATEGORIA	34.000.000	0	0	34.000.000
	Cat. 10 SPESE NON CLASSIFICABILI IN ALTRE VOCI				
110	Cap. 010020 Fondo di riserva	25.000.000	0	0	25.000.000
110	Cap. 010030 Oneri vari straordinari	1.845.556	0	0	1.845.556
110	Cap. 010050 Altre spese non classificabili	0	0	0	0
	TOTALE CATEGORIA	26.845.556	0	0	26.845.556
	TOTALE TITOLO	2.183.781.255	5.000.000	46.000.000	2.142.781.255
	Tit. 2 SPESE IN CONTO CAPITALE				
	Cat. 11 ACQUISIZIONE DI BENI DI USO DUREVOLE				
211	Cap. 011010 Acquisto terreni	0	0	0	0
211	Cap. 011020 Acquisto edifici	0	0	0	0



OMPETENZA					
	Somme impegnate			Differenze rispetto alle previsioni	
Pagate	Rimaste da pagare	Totale impegni	in piu'	in meno	
33.995.320	6.004.680	40.000.000	0	0	
33.995.320	6.004.680	40.000.000	0	0	
323.763	24.000.000	24.323.763	0	9.676.237	
323.763	24.000.000	24.323.763	0	9.676.237	
0	0	0	0	25.000.000	
0	1.367.896	1.367.896	0	477.660	
0	0	0	0	0	
0	1.367.896	1.367.896	0	25.477.660	
1.131.465.311	206.461.311	1.337.926.622	0	804.854.633	
0	0	0	0	0	
0	0	0	0	0	

GESTIONE RESIDUI PASSIVI

Residui all'inizio dell'esercizio	Pagati	Rimasti da pagare	Totali	Variazioni in piu'	Variazioni in meno
3.932.000	3.900.000	32.000	3.932.000	0	0
3.932.000	3.900.000	32.000	3.932.000	0	0
48.000.000	0	48.000.000	48.000.000	0	0
48.000.000	0	48.000.000	48.000.000	0	0
0	0	0	0	0	0
0	0	0	0	0	0
0	0	0	0	0	0
0	0	0	0	0	0
328.813.710	171.852.733	84.922.382	256.775.115	0	72.038.595
0	0	0	0	0	0
50.000.000	0	0	0	0	50.000.000

GESTIONE DI CASSA				
Previsioni	Pagamenti	Differenze rispetto alle previsioni		Totale residui passivi al termine dell'esercizio
		in piu'	in meno	
43.932.000	37.895.320	0	6.036.680	6.036.680
43.932.000	37.895.320	0	6.036.680	6.036.680
82.000.000	323.763	0	81.676.237	72.000.000
82.000.000	323.763	0	81.676.237	72.000.000
25.000.000	0	0	25.000.000	0
1.845.556	0	0	1.845.556	1.367.896
0	0	0	0	0
26.845.556	0	0	26.845.556	1.367.896
2.471.594.965	1.303.318.044	0	1.168.276.921	291.383.693
0	0	0	0	0
50.000.000	0	0	50.000.000	0

^ONTO CONSUNTIVO - U S C I T E

. DISAVANZO DI AMMINISTRAZIONE		GESTIONE			
		Previsioni			
CAPITOLO			Variazioni		
Codice	Descrizione	Iniziali	In aumento	In diminuzione	Definitive
211	Cap. 011040 Spese per progettazione e costruzione immobili	0	0	0	0
211	Cap. 011045 INTERVENTI DI COMPLET.STRUTTURE PARCO ESIST.	0	0	0	0
211	Cap. 011050 Ricostruzione, ripristino e trasformazione di immobili	0	0	0	0
211	Cap. 011070 Realizzazione segnaletica e piano del Parco	0	0	0	0
211	Cap. 011080 Realizzazione impianti vari ed infrastrutture	0	0	0	0
211	Cap. 011090 Interventi su beni di interesse storico e paesaggistico	0	0	0	0
211	Cap. 011120 Costruzione rispristino manutenzione straordinaria di strade, sentieri aree attr. parchegg	0	0	0	0
211	Cap. 011220 Realizzazione case del Parco (centri visita)	0	0	0	0
211	Cap. 011235 Realizza. P.II° P.T.A.P. nota SCN/IIID	0	0	0	0
211	Cap. 011236 Completamento realizzazione interventi primo P.T.A.P.	0	1.749.390.290		1.749.390.290
211	Cap. 011237 Realizzazione interventi strutturale Parco in areee di accesso senza servizi				



)MPETENZA

Somme impegnate			Differenze rispetto alle previsioni	
Pagate	Rimaste da pagare	Totale impegni	in piu'	in meno
0	0	0	0	0
0	0	0	0	0
0	0	0	0	0
0	0	0	0	0
0	0	0	0	0
0	0	0	0	0
0	0	0	0	0
0	0	0	0	0
0	217.444.600	217.444.600	0	1.531.945.690

GESTIONE RESIDUI PASSIVI

Residui all'inizio dell'esercizio	Pagati	Rimasti da pagare	Totali	Variazioni in piu'	Variazioni in meno
5.575.048	0	5.575.048	5.575.048	0	0
500.000.000	0	100.000.000	100.000.000	0	400.000.000
1.344.841.154	611.095.902	731.131.030	1.342.226.932	0	2.614.222
235.882.103	54.000.000	137.036.103	191.036.103	0	44.846.000
2.400.000.000	126.708.000	2.103.292.000	2.230.000.000	0	170.000.000
0	0	0	0	0	0
468.694.067	143.223.816	325.440.011	468.663.827	0	30.240
92.611.973	70.240.248	11.016.000	81.256.248	0	11.355.725
755.000.000	0	0	0	0	755.000.000
0	0	0	0	0	0

GESTIONE DI CASSA				
Previsioni	Pagamenti	Differenze rispetto alle previsioni		Totale residui passivi al termine dell'esercizio
		in piu'	in meno	
5.575.048	0	0	5.575.048	5.575.048
500.000.000	0	0	500.000.000	100.000.000
1.344.841.154	611.095.902	0	733.745.252	731.131.030
235.882.103	54.000.000	0	181.882.103	137.036.103
2.400.000.000	126.708.000	0	2.273.292.000	2.103.292.000
0	0	0	0	0
468.694.067	143.223.816	0	325.470.251	325.440.011
92.611.973	70.240.248	0	22.371.725	11.016.000
755.000.000	0	0	755.000.000	0
1.749.390.290	0	0	1.749.390.290	217.444.600

CONTO CONSUNTIVO - U S C I T E

DISAVANZO DI AMMINISTRAZIONE		GESTIONE			
		Previsioni			
CAPITOLO			Variazioni		
Codice	Descrizione	Iniziali	In aumento	In diminuzione	Definitive
		0	550.000.000	0	550.000.000
211	Cap. 011238 Interventi strutturali di completamento dei programmi avviati	0	1.404.964.702	0	A.A. 1.404.964.702
211	Cap. 011240 Realizzazione itinerari turistico-naturalistici e sentieri natura	0	0	0	0
211	Cap. 011250 Realizzazione interventi CEE per progetto Interreg	0	0	0	0
211	Cap. 011320 Incentivazione e miglioramento attivita' economiche (agric., artig.,forestazione)	0	0	0	0
211	Cap. 011321 Interventi per CIPE Delib.18/12/96	0	0	0	0
211	Cap. 011340 Interventi di recupero e miglioramento del patrimonio	0	0	0	0
211	Cap. 011370 Allestimento e sistemazione del museo	0	0	0	0
211	Cap. 011375 Acquisto quota parte sistema "ITINERA 2000"	0	0	0	0
211	Cap. 011390 Attivita' prevenzione incendi	0	0	0	
211	Cap. 011400 Contributi a privati per interventi patrimonio edilizio esistente	0	0	0	



COMPETENZA					
Somme impegnate			Differenze rispetto alle previsioni		
Pagate	Rimaste da pagare	Totale impegni	in piu'	in meno	
				550.000.000	
1.500.000	383.519.599	385.019.599		1.019.945.103	

GESTIONE RESIDUI PASSIVI

Residui all'inizio dell'esercizio	Pagati	Rimasti da pagare	Totali	Variazioni in piu'	Variazioni in meno
0	0	0	0	0	0
0	0	0	0	0	0
3.450.000	0	0	0	0	3.450.000
315.000.000	98.000.000	208.513.600	306.513.600	0	8.486.400
216.500.000	57.795.200	158.704.800	216.500.000	0	0
1.991.343.971	1.286.660.253	704.683.718	1.991.343.971	0	0
83.839.370	47.538.690	36.300.680	83.839.370	0	0
392.400.000	0	392.400.000	392.400.000	0	0
82.000.000	0	82.000.000	82.000.000	0	0
0	0	0	0	0	
100.000.000	0	100.000.000	100.000.000	0	

GESTIONE DI CASSA				
		Differenze rispetto alle previsioni		
Previsioni	Pagamenti	in piu'	in meno	Totale residui passivi al termine dell'esercizio
550.000.000	0	0	550.000.000	0
1.404.964.702	1.500.000	0	1.403.464.702	383.519.599
3.450.000	0	0	3.450.000	0
315.000.000	98.000.000	0	217.000.000	208.513.600
216.500.000	57.795.200	0	158.704.800	158.704.800
1.991.343.971	1.286.660.253	0	704.683.718	704.683.718
83.839.370	47.538.690	0	36.300.680	36.300.680
392.400.000	0	0	392.400.000	392.400.000
82.000.000	0	0	82.000.000	82.000.000
0	0	0	0	0
100.000.000	0	0	100.000.000	100.000.000

CONTO CONSUNTIVO - U S C I T E

DISAVANZO DI AMMINISTRAZIONE		GESTIONE			
		Previsioni			
CAPITOLO			Variazioni		
Codice	Descrizione	Iniziali	In aumento	In diminuzione	Definitive
	TOTALE CATEGORIA	0	3.704.354.992	0	3.704.354.992
	Cat. 12 ACQUISIZIONI DI IMMOBILIZZAZIONI TECNICHE				
212	Cap. 012010 Acquisto mobili, arredi e macchine d'ufficio	0	0	0	0
212	Cap. 012030 Acquisto macchine agricole e attrezzature scientifiche	0	0	0	0
212	Cap. 012050 Acquisto automezzi	0	0	0	0
212	Cap. 012200 Spese per interventi vari	0	0	0	0
	TOTALE CATEGORIA	0	0	0	0
	TOTALE TITOLO	0	3.704.354.992	0	3.704.354.992
	Tit. 4 PARTITE DI GIRO				
	Cat. 21 SPESE AVENTI NATURA DI PARTITE DI GIRO				
421	Cap. 021010 Ritenute erariali	100.000.000	0	0	100.000.000
421	Cap. 021020 Ritenute previdenziali ed assistenziali	45.000.000	0	0	45.000.000
421	Cap. 021030 Ritenute diverse	5.000.000	0	0	5.000.000
421	Cap. 021050 Restituzione depositi cauzionali				



MPETENZA					
Somme impegnate			Differenze rispetto alle previsioni		
Pagate	Rimaste da pagare	Totale impegni	in piu'	in meno	
1.500.000	600.964.199	602.464.199	0	3.101.890.793	
0	0	0	0	0	
0	0	0	0	0	
0	0	0	0	0	
0	0	0	0	0	
1.500.000	600.964.199	602.464.199	0	3.101.890.793	
82.607.000	16.540.253	99.147.253	0	852.747	
18.667.774	5.931.081	24.598.855	0	20.401.145	
13.356	0	13.356	0	4.986.644	

GESTIONE RESIDUI PASSIVI

Residui all'inizio dell'esercizio	Pagati	Rimasti da pagare	Totali	Variazioni in piu'	Variazioni in meno
9.037.137.686	2.495.262.109	5.096.092.990	7.591.355.099	0	1.445.782.587
14.567.200	11.091.600	2.958.400	14.050.000	0	517.200
0	0	0	0	0	0
0	0	0	0	0	0
0	0	0	0	0	0
14.567.200	11.091.600	2.958.400	14.050.000	0	517.200
9.051.704.886	2.506.353.709	5.099.051.390	7.605.405.099	0	1.446.299.787
211.707	210.000	0	210.000	0	1.707
0	0	0	0	0	0
0	0	0	0	0	0

GESTIONE DI CASSA				
		Differenze rispetto alle previsioni		Totale residui passivi al termine dell'esercizio
Previsioni	Pagamenti	in piu'	in meno	
12.741.492.678	2.496.762.109	0	10.244.730.569	5.697.057.189
14.567.200	11.091.600	0	3.475.600	2.958.400
0	0	0	0	0
0	0	0	0	0
0	0	0	0	0
14.567.200	11.091.600	0	3.475.600	2.958.400
12.756.059.878	2.507.853.709	0	10.248.206.169	5.700.015.589
100.211.707	82.817.000	0	17.394.707	16.540.253
45.000.000	18.667.774	0	26.332.226	5.931.081
5.000.000	13.356	0	4.986.644	0

CONTO CONSUNTIVO - U S C I T E

DISAVANZO DI AMMINISTRAZIONE		GESTIONE			
		Previsioni			
CAPITOLO			Variazioni		
Codice	Descrizione	Iniziali	In aumento	In diminuzione	Definitive
		10.000.000	0	0	10.000.000
421	Cap. 021060 Anticipazioni fondo economato	10.000.000	0	0	10.000.000
421	Cap. 021080 Anticipazioni varie	50.000.000	0	0	50.000.000
421	Cap. 021100 Ritenute d'acconto su prestazioni professionali	100.000.000	0	0	100.000.000
	TOTALE CATEGORIA	320.000.000	0	0	320.000.000
	TOTALE TITOLO	320.000.000	0	0	320.000.000
	TOTALE 2000	2.503.781.255	3.709.354.992	46.000.000	6.167.136.247
	DISAVANZO DI AMMINISTRAZIONE				0
	CONSUNTIVO USCITA 2000	2.503.781.255	3.709.354.992	46.000.000	6.167.136.247

MPETENZA					
Somme impegnate			Differenze rispetto alle previsioni		
Pagate	Rimaste da pagare	Totale impegni	in piu'	in meno	
0	0	0	0	10.000.000	
8.000.000	0	8.000.000	0	2.000.000	
15.978.435	4.183.951	20.162.386	0	29.837.614	
6.718.000	7.823.000	14.541.000	0	85.459.000	
131.984.565	34.478.285	166.462.850	0	153.537.150	
131.984.565	34.478.285	166.462.850	0	153.537.150	
1.264.949.876	841.903.795	2.106.853.671	0	4.060.282.576	
		0			
1.264.949.876	841.903.795	2.106.853.671	0	4.060.282.576	

GESTIONE RESIDUI PASSIVI

Residui all'inizio dell'esercizio	Pagati	Rimasti da pagare	Totali	Variazioni in piu'	Variazioni in meno
190.800	0	190.800	190.800	0	0
0	0	0	0	0	0
0	0	0	0	0	0
0	0	0	0	0	0
402.507	210.000	190.800	400.800	0	1.707
402.507	210.000	190.800	400.800	0	1.707
9.380.921.103	2.678.416.442	5.184.164.572	7.862.581.014	0	1.518.340.089

GESTIONE DI CASSA				
		Differenze rispetto alle previsioni		Totale residui passivi al termine dell'esercizio
Previsioni	Pagamenti	in piu'	in meno	
10.190.800	0	0	10.190.800	190.800
10.000.000	8.000.000	0	2.000.000	0
50.000.000	15.978.435	0	34.021.565	4.183.951
100.000.000	6.718.000	0	93.282.000	7.823.000
320.402.507	132.194.565	0	188.207.942	34.669.085
320.402.507	132.194.565	0	188.207.942	34.669.085
15.548.057.350	3.943.366.318	0	11.604.691.032	6.026.068.367
15.548.057.350	3.943.366.318	0	11.604.691.032	

ENTE PARCO NAZIONALE VAL GRANDE
SITUAZIONE PATRIMONIALE al 31.12.2000

	consistenze		differenze	
ATTIVITA'	al 01.01.00	al 31.12.00	in più	in meno
DISPONIBILITA' LIQUIDE				
Casse	9.824.576.394	8.928.377.074	0	896.199.320
Conti C/C postali	0	0	0	0
Altri conti correnti	0	0	0	0
Totale	9.824.576.394	8.928.377.074	0	896.199.320
RESIDUI ATTIVI				
Crediti verso lo Stato ed altri enti	3.192.892.179	2.502.413.348	0	690.478.831
Crediti verso iscritti, soci e terzi contr.	770.000	0	0	770.000
Cred. verso acqu. utenti et.	254.000	299.000	45.000	0
Crediti diversi	1.873.122	5.379.003	3.505.881	0
Totale	3.195.789.301	2.508.091.351	3.550.881	691.248.831
CREDITI BANCARI E FINANZIARI				
Depositi vincolati, mutui ed anticipazioni attive	0	0	0	0
Crediti per annualità, sem., etc. scontate a terzi	0	0	0	0
Prestiti al personale	0	0	0	0
Crediti verso gestioni autonome	0	0	0	0
Depositi cauzionali	0	0	0	0
Crediti diversi bancari e finanziari	0	0	0	0
Totale	0	0	0	0
RIMANENZE ATTIVE D'ESERCIZIO				
Rimanenze di prodotti	49.053.248	33.708.992	0	15.344.256
Rimanenze di mat. Prime e mat. Di consumo	0	0	0	0
Rimanenze di viveri	0	0	0	0
Rimanenze diverse	0	0	0	0
Riscontri attivi	0	0	0	0
Totale	49.053.248	33.708.992	0	15.344.256
INVESTIMENTI MOBILIARI				
Partecipazioni azionarie	0	0	0	0
Conferimenti e quote in altri Enti	0	0	0	0
Titoli emessi o garantiti dallo Stato ed assimilati	0	0	0	0
Obbligazioni e cart. fond.	0	0	0	0
Buoni postali	0	0	0	0
Altri titoli di credito	0	0	0	0
Totale	0	0	0	0

ENTE PARCO NAZIONALE VAL GRANDE
SITUAZIONE PATRIMONIALE AL 31.12.2000

	consistenze		differenze	
ATTIVITA'	al 01.01.00	al 31.12.00	in più	in meno
IMMOBILI				
Edifici	95.000.000	95.000.000	0	0
Costruzioni in corso	0	0	0	0
Diritti reali	0	0	0	0
Interventi su immobili in comodato d'uso	0	0	0	0
Totale	95.000.000	95.000.000	0	0
IMMOBILIZ. IMMATER.				
Studi e ricerche	168.108.341	281.532.980	113.424.639	0
progetti in corso	8.632.800	8.632.800	0	0
Totale	176.741.141	290.165.780	113.424.639	0
IMMOBILIZZAZ.TECNICHE				
Libri	3.393.400	4.220.900	827.500	0
Impianti, attrezzature e macchinari	37.150.605	43.065.805	5.915.200	0
Automezzi	111.014.464	179.948.012	68.933.548	0
Mobili e macchine d'ufficio	151.335.049	167.015.849	15.680.800	0
Totale	302.893.518	394.250.566	91.357.048	0
ALTRI COSTI PLURIENNALI				
Costituzione, ampliamento riorganizzazione beni in comodato	1.898.588.597	3.089.438.514	1.190.849.917	0
su beni non in comodato :				
convenzioni a)	0	658.458.123	658.458.123	0
convenzioni b)	122.543.772	484.116.040	361.572.268	0
Impegni in c.c. da liquidare	1.410.033.848	600.964.199	0	809.069.649
Residui pass in c.c. da liq.	7.641.671.038	5.184.164.572	0	2.457.506.466
Costi e perdite emissione prestiti	0	0	0	0
Costi pluriennali diversi	0	0	0	0
Totale	11.072.837.255	10.017.141.448	2.210.880.308	3.266.576.115
TOTALE ATTIVITA'	**24.716.890.857**	**22.266.735.211**	**2.419.212.876**	**4.869.368.522**
DEFICIT PATRIMONIALE				
Disavanzo economico esercizi precedenti	0	0	0	0
Disavanzo economico dell'esercizio	0	0	0	0
Totale a pareggio	0	0	0	0
CONTI D'ORDINE	0	0	0	0
Valori di terzi depositati a cauzione a garanzia	0	0	0	0
Conti diversi	0	0		0
TOTALE	0	0	0	0
TOTALE	**24.716.890.857**	**22.266.735.211**	**2.419.212.876**	**4.869.368.522**

ENTE PARCO NAZIONALE VAL GRANDE
SITUAZIONE PATRIMONIALE al 31.12.2000

	consistenze		differenze	
PASSIVITA'	al 01.01.00	al 31.12.00	in più	in meno
DEBITI DI TESORERIA				
Anticipazioni del tesoriere	0	0	0	0
Scoperti di c/corrente	0	0	0	0
Totale	0	0	0	0
RESIDUI PASSIVI				
Debiti verso lo Stato ed altri enti	3.932.000	143.563.939	139.631.939	0
Debiti verso iscritti, soci e terzi per prestazioni dovute	1.024.340	20.075.202	19.050.862	0
Debiti verso fornitori	57.606.960	95.677.001	38.070.041	0
Debiti verso terzi per prestazioni ricevute	35.164.887	66.736.636	31.571.749	0
Debiti diversi	9.283.192.916	5.700.015.589	0	3.583.177.327
Totale	9.380.921.103	6.026.068.367	228.324.591	3.583.177.327
DEBITI BANCARI E FINANZIARI				
Mutui ed anticipazioni passive	0	0	0	0
Obbligazioni in circolazione	0	0	0	0
Debiti verso il personale per depositi	0	0	0	0
Debiti verso gestioni autonome	0	0	0	0
Debiti diversi bancari e finanziari		0	0	0
Totale	0	0	0	0
RIMANENZE PASSIVE D'ESERCIZIO				
Riserve tecniche	0	0	0	0
Riscontri passivi	0	0	0	0
Totale	0	0	0	0
FONDI DI ACCANTONAMENTO VARI				
Fondo liquidazione indennità anzianità personale	33.928.217	52.521.404	18.593.187	0
Fondo imposte e tasse	0	0	0	0
Fondo rischi	0	0	0	0
Fondi per accantonamenti diversi	0	0	0	0
Totale	33.928.217	52.521.404	18.593.187	0

ENTE PARCO NAZIONALE VAL GRANDE
SITUAZIONE PATRIMONIALE al 31.12.2000

	consistenze		differenze	
PASSIVITA'	al 01.01.00	al 31.1200	in più	in meno
POSTE RETTIFICATIVE DELL'ATTIVO				
Fondo svalutazione crediti	0	0	0	0
Fondo svalutazione titoli e partecipazioni	0	0	0	0
Fondo ammortamento beni immateriali :				
progetti in corso	2.158.200	4.316.200	2.158.000	0
studi	93.911.415	131.911.415	38.000.000	0
Fondo ammortamento immobili :				
in comodato	54.968.157	90.204.040	35.235.883	0
non in comodato	0	65.845.812	65.845.812	0
in proprietà	2.850.000	5.700.000	2.850.000	0
Fondo ammortamento beni non in comodato convenzione b)	24.508.754	121.331.962	96.823.208	
Fondo ammortamento automezzi, mobili e macchinari d'ufficio	108.319.841	188.280.517	79.960.676	
Totale	286.716.367	607.589.946	320.873.579	0
TOTALE PASSIVITA'	**9.701.565.687**	**6.686.179.717**	**567.791.357**	**3.583.177.327**
PATRIMONIO NETTO				
Fondo di dotazione	0	0	0	0
Riserve obbligatorie	0	0	0	0
Riserve facoltative	0	0	0	0
Fondo di riserva beni in vendita	0	0	0	0
Fondo di riserva beni in comodato	0	0	0	0
Fondo rivalutazione conguaglio monetario	0	0	0	0
Avanzo economico esercizi precedenti	14.194.251.548	15.015.325.170	821.073.622	
Avanzo economico dell'esercizio	821.073.622	565.230.324		255.843.298
Totale	15.015.325.170	15.580.555.494	821.073.622	255.843.298
CONTI D'ORDINE				
Terzi per valori depositati a cauzione, a garanzia	0	0	0	0
Conti diversi	0	0	0	0
TOTALE GENERALE	24.716.890.857	22.266.735.211	1.388.864.979	3.839.020.625

CONTO ECONOMICO DELL'ESERCIZIO 2000

Parte prima

ENTRATE E SPESE FINANZIARIE CORRENTI

			Importo
	TITOLO I		
	ENTRATE CONTRIBUTIVE		
Cat. 1°	Aliquote contributive a carico dei datori di lavoro e/o iscritti.	L.	0
Cat. 2°	Quote partecipazione degli iscritti, all'onere di spec.gest.ecc.	L.	0
	TITOLO II		
	ENTRATE DERIVANTI DA TRASFERIMENTI CORRENTI		
Cat. 3°	Trasferimenti da parte dello Stato	L.	2.070.714.000
Cat. 4°	Trasferimenti dalle Regioni	L.	0
Cat. 5°	Tarsferimenti da comuni e provincie	L.	0
Cat. 6°	Tarsferimenti da altri enti	L.	20.000.000
	TITOLO III		
	ALTRE ENTRATE		
Cat. 7°	Entrate derivanti dalla vendita di beni e pr.serv.	L.	33.214.600
Cat. 8°	Redditi e proventi patrimoniali	L.	5.646
Cat. 9°	Poste correttive e compensative, ecc.	L.	5.239.053
Cat. 10°	Entrate non classificabili	L.	0
	Totale parte prima (1)	L.	2.129.173.299

			Importo
	TITOLO I		
	SPESE CORRENTI		
Cat. 1°	Spese per gli organi dell'Ente	L.	161.414.448
Cat. 2°	Oneri per il personale in attività di servizio	L.	391.793.982
Cat. 4°	Spese per l'acquisto di beni di consumo e servizi	L.	263.904.330
Cat. 5°	Spese per prestazioni istituzionali	L.	455.122.203
Cat. 7°	Oneri finanziari	L.	0
Cat. 8°	Oneri tributari	L.	40.000.000
Cat. 9°	Poste correttive e compensative di entrate correnti	L.	24.323.763
Cat. 10°	Spese non classificabili in altre voci	L.	1.367.896
	Totale parte prima (1)	L.	1.337.926.622

ENTE PARCO NAZIONALE GRAN VAL

Parte seconda

COMPONENTI CHE NON DANNO LUOGO A MOVIMENTI FINANZIARI

	Importo
A) Entrate accertate in precedenti esercizi di pertinenza dell'esercizio:	
◆ Contributi o premi per le prestazioni istituzionali	L. 0
◆ Trasferimenti (contributi, oblazioni, ecc.)	L. 0
◆ Redditi e proventi patrimoniali	L. 0
◆ Vendite di prodotti e di materiali diversi	L. 0
◆ Vendite di pubblicazioni	L. 0
◆ Prestazioni di particolari servizi	L. 0
◆ Ricavi pluriennali	L. 0
	L. 0
B) Produzioni e movimenti interni:	
◆ Prodotti in natura, impianti ed altre immobilizzazioni ottenuti con mezzi propri da capitalizzare	L. 0
	L. 0
C) Trasferimenti attivi in natura (oblazioni, lasciti, donazioni in natura)	L. 68.933.548
	L. 68.933.548
D) Variazioni patrimoniali straordinarie:	
◆ Sopravvenienze attive	L.
◆ Insussistenze passive	L. 72.040.302
Entrate contributi in c.c.	L.
	L. 72.040.302
E) Spese impegnate di competenza di successivi esercizi	L. 0
	L. 0
Totale parte seconda (2)	L. 140.973.850
Totale generale (1 + 2)	L. 2.270.147.149
Disavanzo economico	L. 0
Totale a pareggio	L. 2.270.147.149

	Importo
A) Spese di competenza, impegnate in precedenti esercizi:	
◆ Rimanenze iniziali di prodotti	L. 0
◆ Materie prime e materiali di consumo viveri	L. 0
◆ Risconti iniziali di spese per locazioni ed utenze	L. 0
◆ Spese per servizi esterni	L. 0
◆ Spese diverse di amministrazione	L. 0
◆ Spese per trasferimenti	L. 0
◆ Oneri finanziari	L. 0
◆ Spese diverse	L. 0
◆ Costi pluriennali	L. 0
	L. 0
B) Produzioni e movimenti interni:	
◆ Oneri in natura	L. 15.344.256
	L. 15.344.256
C) Trasferimenti passivi in natura (contributi, concorsi, soccorsi e oblazioni in natura)	L. 11.101.680
	L. 11.101.680
D) Ammortamenti e deperimenti:	
beni immateriali :	
progetti in corso	L. 2.158.000
studi e ricerche	L. 38.000.000
◆ Immobili	L. 103.931.695
◆ Impianti, attrezzature e macchinari	L. 96.823.208
◆ Automezzi, mobili e macchine	L. 79.960.676
◆ Diversi	L. 0
	L. 320.873.579
E) Svalutazioni e deprezzamenti:	
◆ Svalutazione crediti	L. 0
◆ Svalutazione titoli	L. 0
◆ Deprezzamento immobili, impianti, macchine	L. 0
◆ Eliminazione impianti ed altre immobilizzazioni non ammortizzati	L. 0
	L. 0
F) Accantonamenti per oneri presunti di competenza:	
◆ Imposte e tasse da regolare	L. 0
◆ Altri oneri da definire	L. 0
◆ Accantonamenti diversi	L. 0
◆ Accantonamenti a fondo rischi	L. 0
	L. 0
G) Quota dell'esercizio per l'adeguamento del fondo indennità anzianità personale	L. 18.593.187
	L. 18.593.187
H) Variazioni patrimoniali straordinarie:	
◆ Sopravvenienze passive	L.
◆ Insussistenze attive	L. 1.077.501
	L. 1.077.501
I) Entrate accertate nell'esercizio di pertinenza di successivi esercizi	L.
	L.
Totale parte seconda (2)	L. 366.990.203
Totale generale (1 + 2)	L. 1.704.916.825
Avanzo economico	L. 565.230.324
Totale a pareggio	L. 2.270.147.149

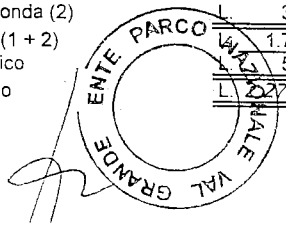

PTAP 91/93

FINANZIAMENTI	PROGETTAZIONE			APPALTO	ESECUZIONE LAVORI	COLLAUDO	LIQUIDAZIONI
	PRELIMIN.	DEFINIT.	ESECUT.				
SENTIERI							
Area Natura Cossogno	SI	SI	SI	SI	IN CORSO		
C.M. Valgrande	SI	SI	SI	SI	CONCLUSI	SI	CONCLUSE
C.M. Cannobina	SI	SI	SI	SI	CONCLUSI	SI	CONCLUSE
C.M. Vigezzo	SI	SI	SI	SI	IN CORSO		FINO 2° SAL
C.M. Ossola	SI	SI					
C.M. Valgrande(II lotto)	SI	SI					
RIFUGI e BIV							
Alpe Bondolo	SI	SI	SI	SI	CONCLUSI	SI	FINO 2° SAL
Alpe Ogliana	SI	SI	SI	SI	IN CORSO		FINO 1° SAL
Alpe Pian di Boit	SI	SI	SI				
PARCHEGGI							
Colloro	SI	SI	SI	SI	CONLUSI	SI	CONCLUSE
Trontano	SI	SI	SI				
CV - MUSEI							
CV Intragna	SI	SI	SI	SI	CONLUSI	SI	CONCLUSE
CV Intragna (II lotto)	SI						
CV Rovegro	SI	SI	SI	SI	CONLUSI	SI	CONCLUSE
CV Buttogno	SI	SI	SI	SI	IN CORSO		FINO 2° SAL
SEA Cossogno	SI	SI	SI	SI	CONLUSI	SI	CONCLUSE
Museo Malesco	SI	SI	SI	SI	IN CORSO		SPESE TECNICHE
Sala Conferenze	SI	SI	SI	SI	IN CORSO		
Obbiettivo 5B							
Sentiero Intragna	SI	SI	SI				

FINANZIAMENTI	PROGETTAZIONE PRELIMIN.	DEFINIT.	ESECUT.	APPALTO	LAVORI	COLLAUDO	LIQUIDAZIONI
CIPE							
SENTIERI							
Sentieri Natura Ossola (4)	SI	SI	SI	SI	CONCLUSI	SI	CONCLUSE
Pineta S.M.Maggiore	SI	SI	SI	SI	IN CORSO		FINO 4° SAL
RIFUGI e BIV							
Parpinasca	SI	SI	SI	SI	CONCLUSI	SI	CONCLUSE
Solarizzazione	SI	SI	SI	SI	IN CORSO		
CV e MUSEI							
CV Premosello	SI	SI	SI	SI	CONCLUSI	SI	CONCLUSE
Museo Malesco	SI	SI	SI	SI	IN CORSO		FINO 4° SAL
SEA Cossogno	SI	SI	SI	SI	CONCLUSI	SI	CONCLUSE
PTAP 94/96							
RIFUGI e BIV							
Alpe In La Piana	SI						
Alpe Mottac	IN CORSO						
Alpe Vald	IN CORSO						
INTERREG II							
Allestimento "Aquamondo"	SI	SI	SI	SI	IN CORSO		
Allestimento mostra "Ambienti Estremi"	SI	SI	SI	SI	IN CORSO		

Fondi Ordinari

FINANZIAMENTI	PROGETTAZIONE PRELIMIN.	DEFINIT.	ESECUT.	APPALTO	LAVORI	COLLAUDO	LIQUIDAZIONI
SENTIERI e PARCHEGGI							
Sentiero Caprezzo	IN CORSO						
Strada Cicogna - Cascè	SI	SI	IN CORSO				
Parcheggio Colloro	SI						
MUSEI e BIVACCHI					CONCLUSI	SI	FINO 1° SAL
Castello Vogogna	SI	SI	SI	SI			
Completamento Parpinasca	SI						

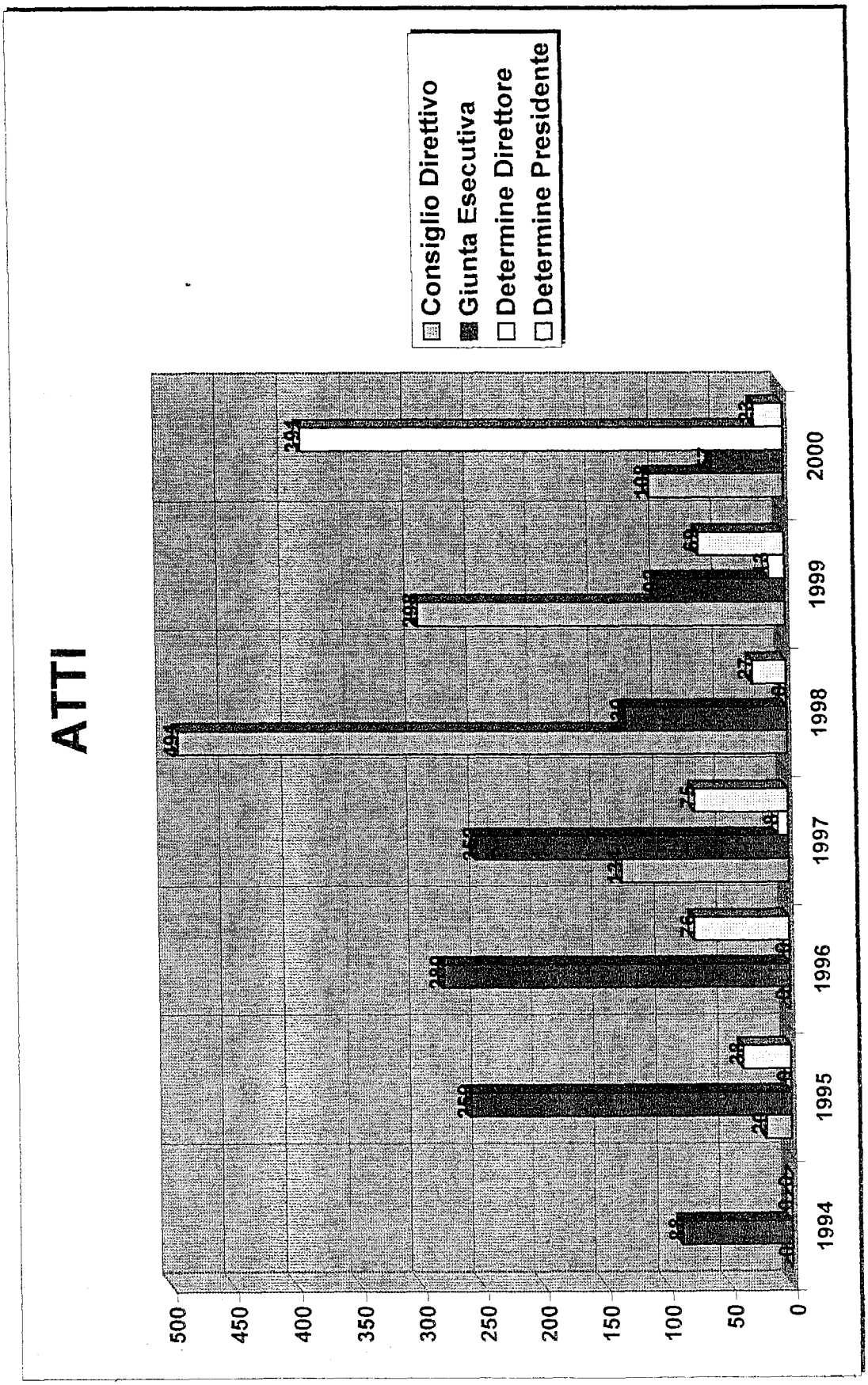
ATTI
Consiglio Direttivo
Giunta Esecutiva
Determine Direttore
Determine Presidente
500
450
400
350
300
250
200
150
100
50
0
1994
1995
1996
1997
1998
1999
2000

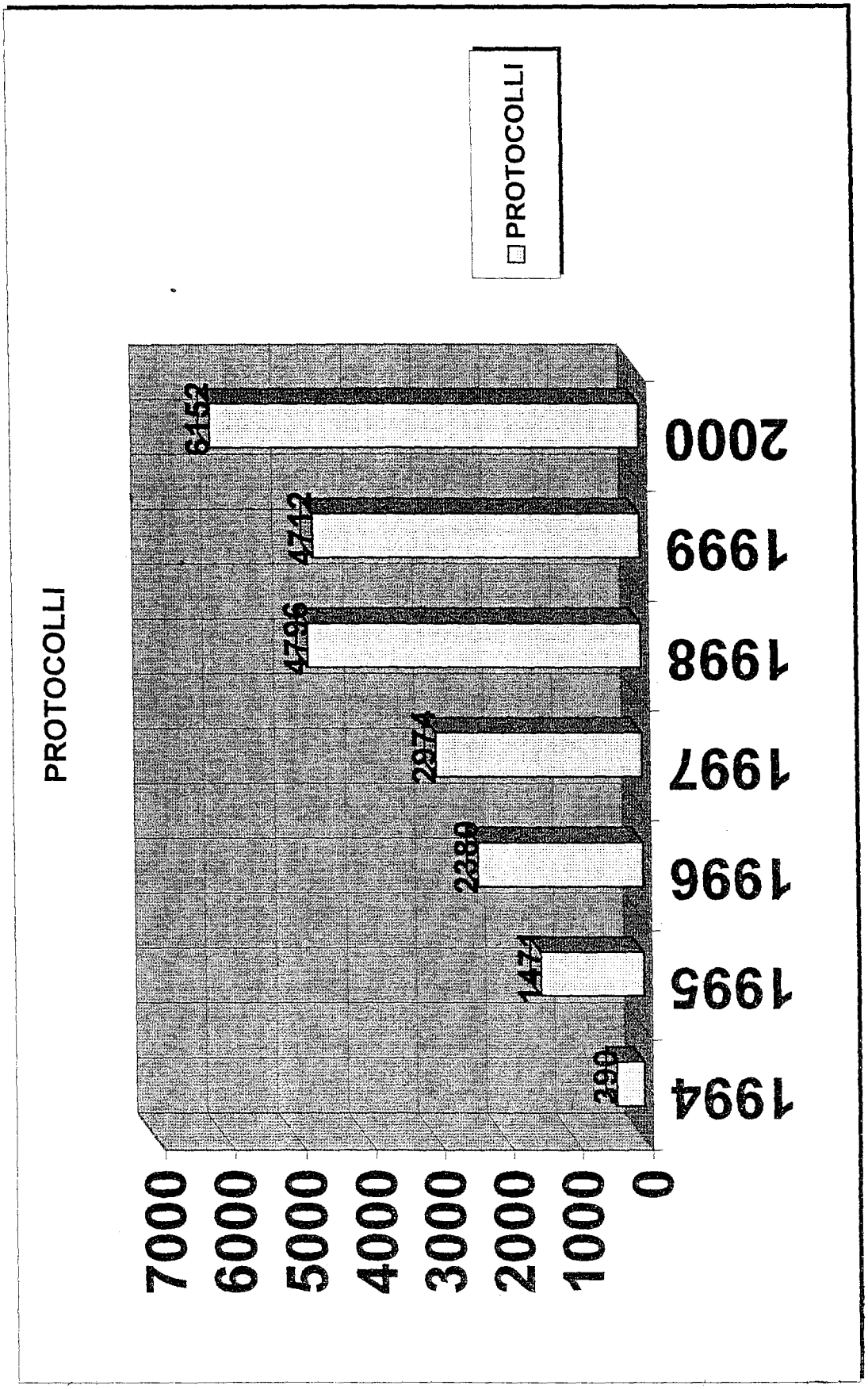
PROTOCOLLI
PROTOCOLLI
6152
4712
4796
2974
2380
1471
290
2000
1999
1998
1997
1996
1995
1994
7000
6000
5000
4000
3000
2000
1000
0

ENTE PARCO NAZIONALE VAL GRANDE

CONTO CONSUNTIVO 2000
Conto Economico e Situazione Patrimoniale

NOTA INTEGRATIVA

Conto Economico.

Nella parte prima del conto economico sono riportati i valori finanziari desunti dalle rispettive voci del Rendiconto Finanziario, pari a £ 2.129.173.299 nelle entrate e a £ 1.337.926.622 nelle spese.

Nella parte seconda, nelle voci in **entrata,** si trovano i seguenti importi:

- alla voce **A)** nessun valore relativo a entrate accertate in precedenti esercizi di pertinenza dell'esercizi, in quanto non sussistenti.
- Alla voce **B)** nessun valore relativo alle produzioni e movimenti interni, in quanto non sussistenti.
- Alla voce **C)** l'importo di £ 68.933.548, relativo al valore di iscrizione a patrimonio degli automezzi donati dal Ministero dell'Ambiente per la dotazione dei Coordinamenti territoriali dell'Ambiente del Corpo Forestale dello Stato ed a questi dati in comodato (vedi registro cespiti autovetture e tabella riepilogativa della consistenza e delle variazioni patrimoniali, allegati alla presente – All. A);
- Alla voce **D)** i seguenti importi :
- £ 72.040.302, in conto insussistenze passive per residui passivi di parte corrente eliminati, in esecuzione delle delibere di Consiglio Direttivo n. 1 del 23.01.2001 e n. 4 del 14.03.2001;
- Alla voce **E)** relativa alle spese impegnate di competenza di successivi esercizi, nessun valore in quanto non sussistenti.

Nella parte seconda, nelle voci in **uscita**, si trovano i seguenti importi:

- alla voce **A)**, relativa alle spese di competenza, impegnate in precedenti esercizi, nessun valore in quanto non sussistenti.
- Alla voce **B)** £ 15.344.256, pari alla differenza di magazzino (vedi situazione patrimoniale).
- Alla voce **C)** l'importo di £. 11.101.680, pari al valore dei beni dati in omaggio a fini istituzionali (vedasi tabella consistenza magazzino, allegata alla presente – All. B).
- Alla voce **D)** la somma di £ 320.873.579, corrispondente alla quota di ammortamento dell'esercizio di beni iscritti a patrimonio dell'Ente (vedi relativi registri cespiti – All. C - e situazione patrimoniale). Gli ammortamenti sono stati così calcolati:
- per i beni mobili, sulla base della Circolare del Ministero del Tesoro, Ragioneria Generale dello Stato, Ispettorato Generale di Finanza n. 88 del 28 Dicembre 1994 recante istruzioni per il rinnovo degli inventari dei beni mobili di proprietà dello Stato;

- per gli interventi di manutenzione e sistemazione su beni immobili in comodato, sulla base della durata dei relativi contratti;
- per l'immobile in proprietà con applicazione dell'aliquota del 3%;
- per i beni immateriali con applicazione dell'aliquota del 25%.
- Alla voce **E)** relativa a svalutazioni e deprezzamenti, nessun importo in quanto non sussistenti.
- Alla voce **F)** relativa ad accantonamenti per oneri presunti di competenza, nessun importo in quanto non sussistenti.
- Alla voce **G)** l'importo di £ 18.593.187, pari alla quota di pertinenza dell'esercizio del fondo di accantonamento per il t.f.r. – All. D).
- Alla voce **H)** £ 1.077.501 di insussistenze attive date dalla corrispondente eliminazione di residui attivi, in esecuzione della deliberazione di Consiglio direttivo n. 4 del 14.03.2001.

Da tutto quanto sopra risulta un avanzo economico di esercizio pari a £ 565.230.324.

****

Situazione Patrimoniale

ATTIVITA'

Disponibilità liquide.
E' iscritto il valore della cassa al 31.12.2000 come risulta dalle scritture contabili dell'Ente e dell'Istituto Tesoriere, nonché dal quadro riassuntivo della gestione di cassa.

Residui attivi.
Sono stati iscritti i diversi importi, relativi alle rispettive categorie di crediti, come risultano dal rendiconto finanziario e dall'elenco dei residui.

Rimanenze attive di esercizio.
Nella voce "rimanenze di prodotti" è iscritto il valore del magazzino al 31.12.2000, che risulta complessivamente diminuito, al netto della differenza tra movimenti in entrata ed in uscita, di £ 15.344.256, importo corrispondente alla differenza tra la consistenza al 31.12.1999 (£ 49.053.248) e quella al 31.12.2000 (£ 33.708.992), come risulta dalla situazione di magazzino, che viene allegata alla presente – All. B.

Immobili.
Non vi è alcuna variazione rispetto all'anno 1999.

Immobilizzazioni immateriali.
La voce è costituita dagli importi che seguono in dettaglio, per un totale di £ 290.165.780

- £ 281.532.980 comprende il valore delle liquidazioni effettuate nell'anno 2000 per studi e ricerche (Progetto comunitario Interreg II e Piano Pluriennale Economico e Sociale) – All. C;

- £ 8.632.800 valore invariato rispetto all'anno scorso per la progettazione del sistema informativo territoriale.

Immobilizzazioni tecniche.

Risultano pari a £ 394.250.566 (All. F), di cui:

£ 4.220.900 per libri di biblioteca del Parco, iscritti al prezzo di copertina;

£ 43.065.805 per impianti, attrezzature e macchinari (iscritti al prezzo di acquisto);

£ 179.948.012 per automezzi iscritti al patrimonio al valore di acquisto e a quello comunicato dal Ministero dell'Ambiente, per quelli omaggiati;

£ 167.015.849 per mobili e macchine di ufficio iscritti al valore di acquisto

il tutto come risulta dal prospetto riassuntivo della consistenza e delle variazioni patrimoniali, che si allega alla presente.

Altri costi pluriennali.

Il totale di questi è pari a £. 10.017.141.448, dato da :

£. 3.089.438.514, quali spese di manutenzione e riparazione su beni in comodato – All. G;

£. 658.458.123, quali spese su beni non in proprietà e non in comodato, come da tabella relativa alle convenzioni – All. H;

£. 484.116.040, quali spese su beni come sopra, con riferimento a costi per infrastrutture ed attrezzature, pannellistica etc. – All. H;

£ 600.964.199 per impegni in conto capitale non liquidati, come risulta dalle scritture finanziarie;

£. 5.184.164.572, per residui passivi in conto capitale non liquidati, come risulta dalle scritture finanziarie.

PASSIVITA'

Residui passivi.

Sono stati iscritti i diversi importi, relativi alle rispettive categorie di crediti, come risultano dal rendiconto finanziario e dall'elenco dei residui, per un totale di £ 6.026.068.367.

Fondi di accantonamento.

Il fondo di accantonamento della indennità di fine rapporto è pari a £ 52.521.404 e corrisponde alle quote effettivamente accantonate, come da prospetto che viene allegato alla presente, con una differenza in più, rispetto al 31.12.1999, di £ 18.593.187 – All. D.

Fondi di ammortamento.

Le poste rettificative dell'attivo, per un totale di £ 607.589.946, sono costituite dai fondi di ammortamento così calcolati:

- in base alla residua utilità del bene per quelli iscritti negli inventari;
- in base alla residua durata del contratto per quelli in comodato;
- sommando la quota di ammortamento del corrente esercizio al fondo maturato al 31.12.1999 per gli altri beni.

Si vedano le tabelle relative ai diversi beni, recanti le liquidazioni effettuate durante l'anno, ed i relativi registri cespiti, che vengono allegati alla presente.

Patrimonio netto.
L'avanzo economico dell'esercizio, per cui si veda il conto economico, è pari a £ 565.230.324, con una conseguente consistenza del patrimonio netto al 31.12.2000, di £. 15.580.555.494.

La situazione patrimoniale pareggia nelle attività e nelle passività, nell'importo di £. 22.266.735.211.

Verbania, lì 11.05.01

IL DIRETTORE
(Dott.ssa Rosetta Alba Di Stefano)

IL CAPO UFFICIO SERVIZIO FINANZIARIO
(Rag. Maurizio Iulita)

Allegato A

PARCO NAZIONALE VAL GRANDE

REGISTRO CESPITI

AUTOVETTURE

ACQUISTATE

Tipo	Numero inventario	Valore
Fiat Panda AH 993 DA	75/96	20.900.000
		20.900.000

IN OMAGGIO DA MINISTERO AMBIENTE E DATE IN COMODATO A CFS CTA

Tipo	Numero inventario	Valore	
Fiat Panda trekking CFS 821 AC	228/99	16.268.384	
Land Rover CFS 749 AC	229/99	36.923.040	
Land Rover CFS 750 AC	230/99	36.923.040	90.114.464
Fiat Panda 4x4 CFS 858 AC	261/00	16.190.174	
Fiat Panda 4x4 CFS 859 AC	262/00	16.190.174	
Land Rover CFS 893 AC	263/00	36.553.200	68.933.548
		159.048.012	

TOTALE	**179.948.012**

ENTE PARCO NAZIONALE VAL GRANDE

Allegato B

CONSISTENZA MAGAZZINO AL 31.12.2000

Articolo	Esistenza al 1.01.00	Costo medio	Incremento 2000	Venduto 2000	Rimanenze al 31.12.00	Tot. valore rimanenze	Omaggio 2000	Valore Omaggi
Magliette	706	5.650	700	578	639	L. 3.610.350	189	L. 1.067.850
CD Val Loana	546	2.350	0	18	414	L. 972.900	114	L. 267.900
Videocassette	238	3.752	0	92	6	L. 22.512	140	L. 525.280
Poster	2.687	746	0	31	2.285	L. 1.704.610	371	L. 276.766
Cartoline annullo	1.931	1.534	0	22	1.909	L. 2.928.406	0	L. 0
Cartoline	5.100	392	0	128	4.880	L. 1.912.960	92	L. 36.064
Guida Airone	540	12.000	0	49	372	L. 4.464.000	119	L. 1.428.000
Libretto Uomo albero	1.810	1.820	0	123	1.512	L. 2.751.840	175	L. 318.500
Libretto Ombra abeti	1.937	1.820	0	85	1.699	L. 3.092.180	153	L. 278.460
Libretto Civiltà fatica	2.574	2.729	0	122	1.360	L. 3.711.440	1.092	L. 2.980.068
Libretto civiltà fatica II	2.914	900	0	0	1.034	L. 930.600	1.880	L. 1.692.000
Libretto Storia acqua	2.350	2.789	0	154	1.862	L. 5.193.118	334	L. 931.526
Libretto Vivere salita	343	0	800	106	1.018	L. 0	19	L. 0
Libretto Storie pietra	328	0	700	89	919	L. 0	20	L. 0
Libretto Vogogna respiro	290	0	500	139	470	L. 0	181	L. 0
Libretto Filo traccia	241	0	500	142	508	L. 0	91	L. 0
Libretto S.M.Maggiore	0	0	160	0	160	L. 0	0	L. 0
Il mio parco è Valgrande	1.620	3.964	0	0	609	L. 2.414.076	1.011	L. 1.299.266
TOTALE	26.155		3.360	1.878	21.656	**L. 33.708.992**	5.981	**L. 11.101.680**

Allegato C (1)

PARCO NAZIONALE VAL GRANDE

BENI IMMATERIALI : PROGETTI IN CORSO

Liquidazioni anno 2000 : £. 0

Consistenza come anno 1999 : £ 8.632.800

Quota ammortamento anno 2000 (25%) : £ 2.158.000

Allegato C (2)

PARCO NAZIONALE VAL GRANDE
STUDI E RICERCHE

LIQUIDAZIONI 2000

INTERVENTO	CREDITORE	IMPORTO	MANDATO	CAPITOLO
Interreg II concetto di pae saggio tranfrontaliero protetto : zone umide e sorgenti di quota. 1° rel.	Consiglio Naz. Ricerche	14.000.000	429/00	11250/99
Interreg II concetto di pae saggio tranfrontaliero protetto : zone umide e sorgenti di quota. 2° rel.	Consiglio Naz. Ricerche	21.000.000	784/00	"
Interreg II sottoproget.I e II	Giovanella Fabio	8.000.000	483-484/00	"
Interreg II concetto di pae saggio tranfrontaliero protetto : aree cacuminali 1° relazione	Università dell'Insubria	14.000.000	702/00	"
Interreg II concetto di pae saggio tranfrontaliero protetto : aree cacuminali relazione 1° anno attività	Università dell'Insubria	21.000.000	809/00	
Interreg II concetto di pae saggio tranfrontaliero protetto : aree cacuminali zone umide e sorgenti relazione 1° anno attività	Università di Torino	20.000.000	781/00	"
Studi preliminari ed elabo rato tecnico Piano Plurien nale Economico e Sociale Consegna proposta meto dologica dettagliata e preliminare	IRES Piemonte	54.000.000	555/00	11070/95
		152.000.000		

Allegato C (3)

PARCO NAZIONALE VAL GRANDE

STUDI E RICERCHE

REGISTRO CESPITI

Liquidazioni		Aliquota ammortam.	Quota ammortamento	Fondo ammortamento	Valore residuo
1999	129.532.980	25%	25.906.596	93.911.415	103.626.384
2000	152.000.000	25%	38.000.000	131.911.415	114.000.000

Allegato C (4)

PARCO NAZIONALE VAL GRANDE

BENI MOBILI

CONSISTENZA

Consistenza inventario cartaceo esercizio 2000	90.529.548
Consistenza libri esercizio 2000	827.500
	91.357.048

QUOTE AMMORTAMENTO 2000

1) quota al 10%

67.320
282.000
67.200
70.800
35.760
35.760
28.200
25.200
612.240

2) quota al 25%

4.047.544		Fiat Panda 858 CFS
4.047.544		Fiat Panda 859 CFS
9.138.300	17.233.388	Land Rover 893 CFS
1.115.700		
823.500		
435.000		
326.700		
250.000		
87.500		
450.000		
78.000		
42.000		
48.750		
31.250		
60.000		
60.000		
60.000		
21.101.788		

21.714.028

Allegato C (5)

Quota ammortamento beni acquisiti negli esercizi precedenti	58.246.648
Quota ammortamento beni mobili eserczio 2000	21.714.028
	79.960.676

Allegato C (6)

PARCO NAZIONALE VAL GRANDE
REGISTRO CESPITI

beni immobili non di proprietà e non in comodato
sottoscrizioni convenzioni

218.645.879
439.812.244
658.458.123

187.160.400
1.248.000
295.707.640
484.116.040

Consistenza	Aliquota ammortamento	Quota ammortam	Valore residuo	Fondo ammortam.
658.458.123	10%	65.845.812	592.612.311	65.845.812
484.116.040	20%	96.823.208	387.292.832	121.331.962

* date da 96.823.208 e 24.508.754

Allegato C (7)

PARCO NAZIONALE VAL GRANDE

REGISTRO CESPITI

IMMOBILI CATEGORIA III

PTAP

Intervento	Comodato	Durata		Liquidazioni anno 2000	Aliquota ammortamento	Ammortamento esercizio	Fondo ammortamento
Bivacco Alpe Bondolo	05-nov-98		29	81.187.174	1 su 27	3.006.933	3.006.933
Centro Visita Buttogno	31-lug-98		29	44.534.405	1 su 27	1.649.423	3.753.076
Parcheggio Colloro	27-gen-98		29	28.663.827	1 su 27	1.061.624	1.061.624
Bivacco Alpe Ragozzale	06-dic-96		29	0	1 su 25	0	2.004.068
Rovegro ex scuole	13-giu-97		29	113.167.410	1 su 26	4.352.593	4.581.156
Cossogno ex scuole	30-mag-97		29	125.348.786	1 su 26	4.821.108	10.944.848
Cicogna ex scuole	30-mag-97		29	117.595.450	1 su 26	4.522.902	4.522.902
Intragna locali Municipio	15-ott-96		29	10.531.464	1 su 25	421.259	3.415.828
Bivacco Alpe La Colma	"		29	32.796.686	1 su 25	1.311.868	5.432.297
Colloro ex scuola	15-ott-96		29	29.016.177	1 su 25	1.160.648	2.051.947
Alpe Ogliana	12-lug-99		29	54.439.654	1 su 28	1.944.274	1.944.274
Museo Malesco piano terra	31-lug-98		29	0	1 su 27	0	0
				637.281.033		**24.252.632**	**42.718.953**

Allegato C (8)

CIPE

Intervento	Comodato	Durata	Liquidazioni anno 2000	Aliquota ammortamento	Ammortamento esercizio	Fondo ammortamento
Terreno Alpe Parpinasca	27-ott-98	99	274.950.600	1 su 97	2.834.546	5.775.033
Villa Fontana Rossi	03-set-98	29	2.808.000	1 su 27	104.000	5.539.012
Museo Malesco primo piano	31-lug-98	29	88.220.000	1 su 27	3.267.408	11.904.168
Cossogno ex scuole	30-mag-97	29	809.369	1 su 26	31.130	8.106.574
			366.787.969		**6.237.084**	**31.324.787**

F.O.

Intervento	Comodato	Durata	Liquidazioni anno 2000	Aliquota ammortamento	Ammortamento esercizio	Fondo ammortamento
Alpe Scaredi	27-mar-98	29	54.598.248	1 su 27	2.022.158	8.996.373
Bocchetta Di Campo	28-ott-97	49	3.974.667	1 su 46	86.406	4.526.324
Pian Di Boit	24-nov-00	29	1.500.000	1 su 29	51.725	51.725
Parcheggio Colloro 2	01-nov-00	29	0	1 su 49	0	0
Castello Visconteo Vogogna	28-nov-00	49	126.708.000	1 su 49	2.585.878	2.585.878
			186.780.915		**4.746.167**	**16.160.300**

35.235.883	**90.204.040**

Allegato C (9)

PARCO NAZIONALE VAL GRANDE

BENI IMMOBILI CATEGORIA I (DI PROPRIETA')

Liquidazioni anno 2000	L. 0
Liquidazioni anno 1999	L. 95.000.000

Allegato C (10)

PARCO NAZIONALE VAL GRANDE

BENI IMMOBILI CATEGORIA I (DI PROPRIETA')

REGISTRO CESPITI

Valore	Anno acquisto	Aliquota ammortamento	Ammortamento esercizio	Fondo ammortamento
95.000.000	1999	3%	2.850.000	5.700.000

ALLEGATO (D1)

*** ACCANTONAMENTO T.F.R. Data ***

Azienda . 82. .ENTE PARCO NAZIONALE VAL GRANDE . Cod. Fiscale .01

Mese .12. .DICEMBRE 2000. % ISTAT . 3,5380. NO AGGIORNAMENTO

Cod.	Matr.	Cognome	Nome	Assunto	Accant. A.P.	Anticip.A.P.	Anticip.A.C.	Rival. IS
1		TALLONE	GIULIAN	1031995	27.643.388	0	0	924.6
		DIRETTORE						
2		COPIATTI	MIRELLA	30011998	3.881.545	0	0	137.3
		IMPIEGATI						
3		INGIGNOLI	RAFFAEL	2081999	978.169	0	0	34.6
		IMPIEGATI						
4		CIAPPARELLA	MARIA T	1091999	782.537	0	0	27.6
		IMPIEGATI						
5		IERVASI	GIANLUC	1101999	642.578	0	0	22.7
		IMPIEGATI						
6		COPIATTI	FABIO	11092000	0	0	0	
		IMPIEGATI						
7		POZZI	ELENA V	20112000	0	0	0	
		IMPIEGATI						
8		VENTURINI DEL	CLAUDIO	20112000	0	0	0	
		IMPIEGATI						
9		GIOVANELLA	FABIO	20112000	0	0	0	
		IMPIEGATI						
10		GIRLANDA	FLORIND	30112000	0	0	0	
		IMPIEGATI						
TOTALE DIPENDENTI IN FORZA						0	0	
TOTALE DIPENDENTI DIMESSI						0	0	
TOTALE GENERALE					33.928.217	0	0	1.147.0

Allegato (D2)

ag. 1

50034 .

TFR Eserciz.	Contrib. FPLD	Contr. Pens.	Accant. Anno	Ant. Rin. CCNL	TFR Comples.	TFR Liquid.	Imponi. TFR	Dimesso
5.970.149	436.245	0	6.458.602	0	34.101.990	34.101.990	87.248.974	1122000
2.318.446	155.786	0	2.298.989	0	6.180.534	6.180.534	31.298.942	
2.739.758	175.630	0	2.598.735	0	3.576.904	3.576.904	36.985.718	
2.995.809	202.195	0	2.821.300	0	3.603.837	3.603.837	40.443.412	
3.141.935	212.143	0	2.952.526	0	3.595.104	3.595.104	42.416.132	
812.827	51.745	0	761.082	0	761.082	761.082	10.973.134	
192.037	17.745	0	174.292	0	174.292	174.292	2.592.308	
192.037	17.745	0	174.292	0	174.292	174.292	2.592.308	
192.037	17.745	0	174.292	0	174.292	174.292	2.592.308	
192.037	12.960	0	179.077	0	179.077	179.077	2.592.308	
		0		0				
		0		0				
18.747.072	1.300.939	0	18.593.187	0	52.521.404	52.521.404	259.737.364	

[redacted] [redacted]

Allegato E

PARCO NAZIONALE VAL GRANDE
INVENTARIO BENI MOBILI

CATEGORIA II Libri e Pubblicazioni

Consistenza al 31.12.2000	£. 4.220.900
Numeri inventario	da 001 a 489

CONSISTENZA E VARIAZIONI PATRIMONIALI DEGLI ENTI DISCIPLINATI DALLA LEGGE 20 MARZO 1975 E DAL D.Lgs. 30 GIUGNO 1994 N. 479

DENOMINAZIONE: ENTE PARCO NAZIONALE VAL GRANDE — ESERCIZIO FINANZIARIO 2000

	TIPOLOGIE DI BENI	Consistenza al 1° gennaio 2000	VARIAZIONI IN AUMENTO	VARIAZIONI IN DIMINUZIONE	Consistenza al 31 dicembre 2000
MOBILI	CATEGORIA I Beni mobili costituenti la dotazione degli uffici, beni delle tipografie, laboratori, officine, centri meccanografici.	151.335.049	15.680.800	0	167.015.849
	CATEGORIA II Libri e pubblicazioni.	3.393.400	827.500	0	4.220.900
	CATEGORIA III Materiale scientifico, di laboratorio, oggettio d'arte, metalli preziosi, attrezzature tecniche e didattiche, sanitarie.	37.150.605	5.915.200	0	43.065.805
	CATEGORIA IV Beni mobili iscritti nei pubblici registri.	111.014.464	68.933.548	0	179.948.012
	CATEGORIA VII Altri beni non classificabili.	0	0	0	0
	TITOLI E PARTECIPAZIONI	0	0	0	0
	TOTALE BENI MOBILI	302.893.518	91.357.048	0	394.250.566
IMMOBILI	CATEGORIA I Beni disponibili per la vendita.	95.000.000	0	0	95.000.000
	CATEGORIA III - OPERE SU BENI DI TERZI IN COMODATO Diritti reali (usufrutto, uso, abitazione, superficie, enfiteusi) costituiti su beni di proprietà di comuni, province, regioni nonché di terzi in genere.	1.898.588.597	1.190.849.917	0	3.089.438.514
	TOTALE BENI IMMOBILI	1.993.588.597	1.190.849.917	0	3.184.438.514

Allegato F

PARCO NAZIONALE VAL GRANDE

BENI IMMOBILI CATEGORIA III

Situazione al 31.12.2000

PTAP

Intervento	Comodato	Ufficiale rogante	Investimento	Liquidazioni
Bivacco Alpe Bondolo	05-nov-98	A. Salina S.C.	100.000.000	81.187.174
Centro Visita Buttogno	31-lug-98	"	277.000.000	103.436.697
Parcheggio Colloro	27-gen-98	S. Ruffo S.C.	56.000.000	28.663.827
Bivacco Alpe Ragozzale	06-dic-96	F. Vitale Notaio	95.000.000	93.899.250
Rovegro ex scuole	13-giu-97	V. Poggia Notaio	124.000.000	119.338.622
Cossogno ex scuole	30-mag-97	"	310.000.000	306.276.642
Cicogna ex scuole	30-mag-97	"	300.000.000	136.806.577
Intragna locali Municipio	15-ott-96	"	100.000.000	96.647.988
Bivacco Alpe La Colma	"	"	140.000.000	139.927.865
Colloro ex scuola	15-ott-96	"	101.000.000	58.455.202
Alpe Ogliana	12-lug-99	V. Poggia Notaio	117.200.000	54.439.654
Museo Malesco piano terra	31-lug-98	B. Veniani S.C.	205.800.000	0
			1.926.000.000	**1.219.079.498**

CIPE

Intervento	Comodato	Ufficiale rogante	Investimento	Liquidazioni
Terreno Alpe Parpinasca	27-ott-98	M. Biglieri S.C.	623.000.000	563.118.379
Villa Fontana Rossi	03-set-98	R. Trincheri S.C.	250.000.000	154.988.354
Museo Malesco primo piano	14-giu-96	B. Veniani S.C.	655.000.000	330.049.290
Cossogno ex scuole	30-mag-97	V. Poggia Notaio	238.928.000	231.467.868
			1.766.928.000	**1.279.623.891**

Allegato G (2)

F.O.

Intervento	Comodato	Ufficiale rogante	Investimento	Liquidazioni
Alpe Scaredi	27-mar-98	B. Veniani S.C.	250.000.000	249.876.275
Bocchetta Di Campo	28-ott-97	S. Deflorian	215.000.000	212.650.850
Pian Di Boit	24-nov-00	A. Curcio S.C.	95.575.048	1.500.000
Parcheggio Colloro 2	01-nov-00	R. Trincheri S.C.	460.000.000	0
Castello Visconteo Vogogna	28-nov-00	G. Cotogno	250.000.000	126.708.000
			1.270.575.048	**590.735.125**
			4.963.503.048	**3.089.438.514**

Allegato H (1)

PARCO NAZIONALE VAL GRANDE
LIQUIDAZIONI ANNO 2000
beni immobili non di proprietà e non in comodato
sottoscrizioni convenzioni

SENTIERISTICA VARIA

INTERVENTO	CREDITORE	IMPORTO	MANDATO	CAPITOLO
Sistemazione sentieri C.M. Valle Cannobina (spese tecniche)	C.M. Valle Cannobina	4.640.000	915/00	11320/94
Sistemazione sentieri C.M. Valle Cannobina (liquidaz. 1° sal)	C. M. Valle Cannobina	53.155.200	667/00	11320/94
Sistemazione sentieri C.M. Val Grande (liquidaz. 2° sal del 3° lotto)	C.M. Val Grande	46.290.690	390 e 391/00	11340/94
Sistemazione sentieri C.M. Valle Vigezzo (1° sal)	C.M. Valle Vigezzo	86.274.789	668 e 669/00	11120/94
Sistemazione sentieri C.M. Valle Vigezzo (2° sal finale)	C.M. Valle Vigezzo	28.285.200	813/00	11120/94
		218.645.879		

Allegato H (2)

SENTIERI NATURA

INTERVENTO	CREDITORE	IMPORTO	MANDATO	CAPITOLO
Sistemazione sentieri didattici C.M. Valle Ossola pannelli ed opuscoli	C.M. Valle Ossola	187.160.400	814/00	11321/98
Area natura Cossogno	Bertè Lisa	1.248.000	281/00	11340/94
Sistemazione sentieri didattici C.M. Valle Ossola lavori pulizia	C.M. Valle Ossola	318.108.644	911/00	11321/98
Sistemazione sentieri didattici C.M. Valle Ossola	C.M. Valle Ossola	121.703.600	910/00	11321/98
		628.220.644		

AREA ATTREZZATA S. MARIA MAGGIORE

INTERVENTO	CREDITORE	IMPORTO	MANDATO	CAPITOLO
Studio scientifico e docum. fotografica	C. S.M. Maggiore	7.219.000	170/00	11321/98
Realizzazione grafica opuscolo e pannelli	C.S.M. Maggiore	38.700.000	500/00	"
Stampa e fornitura taccuini	C.S.M. Maggiore	5.322.240	794/00	"
Completamento infrastrutture ed attrezzature turismo	C. S.M. Maggiore	244.466.400	812/00	"
		295.707.640		

TOTALE 1.142.574.163

ITE PARCO NAZIONALE DELLA VAL GRANDE

allegato conto consuntivo: SITUAZIONE AMMINISTRATIVA ANNO 2000

QUADRO RIASSUNTIVO DELLA GESTIONE FINANZIARIA

FONDO DI CASSA al 1 gennaio 2000			9.824.576.394
	GESTIONE		
	COMPETENZA	RESIDUI	TOTALE
RISCOSSIONI	2.300.456.736	746.710.262	3.047.166.998
PAGAMENTI	1.264.949.876	2.678.416.442	3.943.366.318
FONDO DI CASSA al 31 dicembre 2000	—	—	8.928.377.074
FONDO DI CASSA presso la Tesoreria Statale	—	—	
RESIDUI ATTIVI (al netto dei fondi di cassa presso la Tesoreria Statale)	[illegible]	2.448.051.538	2.508.091.35[illegible]
SOMMA	—	—	11.436.468 [illegible]
RESIDUI PASSIVI	841.495.795	5.184.164.572	6.026.066.[illegible]
AVANZO O DISAVANZO DI AMMINISTRAZIONE AL 31 DICEMBRE			5.410.400.[illegible]
RESIDUI PASSIVI PERENTI			[illegible]
AVANZO O DISAVANZO DI AMMINISTRAZIONE DISPONIBILE AL 31 DICEMBRE			5.410.400.[illegible]

ENTE PARCO NAZIONALE VAL GRANDE

TABELLA DIMOSTRATIVA DELL'AVANZO O DISAVANZO DI AMMINISTRAZIONE AL TERMINE DI ESERCIZIO

Fondo di cassa all'inizio dell'esercizio	9.824.576.394	
Residui attivi all'inizio dell'esercizio	3.195.789.301	
Residui passivi all'inizio dell'esercizio	9.380.921.103	
Avanzo o disavanzo di amministrazione dell'esercizio in corso		3.639.444.592
Variazione nei residui attivi già verificatesi nell'esercizio	1.077.501	
Variazione dei residui passivi già verificatesi nell'esercizio	1.518.340.089	
Differenziale		1.517.262.588
Entrate accertate durante l'esercizio	2.360.546.549	
Spese impegnate durante l'esercizio	2.106.853.671	
Differenziale		253.692.878
AVANZO DI AMMINISTRAZIONE AL 31.12.2000		**5.410.400.058**

ITE PARCO NAZIONALE DELLA VAL GRANDE

QUADRO RIASSUNTIVO DELLA GESTIONE DI CASSA

FONDO AL 1 GENNAIO 2000			9.824.576.394
	CONTO		TOTALE
	COMPETENZA	RESIDUI	
RISCOSSIONI (colonne del riepilogo generale dell'entrata)	2.300.456.736	746.710.262	3.047.166.998
PAGAMENTI (colonne del riepilogo generale della spesa)	1.264.949.876	2.678.416.442	3.943.366.318
FONDO AL 31 DICEMBRE 2000			8.928.377.074

COSSOGNO , 30032001

IL TESORIERE
BANCA POPOLARE DI INTRA
SEDE DI INTRA

20010102 T2TBED
BANCA POPOLARE DI INTRA
TESORERIA 00010 SEDE INTRA

PROCEDURA TESORERIA 2000
VERIFICA DI CASSA DEL 31.12.2000

ESERCIZIO 2000

ENTE 351 ENTE PARCO NAZ.DELLA VALGRANDE

E N T R A T E	CONTO DI DIRITTO	CONTO DI FATTO
FONDO DI CASSA DELL'ESERCIZIO 1999	9.824.576.394,00	9.824.576.394,00
REVERSALI RISCOSSE	3.047.166.998,00	3.047.166.998,00
DA RISCUOTERE		
A COPERTURA		
RISCOSSIONI DA REGOLARIZZARE CON REVERSALI		
TOTALE DELLE ENTRATE	12.871.743.392,00	12.871.743.392,00

U S C I T E	CONTO DI DIRITTO	CONTO DI FATTO
DEFICENZA DI CASSA DELL'ESERCIZIO 1999		
MANDATI PAGATI	3.943.366.318,00	3.943.366.318,00
DA PAGARE		
A COPERTURA		
PAGAMENTI DA REGOLARIZZARE CON MANDATI		
TOTALE DELLE USCITE	3.943.366.318,00	3.943.366.318,00
SALDO RISULTANTE DAL CONTO DI DIRITTO	8.928.377.074,00	
SALDO RISULTANTE DAL CONTO DI FATTO		8.928.377.074,00

FIDO CONCESSO

BANCA POPOLARE DI INTRA
SEDE DI INTRA

*MOI . . . T (. . .)**

BANCA D'ITALIA
Tesoreria dello Stato
Sezione di Novara

MOVIMENTI DEL SC/FRUTTIFERO E SC/INFRUTTIFERO RELATIVI AL MESE DI DICEMBRE 2000

ENTE: 0149854 0149854

LEGENDA DEI CODICI TRANSAZIONE:

041 - OPERAZIONE GENERICA
051 - OPERAZIONE DI GIROFONDI
061 - OPERAZIONE DI STANZA
071 - OPERAZIONE DI GIROFONDI
141 - CANCELLAZIONE DI OPERAZIONE GENERICA
151 - CANCELLAZIONE DI GIROFONDI
161 - CANCELLAZIONE DI OPERAZIONE DI STANZA
171 - CANCELLAZIONE DI GIROFONDI

LEGENDA DEI CODICI CAUSALE:

05 - VERSAMENTO GENERICO SC/FRUTTIFERO
10 - VERSAMENTO INTERESSI
32 - VERSAMENTO PER GIROFONDI
35 - VERSAMENTO GENERICO SC/INFRUTTIFERO
55 - AUMENTO IMPORTO SOMME VINCOLATE
62 - PRELEVAMENTO AUTOMATICO PER GIROFONDI
63 - PRELEVAMENTO AUTOMATICO GENERICO
65 - DIMINUZIONE IMPORTO SOMME VINCOLATE

NOTE:

* MOVIMENTO ANTERGATO

(1) CONTIENE IN CASO DI CODICI TRAN./CAUS. 51/62 o 71/62 IL CODICE ENTE DESTINATARIO, IL CODICE DELL'AMMINISTRAZIONE DI PROVENIENZA E IL CAPITOLO, 51/32 o 71/32 IL CODICE ENTE CEDENTE, IL CODICE DELL'AMMINISTRAZIONE DI PROVENIENZA E IL CAPITOLO, IN CASO DI CODICE TRAN. 61 IL NUMERO DI GIORNI DELL'ANTICIPAZIONE, IN CASO CODICE TRAN. 41 IL CODICE DELLA AMMINISTRAZIONE DI PROVENIENZA E IL CAPITOLO, IN CASO DI CODICE TRAN. 141, 151, 161, 171 LA DATA DI TRASMISSIONE DEL MOVIMENTO CANCELLATO.

ENTE [illegible] NAZIONALE

22 GEN. 2001

Prot. N 820

MOD. T (...)**

BANCA D'ITALIA
Tesoreria dello Stato
Sezione di Novara

MOVIMENTI DEL SC/FRUTTIFERO E SC/INFRUTTIFERO RELATIVI AL MESE DI DICEMBRE 2000

ENTE: 0149854 0149854

GG CC	DATA TRASMISS.	CODICI TRAN.	CAUS.	ENTRATE SC/FRUTTIFERO	ENTRATE SC/INFRUTTIFERO	USCITE SC/FRUTTIFERO	USCITE SC/INFRUTTIFERO	(1)
							282.295.948	5
						DISPONIBILITA' AL 04.12.2000 :		10.067.613.360
4	04.12.2000	61	061				12.861.240	5
						DISPONIBILITA' AL 05.12.2000 :		10.054.752.120
5	05.12.2000	61	061				40.728.820	3
						DISPONIBILITA' AL 07.12.2000 :		10.014.023.300
7	07.12.2000	61	061				468.430.790	6
						DISPONIBILITA' AL 11.12.2000 :		9.545.592.510
11	11.12.2000	61	061				27.178.680	3
						DISPONIBILITA' AL 14.12.2000 :		9.518.413.830
14	14.12.2000	61	061				3.943.129	0
						DISPONIBILITA' AL 15.12.2000 :		9.514.470.701
15	15.12.2000	41	063				1.972.000	5
						DISPONIBILITA' AL 18.12.2000 :		9.512.498.701
18	18.12.2000	61	061				35.665.876	5
						DISPONIBILITA' AL 19.12.2000 :		9.476.832.825
19	19.12.2000	61	061				19.028.000	5
						DISPONIBILITA' AL 20.12.2000 :		9.457.804.825
20	20.12.2000	61	061					
22	22.12.2000	41	035		400.000.000			33 2001
	22.12.2000	41	035		122.855.000			33 7446
						DISPONIBILITA' AL 22.12.2000 :		9.980.659.825
27	27.12.2000	61	061				612.779.879	7
						DISPONIBILITA' AL 27.12.2000 :		9.367.879.946
28	28.12.2000	61	061				19.383.616	7
						DISPONIBILITA' AL 28.12.2000 :		9.348.496.330
TOTALI SC/FRUTTIFERO				0		0		
TOTALI SC/INFRUTTIFERO					522.855.000		1.524.267.978	

MOD. [illegible]

BANCA D'ITALIA
Tesoreria dello Stato
Sezione di Novara

SITUAZIONE RELATIVA AL MESE DI DICEMBRE 2000

ENTE: 0149854 0149854

	SC/FRUTTIFERO	SC/INFRUTTIFERO		SOMME VINCOLATE
SITUAZIONE A FINE MESE PRECEDENTE:	0	10.349.909.308		0
ENTRATE DEL MESE:	0	522.855.000	AUMENTI:	0
USCITE DEL MESE:	0	1.524.267.978	DIMINUZIONI:	0
SITUAZIONE A FINE MESE DI RIFERIMENTO:	0	9.348.496.330		0

LA PRESENTE SITUAZIONE SI INTENDE APPROVATA SE, TRASCORSI 20 GIORNI DALLA DATA DI RICEZIONE DELL'ELABORATO, NON VENGANO FORMULATE ECCEZIONI PER ISCRITTO.

MOD. [illegible] (T.U.)**

BANCA D'ITALIA
Tesoreria dello Stato
Sezione di Novara

MOVIMENTI DEL SC/FRUTTIFERO E SC/INFRUTTIFERO RELATIVI AL MESE DI GENNAIO 2001

ENTE: 0149854 ENTE PARCO NAZION. VAL GRANDE

[illegible] Prot. n. 662

LEGENDA DEI CODICI TRANSAZIONE:

041 - OPERAZIONE GENERICA
051 - OPERAZIONE DI GIROFONDI
061 - OPERAZIONE DI STANZA
071 - OPERAZIONE DI GIROFONDI
141 - CANCELLAZIONE DI OPERAZIONE GENERICA
151 - CANCELLAZIONE DI GIROFONDI
161 - CANCELLAZIONE DI OPERAZIONE DI STANZA
171 - CANCELLAZIONE DI GIROFONDI

LEGENDA DEI CODICI CAUSALE:

05 - VERSAMENTO GENERICO SC/FRUTTIFERO
10 - VERSAMENTO INTERESSI
32 - VERSAMENTO PER GIROFONDI
35 - VERSAMENTO GENERICO SC/INFRUTTIFERO
55 - AUMENTO IMPORTO SOMME VINCOLATE
62 - PRELEVAMENTO AUTOMATICO PER GIROFONDI
63 - PRELEVAMENTO AUTOMATICO GENERICO
65 - DIMINUZIONE IMPORTO SOMME VINCOLATE

NOTE:

* MOVIMENTO ANTERGATO

(1) CONTIENE IN CASO DI CODICI TRAN./CAUS. 51/62 o 71/62 IL CODICE ENTE DESTINATARIO, IL CODICE DELL'AMMINISTRAZIONE DI PROVENIENZA E IL CAPITOLO, 51/32 o 71/32 IL CODICE ENTE CEDENTE, IL CODICE DELL'AMMINISTRAZIONE DI PROVENIENZA E IL CAPITOLO, IN CASO DI CODICE TRAN. 61 IL NUMERO DI GIORNI DELL'ANTICIPAZIONE, IN CASO CODICE TRAN. 41 IL CODICE DELLA AMMINISTRAZIONE DI PROVENIENZA E IL CAPITOLO, IN CASO DI CODICE TRAN. 141, 151, 161, 171 LA DATA DI TRASMISSIONE DEL MOVIMENTO CANCELLATO.

MOD. ... T (...)**

BANCA D'ITALIA
Tesoreria dello Stato
Sezione di Novara

MOVIMENTI DEL SC/FRUTTIFERO E SC/INFRUTTIFERO RELATIVI AL MESE DI GENNAIO 2001

ENTE: 0149854 ENTE PARCO NAZION. VAL GRANDE

GG CC	DATA TRASMISS.	CODICI TRAN.	CAUS.	ENTRATE SC/FRUTTIFERO	ENTRATE SC/INFRUTTIFERO	USCITE SC/FRUTTIFERO	USCITE SC/INFRUTTIFERO	(1)
							19.683.256	6
2	02.01.2001	61	061			DISPONIBILITA' AL 02.01.2001 :		9.328.813.074
							436.000	6
4	04.01.2001	61	061			DISPONIBILITA' AL 04.01.2001 :		9.328.377.074
								0 0
8	08.01.2001	41	010	4.101		DISPONIBILITA' AL 08.01.2001 :		9.328.381.175
						4.101	3.399	3
11	11.01.2001	61	061			DISPONIBILITA' AL 11.01.2001 :		9.328.373.675
							7.372.576	0
15	15.01.2001	41	063			DISPONIBILITA' AL 15.01.2001 :		9.321.001.099
							81.412	5
16	16.01.2001	61	061			DISPONIBILITA' AL 16.01.2001 :		9.320.919.687
							6.006.108	5
17	17.01.2001	61	061			DISPONIBILITA' AL 17.01.2001 :		9.314.913.579
							181.412	3
18	18.01.2001	61	061			DISPONIBILITA' AL 18.01.2001 :		9.314.732.167
							44.129.000	3
19	19.01.2001	61	061			DISPONIBILITA' AL 19.01.2001 :		9.270.603.167
							34.282.251	5
22	22.01.2001	61	061			DISPONIBILITA' AL 22.01.2001 :		9.236.320.916
							26.363.508	5
23	23.01.2001	61	061			DISPONIBILITA' AL 23.01.2001 :		9.209.957.408
							1.749.850	5
24	24.01.2001	61	061			DISPONIBILITA' AL 24.01.2001 :		9.208.207.558
							22.951.465	5
30	30.01.2001	61	061			DISPONIBILITA' AL 30.01.2001 :		9.185.256.093
							16.255.356	5
31	31.01.2001	61	061			DISPONIBILITA' AL 31.01.2001 :		9.169.000.737
TOTALI SC/FRUTTIFERO				4.101		4.101		
TOTALI SC/INFRUTTIFERO					0		179.495.593	

*MO..... T .....)**

BANCA D'ITALIA
Tesoreria dello Stato
Sezione di Novara

SITUAZIONE RELATIVA AL MESE DI GENNAIO 2001

ENTE: 0149854 ENTE PARCO NAZION. VAL GRANDE

	SC/FRUTTIFERO	SC/INFRUTTIFERO		SOMME VINCOLATE
SITUAZIONE A FINE MESE PRECEDENTE:	0	9.348.496.330		0
ENTRATE DEL MESE:	4.101	0	AUMENTI:	0
USCITE DEL MESE:	4.101	179.495.593	DIMINUZIONI:	0
SITUAZIONE A FINE MESE DI RIFERIMENTO:	0	9.169.000.737		0

LA PRESENTE SITUAZIONE SI INTENDE APPROVATA SE, TRASCORSI 20 GIORNI DALLA DATA DI RICEZIONE DELL'ELABORATO, NON VENGANO FORMULATE ECCEZIONI PER ISCRITTO.

ITE PARCO NAZIONALE DELLA VAL GRANDE

ELENCO RESIDUI ATTIVI ANNO 2000

APITOLO 007010 Ricavi della vendita di prodotti

Anno/N.acc.	Descrizione	Debitore	N. e dt.delibera	Importo
000 000199	Incassi del 03-05.08/07/00 sede	DEBITORI VARI	99999	10.000
		Totale residui capitolo		10.000

APITOLO 007030 Proventi derivanti dalla prestazione di servizi

Anno/N.acc.	Descrizione	Debitore	N. e dt.delibera	Importo
1999 000425	incasso fatt. n.4-13-15	DEBITORI VARI	99999	3.000
000 000243	Fatt. n. 14 Ist.Cobianchi	DEBITORI VARI	99999	180.000
2000 000244	fatt. n. 17 Scuola Carducci	DEBITORI VARI	99999	6.000
000 000433	Wilderness in classe	DEBITORI VARI	99999	100.000
		Totale residui capitolo		289.000

APITOLO 009010 Recuperi e rimborsi diversi

nno/N.acc.	Descrizione	Debitore	N. e dt.delibera	Importo
2000 000084	Versam. tasse concorsi fino al 11.04/00	DEBITORI VARI	99999	887.800
		Totale residui capitolo		887.800

CAPITOLO 015021 Entrate Straordinarie Delibera CIPE 18.12/96

Anno/N.acc.	Descrizione	Debitore	N. e dt.delibera	Importo
1998 000310	Contrib. Ministeriale I acconto CIPE	Ministero Ambiente	99999	2.016.837.242
2000 000388	Contributo solarizzazione	Ministero Ambiente	99999	52.489.320
		Totale residui capitolo		2.069.326.562

CAPITOLO 018070 Contributi straordinari CEE per il piano del Parco

Anno/N.acc.	Descrizione	Debitore	N. e dt.delibera	Importo
1996 000062	Contr. straord. CEE per il P.del Parco/PAYM FINAL	COMM. EUROPEAN	99999	26.068.635
		Totale residui capitolo		26.068.635

CAPITOLO 018080 Contributi straordinari per interventi CEE per progetto Interreg

Anno/N.acc.	Descrizione	Debitore	N. e dt.delibera	Importo
1999 000429	Conf. Elvetica contrib.	Regione Piemonte	99999	157.500.000
		Totale residui capitolo		157.500.000

ENTE PARCO NAZIONALE VAL GRANDE

ITE PARCO NAZIONALE DELLA VAL GRANDE

ELENCO RESIDUI ATTIVI ANNO 2000

CAPITOLO 018081 Contributi straordinari per interventi UE per progetto Interreg II - seconda fase

Anno/N.acc.	Descrizione	Debitore	N. e dt.delibera	Importo
999 000430	Contrib. Straord. per interventi UE	Regione Piemonte	99999	200.000.000
		Totale residui capitolo		200.000.000

APITOLO 018090 Contributi CEE fondi obiettivo 5b

Anno/N.acc.	Descrizione	Debitore	N. e dt.delibera	Importo
1997 000328	Contr. CEE fondi obiettivo 5B Ompio/Caprezzo	Regione Piemonte	99999	9.512.751
		Totale residui capitolo		9.512.751

CAPITOLO 018091 Contributo CEE progetto 5b ultima fase

nno/N.acc.	Descrizione	Debitore	N. e dt.delibera	Importo
1999 000431	Contributo CEE progetto 5b	Regione Piemonte	99999	38.015.724
		Totale residui capitolo		38.015.724

APITOLO 021020 Ritenute previdenziali ed assistenziali

Anno/N.acc.	Descrizione	Debitore	N. e dt.delibera	Importo
999 000432	Ritenute previdenziali	DEBITORI VARI	99999	64.186
2000 000437	Impegno per regolarizzazione contabile	DEBITORI VARI	99999	21.038
		Totale residui capitolo		85.224

CAPITOLO 021030 Ritenute diverse

Anno/N.acc.	Descrizione	Debitore	N. e dt.delibera	Importo
2000 000438	Impegno per regolarizzazione contabile	COPIATTI Mirella	99999	13.356
		Totale residui capitolo		13.356

CAPITOLO 021080 Recupero anticipazioni varie

Anno/N.acc.	Descrizione	Debitore	N. e dt.delibera	Importo
2000 000435	Rimborso paghe O.d.C.	Presidenza Consiglio dei	99999	187.260
2000 000436	Rimborso paghe obiettori di coscienza Anno 2000	Presidenza Consiglio dei	99999	1.802.416
		Totale residui capitolo		1.989.676

CAPITOLO 021100 Ritenute d'acconto per prestazioni professionali

Anno/N.acc.	Descrizione	Debitore	N. e dt.delibera	Importo



ENTE PARCO NAZIONALE DELLA VAL GRANDE

ELENCO RESIDUI ATTIVI ANNO 2000

CAPITOLO 021100 Ritenute d'acconto per prestazioni professionali

Anno/N.acc.	Descrizione	Debitore	N. e dt.delibera	Importo
2000 000439	Impegno per regolarizzazione contabile	DEBITORI VARI	99999	4.392.623
			Totale residui capitolo	4.392.623
			TOTALE RESIDUI	2.508.091.351

ENTE PARCO NAZIONALE VAL GRANDE

ITE PARCO NAZIONALE DELLA VAL GRANDE

ELENCO RESIDUI PASSIVI ANNO 2000

APITOLO 001020 Compensi, indennita', diarie e rimborsi ai Componenti del Consiglio e della Giunta esecuti

Anno/N.imp.	Descrizione	Creditore	N. e dt.delibera	Importo
)00 000774	Assemblea generale Federazione Nazionale Parchi	SAINI Prof.ROBERTO	99999	327.000
2000 000775	Riunione c.d. 28.11.2000	Andreis Carlo	99999	116.700
)00 000798	Rimborso spese partecipazione C.D. 28/12/00	Andreis Carlo	99999	133.416
		Totale residui capitolo		577.116

CAPITOLO 001030 Compensi, indennita' diarie e rimborsi ai componenti del Collegio dei revisori dei conti

nno/N.imp.	Descrizione	Creditore	N. e dt.delibera	Importo
2000 000776	Riunione Collegio Revisori 24.11.2000	CAMISOLA Rag. Enrico	99999	19.000
		Totale residui capitolo		19.000

CAPITOLO 002010 Stipendi ed altri assegni fissi al personale dipendente.

Anno/N.imp.	Descrizione	Creditore	N. e dt.delibera	Importo
000 000003	Integrazione LSU Albini M.	ALBINI Michele	270 10/12/1999	307.803
2000 000004	Progetto supporto tecnico ed amministrativo		255 19/11/1999	3.457.053
Sub. 001	Progetto supporto tecnico ed amministrativo	BAVAGNOLI Renato	255 19/11/1999	1.716.897
Sub. 002	Progetto supporto tecnico ed amministrativo	FRANCESCA SOLDI	255 19/11/1999	1.740.156
2000 000021	Integrazione mese di gennaio 2000	Lorenzini Dott.Luca	4 27/01/2000	48.414
2000 000058	Contrib. figurativi Lorenzini L. LSU	TESORERIA CENTRALE dello STATO	7 1/02/2000	415.161
2000 000066	Rinnovo incarico Tecnico Agrario fino al 31.03.200	DELSIGNORE Marco	55 25/02/1999	3.150.000
2000 000076	Integraz.mese di febbraio 2000	Lorenzini Dott.Luca	7 1/02/2000	2.030.245
2000 000077	Contr. Figurat.	TESORERIA CENTRALE dello STATO	7 1/02/2000	415.161
		Totale residui capitolo		9.823.837

CAPITOLO 002015 Stipendi e assegni vari al personale di cui all'art. 9 della legge n. 394/91

Anno/N.imp.	Descrizione	Creditore	N. e dt.delibera	Importo
2000 000275	libri paga e servizi	St.Cons.Tributaria e Lavoro	24 21/03/2000	72.648
2000 000570	Consulenza informatica sig. De Piccoli	DE PICCOLI Diego	281 27/10/2000	299.520
2000 000658	Libri paga 2° semestre 2000	St.Cons.Tributaria e Lavoro	337 30/11/2000	231.872
2000 000759	Dati personali : adeguamento misure sicurezza	DE PICCOLI Diego	381 29/12/2000	399.360



ENTE PARCO NAZIONALE DELLA VAL GRANDE

ELENCO RESIDUI PASSIVI ANNO 2000

CAPITOLO 002015 Stipendi e assegni vari al personale di cui all'art. 9 della legge n. 394/91

Anno/N.imp.	Descrizione	Creditore	N. e dt.delibera	Importo
2000 000770	Consulenza informatica dic. 2000	DE PICCOLI Diego	379 28/12/2000	1.148.160
		Totale residui capitolo		2.151.560

CAPITOLO 002040 Oneri previdenziali assistenziali e sociali a carico dell'Ente

Anno/N.imp.	Descrizione	Creditore	N. e dt.delibera	Importo
2000 000784	Ritenute prev. dic. 00 quota ente	I.N.P.S. NOVARA	99999	14.125.000
2000 000785	Versamento 10% Inps quota ente nov e dic	I.N.P.S. NOVARA	99999	380.000
2000 000786	Versamento inpdap quota Ente dic. 00	INPDAP ex gestione ENPDEP	99999	58.825
		Totale residui capitolo		14.563.825

CAPITOLO 002050 Fondo di incentivazione art. 12 DPR 43/90 (miglioramento efficienza Ente)

Anno/N.imp.	Descrizione	Creditore	N. e dt.delibera	Importo
2000 000644	Contrattazione collettiva integrativa	Dipendenti vari	49 31/05/2000	3.000.002
2000 000788	Contrattazione integrativa	Dipendenti vari	49 31/05/2000	1.301.618
		Totale residui capitolo		4.301.620

CAPITOLO 002060 Servizi aziendali (mense e altro)

Anno/N.imp.	Descrizione	Creditore	N. e dt.delibera	Importo
2000 000126	BUONI PASTO 01.03.2000 - 31.12.2000	Sodexho Pass s.r.l.	16 6/03/2000	7.902.178
		Totale residui capitolo		7.902.178

CAPITOLO 002070 Indennita' e rimborsi spese di trasporto per missioni in territorio nazionale

Anno/N.imp.	Descrizione	Creditore	N. e dt.delibera	Importo
2000 000715	Pulmann Artiginato in Fiera	NERINI Autoservizi s.a.s.	346 7/12/2000	620.000
		Totale residui capitolo		620.000

CAPITOLO 004010 Fitti passivi, oneri locativi e canoni vari (pulizia locali, vigilanza)

Anno/N.imp.	Descrizione	Creditore	N. e dt.delibera	Importo
1999 000239	Servizio pulizie fino al 31.12.1999	CELERPUL S.R.L.	198 2/09/1999	18.000
2000 000621	Servizio pulizia periodo 1.10-31.12.2000	PULCOOP VERBANIA	245 26/09/2000	618.000
2000 000762	Integrazione convenzione servizio pulizia sede ope	PULCOOP VERBANIA	356 12/12/2000	180.000

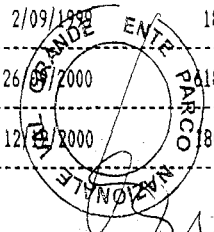

NTE PARCO NAZIONALE DELLA VAL GRANDE

ELENCO RESIDUI PASSIVI ANNO 2000

		Totale residui capitolo		816.000

CAPITOLO 004050 Premi di assicurazione contro rischi, incendie furti

Anno/N.imp.	Descrizione	Creditore	N. e dt.delibera	Importo
1999 000161	Polizza cauzioni	La Previdente Ass.	47 28/06/1999	200.000
000 000396	Integrazione polizza assicurativa INA Assitalia n.	INA ASSITALIA	172 26/07/2000	72.710
		Totale residui capitolo		272.710

CAPITOLO 004060 Manutenzione,riparazione, adattamento locali e relativi impianti

Anno/N.imp.	Descrizione	Creditore	N. e dt.delibera	Importo
2000 000135	Acquisto porta blindata C.V. Rovegro	F.T.L. S.r.l.	60 23/03/2000	1.632.000
000 000136	Acquisto di porta blindata C.V.Colloro	F.T.L. S.r.l.	61 23/03/2000	1.560.000
		Totale residui capitolo		3.192.000

CAPITOLO 004080 Spese per stampa annali, monografie, bollettini, estratti

Anno/N.imp.	Descrizione	Creditore	N. e dt.delibera	Importo
1999 000271	Stampa materiale ottobre 99		209 22/09/1999	4.272.000
Sub. 001	Stampa materiale ottobre 99	GRIGGI Tipografia	209 22/09/1999	4.272.000
1999 000291	Ottobre in Festa stampa piegh.	GRIGGI Tipografia	218 12/10/1999	1.680.000
1999 000415	Interreg II prima fase	LASER 6 s.a.s. di Ghetti W.	281 20/12/1999	449.312
2000 000100	Ristampa pieghevoli Parco lingua stran	SACCARDO Carlo & F. s.n.c.	38 8/03/2000	480.000
2000 000368	Buste con logo Parco	FOVANA & CACCIA Grafiche	157 17/07/2000	60.000
2000 000769	Cartelletta ed anelli Quaderno di campo	FOVANA Gianni Tipografia Ed.	377 28/12/2000	3.756.000
2000 000778	Manifesti Festa ragazzi del parco	Pubbliverbano S.r.l.	387 29/12/2000	1.080.000
		Totale residui capitolo		11.777.312

CAPITOLO 004130 Spese per l'acquisto di materiale di cancelleria, di carattere tecnico e di consumo

Anno/N.imp.	Descrizione	Creditore	N. e dt.delibera	Importo
2000 000022	Acquisto di cancelleria	TAPES s.a.s.	8 1/02/2000	163.920
2000 000179	Cancelleria	TAPES s.a.s.	85 13/04/2000	457.740
2000 000687	Ordine materiale cancelleria	TITANEDI TUTTUFFICIO S.A.	348 [illegible]/2000	2.224.788
2000 000772	Intervento fotocopiatore Sharp	TOMASINI Giorgio	385 29/12/2000	933.600



ENTE PARCO NAZIONALE DELLA VAL GRANDE

ELENCO RESIDUI PASSIVI ANNO 2000

		Totale residui capitolo		3.780.048

CAPITOLO 004160 Fornitura materiali fotografici

Anno/N.imp.	Descrizione	Creditore	N. e dt.delibera	Importo
2000 000304	inaug. bivacco La Colma - serv. fotografico	STUDIO FOT.PESSINA DI BALDINI	128 23/06/2000	60.000
		Totale residui capitolo		60.000

CAPITOLO 004300 Spese gestione autoveizi, ivi comprese assicurazioni e bolli di circolazione

Anno/N.imp.	Descrizione	Creditore	N. e dt.delibera	Importo
000 000241	Revisione macchina Panda 4X4	VCO Gomme	94 11/05/2000	25.800
		Totale residui capitolo		25.800

CAPITOLO 004600 Spese per attivita' divulgative partecipazioni a convegni e mostre

Anno/N.imp.	Descrizione	Creditore	N. e dt.delibera	Importo
1999 000028	APE Centralina	COMUNE DI GRAVELLONA TOCE	33 1/02/1999	7.188.000
2000 000125	banca dati fot. rete aree prot. alpine	Rete Aree Protette Alpine	19 6/03/2000	900.000
2000 000264	Organizzazione 28 maggio /99 Giornata europea	"La Peschiera" di Jemoli Marco	100 26/05/2000	242.000
2000 000714	Pulmann Artigianato in Fiera	NERINI Autoservizi s.a.s.	322 30/11/2000	659.000
		Totale residui capitolo		8.989.000

CAPITOLO 004610 Spese per concorsi e relative commissioni

Anno/N.imp.	Descrizione	Creditore	N. e dt.delibera	Importo
2000 000397	Acquisto mater. concorsi	PUNTO UFFICIO S.R.L.	174 27/07/2000	68.234
2000 000449	interprete lingua segni ass.tec.	Celo Pietro	197 22/08/2000	517.500
		Totale residui capitolo		585.734

CAPITOLO 004630 Patrocinio iniziative varie e concessione contributi per manifestaz. tur. e cult.

Anno/N.imp.	Descrizione	Creditore	N. e dt.delibera	Importo
2000 000661	Calendario Stciupatell Beura Cardezza	Tipo Litografica di Pistone c.	334 30/11/2000	1.200.000
		Totale residui capitolo		1.200.000

CAPITOLO 004670 Iscrizioni e quote associative varie, organismi nazionali ed internazionali aree protette

Anno/N.imp.	Descrizione	Creditore	N. e dt.delibera	Importo
2000 000240	Commissione Intern.Protezione delle Alpi	CIPRA ITALIA	23 [illegible]/03/2000	500.000



NTE PARCO NAZIONALE DELLA VAL GRANDE

ELENCO RESIDUI PASSIVI ANNO 2000

		Totale residui capitolo		500.000

CAPITOLO 004710 Spese di rappresentanza

nno/N.imp.	Descrizione	Creditore	N. e dt.delibera	Importo
2000 000571	Seat Pagine Gialle edizione 2000/2001	SEAT-PAGINE GIALLE S.p.A.	280 27/10/2000	1.061.200
		Totale residui capitolo		1.061.200

CAPITOLO 004720 Spese per trasporto materiali

Anno/N.imp.	Descrizione	Creditore	N. e dt.delibera	Importo
000 000369	Trasporto elicottero	ELI OSSOLA trasp.con elicott.	154 14/07/2000	3.563.600
		Totale residui capitolo		3.563.600

CAPITOLO 004730 Spese per prestazioni professionali ed incarichi speciali

Anno/N.imp.	Descrizione	Creditore	N. e dt.delibera	Importo
1999 000322	Incarico grafico pannelli-libretti	MARTINELLI DARIO	232 28/10/1999	7.344.000
2000 000006	Incarico medico competente Ente	MINESI Dott. Marino	288 20/12/1999	3.000.000
2000 000010	Incarico fino al febbraio 2001	RANZINI Agnese	287 20/12/1999	2.000.000
2000 000124	Supporto tecnico gara appalto elicottero	STUDIO QUALITY SERVICE	51 16/03/2000	312.000
2000 000421	Incarico status cinghiali	Velardita Andrea	183 28/07/2000	4.896.000
		Totale residui capitolo		17.552.000

CAPITOLO 005110 Spese per corsi di formazione stampa e acquisto publicazioni, borse di studio, convegni

Anno/N.imp.	Descrizione	Creditore	N. e dt.delibera	Importo
2000 000261	Libro Genzianelle	LE GENZIANELLE	22 21/03/2000	400.000
2000 000438	OASIS redazionale	OASIS Sergio Musumeci editore	65 24/07/2000	8.000.000
2000 000598	Le Leggi d'Italia Impegno 2000	De Agostini GIURIDICA S.p.A.	298 15/11/2000	192.000
2000 000599	Prassi delle leggi Impegno 2000	De Agostini GIURIDICA S.p.A.	298 15/11/2000	315.000
2000 000692	TCI Acquisto spazio pubbliciatrio	Progetto s.r.l.	324 7/12/2000	2.880.000
2000 000693	Spese vitto per Le Donne del Parco	OLMI PROF.SSA FRANCA	326 30/11/2000	525.000
2000 000728	Acquisto copie rivista Piemonte Vip	Editori Autori s.r.l.	365 19/12/2000	500.000
2000 000758	Stampa pieghevole pro-loco Premosello Chiovenda	ETA Arti Grafiche S.r.l.	378 28/12/2000	1.500.000
2000 000766	Videocassette parco nazionale valgrande	PHOTOTTICA ANDORNO snc	374 28/12/2000	2.910.000



PARCO NAZIONALE DELLA VAL GRANDE

ELENCO RESIDUI PASSIVI ANNO 2000

CAPITOLO 005110 Spese per corsi di formazione stampa e acquisto publicazioni, borse di studio, convegni

Anno/N.imp.	Descrizione	Creditore	N. e dt.delibera	Importo
2000 000767	Acquisto spazio pubblicitario su pubblicazione	Lions Club	375 28/12/2000	1.200.000
2000 000768	Ristampa depliants Parco	FOVANA & CACCIA Grafiche	376 28/12/2000	4.680.000
		Totale residui capitolo		23.102.000

CAPITOLO 005310 Gestione di strutture ricettive, aree verdi, aree attrezzate, impianti turistici ecc.

Anno/N.imp.	Descrizione	Creditore	N. e dt.delibera	Importo
1999 000320	Stampa libretti guida sentiero natura	GRIGGI Tipografia	232 28/10/1999	6.768.000
1999 000324	Stampe varie	LITOSERVICE	232 28/10/1999	4.200.000
2000 000338	C.V.Rovegro Tinteggiatura e zoccolini	BORGAZZI Vittorio	147 10/07/2000	35.700
2000 000339	C.V. Rovegro giardino	BORGAZZI Vittorio	146 10/07/2000	320.500
2000 000507	Allestimento Centro Intragna	SUONO e LUCI di GELIL Luigi	185 28/07/2000	1.800.000
2000 000771	Inaugurazione bivacco La Colma	Elisystem Eliagricola srl	384 29/12/2000	1.540.000
		Totale residui capitolo		14.664.200

CAPITOLO 005330 Gestione delle case del Parco (centri visita)

Anno/N.imp.	Descrizione	Creditore	N. e dt.delibera	Importo
2000 000038	Istallazione e allacciamento contatore Intragna	GEICO S.p.A.	5 28/01/2000	60.000
2000 000419	Copertura televisiva	TELE V.C.O. 2000 s.r.l.	171 26/07/2000	7.200.000
2000 000495	Attivit turistiche ed informative 2000	ASS.TEMP.D'IMPR. Orizzonti Alp	227 8/09/2000	9.884.968
2000 000500	Vetrine milano	PUBBLICASA S.R.L.	22 21/03/2000	5.184.000
2000 000506	Mobile archivio	VENTURINI Luciano & C.sas	228 8/09/2000	486.000
2000 000592	Attivit turistiche: integrazione impegno	ASS.TEMP.D'IMPR. Orizzonti Alp	292 13/11/2000	535.800
2000 000760	Allestimento centro visita di Premosello C.	SUONO e LUCI di GELIL Luigi	386 29/12/2000	3.360.000
2000 000797	Bollette E.N.E.L. Bimestre Nov. - Dic. 2000 Centri	E.N.E.L. S.p.A.	99999	625.000
2000 000802	Pagamento bolletta metano Dic. 2000 S.B. Verbano	Padana Gas S.p.A.	99999	664.500
2000 000803	Pagamento utenze acqua Sede di Cicogna	Servizi Pubblici Verbanesi srl	99999	54.214
		Totale residui capitolo		28.054.482

CAPITOLO 005340 Attivita' di educazione ambientale

ENTE PARCO NAZIONALE VAL GRANDE

'NTE PARCO NAZIONALE DELLA VAL GRANDE

ELENCO RESIDUI PASSIVI ANNO 2000

CAPITOLO 005340 Attivita' di educazione ambientale

Anno/N.imp.	Descrizione	Creditore	N. e dt.delibera	Importo
999 000394	Atti convegno Educaz. Ambientale	GRIGGI Tipografia	271 10/12/1999	576.000
2000 000494	attivit di educazine ambientale 2000	ASS.TEMP.D'IMPR. Orizzonti Alp	226 8/09/2000	4.411.208
2000 000593	Educazione ambientale : integrazione impegno	ASS.TEMP.D'IMPR. Orizzonti Alp	293 13/11/2000	19.000.000
		Totale residui capitolo		23.987.208

CAPITOLO 005430 Aree faunistiche

Anno/N.imp.	Descrizione	Creditore	N. e dt.delibera	Importo
1999 000321	Stampa pannelli mostra	MERIDIANA di RONGO MICHELE	232 28/10/1999	4.096.080
		Totale residui capitolo		4.096.080

CAPITOLO 005490 Spese di pulizia e manutenzione del parco

Anno/N.imp.	Descrizione	Creditore	N. e dt.delibera	Importo
2000 000437	cartelli sentiero alpe uovo	Pubblicit VALTOCE	19 4/08/2000	3.600
		Totale residui capitolo		3.600

CAPITOLO 005610 Funzionamento personale CFS

Anno/N.imp.	Descrizione	Creditore	N. e dt.delibera	Importo
2000 000757	Straordinari e relative imposte, missioni	Corpo Forestale dello Stato	380 28/12/2000	11.282.882
		Totale residui capitolo		11.282.882

CAPITOLO 005620 Funzionamento mezzi dello Stato C.F.S.

Anno/N.imp.	Descrizione	Creditore	N. e dt.delibera	Importo
1999 000366	Previs. IV Trim./99		208 22/09/1999	98.990
2000 000204	Lavaggio automezzi	LAMPO autolavaggio di Vertone	90 10/05/2000	150.000
2000 000370	Trasporto elicottero	ELI OSSOLA trasp.con elicott.	154 14/07/2000	1.303.600
2000 000718	Buoni Carburante	Agip Petroli S.p.A.NO/VB/VC/BI	307 21/11/2000	10.000.000
2000 000777	Liquidazione fattura Autojolly	NUOVA AUTOJOLLY di Bucchi	388 29/12/2000	402.300
2000 000787	Liquidazione fattura Montanara 1066/00	MONTANARA Silvio, G. e C.snc	390 29/12/2000	316.235
2000 000805	Spese telefoniche ultimo bimestre 2000	Telecom Italia SPA Direz.terr. 9999		1.183.000
		Totale residui capitolo		13.454.125

ENTE PARCO NAZIONALE VAL GRANDE

ENTE PARCO NAZIONALE DELLA VAL GRANDE

ELENCO RESIDUI PASSIVI ANNO 2000

CAPITOLO 008010 Imposte, tasse e tributi vari

Anno/N.imp.	Descrizione	Creditore	N. e dt.delibera	Importo
1999 000609	Imposta di bollo annua	AMMINISTRAZIONE P.T.	99999	32.000
2000 000795	Irap dicembre 2000	REGIONE PIEMONTE girofondo	99999	6.004.680
		Totale residui capitolo		6.036.680

CAPITOLO 009010 Rimborso a Regione per spese funzionamento

Anno/N.imp.	Descrizione	Creditore	N. e dt.delibera	Importo
1998 000572	Affitto sede operativa	REGIONE PIEMONTE Tesoreria	373 6/10/1998	24.000.000
1999 000605	Affitto locali Villa S.Remigio	REGIONE PIEMONTE Tesoreria	373 6/10/1998	24.000.000
2000 000806	Affitto locali Sede operativa Villa S.Remigio - An	REGIONE PIEMONTE Tesoreria	391 29/12/2000	24.000.000
		Totale residui capitolo		72.000.000

CAPITOLO 010030 Oneri vari straordinari

Anno/N.imp.	Descrizione	Creditore	N. e dt.delibera	Importo
2000 000796	Irap dicembre 2000	REGIONE PIEMONTE girofondo	99999	1.367.896
		Totale residui capitolo		1.367.896

CAPITOLO 011040 Spese per progettazione e costruzione immobili

Anno/N.imp.	Descrizione	Creditore	N. e dt.delibera	Importo
1999 000610	Integrazione quadro economico modifica aliquote IV	Comune di Intragna	256 19/11/1999	5.575.048
		Totale residui capitolo		5.575.048

CAPITOLO 011045 INTERVENTI DI COMPLET.STRUTTURE PARCO ESIST.

Anno/N.imp.	Descrizione	Creditore	N. e dt.delibera	Importo
1999 000604	Contributo tetti in piode	CREDITORI VARI	290 20/12/1999	100.000.000
		Totale residui capitolo		100.000.000

CAPITOLO 011050 Ricostruzione, ripristino e trasformazione di immobili

Anno/N.imp.	Descrizione	Creditore	N. e dt.delibera	Importo
1994 000255	INTERV. PER INFRASTRUTT. ED ARRED. IMMOB.PARCO		65 19/12/1994	14.044.322
Sub. 006	Pannelli didattici 33558000-11840500 +IVA 88500	SUONO e LUCI di GELIL Luigi	66 20/05/1996	10.372.322
Sub. 016	PTAP 91/93 incarico grafica C.V.	MARTINELLI DARIO	127 29/12/1997	3.672.000



ENTE PARCO NAZIONALE DELLA VAL GRANDE

ELENCO RESIDUI PASSIVI ANNO 2000

CAPITOLO 011050 Ricostruzione, ripristino e trasformazione di immobili

Anno/N.imp.	Descrizione	Creditore	N. e dt.delibera	Importo
1994 000256	Ricostr. riprist. e costr. immobili		65 19/12/1994	279.569.636
Sub. 004	Ricostr.r.Alpe Bondolo Baita Convenzione	COMUNE di S.Maria Maggiore	267 15/07/1998	18.812.826
Sub. 005	Ricostr.r.e c.imm.Malesco Museo ex-Latt.	Comune di Malesco	65 19/12/1994	205.800.000
Sub. 007	Ric. r.e c.imm.Scuola Colloro-Spese tecniche 24.00	PRATI geom. Flavio	79 22/04/1997	17.735.055
Sub. 008	R.COSSOGNO Scuole 310.000.000	STUDIO TECNICO FALCIOLA	24 30/01/1998	3.060.000
Sub. 010	Ric. r. e Intragna-Lavori	Comune di Intragna	223 12/10/1999	9.352.012
Sub. 012	Ric. r. e costr.imm.-Colloro Lavori	Comune di Premosello Chiovenda	65 19/12/1994	24.809.743
1995 000257	Bivacco Alpe Ogliana	Comune di Beura Cardezza	252 20/12/1995	62.760.346
1995 000258	Impegno di spesa del. n. 246/95		246 15/12/1995	374.756.726
Sub. 001	SEDE-ARREDI 100.000.000+200.000.000	Comune di Cossogno	26 30/01/1998	10.939.665
Sub. 004	Bivacco Pian di Boit	Comune di Intragna	246 15/12/1995	70.000.000
Sub. 006	C.V.S.M.Maggiore Edificio Buttogno	COMUNE di S.Maria Maggiore	246 15/12/1995	121.563.303
Sub. 007	Marona (Pian di Boit)	Comune di Intragna	246 15/12/1995	20.000.000
Sub. 008	SEDE-ARREDI 300.000.000	STUDIO TECNICO FALCIOLA	293 31/07/1998	2.448.000
Sub. 009	SEDE-ARREDI 300.000.000 es.opere e allest.arredi S	Comune di Cossogno	26 11/03/1998	137.522.750
Sub. 010	SEDE LEGALE CIC.300.000.000 imprevisti ed arrot.	Comune di Cossogno	26 11/03/1998	12.283.008
		Totale residui capitolo		731.131.030

CAPITOLO 011070 Realizzazione segnaletica e piano del Parco

Anno/N.imp.	Descrizione	Creditore	N. e dt.delibera	Importo
1994 000270	Segnaletica del Parco (B)		65 19/12/1994	47.514.103
Sub. 002	Ap.cart.(B) fatt. 817 del 28/11- fatt.601 del 30.0	Pubblicit VALTOCE	115 29/05/1997	2.070.986
Sub. 003	Manut. ordinaria cartelli stradali del Parco	Cooperativa Valgrande a r.l.	140 29/05/1997	1.200.000
Sub. 006	F.e i.bacheche65000000"Porte del Parco"(-pubbl.riv	POZZA	41 12/02/1998	5.450.000
Sub. 015	Segnaletica del Parco (B)	Comunit Montana Valgrande	92 4/09/1998	1.293.117
Sub. 016	Segnaletica del Parco (B)	Comunit Montana Valle Cannobi	65 19/12/1994	9.200.000
Sub. 017	Segnaletica del Parco (B)	Comunit Montana Valle Ossola	65 19/12/1994	200.000



ENTE PARCO NAZIONALE DELLA VAL GRANDE

ELENCO RESIDUI PASSIVI ANNO 2000

CAPITOLO 011070 Realizzazione segnaletica e piano del Parco

Anno/N.imp.	Descrizione	Creditore	N. e dt.delibera	Importo
Sub. 018	Segnaletica del Parco (8)	COMUNITA' MONTANA VAL VIGEZZO	65 19/12/1994	9.200.000
Sub. 019	Segnaletica del Parco (8)	Comunit Montana Valle Cannobi	65 19/12/1994	3.300.000
Sub. 020	Segnaletica del Parco (8)	COMUNITA' MONTANA VAL VIGEZZO	65 19/12/1994	3.300.000
Sub. 021	Segnaletica del Parco (8)	Comunit Montana Valle Ossola	65 19/12/1994	3.300.000
1995 000290	Piano del Parco		246 15/12/1995	89.522.000
Sub. 002	Compl.Piano plurienn.ec.sociale	I.R.E.S. Ist.Ric.Econ.Soc.Piem	99 6/10/1998	36.000.000
Sub. 008	Bacheche Porta Parco(26.000.000)	POZZA	281 23/07/1998	13.522.000
Sub. 012	Sistemazione sentieri	Comunit Montana Valgrande	92 4/09/1998	10.000.000
Sub. 013	Piano del Parco	Comunit Montana Valle Cannobi	246 15/12/1995	10.000.000
Sub. 014	Piano del Parco	COMUNITA' MONTANA VAL VIGEZZO	246 15/12/1995	10.000.000
Sub. 015	Piano del Parco	Comunit Montana Valle Ossola	246 15/12/1995	10.000.000
		Totale residui capitolo		137.036.103

CAPITOLO 011080 Realizzazione impianti vari ed infrastrutture

Anno/N.imp.	Descrizione	Creditore	N. e dt.delibera	Importo
1998 000577	Interventi strutturali		121 22/12/1998	2.103.292.000
Sub. 002	Sentieri C.M. Valgrande	Comunit Montana Valgrande	121 22/12/1998	386.000.000
Sub. 003	Sentiero per tutti-Caprezzo	Comune di Caprezzo	95 15/03/1999	794.000.000
Sub. 005	Centro Multimediale Vogogna	Comune di Vogogna	121 22/12/1998	123.292.000
Sub. 006	Sistemazione Idrogeol. Casc	Comune di Cossogno	121 22/12/1998	450.000.000
Sub. 008	Parcheggio Colloro	Comune di Premosello Chiovenda	121 22/12/1998	250.000.000
Sub. 009	Sentieri Ossola	Comunit Montana Valle Ossola	121 22/12/1998	100.000.000
		Totale residui capitolo		2.103.292.000

CAPITOLO 011120 Costruzione rispristino manutenzione straordinaria di strade, sentieri aree attr. parchegg

Anno/N.imp.	Descrizione	Creditore	N. e dt.delibera	Importo
1994 000276	Aree per attrezz. e parch.		65 19/12/1994	325.440.011
Sub. 006	Sent. Trontano-Bas-Mottac. PTAP	Comunit Montana Valle Ossola	65 19/12/1994	40.000.000

ENTE PARCO NAZIONALE VAL GRANDE

ITE PARCO NAZIONALE DELLA VAL GRANDE

ELENCO RESIDUI PASSIVI ANNO 2000

APITOLO 011120 Costruzione rispristino manutenzione straordinaria di strade, sentieri aree attr. parcheggi

Anno/N.imp.	Descrizione	Creditore	N. e dt.delibera	Importo
ub. 007	Sent. Val Loana - V-d-Basso PTAP	COMUNITA' MONTANA VAL VIGEZZO	65 19/12/1994	32.940.011
ub. 008	Sent. Beura - Ragozzale-PTAP	Comunit Montana Valle Ossola	65 19/12/1994	65.000.000
Sub. 009	Sent. Val Loana-Scaredi PTAP	Comunit Montana Valle Ossola	65 19/12/1994	85.000.000
ub. 010	Sent. Trontano- Ragozz.PTAP	Comunit Montana Valle Ossola	65 19/12/1994	40.000.000
Sub. 013	Semt. val Loana basso	Comunit Montana Valle Ossola	65 19/12/1994	62.500.000
		Totale residui capitolo		325.440.011

APITOLO 011220 Realizzazione case del Parco (centri visita)

Anno/N.imp.	Descrizione	Creditore	N. e dt.delibera	Importo
995 000277	P.T.A.P. 44-49 91/93 S.S.MAGG.40/		246 15/12/1995	11.016.000
Sub. 001	C.V.Pannelli incarico di grafica	MARTINELLI DARIO	127 19/12/1997	11.016.000
		Totale residui capitolo		11.016.000

CAPITOLO 011236 Completamento realizzazione interventi primo P.T.A.P.

Anno/N.imp.	Descrizione	Creditore	N. e dt.delibera	Importo
2000 000549	Fornitura e posa in opera pannelli solari Alpe Sca	Sasso s.n.c.	248 29/09/2000	52.195.000
2000 000690	Pannelli Area Natura bassa Valgrande	MERIDIANA di RONGO MICHELE	320 28/11/2000	5.997.600
2000 000691	Taccuino Area Natura Cossogno	Press Grafica s.r.l.	321 28/11/2000	16.020.000
2000 000761	taccuino area natura Cossogno	Studio LORENZO ORLANDI	354 11/12/2000	5.256.000
2000 000765	bacheche sentieri area natura bassa Val Grande	Cooperativa Valgrande a r.l.	373 28/12/2000	23.976.000
2000 000804	Allestimento sala conferenze Aquamondo Cossogno	SUONO e LUCI di GELIL Luigi	382 29/12/2000	114.000.000
		Totale residui capitolo		217.444.600

CAPITOLO 011238 Interventi strutturali di completamento dei programmi avviati

Anno/N.imp.	Descrizione	Creditore	N. e dt.delibera	Importo
2000 000763	Trattativa privata per fornitura p.c.	VENTURINI Luciano & C.sas	361 15/12/2000	4.254.000
2000 000764	Trattativa privata per fornitura fax	VENTURINI Luciano & C.sas	362 15/12/2000	1.740.000
2000 000773	Fornitura e posa mobili per uffici	A.Emme Distribuzione Ufficio	372 28/12/2000	13.465.200
2000 000789	Integrazione accordo parcheggio Premosello Chioven	Comune di Premosello Chiovenda	289 23/11/2000	210.000.000



ITE PARCO NAZIONALE DELLA VAL GRANDE

ELENCO RESIDUI PASSIVI ANNO 2000

APITOLO 011238 Interventi strutturali di completamento dei programmi avviati

Anno/N.imp.	Descrizione	Creditore	N. e dt.delibera	Importo
000 000790	Integrazione rifugio Parpinasca	Comune di Trontano	100 23/11/2000	50.000.000
000 000791	Integrazione accordo Buttogno	COMUNE di S.Maria Maggiore	101 23/11/2000	52.000.000
2000 000792	Integrazione accordo sistemazione sentieri	Comunit Montana Valgrande	102 23/11/2000	52.060.399
		Totale residui capitolo		383.519.599

CAPITOLO 011250 Realizzazione interventi CEE per progetto Interreg

nno/N.imp.	Descrizione	Creditore	N. e dt.delibera	Importo
999 000410	Istit. Italiano di Idrobiologia del CNR	Consiglio Naz.delle Ricerche	278 20/12/1999	35.000.000
1999 000411	Universit Insubria Interreg II	Universit dell'Insubria	278 20/12/1999	35.000.000
999 000412	Universit Torino Interreg II	Universit di Torino	278 20/12/1999	20.000.000
1999 000414	Interreg II prima fase		281 20/12/1999	65.176.000
ub. 001	Interreg II prima fase	Press Grafica s.r.l.	281 20/12/1999	29.820.000
Sub. 002	Interreg II prima fase	GRIGGI Tipografia	281 20/12/1999	9.336.000
Sub. 003	Interreg II prima fase	MERIDIANA di RONGO MICHELE	281 20/12/1999	8.478.000
ub. 004	Interreg II prima fase	LASER 6 s.a.s. di Ghetti W.	281 20/12/1999	7.942.000
Sub. 005	Interreg II prima fase	Lara Pessina	281 20/12/1999	9.600.000
1999 000416	Interreg II prima fase		280 20/12/1999	33.337.600
Sub. 001	Interreg II prima fase-laghi alpini	AMBROGIO Andrea	280 20/12/1999	3.744.000
Sub. 002	Interreg II-prima fase laghi alpini	MARTINELLI DARIO	280 20/12/1999	9.424.800
Sub. 005	Interreg II prima fase - laghi alpini	Perna La Torre Dott.ssa Cl.	280 20/12/1999	5.000.000
Sub. 006	Interreg II-prima fase aree di cresta	AMBROGIO Andrea	280 20/12/1999	3.744.000
Sub. 007	Interreg II-prima fase aree di cresta	MARTINELLI DARIO	280 20/12/1999	9.424.800
Sub. 010	Interreg II-prima fase aree di cresta	Perna La Torre Dott.ssa Cl.	280 20/12/1999	2.000.000
1999 000417	Interreg II - prima fase progett.preliminare- inca	Garavaglia Ing. Sandra	282 20/12/1999	20.000.000
		Totale residui capitolo		208.513.600

CAPITOLO 011320 Incentivazione e miglioramento attivita' economiche (agric., artig.,forestazione)

Anno/N.imp.	Descrizione	Creditore	N. e dt.delibera	Importo

ENTE PARCO NAZIONALE VAL GRANDE

ITE PARCO NAZIONALE DELLA VAL GRANDE

ELENCO RESIDUI PASSIVI ANNO 2000

APITOLO 011320 Incentivazione e miglioramento attivita' economiche (agric., artig.,forestazione)

Anno/N.imp.	Descrizione	Creditore	N. e dt.delibera	Importo
1994 000279	Manutenz. Sentieri		65 19/12/1994	8.704.800
Sub. 007	Manutenz. Sentieri	Com. Montana Valle Cannobina	65 19/12/1994	8.704.800
1995 000280	Rif. n. 36 Interv. su alpeggi		246 15/12/1995	150.000.000
Sub. 001	Rif. n. 36 Interv. su alpeggi	COMUNITA' MONTANA VAL VIGEZZO	246 15/12/1995	50.000.000
Sub. 002	Rif. n. 36 Interv. su alpeggi	Comunit Montana Valle Ossola	246 15/12/1995	100.000.000
		Totale residui capitolo		158.704.800

CAPITOLO 011321 Interventi per CIPE Delib.18/12/96

Anno/N.imp.	Descrizione	Creditore	N. e dt.delibera	Importo
1998 000419	CIPE		70 18/06/1998	704.683.718
Sub. 001	CIPE Sentierist. Valle Ossola C.M.	Comunit Montana Valle Ossola	217 18/06/1998	59.474.098
Sub. 002	CIPE Museo del Parco Malesco	Comune di Malesco	426 18/11/1998	321.950.971
Sub. 003	CIPE Rif.Bivacco Parpinasca Trontano	Comune di Trontano	382 20/10/1998	9.881.621
Sub. 004	CIPE C.V.Premosello Ch.	Comune di Premosello Chiovenda	203 18/06/1998	97.819.646
Sub. 006	CIPE Infrastr.Turist. accesso Parco S.M.Maggiore	COMUNE di S.Maria Maggiore	443 30/11/1998	208.097.250
Sub. 007	CIPE Scuola di Educaz.Ambientale Importo lavori	Comune di Cossogno	205 18/06/1998	7.460.132
		Totale residui capitolo		704.683.718

CAPITOLO 011340 Interventi di recupero e miglioramento del patrimonio

Anno/N.imp.	Descrizione	Creditore	N. e dt.delibera	Importo
1994 000281	Recupero patrimonio		65 19/12/1994	36.300.680
Sub. 002	Rec.patr.Sent.PIANCAV-MARONA-ZEDA PTAP5 All.E	Comunit Montana Valgrande	92 4/09/1998	2.487.880
Sub. 003	Rec.patr.Sent.PIANCAV-CICOGNA PTAP5 All.E	Comunit Montana Valgrande	92 4/09/1998	15.000.000
Sub. 005	Rec.patr.piccoli interv.altri sent.PTAP 5 All.E	Comunit Montana Valgrande	92 4/09/1998	10.000.000
Sub. 006	Rec.patr.Sent.COSSOGNO-CICOGNA	MARTINELLI DARIO	127 19/12/1997	3.672.000
Sub. 009	Realizz.gr.libr.sent.nat.Cossogno-Cicogna	MARTINELLI DARIO	159 27/05/1998	3.916.800
Sub. 011	area natura Cossogno	CHIOVINI Geom. Lidia	57 28/06/1999	1.224.000
		Totale residui capitolo		36.300.680



NTE PARCO NAZIONALE DELLA VAL GRANDE

ELENCO RESIDUI PASSIVI ANNO 2000

APITOLO 011370 Allestimento e sistemazione del museo

Anno/N.imp.	Descrizione	Creditore	N. e dt.delibera	Importo
1999 000413	Interreg II allest.museali Acquamondo	SUONO e LUCI di GELIL Luigi	279 20/12/1999	392.400.000
		Totale residui capitolo		392.400.000

CAPITOLO 011375 Acquisto quota parte sistema "ITINERA 2000"

nno/N.imo.	Descrizione	Creditore	N. e dt.delibera	Importo
1999 000606	Itinera 2000	G.A.L. AZIONE OSSOLA	291 20/12/1999	82.000.000
		Totale residui capitolo		82.000.000

APITOLO 011400 Contributi a privati per interventi patrimonio edilizio esistente

Anno/N.imp.	Descrizione	Creditore	N. e dt.delibera	Importo
999 000603	Contributi tetti in piode	CREDITORI VARI	290 20/12/1999	100.000.000
		Totale residui capitolo		100.000.000

APITOLO 012010 Acquisto mobili, arredi e macchine d'ufficio

Anno/N.imp.	Descrizione	Creditore	N. e dt.delibera	Importo
1995 000287	Informatizzazione		246 19/12/1995	2.958.400
Sub. 007	S.I.M.-S.I.T. incarico Progetto gener.forniture	BONAT MARCHELLO Mario	418 5/11/1998	2.958.400
		Totale residui capitolo		2.958.400

CAPITOLO 021010 Ritenute erariali

Anno/N.imp.	Descrizione	Creditore	N. e dt.delibera	Importo
2000 000213	Vers. Irpef mese di aprile 00	BANCA POP. INTRA (tributi)	99999	1
2000 000779	Versamento irpef dipendenti dic.00	BANCA POP. INTRA (tributi)	99999	15.887.000
2000 000809	Impegno per regolarizzazione contabile	ERARIO STATO	99999	653.252
		Totale residui capitolo		16.540.253

CAPITOLO 021020 Ritenute previdenziali ed assistenziali

Anno/N.imp.	Descrizione	Creditore	N. e dt.delibera	Importo
2000 000781	Ritenute inps dipendenti dic. 2000	I.N.P.S. NOVARA	99999	5.724.000
2000 000782	Versamneto 10% Inps ranzini spettanze nov e dic 00	I.N.P.S. NOVARA	99999	190.000
2000 000783	Versamento inpdap dic. 00	INPDAP ex gestione ENPDEP	99999	17.081

ITE PARCO NAZIONALE DELLA VAL GRANDE

ELENCO RESIDUI PASSIVI ANNO 2000

			Totale residui capitolo	5.931.081

CAPITOLO 021050 Restituzione depositi cauzionali

Anno/N.imp.	Descrizione	Creditore	N. e dt.delibera	Importo
999 000608	Deposito Cauzionale	CELERPUL S.R.L.	99999	190.800
		Totale residui capitolo		190.800

APITOLO 021080 Anticipazioni varie

Anno/N.imp.	Descrizione	Creditore	N. e dt.delibera	Importo
000 000793	Spettanze odc dicembre 2000	BERTOCCHI Luca	99999	181.412
000 000794	Spettanze odc dicembre 2000	COLOMBO Walter	99999	181.412
2000 000810	Impegno per regolarizzazione contabile	CREDITORI VARI	99999	3.821.127
		Totale residui capitolo		4.183.951

CAPITOLO 021100 Ritenute d'acconto su prestazioni professionali

Anno/N.imp.	Descrizione	Creditore	N. e dt.delibera	Importo
2000 000780	Versamento ritenute come allegato	BANCA POP. INTRA (tributi)	99999	7.823.000
		Totale residui capitolo		7.823.000
		TOTALE RESIDUI		6.026.068.367

PROSPETTO INFORMATIVO

AMMINISTRAZIONE/ENTE: PARCO NAZIONALE VAL GRANDE

DATI ANAGRAFICI

PARTITA IVA DELL'ENTE	01683850034			
CODICE FISCALE DELL'ENTE	93011840035			
TELEFONO	0323/557960			
FAX	0323/556397			
INDIRIZZO	SAN REMIGIO 19	28922	VERBANIA	VB
	VIA	C.A.P.	CITTA'	PROV.

COMPONENTI COLLEGIO DEI REVISORI (O ORGANO EQUIVALENTE)

		ENTE DI APPARTENENZA
	PRESIDENTE:	
COGNOME	SATALINO	RAGIONERIA PROVINCIALE DELLO STATO DI NOVARA
NOME	FRANCESCO	
	COMPONENTI:	
COGNOME	CAMISOLA	RAGIONERIA PROVINCIALE DELLO STATO DI TORINO
NOME	ENRICO	
COGNOME	MARCONI	-
NOME	LUIGI	
COGNOME		
NOME		
COGNOME		
NOME		

RESPONSABILE DEL PROCEDIMENTO AMMINISTRATIVO DI CUI ALLA LEGGE 7/8/90, N. 241 CAPO II°

(in assenza di tale indicazione sarà considerato responsabile il direttore del personale)

NOME	ROSETTA ALBA
COGNOME	DI STEFANO
QUALIFICA(*)	DIRIGENTE I FASCIA A TEMPO DETERMINATO
TELEFONO	0323/557960
FAX	0323/556397

	SI	NO
I modelli sono stati sottoscritti dai revisori dei conti?	X	
Sono state individuate le strutture responsabili del controllo di gestione di cui all'art.4, c.1, lett.a) del D.lgs. 30.7.99 n.286 (G.U. 18.8.99,n.193)?		X
E' stato istituito l'Ufficio per la gestione del contenzioso del lavoro di cui all'art.12 bis del D.lgs. n. 29/93 e successive modificazioni e integrazioni?		X

(*) - Indicare una delle posizioni economiche previste nella tabella 1A

AMMINISTRAZIONE/ENTE: PARCO NAZIONALE VAL GRANDE

	numero contratti
1 - Se è stato fatto ricorso a lavoratori con contratto di fornitura di lavoro temporaneo (interinale), indicare il numero dei contratti	

	SI	NO
2 - L'Ente ha adottato i regolamenti di organizzazione previsti dall'art.27 bis del D.lgs. N.29/93?		X
3 - E' stata allegata la relazione illustrativa (non vale per i Ministeri, le Aziende sanitarie e i Comuni)?	X	

Data di sottoscrizione del contratto integrativo di Ente:	7	11	2000
	gg	mm	anno

Stato di applicazione dell'accordo integrativo di Ente:

	SI	NO	IN PARTE
a) sono state avviate le procedure per i passaggi all'interno delle aree previsti per l'anno 2000?		X	

	SI	NO	IN PARTE
b) sono state concluse tali procedure?		X	

EVENTUALI SUGGERIMENTI O CHIARIMENTI ALLA RILEVAZIONE (max 250 caratteri)

KIT DI MODELLI COMPILATI:

Ministeri	
Carriera Diplomatica	
Carriera Prefettizia	
Enti pubblici non economici	X
Regioni ed Autonomie locali	
Aziende Autonome	
Servizio Sanitario Nazionale	
Scuola	
Università	
Ricerca	
Corpi di polizia	
Forze Armate	
Magistratura	

COMPARTO ENTI PUBBLICI NON ECONOMICI

AMMINISTRAZIONE: ENTE PARCO NAZIONALE VAL GRANDE

Anno 2000

Tabella 1A - Personale a tempo indeterminato, distribuito per qualifica e posizione economica,e a tempo determinato in servizio nell'anno.

NUMERO DI DIPENDENTI

Qualifica/posizione economica	Cod.	Dotazioni organiche	In servizio al 31/12/99		Cessati nell'anno		Assunti nell'anno		Usciti dalla qualifica o posizione economica		Entrati nella qualifica o posizione economica		In servizio al 31/12/00	
			Uomini	Donne	Uomini	Donne	Uomini	Donne	Uomini	Donne	Uomini	Donne	Uomini	Donne
Dirigente I fascia	C51QDP								xxxxx	xxxxx				
Dirigente I fascia a tempo determ.	C51DDP		1		1			1						1
Dirigente II fascia	C50QDP													
Dirigente II fascia a tempo determ.	C50DDP													
Dirigente medico II liv. T.P.	S51MDP													
Dirigente medico I liv. T.P.	S50MDP													
Dirigente medico II liv. T.D.	S14MDD													
Dirigente medico I liv. T.D.	S13MDD													
Prof.sti legali liv.II diff.	P51PLE													
Prof.sti legali liv.I diff.	P50PLE													
Prof.sti legali	P49PLE													
Altri Prof.sti liv.II diff.	P51APE													
Altri Prof.sti liv.I diff.	P50APE													
Altri Prof.sti	P49APE													
Ispettore Generale r.e.	C55IEP													
Direttore Divisione r.e.	C56DEP													
Posizione economica C5	C0500N	xxxxx												
Posizione economica C4	C0400N													
Posizione economica C3	C0300N		1										1	
Posizione economica C2	C0200N	xxxxx												
Posizione economica C1	C0100N			2										2
Posizione economica B3	B0300N	xxxxx												
Posizione economica B2	B0200N						2	2					2	2
Posizione economica B1	B0100N						1						1	
Posizione economica A3	A0300N	xxxxx												
Posizione economica A2	A0200N			1										1
Posizione economica A1	A0100N													
Pers.contrattista - equip.(a)	0CNTLN								xxxxx	xxxxx	xxxxx	xxxxx		
Personale a tempo determinato (b)	0TPTLN	xxxxx	1		xxxxx	xxxxx	xxxxx	xxxxx	xxxxx	xxxxx	xxxxx	xxxxx		1
Pers. contr. formaz. e lavoro (b)	0FLTLN	xxxxx			xxxxx	xxxxx	xxxxx	xxxxx	xxxxx	xxxxx	xxxxx	xxxxx		
Pers. contr. fornitura lavoro temp.(b)	0INTLN	xxxxx			xxxxx	xxxxx	xxxxx	xxxxx	xxxxx	xxxxx	xxxxx	xxxxx		
Personale addetto ai L.S.U. (b)	0PALSU	xxxxx	2	1	xxxxx	xxxxx	xxxxx	xxxxx	xxxxx	xxxxx	xxxxx	xxxxx		
TOTALE			5	4	1		3	3					4	7

(a) personale a tempo indeterminato al quale viene applicato un contratto di lavoro di tipo privatistico (es.: tipografico,chimico,edile, metalmeccanico, ecc.)
(b) in caso di rapporto di lavoro di durata inferiore all'anno, il personale va ricondotto ad unità annua.

COMPARTO ENTI PUBBLICI NON

AMMINISTRAZIONE PARCHI VAL GRANDE

Anno 2000

Tabella 1B- Personale a tempo indeterminato e con rapporto di impiego modificato in servizio al 31.12.2000

Qualifica/posizione economica	Cod.	PERSONALE DELL'AMMINISTRAZIONE										PERSONALE ESTERNO			
		IN PART TIME (fino al 50%)		COMANDATI/ DISTACCATI		FUORI RUOLO		IN PART TIME (oltre il 50%)		PERSONALE A TEMPO DETERMINATO		COMANDATI/ DISTACCATI		FUORI RUOLO	
		Uomini	Donne	Uomini	Donne	Uomini	Donne	Uomini	Donne	Uomini	Donne	Uomini	Donne	Uomini	Donne
Dirigente I fascia	C51QDP														
Dirigente I fascia a tempo determ.	C51DDP														
Dirigente II fascia	C50QDP														
Dirigente II fascia a tempo determ.	C50DDP														
Dirigente medico II liv. T.P.	S51MDP														
Dirigente medico I liv. T.P.	S50MDP														
Dirigente medico II liv. T.D.	S14MDD														
Dirigente medico I liv. T.D.	S13MDD														
Prof.sti legali liv.II diff.	P51PLE														
Prof.sti legali liv.I diff.	P50PLE														
Prof.sti legali	P49PLE														
Altri Prof.sti liv.II diff.	P51APE														
Altri Prof.sti liv.I diff.	P50APE														
Altri Prof.sti	P49APE														
Ispettore Generale r.e.	C55IEP														
Direttore Divisione r.e.	C56DEP														
Posizione economica C5	C0500N														
Posizione economica C4	C0400N														
Posizione economica C3	C0300N														
Posizione economica C2	C0200N														
Posizione economica C1	C0100N														
Posizione economica B3	B0300N														
Posizione economica B2	B0200N														
Posizione economica B1	B0100N														
Posizione economica A3	A0300N														
Posizione economica A2	A0200N														
Posizione economica A1	A0100N														
Pers.contrattista - equip.(a)	0CNTLN														
TOTALE															

Per motivi informatici la colonna "in Part Time (oltre il 50%)" è separata da quella "in Part Time (fino al 50%)"

COMPARTO ENTI PUBBLICI NON

Anno 2000

AMMINISTRAZIONE: ENTE PARCO NAZIONALE VAL GRANDE

Tabella 2 - Personale a tempo indeterminato cessato dal servizio nel corso dell'anno, distribuito per qualifica e posizione economica

Qualifica/posizione economica	Cod.	NUMERO DI DIPENDENTI CESSATI									
		Per limiti di età		Dimissioni		Passaggi ad altre Amministrazioni (*)		Altre cause		TOTALE	
		Uomini	Donne	Uomini	Donne	Uomini	Donne	Uomini	Donne	Uomini	Donne
Dirigente I fascia	C51QDP										
Dirigente I fascia a tempo determ	C51DDP										
Dirigente II fascia	C50QDP										
Dirigente II fascia a tempo determ	C50DDP										
Dirigente medico II liv. T.P.	S51MDP										
Dirigente medico I liv. T.P.	S50MDP										
Dirigente medico II liv. T.D.	S14MDD										
Dirigente medico I liv. T.D.	S13MDD										
Prof.sti legali liv.II diff.	P51PLE										
Prof.sti legali liv.I diff.	P50PLE										
Prof.sti legali	P49PLE										
Altri Prof.sti liv.II diff.	P51APE										
Altri Prof.sti liv.I diff.	P50APE										
Altri Prof.sti	P49APE										
Ispettore Generale r.e.	C55IEP										
Direttore Divisione r.e.	C56DEP										
Posizione economica C5	C0500N										
Posizione economica C4	C0400N										
Posizione economica C3	C0300N										
Posizione economica C2	C0200N										
Posizione economica C1	C0100N										
Posizione economica B3	B0300N										
Posizione economica B2	B0200N										
Posizione economica B1	B0100N										
Posizione economica A3	A0300N										
Posizione economica A2	A0200N										
Posizione economica A1	A0100N										
Pers.contrattista - equip.(a)	0CNTLN										
TOTALE											

(*) Escluso il personale comandato e quello fuori ruolo

COMPARTO ENTI PUBBLICI NON

Anno 2000

AMMINISTRAZIONE: ENTE PARCO NAZIONALE VAL GRANDE

Tabella 3- Personale a tempo indeterminato assunto in servizio nel corso dell'anno, distribuito per qualifica e posizione economica

Qualifica/posizione economic	Cod.	NUMERO DI DIPENDENTI ASSUNTI							
		Procedure concorsuali		Provenienti da altre Amministrazioni (*)		Altre cause		TOTALE	
		Uomini	Donne	Uomini	Donne	Uomini	Donne	Uomini	Donne
Dirigente I fascia	C51QDP								
Dirigente I fascia a tempo dete	C51DDP								
Dirigente II fascia	C50QDP								
Dirigente II fascia a tempo dete	C50DDP								
Dirigente medico II liv. T.P.	S51MDP								
Dirigente medico I liv. T.P.	S50MDP								
Dirigente medico II liv. T.D.	S14MDD								
Dirigente medico I liv. T.D.	S13MDD								
Prof.sti legali liv.II diff.	P51PLE								
Prof.sti legali liv.I diff.	P50PLE								
Prof.sti legali	P49PLE								
Altri Prof.sti liv.II diff.	P51APE								
Altri Prof.sti liv.I diff.	P50APE								
Altri Prof.sti	P49APE								
Ispettore Generale r.e.	C55IEP								
Direttore Divisione r.e.	C56DEP								
Posizione economica C5	C0500N								
Posizione economica C4	C0400N								
Posizione economica C3	C0300N								
Posizione economica C2	C0200N								
Posizione economica C1	C0100N								
Posizione economica B3	B0300N								
Posizione economica B2	B0200N	2	2					2	2
Posizione economica B1	B0100N	1						1	
Posizione economica A3	A0300N								
Posizione economica A2	A0200N								
Posizione economica A1	A0100N								
Pers.contrattista - equip.(a)	0CNTLN								
TOTALE		3	2					3	2

(*) Escluso il personale comandato e quello fuori ruolo

COMPARTO ENTI PUBBLICI NON ECONOMICI

AMMINISTRAZIONE: ENTE PARCO NAZIONALE VAL GRANDE

Tabella 4 - Personale comunque in servizio al 31/12 distribuito per Regioni , Province autonome e all'estero

Anno 2000

Qualifica/posizione economica	cod.	NUMERO DI DIPENDENTI															
		VALLE D'AOSTA		PIEMONTE		LOMBARDIA		TRENTO		BOLZANO		VENETO		FRIULI VEN. GIULIA		LIGURIA	
		Uomini	Donne	Uomini	Donne	Uomini	Donne	Uomini	Donne	Uomini	Donne	Uomini	Donne	Uomini	Donne	Uomini	Donne
Dirigente I fascia	C51QDP																
Dirigente I fascia a tempo determ.	C51DDP																
Dirigente II fascia	C50QDP																
Dirigente II fascia a tempo determ.	C50DDP																
Dirigente medico II liv. T.P.	S51MDP																
Dirigente medico I liv. T.P.	S50MDP																
Dirigente medico II liv. T.D.	S14MDD																
Dirigente medico I liv. T.D.	S13MDD																
Prof.sti legali liv.II diff.	P51PLE																
Prof.sti legali liv.I diff.	P50PLE																
Prof.sti legali	P49PLE																
Altri Prof.sti liv.II diff.	P51APE																
Altri Prof.sti liv.I diff.	P50APE																
Altri Prof.sti	P49APE																
Ispettore Generale r.e.	C55IEP																
Direttore Divisione r.e.	C56DEP																
Posizione economica C5	C0500N																
Posizione economica C4	C0400N																
Posizione economica C3	C0300N			1													
Posizione economica C2	C0200N																
Posizione economica C1	C0100N				2												
Posizione economica B3	B0300N																
Posizione economica B2	B0200N			2	2												
Posizione economica B1	B0100N			1													
Posizione economica A3	A0300N																
Posizione economica A2	A0200N				1												
Posizione economica A1	A0100N																
Pers.contrattista - equip.(a)	0CNTLN																
Personale a tempo determinato (b)	0TPTLN				2												
Pers. contr. formaz. e lavoro (b)	0FLTLN																
Pers. contr. fornitura lavoro temp.(b	0INTLN																
Personale addetto ai L.S.U. (b)	0PALSU																
TOTALE				4	7												

COMPARTO ENTI PUBBLICI NON ECONOMICI

AMMINISTRAZIONE: ENTE PARCO NAZIONALE VAL GRANDE

Anno 2000

Tabella 4 - Personale comunque in servizio al 31/12 distribuito per Regioni , Province autonome e all'estero

Qualifica/posizione economica	cod.	NUMERO DI DIPENDENTI															
		EMILIA ROMAGNA		TOSCANA		UMBRIA		MARCHE		LAZIO		ABRUZZO		MOLISE		CAMPANIA	
		Uomini	Donne	Uomini	Donne	Uomini	Donne	Uomini	Donne	Uomini	Donne	Uomini	Donne	Uomini	Donne	Uomini	Donne
Dirigente I fascia	C51QDP																
Dirigente I fascia a tempo determ.	C51DDP																
Dirigente II fascia	C50QDP																
Dirigente II fascia a tempo determ.	C50DDP																
Dirigente medico II liv. T.P.	S51MDP																
Dirigente medico I liv. T.P.	S50MDP																
Dirigente medico II liv. T.D.	S14MDD																
Dirigente medico I liv. T.D.	S13MDD																
Prof.sti legali liv.II diff.	P51PLE																
Prof.sti legali liv.I diff.	P50PLE																
Prof.sti legali	P49PLE																
Altri Prof.sti liv.II diff.	P51APE																
Altri Prof.sti liv.I diff.	P50APE																
Altri Prof.sti	P49APE																
Ispettore Generale r.e.	C55IEP																
Direttore Divisione r.e.	C56DEP																
Posizione economica C5	C0500N																
Posizione economica C4	C0400N																
Posizione economica C3	C0300N																
Posizione economica C2	C0200N																
Posizione economica C1	C0100N																
Posizione economica B3	B0300N																
Posizione economica B2	B0200N																
Posizione economica B1	B0100N																
Posizione economica A3	A0300N																
Posizione economica A2	A0200N																
Posizione economica A1	A0100N																
Pers.contrattista - equip.(a)	0CNTLN																
Personale a tempo determinato (b)	0TPTLN																
Pers. contr. formaz. e lavoro (b)	0FLTLN																
Pers. contr. fornitura lavoro temp.(b	0INTLN																
Personale addetto ai L.S.U. (b)	0PALSU																
TOTALE																	

COMPARTO ENTI PUBBLICI NON ECONOMICI

AMMINISTRAZIONE: ENTE PARCO NAZIONALE VAL GRANDE

Tabella 4 - Personale comunque in servizio al 31/12 distribuito per Regioni , Province autonome e all'estero

Anno 2000

Qualifica/posizione economica	cod.	NUMERO DI DIPENDENTI													
		PUGLIA		BASILICATA		CALABRIA		SICILIA		SARDEGNA		PERSONALE ALL'ESTERO		TOTALE	
		Uomini	Donne	Uomini	Donne	Uomini	Donne	Uomini	Donne	Uomini	Donne	Uomini	Donne	Uomini	Donne
Dirigente I fascia	C51QDP														
Dirigente I fascia a tempo determ.	C51DDP														
Dirigente II fascia	C50QDP														
Dirigente II fascia a tempo determ.	C50DDP														
Dirigente medico II liv. T.P.	S51MDP														
Dirigente medico I liv. T.P.	S50MDP														
Dirigente medico II liv. T.D.	S14MDD														
Dirigente medico I liv. T.D.	S13MDD														
Prof.sti legali liv.II diff.	P51PLE														
Prof.sti legali liv.I diff.	P50PLE														
Prof.sti legali	P49PLE														
Altri Prof.sti liv.II diff.	P51APE														
Altri Prof.sti liv.I diff.	P50APE														
Altri Prof.sti	P49APE														
Ispettore Generale r.e.	C55IEP														
Direttore Divisione r.e.	C56DEP														
Posizione economica C5	C0500N														
Posizione economica C4	C0400N														
Posizione economica C3	C0300N													1	
Posizione economica C2	C0200N														
Posizione economica C1	C0100N														2
Posizione economica B3	B0300N														
Posizione economica B2	B0200N													2	2
Posizione economica B1	B0100N													1	
Posizione economica A3	A0300N														
Posizione economica A2	A0200N														1
Posizione economica A1	A0100N														
Pers.contrattista - equip.(a)	0CNTLN														
Personale a tempo determinato (b)	0TPTLN														2
Pers.contr. formaz. e lavoro (b)	0FLTLN														
Pers. contr. fornitura lavoro temp.(b	0INTLN														
Personale addetto ai L.S.U. (b)	0PALSU														
TOTALE														4	7

COMPARTO ENTI PUBBLICI NON ECONOMICI

AMMINISTRAZIONE: ENTE PARCO NAZIONALE VAL GRANDE

Tabella 5 - Personale a tempo indeterminato distribuito per qualifica e posizione economica e anzianità di servizio al 31.12.2000

Anno 2000

Qualifica/posizione economica	Cod.	NUMERO DI DIPENDENTI PER ANZIANITA' DI SERVIZIO																	
		tra 0 e 5 anni		tra 6 e 10 anni		tra 11 e 15 anni		tra 16 e 20 anni		tra 21 e 25 anni		tra 26 e 30 anni		tra 31 e 35 anni		tra 36 e 40 anni		oltre i 40 anni		TOTALE	
		U	D	U	D	U	D	U	D	U	D	U	D	U	D	U	D	U	D	U	D
Dirigente I fascia	C51QDP																				
Dirigente I fascia a tempo determ.	C51DDP																				
Dirigente II fascia	C50QDP																				
Dirigente II fascia a tempo determ	C50DDP																				
Dirigente medico II liv. T.P.	S51MDP																				
Dirigente medico I liv. T.P.	S50MDP																				
Dirigente medico II liv. T.D.	S14MDD																				
Dirigente medico I liv. T.D.	S13MDD																				
Prof.sti legali liv.II diff.	P51PLE																				
Prof.sti legali liv.I diff.	P50PLE																				
Prof.sti legali	P49PLE																				
Altri Prof.sti liv.II diff.	P51APE																				
Altri Prof.sti liv.I diff.	P50APE																				
Altri Prof.sti	P49APE																				
Ispettore Generale r.e.	C55IEP																				
Direttore Divisione r.e.	C56DEP																				
Posizione economica C5	C0500N																				
Posizione economica C4	C0400N																				
Posizione economica C3	C0300N	1																		1	
Posizione economica C2	C0200N																				
Posizione economica C1	C0100N		2																		2
Posizione economica B3	B0300N																				
Posizione economica B2	B0200N	2	2																	2	2
Posizione economica B1	B0100N	1																		1	
Posizione economica A3	A0300N																				
Posizione economica A2	A0200N		1																		1
Posizione economica A1	A0100N																				
Pers.contrattista - equip.(a)	0CNTLN																				
TOTALE		4	5																	4	5

COMPARTO ENTI PUBBLICI NON ECONOMICI

AMMINISTRAZIONE: ENTE PARCO NAZIONALE VAL GRANDE

Anno 2000

TABELLA 6 - Titolo di studio del personale in servizio al 31.12.2000

Qualifica/posizione economica	Cod.	FINO ALLA SCUOLA DELL'OBBLIGO		LIC. MEDIA SUPERIORE		LAUREA		SPECIALIZZAZIONE POST LAUREA		TOTALE	
		Uomini	Donne	Uomini	Donne	Uomini	Donne	Uomini	Donne	Uomini	Donne
Dirigente I fascia	C51QDP										
Dirigente I fascia a tempo determ.	C51DDP						1				1
Dirigente II fascia	C50QDP										
Dirigente II fascia a tempo determ.	C50DDP										
Dirigente medico II liv. T.P.	S51MDP										
Dirigente medico I liv. T.P.	S50MDP										
Dirigente medico II liv. T.D.	S14MDD										
Dirigente medico I liv. T.D.	S13MDD										
Prof.sti legali liv.II diff.	P51PLE										
Prof.sti legali liv.I diff.	P50PLE										
Prof.sti legali	P49PLE										
Altri Prof.sti liv.II diff.	P51APE										
Altri Prof.sti liv.I diff.	P50APE										
Altri Prof.sti	P49APE										
Ispettore Generale r.e.	C55IEP										
Direttore Divisione r.e.	C56DEP										
Posizione economica C5	C0500N										
Posizione economica C4	C0400N										
Posizione economica C3	C0300N					1				1	
Posizione economica C2	C0200N										
Posizione economica C1	C0100N						2				2
Posizione economica B3	B0300N										
Posizione economica B2	B0200N			2	2					2	2
Posizione economica B1	B0100N					1				1	
Posizione economica A3	A0300N										
Posizione economica A2	A0200N				1						1
Posizione economica A1	A0100N										
Pers.contrattista - equip.(a)	0CNTLN										
TOTALE				2	3	2	3			4	6

COMPARTO ENTI PUBBLICI NON ECONOMICI

AMMINISTRAZIONE: ENTE PARCO NAZIONALE VAL GRANDE

Anno 2000

TABELLA 7- Assenze del personale comunque in servizio nel corso dell'anno

Qualifica/posizione economica	Cod.	FERIE				PERMESSI RETRIBUITI				ASSENZE PER MALATTIA				SCIOPERI				ALTRE ASSENZE			
		Uomini		Donne		Uomini		Donne		Uomini		Donne		Uomini		Donne		Uomini		Donne	
		N. dip.	N. gg	N. dip.	N. gg	N. dip.	N. gg	N. dip.	N. gg	N. dip.	N. gg	N. dip.	N. gg	N. dip.	N. gg	N. dip.	N. gg	N. dip.	N. gg	N. dip.	N. gg
Dirigente I fascia	C51QDP																				
Dirigente I fascia a tempo determ.	C51DDP	1	16	1	0	1	2	1	0	1	5	1	0	1	0	1	0	1	0	1	0
Dirigente II fascia	C50QDP																				
Dirigente II fascia a tempo determ	C50DDP																				
Dirigente medico II liv. T.P.	S51MDP																				
Dirigente medico I liv. T.P.	S50MDP																				
Dirigente medico II liv. T.D.	S14MDD																				
Dirigente medico I liv. T.D.	S13MDD																				
Prof.sti legali liv.II diff.	P51PLE																				
Prof.sti legali liv.I diff.	P50PLE																				
Prof.sti legali	P49PLE																				
Altri Prof.sti liv.II diff.	P51APE																				
Altri Prof.sti liv.I diff.	P50APE																				
Altri Prof.sti	P49APE																				
Ispettore Generale r.e.	C55IEP																				
Direttore Divisione r.e.	C56DEP																				
Posizione economica C5	C0500N																				
Posizione economica C4	C0400N																				
Posizione economica C3	C0300N	1	19			1	4			1	7			1	0			1	0		
Posizione economica C2	C0200N																				
Posizione economica C1	C0100N			2	32			2	50			2	0			2	0			2	0
Posizione economica B3	B0300N																				
Posizione economica B2	B0200N	2	0	2	0	2	0	2	0	2	0	2	0	2	0	2	0	2	0	2	0
Posizione economica B1	B0100N	1	1			1	0			1	0			1	0			1	0		
Posizione economica A3	A0300N																				
Posizione economica A2	A0200N			1	30			1	80			1	3			1	0			1	0
Posizione economica A1	A0100N																				
Pers.contrattista - equip.(a)	0CNTLN																				
Personale a tempo determinato (b	0TPTLN			1	0			1	0			1	0			1	0			1	0
TOTALE		5	36	7	62	5	6	7	130	5	12	7	3	5	0	7	0	5	0	7	0

COMPARTO ENTI PUBBLICI NON ECONOMICI

AMMINISTRAZIONE: ENTE PARCO NAZIONALE VAL GRANDE

Tabella 8A - Spesa annua complessiva per retribuzioni al personale comunque in servizio distribuito per qualifica e posizione economica

Anno 2000

Qualifica/posizione economica	Cod.	SPESA ANNUA COMPLESSIVA									
		NUMERO DI MENSILITA' LIQUIDATE NELL'ANNO 1	STIPENDI 2	INDENNITA' INTEGRATIVA SPECIALE 3	R.I.A. (compresi maggiorazione R.I.A. per esperienza professionale) 4	TREDICESIMA MENSILTA' 5	ARRETRATI 6	ASSEGNO PER NUCLEO FAMILIARE 7	INDENNITA' FISSE E CONTINUATIVE 8	RECUPERI PER RITARDI, ASSENZE, ECC. 9	TOTALE 10
Dirigente I fascia	C51QDP										
Dirigente I fascia a tempo determ.	C51DDP	11	41.970	12.469		6.652					61.091
Dirigente II fascia	C50QDP										
Dirigente II fascia a tempo determ.	C50DDP										
Dirigente medico II liv. T.P.	S51MDP										
Dirigente medico I liv. T.P.	S50MDP										
Dirigente medico II liv. T.D.	S14MDD										
Dirigente medico I liv. T.D.	S13MDD										
Prof.sti legali liv.II diff.	P51PLE										
Prof.sti legali liv.I diff.	P50PLE										
Prof.sti legali	P49PLE										
Altri Prof.sti liv.II diff.	P51APE										
Altri Prof.sti liv.I diff.	P50APE										
Altri Prof.sti	P49APE										
Ispettore Generale r.e.	C55IEP										
Direttore Divisione r.e.	C56DEP										
Posizione economica C5	C0500N										
Posizione economica C4	C0400N										37.210
Posizione economica C3	C0300N	12	21.675	12.673		2.862					
Posizione economica C2	C0200N										66.117
Posizione economica C1	C0100N	24	36.657	24.231		5.229					
Posizione economica B3	B0300N										17.550
Posizione economica B2	B0200N	7	9.557	7.195		798					10.554
Posizione economica B1	B0100N	4	4.928	4.079		1.547					
Posizione economica A3	A0300N										27.813
Posizione economica A2	A0200N	12	13.519	12.155		2.139					
Posizione economica A1	A0100N										
Pers. contrattista - equip.(a)	0CNTLN										38.000
Personale a tempo determinato (b)	0TPTLN	13	38.000								
Pers. contr. formaz. e lavoro (b)	0FLTLN										
TOTALE		83	166.306	72.802		19.227					258.335

COMPARTO ENTI PUBBLICI NON ECONOMICI

AMMINISTRAZIONE: ENTE PARCO NAZIONALE VAL GRANDE

Anno 2000

TABELLA 8B Indennità fisse e continuative (specifica della colonna 8 di TAB.8A)

Qualifica/posizione economica	Cod.	INDENNITA' FISSE E CONTINUATIVE		
		INDENNITA' DI VACANZA CONTRATTUALE cod. I 422	ALTRE INDENNITA' I999	TOTALE
Dirigente I fascia	C51QDP			
Dirigente I fascia a tempo determ.	C51DDP			
Dirigente II fascia	C50QDP			
Dirigente II fascia a tempo determ.	C50DDP			
Dirigente medico II liv. T.P.	S51MDP			
Dirigente medico I liv. T.P.	S50MDP			
Dirigente medico II liv. T.D.	S14MDD			
Dirigente medico I liv. T.D.	S13MDD			
Prof.sti legali liv.II diff.	P51PLE			
Prof.sti legali liv.I diff.	P50PLE			
Prof.sti legali	P49PLE			
Altri Prof.sti liv.II diff.	P51APE			
Altri Prof.sti liv.I diff.	P50APE			
Altri Prof.sti	P49APE			
Ispettore Generale r.e.	C55IEP			
Direttore Divisione r.e.	C56DEP			
Posizione economica C5	C0500N			
Posizione economica C4	C0400N			
Posizione economica C3	C0300N			
Posizione economica C2	C0200N			
Posizione economica C1	C0100N			
Posizione economica B3	B0300N			
Posizione economica B2	B0200N			
Posizione economica B1	B0100N			
Posizione economica A3	A0300N			
Posizione economica A2	A0200N			
Posizione economica A1	A0100N			
Pers.contrattista - equip.(a)	0CNTLN			
Personale a tempo determinato (b)	0TPTLN			
Pers. contr. formaz. e lavoro (b)	0FLTLN			
TOTALE				

COMPARTO ENTI PUBBLICI NON

AMMINISTRAZIONE: ENTE PARCO NAZIONALE VALGRANDE

Tabella 8C Spese accessorie e indennità varie corrisposte al personale in servizio

Anno 2000

Qualifica/posizione economica	Cod.	STRAORDINARIO Cod S101	INDENNITA' EX ART. 15 C. 2 L. 88/89 Cod S122	INDENNITA' EX ART. 18 L. 88/89 Cod. S123	RETRIBUZIONE DI POSIZIONE Cod. S207	INCENTIVO ALLA PRODUTTIVITA' Cod. S606	RETRIBUZIONE DI RISULTATO Cod. S610	INDENNITA' SPECIFICHE PROFESSIONISTI E MEDICI Cod. S618	ARRETRATI ANNI PRECEDENTI Cod. S998	ALTRE INDENNITA' ED EMOLUMENTI ACCESSORI Cod.S999	TOTALE SPESE
Dirigente I fascia	C51QDP										
Dirigente I fascia a tempo determ.	C51DDP				17.077						17.077
Dirigente II fascia	C50QDP										
Dirigente II fascia a tempo determ.	C50DDP										
Dirigente medico II liv. T.P.	S51MDP										
Dirigente medico I liv. T.P.	S50MDP										
Dirigente medico II liv. T.D.	S14MDD										
Dirigente medico I liv. T.D.	S13MDD										
Prof.sti legali liv.II diff.	P51PLE										
Prof.sti legali liv.I diff.	P50PLE										
Prof.sti legali	P49PLE										
Altri Prof.sti liv.II diff.	P51APE										
Altri Prof.sti liv.I diff.	P50APE										
Altri Prof.sti	P49APE										
Ispettore Generale r.e.	C55IEP										
Direttore Divisione r.e.	C56DEP										
Posizione economica C5	C0500N										
Posizione economica C4	C0400N										
Posizione economica C3	C0300N	1.639				3.268					4.907
Posizione economica C2	C0200N										
Posizione economica C1	C0100N	3.208				6.001					9.209
Posizione economica B3	B0300N										
Posizione economica B2	B0200N										
Posizione economica B1	B0100N	418									418
Posizione economica A3	A0300N										
Posizione economica A2	A0200N	568				2.732					3.300
Posizione economica A1	A0100N										
Pers.contrattista - equip.(a)	0CNTLN										
Personale a tempo determinato (b)	0TPTLN										
Pers. contr. formaz. e lavoro (b)	0FLTLN										
TOTALE		5.833			17.077	12.001					34.911

COMPARTO ENTI PUBBLICI NON ECONOMICI

Anno 2000

AMMINISTRAZIONE: ENTE PARCO NAZIONALE VAL GRANDE

TABELLA 9A- Costo del personale comunque in servizio

VOCI DI SPESA	Codice	Importi
TOTALE DELLE SPESE INDICATE IN TABELLA 8A	P010	258.335
TOTALE TABELLA 8C	P020	34.911
SPESE PER INDENNITA' DI MISSIONE E TRASFERIMENTO	P030	7.157
ALTRE SPESE	P040	
CONTRIBUTI A CARICO DELL'AMMINISTRAZIONE SU COMPETENZE FISSE E ACCESSORIE	P050	46.663
IRAP	P061	18.193
SPESE PER RETRIBUZIONI AI LAVORATORI CON CONTRATTO DI FORNITURA DI LAVORO TEMPORANEO (INTERINALE)	P062	
SPESE PER PERSONALE ADDETTO AI LAVORI SOCIALMENTE UTILI	P065	17.008
SOMME RIMBORSATE ALLE AMMINISTRAZIONI PER SPESE DI PERSONALE	P070	
COSTO DEL PERSONALE	P080	382.267
RIMBORSI RICEVUTI DALLE AMMINISTRAZIONI PER SPESE DI PERSONALE	P090	

INFORMAZIONI RELATIVE ALLA CONTRATTAZIONE INTEGRATIVA	Codice	Importi
RISORSE AGGIUNTIVE ED ECONOMIE DI GESTIONE	P100	32.802
ULTERIORI RISORSE INTEGRATIVE	P105	
ECONOMIE DA PART-TIME	P112	
FONDO PROGRESSIONE ECONOMICA ORIZZONTALE	P113	

COMPARTO ENTI PUBBLICI NON ECONOMICI

Anno 2000

AMMINISTRAZIONE: ENTE PARCO NAZIONALE VAL GRANDE

TABELLA 9B- Costo del lavoro

VOCI DI SPESA	Codice	IMPORTI
SPESE PER GESTIONE MENSE	L010	
SPESA EROGAZIONE BUONI PASTO	L011	11.191
SPESE PER LA FORMAZIONE DEL PERSONALE	L020	
SPESE PER LA GESTIONE DEI CONCORSI	L030	16.673
SPESE DI VESTIARIO PER I DIPENDENTI	L080	
SPESE PER IL BENESSERE DEL PERSONALE	L090	225
SPESE PER EQUO INDENNIZZO AL PERSONALE	L100	
ONERI ACCESSORI PER I CONTRATTI DI FORNITURA DI LAVORO TEMPORANEO (INTERINALE)	L105	
ALTRE SPESE	L110	
TOTALE TABELLA 9A	L120	382.267

TOTALE COSTO DEL LAVORO	L130	410.356

La presente copia, composta di n. 215 fogli, è conforme all'originale esistente presso questo Ufficio.

Verbania, li 01 GIU. 2001

ENTE PARCO NAZIONALE VAL GRANDE

IL DIRETTORE
D.ssa Rosetta Alba Di Stefano

ENTE PARCO NAZIONALE VAL GRANDE

IL DIRETTORE
D.ssa Rosetta Alba Di Stefano

IL PRESIDENTE DEL COLLEGIO
DEI REVISORI
(dr. Francesco SANTORO)

CONTO ECONOMICO

(in milioni di lire)

	1995	1996	1997	1998	1999	2000
Entrate finanziarie correnti	2.401,8	1.583,3	2.341,6	2.921,0	3.074,2	3.568,7
Accertate in precedenti esercizi						
Produzioni e movimenti interni						
Trasferimenti in natura					265,2	231,0
Variazioni patrimoniali straordinarie						
Sopravvenienze attive			2.401,7	230,6	20,0	1.172,8
Insussistenze passive	41,4	3.013,1	329,5	433,6	1.822,5	558,7
Impegnate per successivi esercizi		2.922,8	17,8	70,0		
Costi pluriennali					654,8	
TOTALE	2.443,2	7.519,2	5.090,6	3.655,2	5.836,7	5.531,2
Disavanzo economico					1.212,9	1667,5
TOTALE A PAREGGIO	2.443,2	7.519,2	5.090,6	3.655,2	7.049,6	7.198,7
Spese finanziarie correnti	2.105,2	1.522,7	4.500,3	2.888,4	2.810,3	4.176,2
Impegnate in precedenti esercizi	0,5	10,0	10,0	10,0		
Produzioni e movimenti interni						
Trasferimenti in natura						
Ammortamenti e deperimenti	19,5	86,4	214,4	346,1	434,7	573,5
Svalutazioni e deprezzamenti						
Accantonamenti oneri presunti						
Quota fondo indennità anzianità						22,4
Variazioni patrimoniali straordinarie						
Sopravvenienze passive				10,1	3.789,6	2.425,4
Insussistenze attive		411,2			15,0	1,2
Accertate per successivi esercizi						
TOTALE	2.124,8	2.030,3	4.724,7	3.254,6	7.049,6	7.198,7
Avanzo economico	318,4	5.488,9	365,9	400,6		
TOTALE A PAREGGIO	2.443,2	7.519,2	5.090,6	3.655,2	7.049,6	7198,7

SPESE IN CONTO CAPITALE

(in milioni di lire)

	1995	%	1996	%	1997	%	1998	%	1999	%	2000	%
TITOLO 2° SPESE IN CONTO CAPITALE												
Categ. 11 - acquisizione beni di uso durevole e opere immob.	4430,9	75,34	2253,7	68,66	1.607,3	96,41	9.768,5	99,05	1.213,3	98,47	2.454,0	99,42
Categ. 12 - acquisizione di immobilizzazioni tecniche	1.450,0	24,66	1.028,7	31,34	32,6	1,95	93,4	0,95	18,8	1,53		
Categ. 13 - partecipazione ed acquisto di valori mobiliari					27,3	1,64						
Categ. 14 - concessione di crediti ed anticipazioni												
Categ. 15 - indennità di anzianità dovuta al personale cessato dal servizio											14,3	0,58
TOTALE Titolo 2°	5.880,9	100,00	3.282,4	100,00	1.667,2	100,00	9.861,9	100,00	1.232,1	100,00	2.468,3	100,00
TITOLO 3° ESTINZIONI DI MUTUI E DI ANTICIPAZIONI												
Categ. 16 - rimborso di mutui												
Categ. 17 - rimborso di anticipazioni passive												
Categ. 18 - rimborso di obbligazioni												
Categ. 19 - restituzione di anticipazioni alle gestioni autonome												
Categ. 20 - estinzione di debiti diversi												
TOTALE Titolo 3°												
TOTALE SPESE IN CONTO CAPITALE	5.880,9	100,00	3.282,4	100,00	1.667,2	100,00	9.861,9	100,00	1.232,1	100,00	2.468,3	100,00

ENTRATE (in milioni di lire)

ANNI	Previsione iniziale	Previsione definitiva	Variazione %	Accertamenti	Entrate accertate Stanz. definitivi
1995	12.694,7	7.991,7	37,05	7.808,0	97,70
1996	5.912,8	5.771,7	2,39	4.637,7	80,35
1997	5.606,9	6.434,4	14,76	2.519,2	39,15
1998	12.875,4	12.605,2	2,09	12.540,0	99,48
1999	3.194,2	4.133,5	29,40	4.061,1	98,25
2000	4.066,8	5.429,4	33,50	5.123,0	94,36
INDICE MEDIO					84,88

SPESE (in milioni di lire)

ANNI	Previsione iniziale	Previsione definitiva	Variazione %	Impegni	Spese impegnate Stanz. definitivi
1995	15.694,7	11.376,8	27,51	8.203,3	72,11
1996	8.313,8	8.802,9	5,88	4.936,7	56,08
1997	8.156,9	11.768,5	44,28	6.327,3	53,76
1998	14.460,7	14.460,7	100,00	12.965,8	89,66
1999	4.194,2	5.986,7	42,74	4.354,5	72,74
2000	4.866,8	8.796,6	80,75	7.026,0	79,87
INDICE MEDIO					70,70

COSTO DEL PERSONALE

(in milioni di lire)

	1995	1996	1997	1998	1999	2000
a) Stipendi ed altri assegni fissi		89,7	111,3	150,1	356,7	460,1
Emolumenti variabili	179,5	126,8	122,4	353,1	155,3	100,7
Spese per viaggi e missioni			74,6	1,0	9,3	4,2
Oneri previdenziali ed assistenze		34,5	44,8	49,0	101,9	304,0
Spese per corsi			0,3		6,8	7,9
Altri oneri per il personale [1]					200,4	14,5
TOTALE A	179,5	251,0	353,4	553,2	830,4	891,4
b) Benefici sociali ed assitenziali						
Accant. Tratt. di fine rapporto						
Ind. di anzianità simili al personale cessato dal servizio						
TOTALE B						
TOTALE GENERALE A + B	179,5	251,0	353,4	553,2	830,4	891,4
Variazione %		(+39,8)	(+40,8)	(+56,5)	(+50,1)	(+7,3)

[1] L'importo si riferisce al "Fondo per il miglioramento dell'efficienza degli Enti".

VARIAZIONE DEL COSTO GLOBALE

(in milioni di lire)

	1995	1996	Var.%	1997	Var.%	1998	Var.%	1999	Var.%	2000	Var. %
Costo globale	179,5	251,0	39,8	353,4	40,79	553,2	56,53	830,4	50,11	891,4	7,35

SCOSTAMENTO COSTO GLOBALE DEL PERSONALE

ANNO	Preventivo	Consuntivo	Scostamento
1995	185,0	179,5	-3,0
1996	262,0	251,0	-4,2
1997	428,4	353,4	-17,5
1998	628,3	553,2	-12,0
1999	879,7	830,4	-5,6
2000	990,5	891,4	-10,0

SITUAZIONE DEL FONDO DI CASSA NEGLI ANNI 1995-2000

(in milioni di lire)

ANNI	Fondo di cassa all'1.1	Riscossioni	Pagamenti	Fondo cassa al 31.12
1995	6.767,1	2.528,0	1.767,7	7.527,4
1996	7.527,4	2.267,4	3.900,6	5.894,2
1997	5.894,2	338,4	4.167,3	2.065,3
1998	2.065,3	14.184,4	6.105,6	10.144,1
1999	10.144,1	5.630,7	7.732,6	8.042,2
2000	8.042,2	5.972,3	8.067,3	5.947,2

ANNI	1995	1996	1997	1998	1999	2000
Riscossioni	2.528,0	2.267,4	338,4	14.184,4	5.630,7	5.972,3
Pagamenti	1.767,7	3.900,6	4.167,3	6.105,6	7.732,6	8.067,3
Percentuali	143,0	58,1	8,1	232,3	72,82	74,03

RIEPILOGO INDICI DELLA GESTIONE DI COMPETENZA SPESE
(pagamenti/impegni)

TITOLI	INDICI 1995	INDICI 1996	INDICI 1997	INDICI 1998	INDICI 1999	INDICI 2000	INDICE MEDIO
I	13,0	25,81	35,43	44,80	48,81	74,47	40,39
II	0,92	0,31		0,98	0,16		59,25
III							
IV	98,70	97,96	82,66	97,21	98,82	99,79	95,86
V							
INDICE MEDIO	37,54	41,36	59,04	47,66	49,26	87,13	53,66

RIEPILOGO INDICI DELLA GESTIONE DI COMPETENZA ENTRATE
(riscossioni/accertamenti)

TITOLI	INDICI 1995	INDICI 1996	INDICI 1997	INDICI 1998	INDICI 1999	INDICI 2000	INDICE MEDIO
I							
II	100,00	97,93		97,15	98,20	100,00	98,32
III	98,14		95,96	81,53	86,32	100,00	90,49
IV							
V		3,38		69,99		100,00	36,68
VI							
VII	95,50	94,50	90,00	98,08	98,72	99,00	95,36
INDICE MEDIO	97,88	65,27	92,98	86,69	94,41	99,75	89,50

PROSPETTO RELATIVO ALL'ANDAMENTO DEI RESIDUI NEGLI ANNI 1995-2000

(in milioni di lire)

RESIDUI	Attivi	Passivi
Rimanenti al 31.12.1994	**351,0**	**3.733,0**
Variazioni intervenute nel 1995	=	41,4
Residui accertati al 31.12.1995	351,0	3.691,6
Riscossi/pagati nel 1995	351,0	688,2
Residui rimasti al 31.12.1995	=	3.003,4
Residui di competenza 1995	5.631,0	7.123,8
Rimanenti al 31.12.1995	**5.631,0**	**10.127,2**
Variazioni intervenute nel 1996	411,3	3.013,1
Residui accertati al 31.12.1996	5.219,7	7.114,2
Riscossi/pagati nel 1996	501,4	2.835,5
Residui rimasti al 31.12.1996	4.718,3	4.278,7
Residui di competenza 1996	2.871,7	3.871,4
Rimanenti al 31.12.1996	**7.590,0**	**8.150,1**
Variazioni intervenute nel 1997	=	329,4
Residui accertati al 31.12.1997	7.590,0	7.820,7
Riscossi/pagati nel 1997	106,9	2.332,9
Residui rimasti al 31.12.1997	7.483,1	5.487,7
Residui di competenza 1997	2.287,7	4.492,9
Rimanenti al 31.12.1997	**9.770,8**	**9.980,6**
Variazioni intervenute nel 1998	10,1	433,7
Residui accertati al 31.12.1998	9.760,7	9.547,0
Riscossi/pagati nel 1998	7.224,9	3.938,5
Residui rimasti al 31.12.1998	2.535,8	5.608,4
Residui di competenza 1998	5.580,5	10.798,8
Rimanenti al 31.12.1998	**8.116,3**	**16.407,2**
Variazioni intervenute nel 1999	15,0	1.822,5
Residui accertati al 31.12.1999	8.101,3	14.584,7
Riscossi/pagati nel 1999	2.263,8	5.241,4
Residui rimasti al 31.12.1999	5.837,6	9.343,4
Residui di competenza 1999	694,1	1.863,3
Rimanenti al 31.12.1999	**6.531,7**	**11.206,7**
Variazioni intervenute nel 2000	1,2	558,7
Residui accertati al 31.12.2000	6.530	10.648,0
Riscossi/pagati nel 2000	2.392,0	4.351,8
Residui rimasti al 31.12.2000	4.138,4	6.296,2
Residui di competenza 2000	1.542,7	3.310,5
Rimanenti al 31.12.2000	**5.681,1**	**9.606,7**

Bilanci e scritture contabili

	Verbali Collegio Revisori	Parere Comunità del Parco	Delibere Consiglio Direttivo	Approvazione Ministero dell'Ambiente
BILANCI PREVENTIVI				
1995	del 14/12/1994	n° 11 del 16/12/1994	n° 98/B del 22/12/1994	n° 6911 del 17/5/1995
1996	dell'11/12/1995	n° 11 del 18/12/1995	n° 253 del 21/12/1995	n° 12735 del 3/10/1996
1997	dell'11/12/1996	n° 7 del 13/12/1996	n° 260 del 20/12/1996	n° 6116 del 23/4/1997
1998	del 19/11/1997	n° 3 del 26/11/1997	n° 238 del 04/12/1997	n° 4198 del 27/3/1998
1999	del 2/11/1998	n° 3 del 4/11/1998	n° 193 del 5/11/1998	n° 21132 del 31/12/1998
2000	del 4/11/1999	n° 8 del 28/10/1999	n° 177 del 9/11/1999	n° 2616 del 15/2/2000
BILANCI CONSUNTIVI				
1995	del 31/07/1996	n° 1 del 12/08/1996	n° 159 del 22/08/1996	n° 4321 del 19/03/1997
1996	del 11/06/1997	n° 2 del 19/06/1997	n° 139 del 12/06/1997	n° 3170 del 04/03/1998
1997	del 27/05/1998	n° 1 del 08/06/1998	n° 120 del 11/06/1998	n° 15514 del 12/10/1998
1998	a) del 17/05/1999 b) sulla versione modificata con delibera 172/99, volta a recepire le indicazioni del Ministero dell'Ambiente, il collegio si è espresso in data 07/10/1999	a) n. 3 del 4/05/1999 b) sulla versione modificata con delibera 172/99, la Comunità del Parco non si è espressa	a) n. 97 del 25/05/1999 b) con deliberazione n. 172 in data 17/10/1999 sono state recepite le modifiche indicate dal Ministero dell'Ambiente con nota n. 14147	a) rilievi espressi con nota n° 14147 del 06/08/1999 b) n° 14242 del 8/9/2000
1999	del 3/3/2000	n° 1 del 17/3/2000	n° 38 del 28/3/2000 n° 76 del 19/6/2000 per determinazioni in ordine ai rilievi mossi dal Min.dell'Ambiente al conto consuntivo 1998 e di merito al conto consuntivo 1999	n° 14242 del 8/9/2000
2000	n° 50 del 9/4/2001	n° 1 del 26/3/2001	n° 14011 del 26/7/2001	

SPESE PER PRESTAZIONI ISTITUZIONALI

(in milioni di lire)

	Esercizio 1995		Esercizio 1996		Esercizio 1997		Esercizio 1998		Esercizio 1999		Esercizio 2000	
	Importi	%	Importi	%	Importi	%	Importi	%	Importi	%	Importi	%
Indennizzi danni fauna	80,0	100,00	124,7	100,00	120,0	23,70	156,1	24,10	119,1	25,87	105,7	10,60
Manutenzione ordinaria									38,4	8,34	488,1	48,93
Spese att. divulgative, ambientali					293,5	58,00	365,9	56,60	225,6	49,00	282,7	28,34
Controllo e gestione popol.faun.											11,0	1,10
Fondo finanz. att. ricerca					92,8	18,30	124,7	19,30	77,3	16,79	110,0	11,03
TOTALE	80,0	100,00	124,7	100,00	506,3	100,00	646,7	100,00	460,4	100,00	997,5	100,00

(in milioni di lire)

	1995	1996	1997	1998	1999	2000
PATRIMONIALE						
ATTIVITA'						
Disponibilità liquide	7.527,4	5.894,2	2.065,3	10.144,1	8.042,2	5.947,2
Residui attivi	5.631,0	7.579,1	9.769,1	8.116,1	6.531,7	4.138,4
Crediti bancari e finanziari						
Rimanenze attive d'esercizio	3,5	10,0	10,0	10,0		
Investimenti mobiliari			11,2		16,0	12,0
Immobili	557,3	6.207,4	13.167,8	13.904,8	2.649,8	1.112,4
Immobilizzazioni tecniche						2.884,8
Altri costi pluriennali		2.922,8	17,8	42,0	9.017,8	6.206,4
TOTALE ATTIVITA'	13.719,2	22.613,5	25.041,2	32.217,0	26.257,5	20.301,2
Deficit patrimoniale					5.058,8	6.726,4
TOTALE A PAREGGIO	13.719,2	22.613,5	25.041,2	32.217,0	31.316,3	27.027,6
	1995	**1996**	**1997**	**1998**	**1999**	**2000**
PASSIVITA'						
Debiti di tesoreria						
Residui passivi	9.996,1	8.126,1	9.974,0	16.403,0	11.206,7	6.296,2
Debiti bancari e finanziari						
Rimanenze passive d'esercizio						
Fondi di accantonamento vari						48,3
Poste rettificative dell'attivo	22,7	109,1	323,5	669,6	1.107,2	1.680,7
TOTALE PASSIVITA'	10.018,8	8.235,2	10.297,5	17.072,6	12.313,9	8.025,2
Patrimonio netto	3.700,4	14.378,3	14.743,7	15.144,4	19.002,4	19.002,4
TOTALE A PAREGGIO	13.719,2	22.613,5	25.041,2	32.217,0	31.316,3	27.027,6
Conti d'ordine	131,1	24,0	6,5	4,3		

Oneri per il personale ordinario e straordinario

prospetto b)

	1999	2000	%
Stipendi e altri assegni fissi+ ass nucleo f.	3.456.296.368	3.308.776.220	
Straordinario e fondo migl. effic. (2)	442.094.273	487.326.216	
Missioni all'interno e all'estero	386.290.720	413.019.387	
Oneri previdenziali assicurativi (1)	942.253.169	894.172.355	
Formazione del personale	20.855.469	12.068.000	
Compensi oneri accessori ricer. e dir.	87.453.402	74.709.334	
Compenso incent. prestaz. c/ terzi	69.347.591	0	
Totale (a)	**5.404.590.992**	**5.190.071.512**	-3,97
Oneri servizio mensa	164.200.000	167.760.000	
Oneri di natura assist. e sociale	58.000.000	58.000.000	
Accant. indennità anz.			
Totale (b)	**5.626.790.992**	**5.415.831.512**	-3,75

(1) nel 1999 da £ 970.157.955 sul cap. 011300 sono stati detratti gli oneri previd. del personale ex art. 15 CCNL 7 ottobre 1996 pari a £ 27.904.786, per l'anno 2000 e da £ 913.149.761 sono stati detratti £ 18.977.406

(2) nel 1999 da £ 459.324.351 sul cap. 108.00 sono stati detratti straordinari per il personale ex art. 15 CCNL pari a £ 17.230.078, e nel 2000 a £ 501.295.379 sono state detratti £ 13.969.163

Costo medio del personale

Prospetto c)

Anno	Costo personale	Unità in servizio	Onere medio individuale	Variaz.
1999	5.404.590.992	80	67.557.387	
2000	5.190.071.512	80	64.875.894	-3,97

Il costo del personale è comprensivo del costo del personale straordinario la cui spesa nell'anno 1999 è pari a 23 mensilità, sostanzialmente corrispondenti a 2 unità lavorative impiegate per tutto l'anno, e nel 2000 è pari a 36 mensilità, corrispondenti a 3 unità lavorative per tutto l'anno, per cui il numero delle unità in servizio nel 1999 è pari a (78+ 2= 80) e nel 2000 a (77+ 3= 80)

Il costo medio viene calcolato sulla base delle voci di spesa di cui al totale a) del prospetto b).

RIEPILOGO PER TITOLI DELLA GESTIONE DI COMPETENZA

(in milioni di lire)

	1995	1996	1997	1998	1999	2000
ENTRATE						
Titolo 1° - contributive						
Titolo 2° - derivanti da trasferimenti correnti	2.364,7	1.470,9	2.245,3	2.861,6	2.976,6	3.293,8
Titolo 3° - altre entrate	37,1	112,4	96,3	59,4	97,6	274,9
Totale entrate correnti	2.401,8	1.583,3	2.341,6	2.921,0	3.074,2	3568,7
Titolo 4° - per alienazione di beni patrimoniali e riscossione di crediti					20,0	
Titolo 5° - derivanti da trasferimenti in conto capit	5.189,0	2.922,8	17,8	9.403,5	654,8	1.172,8
Titolo 6° - derivanti da accensioni di prestiti						
Totale entrate in conto capitale	5.189,0	2.922,8	17,8	9.403,5	674,8	1.172,8
Titolo 7° - per partite di giro	217,2	131,6	159,8	215,5	312,1	381,5
Totale entrate	7.808,0	4.637,7	2.519,2	12.540,0	4.061,1	5.123,0
Disavanzo finanziario di competenza	395,3	299,0	3.808,1	425,8	293,4	1.903,0
Totale a pareggio	8.203,3	4.963,7	6.327,3	12.965,8	4.354,5	7.026,0
SPESE						
Titolo 1° - correnti	2.105,2	1.522,7	4.500,3	2.888,4	2.810,3	4176,2
Titolo 2° - in conto capitale	5.880,9	3.282,4	1.667,2	9.861,9	1.232,1	2468,3
Titolo 3° - per estinzione di mutui anticipazioni						
Totale spese in conto capitale	5.880,9	3.282,4	1.667,2	9.861,9	1.232,1	2468,3
Titolo 4° - per partite di giro	217,2	131,6	159,8	215,5	312,1	381,5
Totale spese	8.203,3	4.936,7	6.327,3	12.965,8	4.354,5	7.026,0
Avanzo finanziario di competenza						
Totale a pareggio	8.203,3	4.936,7	6.327,3	12.965,8	4.354,5	7.026,0

ENTRATE - TITOLO V

(in milioni di lire)

Entrate derivanti da trasferimenti in conto capitale	Esercizio 1995		Esercizio 1996		Esercizio 1997		Esercizio 1998		Esercizio 1999		Esercizio 2000	
	Importi	%	Importi	%	Importi	%	Importi	%	Importi	%	Importi	%
Trasferimenti da parte dello Stato			2.922,8	100,00			8.625,0	91,72			653,0	55,68
Trasferimenti da parte delle Regioni	5.189,0	100,00					468,0	4,98				
Trasferimenti da parte dei Comuni e delle Province					17,8	100,00	70,0	0,74	654,8	100,00	519,8	44,32
Trasferimenti da parte di altri Enti del Settore pubblico							240,5	2,56				
TOTALE	5.189,0	100,00	2.922,8	100,00	17,8	100,00	9.403,5	100,00	654,8	100,00	1172,8	100,00

ENTRATE - TITOLO II

(in milioni di lire)

Entrate derivanti da trasferimenti correnti	Esercizio 1995		Esercizio 1996		Esercizio 1997		Esercizio 1998		Esercizio 1999		Esercizio 2000	
	Importi	%	Importi	%	Importi	%	Importi	%	Importi	%	Importi	%
Trasferimenti da parte dello Stato	1.963,7	83,00	1.470,9	100,0	2.200,0	98,00	2.805,2	98,03	2.943,2	98,88	2.973,1	90,2
Trasferimenti da parte delle Regioni	401,0	17,00									62,3	1,8
Trasferimenti da parte dei Comuni e delle Province					45,3	2,00	51,4	1,80	33,4	1,12	258,4	7,8
Trasferimenti da parte di altri Enti del Settore pubblico							5,0	0,17				
TOTALE	2.364,7	100,00	1.470,9	100,00	2.245,3	100,00	2.861,6	100,00	2.976,6	100,00	3.293,8	100,0

SITUAZIONE AMMINISTRATIVA

(in milioni di lire)

	1995		1996		1997		1998		1999		2000	
Consistenza di cassa all'inizio dell'esercizio		6.767,1		7.527,4		5.894,2		2.065,3		10.144,1		8.042,2
RISCOSSIONI												
c/competenze	2.177,0		501,4		231,5		6.959,5		3.366,9		3.580,3	
c/residui	351,0	2.528,0	1.766,0	2.267,4	106,9	338,4	7.224,9	14.184,4	2.263,8	5.630,7	2.392,0	5.972,3
PAGAMENTI												
c/competenze	1.079,5		2.835,5		1.834,4		2.167,1		2.491,2		3.715,5	
c/residui	688,2	1.767,7	1.065,2	3.900,6	2.332,9	4.167,3	3.938,5	6.105,6	5.241,4	7.732,6	4.351,8	8.067,3
Consistenza di cassa alla fine dell'esercizio		7.527,4		5.894,2		2.065,3		10.144,1		8.042,2		5.947,2
RESIDUI ATTIVI:												
degli esercizi precedenti	-		4.718,3		7.483,1		2.535,8		5.837,6		4.138,4	
dell'esercizio	5.631,0	5.631,0	2.871,7	7.590,0	2.287,7	9.770,8	5.580,5	8.116,3	694,1	6.531,7	1.542,7	5.681,1
RESIDUI PASSIVI:												
degli esercizi precedenti	3.003,4		4.278,7		5.487,7		5.608,4		9.343,4		6.296,2	
dell'esercizio	7.123,8	10.127,2	3.871,4	8.150,1	4.492,9	9.980,6	10.798,8	16.407,2	1.863,3	11.206,7	3.310,5	9.606,7
AVANZO O DISAVANZO AMM.NE		3.031,2		5.334,1		1.855,5		1.853,2		3.367,2		2.021,6

ENTE PARCO NAZIONALE DELLA VAL GRANDE

ESERCIZIO 2001

PAGINA BIANCA

RELAZIONE DEL PRESIDENTE

PAGINA BIANCA

Premessa

1) Per quanto riguarda i ritorni economici dell'Ente Parco si fa riferimento a quanto già ampiamente illustrato nella relazione del conto consuntivo 2000 relativamente all'ipotesi di valorizzazione dell'area protetta e pertanto si sottolinea ancora una volta che lo sviluppo di un parco wilderness e i suoi ritorni economici ed occupazionali devono essere valutati nel contesto dell'ecosistema ambientale e turistico che lo contiene, che per la Val Grande coincide con il territorio della provincia del V.C.O.

2) Si ribadisce, quanto più volte detto, che molte sono state le difficoltà che l'Ente Parco ha dovuto superare per raggiungere gli obiettivi prefissati dall'inizio della sua attività il 15 maggio 1994, soprattutto per mancanza di personale.
Solamente nell' anno 2000 l'Ente Parco ha potuto contare su 9 unità lavorative delle 10 previste in pianta organica. Si tratta di vincitori di concorso, ma tutti giovani e alla prima esperienza di lavoro.
Con il 30 novembre del 2000 si è dimesso il direttore Dott. Giuliano Tallone.
L'Ente ha stipulato un contratto di collaborazione con la Dott.ssa Rosetta Alba Di Stefano, Segretario Generale della Provincia del V.C.O., fino al 31/12/2001 per svolgere il ruolo di Direttore, ovviamente fuori orario di servizio e quindi per un numero limitato di ore.
Si attende che il Ministero dell'Ambiente pubblichi l'albo dei direttori di Ente Parco, come previsto dalla Legge 426/98, per procedere alla nomina del direttore a tempo pieno.

Residui passivi e avanzo di amministrazione

I residui passivi sono dell'entità di £. 6.189.047.307 (pari a € 3.196.376), molti dei quali sono in fase di liquidazione.
L'avanzo di amministrazione consiste in £. 4.878.000.574 (pari a € 2.519.277) di cui £ 4.200.000.000 (pari a € 2.169.119) sono stati già finalizzati nel bilancio di previsione 2002.

Sviluppo socio- economico e turistico-culturale

L'argomento è stato ampiamente trattato nelle relazioni dei conti consuntivi degli anni 1999 - 2000 nelle quali si è fatta la sintesi dell'attività svolta dall'Ente fin dal 1994 (anno dell'insediamento) e della sua politica turistica.
La volontà che ha guidato l'Ente nelle scelte promozionali e turistiche è stata quella di:

a) dare da subito una immagine riconoscibile e una identità del Parco mediante un logo significativo (l'uomo albero stilizzato);
b) promuovere il Parco, selvaggio, nel contesto dell'eco-sistema ambientale della Provincia del V.C.O. e del suo turismo consolidato;
c) sostenere nell'ottica di un progetto pilota di ampio respiro, di cui si allega copia, il turismo integrato e di scoperta di cui il Parco risulta essere il motore e l'espressione più significativa, concretizzandolo in pacchetti turistici appetibili;
d) stringere rapporti duraturi con i Comuni e le Comunità Montane del Parco e gli Enti pubblici e privati coinvolti nel settore turistico: Regione Piemonte, Provincia VCO, Distretto dei Laghi, Camera di Commercio, per dare più ampio respiro alla politica turistica dell'Ente, nel contesto di un progetto pilota concepito dall'Ente Parco in previsione dell'attivazione della rete ecologica nazionale.

Interventi strutturali

1) Nell'anno 2001, a completamento della rete di bivacchi realizzati dall'Ente e costituita dai bivacchi di Scaredi, La Colma, Ragozzale, è stato ultimato il bivacco di Pian di Boit; sono in fase di ultimazione i bivacchi di Bondolo (Vigezzo) e Alpe Ogliana (Ossola).
2) Per quanto riguarda i sentieri natura, ai nove sentieri realizzati negli anni precedenti, si è aggiunto il sentiero di Intragna. A tutt'oggi sono pronti i pannelli illustrativi e il taccuino esplicativo ed è programmata la sistemazione del sentiero.
3) E' in dirittura d'arrivo la ristrutturazione del Centro di Educazione Ambientale di Cossogno e del suo auditorium.
4) E' stata ultimata la stazione del C.T.A. a Colloro (fraz. di Premosello Chiovenda) e in essa si è insediato il comando stazione del C.T.A. della zona Ossola.
5) Il rifugio di Parpinasca (Comune di Trontano) è in via di ultimazione. Lo stesso dicasi del Museo di Malesco.

Ricerca scientifica - Fondi comunitari Interreg II

Con la collaborazione del Dipartimento delle Scienze della Terra dell'Università di Torino, della Facoltà di Scienze Naturali dell'Università dell'Insubria di Varese e dell'Istituto Italiano di Idrobiologia di Verbania Pallanza è stata portata a termine la ricerca scientifica finanziata con i fondi comunitari Interreg II Italia – Confederazione Elvetica avente per tema "Concetto di paesaggio trasfrontaliero protetto" (aree di creste e zone umide – fenomeni endemici).
Da parte Svizzera la ricerca è stata rivolta ai sentieri e all'escursionismo transfrontaliero.

Gli studi in questione hanno dato vita ad alcune pubblicazioni di taglio scientifico e divulgativo.
Come programmato, è stata resa sempre più stretta la collaborazione con la Confederazione Elvetica, e in particolare con il Dipartimento del Territorio del Canton Ticino.
Infatti, con la regia della Regione Piemonte, il Parco Nazionale Val Grande e il Dipartimento del Territorio del Canton Ticino hanno elaborato un progetto (sui fondi comunitari Interreg III) per studi scientifici naturalistici riguardanti le zone trasfrontaliere con l'obiettivo di sostenere l'istituzione di un parco nazionale Svizzero al confine con l'Italia e in prospettiva di un parco internazionale Italo-Svizzero.
Il suddetto progetto conserva il tema centrale di "Concetto di paesaggio transfrontaliero" dell'Interreg II, ma lo approfondisce e ne ampia notevolmente il raggio di interesse.

Fondi Olimpiadi

Nella prospettiva di poter accedere ai fondi delle Olimpiadi che si svolgeranno nel 2006 a Torino è stato preparato dall'Ufficio pianificazione dell'Ente, su indicazione del Consiglio Direttivo, un ampio ed articolato programma di interventi che ha impegnato per un consistente periodo di tempo l'Ufficio stesso.
Evidentemente questa scelta ha condizionato l'attività dell'Ufficio in altri settori.
Ad oggi non si hanno notizie in merito ai possibili finanziamenti.

Sede

Il Comune di Vogogna ha ottenuto, a seguito dell'interessamento dell'Ente Parco, un finanziamento dal Ministero dell'Ambiente e S.C.N. di lire 626.387.000 (euro 323.502,00), che verrà integrato da un finanziamento regionale per la sede del Parco che verrà ubicata a Vogogna, come deliberato dal Consiglio Direttivo su indicazione della Comunità del Parco a seguito delle lettere del S.C.N. del Ministero dell'Ambiente prot. n. 91991 del 4 agosto 2000 e prot. 14894 del 20.9.2000.

Dissesto idrogeologico

A seguito dell'alluvione dell'autunno del 2000, sono stati richiesti ed ottenuti nell'anno 2001 dal Ministero dell'Ambiente finanziamenti per un valore di 400 milioni di lire.
L'intervento da finanziarsi individuato dal Consiglio Direttivo è stato quello relativo alla sistemazione idrogeologica della strada che collega Premosello Chiovenda a Colloro, una delle principali entrate al Parco.

Accessibilità

Sono stati richiesti dal S.C.N. ed ottenuti dal Ministero dell'Ambiente fondi per la messa in sicurezza della strada provinciale Rovegro-Cicogna, l'unica strada che entra all'interno del Parco.
La strada lunga 7 Km è stretta, tortuosa, a picco sul torrente.
Nel 1994, all'inizio dell'attività dell'Ente Parco, si presentava quasi totalmente priva di barriere di protezione.
Con un protocollo d'intesa che ha visto presenti oltre alla Provincia e all'Ente Parco, la Regione Piemonte, il C.F.S. ed i Comuni interessati (Cossogno e San Bernardino), la Regione Piemonte, su richiesta dell'Ente Parco, ha stanziato per la messa in sicurezza della Strada un miliardo ed il Ministero dell'Ambiente 1.200 milioni.
Oggi finalmente la strada è dotata di barriere di protezione per quasi tutto il suo percorso. Necessita, però, di altri interventi non solo di sistemazione del manto stradale, ma anche dei versanti che sono in parte coinvolti nel dissesto idrogeologico.

Collaborazione Provincia V.C.O. – Educazione Ambientale

L'Ente collabora con la Provincia del V.C.O. all'attività del Laboratorio Territoriale Provinciale di Educazione Ambientale che sta affrontando il tema di Agenda 21.

Legge regionale n. 4/00

L'Ente Parco, unitamente alle Comunità Montane ed ai Comuni del Parco, ha richiesto finanziamenti alla Regione Piemonte sul turismo n° 4/00 per completare il recupero coordinato di baite-bivacchi per escursionisti ubicate nella riserva orientata e concessi in comodato all'Ente dall'A.S.F.D. del C.F.S.
Si è a tutt'oggi in attesa della decisione regionale relativa a questi finanziamenti.

Attività promozionale

A livello promozionale l'Ente Parco ha rivolto nel 2001 particolare interesse alla valorizzazione dei prodotti tipici locali e dei ristoranti e trattorie dei Comuni del Parco, connessa al tema della tradizione che ha visto protagonista il Gruppo Culturale "Le donne del Parco".
In accordo e con la sponsorizzazione di Provincia – Regione – Distretto dei Laghi – Camera di Commercio e Banca Popolare di Intra, l'Ente ha organizzato una rassegna enogastronomica che si è svolta nei mesi autunnali e che ha coinvolto i ristoranti tipici e le trattorie dei comuni del parco ed anche alcuni noti ristoranti dei Laghi Maggiore, Mergozzo e Orta.

Nella serata conclusiva sono stati coinvolti gli istituti alberghieri della Provincia del V.C.O.
Il successo e la risonanza della manifestazione hanno indubbiamente procurato un significativo ritorno di immagine e di pubblicità ai singoli Comuni.
L'Ente ha anche partecipato con un suo stand a fiere nazionali come la B.I.T. a Milano e Parco Produce ad Ancona.
Nel settore dell'educazione ambientale l'anno scolastico 2000-2001 si è concluso con l'esposizione dei lavori svolti durante l'anno in occasione della Festa dei ragazzi del Parco che è stata organizzata a primavera a Trontano e che ha visto l'adesione di numerose scuole.
Anche nel 2001 sono state organizzate escursioni guidate tematiche che hanno destato vivo interesse.

Attività del C.T.A.

Il Coordinatore del C.T.A. dott. Alessandra Stefani ha collaborato con il Parco non solo per l'attività di sorveglianza in senso stretto, ma anche per attività di monitoraggio, educazione ambientale e promozionale.
Buoni i rapporti del C.T.A. con la popolazione locale.

IL PRESIDENTE
Franca Olmi

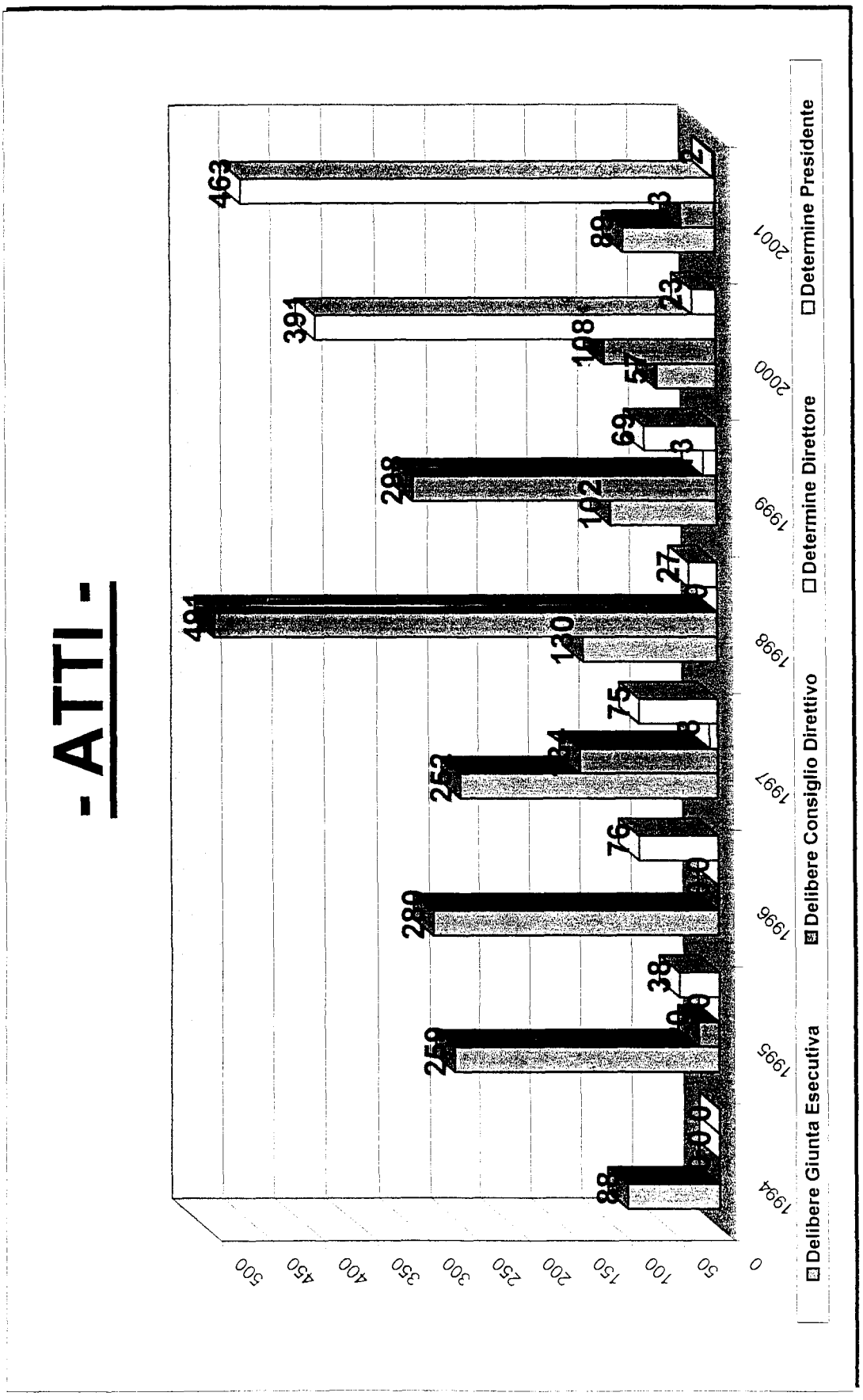
- ATTI -
Delibere Giunta Esecutiva
Delibere Consiglio Direttivo
Determine Direttore
Determine Presidente
1994
1995
1996
1997
1998
1999
2000
2001
0
50
100
150
200
250
300
350
400
450
500
88
250
38
280
76
252
75
494
130
27
288
102
69
391
108
57
463
89
23
27

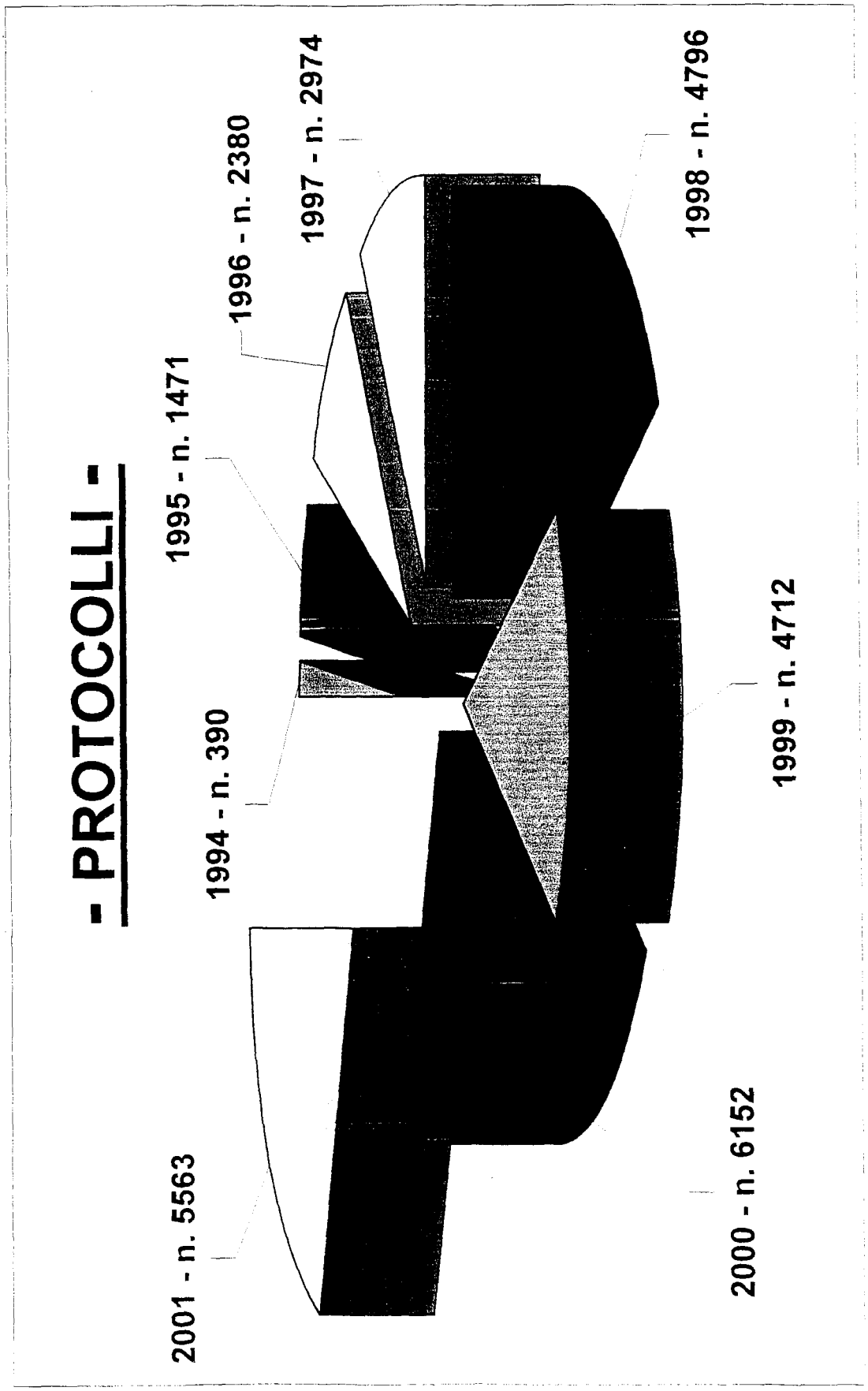
- PROTOCOLLI -
1994 - n. 390
1995 - n. 1471
1996 - n. 2380
1997 - n. 2974
1998 - n. 4796
1999 - n. 4712
2000 - n. 6152
2001 - n. 5563

PAGINA BIANCA

RELAZIONE DEL COLLEGIO DEI REVISORI

PAGINA BIANCA

VERBALE N. 40 DEL COLLEGIO DEI REVISORI

Presso la sede operativa sita nella Villa San Remigio di Verbania si è riunito, appositamente convocato, il Collegio dei revisori dei conti dell'Ente Parco Nazionale della Val Grande - con sede legale in Cicogna frazione di Cossogno (provincia del Verbano Cusio Ossola) il giorno **14 del mese di maggio 2001**, dalle ore 9.15 alle ore 17.30, nelle persone di:

1) SATALINO rag. Francesco,	Presidente;	presente
2) CAMISOLA rag. Enrico,	componente;	presente;

e il **successivo giorno 15**, dalle ore 9.15 alle ore 17.30, nelle persone di:

1) SATALINO rag. Francesco,	Presidente;	presente
2) CAMISOLA rag. Enrico,	componente;	presente
3) MARCONI Dr. Luigi,	componente;	presente.

Il Presidente dichiara valide le sedute con il seguente ordine del giorno: adempimenti, rideterminazione residui attivi e passivi, esame del conto **consuntivo relativo all'esercizio finanziario 2001.**

Delle sedute si è redatto il presente verbale, numerato da pag. 1 a pag. 16, così articolato:

1 - Adempimenti;

2 - Rideterminazione dei residui attivi e passivi;

3 - Esame del conto consuntivo dell'esercizio finanziario 2001:

A) *Premessa;*
B) *Struttura e Organico;*
C) *Attività ed iniziative;*
D) *Rilevamenti e riscontri gestionali:*
   I - rendiconto finanziario,
   II - situazione amministrativa,
   III - conto economico,
   IV - situazione patrimoniale;
E) *Adempimenti e controlli contabili;*
F) *Attività di riscontro e parere del Collegio dei Revisori.*

1) ADEMPIMENTI

- Con riferimento alle disposizioni impartite dal Dipartimento della Ragioneria Generale dello Stato - I.G.F. - Div. IV con prot. n° 30880 del 22 maggio 2000, si dà atto che l'Ente Parco con raccomandata prot. n° 1409 del 10 aprile 2002 ha provveduto a trasmettere nei termini al Dipartimento della Ragioneria Generale dello Stato - Ministero dell'Economia e delle Finanze - I.GE.P.A./Div. VI i dati sui **flussi trimestrali di cassa al 31 marzo 2002.**

2) RIDETERMINAZIONE RESIDUI ATTIVI E PASSIVI

Secondo quanto previsto dal D.P.R. 696/79 si è provveduto ad un accurato riaccertamento dei residui attivi e passivi, pertanto si approva la radiazione dal conto consuntivo 2001 dei sotto indicati:

- crediti pregressi per insussistenza od eccedenza =

Gestione corrente

CAPITOLO	ANNO DI PROVENIENZA	CAUSALE	IMPORTO
7010	2000	Vendita prodotti	10.000
7030	1999	Vendita servizi	3.000
	2000	Vendita servizi	186.000
9010	2000	Rimborsi diversi	887.800
21020	1999	Ritenute	64.186
	2000	Ritenute	21.038
21030	2000	Ritenute	13.356
21100	2000	Ritenute	4.392.623

TOTALE GENERALE RESIDUI ATTIVI DA ELIMINARE	**5.578.003**

- Debiti pregressi per insussistenza, eccedenza o mancata prestazione =

Gestione corrente

CAPITOLO	ANNO DI PROVENIENZA	CAUSALE	IMPORTO
2010	2000	Progetti LSU	307.803
	2000	Progetti LSU	3.457.053
	2000	Progetti LSU	48.414
	2000	Progetti LSU	415.161
	2000	Incarico Tecnico Agrario	3.150.000
	2000	Progetti LSU	2.030.245
	2000	Progetti LSU	415.161
2015	2000	Consulenza informatica	49.920
2060	2000	Mensa dipendenti	7.902.178
4010	1999	Servizio pulizie	18.000

4050	1999	Assicurazioni	200.000
	2000	Assicurazioni	72.710
4080	2000	Stampe	480.000
	2000	Stampe	60.000
4130	2000	Cancelleria	163.920
	2000	Cancelleria	457.740
4160	2000	Servizio fotografico	60.000
4300	2000	Automezzi	25.800
4610	2000	Concorsi	68.234
	2000	Concorsi	517.500
4710	2000	Rappresentanza	100.000
4720	2000	Trasporto materiali	462.000
4730	2000	Professionali	312.000
5110	2000	Pubblicazioni e convegni	157.500
	2000	Pubblicazioni e convegni	525.000
5310	1999	Strutture	4.200.000
	2000	Strutture	35.700
	2000	Strutture	320.500
5330	2000	Centri Visita	60.000
	2000	Centri Visita	9.884.968
	2000	Centri Visita	2.880.000
	2000	Centri Visita	535.800
5340	2000	Educazione Ambientale	4.411.208
	2000	Educazione Ambientale	13.418.200
5490	2000	Manutenzione	3.600
5610	2000	Personale CFS	4.512
5620	1999	Mezzi CFS	98.990
	2000	Mezzi CFS	150.000
	2000	Mezzi CFS	19.200
Gestione Conto Capitale			
11050	1994	Bivacco Alpe Bondolo	6.666.052
	1994	Centro Visita Intragna	3.109.782
	1995	Bivacco Alpe Pian di Boit	5.523.580
11238	2000	Fornitura PC	804.000
11320	1995	Interventi su alpeggi	271.774
11321	1998	Sentieristica	55.295.332
	1998	Bivacco Alpe Parpinasca	1.953.338
	1998	Centro Visita Premosello	13.151.229
	1998	Lavori Scuola Ed. Amb.	4.182.132
11340	1994	Area Natura Cossogno	1.224.000
21010	2000	Ritenute	1
	2000	Ritenute	653.252
21080	2000	Anticipazioni	3.821.127

TOTALE GENERALE RESIDUI PASSIVI DA ELIMINARE	**155.678.234**

3) ESAME DEL CONTO CONSUNTIVO ESERCIZIO FINANZIARIO 2001

A) Premessa.

L'Ente Parco Nazionale della Val Grande ha presentato in data odierna il conto consuntivo 2001 approvato dalla Giunta Esecutiva con delibera n° 29 del 13 maggio 2002. Formulato secondo la normativa prevista dal DPR 18.12.1979, n. 696, inerente al regolamento di contabilità degli enti pubblici di cui alla legge 20.03.1975, n.70, e secondo la circolare del Ministero dell'Ambiente n. 20 prot.n.°SCN/3D/98/4074 del 25.03.1998; esso si compone della seguente documentazione:

- Rendiconto finanziario
- Situazione amministrativa e finanziaria
- Conto economico
- Situazione patrimoniale
- Nota integrativa (Relazione su Conto Economico e Situazione patrimoniale)
- Relazione illustrativa del Presidente.

Esso sussiste sul bilancio di previsione 2001 (deliberato dal Consiglio Direttivo con provvedimento n° 54 del 28.11.2000 previo parere favorevole del Collegio dei Revisori espresso con verbale n. 33 del 24.11.2000, regolarmente approvato con nota n. 101837 del 10.01.2001 dalla Ragioneria Generale dello Stato - Ispettorato Generale di Finanza - div. IV e con nota n. SCN/3D/2001/3807 del 15.02.2001 dal Ministero dell'Ambiente - Servizio Conservazione Natura) e su successivi adeguamenti e variazioni appositamente deliberate dal Consiglio direttivo e approvate da questo Collegio e dai Ministeri vigilanti.

Nella circostanza, il Collegio rammenta i termini e le modalità di approvazione introdotte dall'art. 2 del regolamento emanato con il D.P.R. 9.11.1998, n. 439:
La delibera di approvazione del conto consuntivo degli enti pubblici non economici va trasmessa entro dieci giorni dalla data della delibera stessa, al Ministero vigilante (Ministero dell'Ambiente) e al Ministero dell'Economia e delle Finanze.
La suddetta delibera diventa esecutiva se, entro il termine di sessanta giorni dalla data di ricezione, il Ministero vigilante, anche su segnalazione del Ministero dell'Economia e delle Finanze, non ne ricusi l'approvazione per vizi di legittimità, ovvero non ne disponga il riesame per ragioni attinenti al merito.

B) Struttura e organico.

Il 2001 è **il settimo anno di funzionamento** dell'ente Parco, essendo stato istituito con D.P.R. 23.11.1993 (G.U. 41 del 19.2.1994).

L'attuale territorio è stato definitivamente approvato con D.P.R. 24 giugno 1998 (G.U. 268 del 16.11.1998) mediante l'ulteriore ampliamento con parte dei territori sotto i comuni di Aurano, Vogogna e Premosello Chiovenda. Esso comprende un'area boschiva e rocciosa ***"wilderness"*** di 14.598 ettari (di cui 11.971 di ZPS) interessante quattro comunità montane (Valgrande, Valle Ossola, Valle Vigezzo, Valle Cannobina) e tredici comuni della neo-istituita provincia del Verbano Cusio Ossola (Aurano, Beura Cardezza, Caprezzo, Cossogno, Cursolo Orasso, Intragna, Malesco, Miazzina, Premosello Chiovenda, S.Bernardino Verbano, Santa Maria Maggiore, Trontano, Vogogna); quattro i centri abitati all'interno del Parco (Cicogna, Colloro, Genestredo, Vogogna).

Il **Piano del Parco** con i relativi studi di Piano (geomorfologia, flora e vegetazione, fauna, urbanistica) è stato approvato dal Consiglio Direttivo in data 16 aprile 1999 ed è ancora in fase di adozione da parte della Regione Piemonte.

E' stato redatto il **Piano pluriennale economico-sociale** che è in corso di approvazione. Nell'ambito della programmazione e dei piani di finanziamento legati alla Legge Regionale 4/2000, alle Olimpiadi invernali del 2006, al Docup 2000-2006, esso prevede interventi volti alla promozione del turismo, allo sviluppo delle attività economiche locali e al recupero di attività agro-pastorali tradizionali.

La pianta organica dell'Ente Parco è stata approvata dal Consiglio Direttivo con delibera n. 46 del 7 novembre 1994, modificata in seguito ad osservazioni dei competenti ministeri con deliberazione C.D. n. 43 del 24 marzo 1995; è stata quindi approvata con D.M. Ambiente n. 421 del 21 settembre 1995, registrato alla Corte dei Conti in data 10 novembre 1995, trasmesso all'Ente Parco con nota prot. SCN/IIIDiv/96/945 del 23 gennaio 1996, pervenuta all'Ente Parco e acquisita al protocollo al n. 114 in data 31 gennaio 1996. Essa prevede n. 10 unità, più il Direttore, attualmente così suddivisa:

Area C =	posizione economica C3	n. 1 posto
	posizione economica C1	n. 3 posti
Area B =	posizione economica B2	n. 4 posti
	posizione economica B1	n. 1 posto
Area A =	posizione economica A2	n. 1 posto.

Al 31 dicembre 2001 l'aggiornamento della ***vigenza organica*** dell'Ente presenta la seguente situazione:

- Sono in fase di conclusione le procedure del concorso a un posto di collaboratore tecnico - area C1 - ex VII qualifica funzionale = Pubblicato il bando di concorso sulla G.U. n. 22 del 17.3.2000; scaduto il termine di presentazione delle istanze in data 17 aprile 2000; proposto quesito dal Ministero dell'Ambiente al- Consiglio Nazionale del Ministero dell'Università e della Ricerca Scientifica in ordine alla equipollenza di titolo di laurea e pervenuta la risposta con il parere favorevole del Consiglio Universitario Nazionale all'equipollenza rappresentata, nominata la Commissione esaminatrice in data 30 agosto 2001, si è provveduto alla pubblicazione dell'avviso del diario delle prove d'esame sulla G.U. n° 101 del 21 dicembre 2001.

C) Attività ed iniziative.

Nel corso dell'anno 2001 l'Ente ha realizzato una serie di attività e di servizi esterni, in prosieguo anche di quelli già avviati nell'anno precedente, in particolare:

- Completamento della rete dei sentieri natura tematici e sistemazione di alcuni sentieri di accesso;
- Completamento della rete dei bivacchi per la sicurezza degli escursionisti;
- Istituzione di un'area di parcheggio a Premosello Chiovenda;
- Allestimento struttura per la scuola di educazione ambientale;
- Rassegna enogastronomica "I Sentieri del Gusto";
- Partecipazione a mostre ("Vita da Parchi" - Milano; "MIPAM" - Luino), fiere ("BIT" - Milano, "Viaggi di Outis" - Milano) e rassegne ("Arti artigiane" - Verbania, "Parco Produce" - Ancona).

D) Rilevamenti e riscontri gestionali.

I) Sul rendiconto finanziario

Il rendiconto finanziario riporta correttamente iscritti i residui iniziali degli esercizi pregressi, le previsioni iniziali, le successive variazioni e le previsioni definitive; espone sia la gestione di competenza, sia la gestione dei residui, sia la gestione di cassa, rispettivamente in due sezioni (entrate e spese).

Esso pareggia nell'entrata e nella spesa nelle previsioni definitive di L. **5.514.900.222.=**, a fronte delle quali mostra i seguenti risultati globali da cui si determina il consequenziale risultato in **termini di cassa** (punto 4) e in **termini di competenza** (punto 7) inerenti all'esercizio finanziario 2001:

1) Consistenza della cassa all'inizio dell'esercizio		L. **8.928.377.074.=**
2) Riscossioni:		
a) competenza	L. **2.248.291.575.=**	
b) residui	L. **2.089.676.=**	
		L. **2.250.381.251.=**
3) Pagamenti:		
a) competenza	L. **1.681.844.480.=**	
b) residui	L. **2.126.301.807.=**	
		L. **3.808.146.287.=**
4) **Avanzo di cassa al 31.12.2001**		L. ***7.370.612.038.=***
		(pari a € ***3.806.603,44***)
5) Residui attivi con provenienza:		
esercizio 2001	L. **1.196.012.171.=**	
esercizi precedenti	L. **2.500.423.672.=**	
		L. **3.696.435.843.=**
6) Residui passivi con provenienza:		
esercizio 2001	L. **2.444.958.981.=**	
esercizi precedenti	L. **3.744.088.326.=**	
		L. **6.189.047.307.=**
7) **Avanzo di amministrazione definitivo al 31.12.2001**		L. ***4.878.000.574.=***
		(pari a € ***2.519.277,05***)

Il **totale definitivo delle previsioni di cassa** nell'esercizio 2001 si è venuto a determinare mediante i seguenti elementi costitutivi:

nell'entrata

Previsioni di cassa derivanti dalla competenza 2001	L. **1.368.255.089.=**
Previsione di cassa derivanti dai residui degli anni pregressi accertati in sede di consuntivo 2000	L. **2.508.091.351.=**
Variazioni nel corso dell'esercizio 2001 alle previsioni iniziali	L. **2.288.382.911.=**
Avanzo di cassa accertato al 31.12.2000	L. **8.928.377.074.=**
somma	L. ***15.093.106.425.=***

che trova perfetta concordanza nel totale delle previsioni definitive di cassa riportate nel conto consuntivo;

nell'uscita

Previsioni di cassa derivanti dalla competenza 2001	L. **3.226.517.311.=**
Previsione di cassa derivanti dai residui degli anni pregressi accertati in sede di consuntivo 2000	L. **6.026.068.367.=**
Variazioni nel corso dell'esercizio 2001 alle previsioni iniziali	L. **2.288.382.911.=**
somma	L. ***11.540.968.589.=***

che trova perfetta concordanza nel totale delle previsioni definitive di cassa riportate nel conto consuntivo.

La differenza, pari a L. 3.552.137.836, trova coincidenza con l'importo dell'avanzo di amministrazione anno 2000 non utilizzato (iniziale L. 5.410.400.058 - applicato al bilancio 2001 L. 1.858.262.222).

Il risultato finale di cassa, determinato nell'Avanzo di cassa al 31.12.2001 di L. **7.370.612.038** (pari a *€ 3.806.603,44*), si riscontra mediante la seguente concordanza:

a) Previsioni definitive
delle spese L. **11.540.968.589** =
meno totale pagamenti L. **3.808.146.287** =

Risultato differenziale positivo delle spese L. **7.732.822.302** =

b) Previsione definitive
delle entrate L. **6.164.729.351**.=
meno totale
riscossioni L. **2.250.381.251**.=

Risultato differenziale negativo delle entrate L. **3.914.348.100**.=

Avanzo di cassa 2000 (a-b)
derivante dalla gestione L. **3.818.474.202**.=

Avanzo di amministrazione 2000
non applicato al bilancio 2001 L. **3.552.137.836**.=

L. **7.370.612.038**.=

per cui si evidenzia il seguente raccordo con il Tesoriere dell'Ente Banca Popolare di Intra e con la Tesoreria Unica presso la Banca d'Italia - filiale di Novara:

a) fondi di cassa al 31.12.2001
presso le scritture dell'Ente L. **7.370.612.038**.=

b) fondo di cassa al 31.12.2000
presso la Banca Popolare di Intra
Tesoriere dell'Ente
(estratto conto al 31.12.2000) L. **7.370.612.038**.=

c) fondo cassa presso la Tesoreria Unica
Banca d'Italia (mod.56-T del mese di
dicembre 2001) L. **9.203.952.838**.=

Differenza L. **1.833.340.800**.=

La differenza tra il fondo cassa, come dalle scritture dell'Ente e dal suo Tesoriere Banca Popolare di Intra, e quello presso la Tesoreria Unica Banca d'Italia si riconcilia per via di due trasferimenti effettuati dal Ministero dell'Ambiente nel mese di dicembre 2001 per L. 1.833.340.800 (£ 1.614.105.350 + £ 219.235.450) non potuti contabilizzare al 31 dicembre.

Esso si riscontra anche per effetto della movimentazione annua:

d) reversali emesse dal n. 1 al n. 355 L. **2.250.381.251**.=

e) mandati emessi dal n. 1 al n. 1009 L. **3.808.146.287**.=

che si raccorda con il totale delle riscossioni e dei pagamenti registrati nel rendiconto finanziario alla gestione di cassa, nonché alla somma della gestione dei residui con la gestione di competenza.

In ordine al **risultato di competenza** (L. 1.325.862.738), determinato nell'Avanzo di amministrazione definitivo al 31.12.2001 di L. **4.878.000.574** (pari a € *2.519.277,05*), si osserva la concordanza mediante il seguente riscontro:

a) residui iniziali
passivi L. **6.026.068.367**=
meno totali
impegni L. **5.870.390.133.**=
risultato differenziale positivo dei residui (sopravvenienze attive) concordante con il totale dei debiti insussistenti L. **155.678.234.**=

b) previsioni definitive di competenza
nella spesa L. **5.514.900.222.**=
meno totale
impegni L. **4.126.803.461.**=
risultato differenziale positivo nella spesa (minori uscite) L. **1.388.096.761.**=

c) residui iniziali
attivi L. **2.508.091.351.**=
meno totali
accertati L. **2.502.513.348.**=
risultato differenziale negativo dei residui (sopravvenienze passive) concordante con il totale dei crediti insussistenti L. **5.578.003.**=

d) previsioni definitive di competenza
nelle entrate L. **5.514.900.222.**=
meno totale
accertamenti L. **5.302.565.968.**=
risultato differenziale negativo dell'entrata (minori entrate) L. **212.334.254.**=

Avanzo di amministrazione
Competenza 2001 (a+b)-(c+d) L. **1.325.862.738.**=
Avanzo di amministrazione
derivante dagli anni precedenti L. **3.552.137.836.**=

Totale L. **4.878.000.574.**=
(pari a € *2.519.277,05*)

In ordine alle **variazioni alle previsioni iniziali** apportate nel corso dell'esercizio 2001 si è constatato il loro inserimento nel rendiconto relativo alla gestione di competenza con la seguente concordanza:

a) ENTRATE		
variazioni in più	L.	**2.288.382.911.=**
variazioni in meno	L.	.=
risultato differenziale	L.	**2.288.382.911.=**
b) SPESE		
variazioni in più	L.	**3.047.382.911.=**
variazioni in meno	L.	**759.000.000.=**
risultato differenziale	L.	**2.288.382.911.=**

Le variazioni risultano essere quelle deliberate dal Consiglio direttivo nel corso dell'anno 2001, munite del parere favorevole del Collegio dei Revisori dei Conti (verbali n° 34 del 13-14 marzo 2001, n° 36 del 19-20 luglio 2001, n° 37 del 21-22 novembre 2001 e n° 38 del 19 dicembre 2001) ed approvate dai Ministeri vigilanti.

I residui attivi e passivi inscritti al conto consuntivo 2001 sono già depurati dai crediti e debiti insussistenti relazionati al punto 2 del presente verbale.
Dall'analisi dei **residui attivi originati dalle gestioni precedenti** (1996\2000) si evidenziano principalmente somme rimaste da riscuotere per i seguenti trasferimenti finanziari in conto capitale:

- £ 2.016.837.242 (pari a € 1.041.609,51) dal Ministero dell'Ambiente quali contributi fondi CIPE;
- £ 26.068.635 (pari a € 13.463,33) dalla Comunità Europea quale contributo straordinario per il Piano del Parco;
- £ 157.500.000 (pari a € 81.341,96) dalla Regione Piemonte quali contributi comunitari interregionali per studi scientifici;
- £ 200.000.000 (pari a € 103.291,38) dalla Regione Piemonte quali contributi comunitari per allestimento Centro visita e mostra ambienti estremi;
- £ 38.015.724 (pari a € 19.633,48) dalla Regione Piemonte quali contributi comunitari per progetti di allestimento sentieri-natura.

I residui attivi originati dalla gestione di competenza 2001 riguardano significativamente:

- £ 1.191.000.000 (pari a € 615.100,17) per trasferimento finanziario dal Ministero dell'Ambiente quale contributo per la "messa a norma di sicurezza strada Rovegro-Cicogna" (fondi CIPE).

Sui **residui passivi originati dalle gestioni precedenti** (1994\2000) si evidenziano principalmente le seguenti somme iscritte in conto capitale:

- £ 100.000.000 (pari a € 51.645,69) per interventi di completamento strutture del Parco (tetti in piode);
- £ 196.983.861 (pari a € 101.733,67) per interventi di ricostruzione, ripristino e trasformazione di immobili (impegno su delibera 65/1994);
- £ 1.980.000.000 (pari a € 1.022.584,66) per interventi strutturali relativi alla sentieristica e all'assestamento idrogeologico;
- £ 325.440.011 (pari a € 168.075,74) per interventi di costruzione, ripristino e manutenzione di strade, sentieri, aree attrezzate e parcheggi (impegno su delibera 65/1994);
- £ 364.864.399 (pari a € 188.436,74) per interventi strutturali di completamento dei programmi avviati;
- £ 247.128.148 (pari a € 127.631,04) per interventi delibera CIPE (impegni da diverse delibere dell'anno 1998);
- £ 100.000.000 (pari a € 51.645,69) per contributi tetti in piode (impegno su delibera 290/1999).

I più significativi residui passivi originati dalla gestione di competenza 2001 riguardano:

- £ 201.217.178 (pari a € 103.920,00) per manutenzione ordinaria sentieri del parco (impegno su determinazione 457/2001);
- £ 400.000.000 (pari a € 206.582,76) per interventi di ripristino sentieri e infrastrutture all'interno del Parco - lavori "strada accesso al parco S.P. n. 135 Premosello-Colloro" (impegno su determinazione 430/2001);
- £ 259.342.449 (pari a € 133.939,20) per interventi di completamento strutture del Parco;
- £ 1.191.000.000 (pari a € 615.100,17) interventi straordinari delibera CIPE - "messa in sicurezza strada accesso al Parco Rovegro-Cicogna" (impegno su determinazione 372/1994).

II) Sulla situazione amministrativa.

Le risultanze finali, esposte nella **situazione amministrativa** mediante il quadro riassuntivo della gestione finanziaria e il quadro riassuntivo della gestione di cassa, concordano con quelle riportate sulle scritture dell'Ente che a loro volta concordano con le risultanze finali rendicontate dalla Banca Popolare di Intra - Tesoriere dell'Ente - e riscontrate dalla Banca d'Italia di Novara - Servizio di Tesoreria Unica, giusta quanto relazionato da questo Collegio nei dettagli della presente relazione al punto D/I°.

III) Sul conto economico.

Il conto economico presenta correttamente impostate le risultanze nella parte "prima" riguardante le entrate e le spese finanziarie correnti al 31.12.2001, nonché riporta correttamente nella parte "seconda" i seguenti componenti che non hanno dato luogo a movimenti finanziari nelle voci scaturenti da fatti e da atti amministrativi:

- Nei movimenti interni al punto B) il valore di £. 20.581.982 relativo all'incremento delle rimanenze di magazzino;

- Nei trasferimenti in natura al punto C) il valore di £. 42.523.800 relativo ad automezzi pervenuti direttamente dal Ministero Ambiente;

- Nelle "variazioni patrimoniali straordinarie" al punto D), le insussistenze passive causate dalla radiazione dei pregressi residui passivi di parte corrente per £. 155.678.234 e le entrate di contributi in conto capitale per £. 1.191.000.000;

- Nella sezione accostata:
- al punto C) "trasferimenti passivi in natura" è rilevato l'importo di L. 34.137.944 costituito dal valore degli omaggi di magliette, videocassette, poster ecc. distribuite a fini istituzionali;
- al punto D) "ammortamenti e deperimenti" registra la quota a carico dell'esercizio 2001 su progetti in corso per £. 2.158.000 e su studi e ricerche per £. 119.848.973; su immobili per £. 312.545.872; su impianti, attrezzature e macchinari per £. 106.493.151; su automezzi, mobili e macchine per £. 133.984.611; al punto G) la quota a carico dell'esercizio 2001 per £. 22.751.842 relativo all'adeguamento del fondo indennità e anzianità personale.
- Al punto H) sono rilevate insussistenze dell'attivo per £. 5.578.003 correlate alla radiazioni di residui attivi di parte corrente.

Il risultato finale differenziale è quello **dell'avanzo economico di £. 352.121.037** (pari a € 181.855,34) correttamente e parimenti riscontrato nel risultato differenziale evidenziato nella situazione patrimoniale al 31.12.2001.

IV) Sulla situazione patrimoniale

La situazione patrimoniale chiude con una consistenza totale al 31.12.2001 di £ **23.439.724.402** (pari a € 12.105.607,38) e riporta correttamente il confronto tra le consistenze al 1° gennaio e quelle al 31 dicembre 2001; essa concorda nel risultato differenziale definitivo finale con quello rilevato nel conto economico.

Si è riscontrata nell'attivo l'esatta corrispondenza:
- delle disponibilità liquide del fondo di cassa al 31.12.2001, il totale di L. 7.370.612.038 concorda con la dichiarazione rilasciata dal Tesoriere;
- dei residui attivi inerenti crediti verso lo Stato ed altri Enti con l'elenco dei residui attivi risultanti al 31.12.2001 pari a L. 3.696.435.843;
- delle rimanenze di prodotti finiti pari a L. 54.290.974 con la consistenza di magazzino rilevata al 31.12.2001 ed esposta in dettaglio nel prospetto allegato alla nota integrativa;
- delle immobilizzazioni tecniche pari a L. 961.911.048, l'incremento realizzato nell'esercizio, pari a L. 567.660.482, è dettagliato nel corrispondente allegato;
- delle immobilizzazioni immateriali, il totale iscritto è pari a L. 488.028.692, ammortizzato con aliquota del 25%;
- degli immobili, pari a L. 95.000.000, l'importo non ha subito variazioni rispetto allo scorso esercizio e risulta correttamente ammortizzato applicando l'aliquota del 3%;
- degli altri costi pluriennali, pari a L. 10.773.445.807, il Collegio rileva che, come negli esercizi precedenti, sono state contabilizzate in questa voce i residui passivi in conto capitale formatisi nell'esercizio (L. 1.900.132.709) e residui passivi in conto capitale provenienti dagli esercizi precedenti, pari a L. 3.741.197.526. Tali importi costituiscono immobilizzazioni in corso che non dovrebbero influenzare il valore complessivo del patrimonio e, costituendo impegni, risultare contabilizzati anche nei conti d'ordine.

Con riferimento alle passività, si è riscontrata la seguente situazione:
- il totale dei residui passivi, pari a L. 6.189.047.307, corrisponde all'elenco dei residui allegato al conto consuntivo;
- il fondo T.F.R. ammonta al 31.12.2001 a L. 35.379.811, l'accantonamento dell'esercizio, comprensivo della rivalutazione, risulta pari a L. 22.751.842 come indicato alla voce G) parte II del conto economico;
- i fondi di ammortamento s'incrementano nell'esercizio per un importo di L. 675.030.807, incremento che trova corrispondenza con il totale degli ammortamenti imputati a conto economico.

E) *Adempimenti e controlli contabili.*

L'impianto contabile è operativo attraverso i registri del libro giornale e dei partitari dell'entrata e dell'uscita, i quali risultano concordanti tra loro nei dati esposti, nonché sommati e regolarmente totalizzati nelle risultanze.
In ordine **alla documentazione allegata** al Conto consuntivo 2001, sono stati effettuati controlli sul seguente campione scelto per sorteggio:
reversali n. 78, 139, 284;
mandati n. 59, 345, 835.

La reversale n. 78 è stata emessa il 28.03.01 in c/competenza 2001 per un importo di L. 414.142.800 per la riscossione della prima rata del contributo ordinario 2001 erogato dal Ministero dell'Ambiente. Risulta accreditata con valuta in data 23.03.2001 con apposito timbro e firma del Tesoriere Banca Popolare di Intra - Sede di Intra (la valuta è precedente all'emissione del documento in quanto incassata direttamente dalla Banca e successivamente regolarizzata). E' formalmente perfetta e contiene le firme del Presidente e del Direttore.

La reversale n. 139 è stata emessa il 30.05.01 in c/ competenza 2001 per un importo di L. 20.000.000 per l'incasso del contributo erogato dalla Banca Popolare di Intra per le attività di educazione ambientale dell'Ente. Risulta accreditata con valuta in data 23.05.01 con apposito timbro e firma del Tesoriere Banca Popolare di Intra - Sede di Intra (la valuta è precedente all'emissione del documento in quanto incassata direttamente dalla Banca e successivamente regolarizzata); è inoltre formalmente perfetta e contiene le firme del Direttore e del Capo Ufficio del Servizio Finanziario.

La reversale n. 284 è stata emessa il 16.10.01 in c/competenza per un importo di L. 504.000 a fronte della prestazione di servizi di animazione fornita dal Parco coma da fattura n. 28 del 27.08.01. Risulta contabilizzata in data 12.10.01 con apposito timbro e firma del Tesoriere Banca Popolare di Intra - Sede di Intra (la valuta è precedente all'emissione del documento in quanto incassata direttamente dalla Banca e successivamente regolarizzata). E' formalmente perfetta e contiene le firme del Direttore e del Capo Ufficio del Servizio Finanziario.

Il mandato n. 59 è stato emesso il 24.01.01 in c/competenza per l'importo di L. 20.787.497 a favore dei dipendenti dell'Ente mediante versamento sui rispettivi c/c bancari, per il pagamento dello stipendio del mese di gennaio 2001. Risulta formalmente corretto con le firme del Direttore e del Capo Ufficio del Servizio Finanziario, nonché del Tesoriere e risulta accreditato con valuta 26 gennaio 2001.

Il mandato n. 345 è stato emesso il 10.05.01 in c/residui 2000 per l'importo di L. 5.997.600 a favore della ditta Meridiana di Verbania mediante versamento sul c/c bancario n. 8058 della Cariplo S.p.A. - filiale di Gravellona Toce (VB) - per fronteggiare il pagamento della fattura n. 301 del 4.05.01 relativa alla fornitura di n. 20 pannelli illustrativi per l'area natura della Bassa Val Grande. Risulta formalmente corretto con le firme del Direttore e del Capo Ufficio del Servizio Finanziario, nonché del Tesoriere.

Il mandato n. 835 è stato emesso l'8.11.01 in c/competenza per l'importo di L. 2.106.000 a favore della Telecom Italia S.P.A. mediante versamento al c/c postale n. 30/9134 per il pagamento delle fatture n. 1A10713913, n. 1A10713914, n. 1A10715263, n.1A10713884, n. 1A10714174, n° 1A10714199 e n° 1A10714129 del 5.10.01 relative alle utenze telefoniche 0323/505176, 0323/505177, 0323/13300901, 0323/503957, 0323/557575, 0323/557960 e 0323/556397 del VI° bimestre 2001 per la sede operativa dell'Ente Parco: su di esse risultano apposte tutte le dichiarazioni di rito firmate dal Capo Ufficio del Servizio Finanziario. Il mandato risulta formalmente corretto con le firme del Direttore e del Capo Ufficio del Servizio Finanziario, nonché del Tesoriere.

F) *Attività di riscontro e parere del Collegio dei Revisori.*

Premesso che, oltre ai controlli di cui al presente verbale, questo collegio ha esercitato la propria **attività di riscontro** nel corso dell'anno 2001 con i verbali dal n° 34 al n° 38, si esprime **parere favorevole all'approvazione del Conto consuntivo 2001** reso dal Parco Nazionale Val Grande - Verbania, così come sottoposto al parere dei revisori.

Letto, approvato e sottoscritto.

I REVISORI:



BILANCIO CONSUNTIVO

CONTO CONSUNTIVO - E N T R A T E

FONDO CASSA INIZIALE		4.928.377.074	GESTIONE COMPETENZA									
AVANZO DI AMMINISTRAZIONE		1.958.262.222	Previsioni				Somme accertate			Differenze rispetto alle previsioni		
CAPITOLO			Variazioni									
Indice	Descrizione		Iniziali	In aumento	In diminuzione	Definitive	Riscosse	Rimaste da riscuotere	Totale accertamenti	In piu'	In meno	
	Tit. 1	ENTRATE CONTRIBUTIVE										
	Cat. 01	ALIQUOTE CONTRIBUTIVE A CARICO DEI DATORI DI LAVORO E/O DEGLI ISCRITTI										
101	Cap. 001010	ALIQUOTE CONTRIBUTIVE A CARICO DEI DATORI DI LAVORO E/O DEGLI ISCRITTI	0	0	0	0	0	0	0	0	0	0
		TOTALE CATEGORIA	0	0	0	0	0	0	0	0	0	0
	Cat. 02	QUOTE DI PARTECIPAZIONE DEGLI ISCRITTI ALL'ONERE DI SPECIFICHE GESTIONI										
102	Cap. 002010	Quote di partecipazione degli iscritti all'onere di specifiche gestioni	0	0	0	0	0	0	0	0	0	0
		TOTALE CATEGORIA	0	0	0	0	0	0	0	0	0	0
		TOTALE TITOLO	0	0	0	0	0	0	0	0	0	0
	Tit. 2	ENTRATE DERIVANTI DA TRASFERIMENTI CORRENTI										
	Cat. 03	TRASFERIMENTI DA PARTE DELLO STATO										
103	Cap. 003010	Contributi del Ministero dell'Ambiente per il funzionamento 2001	961.255.089	629.382.911	0	1.590.638.000	1.590.638.000	0	1.590.638.000	0	0	
103	Cap. 003020	Contributo da altre Amministrazioni dello Stato	0	0	0	0	0	0	0	0	0	
203	Cap. 003030	Contributi straordinari per spese correnti	0	0	0	0	0	0	0	0	0	
		TOTALE CATEGORIA	961.255.089	629.382.911	0	1.590.638.000	1.590.638.000	0	1.590.638.000	0	0	
	Cat. 04	TRASFERIMENTI DA PARTE DELLE REGIONI										
204	Cap. 004010	Contributo della Regione Piemonte	0	0	0	0	0	0	0	0	0	
		TOTALE CATEGORIA	0	0	0	0	0	0	0	0	0	
	Cat. 05	TRASFERIMENTI DA PARTE DEGLI ENTI LOCALI										
205	Cap. 005010	Contributi della Provincia	0	0	0	0	0	0	0	0	0	
205	Cap. 005020	Contributi dei Comuni	0	0	0	0	0	0	0	0	0	
205	Cap. 005030	Contributi delle Comunita' Montane e altri Enti Locali	0	0	0	0	0	0	0	0	0	
		TOTALE CATEGORIA	0	0	0	0	0	0	0	0	0	
	Cat. 06	TRASFERIMENTI DA PARTE DI ALTRI SOGGETTI DEL SETTORE PUBBLICO E PRIVATO										
206	Cap. 006010	Contributi di Enti Pubblici	0	0	0	0	0	0	0	0	0	
206	Cap. 006020	Contributi di Privati	20.000.000	0	0	20.000.000	20.000.000	0	20.000.000	0	0	
		TOTALE CATEGORIA	20.000.000	0	0	20.000.000	20.000.000	0	20.000.000	0	0	
		TOTALE TITOLO	971.255.089	629.382.911	0	1.610.638.000	1.610.638.000	0	1.610.638.000	0	0	
	Tit. 3	ALTRE ENTRATE										
	Cat. 07	ENTRATE DERIVANTI DALLA VENDITA DI BENI E DALLA PRESTAZIONE DI SERVIZI										
307	Cap. 007010	Ricavi delle vendita di prodotti	26.000.000	0	0	26.000.000	7.648.500	0	7.648.500	0	18.351.500	
307	Cap. 007020	Ricavi della vendita di pubblicazioni edite dall'Ente	14.000.000	0	0	14.000.000	3.861.500	0	3.861.500	0	10.138.500	
307	Cap. 007030	Proventi derivanti dalla prestazione di servizi	26.000.000	0	0	26.000.000	25.862.000	0	25.862.000	0	138.000	
307	Cap. 007040	Realizzi per cessione di materiali fuori uso	0	0	0	0	0	0	0	0	0	
307	Cap. 007050	Altri proventi	0	0	0	0	0	0	0	0	0	
307	Cap. 007060	Ricavi derivanti dalla concessione uso del marchio	0	0	0	0	0	0	0	0	0	
307	Cap. 007070	Proventi derivanti dall'utilizzo di attrezzature e strutture dell'Ente	0	0	0	0	0	0	0	0	0	
307	Cap. 007080	Proventi derivanti dalla gestione di strutture ricettive e sportive	0	0	0	0	0	0	0	0	0	
307	Cap. 007110	Proventi derivanti dalla gestione di strutture educative e culturali	3.000.000	0	0	3.000.000	0	0	0	0	3.000.000	
307	Cap. 007120	Proventi derivanti dalle utilizzazioni boschive e dagli alpeggi	0	0	0	0	0	0	0	0	0	
307	Cap. 007130	Proventi derivanti dalla gestione della fauna	0	0	0	0	0	0	0	0	0	
307	Cap. 007140	Proventi derivanti dalla gestione di beni patrimoniali	0	0	0	0	0	0	0	0	0	
		TOTALE CATEGORIA	69.000.000	0	0	69.000.000	37.372.000	0	37.372.000	0	31.628.000	
	Cat. 08	REDDITI E PROVENTI PATRIMONIALI										
308	Cap. 008010	Affitto immobili	0	0	0	0	0	0	0	0	0	
308	Cap. 008020	Interessi e premi su titoli a reddito fisso	0	0	0	0	0	0	0	0	0	
308	Cap. 008030	Interessi su depositi e c/correnti	1.000.000	0	0	1.000.000	1.101	8.008	9.109	0	991.891	

GESTIONE RESIDUI ATTIVI						GESTIONE DI CASSA				
Residui all'inizio dell'esercizio	Riscossi	Rimasti da riscuotere	Totale	Variazioni in piu'	Variazioni in meno	Previsioni	Riscossioni	Differenze rispetto alle previsioni in piu'	Differenze rispetto alle previsioni in meno	Totale residui attivi al termine dell'esercizio
0	0	0	0	0	0	0	0	0	0	0
0	0	0	0	0	0	0	0	0	0	0
0	0	0	0	0	0	0	0	0	0	0
0	0	0	0	0	0	0	0	0	0	0
0	0	0	0	0	0	0	0	0	0	0
0	0	0	0	0	0	1.590.638.000	1.590.638.000	0	0	0
0	0	0	0	0	0	0	0	0	0	0
0	0	0	0	0	0	0	0	0	0	0
0	0	0	0	0	0	1.590.638.000	1.590.638.000	0	0	0
0	0	0	0	0	0	0	0	0	0	0
0	0	0	0	0	0	0	0	0	0	0
0	0	0	0	0	0	0	0	0	0	0
0	0	0	0	0	0	0	0	0	0	0
0	0	0	0	0	0	0	0	0	0	0
0	0	0	0	0	0	0	0	0	0	0
0	0	0	0	0	0	20.000.000	20.000.000	0	0	0
0	0	0	0	0	0	20.000.000	20.000.000	0	0	0
0	0	0	0	0	0	1.610.638.000	1.610.638.000	0	0	0
10.000	0	0	0	0	10.000	26.010.000	7.649.500	0	18.361.500	0
0	0	0	0	0	0	14.000.000	1.861.500	0	10.138.500	0
289.000	100.000	0	100.000	0	189.000	26.289.000	25.962.000	0	327.000	0
0	0	0	0	0	0	0	0	0	0	0
0	0	0	0	0	0	0	0	0	0	0
0	0	0	0	0	0	0	0	0	0	0
0	0	0	0	0	0	0	0	0	0	0
0	0	0	0	0	0	3.000.000	0	0	3.000.000	0
0	0	0	0	0	0	0	0	0	0	0
0	0	0	0	0	0	0	0	0	0	0
0	0	0	0	0	0	0	0	0	0	0
289.000	100.000	0	100.000	0	199.000	69.299.000	37.472.000	0	31.827.000	0
0	0	0	0	0	0	0	0	0	0	0
0	0	0	0	0	0	0	0	0	0	0
0	0	0	0	0	0	1.000.000	4.101	0	995.899	4.000

CONTO CONSUNTIVO - E N T R A T E

CAPITOLO		3.328.377.074	GESTIONE COMPETENZA								
			Previsioni				Somme accertate			Differenze rispetto alla previsioni	
			Variazioni								
Codice	Descrizione		Iniziali	In aumento	In diminuzione	Definitive	Riscosse	Rimaste da riscuotere	Totale accertamenti	In piu'	In meno
		TOTALE CATEGORIA	1.000.000	0	0	1.000.000	8.108	8.008	8.108	0	991.891
	Cat. 09	POSTE CORRETTIVE E COMPENSATIVE DI SPESE CORRENTI									
309	Cap. 009010	Recuperi e rimborsi diversi	1.000.000	0	0	1.000.000	1.777.120	0	1.777.120	0	222.880
309	Cap. 009020	Indennizzi di assicurazione	0	0	0	0	0	0	0	0	0
309	Cap. 009030	Concorsi nelle spese	5.000.000	0	0	5.000.000	1.657.320	5.000.000	6.657.320	1.657.320	0
309	Cap. 009040	Recupero spese per danni arrecati al patrimonio	0	0	0	0	0	0	0	0	0
		TOTALE CATEGORIA	7.000.000	0	0	7.000.000	3.434.440	5.000.000	8.434.440	1.657.320	222.880
	Cat. 10	ENTRATE NON CLASSIFICABILI IN ALTRE VOCI									
310	Cap. 010010	Altre entrate	0	0	0	0	0	0	0	0	0
		TOTALE CATEGORIA	0	0	0	0	0	0	0	0	0
		TOTALE TITOLO	77.000.000	0	0	77.000.000	40.810.541	5.004.008	45.814.549	1.657.320	32.542.771
	Tit. 4	ENTRATE PER ALIENAZIONE DI BENI PATRIMONIALI									
	Cat. 11	ALIENAZIONE DI IMMOBILI E DIRITTI REALI									
411	Cap. 011010	Alienazione di terreni	0	0	0	0	0	0	0	0	0
411	Cap. 011020	Alienazione di edifici	0	0	0	0	0	0	0	0	0
411	Cap. 011030	Concessione di diritti reali	0	0	0	0	0	0	0	0	0
411	Cap. 011040	Realizzi diversi	0	0	0	0	0	0	0	0	0
		TOTALE CATEGORIA	0	0	0	0	0	0	0	0	0
	Cat. 12	ALIENAZIONE DI IMMOBILIZZAZIONI TECNICHE									
412	Cap. 012010	Alienazione di beni mobili e arredi	0	0	0	0	0	0	0	0	0
412	Cap. 012030	Alienazione di strumenti scientifici e attrezzature tecniche	0	0	0	0	0	0	0	0	0
412	Cap. 012040	Alienazione di macchine e attrezzature agricole	0	0	0	0	0	0	0	0	0
412	Cap. 012050	Alienazione di automezzi	0	8.000.000	0	8.000.000	8.000.009	0	8.000.009	0	0
412	Cap. 012060	Alienazione di bestiame	0	0	0	0	0	0	0	0	0
		TOTALE CATEGORIA	0	8.000.000	0	8.000.000	8.000.009	0	8.000.009	9	0
	Cat. 13	REALIZZO DI VALORI MOBILIARI									
413	Cap. 013010	Realizzo di titoli emessi dallo Stato	0	0	0	0	0	0	0	0	0
413	Cap. 013020	Realizzo di buoni postali e titoli diversi	0	0	0	0	0	0	0	0	0
		TOTALE CATEGORIA	0	0	0	0	0	0	0	0	0
	Cat. 14	RISCOSSIONE DI CREDITI									
414	Cap. 014010	Prelevamenti di depositi bancari	0	0	0	0	0	0	0	0	0
414	Cap. 014020	Prelevamenti di depositi vincolati per liquidazione indennita' di anzianita'	0	0	0	0	0	0	0	0	0
414	Cap. 014030	Ritiro di depositi e cauzioni presso terzi	0	0	0	0	0	0	0	0	0
414	Cap. 014040	Riscossione di crediti diversi	0	0	0	0	84.200	0	84.200	84.200	0
		TOTALE CATEGORIA	0	0	0	0	84.200	0	84.200	84.200	0
		TOTALE TITOLO	0	8.000.000	0	8.000.000	8.084.209	0	8.084.209	84.209	0
	Tit. 5	ENTRATE DERIVANTI DA TRASFERIMENTI IN CONTO CAPITALE									
	Cat. 15	TRASFERIMENTI DALLO STATO									
515	Cap. 015010	Contributi straordinari per l'amministrazionegenerale	0	0	0	0	0	0	0	0	0
515	Cap. 015020	Contributi straordinari per le immobilizzazioni tecniche	0	0	0	0	0	0	0	0	0
515	Cap. 015021	Entrate Straordinarie Delibera CIPE 18.12/96	0	0	0	0	0	0	0	0	0
515	Cap. 015022	Entrate straordinarie delibera CIPE (Strada Rovigo-Cicogna)	0	1.191.000.000	0	1.191.000.000	0	1.191.000.000	1.191.000.000	0	0
515	Cap. 015030	Contributi straordinari finalizzati al recupero dell'ambiente	0	0	0	0	0	0	0	0	0
515	Cap. 015040	Contributi straordinari per interventi su agricoltura, allevamento, forestazione	0	0	0	0	0	0	0	0	0
515	Cap. 015050	Contributi straordinari per interventi sulla fauna									

GESTIONE RESIDUI ATTIVI						GESTIONE DI CASSA				
Residui all'inizio dell'esercizio	Riscossi	Rimasti da riscuotere	Totali	Variazioni in piu'	Variazioni in meno	Previsioni	Riscossioni	Differenza rispetto alle previsioni in piu'	Differenza rispetto alle previsioni in meno	Totale residui attivi al termine dell'esercizio
0	0	0	0	0	0	1.300.000	4.101	0	295.899	4.000
887.800	0	0	0	0	887.800	3.887.800	1.777.120	0	1.110.680	0
0	0	0	0	0	0	0	0	0	0	0
0	0	0	0	0	0	5.000.000	1.657.320	0	3.342.680	5.000.000
0	0	0	0	0	0	0	0	0	0	0
887.800	0	0	0	0	887.800	7.887.800	3.434.440	0	4.453.360	5.000.000
0	0	0	0	0	0	0	0	0	0	0
0	0	0	0	0	0	0	0	0	0	0
1.186.800	100.000	0	100.000	0	1.086.800	78.186.800	40.910.541	0	37.276.259	5.004.000
0	0	0	0	0	0	0	0	0	0	0
0	0	0	0	0	0	0	0	0	0	0
0	0	0	0	0	0	0	0	0	0	0
0	0	0	0	0	0	0	0	0	0	0
0	0	0	0	0	0	0	0	0	0	0
0	0	0	0	0	0	0	0	0	0	0
0	0	0	0	0	0	0	0	0	0	0
0	0	0	0	0	0	0	0	0	0	0
0	0	0	0	0	0	8.000.000	8.000.009	9	0	0
0	0	0	0	0	0	8.000.000	8.000.009	9	0	0
0	0	0	0	0	0	0	0	0	0	0
0	0	0	0	0	0	0	0	0	0	0
0	0	0	0	0	0	0	0	0	0	0
0	0	0	0	0	0	0	0	0	0	0
0	0	0	0	0	0	0	0	0	0	0
0	0	0	0	0	0	0	84.209	84.209	0	0
0	0	0	0	0	0	0	84.209	84.209	0	0
0	0	0	0	0	0	9.000.000	8.084.209	84.209	0	0
0	0	0	0	0	0	0	0	0	0	0
0	0	0	0	0	0	0	0	0	0	0
2.069.326.562	0	2.069.326.562	2.069.326.562	0	0	2.069.326.562	0	0	2.069.326.562	2.069.326.562
0	0	0	0	0	0	1.191.000.000	0	0	1.191.000.000	1.191.000.000
0	0	0	0	0	0	0	0	0	0	0
0	0	0	0	0	0	0	0	0	0	0

CONTO CONSUNTIVO - E N T R A T E

		GESTIONE COMPETENZA							
3.928.377.074		Previsioni				Somme accertate			Differenza rispetto alla previsione
TRIENNALE		Variazioni							
Codice	Descrizione	Iniziali	In aumento	In diminuzione	Definitive	Riscosse	Rimaste da riscuotere	Totale accertamenti	In più	In meno
		0	0	0	0	0	0	0	0	0
515	Cap. 015060 Contributi straordinari per interventi sulla cultura	0	0	0	0	0	0	0	0	0
	TOTALE CATEGORIA	0	1.191.000.000	0	1.191.000.000	0	1.191.000.000	1.191.000.000	0	0
	Cat. 16 TRASFERIMENTI DALLE REGIONI									
516	Cap. 016010 Contributi straordinari per l'amministrazionegenerale	0	0	0	0	0	0	0	0	0
516	Cap. 016020 Contributi straordinari per le immobilizzazioni tecniche	0	0	0	0	0	0	0	0	0
516	Cap. 016030 Contributi straordinari finalizzati al recupero dell'ambiente	0	0	0	0	0	0	0	0	0
516	Cap. 016040 Contributi straordinari per interventi sull'agricoltura allevamento e forestazione	0	0	0	0	0	0	0	0	0
516	Cap. 016050 Contributi straordinari per interventi sulla fauna	0	0	0	0	0	0	0	0	0
516	Cap. 016060 Contributi straordinari per l'intervento sulla cultura	0	0	0	0	0	0	0	0	0
	TOTALE CATEGORIA	0	0	0	0	0	0	0	0	0
	Cat. 17 TRASFERIMENTI DA COMUNI, PROVINCIE E COMUNITA' MONTANE									
517	Cap. 017010 Contributi straordinari per l'amministrazione generale	0	0	0	0	0	0	0	0	0
517	Cap. 017020 Contributi straordinari per le immobilizzazioni tecniche	0	0	0	0	0	0	0	0	0
517	Cap. 017030 Contributi straordinari finalizzati al recupero dell'ambiente	0	0	0	0	0	0	0	0	0
517	Cap. 017040 Contributi straordinari per interventi sull'agricoltura allevamento e forestazione	0	0	0	0	0	0	0	0	0
517	Cap. 017050 Contributi straordinari per interventi sulla fauna	0	0	0	0	0	0	0	0	0
517	Cap. 017060 Contributi straordinari per l'intervento sulla cultura	0	0	0	0	0	0	0	0	0
	TOTALE CATEGORIA	0	0	0	0	0	0	0	0	0
	Cat. 18 TRASFERIMENTI DA ALTRI ENTI PUBBLICI E PRIVATI									
518	Cap. 018010 Contributi straordinari per l'amministrazione generale	0	0	0	0	0	0	0	0	0
518	Cap. 018020 Contributi straordinari per le immobilizzazioni tecniche	0	0	0	0	0	0	0	0	0
518	Cap. 018030 Contributi straordinari finalizzati al recupero dell'ambiente	0	0	0	0	0	0	0	0	0
518	Cap. 018040 Contributi straordinari per interventi sull'agricoltura, allevamento e forestazione	0	0	0	0	0	0	0	0	0
518	Cap. 018050 Contributi straordinari per interventi sulla fauna	0	0	0	0	0	0	0	0	0
518	Cap. 018060 Contributi straordinari per l'intervento sulla cultura	0	0	0	0	0	0	0	0	0
518	Cap. 018070 Contributi straordinari CEE per il piano del Parco	0	0	0	0	0	0	0	0	0
518	Cap. 018080 Contributi straordinari per interventi CEE per progetto Interreg	0	0	0	0	0	0	0	0	0
518	Cap. 018081 Contributi straordinari per interventi UE per progetto Interreg II - seconda fase	0	0	0	0	0	0	0	0	0
518	Cap. 018090 Contributi CEE fondi obiettivo 5b	0	0	0	0	0	0	0	0	0
518	Cap. 018091 Contributo CEE progetto 5b ultima fase	0	0	0	0	0	0	0	0	0
518	Cap. 018092 Contributi da Ministero Ambiente per ripristino sentieri e infrastrutture all'interno del C	0	400.000.000	0	400.000.000	400.000.000	0	400.000.000	0	0
	TOTALE CATEGORIA	0	400.000.000	0	400.000.000	400.000.000	0	400.000.000	0	0
	TOTALE TITOLO	0	1.591.000.000	0	1.591.000.000	400.000.000	1.191.000.000	1.591.000.000	0	0
	Tit. 6 ACCENSIONE DI PRESTITI									
	Cat. 19 ASSUNZIONE DI MUTUI									
619	Cap. 019010 Assunzione di mutui	0	0	0	0	0	0	0	0	0
	TOTALE CATEGORIA	0	0	0	0	0	0	0	0	0
	Cat. 20 ASSUNZIONE DI ALTRI DEBITI FINANZIARI									
620	Cap. 020010 Contrazione di debiti diversi	0	0	0	0	0	0	0	0	0
620	Cap. 020030 Anticipazione di cassa del tesoriere	0	0	0	0	0	0	0	0	0
	TOTALE CATEGORIA	0	0	0	0	0	0	0	0	0
	TOTALE TITOLO	0	0	0	0	0	0	0	0	0

GESTIONE RESIDUI ATTIVI						GESTIONE DI CASSA				
				Variazioni				Differenze rispetto alle previsioni		Totale residui attivi al termine dell'esercizio
Residui all'inizio dell'esercizio	Riscossi	Rimasti da riscuotere	Totali	in più	in meno	Previsioni	Riscossioni	in più	in meno	
0	0	0	0	0	0	0	0	0	0	0
0	0	0	0	0	0	0	0	0	0	0
1.069.326.562	0	1.069.326.562	1.069.326.562	0	0	1.260.326.562	0	0	1.260.326.562	1.260.326.562
0	0	0	0	0	0	0	0	0	0	0

CONTO CONSUNTIVO - E N T R A T E

8.928.377.074		GESTIONE COMPETENZA								
CAPITOLO		Previsioni				Somme accertate			Differenza rispetto alla previsione	
		Variazioni								
Codice	Descrizione	Iniziali	In aumento	In diminuzione	Definitive	Riscosse	Rimaste da riscuotere	Totale accertamenti	In più'	In meno
	Tit. 7 PARTITE DI GIRO									
	Cat. 21 ENTRATE AVENTI NATURA DI PARTITE DI GIRO									
721	Cap. 021010 Ritenute erariali	100.000.000	50.000.000	0	150.000.000	110.497.207	0	110.497.207	0	39.502.793
721	Cap. 021020 Ritenute previdenziali ed assistenziali	45.000.000	0	0	45.000.000	32.421.416	3.016	32.426.432	0	12.573.568
721	Cap. 021030 Ritenute diverse	5.000.000	0	0	5.000.000	884.270	5.147	889.417	0	4.110.583
721	Cap. 021040 Trattenute per conto terzi	0	0	0	0	0	0	0	0	0
721	Cap. 021050 Cauzioni cautionali da terzi	10.000.000	0	0	10.000.000	0	0	0	0	10.000.000
721	Cap. 021060 Recupero anticipazioni fondo economato	10.000.000	0	0	10.000.000	10.000.000	0	10.000.000	0	0
721	Cap. 021070 Recupero anticipazioni gestioni operative e periferiche	0	0	0	0	0	0	0	0	0
721	Cap. 021080 Recupero anticipazioni varie	50.000.000	0	0	50.000.000	1.387.740	0	1.387.740	0	48.612.260
721	Cap. 021090 Partite in conto sospese	0	0	0	0	0	0	0	0	0
721	Cap. 021100 Ritenute d'acconto per prestazioni professionali	100.000.000	0	0	100.000.000	33.566.192	0	33.566.192	0	66.433.808
721	Cap. 021110 Ritenute diverse	0	0	0	0	0	0	0	0	0
	TOTALE CATEGORIA	320.000.000	50.000.000	0	370.000.000	188.758.825	8.163	188.766.988	0	181.233.012
	TOTALE TITOLO	320.000.000	50.000.000	0	370.000.000	188.758.825	8.163	188.766.988	0	181.233.012
	TOTALE 2001	1.368.255.089	2.288.382.911	0	1.656.639.000	2.248.291.575	1.196.012.171	3.444.303.746	1.741.529	214.075.783
	AVANZO DI AMMINISTRAZIONE	1.858.262.222			1.858.262.222			1.858.262.222		
	CONSUNTIVO ENTRATA 2001	3.226.517.311	2.288.382.911	0	3.514.900.222	2.248.291.575	1.196.012.171	5.302.565.968	1.741.529	214.075.783

GESTIONE RESIDUI ATTIVI						GESTIONE DI CASSA				Totale residui attivi al termine dell'esercizio
Residui all'inizio dell'esercizio	Riscossi	Rimasti da riscuotere	Totali	Variazioni in piu'	Variazioni in meno	Previsioni	Riscossioni	Differenza rispetto alle previsioni in piu'	Differenza rispetto alle previsioni in meno	
0	0	0	0	0	0	150.000.000	110.497.207	0	39.502.793	0
35.224	0	0	0	0	35.224	45.385.224	32.723.416	0	12.661.809	1.016
13.356	0	0	0	0	13.356	5.013.356	884.270	0	4.129.086	5.147
0	0	0	0	0	0	0	0	0	0	0
0	0	0	0	0	0	10.000.000	0	0	10.000.000	0
0	0	0	0	0	0	10.000.000	10.000.000	0	0	0
0	0	0	0	0	0	0	0	0	0	0
1.989.676	1.989.676	0	1.989.676	0	0	51.989.676	3.377.416	0	48.612.260	0
0	0	0	0	0	0	0	0	0	0	0
4.392.623	0	0	0	0	4.392.623	104.192.623	33.566.192	0	70.626.431	0
0	0	0	0	0	0	0	0	0	0	0
6.480.879	1.989.676	0	1.989.676	0	4.491.203	376.480.879	190.749.501	0	185.732.378	8.163
6.480.879	1.989.676	0	1.989.676	0	4.491.203	376.480.879	190.748.501	0	185.732.378	8.163
1.508.091.351	2.089.676	2.500.423.672	2.502.513.348	0	5.578.003	6.164.729.351	2.250.381.251	94.209	3.914.432.309	3.696.435.843
				FONDO CASSA INIZIALE		8.928.377.074	8.928.377.074			
1				CONSUNTIVO ENTRATA 2001		15.093.106.425	11.178.758.325	94.209	3.914.432.309	

CONTO CONSUNTIVO - P A R C O S

DISAVANZO DI AMMINISTRAZIONE		GESTIONE COMPETENZA								
	CAPITOLO	Previsioni	Variazioni			Somme impegnate			Differenza rispetto alle previsioni	
Codice	Descrizione	Iniziali	In aumento	In diminuzione	Definitive	Pagate	Rimaste da pagare	Totale impegni	In piu'	In meno
	Tit. 1 SPESE CORRENTI									
	Cat. 01 SPESE PER GLI ORGANI DELL'ENTE									
101	Cap. 001010 COMPENSI, INDENNITA', DIARIE E RIMBORSI AL PRESIDENTE ED AL VICE PRESIDENTE	40.000.000	0	0	40.000.000	36.775.640	0	36.775.640	0	3.224.360
101	Cap. 001011 Indennita' e rimb. spese per missioni in territorio nazionale e non Presidente e V.Pres.	10.000.000	0	5.000.000	14.000.000	9.921.320	0	9.921.320	0	4.078.680
101	Cap. 001020 Compensi, indennita', diarie e rimborsi ai Componenti del Consiglio e della Giunta esecut	40.000.000	5.000.000	0	45.000.000	37.729.753	1.099.697	38.829.447	0	6.170.553
101	Cap. 001021 Indennita' e rimb. spese per missioni in territorio nazionale e non componenti C.D e G.E.	10.000.000	0	10.000.000	0	0	0	0	0	0
101	Cap. 001030 Compensi, indennita' diarie e rimborsi ai componenti del Collegio dei revisori dei conti	10.000.000	5.000.000	0	15.000.000	10.835.106	2.329.315	13.164.421	0	1.835.579
101	Cap. 001031 Indennita' e rimb. spese per missioni in territorio nazionale e non componenti Coll. R.C.	5.000.000	0	0	5.000.000	0	0	0	0	5.000.000
101	Cap. 001040 Compensi ai componenti i comitati di consulenza	2.000.000	0	0	2.000.000	0	0	0	0	2.000.000
101	Cap. 001050 Funzionamento della Comunita' del Parco	20.000.000	0	0	20.000.000	9.166.404	669.200	9.835.604	0	10.164.396
	TOTALE CATEGORIA	185.000.000	10.000.000	20.000.000	195.000.000	154.129.220	4.698.212	158.826.432	0	36.173.568
	Cat. 02 ONERI PER IL PERSONALE ATTIVITA' DI SERVIZIO									
102	Cap. 002010 Stipendi ed altri assegni fissi al personale dipendente.	560.000.000	0	70.000.000	490.000.000	347.252.348	0	347.252.348	0	142.747.652
102	Cap. 002015 Stipendi e assegni vari al personale di cui all'art. 9 della legge n. 394/91	36.000.000	0	10.000.000	26.000.000	20.521.750	1.996.800	22.518.550	0	3.481.450
102	Cap. 002020 Compensi per lavori straordinari al personale dipendente	0	0	0	0	0	0	0	0	0
102	Cap. 002040 Oneri previdenziali assistenziali e sociali a carico dell'Ente	130.000.000	0	23.000.000	107.000.000	86.227.768	14.228.732	90.456.500	0	26.543.500
102	Cap. 002050 Fondo di incentivazione art. 12 DPR 43/90 (miglioramento efficienza Ente)	75.000.000	0	0	75.000.000	(1.076.644	17.380.018	58.456.662	0	16.543.338
102	Cap. 002060 Servizi aziendali (mense e altro)	34.000.000	0	0	34.000.000	18.903.980	0	18.903.980	0	15.096.020
102	Cap. 002070 Indennita' e rimborsi spese di trasporto per missioni in territorio nazionale	15.000.000	0	0	15.000.000	3.947.534	0	3.947.534	0	11.052.466
102	Cap. 002080 Indennita' e rimborsi spese di trasporto per missioni all'estero.	5.000.000	0	0	5.000.000	0	0	0	0	5.000.000
102	Cap. 002100 Corso per il personale e partecipazione alle spese	20.000.000	0	10.000.000	10.000.000	6.505.000	0	6.505.000	0	3.495.000
102	Cap. 002130 Rimborso spese ad enti vari per personale incaricato/distaccato	0	0	0	0	0	0	0	0	0
	TOTALE CATEGORIA	875.000.000	0	113.000.000	762.000.000	504.435.024	33.605.550	538.040.574	0	223.959.426
	Cat. 04 SPESE PER L'ACQUISTO DI BENI E SERVIZI									
104	Cap. 004010 Fitti passivi, oneri locativi e canoni vari (pulizia locali, vigilanza)	7.000.000	0	0	7.000.000	6.202.000	798.000	7.000.000	0	0
104	Cap. 004020 Spese per energia elettrica, gas, acqua, riscaldamento ed altre urgenze	10.000.000	0	0	10.000.000	5.889.411	825.323	6.714.734	0	3.285.266
104	Cap. 004050 Premi di assicurazione contro rischi, incendio furti	12.000.000	0	0	12.000.000	3.990.000	0	3.990.000	0	8.010.000
104	Cap. 004060 Manutenzione,riparazione, adattamento locali e relativi impianti	25.000.000	0	0	25.000.000	15.398.484	50.788	15.449.272	0	9.550.728
104	Cap. 004080 Spese per stampa annali, monografie, bollettini, estratti	45.000.000	0	0	45.000.000	37.140.320	4.860.000	42.000.320	0	2.999.680
104	Cap. 004100 Spese postali, telegrafiche, spedizioni e comunicazioni varie	10.000.000	10.000.000	5.000.000	15.000.000	14.806.600	0	14.806.600	0	193.400
104	Cap. 004110 Spese per l'acquisto di pubblicazioni per uso ufficio	6.000.000	0	0	6.000.000	5.808.000	192.000	6.000.000	0	0
104	Cap. 004130 Spese per l'acquisto di materiale di cancelleria, di carattere tecnico e di consumo	28.000.000	0	0	28.000.000	26.298.912	0	26.298.912	0	1.701.088
104	Cap. 004140 Spese per elaborazione dati	5.000.000	0	0	5.000.000	3.578.724	0	3.578.724	0	1.421.276
104	Cap. 004141 Adeguamento e potenziamento software gestione	0	30.000.000	0	30.000.000	19.176.000	1.409.200	20.585.200	0	9.414.800
104	Cap. 004150 Spese telefoniche	30.000.000	10.000.000	0	40.000.000	20.915.500	14.748.000	35.663.500	0	4.336.500
104	Cap. 004160 Fornitura materiali fotografici	5.000.000	5.000.000	0	10.000.000	6.107.670	0	6.107.670	0	3.892.330
104	Cap. 004200 Manutenzione e riparazione mobili, macchine ufficio, calcolatori, ecc.	11.953.010	0	0	11.953.010	8.503.000	769.966	9.272.966	0	2.680.044
104	Cap. 004210 Manutenzione impianti generali	3.000.000	0	0	3.000.000	0	0	0	0	3.000.000
104	Cap. 004240 Spese per la gestione di imp. rad.lab. staz. ril.	0	0	0	0	0	0	0	0	0

GESTIONE RESIDUI PASSIVI						GESTIONE DI CASSA				
Residui all'inizio dell'esercizio	Pagati	Rimasti da pagare	Totali	Variazioni in piu'	Variazioni in meno	Previsioni	Pagamenti	Differenze rispetto alle previsioni in piu'	Differenze rispetto alle previsioni in meno	Totale residui passivi al termine dell'esercizio
0	0	0	0	0	0	90.000.000	86.775.640	0	3.224.360	0
0	0	0	0	0	0	14.000.000	9.921.320	0	4.078.680	0
577.116	577.116	0	577.116	0	0	45.577.116	38.306.866	0	7.270.250	1.099.697
0	0	0	0	0	0	4.000.000	0	0	4.000.000	0
19.000	19.000	0	19.000	0	0	15.019.000	10.554.106	0	4.464.894	2.929.315
0	0	0	0	0	0	5.000.000	0	0	5.000.000	0
0	0	0	0	0	0	2.000.000	0	0	2.000.000	0
0	0	0	0	0	0	20.000.000	9.166.404	0	10.833.596	669.200
596.116	596.116	0	596.116	0	0	195.596.116	154.724.336	0	40.871.780	4.698.212
9.823.837	0	0	0	0	9.823.837	499.823.837	347.252.348	0	152.571.489	0
2.151.560	2.101.640	0	2.101.640	0	49.920	28.151.560	22.623.390	0	5.528.170	1.996.800
0	0	0	0	0	0	0	0	0	0	0
14.563.825	14.563.825	0	14.563.825	0	0	121.563.825	80.791.593	0	40.772.232	14.226.732
4.301.620	3.000.002	0	3.000.002	0	1.301.618	79.301.620	44.076.646	0	35.224.974	17.380.018
7.902.178	0	0	0	0	7.902.178	41.902.178	18.903.980	0	22.998.198	0
620.000	620.000	0	620.000	0	0	15.620.000	4.567.534	0	11.052.466	0
0	0	0	0	0	0	5.000.000	0	0	5.000.000	0
0	0	0	0	0	0	10.000.000	6.505.000	0	3.496.000	0
0	0	0	0	0	0	0	0	0	0	0
39.363.020	20.285.467	0	20.285.467	0	19.077.553	801.363.020	524.720.491	0	276.642.529	33.605.850
816.000	798.000	0	798.000	0	18.000	7.816.000	7.000.000	0	816.000	798.000
0	0	0	0	0	0	10.000.000	5.889.411	0	4.110.589	825.323
272.710	0	0	0	0	272.710	12.272.710	3.990.000	0	8.282.710	0
3.192.000	3.192.000	0	3.192.000	0	0	28.192.000	18.590.484	0	9.601.516	50.788
11.777.112	11.237.312	0	11.237.312	0	540.000	56.777.312	48.377.632	0	8.399.680	4.860.000
0	0	0	0	0	0	15.000.000	14.806.600	0	193.400	0
0	0	0	0	0	0	6.000.000	5.808.000	0	192.000	192.000
3.780.048	3.158.388	0	3.158.388	0	621.660	31.780.048	29.457.300	0	2.322.748	0
0	0	0	0	0	0	5.000.000	3.578.724	0	1.421.276	0
0	0	0	0	0	0	30.000.000	19.176.000	0	10.824.000	1.409.200
0	0	0	0	0	0	40.000.000	20.915.500	0	19.084.500	14.748.000
60.000	0	0	0	0	60.000	10.060.000	6.107.670	0	3.952.330	0
0	0	0	0	0	0	11.953.010	8.503.000	0	3.450.010	769.968
0	0	0	0	0	0	3.000.000	0	0	3.000.000	0
0	0	0	0	0	0	0	0	0	0	0

CONTO CONSUNTIVO - U S C I T E

DISAVANZO DI AMMINISTRAZIONE		GESTIONE COMPETENZA								
		Previsioni				Somme impegnate			Differenze rispetto alle previsioni	
	CAPITOLO		Variazioni							
Codice	Descrizione	Iniziali	In aumento	In diminuzione	Definitive	Pagate	Rimaste da pagare	Totale impegni	In piu'	In meno
104	Cap. 004250 Spese per convenzioni G.E.V. e soccorso alpino	1.000.000	0	0	1.000.000	0	0	0	0	1.000.000
104	Cap. 004300 Spese gestione automezzi, ivi comprese assicurazioni e bolli di circolazione	40.000.000	0	20.000.000	20.000.000	9.470.957	0	9.470.957	0	10.529.043
104	Cap. 004500 Spese funzionamento impianti turistici	3.000.000	0	0	3.000.000	0	0	0	0	3.000.000
104	Cap. 004600 Spese per attivita' divulgative partecipazioni a convegni e mostre	47.000.000	33.000.000	0	80.000.000	48.340.377	15.210.654	63.551.031	0	16.448.969
104	Cap. 004610 Spese per concorsi e relative commissioni	20.000.000	0	0	20.000.000	3.331.600	16.000.000	19.331.600	0	668.400
104	Cap. 004620 Patrocinio iniziative varie e concessione contributi per manifestaz. tur. e cult.	6.000.000	0	0	6.000.000	200.000	0	200.000	0	5.800.000
104	Cap. 004660 Contributo alla istituzione di rappresentanza nazionale delle aree protette	1.000.000	0	0	1.000.000	0	0	0	0	1.000.000
104	Cap. 004670 Iscrizioni e quote associative varie, organismi nazionali ed internazionali aree protette	6.500.000	2.000.000	0	8.500.000	3.357.345	3.000.000	6.357.345	0	2.142.655
104	Cap. 004700 Spese cartografiche, classificazione terreni	2.000.000	0	0	2.000.000	0	0	0	0	2.000.000
104	Cap. 004710 Spese di rappresentanza	5.000.000	0	0	5.000.000	4.033.000	0	4.033.000	0	967.000
104	Cap. 004720 Spese per trasporto materiali	5.000.000	0	0	5.000.000	3.591.000	0	3.591.000	0	1.409.000
104	Cap. 004730 Spese per prestazioni professionali ed incarichi speciali	56.000.000	115.000.000	0	171.000.000	59.565.667	104.306.525	163.872.192	0	7.127.808
104	Cap. 004750 Spese diverse per il personale (acquisto vestiti, attrezzature ecc. ecc.)	5.000.000	5.000.000	0	10.000.000	9.888.800	0	9.888.800	0	111.200
104	Cap. 004880 Mantenimento addestramento e cura degli animali ausiliari	0	0	0	0	0	0	0	0	0
	TOTALE CATEGORIA	394.453.010	210.000.000	25.000.000	579.453.010	315.593.367	162.179.456	477.763.823	0	101.689.187
	Cat. 05 SPESE PER PRESTAZIONI ISTITUZIONALI									
105	Cap. 005030 Indennizzi per i danni provocati dalla fauna	1.000.000	0	0	1.000.000	0	0	0	0	1.000.000
105	Cap. 005110 Spese per corsi di formazione stampa e acquisto publicazioni, borse di studio, convegni	60.000.000	0	0	60.000.000	29.316.782	27.040.283	56.357.045	0	3.642.955
105	Cap. 005210 Ricerca scientifica: borse di studio, stampa ed acquisto pubblicazioni, convegni ecc.	50.000.000	50.000.000	15.000.000	85.000.000	14.107.200	0	14.107.200	0	70.892.800
105	Cap. 005310 Gestione di strutture ricettive. Aree verdi, aree attrezzate, impianti turistici ecc.	25.600.000	0	0	25.600.000	0	0	0	0	25.600.000
105	Cap. 005330 Gestione delle case del Parco (Centri visita)	194.000.000	0	0	194.000.000	100.007.300	261.700	100.269.000	0	93.731.000
105	Cap. 005331 Costi vivi gestione strutture	50.218.745	0	12.000.000	38.218.745	8.108.286	1.235.003	9.343.289	0	28.875.456
105	Cap. 005340 Attivita' di educazione ambientale	100.000.000	0	0	100.000.000	88.968.999	0	88.968.999	0	11.031.001
105	Cap. 005410 Attivita' antincendio	7.400.000	30.000.000	0	37.400.000	0	37.400.000	37.400.000	0	0
105	Cap. 005430 Aree faunistiche	0	0	0	0	0	0	0	0	0
105	Cap. 005450 Ripopolamenti faunistici ed ittici	5.000.000	0	0	5.000.000	0	0	0	0	5.000.000
105	Cap. 005490 Spese di pulitia e manutenzione del parco	20.000.000	0	20.000.000	0	0	0	0	0	0
105	Cap. 005491 Costi di manutenzione ordinaria sentieri	290.000.000	110.000.000	147.000.000	253.000.000	5.970.000	201.217.178	207.187.178	0	45.812.822
105	Cap. 005492 Costi di manutenzione ordinaria strutture	317.000.000	0	252.000.000	65.000.000	21.156.500	20.415.607	41.572.107	0	23.427.893
105	Cap. 005530 Contributi ad associazioni, istituzioni e privati, attivita' di volontariato	20.000.000	0	0	20.000.000	1.000.000	0	1.000.000	0	19.000.000
105	Cap. 005610 Funzionamento personale CFS	47.000.000	16.000.000	0	63.000.000	59.273.375	3.479.225	62.752.600	0	247.400
105	Cap. 005620 Funzionamento mezzi dello Stato C.F.S.	63.000.000	32.000.000	0	95.000.000	78.677.800	12.847.619	91.525.419	0	3.474.581
	TOTALE CATEGORIA	1.250.218.745	238.000.000	446.000.000	1.042.218.745	406.586.222	303.896.615	710.482.837	0	331.735.908
	Cat. 07 ONERI FINANZIARI									
107	Cap. 007010 Spese e commissioni bancarie	1.000.000	0	0	1.000.000	57.900	200.000	257.900	0	742.100
	TOTALE CATEGORIA	1.000.000	0	0	1.000.000	57.900	200.000	257.900	0	742.100
	Cat. 08 ONERI TRIBUTARI									
108	Cap. 008010 Imposte, tasse e tributi vari	40.000.000	30.000.000	0	70.000.000	49.941.730	7.979.691	57.921.421	0	12.078.579
	TOTALE CATEGORIA	40.000.000	30.000.000	0	70.000.000	49.941.730	7.979.691	57.921.421	0	12.078.579

GESTIONE RESIDUI PASSIVI						GESTIONE DI CASSA				Totale residui passivi al termine dell'esercizio
Residui all'inizio dell'esercizio	Pagati	Rimasti da pagare	Totali	Variazioni in piu'	Variazioni in meno	Previsioni	Pagamenti	Differenze rispetto alla previsioni in piu'	Differenze rispetto alla previsioni in meno	
0	0	0	0	0	0	1.000.000	0	0	1.000.000	0
25.800	0	0	0	0	25.800	20.025.800	9.470.957	0	10.554.843	0
0	0	0	0	0	0	3.000.000	0	0	3.000.000	0
3.989.000	3.947.000	800.000	4.747.000	0	242.000	48.989.000	36.187.377	0	12.801.623	16.110.654
585.734	0	0	0	0	585.734	20.585.734	3.331.600	0	17.254.134	16.000.000
1.200.000	1.200.000	0	1.200.000	0	0	6.200.000	1.400.000	0	4.800.000	0
0	0	0	0	0	0	1.000.000	0	0	1.000.000	0
500.000	500.000	0	500.000	0	0	9.000.000	3.857.345	0	5.142.655	3.000.000
0	0	0	0	0	0	2.000.000	0	0	2.000.000	0
1.061.200	961.200	0	961.200	0	100.000	6.061.200	4.994.200	0	1.067.000	0
3.563.600	3.101.600	0	3.101.600	0	462.000	8.563.600	6.692.600	0	1.871.000	0
17.552.000	17.240.000	0	17.240.000	0	312.000	188.552.000	76.805.667	0	111.746.333	104.396.825
0	0	0	0	0	0	10.000.000	9.888.800	0	111.200	0
0	0	0	0	0	0	0	0	0	0	0
53.375.404	49.235.500	900.000	50.135.500	0	3.239.904	632.828.414	364.828.867	0	267.999.547	183.070.456
0	0	0	0	0	0	1.000.000	0	0	1.000.000	0
22.102.000	22.419.500	0	22.419.500	0	682.500	83.102.000	51.736.262	0	31.365.738	27.046.283
0	0	0	0	0	0	85.000.000	14.107.200	0	70.892.800	0
14.664.200	8.308.000	1.800.000	10.108.000	0	4.556.200	40.264.200	8.308.000	0	31.956.200	1.800.000
28.054.492	14.693.714	0	14.693.714	0	13.360.768	222.054.492	114.701.014	0	107.353.468	261.700
0	0	0	0	0	0	35.218.745	5.108.286	0	30.110.459	1.235.003
23.987.208	6.157.800	0	6.157.800	0	17.829.408	123.987.208	95.126.799	0	28.860.409	0
0	0	0	0	0	0	37.400.000	0	0	37.400.000	37.400.000
4.096.080	4.096.080	0	4.096.080	0	0	4.096.080	4.096.080	0	0	0
0	0	0	0	0	0	5.000.000	0	0	5.000.000	0
3.600	0	0	0	0	3.600	3.600	0	0	3.600	0
0	0	0	0	0	0	253.000.000	5.970.000	0	247.030.000	201.217.178
0	0	0	0	0	0	65.000.000	21.156.500	0	43.843.500	20.415.607
0	0	0	0	0	0	20.000.000	1.000.000	0	19.000.000	0
11.282.882	11.278.370	0	11.278.370	0	4.512	74.282.882	70.551.745	0	3.731.137	3.479.225
13.454.125	13.185.935	0	13.185.935	0	268.190	108.454.125	91.863.735	0	16.590.390	12.847.619
118.644.377	80.139.399	1.800.000	81.939.399	0	36.705.178	1.160.863.322	486.728.621	0	674.137.701	305.696.616
0	0	0	0	0	0	1.000.000	57.900	0	942.100	200.000
0	0	0	0	0	0	1.000.000	57.900	0	942.100	200.000
6.036.680	6.036.680	0	6.036.680	0	0	76.036.680	55.978.410	0	20.058.270	7.979.691
6.036.680	6.036.680	0	6.036.680	0	0	76.036.680	55.978.410	0	20.058.270	7.979.691

CONTO CONSUNTIVO - U S C I T E

RISAVANZO DI AMMINISTRAZIONE		GESTIONE COMPETENZA								
CAPITOLO		Previsioni				Somme impegnate			Differenza rimasto alla previsioni	
			Variazioni							
Codice	Descrizione	Iniziali	In aumento	In diminuzione	Definitive	Pagate	Rimaste da pagare	Totale impegni	In piu'	In meno
	Cat. 09 SPESE CORRETTIVE E COMPENSATIVE DI ENTRATE CORRENTI									
109	Cap. 309010 Rimborso a Regione per spese funzionamento	34.000.000	0	0	34.000.000	33.144.800	178.145	33.323.945	0	676.055
	TOTALE CATEGORIA	34.000.000	0	0	34.000.000	33.144.800	178.145	33.323.945	0	676.055
	Cat. 10 SPESE NON CLASSIFICABILI IN ALTRE VOCI									
110	Cap. 310020 Fondo di riserva	15.000.000	0	15.000.000	10.000.000	0	0	0	0	10.000.000
110	Cap. 310030 Oneri vari straordinari	1.345.556	0	0	1.345.556	0	0	0	0	1.345.556
110	Cap. 310050 Altre spese non classificabili	0	0	0	0	0	0	0	0	0
	TOTALE CATEGORIA	16.345.556	0	15.000.000	11.345.556	0	0	0	0	11.345.556
	TOTALE TITOLO	2.326.517.311	489.000.000	619.000.000	2.695.517.311	1.463.887.263	812.729.669	1.276.616.932	0	718.900.379
	Tit. 2 SPESE IN CONTO CAPITALE									
	Cat. 11 ACQUISIZIONE DI BENI DI USO DUREVOLE									
211	Cap. 311010 Acquisto terreni	0	0	0	0	0	0	0	0	0
211	Cap. 311020 Acquisto edifici	0	0	0	0	0	0	0	0	0
211	Cap. 311040 Spese per progettazione e costruzione immobili	20.000.000	0	0	20.000.000	0	0	0	0	20.000.000
211	Cap. 311045 INTERVENTI DI COMPLET.STRUTTURE PARCO ESIST.	0	0	0	0	0	0	0	0	0
211	Cap. 311050 Ricostruzione, ripristino e trasformazione di immobili	0	0	0	0	0	0	0	0	0
211	Cap. 311070 Realizzazione segnaletica e piano del Parco	0	10.000.000	0	10.000.000	0	0	0	0	10.000.000
211	Cap. 311080 Realizzazione impianti vari ed infrastrutture	0	0	0	0	0	0	0	0	0
211	Cap. 311090 Interventi su beni di interesse storico e paesaggistico	0	0	0	0	0	0	0	0	0
211	Cap. 311120 Costruzione ripristino manutenzione straordinaria di strade, sentieri aree attr. parcheggi	0	0	0	0	0	0	0	0	0
211	Cap. 311121 Ripristino sentieri e infrastrutture all'interno del Parco con contributo Ministero Ambien C	0	400.000.000	0	400.000.000	0	400.000.000	400.000.000	0	0
211	Cap. 311220 Realizzazione case del Parco (centri visita)	0	0	0	0	0	0	0	0	0
211	Cap. 311235 Realizza. P.IIa P.T.A.P. nota SCM/IIIIO	0	0	0	0	0	0	0	0	0
211	Cap. 311236 Completamento realizzazione interventi primo P.T.A.P. A.A.	0	0	0	0	0	0	0	0	0
211	Cap. 311237 Realizzazione interventi strutturale Parco in aree di accesso senza servizi A.A.	0	0	0	0	0	0	0	0	0
211	Cap. 311238 Interventi strutturali di completamento dei programmi avviati A.A.	0	0	0	0	0	0	0	0	0
211	Cap. 311239 Completamento struttura	0	699.382.911	60.000.000	639.382.911	0	259.342.449	259.342.449	0	380.040.462
211	Cap. 311240 Realizzazione itinerari turistico-naturalistici e sentieri natura	0	0	0	0	0	0	0	0	0
211	Cap. 311241 Costi di manutenzione straordinaria sentieri	0	0	0	0	0	0	0	0	0
211	Cap. 311250 Realizzazione interventi CEE per progetto Interreg	0	0	0	0	0	0	0	0	0
211	Cap. 311320 Incentivazione e miglioramento attivita' economiche (agric., artig.,fprestazione)	0	0	0	0	0	0	0	0	0
211	Cap. 311321 Interventi per CIPE Delib.18/12/96	0	0	0	0	0	0	0	0	0
211	Cap. 311322 Intervento straordinario delibera Cipe (Strada Rovagro-Cicogne)	0	1.191.000.000	0	1.191.000.000	0	1.191.000.000	1.191.000.000	0	0
211	Cap. 311340 Interventi di recupero e miglioramento del patrimonio	0	0	0	0	0	0	0	0	0
211	Cap. 311341 Interventi di recupero patrimonio artistico	0	90.000.000	80.000.000	10.000.000	0	0	0	0	10.000.000
211	Cap. 311370 Allestimento e sistemazione del museo	0	0	0	0	0	0	0	0	0
211	Cap. 311375 Acquisto quota parte sistema "ITINERA 2000"	0	0	0	0	0	0	0	0	0
211	Cap. 311390 Attivita' Prevenzione incendi	0	0	0	0	0	0	0	0	0
211	Cap. 311400 Contributi a privati per interventi patrimonio edilizio esistente	0	70.000.000	0	70.000.000	0	12.175.460	12.175.460	0	57.824.540

GESTIONE RESIDUI PASSIVI						GESTIONE DI CASSA				
Residui all'inizio dell'esercizio	Pagati	Rimasti da pagare	Totali	Variazioni in piu'	Variazioni in meno	Previsioni	Pagamenti	Differenze rispetto alle previsioni in piu'	Differenze rispetto alle previsioni in meno	Totale residui passivi al termine dell'esercizio
72.000.000	72.000.000	0	72.000.000	0	0	106.000.000	105.144.800	0	855.200	179.145
72.000.000	72.000.000	0	72.000.000	0	0	106.000.000	105.144.800	0	855.200	179.145
0	0	0	0	0	0	10.000.000	0	0	10.000.000	0
1.367.896	1.367.896	0	1.367.896	0	0	3.213.452	1.367.896	0	1.845.556	0
0	0	0	0	0	0	0	0	0	0	0
1.367.896	1.367.896	0	1.367.896	0	0	13.213.452	1.367.896	0	11.845.556	0
291.383.693	229.661.058	1.700.000	232.361.058	0	59.022.635	2.996.901.004	1.693.548.321	0	1.293.352.683	518.429.649
0	0	0	0	0	0	0	0	0	0	0
0	0	0	0	0	0	0	0	0	0	0
5.575.048	5.575.048	0	5.575.048	0	0	25.575.048	5.575.048	0	20.000.000	0
100.000.000	0	100.000.000	100.000.000	0	0	100.000.000	0	0	100.000.000	100.000.000
731.131.030	351.145.065	354.686.551	715.831.616	0	15.299.414	731.131.030	351.145.065	0	379.985.965	364.686.551
137.036.103	22.500.000	114.536.103	137.036.103	0	0	147.036.103	22.500.000	0	124.536.103	114.536.103
2.103.292.000	123.292.000	1.980.000.000	2.103.292.000	0	0	2.103.292.000	123.292.000	0	1.980.000.000	1.980.000.000
0	0	0	0	0	0	0	0	0	0	0
325.440.011	0	325.440.011	325.440.011	0	0	325.440.011	0	0	325.440.011	325.440.011
0	0	0	0	0	0	400.000.000	0	0	400.000.000	400.000.000
11.016.000	0	11.016.000	11.016.000	0	0	11.016.000	0	0	11.016.000	11.016.000
0	0	0	0	0	0	0	0	0	0	0
217.444.600	51.249.600	166.195.000	217.444.600	0	0	217.444.600	51.249.600	0	166.195.000	166.195.000
0	0	0	0	0	0	0	0	0	0	0
383.519.599	18.655.200	364.060.399	382.715.599	0	804.000	383.519.599	18.655.200	0	364.864.399	364.060.399
0	0	0	0	0	0	639.382.911	0	0	639.382.911	259.342.449
0	0	0	0	0	0	0	0	0	0	0
0	0	0	0	0	0	0	0	0	0	0
208.513.600	188.513.600	20.000.000	208.513.600	0	0	208.513.600	188.513.600	0	20.000.000	20.000.000
158.704.800	158.433.026	0	158.433.026	0	271.774	158.704.800	158.433.026	0	271.774	0
704.683.718	457.555.570	172.546.117	630.101.687	0	74.581.031	704.683.718	457.555.570	0	247.128.148	172.546.117
0	0	0	0	0	0	1.191.000.000	0	0	1.191.000.000	1.191.000.000
36.300.680	24.810.935	10.265.745	35.076.680	0	1.224.000	36.300.680	24.810.935	0	11.489.745	10.265.745
0	0	0	0	0	0	10.000.000	0	0	10.000.000	0
392.400.000	382.906.800	9.493.200	392.400.000	0	0	392.400.000	382.906.800	0	9.493.200	9.493.200
82.000.000	82.000.000	0	82.000.000	0	0	82.000.000	82.000.000	0	0	0
0	0	0	0	0	0	0	0	0	0	0
100.000.000	0	100.000.000	100.000.000	0	0	170.000.000	0	0	170.000.000	112.175.460

CONTO CONSUNTIVO - U S C I T E

DISAVANZO DI AMMINISTRAZIONE / CAPITOLO		GESTIONE COMPETENZA								
		Previsioni				Somme impegnate			Differenze rispetto alla previsione	
			Variazioni							
Codice	Descrizione	Iniziali	In aumento	In diminuzione	Definitive	Pagate	Rimaste da pagare	Totale impegni	In piu'	In meno
	TOTALE CATEGORIA	20.000.000	2.460.382.911	140.000.000	2.340.382.911	0	1.862.517.909	1.862.517.909	0	477.865.002
	Cat. 12 ACQUISIZIONI DI IMMOBILIZZAZIONI TECNICHE									
212	Cap. 012010 Acquisto mobili, arredi e macchine d'ufficio	10.000.000	(9.000.000)	0	59.000.000	21.385.200	37.614.800	59.000.000	0	0
212	Cap. 012020 Acquisto macchine agricole e attrezzature scientifiche	0	0	0	0	0	0	0	0	0
212	Cap. 012050 Acquisto automezzi	0	0	0	0	0	0	0	0	0
212	Cap. 012200 Spese per interventi Vari	0	0	0	0	0	0	0	0	0
212	Cap. 012221 Liquidazione tfr	50.000.000	0	0	50.000.000	39.901.632	0	39.901.632	0	10.098.368
	TOTALE CATEGORIA	60.000.000	49.000.000	0	109.000.000	61.286.832	37.614.800	98.901.632	0	10.098.368
	TOTALE TITOLO	80.000.000	2.509.382.911	140.000.000	2.449.382.911	61.286.832	1.900.132.709	1.961.419.541	0	487.963.370
	Tit. 4 PARTITE DI GIRO									
	Cat. 21 SPESE AVENTI NATURA DI PARTITE DI GIRO,									
421	Cap. 021010 Ritenute erariali	100.000.000	50.000.000	0	150.000.000	91.580.320	18.916.887	110.497.207	0	39.502.793
421	Cap. 021020 Ritenute previdenziali ed assistenziali	45.000.000	0	0	45.000.000	26.775.289	5.651.152	32.426.432	0	12.573.568
421	Cap. 021030 Ritenute diverse	5.000.000	0	0	5.000.000	889.417	0	889.417	0	4.110.583
421	Cap. 021050 Restituzione depositi cauzionali	10.000.000	0	0	10.000.000	0	0	0	0	10.000.000
421	Cap. 021060 Anticipazioni fondo economato	10.000.000	0	0	10.000.000	10.000.000	0	10.000.000	0	0
421	Cap. 021080 Anticipazioni varie	50.000.000	0	0	50.000.000	1.287.216	100.524	1.387.740	0	48.612.260
421	Cap. 021100 Ritenute d'acconto su prestazioni professionali	100.000.000	0	0	100.000.000	26.138.152	7.428.040	33.566.192	0	66.433.808
	TOTALE CATEGORIA	320.000.000	50.000.000	0	370.000.000	156.670.385	32.096.603	188.766.988	0	181.233.012
	TOTALE TITOLO	320.000.000	50.000.000	0	370.000.000	156.670.385	32.096.603	188.766.988	0	181.233.012
	TOTALE 2001	3.226.617.311	3.047.382.911	759.000.000	5.514.900.222	1.681.844.480	2.444.958.981	4.126.803.461	0	1.388.096.761
	DISAVANZO DI AMMINISTRAZIONE				0				0	
	CONSUNTIVO USCITA 2001	3.226.617.311	3.047.382.911	759.000.000	5.514.900.222	1.681.844.480	2.444.958.981	4.126.803.461	0	1.388.096.761

GESTIONE RESIDUI PASSIVI						GESTIONE DI CASSA				
Residui all'inizio dell'esercizio	Pagati	Rimasti da pagare	Totali	Variazioni in piu'	Variazioni in meno	Previsioni	Pagamenti	Differenze rispetto alle previsioni in piu'	Differenze rispetto alle previsioni in meno	Totale residui passivi al termine dell'esercizio
5.697.057.189	1.866.636.844	1.738.239.126	3.604.875.970	0	92.181.219	3.037.440.100	1.866.636.844	0	6.170.803.256	5.600.757.033
2.958.400	0	2.958.400	2.958.400	0	0	51.958.400	11.385.200	0	40.573.200	40.573.200
0	0	0	0	0	0	0	0	0	0	0
0	0	0	0	0	0	0	0	0	0	0
0	0	0	0	0	0	60.000.000	49.901.632	0	10.098.368	0
2.958.400	0	2.958.400	2.958.400	0	0	111.958.400	61.286.832	0	50.671.568	40.573.200
5.700.015.589	1.866.636.844	1.741.197.526	3.607.834.370	0	92.181.219	3.149.398.500	1.927.923.676	0	6.221.474.824	5.641.330.233
16.540.253	15.887.000	0	15.887.000	0	653.253	166.540.253	107.467.320	0	59.072.933	18.916.987
5.931.081	5.931.081	0	5.931.081	0	0	50.931.081	32.706.361	0	18.224.720	5.651.152
0	0	0	0	0	0	5.000.000	889.417	0	4.110.583	0
190.800	0	190.800	190.800	0	0	10.190.800	0	0	10.190.800	190.800
0	0	0	0	0	0	10.000.000	10.000.000	0	0	0
4.183.951	362.824	0	362.824	0	3.821.127	54.183.951	1.650.040	0	52.533.911	100.824
7.823.000	7.823.000	0	7.823.000	0	0	107.823.000	33.961.152	0	73.861.848	7.428.040
34.669.085	30.003.905	190.800	30.194.705	0	4.474.380	404.669.085	196.674.290	0	217.994.795	32.287.403
34.669.085	30.003.905	190.800	30.194.705	0	4.474.380	404.669.085	186.674.290	0	217.994.795	32.287.403
4.026.058.367	2.126.301.807	1.744.088.326	3.870.390.133	0	155.678.234	11.540.968.589	3.808.145.287	0	7.732.822.302	6.189.047.307
						11.540.968.589	3.808.145.287	0	7.732.822.302	

ENTE PARCO NAZIONALE VAL GRANDE
SITUAZIONE PATRIMONIALE al 31.12.2001

	consistenze		differenze	
ATTIVITA'	al 01.01.01	al 31.12.01	in più	in meno
DISPONIBILITA' LIQUIDE				
Casse	8.928.377.074	7.370.612.038	0	1.557.765.036
Conti C/C postali	0	0	0	0
Altri conti correnti	0	0	0	0
Totale	8.928.377.074	7.370.612.038	0	1.557.765.036
RESIDUI ATTIVI				
Crediti verso lo Stato ed altri enti	2.502.413.348	3.691.423.672	1.189.010.324	0
Crediti verso iscritti, soci e terzi contr.	0	0	0	0
Cred. verso acqu. utenti et.	299.000	5.000.000	4.701.000	0
Crediti diversi	5.379.003	12.171	0	5.366.832
Totale	2.508.091.351	3.696.435.843	1.193.711.324	5.366.832
CREDITI BANCARI E FINANZIARI				
Depositi vincolati, mutui ed anticipazioni attive	0	0	0	0
Crediti per annualità, sem., etc. scontate a terzi	0	0	0	0
Prestiti al personale	0	0	0	0
Crediti verso gestioni autonome	0	0	0	0
Depositi cauzionali	0	0	0	0
Crediti diversi bancari e finanziari	0	0	0	0
Totale	0	0	0	0
RIMANENZE ATTIVE D'ESERCIZIO				
Rimanenze di prodotti	33.708.992	54.290.974	20.581.982	
Rimanenze di mat. Prime e mat. Di consumo	0	0	0	0
Rimanenze di viveri	0	0	0	0
Rimanenze diverse	0	0	0	0
Riscontri attivi	0	0	0	0
Totale	33.708.992	54.290.974	20.581.982	0
INVESTIMENTI MOBILIARI				
Partecipazioni azionarie	0	0	0	0
Conferimenti e quote in altri Enti	0	0	0	0
Titoli emessi o garantiti dallo Stato ed assimilati	0	0	0	0
Obbligazioni e cart. fond.	0	0	0	0
Buoni postali	0	0	0	0
Altri titoli di credito	0	0	0	0
Totale	0	0	0	0

ENTE PARCO NAZIONALE VAL GRANDE
SITUAZIONE PATRIMONIALE AL 31.12.2001

	consistenze		differenze	
ATTIVITA'	al 01.01.01	al 31.12.01	in più	in meno
IMMOBILI				
Edifici	95.000.000	95.000.000	0	0
Costruzioni in corso	0	0	0	0
Diritti reali	0	0	0	0
Interventi su immobili in comodato d'uso	0	0	0	0
Totale	95.000.000	95.000.000	0	0
IMMOBILIZ. IMMATER.				
Studi e ricerche	281.532.980	479.395.892	197.862.912	0
progetti in corso	8.632.800	8.632.800	0	0
Totale	290.165.780	488.028.692	197.862.912	0
IMMOBILIZZAZ.TECNICHE				
Libri	4.220.900	4.728.900	508.000	0
Attrezzature tecniche e didattiche	43.065.805	425.972.605	382.906.800	0
Beni iscritti nei pubblici registri	179.948.012	337.267.094	157.319.082	0
Mobili e macchine d'ufficio	167.015.849	193.942.449	26.926.600	0
Totale	394.250.566	961.911.048	567.660.482	0
ALTRI COSTI PLURIENNALI				
Costituzione, ampliamento riorganizzazione beni in comodato	3.089.438.514	3.779.690.821	690.252.307	0
su beni non in comodato :				
convenzioni a)	658.458.123	706.885.058	48.426.935	0
convenzioni b)	484.116.040	645.539.693	161.423.653	0
Impegni in c.c. da liquidare	600.964.199	1.900.132.709	1.299.168.510	
Residui pass in c.c. da liq.	5.184.164.572	3.741.197.526	0	1.442.967.046
Costi e perdite emissione prestiti	0	0	0	0
Costi pluriennali diversi	0	0	0	0
Totale	10.017.141.448	10.773.445.807	2.199.271.405	1.442.967.046
TOTALE ATTIVITA'	**22.266.735.211**	**23.439.724.402**	**4.179.088.105**	**3.006.098.914**
DEFICIT PATRIMONIALE				
Disavanzo economico esercizi precedenti	0	0	0	0
Disavanzo economico dell'esercizio	0	0	0	0
Totale a pareggio	0	0	0	0
CONTI D'ORDINE	0	0	0	0
Valori di terzi depositati a cauzione a garanzia	0	0	0	0
Conti diversi	0	0		0
Totale	0	0	0	0
TOTALE	**22.266.735.211**	**23.439.724.402**	**4.179.088.105**	**3.006.098.914**

ENTE PARCO NAZIONALE VAL GRANDE
SITUAZIONE PATRIMONIALE al 31.12.2001

	consistenze		differenze	
PASSIVITA'	al 01.01.01	al 31.12.01	in più	in meno
DEBITI DI TESORERIA				
Anticipazioni del tesoriere	0	0	0	0
Scoperti di c/corrente	0	0	0	0
Totale	0	0	0	0
RESIDUI PASSIVI				
Debiti verso lo Stato ed altri enti	143.563.939	40.646.239	0	102.917.700
Debiti verso iscritti, soci e terzi per prestazioni dovute	20.075.202	38.303.762	18.228.560	0
Debiti verso fornitori	95.677.001	305.696.615	210.019.614	0
Debiti verso terzi per prestazioni ricevute	66.736.636	163.070.456	96.333.820	0
Debiti diversi	5.700.015.589	5.641.330.235	0	58.685.354
Totale	6.026.068.367	6.189.047.307	324.581.994	161.603.054
DEBITI BANCARI E FINANZIARI				
Mutui ed anticipazioni passive	0	0	0	0
Obbligazioni in circolazione	0	0	0	0
Debiti verso il personale per depositi	0	0	0	0
Debiti verso gestioni autonome	0	0	0	0
Debiti diversi bancari e finanziari		0	0	0
Totale	0	0	0	0
RIMANENZE PASSIVE D'ESERCIZIO				
Riserve tecniche	0	0	0	0
Riscontri passivi	0	0	0	0
Totale	0	0	0	0
FONDI DI ACCANTONAMENTO VARI				
Fondo liquidazione indennità anzianità personale	52.521.404	35.379.811	22.751.842	39.893.435
Fondo imposte e tasse	0	0	0	0
Fondo rischi	0	0	0	0
Fondi per accantonamenti diversi	0	0	0	0
Totale	52.521.404	35.379.811	22.751.842	39.893.435

ENTE PARCO NAZIONALE VAL GRANDE
SITUAZIONE PATRIMONIALE al 31.12.2001

	consistenze		differenze	
PASSIVITA'	al 01.01.01	al 31.12.01	in più	in meno
POSTE RETTIFICATIVE DELL'ATTIVO				
Fondo svalutazione crediti	0	0	0	0
Fondo svalutazione titoli e partecipazioni	0	0	0	0
Fondo ammortamento beni immateriali :				
progetti in corso	4.316.200	6.474.400	2.158.200	0
studi	131.911.415	251.760.388	119.848.973	0
Fondo ammortamento immobili :				
in comodato	90.204.040	200.103.467	109.899.427	0
non in comodato	65.845.812	136.534.318	70.688.506	0
in proprietà	5.700.000	8.550.000	2.850.000	0
Fondo ammortamento beni non in comodato convenzione b)	121.331.962	250.439.901	129.107.939	
Fondo ammortamento automezzi, mobili e macchinari d'ufficio	188.280.517	428.758.279	240.477.762	
Totale	607.589.946	1.282.620.753	675.030.807	0
TOTALE PASSIVITA'	**6.686.179.717**	**7.507.047.871**	**1.022.364.643**	**201.496.489**
PATRIMONIO NETTO				
Fondo di dotazione	0	0	0	0
Riserve obbligatorie	0	0	0	0
Riserve facoltative	0	0	0	0
Fondo di riserva beni in vendita	0	0	0	0
Fondo di riserva beni in comodato	0	0	0	0
Fondo rivalutazione conguaglio monetario	0	0	0	0
Avanzo economico esercizi precedenti	15.015.325.170	15.580.555.494	565.230.324	
Avanzo economico dell'esercizio	565.230.324	352.121.037		213.109.287
Totale	15.580.555.494	15.932.676.531	565.230.324	**213.109.287**
CONTI D'ORDINE				
Terzi per valori depositati a cauzione, a garanzia				
Conti diversi	0	0	0	0
TOTALE GENERALE	**22.266.735.211**	**23.439.724.402**	**1.587.594.967**	**414.605.776**

CONTO ECONOMICO DELL'ESERCIZIO 2001

Parte prima

ENTRATE E SPESE FINANZIARIE CORRENTI

			Importo
	TITOLO I		
	ENTRATE CONTRIBUTIVE		
Cat. 1°	Aliquote contributive a carico dei datori di lavoro e/o iscritti.	L.	0
Cat. 2°	Quote partecipazione degli iscritti, all'onere di spec.gest.ecc.	L.	0
	TITOLO II		
	ENTRATE DERIVANTI DA TRASFERIMENTI CORRENTI		
Cat. 3°	Trasferimenti da parte dello St.	L.	1.590.638.000
Cat. 4°	Trasferimenti dalle Regioni	L.	0
Cat. 5°	Trasferimenti da comuni e provincie	L.	0
Cat. 6°	Trasferimenti da altri enti	L.	20.000.000
	TITOLO III		
	ALTRE ENTRATE		
Cat. 7°	Entrate derivanti dalla vendita di beni e pr.serv.	L.	37.372.000
Cat. 8°	Redditi e proventi patrimoniali	L.	8.109
Cat. 9°	Poste correttive e compensative, ecc.	L.	8.434.440
Cat. 10°	Entrate non classificabili	L.	0
	Totale parte prima (1)	L.	1.656.452.549

			Importo
	TITOLO I		
	SPESE CORRENTI		
Cat. 1°	Spese per gli organi dell'Ente	L.	158.826.432
Cat. 2°	Oneri per il personale in attività di servizio	L.	538.040.574
Cat. 4°	Spese per l'acquisto di beni e servizi	L.	477.763.823
Cat. 5°	Spese per prestazioni istituzionali	L.	710.482.837
Cat. 7°	Oneri finanziari	L.	257.900
Cat. 8°	Oneri tributari	L.	57.921.421
Cat. 9°	Poste correttive e compensative di entrate correnti	L.	33.323.945
Cat. 10°	Spese non classificabili in altre voci	L.	
	Totale parte prima (1)	L.	1.976.616.932

Parte seconda

COMPONENTI CHE NON DANNO LUOGO A MOVIMENTI FINANZIARI

	Importo
A) Entrate accertate in precedenti esercizi di pertinenza dell'esercizio:	
◆ Contributi o premi per le prestazioni istituzionali	L. 0
◆ Trasferimenti (contributi, oblazioni, ecc.)	L. 0
◆ Redditi e proventi patrimoniali	L. 0
◆ Vendite di prodotti e di materiali diversi	L. 0
◆ Vendite di pubblicazioni	L. 0
◆ Prestazioni di particolari servizi	L. 0
◆ Ricavi pluriennali	L. 0
	L. 0
B) Produzioni e movimenti interni:	
◆ Prodotti in natura, impianti ed altre immobilizzazioni ottenuti con mezzi propri da capitalizzare	L. 20.581.982
	L. 20.581.982
C) Trasferimenti attivi in natura (oblazioni, lasciti, donazioni in natura)	L. 42.523.800
	L. 42.523.800
D) Variazioni patrimoniali straordinarie:	
◆ Sopravvenienze attive	L.
◆ Insussistenze passive	L. 155.678.234
Entrate contributi in c.c.	L. 1.191.000.000
	L. 1.346.678.234
E) Spese impegnate di competenza di successivi esercizi	L. 0
	L. 0
Totale parte seconda (2)	L. 1.409.784.016
Totale generale (1 + 2)	L. 3.066.236.565
Disavanzo economico	L.
Totale a pareggio	L. 3.066.236.565

	Importo
A) Spese di competenza, impegnate in precedenti esercizi:	
◆ Rimanenze iniziali di prodotti	L. 0
◆ Materie prime e materiali di consumo	0
viveri	L. 0
◆ Risconti iniziali di spese per locazioni	0
ed utenze	L. 0
◆ Spese per servizi esterni	L. 0
◆ Spese diverse di amministrazione	L. 0
◆ Spese per trasferimenti	L. 0
◆ Oneri finanziari	L. 0
◆ Spese diverse	L. 0
◆ Costi pluriennali	L. 0
	L. 0
B) Produzioni e movimenti interni:	
◆ Oneri in natura	L.
	L.
C) Trasferimenti passivi in natura (contributi, concorsi, soccorsi e oblazioni in natura)	L. 34.137.944
	L. 34.137.944
D) Ammortamenti e deperimenti:	
beni immateriali :	
progetti in corso	L. 2.158.200
studi e ricerche	L. 119.848.973
◆ Immobili	L. 312.545.872
◆ Impianti, attrezzature e macchinari	L. 106.493.151
◆ Automezzi, mobili e macchine	L. 133.984.611
◆ Diversi	L.
	L. 675.030.807
E) Svalutazioni e deprezzamenti:	
◆ Svalutazione crediti	L. 0
◆ Svalutazione titoli	L. 0
◆ Deprezzamento immobili, impianti,	0
macchine	L. 0
◆ Eliminazione impianti ed altre immobilizzazioni non ammortizzati	0
	L. 0
	L. 0
F) Accantonamenti per oneri presunti di competenza:	
◆ Imposte e tasse da regolare	L. 0
◆ Altri oneri da definire	L. 0
◆ Accantonamenti diversi	L. 0
◆ Accantonamenti a fondo rischi	L. 0
	L. 0
G) Quota dell'esercizio per l'adeguamento del fondo indennità anzianità personale	L. 22.751.842
	L. 22.751.842
H) Variazioni patrimoniali straordinarie:	
◆ Sopravvenienze passive	L.
◆ Insussistenze attive	L. 5.578.003
	L. 5.578.003
I) Entrate accertate nell'esercizio di pertinenza di successivi esercizi	L.
	L.
Totale parte seconda (2)	L. 737.498.596
Totale generale (1 + 2)	L. 2.714.115.528
Avanzo economico	L. 352.121.037
Totale a pareggio	L. 3.066.236.565

ENTE PARCO NAZIONALE VAL GRANDE

CONTO CONSUNTIVO 2001
Conto Economico e Situazione Patrimoniale

NOTA INTEGRATIVA

Conto Economico

Nella parte prima del conto economico sono riportati i valori finanziari desunti dalle rispettive voci del rendiconto finanziario, pari a £. 1.656.452.549 nelle entrate e a £. 1.976.616.932 nelle spese.

Nella parte seconda, nelle voci in entrata, si trovano i seguenti importi:

- Alla voce A nessun valore relativo a entrate accertate in precedenti esercizi di pertinenza dell'esercizio, in quanto non sussistenti.
- Alla voce B l'importo di £. 20.581.982 relativo all'incremento delle rimanenze di magazzino (vedi situazione patrimoniale).
- Alla voce C l'importo di £. 42.523.800 relativo al valore di iscrizione a patrimonio dell'automezzo con relativo modulo antincendio donato dal Ministero dell'Ambiente e della Tutela del Territorio per la dotazione dei Coordinamenti Territoriali dell'Ambiente del Corpo Forestale dello Stato ed a questi dati in comodato (vedi registro cespiti autovetture).
- Alla voce D l'importo di £. 155.678.234 in conto insussistenze passive per eliminazione di residui passivi e l'importo di £. 1.191.000.000 relativo ad entrate contributi in conto capitale (finanziamento CIPE).
- Alla voce E nessun valore relativo alle spese di competenza di successivi esercizi, in quanto non sussistenti.

Nella parte seconda, nelle voci in uscita, si trovano i seguenti importi:

- Alla voce A, relativa alle spese di competenza impegnate in precedenti esercizi, nessun valore in quanto non sussistenti.
- Alla voce B, relativa agli oneri in natura, nessun valore in quanto non sussistenti.
- Alla voce C l'importo di £. 34.137.944, pari al valore dei beni dati in omaggio a fini istituzionali (vedi tabella consistenza di magazzino).
- Alla voce D la somma di £. 675.030.807 corrispondente alla quota di ammortamento dell'esercizio dei beni iscritti a patrimonio dell'Ente (vedi relativi registri cespiti e situazione patrimoniale).
- Alla voce E, relativa a svalutazioni e deprezzamenti, nessun importo in quanto non sussistenti.
- Alla voce F, relativa ad accantonamenti per oneri presunti di competenza, nessun importo in quanto non sussistenti.
- Alla voce G l'importo di £. 22.751.842, pari alla quota di pertinenza dell'esercizio del fondo di accantonamento per il T.F.R.
- Alla voce H l'importo di £. 5.578.003 in conto insussistenze attive per eliminazione di residui attivi.

Da quanto sopra risulta un avanzo economico di esercizio pari a £. 352.121.037.

Situazione Patrimoniale

ATTIVITA'

Disponibilità liquide.
E' iscritto il valore della cassa al 31.12.2001 come risulta dalle scritture contabili dell'Ente e dell'Istituto Tesoriere, nonché dal quadro riassuntivo della gestione di cassa.

Residui attivi.
Sono stati iscritti i diversi importi, relativi alle rispettive categorie di crediti, come risultano dal rendiconto finanziario e dall'elenco dei residui revisionati.

Rimanenze attive di esercizio.
Nella voce "rimanenza di prodotti" è iscritto il valore del magazzino al 31.12.2001, che risulta complessivamente aumentato di £. 20.581.982 – importo corrispondente alla differenza tra la consistenza al 31.12.2000 (£. 33.708.992) e quella al 31.12.2001 (£. 54.290.974), come risulta dalla situazione di magazzino.

Immobili.
Non vi è alcuna variazione rispetto al 31.12.2000.

Immobilizzazioni immateriali.
La voce è costituita dagli importi che seguono in dettaglio, per un totale di £. 488.028.692:
- £. 479.395.892 per studi e ricerche dei quali la somma di £. 197.862.912 è relativa al valore delle liquidazioni effettuate nell'anno 2001 per il Progetto Comunitario Interreg II;
- £. 8.632.800 valore invariato rispetto allo scorso anno per la progettazione del sistema informativo territoriale.

Immobilizzazioni tecniche.
Risultano pari a £. 961.911.048, di cui:
- £. 4.728.900 per libri e pubblicazioni della biblioteca del Parco, iscritti al prezzo di copertina;
- £. 425.972.605 per attrezzature tecniche e didattiche iscritti al prezzo di acquisto;
- £. 337.267.094 per beni iscritti nei pubblici registri al valore di acquisto e a quello comunicato dal Ministero dell'Ambiente e della Tutela del Territorio per quelli omaggiati;
- £. 193.942.449 per mobili e macchine d'ufficio iscritti al valore di acquisto.
Il tutto come risulta dal prospetto riassuntivo della consistenza e delle variazioni patrimoniali che si allega alla presente.

Altri costi pluriennali.
Il totale di questi è pari a £. 10.773.445.807, di cui:
- £. 3.779.690.821 quali spese di manutenzione e riparazione su beni in comodato;
- £. 706.885.058 quali spese su beni non in proprietà e non in comodato come da tabella relativa alle convenzioni;
- £. 645.539.693 quali spese su beni come sopra, con riferimento a costi per infrastrutture ed attrezzature, pannellistica, ecc.;
- £. 1.900.132.709 per impegni in conto capitale non liquidati, come risulta dalle scritture finanziarie;

- £. 3.741.197.526 per residui passivi in conto capitale non liquidati, come risulta dalle scritture finanziarie.

PASSIVITA'

Residui passivi.
Sono stati iscritti i diversi importi, relativi alle rispettive categorie di debiti, come risultano dal rendiconto finanziario e dall'elenco residui revisionati, per un totale di £. 6.189.047.307.

Fondi di accantonamento.
Il fondo di accantonamento dell'indennità di fine rapporto è pari a £. 35.379.811 e corrisponde alle quote effettivamente accantonate, come da prospetto allegato, con una differenza in più rispetto all'anno precedente di £. 22.751.842 e in meno di £. 39.893.435 per via delle liquidazioni T.F.R. effettuate nell'anno.

Fondi di ammortamento.
Le poste rettificative dell'attivo, per un totale di £. 1.282.620.753, sono costituite dai fondi di ammortamento così calcolati:
- in base alla residua utilità del bene per quelli iscritti negli inventari;
- in base alla durata del contratto per quelli in comodato;
- sommando la quota di ammortamento del corrente esercizio al fondo maturato al 31.12.2000 per gli altri beni.
Si vedano le tabelle relative ai diversi beni, recanti le liquidazioni effettuate durante l'anno, ed i relativi registri cespiti che vengono allegati alla presente.

Patrimonio netto.
L'avanzo economico dell'esercizio, per cui si veda il conto economico, è pari a £. 352.121.037 con una conseguente consistenza del patrimonio netto al 31.12.2001 di £. 15.932.676.531.

La situazione patrimoniale pareggia nelle attività e nelle passività nell'importo di £. 23.439.724.402.

Verbania, lì

Il Direttore
Dott.ssa Rosetta Alba Di Stefano

ENTE PARCO NAZIONALE GRAN PARADISO

Il Capo Ufficio Servizio Finanziario
Rag. Maurizio Iulita

CONSISTENZA E VARIAZIONI PATRIMONIALI DEGLI ENTI DISCIPLINATI DALLA LEGGE 20 MARZO 1975 E DAL D.Lgs. 30 GIUGNO 1994 N. 479

CODICE ENTE G00539 — ESERCIZIO FINANZIARIO 2001

DENOMINAZIONE ENTE: PARCO NAZIONALE VAL GRANDE - VERBANIA

	TIPOLOGIE DI BENI	Consistenza al 1° gennaio 2001	VARIAZIONI IN AUMENTO	VARIAZIONI IN DIMINUZIONE	Consistenza al 31 dicembre 2001
MOBILI	CATEGORIA I Beni mobili costituenti la dotazione degli uffici, beni delle tipografie, laboratori, officine, centri meccanografici.	167.015.849	26.926.600		193.942.449
	CATEGORIA II Libri e pubblicazioni.	4.220.900	508.000	0	4.728.900
	CATEGORIA III Materiale scientifico, di laboratorio, oggettio d'arte, metalli preziosi, attrezzature tecniche e didattiche, sanitarie.	43.065.805	382.906.800	0	425.972.605
	CATEGORIA IV Beni mobili iscritti nei pubblici registri.	179.948.012	165.319.082	8.000.000	337.267.094
	CATEGORIA VII Altri beni non classificabili.	0	0	0	0
	TOTALE BENI MOBILI	394.250.566	575.660.482	0	961.911.048
IMMOBILI	CATEGORIA I Beni disponibili per la vendita.	95.000.000	0	0	95.000.000
	CATEGORIA III - OPERE SU BENI DI TERZI IN COMODATO Diritti reali (usufrutto, uso, abitazione, superficie, enfiteusi) costituiti su beni di proprietà di comuni, province, regioni nonché di terzi in genere.	3.089.438.514	900.102.895	0	3.989.541.409
	TOTALE BENI IMMOBILI	3.184.438.514	900.102.895	0	4.084.541.409
	TITOLI E PARTECIPAZIONI	0	0	0	0

PARCO NAZIONALE VAL GRANDE

CONSISTENZA

Categoria I - Beni mobili costituenti la dotazione degli uffici

Consistenza al 1.01.01	Variazioni in aumento	Variazioni in diminuzione	Consistenza al 31.12.01
167.015.849	26.926.600		193.942.449

Variazione in aumento derivante dall'acquisto di beni mobili costituenti la dotazione degli uffici e regolarmente iscritti nell'inventario dell'Ente.

Categoria II – Libri e pubblicazioni

Consistenza al 1.01.01	Variazioni in aumento	Variazioni in diminuzione	Consistenza al 31.12.01
4.220.900	508.000		4.728.900

Variazione in aumento derivante dall'acquisto della G.U.R.I. – fascicoli della serie generale – al costo di L. 508.000. Tale somma risulta regolarmente corrisposta all'Istituto Poligrafico e Zecca dello Stato con mandato n. 148 del 1.03.01.

Categoria III – Materiale scientifico, di laboratorio, attrezzature tecniche e didattiche

Consistenza al 1.01.01	Variazioni in aumento	Variazioni in diminuzione	Consistenza al 31.12.01
43.065.805	382.906.800		337.267.094

Variazione in aumento derivante dall'acquisizione degli allestimenti museali naturalistici per il centro di educazione ambientale dell'Ente Parco "Aquamondo" a Cossogno (VB), come da fattura n. 22/1 del 31.05.01 della ditta "Suono e Luci di L. Gelil" di Verbania. Tale somma risulta regolarmente corrisposta alla succitata ditta con mandato n. 415 del 1.06.01.

Categoria IV – Beni mobili iscritti nei pubblici registri

Consistenza al 1.01.01	Variazioni in aumento	Variazioni in diminuzione	Consistenza al 31.12.01
179.948.012	165.319.082	8.000.000	337.267.094

Variazione in aumento derivante dall'acquisizione di beni mobili iscritti nei pubblici registri ed ubicati presso terzi (CFS-CTA, Comuni del Parco).

Variazione in diminuzione derivante dalla vendita dell'autovettura Fiat Panda 4 x 4 targa AH 993 DA (n. inventario 75/96) a seguito sottoscrizione contratto di noleggio autovetture senza conducente con la ditta Savarent SpA di Torino. L'autovettura risulta regolarmente venduta dall'Ente Parco alla ditta Ren-Car Srl di Verbania con fattura n. 29 del 27.08.01. Nelle variazioni in aumento è considerato l'automezzo Land Rover Defender e relativo modulo antincendio donati dal Ministero dell'Ambiente e della Tutela del Territorio per le attività dei C.T.A, iscritti ai numeri di inventario n. 367 e 368, per un valore complessivo di £. 42.523.800.

BENI MOBILI		
LIBRI E PUBBLICAZIONI		
Valore al 1.01.2001	Variazioni anno 2001	Valore al 31.12.2001
4.220.900	508.000	4.728.900
QUOTA AMMORTAMENTO		
Valore da ammortizzare	%	Quota anno
4.728.900	25	1.182.225
BENI MOBILI DOTAZIONE UFFICI		
Valore al 1.01.2001	Variazioni anno 2001	Valore al 31.12.2001
167.015.849	26.926.600	193.942.449
QUOTA AMMORTAMENTO		
Valore da ammortizzare	%	Quota anno
193.942.449	25	48.485.612
BENI MOBILI PUBBLICI REGISTRI		
Valore al 1.01.2001	Variazioni anno 2001	Valore al 31.12.2001
179.948.012	157.319.082	337.267.094
QUOTA AMMORTAMENTO		
Valore da ammortizzare	%	Quota anno
337.267.094	25	84.316.774
ATTREZZATURE TECNICHE E DIDATTICHE		
Valore al 1.01.2001	Variazioni anno 2001	Valore al 31.12.2001
43.065.805	382.906.800	425.972.605
QUOTA AMMORTAMENTO		
Valore da ammortizzare	%	Quota anno
425.972.605	25	106.493.151
FONDO AMMORTAMENTO		
Valore al 1.01.2001	Quota anno	Valore fondo al 31.12.2001
188.280.517	240.477.762	428.758.279

IMMOBILI IN PROPRIETA'		
Valore al 1.01.2001	Variazioni anno 2001	Valore al 31.12.2001
95.000.000	0	95.000.000
	Vedi allegato	
QUOTA AMMORTAMENTO		
Valore da ammortizzare	%	Quota anno
95.000.000	3	2.850.000
FONDO AMMORTAMENTO		
Valore al 1.01.2001	Quota anno	Valore fondo al 31.12.2001
5.700.000	2.850.000	8.550.000

PARCO NAZIONALE VAL GRANDE

CONSISTENZA

Categoria III – Beni immobili

Consistenza al 1.01.01	Variazioni in aumento	Variazioni in diminuzione	Consistenza al 31.12.01
3.089.438.514	900.102.895		3.989.541.409

Variazione in aumento derivante dalle liquidazioni effettuate nell'anno 2001 sugli interventi programmati con fondi PTAP, CIPE e propri su beni immobili in comodato o tramite convenzioni di intervento come di seguito riepilogato:

Investimento	Situazione al 1.01.01	Variazioni in aumento	Consistenza al 31.12.01
PTAP	1.219.079.498	464.895.325	1.683.974.823
CIPE	1.279.623.891	311.915.570	1.591.539.461
F.P.	590.735.125	123.292.000	714.027.125
Totale	3.089.438.514	900.102.895	3.989.541.809

Beni immobili Categoria III

PTAP							
INTERVENTO	COMODATO	DURATA	INVESTIMENTO	LIQUIDAZIONI al 1.01.01	LIQUIDAZIONI 2001	AMMORTAMENTO ESERCIZIO	FONDO AMMORTAMENTO
Bivacco Alpe Bondolo	05/11/1998	29	100.000.000	81.187.174	12.146.774	3.218.412	6.225.345
Centro Visita Buttogno	31/07/1998	29	277.000.000	103.436.697	57.478.633	5.548.804	9.301.880
Parcheggio Colloro	27/01/1998	29	56.000.000	28.663.827	0	988.408	2.050.032
Bivacco Alpe Ragozzale	06/12/1996	29	95.000.000	93.899.250	0	3.237.905	5.241.973
Rovegro ex scuole	13/06/1997	29	124.000.000	119.338.622	0	4.115.125	8.696.281
Cossogno ex scuole	30/05/1997	29	310.000.000	306.276.642	3.060.000	10.666.781	21.611.629
Cicogna ex scuole	30/05/1997	29	300.000.000	136.806.577	126.604.237	9.083.132	13.606.034
Intragna locali municipio	15/10/1996	29	100.000.000	96.647.988	6.242.230	3.547.939	6.963.767
Bivacco Alpe La Colma	15/10/1996	29	140.000.000	139.927.865	0	4.825.099	10.257.396
Colloro ex scuole	15/10/1996	29	101.000.000	58.455.202	43.454.674	3.514.134	5.566.081
Alpe Ogliana	12/07/1999	29	117.200.000	54.439.654	0	1.877.229	3.821.503
Museo Malesco piano terra	31/07/1998	29	205.800.000	0	18.591.973	641.103	641.103
				1.219.079.498	**267.578.521**	**51.264.070**	**93.983.023**

CIPE							
INTERVENTO	COMODATO	DURATA	INVESTIMENTO	LIQUIDAZIONI al 1.01.01	LIQUIDAZIONI 2001	AMMORTAMENTO ESERCIZIO	FONDO AMMORTAMENTO
Alpe Parpinasca	27/10/1998	99	623.000.000	563.118.379	7.928.283	5.768.148	11.543.181
Villa Fontana Rossi	03/09/1998	29	250.000.000	154.988.354	84.668.417	8.264.027	13.803.039
Museo Malesco 1° piano	31/07/1998	29	655.000.000	330.049.290	117.952.851	15.448.350	27.352.518
Cossogno ex scuole	30/05/1997	29	238.928.000	231.467.868	3.278.000	8.094.685	16.201.259
				1.279.623.891	**213.827.551**	**37.575.209**	**68.899.996**

F.P.

INTERVENTO	COMODATO	DURATA	INVESTIMENTO	LIQUIDAZIONI al 1.01.01	LIQUIDAZIONI 2001	AMMORTAMENTO ESERCIZIO	FONDO AMMORTAMENTO
Alpe Scaredi	27/03/1998	29	250.000.000	249.876.275	0	8.616.423	17.612.796
Bocchetta di Campo	28/10/1997	49	215.000.000	212.650.850	0	4.339.813	8.866.137
Pian di Boit	24/11/2000	29	95.575.048	1.500.000	85.554.235	3.001.870	3.053.595
Parcheggio Colloro 2	01/11/2000	29	460.000.000	0	0	0	0
Castello Visconteo Vogogna	28/11/2000	49	250.000.000	126.708.000	123.292.000	5.102.041	7.687.919
				590.735.125	**208.846.235**	**21.060.148**	**37.220.448**

3.089.438.514	**690.252.307**	**109.899.427**	**200.103.467**

LIQUIDAZIONI ANNO 2001

Beni immobili non di proprietà e non in comodato
Sottoscrizione convenzioni

SENTIERISTICA VARIA
Convenzione a

INTERVENTO	CREDITORE	IMPORTO	MANDATO	CAPITOLO
Sistemazione sentieri C.M. Valle Cannobina	C.M. Valle Cannobina	31.204.800	295-296-297-298/01	11070/R94-11070/R95-11320/R94
Sistemazione sentieri C.M. Valgrande	C.M. Valgrande	17.222.135	228-229/01	11340/R94
		48.426.935		

SENTIERI NATURA
Convenzione b

INTERVENTO	CREDITORE	IMPORTO	MANDATO	CAPITOLO
Area Natura Cossogno	Lorenzo Orlandi	5.256.000	171/01	11236/R00
	Martinelli Dario	3.672.000	231/01	11236/R00
	Meridiana	5.997.600	345/01	11236/R00
	Martinelli Dario	3.916.800	615/01	11236/R00
	Press Grafica Srl	16.020.000	823/01	11236/R00
	Coop. Valgrande scarl	23.976.000	675/01	11236/R00
		67.514.400		

AREA ATTREZZATA SANTA MARIA MAGGIORE

INTERVENTO	CREDITORE	IMPORTO	MANDATO	CAPITOLO
Pannelli illustrativi	Comune di S.M.Maggiore	4.200.000	1007/01	11321/R98
Direzione lavori	Comune di S.M.Maggiore	89.709.253	676/01	11321/R98
		93.909.253		

CONVENZIONI		
Convenzione a		
Valore al 1.01.2001	Variazioni anno 2001	Valore al 31.12.2001
658.458.123	48.426.935	706.885.058
	Vedi allegato	
QUOTA AMMORTAMENTO		
Valore da ammortizzare	%	Quota anno
706.885.058	10	70.688.506
FONDO AMMORTAMENTO		
Valore al 1.01.2001	Quota anno	Valore fondo al 31.12.2001
65.845.812	70.688.506	136.534.318
Convenzione b		
Valore al 1.01.2001	Variazioni anno 2001	Valore al 31.12.2001
484.116.040	161.423.653	645.539.693
	Vedi allegato	
QUOTA AMMORTAMENTO		
Valore da ammortizzare	%	Quota anno
645.539.693	20	129.107.939
FONDO AMMORTAMENTO		
Valore al 1.01.2001	Quota anno	Valore fondo al 31.12.2001
121.331.962	129.107.939	250.439.901

STUDI E RICERCHE

Liquidazioni 2001

INTERVENTO	CREDITORE	IMPORTO	MANDATO	CAPITOLO
Interreg II concetto di paesaggio transfrontaliero protetto (I° fase). Pannelli fotografici	Lara Pessina	9.600.000	383/01	11250/99
Interreg II concetto di paesaggio transfrontaliero protetto (I° fase). Progetto grafico poster.	Dario Martinelli	1.836.000	471/01	11250/99
Interreg II concetto di paesaggio transfrontaliero protetto (I° fase). Progetto grafico poster.	Dario Martinelli	1.836.000	472/01	11250/99
Interreg II concetto di paesaggio transfrontaliero protetto (I° fase). Relazione finale.	Università di Torino	20.000.000	572/01	11250/99
Interreg II concetto di paesaggio transfrontaliero protetto (I° fase). Progetto grafico depliant.	Dario Martinelli	2.448.000	649/01	11250/99
Interreg II concetto di paesaggio transfrontaliero protetto (I° fase). Progetto grafico depliant.	Dario Martinelli	2.448.000	650/01	11250/99
Interreg II concetto di paesaggio transfrontaliero protetto (I° fase). Realizzazione tavole a colori.	Ambrogio Andrea	3.744.000	756/01	11250/99
Interreg II concetto di paesaggio transfrontaliero protetto (I° fase). Realizzazione tavole a colori.	Ambrogio Andrea	3.744.000	757/01	11250/99
Interreg II concetto di paesaggio transfrontaliero protetto (I° fase). Relazione finale.	C.N.R.	35.000.000	796/01	11250/99
Interreg II concetto di paesaggio transfrontaliero protetto (I° fase). Stampa poster e depliant.	Press Grafica Srl	16.860.000	822/01	11250/99
Interreg II concetto di paesaggio transfrontaliero protetto (I° fase). Relazione finale.	Università dell'Insubria	35.000.000	879/01	11250/99
Interreg II concetto di paesaggio transfrontaliero protetto (I° fase). Informatizzazione dati cartografici.	Claudia Perna La Torre	5.000.000	934/01	11250/99
Interreg II concetto di paesaggio transfrontaliero protetto (I° fase). Informatizzazione dati cartografici.	Claudia Perna La Torre	2.000.000	935/01	11250/99
Interreg II concetto di paesaggio transfrontaliero protetto (I° fase). Progetto grafico opuscoli/pannelli	Dario Martinelli	5.140.800	936/01	11250/99
Interreg II concetto di paesaggio transfrontaliero protetto (I° fase). Progetto grafico opuscoli/pannelli	Dario Martinelli	5.140.800	937/01	11250/99
Interreg II concetto di paesaggio transfrontaliero protetto (I° fase). Realizzazione pannelli	Meridiana	8.478.000	979/01	11250/99

Interreg II concetto di paesaggio transfrontaliero protetto (1° fase). Stampa pubblicazioni ricerche	Tipografia Griggi	9.336.000	990/01	11250/99
Interreg II concetto di paesaggio transfrontaliero protetto (1° fase). Realizzazione pannelli	Laser 6 Sas	7.942.000	991/01	11250/99
Interreg II concetto di paesaggio transfrontaliero protetto (1° fase). Realizzazione pannelli	Laser 6 Sas	449.312	992/01	4080/99
Interreg II concetto di paesaggio transfrontaliero protetto (1° fase). Stampa opuscoli	Press Grafica Srl	12.960.000	994/01	11250/99
Interreg II concetto di paesaggio transfrontaliero protetto (1° fase). Preparazione materiali didattici	Cristina Movalli	8.900.000	837/01	4730/01
Totale		**197.862.912**		

STUDI E RICERCHE		
Valore al 1.01.2001	Variazioni anno 2001	Valore al 31.12.2001
281.532.980	197.862.912	479.395.892
	Vedi allegato	
QUOTA AMMORTAMENTO		
Valore da ammortizzare	%	Quota anno
479.395.892	25	119.848.973
FONDO AMMORTAMENTO		
Valore al 1.01.2001	Quota anno	Valore fondo al 31.12.2001
131.911.415	119.848.973	251.760.388

PROGETTI IN CORSO		
Valore al 1.01.2001	Variazioni anno 2001	Valore al 31.12.2001
8.632.800	0	8.632.800
	Vedi allegato	
QUOTA AMMORTAMENTO		
Valore da ammortizzare	%	Quota anno
8.632.800	25	2.158.200
FONDO AMMORTAMENTO		
Valore al 1.01.2001	Quota anno	Valore fondo al 31.12.2001
4.316.200	2.158.200	6.474.400

ENTE PARCO NAZIONALE VAL GRANDE

Allegato B

CONSISTENZA MAGAZZINO AL 31.12.2001

Articolo	Esistenza al 1.01.01	Costo medio	Incremento 2001	Venduto 2001	Rimanenze al 31.12.01	Tot.valore rimanenze	Omaggio 2001	Valore Omaggi
Magliette	639	5.650	1.764	482	757	L. 4.277.050	1.164	L. 6.576.600
CD Val Loana	414	2.350		19	349	L. 820.150	46	L. 108.100
Videocassette	6	3.752	500	73	248	L. 930.496	185	L. 694.120
Poster	2.285	746		16	1.661	L. 1.239.106	608	L. 453.568
Cartoline annullo	1.909	1.534			1.909	L. 2.928.406		
Cartoline	4.880	392		43	4.837	L. 1.896.104		
Guida Airone	372	12.000	2.200	42	1.271	L. 15.252.000	1.259	L. 15.108.000
Libretto Uomo albero	1.512	1.820		94	681	L. 1.239.420	737	L. 1.341.340
Libretto Ombra abeti	1.699	1.820		67	1.475	L. 2.684.500	157	L. 285.740
Libretto Civiltà fatica	1.360	2.729	1.000	65	2.259	L. 6.164.811	36	L. 98.244
Libretto Civiltà fatica II	1.034	900			763	L. 686.700	271	L. 243.900
Libretto Storia acqua	1.862	2.789	1.700	107	2.344	L. 6.537.416	1.111	L. 3.098.579
Libretto Vivere salita	1.018			60	782		176	
Libretto Storie pietra	919			55	718		146	
Libretto Vogogna respiro	470			174	168		128	
Libretto Filo traccia	508			64	125		319	
Libretto S.M.Maggiore	160		2.900	125	2.919		16	
Il mio parco è Valgrande	609	3.964			225	L. 891.900	384	L. 1.522.176
Libretto Sentieri uomo natura		1.335	10.000		6.549	L. 8.742.915	3.451	L. 4.607.085
TOTALE	21.656		20.064	1.486	30.040	L. 54.290.974	10.194	L. 34.137.944

Studio ..MI.BE SRL Partita Iva .00414770032.

*** Accantonamento T.F.R. *** Data

Azienda . 82. .ENTE PARCO NAZIONALE VAL GRANDE . Cod. Fiscale .01683850034 . CON AGGIORNAMENTO

Anno .12. .DICEMBRE 2001. % ISTAT . 3,2196. % Imposta Sostitutiva .11,00. LIRE

Codice	Matr.	Cognome	Nome	Qualifica	Assunzione	Dimissione	Imponib. TFR	Anticipaz. AP	Anticipaz. AC	
Accantonamento AP	Anticipaz. Tot.	TFR Esercizio	Contrib. FPLD	Contrib. Pens.	Accant. Anno	Rivalut. ISTAT	Imposta Sost.	Rinnovi CCNL	TFR complessivo	TFR liquidabile
1	0	TALLONE	GIULIANO	DIRETTORE	01.03.1995	1.12.2000	0,00	0,00	0,00	
34.101.990,00	0,00	0,00	0,00	0,00	0,00	0,00	0,00	0,00	34.101.990,00	34.101.990,00
2	0	COPIATTI	MIRELLA	IMPIEGATI PART TIME	30.01.1998		21.195.818,00	0,00	0,00	
6.180.534,00	0,00	1.570.064,00	67.755,00	0,00	1.502.309,00	198.988,00	21.889,00	0,00	7.859.942,00	7.859.942,00
3	0	INGIGNOLI	RAFFAELLA	IMPIEGATI	02.08.1999		39.827.881,00	0,00	0,00	
3.576.904,00	0,00	2.950.216,00	170.875,00	0,00	2.779.341,00	115.162,00	12.668,00	0,00	6.458.739,00	6.458.739,00
4	0	CIAPPARELLA	MARIA TERESA	IMPIEGATI	01.09.1999		43.086.182,00	0,00	0,00	
3.603.837,00	0,00	3.191.570,00	215.405,00	0,00	2.976.165,00	116.029,00	12.763,00	0,00	6.683.268,00	6.683.268,00
5	0	IERVASI	GIANLUCA	IMPIEGATI	01.10.1999	25.06.2001	21.032.689,00	0,00	0,00	
3.595.104,00	0,00	1.557.977,00	106.131,00	0,00	1.451.846,00	74.516,00	8.197,00	0,00	5.113.269,00	5.113.269,00
6	0	COPIATTI	FABIO	IMPIEGATI	11.09.2000		35.824.232,00	0,00	0,00	
761.082,00	0,00	2.653.644,00	179.130,00	0,00	2.474.514,00	24.503,00	2.695,00	0,00	3.257.404,00	3.257.404,00

Studio :.MI.BE SRL Partita Iva .00414770032.

*** Accantonamento T.F.R. *** Data

Azienda . 82. .ENTE PARCO NAZIONALE VAL GRANDE Cod. Fiscale .01683850034 . CON AGGIORNAMENTO

Mese .12. .DICEMBRE 2001. % ISTAT . 3,2196. % Imposta Sostitutiva .11,00. LIRE

Codice	Matr.	Cognome	Nome	Qualifica	Assunzione	Dimissione	Imponib. TFR	Anticipaz. AP	Anticipaz. AC	
Accantonamento AP	Anticipaz. Tot.	TFR Esercizio	Contrib. FPLD	Contrib. Pens.	Accant. Anno	Rivalut. ISTAT	Imposta Sost.	Rinnovi CCNL	TFR complessivo	TFR liquidabile
7	0	POZZI	ELENA VALENTINA	IMPIEGATI	20.11.2000		37.950.443,00	0,00	0,00	
174.292,00	0,00	2.811.148,00	189.927,00	0,00	2.621.221,00	5.611,00	617,00	0,00	2.800.507,00	2.800.507,00
8	0	VENTURINI DEL SOLARO	CLAUDIO	IMPIEGATI	20.11.2000		37.869.341,00	0,00	0,00	
174.292,00	0,00	2.805.141,00	189.345,00	0,00	2.615.796,00	5.611,00	617,00	0,00	2.795.082,00	2.795.082,00
9	0	GIOVANELLA	FABIO	IMPIEGATI	20.11.2000		37.921.452,00	0,00	0,00	
174.292,00	0,00	2.809.000,00	189.595,00	0,00	2.619.405,00	5.611,00	617,00	0,00	2.798.691,00	2.798.691,00
10	0	GIRLANDA	FLORINDA	IMPIEGATI	30.11.2000		36.801.157,00	0,00	0,00	
179.077,00	0,00	2.726.015,00	184.045,00	0,00	2.541.970,00	5.765,00	634,00	0,00	2.726.178,00	2.726.178,00
11	0	BORRELLI	ELENA	IMPIEGATI	10.05.2001	10.09.2001	9.831.415,00	0,00	0,00	
0,00	0,00	728.253,00	50.077,00	0,00	678.176,00	0,00	0,00	0,00	678.176,00	678.176,00
TOTALE IN FORZA										
14.824.310,00	0,00	21.516.798,00	1.386.077,00	0,00	20.130.721,00	477.280,00	52.500,00	0,00	35.379.811,00	35.379.811,00

Studio .MI.BE SRL . Partita Iva .00414770032.

*** Accantonamento T.F.R. *** Data

Azienda . 82. .ENTE PARCO NAZIONALE VAL GRANDE . Cod. Fiscale .01683850034 . CON AGGIORNAMENTO

Mese .12. .DICEMBRE 2001. % ISTAT . 3,2196. % Imposta Sostitutiva .11,00. LIRE

Codice	Matr.	Cognome	Nome	Qualifica	Assunzione	Dimissione	Imponib. TFR	Anticipaz. AP	Anticipaz. AC
Accantonamento AP	Anticipaz. Tot.	TFR Esercizio	Contrib. FPLD	Contrib. Pens.	Accant. Anno	Rivalut. ISTAT	Imposta Sost.	Rinnovi CCNL	TFR complessivo	TFR liquidabile
TOTALE DIMESSI (anno corrente)										
3.595.104,00	0,00	2.286.230,00	156.208,00	0,00	2.130.022,00	74.516,00	8.197,00	0,00	5.791.445,00	5.791.445,00
TOTALE DIMESSI (anno precedente)										
34.101.990,00	0,00	0,00	0,00	0,00	0,00	0,00	0,00	0,00	34.101.990,00	34.101.990,00
TOTALE GENERALE										
52.521.404,00	0,00	23.803.028,00	1.542.285,00	0,00	22.260.743,00	551.796,00	60.697,00	0,00	75.273.246,00	75.273.246,00

ENTE PARCO NAZIONALE DELLA VAL GRANDE

SITUAZIONE ANMINISTRATIVA ANNO 2001

QUADRO RIASSUNTIVO DELLA GESTIONE FINANZIARIA

	GESTIONE		
	COMPETENZA	RESIDUI	TOTALE
FONDO DI CASSA al 1 gennaio 2001			8.928.377.074
RISCOSSIONI	2.248.291.575	2.089.676	2.250.381.251
PAGAMENTI	1.681.844.480	2.126.301.807	3.808.146.287
FONDO DI CASSA al 31 dicembre 2001	——	——	7.370.612.038
FONDO DI CASSA presso la Tesoreria Statale	——	——	
RESIDUI ATTIVI (al netto dei fondi di cassa presso la Tesoreria Statale)	1.196.012.171	2.500.423.672	3.696.435.843
SOMMA	——	——	11.067.047.881
RESIDUI PASSIVI	2.444.958.981	3.744.088.326	6.189.047.307
AVANZO O DISAVANZO DI AMMINISTRAZIONE AL 31 DICEMBRE			4.878.000.574
RESIDUI PASSIVI PERENTI			0
AVANZO O DISAVANZO DI AMMINISTRAZIONE DISPONIBILE AL 31 DICEMBRE			4.878.000.574

ENTE PARCO NAZIONALE VAL GRANDE

TABELLA DIMOSTRATIVA DELL'AVANZO O DISAVANZO DI AMMINISTRAZIONE AL TERMINE DI ESERCIZIO

Fondo di cassa all'inizio dell'esercizio	8.928.377.074	
Residui attivi all'inizio dell'esercizio	2.508.091.351	
Residui passivi all'inizio dell'esercizio	6.026.068.367	
Avanzo o disavanzo di amministrazione dell'esercizio in corso		5.410.400.058
Variazione nei residui attivi già verificatesi nell'esercizio	5.578.003	
Variazione nei residui passivi già verificatesi nell'esercizio	155.678.234	
Differenziale		150.100.231
Entrate accertate durante l'esercizio	3.444.303.746	
Spese impegnate durante l'esercizio	4.126.803.461	
Differenziale		-682.499.715
AVANZO DI AMMINISTRAZIONE AL 31.12.2001		**4.878.000.574**

ENTE PARCO NAZIONALE DELLA VAL GRANDE

QUADRO RIASSUNTIVO DELLA GESTIONE DI CASSA

FONDO AL 1 GENNAIO 2001				9.926.377.074
		C O N T O		
		COMPETENZA	RESIDUI	TOTALE
RISCOSSIONI	(colonne del riepilogo generale dell'entrata)	2.248.291.575	2.089.676	2.250.381.251
PAGAMENTI	(colonne del riepilogo generale della spesa)	1.681.844.480	2.126.301.807	3.808.146.287
FONDO AL 31 DICEMBRE 2001				7.370.612.038

OSSOGNO , 17/04/2002

IL TESORIERE

BANCA POPOLARE DI INTRA
SEDE DI INTRA

Riepilogo Di Cassa Del 28.12.2001 - Divisa Lire

Anno Esercizio 2001

E N T R A T E	Conto Di Diritto	Conto Di Fatto
Fondo Di Cassa Dell'esercizio 2000	8.928.377.074,00	8.928.377.074,00
Reversali Riscosse	2.250.381.251,00	2.250.381.251,00
Da Riscuotere		
A Copertura		
Riscossioni Da Regolarizzare Con Reversali		
Totale delle Entrate	11.178.758.325,00	11.178.758.325,00

U S C I T E	Conto Di Diritto	Conto Di Fatto
Deficenza Di Cassa Dell'esercizio 2000		
Mandati Pagati	3.808.146.287,00	3.808.146.287,00
Da Pagare		
A Copertura		
Pagamenti Da Regolarizzare Con Mandati		
Totale Delle Uscite	3.808.146.287,00	3.808.146.287,00
Saldo Risultante Dal Conto Di Diritto	7.370.612.038,00	
Saldo Risultante Dal Conto Di Fatto (1.Totale)		7.370.612.038,00
Assegnazioni in B.I. utilizzabili (*)		Somme Vincolate (*)
Fido Concesso		Somme Riservate (*)
Anticipazioni Accordate (*)		Utilizzo Anticipi (*)
		Partite viaggianti
2.Totale		3.Totale
Disponibilita' Di Cassa (1 + 2 - 3)	7.370.612.038,00	
Svincoli in Banca d'Italia (*)		Svincoli a C/C (*)

(*) Nota : questi importi sono a livello di Ente

BANCA POPOLARE DI INTRA		(VERIFICA CASSA.XLS)
Filiale: SEDE DI INTRA	16 GEN. 2002	
VERIFICA DI CASSA AL: 31 DIC. 2001	Prot. N° 193	
ENTE: ENTE PARCO NAZIONALE DELLA VAL GRANDE		
FONDO di cassa all'inizio dell'esercizio (1) (a)	(Di cui a c/c:)	8.928.377.074
ENTRATE (b)		
REVERSALI emesse da inizio esercizio	2.250.381.251	
REVERSALI riscosse da inizio esercizio		2.250.381.251
REVERSALI rimaste da riscuotere		0
PROVVISORI da regolarizzare con REVERSALI		0
Totale delle ENTRATE		2.250.381.251
USCITE (c)		
(Deficenza di cassa all'inizio dell'esercizio)		
MANDATI emessi dall'inizio dell'esercizio	3.808.146.287	
MANDATI pagati dall'inizio dell'esercizio		3.808.146.287
MANDATI rimasti da pagare		0
PROVVISORI da regolarizzare con MANDATI		0
Totale delle USCITE		3.808.146.287
F.DO DI CASSA al 31.12.2001 (1) (a+b-c)	(Di cui a c/c:)	7.370.612.038
CONTROLLO PER GLI ENTI IN TSU E TSU MISTA:		
SALDO "ITBI" (Procedura T200) al: 31.12.2001	———	7.370.612.038
MENO le "entrate complessive": ultimi 3 gg lavorativi (2)	———	0
PIU' le "uscite complessive": ultimi 3 gg lavorativi (2)	———	0
PIU' i "GIRO-FONDI" della Tesoreria Provinciale (3)	———	1.833.340.800
PIU' i NOSTRI GIROFONDI di uscita degli ultimi 3 gg (4)	———	0
TOTALE DI CONTROLLO MOD. 3 TESUN	———	9.203.952.838
SALDO DEL MOD. 3 TESUN AL 31.12.2001	———	9.203.952.838
	(Differenze)	0

(1) - ENTI soggetti alla Tesoreria Unica = SALDO delle contabilità speciali presso la Tesoreria Provinciale;
ENTI soggetti alla Tesoreria Unica Mista = SALDO presso la Tesoreria Provinciale + SALDO dei C/C/C c/o il Tesoriere;
ENTI NON soggetti alla Tesoreria Unica = SALDO dei C/C/C presso il Tesoriere.

(2) - da regolare con il Mod. 62 S.C. presso la Tesoreria Provinciale dopo la data della verifica di cassa.

(3) - GIROFONDI già "accreditati" dalla Tesoreria Provinciale, ma non ancora registrati dal Tesoriere.
(assegnazioni dal Bilancio dello Stato)

(4) - NOSTRI "GIRO-FONDI" (già disposti dal Tesoriere), ma che saranno addebitati dalla T.P. dopo la data della verifica.
(ritenute IRAP, contributi previdenziali, ecc.)

BANCA POPOLARE DI INTRA
SEDE DI INTRA

MOD.56 T (T.U.)

CA I ALIA
Tesoreria dello Stato
Sezione di Novara

MOVIMENTI DEL SC/FRUTTIFERO E SG/INFRUTTIFERO RELATIVI AL MESE DI DICEMBRE 2001

ENTE: 0149854 ENTE PARCO NAZION. VAL GRANDE

LEGENDA DEI CODICI TRANSAZIONE:

041 - OPERAZIONE GENERICA
051 - OPERAZIONE DI GIROFONDI
061 - OPERAZIONE DI STANZA
071 - OPERAZIONE DI GIROFONDI
141 - CANCELLAZIONE DI OPERAZIONE GENERICA
151 - CANCELLAZIONE DI GIROFONDI
161 - CANCELLAZIONE DI OPERAZIONE DI STANZA
171 - CANCELLAZIONE DI GIROFONDI

LEGENDA DEI CODICI CAUSALE:

05 - VERSAMENTO GENERICO SC/FRUTTIFERO
10 - VERSAMENTO INTERESSI
32 - VERSAMENTO PER GIROFONDI
35 - VERSAMENTO GENERICO SC/INFRUTTIFERO
55 - AUMENTO IMPORTO SOMME VINCOLATE
62 - PRELEVAMENTO AUTOMATICO PER GIROFONDI
63 - PRELEVAMENTO AUTOMATICO GENERICO
65 - DIMINUZIONE IMPORTO SOMME VINCOLATE

NOTE:

* MOVIMENTO ANTERGATO

(1) CONTIENE IN CASO DI CODICI TRAN./CAUS. 51/62 o 71/62 IL CODICE ENTE DESTINATARIO, IL CODICE DELL'AMMINISTRAZIONE DI PROVENIENZA E IL CAPITOLO, 51/32 o 71/32 IL CODICE ENTE CEDENTE, IL CODICE DELL'AMMINISTRAZIONE DI PROVENIENZA E IL CAPITOLO, IN CASO DI CODICE TRAN. 61 IL NUMERO DI GIORNI DELL'ANTICIPAZIONE, IN CASO CODICE TRAN. 41 IL CODICE DELLA AMMINISTRAZIONE DI PROVENIENZA E IL CAPITOLO, IN CASO DI CODICE TRAN. 141, 151, 161, 171 LA DATA DI TRASMISSIONE DEL MOVIMENTO CANCELLATO.

MOD.56 I (I.U.)

BANCA D'ITALIA
Tesoreria dello Stato
Sezione di Novara

MOVIMENTI DEL SC/FRUTTIFERO E SC/INFRUTTIFERO RELATIVI AL MESE DI DICEMBRE 2001

ENTE: 0149854 ENTE PARCO NAZION. VAL GRANDE

GG CC	DATA TRASMISS.	CODICI TRAN.CAUS.	ENTRATE SC/FRUTTIFERO	ENTRATE SC/INFRUTTIFERO	USCITE SC/FRUTTIFERO	USCITE SC/INFRUTTIFERO	(1)
6	06.12.2001	61 061				150.447.817	3
					DISPONIBILITA' AL 06.12.2001 :		7.482.139.244
11	11.12.2001	61 061				44.490.594	5
					DISPONIBILITA' AL 11.12.2001 :		7.437.648.650
12	12.12.2001	61 061				45.789.958	5
					DISPONIBILITA' AL 12.12.2001 :		7.391.858.692
13	13.12.2001	41 035		348.209.600			33 2001
	13.12.2001	61 061				41.761.160	3
					DISPONIBILITA' AL 13.12.2001 :		7.698.307.132
14	14.12.2001	41 063				7.472.220	0
					DISPONIBILITA' AL 14.12.2001 :		7.690.834.912
17	17.12.2001	41 035		1.614.105.350			33 7448
	17.12.2001	61 061				19.265.950	5
					DISPONIBILITA' AL 17.12.2001 :		9.285.674.312
18	18.12.2001	61 001	1.500.000				
					DISPONIBILITA' AL 18.12.2001 :		9.287.174.312
19	19.12.2001	41 063			1.500.000	492.000	0
	19.12.2001	61 061				99.142.980	5
					DISPONIBILITA' AL 19.12.2001 :		9.186.039.332
20	20.12.2001	61 061				4.465.610	3
					DISPONIBILITA' AL 20.12.2001 :		9.181.573.722
21	21.12.2001	61 061				124.700.961	3
					DISPONIBILITA' AL 21.12.2001 :		9.056.872.761
24	24.12.2001	41 035		219.235.450			33 7449
	24.12.2001	61 061				9.779.240	5
					DISPONIBILITA' AL 24.12.2001 :		9.266.328.971
27	27.12.2001	61 061				62.376.133	7
					DISPONIBILITA' AL 27.12.2001 :		9.203.952.838
TOTALI SC/FRUTTIFERO			1.500.000		1.500.000		
TOTALI SC/INFRUTTIFERO				2.181.550.400		610.184.623	

MOD.56 I (I.U.)

BANCA D'ITALIA
Tesoreria dello Stato
Sezione di Novara

SITUAZIONE RELATIVA AL MESE DI DICEMBRE 2001

ENTE: 0149854 ENTE PARCO NAZION. VAL GRANDE

	SC/FRUTTIFERO	SC/INFRUTTIFERO		SOMME VINCOLATE
SITUAZIONE A FINE MESE PRECEDENTE:	0	7.632.587.061		0
ENTRATE DEL MESE:	1.500.000	2.181.550.400	AUMENTI:	0
USCITE DEL MESE:	1.500.000	610.184.623	DIMINUZIONI:	0
SITUAZIONE A FINE MESE DI RIFERIMENTO:	0	9.203.952.838		0

LA PRESENTE SITUAZIONE SI INTENDE APPROVATA SE, TRASCORSI 20 GIORNI DALLA DATA DI RICEZIONE DELL'ELABORATO, NON VENGANO FORMULATE ECCEZIONI PER ISCRITTO.

ELENCO RESIDUI ATTIVI ANNO 2001

CAPITOLO 007010 Ricavi della vendita di prodotti

Anno/N.acc.	Descrizione	Debitore	N. e dt.delibera	Importo
2000 000199	Incassi del 03-05.08/07/00 sede	DEBITORI VARI	99999	10.000
		Totale residui capitolo		10.000

CAPITOLO 007030 Proventi derivanti dalla prestazione di servizi

Anno/N.acc.	Descrizione	Debitore	N. e dt.delibera	Importo
99 000425	incasso fatt. n.4-13-15	DEBITORI VARI	99999	3.000
00 000243	Fatt. n. 14 Ist.Cobianchi	DEBITORI VARI	99999	180.000
2000 000244	fatt. n. 17 Scuola Carducci	DEBITORI VARI	99999	6.000
		Totale residui capitolo		189.000

CAPITOLO 008030 Interessi su depositi e c/correnti

Anno/N.acc.	Descrizione	Debitore	N. e dt.delibera	Importo
01 000354	Interessi c/c Bankitalia	BANCA d'ITALIA	99999	4.008
		Totale residui capitolo		4.008

CAPITOLO 009010 Recuperi e rimborsi diversi

Anno/N.acc.	Descrizione	Debitore	N. e dt.delibera	Importo
2000 000084	Versam. tasse concorsi fino al 11.04/00	DEBITORI VARI	99999	887.800
		Totale residui capitolo		887.800

CAPITOLO 009030 Concorsi nelle spese

Anno/N.acc.	Descrizione	Debitore	N. e dt.delibera	Importo
2001 000310	Contributo per stampa Calendario 2002	Provincia del V.C.O.	99999	5.000.000
		Totale residui capitolo		5.000.000

CAPITOLO 015021 Entrate Straordinarie Delibera CIPE 18.12/96

Anno/N.acc.	Descrizione	Debitore	N. e dt.delibera	Importo
1998 000310	Contrib. Ministeriale I acconto CIPE	Ministero Ambiente	99999	2.016.837.242
2000 000388	Contributo solarizzazione	Ministero Ambiente	99999	52.489.320
		Totale residui capitolo		2.069.326.562

CAPITOLO 015022 Entrate straordinarie delibera CIPE (Strada Rovegro-Cicogna)

ELENCO RESIDUI ATTIVI ANNO 2001

CAPITOLO 015022 Entrate straordinarie delibera CIPE (Strada Rovegro-Cicogna)

Anno/N.acc.	Descrizione	Debitore	N. e dt.delibera	Importo
2001 000309	Contributo Messa in sicurezza strada accesso Parco	Ministero Ambiente	99999	1.191.000.000
		Totale residui capitolo		1.191.000.000

CAPITOLO 018070 Contributi straordinari CEE per il piano del Parco

Anno/N.acc.	Descrizione	Debitore	N. e dt.delibera	Importo
1996 000062	Contr. straord. CEE per il P.del Parco/PAYM FINAL	COMM. EUROPEAN	99999	26.068.635
		Totale residui capitolo		26.068.635

CAPITOLO 018080 Contributi straordinari per interventi CEE per progetto Interreg

Anno/N.acc.	Descrizione	Debitore	N. e dt.delibera	Importo
1999 000429	Conf. Elvetica contrib.	Regione Piemonte	99999	157.500.000
		Totale residui capitolo		157.500.000

CAPITOLO 018081 Contributi straordinari per interventi UE per progetto Interreg II - seconda fase

Anno/N.acc.	Descrizione	Debitore	N. e dt.delibera	Importo
1999 000430	Contrib. Straord. per interventi UE	Regione Piemonte	99999	200.000.000
		Totale residui capitolo		200.000.000

CAPITOLO 018090 Contributi CEE fondi obiettivo 5b

Anno/N.acc.	Descrizione	Debitore	N. e dt.delibera	Importo
1997 000328	Contr. CEE fondi obiettivo 5B Ompio/Caprezzo	Regione Piemonte	99999	9.512.751
		Totale residui capitolo		9.512.751

CAPITOLO 018091 Contributo CEE progetto 5b ultima fase

Anno/N.acc.	Descrizione	Debitore	N. e dt.delibera	Importo
1999 000431	Contributo CEE progetto 5b	Regione Piemonte	99999	38.015.724
		Totale residui capitolo		38.015.724

CAPITOLO 021020 Ritenute previdenziali ed assistenziali

Anno/N.acc.	Descrizione	Debitore	N. e dt.delibera	Importo
1999 000439	Ritenute previdenziali	DEBITORI VARI	99999	64.186
2000 000437	Impegno per regolarizzazione contabile	DEBITORI VARI	99999	21.038

ELENCO RESIDUI ATTIVI ANNO 2001

CAPITOLO 021020 Ritenute previdenziali ed assistenziali

no/N.acc.	Descrizione	Debitore	N. e dt.delibera	Importo
01 000352	Impegno per regolarizzazione contabile		99999	3.016
		Totale residui capitolo		88.240

PITOLO 021030 Ritenute diverse

Anno/N.acc.	Descrizione	Debitore	N. e dt.delibera	Importo
00 000436	Impegno per regolarizzazione contabile	COPIATTI Mirella	99999	13.356
01 000353	Impegno per regolarizzazione contabile		99999	5.147
		Totale residui capitolo		18.503

PITOLO 021100 Ritenute d'acconto per prestazioni professionali

Anno/N.acc.	Descrizione	Debitore	N. e dt.delibera	Importo
2000 000438	Impegno per regolarizzazione contabile	DEBITORI VARI	99999	4.392.623
		Totale residui capitolo		4.392.623
		TOTALE RESIDUI		3.702.013.846

ELENCO RESIDUI ATTIVI REVISIONATI ANNI 2001 E PRECEDENTI

Capitolo / Articolo	ACCERTAMENTO Anno	Numero	Importo al 31/12	Riscosso	Res.da riportare	Differenza	Cod Mot
007010							
cavi della vendita di prodotti							
	2000	000199	10.000	0	0	-10.000	3
Totale anno			10.000	0	0	-10.000	
Totale capitolo			10.000	0	0	-10.000	
7030							
oventi derivanti dalla prestazione di servizi	1999	000425	3.000	0	0	-3.000	3
tale anno			3.000	0	0	-3.000	
	2000	000243	180.000	0	0	-180.000	3
	2000	000244	6.000	0	0	-6.000	3
Totale anno			186.000	0	0	-186.000	
tale capitolo			199.000	0	0	-199.000	
8030							
teressi su depositi e c/correnti							
	2001	000354	4.008	0	4.008	0	1
tale anno			4.008	0	4.008	0	
Totale capitolo			4.008	0	4.008	0	
009010							
Recuperi e rimborsi diversi							
	2000	000084	887.800	0	0	-887.800	3
Totale anno			887.800	0	0	-887.800	
tale capitolo			887.800	0	0	-887.800	
009030							
ncorsi nelle spese							
	2001	000310	5.000.000	0	5.000.000	0	1
tale anno			5.000.000	0	5.000.000	0	
Totale capitolo			5.000.000	0	5.000.000	0	
5021							
Entrate Straordinarie Delibera CIPE 1							
12/96	1998	000310	2.016.837.242	0	2.016.837.242	0	1
Totale anno			2.016.837.242	0	2.016.837.242	0	
	2000	000388	52.489.320	0	52.489.320	0	1

ELENCO RESIDUI ATTIVI REVISIONATI ANNI 2001 E PRECEDENTI

Capitolo / Articolo	ACCERTAMENTO Anno	Numero	Importo al 31/12	Riscosso	Res.da riportare	Differenza	Cod Mot
Totale anno			52.489.320	0	52.489.320	0	
Totale capitolo			2.069.326.562	0	2.069.326.562	0	
015022							
Trate straordinarie delibera CIPE							
(Strada Rovegro-Cicogna)	**2001**	000309	1.191.000.000	0	1.191.000.000	0	1
Totale anno			1.191.000.000	0	1.191.000.000	0	
Totale capitolo			1.191.000.000	0	1.191.000.000	0	
8070							
Contributi straordinari CEE per il pi							
-o del Parco	**1996**	000062	26.068.635	0	26.068.635	0	1
Totale anno			26.068.635	0	26.068.635	0	
tale capitolo			26.068.635	0	26.068.635	0	
018080							
ntributi straordinari per intervent							
CEE per progetto Interreg	**1999**	000429	157.500.000	0	157.500.000	0	1
tale anno			157.500.000	0	157.500.000	0	
Totale capitolo			157.500.000	0	157.500.000	0	
8081							
Contributi straordinari per intervent							
i UE per progetto Interreg II - secon	**1999**	000430	200.000.000	0	200.000.000	0	1
tale anno			200.000.000	0	200.000.000	0	
tale capitolo			200.000.000	0	200.000.000	0	
018090							
Contributi CEE fondi obiettivo 5b							
	1997	000328	9.512.751	0	9.512.751	0	1
Totale anno			9.512.751	0	9.512.751	0	
tale capitolo			9.512.751	0	9.512.751	0	
8091							
ntributo CEE progetto 5b ultima fas							
e	**1999**	000431	38.015.724	0	38.015.724	0	1
tale anno			38.015.724	0	38.015.724	0	
Totale capitolo			38.015.724	0	38.015.724	0	

ELENCO RESIDUI ATTIVI REVISIONATI ANNI 2001 E PRECEDENTI

Capitolo / Articolo	ACCERTAMENTO Anno	Numero	Importo al 31/12	Riscosso	Res.da riportare	Differenza	Cod Mot
021020							
tenute previdenziali ed assistenzia							
	1999	000439	64.186	0	0	-64.186	3
Totale anno			64.186	0	0	-64.186	
	2000	000437	21.038	0	0	-21.038	3
Totale anno			21.038	0	0	-21.038	
	2001	000352	3.016	0	3.016	0	1
Totale anno			3.016	0	3.016	0	
Totale capitolo			88.240	0	3.016	-85.224	
021030							
Ritenute diverse							
	2000	000436	13.356	0	0	-13.356	3
Totale anno			13.356	0	0	-13.356	
	2001	000353	5.147	0	5.147	0	1
Totale anno			5.147	0	5.147	0	
Totale capitolo			18.503	0	5.147	-13.356	
021100							
Ritenute d'acconto per prestazioni pr							
ofessionali	**2000**	000438	4.392.623	0	0	-4.392.623	3
Totale anno			4.392.623	0	0	-4.392.623	
Totale capitolo			4.392.623	0	0	-4.392.623	
Totale generale			3.702.013.846	0	3.696.435.843	-5.578.003	

ELENCO RESIDUI ATTIVI REVISIONATI ANNI 2001 E PRECEDENTI

CODICI MOTIVAZIONI

MPETENZA

1 - Accertamento da conservare essendo in corso la procedura di incasso della somma
2 - Accertamento da conservare perche' entrata vincolata a spesa con specifica destinazione
3 - Accertamento da conservare per minore importo con decadenza della differenza
4 - Accertamento da eliminare essendo stata riscossa l'entrata e costituendo l'importo minore entrata rispetto alla previsione
5 - Accertamento da eliminare perche' accertato che non sussiste alcuna obbligazione da parte di terzi a favore dell'Ente

RESIDUI

1 - Residuo da conservare essendo in corso la procedura di incasso della somma
2 - Residuo da conservare perche' entrata vincolata a spesa con specifica destinazione
3 - Residuo da eliminare essendo stata riscossa l'entrata e costituendo l'importo minore entrata rispetto alla previsione
4 - Residuo da eliminare perche' accertato che non sussiste alcuna obbligazione da parte di terzi a favore dell'Ente

ELENCO RESIDUI PASSIVI ANNO 2001

CAPITOLO 001020 Compensi, indennita', diarie e rimborsi ai Componenti del Consiglio e della Giunta esecuti

Anno/N.imp.	Descrizione	Creditore	N. e dt.delibera	Importo
2001 000729	Saldo rimborsi spese Consiglieri	CONSIGLIERI P.N.V.G.	99999	898.325
2001 000731	Rimborso spese CD 19.12.01	Barrera Secondino	99999	201.372
		Totale residui capitolo		1.099.697

CAPITOLO 001030 Compensi, indennita' diarie e rimborsi ai componenti del Collegio dei revisori dei conti

Anno/N.imp.	Descrizione	Creditore	N. e dt.delibera	Importo
2001 000621	Indennità di carica Rag. Satalino 6.04.01-31.12.01	Satalino Rag. Francesco	99999	2.929.315
		Totale residui capitolo		2.929.315

CAPITOLO 001060 Funzionamento della Comunita' del Parco

Anno/N.imp.	Descrizione	Creditore	N. e dt.delibera	Importo
2001 000231	Servizio registrazione sedute Comunit… del Parco 2	Pierre Gelil & C. snc	116 18/04/2001	669.200
		Totale residui capitolo		669.200

CAPITOLO 002010 Stipendi ed altri assegni fissi al personale dipendente.

Anno/N.imp.	Descrizione	Creditore	N. e dt.delibera	Importo
2000 000003	Integrazione LSU Albini M.	ALBINI Michele	270 10/12/1999	307.803
2000 000004	Progetto supporto tecnico ed amministrativo		255 19/11/1999	3.457.053
Sub. 001	Progetto supporto tecnico ed amministrativo	Bavagnoli Renato	255 19/11/1999	1.716.897
Sub. 002	Progetto supporto tecnico ed amministrativo	FRANCESCA SOLDI	255 19/11/1999	1.740.156
2000 000021	Integrazione mese di gennaio 2000	Lorenzini Dott.Luca	4 27/01/2000	48.414
2000 000058	Contrib. figurativi Lorenzini L. LSU	TESORERIA CENTRALE dello STATO	7 1/02/2000	415.161
2000 000066	Rinnovo incarico Tecnico Agrario fino al 31.03.200	DELSIGNORE Marco	55 25/02/1999	3.150.000
2000 000076	Integraz.mese di febbraio 2000	Lorenzini Dott.Luca	7 1/02/2000	2.030.245
2000 000077	Contr. Figurat.	TESORERIA CENTRALE dello STATO	7 1/02/2000	415.161
		Totale residui capitolo		9.823.837

CAPITOLO 002015 Stipendi e assegni vari al personale di cui all'art. 9 della legge n. 394/91

Anno/N.imp.	Descrizione	Creditore	N. e dt.delibera	Importo
2000 000570	Consulenza informatica sig. De Piccoli	De Piccoli Diego	251 27/10/2000	49.920

ELENCO RESIDUI PASSIVI ANNO 2001

CAPITOLO 002015 Stipendi e assegni vari al personale di cui all'art. 9 della legge n. 394/91

no/N.imp.	Descrizione	Creditore	N. e dt.delibera	Importo
2001 000650	Consulenza informatica "Euro"	De Piccoli Diego	413 30/11/2001	1.996.800
		Totale residui capitolo		2.046.720

CAPITOLO 002040 Oneri previdenziali assistenziali e sociali a carico dell'Ente

Anno/N.imp.	Descrizione	Creditore	N. e dt.delibera	Importo
2001 000718	INPDAP quota Ente dicembre 2001	INPDAP ex gestione ENPDEP	99999	57.732
2001 000720	INPS quota carico Ente dicembre 2001	I.N.P.S. NOVARA	99999	14.171.000
		Totale residui capitolo		14.228.732

CAPITOLO 002050 Fondo di incentivazione art. 12 DPR 43/90 (miglioramento efficienza Ente)

Anno/N.imp.	Descrizione	Creditore	N. e dt.delibera	Importo
2000 000788	Contrattazione integrativa	Dipendenti vari	49 31/05/2000	1.301.618
2001 000547	Fondo per lavoro straordinario art. 30 CCNL	Dipendenti	99999	1.218.088
2001 000647	Fondo trattamenti economici accessori del personal	Dipendenti	408 28/11/2001	16.161.930
		Totale residui capitolo		18.681.636

CAPITOLO 002060 Servizi aziendali (mense e altro)

Anno/N.imp.	Descrizione	Creditore	N. e dt.delibera	Importo
2000 000126	BUONI PASTO 01.03.2000 - 31.12.2000	Sodexho Pass s.r.l.	16 6/03/2000	7.902.178
		Totale residui capitolo		7.902.178

CAPITOLO 004010 Fitti passivi, oneri locativi e canoni vari (pulizia locali, vigilanza)

Anno/N.imp.	Descrizione	Creditore	N. e dt.delibera	Importo
1999 000239	Servizio pulizie fino al 31.12.1999	CELERPUL S.R.L.	196 2/09/1999	18.000
2001 000122	Servizio di pulizia Sede operativa Verbania Mar-Di	Pulcoop Verbania S.c.a.r.l.	56 12/03/2001	798.000
		Totale residui capitolo		816.000

CAPITOLO 004020 Spese per energia elettrica, gas, acqua, riscaldamento ed altre urgenze

Anno/N.imp.	Descrizione	Creditore	N. e dt.delibera	Importo
2001 000081	Utenza Enel Sede legale Ente Parco Cicogna Anno 20	E.N.E.L. S.p.A.	42 21/02/2001	61.000
2001 000509	Servizio trascrizione sedute Consiglio Direttivo	Meeting Service srl	315 10/09/2001	764.323

ELENCO RESIDUI PASSIVI ANNO 2001

			Totale residui capitolo		825.323

C ITOLO 004050 Premi di assicurazione contro rischi, incendie furti

Anno/N.imp.	Descrizione	Creditore	N. e dt.delibera	Importo
1 9 000161	Polizza cauzioni	La Previdente Assicurazioni	47 28/06/1999	200.000
2 0 000396	Integrazione polizza assicurativa INA Assitalia n.	INA ASSITALIA	172 26/07/2000	72.710
		Totale residui capitolo		272.710

C ITOLO 004060 Manutenzione,riparazione, adattamento locali e relativi impianti

Anno/N.imp.	Descrizione	Creditore	N. e dt.delibera	Importo
2 1 000232	Servizio registrazione sedute CD Anno 2001	Pierre Gelil & C. snc	116 18/04/2001	50.788
		Totale residui capitolo		50.788

CAPITOLO 004080 Spese per stampa annali, monografie, bollettini, estratti

Anno/N.imp.	Descrizione	Creditore	N. e dt.delibera	Importo
2000 000100	Ristampa pieghevoli Parco lingua stran	SACCARDO Carlo & F. s.n.c.	38 8/03/2000	480.000
2000 000368	Buste con logo Parco	FOVANA & CACCIA Grafiche	157 17/07/2000	60.000
2(1 000668	Ristampa calendario del Parco 2002	Lo Studio di Elena Bertolini	417 4/12/2001	4.860.000
		Totale residui capitolo		5.400.000

C ITOLO 004110 Spese per l'acquisto di pubblicazioni per uso ufficio

Anno/N.imp.	Descrizione	Creditore	N. e dt.delibera	Importo
2001 000068	Leggi d'Italia De Agostini.Impegno di spesa anno 2	De Agostini GIURIDICA S.p.A.	31 9/02/2001	192.000
		Totale residui capitolo		192.000

CAPITOLO 004130 Spese per l'acquisto di materiale di cancelleria, di carattere tecnico e di consumo

Anno/N.imp.	Descrizione	Creditore	N. e dt.delibera	Importo
2000 000022	Acquisto di cancelleria	TAPES s.a.s.	8 1/02/2000	163.920
2000 000179	Cancelleria	TAPES s.a.s.	85 13/04/2000	457.740
		Totale residui capitolo		621.660

CAPITOLO 004141 Adeguamento e potenziamento software gestione

Anno/N.imp.	Descrizione	Creditore	N. e dt.delibera	Importo
2001 000680	Fornitura programmi notebook	Blink Snc	424 11/12/2001	1.409.200

ELENCO RESIDUI PASSIVI ANNO 2001

			Totale residui capitolo		1.409.200

PITOLO 004150 Spese telefoniche

Anno/N.imp.	Descrizione	Creditore	N. e dt.delibera		Importo
2001 000078	Utenze telefoniche Sede operativa Ente Parco Anno	Telecom Italia SPA Direz.terr.	44	21/02/2001	4.548.000
2001 000654	Centralino per linee telefoniche ISDN	CGT S.r.l.	416	3/12/2001	10.200.000
		Totale residui capitolo			14.748.000

CAPITOLO 004160 Fornitura materiali fotografici

Anno/N.imp.	Descrizione	Creditore	N. e dt.delibera		Importo
2000 000304	inaug. bivacco La Colma - serv. fotografico	Studio Fot.Pessina di Baldini	128	23/06/2000	60.000
		Totale residui capitolo			60.000

CAPITOLO 004200 Manutenzione e riparazione mobili, macchine ufficio, calcolatori, ecc.

Anno/N.imp.	Descrizione	Creditore	N. e dt.delibera		Importo
2001 000709	Sostituzione motore gruppo fascicolatore fotocopia	Tomasini Giorgio	447	21/12/2001	769.966
		Totale residui capitolo			769.966

CAPITOLO 004300 Spese gestione automezzi, ivi comprese assicurazioni e bolli di circolazione

Anno/N.imp.	Descrizione	Creditore	N. e dt.delibera		Importo
2000 000241	Revisione macchina Panda 4X4	V.C.O. Gomme Snc	94	11/05/2000	25.800
		Totale residui capitolo			25.800

CAPITOLO 004600 Spese per attivita' divulgative partecipazioni a convegni e mostre

Anno/N.imp.	Descrizione	Creditore	N. e dt.delibera		Importo
2000 000125	banca dati fot. rete aree prot. alpine	Rete Aree Protette Alpine	19	6/03/2000	900.000
2000 000264	Organizzazione 28 maggio /99 Giornata europea	"La Peschiera" di Jemoli Marco	100	26/05/2000	242.000
2001 000608	Realizzazione sito Internet del Parco	ComunicAzione di M. Piraccini	391	12/11/2001	8.132.334
2001 000703	Magliette con logo del Parco.	SERICAPPA di Cappozzo G.	438	17/12/2001	7.078.320
		Totale residui capitolo			16.352.654

CAPITOLO 004610 Spese per concorsi e relative commissioni

Anno/N.imp.	Descrizione	Creditore	N. e dt.delibera		Importo
2000 000397	Acquisto mater. concorsi	PUNTO UFFICIO S.R.L.	174	27/07/2000	68.234

ELENCO RESIDUI PASSIVI ANNO 2001

CAPITOLO 004610 Spese per concorsi e relative commissioni

no/N.imp.	Descrizione	Creditore	N. e dt.delibera	Importo
2000 000449	interprete lingua segni ass.tec.	Celo Pietro	197 22/08/2000	517.500
01 000649	Funzionamento Commissione Concorso collaboratore t	CREDITORI VARI	410 28/11/2001	16.000.000
		Totale residui capitolo		16.585.734

CAPITOLO 004670 Iscrizioni e quote associative varie, organismi nazionali ed internazionali aree protette

no/N.imp.	Descrizione	Creditore	N. e dt.delibera	Importo
2001 000046	Adesione al Distretto Turistico dei Laghi	DISTRETTO TURISTICO DEI LAGHI	16 26/01/2001	3.000.000
		Totale residui capitolo		3.000.000

CAPITOLO 004710 Spese di rappresentanza

Anno/N.imp.	Descrizione	Creditore	N. e dt.delibera	Importo
2 00 000571	Seat Pagine Gialle edizione 2000/2001	Seat-Pagine Gialle S.p.A.	280 27/10/2000	100.000
		Totale residui capitolo		100.000

CAPITOLO 004720 Spese per trasporto materiali

Anno/N.imp.	Descrizione	Creditore	N. e dt.delibera	Importo
2000 000369	Trasporto elicottero	Eli Ossola S.r.l.	154 14/07/2000	462.000
		Totale residui capitolo		462.000

CAPITOLO 004730 Spese per prestazioni professionali ed incarichi speciali

Anno/N.imp.	Descrizione	Creditore	N. e dt.delibera	Importo
2000 000124	Supporto tecnico gara appalto elicottero	STUDIO QUALITY SERVICE	51 16/03/2000	312.000
2001 000190	Incarico status ungulati	Velardita Andrea	104 3/04/2001	4.896.000
2001 000575	Manutenzione scatole entomologiche Scuola Ed. Ambi	Ramella Annalisa	349 9/10/2001	500.000
2001 000586	Incarico progettazione strutturale bivacchi ex ASF	Ingeoart S.r.l.	328 21/09/2001	76.872.905
2001 000610	Solarizzazione bivacchi e stalla sperimentale Scar	Studio Associato Hydro Geo	314 10/09/2001	4.677.981
2001 000711	Allestimento Centri visita. Reiscrizione spese com	Arch. Francesco Parachini	451 21/12/2001	17.359.639
		Totale residui capitolo		104.618.525

CAPITOLO 005110 Spese per corsi di formazione stampa e acquisto publicazioni, borse di studio, convegni

Anno/N.imp.	Descrizione	Creditore	N. e dt.delibera	Importo

ELENCO RESIDUI PASSIVI ANNO 2001

CAPITOLO 005110 Spese per corsi di formazione stampa e acquisto publicazioni, borse di studio, convegni

no/N.imp.	Descrizione	Creditore	N. e dt.delibera	Importo
2000 000599	Prassi delle leggi Impegno 2000	De Agostini GIURIDICA S.p.A.	298 15/11/2000	157.500
00 000693	Spese vitto per Le Donne del Parco	Olmi Prof.ssa Franca	326 30/11/2000	525.000
01 000531	Spazio pubblicitario su opuscolo "Euro" Seat S.p.A	Seat-Pagine Gialle S.p.A.	339 28/09/2001	2.400.000
2001 000666	Stampa volume Educazione Ambientale	SACCARDO Carlo & F. s.n.c.	420 5/12/2001	9.840.000
01 000704	Ristampa depliant del Parco.	FOVANA & CACCIA Grafiche	439 17/12/2001	4.670.283
2001 000705	Videocassette del parco.	PHOTOTTICA ANDORNO snc	440 17/12/2001	2.910.000
01 000706	Ristampa adesivi del Parco	La Nuova Base snc	441 17/12/2001	2.340.000
01 000716	Abbonamento G.U.R.I. on line	Consultal Informatica	450 21/12/2001	720.000
2001 000732	Acquisto volumi "Gente e luoghi di Valgrande"	Alberti Libraio Editore S.n.c.	461 31/12/2001	4.160.000
		Totale residui capitolo		27.722.783

CAPITOLO 005310 Gestione di strutture ricettive, aree verdi, aree attrezzate, impianti turistici ecc.

Anno/N.imp.	Descrizione	Creditore	N. e dt.delibera	Importo
99 000324	Stampe varie	LITOSERVICE	232 28/10/1999	4.200.000
2000 000338	C.V.Rovegro Tinteggiatura e zoccolini	BORGAZZI Vittorio	147 10/07/2000	35.700
00 000339	C.V. Rovegro giardino	BORGAZZI Vittorio	146 10/07/2000	320.500
2000 000507	Allestimento Centro Intragna	SUONO e LUCI di Gelil Luigi	185 28/07/2000	1.800.000
		Totale residui capitolo		6.356.200

CAPITOLO 005330 Gestione delle case del Parco (centri visita)

Anno/N.imp.	Descrizione	Creditore	N. e dt.delibera	Importo
00 000038	Istallazione e allacciamento contatore Intragna	GEICO S.p.A.	5 28/01/2000	60.000
2000 000495	Attivit… turistiche ed informative 2000	Ass.Temp.d'Impr. Orizzonti Alp	227 8/09/2000	9.884.969
2000 000500	Vetrine milano	PUBBLICASA S.R.L.	22 21/03/2000	2.880.000
00 000592	Attivit… turistiche: integrazione impegno	Ass.Temp.d'Impr. Orizzonti Alp	292 13/11/2000	535.800
2001 000390	Attivit… turistiche e informative 5.08.01*4.10.01	Ass.Temp.d'Impr. Orizzonti Alp	236 10/07/2001	261.700
		Totale residui capitolo		13.622.468

CAPITOLO 005331 Costi vivi gestione strutture

ELENCO RESIDUI PASSIVI ANNO 2001

CAPITOLO 005331 Costi vivi gestione strutture

no/N.imp.	Descrizione	Creditore	N. e dt.delibera	Importo
2001 000084	Utenze Enel Centri Visita Anno 2001	E.N.E.L. S.p.A.	41 21/02/2001	802.003
01 000105	Utenza ENEL Museo di Malesco Anno 2001	E.N.E.L. S.p.A.	61 2/03/2001	433.000
		Totale residui capitolo		1.235.003

CAPITOLO 005340 Attivita' di educazione ambientale

no/N.imp.	Descrizione	Creditore	N. e dt.delibera	Importo
2000 000494	attivit… di educazine ambientale 2000	Ass.Temp.d'Impr. Orizzonti Alp	226 8/09/2000	4.411.208
00 000593	Educazione ambientale : integrazione impegno	Ass.Temp.d'Impr. Orizzonti Alp	293 13/11/2000	13.418.200
		Totale residui capitolo		17.829.408

CAPITOLO 005410 Attivita' antincendio

o/N.imp.	Descrizione	Creditore	N. e dt.delibera	Importo
2001 000708	Piano antincendio del parco		448 21/12/2001	37.400.000
		Totale residui capitolo		37.400.000

CAPITOLO 005490 Spese di pulizia e manutenzione del parco

Anno/N.imp.	Descrizione	Creditore	N. e dt.delibera	Importo
20 0 000437	cartelli sentiero alpe uovo	Pubblicit… Valtoce	19 4/08/2000	3.600
		Totale residui capitolo		3.600

CAPITOLO 005491 Costi di manutenzione ordinaria sentieri

Anno/N.imp.	Descrizione	Creditore	N. e dt.delibera	Importo
2001 000727	Manutenzione ordinaria sentieri del parco	Soc. Coop. Valgrande a r.l.	457 31/12/2001	201.217.178
		Totale residui capitolo		201.217.178

CAPITOLO 005492 Costi di manutenzione ordinaria strutture

Anno/N.imp.	Descrizione	Creditore	N. e dt.delibera	Importo
20 000174	Cossogno-Aquamondo:fornitura e posa perlinatura sa	SUONO e LUCI di Gelil Luigi	23 6/02/2001	15.600.000
2001 000623	Manutenzione ordinaria impianti termici edifici Pa	Ditta Cavalli Mario	397 22/11/2001	4.320.000
20 000728	Sostituzione pompa riscaldamento Scuola Ed. Amb. C	Ditta Cavalli Mario	458 31/12/2001	495.607
		Totale residui capitolo		20.415.607

ELENCO RESIDUI PASSIVI ANNO 2001

CAPITOLO 005610 Funzionamento personale CFS

no/N.imp.	Descrizione	Creditore	N. e dt.delibera	Importo
2000 000757	Straordinari e relative imposte, missioni		380 28/12/2000	4.512
01 000710	Straordonari Nov-Dic 2001 e missioni Dic 2001 pers		99999	3.479.225
		Totale residui capitolo		3.483.737

CAPITOLO 005620 Funzionamento mezzi dello Stato C.F.S.

no/N.imp.	Descrizione	Creditore	N. e dt.delibera	Importo
1999 000806	Previs. IV Trim./99	Corpo Forestale dello Stato	208 22/09/1999	98.990
00 000204	Lavaggio automezzi	LAMPO autolavaggio di Vertone	90 10/05/2000	150.000
00 000718	Buoni Carburante	Agip Petroli S.p.A.NO/VB/VC/BI	307 21/11/2000	19.200
2001 000079	Utenze telefoniche CFS-CTA Anno 2001	Telecom Italia SPA Direz.terr.	43 21/02/2001	1.523.710
01 000080	Utenza metano CFS-CTA Comando Staz. S.B. Verbano A	Padana Gas S.p.A.	43 21/02/2001	800.125
2001 000228	Servizio di pulizia uffici del CTA. Periodo 1.05.0	Pulcoop Verbania S.c.a.r.l.	114 13/04/2001	343.200
2001 000454	Utenza energia elettrica comando stazione CFS Coll	Soc.Coop.Elettrica Pro Colloro	273 27/07/2001	159.300
01 000455	Utenza metano comando stazione CFS Colloro	Padana Gas S.p.A.	273 27/07/2001	168.000
2001 000529	Utenze Telecom Comando Stazione Colloro. Integrazi	Telecom Italia SPA Direz.terr.	327 19/09/2001	132.000
01 000626	Imbiancatura uffici CTA Verbania	Mazzucco Giorgio & C. Snc	404 26/11/2001	3.278.940
2001 000627	Fornitura stampati (moduli missioni personale CTA)	Gutenberg Tipografia Snc	403 26/11/2001	480.000
2001 000690	Cancelleria uffici CTA e Comandi Stazione	Titanedi Tuttufficio S.A.	435 17/12/2001	5.962.344
		Totale residui capitolo		13.115.809

CAPITOLO 007030 Spese e commissioni bancarie

o/N.imp.	Descrizione	Creditore	N. e dt.delibera	Importo
2001 000506	Spese tenuta conto corrente Banco Posta n. 1184728	Poste Italiane s.p.a.	99999	200.000
		Totale residui capitolo		200.000

CAPITOLO 008010 Imposte, tasse e tributi vari

Anno/N.imp.	Descrizione	Creditore	N. e dt.delibera	Importo
01 000519	INAIL - Regolarizzazione iscrizione collaboratori	I.N.A.I.L.	317 10/09/2001	1.000.000
2001 000723	IRAP dicembre 2001	REGIONE PIEMONTE girofondo	99999	6.979.691

ELENCO RESIDUI PASSIVI ANNO 2001

		Totale residui capitolo		7.979.691

CAPITOLO 009010 Rimborso a Regione per spese funzionamento

Anno/N.imp.	Descrizione	Creditore	N. e dt.delibera	Importo
01 000351	Rimborso straordinari personale di custodia Villa	REGIONE PIEMONTE Tesoreria	210 20/06/2001	179.145
		Totale residui capitolo		179.145

CAPITOLO 011045 INTERVENTI DI COMPLET.STRUTTURE PARCO ESIST.

Anno/N.imp.	Descrizione	Creditore	N. e dt.delibera	Importo
1999 000604	Contributo tetti in piode	CREDITORI VARI	290 20/12/1999	100.000.000
		Totale residui capitolo		100.000.000

CAPITOLO 011050 Ricostruzione, ripristino e trasformazione di immobili

Anno/N.imp.	Descrizione	Creditore	N. e dt.delibera	Importo
1 94 000255	INTERV. PER INFRASTRUTT. ED ARRED. IMMOB.PARCO		65 19/12/1994	14.044.322
Sub. 006	Pannelli didattici 33558000-11840500 +IVA 88500	SUONO e LUCI di Gelil Luigi	66 20/05/1996	10.372.322
S . 016	PTAP 91/93 incarico grafica C.V.	Martinelli Dario	127 19/12/1997	3.672.000
1 94 000256	Ricostr. riprist. e costr. immobili		65 19/12/1994	196.983.861
Sub. 004	Ricostr.r.Alpe Bondolo Baita Convenzione	COMUNE di S.Maria Maggiore	267 15/07/1998	6.666.052
S . 005	Ricostr.r.e c.imm.Malesco Museo ex-Latt.	Comune di Malesco	65 19/12/1994	187.208.027
Sub. 010	Ric. r. e Intragna-Lavori	Comune di Intragna	223 12/10/1999	3.109.782
1 95 000257	Bivacco Alpe Ogliana	Comune di Beura Cardezza	252 20/12/1995	62.760.346
1 95 000258	Impegno di spesa del. n. 246/95		246 15/12/1995	106.197.436
Sub. 004	Bivacco Pian di Boit	Comune di Intragna	246 15/12/1995	5.523.580
Sub. 006	C.V.S.M.Maggiore Edificio Buttogno	COMUNE di S.Maria Maggiore	246 15/12/1995	64.084.670
Sub. 008	SEDE-ARREDI 300.000.000	STUDIO TECNICO FALCIOLA	293 31/07/1998	2.448.000
Sub. 009	SEDE-ARREDI 300.000.000 es.opere e allest.arredi S	Comune di Cossogno	26 11/03/1998	32.895.839
Sub. 010	SEDE LEGALE CIC.300.000.000 imprevisti ed arrot.	Comune di Cossogno	26 11/03/1998	1.245.347
		Totale residui capitolo		379.985.965

CAPITOLO 011070 Realizzazione segnaletica e piano del Parco

Anno/N.imp.	Descrizione	Creditore	N. e dt.delibera	Importo

ELENCO RESIDUI PASSIVI ANNO 2001

CAPITOLO 011070 Realizzazione segnaletica e piano del Parco

Anno/N.imp.	Descrizione	Creditore	N. e dt.delibera	Importo
1994 000270	Segnaletica del Parco (B)		65 19/12/1994	35.014.103
Sub. 002	Ap.cart.(B) fatt. 817 del 28/11- fatt.601 del 30.0	Pubblicit… Valtoce	115 29/05/1997	2.070.986
Sub. 003	Manut. ordinaria cartelli stradali del Parco	Soc. Coop. Valgrande a r.l.	140 29/05/1997	1.200.000
Sub. 006	F.e i.bacheche65000000"Porte del Parco"(-pubbl.riv	POZZA	41 12/02/1998	5.450.000
Sub. 015	Segnaletica del Parco (B)	Comunit… Montana Valgrande	92 4/09/1998	1.293.117
Sub. 017	Segnaletica del Parco (B)	COMUNITA' MONTANA VAL VIGEZZO	65 19/12/1994	9.200.000
Sub. 018	Segnaletica del Parco (B)	Comunit… Montana Valle Ossola	65 19/12/1994	9.200.000
Sub. 020	Segnaletica del Parco (B)	COMUNITA' MONTANA VAL VIGEZZO	65 19/12/1994	3.300.000
Sub. 021	Segnaletica del Parco (B)	Comunit… Montana Valle Ossola	65 19/12/1994	3.300.000
1995 000290	Piano del Parco		246 15/12/1995	79.522.000
Sub. 002	Compl.Piano plurienn.ec.sociale	I.R.E.S. Ist.Ric.Econ.Soc.Piem	99 6/10/1998	36.000.000
Sub. 008	Bacheche Porta Parco(26.000.000)	POZZA	281 23/07/1998	13.522.000
Sub. 012	Sistemazione sentieri	Comunit… Montana Valgrande	92 4/09/1998	10.000.000
Sub. 014	Piano del Parco	COMUNITA' MONTANA VAL VIGEZZO	246 15/12/1995	10.000.000
Sub. 015	Piano del Parco	Comunit… Montana Valle Ossola	246 15/12/1995	10.000.000
		Totale residui capitolo		114.536.103

CAPITOLO 011080 Realizzazione impianti vari ed infrastrutture

Anno/N.imp.	Descrizione	Creditore	N. e dt.delibera	Importo
1998 000577	Interventi strutturali		121 22/12/1998	1.980.000.000
Sub. 002	Sentieri C.M. Valgrande	Comunit… Montana Valgrande	121 22/12/1998	386.000.000
Sub. 003	Sentiero per tutti-Caprezzo	Comune di Caprezzo	95 15/03/1999	794.000.000
Sub. 006	Sistemazione Idrogeol. CascÊ	Comune di Cossogno	121 22/12/1998	450.000.000
Sub. 008	Parcheggio Colloro	Comune di Premosello Chiovenda	121 22/12/1998	250.000.000
Sub. 009	Sentieri Ossola	Comunit… Montana Valle Ossola	121 22/12/1998	100.000.000
		Totale residui capitolo		1.980.000.000

CAPITOLO 011120 Costruzione rispristino manutenzione straordinaria di strade, sentieri aree attr. parchegg

ELENCO RESIDUI PASSIVI ANNO 2001

CAPITOLO 011120 Costruzione ripristino manutenzione straordinaria di strade, sentieri aree attr. parchegg

Anno/N.imp.	Descrizione	Creditore	N. e dt.delibera	Importo
1994 000276	Aree per attrezz. e parch.		65 19/12/1994	325.440.011
S . 006	Sent. Trontano-Bas-Mottac. PTAP	Comunit… Montana Valle Ossola	65 19/12/1994	40.000.000
S . 007	Sent. Val Loana - V-d-Basso PTAP	COMUNITA' MONTANA VAL VIGEZZO	65 19/12/1994	32.940.011
Sub. 008	Sent. Beura - Ragozzale-PTAP	Comunit… Montana Valle Ossola	65 19/12/1994	65.000.000
S . 009	Sent. Val Loana-Scaredi PTAP	Comunit… Montana Valle Ossola	65 19/12/1994	85.000.000
Sub. 010	Sent. Trontano- Ragozz.PTAP	Comunit… Montana Valle Ossola	65 19/12/1994	40.000.000
S . 013	Semt. val Loana basso	Comunit… Montana Valle Ossola	65 19/12/1994	62.500.000
			Totale residui capitolo	325.440.011

CAPITOLO 011121 Ripristino sentieri e infrastrutture all'interno del Parco con contributo Ministero Ambien

Anno/N.imp.	Descrizione	Creditore	N. e dt.delibera	Importo
2001 000687	Lavori strada accesso Parco-S.P. n. 135 Premosello	Provincia del V.C.O.	430 12/12/2001	400.000.000
			Totale residui capitolo	400.000.000

CAPITOLO 011220 Realizzazione case del Parco (centri visita)

Anno/N.imp.	Descrizione	Creditore	N. e dt.delibera	Importo
1 5 000277	P.T.A.P. 44-49 91/93 S.S.MAGG.40/		246 15/12/1995	11.016.000
Sub. 001	C.V.Pannelli incarico di grafica	Martinelli Dario	127 19/12/1997	11.016.000
			Totale residui capitolo	11.016.000

CAPITOLO 011236 Completamento realizzazione interventi primo P.T.A.P.

Anno/N.imp.	Descrizione	Creditore	N. e dt.delibera	Importo
2( ) 000549	Fornitura e posa in opera pannelli solari Alpe Sca	Sasso s.n.c.	248 29/09/2000	52.195.000
2000 000801	Allestimento sala conferenze aquamondo Cossogno	SUONO e LUCI di Gelil Luigi	382 29/12/2000	114.000.000
			Totale residui capitolo	166.195.000

CAPITOLO 011238 Interventi strutturali di completamento dei programmi avviati

Anno/N.imp.	Descrizione	Creditore	N. e dt.delibera	Importo
20) 000763	Trattativa privata per fornitura p.c.	Venturini Luciano & C. sas	361 15/12/2000	804.000
2000 000789	Integrazione accordo parcheggio Premosello Chioven	Comune di Premosello Chiovenda	99 23/11/2000	210.000.000

ELENCO RESIDUI PASSIVI ANNO 2001

CAPITOLO 011238 Interventi strutturali di completamento dei programmi avviati

Anno/N.imp.	Descrizione	Creditore	N. e dt.delibera	Importo
2000 000790	Integrazione rifugio Parpinasca	Comune di Trontano	100 23/11/2000	50.000.000
2 00 000791	Integrazione accordo Buttogno	COMUNE di S.Maria Maggiore	101 23/11/2000	52.000.000
2 00 000792	Integrazione accordo sistemazione sentieri	Comunit… Montana Valgrande	102 23/11/2000	52.060.399
		Totale residui capitolo		364.864.399

CAPITOLO 011239 Completamento strutture

Anno/N.imp.	Descrizione	Creditore	N. e dt.delibera	Importo
2 01 000701	Allestimento sala conferenze Cossogno	SUONO e LUCI di Gelil Luigi	445 21/12/2001	10.200.000
2 01 000707	Parcheggio di attestazione veicolare a Colloro	Comune di Premosello Chiovenda	444 21/12/2001	150.000.000
2001 000714	Fornitura e posa mobili rifugio Alpe Parpinasca	Officine Franzini	449 21/12/2001	49.142.449
2 01 000715	Sistemazione idrogeologica strada Cicogna Cascè	Comune di Cossogno	446 21/12/2001	50.000.000
		Totale residui capitolo		259.342.449

CAPITOLO 011250 Realizzazione interventi CEE per progetto Interreg

Anno/N.imp.	Descrizione	Creditore	N. e dt.delibera	Importo
1999 000417	Interreg II - prima fase progett.preliminare- inca	Studio Associato Hydro Geo	282 20/12/1999	20.000.000
		Totale residui capitolo		20.000.000

CAPITOLO 011320 Incentivazione e miglioramento attivita' economiche (agric., artig.,forestazione)

Anno/N.imp.	Descrizione	Creditore	N. e dt.delibera	Importo
19 5 000280	Rif. n. 36 Interv. su alpeggi		246 15/12/1995	271.774
Sub. 002	Rif. n. 36 Interv. su alpeggi	Comunit… Montana Valle Ossola	246 15/12/1995	271.774
		Totale residui capitolo		271.774

CAPITOLO 011321 Interventi per CIPE Delib.18/12/96

Anno/N.imp.	Descrizione	Creditore	N. e dt.delibera	Importo
19 1 000419	CIPE		70 18/06/1998	247.128.148
Sub. 001	CIPE Sentierist. Valle Ossola C.M.	Comunit… Montana Valle Ossola	217 18/06/1998	55.295.332
Sub 002	CIPE Museo del Parco Malesco	Comune di Malesco	426 18/11/1998	58.358.120
Sub 003	CIPE Rif.Bivacco Parpinasca Trontano	Comune di Trontano	382 20/10/1998	1.953.338

ELENCO RESIDUI PASSIVI ANNO 2001

CAPITOLO **011321** Interventi per CIPE Delib.18/12/96

Anno/N.imp.	Descrizione	Creditore	N. e dt.delibera	Importo
Sub. 004	CIPE C.V.Premosello Ch.	Comune di Premosello Chiovenda	303 18/06/1998	13.151.229
S b. 006	CIPE Infrastr.Turist. accesso Parco S.M.Maggiore	COMUNE di S.Maria Maggiore	443 30/11/1998	114.187.997
S b. 007	CIPE Scuola di Educaz.Ambientale Importo lavori	Comune di Cossogno	205 18/06/1998	4.182.132
		Totale residui capitolo		**247.128.148**

C PITOLO **011322** Intervento straordinario delibera Cipe (Strada Rovegro-Cicogna)

Anno/N.imp.	Descrizione	Creditore	N. e dt.delibera	Importo
2 1 000605	Messa in sicurezza strada accesso Parco Rovegro-Ci	Provincia del V.C.O.	372 30/10/2001	**1.191.000.000**
		Totale residui capitolo		**1.191.000.000**

CAPITOLO **011340** Interventi di recupero e miglioramento del patrimonio

Anno/N.imp.	Descrizione	Creditore	N. e dt.delibera	Importo
1994 000281	Recupero patrimonio		65 19/12/1994	**11.489.745**
S . 002	Rec.patr.Sent.PIANCAV-MARONA-ZEDA PTAP5 All.E	Comunit… Montana Valgrande	92 4/09/1998	265.745
S . 005	Rec.patr.piccoli interv.altri sent.PTAP 5 All.E	Comunit… Montana Valgrande	92 4/09/1998	10.000.000
Sub. 011	area natura Cossogno	Chiovini Geom. Lidia	57 28/06/1999	1.224.000
		Totale residui capitolo		**11.489.745**

CAPITOLO **011370** Allestimento e sistemazione del museo

Anno/N.imp.	Descrizione	Creditore	N. e dt.delibera	Importo
19 9 000413	Interreg II allest.museali Acquamondo	SUONO e LUCI di Gelil Luigi	279 20/12/1999	**9.493.200**
		Totale residui capitolo		**9.493.200**

CA ITOLO **011400** Contributi a privati per interventi patrimonio edilizio esistente

Anno/N.imp.	Descrizione	Creditore	N. e dt.delibera	Importo
19 000603	Contributi tetti in piode	CREDITORI VARI	290 20/12/1999	**100.000.000**
20 000713	Contributo tetti in piode	CREDITORI VARI	452 21/12/2001	**12.175.460**
		Totale residui capitolo		**112.175.460**

CA ITOLO **012010** Acquisto mobili, arredi e macchine d'ufficio

Anno/N.imp.	Descrizione	Creditore	N. e dt.delibera	Importo

ELENCO RESIDUI PASSIVI ANNO 2001

CAPITOLO 012010 Acquisto mobili, arredi e macchine d'ufficio

no/N.imp.	Descrizione	Creditore	N. e dt.delibera	Importo
1995 000287	Informatizzazione		246 19/12/1995	2.958.400
b. 007	S.I.M.-S.I.T. incarico Progetto gener.forniture	BONAT MARCHELLO Mario	418 5/11/1998	2.958.400
01 000678	Fornitura PC uffici	2V snc di VADA e VIETTI	424 11/12/2001	29.460.000
2001 000679	Fornitura notebook uso uffici	Blink Snc	424 11/12/2001	8.154.800
		Totale residui capitolo		40.573.200

CAPITOLO 021010 Ritenute erariali

no/N.imp.	Descrizione	Creditore	N. e dt.delibera	Importo
00 000213	Vers. Irpef mese di aprile 00	BANCA POP. INTRA (tributi)	99999	1
2000 000804	Impegno per regolarizzazione contabile	ERARIO STATO	99999	653.252
01 000722	IRPEF e addizionali dicembre 2001		99999	17.273.000
2001 000724	Impegno per regolarizzazione contabile		99999	1.643.887
		Totale residui capitolo		19.570.140

CAPITOLO 021020 Ritenute previdenziali ed assistenziali

Anno/N.imp.	Descrizione	Creditore	N. e dt.delibera	Importo
01 000712	Versamento INAIL quote carico collaboratori 2001	I.N.A.I.L.	99999	116.396
2001 000717	INPDAP quota dipendenti dicembre 2001	INPDAP ex gestione ENPDEP	99999	16.756
2001 000719	INPS quota dipendenti dicembre 2001	I.N.P.S. NOVARA	99999	5.518.000
		Totale residui capitolo		5.651.152

CAPITOLO 021050 Restituzione depositi cauzionali

Anno/N.imp.	Descrizione	Creditore	N. e dt.delibera	Importo
1999 000608	Deposito Cauzionale	CELERPUL S.R.L.	99999	190.800
		Totale residui capitolo		190.800

CAPITOLO 021080 Anticipazioni varie

Anno/N.imp.	Descrizione	Creditore	N. e dt.delibera	Importo
20 0 000805	Impegno per regolarizzazione contabile	CREDITORI VARI	99999	3.821.127
2001 000725	Impegno per regolarizzazione contabile		99999	100.524

ELENCO RESIDUI PASSIVI ANNO 2001

		Totale residui capitolo		3.921.651
CAPITOLO 021100 Ritenute d'acconto su prestazioni professionali				
Anno/N.imp.	Descrizione	Creditore	N. e dt.delibera	Importo
2001 000721	IRPEF professionisti dicembre 2001	ERARIO STATO	99999	7.210.000
2001 000726	Impegno per regolarizzazione contabile		99999	218.040
		Totale residui capitolo		7.428.040
		TOTALE RESIDUI		6.344.725.541

ELENCO RESIDUI PASSIVI REVISIONATI ANNI 2001 E PRECEDENTI

Capitolo / Articolo	IMPEGNO Anno	Numero	Importo al 31/12	Pagato	Residuo	Differenza	Cod Mot
001020							
mpensi, indennita', diarie e rimbor							
. ai Componenti del Consiglio e dell	2001	000729	898.325	0	898.325	0	1
	2001	000731	201.372	0	201.372	0	1
tale anno			1.099.697	0	1.099.697	0	
tale capitolo			1.099.697	0	1.099.697	0	
001030							
Compensi, indennita' diarie e rimbors							
ai componenti del Collegio dei revi	2001	000621	2.929.315	0	2.929.315	0	1
Totale anno			2.929.315	0	2.929.315	0	
tale capitolo			2.929.315	0	2.929.315	0	
1060							
nzionamento della Comunita' del Par							
co	2001	000231	1.000.000	330.800	669.200	0	1
tale anno			1.000.000	330.800	669.200	0	
Totale capitolo			1.000.000	330.800	669.200	0	
2010							
Stipendi ed altri assegni fissi al pe							
onale dipendente.	2000	000003	307.803	0	0	-307.803	4
	2000	000004	3.457.053	0	0	-3.457.053	4
	Sub.	001	1.716.897	0	0	-1.716.897	4
	Sub.	002	1.740.156	0	0	-1.740.156	4
	2000	000021	48.414	0	0	-48.414	4
	2000	000058	415.161	0	0	-415.161	4
	2000	000066	3.150.000	0	0	-3.150.000	4
	2000	000076	2.030.245	0	0	-2.030.245	4
	2000	000077	415.161	0	0	-415.161	4
tale anno			9.823.837	0	0	-9.823.837	
Totale capitolo			9.823.837	0	0	-9.823.837	
2015							
Stipendi e assegni vari al personale							
di cui all'art. 9 della legge n. 394/	2000	000570	299.520	249.600	0	-49.920	4
Totale anno			299.520	249.600	0	-49.920	
	2001	000650	1.996.800	0	1.996.800	0	1
Totale anno			1.996.800	0	1.996.800	0	
tale capitolo			2.296.320	249.600	1.996.800	-49.920	

ELENCO RESIDUI PASSIVI REVISIONATI ANNI 2001 E PRECEDENTI

Capitolo / Articolo	IMPEGNO Anno	Numero	Importo al 31/12	Pagato	Residuo	Differenza	Cod Mot
002040							
Oneri previdenziali assistenziali e s							
ociali a carico dell'Ente	2001	000718	57.732	0	57.732	0	1
	2001	000720	14.171.000	0	14.171.000	0	1
Totale anno			14.228.732	0	14.228.732	0	
Totale capitolo			14.228.732	0	14.228.732	0	
002050							
Fondo di incentivazione art. 12 DPR 4							
90 (miglioramento efficienza Ent	2000	000788	1.301.618	0	0	-1.301.618	4
Totale anno			1.301.618	0	0	-1.301.618	
	2001	000547	6.245.182	5.027.094	1.218.088	0	1
	2001	000647	41.161.930	25.000.000	16.161.930	0	1
Totale anno			47.407.112	30.027.094	17.380.018	0	
Totale capitolo			48.708.730	30.027.094	17.380.018	-1.301.618	
002060							
Servizi aziendali (mense e altro)							
	2000	000136	7.902.178	0	0	-7.902.178	4
Totale anno			7.902.178	0	0	-7.902.178	
Totale capitolo			7.902.178	0	0	-7.902.178	
4010							
Fitti passivi, oneri locativi e canon							
i vari (pulizia locali, vigilanza)	1999	000239	18.000	0	0	-18.000	4
Totale anno			18.000	0	0	-18.000	
	2001	000122	5.332.000	4.534.000	798.000	0	1
Totale anno			5.332.000	4.534.000	798.000	0	
Totale capitolo			5.350.000	4.534.000	798.000	-18.000	
004020							
Spese per energia elettrica, gas, acq							
ua riscaldamento ed altre urgenze	2001	000061	397.000	336.000	61.000	0	1
	2001	000509	879.831	115.508	764.323	0	1
Totale anno			1.276.831	451.508	825.323	0	
Totale capitolo			1.276.831	451.508	825.323	0	
004050							
Premi di assicurazione contro rischi,							

ELENCO RESIDUI PASSIVI REVISIONATI ANNI 2001 E PRECEDENTI

Capitolo / Articolo	IMPEGNO Anno	Numero	Importo al 31/12	Pagato	Residuo	Differenza	Cod Mot
004050							
emi di assicurazione contro rischi,							
incendie furti	1999	000161	200.000	0	0	-200.000	4
tale anno			200.000	0	0	-200.000	
	2000	000396	72.710	0	0	-72.710	4
tale anno			72.710	0	0	-72.710	
Totale capitolo			272.710	0	0	-272.710	
004060							
Manutenzione,riparazione, adattamento							
ocali e relativi impianti	2001	000232	1.192.388	1.141.600	50.788	0	1
Totale anno			1.192.388	1.141.600	50.788	0	
tale capitolo			1.192.388	1.141.600	50.788	0	
1080							
ase per stampa annali, monografie,							
bollettini, estratti	2000	000100	480.000	0	0	-480.000	4
	2000	000368	60.000	0	0	-60.000	4
tale anno			540.000	0	0	-540.000	
	2001	000668	4.860.000	0	4.860.000	0	1
Totale anno			4.860.000	0	4.860.000	0	
tale capitolo			5.400.000	0	4.860.000	-540.000	
001110							
Spese per l'acquisto di pubblicazioni							
per uso ufficio	2001	000068	1.152.000	960.000	192.000	0	1
tale anno			1.152.000	960.000	192.000	0	
Totale capitolo			1.152.000	960.000	192.000	0	
0 130							
Spese per l'acquisto di materiale di							
cancelleria, di carattere tecnico e d	2000	000022	163.920	0	0	-163.920	4
	2000	000179	457.740	0	0	-457.740	4
Totale anno			621.660	0	0	-621.660	
Totale capitolo			621.660	0	0	-621.660	
0 141							
Aggiornamento e potenziamento software							
gestione	2001	000680	1.409.200	0	1.409.200	0	1

ELENCO RESIDUI PASSIVI REVISIONATI ANNI 2001 E PRECEDENTI

Capitolo / Articolo	IMPEGNO Anno	Numero	Importo al 31/12	Pagato	Residuo	Differenza	Cod. Mot.
Totale anno			1.409.200	0	1.409.200	0	
Totale capitolo			1.409.200	0	1.409.200	0	
4150							
Spese telefoniche							
	2001	000078	21.000.000	16.452.000	4.548.000	0	1
	2001	000654	10.200.000	0	10.200.000	0	1
Totale anno			31.200.000	16.452.000	14.748.000	0	
Totale capitolo			31.200.000	16.452.000	14.748.000	0	
4160							
Fornitura materiali fotografici							
	2000	000304	60.000	0	0	-60.000	4
Totale anno			60.000	0	0	-60.000	
Totale capitolo			60.000	0	0	-60.000	
004200							
Manutenzione e riparazione mobili, ma							
chine ufficio, calcolatori, ecc.	2001	000709	769.966	0	769.966	0	1
Totale anno			769.966	0	769.966	0	
Totale capitolo			769.966	0	769.966	0	
004300							
Spese gestione automezzi, ivi compres							
e assicurazioni e bolli di circolazio	2000	000241	25.800	0	0	-25.800	4
Totale anno			25.800	0	0	-25.800	
Totale capitolo			25.800	0	0	-25.800	
004600							
Spese per attivita' divulgative parte							
cipazioni a convegni e mostre	2000	000125	900.000	0	900.000	0	2
	2000	000264	242.000	0	0	-242.000	4
Totale anno			1.142.000	0	900.000	-242.000	
	2001	000608	8.132.334	0	8.132.334	0	1
	2001	000703	7.078.320	0	7.078.320	0	1
Totale anno			15.210.654	0	15.210.654	0	
Totale capitolo			16.352.654	0	16.110.654	-242.000	

ELENCO RESIDUI PASSIVI REVISIONATI ANNI 2001 E PRECEDENTI

Capitolo / Articolo	IMPEGNO Anno	Numero	Importo al 31/12	Pagato	Residuo	Differenza	Cod Mot
004610							
Spese per concorsi e relative commissioni	2000	000397	68.234	0	0	-68.234	4
	2000	000449	517.500	0	0	-517.500	4
Totale anno			585.734	0	0	-585.734	
	2001	000649	16.000.000	0	16.000.000	0	1
Totale anno			16.000.000	0	16.000.000	0	
Totale capitolo			16.585.734	0	16.000.000	-585.734	
004670							
Erizioni e quote associative varie, organismi nazionali ed internazional	2001	000046	3.000.000	0	3.000.000	0	1
Totale anno			3.000.000	0	3.000.000	0	
Totale capitolo			3.000.000	0	3.000.000	0	
4710							
Spese di rappresentanza	2000	000571	1.061.200	961.200	0	-100.000	4
Totale anno			1.061.200	961.200	0	-100.000	
Totale capitolo			1.061.200	961.200	0	-100.000	
004720							
Spese per trasporto materiali	2000	000369	3.563.600	3.101.600	0	-462.000	4
Totale anno			3.563.600	3.101.600	0	-462.000	
Totale capitolo			3.563.600	3.101.600	0	-462.000	
4730							
Spese per prestazioni professionali e di incarichi speciali	2000	000124	312.000	0	0	-312.000	4
Totale anno			312.000	0	0	-312.000	
	2001	000190	4.896.000	0	4.896.000	0	1
	2001	000575	500.000	0	500.000	0	1
	2001	000586	76.872.905	0	76.872.905	0	1
	2001	000610	9.355.962	4.677.981	4.677.981	0	1
	2001	000711	17.359.639	0	17.359.639	0	1
Totale anno			108.984.506	4.677.981	104.306.525	0	
Totale capitolo			109.296.506	4.677.981	104.306.525	-312.000	

ELENCO RESIDUI PASSIVI REVISIONATI ANNI 2001 E PRECEDENTI

Capitolo / Articolo	IMPEGNO Anno	Numero	Importo al 31/12	Pagato	Residuo	Differenza	Cod Mot
005110							
Spese per corsi di formazione stampa							
- acquisto pubblicazioni, borse di scu	2000	000599	315.000	157.500	0	-157.500	4
	2000	000693	525.000	0	0	-525.000	4
Totale anno			840.000	157.500	0	-682.500	
	2001	000531	2.400.000	0	2.400.000	0	1
	2001	000666	9.840.000	0	9.840.000	0	1
	2001	000704	4.670.283	0	4.670.283	0	1
	2001	000705	2.910.000	0	2.910.000	0	1
	2001	000706	2.340.000	0	2.340.000	0	1
	2001	000716	720.000	0	720.000	0	1
	2001	000732	4.160.000	0	4.160.000	0	1
Totale anno			27.040.283	0	27.040.283	0	
Totale capitolo			27.880.283	157.500	27.040.283	-682.500	
005310							
Gestione di strutture ricettive, aree							
verdi, aree attrezzate, impianti tur	1999	000324	4.200.000	0	0	-4.200.000	4
Totale anno			4.200.000	0	0	-4.200.000	
	2000	000338	35.700	0	0	-35.700	4
	2000	000339	320.500	0	0	-320.500	4
	2000	000507	1.800.000	0	1.800.000	0	2
Totale anno			2.156.200	0	1.800.000	-356.200	
Totale capitolo			6.356.200	0	1.800.000	-4.556.200	
005330							
Gestione delle case del Parco (centri							
visita)	2000	000038	60.000	0	0	-60.000	4
	2000	000495	9.884.968	0	0	-9.884.968	4
	2000	000500	5.184.000	2.304.000	0	-2.880.000	4
	2000	000592	535.800	0	0	-535.800	4
Totale anno			15.664.768	2.304.000	0	-13.360.768	
	2001	000390	48.996.400	48.734.700	261.700	0	1
Totale anno			48.996.400	48.734.700	261.700	0	
Totale capitolo			64.661.168	51.038.700	261.700	-13.360.768	
005331							
Costi vivi gestione strutture							
	2001	000084	3.398.803	2.596.800	802.003	0	1
	2001	000105	2.465.400	2.032.400	433.000	0	1

ELENCO RESIDUI PASSIVI REVISIONATI ANNI 2001 E PRECEDENTI

Capitolo / Articolo	IMPEGNO Anno	Numero	Importo al 31/12	Pagato	Residuo	Differenza	Cod Mot
Totale anno			5.864.203	4.629.200	1.235.003	0	
Totale capitolo			5.864.203	4.629.200	1.235.003	0	
5340							
tività' di educazione ambientale							
	2000	000494	4.411.208	0	0	-4.411.208	4
	2000	000593	19.000.000	5.581.800	0	-13.418.200	4
Totale anno			23.411.208	5.581.800	0	-17.829.408	
tale capitolo			23.411.208	5.581.800	0	-17.829.408	
005410							
tività' antincendio							
	2001	000708	37.400.000	0	37.400.000	0	1
tale anno			37.400.000	0	37.400.000	0	
Totale capitolo			37.400.000	0	37.400.000	0	
5490							
Spese di pulizia e manutenzione del p							
arco	2000	000437	3.600	0	0	-3.600	4
Totale anno			3.600	0	0	-3.600	
tale capitolo			3.600	0	0	-3.600	
005491							
sti di manutenzione ordinaria senti							
i	2001	000727	201.217.178	0	201.217.178	0	1
Totale anno			201.217.178	0	201.217.178	0	
Totale capitolo			201.217.178	0	201.217.178	0	
5492							
Costi di manutenzione ordinaria strut							
ture	2001	000174	15.600.000	0	15.600.000	0	1
	2001	000623	4.320.000	0	4.320.000	0	1
	2001	000728	495.607	0	495.607	0	1
tale anno			20.415.607	0	20.415.607	0	
Totale capitolo			20.415.607	0	20.415.607	0	
5610							
funzionamento personale CFS							
	2000	000757	11.282.882	11.278.370	0	-4.512	4
tale anno			11.282.882	11.278.370	0	-4.512	

ELENCO RESIDUI PASSIVI REVISIONATI ANNI 2001 E PRECEDENTI

Capitolo / Articolo	IMPEGNO Anno	Numero	Importo al 31/12	Pagato	Residuo	Differenza	Cod Mot
005610							
Funzionamento personale CFS							
	2001	000710	3.479.225	0	3.479.225	0	1
Totale anno			3.479.225	0	3.479.225	0	
Totale capitolo			14.762.107	11.278.370	3.479.225	-4.512	
005620							
Funzionamento mezzi dello Stato C.F.S							
	1999	000806	98.990	0	0	-98.990	4
Totale anno			98.990	0	0	-98.990	
	2000	000204	150.000	0	0	-150.000	4
	2000	000718	10.000.000	9.980.800	0	-19.200	4
Totale anno			10.150.000	9.980.800	0	-169.200	
	2001	000079	6.936.710	5.413.000	1.523.710	0	1
	2001	000080	2.585.025	1.784.900	800.125	0	1
	2001	000228	2.400.000	2.056.800	343.200	0	1
	2001	000454	317.900	158.600	159.300	0	1
	2001	000455	500.000	332.000	168.000	0	1
	2001	000529	700.000	568.000	132.000	0	1
	2001	000626	3.278.940	0	3.278.940	0	1
	2001	000627	480.000	0	480.000	0	1
	2001	000690	5.962.344	0	5.962.344	0	1
Totale anno			23.160.919	10.313.300	12.847.619	0	
Totale capitolo			33.409.909	20.294.100	12.847.619	-268.190	
007030							
Spese e commissioni bancarie							
	2001	000506	200.000	0	200.000	0	1
Totale anno			200.000	0	200.000	0	
Totale capitolo			200.000	0	200.000	0	
008010							
Imposte, tasse e tributi vari							
	2001	000519	1.000.000	0	1.000.000	0	1
	2001	000723	6.979.691	0	6.979.691	0	1
Totale anno			7.979.691	0	7.979.691	0	
Totale capitolo			7.979.691	0	7.979.691	0	
008010							
Rimborso a Regione per spese funziona							
mento	2001	000351	179.145	0	179.145	0	1

ELENCO RESIDUI PASSIVI REVISIONATI ANNI 2001 E PRECEDENTI

Capitolo / Articolo	IMPEGNO Anno	Numero	Importo al 31/12	Pagato	Residuo	Differenza	Cod Mot
tale anno			179.145	0	179.145	0	
Totale capitolo			179.145	0	179.145	0	
.1045							
INTERVENTI DI COMPLET.STRUTTURE PARCO							
SIST.	1999	000604	100.000.000	0	100.000.000	0	2
Totale anno			100.000.000	0	100.000.000	0	
tale capitolo			100.000.000	0	100.000.000	0	
011050							
costruzione, ripristino e trasforma							
ione di immobili	1994	000255	14.044.322	0	14.044.322	0	2
	Sub.	006	10.372.322	0	10.372.322	0	2
	Sub.	016	3.672.000	0	3.672.000	0	2
	1994	000256	279.569.636	82.585.775	187.208.027	-9.775.834	4
	Sub.	004	18.812.826	12.146.774	0	-6.666.052	4
	Sub.	005	205.800.000	18.591.973	187.208.027	0	1
	Sub.	010	9.352.012	6.242.230	0	-3.109.782	4
Totale anno			293.613.958	82.585.775	201.252.349	-9.775.834	
	1995	000257	62.760.346	0	62.760.346	0	2
	1995	000258	374.756.726	268.559.290	100.673.856	-5.523.580	1
	Sub.	004	70.000.000	64.476.420	0	-5.523.580	4
	Sub.	006	121.563.303	57.478.633	64.084.670	0	1
	Sub.	008	2.448.000	0	2.448.000	0	2
	Sub.	009	137.522.750	104.626.911	32.895.839	0	1
	Sub.	010	12.283.008	11.037.661	1.245.347	0	1
tale anno			437.517.072	268.559.290	163.434.202	-5.523.580	
Totale capitolo			731.131.030	351.145.065	364.686.551	-15.299.414	
1070							
alizzazione segnaletica e piano del							
Parco	1994	000270	47.514.103	12.500.000	35.014.103	0	1
	Sub.	002	2.070.986	0	2.070.986	0	2
	Sub.	003	1.200.000	0	1.200.000	0	2
	Sub.	006	5.450.000	0	5.450.000	0	2
	Sub.	015	1.293.117	0	1.293.117	0	2
	Sub.	017	9.200.000	0	9.200.000	0	2
	Sub.	018	9.200.000	0	9.200.000	0	2
	Sub.	020	3.300.000	0	3.300.000	0	2
	Sub.	021	3.300.000	0	3.300.000	0	2
Totale anno			47.514.103	12.500.000	35.014.103	0	
	1995	000290	89.522.000	10.000.000	79.522.000	0	1
	Sub.	002	36.000.000	0	36.000.000	0	2

ELENCO RESIDUI PASSIVI REVISIONATI ANNI 2001 E PRECEDENTI

Capitolo / Articolo	IMPEGNO Anno	Numero	Importo al 31/12	Pagato	Residuo	Differenza	Cod Mot
011070							
alizzazione segnaletica e piano del							
Parco	Sub.	008	13.522.000	0	13.522.000	0	2
	Sub.	012	10.000.000	0	10.000.000	0	2
	Sub.	014	10.000.000	0	10.000.000	0	2
	Sub.	015	10.000.000	0	10.000.000	0	2
tale anno			89.522.000	10.000.000	79.522.000	0	
Totale capitolo			137.036.103	22.500.000	114.536.103	0	
1080							
Realizzazione impianti vari ed infras							
trutture	1998	000577	2.103.292.000	123.292.000	1.980.000.000	0	1
	Sub.	002	386.000.000	0	386.000.000	0	2
	Sub.	003	794.000.000	0	794.000.000	0	2
	Sub.	006	450.000.000	0	450.000.000	0	2
	Sub.	008	250.000.000	0	250.000.000	0	2
	Sub.	009	100.000.000	0	100.000.000	0	2
tale anno			2.103.292.000	123.292.000	1.980.000.000	0	
Totale capitolo			2.103.292.000	123.292.000	1.980.000.000	0	
1120							
Costruzione ripristino manutenzione							
straordinaria di strade, sentieri are	1994	000276	325.440.011	0	325.440.011	0	2
	Sub.	006	40.000.000	0	40.000.000	0	2
	Sub.	007	32.940.011	0	32.940.011	0	2
	Sub.	008	65.000.000	0	65.000.000	0	2
	Sub.	009	85.000.000	0	85.000.000	0	2
	Sub.	010	40.000.000	0	40.000.000	0	2
	Sub.	013	62.500.000	0	62.500.000	0	2
tale anno			325.440.011	0	325.440.011	0	
Totale capitolo			325.440.011	0	325.440.011	0	
1121							
Ripristino sentieri e infrastrutture							
l'interno del Parco con contributo	2001	000687	400.000.000	0	400.000.000	0	1
Totale anno			400.000.000	0	400.000.000	0	
Totale capitolo			400.000.000	0	400.000.000	0	
1220							
Realizzazione case del Parco (centri							
visita)	1995	000277	11.016.000	0	11.016.000	0	2
	Sub.	001	11.016.000	0	11.016.000	0	2
Totale anno			11.016.000	0	11.016.000	0	

ELENCO RESIDUI PASSIVI REVISIONATI ANNI 2001 E PRECEDENTI

Capitolo / Articolo	IMPEGNO Anno	Numero	Importo al 31/12	Pagato	Residuo	Differenza	Cod Mot
Totale capitolo			11.016.000	0	11.016.000	0	
011236							
Completamento realizzazione intervent							
primo P.T.A.P.	2000	000549	52.195.000	0	52.195.000	0	2
	2000	000801	114.000.000	0	114.000.000	0	2
Totale anno			166.195.000	0	166.195.000	0	
Totale capitolo			166.195.000	0	166.195.000	0	
011238							
Interventi strutturali di completamen							
to dei programmi avviati	2000	000763	4.254.000	3.450.000	0	-804.000	4
	2000	000789	210.000.000	0	210.000.000	0	2
	2000	000790	50.000.000	0	50.000.000	0	2
	2000	000791	52.000.000	0	52.000.000	0	2
	2000	000792	52.060.399	0	52.060.399	0	2
Totale anno			368.314.399	3.450.000	364.060.399	-804.000	
Totale capitolo			368.314.399	3.450.000	364.060.399	-804.000	
011239							
mpletamento strutture							
	2001	000701	10.200.000	0	10.200.000	0	1
	2001	000707	150.000.000	0	150.000.000	0	1
	2001	000714	49.142.449	0	49.142.449	0	1
	2001	000715	50.000.000	0	50.000.000	0	1
tale anno			259.342.449	0	259.342.449	0	
Totale capitolo			259.342.449	0	259.342.449	0	
1250							
Realizzazione interventi CEE per prog							
etto Interreg	1999	000417	20.000.000	0	20.000.000	0	2
tale anno			20.000.000	0	20.000.000	0	
tale capitolo			20.000.000	0	20.000.000	0	
011320							
centivazione e miglioramento attivi							
economiche (agric., artig.,forest	1995	000280	150.000.000	149.728.226	0	-271.774	4
	Sub.	002	100.000.000	99.728.226	0	-271.774	4
tale anno			150.000.000	149.728.226	0	-271.774	
Totale capitolo			150.000.000	149.728.226	0	-271.774	
011321							
Interventi per CIPE Delib.18/12/9							

ELENCO RESIDUI PASSIVI REVISIONATI ANNI 2001 E PRECEDENTI

Capitolo / Articolo	IMPEGNO Anno	Numero	Importo al 31/12	Pagato	Residuo	Differenza	Cod Mot
011321							
terventi per CIPE Delib.18/12/96							
	1998	000419	704.683.718	457.555.570	172.546.117	-74.582.031	4
	Sub.	001	59.474.098	4.178.766	0	-55.295.332	4
	Sub.	002	321.950.971	263.592.851	58.358.120	0	1
	Sub.	003	9.881.621	7.928.283	0	-1.953.338	4
	Sub.	004	97.819.646	84.668.417	0	-13.151.229	4
	Sub.	006	208.097.250	93.909.253	114.187.997	0	1
	Sub.	007	7.460.132	3.278.000	0	-4.182.132	4
Totale anno			704.683.718	457.555.570	172.546.117	-74.582.031	
Totale capitolo			704.683.718	457.555.570	172.546.117	-74.582.031	
1322							
tervento straordinario delibera Cip							
e (Strada Rovegro-Cicogna)	2001	000605	1.191.000.000	0	1.191.000.000	0	1
tale anno			1.191.000.000	0	1.191.000.000	0	
tale capitolo			1.191.000.000	0	1.191.000.000	0	
011340							
Interventi di recupero e miglioramen							
del patrimonio	1994	000281	36.300.680	24.810.935	10.265.745	-1.224.000	4
	Sub.	002	2.487.880	2.222.135	265.745	0	1
	Sub.	005	10.000.000	0	10.000.000	0	2
	Sub.	011	1.224.000	0	0	-1.224.000	4
Totale anno			36.300.680	24.810.935	10.265.745	-1.224.000	
tale capitolo			36.300.680	24.810.935	10.265.745	-1.224.000	
011370							
estimento e sistemazione del museo							
	1999	000413	392.400.000	382.906.800	9.493.200	0	1
tale anno			392.400.000	382.906.800	9.493.200	0	
Totale capitolo			392.400.000	382.906.800	9.493.200	0	
011400							
Contributi a privati per interventi p							
a imonio edilizio esistente	1999	000603	100.000.000	0	100.000.000	0	2
Totale anno			100.000.000	0	100.000.000	0	
	2001	000713	12.175.460	0	12.175.460	0	1
Totale anno			12.175.460	0	12.175.460	0	
tale capitolo			112.175.460	0	112.175.460	0	

ELENCO RESIDUI PASSIVI REVISIONATI ANNI 2001 E PRECEDENTI

Capitolo / Articolo	IMPEGNO Anno	Numero	Importo al 31/12	Pagato	Residuo	Differenza	Cod Mot
012010							
quisto mobili, arredi e macchine d'							
..ficio	1995	000287	2.958.400	0	2.958.400	0	2
	Sub.	007	2.958.400	0	2.958.400	0	2
tale anno			2.958.400	0	2.958.400	0	
	2001	000678	29.460.000	0	29.460.000	0	1
	2001	000679	8.154.800	0	8.154.800	0	1
Totale anno			37.614.800	0	37.614.800	0	
Totale capitolo			40.573.200	0	40.573.200	0	
1010							
Ritenute erariali							
	2000	000213	1	0	0	-1	4
	2000	000804	653.252	0	0	-653.252	4
Totale anno			653.253	0	0	-653.253	
	2001	000722	17.273.000	0	17.273.000	0	1
	2001	000724	1.643.887	0	1.643.887	0	1
Totale anno			18.916.887	0	18.916.887	0	
Totale capitolo			19.570.140	0	18.916.887	-653.253	
1020							
Ritenute previdenziali ed assistenzia							
	2001	000712	116.396	0	116.396	0	1
	2001	000717	16.756	0	16.756	0	1
	2001	000719	5.518.000	0	5.518.000	0	1
Totale anno			5.651.152	0	5.651.152	0	
Totale capitolo			5.651.152	0	5.651.152	0	
1050							
Restituzione depositi cauzionali							
	1999	000608	190.800	0	190.800	0	2
Totale anno			190.800	0	190.800	0	
Totale capitolo			190.800	0	190.800	0	
021080							
..ticipazioni varie							
	2000	000805	3.821.127	0	0	-3.821.127	4
Totale anno			3.821.127	0	0	-3.821.127	
	2001	000725	100.524	0	100.524	0	1

ELENCO RESIDUI PASSIVI REVISIONATI ANNI 2001 E PRECEDENTI

Capitolo / Articolo	IMPEGNO Anno	Numero	Importo al 31/12	Pagato	Residuo	Differenza	Cod Mot
Totale anno			100.524	0	100.524	0	
Totale capitolo			3.921.651	0	100.524	-3.821.127	
31100 Ritenute d'acconto su prestazioni professionali	2001	000721	7.210.000	0	7.210.000	0	1
	2001	000726	218.040	0	218.040	0	1
Totale anno			7.428.040	0	7.428.040	0	
Totale capitolo			7.428.040	0	7.428.040	0	
Totale generale			8.015.981.190	1.671.255.649	6.189.047.307	-155.678.234	

ELENCO RESIDUI PASSIVI REVISIONATI ANNI 2001 E PRECEDENTI

CODICI MOTIVAZIONI	
COMPETENZA	1 - Impegno confermato ai sensi art.27 comma 1 D.L. 77/95
	2 - Impegno confermato ai sensi art.27 comma 2 D.L. 77/95
	3 - Impegno confermato per il minor importo indicato ai sensi dell'art.27 comma 1 D.L. 77/95 con decadenza per la differenza
	4 - Impegno confermato perche' relativo ad un contratto in corso di stipulazione o ad un procedimento di gara in corso di espletamento
	5 - Impegno confermato essendo finanziato con entrata vincolata a specifica destinazione
	6 - Impegno decaduto non essendosi verificate le condizioni di cui all'art.27 del D.L. 77/95
	7 - Economia accertata in fase di liquidazione della spesa
RESIDUI	1 - Residuo da conservare essendo iniziata la liquidazione della spesa
	2 - Residuo da conservare per l'importo indicato non essendo ancora liquidata la spesa
	3 - Residuo da conservare perche' relativo ad entrata vincolata a specifica destinazione
	4 - Residuo da eliminare essendo stata liquidata la spesa e costituendo quindi la parte restante economia di spesa
	5 - Residuo da eliminare essendo stato accertato che non sussiste alcuna obbligazione o essendo stato revocato l'atto di impegno

CONTO ECONOMICO DELL'ESERCIZIO 2001

Parte prima

ENTRATE E SPESE FINANZIARIE CORRENTI

		Importo
	TITOLO I	
	ENTRATE CONTRIBUTIVE	
Cat. 1	Aliquote contributive a carico dei datori di lavoro e/o degli iscritti	L. -
Cat. 2	Quote di partecipazione degli iscritti all'onere di specifiche gestioni	L. -
	TITOLO II	
	ENTRATE DERIVANTI DA TRASFERIMENTI CORRENTI	
Cat. 3	Traferimenti da parte dello Stato	L. 1.590.638.000
Cat. 4	Traferimenti da parte delle regioni	L.
Cat. 5	Trasferimenti da parte dei comuni e delle province	L.
Cat. 6	Trasferimenti da parte di altri enti	L. 20.000.000
	TITOLO III	
	ALTRE ENTRATE	
Cat. 7	Entrate derivanti dalla vendita di beni e dalla prestazione di servizi	L. 37.372.000
Cat. 8	Redditi e proventi patrimoniali	L. 8.109
Cat. 9	Poste correttive e compensative di spese correnti	L. 8.434.440
Cat. 10	Entrate non classificabili in altre voci	L. -
	Totale parte prima (1)	L. 1.656.452.549

		Importo
	TITOLO I	
	SPESE CORRENTI	
Cat. 1	Spese per gli organi dell'ente	L. 158.826.432
Cat. 2	Oneri per il personale in attività di servizio	L. 538.040.574
Cat. 3	Oneri per il personale in quiescenza	L. -
Cat. 4	Spese per l'acquisto di beni di consumo e di servizi	L. 477.763.823
Cat. 5	Spese per prestazioni istituzionali	L. 710.482.837
Cat. 6	Trasferimenti passivi	L.
Cat. 7	Oneri finanziari	L. 257.900
Cat. 8	Oneri tributari	L. 57.921.421
Cat. 9	Poste correttive e compensative di entrate correnti	L. 33.323.945
Cat. 10	Spese non classificabili in altre voci	L. -
	Totale parte prima (1)	L. 1.976.616.932

CONTO ECONOMICO DELL'ESERCIZIO 2001

Parte seconda

COMPONENTI CHE NON DANNO LUOGO A MOVIMENTI FINANZIARI

		Importo			Importo
A)	Entrate accertate in precedenti esercizi di pertinenza dell'esercizio:		A)	Spese di competenza, impegnate in precedenti esercizi:	
	Contributi o premi per le prestazioni istituzionali	L.		Rimanenze iniziali di prodotti	L.
	Trasferimenti (contributi, oblazioni, ecc.)	L.		Materie prime e materiali di consumo viveri	L.
	Redditi e proventi patrimoniali	L.		Risconti iniziali di spese per locazioni ed utenze	L.
	Vendite di prodotti e di materiali diversi	L.		Spese per servizi esterni	L.
	Vendite di pubblicazioni	L.		Spese diverse di amministrazione	L.
	Prestazioni di particolari servizi	L.		Spese per trasferimenti	L.
	Ricavi pluriennali	L.		Oneri finanziari	L.
		L. -		Spese diverse	L.
				Costi pluriennali	L.
					L.
B)	Produzioni e movimenti interni:				
	Prodotti in natura, impianti ed altre immobilizzazioni ottenuti con mezzi propri da capitalizzare (rimanenze di prodotti)	L. 18.791.600	B)	Produzioni e movimenti interni:	
		L. 18.791.600		Oneri in natura	L. 11.510.00
					L. 11.510.00
C)	Trasferimenti attivi in natura (oblazioni, lasciti, donazioni in natura)	L. 57.952.482	C)	Trasferimenti passivi in natura (contributi concorsi, soccorsi e oblazioni in natura)	L. 2.719.61
		L. 57.952.482			L. 2.719.61
D)	Variazioni patrimoniali straordinarie:		D)	Ammortamenti e deperimenti:	
	Sopravvenienze attive	L. 336.069.077		Beni immateriali (progetti in corso)	L. 5.818.40
	Insussistenze del passivo	L. 63.497.015		Beni immateriali (studi)	L. 176.797.86
	Entrate contributi in conto capitale	L. 1.591.000.000		Immobili	L. 46.407.42
		L. 1.990.566.092		Impianti, attrezzature e macchinari	L. 334.287.85
				Automezzi, mobili e macchine	L. 115.601.06
				Diversi	L.
					L. 678.912.71
E)	Spese impegnate di competenza di successivi esercizi	L.			
		L. -			
			E)	Svalutazioni e deprezzamenti:	
				Svalutazione crediti	L.
				Svalutazione titoli	L.
				Deprezzamento immobili, impianti, macchine	L.
				Eliminazione impianti ed altre immobilizzazioni non ammortizzabili	L.
					L. -
			F)	Accantonamenti per oneri presunti di competenza:	
				Imposte e tasse da regolare	L.
				Altri oneri da definire	L.
				Accantonamenti diversi	L.
				Accantonamenti a fondo rischi	L.
					L. -
			G)	Quota dell'esercizio per adeguamento del fondo indennità anzianità personale	L. 23.803.028
					L. 23.803.028
			H)	Variazioni patrimoniali straordinarie:	
				Sopravvenienze passive	L. 88.649.982
				Insussistenze attive	L. 5.578.003
				Altre insussistenze dell'attivo	L.
					L. 94.227.985
			I)	Entrate accertate nell'esercizio di pertinenza di successivi esercizi	L. -
	Totale parte seconda (2)	L. 2.067.310.174		Totale parte seconda (2)	L. 811.173.349
	Totale generale (1) + (2)	L. 3.723.762.723		Totale generale (1) + (2)	2.787.790.281
	Disavanzo economico	L. -		Avanzo economico	L. 935.972.442
	Totale a pareggio	L. 3.723.762.723		Totale a pareggio	L. 3.723.762.723

SITUAZIONE PATRIMONIALE AL 31.12.2001

ATTIVITA'	consistenze		differenze	
	al 1.1.2001	al 31.12.2001	in più	in meno
DISPONIBILITA' LIQUIDE				
Casse	8.928.377.074	7.370.612.038		1.557.765.036
Conti c/c postali				
Altri conti correnti				
Totale	**8.928.377.074**	**7.370.612.038**	-	**1.557.765.036**
RESIDUI ATTIVI				
Crediti verso lo Stato ed altri enti	2.502.413.348	3.696.431.835	1.194.018.487	
Crediti verso iscritti, soci e terzi contr.		-		-
Crediti verso acquirenti, utenti, ecc.	299.000	-		299.000
Crediti diversi	5.379.003	4.008		5.374.995
Totale	**2.508.091.351**	**3.696.435.843**	**1.194.018.487**	**5.673.995**
CREDITI BANCARI E FINANZIARI				
Depositi vincolati, mutui ed anticipazioni attive				
Crediti per annualità, sem., ecc. scontate a terzi				
Prestiti al personale				
Crediti verso gestioni autonome				
Depositi cauzionali				
Crediti diversi bancari e finanziari				
Totale		-	-	-
RIMANENZE ATTIVE D'ESERCIZIO				
Rimanenze di prodotti	33.708.992	54.290.974	20.581.982	
Rimanenze di materie prime e materiale di consumo				
Rimanenze di viveri				
Rimanenze diverse				
Risconti attivi				
Totale	**33.708.992**	**54.290.974**	**20.581.982**	-
INVESTIMENTI MOBILIARI				
Partecipazioni azionarie				-
Conferimenti e quote in altri Enti				
Titoli emessi o garantiti dallo Stato ed assimilati				
Obbligazioni e cartelle fondiarie				
Buoni postali				
Altri titoli di credito			-	-
Totale		-	-	-
IMMOBILI				
Edifici	95.000.000	95.000.000		
Costruzioni in corso				
Diritti reali				
Interventi su immobili di altri enti concessi in comodato d'uso				
Totale	**95.000.000**	**95.000.000**	-	-
IMMOBILIZZAZIONI IMMATERIALI				
Studi, ricerche	281.532.980	602.533.356	321.000.376	
Progetti in corso	8.632.800	23.272.800	14.640.000	
Totale	**290.165.780**	**625.806.156**	**335.640.376**	-
IMMOBILIZZAZIONI TECNICHE				
Libri	4.220.900	12.571.700	8.350.800	
Impianti, attrezzature e macchinari	43.065.805	152.064.687	108.998.882	
Automezzi	179.948.012	194.664.012	14.716.000	
Mobili e macchine d'ufficio	167.015.849	218.993.649	51.977.800	
Totale	**394.250.566**	**578.294.048**	**184.043.482**	-
ALTRI COSTI PLURIENNALI				
Spese di costituzione, ampliamento e riorganizzazione:				
- su beni in comodato	3.089.438.514	4.321.057.007	1.231.618.493	
- su beni non in comodato	1.142.574.163	1.620.199.515	477.625.352	
Costi pluriennali in attesa di realizzazione	5.785.128.771	5.641.330.235		143.798.536
Costi e perdite emissione prestiti				
Costi pluriennali diversi		-		
Totale	**10.017.141.448**	**11.582.586.757**	**1.709.243.845**	**143.798.536**
TOTALE ATTIVITA'	**22.266.735.211**	**24.003.025.816**	**3.443.528.172**	**1.707.237.567**
DEFICIT PATRIMONIALE				
Disavanzo economico esercizi precedenti				
Disavanzo economico dell'esercizio				
Totale a pareggio		-	-	-
CONTI D'ORDINE				
Valori di terzi depositati a cauzione a garanzia				
Conti diversi				
Totale		-	-	-
Totale generale	**22.266.735.211**	**24.003.025.816**	**3.443.528.172**	**1.707.237.567**

PASSIVITA'	consistenze		differenze	
	al 1.1.2001	al 31.12.2001	In più	In meno
DEBITI DI TESORERIA				
Anticipazioni del tesoriere	-			-
Scoperti di c/ corrente	-			
Totale			-	-
RESIDUI PASSIVI				
Debiti verso lo Stato ed altri enti	143.563.939	54.383.647		89.180.292
Debiti verso iscritti, soci e terzi per prestazioni dovute	20.075.202	27.554.255	7.479.053	
Debiti verso fornitori	95.677.001	158.826.855	63.149.854	
Debiti verso terzi per prestazioni ricevute	66.736.636	344.034.191	277.297.555	
Debiti diversi	5.700.015.589	5.604.248.359		95.767.230
Totale	6.026.068.367	6.189.047.307	347.926.462	184.947.522
DEBITI BANCARI E FINANZIARI				
Mutui ed anticipazioni passive				
Obbligazioni in circolazione				
Debiti verso il personale per depositi				
Debiti verso gestioni autonome				
Debiti diversi bancari e finanziari				
Totale		-	-	-
RIMANENZE PASSIVE D'ESERCIZIO				
Riserve tecniche				-
Risconti passivi				
Totale		-	-	-
FONDI DI ACCANTONAMENTO VARI				
Fondo liquidazione indennità anzianità personale	52.521.404	36.422.800		16.098.604
Fondo imposte e tasse				
Fondo rischi				
Fondi per accantonamenti diversi				
Totale	52.521.404	36.422.800	-	16.098.604
POSTE RETTIFICATIVE DELL'ATTIVO				
Fondo svalutazione crediti				
Fondo svalutazioni titoli e partecipazioni				
Fondo ammortamento beni immateriali (progetti in corso)	4.316.200	10.134.600	5.818.400	
Fondo ammortamento beni immateriali (studi)	131.911.415	308.709.280	176.797.865	
Fondo ammortamento immobili in comodato	90.204.040	133.761.469	43.557.429	
Fondo ammortamento immobili non in comodato	187.177.774	469.880.619	282.702.845	
Fondo ammortamento immobili di proprietà	5.700.000	8.550.000	2.850.000	
Fondo ammortamento impianti, attrezzature e macchinari	-	51.585.111	51.585.111	
Fondo ammortamento automezzi, mobili e macchinari d'ufficio	188.280.517	278.406.694	90.126.177	
Totale	607.589.946	1.261.027.773	653.437.827	-
TOTALE PASSIVITA'	6.686.179.717	7.486.497.880	1.001.364.289	201.046.126
PATRIMONIO NETTO				
Fondo di dotazione				
Riserve obbligatorie				
Riserve facoltative				
Fondo di riserva beni in vendita				
Fondo di riserva beni in comodato				
Fondo rivalutazione conguaglio monetario				
Avanzo economico esercizi precedenti	15.015.325.170	15.580.555.494	565.230.324	
Avanzo economico dell'esercizio	565.230.324	935.972.442	370.742.118	
Totale	15.580.555.494	16.516.527.936	935.972.442	-
CONTI D'ORDINE				
Valori di terzi depositati a cauzione a garanzia				
Conti dversi (poste rettificative patrimoniali straordinarie)				
Totale		-	-	-
Totale generale	22.266.735.211	24.003.025.816	1.937.336.731	201.046.126

CONTO CONSUNTIVO 2001

Situazione patrimoniale

Attività

Disponibilità liquide

E' iscritto il valore della cassa al 31.12.2001, pari a lire 7.370.612.038, come risulta dalle scritture contabili presso l'Ente e l'istituto di tesoreria unica (Banca popolare di Intra – sede di Verbania Intra), come da allegata situazione di cassa (allegato 1).

Residui attivi

Sono stati iscritti i valori dei crediti verso lo Stato ed altri crediti minori che costituiscono i residui attivi, per un totale di lire 3.696.435.843, come da elenco residui e rendiconto finanziario allegati.

Rimanenze attive d'esercizio

Nella voce Rimanenze di prodotti è iscritto il valore del magazzino al 31.12.2001, pari a lire 54.290.974. La differenza tra le rimanenze iniziali (lire 33.708.992) e quelle finali evidenzia un aumento del magazzino per lire 20.581.982, così costituito: lire 34.811.600 per liquidazione fatture inerenti l'acquisto di materiale destinato alla vendita, lire 7.648.500 per entrate derivanti dalla vendita di prodotti, lire 3.861.500 per ricavi derivanti dalla vendita di pubblicazioni edite dall'Ente (per un totale di ricavi pari a lire 11.510.000) e lire 2.719.618 per omaggi di prodotti e pubblicazioni a fini istituzionali.

Immobili

E' iscritto il valore di acquisto nell'anno 1999 dell'unico immobile di proprietà dell'Ente, ubicato in Cicogna, pari a lire 95.000.000 (allegato 2).

Immobilizzazioni immateriali

Il totale delle immobilizzazioni immateriali è pari a lire 625.806.156 ed evidenzia un aumento, rispetto all'anno precedente, di lire 335.640.376. Tale differenza risulta dalle liquidazioni effettuate nell'anno 2001 per studi e ricerche per lire 188.513.600 (come risulta dall'allegato 3) e per lire

132.486.776 derivanti dalla ricostruzione della voce, per un totale di lire 321.000.376; per progetti in corso per lire 14.640.000 relativo a costi di software applicativo per uso interno sostenuti per l'acquisto di un programma autocad destinato all'ufficio tecnico del Parco.

Immobilizzazioni tecniche

Risultano pari a lire 578.294.048 e sono così costituite:

- libri in inventario per un valore complessivo di lire 12.571.700, con un incremento, rispetto all'anno precedente di lire 8.350.800, importo risultante dalla somma delle liquidazioni di parte corrente per l'anno 2001 di lire 4.351.300 e derivanti dalla ricostruzione della voce per lire 3.999.500;
- impianti, attrezzature e macchinari in inventario per un valore complessivo di lire 152.064.687, con un incremento, rispetto all'anno precedente, pari a lire 108.998.882. Tale importo scaturisce dalla somma di lire 108.503.682 dell'anno 2001 (lire 22.336.482 relative ad omaggi del Ministero dell'ambiente di attrezzature antincendio quale dotazione per il Coordinamento territoriale del Corpo forestale dello Stato dislocato presso l'Ente, lire 4.167.200 per liquidazioni effettuate con stanziamenti di capitoli di bilancio di cui alle categorie 4 e 5 - titolo I - e lire 82.000.000 per liquidazioni in conto capitale) e di lire 495.200 derivanti dalla ricostruzione della voce;
- automezzi in inventario per un valore complessivo di lire 194.664.012, con un incremento, rispetto all'anno precedente, di lire 14.716.000, a seguito della donazione da parte del Ministero dell'ambiente di n. 1 autovettura in inventario al valore di lire 35.616.000 e della dismissione di un'autovettura già in inventario al valore di lire 20.900.000 ammortizzata per lire 9.469.391 e la cui vendita per lire 8.000.009 ha generato una sopravvenienza passiva di lire 3.430.600;
- mobili e macchine d'ufficio in inventario per un valore complessivo di lire 218.993.649, con un incremento, rispetto all'anno precedente, di lire 51.977.800 di cui lire 50.079.000 relative all'anno 2001 - importo che scaturisce dalla liquidazione di lire 34.124.300 effettuata con l'utilizzo di somme di cui agli stanziamenti di bilancio di capitoli di categoria 4 e 5 (titolo I) e della dismissione di una fotocopiatrice e di un telefax già in inventario al valore rispettivamente di lire 13.387.500 e lire 2.618.000 ammortizzate per il valore totale – e lire 1.898.800 derivanti dalla ricostruzione della voce. La dismissione dell'anno 2001, a seguito di permuta per l'acquisto di una nuova fotocopiatrice, ha generato una sopravvenienza attiva di lire 250.000.

L'incremento complessivo delle immobilizzazioni tecniche per l'anno 2001 è pari a lire 184.043.482, di cui lire 177.649.982 relative a liquidazioni dell'anno 2001 e lire 6.393.500 derivanti dalla ricostruzione della voce.

L'allegato 4 è il prospetto della consistenza e delle variazioni patrimoniali dell'Ente medesimo al 31.12.2001.

Altri costi pluriennali

Risultano pari a lire 11.582.586.757 e sono così costituiti:

- Spese di costituzione, ampliamento e riorganizzazione su beni in comodato per un importo complessivo di liquidazioni pari a lire 4.321.057.007, con un aumento, rispetto all'anno precedente, di lire 1.231.618.493 di cui lire 1.222.386.464 relative a liquidazioni 2001 in conto capitale e lire 9.232.029 derivanti dalla ricostruzione della voce. L'allegato 5 riepiloga le liquidazioni riferite ai vari contratti di comodato stipulati dall'Ente ed in essere alla data del 31.12.2001.
- Spese di costituzione, ampliamento e riorganizzazione su beni non in comodato per un importo complessivo di liquidazioni pari a lire 1.620.199.515, con un aumento, rispetto all'anno precedente, di lire 477.625.352 di cui lire 355.081.580 relative all'anno 2001 (allegato 6) e lire 122.543.772 derivanti dalla ricostruzione della voce.
- Costi pluriennali in attesa di realizzazione per un importo complessivo di lire 5.641.330.235, pari al totale dei residui passivi in conto capitale al termine dell'esercizio 2001, come da rendiconto finanziario, che presentano una variazione in diminuzione, rispetto all'anno precedente, di lire 143.798.536, di cui lire 85.113.182 derivanti dalla ricostruzione della voce.

L'allegato 7 riepiloga le liquidazioni in conto capitale effettuate nell'anno 2001 con l'utilizzo degli stanziamenti di cui alla categoria 11 – Acquisizione di beni di uso durevole.

Passività

Residui passivi

Sono pari a lire 6.189.047.307 e risultano composti da debiti verso lo Stato ed altri enti per lire 54.383.647, da debiti verso iscritti, soci e terzi per prestazioni dovute per lire 27.554.255, da debiti verso fornitori per lire 158.826.855, da debiti verso terzi per prestazioni ricevute per lire 344.034.191 e lire 5.604.248.359 da debiti diversi.

Fondi di accantonamento vari

E' il fondo liquidazione delle indennità di anzianità per il personale che presenta una consistenza di lire 36.422.800, con una diminuzione di lire 16.098.604 a seguito dell'accantonamento per l'anno 2001 di lire 23.803.028 e della liquidazione per T.F.R. a n. 3 dipendenti cessati dal servizio nell'anno per complessive lire 39.901.632 come da rendiconto finanziario e da prospetto di cui all'allegato 8.

Poste rettificative dell'attivo: fondi ammortamento

Le poste rettificative dell'attivo, per un importo complessivo di lire 1.261.027.773 con una conseguente variazione in aumento nell'anno 2001 pari a lire 653.437.827, sono costituite dai fondi di ammortamento calcolati in base alla residua utilità del bene per i beni iscritti negli inventari e per gli altri costi capitalizzati di ricerca e di sviluppo; per gli interventi sui beni in comodato, in relazione alla durata residua del contratto.

L'incremento dei vari fondi relativo all'anno finanziario 2001, per un totale di lire 485.262.669, nel dettaglio, è il seguente:

-	Fondo ammortamento beni immateriali (progetti in corso)	+ lire	5.818.200
-	Fondo ammortamento beni immateriali (studi)	+ lire	94.009.316
-	Fondo ammortamento immobili in comodato	+ lire	43.209.099
-	Fondo ammortamento immobili non in comodato	+ lire	258.194.090
-	Fondo ammortamento immobili di proprietà	+ lire	2.850.000
-	Fondo ammortamento impianti, attrezzature e macchinari	+ lire	14.584.266

-	Fondo ammortamento automezzi (la quota di ammortamento per l'esercizio in corso è pari a lire 48.666.003, mentre il fondo è stato decurtato dell'importo di lire 9.469.391 relativo all'ammortamento dell'autovettura venduta)	+ lire	39.196.612
-	Fondo ammortamento mobili e macchinari d'ufficio (la quota di ammortamento per l'esercizio in corso è pari a lire 43.406.586, mentre il fondo è stato decurtato dell'importo di lire 13.387.500 relativo all'ammortamento della fotocopiatrice e di lire 2.618.000 relativo a quello del telefax entrambi ceduti in permuta)	+ lire	27.401.086

L'ulteriore incremento dei fondi medesimi derivanti dalla ricostruzione delle singole voci, per un ammontare di lire 168.175.158, è così ripartito:

-	Fondo ammortamento beni immateriali (progetti in corso)	+ lire	200
-	Fondo ammortamento beni immateriali (studi)	+ lire	82.788.549
-	Fondo ammortamento immobili in comodato	+ lire	348.330
-	Fondo ammortamento immobili non in comodato	+ lire	24.508.755
-	Fondo ammortamento impianti, attrezzature e macchinari	+ lire	37.000.845
-	Fondo ammortamento automezzi, mobili e macchinari d'ufficio	+ lire	23.528.479

Conto economico

Nella parte prima del conto economico dell'esercizio 2001 sono riportate le somme di parte corrente accertate ed impegnate come da rendiconto finanziario, pari rispettivamente a lire 1.656.452.549 per le entrate ed a lire 1.976.616.932 per le spese.

Nella parte seconda troviamo, nelle voci di entrata:

- al punto B) Produzioni e movimenti interni: Prodotti in natura, impianti ed altre immobilizzazioni ottenuti con mezzi propri da capitalizzare (rimanenze di prodotti): l'importo di lire 18.791.600 relativo alle liquidazioni effettuate per acquisire prodotti che hanno incrementato il magazzino con l'utilizzo di stanziamenti di capitoli di bilancio delle categorie 4 e 5 (titolo I);
- al punto C) Trasferimenti attivi in natura (oblazioni, lasciti, donazioni in natura) l'importo di lire 57.952.482 pari all'acquisizione nel patrimonio dell'Ente di un automezzo e di attrezzature antincendio a seguito di donazione da parte del Ministero dell'ambiente;
- al punto D) Variazioni patrimoniali straordinarie:
  - Sopravvenienze attive per lire 336.069.077, di cui: lire 65.413.000 relative all'anno 2001, pari alla somma di lire 16.020.000 per l'acquisto di materiale da destinare alla vendita con gli stanziamenti del cap. 11236 (titolo II), lire 6.666.000 per la cessione in permuta della fotocopiatrice e del telefax con un sopravvenienza di lire 250.000 e la liquidazione della fattura della nuova fotocopiatrice con utilizzo degli stanziamenti dei capp. 4750 e 4200 del titolo I per lire 6.416.000, lire 4.167.200 per acquisto attrezzature in inventario con gli stanziamenti dei capitoli di categoria 4 e 5 (tit. I), lire 34.124.300 per acquisto mobili in inventario con l'utilizzo degli stanziamenti dei capitoli di categoria 4 e 5 (tit. I), lire 4.351.300 per l'acquisto di libri in inventario (catt. 4 e 5 – tit. I), lire 84.200 per una nota di credito su fattura p/ acquisto cancelleria – cap. 14040); lire 270.656.077 derivanti dalla ricostruzione delle seguenti voci: lire 132.486.776 per studi e ricerche, lire 3.999.500 per libri, lire 495.200 per impianti ed attrezzature, lire 1.898.800 per mobili, lire 9.232.029 per liquidazioni riferite ad immobili in comodato e lire 122.543.772 per liquidazioni di immobili non in comodato;

- Insussistenze del passivo per lire 63.497.015, pari a residui passivi di parte corrente per lire 59.022.635 e per partite di giro per lire 4.474.380 eliminati, come da rendiconto finanziario;
- Entrate contributi in conto capitale per lire 1.591.000.000, come da rendiconto finanziario.

Sempre nella parte seconda, ma nelle voci di spesa, troviamo:

- al punto B) Produzioni e movimenti interni: oneri in natura, l'importo di lire 11.510.000 pari alla riduzione del magazzino per vendita di prodotti (ricavi di parte corrente);
- al punto C) Trasferimenti passivi in natura (contributi concorsi, soccorsi e oblazioni in natura) lire 2.719.618 pari alla riduzione del magazzino per omaggi;
- al punto D) Ammortamenti e deperimenti per un totale di lire 678.912.718 di cui:
  - lire 510.737.560 di quote di ammortamento di pertinenza dell'anno 2001 così costituito:
  - Beni immateriali (progetti in corso) lire 5.818.200;
  - Beni immateriali (studi) lire 94.009.316;
  - Immobili lire 46.059.099, pari a lire 2.850.000 relative all'immobile di proprietà e lire 43.209.099 relative agli immobili in comodato;
  - Impianti, attrezzature e macchinari lire 272.778.356, pari a lire 14.584.266 relative ad impianti, attrezzature e macchinari e lire 258.194.090 relative a beni immobili di altri enti non in comodato;
  - Automezzi, mobili e macchine lire 92.072.589, pari a lire 48.666.003 relative agli automezzi e lire 43.406.586 relative a mobili, arredi, macchine per ufficio;
  - lire 168.175.158 di quote di ammortamento straordinarie derivanti dalla ricostruzione delle singole voci:
  - Beni immateriali (progetti in corso) lire 200;
  - Beni immateriali (studi) lire 82.788.549;
  - Immobili lire 348.330 relative agli immobili in comodato;
  - Impianti, attrezzature e macchinari lire 61.509.600, pari a lire 37.000.845 relative ad impianti, attrezzature e macchinari e lire 24.508.755 relative a beni immobili di altri enti non in comodato;
  - Automezzi, mobili e macchine lire 23.528.479;
- al punto G) Quota dell'esercizio per adeguamento del fondo anzianità personale lire 23.803.028 pari al relativo accantonamento per l'anno 2001 (allegato 8);

- al punto H) Variazioni patrimoniali straordinarie, alle voci: "sopravvenienze passive", l'importo totale di lire 88.649.982 dato dalla somma di lire 3.536.800 dell'anno 2001 costituita da lire 106.200 per l'acquisto di materiale di consumo con l'utilizzo di somme in conto capitale e dalla differenza derivante dall'operazione di vendita dell'autovettura Fiat Panda alla Ren Car per l'importo di lire 3.430.600 e da lire 85.113.182 derivanti dalla ricostruzione della voce; "insussistenze attive", lire 5.578.003 pari al totale dei residui attivi eliminati, come da rendiconto finanziario.

Ne risulta un avanzo economico d'esercizio di lire 935.972.442.

Verbania, 15 NOV. 2002

IL DIRETTORE
D.ssa Rosetta Alba Di Stefano

Il Capo Ufficio
Servizio Finanziario
Dott.ssa Raffaella Ingignoli

PARCO NAZIONALE GRANDE VAL ENTE

ENTE PARCO NAZIONALE DELLA VAL GRANDE

ALLEGATO 1

SITUAZIONE AMMINISTRATIVA ANNO 2001

QUADRO RIASSUNTIVO DELLA GESTIONE FINANZIARIA

	GESTIONE		
	COMPETENZA	RESIDUI	TOTALE
FONDO DI CASSA al 1 gennaio 2001			8.928.377.074
RISCOSSIONI	2.248.291.575	2.009.676	2.250.301.251
PAGAMENTI	1.681.844.480	2.126.301.807	3.808.146.287
FONDO DI CASSA al 31 dicembre 2001	—	—	7.370.612.038
FONDO DI CASSA presso la Tesoreria Statale	—	—	
RESIDUI ATTIVI (al netto dei fondi di cassa presso la Tesoreria Statale)	1.196.012.171	2.500.423.672	3.696.435.843
SOMMA	—	—	11.067.047.881
RESIDUI PASSIVI	2.444.958.981	3.744.088.326	6.189.047.307
AVANZO O DISAVANZO DI AMMINISTRAZIONE AL 31 DICEMBRE			4.878.000.574
RESIDUI PASSIVI PERENTI			0
AVANZO O DISAVANZO DI AMMINISTRAZIONE DISPONIBILE AL 31 DICEMBRE			4.878.000.574

ALLEGATO 2

Immobile di Cicogna

A.F.	VALORE	aliquota ammortamento	ammortamento d'esercizio	fondo ammortamento	netto
1999	95.000.000	3%	2.850.000	2.850.000	92.150.000
2000			2.850.000	5.700.000	89.300.000
2001			2.850.000	8.550.000	86.450.000

STUDI E RICERCHE
Liquidazioni 2001

INTERVENTO	CREDITORE	IMPORTO	MANDATO	CAPITOLO
Interreg II concetto di paesaggio transfrontaliero protetto (I° fase). Pannelli fotografici	Lara Pessina	9.600.000	383/01	11250/99
Interreg II concetto di paesaggio transfrontaliero protetto (I° fase). Progetto grafico poster.	Dario Martinelli	1.836.000	471/01	11250/99
Interreg II concetto di paesaggio transfrontaliero protetto (I° fase). Progetto grafico poster.	Dario Martinelli	1.836.000	472/01	11250/99
Interreg II concetto di paesaggio transfrontaliero protetto (I° fase). Relazione finale.	Università di Torino	20.000.000	572/01	11250/99
Interreg II concetto di paesaggio transfrontaliero protetto (I° fase). Progetto grafico depliant.	Dario Martinelli	2.448.000	649/01	11250/99
Interreg II concetto di paesaggio transfrontaliero protetto (I° fase). Progetto grafico depliant.	Dario Martinelli	2.448.000	650/01	11250/99
Interreg II concetto di paesaggio transfrontaliero protetto (I° fase). Realizzazione tavole a colori.	Ambrogio Andrea	3.744.000	756/01	11250/99
Interreg II concetto di paesaggio transfrontaliero protetto (I° fase). Realizzazione tavole a colori.	Ambrogio Andrea	3.744.000	757/01	11250/99
Interreg II concetto di paesaggio transfrontaliero protetto (I° fase). Relazione finale.	C.N.R.	35.000.000	796/01	11250/99
Interreg II concetto di paesaggio transfrontaliero protetto (I° fase). Stampa poster e depliant.	Press Grafica Srl	16.860.000	822/01	11250/99
Interreg II concetto di paesaggio transfrontaliero protetto (I° fase). Relazione finale.	Università dell'Insubria	35.000.000	879/01	11250/99
Interreg II concetto di paesaggio transfrontaliero protetto (I° fase). Informatizzazione dati cartografici.	Claudia Perna La Torre	5.000.000	934/01	11250/99
Interreg II concetto di paesaggio transfrontaliero protetto (I° fase). Informatizzazione dati cartografici.	Claudia Perna La Torre	2.000.000	935/01	11250/99
Interreg II concetto di paesaggio transfrontaliero protetto (I° fase). Progetto grafico opuscoli/pannelli	Dario Martinelli	5.140.800	936/01	11250/99
Interreg II concetto di paesaggio transfrontaliero protetto (I° fase). Progetto grafico opuscoli/pannelli	Dario Martinelli	5.140.800	937/01	11250/99
Interreg II concetto di paesaggio transfrontaliero protetto (I° fase). Realizzazione pannelli	Meridiana	8.478.000	979/01	11250/99
Interreg II concetto di paesaggio transfrontaliero protetto (I° fase). Stampa pubblicazioni ricerche	Tipografia Griggi	9.336.000	990/01	11250/99
Interreg II concetto di paesaggio transfrontaliero protetto (I° fase). Realizzazione pannelli	Laser 6 Sas	7.942.000	991/01	11250/99
Interreg II concetto di paesaggio transfrontaliero protetto (I° fase). Stampa opuscoli	Press Grafica Srl	12.960.000	994/01	11250/99
		188.513.600		

ALLEGATO 4

	TIPOLOGIE DI BENI	Consistenza al 1-1-2001	Differenze derivanti dalla ricostruzione delle voci	Consistenza al 1-1-2001 rettificata	VARIAZIONI		Consistenza al 31-12-2001
					IN AUMENTO	IN DIMINUZIONE	
MOBILI	CATEGORIA I Beni mobili costituenti la dotazione degli uffici, beni delle tipografie, laboratori, officine, centri meccanografici.	167.015.849	1.898.800	168.914.649	51.977.800		218.993.649
	CATEGORIA II Libri e pubblicazioni	4.220.900	3.999.500	8.220.400	8.350.800		12.571.700
	CATEGORIA III Materiale scientifico, di laboratorio, oggetto d'arte, metalli preziosi, attrezzature tecniche e didattiche, sanitarie.	43.065.805	495.200	43.561.005	108.998.882		152.064.687
	CATEGORIA VI Beni mobili iscritti nei pubblici registri	179.948.012	-	179.948.012	14.716.000		194.664.012
	CATEGORIA VII Altri beni non classificabili						
	TOTALE BENI MOBILI	394.250.566	6.393.500	400.644.066	184.043.482	-	578.294.048
IMMOBILI	CATEGORIA I Beni disponibili per la vendita.	95.000.000	-	95.000.000	-		95.000.000
	CATEGORIA III - OPERE SU BENI DI TERZI IN COMODATO Diritti reali (usufrutto, uso, abitazione, superficie, enfiteusi) costituiti su beni di proprietà di comuni, province, regioni nonché di terzi in genere.	3.089.438.514	9.232.029	3.098.670.543	1.231.618.493		4.321.057.007
	TOTALE BENI IMMOBILI	3.184.438.514	9.232.029	3.193.670.543	1.231.618.493	-	4.416.057.007

ALLEGATO 5

PIANO TRIENNALE AREE PROTETTE	DATA COMODATO	DURATA	LIQUIDAZIONE AL 31/12/98	ANNO	CAP	LIQUIDAZIONE	ALIQUOTA AMMORTAMENTO	AMMORTAMENTO ESERCIZIO 1998	AMMORTAMENTO ESERCIZIO 2000	AMMORTAMENTO ESERCIZIO 2001	FONDO AMMORTAMENTO QUOTE 1998-2000-2001
ALPE BORDOLO BIVACCO	05/11/1999	29					- 1999				-
				2000	11050	81.187.174	1/27 - 2000		3.006.932		3.006.932
				2001	11050	12.148.774	1/26 - 2001			467.184	467.184
											-
BUTTOGNO CENTRO VISITA	31/07/1998	29		1998		58.902.292	1/28 - 1998	2.103.653			2.103.653
				2000	11050	44.534.465	1/27 - 2000		1.649.422		1.649.422
				2001	11050	57.478.833	1/26 - 2001			2.210.717	2.210.717
											-
COLLORO PARCHEGGIO	27/01/1998	29					- 1998	-			-
				2000	11120	28.663.827	1/27 - 2000		1.061.623		1.061.623
				2001		-	1/28 - 2001			-	-
											-
ALPE RAGOZZALE BIVACCO	06/12/1996	29	41.793.468				1/27 - 1998				-
				2001		-	1/28 - 1999	2.004.068			2.004.068
						-	1/25 - 2000		-		-
						-	1/24 - 2001			-	-
											-
ROVEGRO EX SCUOLE	13/05/1997	29		1998		6.171.212	1/27 - 1998	228.563			228.563
				2000	11050	117.671.430	1/26 - 2000		4.525.825		4.525.825
				2001		-	1/25 - 2001			-	-
											-
COSSOGNO EX SCUOLE	30/05/1997	29	15.586.856				1/28 - 1998				-
				1998		165.341.000	1/27 - 1998	6.123.741			6.123.741
				2000	11050	125.348.786	1/26 - 2000		4.821.107		4.821.107
				2001	11050	3.060.000	1/25 - 2001			122.400	122.400
											-
CICOGNA EX SCUOLE	30/05/1997	29	19.211.127				1/28 - 1998				-
							1/27 - 1998	-			-
				2000	11050	117.595.450	1/26 - 2000		4.522.902		4.522.902
				2001	11050	126.604.237	1/25 - 2001			5.064.169	5.064.169
											-
INTRAGNA LOC. MUNICIPIO	15/10/1998	29	8.257.725	1998		77.858.799	1/27 - 1998				-
				1999		-	1/28 - 1999	2.994.569			2.994.569
				2000	11050-11220	10.531.464	1/25 - 2000		421.259		421.259
				2001	11050	6.242.230	1/24 - 2001			260.093	260.093
											-
ALPE LA COLMA BIVACCO	15/10/1998	29		1998		107.131.179	1/26 - 1998	4.120.430			4.120.430
				2000	11050	32.796.688	1/25 - 2000		1.311.867		1.311.867
						-	1/24 - 2001			-	-
											-
COLLORO EX SCUOLE	15/10/1998	29	6.765.247			-	1/27 - 1998	-			-
				1998		23.173.778	1/26 - 1998	891.299			891.299
				2000	11050	29.018.177	1/25 - 2000		1.160.647		1.160.647
				2001	11050	42.544.766	1/24 - 2001			1.772.700	1.772.700
											-
											-
MUSEO MALESCO P.T.	31/07/1998	29		1998		-	1/28 - 1998				-
				2000		-	1/27 - 2000				-
				2001	11050	18.591.973	1/26 - 2001			715.076	715.076
											-
ALPE OGLIANA	12/07/1999	29		1999		-	1/29 - 1999	-			-
				2000	11050	54.439.654	1/28 - 2000		1.944.273		1.944.273
				2001		-	1/27 - 2001			-	-
											-
											-
											-
TOTALE			91.114.421			1.347.031.967		18.466.324	24.425.858	10.612.338	53.504.520

2. SEGUE ALLEGATO 5

CIPE	DATA COMODATO	DURATA	LIQUIDAZIONE AL 31/12/98			LIQUIDAZIONE	ALIQUOTA AMMORTAMENTO	AMMORTAMENTO ESERCIZIO 1999	AMMORTAMENTO ESERCIZIO 2000	AMMORTAMENTO ESERCIZIO 2001	FONDO AMMORTAMENTO QUOTE 1999-2000-2001
ALPE PARPINASCA BIVACCO	27/03/1998	99		1998		288 187 775	1/36 - 1998	3 940 468			3 940 468
				2000	11321	274 950 600	1/37 - 2000		2 834 542		2 834 542
				2001	11323	7 928 283	1/36 - 2001			82 585	82 585
											-
VILLA FONTANA ROSSI	03/09/1998	29		1998		152 160 354	1/28 - 1998	5 435 013			5 435 013
				2000	11321	7 536 000	1/27 - 2000		279 111		279 111
				2001	11321	84 868 417	1/26 - 2001			3 256 475	3 256 475
											-
MUSEO MALESCO 1° PIANO	31/07/1998	29		1998		241 829 200	1/28 - 1998	8 636 760			8 636 760
				2000	11321	88 220 000	1/27 - 2000		3 267 407		3 267 407
				2001	11321	263 582 851	1/26 - 2001			10 138 187	10 138 187
											-
COSSOGNO EX SCUOLE	30/05/1997	29	12 621 495				1/28 - 1998				-
				1998		218 037 004	1/27 - 1998	8 075 445			8 075 445
				2000	11321	809 369	1/26 - 2000		31 130		31 130
				2001	11321	3 278 000	1/25 - 2001			131 120	131 120
											-
TOTALE			12 621 495			1 631 197 947		25 087 705	6 412 190	13 608 370	45 108 266

FONDI ORDINARI	DATA COMODATO	DURATA	LIQUIDAZIONE AL 31/12/98			LIQUIDAZIONE	ALIQUOTA AMMORTAMENTO	AMMORTAMENTO ESERCIZIO 1999	AMMORTAMENTO ESERCIZIO 2000	AMMORTAMENTO ESERCIZIO 2001	FONDO AMMORTAMENTO QUOTE 1999-2000-2001
ALPE SCAREDI	27/03/1998	29		1998		195 278 027	1/28 - 1998	6 974 215			6 974 215
				2000	11220	54 598 748	1/27 - 2000		2 022 157		2 022 157
				2001		-	1/26 - 2001			-	-
											-
											-
BOCCHETTA DI CAMPO	28/10/1997	48		1998		208 676 183	1/47 - 1998	4 439 919			4 439 919
				2000	11050	3 974 667	1/48 - 2000		88 406		88 406
						-	1/45 - 2001		-	-	-
											-
PIAN DI BOIT	24/11/2000	29		2000	11235	1 500 000	1/29 - 2000		51 724		51 724
				2001	11040 11050	90 051 468	1/28 - 2001			3 216 124	3 216 124
											-
PARCHEGGIO COLLORO 2	01/11/2000	29		2000		-	1/29 - 2000		-		-
				2001		-	1/28 - 2001			-	-
											-
CASTELLO VISCONTEO VOGOGNA	28/11/2000	49		2000	11080	126 708 000	1/49 - 2000		2 585 878		2 585 878
				2001	11080	123 202 000	1/48 - 2001			2 568 583	2 568 583
											-
											-
TOTALE			-			804 078 593		11 414 134	4 745 165	5 784 707	21 945 006

INTERREG II - CONCETTO DI PAESAGGIO TRANSFRONTALIERO PROTETTO (II FASE)	DATA COMODATO	DURATA	LIQUIDAZIONE AL 31/12/98			LIQUIDAZIONE	ALIQUOTA AMMORTAMENTO	AMMORTAMENTO ESERCIZIO 1999	AMMORTAMENTO ESERCIZIO 2000	AMMORTAMENTO ESERCIZIO 2001	FONDO AMMORTAMENTO QUOTE 1999-2000-2001
COSSOGNO EX SCUOLE	30/05/1997	29		2001	11370	382 906 800	1/29 - 2001			13 203 683	13 203 683
											-
											-
											-
TOTALE						382 906 800		-	-	13 203 683	13 203 683

TOTALE IMMOBILI CATEGORIA 2			103 735 916			4 165 215 307		54 668 157	35 584 213	43 209 099	133 761 475

LIQUIDAZIONI ANNO	1998			103 735 916			
LIQUIDAZIONI ANNO	1999			1 794 852 681	1 898 568 597		
LIQUIDAZIONI ANNO	2000			1 200 081 946		3 098 670 543	-
LIQUIDAZIONI ANNO	2001			1 222 386 464			4 321 057 007
		totale		4 321 057 007			
				-			

50 052 370
133 761 469

LIQUIDAZIONI ANNO 2001

INTERVENTO	CREDITORE	IMPORTO		CAPITOLO
SENTIERISTICA VARIA				
Sistemazione sentieri C.M. Valle Canobina	C.M. Valle Canobina	9.200.000		11070/R4
Sistemazione sentieri C.M. Valle Canobina	C.M. Valle Canobina	3.300.000		11070/R94
Sistemazione sentieri C.M. Valle Canobina	C.M. Valle Canobina	10.000.000		11070/R95
Sistemazione sentieri C.M. Valle Canobina	C.M. Valle Canobina	8.704.800		11320/R94
Sistemazione sentieri C.M. Val Grande	C.M. Val Grande	2.222.135		11340/R94
Sistemazione sentieri C.M. Val Grande	C.M. Val Grande	15.000.000		11340/R94
			48.426.935	
SENTIERI NATURA				
Area natura Cossogno	Lorenzo Orlandi	5.256.000		11236/R00
Area natura Cossogno	Martinelli Dario	3.672.000		11340/R94
Area natura Cossogno	Meridiana	5.997.600		11236/R00
Area natura Cossogno	Martinelli Dario	3.916.800		11340/R94
Area natura Cossogno	Press Grafica srl	16.020.000		11236/R00
Area natura Cossogno	Coop. Valgrande	23.976.000		11236/R00
			58.838.400	
AREA ATTREZZATA SANTA MARIA MAGGIORE				
Pannelli illustrativi	Comune S.Maria Maggiore	4.200.000		11321/R98
Direzione lavori	Comune S.Maria Maggiore	89.709.253		11321/R98
			93.909.253	
VARIE				
C.M. Valle Ossola	C.M. Valle Ossola	4.178.766		11321/R98
C.M. Valle Vigezzo - Caselfid	C.M. Valle Vigezzo	50.000.000		11320/R95
C.M. Valle Ossola - Caselfid	C.M. Valle Ossola	99.728.226		11320/R95
			153.906.992	
			355.081.580	

ALLEGATO 7

LIQUIDAZIONI IN CONTO CAPITALE ANNO 2001			liquidazioni per comodati	non in comodato	studi e ricerche	somme in inventario	totale capitolo
	cap	11040	5.575.048			-	5.575.048
	cap	11050	351.145.065	-		-	351.145.065
	cap	11070		22.500.000		-	22.500.000
	cap	11080	123.292.000			-	123.292.000
	cap	11236		51.249.600		-	51.249.600
	cap	11238				18.655.200	18.655.200
	cap	11250			188.513.600	-	188.513.600
	cap	11320		158.433.026		-	158.433.026
	cap	11321	359.467.551	98.088.019		-	457.555.570
	cap	11340		24.810.935		-	24.810.935
	cap	11370	382.906.800			-	382.906.800
	cap.	11375				82.000.000	82.000.000
	totale cat. 11		1.222.386.464	355.081.580	188.513.600	100.655.200	1.866.636.844
			allegato 5	*allegato 6*	*allegato 3*		*come da rendiconto finanziario*

ALLEGATO 8

T.F.R.

Consistenza al 31/12/2000	52.521.404	
+ Quota accantonamento anno 2001	23.803.028	al conto economico
- Liquidazioni anno 2001	39.901.632	
Consistenza al 31/12/2001	36.422.800	

Consistenza al 31/12/2000	52.521.404	
Consistenza al 31/12/2001	36.422.800	
	16.098.604	in diminuzione
Quota accantonamento anno 2001	23.803.028	al conto economico
Liquidazioni anno 2001	39.901.632	cassa
	- 16.098.604	

COLLEGIO DEI REVISORI

VERBALE N. 42

Il giorno **19**, dalle ore 9 fino alle ore 17.30, ed il giorno **20**, dalle ore 9 fino alle ore 17.30, **del mese di novembre 2002**, appositamente convocato si è riunito presso la sede operativa - sita nella Villa S. Remigio di Verbania - il Collegio dei revisori dei conti dell'Ente Parco Nazionale della Val Grande con sede legale in Cicogna fraz. di Cossogno (provincia del Verbano Cusio Ossola) nella seguente composizione:

1) SATALINO rag. Francesco, Presidente; presente.

2) MARCONI Dr. Luigi - componente, presente.

3) CAMISOLA rag. Enrico - componente, presente.

Il Presidente dichiara valida la seduta con il seguente ordine del giorno: adempimenti e incombenze a carico dell'Ente, variazione al bilancio di previsione 2002, rideterminazione dei residui attivi e passivi, verifiche varie.

Della seduta si è redatto il presente verbale, numerato da pag. 1 a pag. 13, così articolato:

1) adempimenti;
2) completamenti procedurali;
3) variazione al bilancio di previsione 2002: parere dei revisori;
4) rideterminazione residui attivi e passivi;
5) verifica cassa;
6) verifica tesoreria unica;
7) verifica fondo anticipazione spese minute;
8) verifica versamenti IRPEF;
9) verifica versamenti INPS e INPDAP;
10) verifica versamento IRAP.

1) ADEMPIMENTI

- Con riferimento alle disposizioni impartite dal Ministero del Tesoro, del Bilancio e della Programmazione Economica - Dip. R.G.S. - Div. IV - con prot.30880 del 22 maggio 2000, si dà atto che l'Ente Parco con raccomandata prot. n° 4537 dell'11 ottobre 2002 ha provveduto a trasmettere nei termini al Ministero dell'Economia e delle Finanze - Dip. R.G.S.- I.GE.P.A. - Uff. VI i dati sui **flussi trimestrali di cassa al 30 settembre 2002.**
- Si prende atto del rispetto delle seguenti scadenze fiscali:
  - ✓ ***30 settembre 2002,*** in ordine alla presentazione del mod. 770-2002 "periodo d'imposta 01/01/2001-31/12/2001" per via telematica giusta la comunicazione di avvenuto ricevimento prodotta il 30/09/2002;
  - ✓ ***31 ottobre 2002,*** in ordine alla presentazione della dichiarazione unico 2002 "periodo d'imposta 01/01/2001-31/12/2001" per via telematica giusta la comunicazione di avvenuto ricevimento prodotta il 25/10/2002.

2) COMPLETAMENTI PROCEDURALI

- In esito al punto 3 del precedente verbale n° 39 del 14 e 15 marzo 2002 con cui questo Collegio ha dato il parere favorevole ad una variazione al bilancio di previsione 2002 per € 323.501,89, deliberata dal Consiglio Direttivo con provvedimento n° 10 del 21 maggio 2002, si prende atto del completamento procedurale con l'approvazione da parte della Ragioneria Generale dello Stato - Ispettorato Generale di Finanza - Ufficio VII (nota prot. n° 99708 del 9 settembre 2002) e da parte del Sevizio Conservazione della Natura del Ministero dell'Ambiente e della Tutela del Territorio (nota prot. n. SCN/3D/2002/16834 del 24 settembre 2002).
  Pertanto il totale generale del Bilancio di Previsione 2002 si consolida su € ***4.024.432,00.***
- Con riferimento al precedente verbale n. 41 del 9 agosto 2002 ed in adesione alla nota prot. n. 87743 del 30 luglio 2002 con la quale il Dipartimento della Ragioneria generale dello Stato - I.G.F. - Uff. VII ha esaminato il conto consuntivo 2001 ed ha rilevato la mançata individuazione nel conto economico dell'importo di lire 400 milioni accertato nelle entrate in conto capitale del rendiconto finanziario, nonché la mancata corrispondenza dell'importo del fondo T.F.R. di lire 39.893.435 tra le passività della situazione patrimoniale e quello di lire 39.901.632 nel rendiconto finanziario; ed in esecuzione all'invito a provvedere rivolto al riguardo all'Ente Parco da parte della Direzione per la conservazione della natura - Dipartimento per l'assetto dei valori ambientali del territorio - Ministero dell'ambiente e della tutela del territorio - con prot. n. DCN/III D/2002/15148 del 20 agosto 2002; il Parco ha provveduto ad un approfondimento contabile per l'accertamento delle poste suddette.

In seguito a tale approfondito accertamento di tutte le poste della situazione patrimoniale e del conto economico relativo alla documentazione allegata al conto consuntivo 2001, si è proceduto alla ricostruzione di alcune voci di bilancio grazie ad un più adeguato criterio concettuale. Da ciò ne è scaturita una laboriosa attività che ha prodotto la stesura di una nuova versione degli elaborati sotto specificati:
Situazione patrimoniale al 31.12.2001 che presenta un patrimonio netto di ***£ 16.516.527.936,*** invece di £ 15.932.676.531 come riportato sulla precedente, differenza di £ 583.851.405 dovuta alla mancata esposizione nel conto economico di alcuni componenti che adesso esattamente riportati hanno rideterminato l'avanzo economico dell'esercizio 2001 in £ ***935.972.442*** (invece del precedente importo di £ 352.121.037) come indicato sulla parte seconda del conto economico 2001 appositamente rifatto.
I1 Collegio esprime il parere favorevole all'approvazione giacché prende atto che:

- l'importo di £ 400 milioni è stato compreso nelle "entrate contributi in conto capitale" rideterminate in £ 1.591.000.000 (invece del precedente importo di £ 1.191.000.000), punto D) "Variazioni patrimoniali straordinarie", parte seconda del conto economico;
- l'importo del TFR è stato correttamente ripristinato con l'annotazione della giusta quota a carico dell'esercizio 2001 in £ 23.803.028, giusto punto G) della parte seconda del conto economico, e con la rettifica delle poste nello stato patrimoniale giusta rideterminazione della consistenza al 31.12.2001 in £ 36.422.800 per effetto della liquidazione di £ 39.901.632 come da rendiconto finanziario dell'esercizio 2001.

3) VARIAZIONE AL BILANCIO DI PREVISIONE 2002: PARERE DEI REVISORI.

Al parere dei revisori dei conti viene sottoposta **una proposta di variazione al bilancio di previsione 2002** originata dalla necessità di adeguare gli stanziamenti conseguenti a:

- Allineamento del bilancio con il contributo ordinario assegnato all'Ente Parco dal Ministero dell'Ambiente e della Tutela del Territorio per l'esercizio 2002 e comunicato con note prot. n. SCN/3D/2002/10627 del 6 giugno 2002 e n. SCN/3D/2002/11914 del 28 giugno 2002, che determina una minore entrata di € 155.982,71;