**ATTI PARLAMENTARI**

**XIV LEGISLATURA**

# CAMERA DEI DEPUTATI

**Doc. XV**
**n. 213**

# RELAZIONE DELLA CORTE DEI CONTI

## AL PARLAMENTO

**sulla gestione finanziaria degli Enti sottoposti a controllo in applicazione della legge 21 marzo 1958, n. 259**

## ENTI PARCO MONTI SIBILLINI, DOLOMITI BELLUNESI, VAL GRANDE, POLLINO, FORESTE CASENTINESI, MONTE FALTERONA E CAMPIGNA

**(Esercizi 1995, 1996, 1997, 1998, 1999, 2000 e 2001)**

**TOMO III - Parte Prima**

**Trasmessa alla Presidenza il 12 gennaio 2004**

TIPOGRAFIA DEL SENATO (200)

PAGINA BIANCA

# INDICE

## TOMO III - PARTE PRIMA

DOCUMENTI ALLEGATI:

ENTE PARCO NAZIONALE DELLA VAL GRANDE

*Esercizio 1995:*

Relazione del Presidente . . . . . » 7
Relazione del Collegio dei Revisori . . . . . » 17
Bilancio consuntivo . . . . . » 25

*Esercizio 1996:*

Relazione del Presidente . . . . . » 85
Relazione del Collegio dei Revisori . . . . . » 93
Bilancio consuntivo . . . . . » 105

*Esercizio 1997:*

Relazione del Presidente . . . . . » 205
Relazione del Collegio dei Revisori . . . . . » 227
Bilancio consuntivo . . . . . » 243

*Esercizio 1998:*

Relazione del Presidente . . . . . » 353
Relazione del Collegio dei Revisori . . . . . » 383
Bilancio consuntivo . . . . . » 399

PAGINA BIANCA

# ENTE PARCO NAZIONALE DELLA VAL GRANDE

# ESERCIZIO 1995

PAGINA BIANCA

# RELAZIONE DEL PRESIDENTE

PAGINA BIANCA

## RELAZIONE ILLUSTRATIVA DEL PRESIDENTE SUL CONTO CONSUNTIVO 1995

Il 1995 è stato il secondo anno di operatività dell'Ente Parco Nazionale Val Grande, ed il primo con il direttore, sia pure con quasi completa assenza di altro personale (una sola unità), non essendo ancora stata approvata la pianta organica dai competenti ministeri (è stata approvata all'inizio del 1996).

Questa anomala situazione strutturale ha quindi fortemente influenzato l'operatività dell'Ente, che è quindi risultata ancora estremamente ridotta.

Le entrate sono rappresentate da L. 1.152.350.000 di trasferimento ordinario 1995 (accertato dopo i tagli sopravvenuti rispetto all'anno precedente), oltre a L. 20.000.000 di contributo della Banca Popolare di Intra; inoltre sono state iscritte a bilancio L. 2.457.100.000 di finanziamento straordinario sul P.T.T.A. 1991-1993, che sono state trasferite, come previsto dalle procedure del P.T.T.A. 1994-1996 appprovato dal C.I.P.E, per il solo 5% e quindi per L. 122.855.000. Il resto dei trasferimenti avverrà secondo quanto ivi previsto.

Nella gestione delle spese correnti si evidenzia una notevole differenza in meno tra previsioni e pagamenti, dovuta come detto alla ancora scarsa operatività delle strutture causata dall'assenza di personale.

Anche nelle spese di investimento alcune lungaggini sono derivate dall'impossibilità di elaborare pienamente studi di fattibilità e progetti operativi sufficienti per procedere con l'impegno dell'intera spesa.

Peraltro sono stati impegnati, in base a precisi programmi e schede di fattibilità, interventi di investimento di notevole entità. Sono quindi in crescita i residui passivi, che derivano dagli impegni derivanti dal Primo Piano Triennale Aree Naturali Protette 1991-1993 e dai fondi trasferiti in precedenza, la cui spesa deve ancora essere terminata secondo le ordinarie procedure, che diventeranno evidentemente più efficienti non appena si disporrà di adeguato personale.

Tali residui passivi ammontano a L. 3.027.780.000 per gli esercizi precedenti (1994) e L. 3.301.810.246 per il presente esercizio, per un totale di L. 6.324.590.246.

I residui passivi provenienti dall'esercizio 1994 nonsono ancora stati utilizzati per la scarsa operatività del'Ente dal punto di vista amministrativo e tecnico causata dall'insussistenza di personale.

L'avanzo di amministrazione risultante è quindi pari a L. 1.088.008.748, di poco superiore a quello dell'esercizio precedente, che era stato applicato prudenzialmente a bilancio di previsione 1996 per L. 400.000.000, e che potrà essere ulteriormente applicato per nuovi investimenti strutturali indispensabili in questa fase di avvio dell'Ente.

Il Patrimonio immobiliare dell'Ente è nullo; quello mobiliare che risulta dall'inventario è pari ad un valore di L. 36.973.547.

Il Conto consuntivo dell'Ente Parco Nazionale Val Grande (esercizio 1995) è composto dai seguenti elaborati:

- Rendiconto finanziario che mostra un avanzo di amministrazione pari a L. 1.088.008.748;

- Conto economico che chiude a pareggio a L. 1.537.033.395

- Situazione patrimoniale che chiude a pareggio al 31.12.1995 con una consistenza di L. 7.454.000.000;

- Situazione amministrativa che dà atto dell'avanzo di cassa di L. 5. 075.992.284 e dell'avanzo di amministrazione di L. 1.088.008.748;

tutti allegati alla presente relazione.

Inoltre si precisa espressamente quanto segue:

1) poichè non sussiste patrimonio immobiliare, e poichè il patrimonio mobiliare risulta appena acquisito nel corso del presente esercizio, non sono stati previsti ammortamenti o accantonamenti;

2) non sono intervenute variazioni nella consistenza delle poste nell'attivo e nel passivo della situazione patrimoniale, compresi i conti d'ordine;

3) è stato effettuato un accantonamento nel conto economico pari ad una mensilità dello stipendio dell'unico dipendente in servizio (il Direttore) per quota dell'esercizio per l'adeguamento del fondo indennità anzianità personale;

4) l'Ente Parco Nazionale Val Grande non ha enti o società controllati o collegati e non risultano quindi partecipazioni, nè loro variazioni;

5) l'esazione dei crediti (residui attivi) nei confronti del Ministero dell'Ambiente sul Piano Triennale Aree Naturali Protette 1991-1993 (pari a L. 2.334.245.000) è dipendente dalle procedure del Piano Triennale Tutela Ambientale 1994-1996; tali fondi sono disponibili nel bilancio dello Stato sui capitoli in gestione al Ministero dell'Ambiente e risultano condizionati dalla capacità tecnica di spesa dell'Ente Parco, limitata per il momento dalla carenza di organico. Per il momento risultano comunque ancora pienamente esigibili, anche se massima attenzione andrà posta nel dotare l'Ente Parco delle strutture tecniche indispensabili per rispettare le scadenze previste e quindi poter accedere nel concreto a tali finanziamenti.

Null'altro essendo da sottolineare, si approva quindi lo schema di bilancio consuntivo predisposto dagli uffici.

Il Presidente
(Prof.ssa Franca Olmi)

VERBALE DI DELIBERAZIONE DELLA COMUNITA' DEL PARCO

Deliberazione n. 5 del 20.5.1996

OGGETTO: **CONTO CONSUNTIVO 1995. PARERE.**

COMPONENTI DELLA COMUNITA' DEL PARCO

| | | |
|---|---|---|
| TRAVAINI Giorgio (Presidente C.M. Valgrande) | PRESIDENTE | presente |
| BARAZZETTI Albino (Sindaco di Malesco) | VICEPRESIDENTE | assente |
| GHIGO Enzo (Presidente Regione Piemonte) | | assente |
| RAVASIO Giuseppe (Presidente Provincia del VCO) | | assente |
| BORGHI Enrico (Presidente C.M. Ossola) | | presente |
| DRESTI Silvano (Presidente C.M. Cannobina) | | assente |
| BONARDI Franco (Presidente C.M. Vigezzo) | | presente |
| BARBINI Alberto (Sindaco di Caprezzo) | | assente |
| BARGIGA Omar (Sindaco di Beura Cardezza) | | assente |
| CARDOLETTI Claudio (Sindaco di S. Bernardino Verbano) | | assente |
| COPIATTI Armando (Sindaco di Cossogno) | | presente |
| COTTINI Claudio (Sindaco di S. Maria Maggiore) | | presente |
| MAZZA Giovanni (Sindaco di Cursolo Orasso) | | presente |
| MORANDI Tiziano (Sindaco di Intragna) | | presente |
| PANIGHETTI Aldo (Sindaco di Premosello Chiovenda) | | presente |
| VISCARDINI Eugenio (Sindaco di Miazzina) | | presente |
| ZACCHEO Pierleonardo (Sindaco di Trontano) | | assente |

Totale componenti la comunità del parco presenti: 9.

Assiste in qualità di Direttore dell'Ente il dott. Giuliano Tallone.
Si dà atto della presenza del Presidente dell'Ente, Prof.ssa Franca Olmi, e del Vicesindaco di S. Bernardino Verbano, Giovanni Lietta.
Il Presidente della Comunità Montana Val Grande Giorgio Travaini, nella sua qualità di Presidente, assume la presidenza della seduta e, constatata la legalità dell'adunanza, dichiara aperta la seduta, presso la sede operativa dell'Ente, Villa San Remigio, Verbania Pallanza, per la trattazione dell'argomento in oggetto.

## LA COMUNITA' DEL PARCO

- visto l'art. 10 della legge 6 dicembre 1991, comma 2, lettera d), che prevede che la Comunità del Parco esprime parere obbligatorio sui bilanci dell'Ente;

- vista la bozza di conto consuntivo 1995 dell'Ente Parco Nazionale Val Grande predisposta dagli uffici e così composta:
A) Rendiconto finanziario;
B) Conto economico;
C) Situazione patrimoniale;
D) Situazione amministrativa;

e che risulta nei seguenti importi totali:

| | |
|---|---|
| a) Consistenza della cassa all'inizio dell'esercizio | L. 4.146.000.000= |
| b) Riscossioni totali | L. 1.347.384.821= |
| c) Pagamenti totali | L. 417.392.537= |
| d) Avanzo di cassa al 31.12.1995 | L. 5.075.992.284= |
| e) Residui attivi totali | L. 2.341.606.710= |
| f) Residui passivi totali | L. 6.329.590.246= |
| g) Avanzo di amministrazione definitivo al 31.12.1995 | L. 1.088.008.748= |

Con voti unanimi favorevoli resi dagli aventi diritto presenti e votanti;

**DELIBERA**

1. **DI ESPRIMERE PARERE FAVOREVOLE** sul Conto consuntivo 1995 dell'Ente Parco Nazionale Val Grande;

2. **DI TRASMETTERE** il presente atto al Consiglio direttivo dell'Ente Parco per gli adempimenti conseguenti.

Il Direttore dell'Ente
Giuliano Tallone

Il Presidente della Comunità del Parco
Giorgio Travaini

VERBALE DI DELIBERAZIONE DEL CONSIGLIO DIRETTIVO

Deliberazione n. 80 del 20.5.1996

OGGETTO: **CONTO CONSUNTIVO 1995. APPROVAZIONE.**

COMPONENTI DEL CONSIGLIO DIRETTIVO:

| | | |
|---|---|---|
| OLMI Franca | PRESIDENTE | presente |
| BARBINI Alberto | | presente |
| BOLDINI Rosalba | | presente |
| COTTINI Claudio | | presente |
| FRIGO Walter | | presente |
| GALLINA Sebastiano | | presente |
| LANZAVECCHIA Giulio | | assente |
| MAZZUCCHETTI P. Angela | | presente |
| MORANDI Tiziano | | presente |
| PANIGHETTI Aldo | | presente |
| SAINI Roberto | | ~~assente~~ presente |
| VALSESIA Teresio | | assente |
| ZACCHEO Leonardo | | presente |

Risultano presenti n. ~~10~~ 11 Consiglieri.

IL DIRETTORE
Dr. Giuliano Tallone

Assiste in qualità di Direttore il dott. Giuliano Tallone.
La Signora Olmi, nella sua qualità di Presidente, assume la presidenza della seduta e, constatata la legalità dell'adunanza, dichiara aperta la seduta, presso la sede operativa dell'Ente, Villa San Remigio, Verbania Pallanza, per la trattazione dell'argomento in oggetto.

## IL CONSIGLIO DIRETTIVO

- visto lo schema di conto consuntivo 1995 predisposto dagli uffici e composto di rendiconto finanziario diviso per gestione di competenza, residui e cassa (allegato A), conto economico (allegato B), situazione patrimoniale (allegato C), situazione amministrativa (allegato D);

- vista la relazione del Presidente (allegato E);
- visto il verbale n. 7 del Collegio dei Revisori dei Conti del 2 e 3 maggio 1996, che esprime parere favorevole sul conto consuntivo 1995 (allegato F);
- visto il parere consultivo favorevole della Comunità del Parco espresso in data odierna, come risulta dal verbale allegato (allegato G);
- visto il D.P.R. 696/79 Titolo I capo VI;
- vista la legge 70/75 art. 30;
- vista la legge 394/91 art. 10;

Con voti unanimi favorevoli espressi nei modi di legge dai consiglieri aventi diritto presenti e votanti;

**DELIBERA**

1. **DI APPROVARE**, così come approva, il conto consuntivo relativo all'esercizio 1995, composto dai seguenti documenti allegati:
A) Rendiconto finanziario;
B) Conto economico;
C) Situazione patrimoniale;
D) Situazione amministrativa

tutti allegati alla presente deliberazione di cui formano parte integrante e sostanziale;

e che risulta nei seguenti importi totali:

| | |
|---|---|
| a) Consistenza della cassa all'inizio dell'esercizio | L. 4.146.000.000= |
| b) Riscossioni totali | L. 1.347.384.821= |
| c) Pagamenti totali | L. 417.392.537= |
| d) Avanzo di cassa al 31.12.1995 | L. 5.075.992.284= |
| e) Residui attivi totali | L. 2.341.606.710= |
| f) Residui passivi totali | L. 6.329.590.246= |
| g) Avanzo di amministrazione definitivo al 31.12.1995 | L. 1.088.008.748= |

2. **DI TRASMETTERE** la presente deliberazione, ai sensi della L. 70/75 e del D.P.R. 696/79, al Ministero dell'Ambiente e al Ministero del Tesoro per la competente approvazione;

3. **DI DICHIARARE**, con successiva votazione unanime faovorevole, la presente deliberazione immediatamente esecutiva, dando atto che verrà pubblciata per giorni 15 sull'albo pretorio dell'Ente, presso la sua sede legale, Comune di Cossogno.

Letto, approvato e sottoscritto:

IL PRESIDENTE
Prof.ssa Franca Olmi

IL DIRETTORE-SEGRETARIO
Dr. Giuliano Tallone

IL REFERENTE AMMINISTRATIVO
Dr. Francesco Rondena

RELAZIONE DI PUBBLICAZIONE

Il sottoscritto Segretario certifica che la presente deliberazione è stata pubblicata all'Albo Pretorio del Comune di Cossogno, sede legale dell'Ente Parco Nazionale Val Grande, il giorno 04 GIU. 1996, e vi rimarrà per 15 giorni consecutivi.

Cossogno, li 04 GIU. 1996

Il Segretario
Dr. Ugo Palmieri

CERTIFICATO DI ESECUTIVITA'

La presente deliberazione è divenuta esecutiva il 19.6.96, decorsi i termini di pubblicazione, di cui all'art. 34 della legge 20 marzo 1975 n.70, senza impugnativa (salvo le superiori approvazioni ministeriali ex art. 9 comma 8 della legge 394/91 e artt. 29 e 30 della legge 70/75).

Verbania, li 19.6.96

Il Direttore-Segretario
(Dr. Giuliano Tallone)

# RELAZIONE DEL COLLEGIO DEI REVISORI

PAGINA BIANCA

## VERBALE N. 7 DEL COLLEGIO DEI REVISORI DELL'ENTE

I giorni due e tre maggio 1996, dalle ore 9.00, in continuazione di seduta fino alle ore 19.00, appositamente convocato, si è riunito presso la sede operativa sita nella Villa San Remigio di Verbania il Collegio dei revisori dei conti dell'Ente Parco Nazionale della Val Grande - con sede legale in Cicogna frazione di Cossogno (provincia del Verbano Cusio Ossola ) nelle persone di:

1) SATALINO Rag. Francesco, Presidente;

2) NICOLA MARSAGLIA Rag. Mariangela, componente;

3) MANNANICI Rag. Giovanni, componente.

Il Presidente dichiara valida la seduta che ha come ordine del giorno l'esame del conto consuntivo per l'esercizio finanziario 1995.

L'Ente Parco Nazionale della Val Grande non ha potuto osservare il termine di presentazione del conto consuntivo 1995, in quanto è tuttora privo di personale essendo in attesa dell'autorizzazione da parte della funzione pubblica per le assunzioni mediante pubblico concorso. Attualmente la struttura organica di fatto è costituita dal solo Direttore per cui l'Ente è costretto a ricorrere a prestazioni lavorative ad ore fornite per compiti specifici di contabilità, funzioni tecniche e amministrative.

Il conto consuntivo - formulato secondo la normativa prevista dal DPR 18.12.1979, n. 696, inerente il regolamento di contabilità degli enti pubblici di cui alla legge 20.03.1975, n.70 - è stato presentato nella seguente documentazione:
A) Rendiconto finanziario
B) Conto economico
C) Situazione patrimoniale
D) Situazione amministrativa
E) Relazione del Presidente.

Il rendiconto finanziario riporta correttamente iscritti i residui iniziali dell'unico esercizio pregresso nel solo importo passivo di 3.239.385.398, giusto verbale di questo collegio n.3 del 24 maggio 1995, ed è esposto sia per la gestione di competenza, sia per la gestione dei residui, sia per la gestione di cassa nelle due sezioni entrate e spese.
Esso pareggia nell'entrata e nella spesa nelle previsioni definitive di L. 4.716.064.602, a fronte delle quali mostra i seguenti risultati globali da cui si determina il conseguenziale risultato in termini di cassa (punto 4) e in termini di competenza (punto7) inerenti l'esercizio finanziario 1995:

| | | |
|---|---|---|
| 1) Consistenza della cassa all'inizio dell'esercizio | | L. 4.146.000.000.= |
| 2) Riscossioni: | | |
| a) competenza | L. 1.347.384.821.= | |
| b) residui | L. 0.= | |
| | ========== | L. 1.347.384.821.= |
| 3) Pagamenti: | | |
| a) competenza | L. 290.229.586.= | |
| b) residui | L. 127.162.951.= | |
| | ========== | L. 417.392.537.= |
| | | ---------- |
| 4) Avanzo di cassa al 31.12.1995 | | L. 5.075.992.284.= |
| 5) Residui attivi: | | |
| esercizio 1995 | L. 2.341.606.710.= | |
| esercizio precedente | L. 0.= | |
| | ========== | L. 2.341.606.710.= |

| | | |
|---|---|---|
| 6) Residui passivi: | | |
| esercizio 1995 | L. 3.301.810.246.= | |
| esercizio precedente | L. 3.027.780.000.= | |
| | ========== | L. 6.329.590.246.= |
| | | ========== |
| 7) Avanzo di amministrazione definitivo al 31.12.1995 | | L. 1.088.008.748.= |
| | | ========== |

In ordine al predetto risultato di amministrazione occorrre rammentare che di esso L. 400.000.000. sono già state applicate al bilancio di previsione 1996, come relazionato nel precedente verbale n. 6 del 24-10-1995.

In ordine al risultato di cassa si osserva la concordanza mediante il seguente riscontro:

| | | |
|---|---|---|
| a) Previsioni definitive delle spese | L. 7.955.450.000.= | |
| meno totale pagamenti | L. 417.392.537.= | |
| | ========== | |
| Risultato differenziale positivo delle spese | | L. 7.538.057.463.= |
| b) Previsione definitive delle entrate | L. 7.955.450.000.= | |
| meno totale riscossioni | L. 5.493.384.821.= | |
| | ========== | |
| Risultato differenziale negativo delle entrate | | L. 2.462.065.179.= |
| | | ========== |
| Avanzo di cassa 1995 (a-b) | | L. 5.075.992.284.= |
| | | ========== |

per cui si evidenzia il seguente raccordo con il Tesoriere dell'Ente Banca Popolare di Intra e con la Tesoreria Unica presso la Banca d'Italia - filiale di Novara:

| | |
|---|---|
| a) fondi di cassa al 31.12.1995 presso le scritture dell'Ente | L. 5.075.992.284.= |
| b) fondo di cassa al 31.12.1995 presso la Banca Popolare di Intra Tesoriere dell'Ente (estratto conto al 29.12.1995) | L. 5.075.992.284.= |
| c) fondo cassa al 31.12.1995 presso la Tesoreria Unica Banca d'Italia (mod.56-T del mese di dicembre 1995 e del mese di gennaio 1996) | L. 5.075.992.284.= |
| | ========== |
| Differenze | L. 0.= |
| | ========== |

Riscontrato nella seguente movimentazione annua:

| | |
|---|---|
| d) reversali emesse dal n.1 al n.96 | L. 1.347.384.821.= |
| e) mandati emessi dal n.1 al n. 176 | L. 417.392.537.= |

che si raccorda con il totale delle riscossioni e dei pagamenti registrati nel rendiconto finanziario alla gestione di cassa nonchè alla somma degli stessi dati della gestione dei residui con la gestione di competenza.

In ordine al risultato di competenza si osserva la concordanza mediante il seguente riscontro:

| | | |
|---|---|---|
| a) residui iniziali | | |
| passivi | L. 3.239.385.398.= | |
| meno totali | | |
| impegni | L. 3.154.942.951.= | |
| risultato differenziale positivo | | |
| dei residui | | L. 84.442.447.= |
| b) previsioni definitive | | |
| della spesa | L. 4.716.064.602.= | |
| meno totale | | |
| impegni | L. 3.592.039.832.= | |
| risultato differenziale positivo | | |
| della spesa | | L. 1.124.024.770.= |
| c) previsioni definitive | | |
| delle entrate | L. 4.716.064.602.= | |
| meno totale | | |
| accertamenti | L. 4.595.606.133.= | |
| risultato differenziale negativo | | |
| dell'entrata | | L. 120.458.469.= |
| Avanzo di amministrazione 1995 (a+b-c) | = | L. 1.088.008.748.= |

In ordine alle variazioni apportate alle previsioni iniziali si è constatato il loro inserimento nel rendiconto relativo alla gestione di competenza, come dalla seguente concordanza:

a) ENTRATE

| | | |
|---|---|---|
| variazioni in più | L. 2.588.714.602.= | |
| variazioni in meno | L. 60.650.000.= | |
| Risultato differenziale | | L. 2.528.064.602.= |

b) SPESE

| | | |
|---|---|---|
| variazioni in più | L. 3.182.949.187.= | |
| variazioni in meno | L. 654.884.585.= | |
| Risultato differenziale | | L. 2.528.064.602.= |

e che le medesime variazioni sono state recepite nelle previsioni alla gestione di cassa, infatti:

| | |
|---|---|
| previsioni definitive di competenza | L. 4.716.064.602.= |
| residui pregressi | L. 3.239.385.398.= |
| totale previsione di cassa | L. 7.955.450.000.= |

Le variazioni risultano essere quelle deliberate dal consiglio direttivo nel corso dell'anno 1995 e sottoposte al parere di questo collegio.

La gestione dei residui pregressi, stante la recente istituzione del Parco, si limita a quelli provenienti dall'esercizio 1994 e concerne solamente quelli passivi. In essi permane un notevole importo alla categoria 11 del conto capitale di L.2.980.000.000.=, rimasto da spesare in attesa del perfezionamento delle procedure tecniche.
I residui originati dalla gestione 1995 evidenziano somme rimaste da riscuotere al titolo 5 per trasferimenti in conto capitale di L. 2.334.245.000.=, la cui realizzazione è legata al procedere del Piano triennale di tutela ambientale 1994/1996 approvato dal CIPE. Parimenti anche nell'uscita si verifica il formarsi di residui in conto capitale per il rispetto dei tempi di assoggettamento alle procedure tecniche amministrative.

Il conto economico presenta un avanzo di L. 1.124.982.295.=, come risultanza del raffronto tra i costi (L. 1.537.033.395.) ed i ricavi (L. 412.051.100), applicato quale incremento del patrimonio netto. In esso non risultano imputate quote di ammortamenti, deperimenti e svalutazioni per beni immobili, in quanto al 31-12-1995 l'Ente non rileva proprietà o consistenze al riguardo; parimenti non risulta imputata la quota di ammortamento

dei beni mobili, in quanto acquistati negli ultimi mesi dell'anno 1995 per cui il primo anno di ammortamento verrà a cadere nell'esercizio 1996; risulta invece imputata la quota a carico dell'esercizio per l'adeguamento del fondo indennità anzianità personale, preso atto dell'articolo 13 della legge 20.03.1975, n.70.

La situazione patrimoniale presenta il patrimonio netto coincidente con l'avanzo economico d'esercizio per cui chiude a pareggio in L. 7.454.572.541 e i saldi differenziali concordano tra loro.

La gestione dell'esercizio 1995 è stata condotta dagli organi di amministrazione dell'Ente secondo principi di legalità: infatti non si è fatto luogo ad alcuna spesa senza l'arrivo dei fondi, ancorchè già preavvisati, evitando, perciò, ricorsi ad anticipazioni bancarie presso il proprio Tesoriere; essa è stata informata anche a principi di contenimento ed oculatezza: infatti si è fatto luogo all'assunzione degli impegni soltanto dopo le delibere del Consiglio Direttivo.

Al fine di poter avviare l'attività deliberativa, procedimentale, amministrativa, gestionale e contabile, e di poter fronteggiare le esigenze più essenziali di funzionamento, l'Ente Parco ha dovuto necessariamente fare ricorso all'opera di consulenza tecnica, giuridica ed amministrativa di qualche esperto segnalato dalle Comunità e dai Comuni di compendio dell'area territoriale parchiva, essendo al 31.12.1995 e tuttora assolutamente privo di personale ( in servizio vi è il solo Direttore). A tale proposito il Collegio auspica che l'Ente possa pervenire quanto prima ad una stabile normalizzazione con un proprio personale dipendente regolarmente inquadrato.

Anche, se in presenza di palesi difficoltà dovute alla totale assenza di personale stabile, si raccomanda medesimamente a continuare ad adottare ogni sforzo inteso a contenere le spese di incarichi, di partecipazione a convegni e congressi, e di missioni, nonchè di procedere ad un accertamento degli stanziamenti alla luce delle misure di razionalizzazione della finanza pubblica di cui alla legge 28.12.1995, n. 549.

Per quanto relazionato nella presente, il Collegio dei Revisori esprime parere favorevole all'approvazione del Conto Consuntivo reso per l'esercizio finanziario 1995 del Parco Nazionale della Val Grande - Cicogna, frazione di Cossogno - Provincia del Verbano Cusio Ossola.

Letto, approvato e sottoscritto.

I REVISORI:

# BILANCIO CONSUNTIVO

PAGINA BIANCA

CONTO ECONOMICO DELL'ESERCIZIO 1995

*Parte prima*

ENTRATE E SPESE FINANZIARIE CORRENTI

| | Importo |
|---|---|
| **TITOLO I** | |
| **ENTRATE CONTRIBUTIVE** | |
| Cat. 1ª — Aliquote contributive, ecc. | L. // |
| Cat. 2ª — Quote partecipazione iscritti, ecc. | » // |
| **TITOLO II** | |
| **ENTRATE DERIVANTI DA TRASFERIMENTI CORRENTI** | |
| Cat. 3ª — Trasferimenti dallo Stato | L. 1.152.350.000 |
| Cat. 4ª — Trasferimenti dalle regioni | » |
| Cat. 5ª — Trasferimenti da comuni e provincie | » |
| Cat. 6ª — Trasferimenti da altri enti | » 20.000.000 |
| **TITOLO III** | |
| **ALTRE ENTRATE** | |
| Cat. 7ª — Entrate derivanti dalla vendita, ecc. | L. // |
| Cat. 8ª — Redditi e proventi patrim. | » // |
| Cat. 9ª — Poste correttive e compensative, ecc. | » // |
| Cat. 10ª — Entrate non classificabili | » // |
| Totale parte prima (I) | L. 1.172.350.000 |

| | Importo |
|---|---|
| **TITOLO I** | |
| **SPESE CORRENTI** | |
| Cat. 1ª — Spese per gli organi dell'Ente | L. 125.579.719 |
| Cat. 2ª — Oneri per il personale in attività di servizio | » 153.445.599 |
| Cat. 3ª — Oneri per il personale in quiescenza | » |
| Cat. 4ª — Spese per l'acquisto di beni di consumo e servizi | » 53.554.209 |
| Cat. 5ª — Spese per prestazioni istituzionali | » 70.935.860 |
| Cat. 6ª — Trasferimenti passivi | » // |
| Cat. 7ª — Oneri finanziari | » // |
| Cat. 8ª — Oneri tributari | » // |
| Cat. 9ª — Poste correttive e compensative di entrate correnti | » 4.035.713 |
| Cat. 10ª — Spese non classificabili in altre voci | » // |
| Totale parte prima (I) | L. 407.551.100 |

*Parte seconda*

COMPONENTI CHE NON DANNO LUOGO A MOVIMENTI FINANZIARI

| | Importo | | Importo |
|---|---|---|---|
| *A)* Entrate accertate in precedenti esercizi di pertinenza dell'esercizio: | | *A)* Spese di competenza, impegnate in precedenti esercizi: | |
| Contributi o premi per le prestazioni istituzionali | L. | Rimanenze iniziali di prodotti | L. |
| Trasferimenti (contributi, oblazioni, ecc.) | » | Materie prime e materiali di consumo viveri | » |
| Redditi e proventi patrimoniali | » | Risconti iniziali di spese per locazioni ed utenze | » |
| Vendite di prodotti e di materiali diversi | » | Spese per servizi esterni | » |
| Vendite di pubblicazioni | » | Spese diverse di amministrazione | » |
| Prestazioni di particolari servizi | » | Spese per trasferimenti | » |
| Ricavi pluriennali | » | Oneri finanziari | » |
| | L. | Spese diverse | » |
| | | Costi pluriennali | » |
| | | | L. |
| *B)* Produzioni e movimenti interni: | | *B)* Produzioni e movimenti interni: | |
| Prodotti in natura impianti ed altre immobilizzazioni ottenuti con mezzi propri da capitalizzare | L. | Oneri in natura | L. |
| | L. | | L. |
| *C)* Trasferimenti attivi in natura (oblazioni, lasciti, donazioni in natura) | L. | *C)* Trasferimenti passivi in natura (contributi, concorsi, soccorsi e oblazioni in natura) | L. |
| | L. | | L. |
| *D)* Variazioni patrimoniali straordinarie: | | *D)* Ammortamenti e deperimenti: | |
| Sopravvenienze attive | L. | Immobili | L. |
| Insussistenze passive | » | Impianti, attrezzature e macchinari | » |
| | L. | Automezzi, mobili e macchine | » |
| | | Diversi | » |
| | | | L. |
| *E)* Spese impegnate di competenza di successivi esercizi | L. 364.683.395 | *E)* Svalutazioni e deprezzamenti: | |
| | L. 364.683.395 | Svalutazione crediti | L. |
| | | Svalutazione titoli | » |
| | | Deprezzamento immobili, impianti, macchine | » |
| | | Eliminazione impianti ed altre immobilizzazioni non ammortizzati | » |
| | | | L. |
| | | *F)* Accantonamenti per oneri presunti di competenza: | |
| | | Imposte e tasse da regolare | L. |
| | | Altri oneri da definire | » |
| | | Accantonamenti diversi | » |
| | | Accantonamenti a fondo rischi | » |
| | | | L. |
| | | *G)* Quota dell'esercizio per l'adeguamento del fondo indennità anzianità personale | L. 4500.000 |
| | | | L. 4500.000 |
| | | *H)* Variazioni patrimoniali straordinarie: | |
| | | Sopravvenienze passive | L. |
| | | Insussistenze attive | » |
| | | | L. |
| | | *I)* Entrate accertate nell'esercizio di pertinenza di successivi esercizi | L. |
| | | | L. |
| Totale parte seconda (2) | L. 364.683.395 | Totale parte seconda (2) | L. 4500.000 |
| *Totale generale* (1+2) | L. 1.537.033.395 | *Totale generale* (1+2) | L. 473.051.100 |
| *K)* Avanzo economico | » | Avanzo economico | » 1.124.982.295 |
| *Totale a pareggio* | L. 1.537.033.395 | *Totale a pareggio* | L. 1.537.033.395 |

## SITUAZIONE PATRIMONIALE AL 31-12-95

| Numero conti | ATTIVITA' | Consistenza al 1-1-95 | Consistenza al 31-12-95 | Differenza in più | Differenza in meno |
|---|---|---|---|---|---|
| | *Disponibilità liquide* | | | | |
| | Casse | | | | |
| | Banche | | | | |
| | Conti correnti postali | 4.146.000.000 | 5.075.992.284 | 929.992.284 | |
| | Altri conti correnti | | | | |
| | *Residui attivi* | | | | |
| | Crediti verso lo Stato ed altri enti | | | | |
| | Crediti verso iscritti, soci e terzi contribuenti | | 2.341.606.710 | 2.341.606.710 | |
| | Crediti verso acquirenti, utenti ecc. | | | | |
| | Crediti diversi | | | | |
| | *Crediti bancari e finanziari* | | | | |
| | Depositi vincolati | | | | |
| | Mutui ed anticipazioni attive | | | | |
| | Crediti per annualità, semestralità, ecc. scontate a terzi | | | | |
| | Prestiti al personale | | | | |
| | Crediti verso gestioni autonome | | | | |
| | Depositi cauzionali | | | | |
| | Crediti diversi bancari e finanziari | | | | |
| | *Rimanenze attive d'esercizio* | | | | |
| | Rimanenze di prodotti | | | | |
| | Rimanenza di materie prime e materiali di consumo | | | | |
| | Rimanenze di viveri | | | | |
| | Rimanenze diverse | | | | |
| | Risconti attivi | | | | |
| | *Investimenti mobiliari* | | | | |
| | Partecipazioni azionarie | | | | |
| | Conferimenti e quote in altri enti | | | | |
| | Titoli emessi o garantiti dallo Stato ed assimilati | | | | |
| | Obbligazioni e cartelle fondiarie | | | | |
| | Buoni postali | | | | |
| | Altri titoli di credito | | | | |

| Numero conti | PASSIVITA' | Consistenza al 1-1-95 | Consistenza al 31-12-95 | Differenza in più | Differenza in meno |
|---|---|---|---|---|---|
| | *Debiti di tesoreria* | | | | |
| | Anticipazioni del tesoriere | | | | |
| | Scoperti di conto corrente | | | | |
| | *Residui passivi* | | | | |
| | Debiti verso lo Stato ed altri enti | | | | |
| | Debiti verso iscritti, soci e terzi per prestazioni dovute | | | | |
| | Debiti verso fornitori | 3.239.385.398 | 6.329.590.246 | 3.090.204.848 | |
| | Debiti verso terzi per prestazioni ricevute | | | | |
| | Debiti diversi | | | | |
| | *Debiti bancari e finanziari* | | | | |
| | Mutui ed anticipazioni passive | | | | |
| | Obbligazioni in circolazione | | | | |
| | Debiti verso il personale per depositi | | | | |
| | Debiti verso gestioni autonome | | | | |
| | Debiti diversi bancari e finanziari | | | | |
| | *Rimanenze passive di esercizio* | | | | |
| | Riserve tecniche | | | | |
| | Risconti passivi | | | | |
| | *Fondi di accantonamenti vari* | | | | |
| | Fondo liquidazione indennità anzianità personale | | | | |
| | Fondo imposte e tasse | | 4.500.000 | 4.500.000 | |
| | Fondi rischi | | | | |
| | Fondi per accantonamenti diversi | | | | |

IL PRESIDENTE
Franco OLMI

IL DIRETTORE
Dr. Giuliano [illegible]

## Situazione patrimoniale al 31.12.95

| Numero conti | ATTIVITA' | Consistenze al 1-1-95 | Consistenze al 31-12-95 | Differenza in più | Differenza in meno |
|---|---|---|---|---|---|
| | *Immobili* | | | | |
| | Edifici | | | | |
| | Costruzioni in corso | | | | |
| | Diritti reali | | | | |
| | *Immobilizzazioni tecniche* | | 36.973.547 | 36.973.547 | |
| | Impianti, attrezzature e macchinari | | | | |
| | Automezzi | | | | |
| | Mobili e macchine d'ufficio | | | | |
| | *Altri costi pluriennali* | 3.060.000.000 | 3.095.293.234 | 35.293.234 | |
| | Spese di costituzione, ampliamento e riorganizzazione | | | | |
| | Costi e perdite emissione prestiti | | | | |
| | Costi pluriennali diversi | | | | |
| | Totale attività ... | 7.906.000.000 | 10.547.865.715 | 3.343.865.715 | |
| | *Deficit patrimoniale* | | | | |
| | Disavanzo economico esercizi precedenti | / | / | | |
| | Disavanzo economico dell'esercizio | | | | |
| | Totale a pareggio ... | 7.906.000.000 | 10.547.865.715 | 3.343.865.715 | |
| | *Conti d'ordine* | | | | |
| | Valori di terzi depositati a cauzione, a garanzia, ecc. | | | | |
| | Conti diversi | | | | |

| Numero conti | PASSIVITA' | Consistenze al 1-1-95 | Consistenze al 31-12-95 | Differenza in più | Differenza in meno |
|---|---|---|---|---|---|
| | *Poste rettificative dell'attivo* | | | | |
| | Fondo svalutazione crediti | | | | |
| | Fondo svalutazione titoli e partecipazioni | | | | |
| | Fondo ammortamento immobili | | | | |
| | Fondo ammortamento impianti, attrezzature e macchinari | | | | |
| | Fondo ammortamento automezzi, mobili e macchinari d'ufficio | | | | |
| | | 3.939.385.298 | 6.334.090.246 | 3.094.704.848 | |
| | Totale passività ... | | | | |
| | *Patrimonio netto* | | | | |
| | Fondo di dotazione | 3.966.614.602 | 3.966.614.602 | | |
| | Riserve obbligatorie | | | | |
| | Riserve facoltative | | | | |
| | Fondo rivalutazione conguaglio monetario | | | | |
| | Avanzo economico esercizi precedenti | 49.160.927 | 49.160.927 | | |
| | Avanzo economico dell'esercizio | | | | |
| | Totale a pareggio ... | 7.906.000.000 | 10.547.865.715 | 3.343.865.715 | |
| | *Conti d'ordine* | | | | |
| | Terzi per valori depositati a cauzione, a garanzia, ecc. | | | | |
| | Conti diversi | | | | |

ALLEGATO AL CONTO CONSUNTIVO 1995

SITUAZIONE AMMINISTRATIVA

| | | | |
|---|---|---|---|
| Consistenza della Cassa all'inizio esercizio | | | 4.146.000.000 |
| | in c/competenza L. | 1.347.384.821 | |
| Riscossioni | | | |
| | in c/residui | = | 1.347.384.821 |
| | | | 5.493.384.821 |
| | in c/competenza L. | 290.229.586 | |
| Pagamenti | | | |
| | in c/residui " | 127.162.951 | 417.392.537 |
| Consistenza della cassa alla fine esercizio | | L. | 5.075.992.284 |
| | degli eserc.preced. | = | |
| Residui attivi | | | |
| | dell'esercizio | 2.341.606.710 | 2.341.606.710 |
| | | | 7.417.598.994 |
| Residui passivi | eserc.preced. | 3.027.780.000 | |
| | dell'esercizio | 3.301.810.246 | 6.329.590.246 |
| Avanzo di amministrazione fine esercizio | | | 1.088.008.748 |

IL RAGIONIERE INCARICATO
(Rag. G. FREDIANI)

IL DIRETTORE
Dr. Giuliano Iacone

IL PRESIDENTE
Franca ELMI

A) ENTRATE ---- GESTIONE RESIDUI ATTIVI

| 1.Cod | 2. N | 3. Denominazione | 13.RES. INIZIO ES. | 14.SOMME RISC. | 15.R. DA RISC.(16-14) | 16.TOT. (14+15) | 17.VAR. IN + (16-13) | 18.VAR. IN - (13-16) |
|---|---|---|---|---|---|---|---|---|
| | | **Titolo 1** | | | | | | |
| | | **Entrate contributive** | | | | | | |
| | | Categoria 1 | | | | | | |
| | | Aliquote contributive a carico | | | | | | |
| | | dei dat.lavoro e/o iscritti | | | | | | |
| | 1010 | Aliquote contributive a carico | | | | | | |
| | | dei datori di lavoro e/o | | | | | | |
| | | degli iscritti | 0 | 0 | 0 | 0 | 0 | 0 |
| | | totale | 0 | 0 | 0 | 0 | 0 | 0 |
| | | Categoria 2 | | | | | | |
| | | Quote di partecipazione degli | | | | | | |
| | | iscritti all'onere di specifiche | | | | | | |
| | | gestioni | | | | | | |
| | 2010 | Quote di partecipazione degli | | | | | | |
| | | iscritti all'onere di specifiche | | | | | | |
| | | gestioni | 0 | 0 | 0 | 0 | 0 | 0 |
| | | totale | 0 | 0 | 0 | 0 | 0 | 0 |
| | | TOTALE TITOLO 1 | 0 | 0 | 0 | 0 | 0 | 0 |
| | | **TITOLO 2** | | | | | | |
| | | **Entrate derivanti da** | | | | | | |
| | | **trasferimenti correnti** | | | | | | |
| | | Categoria 3 | | | | | | |
| | | Trasferimenti da parte | | | | | | |
| | | dello Stato | | | | | | |
| | 3010 | Contributi del Ministero | | | | | | |
| | | dell'Ambiente per il | | | | | | |
| | | funzionamento 1995 | | | 0 | 0 | 0 | 0 |
| | 3011 | | | | | | | |
| | | | 0 | 0 | 0 | 0 | 0 | 0 |
| | 3020 | Contributi di altre | 0 | 0 | 0 | 0 | 0 | 0 |
| | | Amministrazioni dello Stato | | | | | | |
| | 3030 | Contributi straordinari | | | | | | |
| | | per spese correnti | 0 | 0 | 0 | 0 | 0 | 0 |
| | | totale | 0 | 0 | 0 | 0 | 0 | 0 |

A) ENTRATE ---- GESTIONE RESIDUI ATTIVI

| 1.Cod | 2 N | 3. Denominazione | 13.RES. INIZIO ES. | 14.SOMME RISC. | 15.R. DA RISC (16-14) | 16.TOT. (14+15) | 17.VAR. IN + (16-13) | 18.VAR. IN - (13-16) |
|---|---|---|---|---|---|---|---|---|
| | | Categoria 4<br>Trasferimenti da parte delle Regioni | | | | | | |
| 4010 | | Contributo della Regione Piemonte | 0 | 0 | 0 | 0 | 0 | 0 |
| | | totale | 0 | 0 | 0 | 0 | 0 | 0 |
| | | Categoria 5<br>Trasferimenti da parte degli Enti Locali | | | | | | |
| 5010 | | Contributi delle Province | 0 | 0 | 0 | 0 | 0 | 0 |
| 5020 | | Contributi dei Comuni | 0 | 0 | 0 | 0 | 0 | 0 |
| 5030 | | Contributi delle Comunità Montane e altri Enti Locali | 0 | 0 | 0 | 0 | 0 | 0 |
| | | totale | 0 | 0 | 0 | 0 | 0 | 0 |
| | | Categoria 6<br>Trasferimenti da parte di altri soggetti sett. pubbl e privato | | | | | | |
| 6010 | | Contributi di Enti Pubblici | 0 | 0 | 0 | 0 | 0 | 0 |
| 6020 | | Contributi di Privati | | | 0 | 0 | 0 | 0 |
| | | totale | 0 | 0 | 0 | 0 | 0 | 0 |
| | | TOTALE TITOLO 2 | 0 | 0 | 0 | 0 | 0 | 0 |
| | | **TITOLO 3**<br>**Altre entrate** | | | | | | |
| | | Categoria 7<br>Entrate derivanti da vendita di beni e dalla prestazione di servizi | | | | | | |
| 7010 | | Ricavi della vendita di prodotti | 0 | 0 | 0 | 0 | 0 | 0 |
| 7020 | | Ricavi della vendita di pubblicazioni edite dall'Ente | 0 | 0 | 0 | 0 | 0 | 0 |
| 7030 | | Proventi derivanti dalla prestazione di servizi | 0 | 0 | 0 | 0 | 0 | 0 |
| 7040 | | Realizzi per cessione di materiali fuori uso | 0 | 0 | 0 | 0 | 0 | 0 |
| 7050 | | Altri proventi | 0 | 0 | 0 | 0 | 0 | 0 |
| 7060 | | Ricavi derivanti dalla concessione uso del marchio | 0 | 0 | 0 | 0 | 0 | 0 |

A) ENTRATE ---- GESTIONE RESIDUI ATTIVI

| Cod. 2. N. | 3. Denominazione | 13.RES. INIZIO ES. | 14.SOMME RISC. | 15.R. DA RISC.(16-14) | 16.TOT. (14+15) | 17.VAR. IN + (16-13) | 18.VAR. IN - (13-16) |
|---|---|---|---|---|---|---|---|
| 7070 | Proventi derivanti dall'utilizzo di attrezzature e strutture dell'Ente | 0 | 0 | 0 | 0 | 0 | 0 |
| 7080 | Proventi derivanti dalla gestione di strutture ricettive e sportive | 0 | 0 | 0 | 0 | 0 | 0 |
| 7110 | Proventi derivanti dalla gestione di strutture educative e culturali | 0 | 0 | 0 | 0 | 0 | 0 |
| 7120 | Proventi derivanti dalle utilizzazioni boschive e dagli alpeggi | 0 | 0 | 0 | 0 | 0 | 0 |
| 7130 | Proventi derivanti dalla gestione della fauna | 0 | 0 | 0 | 0 | 0 | 0 |
| 7140 | Proventi derivanti dalla gestione di beni patrimoniali | 0 | 0 | 0 | 0 | 0 | 0 |
| | totale | 0 | 0 | 0 | 0 | 0 | 0 |
| | Categoria 8 Redditi e proventi patrimoniali | | | | | | |
| 8010 | Affitto immobili | 0 | 0 | 0 | 0 | 0 | 0 |
| 8020 | Interessi attivi su titoli redd. fiss. | 0 | 0 | 0 | 0 | 0 | 0 |
| 8030 | Interessi su depositi e c/correnti | 0 | 0 | 0 | 0 | 0 | 0 |
| | totale | 0 | 0 | 0 | 0 | 0 | 0 |
| | Categoria 9 Poste correttive e compensative di spese correnti | | | | | | |
| 9010 | Recuperi e rimborsi diversi | 0 | 0 | 0 | 0 | 0 | 0 |
| 9020 | Indennizzi di assicurazione | 0 | 0 | 0 | 0 | 0 | 0 |
| 9030 | Concorsi nelle spese | 0 | 0 | 0 | 0 | 0 | 0 |
| 9040 | Recupero spese per danni arrecati al patrimonio | 0 | 0 | 0 | 0 | 0 | 0 |
| | totale | 0 | 0 | 0 | 0 | 0 | 0 |
| | Categoria 10 Entrate non classif. in altre voci | | | | | | |
| 10010 | Altre entrate | 0 | 0 | 0 | 0 | 0 | 0 |
| | totale | 0 | 0 | 0 | 0 | 0 | 0 |
| | TOTALE TITOLO 3 | 0 | 0 | 0 | 0 | 0 | 0 |

A) ENTRATE ---- GESTIONE RESIDUI ATTIVI

| 1.Cod. | 2. N. | 3. Denominazione | 13.RES. INIZIO ES. | 14.SOMME RISC. | 15.R. DA RISC.(16-14) | 16.TOT. (14+15) | 17.VAR. IN + (16-13) | 18.VAR. IN - (13-16) |
|---|---|---|---|---|---|---|---|---|
| | | TITOLO 4 Entrate per alienazione di beni patrimonlali | | | | | | |
| | | Categoria 11 Alienazione di immobili e diritti reali | | | | | | |
| | 11010 | Alienzione di terreni | 0 | 0 | 0 | 0 | 0 | 0 |
| | 11020 | Alienazione di edifici | 0 | 0 | 0 | 0 | 0 | 0 |
| | 11030 | Concessione di diritti reali | 0 | 0 | 0 | 0 | 0 | 0 |
| | 11040 | Realizzi diversi | 0 | 0 | 0 | 0 | 0 | 0 |
| | | totale | 0 | 0 | 0 | 0 | 0 | 0 |
| | | Categoria 12 Alienazione di immob. tecniche | | | | | | |
| | 12010 | Alienazione di beni mobili e arredi | 0 | 0 | 0 | 0 | 0 | 0 |
| | 12030 | Alienazione di strumenti scientifici scientifici e attrezzature tecniche | 0 | 0 | 0 | 0 | 0 | 0 |
| | 12040 | Alien. macch. e attrez. agricole | 0 | 0 | 0 | 0 | 0 | 0 |
| | 12050 | Alienazione di automezzi | 0 | 0 | 0 | 0 | 0 | 0 |
| | 12060 | Alienazione di bestiame | 0 | 0 | 0 | 0 | 0 | 0 |
| | | totale | 0 | 0 | 0 | 0 | 0 | 0 |
| | | Categoria 13 Realizzo di valori mobiliari | | | | | | |
| | 13010 | Realizzo di titoli emessi dallo Stato | 0 | 0 | 0 | 0 | 0 | 0 |
| | 13020 | Realizzo di buoni postali e titoli diversi | 0 | 0 | 0 | 0 | 0 | 0 |
| | | totale | 0 | 0 | 0 | 0 | 0 | 0 |
| | | Categoria 14 Riscossione di crediti | | | | | | |
| | 14010 | Prelevamento da depositi bancari | 0 | 0 | 0 | 0 | 0 | 0 |
| | 14020 | Prelevamento da depositi vincolati vincolati per liq. indennità anz. | 0 | 0 | 0 | 0 | 0 | 0 |
| | 14030 | Ritiro di depositi e cauzioni presso terzi | 0 | 0 | 0 | 0 | 0 | 0 |
| | 14040 | Riscossione di crediti diversi | 0 | 0 | 0 | 0 | 0 | 0 |
| | | totale | 0 | 0 | 0 | 0 | 0 | 0 |
| | | TOTALE TITOLO 4 | 0 | 0 | 0 | 0 | 0 | 0 |

A) ENTRATE ---- **GESTIONE RESIDUI ATTIVI**

| I Cod. | 2. N. | 3. Denominazione | 13.RES. INIZIO ES. | 14.SOMME RISC. | 15.R. DA RISC.(16-14) | 16.TOT. (14+15) | 17.VAR. IN + (16-13) | 18.VAR. IN - (13-16) |
|---|---|---|---|---|---|---|---|---|
| | | **TITOLO 5** | | | | | | |
| | | **Entrate derivanti da** | | | | | | |
| | | **trasferimenti in conto cap.** | | | | | | |
| | | Categoria 15 | | | | | | |
| | | Trasferimenti dallo Stato | | | | | | |
| | 15010 | Contributi straordinari per l'amministrazione generale | | | | | 0 | 0 |
| | 15020 | Contributi straordinari per le immobilizzazioni tecniche | | | | | 0 | 0 |
| | 15030 | Contributi straordinari finalizzati al recupero dell'ambiente | | | | | | |
| | 15040 | Contributi straordinari per interv. su agr., all., forestazione | | | | | 0 | 0 |
| | 15050 | Contributi straordinari per interventi sulla fauna | 0 | 0 | 0 | 0 | 0 | 0 |
| | 15060 | Contributi straordinari per interventi sulla cultura | 0 | 0 | 0 | 0 | 0 | 0 |
| | | totale | 0 | 0 | 0 | 0 | 0 | 0 |
| | | Categoria 16 | | | | | | |
| | | Tresferimenti dalle Regioni | | | | | | |
| | 16010 | Contributi straordinari per l'amministrazione generale | 0 | 0 | 0 | 0 | 0 | 0 |
| | 16020 | Contributi straordinari per le immobilizzazioni tecniche | 0 | 0 | 0 | 0 | 0 | 0 |
| | 16030 | Contributi straordinari finalizzati al recupero dell'ambiente | 0 | 0 | 0 | 0 | 0 | 0 |
| | 16040 | Contributi straordinari per interventi sull'agricoltura allevamento e forestazione | 0 | 0 | 0 | 0 | 0 | 0 |
| | 16050 | Contributi straordinari per interventi sulla fauna | 0 | 0 | 0 | 0 | 0 | 0 |
| | 16060 | Contributi straordinari per l'intervento sulla cultura | 0 | 0 | 0 | 0 | 0 | 0 |
| | | Totale | 0 | 0 | 0 | 0 | 0 | 0 |

A) ENTRATE ---- **GESTIONE RESIDUI ATTIVI**

| 1.Cod | 2. N. | 3. Denominazione | 13.RES. INIZIO ES. | 14.SOMME RISC. | 15.R. DA RISC.(16-14) | **16.TOT. (14+15)** | 17.VAR. IN + (16-13) | 18.VAR. IN - (13-16) |
|---|---|---|---|---|---|---|---|---|
| | | Categoria 17 Trasferimenti da Comuni, Province e Comunità Montane | | | | | | |
| | 17010 | Contributi straordinari per l'amministrazione generale | 0 | 0 | 0 | 0 | 0 | 0 |
| | 17020 | Contributi straordinari per le immobilizzazioni tecniche | 0 | 0 | 0 | 0 | 0 | 0 |
| | 17030 | Contributi straordinari finalizzati al recupero dell'ambiente | 0 | 0 | 0 | 0 | 0 | 0 |
| | 17040 | Contributi straordinari per interventi sull'agricoltura allevamento e forestazione | 0 | 0 | 0 | 0 | 0 | 0 |
| | 17050 | Contributi straordinari per interventi sulla fauna | 0 | 0 | 0 | 0 | 0 | 0 |
| | 17060 | Contributi straordinari per l'intervento sulla cultura | 0 | 0 | 0 | 0 | 0 | 0 |
| | | totale | 0 | 0 | 0 | 0 | 0 | 0 |
| | | Categoria 18 Trasferimenti da altri Enti Pubblici e Privati | | | | | | |
| | 18010 | Contributi straordinari per l'amministrazione generale | 0 | 0 | 0 | 0 | 0 | 0 |
| | 18020 | Contributi straordinari per le immobilizzazioni tecniche | 0 | 0 | 0 | 0 | 0 | 0 |
| | 18030 | Contributi straordinari finalizzati al recupero dell'ambiente | 0 | 0 | 0 | 0 | 0 | 0 |
| | 18040 | Contributi straordinari per interventi sull'agricoltura allevamento e forestazione | 0 | 0 | 0 | 0 | 0 | 0 |
| | 18050 | Contributi straordinari per interventi sulla fauna | 0 | 0 | 0 | 0 | 0 | 0 |
| | 18060 | Contributi straordinari per l'intervento sulla cultura | 0 | 0 | 0 | 0 | 0 | 0 |
| | | totale | 0 | 0 | 0 | 0 | 0 | 0 |
| | | TOTALE TITOLO 5 | **0** | **0** | **0** | **0** | **0** | 0 |

A) ENTRATE ---- GESTIONE RESIDUI ATTIVI

| 1.Cod | 2. N. | 3. Denominazione | 13.RES. INIZIO ES. | 14.SOMME RISC. | 15.R. DA RISC.(16-14) | 16.TOT. (14+15) | 17.VAR. IN + (16-13) | 18.VAR. IN - (13-16) |
|---|---|---|---|---|---|---|---|---|
| | | TITOLO 6 Accensione di prestiti | | | | | | |
| | | Categoria 19 Assunzione di mutui | | | | | | |
| | 19010 | Assunzione di mutui | 0 | 0 | 0 | 0 | 0 | 0 |
| | | totale | 0 | 0 | 0 | 0 | 0 | 0 |
| | | Categoria 20 Assunzione di altri debiti finanziari | | | | | | |
| | 20010 | Contrazione di debiti diversi | 0 | 0 | 0 | 0 | 0 | 0 |
| | 20030 | Anticipazione di cassa del tesoriere | 0 | 0 | 0 | 0 | 0 | 0 |
| | | totale | 0 | 0 | 0 | 0 | 0 | 0 |
| | | TOTALE TITOLO 6 | 0 | 0 | 0 | 0 | 0 | 0 |
| | | TITOLO 7 Partite di giro | | | | | | |
| | | Categoria 21 Entrate aventi natura di partite di giro | | | | | | |
| | 21010 | Ritenute erariali | | | | | | |
| | 21020 | Ritenute previdenziali ed assistenziali | | | | | | |
| | 21030 | Ritenute diverse | | 0 | | | | |
| | 21040 | Trattenute per conto terzi | 0 | 0 | 0 | 0 | 0 | 0 |
| | 21050 | Depositi cauzionali da terzi | 0 | 0 | 0 | 0 | 0 | 0 |
| | 21060 | Recupero anticipazioni fondo economato | | | | | | |
| | 21070 | Recupero anticipazioni sezioni operative e periferiche | 0 | 0 | 0 | 0 | 0 | 0 |
| | 21080 | Recupero anticipazioni varie | | 0 | | | | |
| | 21090 | Partite in conto sospese | 0 | 0 | 0 | 0 | 0 | 0 |
| | 21100 | Ritenute d'acconto per prestazioni professionali | | | | | | |
| | 21110 | Ritenute diverse | 0 | 0 | 0 | 0 | 0 | 0 |
| | | totale | 0 | 0 | 0 | 0 | 0 | 0 |
| | | TOTALE TITOLO 7 | 0 | 0 | 0 | 0 | 0 | 0 |

B) SPESE -- **GESTIONE DEI RESIDUI PASSIVI**

| 1.Cod | 2. N. | 3. Denominazione | 13.RES.IN. ESERC. | 14.SOMME PAG. | 15.R.DA PAG.(16-14) | 16.TOTALI (14+15) | 17.VAR. IN + (16-13) | 18.VAR. IN - (13-16) |
|---|---|---|---|---|---|---|---|---|
| | | **TITOLO 1** | | | | | | |
| | | **Spese correnti** | | | | | | |
| | | Categoria 1 | | | | | | |
| | | Spese per gli organi dell'ente | | | | | | |
| | 1010 | Comp., indenn. diarie rimborsi a Presidente e Vicepresidente | 44.298.700 | 44.298.700 | 0 | 44.298.700 | 0 | 0 |
| | 1020 | Comp., indenn. diarie rimborsi compon. Cons. dir. e Giunta es. | 19.171.780 | 19.171.780 | 0 | 19.171.780 | 0 | 0 |
| | 1030 | Comp., indenn. diarie rimborsi compon. Coll. dei rev. dei conti | 5.126.600 | 5.126.600 | 0 | 5.126.600 | 0 | 0 |
| | 1040 | Compensi, indennità, diarie e rimborsi ai componenti di organismi e commissioni varie | 2.100.000 | 2.100.000 | 0 | 2.100.000 | 0 | 0 |
| | 1060 | Funzionamento della Comunità del Parco | 1.432.800 | 511.040 | 480.000 | 991.040 | 0 | 441.760 |
| | | totale | 72.129.880 | 71.208.120 | 480.000 | 71.688.120 | 0 | 441.760 |
| | | Categoria 2 | | | | | | |
| | | Oneri per il personale in attività di servizio | | | | | | |
| | 2010 | Stipendi ed altri assegni fissi al personale dipendente | 0 | 0 | 0 | 0 | 0 | 0 |
| | 2015 | Stip. e ass. vari al pers. di cui all'art. 9 della legge n.394/91 | 0 | 0 | 0 | 0 | 0 | 0 |
| | 2020 | Compensi per lavori straordinari al personale dipendente | 241.519 | 241.519 | 0 | 241.519 | | 0 |
| | 2040 | Oneri previdenziali assistenziali e sociali a carico dell'ente | 0 | 0 | 0 | 0 | 0 | 0 |
| | 2042 | Comp. lav. straord. pers. a contr. | 0 | 0 | 0 | 0 | 0 | 0 |
| | 2050 | Fondo di incentivazione art. 12 DPR 43/90 (migl. eff. Ente) | 0 | 0 | 0 | 0 | 0 | 0 |
| | 2060 | Servizi aziendali (mense e altro) | 0 | 0 | 0 | 0 | 0 | 0 |
| | 2070 | Indennità e rimborsi spese di trasp. missioni in terr.nazionale | 0 | 0 | 0 | 0 | 0 | 0 |
| | 2080 | Indennità e rimborsi spese di trasporto per missioni all'estero | 0 | 0 | 0 | 0 | 0 | 0 |
| | 2090 | Indennità e rimborsi spese di trasporto per trasferimenti | 0 | 0 | 0 | 0 | 0 | 0 |

B) SPESE -- GESTIONE DEI RESIDUI PASSIVI

| 1.Cod | 2. N. | 3. Denominazione | 13.RES.IN. ESERC. | 14.SOMME PAG. | 15.R.DA PAG.(16-14) | 16.TOTALI (14+15) | 17.VAR. IN + (16-13) | 18.VAR. IN - (13-16) |
|---|---|---|---|---|---|---|---|---|
| | 2100 | Corso per il personale e partecipazione alle spese | 0 | 0 | 0 | 0 | 0 | 0 |
| | 2110 | Interventi assistenziali e sociali a favore del personale | 0 | 0 | 0 | 0 | 0 | 0 |
| | 2130 | Rimborso spese ad enti vari per personale incaricato/distaccato | 40.021.599 | 40.021.599 | 0 | 40.021.599 | 0 | 0 |
| | | totale | 40.263.118 | 40.263.118 | 0 | 40.263.118 | 0 | 0 |
| | | Categoria 3 Oneri per il personale in quiescenza | | | | | | |
| | 3010 | Pensioni a carico dell'ente | 0 | 0 | 0 | 0 | 0 | 0 |
| | 3020 | Indennità di anzianità e similari | 0 | 0 | 0 | 0 | 0 | 0 |
| | | totale | 0 | 0 | 0 | 0 | 0 | 0 |
| | | Categoria 4 Spese per l'acquisto di beni di consumo e di servizi | | | | | | |
| | 4010 | Fitti passivi, oneri locativi e canoni vari (pulizia locali, vigilanza,...) | 0 | 0 | 0 | 0 | 0 | 0 |
| | 4020 | Spese per energia elettrica,gas, acqua, risc. e altre urgenze | 0 | 0 | 0 | 0 | 0 | 0 |
| | 4050 | Premi di assicurazione contro rischi, incendi,furti, | 0 | 0 | 0 | 0 | 0 | 0 |
| | 4060 | Manutenzione, riparazione, adattamento locali e relativi impianti | 0 | 0 | 0 | 0 | 0 | 0 |
| | 4080 | Spese per stampa annali, monografie, bollettini, estratti | 0 | 0 | 0 | 0 | 0 | 0 |
| | 4100 | Spese postali, telegrafiche, spedizioni e comunicazioni varie | 152.350 | 152.350 | 0 | 152.350 | 0 | 0 |
| | 4110 | Spese per l'acquisto di pubblicazioni per uso ufficio | 0 | 0 | 0 | 0 | 0 | 0 |
| | 4130 | Sp. acquisto di mat. di cancell. di carattere tecnico e di consumo | 200.000 | 200.000 | 0 | 200.000 | 0 | 0 |
| | 4140 | Spese per elaborazione dati | | | | | | |
| | 4150 | Spese telefoniche | 1.140.050 | 1.140.050 | 0 | 1.140.050 | 0 | 0 |

B) SPESE -- **GESTIONE DEI RESIDUI PASSIVI**

| 1.Cod. | 2. N. | 3. Denominazione | 13.RES.IN. ESERC. | 14.SOMME PAG. | 15.R.DA PAG (16-14) | 16.TOTALI (14+15) | 17.VAR. IN + (16-13) | 18.VAR. IN - (13-16) |
|---|---|---|---|---|---|---|---|---|
| | 4160 | Fornitura materiali fotografici | 0 | 0 | 0 | 0 | 0 | 0 |
| | 4200 | Manutenzione e rip. mobili, macch. ufficio, calcolatori, ecc.. | 0 | 0 | 0 | 0 | 0 | 0 |
| | 4210 | Manutenzione impianti generali | 0 | 0 | 0 | 0 | 0 | 0 |
| | 4240 | Sp. gestione imp. radio, laboratori stazioni di rilevamento | 0 | 0 | 0 | 0 | 0 | 0 |
| | 4250 | Spese per convenzioni G. E. V. e soccorso alpino | 0 | 0 | 0 | 0 | 0 | 0 |
| | 4300 | Sp. gestione automezzi, ivi comp. assicurazioni e bolli circolazione | 0 | 0 | 0 | 0 | 0 | 0 |
| | 4500 | Spese funzionamento impianti turistici | 0 | 0 | 0 | 0 | 0 | 0 |
| | 4610 | Spese per concorsi e relative commissioni | 0 | 0 | 0 | 0 | 0 | 0 |
| | 4630 | Patrocinio iniziative varie e conc. contributi manif. turist. e culturali | 0 | 0 | 0 | 0 | 0 | 0 |
| | 4660 | Contributo istituz. rappresentanza nazionale delle aree protette | 1.500.000 | 1.500.000 | 0 | 1.500.000 | 0 | 0 |
| | 4670 | Iscrizioni e quote associative var. org. naz./internaz. aree protette | 0 | 0 | 0 | 0 | 0 | 0 |
| | 4700 | Sp. cartografiche, classif. terreni | 0 | 0 | 0 | 0 | 0 | 0 |
| | 4710 | Spese di rappresentanza | 0 | 0 | 0 | 0 | 0 | 0 |
| | 4720 | Spese per trasporto materiali | 0 | 0 | 0 | 0 | 0 | 0 |
| | 4730 | Sp. prestazioni profess. inc. spec. | 0 | 0 | 0 | 0 | 0 | 0 |
| | 4750 | Sp. div. pers. (Acq. vestiti, attr.,...) | 0 | 0 | 0 | 0 | 0 | 0 |
| | 4760 | Spese per accertamenti sanitari | 0 | 0 | 0 | 0 | 0 | 0 |
| | 4880 | Mantenimento, addestramento e cura degli animali ausiliari | 0 | 0 | 0 | 0 | 0 | 0 |
| | | totale | 2.992.400 | 2.992.400 | 0 | 2.992.400 | 0 | 0 |

B) SPESE -- **GESTIONE DEI RESIDUI PASSIVI**

| 1.Cod. | 2. N. | 3. Denominazione | 13.RES.IN. ESERC. | 14.SOMME PAG. | 15.R.DA PAG.(16-14) | 16.TOTALI (14+15) | 17.VAR. IN + (16-13) | 18.VAR. IN - (13-16) |
|---|---|---|---|---|---|---|---|---|
| | | Categoria 5<br>Spese per prestazioni istituzionali | | | | | | |
| | 5030 | Indennizzi per i danni provocati dalla fauna | | 0 | 0 | 0 | 0 | 0 |
| | 5090 | Indennizzi per mancati tagli e pascoli | 0 | 0 | 0 | 0 | 0 | 0 |
| | 5110 | Spese per corsi di formazione stampa e acquisto publicazioni, borse studio, convegni e mostre | 20.000.000 | 12.684.438 | 7.300.000 | 19.984.438 | 0 | 15.562 |
| | 5210 | Ricerca scientifica: borse di studio studio, stampa ed acquisto stampa/acq. pubbl., convegni ecc. | 0 | 0 | 0 | 0 | 0 | 0 |
| | 5310 | Gest. di strutt. ricettive, aree verdi aree attrez., impianti turistici ecc. | 0 | 0 | 0 | 0 | 0 | 0 |
| | 5330 | Gestione delle case del Parco (centri visita) | | 0 | 0 | 0 | 0 | 0 |
| | 5340 | Attività di educazione ambientale | 40.000.000 | 0 | 40.000.000 | 40.000.000 | 0 | 0 |
| | 5410 | Attività antincendio | 0 | 0 | 0 | 0 | 0 | 0 |
| | 5420 | Affitto boschi, pascoli e territori comunali e privati | 0 | 0 | 0 | 0 | 0 | 0 |
| | 5430 | Aree faunistiche | 0 | 0 | 0 | 0 | 0 | 0 |
| | 5440 | Campagna alimentare in favore della fauna | 0 | 0 | 0 | 0 | 0 | 0 |
| | 5450 | Ripopolamenti faunistici ed ittici | 0 | 0 | 0 | 0 | 0 | 0 |
| | 5490 | Spese di pulizia e manutenzione del parco | 0 | 0 | 0 | 0 | 0 | 0 |
| | 5520 | Prelievi faunistici finalizzati alla riqualificazione ambientale | 0 | 0 | 0 | 0 | 0 | 0 |
| | 5530 | Contrib. ad assoc./istituz./privati. Attività di volontariato | 0 | 0 | 0 | 0 | 0 | 0 |
| | | totale | 60.000.000 | 12.684.438 | 47.300.000 | 59.984.438 | 0 | 15.562 |
| | | Categoria 6<br>Trasferimenti passivi | | | | | | |
| | 6010 | Equo indennizzo al personale per la perdita di integrità fisica | 0 | 0 | 0 | 0 | 0 | 0 |
| | 6040 | Altri trasferimenti passivi | 0 | 0 | 0 | 0 | 0 | 0 |
| | | totale | 0 | 0 | 0 | 0 | 0 | 0 |

B) SPESE -- **GESTIONE DEI RESIDUI PASSIVI**

| 1.Cod | 2. N. | 3. Denominazione | 13.RES.IN. ESERC. | 14.SOMME PAG. | 15.R.DA PAG.(16-14) | 16.TOTALI (14+15) | 17.VAR. IN + (16-13) | 18.VAR. IN - (13-16) |
|---|---|---|---|---|---|---|---|---|
| | | Categoria 7 Oneri finanziari | | | | | | |
| | 7010 | Interessi sui mutui | 0 | 0 | 0 | 0 | 0 | 0 |
| | 7020 | Interessi passivi su anticipazioni | 0 | 0 | 0 | 0 | 0 | 0 |
| | 7030 | Spese e commissioni bancarie | 0 | 0 | 0 | 0 | 0 | 0 |
| | | totale | 0 | 0 | 0 | 0 | 0 | 0 |
| | | Categoria 8 Oneri tributari | | | | | | |
| | 8010 | Imposte, tasse e tributi vari | 0 | 0 | 0 | 0 | 0 | 0 |
| | | totale | 0 | 0 | 0 | 0 | 0 | 0 |
| | | Categoria 9 Spese correttive e compensative di entrate correnti | | | | | | |
| | 9010 | Rimborso a Regione per spese funzionamento | 4.000.000 | 14.875 | 0 | 14.875 | 0 | 3.985.125 |
| | | totale | 4.000.000 | 14.875 | 0 | 14.875 | 0 | 3.985.125 |
| | | Categoria 10 Spese non classificabili in altre voci | | | | | | |
| | 10010 | Spese per liti, arbitraggi | 0 | 0 | 0 | 0 | 0 | 0 |
| | 10020 | Fondo di riserva | 0 | 0 | | 0 | | |
| | 10030 | Oneri vari straordinari | 0 | 0 | 0 | 0 | 0 | 0 |
| | 10040 | Spese di realizzo entrate | 0 | 0 | 0 | 0 | 0 | 0 |
| | 10050 | Altre spese non classificabili | 0 | 0 | 0 | 0 | 0 | 0 |
| | 10060 | Piano per il Parco e Regolamento | 0 | 0 | 0 | 0 | 0 | 0 |
| | 10070 | Piano pluriennale econ. sociale | 0 | 0 | 0 | 0 | 0 | 0 |
| | | totale | 0 | 0 | 0 | 0 | | |
| | | **TOTALE TITOLO 1** | **179.385.398** | **127.162.951** | **47.760.000** | **174.942.951** | **0** | **4.442.447** |

B) SPESE -- GESTIONE DEI RESIDUI PASSIVI

| 1.Cod. | 2. N. | 3. Denominazione | 13.RES.IN. ESERC. | 14.SOMME PAG. | 15.R.DA PAG.(16-14) | 16.TOTALI (14+15) | 17.VAR. IN + (16-13) | 18.VAR. IN - (13-16) |
|---|---|---|---|---|---|---|---|---|
| | | TITOLO 2<br>Spese in conto capitale | | | | | | |
| | | Categoria 11<br>Acquisizioni di beni uso urevole | | | | | | |
| | 11010 | Acquisto terreni | 0 | 0 | 0 | 0 | 0 | 0 |
| | 11020 | Acquisto edifici | 0 | 0 | 0 | 0 | 0 | 0 |
| | 11030 | Acquisizione di diritti reali | 0 | 0 | 0 | 0 | 0 | 0 |
| | 11040 | Sp. per progettaz. e costruz. imm. | 0 | 0 | 0 | 0 | 0 | 0 |
| | 11050 | Ricostruzione, ripristino e trasformazione di immobili | 1.070.000.000 | 0 | 1.070.000.000 | 1.070.000.000 | | 0 |
| | 11060 | Spese miglioramenti fondiari | 0 | 0 | 0 | 0 | 0 | 0 |
| | 11070 | Realizzazione segnaletica e piano del Parco | 552.000.000 | 0 | 552.000.000 | 552.000.000 | 0 | 0 |
| | 11080 | Realiz. impianti vari e infrastr. ed infrastrutture | 0 | 0 | 0 | 0 | 0 | 0 |
| | 11085 | Interventi valorizz. ambiente e terr. in attuazione reg. CEE | 0 | 0 | 0 | 0 | 0 | 0 |
| | 11090 | Interventi su beni di interesse storico e paesaggistico | 0 | 0 | 0 | 0 | 0 | 0 |
| | 11100 | Interventi su beni di interesse artistico | 0 | 0 | 0 | 0 | 0 | 0 |
| | 11120 | Costruz., riprist., manuten. straord. strade, sent., aree attr. e parcheggi | 948.000.000 | 0 | 948.000.000 | 948.000.000 | 0 | 0 |
| | 11130 | Realizzazione di aree attrezzate, turistiche, campeggi | 0 | 0 | 0 | 0 | 0 | 0 |
| | 11150 | Acquisto attrezzature in dotazione del personale di sorveglianza | 0 | 0 | 0 | 0 | 0 | 0 |
| | 11220 | Realizzazione Case del Parco ( centri "visita" ) | 0 | 0 | 0 | 0 | 0 | 0 |
| | 11230 | Realizzazione aree faunistiche | 0 | 0 | 0 | 0 | 0 | 0 |
| | 11240 | Realiz. itinerari turistico-natural. e sentieri natura | 0 | 0 | 0 | 0 | 0 | 0 |
| | 11300 | Interventi di miglioramento ed educazione ambientale | 0 | 0 | 0 | 0 | 0 | 0 |
| | 11310 | Spese per il disinquinamento | 0 | 0 | 0 | 0 | 0 | 0 |
| | 11320 | Incent. e miglioram. att. econ. (agric., artigian., formazione) | 170.000.000 | 0 | 170.000.000 | 170.000.000 | 0 | 0 |

B) SPESE -- GESTIONE DEI RESIDUI PASSIVI

| 1.Cod | 2. N. | 3. Denominazione | 13.RES.IN. ESERC. | 14.SOMME PAG. | 15.R.DA PAG.(16-14) | 16.TOTALI (14+15) | 17.VAR. IN + (16-13) | 18.VAR. IN - (13-16) |
|---|---|---|---|---|---|---|---|---|
| | 11340 | Interventi recup. e miglioramento e miglioramento del patrimonio | 190.000.000 | 0 | 190.000.000 | 190.000.000 | 0 | 0 |
| | 11350 | Allestimento e sistemazione del giardino botanico | 0 | 0 | 0 | 0 | 0 | 0 |
| | 11370 | Allestimento e sistemazione del museo | 0 | 0 | 0 | 0 | 0 | 0 |
| | 11390 | Attività prevenzione incendi | 50.000.000 | 0 | 50.000.000 | 50.000.000 | 0 | 0 |
| | 11400 | Contributi a privati per interventi patrimonio edilizio esistente | 75.000.000 | 0 | 0 | 0 | 0 | 75.000.000 |
| | | totale | 3.055.000.000 | 0 | 2.980.000.000 | 2.980.000.000 | 0 | 75.000.000 |
| | | Categoria 12 Acquisizioni di immobilizzazioni tecniche | | | | | | |
| | 12010 | Acquisto mobili, arredi e macchine d'ufficio | 0 | 0 | 0 | 0 | 0 | 0 |
| | 12020 | Acquisto libri e pubblicazioni per la biblioteca | 0 | 0 | 0 | 0 | 0 | 0 |
| | 12030 | Acquisto macchine agricole e attrezzature scientifiche | 0 | 0 | 0 | 0 | 0 | 0 |
| | 12040 | Acq. macchinari ed attrez. agricole e turistiche | 0 | 0 | 0 | 0 | 0 | 0 |
| | 12050 | Acquisto automezzi | 0 | 0 | 0 | 0 | 0 | 0 |
| | 12060 | Acquisto bestiame | 0 | 0 | 0 | 0 | 0 | 0 |
| | 12070 | Acquisto di attrezzature di varia e minuta | 0 | 0 | 0 | 0 | 0 | 0 |
| | 12075 | Acquisto attrezzature in dotazione a personale di sorveglianza | 0 | 0 | 0 | 0 | 0 | 0 |
| | 12080 | Acquisto impianti radio e attr. varie di radiocomunicazione | 0 | 0 | 0 | 0 | 0 | 0 |
| | 12090 | Ripristino, trasformazione e manutenzione straordinaria di impianti, attrezzature e macchinari | 0 | 0 | 0 | 0 | 0 | 0 |
| | 12100 | Grandi automezzi | 0 | 0 | 0 | 0 | 0 | 0 |
| | 12110 | Acquisto strutture con diritto di prelazione | 5.000.000 | 0 | 0 | 0 | 0 | 5.000.000 |
| | 12200 | Spese per interventi vari | 0 | 0 | 0 | 0 | 0 | 0 |
| | | totale | 5.000.000 | 0 | 0 | 0 | 0 | 5.000.000 |

**ENTE PARCO NAZIONALE DELLA VAL GRANDE**

B) SPESE -- **GESTIONE DEI RESIDUI PASSIVI**

| 1.Cod | 2. N. | 3. Denominazione | 13.RES.IN. ESERC. | 14.SOMME PAG. | 15.R.DA PAG.(16-14) | 16.TOTALI (14+15) | 17.VAR. IN + (16-13) | 18.VAR. IN - (13-16) |
|---|---|---|---|---|---|---|---|---|
| | | Categoria 14 Concessione di crediti e anticipazioni | | | | | | |
| | 14010 | Versamento in c/c | 0 | 0 | 0 | 0 | 0 | 0 |
| | 14020 | Versamento alla Tesoreria provinciale dello Stato | 0 | 0 | 0 | 0 | 0 | 0 |
| | 14030 | *Depositi e cauzioni* | 0 | 0 | 0 | 0 | 0 | 0 |
| | | totale | 0 | 0 | 0 | 0 | 0 | 0 |
| | | TOTALE TITOLO 2 | 3.060.000.000 | 0 | 2.980.000.000 | 2.980.000.000 | 0 | 80.000.000 |
| | | **TITOLO 3 Estinzioni di mutui ed anticipazioni** | | | | | | |
| | | Categoria 16 Rimborso di mutui | | | | | | |
| | 16010 | Rimborso di mutui | 0 | 0 | 0 | 0 | 0 | 0 |
| | | totale | 0 | 0 | 0 | 0 | 0 | 0 |
| | | Categoria 17 Rimborso di anticipazioni passive | | | | | | |
| | 17010 | Restituzione anticipazioni di cassa del Tesoriere | 0 | 0 | 0 | 0 | 0 | 0 |
| | 17020 | Altri rimborsi ed anticipazioni passive | 0 | 0 | 0 | 0 | 0 | 0 |
| | | totale | 0 | 0 | 0 | 0 | 0 | 0 |
| | | Categoria 20 Estinzione debiti diversi | | | | | | |
| | 20010 | *Estinzione debiti diversi* | 0 | 0 | 0 | 0 | 0 | 0 |
| | | totale | 0 | 0 | 0 | 0 | 0 | 0 |
| | | TOTALE TITOLO 3 | 0 | 0 | 0 | 0 | 0 | 0 |

B) SPESE -- **GESTIONE DEI RESIDUI PASSIVI**

| 1.Cod | 2. N. | 3. Denominazione | 13.RES.IN. ESERC. | 14.SOMME PAG. | 15.R.DA PAG.(16-14) | 16.TOTALI (14+15) | 17.VAR. IN + (16-13) | 18.VAR. IN - (13-16) |
|---|---|---|---|---|---|---|---|---|
| | | TITOLO 4<br>Partite di giro | | | | | | |
| | | Categoria 21<br>Spese aventi natura di<br>partite di giro | | | | | | |
| | 21010 | Ritenute erariali | 0 | 0 | 0 | 0 | 0 | 0 |
| | 21020 | Ritenute previdenziali<br>ed assistenziali | 0 | 0 | 0 | 0 | 0 | 0 |
| | 21030 | Ritenute diverse | 0 | 0 | 0 | 0 | 0 | 0 |
| | 21040 | Restituzione trattenute per<br>conto terzi | 0 | 0 | 0 | 0 | 0 | 0 |
| | 21050 | Restituzione depositi cauzionali | 0 | 0 | 0 | 0 | 0 | 0 |
| | 21060 | Anticipazioni fondo economato | 0 | 0 | 0 | 0 | 0 | 0 |
| | 21080 | Anticipazioni varie | 0 | 0 | 0 | 0 | 0 | 0 |
| | 21090 | Partite in conto sospesi | 0 | 0 | 0 | 0 | 0 | 0 |
| | 21100 | Ritenute d'acconto<br>su prestazioni professionali | 0 | 0 | 0 | 0 | 0 | 0 |
| | | totale | 0 | 0 | 0 | 0 | 0 | 0 |
| | | **TOTALE TITOLO 4** | **0** | **0** | **0** | **0** | **0** | **0** |

## RIEPILOGO GESTIONE RESIDUI

### A) ENTRATE

| | 13.RES. INIZIO ES. | 14.SOMME RISC. | 15.R. DA RISC.(16-14) | 16.TOT. (14+15) | 17.VAR. IN + (16-13) | 18.VAR. IN - (13-16) |
|---|---|---|---|---|---|---|
| TITOLO 1 | 0 | 0 | 0 | 0 | 0 | 0 |
| TITOLO 2 | 0 | 0 | 0 | 0 | 0 | 0 |
| TITOLO 3 | 0 | 0 | 0 | 0 | 0 | 0 |
| TITOLO 4 | 0 | 0 | 0 | 0 | 0 | 0 |
| TITOLO 5 | 0 | 0 | 0 | 0 | 0 | 0 |
| TITOLO 6 | 0 | 0 | 0 | 0 | 0 | 0 |
| TITOLO 7 | 0 | 0 | 0 | 0 | 0 | 0 |
| **TOTALE** | **0** | **0** | **0** | **0** | **0** | **0** |

### B) SPESE

| | 13.RES.IN. ESERC. | 14.SOMME PAG. | 15.R.DA PAG.(16-14) | 16.TOTALI (14+15) | 17.VAR. IN + (16-13) | 18.VAR. IN - (13-16) |
|---|---|---|---|---|---|---|
| TITOLO 1 | 179.385.398 | 127.162.951 | 47.780.000 | 174.942.951 | 0 | 4.442.447 |
| TITOLO 2 | 3.060.000.000 | 0 | 2.980.000.000 | 2.980.000.000 | 0 | 80.000.000 |
| TITOLO 3 | 0 | 0 | 0 | 0 | 0 | 0 |
| TITOLO 4 | 0 | 0 | 0 | 0 | 0 | 0 |
| **TOTALE** | **3.239.385.398** | **127.162.951** | **3.027.780.000** | **3.154.942.951** | **0** | **84.442.447** |

IL RAGIONIERE [illegible]

IL PRESIDENTE
Franco OLMI

IL DIRETTORE
[illegible]

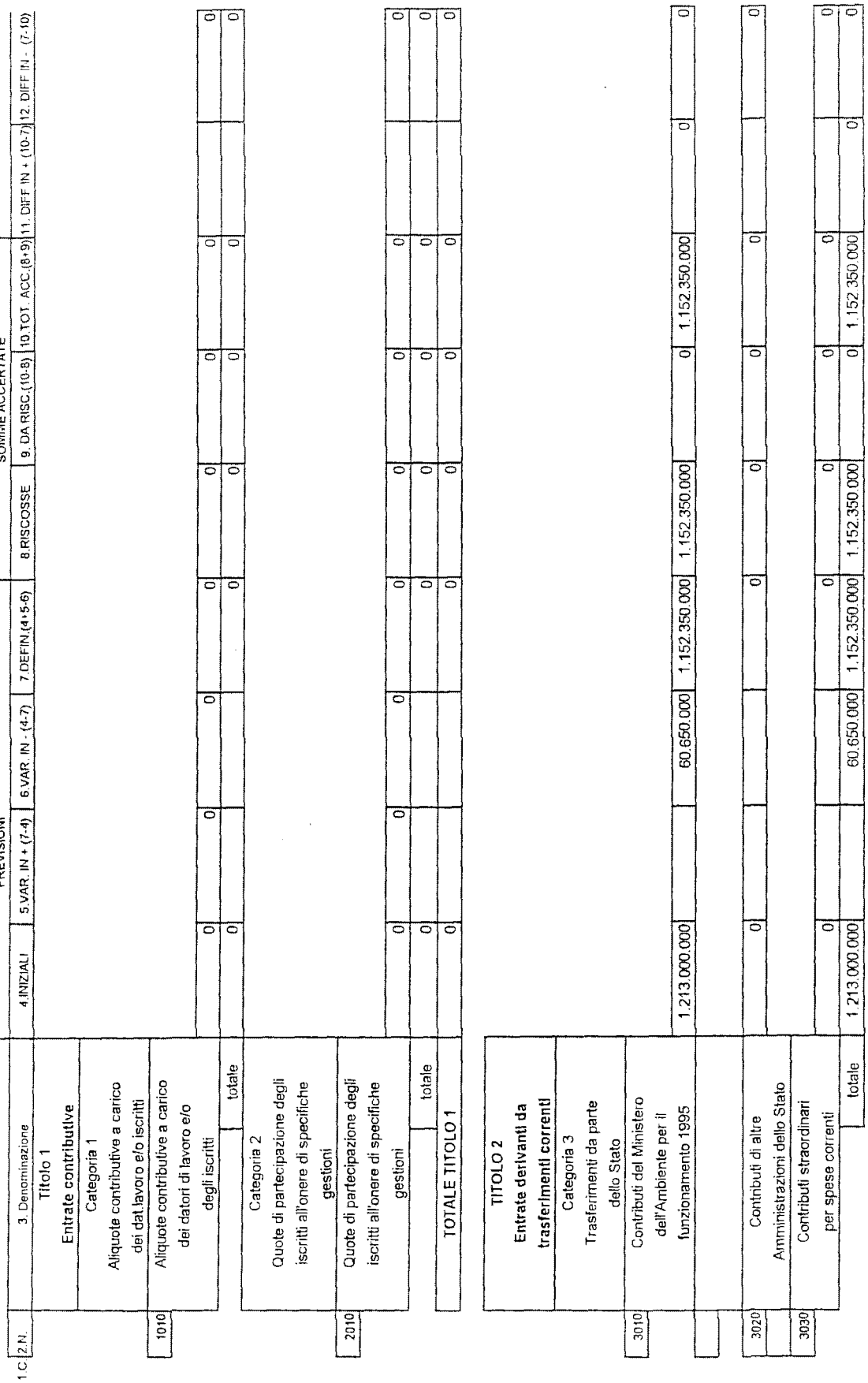

A) ENTRATE — GESTIONE DI COMPETENZA

| 1.C | 2.N. | 3. Denominazione | PREVISIONI 4.INIZIALI | 5.VAR. IN + (7-4) | 6.VAR. IN - (4-7) | 7.DEFIN.(4+5-6) | SOMME ACCERTATE 8.RISCOSSE | 9. DA RISC.(10-8) | 10.TOT. ACC.(8+9) | 11. DIFF IN + (10-7) | 12. DIFF IN - (7-10) |
|---|---|---|---|---|---|---|---|---|---|---|---|
| | | Titolo 1 | | | | | | | | | |
| | | **Entrate contributive** | | | | | | | | | |
| | | Categoria 1 | | | | | | | | | |
| | | Aliquote contributive a carico dei dat.lavoro e/o iscritti | | | | | | | | | |
| | 1010 | Aliquote contributive a carico dei datori di lavoro e/o degli iscritti | 0 | 0 | 0 | 0 | 0 | 0 | 0 | 0 | 0 |
| | | totale | 0 | | | 0 | 0 | 0 | 0 | 0 | 0 |
| | | Categoria 2 | | | | | | | | | |
| | | Quote di partecipazione degli iscritti all'onere di specifiche gestioni | | | | | | | | | |
| | 2010 | Quote di partecipazione degli iscritti all'onere di specifiche gestioni | 0 | 0 | 0 | 0 | 0 | 0 | 0 | 0 | 0 |
| | | totale | 0 | | | 0 | 0 | 0 | 0 | 0 | 0 |
| | | TOTALE TITOLO 1 | 0 | | | 0 | 0 | 0 | 0 | 0 | 0 |
| | | TITOLO 2 | | | | | | | | | |
| | | **Entrate derivanti da trasferimenti correnti** | | | | | | | | | |
| | | Categoria 3 | | | | | | | | | |
| | | Trasferimenti da parte dello Stato | | | | | | | | | |
| | 3010 | Contributi del Ministero dell'Ambiente per il funzionamento 1995 | 1.213.000.000 | | 60.650.000 | 1.152.350.000 | 1.152.350.000 | 0 | 1.152.350.000 | 0 | 0 |
| | | | | | | | | | | | |
| | 3020 | Contributi di altre Amministrazioni dello Stato | 0 | | | 0 | 0 | 0 | 0 | 0 | 0 |
| | 3030 | Contributi straordinari per spese correnti | 0 | | | 0 | 0 | 0 | 0 | 0 | 0 |
| | | totale | 1.213.000.000 | | 60.650.000 | 1.152.350.000 | 1.152.350.000 | 0 | 1.152.350.000 | 0 | 0 |

## B) ENTRATE -- GESTIONE DI COMPETENZA

| 1.C | 2.N. | 3 Denominazione | PREVISIONI 4.INIZIALI | 5.VAR. IN + (7-4) | 6.VAR. IN - (4-7) | 7.DEFIN.(4+5-6) | SOMME ACCERTATE 8.RISCOSSE | 9. DA RISC.(10-8) | 10.TOT. ACC.(8+9) | 11. DIFF IN + (10-7) | 12. DIFF IN - (7-10) |
|---|---|---|---|---|---|---|---|---|---|---|---|
| | | Categoria 4 Trasferimenti da parte d. Regioni | | | | | | | | | |
| | 4010 | Contributo della Regione Piemonte | 0 | | | 0 | 0 | 0 | 0 | | 0 |
| | | totale | 0 | | | 0 | 0 | 0 | 0 | | 0 |
| | | Categoria 5 Trasferimenti da parte degli Enti Locali | | | | | | | | | |
| | 5010 | Contributi delle Province | 0 | | | 0 | 0 | 0 | 0 | | 0 |
| | 5020 | Contributi dei Comuni | 0 | | | 0 | 0 | 0 | 0 | | 0 |
| | 5030 | Contributi delle Comunità Montane e altri Enti Locali | 0 | | | 0 | 0 | 0 | 0 | | 0 |
| | | totale | 0 | | | 0 | 0 | 0 | 0 | | 0 |
| | | Categoria 6 Trasferimenti da parte di altri soggetti sett. pubbl e privato | | | | | | | | | |
| | 6010 | Contributi di Enti Pubblici | 0 | 0 | | 0 | 0 | 0 | 0 | | 0 |
| | 6020 | Contributi di Privati | 0 | 20.000.000 | | 20.000.000 | 20.000.000 | 0 | 20.000.000 | | 0 |
| | | totale | 0 | 20.000.000 | | 20.000.000 | 20.000.000 | 0 | 20.000.000 | | 0 |
| | | TOTALE TITOLO 2 | 1.213.000.000 | 20.000.000 | 60.650.000 | 1.172.350.000 | 1.172.350.000 | 0 | 1.172.350.000 | 0 | 0 |
| | | **TITOLO 3 Altre entrate** | | | | | | | | | |
| | | Categoria 7 Entrate derivanti da vendita di beni e dalla prestazione di servizi | | | | | | | | | |
| | 7010 | Ricavi della vendita di prodotti | 0 | | | 0 | 0 | 0 | 0 | | 0 |
| | 7020 | Ricavi della vendita di pubblicazioni edite dall'Ente | 0 | | | 0 | 0 | 0 | 0 | | 0 |
| | 7030 | Proventi derivanti dalla prestazione di servizi | 0 | | | 0 | 0 | 0 | 0 | | 0 |
| | 7040 | Realizzi per cessione di materiali fuori uso | 0 | | | 0 | 0 | 0 | 0 | | 0 |
| | 7050 | Altri proventi | 0 | | | 0 | 0 | 0 | 0 | | 0 |
| | 7060 | Ricavi derivanti dalla concessione uso del marchio | 0 | | | 0 | 0 | 0 | 0 | | 0 |

## B) ENTRATE -- GESTIONE DI COMPETENZA

| 1.C | 2.N. | 3. Denominazione | PREVISIONI | | | | SOMME ACCERTATE | | | | |
|---|---|---|---|---|---|---|---|---|---|---|---|
| | | | 4.INIZIALI | 5.VAR. IN + (7-4) | 6.VAR. IN - (4-7) | 7.DEFIN.(4+5-6) | 8.RISCOSSE | 9. DA RISC.(10-8) | 10.TOT. ACC.(8+9) | 11. DIFF IN + (10-7) | 12. DIFF IN - (7-10) |
| | 7070 | Proventi der.d.utilizzo attrezz. e strutt. dell'Ente | 0 | | | 0 | 0 | 0 | 0 | | 0 |
| | 7080 | Proventi derivanti dalla gestione di strutture ricettive e sportive | 0 | | | 0 | 0 | 0 | 0 | | 0 |
| | 7110 | Proventi derivanti dalla gestione di strutture educative e culturali | 0 | | | 0 | 0 | 0 | 0 | | 0 |
| | 7120 | Proventi derivanti dalle utilizzazioni boschive e dagli alpeggi | 0 | | | 0 | 0 | 0 | 0 | | 0 |
| | 7130 | Proventi derivanti dalla gestione della fauna | 0 | | | 0 | 0 | 0 | 0 | | 0 |
| | 7140 | Proventi derivanti dalla gestione di beni patrimoniali | 0 | | | 0 | 0 | 0 | 0 | | 0 |
| | | totale | 0 | | | 0 | 0 | 0 | 0 | | 0 |
| | | Categoria 8 Redditi e proventi patrimoniali | | | | | | | | | |
| | 8010 | Affitto immobili | 0 | | | 0 | 0 | 0 | 0 | | 0 |
| | 8020 | Interessi attivi su titoli redd. fiss. | 0 | | | 0 | 0 | 0 | 0 | | 0 |
| | 8030 | Interessi su depositi e c/correnti | 0 | | | 0 | 0 | 0 | 0 | | 0 |
| | | totale | 0 | | | 0 | 0 | 0 | 0 | | 0 |
| | | Categoria 9 Poste correttive e compensative di spese correnti | | | | | | | | | |
| | 9010 | Recuperi e rimborsi diversi | 0 | | | 0 | 0 | 0 | 0 | | 0 |
| | 9020 | Indennizzi di assicurazione | 0 | | | 0 | 0 | 0 | 0 | | 0 |
| | 9030 | Concorsi nelle spese | 0 | | | 0 | 0 | 0 | 0 | | 0 |
| | 9040 | Recupero spese per danni arrecati al patrimonio | 0 | | | 0 | 0 | 0 | 0 | | 0 |
| | | totale | 0 | | | 0 | 0 | 0 | 0 | | 0 |
| | | Categoria 10 Entrate non classif. in altre voci | | | | | | | | | |
| | 10010 | Altre entrate | 0 | | | 0 | 0 | 0 | 0 | | 0 |
| | | totale | 0 | | | 0 | 0 | 0 | 0 | | 0 |
| | | TOTALE TITOLO 3 | 0 | | | 0 | 0 | 0 | 0 | | 0 |

## B) ENTRATE -- GESTIONE DI COMPETENZA

| | | | PREVISIONI | | | | SOMME ACCERTATE | | | | |
|---|---|---|---|---|---|---|---|---|---|---|---|
| 1.C | 2.N. | 3. Denominazione | 4.INIZIALI | 5.VAR. IN + (7-4) | 6.VAR. IN - (4-7) | 7.DEFIN.(4+5-6) | 8.RISCOSSE | 9. DA RISC.(10-8) | 10.TOT. ACC.(8+9) | 11. DIFF IN + (10-7) | 12. DIFF IN - (7-10) |
| | | TITOLO 4 Entrate per alienazione di beni patrimoniali | | | | | | | | | |
| | | Categoria 11 Alienazione di immobili e diritti reali | | | | | | | | | |
| | 11010 | Alienzione di terreni | 0 | | | 0 | 0 | 0 | 0 | | 0 |
| | 11020 | Alienazione di edifici | 0 | | | 0 | 0 | 0 | 0 | | 0 |
| | 11030 | Concessione di diritti reali | 0 | | | 0 | 0 | 0 | 0 | | 0 |
| | 11040 | Realizzi diversi | 0 | | | 0 | 0 | 0 | 0 | | 0 |
| | | totale | 0 | | | 0 | 0 | 0 | 0 | | 0 |
| | | Categoria 12 Alienazione di immob. tecniche | | | | | | | | | |
| | 12010 | Alienazione di beni mob. e arredi | 0 | | | 0 | 0 | 0 | 0 | | 0 |
| | 12030 | Alienazione di strumenti scientifici scientifici e attrezzature tecniche | 0 | | | 0 | 0 | 0 | 0 | | 0 |
| | 12040 | Alien. macch. e attrez. agricole | 0 | | | 0 | 0 | 0 | 0 | | 0 |
| | 12050 | Alienazione di automezzi | 0 | | | 0 | 0 | 0 | 0 | | 0 |
| | 12060 | Alienazione di bestiame | 0 | | | 0 | 0 | 0 | 0 | | 0 |
| | | totale | 0 | | | 0 | 0 | 0 | 0 | | 0 |
| | | Categoria 13 Realizzo di valori mobiliari | | | | | | | | | |
| | 13010 | Realizzo di titoli emessi dallo Stato | 0 | | | 0 | 0 | 0 | 0 | | 0 |
| | 13020 | Realizzo di buoni postali e titoli diversi | 0 | | | 0 | 0 | 0 | 0 | | 0 |
| | | totale | 0 | | | 0 | 0 | 0 | 0 | | 0 |
| | | Categoria 14 Riscossione di crediti | | | | | | | | | |
| | 14010 | Prelevamento da depositi bancari | 0 | | | 0 | 0 | 0 | 0 | | 0 |
| | 14020 | Prelevamento da depositi vincolati vincolati per liq. indennità anz. | 0 | | | 0 | 0 | 0 | 0 | | 0 |
| | 14030 | Ritiro di depositi e cauzioni presso terzi | 0 | | | 0 | 0 | 0 | 0 | | 0 |
| | 14040 | Riscossione di crediti diversi | 0 | | | 0 | 0 | 0 | 0 | | 0 |
| | | totale | 0 | | | 0 | 0 | 0 | 0 | | 0 |
| | | TOTALE TITOLO 4 | 0 | | | 0 | 0 | 0 | 0 | | 0 |

## B) ENTRATE -- GESTIONE DI COMPETENZA

| 1.C | 2.N. | 3. Denominazione | PREVISIONI | | | | SOMME ACCERTATE | | | | |
|---|---|---|---|---|---|---|---|---|---|---|---|
| | | | 4.INIZIALI | 5.VAR. IN + (7-4) | 6.VAR. IN - (4-7) | 7.DEFIN.(4+5-6) | 8.RISCOSSE | 9. DA RISC.(10-8) | 10.TOT. ACC.(8+9) | 11. DIFF IN + (10-7) | 12. DIFF IN - (7-10) |
| | | TITOLO 5 | | | | | | | | | |
| | | En. der. da trasf. conto cap. | | | | | | | | | |
| | | Categoria 15 | | | | | | | | | |
| | | Trasferimenti dallo Stato | | | | | | | | | |
| | 15010 | Contributi straordinari per l'amministrazione generale | 0 | 1.774.353.000 | 0 | 1.774.353.000 | 88.717.650 | 1.685.635.350 | 1.774.353.000 | 0 | 0 |
| | 15020 | Contributi straordinari per le immobilizzazioni tecniche | | | | | | | | | |
| | 15030 | Contributi straordinari finalizzati al recupero dell'ambiente | 0 | 365.910.000 | 0 | 365.910.000 | 18.295.500 | 347.614.500 | 365.910.000 | 0 | 0 |
| | 15040 | Contributi straordinari per interv. su agr., all., forestazione | 0 | 316.837.000 | 0 | 316.837.000 | 15.841.850 | 300.995.150 | 316.837.000 | 0 | 0 |
| | 15050 | Contributi straordinari per interventi sulla fauna | 0 | 0 | 0 | 0 | 0 | 0 | 0 | 0 | 0 |
| | 15060 | Contributi straordinari per interventi sulla cultura | 0 | 0 | 0 | 0 | 0 | 0 | 0 | 0 | 0 |
| | | totale | 0 | 2.457.100.000 | 0 | 2.457.100.000 | 122.855.000 | 2.334.245.000 | 2.457.100.000 | 0 | 0 |
| | | Categoria 16 | | | | | | | | | |
| | | Tresferimenti dalle Regioni | | | | | | | | | |
| | 16010 | Contributi straordinari per l'amministrazione generale | 0 | | | 0 | 0 | 0 | 0 | | 0 |
| | 16020 | Contributi straordinari per le immobilizzazioni tecniche | 0 | | | 0 | 0 | 0 | 0 | | 0 |
| | 16030 | Contributi straordinari finalizzati al recupero dell'ambiente | 0 | | | 0 | 0 | 0 | 0 | | 0 |
| | 16040 | Contributi straordinari per interventi sull'agricoltura allevamento e forestazione | 0 | | | 0 | 0 | 0 | 0 | | 0 |
| | 16050 | Contributi straordinari per interventi sulla fauna | 0 | | | 0 | 0 | 0 | 0 | | 0 |
| | 16060 | Contributi straordinari per l'intervento sulla cultura | 0 | | | 0 | 0 | 0 | 0 | | 0 |
| | | Totale | 0 | 0 | | 0 | 0 | 0 | 0 | | 0 |

## B) ENTRATE -- GESTIONE DI COMPETENZA

| I.C. | 2.N. | 3. Denominazione | PREVISIONI 4.INIZIALI | 5.VAR. IN + (7-4) | 6.VAR. IN - (4-7) | 7.DEFIN.(4+5-6) | SOMME ACCERTATE 8.RISCOSSE | 9. DA RISC.(10-8) | 10.TOT. ACC.(8+9) | 11. DIFF IN + (10-7) | 12. DIFF IN - (7-10) |
|---|---|---|---|---|---|---|---|---|---|---|---|
| | | Categoria 17 Trasferimenti da Comuni, Province e Comunità Montane | | | | | | | | | |
| | 17010 | Contributi straordinari per l'amministrazione generale | 0 | 0 | 0 | 0 | 0 | 0 | 0 | 0 | 0 |
| | 17020 | Contributi straordinari per le immobilizzazioni tecniche | 0 | 0 | 0 | 0 | 0 | 0 | 0 | 0 | 0 |
| | 17030 | Contributi straordinari finalizzati al recupero dell'ambiente | 0 | 0 | 0 | 0 | 0 | 0 | 0 | 0 | 0 |
| | 17040 | Contr. straord. per int. su agric. allevamento e forestazione | 0 | 0 | 0 | 0 | 0 | 0 | 0 | 0 | 0 |
| | 17050 | Contributi straordinari per interventi sulla fauna | 0 | 0 | 0 | 0 | 0 | 0 | 0 | 0 | 0 |
| | 17060 | Contributi straordinari per l'intervento sulla cultura | 0 | 0 | 0 | 0 | 0 | 0 | 0 | 0 | 0 |
| | | totale | 0 | 0 | 0 | 0 | 0 | 0 | 0 | 0 | 0 |
| | | Categoria 18 Trasferimenti da altri Enti Pubblici e Privati | | | | | | | | | |
| | 18010 | Contributi straordinari per l'amministrazione generale | 0 | 0 | | 0 | 0 | 0 | 0 | | 0 |
| | 18020 | Contributi straordinari per le immobilizzazioni tecniche | 0 | 0 | | 0 | 0 | 0 | 0 | | 0 |
| | 18030 | Contributi straordinari finalizzati al recupero dell'ambiente | 0 | 0 | | 0 | 0 | 0 | 0 | | 0 |
| | 18040 | Contributi straordinari per interventi sull'agricoltura allevamento e forestazione | 0 | 0 | | 0 | 0 | 0 | 0 | | 0 |
| | 18050 | Contributi straordinari per interventi sulla fauna | 0 | 0 | | 0 | 0 | 0 | 0 | | 0 |
| | 18060 | Contributi straordinari per l'intervento sulla cultura | 0 | 0 | | 0 | 0 | 0 | 0 | | 0 |
| | | totale | 0 | 0 | | 0 | 0 | 0 | 0 | | 0 |
| | | TOTALE TITOLO 5 | 0 | 2.457.100.000 | 0 | 2.457.100.000 | 122.855.000 | 2.334.245.000 | 2.457.100.000 | 0 | 0 |

## B) ENTRATE -- GESTIONE DI COMPETENZA

| | | | PREVISIONI | | | | SOMME ACCERTATE | | | | |
|---|---|---|---|---|---|---|---|---|---|---|---|
| 1.C. | 2.N. | 3. Denominazione | 4.INIZIALI | 5.VAR. IN + (7-4) | 6.VAR. IN - (4-7) | 7.DEFIN.(4+5-6) | 8.RISCOSSE | 9. DA RISC.(10-8) | 10.TOT. ACC.(8+9) | 11. DIFF.IN + (10-7) | 12. DIFF.IN - (7-10) |
| | | TITOLO 6 | | | | | | | | | |
| | | Accensione di prestiti | | | | | | | | | |
| | | Categoria 19 | | | | | | | | | |
| | | Assunzione di mutui | | | | | | | | | |
| | 19010 | Assunzione di mutui | 0 | 0 | 0 | 0 | 0 | 0 | 0 | 0 | 0 |
| | | totale | 0 | 0 | 0 | 0 | 0 | 0 | 0 | 0 | 0 |
| | | Categoria 20 | | | | | | | | | |
| | | Assunz. di altri debiti finanziari | | | | | | | | | |
| | 20010 | Contrazione di debiti diversi | 0 | 0 | 0 | 0 | 0 | 0 | 0 | 0 | 0 |
| | 20030 | Anticipazione di cassa | | | | | | | | | |
| | | del tesoriere | 0 | 0 | 0 | 0 | 0 | 0 | 0 | 0 | 0 |
| | | totale | 0 | 0 | 0 | 0 | 0 | 0 | 0 | 0 | 0 |
| | | TOTALE TITOLO 6 | 0 | 0 | 0 | 0 | 0 | 0 | 0 | 0 | 0 |
| | | TITOLO 7 | | | | | | | | | |
| | | Partite di giro | | | | | | | | | |
| | | Categoria 21 | | | | | | | | | |
| | | Entrate aventi natura | | | | | | | | | |
| | | di partite di giro | | | | | | | | | |
| | 21010 | Ritenute erariali | 70.000.000 | 0 | 0 | 70.000.000 | 44.908.700 | 0 | 44.908.700 | 0 | 25.091.300 |
| | 21020 | Ritenute previdenziali | | | | | | | | | |
| | | ed assistenziali | 30.000.000 | 0 | 0 | 30.000.000 | 4.477.121 | 0 | 4.477.121 | 0 | 25.522.879 |
| | 21030 | Ritenute diverse | 5.000.000 | 0 | 0 | 5.000.000 | 0 | 0 | 0 | 0 | 5.000.000 |
| | 21040 | Trattenute per conto terzi | 0 | 0 | 0 | 0 | 0 | 0 | 0 | 0 | 0 |
| | 21050 | Depositi cauzionali da terzi | 0 | 0 | 0 | 0 | 0 | 0 | 0 | 0 | 0 |
| | 21060 | Recupero anticipazioni fondo | | | | | | | | | |
| | | economato | 5.000.000 | 0 | 0 | 5.000.000 | 0 | 3.000.000 | 3.000.000 | 0 | 2.000.000 |
| | 21070 | Recupero anticipazioni | | | | | | | | | |
| | | sezioni operative e | | | | | | | | | |
| | | periferiche | 0 | 0 | 0 | 0 | 0 | 0 | 0 | 0 | 0 |
| | 21080 | Recupero anticipazioni varie | 30.000.000 | 0 | 0 | 30.000.000 | 0 | 4.361.710 | 4.361.710 | 0 | 25.638.290 |
| | 21090 | Partite in conto sospese | 0 | | | 0 | 0 | 0 | 0 | 0 | 0 |
| | 21100 | Ritenute d'acconto per | | | | | | | | | |
| | | prestazioni professionali | 40.000.000 | 0 | 0 | 40.000.000 | 2.794.000 | 0 | 2.794.000 | 0 | 37.206.000 |
| | 21110 | Ritenute diverse | 0 | 0 | 0 | 0 | 0 | 0 | 0 | 0 | 0 |
| | | totale | 180.000.000 | 0 | 0 | 180.000.000 | 52.179.821 | 7.361.710 | 59.541.531 | 0 | 120.458.469 |
| | | TOTALE TITOLO 7 | 180.000.000 | | | 180.000.000 | 52.179.821 | 7.361.710 | 59.541.531 | 0 | 120.458.469 |

## B) SPESE -- GESTIONE DI COMPETENZA

| | | | PREVISIONI | | | | SOMME IMPEGNATE | | | | |
|---|---|---|---|---|---|---|---|---|---|---|---|
| 1.C | 2.N. | 3. Denominazione | 4.INIZIALI | 5.VAR. IN + (7-4) | 6.VAR. IN - (4-7) | 7.DEFIN (4+5-6) | 8.PAGATE | 9. DA PAG.(10-8) | 10.TOT. IMP.(8+9) | 11. DIFF IN + (10-7) | 12.DIFF IN - (7-10) |
| | | TITOLO 1 | | | | | | | | | |
| | | Spese correnti | | | | | | | | | |
| | | Categoria 1 | | | | | | | | | |
| | | Spese per gli organi dell'ente | | | | | | | | | |
| | 1010 | Comp., indenn. diarie rimborsi a Presidente e Vicepresidente | 90.000.000 | 5.000.000 | 0 | 95.000.000 | 72.534.110 | 14.733.873 | 87.267.983 | | 7.732.017 |
| | 1020 | Comp., indenn. diarie rimborsi compon. Cons. dir. e Giunta es. | 25.000.000 | 0 | 0 | 25.000.000 | 13.533.650 | 11.304.365 | 24.838.015 | | 161.985 |
| | 1030 | Comp., indenn. diarie rimborsi compon. Coll. dei rev. dei conti | 12.000.000 | 0 | 0 | 12.000.000 | 9.357.576 | 936.145 | 10.293.721 | | 1.706.279 |
| | 1040 | Compensi, indennità, diarie e rimborsi ai componenti di organismi e commissioni varie | 18.000.000 | 0 | 5.000.000 | 13.000.000 | 0 | 960.000 | 960.000 | | 12.040.000 |
| | 1060 | Funzionamento della Comunità del Parco | 13.000.000 | 0 | 0 | 13.000.000 | 0 | 2.220.000 | 2.220.000 | | 10.780.000 |
| | | totale | 158.000.000 | 5.000.000 | 5.000.000 | 158.000.000 | 95.425.336 | 30.154.383 | 125.579.719 | | 32.420.281 |
| | | Categoria 2 | | | | | | | | | |
| | | Oneri per il pers. in att. di serv. | | | | | | | | | |
| | 2010 | Stipendi ed altri assegni fissi al personale dipendente | 200.000.000 | 0 | 12.000.000 | 188.000.000 | 44.780.970 | 0 | 44.780.970 | | 143.219.030 |
| | 2015 | Stip. e ass. vari al pers. di cui all'art. 9 della legge n.394/91 | 30.000.000 | 15.000.000 | 0 | 45.000.000 | 6.834.836 | 16.616.000 | 23.450.836 | | 21.549.164 |
| | 2020 | Compensi per lavori straordinari al personale dipendente | 5.000.000 | 15.000.000 | 0 | 20.000.000 | 937.662 | 10.530.828 | 11.468.490 | | 8.531.510 |
| | 2040 | Oneri previdenziali assistenziali e sociali a carico dell'ente | 82.000.000 | 0 | 3.000.000 | 79.000.000 | 15.386.809 | 5.452.550 | 20.839.359 | | 58.160.641 |
| | 2042 | Comp. lav. straord. pers. a contr. | 0 | | | 0 | 0 | 0 | 0 | | 0 |
| | 2050 | Fondo di incentivazione art. 12 DPR 43/90 (migl. eff. Ente) | 10.000.000 | 0 | 0 | 10.000.000 | 0 | 1.380.000 | 1.380.000 | | 8.620.000 |
| | 2060 | Servizi aziendali (mense e altro) | 3.000.000 | 0 | 0 | 3.000.000 | 0 | 0 | 0 | | 3.000.000 |
| | 2070 | Indennità e rimborsi spese di trasp. missioni in terr.nazionale | 8.000.000 | 0 | 0 | 8.000.000 | 304.240 | 3.880.070 | 4.184.310 | | 3.815.690 |
| | 2080 | Indennità e rimborsi spese di trasporto per missioni all'estero | 0 | 0 | 0 | 0 | 0 | 0 | 0 | | 0 |
| | 2090 | Indennità e rimborsi spese di trasporto per trasferimenti | 0 | 0 | 0 | 0 | 0 | 0 | 0 | | 0 |

## B) SPESE -- GESTIONE DI COMPETENZA

| 1.C | 2.N. | 3. Denominazione | PREVISIONI 4.INIZIALI | 5.VAR. IN + (7-4) | 6.VAR. IN - (4-7) | 7.DEFIN (4+5-6) | SOMME IMPEGNATE 8.PAGATE | 9. DA PAG (10-8) | 10.TOT. IMP (8+9) | 11. DIFF IN + (10-7) | 12.DIFF IN - (7-10) |
|---|---|---|---|---|---|---|---|---|---|---|---|
| | 2100 | Corso per il personale e partecipazione alle spese | 2.000.000 | 0 | 0 | 2.000.000 | 1.155.090 | 759.015 | 1.914.105 | | 85.895 |
| | 2110 | Interventi assistenziali e sociali a favore del personale | 0 | 0 | 0 | 0 | 0 | 0 | 0 | | 0 |
| | 2130 | Rimborso spese ad enti vari per personale incaricato/distaccato | 70.000.000 | 0 | 15.000.000 | 55.000.000 | 11.645.185 | 33.782.344 | 45.427.529 | | 9.572.471 |
| | | totale | 410.000.000 | 30.000.000 | 30.000.000 | 410.000.000 | 81.044.792 | 72.400.807 | 153.445.599 | | 256.554.401 |
| | | Categoria 3 Oneri per il personale in quiesc. | | | | | | | | | |
| | 3010 | Pensioni a carico dell'ente | 0 | | | 0 | 0 | 0 | 0 | | 0 |
| | 3020 | Indennità di anzianità e similari | 0 | | | 0 | 0 | 0 | 0 | | 0 |
| | | totale | 0 | | | 0 | 0 | 0 | 0 | | 0 |
| | | Categoria 4 Spese per l'acquisto di beni di consumo e di servizi | | | | | | | | | |
| | 4010 | Fitti passivi, oneri locativi e canoni vari (pulizia locali, vigilanza,...) | 12.000.000 | 0 | 0 | 12.000.000 | 1.136.450 | 1.071.000 | 2.207.450 | | 9.792.550 |
| | 4020 | Spese per energia elettrica,gas, acqua, risc. e altre urgenze | 0 | 0 | 0 | 0 | 0 | 0 | 0 | | 0 |
| | 4050 | Premi di assicurazione contro rischi, incendi,furti, | 4.000.000 | 0 | 0 | 4.000.000 | 1.100.000 | 0 | 1.100.000 | | 2.900.000 |
| | 4060 | Manutenzione, riparazione, adattamento locali e relativi impianti | 15.000.000 | 0 | 0 | 15.000.000 | 5.794.500 | 138.000 | 5.932.500 | | 9.067.500 |
| | 4080 | Spese per stampa annali, monografie, bollettini, estratti | 18.000.000 | 0 | 2.000.000 | 16.000.000 | 0 | 13.746.500 | 13.746.500 | | 2.253.500 |
| | 4100 | Spese postali, telegrafiche, spedizioni e comunicazioni varie | 5.000.000 | 0 | 0 | 5.000.000 | 1.221.560 | 677.050 | 1.898.610 | | 3.101.390 |
| | 4110 | Spese per l'acquisto di pubblicazioni per uso ufficio | 2.000.000 | 2.000.000 | 0 | 4.000.000 | 1.441.000 | 712.100 | 2.153.100 | | 1.846.900 |
| | 4130 | Sp. acquisto di mat. di cancell. di carattere tecnico e di consumo | 8.000.000 | 0 | 0 | 8.000.000 | 3.323.909 | 1.754.460 | 5.078.369 | | 2.921.631 |
| | 4140 | Spese per elaborazione dati | 4.000.000 | 0 | 0 | 4.000.000 | 0 | 0 | 0 | | 4.000.000 |
| | 4150 | Spese telefoniche | 10.000.000 | 5.000.000 | 0 | 15.000.000 | 11.632.680 | 0 | 11.632.680 | | 3.367.320 |

## B) SPESE -- GESTIONE DI COMPETENZA

| 1.C | 2.N. | 3. Denominazione | PREVISIONI | | | PREVISIONI SOMME IMPEGNATE | | | | | |
|---|---|---|---|---|---|---|---|---|---|---|---|
| | | | 4.INIZIALI | 5.VAR. IN + (7-4) | 6.VAR. IN - (4-7) | 7.DEFIN.(4+5-6) | 8.PAGATE | 9. DA PAG.(10-8) | 10.TOT. IMP.(8+9) | 11. DIFF IN + (10-7) | 12.DIFF IN - (7-10) |
| | 4160 | Fornitura materiali fotografici | 0 | 0 | 0 | 0 | 0 | 0 | 0 | | 0 |
| | 4200 | Manutenzione e rip. mobili, macch. ufficio, calcolatori, ecc. | 2.000.000 | 0 | 0 | 2.000.000 | 0 | 1.309.000 | 1.309.000 | | 691.000 |
| | 4210 | Manutenzione impianti generali | 0 | 0 | 0 | 0 | 0 | 0 | 0 | | 0 |
| | 4240 | Sp. gestione imp. radio, laboratori stazioni di rilevamento | 0 | 0 | 0 | 0 | 0 | 0 | 0 | | 0 |
| | 4250 | Spese per convenzioni G. E. V. e soccorso alpino | 15.000.000 | 0 | 0 | 15.000.000 | 0 | 5.000.000 | 5.000.000 | | 10.000.000 |
| | 4300 | Sp. gestione automezzi, ivi comp. assicurazioni e bolli circolazione | 5.000.000 | 0 | 0 | 5.000.000 | 0 | 0 | 0 | | 5.000.000 |
| | 4500 | Sp. funz. impianti turistici | 4.000.000 | 0 | 0 | 4.000.000 | 0 | 0 | 0 | | 4.000.000 |
| | 4610 | Spese per concorsi e relative commissioni | 5.000.000 | 0 | 0 | 5.000.000 | 0 | 0 | 0 | | 5.000.000 |
| | 4630 | Patrocinio iniziative varie e conc. contributi manif. turist. e culturali | 10.000.000 | | 5.000.000 | 5.000.000 | 0 | 0 | 0 | | 5.000.000 |
| | 4660 | Contributo istituz. rappresentanza nazionale delle aree protette | 2.000.000 | 0 | 0 | 2.000.000 | 0 | 0 | 0 | | 2.000.000 |
| | 4670 | Iscrizioni e quote associative var. org. naz./internaz. aree protette | 3.000.000 | 0 | 0 | 3.000.000 | 2.500.000 | 0 | 2.500.000 | | 500.000 |
| | 4700 | Sp. cartografiche, classif. terreni | 0 | 0 | 0 | 0 | 0 | 0 | 0 | | 0 |
| | 4710 | Spese di rappresentanza | 0 | 0 | 0 | 0 | 0 | 0 | 0 | | 0 |
| | 4720 | Spese per trasporto materiali | 0 | 0 | 0 | 0 | 0 | | 0 | | 0 |
| | 4730 | Sp. prestazioni profess. inc. spec. | 3.000.000 | 0 | 0 | 3.000.000 | 0 | 0 | 0 | | 3.000.000 |
| | 4750 | Sp. div. pers. (Acq. vestiti, attr.,...) | 1.000.000 | 0 | 0 | 1.000.000 | 0 | 996.000 | 996.000 | | 4.000 |
| | 4760 | Spese per accertamenti sanitari | 0 | 0 | 0 | 0 | 0 | 0 | 0 | | 0 |
| | 4880 | Mantenimento, addestramento e cura degli animali ausiliari | 0 | 0 | 0 | 0 | 0 | 0 | 0 | | 0 |
| | | totale | 128.000.000 | 7.000.000 | 7.000.000 | 128.000.000 | 28.150.099 | 25.404.110 | 53.554.209 | 0 | 74.445.791 |

## B) SPESE -- GESTIONE DI COMPETENZA

| 1.C. | 2.N. | 3. Denominazione | PREVISIONI | | | PREVISIONI SOMME IMPEGNATE | | | | | |
|---|---|---|---|---|---|---|---|---|---|---|---|
| | | | 4.INIZIALI | 5.VAR. IN + (7-4) | 6.VAR. IN - (4-7) | 7.DEFIN.(4+5-6) | 8.PAGATE | 9. DA PAG.(10-8) | 10.TOT. IMP.(8+9) | 11. DIFF.IN + (10-7) | 12.DIFF.IN - (7-10) |
| | | Categoria 5 Spese per prestazioni istituzionali | | | | | | | | | |
| | 5030 | Indennizzi per i danni provocati dalla fauna | 3.000.000 | 0 | 0 | 3.000.000 | 0 | 0 | 0 | | 3.000.000 |
| | 5090 | Indennizzi per mancati tagli e pascoli | 0 | 0 | 0 | 0 | 0 | 0 | 0 | | 0 |
| | 5110 | Spese per corsi di formazione stampa e acquisto publicazioni, borse studio, convegni e mostre | 40.000.000 | 0 | 0 | 40.000.000 | 0 | 39.463.860 | 39.463.860 | | 536.140 |
| | 5210 | Ricerca scientifica: borse di studio studio, stampa ed acquisto stampa/acq. pubbl., convegni ecc. | 10.000.000 | 0 | 0 | 10.000.000 | 0 | 8.497.000 | 8.497.000 | | 1.503.000 |
| | 5310 | Gest. di strutt. ricettive, aree verdi aree attrez., impianti turistici ecc. | 0 | 0 | 0 | 0 | 0 | 0 | 0 | | 0 |
| | 5330 | Gestione delle case del Parco (centri visita) | 10.000.000 | 0 | 0 | 10.000.000 | 0 | 0 | 0 | | 10.000.000 |
| | 5340 | Attività di educazione ambientale | 200.000.000 | 20.000.000 | 0 | 220.000.000 | 0 | 20.000.000 | 20.000.000 | | 200.000.000 |
| | 5410 | Attività antincendio | 100.000.000 | 0 | 60.650.000 | 39.350.000 | | 0 | 0 | | 39.350.000 |
| | 5420 | Aff. boschi, pasc. e terr. com./priv. | 0 | 0 | 0 | 0 | 0 | 0 | 0 | | 0 |
| | 5430 | Aree faunistiche | 0 | 0 | 0 | 0 | 0 | 0 | 0 | | 0 |
| | 5440 | Campagna alimentare in favore della fauna | 0 | 0 | 0 | 0 | 0 | 0 | 0 | | 0 |
| | 5450 | Ripopolamenti faunistici ed ittici | 5.000.000 | 0 | 0 | 5.000.000 | 0 | 2.975.000 | 2.975.000 | | 2.025.000 |
| | 5490 | Spese di pulizia e manutenzione del parco | 40.000.000 | 0 | 1.000.000 | 39.000.000 | 0 | 0 | 0 | | 39.000.000 |
| | 5520 | Prelievi faunistici finalizzati alla riqualificazione ambientale | 0 | 0 | 0 | 0 | 0 | 0 | 0 | | 0 |
| | 5530 | Contrib. ad assoc./istituz./privati. Attività di volontariato | 0 | 0 | 0 | 0 | 0 | 0 | 0 | | 0 |
| | | totale | 408.000.000 | 20.000.000 | 61.650.000 | 366.350.000 | 0 | 70.935.860 | 70.935.860 | | 295.414.140 |
| | | Categoria 6 Trasferimenti passivi | | | | | | | | | |
| | 6010 | Equo indennizzo al personale per la perdita di integrità fisica | 0 | | | 0 | 0 | 0 | 0 | | 0 |
| | 6040 | Altri trasferimenti passivi | 0 | | | 0 | 0 | 0 | 0 | | 0 |
| | | totale | 0 | | | 0 | 0 | 0 | 0 | | 0 |

## B) SPESE -- GESTIONE DI COMPETENZA

| | | | PREVISIONI | | | PREVISIONI SOMME IMPEGNATE | | | | | |
|---|---|---|---|---|---|---|---|---|---|---|---|
| 1.C | 2 N. | 3. Denominazione | 4.INIZIALI | 5.VAR. IN + (7-4) | 6.VAR. IN - (4-7) | 7.DEFIN.(4+5-6) | 8.PAGATE | 9. DA PAG.(10-8) | 10.TOT. IMP.(8+9) | 11. DIFF IN + (10-7) | 12.DIFF IN - (7-10) |
| | | Categoria 7 | | | | | | | | | |
| | | Oneri finanziari | | | | | | | | | |
| | 7010 | Interessi sui mutui | 0 | 0 | 0 | 0 | 0 | 0 | 0 | | 0 |
| | 7020 | Interessi passivi su anticipazioni | 0 | 0 | 0 | 0 | 0 | 0 | 0 | | 0 |
| | 7030 | Spese e commissioni bancarie | 0 | 1.000.000 | 0 | 1.000.000 | 0 | 0 | 0 | | 1.000.000 |
| | | totale | 0 | 1.000.000 | 0 | 1.000.000 | 0 | 0 | 0 | | 1.000.000 |
| | | Categoria 8 | | | | | | | | | |
| | | Oneri tributari | | | | | | | | | |
| | 8010 | Imposte, tasse e tributi vari | 0 | 0 | 0 | 0 | 0 | 0 | 0 | | 0 |
| | | totale | 0 | 0 | 0 | 0 | 0 | 0 | 0 | | 0 |
| | | Categoria 9 | | | | | | | | | |
| | | Spese correttive e | | | | | | | | | |
| | | compensative di entrate correnti | | | | | | | | | |
| | 9010 | Rimborso a Regione per | | | | | | | | | |
| | | spese funzionamento | 15.000.000 | 0 | 0 | 15.000.000 | 830.371 | 3.205.342 | 4.035.713 | | 10.964.287 |
| | | totale | 15.000.000 | 0 | 0 | 15.000.000 | 830.371 | 3.205.342 | 4.035.713 | | 10.964.287 |
| | | Categoria 10 | | | | | | | | | |
| | | Spese non classific. in altre voci | | | | | | | | | |
| | 10010 | Spese per liti, arbitraggi | 0 | 0 | 0 | 0 | 0 | 0 | 0 | | 0 |
| | 10020 | Fondo di riserva | 29.000.000 | 0 | 0 | 29.000.000 | 0 | 0 | 0 | | 29.000.000 |
| | 10030 | Oneri vari straordinari | 0 | 0 | 0 | 0 | 0 | 0 | 0 | | 0 |
| | 10040 | Spese di realizzo entrate | 0 | 0 | 0 | 0 | 0 | 0 | 0 | | 0 |
| | 10050 | Altre spese non classificabili | 0 | 0 | 0 | 0 | 0 | 0 | 0 | | 0 |
| | 10060 | Piano per il Parco e Regolamento | 0 | 0 | 0 | 0 | 0 | 0 | 0 | | 0 |
| | 10070 | Piano pluriennale econ. sociale | 0 | 0 | 0 | 0 | 0 | 0 | 0 | | 0 |
| | | totale | 29.000.000 | 0 | 0 | 29.000.000 | 0 | 0 | 0 | | 29.000.000 |
| | | TOTALE TITOLO 1 | 1.148.000.000 | 63.000.000 | 103.650.000 | 1.107.350.000 | 205.450.598 | 202.100.502 | 407.551.100 | | 699.798.900 |

## B) SPESE -- GESTIONE DI COMPETENZA

| | | | PREVISIONI | | | PREVISIONI SOMME IMPEGNATE | | | | | |
|---|---|---|---|---|---|---|---|---|---|---|---|
| 1.C. | 2.N. | 3. Denominazione | 4.INIZIALI | 5.VAR. IN + (7-4) | 6.VAR. IN - (4-7) | 7.DEFIN.(4+5-6) | 8.PAGATE | 9. DA PAG.(10-8) | 10.TOT. IMP.(8+9) | 11. DIFF IN + (10-7) | 12.DIFF IN - (7-10) |
| | | TITOLO 2<br>Spese in conto capitale | | | | | | | | | |
| | | Categoria 11<br>Acquisizioni di beni uso durevole | | | | | | | | | |
| | 11010 | Acquisto terreni | 0 | | | 0 | 0 | 0 | 0 | | 0 |
| | 11020 | Acquisto edifici | 0 | | | 0 | 0 | 0 | 0 | | 0 |
| | 11030 | Acquisizione di diritti reali | 0 | | | 0 | 0 | 0 | 0 | | 0 |
| | 11040 | Sp. per progettaz. e costruz. imm. | 0 | | | 0 | 0 | 0 | 0 | | 0 |
| | 11050 | Ricostruzione, ripristino e trasformazione di immobili | 0 | 967.200.000 | 0 | 967.200.000 | 0 | 967.200.000 | 967.200.000 | | 0 |
| | 11060 | Spese miglioramenti fondiari | 0 | 0 | 0 | 0 | 0 | 0 | 0 | | 0 |
| | 11070 | Realizzazione segnaletica e piano del Parco | 530.000.000 | 248.000.000 | 530.000.000 | 248.000.000 | 0 | 248.000.000 | 248.000.000 | | 0 |
| | 11080 | Realiz. impianti vari e infrastr. | 0 | 0 | 0 | 0 | 0 | 0 | 0 | | 0 |
| | 11085 | Interventi valorizz. ambiente e terr. in attuazione reg. CEE | 50.000.000 | 0 | 20.000.000 | 30.000.000 | 0 | 0 | 0 | | 30.000.000 |
| | 11090 | Interventi su beni di interesse storico e paesaggistico | 0 | 159.967.602 | 0 | 159.967.602 | 0 | 48.353.000 | 48.353.000 | | 111.614.602 |
| | 11100 | Interventi su beni di interesse artistico | 0 | 0 | 0 | 0 | 0 | 0 | 0 | | 0 |
| | 11120 | Costruz., riprist., manuten. straord. strade, sent., aree attr. e parcheggi | 0 | 0 | 0 | 0 | 0 | | | | 0 |
| | 11130 | Realizzazione di aree attrezzate, turistiche, campeggi | 0 | 0 | 0 | 0 | 0 | 0 | 0 | | 0 |
| | 11150 | Acquisto attrezzature in dotazione del personale di sorveglianza | 0 | 0 | 0 | 0 | 0 | 0 | 0 | | 0 |
| | 11220 | Realizzazione Case del Parco ( centri "visita" ) | 180.000.000 | 840.800.000 | 0 | 1.020.800.000 | 0 | 860.800.000 | 860.800.000 | | 160.000.000 |
| | 11230 | Realizzazione aree faunistiche | 0 | | | 0 | 0 | 0 | 0 | | 0 |
| | 11240 | Realiz. itinerari turistico-natural. e sentieri natura | 0 | | | 0 | 0 | 0 | 0 | | 0 |
| | 11300 | Interventi di miglioramento ed educazione ambientale | 0 | | | 0 | 0 | 0 | 0 | | 0 |
| | 11310 | Spese per il disinquinamento | 0 | | | 0 | 0 | 0 | 0 | | 0 |
| | 11320 | Incent. e migliorам. att. econ. (agric., artigian., formazione) | 0 | 316.837.000 | 0 | 316.837.000 | 0 | 316.837.000 | 316.837.000 | | 0 |

## B) SPESE -- GESTIONE DI COMPETENZA

| | | | PREVISIONI | | | PREVISIONI SOMME IMPEGNATE | | | | | |
|---|---|---|---|---|---|---|---|---|---|---|---|
| 1.C. | 2.N. | 3. Denominazione | 4.INIZIALI | 5.VAR. IN + (7-4) | 6.VAR. IN - (4-7) | 7.DEFIN.(4+5-6) | 8.PAGATE | 9. DA PAG.(10-8) | 10.TOT. IMP.(8+9) | 11. DIFF IN + (10-7) | 12.DIFF IN - (7-10) |
| | 11340 | Interventi recup. e miglioramento e miglioramento del | | | | | 0 | | | | 0 |
| | 11350 | Allestimento e sistemazione del giardino botanico | 0 | | | 0 | 0 | 0 | 0 | | 0 |
| | 11370 | Allestimento e sistemaz. museo | 0 | | | 0 | 0 | 0 | 0 | | 0 |
| | 11390 | Attività prevenzione incendi | 0 | 365.910.000 | 0 | 365.910.000 | 0 | 365.910.000 | 365.910.000 | | 0 |
| | 11400 | Contributi a privati per interventi patrimonio edilizio esistente | 50.000.000 | 0 | 0 | 50.000.000 | 0 | 50.000.000 | 50.000.000 | | 0 |
| | | totale | 810.000.000 | 2.898.714.602 | 550.000.000 | 3.158.714.602 | 0 | 2.857.100.000 | 2.857.100.000 | | 301.614.602 |
| | | Categoria 12 Acquisizioni di immobilizzazioni tecniche | | | | | | | | | |
| | 12010 | Acquisto mobili, arredi e macchine d'ufficio | 30.000.000 | 216.234.585 | 0 | 246.234.585 | 29.653.967 | 216.563.234 | 246.217.201 | | 17.384 |
| | 12020 | Acquisto libri e pubblicazioni per la biblioteca | 0 | 0 | 0 | 0 | 0 | 0 | 0 | | 0 |
| | 12030 | Acquisto macchine agricole e attrezzature scientifiche | 0 | | | 0 | 0 | 0 | 0 | | 0 |
| | 12040 | Acq. macchinari ed attrez. agricole e turistiche | 0 | | | 0 | 0 | 0 | 0 | | 0 |
| | 12050 | Acquisto automezzi | 20.000.000 | 5.000.000 | 1.234.585 | 23.765.415 | 0 | 21.630.000 | 21.630.000 | | 2.135.415 |
| | 12060 | Acquisto bestiame | 0 | | | 0 | 0 | 0 | 0 | | 0 |
| | 12070 | Acquisto di attrezzature di varia e minuta | 0 | | | 0 | 0 | 0 | 0 | | 0 |
| | 12075 | Acquisto attrezzature in dotazione a personale di sorveglianza | 0 | | | 0 | 0 | 0 | 0 | | 0 |
| | 12080 | Acquisto impianti radio e attr. varie di radiocomunicazione | 0 | | | 0 | 0 | 0 | 0 | | 0 |
| | 12090 | Ripristino, trasformazione e manutenzione straordinaria di impianti, attrezzature e macchinari | 0 | | | 0 | 0 | 0 | 0 | | 0 |
| | 12100 | Grandi automezzi | 0 | | | 0 | 0 | 0 | 0 | | 0 |
| | 12110 | Acquisto strutture con diritto di prelazione | | | | | 0 | | | | 0 |
| | 12200 | Spese per interventi vari | 0 | | | 0 | 0 | 0 | 0 | | 0 |
| | | totale | 50.000.000 | 221.234.585 | 1.234.585 | 270.000.000 | 29.653.967 | 238.193.234 | 267.847.201 | 0 | 2.152.799 |

## B) SPESE -- GESTIONE DI COMPETENZA

| 1.C. | 2.N. | 3. Denominazione | PREVISIONI 4.INIZIALI | 5.VAR. IN + (7-4) | 6.VAR. IN - (4-7) | PREVISIONI SOMME IMPEGNATE 4.INIZIALI | 8.PAGATE | 9. DA PAG.(10-8) | 10.TOT. IMP (8+9) | 11. DIFF IN + (10-7) | 12.DIFF IN - (7-10) |
|---|---|---|---|---|---|---|---|---|---|---|---|
| | | Categoria 14 | | | | | | | | | |
| | | Concessione di crediti e anticip. | | | | | | | | | |
| | 14010 | Versamento in c/c | 0 | | | 0 | 0 | 0 | 0 | | 0 |
| | 14020 | Versamento alla Tesoreria | | | | | | | | | |
| | | provinciale dello Stato | 0 | | | 0 | 0 | 0 | 0 | | 0 |
| | 14030 | Depositi e cauzioni | 0 | | | 0 | 0 | 0 | 0 | | 0 |
| | | totale | 0 | | | 0 | 0 | 0 | 0 | | 0 |
| | | TOTALE TITOLO 2 | 860.000.000 | 3.119.949.187 | 551.234.585 | 3.428.714.602 | 29.653.967 | 3.095.293.234 | 3.124.947.201 | | 303.767.401 |
| | | TITOLO 3 | | | | | | | | | |
| | | **Estinzioni di mutui** | | | | | | | | | |
| | | **ed anticipazioni** | | | | | | | | | |
| | | Categoria 16 | | | | | | | | | |
| | | Rimborso di mutui | | | | | | | | | |
| | 16010 | Rimborso di mutui | 0 | | | 0 | 0 | 0 | 0 | | 0 |
| | | totale | 0 | | | 0 | 0 | 0 | 0 | | 0 |
| | | Categoria 17 | | | | | | | | | |
| | | Rimborso di anticipazioni | | | | | | | | | |
| | | passive | | | | | | | | | |
| | 17010 | Restituzione anticipazioni | | | | | | | | | |
| | | di cassa del Tesoriere | 0 | | | 0 | 0 | 0 | 0 | | 0 |
| | 17020 | Altri rimborsi ed | | | | | | | | | |
| | | anticipazioni passive | 0 | | | 0 | 0 | 0 | 0 | | 0 |
| | | totale | 0 | | | 0 | 0 | 0 | 0 | | 0 |
| | | Categoria 20 | | | | | | | | | |
| | | Estinzione debiti diversi | | | | | | | | | |
| | 20010 | Estinzione debiti diversi | 0 | | | 0 | 0 | 0 | 0 | | 0 |
| | | totale | 0 | | | 0 | 0 | 0 | 0 | | 0 |
| | | TOTALE TITOLO 3 | 0 | | | 0 | 0 | 0 | 0 | | 0 |

## B) SPESE -- GESTIONE DI COMPETENZA

| 1 C | 2.N. | 3. Denominazione | PREVISIONI | | | PREVISIONI SOMME IMPEGNATE | | | | | |
|---|---|---|---|---|---|---|---|---|---|---|---|
| | | | 4.INIZIALI | 5.VAR. IN + (7-4) | 6.VAR. IN - (4-7) | 4.INIZIALI | 8.PAGATE | 9. DA PAG.(10-8) | 10.TOT. IMP.(8+9) | 11. DIFF IN + (10-7) | 12.DIFF IN - (7-10) |
| | | TITOLO 4 | | | | | | | | | |
| | | Partite di giro | | | | | | | | | |
| | | Categoria 21 | | | | | | | | | |
| | | Spese aventi natura di | | | | | | | | | |
| | | partite di giro | | | | | | | | | |
| | 21010 | Ritenute erariali | 70.000.000 | 0 | 0 | 70.000.000 | 44.908.700 | 0 | 44.908.700 | | 25.091.300 |
| | 21020 | Ritenute previdenziali | | | | | | | | | |
| | | ed assistenziali | 30.000.000 | 0 | 0 | 30.000.000 | 4.422.321 | 54.800 | 4.477.121 | | 25.522.879 |
| | 21030 | Ritenute diverse | 5.000.000 | 0 | 0 | 5.000.000 | 0 | | 0 | | 5.000.000 |
| | 21040 | Restituzione trattenute per | | | | | | | | | |
| | | conto terzi | 0 | 0 | 0 | 0 | 0 | 0 | 0 | | 0 |
| | 21050 | Restituzione depositi cauzionali | 0 | 0 | 0 | 0 | 0 | 0 | 0 | | 0 |
| | 21060 | Anticipazioni fondo economato | 5.000.000 | 0 | 0 | 5.000.000 | 3.000.000 | 0 | 3.000.000 | | 2.000.000 |
| | 21080 | Anticipazioni varie | 30.000.000 | 0 | 0 | 30.000.000 | 0 | 4.361.710 | 4.361.710 | | 25.638.290 |
| | 21090 | Partite in conto sospesi | 0 | 0 | 0 | 0 | 0 | 0 | 0 | | 0 |
| | 21100 | Ritenute d'acconto | | | | | | | | | |
| | | su prestazioni professionali | 40.000.000 | 0 | 0 | 40.000.000 | 2.794.000 | 0 | 2.794.000 | | 37.206.000 |
| | | totale | 180.000.000 | 0 | 0 | 180.000.000 | 55.125.021 | 4.416.510 | 59.541.531 | | 120.458.469 |
| | | TOTALE TITOLO 4 | 180.000.000 | 0 | 0 | 180.000.000 | 55.125.021 | 4.416.510 | 59.541.531 | | 120.458.469 |
| | | | 4.716.064.602 | | | 263.540.995 | 263.540.995 | 3.301.810.246 | 3.592.039.832 | | 1.124.024.770 |

## RIEPIILOGO

### A) ENTRATE --- GESTIONE DI COMPETENZA

| | PREVISIONI | | | | SOMME ACCERTATE | | | | |
|---|---|---|---|---|---|---|---|---|---|
| | 4.INIZIALI | 5.VAR. IN + (7-4) | 6.VAR. IN - (4-7) | 7.DEFIN.(4+5-6) | 8.RISCOSSE | 9. DA RISC.(10-8) | 10.TOT. ACC.(8+9) | 11. DIFF.IN + (10-7) | 12. DIFF.IN - (7-10) |
| TITOLO 1 | 0 | 0 | 0 | 0 | 0 | 0 | 0 | 0 | 0 |
| TITOLO 2 | 1.213.000.000 | 20.000.000 | 60.650.000 | 1.172.350.000 | 1.172.350.000 | 0 | 1.172.350.000 | 0 | 0 |
| TITOLO 3 | 0 | 0 | 0 | 0 | 0 | 0 | 0 | 0 | 0 |
| TITOLO 4 | 0 | 0 | 0 | 0 | 0 | 0 | 0 | 0 | 0 |
| TITOLO 5 | 0 | 2.457.100.000 | 0 | 2.457.100.000 | 122.855.000 | 2.334.245.000 | 2.457.100.000 | 0 | 0 |
| TITOLO 6 | 0 | 0 | 0 | 0 | 0 | 0 | 0 | 0 | 0 |
| TITOLO 7 | 180.000.000 | 0 | 0 | 180.000.000 | 52.179.821 | 7.361.710 | 59.541.531 | 0 | 120.458.469 |
| TOTALE | 1.393.000.000 | 2.477.100.000 | 60.650.000 | 3.809.450.000 | 1.347.384.821 | 2.341.606.710 | 3.688.991.531 | | 120.458.469 |
| Avanzo di amministrazione 1994 applicato | 795.000.000 | 111.614.602 | | 906.614.602 | | | | | |
| TOTALE DEFINITIVO | 2.188.000.000 | 2.588.714.602 | 60.650.000 | 4.716.064.602 | | | | | |

### B) SPESE -- GESTIONE DI COMPETENZA

| | PREVISIONI | | | | SOMME IMPEGNATE | | | | |
|---|---|---|---|---|---|---|---|---|---|
| | 4.INIZIALI | 5.VAR. IN + (7-4) | 6.VAR. IN - (4-7) | 7.DEFIN.(4+5-6) | 8.PAGATE | 9. DA PAG.(10-8) | 10.TOT. IMP.(8+9) | 11. DIFF.IN + (10-7) | 12.DIFF.IN - (7-10) |
| TITOLO 1 | 1.148.000.000 | 63.000.000 | 103.650.000 | 1.107.350.000 | 205.450.598 | 202.100.502 | 407.551.100 | 0 | 699.798.900 |
| TITOLO 2 | 860.000.000 | 3.119.949.187 | 551.234.585 | 3.428.714.602 | 29.653.967 | 3.095.293.234 | 3.124.947.201 | 0 | 303.767.401 |
| TITOLO 3 | 0 | 0 | 0 | 0 | 0 | 0 | 0 | 0 | 0 |
| TITOLO 4 | 180.000.000 | 0 | 0 | 180.000.000 | 55.125.021 | 4.416.510 | 59.541.531 | 0 | 120.458.469 |
| TOTALE | 2.188.000.000 | 3.182.949.187 | 654.884.585 | 4.716.064.602 | 290.229.586 | 3.301.810.246 | 3.592.039.832 | 0 | 1.124.024.770 |

**RENDICONTO FINANZIARIO ESERCIZIO 1995**

A) ENTRATE --- GESTIONE DI CASSA

| 1.C. | 2.N | 3. Denominazione | 19. PREVISIONI | 20. RISCOSSIONI | 21. DIFF. RISP. PREV. IN + (20-19) | 22. DIFF. RISP. PREV. IN - (19-20) |
|---|---|---|---|---|---|---|
| | | **Titolo 1** | | | | |
| | | **Entrate contributive** | | | | |
| | | Categoria 1 | | | | |
| | | Aliquote contributive a carico | | | | |
| | | dei dat.lavoro e/o iscritti | | | | |
| | 1010 | Aliquote contributive a carico | | | | |
| | | dei datori di lavoro e/o | | | | |
| | | degli iscritti | 0 | 0 | 0 | 0 |
| | | totale | 0 | 0 | 0 | 0 |
| | | Categoria 2 | | | | |
| | | Quote di partecipazione degli | | | | |
| | | iscritti all'onere di specifiche | | | | |
| | | gestioni | | | | |
| | 2010 | Quote di partecipazione degli | | | | |
| | | iscritti all'onere di specifiche | | | | |
| | | gestioni | 0 | 0 | 0 | 0 |
| | | totale | 0 | 0 | 0 | 0 |
| | | TOTALE TITOLO 1 | 0 | 0 | 0 | 0 |
| | | **TITOLO 2** | | | | |
| | | **Entrate derivanti da** | | | | |
| | | **trasferimenti correnti** | | | | |
| | | Categoria 3 | | | | |
| | | Trasferimenti da parte | | | | |
| | | dello Stato | | | | |
| | 3010 | Contributi del Ministero | | | | |
| | | dell'Ambiente per il | | | | |
| | | funzionamento 1995 | 1.152.350.000 | 1.152.350.000 | 0 | 0 |
| | | | | | | |
| | | | 0 | 0 | 0 | 0 |
| | 3020 | Contributi di altre | 0 | 0 | 0 | 0 |
| | | Amministrazioni dello Stato | | | | |
| | 3030 | Contributi straordinari | | | | |
| | | per spese correnti | 0 | 0 | 0 | 0 |
| | | totale | 1.152.350.000 | 1.152.350.000 | 0 | 0 |

A) ENTRATE --- GESTIONE DI CASSA

| 1.C. | 2.N. | 3. Denominazione | 19. PREVISIONI | 20. RISCOSSIONI | 21. DIFF. RISP. PREV. IN + (20-19) | 22. DIFF. RISP. PREV. IN - (19-20) |
|---|---|---|---|---|---|---|
| | | Categoria 4 Trasferimenti da parte delle Regioni | | | | |
| | 4010 | Contributo della Regione Piemonte | 0 | 0 | 0 | 0 |
| | | totale | 0 | 0 | 0 | 0 |
| | | Categoria 5 Trasferimenti da parte degli Enti Locali | | | | |
| | 5010 | Contributi delle Province | 0 | 0 | 0 | 0 |
| | 5020 | Contributi dei Comuni | 0 | 0 | 0 | 0 |
| | 5030 | Contributi delle Comunità Montane e altri Enti Locali | 0 | 0 | 0 | 0 |
| | | totale | 0 | 0 | 0 | 0 |
| | | Categoria 6 Trasferimenti da parte di altri soggetti sett. pubbl e privato | | | | |
| | 6010 | Contributi di Enti Pubblici | 0 | 0 | 0 | 0 |
| | 6020 | Contributi di Privati | 20.000.000 | 20.000.000 | 0 | 0 |
| | | totale | 20.000.000 | 20.000.000 | 0 | 0 |
| | | TOTALE TITOLO 2 | **1.172.350.000** | **1.172.350.000** | **0** | 0 |
| | | TITOLO 3 Altre entrate | | | | |
| | | Categoria 7 Entrate derivanti da vendita di beni e dalla prestazione di servizi | | | | |
| | 7010 | Ricavi della vendita di prodotti | 0 | 0 | 0 | 0 |
| | 7020 | Ricavi della vendita di pubblicazioni edite dall'Ente | 0 | 0 | 0 | 0 |
| | 7030 | Proventi derivanti dalla prestazione di servizi | 0 | 0 | 0 | 0 |
| | 7040 | Realizzi per cessione di materiali fuori uso | 0 | 0 | 0 | 0 |
| | 7050 | Altri proventi | 0 | 0 | 0 | 0 |
| | 7060 | Ricavi derivanti dalla concessione uso del marchio | 0 | 0 | 0 | 0 |

A) ENTRATE --- GESTIONE DI CASSA

1.C.

| 2.N. | 3. Denominazione | 19. PREVISIONI | 20. RISCOSSIONI | 21. DIFF. RISP. PREV. IN + (20-19) | 22. DIFF. RISP. PREV. IN - (19-20) |
|---|---|---|---|---|---|
| 7070 | Proventi derivanti dall'utilizzo di attrezzature e strutture dell'Ente | 0 | 0 | 0 | 0 |
| 7080 | Proventi derivanti dalla gestione di strutture ricettive e sportive | 0 | 0 | 0 | 0 |
| 7110 | Proventi derivanti dalla gestione di strutture educative e culturali | 0 | 0 | 0 | 0 |
| 7120 | Proventi derivanti dalle utilizzazioni boschive e dagli alpeggi | 0 | 0 | 0 | 0 |
| 7130 | Proventi derivanti dalla gestione della fauna | 0 | 0 | 0 | 0 |
| 7140 | Proventi derivanti dalla gestione di beni patrimoniali | 0 | 0 | 0 | 0 |
| | totale | 0 | 0 | 0 | 0 |
| | Categoria 8 Redditi e proventi patrimoniali | | | | |
| 8010 | Affitto immobili | 0 | 0 | 0 | 0 |
| 8020 | Interessi attivi su titoli redd. fiss. | 0 | 0 | 0 | 0 |
| 8030 | Interessi su depositi e c/correnti | 0 | 0 | 0 | 0 |
| | totale | 0 | 0 | 0 | 0 |
| | Categoria 9 Poste correttive e compensative di spese correnti | | | | |
| 9010 | Recuperi e rimborsi diversi | 0 | 0 | 0 | 0 |
| 9020 | Indennizzi di assicurazione | 0 | 0 | 0 | 0 |
| 9030 | Concorsi nelle spese | 0 | 0 | 0 | 0 |
| 9040 | Recupero spese per danni arrecati al patrimonio | 0 | 0 | 0 | 0 |
| | totale | 0 | 0 | 0 | 0 |
| | Categoria 10 Entrate non classif. in altre voci | | | | |
| 10010 | Altre entrate | 0 | 0 | 0 | 0 |
| | totale | 0 | 0 | 0 | 0 |
| | TOTALE TITOLO 3 | 0 | 0 | 0 | 0 |

A) ENTRATE --- GESTIONE DI CASSA

| 1.C. | 2.N. | 3. Denominazione | 19. PREVISIONI | 20. RISCOSSIONI | 21. DIFF. RISP. PREV. IN + (20-19) | 22. DIFF. RISP. PREV. IN - (19-20) |
|---|---|---|---|---|---|---|
| | | TITOLO 4 Entrate per alienazione di beni patrimoniali | | | | |
| | | Categoria 11 Alienazione di immobili e diritti reali | | | | |
| | 11010 | Alienzione di terreni | 0 | 0 | 0 | 0 |
| | 11020 | Alienazione di edifici | 0 | 0 | 0 | 0 |
| | 11030 | Concessione di diritti reali | 0 | 0 | 0 | 0 |
| | 11040 | Realizzi diversi | 0 | 0 | 0 | 0 |
| | | totale | 0 | 0 | 0 | 0 |
| | | Categoria 12 Alienazione di immob. tecniche | | | | |
| | 12010 | Alienazione di beni mobili e arredi | 0 | 0 | 0 | 0 |
| | 12030 | Alienazione di strumenti scientifici scientifici e attrezzature tecniche | 0 | 0 | 0 | 0 |
| | 12040 | Alien. macch. e attrez. agricole | 0 | 0 | 0 | 0 |
| | 12050 | Alienazione di automezzi | 0 | 0 | 0 | 0 |
| | 12060 | Alienazione di bestiame | 0 | 0 | 0 | 0 |
| | | totale | 0 | 0 | 0 | 0 |
| | | Categoria 13 Realizzo di valori mobiliari | | | | |
| | 13010 | Realizzo di titoli emessi dallo Stato | 0 | 0 | 0 | 0 |
| | 13020 | Realizzo di buoni postali e titoli diversi | 0 | 0 | 0 | 0 |
| | | totale | 0 | 0 | 0 | 0 |
| | | Categoria 14 Riscossione di crediti | | | | |
| | 14010 | Prelevamento da depositi bancari | 0 | 0 | 0 | 0 |
| | 14020 | Prelevamento da depositi vincolati vincolati per liq. indennità anz. | 0 | 0 | 0 | 0 |
| | 14030 | Ritiro di depositi e cauzioni presso terzi | 0 | 0 | 0 | 0 |
| | 14040 | Riscossione di crediti diversi | 0 | 0 | 0 | 0 |
| | | totale | 0 | 0 | 0 | 0 |
| | | TOTALE TITOLO 4 | 0 | 0 | 0 | 0 |

A) ENTRATE --- GESTIONE DI CASSA

| 1.C. | 2.N. | 3. Denominazione | 19. PREVISIONI | 20. RISCOSSIONI | 21. DIFF. RISP. PREV. IN + (20-19) | 22. DIFF. RISP. PREV. IN - (19-20) |
|---|---|---|---|---|---|---|
| | | TITOLO 5<br>Entrate derivanti da<br>trasferimenti In conto cap. | | | | |
| | | Categoria 15<br>Trasferimenti dallo Stato | | | | |
| | 15010 | Contributi straordinari per<br>l'amministrazione generale | 1.774.353.000 | 88.717.650 | 0 | 1.685.635.350 |
| | 15020 | Contributi straordinari per<br>le immobilizzazioni tecniche | | | | |
| | 15030 | Contributi straordinari finalizzati<br>al recupero dell'ambiente | 365.910.000 | 18.295.500 | 0 | 347.614.500 |
| | 15040 | Contributi straordinari per interv.<br>su agr., all., forestazione | 316.837.000 | 15.841.850 | 0 | 300.995.150 |
| | 15050 | Contributi straordinari per<br>interventi sulla fauna | 0 | 0 | 0 | 0 |
| | 15060 | Contributi straordinari per<br>interventi sulla cultura | 0 | 0 | 0 | 0 |
| | | totale | 2.457.100.000 | 122.855.000 | 0 | 2.334.245.000 |
| | | Categoria 16<br>Tresferimenti dalle Regioni | | | | |
| | 16010 | Contributi straordinari per<br>l'amministrazione generale | 0 | 0 | 0 | 0 |
| | 16020 | Contributi straordinari<br>per le immobilizzazioni tecniche | 0 | 0 | 0 | 0 |
| | 16030 | Contributi straordinari finalizzati<br>al recupero dell'ambiente | 0 | 0 | 0 | 0 |
| | 16040 | Contributi straordinari per<br>interventi sull'agricoltura<br>allevamento e forestazione | 0 | 0 | 0 | 0 |
| | 16050 | Contributi straordinari per<br>interventi sulla fauna | 0 | 0 | 0 | 0 |
| | 16060 | Contributi straordinari per<br>l'intervento sulla cultura | 0 | 0 | 0 | 0 |
| | | Totale | 0 | 0 | 0 | 0 |

A) ENTRATE --- GESTIONE DI CASSA

| 1.C. | 2.N. | 3. Denominazione | 19. PREVISIONI | 20. RISCOSSIONI | 21. DIFF. RISP. PREV. IN + (20-19) | 22. DIFF. RISP. PREV IN - (19-20) |
|---|---|---|---|---|---|---|
| | | Categoria 17<br>Trasferimenti da Comuni, Province e Comunità Montane | | | | |
| | 17010 | Contributi straordinari per l'amministrazione generale | 0 | 0 | 0 | 0 |
| | 17020 | Contributi straordinari per le immobilizzazioni tecniche | 0 | 0 | 0 | 0 |
| | 17030 | Contributi straordinari finalizzati al recupero dell'ambiente | 0 | 0 | 0 | 0 |
| | 17040 | Contributi straordinari per interventi sull'agricoltura allevamento e forestazione | 0 | 0 | 0 | 0 |
| | 17050 | Contributi straordinari per interventi sulla fauna | 0 | 0 | 0 | 0 |
| | 17060 | Contributi straordinari per l'intervento sulla cultura | 0 | 0 | 0 | 0 |
| | | totale | 0 | 0 | 0 | 0 |
| | | Categoria 18<br>Trasferimenti da altri Enti Pubblici e Privati | | | | |
| | 18010 | Contributi straordinari per l'amministrazione generale | 0 | 0 | 0 | 0 |
| | 18020 | Contributi straordinari per le immobilizzazioni tecniche | 0 | 0 | 0 | 0 |
| | 18030 | Contributi straordinari finalizzati al recupero dell'ambiente | 0 | 0 | 0 | 0 |
| | 18040 | Contributi straordinari per interventi sull'agricoltura allevamento e forestazione | 0 | 0 | 0 | 0 |
| | 18050 | Contributi straordinari per interventi sulla fauna | 0 | 0 | 0 | 0 |
| | 18060 | Contributi straordinari per l'intervento sulla cultura | 0 | 0 | 0 | 0 |
| | | totale | 0 | 0 | 0 | 0 |
| | | TOTALE TITOLO 5 | **2.457.100.000** | **122.855.000** | **0** | **2.334.245.000** |

A) ENTRATE --- GESTIONE DI CASSA

| 1.C. | 2.N. | 3. Denominazione | 19. PREVISIONI | 20. RISCOSSIONI | 21. DIFF. RISP. PREV. IN + (20-19) | 22. DIFF. RISP. PREV. IN - (19-20) |
|---|---|---|---|---|---|---|
| | | TITOLO 6 | | | | |
| | | Accensione di prestiti | | | | |
| | | Categoria 19 | | | | |
| | | Assunzione di mutui | | | | |
| | 19010 | Assunzione di mutui | 0 | 0 | 0 | 0 |
| | | totale | 0 | 0 | 0 | 0 |
| | | Categoria 20 | | | | |
| | | Assunzione di altri debiti | | | | |
| | | finanziari | | | | |
| | 20010 | Contrazione di debiti diversi | 0 | 0 | 0 | 0 |
| | 20030 | Anticipazione di cassa | | | | |
| | | del tesoriere | 0 | 0 | 0 | 0 |
| | | totale | 0 | 0 | 0 | 0 |
| | | TOTALE TITOLO 6 | **0** | **0** | **0** | 0 |
| | | TITOLO 7 | | | | |
| | | Partite di giro | | | | |
| | | Categoria 21 | | | | |
| | | Entrate aventi natura | | | | |
| | | di partite di giro | | | | |
| | 21010 | Ritenute erariali | 70.000.000 | 44.908.700 | 0 | 25.091.300 |
| | 21020 | Ritenute previdenziali | | | | |
| | | ed assistenziali | 30.000.000 | 4.477.121 | 0 | 25.522.879 |
| | 21030 | Ritenute diverse | 5.000.000 | 0 | 0 | 5.000.000 |
| | 21040 | Trattenute per conto terzi | 0 | 0 | 0 | 0 |
| | 21050 | Depositi cauzionali da terzi | 0 | 0 | 0 | 0 |
| | 21060 | Recupero anticipazioni fondo | | | | |
| | | economato | 5.000.000 | 0 | 0 | 5.000.000 |
| | 21070 | Recupero anticipazioni | | | | |
| | | sezioni operative e | | | | |
| | | periferiche | 0 | 0 | 0 | 0 |
| | 21080 | Recupero anticipazioni varie | 30.000.000 | 0 | 0 | 30.000.000 |
| | 21090 | Partite in conto sospese | 0 | 0 | 0 | 0 |
| | 21100 | Ritenute d'acconto per | | | | |
| | | prestazioni professionali | 40.000.000 | 2.794.000 | 0 | 37.206.000 |
| | 21110 | Ritenute diverse | 0 | 0 | 0 | 0 |
| | | totale | 180.000.000 | 52.179.821 | 0 | 127.820.179 |
| | | TOTALE TITOLO 7 | **180.000.000** | **52.179.821** | **0** | 127.820.179 |

**RENDICONTO FINANZIARIO ESERCIZIO 1995**

B) SPESE --- **GESTIONE DI CASSA**

| 1. .C. | 2.N. | 3. Denominazione | 19. PREVISIONI | 20. PAGAMENTI | 21. DIFF. RISP. PREV. IN + (20-19) | 22. DIFF. RISP. PREV. IN - (19-20) |
|---|---|---|---|---|---|---|
| | | TITOLO 1<br>Spese correnti | | | | |
| | | Categoria 1<br>Spese per gli organi dell'ente | | | | |
| | 1010 | Comp., indenn. diarie rimborsi a Presidente e Vicepresidente | 139.298.700 | 116.832.810 | 0 | 22.465.890 |
| | 1020 | Comp., indenn. diarie rimborsi compon. Cons. dir. e Giunta es. | 44.171.780 | 32.705.430 | 0 | 11.466.350 |
| | 1030 | Comp., indenn. diarie rimborsi compon. Coll. dei rev. dei conti | 17.126.600 | 14.484.176 | 0 | 2.642.424 |
| | 1040 | Compensi, indennità, diarie e rimborsi ai componenti di organismi e commissioni varie | 15.100.000 | 2.100.000 | 0 | 13.000.000 |
| | 1060 | Funzionamento della Comunità del Parco | 14.432.800 | 180.000 | 0 | 14.252.800 |
| | | totale | 230.129.880 | 166.302.416 | 0 | 63.827.464 |
| | | Categoria 2<br>Oneri per il personale in attività di servizio | | | | |
| | 2010 | Stipendi ed altri assegni fissi al personale dipendente | 188.000.000 | 44.780.970 | 0 | 143.219.030 |
| | 2015 | Stip. e ass. vari al pers. di cui all'art. 9 della legge n.394/91 | 45.000.000 | 6.834.836 | 0 | 38.165.164 |
| | 2020 | Compensi per lavori straordinari al personale dipendente | 20.241.519 | 1.179.181 | 0 | 19.062.338 |
| | 2040 | Oneri previdenziali assistenziali e sociali a carico dell'ente | 79.000.000 | 15.386.809 | 0 | 63.613.191 |
| | 2042 | Comp. lav. straord. pers. a contr. | 0 | 0 | 0 | |
| | 2050 | Fondo di incentivazione art. 12 DPR 43/90 (migl. eff. Ente) | 10.000.000 | 0 | 0 | 10.000.000 |
| | 2060 | Servizi aziendali (mense e altro) | 3.000.000 | 0 | 0 | 3.000.000 |
| | 2070 | Indennità e rimborsi spese di trasp. missioni in terr.nazionale | 8.000.000 | 304.240 | 0 | 7.695.760 |
| | 2080 | Indennità e rimborsi spese di trasporto per missioni all'estero | 0 | 0 | 0 | 0 |
| | 2090 | Indennità e rimborsi spese di trasporto per trasferimenti | 0 | 0 | 0 | 0 |

B) SPESE --- **GESTIONE DI CASSA**

| 1. .C. | 2.N. | 3. Denominazione | 19. PREVISIONI | 20. PAGAMENTI | 21. DIFF. RISP. PREV. IN + (20-19) | 22. DIFF. RISP. PREV. IN - (19-20) |
|---|---|---|---|---|---|---|
| | 2100 | Corso per il personale e partecipazione alle spese | 2.000.000 | 1.155.090 | 0 | 844.910 |
| | 2110 | Interventi assistenziali e sociali a favore del personale | 0 | 0 | 0 | 0 |
| | 2130 | Rimborso spese ad enti vari per personale incaricato/distaccato | 95.021.599 | 51.997.824 | 0 | 43.023.775 |
| | | totale | 450.263.118 | 121.638.950 | 0 | 328.624.168 |
| | | Categoria 3 Oneri per il personale in quiescenza | | | | |
| | 3010 | Pensioni a carico dell'ente | 0 | 0 | 0 | 0 |
| | 3020 | Indennità di anzianità e similari | 0 | 0 | 0 | 0 |
| | | totale | 0 | 0 | 0 | 0 |
| | | Categoria 4 Spese per l'acquisto di beni di consumo e di servizi | | | | |
| | 4010 | Fitti passivi, oneri locativi e canoni vari (pulizia locali, vigilanza,...) | 12.000.000 | 1.136.450 | 0 | 10.863.550 |
| | 4020 | Spese per energia elettrica,gas, acqua, risc. e altre urgenze | 0 | 0 | 0 | 0 |
| | 4050 | Premi di assicurazione contro rischi, incendi,furti, | 4.000.000 | 1.100.000 | 0 | 2.900.000 |
| | 4060 | Manutenzione, riparazione, adattamento locali e relativi impianti | 15.000.000 | 5.794.500 | 0 | 9.205.500 |
| | 4080 | Spese per stampa annali, monografie, bollettini, estratti | 16.000.000 | 0 | 0 | 16.000.000 |
| | 4100 | Spese postali, telegrafiche, spedizioni e comunicazioni varie | 5.152.350 | 1.373.910 | 0 | 3.778.440 |
| | 4110 | Spese per l'acquisto di pubblicazioni per uso ufficio | 4.000.000 | 1.441.000 | 0 | 2.559.000 |
| | 4130 | Sp. acquisto di mat. di cancell. di carattere tecnico e di consumo | 8.200.000 | 3.523.909 | 0 | 4.676.091 |
| | 4140 | Spese per elaborazione dati | 4.000.000 | 0 | 0 | 4.000.000 |
| | 4150 | Spese telefoniche | 16.140.050 | 12.772.730 | 0 | 3.367.320 |

## B) SPESE --- GESTIONE DI CASSA

1. .C

| 2.N. | 3. Denominazione | 19. PREVISIONI | 20. PAGAMENTI | 21. DIFF. RISP. PREV. IN + (20-19) | 22. DIFF. RISP. PREV. IN - (19-20) |
|---|---|---|---|---|---|
| 4160 | Fornitura materiali fotografici | 0 | 0 | 0 | 0 |
| 4200 | Manutenzione e rip. mobili, macch. ufficio, calcolatori, ecc.. | 2.000.000 | 0 | 0 | 2.000.000 |
| 4210 | Manutenzione impianti generali | 0 | 0 | 0 | 0 |
| 4240 | Sp. gestione imp. radio, laboratori stazioni di rilevamento | 0 | 0 | 0 | 0 |
| 4250 | Spese per convenzioni G. E. V. e soccorso alpino | 15.000.000 | 0 | 0 | 15.000.000 |
| 4300 | Sp. gestione automezzi, ivi comp. assicurazioni e bolli circolazione | 5.000.000 | 0 | 0 | 5.000.000 |
| 4500 | Spese funzionamento impianti turistici | 4.000.000 | 0 | 0 | 4.000.000 |
| 4610 | Spese per concorsi e relative commissioni | 5.000.000 | 0 | 0 | 5.000.000 |
| 4630 | Patrocinio iniziative varie e conc. contributi manif. turist. e culturali | 5.000.000 | 0 | 0 | 5.000.000 |
| 4660 | Contributo istituz. rappresentanza nazionale delle aree protette | 3.500.000 | 1.500.000 | 0 | 2.000.000 |
| 4670 | Iscrizioni e quote associative var. org. naz./internaz. aree protette | 3.000.000 | 2.500.000 | 0 | 500.000 |
| 4700 | Sp. cartografiche, classif. terreni | 0 | 0 | 0 | 0 |
| 4710 | Spese di rappresentanza | | 0 | 0 | |
| 4720 | Spese per trasporto materiali | 0 | 0 | 0 | |
| 4730 | Sp. prestazioni profess. inc. spec. | 3.000.000 | 0 | 0 | 3.000.000 |
| 4750 | Sp. div. pers. (Acq. vestiti, attr.,...) | 1.000.000 | 0 | 0 | 1.000.000 |
| 4760 | Spese per accertamenti sanitari | 0 | 0 | 0 | 0 |
| 4880 | Mantenimento, addestramento e cura degli animali ausiliari | 0 | 0 | 0 | 0 |
| | totale | 130.992.400 | 31.142.499 | 0 | 99.849.901 |

B) SPESE --- **GESTIONE DI CASSA**

| 1. .C. | 2.N. | 3. Denominazione | 19. PREVISIONI | 20. PAGAMENTI | 21. DIFF. RISP. PREV. IN + (20-19) | 22. DIFF. RISP. PREV. IN - (19-20) |
|---|---|---|---|---|---|---|
| | | Categoria 5 Spese per prestazioni istituzionali | | | | |
| | 5030 | Indennizzi per i danni provocati dalla fauna | 3.000.000 | 0 | 0 | 3.000.000 |
| | 5090 | Indennizzi per mancati tagli e pascoli | 0 | 0 | 0 | 0 |
| | 5110 | Spese per corsi di formazione stampa e acquisto publicazioni, borse studio, convegni e mostre | 60.000.000 | 12.684.438 | 0 | 47.315.562 |
| | 5210 | Ricerca scientifica: borse di studio studio, stampa ed acquisto stampa/acq. pubbl., convegni ecc. | 10.000.000 | 0 | 0 | 10.000.000 |
| | 5310 | Gest. di strutt. ricettive, aree verdi aree attrez., impianti turistici ecc. | 0 | 0 | 0 | 0 |
| | 5330 | Gestione delle case del Parco (centri visita) | 10.000.000 | 0 | 0 | 10.000.000 |
| | 5340 | Attività di educazione ambientale | 260.000.000 | 0 | 0 | 260.000.000 |
| | 5410 | Attività antincendio | 39.350.000 | 0 | 0 | 39.350.000 |
| | 5420 | Affitto boschi, pascoli e territori comunali e privati | 0 | 0 | 0 | 0 |
| | 5430 | Aree faunistiche | 0 | 0 | 0 | 0 |
| | 5440 | Campagna alimentare in favore della fauna | 0 | 0 | 0 | 0 |
| | 5450 | Ripopolamenti faunistici ed ittici | 5.000.000 | 0 | 0 | 5.000.000 |
| | 5490 | Spese di pulizia e manutenzione del parco | 39.000.000 | 0 | 0 | 39.000.000 |
| | 5520 | Prelievi faunistici finalizzati alla riqualificazione ambientale | 0 | 0 | 0 | 0 |
| | 5530 | Contrib. ad assoc./istituz./privati. Attività di volontariato | 0 | 0 | 0 | 0 |
| | | totale | 426.350.000 | 12.684.438 | 0 | 413.665.562 |
| | | Categoria 6 Trasferimenti passivi | | | | |
| | 6010 | Equo indennizzo al personale per la perdita di integrità fisica | 0 | 0 | 0 | 0 |
| | 6040 | Altri trasferimenti passivi | 0 | 0 | 0 | 0 |
| | | totale | 0 | 0 | 0 | 0 |

## B) SPESE --- GESTIONE DI CASSA

1. .C

| 2.N. | 3. Denominazione | 19. PREVISIONI | 20. PAGAMENTI | 21. DIFF. RISP. PREV. IN + (20-19) | 22. DIFF. RISP. PREV. IN - (19-20) |
|---|---|---|---|---|---|
| | Categoria 7 Oneri finanziari | | | | |
| 7010 | Interessi sui mutui | 0 | 0 | 0 | 0 |
| 7020 | Interessi passivi su anticipazioni | 0 | 0 | 0 | 0 |
| 7030 | Spese e commissioni bancarie | 1.000.000 | 0 | 0 | 1.000.000 |
| | totale | 1.000.000 | 0 | 0 | 1.000.000 |
| | Categoria 8 Oneri tributari | | | | |
| 8010 | Imposte, tasse e tributi vari | 0 | 0 | 0 | 0 |
| | totale | 0 | 0 | 0 | 0 |
| | Categoria 9 Spese correttive e compensative di entrate correnti | | | | |
| 9010 | Rimborso a Regione per spese funzionamento | 19.000.000 | 845.246 | 0 | 18.154.754 |
| | totale | 19.000.000 | 845.246 | 0 | 18.154.754 |
| | Categoria 10 Spese non classificabili in altre voci | | | | |
| 10010 | Spese per liti, arbitraggi | 0 | 0 | 0 | 0 |
| 10020 | Fondo di riserva | 29.000.000 | 0 | 0 | 29.000.000 |
| 10030 | Oneri vari straordinari | 0 | 0 | 0 | 0 |
| 10040 | Spese di realizzo entrate | 0 | 0 | 0 | 0 |
| 10050 | Altre spese non classificabili | 0 | 0 | 0 | 0 |
| 10060 | Piano per il Parco e Regolamento | 0 | 0 | 0 | 0 |
| 10070 | Piano pluriennale econ. sociale | 0 | 0 | 0 | 0 |
| | totale | 29.000.000 | 0 | 0 | 29.000.000 |
| | **TOTALE TITOLO 1** | **1.286.735.398** | **332.613.549** | **0** | **954.121.849** |

B) SPESE --- **GESTIONE DI CASSA**

| 1. .C | 2.N. | 3. Denominazione | 19. PREVISIONI | 20. PAGAMENTI | 21. DIFF. RISP. PREV. IN + (20-19) | 22. DIFF. RISP. PREV. IN - (19-20) |
|---|---|---|---|---|---|---|
| | | TITOLO 2<br>Spese in conto capitale | | | | |
| | | Categoria 11<br>Acquisizioni di beni uso urevole | | | | |
| | 11010 | Acquisto terreni | 0 | 0 | 0 | 0 |
| | 11020 | Acquisto edifici | 0 | 0 | 0 | 0 |
| | 11030 | Acquisizione di diritti reali | 0 | 0 | 0 | 0 |
| | 11040 | Sp. per progettaz. e costruz. imm. | 0 | 0 | 0 | 0 |
| | 11050 | Ricostruzione, ripristino e trasformazione di immobili | 2.037.200.000 | 0 | 0 | 2.037.200.000 |
| | 11060 | Spese miglioramenti fondiari | 0 | 0 | 0 | 0 |
| | 11070 | Realizzazione segnaletica e piano del Parco | 800.000.000 | 0 | 0 | 800.000.000 |
| | 11080 | Realiz. impianti vari e infrastr. ed infrastrutture | 0 | 0 | 0 | 0 |
| | 11085 | Interventi valorizz. ambiente e terr. in attuazione reg. CEE | 30.000.000 | 0 | 0 | 30.000.000 |
| | 11090 | Interventi su beni di interesse storico e paesaggistico | 159.967.602 | 0 | 0 | 159.967.602 |
| | 11100 | Interventi su beni di interesse artistico | 0 | 0 | 0 | 0 |
| | 11120 | Costruz., riprist., manuten. straord. strade, sent., aree attr. e parcheggi | 948.000.000 | 0 | 0 | 948.000.000 |
| | 11130 | Realizzazione di aree attrezzate, turistiche, campeggi | 0 | 0 | 0 | 0 |
| | 11150 | Acquisto attrezzature in dotazione del personale di sorveglianza | 0 | 0 | 0 | 0 |
| | 11220 | Realizzazione Case del Parco ( centri "visita" ) | 1.020.800.000 | 0 | 0 | 1.020.800.000 |
| | 11230 | Realizzazione aree faunistiche | 0 | 0 | 0 | 0 |
| | 11240 | Realiz. itinerari turistico-natural. e sentieri natura | 0 | 0 | 0 | 0 |
| | 11300 | Interventi di miglioramento ed educazione ambientale | 0 | 0 | 0 | 0 |
| | 11310 | Spese per il disinquinamento | 0 | 0 | 0 | 0 |
| | 11320 | Incent. e miglioram. att. econ. (agric., artigian., formazione) | 486.837.000 | 0 | 0 | 486.837.000 |

B) SPESE --- **GESTIONE DI CASSA**

| 1. .C | 2.N. | 3. Denominazione | 19. PREVISIONI | 20. PAGAMENTI | 21. DIFF. RISP. PREV. IN + (20-19) | 22. DIFF. RISP. PREV. IN - (19-20) |
|---|---|---|---|---|---|---|
| | 11340 | Interventi recup. e miglioramento e miglioramento del | 190.000.000 | 0 | 0 | 190.000.000 |
| | 11350 | Allestimento e sistemazione del giardino botanico | 0 | 0 | 0 | 0 |
| | 11370 | Allestimento e sistemazione del museo | 415.910.000 | 0 | 0 | 415.910.000 |
| | 11390 | Attività prevenzione incendi | | 0 | 0 | |
| | 11400 | Contributi a privati per interventi patrimonio edilizio esistente | 125.000.000 | 0 | 0 | 125.000.000 |
| | | totale | 6.213.714.602 | 0 | 0 | 6.213.714.602 |
| | | Categoria 12 Acquisizioni di immobilizzazioni tecniche | | | | |
| | 12010 | Acquisto mobili, arredi e macchine d'ufficio | 246.234.585 | 29.653.967 | 0 | 216.580.618 |
| | 12020 | Acquisto libri e pubblicazioni per la biblioteca | 0 | 0 | 0 | 0 |
| | 12030 | Acquisto macchine agricole e attrezzature scientifiche | 0 | 0 | 0 | 0 |
| | 12040 | Acq. macchinari ed attrez. agricole e turistiche | 0 | 0 | 0 | 0 |
| | 12050 | Acquisto automezzi | 23.765.415 | 0 | 0 | 23.765.415 |
| | 12060 | Acquisto bestiame | 0 | 0 | 0 | 0 |
| | 12070 | Acquisto di attrezzature di varia e minuta | 0 | 0 | 0 | 0 |
| | 12075 | Acquisto attrezzature in dotazione a personale di sorveglianza | 0 | 0 | 0 | 0 |
| | 12080 | Acquisto impianti radio e attr. varie di radiocomunicazione | 0 | 0 | 0 | 0 |
| | 12090 | Ripristino, trasformazione e manutenzione straordinaria di impianti, attrezzature e macchinari | 0 | 0 | 0 | 0 |
| | 12100 | Grandi automezzi | 0 | 0 | 0 | 0 |
| | 12110 | Acquisto strutture con diritto di prelazione | 5.000.000 | 0 | 0 | 5.000.000 |
| | 12200 | Spese per interventi vari | 0 | 0 | 0 | 0 |
| | | totale | 275.000.000 | 29.653.967 | 0 | 245.346.033 |

B) SPESE --- **GESTIONE DI CASSA**

| 1. .C | 2.N. | 3. Denominazione | 19. PREVISIONI | 20. PAGAMENTI | 21. DIFF. RISP. PREV. IN + (20-19) | 22. DIFF. RISP. PREV. IN - (19-20) |
|---|---|---|---|---|---|---|
| | | Categoria 14 Concessione di crediti e anticipazioni | | | | |
| | 14010 | Versamento in c/c | 0 | 0 | 0 | 0 |
| | 14020 | Versamento alla Tesoreria provinciale dello Stato | 0 | 0 | 0 | 0 |
| | 14030 | Depositi e cauzioni | 0 | 0 | 0 | 0 |
| | | totale | 0 | 0 | 0 | 0 |
| | | TOTALE TITOLO 2 | **6.488.714.602** | **29.653.967** | **0** | 6.459.060.635 |
| | | TITOLO 3 **Estinzioni di mutui ed anticipazioni** | | | | |
| | | Categoria 16 Rimborso di mutui | | | | |
| | 16010 | Rimborso di mutui | 0 | 0 | 0 | 0 |
| | | totale | 0 | 0 | 0 | 0 |
| | | Categoria 17 Rimborso di anticipazioni passive | | | | |
| | 17010 | Restituzione anticipazioni di cassa del Tesoriere | 0 | 0 | 0 | 0 |
| | 17020 | Altri rimborsi ed anticipazioni passive | 0 | 0 | 0 | 0 |
| | | totale | 0 | 0 | 0 | 0 |
| | | Categoria 20 Estinzione debiti diversi | | | | |
| | 20010 | Estinzione debiti diversi | 0 | 0 | 0 | 0 |
| | | totale | 0 | 0 | 0 | 0 |
| | | TOTALE TITOLO 3 | 0 | 0 | 0 | 0 |

B) SPESE --- **GESTIONE DI CASSA**

| 1. .C. | 2.N. | 3. Denominazione | 19. PREVISIONI | 20. PAGAMENTI | 21. DIFF. RISP. PREV. IN + (20-19) | 22. DIFF. RISP. PREV. IN - (19-20) |
|---|---|---|---|---|---|---|
| | | TITOLO 4<br>Partite di giro | | | | |
| | | Categoria 21<br>Spese aventi natura di partite di giro | | | | |
| | 21010 | Ritenute erariali | 70.000.000 | 44.908.700 | 0 | 25.091.300 |
| | 21020 | Ritenute previdenziali ed assistenziali | 30.000.000 | 4.422.321 | 0 | 25.577.679 |
| | 21030 | Ritenute diverse | 5.000.000 | 0 | 0 | 5.000.000 |
| | 21040 | Restituzione trattenute per conto terzi | 0 | 0 | 0 | 0 |
| | 21050 | Restituzione depositi cauzionali | 0 | 0 | 0 | 0 |
| | 21060 | Anticipazioni fondo economato | 5.000.000 | 3.000.000 | 0 | 2.000.000 |
| | 21080 | Anticipazioni varie | 30.000.000 | 0 | 0 | 30.000.000 |
| | 21090 | Partite in conto sospesi | 0 | 0 | 0 | 0 |
| | 21100 | Ritenute d'acconto su prestazioni professionali | 40.000.000 | 2.794.000 | 0 | 37.206.000 |
| | | totale | 180.000.000 | 55.125.021 | 0 | 124.874.979 |
| | | **TOTALE TITOLO 4** | **180.000.000** | **55.125.021** | **0** | **124.874.979** |

## RIEPILOGO

A) ENTRATE --- GESTIONE DI CASSA

| | | 19. PREVISIONI | 20. RISCOSSIONI | 21. DIFF. RISP. PREV. IN + (20-19) | 22. DIFF. RISP. PREV. IN - (19-20) |
|---|---|---|---|---|---|
| TITOLO 1 | | 0 | 0 | 0 | 0 |
| TITOLO 2 | | 1.172.350.000 | 1.172.350.000 | 0 | 0 |
| TITOLO 3 | | 0 | 0 | 0 | 0 |
| TITOLO 4 | | 0 | 0 | 0 | 0 |
| TITOLO 5 | | 2.457.100.000 | 122.855.000 | 0 | 2.334.245.000 |
| TITOLO 6 | | 0 | 0 | 0 | 0 |
| TITOLO 7 | | 180.000.000 | 52.179.821 | 0 | 127.820.179 |
| **TOTALE** | | **3.809.450.000** | **1.347.384.821** | **0** | **2.462.065.179** |
| Avanzo di cassa al 1.1.1995 | | 4.146.000.000 | | | |
| **TOTALE FINALE** | | **7.955.450.000** | | | |

B) SPESE --- GESTIONE DI CASSA

| | | 19. PREVISIONI | 20. PAGAMENTI | 21. DIFF. RISP. PREV. IN + (20-19) | 22. DIFF. RISP. PREV. IN - (19-20) |
|---|---|---|---|---|---|
| TITOLO 1 | | 1.286.735.398 | 332.613.549 | 0 | 954.121.849 |
| TITOLO 2 | | 6.488.714.602 | 29.653.967 | 0 | 6.459.060.635 |
| TITOLO 3 | | 0 | 0 | 0 | 0 |
| TITOLO 4 | | 180.000.000 | 55.125.021 | 0 | 124.874.979 |
| **TOTALE** | | **7.955.450.000** | **417.392.537** | **0** | **7.538.057.463** |

IL PRESIDENTE
Franco OLMI

IL DIRETTORE

# ENTE PARCO NAZIONALE DELLA VAL GRANDE

# ESERCIZIO 1996

PAGINA BIANCA

# RELAZIONE DEL PRESIDENTE

PAGINA BIANCA

ALLEGATO ALLA DELIBERAZIONE C.D. n. 54 del 22/04/1997 - ALLEGATO E

IL PRESIDENTE *Franca OLMI* IL DIRETTORE *Dr. Giuliana Tallone* IL SEGRETARIO F.F. CAV. ALDO PANIGHETTI

## RELAZIONE ILLUSTRATIVA DEL PRESIDENTE SUL CONTO CONSUNTIVO 1996

Il 1996 è stato il secondo anno di operatività dell'Ente Parco Nazionale Val Grande, ed il secondo con il direttore, sia pure con quasi completa assenza di altro personale, essendo stata approvata la pianta organica dai competenti ministeri solo all'inizio del 1996. Le procedure concorsuali sono in corso, dopo aver ottenuto con la legge "finanziaria" 1997 la deroga per poter effettuare i concorsi.

Questa anomala situazione strutturale ha quindi fortemente influenzato l'operatività dell'Ente, che è risultata ancora ridotta.

Le entrate di competenza sono rappresentate da L. 1.014.400.000 di trasferimento ordinario 1996 (accertato dopo i tagli sopravvenuti rispetto all'anno precedente), oltre a L. 20.000.000 di contributo della Banca Popolare di Intra.
Inoltre sono previsti L. 250.000.000 di provenienza da un progetto "LIFE" cofinanziato con importo erogato dalla Comunità Europea, dei quali il 40% sono stati effettivamente erogati, mentre i restanti lo saranno secondo le procedure previste dal contratto con la Commissione delle Comunità Europee.

Nella gestione delle spese correnti si evidenzia una notevole differenza in meno tra previsioni e pagamenti, dovuta come detto alla ancora scarsa operatività delle strutture causata dall'assenza di personale.

Anche nelle spese di investimento alcune lungaggini sono derivate dall'impossibilità di elaborare pienamente studi di fattibilità e progetti operativi sufficienti per procedere con l'impegno dell'intera spesa.

Peraltro sono stati impegnati, in base a precisi programmi e schede di fattibilità, interventi di investimento di notevole entità. Sono quindi in crescita i residui passivi, che derivano dagli impegni derivanti dal Primo Piano Triennale Aree Naturali Protette 1991-1993 e dai fondi trasferiti in precedenza, la cui spesa deve ancora essere terminata secondo le ordinarie procedure, che diventeranno evidentemente più efficienti non appena si disporrà di adeguato personale.

5) l'esazione dei crediti (residui attivi) nei confronti del Ministero dell'Ambiente sul Pi Triennale Aree Naturali Protette 1991-1993 (pari a L. 2.218.245.000) è dipendente dalle proced del Piano Triennale Tutela Ambientale 1994-1996; tali fondi risultano disponibili nel bilancio de Stato sui capitoli in gestione al Ministero dell'Ambiente e risultano condizionati dalla capac tecnica di spesa dell'Ente Parco, limitata per il momento dalla carenza di organico. Per momento risultano comunque ancora pienamente esigibili, anche se massima attenzione anc posta nel dotare l'Ente Parco delle strutture tecniche indispensabili per rispettare le scaden previste e quindi poter accedere nel concreto a tali finanziamenti.

Null'altro essendo da sottolineare, si approva quindi lo schema di bilancio consuntivo predispos dagli uffici.

Il Presidente
(Prof.ssa Franca Olmi)

# VERBALE DI DELIBERAZIONE DEL CONSIGLIO DIRETTIVO

Deliberazione n. 54 del 22/04/1997

OGGETTO: **CONTO CONSUNTIVO 1996. APPROVAZIONE.**

COMPONENTI DEL CONSIGLIO DIRETTIVO:

| | | |
|---|---|---|
| OLMI Franca | PRESIDENTE | presente |
| PANIGHETTI Aldo | VICEPRESIDENTE | presente |
| BARBINI Alberto | | presente |
| BOLDINI Rosalba | | assente |
| COTTINI Claudio | | presente |
| FRIGO Walter | | assente |
| GALLINA Sebastiano | | presente |
| LANZAVECCHIA Giulio | | assente |
| MAZZUCCHETTI P. Angela | | presente |
| MORANDI Tiziano | | presente |
| SAINI Roberto | | assente |
| VALSESIA Teresio | | presente |
| ZACCHEO Leonardo | | assente |

Risultano presenti n. 8 Consiglieri.

Assiste in qualità di Direttore dell'Ente il Dott. Giuliano Tallone.
La Signora Olmi, nella Sua qualità di Presidente, assume la presidenza della seduta e constata la legalità dell'adunanza, dichiara aperta la seduta, presso la sede operativa dell'Ente, Villa San Remigio - Verbania Pallanza, per la trattazione dell'argomento in oggetto.

# IL CONSIGLIO DIRETTIVO

- visto lo schema di conto consuntivo 1996 predisposto dagli uffici e composto di rendiconto finanziario (allegato A), conto economico (allegato B), situazione patrimoniale (allegato C), situazione amministrativa (allegato D);

- vista la relazione del Presidente (allegato E);

- visto il parere consultivo favorevole della Comunità del Parco espresso in data odierna, come risulta dal verbale (allegato F);

- visto il verbale n° 13 del Collegio dei Revisori dei Conti del 14 Aprile 1997 aggiornato il 21 Aprile 1997, che esprime parere favorevole sul conto consuntivo 1996 (allegato G)

- visto il D.P.R. 696/79 Titolo I capo VI;

- vista la Legge 70/75 art. 30;

- vista la Legge 394/91 art. 10;

- visto la circolare del Ministero dell'Ambiente n. 1/97 del 06/02/1997;

Con voti unanimi e favorevoli espressi nei modi di Legge dai consiglieri aventi diritto presenti e votanti;

# DELIBERA

1. **DI APPROVARE**, così come approva, il conto consuntivo relativo all'esercizio 1996, composto dai seguenti documenti allegati:
A) Rendiconto finanziario;
B) Conto economico;
C) Situazione patrimoniale;
D) Situazione amministrativa;

tutti allegati alla presente deliberazione di cui formano parte integrante e sostanziale;

e che risulta nei seguenti importi totali:

| | | |
|---|---|---|
| a) Consistenza della cassa all'inizio dell'esercizio | L. | 5.075.992.284= |
| b) Riscossioni totali | L. | 1.324.476.308= |
| c) Pagamenti totali | L. | 814.730.271= |
| d) Avanzo di cassa al 31.12.1996 | L. | 5.585.738.321 |
| e) Residui attivi totali | L. | 2.379.265.739= |
| f) Residui passivi totali | L. | 6.584.863.036= |
| g) Avanzo di amministrazione definitivo al 31.12.1996 | L. | 1.380.141.024= |

2. DI TRASMETTERE la presente deliberazione, ai sensi della L. 70/75 e del D.P.R. 696/79, al Ministero dell' Ambiente, al Ministero del Tesoro ed alla Corte dei Conti per la competente approvazione;

3. DI DICHIARARE, con successiva votazione unanime favorevole, la presente deliberazione immediatamente eseguibile, dando atto che verrà pubblicata sull'albo pretorio dell'Ente, presso la sua sede legale, Comune di Cossogno.

## LETTO, APPROVATO e SOTTOSCRITTO

IL PRESIDENTE
Prof.ssa Franca Olmi

ENTE PARCO NAZIONALE VAL GRANDE

IL SEGRETARIO F.F.
Cav. Aldo Panighetti

IL DIRETTORE
Dott. Giuliano Tallone

## RELAZIONE DI PUBBLICAZIONE

Il sottoscritto Segretario certifica che la presente deliberazione è stata pubblicata all'Albo Pretorio del Comune di Cossogno, sede legale dell'Ente Parco Nazionale Val Grande, il giorno ..... e vi rimarrà 15 giorni consecutivi.

30 APR. 1997

Cossogno, li .....

- 8 APR. 1997

IL SEGRETARIO COMUNALE
Dott. Ugo Palmieri

## CERTIFICATO DI ESECUTIVITA'

La presente deliberazione è divenuta esecutiva il 15.5.97 .....,decorsi i termini di pubblicazione, di cui all'art.34 della legge n° 70 del 20/03/1975, senza impugnativa (salvo le superiori approvazioni ministeriali ex art. 9 comma 8 della legge 394/91 e art. 29 e 30 della legge 70/75).

Verbania, li 15.5.97

ENTE PARCO NAZIONALE VAL GRANDE

IL DIRETTORE
Dott. Giuliano Tallone

PAGINA BIANCA

# RELAZIONE DEL COLLEGIO DEI REVISORI

PAGINA BIANCA

## VERBALE N. 13 DEL COLLEGIO DEI REVISORI DELL'ENTE

Il giorno quattordici aprile 1997, dalle ore 9.00, in continuazione di seduta fino alle ore 19.00, successivamente aggiornata il 21 aprile 1997, dalle ore 9.00, in continuazione di seduta fino alle ore 19.00, appositamente convocato, si è riunito presso la sede operativa sita nella Villa San Remigio di Verbania il Collegio dei revisori dei conti dell'Ente Parco Nazionale della Val Grande - con sede legale in Cicogna frazione di Cossogno(provincia del Verbano Cusio Ossola ) nelle persone di:

1) SATALINO Rag. Francesco, Presidente;

2) NICOLA MARSAGLIA Rag. Mariangela, componente;

3) MANNANICI Rag. Giovanni, assente giustificato.

Il Presidente dichiara valida la seduta che ha come ordine del giorno l'esame del conto consuntivo presentato per l'esercizio finanziario 1996.

L'Ente Parco Nazionale della Val Grande ha presentato nei termini il conto consuntivo 1996.

Il conto consuntivo - formulato secondo la normativa prevista dal DPR 18.12.1979, n. 696, inerente il regolamento di contabilità degli enti pubblici di cui alla legge 20.03.1975, n.70 - è stato presentato nella seguente documentazione:

A) Rendiconto finanziario
B) Conto economico
C) Situazione patrimoniale
D) Situazione amministrativa
E) Relazione del Presidente.

Esso sussiste sul bilancio di previsione 1996, regolarmente approvato con nota n. 210235 del 15.1.1996 dalla Ragioneria Generale dello Stato - I.G.F. e con nota n. SCN/IIID/96/2264 del 14.2.1996 dal Ministero dell'Ambiente- Servizio Conservazione Natura, e su successivi adeguamenti e variazioni appositamente deliberate dal Consiglio direttivo.

1) COMPONENTI STRUTTURALI

Il 1996 è stato il secondo anno di funzionamento dell'Ente Parco, essendo stato istituito con D.P.R. 23.11.1993 (G.U. 41 del 19.2.1994).
Il territorio del Parco comprende un'area boschiva e rocciosa "wilderness" di circa 13.000 ettari interessante quattro comunità montane (Valgrande, Ossola, Vigezzo, Cannobina) e sita a sua volta sul territorio di 11 comuni della neo-istituita Provincia del Verbano-Cusio-Ossola (Cossogno, S.Bernardino Verbano, Premosello Chiovenda, Beura Cardezza, Trontano, Santa Maria Maggiore, Malesco, Cursolo-Orasso, Intragna, Caprezzo, Miazzina).

La pianta organica dell'Ente Parco è stata approvata con deliberazione C.D. n. 46 del 7 novembre 1994, modificata in seguito ad osservazioni dei competenti ministeri con deliberazione C.D. n. 43 del 24 marzo 1995; è stata quindi approvata con D.M. Ambiente n. 421 del 21 settembre 1995, registrato alla Corte dei Conti in data 10 novembre 1995, trasmesso all'Ente Parco con nota prot. SCN/IIIDiv/96/945 del 23 gennaio 1996, pervenuta all'Ente Parco e acquisita al protocollo al n. 114 in data 31 gennaio 1996.

La pianta organica prevede n. 10 unità più il Direttore, così suddivise:
VIII q.f. n. 1 posto
VII q.f. n. 3 posti
VI q.f. n. 4 posti
V q.f. n. 1 posto
IV q.f. n. 1 posto.
Si tratta per lo più di profili amministrativi (n. 5 posti) e tecnici (n. 4 posti), oltre ad un operaio autista polivalente.

Attualmente nessuno dei posti predetti è ricoperto da personale di ruolo, in quanto solo in virtù della legge 23.12.1996 n. 662, art. 1, comma 46, è stato derogato il divieto di assunzione nei confronti degli enti di gestione dei parchi nazionali. Nel corso dell'anno 1996 l'Ente Parco al fine di garantire le funzioni più necessarie e gli adempimenti improcrastinabili si è avvalso di personale per Lavori Socialmente Utili su progetti specifici a supporto dell'attività condotta dall'unico dipendente in servizio, nella persona del Direttore; nonchè di tre incaricati a tempo determinato per lavori tecnici ed amministrativi.

2) ATTIVITA' ED INIZIATIVE

Nel corso dell'anno 1996 si è realizzata per la prima volta una serie di attività e di servizi esterni:

- realizzazione di due centri informativi per i visitatori con apertura nel periodo estivo (circa 3.000 presenze);
- escursioni guidate per i turisti (circa 500 persone accompagnate in 40 escursioni);
- attività nelle scuole locali con distribuzione di stampe, depliants, posters, materiale didattico al fine di promuovere la conoscenza del Parco (oltre 1.000 scolari contattati) e sensibilizzare le future generazioni ai problemi connessi al rispetto della natura, della fauna, della flora;
- stampa di dispense per la diffusione cognitiva del territorio del Parco tra i turisti della costiera del Lago Maggiore (la cui frequenza nazionale ed internazionale è molto alta);
- avvio e predisposizione di diversi progetti per l'agibilità del territorio del Parco (posa bacheche e cartelli indicatori, progettazione di sentieri didattici);
- avvio del Piano del Parco (progettazione urbanistica, forestale, naturalistica).

## 3) RILEVAMENTI E RISCONTRI GESTIONALI

Il rendiconto finanziario riporta correttamente iscritti i residui iniziali degli esercizi pregressi ed espone sia la gestione di competenza, sia la gestione dei residui, sia la gestione di cassa, rispettivamente in due sezioni (entrate e spese).

Esso pareggia nell'entrata e nella spesa nelle previsioni definitive di L. 2.738.184.148, a fronte delle quali mostra i seguenti risultati globali da cui si determina il conseguenziale risultato in termini di cassa (punto 4) e in termini di competenza (punto 7) inerenti l'esercizio finanziario 1996:

| | | |
|---|---|---|
| 1) Consistenza della cassa all'inizio dell'esercizio | | L.5.075.992.284.= |
| 2) Riscossioni: | | |
| a) competenza | L. 1.201.114.598.= | |
| b) residui | L. 123.361.710.= | |
| | ========== | L.1.324.476.308.= |
| 3) Pagamenti: | | |
| a) competenza | L. 522.135.509.= | |
| b) residui | L. 292.594.762.= | |
| | ========== | L. 814.730.271.= |
| | | ---------- |
| 4) Avanzo di cassa al 31.12.1996 | | L.5.585.738.321.= |
| 5) Residui attivi: | | |
| esercizio 1996 | L. 161.020.739.= | |
| esercizio precedente | L. 2.218.245.000.= | |
| | ========== | L.2.379.265.739.= |
| 6) Residui passivi: | | |
| esercizio 1996 | L. 554.914.667.= | |
| esercizi precedenti | L. 6.029.948.369.= | |
| | ========== | L.6.584.863.036.= |
| | | ---------- |
| 7) Avanzo di amministrazione definitivo al 31.12.1996 | | L.1.380.141.024.= |
| | | ========== |

In ordine al risultato di cassa si osserva la concordanza mediante il seguente riscontro:

| | | |
|---|---|---|
| a) Previsioni definitive delle spese | L. 9.067.774.394.= | |
| meno totale pagamenti | L. 814.730.271.= | |
| Risultato differenziale positivo delle spese | | L. 8.253.044.123.= |
| b) Previsione definitive delle entrate | L. 9.067.774.394.= | |
| meno totale riscossioni | L. 6.400.468.592.= | |
| Risultato differenziale negativo delle entrate | | L. 2.667.305.802.= |
| Avanzo di cassa 1996 (a-b) | | L. 5.585.738.321.= |

per cui si evidenzia il seguente raccordo con il Tesoriere dell'Ente Banca Popolare di Intra e con la Tesoreria Unica presso la Banca d'Italia - filiale di Novara:

| | |
|---|---|
| a) fondi di cassa al 31.12.1996 presso le scritture dell'Ente | L. 5.585.738.321.= |
| b) fondo di cassa al 31.12.1996 presso la Banca Popolare di Intra Tesoriere dell'Ente (estratto conto al 31.12.1996) | L. 5.585.738.321.= |
| c) fondo cassa al 31.12.1996 presso la Tesoreria Unica Banca d'Italia (mod.56-T del mese di dicembre 1996 e del mese di gennaio 1997) | L. 5.585.738.321.= |
| Differenze | L. 0.= |

Riscontrato nella seguente movimentazione annua:

| | |
|---|---|
| d) reversali emesse dal n.1 al n.111 | L. 1.324.476.308.= |
| e) mandati emessi dal n.1 al n. 404 | L. 814.730.271.= |

che si raccorda con il totale delle riscossioni e dei pagamenti registrati nel rendiconto finanziario alla gestione di cassa nonchè alla somma degli stessi dati della gestione dei residui con la gestione di competenza.

In ordine al risultato di competenza si osserva la concordanza mediante il seguente riscontro:

| | | | |
|---|---|---|---|
| a) | residui iniziali passivi | L. 6.329.590.246.= | |
| | meno totali impegni | L. 6.322.543.131.= | |
| | risultato differenziale positivo dei residui | | L. 7.047.115.= |
| b) | previsioni definitive della spesa | L. 2.738.184.148.= | |
| | meno totale impegni | L. 1.077.050.176.= | |
| | risultato differenziale positivo della spesa | | L. 1.661.133.972.= |
| c) | residui iniziali attivi | L. 2.341.606.710 | |
| | meno totali accertati | L. 2.341.606.710 | |
| | risultato differenziale negativo dei residui | | L. == |
| d) | previsioni definitive delle entrate | L. 2.738.184.148.= | |
| | meno totale accertamenti | L. 2.450.144.085.= | |
| | risultato differenziale negativo dell'entrata | | L. 288.040.063.= |
| Avanzo di amministrazione 1996 (a+b)-(c+d) | | | = L. 1.380.141.024.= |

In ordine alle variazioni apportate alle previsioni iniziali si è constatato il loro inserimento nel rendiconto relativo alla gestione di competenza, come dalla seguente concordanza:

a) ENTRATE

| | | |
|---|---|---|
| variazioni in più | L. 690.784.148.= | |
| variazioni in meno | L. 137.950.000.= | |
| Risultato differenziale | | L. 552.834.148.= |

b) SPESE

| | | |
|---|---|---|
| variazioni in più | L. 753.784.148.= | |
| variazioni in meno | L. 200.950.000.= | |
| Risultato differenziale | | L. 552.834.148.= |

e che le medesime variazioni sono state recepite nelle previsioni alla gestione di cassa, infatti:

| | |
|---|---|
| previsioni definitive di competenza | L. 2.738.184.148.= |
| residui pregressi | L. 6.329.590.246.= |
| totale previsione di cassa | L. 9.067.774.394.= |

Le variazioni risultano essere quelle deliberate dal consiglio direttivo nel corso dell'anno 1996 e sottoposte al parere di questo collegio.

I residui attivi, originati dalle gestioni precedenti evidenziano somme rimaste da riscuotere per trasferimenti in conto capitale di L.2.218.245.000.=, la cui realizzazione è legata al procedere del Piano triennale di tutela ambientale 1994/1996 approvato dal CIPE. Parimenti anche nell'uscita si verifica il formarsi di residui in conto capitale per il rispetto dei tempi di assoggettamento alle procedure tecniche amministrative.

I residui attivi, originati dalla gestione di competenza 1996 riguardano per lo più la realizzazione finanziaria del finanziamento europeo su programma LIFE a copertura del 50% del piano territoriale del parco ex lege 394/91.

I residui passivi, originati dalle gestioni precedenti, evidenziano somme impegnate su delibere del Consiglio direttivo, che per la loro specifica destinazione sono in attesa di definizione e completamenti procedurali.

I residui passivi, originati dalla gestione di competenza 1996, sono riferiti a somme impegnate in attesa di completamenti procedurali nonchè a impegni assunti in linea di massima su delibera del Consiglio direttivo.

L'allegato al conto consuntivo 1996 inerente la situazione amministrativa dell'Ente Parco trova riscontro nelle risultanze citate nel presente verbale.

Il conto economico presenta un avanzo di L.1.428.556.383.=, come risultanza del raffronto tra i ricavi (L.1.995.130.255.) ed i costi (L.566.573.872.), applicato quale incremento del patrimonio netto. In esso non risultano imputate quote di ammortamenti, deperimenti e svalutazioni per beni immobili, in quanto al 31-12-1996 l'Ente non rileva proprietà o consistenze al riguardo; risulta invece imputata la quota di ammortamento dei beni mobili - quale primo anno di ammortamento a decorrere dall'esercizio 1996 - per L. 6.200.000 calcolate secondo i coefficienti di cui alla circolare n. 88 del 28.12.1994 dell'Ispettorato Generale di Finanza della Ragioneria Generale dello Stato; risulta anche imputata la quota a carico dell'esercizio per l'adeguamento del fondo indennità anzianità personale, preso atto dell'articolo 13 della legge 20.03.1975, n.70.

La situazione patrimoniale presenta il patrimonio netto coincidente con l'avanzo economico d'esercizio per cui chiude a pareggio in L. 8.017.919.419.= e i saldi differenziali concordano tra loro.

4) ADEMPIMENTI E CONTROLLI

L'impianto contabile è operativo attraverso i registri del libro giornale e dei partitari dell'entrata e dell'uscita, i quali risultano ben tenuti e concordanti tra loro nei dati esposti, nonchè sommati e regolarmente totalizzati nelle risultanze.

In ordine alla documentazione allegata al Conto consuntivo, sono stati effettuati controlli sul seguente campione scelto per sorteggio:

reversali n. 8, n. 61 e n. 91;
mandati n. 3, n. 10 e n. 78.

La reversale n. 8 è stata emessa il 26.1.1996 in c/ competenza per un importo di L. 91.025.792 per la riscossione dell'acconto dei contributi straordinari CEE per il Piano del Parco. Essa risulta riscossa con valuta nella medesima data giusto l'apposito timbro a firma del Tesoriere Banca Popolare di Intra - Sede di Intra -. Essa è formalmente perfetta e contiene le firme del Presidente, del Direttore e del Ragioniere incaricato. La reversale è corredata dalla documentazione attestante l'operazione del cambio di ECU 45.760. Si è riscontrata l'esattezza dell'importo del contributo mediante visione del contratto LIFE Natura n. B4-3200/95/865 dell' European Commission - Bruxelles.

La reversale n. 61 è stata emessa il 30.7.1996 in c/competenza per un importo di L. 1.014.400.000 per la riscossione del contributo del Ministero dell'Ambiente per il funzionamento dell'anno 1996. Essa risulta accreditata nella medesima data con apposito timbro e firma del Tesoriere Banca Popolare di Intra - Sede di Intra -. Essa è formalmente perfetta e contiene le firme del Presidente, del Direttore e del Ragioniere incaricato.

La reversale n. 91 è stata emessa il 28.11.1996 in c/competenza per un importo di L. 20.000.000 per la riscossione del contributo della Banca Popolare di Intra che lo ha erogato per far fronte ad iniziative riguardanti l'informazione e l'educazione ambinetale per il 1996. Essa risulta accreditata con valuta nella medesima data con apposito timbro e firma del Tesoriere Banca Popolare di Intra - Sede di Intra -. Essa è formalmente perfetta e contiene le firme del Presidente, del Direttore e del Ragioniere incaricato.

Il mandato n. 3 è stato emesso il 24.1.1996 in c/competenza per l'importo lordo di L. 5.254.000 a favore di Olmi Franca per il pagamento dell'indennità di carica di Presidente per il mese di Gennaio 1996. Contestualmente risulta emessa la quietanza per la ritenuta IRPEF di L 998.000 a fronte della reversale n. 3 del 24.1.1996. Esso risulta formalmente ineccepibile con le firme del Direttore, del Presidente e del Ragioniere incaricato, nonchè del Tesoriere con valuta di addebito in data 26.1.1996.

Il mandato n. 10 è stato emesso il 14.2.1996 in c/competenza per l'importo di L. 2.588.000 a favore del Servizio Riscossione Tributi per il pagamento dell'IRPEF trattenuta sulle competenze economiche. Esso risulta formalmente ineccepibile con le firme del Direttore, del Presidente e del Ragioniere incaricato, nonchè del Tesoriere con valuta di addebito in data 15.2.1996. Al mandato risultano regolarmente allegate le giustificative della quietanza di versamento a firma del concessionario del servizio della riscossione nella medesima data del 15.2.1996 n. 741517 di L. 901.000 e n. 741518 di L. 1.687.000.

Il mandato n. 78 è stato emesso il 4.4.96 in c/competenza per l'importo lordo di L. 319.195 a favore di Satalino Francesco e Nicola Marsaglia Mariangela per il pagamento del rimborso dell'indennità di missione effettuata in data 22.3.1996 per la seduta del Collegio dei Revisori in cui si è esaminato il bilancio di previsione 1996. Esso risulta formalmente ineccepibile con le firme del Direttore, del Presidente e del Ragioniere incaricato, nonchè del Tesoriere con valuta di addebito in data 11.4.1996. Al mandato è allegata apposita distinta con la liquidazione dell'accredito ai rispettivi C/c

5) PARERE DEI REVISORI

Premesso che questo collegio ha esercitato la propria attività di riscontro nel corso dell'anno 1996 con i verbali n. 7, 8, 9, 10 e 11; si esprime parere favorevole all'approvazione del Conto consuntivo 1996 reso dal Parco nazionale Val Grande nelle considerazioni e nelle osservazioni fatte al presente verbale.

Letto, approvato e sottoscritto.

I REVISORI:

# BILANCIO CONSUNTIVO

PAGINA BIANCA

Allegato alla deliberazione C.D. n° 54 del 22/04/97
ALLEGATO D

ENTE PARCO NAZIONALE DELLA VAL GRANDE

SITUAZIONE AMMINISTRATIVA

QUADRO RIASSUNTIVO DELLA GESTIONE FINANZIARIA

IL PRESIDENTE
Franca OLMI

IL DIRETTORE
Dr. Giuliano Tallone

IL SEGRETARIO F.F.
CAV. ALDO ANGHETTI

| | GESTIONE | | |
|---|---|---|---|
| | COMPETENZA | RESIDUI | TOTALE |
| FONDO DI CASSA AL 1 GENNAIO 1996 | | | 5.075.992.284 |
| RISCOSSIONI | 1.201.114.598 | 123.361.710 | 1.324.476.308 |
| PAGAMENTI | 522.135.509 | 292.594.762 | 814.730.271 |
| FONDO DI CASSA AL 31 DICEMBRE 1996 | —— | —— | 5.585.738.321 |
| FONDO DI CASSA PRESSO LA TESORERIA STATALE | —— | —— | |
| RESIDUI ATTIVI ( AL NETTO DEI FONDI DI CASSA PRESSO LA TESORERIA STATALE ) | 161.020.739 | 2.218.245.000 | 2.379.265.739 |
| SOMMA | —— | —— | 7.965.004.060 |
| RESIDUI PASSIVI | 554.914.667 | 6.029.948.369 | 6.584.863.036 |
| AVANZO O DISAVANZO DI AMMINISTRAZIONE AL 31 DICEMBRE | | | 1.380.141.024 |
| RESIDUI PASSIVI PERENTI | | | 0 |
| AVANZO O DISAVANZO DI AMMINISTRAZIONE DISPONIBILE AL 31 DICEMBRE | | | 1.380.141.024 |

IL PRESIDENTE
Franca OLMI

IL DIRETTORE
Dr. Giuliano Tallone

BANCA POPOLARE DI INTRA
SEDE DI INTRA

IL RAGIONIERE INCARICATO

Spettabile

ENTE PARCO NAZIONALE DELLA VAL GRANDE

RENDICONTO AL 31.12.97

A) RISCOSSIONI: (dal 1.1.1997)

-Totale REVERSALI ricevute L. 144.591.238

-REVERSALI rimaste da riscuotere come da allegato L. == L. 144.591.238

-riscossioni senza reversali (carte contabili) e accrediti da Tesoreria Prov. Stato in attesa di reversale L. ===

TOTALE ENTRATE L. 144.591.238 =

B) PAGAMENTI: (dal 1.1.1997)

-Totale MANDATI ricevuti L. 1.140.968.165

-MANDATI rimasti da pagare come allegato L. == L. 1.140.968.165

-Pagamenti senza mandato (carte contabili) L. ==

TOTALE USCITE L. 1.140.968.165 =

C) CONTABILITA' SPECIALI

| | CONTABILITA' FRUTTIFERA | CONTABILITA'INFRUTTIFERA |
|---|---|---|
| SALDO INVESTIMENTI al 30/9 | | 5.021.666.318 |
| Versamenti del Tesoriere | | == |
| Accrediti da Tesoreria Provinciale | | == |
| Prelevamenti del Tesoriere | | 421.992.924 |
| Addebiti per Giro-Fondi | | 10.312.000 |
| SALDO INVESTIMENTI al 31/12 | | 4.589.361.394 |

Verbania Intra, 09.1.98 tg

BANCA POPOLARE DI INTRA SEDE DI INTRA

BANCA POPOLARE DI INTRA SEDE DI INTRA 12/2/98

## SITUAZIONE PATRIMONIALE AL 31-12-96

ALLEGATO

| Numero conti | ATTIVITA' | Consistenza al 1-1-94 | Consistenza al 31-12-94 | Differenza in più | Differenza in meno |
|---|---|---|---|---|---|
| | *Disponibilità liquide* | | | | |
| | Casse | | | | |
| | Banche | | | | |
| | Conti correnti postali | 1.075.992.288 | 1.585.738.325 | 509.746.037 | |
| | Altri conti correnti | | | | |
| | *Residui attivi* | | | | |
| | Crediti verso lo Stato ed altri enti | 2.341.606.710 | 2.379.265.739 | 37.659.029 | |
| | Crediti verso iscritti, soci e terzi contribuenti | | | | |
| | Crediti verso acquirenti, utenti ecc. | | | | |
| | Crediti diversi | | | | |
| | *Crediti bancari e finanziari* | | | | |
| | Depositi vinculati | | | | |
| | Mutui ed anticipazioni attive | | | | |
| | Crediti per annualità, semestralità, ecc. scontate a terzi | | | | |
| | Prestiti al personale | | | | |
| | Crediti verso gestioni autonome | | | | |
| | Depositi cauzionali | | | | |
| | Crediti diversi bancari e finanziari | | | | |
| | *Rimanenze attive d'esercizio* | | | | |
| | Rimanenze di prodotti | | | | |
| | Rimanenze di materie prime e materiali di consumo | | | | |
| | Rimanenze di viveri | | | | |
| | Rimanenze diverse | | | | |
| | Risconti attivi | | | | |
| | *Investimenti mobiliari* | | | | |
| | Partecipazioni azionarie | | | | |
| | Conferimenti e quote in altri enti | | | | |
| | Titoli emessi o garantiti dallo Stato ed assimilati | | | | |
| | Obbligazioni e cartelle fondiarie | | | | |
| | Buoni postali | | | | |
| | Altri titoli di credito | | | | |

| Numero conti | PASSIVITA' | Consistenza al 1-1-94 | Consistenza al 31-12-94 | Differenza in più | Differenza in meno |
|---|---|---|---|---|---|
| | *Debiti di tesoreria* | | | | |
| | Anticipazioni del tesoriere | | | | |
| | Scoperti di conto corrente | | | | |
| | *Residui passivi* | | | | |
| | Debiti verso lo Stato ed altri enti | 6.289.590.246 | 6.584.863.036 | 295.272.790 | |
| | Debiti verso iscritti, soci e terzi per prestazioni dovute | | | | |
| | Debiti verso fornitori | | | | |
| | Debiti verso terzi per prestazioni ricevute | | | | |
| | Debiti diversi | | | | |
| | *Debiti bancari e finanziari* | | | | |
| | Mutui ed anticipazioni passive | | | | |
| | Obbligazioni in circolazione | | | | |
| | Debiti verso il personale per depositi | | | | |
| | Debiti verso gestioni autonome | | | | |
| | Debiti diversi bancari e finanziari | | | | |
| | *Rimanenze passive di esercizio* | | | | |
| | Riserve tecniche | | | | |
| | Risconti passivi | | | | |
| | *Fondi di accantonamenti vari* | | | | |
| | Fondo liquidazione indennità anzianità personale | 4.500.000 | 9.000.000 | 4.500.000 | |
| | Fondo imposte e tasse | | | | |
| | Fondi rischi | | | | |
| | Fondi per accantonamenti diversi | | | | |

LEGGI E DECRETI - 1979 - NUM. 696

SITUAZIONE PATRIMONIALE AL 31/12/80

| Numero conti | ATTIVITA' | Consistenza al 1-1-.. | Consistenza al 31-12-.. | Differenza in più | Differenza in meno |
|---|---|---|---|---|---|
| | *Immobili* | | | | |
| | Edifici | | | | |
| | Costruzioni in corso | | | | |
| | Diritti reali | | | | |
| | *Immobilizzazioni tecniche* | | | | |
| | Impianti, attrezzature e macchinari | 36.973.547 | 73.815.359 | 36.841.812 | |
| | Automezzi | | | | |
| | Mobili e macchine d'ufficio | | | | |
| | *Altri costi pluriennali* | | | | |
| | Spese di costituzione, ampliamento e riorganizzazione | 3.095.293.234 | 5.838.284.397 | 2.742.991.163 | |
| | Costi e perdite emissione prestiti | | | | |
| | Costi pluriennali diversi | | | | |
| | Totale attività ... | 10.549.865.775 | 13.877.193.816 | 3.327.328.041 | |
| | *Deficit patrimoniale* | | | | |
| | Disavanzo economico esercizi precedenti | | | | |
| | Disavanzo economico dell'esercizio | | | | |
| | Totale a pareggio ... | | | | |
| | *Conti d'ordine* | | | | |
| | Valori di terzi depositati a cauzione, a garanzia, ecc. | / | / | / | |
| | Conti diversi | | | | |

| Numero conti | PASSIVITA' | Consistenza al 1-1-.. | Consistenza al 31-12-.. | Differenza in più | Differenza in meno |
|---|---|---|---|---|---|
| | *Poste rettificative dell'attivo* | | | | |
| | Fondo svalutazione crediti | = | 6.280.000 | 6.280.000 | |
| | Fondo svalutazione titoli e partecipazioni | | | | |
| | Fondo ammortamento immobili | | | | |
| | Fondo ammortamento impianti, attrezzature e macchinari | | | | |
| | Fondo ammortamento automezzi, mobili e macchinari d'ufficio | | | | |
| | | 6.334.090.246 | 6.690.063.036 | 965.972.790 | |
| | Totale passività ... | | | | |
| | *Patrimonio netto* | | | | |
| | Fondo di dotazione | 4.915.775.529 | 4.915.775.529 | | |
| | Riserve obbligatorie | | | | |
| | Riserve facoltative | | | | |
| | Fondo rivalutazione conguaglio monetario | | | | |
| | Avanzo economico esercizi precedenti | 300.126.250 | 300.126.250 | | |
| | Avanzo economico dell'esercizio | | | | |
| | | 10.549.865.775 | 13.877.193.816 | 3.327.328.041 | |
| | Totale a pareggio ... | | | | |
| | *Conti d'ordine* | | | | |
| | Terzi per valori depositati a cauzione, a garanzia, ecc. | | | | |
| | Conti diversi | | | | |

ALLEGATO H

## CONTO ECONOMICO DELL'ESERCIZIO 1996

*Parte prima*

ENTRATE E SPESE FINANZIARIE CORRENTI

| | Importo |
|---|---|
| **TITOLO I** | |
| **ENTRATE CONTRIBUTIVE** | |
| Cat. 1ª — Aliquote contributive, ecc. L. | — |
| Cat. 2ª — Quote partecipazione iscritti, ecc. » | — |
| **TITOLO II** | |
| **ENTRATE DERIVANTI DA TRASFERIMENTI CORRENTI** | |
| Cat. 3ª — Trasferimenti dallo Stato L. | 1.014.400.000 |
| Cat. 4ª — Trasferimenti dalle regioni » | — |
| Cat. 5ª — Trasferimenti da comuni e provincie » | — |
| Cat. 6ª — Trasferimenti da altri enti » | 20.000.000 |
| **TITOLO III** | |
| **ALTRE ENTRATE** | |
| Cat. 7ª — Entrate derivanti dalla vendita, ecc. L. | |
| Cat. 8ª — Redditi e proventi patrim. » | |
| Cat. 9ª — Poste correttive e compensative, ecc. » | 2.147.008 |
| Cat. 10ª — Entrate non classificabili » | |
| Totale parte prima (1) . . . L. | 1036547008 |

| | Importo |
|---|---|
| **TITOLO I** | |
| **SPESE CORRENTI** | |
| Cat. 1ª — Spese per gli organi dell'Ente L. | 116.327.365 |
| Cat. 2ª — Oneri per il personale in attività di servizio » | 160.072.501 |
| Cat. 3ª — Oneri per il personale in quiescenza » | |
| Cat. 4ª — Spese per l'acquisto di beni di consumo e servizi » | 73.954.330 |
| Cat. 5ª — Spese per prestazioni istituzionali » | 201.800962 |
| Cat. 6ª — Trasferimenti passivi » | |
| Cat. 7ª — Oneri finanziari » | |
| Cat. 8ª — Oneri tributari » | |
| Cat. 9ª — Poste correttive e compensative di entrate correnti » | 3.718.714 |
| Cat. 10ª — Spese non classificabili in altre voci » | — |
| Totale parte prima (1) . . . L. | 555.873.872 |

## *Parte seconda* CONTO ECONOMICO ESERCIZIO 1996

COMPONENTI CHE NON DANNO LUOGO A MOVIMENTI FINANZIARI

| | Importo | | Importo |
|---|---|---|---|
| **A)** Entrate accertate in precedenti esercizi di pertinenza dell'esercizio: | | *A)* Spese di competenza, impegnate in precedenti esercizi: | |
| Contributi o premi per le prestazioni istituzionali | L. | Rimanenze iniziali di prodotti | L. |
| Trasferimenti (contributi, oblazioni, ecc.) | » | Materie prime e materiali di consumo viveri | » |
| Redditi e proventi patrimoniali | » | Risconti iniziali di spese per locazioni ed utenze | » |
| Vendite di prodotti e di materiali diversi | » | Spese per servizi esterni | » |
| Vendite *di pubblicazioni* | » | Spese diverse di amministrazione | » |
| Prestazioni di particolari servizi | » | Spese per trasferimenti | » |
| Ricavi pluriennali | » | Oneri finanziari | » |
| | L. | Spese diverse | » |
| | | *Costi pluriennali* | » |
| | | | L. |
| **B)** Produzioni e movimenti interni: | | *B)* Produzioni e movimenti interni: | |
| Prodotti in natura impianti ed altre immobilizzazioni ottenuti con mezzi propri da capitalizzare | L. | Oneri in natura | L. |
| | L. | | L. |
| *C)* Trasferimenti attivi in natura (oblazioni, *lasciti, donazioni in natura*) | L. | *C)* Trasferimenti passivi in natura (contributi, *concorsi, soccorsi e oblazioni* in natura) | L. |
| | L. | | L. |
| *D)* Variazioni patrimoniali straordinarie: | 2.591.292.115 | *D)* Ammortamenti e deperimenti: | |
| Sopravvenienze attive | L. | Immobili | L. |
| Insussistenze passive | » | Impianti, attrezzature e macchinari | » 6.200.000 |
| | ~~2.591.292.115~~ | Automezzi, mobili e macchine | » |
| | | Diversi | » |
| | | | L. |
| E) Spese impegnate di compentenza di successivi esercizi | L. | *E)* Svalutazioni e deprezzamenti: | |
| | L. | Svalutazione crediti | L. |
| | | *Svalutazione titoli* | » |
| | | Deprezzamento immobili, impianti, macchine | » |
| | | Eliminazione impianti ed altre immobilizzazioni non ammortizzati | » |
| | | | L. |
| | | *F)* Accantonamenti per oneri presunti di competenza: | |
| | | *Imposte e tasse da regolare* | L. |
| | | Altri oneri da definire | » |
| | | Accantonamenti diversi | » |
| | | Accantonamenti a fondo rischi | » |
| | | | L. |
| | | *G) Quota dell'esercizio per l'adeguamento del fondo indennità anzianità* personale | L. 4.500.000 |
| | | | L. |
| | | *H)* Variazioni patrimoniali straordinarie: | |
| | | Sopravvenienze passive | L. |
| | | Insussistenze attive | » |
| | | | L. |
| | | *I)* Entrate accertate nell'esercizio di pertinenza di successivi esercizi | L. |
| | | | L. |
| Totale parte seconda (2) | L. ~~2.591.292.115~~ | Totale parte seconda (2) | L. ~~10.700.000~~ |
| *Totale generale* (1+2) | L. ~~3.627.889.123~~ | *Totale generale* (1+2) | L. ~~566.373.872~~ |
| *Avanzo economico* | » | *Avanzo economico* | » 3.061.265.251 |
| *Totale a pareggio* | L. ~~3.627.889.123~~ | *Totale a pareggio* | L. 3.627.889.123 |

~~Parte seconda~~

COMPONENTI CHE NON DANNO LUOGO A MOVIMENTI FINANZIARI

| | Importo | | Importo |
|---|---|---|---|
| *A)* Entrate accertate in precedenti esercizi di pertinenza dell'esercizio: | | *A)* Spese di competenza, impegnate in precedenti esercizi: | |
| Contributi o premi per le prestazioni istituzionali | L. | Rimanenze iniziali di prodotti | L. |
| Trasferimenti (contributi, oblazioni, ecc.) | » | Materie prime e materiali di consumo viveri | » |
| Redditi e proventi patrimoniali | » | Risconti iniziali di spese per locazioni ed utenze | » |
| Vendite di prodotti e di materiali diversi | » | Spese per servizi esterni | » |
| Vendite di pubblicazioni | » | Spese diverse di amministrazione | » |
| Prestazioni di particolari servizi | » | Spese per trasferimenti | » |
| Ricavi pluriennali | » | Oneri finanziari | » |
| | L. | Spese diverse | » |
| | | Costi pluriennali | » |
| | | | L. |
| *B)* Produzioni e movimenti interni: | | *B)* Produzioni e movimenti interni: | |
| Prodotti in natura impianti ed altre immobilizzazioni ottenuti con mezzi propri da capitalizzare | L. | Oneri in natura | L. |
| | L. | | L. |
| *C)* Trasferimenti attivi in natura (oblazioni, lasciti, donazioni in natura) | L. | *C)* Trasferimenti passivi in natura (contributi, concorsi, soccorsi e oblazioni in natura) | L. |
| | L. | | L. |
| *D)* Variazioni patrimoniali straordinarie: | | *D)* Ammortamenti e deperimenti: | |
| Sopravvenienze attive | L. | Immobili | L. |
| Insussistenze passive | » | Impianti, attrezzature e macchinari | » |
| | L. | Automezzi, mobili e macchine | » 6.200.000= |
| | | Diversi | » |
| | | | L. 6.200.000= |
| *E)* Spese impegnate di competenza di successivi esercizi | L. ~~958.583.247=~~ | *E)* Svalutazioni e deprezzamenti: | |
| | L. 958.583.247= | Svalutazione crediti | L. |
| | | Svalutazione titoli | » |
| | | Deprezzamento immobili, impianti, macchine | » |
| | | Eliminazione impianti ed altre immobilizzazioni non ammortizzati | » |
| | | | L. |
| | | *F)* Accantonamenti per oneri presunti di competenza: | |
| | | Imposte e tasse da regolare | L. |
| | | Altri oneri da definire | » |
| | | Accantonamenti diversi | » |
| | | Accantonamenti a fondo rischi | » |
| | | | L. |
| | | *G)* Quota dell'esercizio per l'adeguamento del fondo indennità anzianità personale | L. 4.500.000= |
| | | | L. 4.500.000= |
| | | *H)* Variazioni patrimoniali straordinarie: | |
| | | Sopravvenienze passive | L. |
| | | Insussistenze attive | » |
| | | | L. |
| | | *I)* Entrate accertate nell'esercizio di pertinenza di successivi esercizi | L. |
| | | | L. |
| Totale parte seconda (2) | L. | Totale parte seconda (2) | L. 10.700.000= |
| *Totale generale* (1+2) | L. 1.995.130.255= | *Totale generale* (1+2) | L. 566.573.872= |
| Avanzo economico | » | Avanzo economico | ~~1.428.556.383=~~ |
| *Totale a pareggio* | L. | *Totale a pareggio* | L. ~~1.995.130.255=~~ |

RAGIONIERE INCARICATO
(Rag. [illegible])

IL PRESIDENTE
Franco OLMI

ENTE PARCO NAZIONALE DELLA VAL GRANDE ALLEGATO B
Allegato alla deliberazione C.D. n° 52 del 22/04/97 CONTO ECONOMICO PER L'ESERCIZIO 1996

ENTE PARCO NAZIONALE DELLA VAL GRANDE

IL PRESIDENTE Franca OLMI

IL DIRETTORE Dr. Giuliano Talone

IL SEGRETARIO F.F. CAV. ALDO PANIGHETTI

Parte prima
ENTRATE E SPESE FINANZIARIE CORRENTI

| | | | |
|---|---|---|---|
| ENTRATE CORRENTI | | | |
| TITOLO 1 | ENTRATE CONTRIBUTIVE | | |
| Categoria 01 | ALIQUOTE CONTRIBUTIVE A CARICO DEI DATORI DI LAVORO E/O DEGLI ISCRITTI | L. | 0 |
| Categoria 02 | QUOTE DI PARTECIPAZIONE DEGLI ISCRITTI ALL'ONERE DI SPECIFICHE GESTIONI | L. | 0 |
| TITOLO 2 | ENTRATE DERIVANTI DA TRASFERIMENTI CORRENTI | | |
| Categoria 03 | TRASFERIMENTI DA PARTE DELLO STATO | L. | 1.014.400.000 |
| Categoria 04 | TRASFERIMENTI DA PARTE DELLE REGIONI | L. | 0 |
| Categoria 05 | TRASFERIMENTI DA PARTE DEGLI ENTI LOCALI | L. | 0 |
| Categoria 06 | TRASFERIMENTI DA PARTE DI ALTRI SOGGETTI DEL SETTORE PUBBLIO E PRIVATO | L. | 20.000.000 |
| TITOLO 3 | ALTRE ENTRATE | | |
| Categoria 07 | ENTRATE DERIVANTI DALLA VENDITA DI BENI E DALLA PRESTAZIONE DI SERVIZI | L. | 0 |
| Categoria 08 | REDDITI E PROVENTI PATRIMONIALI | L. | 0 |
| Categoria 09 | POSTE CORRETTIVE E COMPENSATIVE DI SPESE CORRENTI | L. | 2.147.008 |
| Categoria 10 | ENTRATE NON CLASSIFICABILI IN ALTRE VOCI | L. | 0 |
| Totale entrate correnti parte prima | | L. | 1.036.547.008 |
| SPESE FINANZIARIE CORRENTI | | | |
| TITOLO 1 | SPESE CORRENTI | | |
| Categoria 01 | SPESE PER GLI ORGANI DELL'ENTE | L. | 116.327.365 |
| Categoria 02 | ONERI PER IL PERSONALE ATTIVITA' DI SERVIZIO | L. | 160.072.501 |
| Categoria 04 | SPESE PER L'ACQUISTO DI BENI E SERVIZI | L. | 73.954.330 |
| Categoria 05 | SPESE PER PRESTAZIONI ISTITUZIONALI | L. | 201.800.962 |
| Categoria 07 | ONERI FINANZIARI | L. | 0 |
| Categoria 08 | ONERI TRIBUTARI | L. | 0 |
| Categoria 09 | SPESE CORRETTIVE E COMPENSATIVE DI ENTRATE CORRENTI | L. | 3.718.714 |
| Categoria 10 | SPESE NON CLASSIFICABILI IN ALTRE VOCI | L. | 0 |
| Totale spese finanziarie correnti parte prima | | L. | 555.873.872 |

IL PRESIDENTE Franca OLMI

IL DIRETTORE Dr. Giuliano Talone

IL DIRETTORE Dr. Giuliano Talone

IL RAGIONIERE INCARICATO (Rag. [illegible])

**SITUAZIONE PATRIMONIALE AL 31-12-96**

ALLEGATO

| Numero conti | ATTIVITA' | Consistenze al 1-1-96 | Consistenze al 31-12-96 | Differenze in più | Differenze in meno |
|---|---|---|---|---|---|
| | *Disponibilità liquide* | | | | |
| | Casse | | | | |
| | Banche | | | | |
| | Conti correnti postali | | | | |
| | Altri conti correnti | 5.075.992.284 | 5.585.738.321 | 509.746.037 | |
| | *Residui attivi* | | | | |
| | Crediti verso lo Stato ed altri enti | | | | |
| | Crediti verso iscritti, soci e terzi contribuenti | | | | |
| | Crediti verso acquirenti, utenti ecc. | | | | |
| | Crediti diversi | 2.341.606.710 | 2.379.265.739 | 37.659.029 | |
| | *Crediti bancari e finanziari* | | | | |
| | Depositi vincolati | | | | |
| | Mutui ed anticipazioni attive | | | | |
| | Crediti per annualità, semestralità, ecc. scontate a terzi | | | | |
| | Prestiti al personale | | | | |
| | Crediti verso gestioni autonome | | | | |
| | Depositi cauzionali | | | | |
| | Crediti diversi bancari e finanziari | | | | |
| | *Rimanenze attive d'esercizio* | | | | |
| | Rimanenze di prodotti | | | | |
| | Rimanenze di materie prime e materiali di consumo | | | | |
| | Rimanenze di viveri | | | | |
| | Rimanenze diverse | | | | |
| | Risconti attivi | | | | |
| | *Investimenti mobiliari* | | | | |
| | Partecipazioni azionarie | | | | |
| | Conferimenti e quote in altri enti | | | | |
| | Titoli emessi o garantiti dallo Stato ed assimilati | | | | |
| | Obbligazioni e cartelle fondiarie | | | | |
| | Buoni postali | | | | |
| | Altri titoli di credito | | | | |

| Numero conti | PASSIVITA' | Consistenze al 1-1-96 | Consistenze al 31-12-96 | Differenze in più | Differenze in meno |
|---|---|---|---|---|---|
| | *Debiti di tesoreria* | | | | |
| | Anticipazioni del tesoriere | | | | |
| | Scoperti di conto corrente | | | | |
| | *Residui passivi* | | | | |
| | Debiti verso lo Stato ed altri enti | | | | |
| | Debiti verso iscritti, soci e terzi per prestazioni dovute | | | | |
| | Debiti verso fornitori | | | | |
| | Debiti verso terzi per prestazioni ricevute | | | | |
| | Debiti diversi | 6.329.590.246 | 6.584.863.036 | 255.272.790 | |
| | *Debiti bancari e finanziari* | | | | |
| | Mutui ed anticipazioni passive | | | | |
| | Obbligazioni in circolazione | | | | |
| | Debiti verso il personale per depositi | | | | |
| | Debiti verso gestioni autonome | | | | |
| | Debiti diversi bancari e finanziari | | | | |
| | *Rimanenze passive di esercizio* | | | | |
| | Riserve tecniche | | | | |
| | Risconti passivi | | | | |
| | *Fondi di accantonamenti vari* | | | | |
| | Fondo liquidazione indennità anzianità personale | | | | |
| | Fondo imposte e tasse | | | | |
| | Fondi rischi | | | | |
| | Fondi per accantonamenti diversi | 4.500.000 | 9.000.000 | 4.500.000 | |

# SITUAZIONE PATRIMONIALE AL 31/12/90

| Numero conti | ATTIVITA' | Consistenza al 1-1-.. | Consistenza al 31-12-.. | Differenza in più | Differenza in meno |
|---|---|---|---|---|---|
| | *Immobili* | | | | |
| | Edifici | | | | |
| | Costruzioni in corso | | | | |
| | Diritti reali | | | | |
| | *Immobilizzazioni tecniche* | | | | |
| | Impianti, attrezzature e macchinari | 36.973.547 | 73.815.359 | 36.841.812 | |
| | Automezzi | | | | |
| | Mobili e macchine d'ufficio | | | | |
| | *Altri costi pluriennali* | | | | |
| | Spese di costituzione, ampliamento e riorganizzazione | 3.095.293.234 | 5.838.284.397 | 2.742.991.163 | |
| | Costi e perdite emissione prestiti | | | | |
| | Costi pluriennali diversi | | | | |
| | Totale attività ... | 10.549.865.775 | 13.877.113.816 | 3.327.248.041 | |
| | *Deficit patrimoniale* | | | | |
| | Disavanzo economico esercizi precedenti | | | | |
| | Disavanzo economico dell'esercizio | | | | |
| | Totale a pareggio ... | | | | |
| | *Conti d'ordine* | | | | |
| | Valori di terzi depositati a cauzione, a garanzia, ecc. | / | / | / | |
| | Conti diversi | | | | |

| Numero conti | PASSIVITA' | Consistenza al 1-1-.. | Consistenza al 31-12-.. | Differenza in più | Differenza in meno |
|---|---|---|---|---|---|
| | *Poste rettificative dell'attivo* | | | | |
| | Fondo svalutazione crediti | = | 6.280.000 | 6.280.000 | |
| | Fondo svalutazione titoli e partecipazioni | | | | |
| | Fondo ammortamento immobili | | | | |
| | Fondo ammortamento impianti, attrezzature e macchinari | | | | |
| | Fondo ammortamento automezzi, mobili e macchinari d'ufficio | | | | |
| | Totale passività ... | 6.334.090.246 | 6.600.063.036 | 265.972.790 | |
| | *Patrimonio netto* | | | | |
| | Fondo di dotazione | 4.915.775.529 | 4.915.775.529 | | |
| | Riserve obbligatorie | | | | |
| | Riserve facoltative | | | | |
| | Fondo rivalutazione conguaglio monetario | | | | |
| | Avanzo economico esercizi precedenti | | | | |
| | Avanzo economico dell'esercizio | 300.000.000 | 361.275.251 | 61.275.251 | |
| | Totale a pareggio ... | 10.549.865.775 | 13.877.113.816 | 3.327.248.041 | |
| | *Conti d'ordine* | | | | |
| | Terzi per valori depositati a cauzione, a garanzia, ecc. | | | | |
| | Conti diversi | | | | |

Allegato alla deliberazione C.D. n° 54 del 22/04/97

ALLEGATO D

ENTE PARCO NAZIONALE DELLA VAL GRANDE

SITUAZIONE AMMINISTRATIVA

QUADRO RIASSUNTIVO DELLA GESTIONE FINANZIARIA

IL PRESIDENTE
Franca OLMI

IL DIRETTORE
Dr. Giuliano Tallone

IL SEGRETARIO F
CAV. ALDO PANIGHE

| | GESTIONE | | |
|---|---|---|---|
| | COMPETENZA | RESIDUI | TOTALE |
| FONDO DI CASSA AL 1 GENNAIO 1996 | | | 5.075.992.284 |
| RISCOSSIONI | 1.201.114.598 | 123.361.710 | 1.324.476.308 |
| PAGAMENTI | 522.135.509 | 292.594.762 | 814.730.271 |
| FONDO DI CASSA AL 31 DICEMBRE 1996 | —— | —— | 5.585.738.321 |
| FONDO DI CASSA PRESSO LA TESORERIA STATALE | —— | —— | |
| RESIDUI ATTIVI ( AL NETTO DEI FONDI DI CASSA PRESSO LA TESORERIA STATALE ) | 161.020.739 | 2.218.245.000 | 2.379.265.739 |
| SOMMA | —— | —— | 7.965.004.060 |
| RESIDUI PASSIVI | 554.914.667 | 6.029.948.369 | 6.584.863.036 |
| AVANZO O DISAVANZO DI AMMINISTRAZIONE AL 31 DICEMBRE | | | 1.380.141.024 |
| RESIDUI PASSIVI PERENTI | | | 0 |
| AVANZO O DISAVANZO DI AMMINISTRAZIONE DISPONIBILE AL 31 DICEMBRE | | | 1.380.141.024 |

IL PRESIDENTE
Franca OLMI

IL DIRETTORE
Dr. Giuliano Tallone

BANCA POPOLARE DI INTRA
SEDE DI INTRA

IL RAGIONIERE INCARICATO
(Rag. G. Ferriani)

CONTO CONSUNTIVO - E N T R A T E

ALLEGATO A

| FONDO CASSA INIZIALE 5.075.992.284<br>AVANZO DI AMMINISTRAZIONE 400.000.000 | | GESTIONE | | | |
|---|---|---|---|---|---|
| | | Previsioni | | | |
| CAPITOLO | | | Variazioni | | |
| Codice | Descrizione | Iniziali | In aumento | In diminuzione | Definitive |
| | Tit. 1 ENTRATE CONTRIBUTIVE | | | | |
| | Cat. 01 ALIQUOTE CONTRIBUTIVE A CARICO DEI DATORI DI LAVORO E/O DEGLI ISCRITTI | | | | |
| 101 | Cap. 001010 ALIQUOTE CONTRIBUTIVE A CARICO DEI DATORI DI LAVORO E/O DEGLI ISCRITTI | 0 | 0 | 0 | 0 |
| | TOTALE CATEGORIA | 0 | 0 | 0 | 0 |
| | Cat. 02 QUOTE DI PARTECIPAZIONE DEGLI ISCRITTI ALL'ONERE DI SPECIFICHE GESTIONI | | | | |
| 102 | Cap. 002010 Quote di partecipazione degli iscritti all'onere di specifiche gestioni | 0 | 0 | 0 | 0 |
| | TOTALE CATEGORIA | 0 | 0 | 0 | 0 |
| | TOTALE TITOLO | 0 | 0 | 0 | 0 |
| | Tit. 2 ENTRATE DERIVANTI DA TRASFERIMENTI CORRENTI | | | | |
| | Cat. 03 TRASFERIMENTI DA PARTE DELLO STATO | | | | |
| 203 | Cap. 003010 Contributi del Ministero dell'Ambiente per il funzionamento 1996 | 1.152.350.000 | 0 | 137.950.000 | 1.014.400.000 |
| 203 | Cap. 003020 Contributo da altre Amministrazioni dello Stato | 0 | 0 | 0 | 0 |
| 203 | Cap. 003030 Contributi straordinari per spese correnti | 0 | 0 | 0 | 0 |
| | TOTALE CATEGORIA | 1.152.350.000 | 0 | 137.950.000 | 1.014.400.000 |
| | Cat. 04 TRASFERIMENTI DA PARTE DELLE REGIONI | | | | |
| 204 | Cap. 004010 Contributo della Regione Piemonte | 0 | 0 | 0 | |

COMPETENZA

| Somme accertate | | | Differenze rispetto alle previsioni | |
|---|---|---|---|---|
| Riscosse | Rimaste da riscuotere | Totale accertamenti | in piu` | in meno |
| 0 | 0 | 0 | 0 | 0 |
| 0 | 0 | 0 | 0 | 0 |
| 0 | 0 | 0 | 0 | 0 |
| 0 | 0 | 0 | 0 | 0 |
| 0 | 0 | 0 | 0 | 0 |
| 1.014.400.000 | 0 | 1.014.400.000 | 0 | 0 |
| 0 | 0 | 0 | 0 | 0 |
| 0 | 0 | 0 | 0 | 0 |
| 1.014.400.000 | 0 | 1.014.400.000 | 0 | 0 |
| 0 | 0 | 0 | 0 | 0 |

| GESTIONE RESIDUI ATTIVI | | | | | |
|---|---|---|---|---|---|
| Residui all'inizio dell'esercizio | Riscossi | Rimasti da riscuotere | Totali | Variazioni | |
| | | | | in piu' | in meno |
| 0 | 0 | 0 | 0 | 0 | 0 |
| 0 | 0 | 0 | 0 | 0 | 0 |
| 0 | 0 | 0 | 0 | 0 | 0 |
| 0 | 0 | 0 | 0 | 0 | 0 |
| 0 | 0 | 0 | 0 | 0 | 0 |
| 0 | 0 | 0 | 0 | 0 | 0 |
| 0 | 0 | 0 | 0 | 0 | 0 |
| 0 | 0 | 0 | 0 | 0 | 0 |
| 0 | 0 | 0 | 0 | 0 | 0 |
| 0 | 0 | 0 | 0 | 0 | 0 |

| GESTIONE DI CASSA | | | | |
|---|---|---|---|---|
| | | Differenze rispetto alle previsioni | | Totale residui attivi al termine dell'esercizio |
| Previsioni | Riscossioni | in piu' | in meno | |
| 0 | 0 | 0 | 0 | 0 |
| 0 | 0 | 0 | 0 | 0 |
| 0 | 0 | 0 | 0 | 0 |
| 0 | 0 | 0 | 0 | 0 |
| 0 | 0 | 0 | 0 | 0 |
| 1.014.400.000 | 1.014.400.000 | 0 | 0 | 0 |
| 0 | 0 | 0 | 0 | 0 |
| 0 | 0 | 0 | 0 | 0 |
| 1.014.400.000 | 1.014.400.000 | 0 | 0 | 0 |
| 0 | 0 | 0 | 0 | 0 |

CONTO CONSUNTIVO - E N T R A T E

| | | 5.075.992.284 | GESTIONE | | | |
|---|---|---|---|---|---|---|
| | | | Previsioni | | | |
| CAPITOLO | | | | Variazioni | | |
| Codice | Descrizione | | Iniziali | In aumento | In diminuzione | Definitive |
| | | TOTALE CATEGORIA | 0 | 0 | 0 | 0 |
| | Cat. 05 | TRASFERIMENTI DA PARTE DEGLI ENTI LOCALI | | | | |
| 205 | Cap. 005010 | Contributi delle Province | 0 | 0 | 0 | 0 |
| 205 | Cap. 005020 | Contributi dei Comuni | 0 | 0 | 0 | 0 |
| 205 | Cap. 005030 | Contributi delle Comunita' Montane e altri Enti Locali | 0 | 0 | 0 | 0 |
| | | TOTALE CATEGORIA | 0 | 0 | 0 | 0 |
| | Cat. 06 | TRASFERIMENTI DA PARTE DI ALTRI SOGGETTI DEL SETTORE PUBBLICO E PRIVATO | | | | |
| 206 | Cap. 006010 | Contributi di Enti Pubblici | 0 | 0 | 0 | 0 |
| 206 | Cap. 006020 | Contributi di Privati | 20.000.000 | 0 | 0 | 20.000.000 |
| | | TOTALE CATEGORIA | 20.000.000 | 0 | 0 | 20.000.000 |
| | | TOTALE TITOLO | 1.172.350.000 | 0 | 137.950.000 | 1.034.400.000 |
| | Tit. 3 | ALTRE ENTRATE | | | | |
| | Cat. 07 | ENTRATE DERIVANTI DALLA VENDITA DI BENI E DALLA PRESTAZIONE DI SERVIZI | | | | |
| 307 | Cap. 007010 | Ricavi della vendita di prodotti | 0 | 0 | 0 | 0 |
| 307 | Cap. 007020 | Ricavi della vendita di pubblicazioni edite dall'Ente | | | | |

COMPETENZA

| Somme accertate | | | Differenze rispetto alle previsioni | |
|---|---|---|---|---|
| Riscosse | Rimaste da riscuotere | Totale accertamenti | in piu' | in meno |
| 0 | 0 | 0 | 0 | 0 |
| 0 | 0 | 0 | 0 | 0 |
| 0 | 0 | 0 | 0 | 0 |
| 0 | 0 | 0 | 0 | 0 |
| 0 | 0 | 0 | 0 | 0 |
| 0 | 0 | 0 | 0 | 0 |
| 20.000.000 | 0 | 20.000.000 | 0 | 0 |
| 20.000.000 | 0 | 20.000.000 | 0 | 0 |
| 1.034.400.000 | 0 | 1.034.400.000 | 0 | 0 |
| 0 | 0 | 0 | 0 | 0 |

| GESTIONE RESIDUI ATTIVI | | | | | |
|---|---|---|---|---|---|
| Residui all'inizio dell'esercizio | Riscossi | Rimasti da riscuotere | Totali | Variazioni | |
| | | | | in piu' | in meno |
| 0 | 0 | 0 | 0 | 0 | 0 |
| 0 | 0 | 0 | 0 | 0 | 0 |
| 0 | 0 | 0 | 0 | 0 | 0 |
| 0 | 0 | 0 | 0 | 0 | 0 |
| 0 | 0 | 0 | 0 | 0 | 0 |
| 0 | 0 | 0 | 0 | 0 | 0 |
| 0 | 0 | 0 | 0 | 0 | 0 |
| 0 | 0 | 0 | 0 | 0 | 0 |
| 0 | 0 | 0 | 0 | 0 | 0 |
| 0 | 0 | 0 | 0 | 0 | 0 |

| GESTIONE DI CASSA | | | | |
|---|---|---|---|---|
| Previsioni | Riscossioni | Differenze rispetto alle previsioni | | Totale residui attivi al termine dell'esercizio |
| | | in piu' | in meno | |
| 0 | 0 | 0 | 0 | 0 |
| 0 | 0 | 0 | 0 | 0 |
| 0 | 0 | 0 | 0 | 0 |
| 0 | 0 | 0 | 0 | 0 |
| 0 | 0 | 0 | 0 | 0 |
| 0 | 0 | 0 | 0 | 0 |
| 20.000.000 | 20.000.000 | 0 | 0 | 0 |
| 20.000.000 | 20.000.000 | 0 | 0 | 0 |
| 1.034.400.000 | 1.034.400.000 | 0 | 0 | 0 |
| 0 | 0 | 0 | 0 | 0 |

CONTO CONSUNTIVO - E N T R A T E

| | | | | | | |
|---|---|---|---|---|---|---|
| | 5.075.992.284 | | | | | GESTIONE |
| | | | Previsioni | | | |
| | CAPITOLO | | Variazioni | | | |
| Codice | Descrizione | Iniziali | In aumento | In diminuzione | Definitive | |
| | | 1.000.000 | 0 | 0 | 1.000.000 | |
| 307 | Cap. 007030 Proventi derivanti dalla prestazione di servizi | 1.000.000 | 0 | 0 | 1.000.000 | |
| 307 | Cap. 007040 Realizzi per cessione di materiali fuori uso | 0 | 0 | 0 | 0 | |
| 307 | Cap. 007050 Altri proventi | 0 | 0 | 0 | 0 | |
| 307 | Cap. 007060 Ricavi derivanti dalla concessione uso del marchio | 0 | 0 | 0 | 0 | |
| 307 | Cap. 007070 Proventi derivanti dall'utilizzo di attrezzature e strutture dell'Ente | 0 | 0 | 0 | 0 | |
| 307 | Cap. 007080 Proventi derivanti dalla gestione di strutture ricettive e sportive | 0 | 0 | 0 | 0 | |
| 307 | Cap. 007110 Proventi derivanti dalla gestione di strutture educative e culturali | 1.000.000 | 0 | 0 | 1.000.000 | |
| 307 | Cap. 007120 Proventi derivanti dalle utilizzazioni boschive e dagli alpeggi | 0 | 0 | 0 | 0 | |
| 307 | Cap. 007130 Proventi derivanti dalla gestione della fauna | 0 | 0 | 0 | 0 | |
| 307 | Cap. 007140 Proventi derivanti dalla gestione di beni patrimoniali | 0 | 0 | 0 | 0 | |

COMPETENZA

| Somme accertate | | | Differenze rispetto alle previsioni | |
|---|---|---|---|---|
| Riscosse | Rimaste da riscuotere | Totale accertamenti | in piu' | in meno |
| 0 | 0 | 0 | 0 | 1.000.000 |
| 0 | 0 | 0 | 0 | 1.000.000 |
| 0 | 0 | 0 | 0 | 0 |
| 0 | 0 | 0 | 0 | 0 |
| 0 | 0 | 0 | 0 | 0 |
| 0 | 0 | 0 | 0 | 0 |
| 0 | 0 | 0 | 0 | 0 |
| 0 | 0 | 0 | 0 | 1.000.000 |
| 0 | 0 | 0 | 0 | 0 |
| 0 | 0 | 0 | 0 | 0 |
| 0 | 0 | 0 | 0 | 0 |

| GESTIONE RESIDUI ATTIVI | | | | | |
|---|---|---|---|---|---|
| Residui all'inizio dell'esercizio | Riscossi | Rimasti da riscuotere | Totali | Variazioni | |
| | | | | in piu' | in meno |
| 0 | 0 | 0 | 0 | 0 | 0 |
| 0 | 0 | 0 | 0 | 0 | 0 |
| 0 | 0 | 0 | 0 | 0 | 0 |
| 0 | 0 | 0 | 0 | 0 | 0 |
| 0 | 0 | 0 | 0 | 0 | 0 |
| 0 | 0 | 0 | 0 | 0 | 0 |
| 0 | 0 | 0 | 0 | 0 | 0 |
| 0 | 0 | 0 | 0 | 0 | 0 |
| 0 | 0 | 0 | 0 | 0 | 0 |
| 0 | 0 | 0 | 0 | 0 | 0 |
| 0 | 0 | 0 | 0 | 0 | 0 |

| GESTIONE DI CASSA | | | | |
|---|---|---|---|---|
| Previsioni | Riscossioni | Differenze rispetto alle previsioni | | Totale residui attivi al termine dell'esercizio |
| | | in piu' | in meno | |
| 1.000.000 | 0 | 0 | 1.000.000 | 0 |
| 1.000.000 | 0 | 0 | 1.000.000 | 0 |
| 0 | 0 | 0 | 0 | 0 |
| 0 | 0 | 0 | 0 | 0 |
| 0 | 0 | 0 | 0 | 0 |
| 0 | 0 | 0 | 0 | 0 |
| 0 | 0 | 0 | 0 | 0 |
| 1.000.000 | 0 | 0 | 1.000.000 | 0 |
| 0 | 0 | 0 | 0 | 0 |
| 0 | 0 | 0 | 0 | 0 |
| 0 | 0 | 0 | 0 | 0 |

CONTO CONSUNTIVO - E N T R A T E

| | | 5.075.992.284 | | | | GESTIONE |
|---|---|---|---|---|---|---|
| | | | Previsioni | | | |
| CAPITOLO | | | | Variazioni | | |
| Codice | Descrizione | | Iniziali | In aumento | In diminuzione | Definitive |
| | | TOTALE CATEGORIA | 3.000.000 | 0 | 0 | 3.000.00 |
| | Cat. 08 | REDDITI E PROVENTI PATRIMONIALI | | | | |
| 308 | Cap. 008010 | Affitto immobili | 0 | 0 | 0 | 0 |
| 308 | Cap. 008020 | Interessi e premi su titoli a reddito fisso | 0 | 0 | 0 | 0 |
| 308 | Cap. 008030 | Interessi su depositi e c/correnti | 0 | 0 | 0 | 0 |
| | | TOTALE CATEGORIA | 0 | 0 | 0 | 0 |
| | Cat. 09 | POSTE CORRETTIVE E COMPENSATIVE DI SPESE CORRENTI | | | | |
| 309 | Cap. 009010 | Recuperi e rimborsi diversi | 0 | 0 | 0 | 0 |
| 309 | Cap. 009020 | Indennizzi di assicurazione | 0 | 0 | 0 | 0 |
| 309 | Cap. 009030 | Concorsi nelle spese | 0 | 2.500.000 | 0 | 2.500.000 |
| 309 | Cap. 009040 | Recupero spese per danni arrecati al patrimonio | 0 | 0 | 0 | 0 |
| | | TOTALE CATEGORIA | 0 | 2.500.000 | 0 | 2.500.000 |
| | Cat. 10 | ENTRATE NON CLASSIFICABILI IN ALTRE VOCI | | | | |
| 310 | Cap. 010010 | Altre entrate | | | | |

COMPETENZA

| Somme accertate | | | Differenze rispetto alle previsioni | |
|---|---|---|---|---|
| Riscosse | Rimaste da riscuotere | Totale accertamenti | in piu' | in meno |
| 0 | 0 | 0 | 0 | 3.000.000 |
| 0 | 0 | 0 | 0 | 0 |
| 0 | 0 | 0 | 0 | 0 |
| 0 | 0 | 0 | 0 | 0 |
| 0 | 0 | 0 | 0 | 0 |
| 1.478 | 0 | 1.478 | 1.478 | 0 |
| 0 | 0 | 0 | 0 | 0 |
| 1.091.080 | 1.054.450 | 2.145.530 | 0 | 354.470 |
| 0 | 0 | 0 | 0 | 0 |
| 1.092.558 | 1.054.450 | 2.147.008 | 1.478 | 354.470 |

GESTIONE RESIDUI ATTIVI

| Residui all'inizio dell'esercizio | Riscossi | Rimasti da riscuotere | Totali | Variazioni | |
|---|---|---|---|---|---|
| | | | | in piu' | in meno |
| 0 | 0 | 0 | 0 | 0 | 0 |
| 0 | 0 | 0 | 0 | 0 | 0 |
| 0 | 0 | 0 | 0 | 0 | 0 |
| 0 | 0 | 0 | 0 | 0 | 0 |
| 0 | 0 | 0 | 0 | 0 | 0 |
| 0 | 0 | 0 | 0 | 0 | 0 |
| 0 | 0 | 0 | 0 | 0 | 0 |
| 0 | 0 | 0 | 0 | 0 | 0 |
| 0 | 0 | 0 | 0 | 0 | 0 |
| 0 | 0 | 0 | 0 | 0 | 0 |
| 0 | 0 | 0 | 0 | 0 | 0 |

| GESTIONE DI CASSA | | | | |
|---|---|---|---|---|
| | | Differenze rispetto alle previsioni | | |
| Previsioni | Riscossioni | in piu' | in meno | Totale residui attivi al termine dell'esercizio |
| 3.000.000 | 0 | 0 | 3.000.000 | 0 |
| 0 | 0 | 0 | 0 | 0 |
| 0 | 0 | 0 | 0 | 0 |
| 0 | 0 | 0 | 0 | 0 |
| 0 | 0 | 0 | 0 | 0 |
| 0 | 1.478 | 1.478 | 0 | 0 |
| 0 | 0 | 0 | 0 | 0 |
| 2.500.000 | 1.091.080 | 0 | 1.408.920 | 1.054.450 |
| 0 | 0 | 0 | 0 | 0 |
| 2.500.000 | 1.092.558 | 1.478 | 1.408.920 | 1.054.450 |

CONTO CONSUNTIVO - E N T R A T E

| 5.075.992.284 | | GESTIONE | | | |
|---|---|---|---|---|---|
| | | Previsioni | | | |
| CAPITOLO | | | Variazioni | | |
| Codice | Descrizione | Iniziali | In aumento | In diminuzione | Definitive |
| | | 0 | 0 | 0 | 0 |
| | TOTALE CATEGORIA | 0 | 0 | 0 | 0 |
| | TOTALE TITOLO | 3.000.000 | 2.500.000 | 0 | 5.500.000 |
| | Tit. 4 ENTRATE PER ALIENAZIONE DI BENI PATRIMONIALI | | | | |
| | Cat. 11 ALIENAZIONE DI IMMOBILI E DIRITTI REALI | | | | |
| 411 | Cap. 011010 Alienazione di terreni | 0 | 0 | 0 | 0 |
| 411 | Cap. 011020 Alienazione di edifici | 0 | 0 | 0 | 0 |
| 411 | Cap. 011030 Concessione di diritti reali | 0 | 0 | 0 | 0 |
| 411 | Cap. 011040 Realizzi diversi | 0 | 0 | 0 | 0 |
| | TOTALE CATEGORIA | 0 | 0 | 0 | 0 |
| | Cat. 12 ALIENAZIONE DI IMMOBILIZZAZIONI TECNICHE | | | | |
| 412 | Cap. 012010 Alienazione di beni mobili e arredi | 0 | 0 | 0 | 0 |
| 412 | Cap. 012030 Alienazione di strumenti scientifici e attrezzature tecniche | 0 | 0 | 0 | 0 |
| 412 | Cap. 012040 Alienazione di macchine e attrezzature agricole | 0 | 0 | 0 | 0 |

COMPETENZA

| Somme accertate | | | Differenze rispetto alle previsioni | |
|---|---|---|---|---|
| Riscosse | Rimaste da riscuotere | Totale accertamenti | in piu' | in meno |
| 0 | 0 | 0 | 0 | 0 |
| 0 | 0 | 0 | 0 | 0 |
| 1.092.558 | 1.054.450 | 2.147.008 | 1.478 | 3.354.470 |
| 0 | 0 | 0 | 0 | 0 |
| 0 | 0 | 0 | 0 | 0 |
| 0 | 0 | 0 | 0 | 0 |
| 0 | 0 | 0 | 0 | 0 |
| 0 | 0 | 0 | 0 | 0 |
| 0 | 0 | 0 | 0 | 0 |
| 0 | 0 | 0 | 0 | 0 |
| 0 | 0 | 0 | 0 | 0 |

| GESTIONE RESIDUI ATTIVI | | | | | |
|---|---|---|---|---|---|
| Residui all'inizio dell'esercizio | Riscossi | Rimasti da riscuotere | Totali | Variazioni | |
| | | | | in piu' | in meno |
| 0 | 0 | 0 | 0 | 0 | 0 |
| 0 | 0 | 0 | 0 | 0 | 0 |
| 0 | 0 | 0 | 0 | 0 | 0 |
| 0 | 0 | 0 | 0 | 0 | 0 |
| 0 | 0 | 0 | 0 | 0 | 0 |
| 0 | 0 | 0 | 0 | 0 | 0 |
| 0 | 0 | 0 | 0 | 0 | 0 |
| 0 | 0 | 0 | 0 | 0 | 0 |
| 0 | 0 | 0 | 0 | 0 | 0 |
| 0 | 0 | 0 | 0 | 0 | 0 |
| 0 | 0 | 0 | 0 | 0 | 0 |
| 0 | 0 | 0 | 0 | 0 | 0 |

| GESTIONE DI CASSA | | | | |
|---|---|---|---|---|
| | | Differenze rispetto alle previsioni | | Totale residui attivi al termine dell'esercizio |
| Previsioni | Riscossioni | in piu' | in meno | |
| 0 | 0 | 0 | 0 | 0 |
| 0 | 0 | 0 | 0 | 0 |
| 5.500.000 | 1.092.558 | 1.478 | 4.408.920 | 1.054.450 |
| 0 | 0 | 0 | 0 | 0 |
| 0 | 0 | 0 | 0 | 0 |
| 0 | 0 | 0 | 0 | 0 |
| 0 | 0 | 0 | 0 | 0 |
| 0 | 0 | 0 | 0 | 0 |
| 0 | 0 | 0 | 0 | 0 |
| 0 | 0 | 0 | 0 | 0 |
| 0 | 0 | 0 | 0 | 0 |

CONTO CONSUNTIVO - E N T R A T E

| | | 5.075.992.284 | GESTIONE | | | |
|---|---|---|---|---|---|---|
| | | | Previsioni | | | |
| CAPITOLO | | | | Variazioni | | |
| Codice | Descrizione | | Iniziali | In aumento | In diminuzione | Definitive |
| 412 | Cap. 012050 | Alienazione di automezzi | 0 | 0 | 0 | 0 |
| 412 | Cap. 012060 | Alienazione di bestiame | 0 | 0 | 0 | 0 |
| | | TOTALE CATEGORIA | 0 | 0 | 0 | 0 |
| | Cat. 13 | REALIZZO DI VALORI MOBILIARI | | | | |
| 413 | Cap. 013010 | Realizzo di titoli emessi dallo Stato | 0 | 0 | 0 | 0 |
| 413 | Cap. 013020 | Realizzo di buoni postali e titoli diversi | 0 | 0 | 0 | 0 |
| | | TOTALE CATEGORIA | 0 | 0 | 0 | 0 |
| | Cat. 14 | RISCOSSIONE DI CREDITI | | | | |
| 414 | Cap. 014010 | Prelevamenti di depositi bancari | 0 | 0 | 0 | 0 |
| 414 | Cap. 014020 | Prelevamenti di depositi vincolati per liquidazione indennita' di anzianita' | 0 | 0 | 0 | 0 |
| 414 | Cap. 014030 | Ritiro di depositi e cauzioni presso terzi | 0 | 0 | 0 | 0 |
| 414 | Cap. 014040 | Riscossione di crediti diversi | 0 | 0 | 0 | 0 |
| | | TOTALE CATEGORIA | 0 | 0 | 0 | 0 |

| COMPETENZA | | | | |
|---|---|---|---|---|
| Somme accertate | | | Differenze rispetto alle previsioni | |
| Riscosse | Rimaste da riscuotere | Totale accertamenti | in piu' | in meno |
| 0 | 0 | 0 | 0 | 0 |
| 0 | 0 | 0 | 0 | 0 |
| 0 | 0 | 0 | 0 | 0 |
| 0 | 0 | 0 | 0 | 0 |
| 0 | 0 | 0 | 0 | 0 |
| 0 | 0 | 0 | 0 | 0 |
| 0 | 0 | 0 | 0 | 0 |
| 0 | 0 | 0 | 0 | 0 |
| 0 | 0 | 0 | 0 | 0 |
| 0 | 0 | 0 | 0 | 0 |
| 0 | 0 | 0 | 0 | 0 |

| GESTIONE RESIDUI ATTIVI | | | | | |
|---|---|---|---|---|---|
| Residui all'inizio dell'esercizio | Riscossi | Rimasti da riscuotere | Totali | Variazioni | |
| | | | | in piu' | in meno |
| 0 | 0 | 0 | 0 | 0 | 0 |
| 0 | 0 | 0 | 0 | 0 | 0 |
| 0 | 0 | 0 | 0 | 0 | 0 |
| 0 | 0 | 0 | 0 | 0 | 0 |
| 0 | 0 | 0 | 0 | 0 | 0 |
| 0 | 0 | 0 | 0 | 0 | 0 |
| 0 | 0 | 0 | 0 | 0 | 0 |
| 0 | 0 | 0 | 0 | 0 | 0 |
| 0 | 0 | 0 | 0 | 0 | 0 |
| 0 | 0 | 0 | 0 | 0 | 0 |
| 0 | 0 | 0 | 0 | 0 | 0 |

| GESTIONE DI CASSA | | | | |
|---|---|---|---|---|
| Previsioni | Riscossioni | Differenze rispetto alle previsioni | | Totale residui attivi al termine dell'esercizio |
| | | in piu' | in meno | |
| 0 | 0 | 0 | 0 | 0 |
| 0 | 0 | 0 | 0 | 0 |
| 0 | 0 | 0 | 0 | 0 |
| 0 | 0 | 0 | 0 | 0 |
| 0 | 0 | 0 | 0 | 0 |
| 0 | 0 | 0 | 0 | 0 |
| 0 | 0 | 0 | 0 | 0 |
| 0 | 0 | 0 | 0 | 0 |
| 0 | 0 | 0 | 0 | 0 |
| 0 | 0 | 0 | 0 | 0 |
| 0 | 0 | 0 | 0 | 0 |

CONTO CONSUNTIVO - E N T R A T E

| | | 5.075.992.284 | GESTIONE | | | |
|---|---|---|---|---|---|---|
| | | | Previsioni | | | |
| | CAPITOLO | | | Variazioni | | |
| Codice | Descrizione | | Iniziali | In aumento | In diminuzione | Definitive |
| | | TOTALE TITOLO | 0 | 0 | 0 | 0 |
| | Tit. 5 | ENTRATE DERIVANTI DA TRASFERIMENTI IN CONTO CAPITALE | | | | |
| | Cat. 15 | TRASFERIMENTI DALLO STATO | | | | |
| 515 | Cap. 015010 | Contributi straordinari per l'amministrazionegenerale | 0 | 0 | 0 | 0 |
| 515 | Cap. 015020 | Contributi straordinari per le immobilizzazioni tecniche | 0 | 0 | 0 | 0 |
| 515 | Cap. 015030 | Contributi straordinari finalizzati al recupero dell'ambiente | 0 | 0 | 0 | 0 |
| 515 | Cap. 015040 | Contributi straordinari per interventi su agricoltura, allevamento, forestazione | 0 | 0 | 0 | 0 |
| 515 | Cap. 015050 | Contributi straordinari per interventi sulla fauna | 0 | 0 | 0 | 0 |
| 515 | Cap. 015060 | Contributi straordinari per interventi sulla cultura | 0 | 0 | 0 | 0 |
| | | TOTALE CATEGORIA | 0 | 0 | 0 | 0 |
| | Cat. 16 | TRASFERIMENTI DALLE REGIONI | | | | |
| 516 | Cap. 016010 | Contributi straordinari per l'amministrazionegenerale | 0 | 0 | 0 | 0 |
| 516 | Cap. 016020 | Contributi straordinari per le immobilizzazioni tecniche | 0 | 0 | 0 | 0 |

| COMPETENZA | | | | |
|---|---|---|---|---|
| Somme accertate | | | Differenze rispetto alle previsioni | |
| Riscosse | Rimaste da riscuotere | Totale accertamenti | in piu' | in meno |
| 0 | 0 | 0 | 0 | 0 |
| 0 | 0 | 0 | 0 | 0 |
| 0 | 0 | 0 | 0 | 0 |
| 0 | 0 | 0 | 0 | 0 |
| 0 | 0 | 0 | 0 | 0 |
| 0 | 0 | 0 | 0 | 0 |
| 0 | 0 | 0 | 0 | 0 |
| 0 | 0 | 0 | 0 | 0 |
| 0 | 0 | 0 | 0 | 0 |
| 0 | 0 | 0 | 0 | 0 |

| GESTIONE RESIDUI ATTIVI | | | | | |
|---|---|---|---|---|---|
| Residui all'inizio dell'esercizio | Riscossi | Rimasti da riscuotere | Totali | Variazioni | |
| | | | | in piu' | in meno |
| 0 | 0 | 0 | 0 | 0 | 0 |
| 1.685.635.350 | 120.000.000 | 1.565.635.350 | 1.685.635.350 | 0 | 0 |
| 0 | 0 | 0 | 0 | 0 | 0 |
| 347.614.500 | 0 | 347.614.500 | 347.614.500 | 0 | 0 |
| 300.995.150 | 0 | 300.995.150 | 300.995.150 | 0 | 0 |
| 0 | 0 | 0 | 0 | 0 | 0 |
| 0 | 0 | 0 | 0 | 0 | 0 |
| 2.334.245.000 | 120.000.000 | 2.214.245.000 | 2.334.245.000 | 0 | 0 |
| 0 | 0 | 0 | 0 | 0 | 0 |
| 0 | 0 | 0 | 0 | 0 | 0 |

| GESTIONE DI CASSA | | | | |
|---|---|---|---|---|
| Previsioni | Riscossioni | Differenze risoetto alle previsioni | | Totale residui attivi al termine dell'esercizio |
| | | in piu' | in meno | |
| 0 | 0 | 0 | 0 | 0 |
| 1.685.635.350 | 120.000.000 | 0 | 1.565.635.350 | 1.565.635.350 |
| 0 | 0 | 0 | 0 | 0 |
| 347.614.500 | 0 | 0 | 347.614.500 | 347.614.500 |
| 300.995.150 | 0 | 0 | 300.995.150 | 300.995.150 |
| 0 | 0 | 0 | 0 | 0 |
| 0 | 0 | 0 | 0 | 0 |
| 2.334.245.000 | 120.000.000 | 0 | 2.214.245.000 | 2.214.245.000 |
| 0 | 0 | 0 | 0 | 0 |
| 0 | 0 | 0 | 0 | 0 |

CONTO CONSUNTIVO - E N T R A T E

| | | 5.075.992.284 | Previsioni | | | GESTIC |
|---|---|---|---|---|---|---|
| CAPITOLO | | | | Variazioni | | |
| Codice | Descrizione | Iniziali | In aumento | In diminuzione | Definitive | |
| 516 | Cap. 016030 Contributi straordinari finalizzati al recupero dell'ambiente | 0 | 0 | 0 | | |
| 516 | Cap. 016040 Contributi straordinari per interventi sull'agricoltura allevamento e forestazione | 0 | 0 | 0 | | |
| 516 | Cap. 016050 Contributi straordinari per interventi sulla fauna | 0 | 0 | 0 | | |
| 516 | Cap. 016060 Contributi straordinari per l'intervento sulla cultura | 0 | 0 | 0 | | |
| | TOTALE CATEGORIA | 0 | 0 | 0 | | |
| | Cat. 17 TRASFERIMENTI DA COMUNI, PROVINCIE E COMUNITA' MONTANE | | | | | |
| 517 | Cap. 017010 Contributi straordinari per l'amministrazione generale | 0 | 0 | 0 | | ( |
| 517 | Cap. 017020 Contributi straordinari per le immobilizzazioni tecniche | 0 | 0 | 0 | | 0 |
| 517 | Cap. 017030 Contributi straordinari finalizzati al recupero dell'ambiente | 0 | 0 | 0 | | 0 |
| 517 | Cap. 017040 Contributi straordinari per interventi sull'agricoltura allevamento e forestazione | 0 | 0 | 0 | | 0 |
| 517 | Cap. 017050 Contributi straordinari per interventi sulla fauna | 0 | 0 | 0 | | 0 |
| 517 | Cap. 017060 Contributi straordinari per l'intervento sulla cultura | | | | | |



COMPETENZA

| Somme accertate | | | Differenze rispetto alle previsioni | |
|---|---|---|---|---|
| Riscosse | Rimaste da riscuotere | Totale accertamenti | in piu' | in meno |
| 0 | 0 | 0 | 0 | 0 |
| 0 | 0 | 0 | 0 | 0 |
| 0 | 0 | 0 | 0 | 0 |
| 0 | 0 | 0 | 0 | 0 |
| 0 | 0 | 0 | 0 | 0 |
| 0 | 0 | 0 | 0 | 0 |
| 0 | 0 | 0 | 0 | 0 |
| 0 | 0 | 0 | 0 | 0 |
| 0 | 0 | 0 | 0 | 0 |
| 0 | 0 | 0 | 0 | 0 |
| 0 | 0 | 0 | 0 | 0 |

| GESTIONE RESIDUI ATTIVI | | | | | |
|---|---|---|---|---|---|
| Residui all'inizio dell'esercizio | Riscossi | Rimasti da riscuotere | Totali | Variazioni | |
| | | | | in piu' | in meno |
| 0 | 0 | 0 | 0 | 0 | 0 |
| 0 | 0 | 0 | 0 | 0 | 0 |
| 0 | 0 | 0 | 0 | 0 | 0 |
| 0 | 0 | 0 | 0 | 0 | 0 |
| 0 | 0 | 0 | 0 | 0 | 0 |
| 0 | 0 | 0 | 0 | 0 | 0 |
| 0 | 0 | 0 | 0 | 0 | 0 |
| 0 | 0 | 0 | 0 | 0 | 0 |
| 0 | 0 | 0 | 0 | 0 | 0 |
| 0 | 0 | 0 | 0 | 0 | 0 |
| 0 | 0 | 0 | 0 | 0 | 0 |

| GESTIONE DI CASSA | | | | |
|---|---|---|---|---|
| | | Differenze rispetto alle previsioni | | Totale residui attivi al termine dell'esercizio |
| Previsioni | Riscossioni | in piu' | in meno | |
| 0 | 0 | 0 | 0 | 0 |
| 0 | 0 | 0 | 0 | 0 |
| 0 | 0 | 0 | 0 | 0 |
| 0 | 0 | 0 | 0 | 0 |
| 0 | 0 | 0 | 0 | 0 |
| 0 | 0 | 0 | 0 | 0 |
| 0 | 0 | 0 | 0 | 0 |
| 0 | 0 | 0 | 0 | 0 |
| 0 | 0 | 0 | 0 | 0 |
| 0 | 0 | 0 | 0 | 0 |

CONTO CONSUNTIVO - E N T R A T E

| | | 5.075.992.284 | GESTIONE | | | |
|---|---|---|---|---|---|---|
| | | | Previsioni | | | |
| CAPITOLO | | | | Variazioni | | |
| Codice | Descrizione | | Iniziali | In aumento | In diminuzione | Definitive |
| | | | 0 | 0 | 0 | 0 |
| | | TOTALE CATEGORIA | 0 | 0 | 0 | 0 |
| | Cat. 18 | TRASFERIMENTI DA ALTRI ENTI PUBBLICI E PRIVATI | | | | |
| 518 | Cap. 018010 | Contributi straordinari per l'amministrazione generale | 0 | 0 | 0 | 0 |
| 518 | Cap. 018020 | Contributi straordinari per le immobilizzazioni tecniche | 0 | 0 | 0 | 0 |
| 518 | Cap. 018030 | Contributi straordinari finalizzati al recupero dell'ambiente | 0 | 0 | 0 | 0 |
| 518 | Cap. 018040 | Contributi straordinari per interventi sull'agricoltura, allevamento e forestazione | 0 | 0 | 0 | 0 |
| 518 | Cap. 018050 | Contributi straordinari per interventi sulla fauna | 0 | 0 | 0 | 0 |
| 518 | Cap. 018060 | Contributi straordinari per l'intervento sulla cultura | 0 | 0 | 0 | 0 |
| 518 | Cap. 018070 | Contributi straordinari CEE per il piano del Parco | 250.000.000 | 0 | 0 | 250.000.000 |
| 518 | Cap. 018080 | Contributi straordinari per interventi vari | 50.000.000 | 0 | 0 | 50.000.000 |
| 518 | Cap. 018090 | Contributi CEE fondi obiettivo 5b | 0 | 0 | 0 | 0 |



COMPETENZA

| Somme accertate | | | Differenze rispetto alle previsioni | |
|---|---|---|---|---|
| Riscosse | Rimaste da riscuotere | Totale accertamenti | in piu' | in meno |
| 0 | 0 | 0 | 0 | 0 |
| 0 | 0 | 0 | 0 | 0 |
| 0 | 0 | 0 | 0 | 0 |
| 0 | 0 | 0 | 0 | 0 |
| 0 | 0 | 0 | 0 | 0 |
| 0 | 0 | 0 | 0 | 0 |
| 0 | 0 | 0 | 0 | 0 |
| 91.025.792 | 158.974.208 | 250.000.000 | 0 | 0 |
| 0 | 0 | 0 | 0 | 50.000.000 |
| 0 | 0 | 0 | 0 | 0 |

| GESTIONE RESIDUI ATTIVI | | | | | |
|---|---|---|---|---|---|
| | | | | Variazioni | |
| Residui all'inizio dell'esercizio | Riscossi | Rimasti da riscuotere | Totali | in piu' | in meno |
| 0 | 0 | 0 | 0 | 0 | 0 |
| 0 | 0 | 0 | 0 | 0 | 0 |
| 0 | 0 | 0 | 0 | 0 | 0 |
| 0 | 0 | 0 | 0 | 0 | 0 |
| 0 | 0 | 0 | 0 | 0 | 0 |
| 0 | 0 | 0 | 0 | 0 | 0 |
| 0 | 0 | 0 | 0 | 0 | 0 |
| 0 | 0 | 0 | 0 | 0 | 0 |
| 0 | 0 | 0 | 0 | 0 | 0 |
| 0 | 0 | 0 | 0 | 0 | 0 |
| 0 | 0 | 0 | 0 | 0 | 0 |
| 0 | 0 | 0 | 0 | 0 | 0 |

| GESTIONE DI CASSA | | | | |
|---|---|---|---|---|
| | | Differenze rispetto alle previsioni | | Totale residui attivi al termine dell'esercizio |
| Previsioni | Riscossioni | in piu' | in meno | |
| 0 | 0 | 0 | 0 | 0 |
| 0 | 0 | 0 | 0 | 0 |
| 0 | 0 | 0 | 0 | 0 |
| 0 | 0 | 0 | 0 | 0 |
| 0 | 0 | 0 | 0 | 0 |
| 0 | 0 | 0 | 0 | 0 |
| 0 | 0 | 0 | 0 | 0 |
| 0 | 0 | 0 | 0 | 0 |
| 250.000.000 | 91.025.792 | 0 | 158.974.208 | 158.974.208 |
| 50.000.000 | 0 | 0 | 50.000.000 | 0 |
| 0 | 0 | 0 | 0 | 0 |

CONTO CONSUNTIVO - E N T R A T E

| | | 5.075.992.284 | GESTIONE | | | |
|---|---|---|---|---|---|---|
| | | | Previsioni | | | |
| CAPITOLO | | | | Variazioni | | |
| Codice | Descrizione | | Iniziali | In aumento | In diminuzione | Definitive |
| | | TOTALE CATEGORIA | 300.000.000 | 0 | 0 | 300.000.000 |
| | | TOTALE TITOLO | 300.000.000 | 0 | 0 | 300.000.000 |
| | Tit. 6 | ACCENSIONE DI PRESTITI | | | | |
| | Cat. 19 | ASSUNZIONE DI MUTUI | | | | |
| 619 | Cap. 019010 | Assunzione di mutui | 0 | 0 | 0 | 0 |
| | | TOTALE CATEGORIA | 0 | 0 | 0 | 0 |
| | Cat. 20 | ASSUNZIONE DI ALTRI DEBITI FINANZIARI | | | | |
| 620 | Cap. 020010 | Contrazione di debiti diversi | 0 | 0 | 0 | 0 |
| 620 | Cap. 020030 | Anticipazione di cassa del tesoriere | 0 | 0 | 0 | 0 |
| | | TOTALE CATEGORIA | 0 | 0 | 0 | 0 |
| | | TOTALE TITOLO | 0 | 0 | 0 | 0 |
| | Tit. 7 | PARTITE DI GIRO | | | | |
| | Cat. 21 | ENTRATE AVENTI NATURA DI PARTITE DI GIRO | | | | |
| 721 | Cap. 021010 | Ritenute erariali | 100.000.000 | 0 | 0 | 100.000.000 |
| 721 | Cap. 021020 | Ritenute previdenziali ed assistenziali | 45.000.000 | 0 | 0 | 45.000.000 |
| 721 | Cap. 021030 | Ritenute diverse | | | | |

OMPETENZA

| Somme accertate | | | Differenze rispetto alle previsioni | |
|---|---|---|---|---|
| Riscosse | Rimaste da riscuotere | Totale accertamenti | in piu' | in meno |
| 91.025.792 | 158.974.208 | 250.000.000 | 0 | 50.000.000 |
| 91.025.792 | 158.974.208 | 250.000.000 | 0 | 50.000.000 |
| 0 | 0 | 0 | 0 | 0 |
| 0 | 0 | 0 | 0 | 0 |
| 0 | 0 | 0 | 0 | 0 |
| 0 | 0 | 0 | 0 | 0 |
| 0 | 0 | 0 | 0 | 0 |
| 0 | 0 | 0 | 0 | 0 |
| 58.660.228 | 0 | 58.660.228 | 0 | 41.339.772 |
| 8.320.770 | 55.161 | 8.375.931 | 0 | 36.624.069 |

| GESTIONE RESIDUI ATTIVI | | | | | |
|---|---|---|---|---|---|
| Residui all'inizio dell'esercizio | Riscossi | Rimasti da riscuotere | Totali | Variazioni | |
| | | | | in piu' | in meno |
| 0 | 0 | 0 | 0 | 0 | 0 |
| 2.334.245.000 | 120.000.000 | 2.214.245.000 | 2.334.245.000 | 0 | 0 |
| 0 | 0 | 0 | 0 | 0 | 0 |
| 0 | 0 | 0 | 0 | 0 | 0 |
| 0 | 0 | 0 | 0 | 0 | 0 |
| 0 | 0 | 0 | 0 | 0 | 0 |
| 0 | 0 | 0 | 0 | 0 | 0 |
| 0 | 0 | 0 | 0 | 0 | 0 |
| 0 | 0 | 0 | 0 | 0 | 0 |
| 0 | 0 | 0 | 0 | 0 | 0 |

| GESTIONE DI CASSA | | | | |
|---|---|---|---|---|
| Previsioni | Riscossioni | Differenze rispetto alle previsioni | | Totale residui attivi al termine dell'esercizio |
| | | in piu` | in meno | |
| 300.000.000 | 91.025.792 | 0 | 208.974.208 | 158.974.208 |
| 2.634.245.000 | 211.025.792 | 0 | 2.423.219.208 | 2.373.219.208 |
| 0 | 0 | 0 | 0 | 0 |
| 0 | 0 | 0 | 0 | 0 |
| 0 | 0 | 0 | 0 | 0 |
| 0 | 0 | 0 | 0 | 0 |
| 0 | 0 | 0 | 0 | 0 |
| 0 | 0 | 0 | 0 | 0 |
| 100.000.000 | 58.660.228 | 0 | 41.339.772 | 0 |
| 45.000.000 | 8.320.770 | 0 | 36.679.230 | 55.161 |

CONTO CONSUNTIVO - E N T R A T'E

| 5.075.992.284 | | | | | GESTIONE |
|---|---|---|---|---|---|
| | | Previsioni | | | |
| CAPITOLO | | | Variazioni | | |
| Codice | Descrizione | Iniziali | In aumento | In diminuzione | Definitive |
| | | 5.000.000 | 0 | 0 | 5.000.000 |
| 721 | Cap. 021040 Trattenute per conto terzi | 0 | 0 | 0 | 0 |
| 721 | Cap. 021050 Depositi cauzionali da terzi | 0 | 275.400 | 0 | 275.400 |
| 721 | Cap. 021060 Recupero anticipazioni fondo economato | 10.000.000 | 0 | 0 | 10.000.000 |
| 721 | Cap. 021070 Recupero anticipazioni sezioni operative e periferiche | 0 | 0 | 0 | 0 |
| 721 | Cap. 021080 Recupero anticipazioni varie | 50.000.000 | 0 | 0 | 50.000.000 |
| 721 | Cap. 021090 Partite in conto sospese | 0 | 0 | 0 | 0 |
| 721 | Cap. 021100 Ritenute d'acconto per prestazioni professionali | 100.000.000 | 0 | 0 | 100.000.000 |
| 721 | Cap. 021110 Ritenute diverse | 0 | 0 | 0 | 0 |
| | ! TOTALE CATEGORIA | 310.000.000 | 275.400 | 0 | 310.275.400 |
| | ! TOTALE TITOLO | 310.000.000 | 275.400 | 0 | 310.275.400 |
| | TOTALE 1996 | 1.785.350.000 | 2.775.400 | 137.950.000 | 1.650.175.400 |
| | AVANZO DI AMMINISTRAZIONE | 400.000.000 | 688.008.748 | | 1.088.008.748 |



COMPETENZA

| Somme accertate | | | Differenze rispetto alle previsioni | |
|---|---|---|---|---|
| Riscosse | Rimaste da riscuotere | Totale accertamenti | in piu' | in meno |
| 0 | 0 | 0 | 0 | 5.000.000 |
| 0 | 0 | 0 | 0 | 0 |
| 275.400 | 0 | 275.400 | 0 | 0 |
| 4.666.000 | 0 | 4.666.000 | 0 | 5.334.000 |
| 0 | 0 | 0 | 0 | 0 |
| 1.880.600 | 808.480 | 2.689.080 | 0 | 47.310.920 |
| 0 | 0 | 0 | 0 | 0 |
| 793.250 | 128.440 | 921.690 | 0 | 99.078.310 |
| 0 | 0 | 0 | 0 | 0 |
| 74.596.248 | 992.081 | 75.588.329 | 0 | 234.687.071 |
| 74.596.248 | 992.081 | 75.588.329 | 0 | 234.687.071 |
| 1.201.114.598 | 161.020.739 | 1.362.135.337 | 1.478 | 288.041.541 |
| | | 1.088.008.748 | | |

| GESTIONE RESIDUI ATTIVI | | | | | |
|---|---|---|---|---|---|
| Residui all'inizio dell'esercizio | Riscossi | Rimasti da riscuotere | Totali | Variazioni | |
| | | | | in piu' | in meno |
| 0 | 0 | 0 | 0 | 0 | 0 |
| 0 | 0 | 0 | 0 | 0 | 0 |
| 0 | 0 | 0 | 0 | 0 | 0 |
| 3.000.000 | 3.000.000 | 0 | 3.000.000 | 0 | 0 |
| 0 | 0 | 0 | 0 | 0 | 0 |
| 4.361.710 | 361.710 | 4.000.000 | 4.361.710 | 0 | 0 |
| 0 | 0 | 0 | 0 | 0 | 0 |
| 0 | 0 | 0 | 0 | 0 | 0 |
| 0 | 0 | 0 | 0 | 0 | 0 |
| 7.361.710 | 3.361.710 | 4.000.000 | 7.361.710 | 0 | 0 |
| 7.361.710 | 3.361.710 | 4.000.000 | 7.361.710 | 0 | 0 |
| 2.341.606.710 | 123.361.710 | 2.218.245.000 | 2.341.606.710 | 0 | 0 |
| | | | FONDO CASSA INIZIALE | | |

| GESTIONE DI CASSA | | | | |
|---|---|---|---|---|
| Previsioni | Riscossioni | Differenze rispetto alle previsioni | | Totale residui attivi al termine dell'esercizio |
| | | in piu' | in meno | |
| 5.000.000 | 0 | 0 | 5.000.000 | 0 |
| 0 | 0 | 0 | 0 | 0 |
| 275.400 | 275.400 | 0 | 0 | 0 |
| 13.000.000 | 7.666.000 | 0 | 5.334.000 | 0 |
| 0 | 0 | 0 | 0 | 0 |
| 54.361.710 | 2.242.310 | 0 | 52.119.400 | 4.808.480 |
| 0 | 0 | 0 | 0 | 0 |
| 100.000.000 | 793.250 | 0 | 99.206.750 | 128.440 |
| 0 | 0 | 0 | 0 | 0 |
| 317.637.110 | 77.957.958 | 0 | 239.679.152 | 4.992.081 |
| 317.637.110 | 77.957.958 | 0 | 239.679.152 | 4.992.081 |
| 3.991.782.110 | 1.324.476.308 | 1.478 | 2.667.307.280 | 2.379.265.739 |
| 5.075.992.284 | 5.075.992.284 | | | |

CONTO CONSUNTIVO - E N T R A T E

| 5.075.992.284 | GESTIONE | | | |
|---|---|---|---|---|
| | Previsioni | | | |
| CAPITOLO | | Variazioni | | |
| Codice / Descrizione | Iniziali | In aumento | In diminuzione | Definitive |
| CONSUNTIVO ENTRATA 1996 | 2.185.350.000 | 690.784.148 | 137.950.000 | 2.738.184.148 |

| COMPETENZA | | | | |
|---|---|---|---|---|
| Somme accertate | | | Differenze rispetto alle previsioni | |
| Riscosse | Rimaste da riscuotere | Totale accertamenti | in piu' | in meno |
| 1.201.114.398 | 161.020.739 | 2.450.144.085 | 1.478 | 288.041.541 |

| GESTIONE RESIDUI ATTIVI | | | | | |
|---|---|---|---|---|---|
| | | | | Variazioni | |
| Residui all'inizio dell'esercizio | Riscossi | Rimasti da riscuotere | Totali | in piu' | in meno |
| | | | | CONSUNTIVO ENTRATA 1996 | |

| GESTIONE DI CASSA | | | | |
|---|---|---|---|---|
| | | Differenze rispetto alle previsioni | | |
| Previsioni | Riscossioni | in piu' | in meno | Totale residui attivi al termine dell'esercizio |
| 9.067.774.394 | 6.400.468.592 | 1.478 | 2.667.307.280 | |

IL PRESIDENTE
Franco OLMI

IL RAGIONIERE INCARICATO
(Rag. C. FREDIANI)

BANCA POPOLARE DI INTRA
SEDE DI INTRA

CONTO CONSUNTIVO - U S C I T E

IL SEGRETARIO F.F.
CAV. ALDO ANGHETTI

Allegato alla deliberazione C.D. n° 54 del 22.04.1997 ALLEGATO A

IL PRESIDENTE
Franco OLMI

IL DIRETTORE
Dr. Giuliano Valloni

DISAVANZO DI AMMINISTRAZIONE

| CAPITOLO | | GESTIONE | | | |
|---|---|---|---|---|---|
| | | Previsioni | | | |
| | | | Variazioni | | |
| Codice | Descrizione | Iniziali | In aumento | In diminuzione | Definitive |
| | Tit. 1 SPESE CORRENTI | | | | |
| | Cat. 01 SPESE PER GLI ORGANI DELL'ENTE | | | | |
| 101 | Cap. 001010 COMPENSI, INDENNITA', DIARIE E RIMBORSI AL PRESIDENTE ED AL VICE PRESIDENTE | 95.000.000 | 0 | 6.000.000 | 89.000.000 |
| 101 | Cap. 001020 Compensi, indennita', diarie e rimborsi ai Componenti del Consiglio e della Giunta esecuti | 25.000.000 | 0 | 5.000.000 | 20.000.000 |
| 101 | Cap. 001030 Compensi, indennita' diarie e rimborsi ai componenti del Collegio dei revisori dei conti | 12.000.000 | 0 | 0 | 12.000.000 |
| 101 | Cap. 001040 Compensi ai componenti i comitati di consulenza | 5.000.000 | 0 | 3.500.000 | 1.500.000 |
| 101 | Cap. 001060 Funzionamento della Comunita' del Parco | 5.000.000 | 0 | 0 | 5.000.000 |
| | TOTALE CATEGORIA | 142.000.000 | 0 | 14.500.000 | 127.500.000 |
| | Cat. 02 ONERI PER IL PERSONALE ATTIVITA' DI SERVIZIO | | | | |
| 102 | Cap. 002010 Stipendi ed altri assegni fissi al personale dipendente. | 277.000.000 | 0 | 29.500.000 | 247.500.000 |
| 102 | Cap. 002015 Stipendi e assegni vari al personale di cui all'art. 9 della legge n. 394/91 | 30.000.000 | 20.000.000 | 0 | 50.000.000 |
| 102 | Cap. 002020 Compensi per lavori straordinari al personale dipendente | 25.000.000 | 0 | 0 | 25.000.000 |
| 102 | Cap. 002040 Oneri previdenziali assistenziali e sociali a carico dell'Ente | 114.000.000 | 0 | 14.000.000 | 100.000.000 |

COMPETENZA

| Somme impegnate | | | Differenze rispetto alle previsioni | |
|---|---|---|---|---|
| Pagate | Rimaste da pagare | Totale impegni | In piu' | In meno |
| 83.637.070 | 444.835 | 84.081.905 | 0 | 4.918.095 |
| 19.856.840 | 0 | 19.856.840 | 0 | 143.160 |
| 10.489.850 | 158.770 | 10.648.620 | 0 | 1.351.380 |
| 0 | 120.000 | 120.000 | 0 | 1.380.000 |
| 0 | 1.620.000 | 1.620.000 | 0 | 3.380.000 |
| 113.983.760 | 2.343.605 | 116.327.365 | 0 | 11.172.635 |
| 60.052.023 | 3.563.682 | 63.615.705 | 0 | 183.884.295 |
| 12.350.000 | 29.520.000 | 41.870.000 | 0 | 8.130.000 |
| 6.569.388 | 6.415.899 | 12.985.287 | 0 | 12.014.713 |
| 29.211.440 | 6.488.726 | 35.700.166 | 0 | 64.299.834 |

| GESTIONE RESIDUI PASSIVI | | | | | |
|---|---|---|---|---|---|
| Residui all'inizio dell'esercizio | Pagati | Rimasti da pagare | Totali | Variazioni | |
| | | | | in piu' | in meno |
| 14.733.873 | 14.733.873 | 0 | 14.733.873 | 0 | 0 |
| 11.304.365 | 11.304.365 | 0 | 11.304.365 | 0 | 0 |
| 936.145 | 936.145 | 0 | 936.145 | 0 | 0 |
| 960.000 | 960.000 | 0 | 960.000 | 0 | 0 |
| 2.700.000 | 2.220.000 | 480.000 | 2.700.000 | 0 | 0 |
| 30.634.383 | 30.154.383 | 480.000 | 30.634.383 | 0 | 0 |
| 0 | 0 | 0 | 0 | 0 | 0 |
| 16.616.000 | 16.616.000 | 0 | 16.616.000 | 0 | 0 |
| 10.530.828 | 10.530.828 | 0 | 10.530.828 | 0 | 0 |
| 5.452.550 | 4.928.220 | 0 | 4.928.220 | 0 | 524.330 |

| GESTIONE DI CASSA | | | | |
|---|---|---|---|---|
| Previsioni | Pagamenti | Differenze rispetto alle previsioni | | Totale residui passivi al termine dell'esercizio |
| | | in piu' | in meno | |
| 103.733.873 | 98.370.943 | 0 | 5.362.930 | 444.835 |
| 31.304.365 | 31.161.205 | 0 | 143.160 | 0 |
| 12.936.145 | 11.425.995 | 0 | 1.510.150 | 158.770 |
| 2.460.000 | 960.000 | 0 | 1.500.000 | 120.000 |
| 7.700.000 | 2.220.000 | 0 | 5.480.000 | 2.100.000 |
| 158.134.383 | 144.138.143 | 0 | 13.996.240 | 2.823.605 |
| 247.500.000 | 60.052.023 | 0 | 187.447.977 | 3.563.682 |
| 66.616.000 | 28.966.000 | 0 | 37.650.000 | 29.520.000 |
| 35.530.828 | 17.100.216 | 0 | 18.430.612 | 6.415.899 |
| 105.452.550 | 34.139.660 | 0 | 71.312.890 | 6.488.726 |

CONTO CONSUNTIVO - U S C I T E

| DISAVANZO DI AMMINISTRAZIONE | | GESTIONE | | | |
|---|---|---|---|---|---|
| | | Previsioni | | | |
| CAPITOLO | | | Variazioni | | |
| Codice | Descrizione | Iniziali | In aumento | In diminuzione | Definitive |
| 102 | Cap. 002050 Fondo di incentivazione art. 12 DPR 43/90 (miglioramento efficienza Ente) | 15.000.000 | 0 | 0 | 15.000.000 |
| 102 | Cap. 002060 Servizi aziendali (mense e altro) | 4.500.000 | 2.500.000 | 0 | 7.000.000 |
| 102 | Cap. 002070 Indennita' e rimborsi spese di trasporto per missioni in territorio nazionale | 12.000.000 | 0 | 5.000.000 | 7.000.000 |
| 102 | Cap. 002080 Indennita' e rimborsi spese di trasporto per missioni all'estero. | 5.000.000 | 0 | 0 | 5.000.000 |
| 102 | Cap. 002100 Corso per il personale e partecipazione alle spese | 3.000.000 | 0 | 0 | 3.000.000 |
| 102 | Cap. 002130 Rimborso spese ad enti vari per personale incaricato/distaccato | 70.000.000 | 0 | 34.000.000 | 36.000.000 |
| | TOTALE CATEGORIA | 555.500.000 | 22.500.000 | 82.500.000 | 495.500.000 |
| | Cat. 04 SPESE PER L'ACQUISTO DI BENI E SERVIZI | | | | |
| 104 | Cap. 004010 Fitti passivi, oneri locativi e canoni vari (pulizia locali, vigilanza) | 8.000.000 | 0 | 4.000.000 | 4.000.000 |
| 104 | Cap. 004020 Spese per energia elettrica, gas, acqua, riscaldamento ed altre urgenze | 4.000.000 | 0 | 3.000.000 | 1.000.000 |
| 104 | Cap. 004050 Premi di assicurazione contro rischi, incendie furti | 1.500.000 | 0 | 0 | 1.500.000 |
| 104 | Cap. 004060 Manutenzione,riparazione, adattamento locali e relativi impianti | | | | |

COMPETENZA

| Somme impegnate | | | Differenze rispetto alle previsioni | |
|---|---|---|---|---|
| Pagate | Rimaste da pagare | Totale impegni | in piu' | in meno |
| 0 | 0 | 0 | 0 | 15.000.000 |
| 818.800 | 294.400 | 1.113.200 | 0 | 5.886.800 |
| 1.735.673 | 2.272.470 | 4.008.143 | 0 | 2.991.857 |
| 0 | 0 | 0 | 0 | 5.000.000 |
| 400.000 | 380.000 | 780.000 | 0 | 2.220.000 |
| 0 | 0 | 0 | 0 | 36.000.000 |
| 111.137.324 | 48.935.177 | 160.072.501 | 0 | 335.427.499 |
| 3.185.760 | 278.460 | 3.464.220 | 0 | 535.780 |
| 231.108 | 714.000 | 945.108 | 0 | 54.892 |
| 919.500 | 0 | 919.500 | 0 | 580.500 |

| GESTIONE RESIDUI PASSIVI | | | | | |
|---|---|---|---|---|---|
| Residui all'inizio dell'esercizio | Pagati | Rimasti da pagare | Totali | Variazioni | |
| | | | | in piu' | in meno |
| 1.380.000 | 1.380.000 | 0 | 1.380.000 | 0 | 0 |
| 0 | 0 | 0 | 0 | 0 | 0 |
| 3.880.070 | 3.880.070 | 0 | 3.880.070 | 0 | 0 |
| 0 | 0 | 0 | 0 | 0 | 0 |
| 759.015 | 759.015 | 0 | 759.015 | 0 | 0 |
| 33.782.344 | 33.782.344 | 0 | 33.782.344 | 0 | 0 |
| 72.400.807 | 71.876.477 | 0 | 71.876.477 | 0 | 524.330 |
| 1.071.000 | 1.071.000 | 0 | 1.071.000 | 0 | 0 |
| 0 | 0 | 0 | 0 | 0 | 0 |
| 0 | 0 | 0 | 0 | 0 | 0 |

| GESTIONE DI CASSA | | | | |
|---|---|---|---|---|
| Previsioni | Pagamenti | Differenze rispetto alle previsioni | | Totale residui passivi al termine dell'esercizio |
| | | in piu' | in meno | |
| 16.380.000 | 1.380.000 | 0 | 15.000.000 | 0 |
| 7.000.000 | 818.800 | 0 | 6.181.200 | 294.400 |
| 10.980.070 | 5.615.743 | 0 | 5.264.327 | 2.272.470 |
| 5.000.000 | 0 | 0 | 5.000.000 | 0 |
| 3.759.015 | 1.159.015 | 0 | 2.600.000 | 380.000 |
| 69.782.344 | 33.782.344 | 0 | 36.000.000 | 0 |
| 567.900.807 | 183.013.801 | 0 | 384.887.006 | 48.935.177 |
| 5.071.000 | 4.256.760 | 0 | 814.240 | 278.460 |
| 1.000.000 | 231.108 | 0 | 768.892 | 714.000 |
| 1.500.000 | 919.500 | 0 | 580.500 | 0 |

CONTO CONSUNTIVO - U S C I T E

| DISAVANZO DI AMMINISTRAZIONE | | GESTIONE | | | |
|---|---|---|---|---|---|
| | | Previsioni | | | |
| CAPITOLO | | | Variazioni | | |
| Codice | Descrizione | Iniziali | In aumento | In diminuzione | Definitive |
| | | 5.000.000 | 0 | 0 | 5.000.000 |
| 104 | Cap. 004080 Spese per stampa annali, monografie, bollettini, estratti | 10.000.000 | 0 | 0 | 10.000.000 |
| 104 | Cap. 004100 Spese postali, telegrafiche, spedizioni e comunicazioni varie | 2.500.000 | 1.000.000 | 0 | 3.500.000 |
| 104 | Cap. 004110 Spese per l'acquisto di pubblicazioni per uso ufficio | 3.000.000 | 1.000.000 | 0 | 4.000.000 |
| 104 | Cap. 004130 Spese per l'acquisto di materiale di cancelleria, di caratters tecnico e di consumo | 4.000.000 | 6.000.000 | 0 | 10.000.000 |
| 104 | Cap. 004140 Spese per elaborazione dati | 1.000.000 | 0 | 0 | 1.000.000 |
| 104 | Cap. 004150 Spese telefoniche | 30.000.000 | 0 | 10.000.000 | 20.000.000 |
| 104 | Cap. 004160 Fornitura materiali fotografici | 1.000.000 | 1.000.000 | 0 | 2.000.000 |
| 104 | Cap. 004200 Manutenzione e riparazione mobili, macchine ufficio, calcolatori, ecc. | 2.000.000 | 500.000 | 0 | 2.500.000 |
| 104 | Cap. 004250 Spese per convenzioni G.E.V. e soccorso alpino | 5.000.000 | 0 | 4.000.000 | 1.000.000 |
| 104 | Cap. 004300 Spese gestione automezzi, ivi comprese assicurazioni e bolli di circolazione | 10.000.000 | 0 | 5.000.000 | 5.000.000 |

COMPETENZA

| Somme impegnate | | | Differenze rispetto alle previsioni | |
|---|---|---|---|---|
| Pagate | Rimaste da pagare | Totale impegni | in piu' | in meno |
| 5.000.000 | 0 | 5.000.000 | 0 | 0 |
| 2.023.000 | 7.378.000 | 9.401.000 | 0 | 599.000 |
| 2.986.089 | 0 | 2.986.089 | 0 | 513.911 |
| 3.097.000 | 0 | 3.097.000 | 0 | 903.000 |
| 9.991.230 | 0 | 9.991.230 | 0 | 8.770 |
| 804.440 | 0 | 804.440 | 0 | 195.560 |
| 10.160.000 | 1.239.000 | 11.399.000 | 0 | 8.601.000 |
| 1.443.250 | 0 | 1.443.250 | 0 | 556.750 |
| 1.829.483 | 0 | 1.829.483 | 0 | 670.517 |
| 0 | 0 | 0 | 0 | 1.000.000 |
| 2.744.900 | 0 | 2.744.900 | 0 | 2.255.100 |

| GESTIONE RESIDUI PASSIVI | | | | | |
|---|---|---|---|---|---|
| Residui all'inizio dell'esercizio | Pagati | Rimasti da pagare | Totali | Variazioni | |
| | | | | in piu' | in meno |
| 138.000 | 138.000 | 0 | 138.000 | 0 | 0 |
| 13.746.500 | 8.746.500 | 5.000.000 | 13.746.500 | 0 | 0 |
| 677.050 | 677.050 | 0 | 677.050 | 0 | 0 |
| 712.100 | 712.100 | 0 | 712.100 | 0 | 0 |
| 1.754.460 | 1.754.460 | 0 | 1.754.460 | 0 | 0 |
| 0 | 0 | 0 | 0 | 0 | 0 |
| 0 | 0 | 0 | 0 | 0 | 0 |
| 0 | 0 | 0 | 0 | 0 | 0 |
| 1.309.000 | 1.309.000 | 0 | 1.309.000 | 0 | 0 |
| 5.000.000 | 0 | 0 | 0 | 0 | 5.000.000 |
| 0 | 0 | 0 | 0 | 0 | 0 |

| GESTIONE DI CASSA | | | | |
|---|---|---|---|---|
| | | Differenze rispetto alle previsioni | | Totale residui passivi al termine dell'esercizio |
| Previsioni | Pagamenti | in piu' | in meno | |
| 5.138.000 | 5.138.000 | 0 | 0 | 0 |
| 23.746.500 | 10.769.500 | 0 | 12.977.000 | 12.378.000 |
| 4.177.050 | 3.663.139 | 0 | 513.911 | 0 |
| 4.712.100 | 3.809.100 | 0 | 903.000 | 0 |
| 11.754.460 | 11.745.690 | 0 | 8.770 | 0 |
| 1.000.000 | 804.440 | 0 | 195.560 | 0 |
| 20.000.000 | 10.160.000 | 0 | 9.840.000 | 1.239.000 |
| 2.000.000 | 1.443.250 | 0 | 556.750 | 0 |
| 3.809.000 | 3.138.483 | 0 | 670.517 | 0 |
| 6.000.000 | 0 | 0 | 6.000.000 | 0 |
| 5.000.000 | 2.744.900 | 0 | 2.255.100 | 0 |

CONTO CONSUNTIVO - U S C I T E

| DISAVANZO DI AMMINISTRAZIONE | | GESTIONE | | | |
|---|---|---|---|---|---|
| | | Previsioni | | | |
| CAPITOLO | | | Variazioni | | |
| Codice | Descrizione | Iniziali | In aumento | In diminuzione | Definitive |
| 104 | Cap. 004600 Spese per attivita' divulgative partecipazioni a convegni e mostre | 3.000.000 | 0 | 0 | 3.000.000 |
| 104 | Cap. 004610 Spese per concorsi e relative commissioni | 5.000.000 | 0 | 0 | 5.000.000 |
| 104 | Cap. 004630 Patrocinio iniziative varie e concessione contributi per manifestaz. tur. e cult. | 1.000.000 | 0 | 500.000 | 500.000 |
| 104 | Cap. 004670 Iscrizioni e quote associative varie, organismi nazionali ed internazionali aree protette | 3.000.000 | 0 | 1.500.000 | 1.500.000 |
| 104 | Cap. 004700 Spese cartografiche, classificazione terreni | 3.350.000 | 0 | 1.350.000 | 2.000.000 |
| 104 | Cap. 004710 Spese di rappresentanza | 2.000.000 | 0 | 1.000.000 | 1.000.000 |
| 104 | Cap. 004720 Spese per trasporto materiali | 1.000.000 | 0 | 0 | 1.000.000 |
| 104 | Cap. 004730 Spese per prestazioni professionali ed incarichi speciali | 5.000.000 | 25.000.000 | 0 | 30.000.000 |
| 104 | Cap. 004750 Spese diverse per il personale (acquisto vestiti, attrezzature ecc. ecc.) | 5.000.000 | 0 | 0 | 5.000.000 |
| | TOTALE CATEGORIA | 115.350.000 | 34.500.000 | 30.350.000 | 119.500.000 |
| | Cat. 05 SPESE PER PRESTAZIONI ISTITUZIONALI | | | | |
| 105 | Cap. 005030 Indennizzi per i danni provocati dalla fauna | | | | |

COMPETENZA

| Somme impegnate | | | Differenze rispetto alle previsioni | |
|---|---|---|---|---|
| Pagate | Rimaste da pagare | Totale impegni | in piu' | in meno |
| 2.876.250 | 0 | 2.876.250 | 0 | 123.750 |
| 0 | 0 | 0 | 0 | 5.000.000 |
| 0 | 0 | 0 | 0 | 500.000 |
| 0 | 1.500.000 | 1.500.000 | 0 | 0 |
| 1.818.800 | 0 | 1.818.800 | 0 | 181.200 |
| 0 | 0 | 0 | 0 | 1.000.000 |
| 833.000 | 0 | 833.000 | 0 | 167.000 |
| 1.399.440 | 11.028.920 | 12.428.360 | 0 | 17.571.640 |
| 472.700 | 0 | 472.700 | 0 | 4.527.300 |
| 51.815.950 | 22.138.380 | 73.954.330 | 0 | 45.545.670 |

| GESTIONE RESIDUI PASSIVI | | | | | |
|---|---|---|---|---|---|
| Residui all'inizio dell'esercizio | Pagati | Rimasti da pagare | Totali | Variazioni | |
| | | | | in piu' | in meno |
| 0 | 0 | 0 | 0 | 0 | 0 |
| 0 | 0 | 0 | 0 | 0 | 0 |
| 0 | 0 | 0 | 0 | 0 | 0 |
| 0 | 0 | 0 | 0 | 0 | 0 |
| 0 | 0 | 0 | 0 | 0 | 0 |
| 0 | 0 | 0 | 0 | 0 | 0 |
| 0 | 0 | 0 | 0 | 0 | 0 |
| 0 | 0 | 0 | 0 | 0 | 0 |
| 996.000 | 996.000 | 0 | 996.000 | 0 | 0 |
| 25.404.110 | 15.404.110 | 5.000.000 | 20.404.110 | 0 | 5.000.000 |

| GESTIONE DI CASSA | | | | |
|---|---|---|---|---|
| | | Differenze rispetto alle previsioni | | Totale residui passivi al termine dell'esercizio |
| Previsioni | Pagamenti | in piu' | in meno | |
| 3.000.000 | 2.876.250 | 0 | 123.750 | 0 |
| 5.000.000 | 0 | 0 | 5.000.000 | 0 |
| 500.000 | 0 | 0 | 500.000 | 0 |
| 1.500.000 | 0 | 0 | 1.500.000 | 1.500.000 |
| 2.000.000 | 1.818.800 | 0 | 181.200 | 0 |
| 1.000.000 | 0 | 0 | 1.000.000 | 0 |
| 1.000.000 | 833.000 | 0 | 167.000 | 0 |
| 30.000.000 | 1.399.440 | 0 | 28.600.560 | 11.028.920 |
| 5.996.000 | 1.468.700 | 0 | 4.527.300 | 0 |
| 144.904.110 | 67.220.060 | 0 | 77.684.050 | 27.138.380 |

CONTO CONSUNTIVO - U S C I T E

| DISAVANZO DI AMMINISTRAZIONE | | GESTIONE | | | |
|---|---|---|---|---|---|
| | | Previsioni | | | |
| CAPITOLO | | | Variazioni | | |
| Codice | Descrizione | Iniziali | In aumento | In diminuzione | Definitive |
| | | 1.000.000 | 0 | 0 | 1.000.000 |
| 105 | Cap. 005110 Spese per corsi di formazione stampa e acquisto publicazioni, borse di studio, convegni | 20.000.000 | 0 | 0 | 20.000.000 |
| 105 | Cap. 005210 Ricerca scientifica: borse di studio, stampa ed acquisto pubblicazioni, convegni ecc. | 25.000.000 | 0 | 0 | 25.000.000 |
| 105 | Cap. 005310 Gestione di strutture ricettive, aree verdi, aree attrezzate, impianti turistici ecc. | 7.500.000 | 2.500.000 | 0 | 10.000.000 |
| 105 | Cap. 005330 Gestione delle case del Parco (centri visita) | 150.000.000 | 0 | 40.000.000 | 110.000.000 |
| 105 | Cap. 005340 Attivita' di educazione ambientale | 60.000.000 | 0 | 10.000.000 | 50.000.000 |
| 105 | Cap. 005410 Attivita' antincendio | 50.000.000 | 0 | 19.600.000 | 30.400.000 |
| 105 | Cap. 005450 Ripopolamenti faunistici ed ittici | 10.000.000 | 0 | 0 | 10.000.000 |
| 105 | Cap. 005490 Spese di pulizia e manutenzione del parco | 10.000.000 | 0 | 0 | 10.000.000 |
| | TOTALE CATEGORIA | 333.500.000 | 2.500.000 | 69.600.000 | 266.400.000 |
| | Cat. 07 ONERI FINANZIARI | | | | |
| 107 | Cap. 007030 Spese e commissioni bancarie | 1.000.000 | 0 | 0 | 1.000.000 |

| COMPETENZA | | | | | |
|---|---|---|---|---|---|
| Somme impegnate | | | Differenze rispetto alle previsioni | | |
| Pagate | Rimaste da pagare | Totale impegni | in piu' | in meno | |
| 0 | 0 | 0 | 0 | 1.000.000 | |
| 10.255.359 | 8.407.200 | 18.662.559 | 0 | 1.337.441 | |
| 1.041.500 | 3.958.500 | 5.000.000 | 0 | 20.000.000 | |
| 55.000 | 4.211.100 | 4.266.100 | 0 | 5.733.900 | |
| 94.509.053 | 14.974.960 | 109.484.013 | 0 | 515.987 | |
| 46.447.010 | 2.945.280 | 49.392.290 | 0 | 607.710 | |
| 0 | 0 | 0 | 0 | 30.400.000 | |
| 0 | 5.000.000 | 5.000.000 | 0 | 5.000.000 | |
| 0 | 9.996.000 | 9.996.000 | 0 | 4.000 | |
| 152.307.922 | 49.493.040 | 201.800.962 | 0 | 64.599.038 | |
| 0 | 0 | 0 | 0 | 1.000.000 | |

| GESTIONE RESIDUI PASSIVI | | | | | |
|---|---|---|---|---|---|
| Residui all'inizio dell'esercizio | Pagati | Rimasti da pagare | Totali | Variazioni | |
| | | | | in piu' | in meno |
| 0 | 0 | 0 | 0 | 0 | 0 |
| 46.763.860 | 11.463.860 | 35.300.000 | 46.763.860 | 0 | 0 |
| 8.497.000 | 8.214.600 | 0 | 8.214.600 | 0 | 282.400 |
| 0 | 0 | 0 | 0 | 0 | 0 |
| 0 | 0 | 0 | 0 | 0 | 0 |
| 60.000.000 | 20.000.000 | 40.000.000 | 60.000.000 | 0 | 0 |
| 0 | 0 | 0 | 0 | 0 | 0 |
| 2.975.000 | 2.975.000 | 0 | 2.975.000 | 0 | 0 |
| 0 | 0 | 0 | 0 | 0 | 0 |
| 118.235.860 | 42.653.460 | 75.300.000 | 117.953.460 | 0 | 282.400 |
| 0 | 0 | 0 | 0 | 0 | 0 |

| GESTIONE DI CASSA | | | | |
|---|---|---|---|---|
| | | Differenze rispetto alle previsioni | | Totale residui passivi al termine dell'esercizio |
| Previsioni | Pagamenti | in piu' | in meno | |
| 1.000.000 | 0 | 0 | 1.000.000 | 0 |
| 66.763.860 | 21.719.219 | 0 | 45.044.641 | 43.707.200 |
| 33.497.000 | 9.256.100 | 0 | 24.240.900 | 3.958.500 |
| 10.000.000 | 55.000 | 0 | 9.945.000 | 4.211.100 |
| 110.000.000 | 94.509.053 | 0 | 15.490.947 | 14.974.960 |
| 110.000.000 | 66.447.010 | 0 | 43.552.990 | 42.945.280 |
| 30.400.000 | 0 | 0 | 30.400.000 | 0 |
| 12.975.000 | 2.975.000 | 0 | 10.000.000 | 5.000.000 |
| 10.000.000 | 0 | 0 | 10.000.000 | 9.996.000 |
| 384.635.860 | 194.961.382 | 0 | 189.674.478 | 124.793.040 |
| 1.000.000 | 0 | 0 | 1.000.000 | 0 |

CONTO CONSUNTIVO - U S C I T E

| DISAVANZO DI AMMINISTRAZIONE | | GESTIONE | | | |
|---|---|---|---|---|---|
| | | Previsioni | | | |
| CAPITOLO | | | Variazioni | | |
| Codice | Descrizione | Iniziali | In aumento | In diminuzione | Definitive |
| | ! TOTALE CATEGORIA | 1.000.000 | 0 | 0 | 1.000.000 |
| | Cat. 08 ONERI TRIBUTARI | | | | |
| 108 | Cap. 008010 Imposte, tasse e tributi vari | 0 | 4.000.000 | 0 | 4.000.000 |
| | ! TOTALE CATEGORIA | 0 | 4.000.000 | 0 | 4.000.000 |
| | Cat. 09 SPESE CORRETTIVE E COMPENSATIVE DI ENTRATE CORRENTI | | | | |
| 109 | Cap. 009010 Rimborso a Regione per spese funzionamento | 3.000.000 | 2.000.000 | 0 | 5.000.000 |
| | ! TOTALE CATEGORIA | 3.000.000 | 2.000.000 | 0 | 5.000.000 |
| | Cat. 10 SPESE NON CLASSIFICABILI IN ALTRE VOCI | | | | |
| 110 | Cap. 010020 Fondo di riserva | 25.000.000 | 0 | 4.000.000 | 21.000.000 |
| | ! TOTALE CATEGORIA | 25.000.000 | 0 | 4.000.000 | 21.000.000 |
| | ! TOTALE TITOLO | 1.175.350.000 | 65.500.000 | 200.950.000 | 1.039.900.000 |
| | Tit. 2 SPESE IN CONTO CAPITALE | | | | |
| | Cat. 11 ACQUISIZIONE DI BENI DI USO DUREVOLE | | | | |
| 211 | Cap. 011020 Acquisto edifici | 50.000.000 | 150.000.000 | 0 | 200.000.000 |
| 211 | Cap. 011050 Ricostruzione, ripristino e trasformazione di immobili | 0 | 538.008.748 | 0 | 538.008.748 |
| 211 | Cap. 011070 Realizzazione segnaletica e piano del Parco | | | | |

COMPETENZA

| Somme impegnate | | | Differenze rispetto alle previsioni | |
|---|---|---|---|---|
| Pagate | Rimaste da pagare | Totale impegni | in piu' | in meno |
| 0 | 0 | 0 | 0 | 1.000.000 |
| 0 | 0 | 0 | 0 | 4.000.000 |
| 0 | 0 | 0 | 0 | 4.000.000 |
| 3.718.714 | 0 | 3.718.714 | 0 | 1.281.286 |
| 3.718.714 | 0 | 3.718.714 | 0 | 1.281.286 |
| 0 | 0 | 0 | 0 | 21.000.000 |
| 0 | 0 | 0 | 0 | 21.000.000 |
| 432.963.670 | 122.910.202 | 555.873.872 | 0 | 484.026.128 |
| 0 | 197.500.000 | 197.500.000 | 0 | 2.500.000 |
| 0 | 0 | 0 | 0 | 538.008.748 |

| GESTIONE RESIDUI PASSIVI | | | | | |
|---|---|---|---|---|---|
| Residui all'inizio dell'esercizio | Pagati | Rimasti da pagare | Totali | Variazioni in piu' | Variazioni in meno |
| 0 | 0 | 0 | 0 | 0 | 0 |
| 0 | 0 | 0 | 0 | 0 | 0 |
| 0 | 0 | 0 | 0 | 0 | 0 |
| 3.205.342 | 3.205.342 | 0 | 3.205.342 | 0 | 0 |
| 3.205.342 | 3.205.342 | 0 | 3.205.342 | 0 | 0 |
| 0 | 0 | 0 | 0 | 0 | 0 |
| 0 | 0 | 0 | 0 | 0 | 0 |
| 249.880.502 | 163.293.772 | 80.780.000 | 244.073.772 | 0 | 5.806.730 |
| 0 | 0 | 0 | 0 | 0 | 0 |
| 2.037.200.000 | 62.400.990 | 1.974.799.010 | 2.037.200.000 | 0 | 0 |

| GESTIONE DI CASSA | | | | |
|---|---|---|---|---|
| | | Differenze rispetto alle previsioni | | Totale residui passivi al termine dell'esercizio |
| Previsioni | Pagamenti | in piu' | in meno | |
| 1.000.000 | 0 | 0 | 1.000.000 | 0 |
| 4.000.000 | 0 | 0 | 4.000.000 | 0 |
| 4.000.000 | 0 | 0 | 4.000.000 | 0 |
| 8.205.342 | 6.924.056 | 0 | 1.281.286 | 0 |
| 8.205.342 | 6.924.056 | 0 | 1.281.286 | 0 |
| 21.000.000 | 0 | 0 | 21.000.000 | 0 |
| 21.000.000 | 0 | 0 | 21.000.000 | 0 |
| 1.289.780.502 | 596.257.442 | 0 | 693.523.060 | 203.690.202 |
| 200.000.000 | 0 | 0 | 200.000.000 | 197.500.000 |
| 2.575.208.748 | 62.400.990 | 0 | 2.512.807.758 | 1.974.799.010 |

CONTO CONSUNTIVO - U S C I T E

| DISAVANZO DI AMMINISTRAZIONE | | GESTIONE | | | |
|---|---|---|---|---|---|
| | | Previsioni | | | |
| CAPITOLO | | | Variazioni | | |
| Codice | Descrizione | Iniziali | In aumento | In diminuzione | Definitive |
| | | 250.000.000 | 0 | 0 | 250.000.000 |
| 211 | Cap. 011080 Realizzazione impianti vari ed infrastrutture | 100.000.000 | 0 | 0 | 100.000.000 |
| 211 | Cap. 011090 Interventi su beni di interesse storico e paesaggistico | 0 | 0 | 0 | 0 |
| 211 | Cap. 011120 Costruzione ripristino manutenzione straordinaria di strade, sentieri aree attr. parchegg | 0 | 0 | 0 | 0 |
| 211 | Cap. 011220 Realizzazione case del Parco (centri visita) | 0 | 0 | 0 | 0 |
| 211 | Cap. 011320 Incentivazione e miglioramento attivita' economiche (agric., artig.,forestazione) | 0 | 0 | 0 | 0 |
| 211 | Cap. 011340 Interventi di recupero e miglioramento del patrimonio | 0 | 0 | 0 | 0 |
| 211 | Cap. 011370 Allestimento e sistemazione del museo | 30.000.000 | 0 | 0 | 30.000.000 |
| 211 | Cap. 011390 Attivita' prevenzione incendi | 0 | 0 | 0 | 0 |
| 211 | Cap. 011400 Contributi a privati per interventi patrimonio edilizio esistente | 100.000.000 | 0 | 0 | 100.000.000 |
| | TOTALE CATEGORIA | 530.000.000 | 688.008.748 | 0 | 1.218.008.748 |

COMPETENZA

| Somme impegnate | | | Differenze rispetto alle previsioni | |
|---|---|---|---|---|
| Pagate | Rimaste da pagare | Totale impegni | in piu' | in meno |
| 14.976.970 | 0 | 14.976.970 | 0 | 235.023.030 |
| 0 | 15.690.000 | 15.690.000 | 0 | 84.310.000 |
| 0 | 0 | 0 | 0 | 0 |
| 0 | 0 | 0 | 0 | 0 |
| 0 | 0 | 0 | 0 | 0 |
| 0 | 0 | 0 | 0 | 0 |
| 0 | 0 | 0 | 0 | 30.000.000 |
| 0 | 0 | 0 | 0 | 0 |
| 0 | 100.000.000 | 100.000.000 | 0 | 0 |
| 14.976.970 | 313.190.000 | 328.166.970 | 0 | 889.841.778 |

| GESTIONE RESIDUI PASSIVI | | | | | |
|---|---|---|---|---|---|
| Residui all'inizio dell'esercizio | Pagati | Rimasti da pagare | Totali | Variazioni | |
| | | | | in piu' | in meno |
| 800.000.000 | 10.959.900 | 789.040.100 | 800.000.000 | 0 | 0 |
| 0 | 0 | 0 | 0 | 0 | 0 |
| 48.353.000 | 0 | 48.353.000 | 48.353.000 | 0 | 0 |
| 948.000.000 | 14.570.741 | 933.429.259 | 948.000.000 | 0 | 0 |
| 860.800.000 | 0 | 860.800.000 | 860.800.000 | 0 | 0 |
| 486.837.000 | 0 | 486.837.000 | 486.837.000 | 0 | 0 |
| 190.000.000 | 0 | 190.000.000 | 190.000.000 | 0 | 0 |
| 0 | 0 | 0 | 0 | 0 | 0 |
| 415.910.000 | 0 | 415.910.000 | 415.910.000 | 0 | 0 |
| 50.000.000 | 0 | 50.000.000 | 50.000.000 | 0 | 0 |
| 5.837.100.000 | 87.931.631 | 5.749.168.369 | 5.837.100.000 | 0 | 0 |

| GESTIONE DI CASSA | | | | |
|---|---|---|---|---|
| Previsioni | Pagamenti | Differenze rispetto alle previsioni | | Totale residui passivi al termine dell'esercizio |
| | | In piu' | In meno | |
| 1.050.000.000 | 25.936.870 | 0 | 1.024.063.130 | 789.040.100 |
| 100.000.000 | 0 | 0 | 100.000.000 | 15.690.000 |
| 48.353.000 | 0 | 0 | 48.353.000 | 48.353.000 |
| 948.000.000 | 14.570.741 | 0 | 933.429.259 | 933.429.259 |
| 860.800.000 | 0 | 0 | 860.800.000 | 860.800.000 |
| 486.837.000 | 0 | 0 | 486.837.000 | 486.837.000 |
| 190.000.000 | 0 | 0 | 190.000.000 | 190.000.000 |
| 30.000.000 | 0 | 0 | 30.000.000 | 0 |
| 415.910.000 | 0 | 0 | 415.910.000 | 415.910.000 |
| 150.000.000 | 0 | 0 | 150.000.000 | 150.000.000 |
| 7.055.108.748 | 102.908.601 | 0 | 6.952.200.147 | 6.062.358.369 |

CONTO CONSUNTIVO - U S C I T E

| DISAVANZO DI AMMINISTRAZIONE | | GESTIONE | | | |
|---|---|---|---|---|---|
| | | Previsioni | | | |
| CAPITOLO | | | Variazioni | | |
| Codice | Descrizione | Iniziali | In aumento | In diminuzione | Definitive |
| | Cat. 12 ACQUISIZIONI DI IMMOBILIZZAZIONI TECNICHE | | | | |
| 212 | Cap. 012010 Acquisto mobili, arredi e macchine d'ufficio | 20.000.000 | 0 | 0 | 20.000.000 |
| 212 | Cap. 012050 Acquisto automezzi | 100.000.000 | 0 | 0 | 100.000.000 |
| 212 | Cap. 012200 Spese per interventi vari | 50.000.000 | 0 | 0 | 50.000.000 |
| | TOTALE CATEGORIA | 170.000.000 | 0 | 0 | 170.000.000 |
| | TOTALE TITOLO | 700.000.000 | 688.008.748 | 0 | 1.388.008.748 |
| | Tit. 4 PARTITE DI GIRO | | | | |
| | Cat. 21 SPESE AVENTI NATURA DI PARTITE DI GIRO | | | | |
| 421 | Cap. 021010 Ritenute erariali | 100.000.000 | 0 | 0 | 100.000.000 |
| 421 | Cap. 021020 Ritenute previdenziali ed assistenziali | 45.000.000 | 0 | 0 | 45.000.000 |
| 421 | Cap. 021030 Ritenute diverse | 5.000.000 | 0 | 0 | 5.000.000 |
| 421 | Cap. 021050 Restituzione depositi cauzionali | 0 | 275.400 | 0 | 275.400 |
| 421 | Cap. 021060 Anticipazioni fondo economato | 10.000.000 | 0 | 0 | 10.000.000 |



| Somme impegnate | | | Differenze rispetto alle previsioni | |
|---|---|---|---|---|
| Aquila | Rimaste da pagare | Totale impegni | in piu' | in meno |
| 0 | 17.421.005 | 17.421.005 | 0 | 2.578.995 |
| 0 | 100.000.000 | 100.000.000 | 0 | 0 |
| 0 | 0 | 0 | 0 | 50.000.000 |
| 0 | 117.421.005 | 117.421.005 | 0 | 52.578.995 |
| 14.976.970 | 430.611.005 | 445.587.975 | 0 | 942.420.773 |
| 58.660.228 | 0 | 58.660.228 | 0 | 41.339.772 |
| 8.375.931 | 0 | 8.375.931 | 0 | 36.624.069 |
| 0 | 0 | 0 | 0 | 5.000.000 |
| 0 | 275.400 | 275.400 | 0 | 0 |
| 4.666.000 | 0 | 4.666.000 | 0 | 5.334.000 |

| GESTIONE RESIDUI PASSIVI | | | | | |
|---|---|---|---|---|---|
| Residui all'inizio dell'esercizio | Pagati | Rimasti da pagare | Totali | Variazioni | |
| | | | | in piu' | in meno |
| 216.563.234 | 16.563.234 | 200.000.000 | 216.563.234 | 0 | 0 |
| 21.630.000 | 20.900.000 | 0 | 20.900.000 | 0 | 730.000 |
| 0 | 0 | 0 | 0 | 0 | 0 |
| 238.193.234 | 37.463.234 | 200.000.000 | 237.463.234 | 0 | 730.000 |
| 6.075.293.234 | 125.394.865 | 5.949.168.369 | 6.074.563.234 | 0 | 730.000 |
| 0 | 0 | 0 | 0 | 0 | 0 |
| 54.800 | 0 | 0 | 0 | 0 | 54.800 |
| 0 | 0 | 0 | 0 | 0 | 0 |
| 0 | 0 | 0 | 0 | 0 | 0 |
| 0 | 0 | 0 | 0 | 0 | 0 |

| GESTIONE DI CASSA | | | | |
|---|---|---|---|---|
| | | Differenze rispetto alle previsioni | | Totale residui passivi al termine dell'esercizio |
| Previsioni | Pagamenti | in piu' | in meno | |
| 236.563.234 | 16.563.234 | 0 | 220.000.000 | 217.421.005 |
| 121.630.000 | 20.900.000 | 0 | 100.730.000 | 100.000.000 |
| 50.000.000 | 0 | 0 | 50.000.000 | 0 |
| 408.193.234 | 37.463.234 | 0 | 370.730.000 | 317.421.005 |
| 7.463.301.982 | 140.371.835 | 0 | 7.322.930.147 | 6.379.779.374 |
| 100.000.000 | 58.660.228 | 0 | 41.339.772 | 0 |
| 45.054.800 | 8.375.931 | 0 | 36.678.869 | 0 |
| 5.000.000 | 0 | 0 | 5.000.000 | 0 |
| 275.400 | 0 | 0 | 275.400 | 275.400 |
| 10.000.000 | 4.666.000 | 0 | 5.334.000 | 0 |

CONTO CONSUNTIVO - U S C I T E'

| DISAVANZO DI AMMINISTRAZIONE | | GESTIONE | | | |
|---|---|---|---|---|---|
| | | Previsioni | | | |
| CAPITOLO | | | Variazioni | | |
| Codice | Descrizione | Iniziali | In aumento | In diminuzione | Definitive |
| 421 | Cap. 021080 Anticipazioni varie | 50.000.000 | 0 | 0 | 50.000.000 |
| 421 | Cap. 021100 Ritenute d'acconto su prestazioni professionali | 100.000.000 | 0 | 0 | 100.000.000 |
| | TOTALE CATEGORIA | 310.000.000 | 275.400 | 0 | 310.275.400 |
| | TOTALE TITOLO | 310.000.000 | 275.400 | 0 | 310.275.400 |
| | TOTALE 1996 | 2.185.350.000 | 753.784.148 | 200.950.000 | 2.738.184.148 |
| | DISAVANZO DI AMMINISTRAZIONE | | | | 0 |
| | CONSUNTIVO USCITA 1996 | 2.185.350.000 | 753.784.148 | 200.950.000 | 2.738.184.148 |

| COMPETENZA | | | | | |
|---|---|---|---|---|---|
| Somme impegnate | | | Differenze rispetto alle previsioni | | |
| Pagate | Rimaste da pagare | Totale impegni | in piu' | in meno | |
| 1.699.460 | 989.620 | 2.689.080 | 0 | 47.310.920 | |
| 793.250 | 128.440 | 921.690 | 0 | 99.078.310 | |
| 74.194.869 | 1.393.460 | 75.588.329 | 0 | 234.687.071 | |
| 74.194.869 | 1.393.460 | 75.588.329 | 0 | 234.687.071 | |
| 522.135.509 | 554.914.667 | 1.077.050.176 | 0 | 1.661.133.972 | |
| | | 0 | | | |
| 522.135.509 | 554.914.667 | 1.077.050.176 | 0 | 1.661.133.972 | |

| GESTIONE RESIDUI PASSIVI | | | | | |
|---|---|---|---|---|---|
| Residui all'inizio dell'esercizio | Pagati | Rimasti da pagare | Totali | Variazioni | |
| | | | | in piu' | in meno |
| 4.361.710 | 3.906.125 | 0 | 3.906.125 | 0 | 455.585 |
| 0 | 0 | 0 | 0 | 0 | 0 |
| 4.416.510 | 3.906.125 | 0 | 3.906.125 | 0 | 510.385 |
| 4.416.510 | 3.906.125 | 0 | 3.906.125 | 0 | 510.385 |
| 6.329.590.246 | 292.594.762 | 6.029.948.369 | 6.322.543.131 | 0 | 7.047.115 |

| GESTIONE DI CASSA | | | | |
|---|---|---|---|---|
| Previsioni | Pagamenti | Differenze rispetto alle previsioni | | Totale residui passivi al termine dell'esercizio |
| | | in piu' | in meno | |
| 54.361.710 | 5.605.585 | 0 | 48.756.125 | 989.620 |
| 100.000.000 | 793.250 | 0 | 99.206.750 | 128.440 |
| 314.691.910 | 78.100.994 | 0 | 236.590.916 | 1.393.460 |
| 314.691.910 | 78.100.994 | 0 | 236.590.916 | 1.393.460 |
| 9.067.774.394 | 814.730.271 | 0 | 8.253.044.123 | 6.584.863.036 |
| | | | | |
| 9.067.774.394 | 814.730.271 | 0 | 8.253.044.123 | |

IL PRESIDENTE
Franca OLMI

IL RAGIONIERE INCARICATO
(Rag. G. FREDIANI)

BANCA POPOLARE DI INTRA
SEDE DI INTRA

ENTE PARCO NAZIONALE DEL GRAN

PAGINA BIANCA

# ENTE PARCO NAZIONALE DELLA VAL GRANDE

## ESERCIZIO 1997

PAGINA BIANCA

# RELAZIONE DEL PRESIDENTE

PAGINA BIANCA

Allegato alla deliberazione C.D. n° 36 del 6/5/98

ALLEGATO E

IL DIRETTORE
Dr. Giuliano Tallone

IL PRESIDENTE
Franca OLMI

## RELAZIONE ILLUSTRATIVA DEL PRESIDENTE SUL CONTO CONSUNTIVO 1997

L'attività dell'anno 1997 è stata difficoltosa e complessa a causa del permanere della carenza di personale che ha caratterizzato e condizionato, fin dall'insediamento del Consiglio Direttivo (maggio 1994), la vita dell'Ente.

Infatti l'Ente è nato senza sede, senza strutture, senza personale in una zona del nord Italia dove non è stato neppure possibile ottenere del personale in comando da altri Enti e tanto meno trasferimenti in quanto questi ultimi sono autorizzati per legge esclusivamente tra Enti dello stesso comparto e per dichiarata soprannumerarietà ( l'Ente Parco è nel comparto del parastato, come l'INPS e l'ACI, e in questo comparto non è stato possibile trovare personale in soprannumero nella provincia del VCO che è di recente istituzione).

Nel contempo i concorsi che, dopo il lungo iter dell'approvazione della pianta organica da parte dei Ministeri competenti, erano stati finalmente autorizzati con la finanziaria del 1997, sono stati ulteriormente ritardati: prima per l'espletamento delle procedure di mobilità, poi per richiesta di modifica dei bandi da parte dei Ministeri del Tesoro e dell'Ambiente.

Il 21 aprile u.s. l'Ente è riuscito finalmente a pubblicare sulla Gazzetta Ufficiale bandi di concorso per tre profili professionali ( un ottavo e due settimi )
Per tutto il 1997 l'attività amministrativa dell'Ente Parco si è appoggiata su poche unità di personale precario ( vedi L.S.U.).

Solo il Direttore (nominato dal Ministro dell'Ambiente e assunto dall'Ente con contratto di diritto privato per cinque anni) ed il Presidente, impegnato in prima persona per tutto l'arco della giornata, hanno costituito per l'anno 1997 la continuità dell'attività istituzionale e tecnico amministrativa dell'Ente.
Solo nell'anno corrente è stato possibile assumere dall'ufficio di collocamento un quarto livello archivista.

La fase di decollo è stata resa ancora più laboriosa dalla complessità delle leggi dello Stato a cui l'Ente è sottoposto che fanno capo a più Ministeri, e che spesso non riescono ad integrarsi con la normativa innovativa, non ancora sperimentata, della legge 394/91 sulle aree protette.

Inoltre la programmazione relativa all'utilizzo dei fondi P.T.A.P. 91-93, complessivi dei fondi degli esercizi precedenti, (per un totale di £ 5.437.100.000) che si è resa necessaria fin dall'inizio dell'attività dell'Ente (precisamente entro il 10-6-94), è stata articolata su numerosi interventi di valorizzazione riguardanti strutture messe a disposizione dai Comuni del Parco e da essi concesse in comodato all'Ente Parco.

Il consistente numero delle strutture da recuperare ha chiaramente reso più lunghi i tempi di realizzazione degli stessi; lungo e complesso è stato l'iter burocratico per la concessione dei singoli comodati gratuiti.
E' lungo l'iter per liberare alcuni edifici dagli usi civici.

Oggi siamo finalmente in dirittura d'arrivo per buona parte degli interventi. Molti progetti sono pronti ed altri sono in fase di progettazione. Inoltre i Comuni e le Comunità Montane del Parco si stanno impegnando, mediante convenzioni con l'Ente, a realizzare essi stessi gli interventi che insistono sui rispettivi territori in base a progetti elaborati dallo stesso Ente Parco.
Si prevede che i cospicui residui passivi presenti nel bilancio 1997 saranno in buona parte utilizzati nel 1998.

Si rileva un consistente avanzo di amministrazione (pari a £2.745.777.489) per il quale si propone interamente la reiscrizione al bilancio di previsione '98, in quanto nel frattempo, anche grazie all'avanzata discussione sul Piano del Parco, è possibile individuarne una destinazione per investimenti in conto capitale.
Parimenti si procederà per i fondi disponibili con il secondo P.T.A.P.
In particolare è oggi possibile realizzare interventi di ristrutturazione di baite ad uso bivacchi di proprietà dell'ex Azienda di Stato delle foreste demaniali ( a tutt'oggi proprietaria delle riserve esistenti all'interno dell'Area Protetta) che si è dichiarata, ultimamente, disponibile a concederle in comodato all'Ente Parco.

Nel 1996 è stato richiesto l'ampliamento dei confini del Parco da parte di tre Comuni con l'inserimento di centri storici e di un castello Visconteo di particolare pregio.
Il Comitato per le aree naturali protette ha deliberato in data 02/12/1996 l'approvazione dell'ampliamento, pubblicato sul S.O.G.U. n°214 del 13/09/1997.
Si è ora in attesa dell'emanazione del D.P.R. che stiamo sollecitando.

Nel 1997 sono stati inoltre predisposti gli elaborati tecnici del Piano del Parco cofinanziato con fondi Life e assegnato con gara europea alla Società Agriconsulting di Roma.

A seguito dell'approvazione dello Statuto in data 21 gennaio 1997 , si è costituita la Giunta Esecutiva, composta da quattro Membri oltre il Presidente.

Particolarmente significativa è stata l'attività svolta dall'Ente Parco nel settore dei servizi turistici e per quanto riguarda la visibilità esterna del Parco : potenziamento ed aumento del numero dei centri visita tematici, organizzazione di escursioni guidate corredate da relazioni illustrative, attività di educazione ambientale rivolta alle scuole, installazione di bacheche ai confini del Parco. Questi interventi sono esposti dettagliatamente nella relazione tecnica del Direttore, allegata al bilancio.

E' stata concretamente impostata la programmazione degli obiettivi da raggiungere nei prossimi anni. Per il raggiungimento di questi obiettivi sono state anche poste le basi operative.

Verbania ,06/05/1998

Il Presidente
( Prof. Franca Olmi )

# CONTO CONSUNTIVO 1997

## RELAZIONE TECNICO-AMMINISTRATIVA

Con la presente viene consegnato il Conto consuntivo 1997 all'attenzione degli organi dell'Ente, steso secondo le indicazioni del D.P.R. 696/79 e delle Circolari del Ministero Ambiente n. 12 del 30.10.1997, n. 16 del 2.12.1997 e n. 20 del 25.3.1998, nonché della Circolare-Vademecum per la revisione amministrativo contabile negli enti pubblici (Circolare n. 5 del 21 gennaio 1997) del Ministero del Tesoro, R.G.S.-I.G.F.

La presente relazione tecnico-amministrativa da atto degli aspetti finanziari e contabili, nonché economici e patrimoniali, della gestione, mentre l'allegata "Relazione a consuntivo delle attività effettuate nel 1997 e dei risultati raggiunti" riporta i risultati istituzionali a confronto con gli obiettivi precedentemente posti in sede di programmazione per la gestione 1997.

### Gestione finanziaria: Entrate

Per quanto riguarda le principali voci delle entrate come scostamento dalle previsioni di bilancio si registra il mancato incasso del contributo ordinario 1997 da parte del Ministero Ambiente, poi effettivamente riscosso nel gennaio 1998; inoltre anche il contributo straordinario per l'esecuzione del I° P.T.A.P. (Piano Triennale Aree Naturali Protette) risulta non incassato, ma lo è stato in gran parte all'inizio del 1998.

### Gestione finanziaria: Uscite

Dal punto di vista delle uscite, in merito agli scostamenti rispetto alle previsioni, è invece da registrare quanto segue.

Nella gestione di *parte corrente* sono state sostanzialmente utilizzate gran parte delle risorse imputate nel bilancio di previsione per le voci relative al personale, alle spese istituzionali e al funzionamento corrente degli uffici; tali risorse risultano impegnate per la somma di L.924.247.619, e liquidate per l'importo di L. 689.624.063, risultando residui per L. 234.623.556, la cui spendibilità è concreta ed in gran parte già effettuata all'inizio del 1998;

Nella gestione di *parte capitale* risultano i seguenti programmi principali:

- Primo Piano Triennale Aree Naturali Protette (vari capitoli di bilancio nella Categoria I I – vedi elenco residui), la cui realizzazione non è stata ancora completata, per diversi motivi:
  1. le complesse procedure di legge richieste nei diversi campi di interesse dei numerosi interventi previsti (lavori, forniture e servizi);

2. in particolare la lentezza delle procedure riguardanti gli investimenti su immobili, che è stato necessario acquisire nelle disponibilità dell'Ente attraverso comodati d'uso, e per i quali è stato necessario seguire tempi tecnici richiesti in particolare dalla legge quadro sui lavori pubblici ("Merloni");
3. il sopravvenire di difficoltà, non dovute all'Ente Parco, come ad esempio la presenza di usi civici su diversi degli immobili interessati, che hanno comportato un notevole allungamento delle procedure;
4. la carenza di organico esperto, solo in parte supplita con incarichi parziali a professionisti esterni;
5. l'impostazione iniziale senza adeguata istruttoria, a causa dei tempi stretti previsti nel 1994 per la presentazione delle schede del P.T.A.P., che hanno comportato un faticoso lavoro di ricostruzione delle progettazioni e delle autorizzazioni;

solo recentemente si è giunti al perfezionamento di convenzioni (accordi ai sensi dell'art. 15 della L. 394/91) con gli enti locali, che permetteranno di rendere più veloci le procedure sopra esposte, in quanto non graveranno tutte sulla scarsa struttura dell'Ente, ma ripartiranno lo sforzo con i membri della Comunità del Parco che hanno ritenuto di collaborare con i loro uffici;

- Progetti con finanziamento europeo ("Obiettivo 5b"), sul capitolo 11240, la cui realizzazione è iniziata con un primo impegno di parte delle somme necessarie per L. 92.319.912, che proseguirà nel 1998;

- Progetti con fondi propri dell'Ente, che non hanno portato nel corso del 1997 a impegno o liquidazione di somme in quanto le procedure per l'acquisizione degli immobili interessati non sono ancora state concluse; per parte degli interventi (L. 300.000.000) si propone, in accoglimento di analoga proposta effettuata dal Collegio dei Revisori dei Conti, la radiazione del residuo, in quanto non emerge attualmente una fattibilità dell'intervento per mancanza di assenso al comodato degli immobili dell'Ente locale che aveva concordato inizialmente l'intervento; tali risorse potranno essere reimpegnate non appena il comodato verrà assentito; mentre per gli altri 250.000.000 si propone il mantenimento del residuo in quanto il comodato d'uso nel frattempo è stato perfezionato.

**Valutazione degli impegni e dei residui**

Da tale valutazione generale deriva quindi l'analisi degli impegni e dei residui. L'elenco dei residui passivi viene allegato al Conto consuntivo, con dettaglio dell'anno di provenienza, e con le principali informazioni relative.

Per quanto riguarda i risultati, in termini di utilità ed efficienza, si rinvia alla relazione allegata l'allegata "Relazione a consuntivo delle attività effettuate nel 1997 e dei risultati raggiunti"; è ulteriormente da rilevare però che il carico di lavoro è stato anche quest'anno esponenzialmente crescente, come rilevabile dai grafici allegati: circa 3000 protocolli, 412 reversali e 687 mandati, 386 deliberazioni (252 di C.D. e 134 di G.E.) testimoniano l'eccezionale sforzo compiuto in termini procedurali tenendo conto della situazione del personale, tutt'ora drammatica, senza ad oggi nessun esperto per l'istruzione delle pratiche, con l'eccezione dell'ufficio tecnico, che quindi gravano interamente sul Direttore o addirittura sul Presidente.

Per quanto riguarda i residui è stato compiuto un attento riaccertamento della loro sussistenza, che ha portato alle proposte di radiazione di debiti insussistenti per L. 419.716.182 , oltre a quella già effettuata con deliberazione C.D. n. 236 del 21.11.1997 per L. 433.280.000 di residui passivi in meno.

Inevitabilmente la messa a punto della macchina operativa ha comportato, e comporta, l'accumularsi di residui passivi ingenti, che verranno utilizzati nel corso degli esercizi successivi in forma via via più rapida, con il crescere della funzionalità degli uffici. Tale accumulo non riveste però un carattere cronico, ma è un fatto temporaneo dovuto alle cause sopra descritte. Una puntuale revisione dei residui passivi ha permesso un loro stretto controllo, e le procedure di spesa sono comunque in corso, sia pur con gli inevitabili tempi tecnici richiesti. In termini assoluti ciò ha permesso di contenere la consistenza dei residui passivi, che è leggermente diminuita rispetto all'esercizio precedente, invertendo quindi la tendenza al loro aumento. Ciò è testimoniato anche dal fatto che la capacità di spesa dell'Ente è progressivamente crescente.

**Aspetti economici**

Il Conto economico riporta le poste richieste ed in particolare gli ammortamenti e deperimenti sopravvenuti nel corso dell'esercizio, applicando i criteri e le aliquote vigenti per il partimonio dello Stato.
Vista l'ancora modesta consistenza del patrimonio, regolarmente inventariato, la gestione economica risulta ancora in questo senso poco significativa.

**Aspetti patrimoniali**

Le voci macroscopiche della situazione patrimoniale trovano corrispondenza con i risultati della gestione finanziaria ed in particolare sono significativi gli incrementi patrimoniali conseguiti per effetto di spese di costituzione, di ampliamento e di riorganizzazione di territorio del Parco in seguito agli investimenti in conto capitale sopra descritti, di cui i benefici saranno evidenziati in una visione pluriennale.

**Conclusioni**

Nonostante le notevoli difficoltà riguardanti la situazione del personale, soprattutto da un punto di vista qualitativo, che sono in corso di superamento grazie all'attivazione delle lunghe procedure concorsuali, l'Ente sta procedendo con la propria strutturazione operativa, istituzionale, patrimoniale, finanziaria.

I residui passivi, sia pure ingenti, sono in corso di smaltimento e sono diminuiti rispetto all'esercizio precedente.
L'avanzo di ammininistrazione è invece aumentato, ma la consegna del Piano del Parco avvenuta al termine dell'esercizio 1997 permetterà di finalizzarne l'investimento in interventi in conto capitale individuati dallo strumento di programmazione. Se ne propone quindi interamente la reiscrizione nel bilancio di previsione 1998.

Il Collegio dei revisori dei Conti e la Comunità del Parco hanno espresso i loro pareri favorevoli rispettivamente in data 29.4.1998 e 5.5.1998.

Verbania, 6 maggio 1998

Il Direttore
Dott. Giuliano Tallone


Numero
PROTOCOLLI
1997
1996
1995
1994
3500
3000
2500
1000
1500
1000
500
0


DELIBERE DI CONSIGLIO/GIUNTA
Delibere
1997
1996
1995
1994
450
400
350
300
250
200
150
100
50
0

MANDATI


1400000000
1200000000
1000000000
800000000
600000000
400000000
200000000
0
800
700
600
500
400
300
200
100
0
1994
1995
1996
1997

# *ENTE PARCO NAZIONALE VAL GRANDE*

## RELAZIONE A CONSUNTIVO DELLE ATTIVITA' EFFETTUATE NEL 1997 E DEI RISULTATI RAGGIUNTI

### *PERSONALE*

| *Obiettivi posti con deliberazione n. 51/97* | *Indicatore* | *Risultato* | *Note* |
|---|---|---|---|
| Avvio procedure di assunzione | concorsi per 3 unità banditi entro 30.6 | bandi appr. in luglio | Non è stato possibile procedere con le assunzioni in attesa dei pareri ministeriali Un rilievo sui bandi è pervenuto, dopo cinque mesi, e ha costretto a rivederne il contenuto |
| | concorsi per 9 unità banditi entro il 31.12 | bandi appr. in dicembre | E' in corso la pubblicazione dei bandi e la loro trasmissione ai ministeri vigilanti (in ritardo a causa degli arretrati accumulati dagli uffici) |
| | n. 1 un. IV q.f. assunta entro 30.6.1997 | assunta in gennaio '98 | La procedura per la selezione ha richiesto più tempo del previsto |
| Lavori Socialmente Utili | 4 unità in servizio nel corso dell'anno | 5 unità in servizio | Sono stati avviati diversi progetti di LSU, secondo le necessità emerse |
| Regolamento Organico del Personale | approvato entro il 30.6.96 | - | Rinviato in quanto in assenza di personale non è possibile procedere ad una verifica congiunta |
| Obiettori di coscienza | - | 2 obiettori di coscienza in servizio | - |

**NOTA:** la persistenza di una situazione precaria e gravemente insufficiente, sia dal punto di vista quantitativo che qualitativo, del personale, indipendente dalla volontà dell'Ente e causata dai vincoli nazionali, ha creato grandi problemi nel funzionamento ordinario, e enormi difficoltà nel raggiungimento degli obiettivi posti.

### *STRUTTURE*

| *Obiettivi posti con deliberazione n. 51/97* | *Indicatore* | *Risultato* | *Note* |
|---|---|---|---|
| Progettazione interventi strutturali | prog. appr. entro il 30.6 | Progetti parzialmente approvati | Alcuni non assegnati. Permangono difficoltà in quanto alcuni immobili non sono disponibili per mancanza di comodato (usi civici). La mancanza di un ufficio tecnico del parco ha aggravato l'allungarsi dei tempi. |

| | | | |
|---|---|---|---|
| | Prog. PTAP Inviati al M.A. Entro 30.7 | | Non sono stati inviati per le nuove procedure. Sono stati inviati stati di avanzamento richiesti dal Ministero |
| Avvio degli appalti | avvio entro 30.6 | non avviati | Ritardo causato da quello del punto precedente |
| Realizzazione interventi in economia (bacheche, piccoli lavori) | posa bach. nei centri e agli accessi 10 bacheche entro 31.12 | posate in 5 punti | In corso la posa delle rimanenti. I ritardi sono stati causati da diversi fattori (lunghezza delle procedure per le autorizzazioni, insufficienza della struttura dell'Ufficio Tecnico) |
| Realizzazione di due sentieri natura | 2 sentieri collaudati entro 30.6 | - | Non realizzati. I ritardi sono stati causati dai medesimi fattori del punto preced. |
| Progetto di altri due sentieri natura | 2 sentieri progettati e finanziati entro 31.12 | si | Finanziati con fondi 5b |
| Programma CIPE<br>- Schede ministeriali | Schede pronte entro scadenze ministeriali | si | |
| - Area attrezzata in comune di Santa Maria Maggiore<br>- Museo in comune di Malesco<br>- Bivacco Alpe Ogliana<br>- Sentieri natura in Ossola (n. 4) | Cantieri aperti entro 90 gg. dal trasferim. dei fondi | - | Fondi non ancora trasferiti |
| Programma integrativo al PTAP con fondi propri dell'Ente<br>- Bivacchi Scaredi (Com. Malesco)<br>- Bivacchi Cursolo O. | Comodati firma entro il 30.6<br>Progetti appr. entro 31.12 | - | Malesco: comodato firmato nei aprile 1998.<br>Cursolo O.: il comune sta ancora valutando la firma del comodato |
| Individuazione programma delle strutture nel triennio successivo e delle eventuali lacune | programma approvato per 31.12 con Piano del Parco | individuati singoli interventi | vedi Piano del Parco |

## *CONSERVAZIONE DELLA NATURA*

| *Obiettivi posti con deliberazione n. 51/97* | *Indicatore* | *Risultato* | *Note* |
|---|---|---|---|
| Realizzazione Piano del Parco | approvato 31.12 dal C.D. | consegnato | Consegnato a fine gennaio 1996 |
| Realizzazione primo schema P.P.E.S. | approvato 31.12.96 | approvato capitolato | La gara è stata continuamente rinviata per l'accavallarsi di altre iniziative |
| Realizzazione Regolamento | approvato 31.12.96 | consegnato | In discussione nel C.D. legato al Piano |

| | | | |
|---|---|---|---|
| Approvazione e applicazione Piano Pesca Provvisorio | approvato e applicato Prim. '97 | approvato applicato Prim. '97 | |
| Censimento ungulati | entro 31.12 | è stato effettuato nei lavori del Piano | Solo qualitativo |

## *INCENTIVAZIONI ALLE POPOLAZIONI LOCALI*

| *Obiettivi posti con deliberazione n. 51/97* | *Indicatore* | *Risultato* | *Note* |
|---|---|---|---|
| Regolamento per contributi agricoli | approvato 31.3.97<br>applicato 30.6.97 | -<br>- | E' stato dato un incarico a un tecnico |
| Regolamento tetti in piode | contributi concessi entro 30.12 | - | Il regolamento attende una approvazione ministeriale |

## *SORVEGLIANZA*

| *Obiettivi posti con deliberazione n. 51/97* | *Indicatore* | *Risultato* | *Note* |
|---|---|---|---|
| Attivazione turni di sorveglianza regolari CTA-CFS | presenza est. a In La Piana-Pogallo | - | Fuori competenza del Parco (il DPCM normante la dipendenza funzionale è stato approvato solo a settembre) |

## *EDUCAZIONE AMBIENTALE*

| *Obiettivi posti con deliberazione n. 51/97* | *Indicatore* | *Risultato* | *Note* |
|---|---|---|---|
| Attivazione di attività didattiche nelle scuole del VCO | 50 classi visitate | Numerose attività con le scuole presso i centri visita (67 classi con più di 1000 alunni) | Attività svolta tramite convenz. con cooperative |

## *INFORMAZIONE AMBIENTALE*

| *Obiettivi posti con deliberazione n. 51/97* | *Indicatore* | *Risultato* | *Note* |
|---|---|---|---|
| Attivazione di quattro centri visite provvisori | 4 centri aperti nei fine sett. e agosto 5.000 visitatori | 4 centri aperti nei fine sett. e luglio/agosto c. 3.000 visite | Attività svolta tramite convenz. con cooperative |
| Attivazione di escursioni guidate nel Parco | 50 escurs. 500 partecip. | 23 escursioni 417 persone accompagnate | Attività svolta tramite convenz. con cooperative |

| | | | |
|---|---|---|---|
| Riconoscimento guide esclusive | riconosciute entro 31.12 | - | convenzioni con cooperative con guide alpine e accompagnatori naturalistici riconosciuti con L.R. |

## *PROTEZIONE CIVILE*

| *Obiettivi posti con deliberazione n. 51/95* | *Indicatore* | *Risultato* | *Note* |
|---|---|---|---|
| Supporto operativo squadre AIB, Soccorso Alpino, Prefettura | - | Avviati contatti Consegnato materiale a Soccorso Alp. (nel 1998) | |

## *ASSOCIAZIONISMO*

| *Obiettivi posti con deliberazione n. 51/95* | *Indicatore* | *Risultato* | *Note* |
|---|---|---|---|
| Regolamento concessione contributi | appr. 31.12 | - | |

## *CULTURA*

| *Obiettivi posti con deliberazione n. 51/97* | *Indicatore* | *Risultato* | *Note* |
|---|---|---|---|
| Presenza sulla stampa locale e Nazionale | Almeno 25 articoli | Costante presenza | Attività seguita dalla Presidenza |

## *FORMAZIONE PROFESSIONALE*

| *Obiettivi posti con deliberazione n. 51/97* | *Indicatore* | *Risultato* | *Note* |
|---|---|---|---|
| Corso per Guide esclusive | Realizzato 31.12.97 | - | |

## *ASSETTO TERRITORIALE*

| *Obiettivi posti con deliberazione n. 245/95* | *Indicatore* | *Risultato* | *Note* |
|---|---|---|---|
| Applicazioni previsioni piani | - | Tabellazione provvisoria effettuata | Non ci sono ancora i piani |
| Individuazione aree contigue | - | richiesto incontro con Regione Piem. | |
| Individuazione ampliamento Parco | - | deliberato ampliamento per 3.500 ha 2 nuovi comuni | In attesa di decreto ministeriale |

## *APPLICAZIONE DEL PROGRAMMA*

Il programma non è stato applicato direttamente dal Direttore con autonomi poteri di spesa, in quanto non sono ancora stati assegnati capitoli di spesa per la gestione, in seguito a dubbi interpretativi sull'applicabilità della norma (D.Lgs 29/93) nati in Consiglio Direttivo. Tutti gli atti quindi sono stati adottati in Consiglio direttivo. Il Direttore ha curato l'istruttoria di tutti gli atti, insieme al Presidente.

Verbania, aprile 1998.

Il Direttore
dott. Giuliano Tallone

ALLEGATO F

IL PRESIDENTE
*Franca OLMI*

IL DIRETTORE
*Dr. Giuliano Tallone*

PARCO NAZIONALE Val Grande

# VERBALE DI DELIBERAZIONE DELLA COMUNITA' DEL PARCO

Deliberazione n. 04 del 05.05.1998

OGGETTO: CONTO CONSUNTIVO 1997. PARERE

COMPONENTI DELLA COMUNITA' DEL PARCO:

| | | | |
|---|---|---|---|
| GALLINA SEBASTIANO | (Presidente C.M.Valgrande) | PRESIDENTE | presente |
| BARAZZETTI Albino | (Sindaco di Malesco) | VICEPRESIDENTE | presente |
| GHIGO Enzo | (Presidente Regione Piemonte) | | assente |
| RAVASIO Giuseppe | (Presidente Provincia V.C.O.) | | assente |
| DRESTI Silvano | (Presidente C.M.Cannobina) | | presente |
| BONARDI Franco | (Presidente C.M.Vigezzo) | | presente |
| BARBINI Alberto | (Sindaco di ~~Malesco~~ Caprezzo) | | presente |
| BARGIGA Omar | (Sindaco di Beura Cardezza) | | assente |
| CARDOLETTI Claudio | (Sindaco di San Bernardino Verbano) | | presente |
| COPIATTI Armando | (Sindaco di Cossogno) | | presente |
| COTTINI Claudio | (Sindaco di Santa Maria Maggiore) | | presente |
| MAZZA Giovanni | (Sindaco di Cursolo Orasso) | | assente |
| MORANDI Tiziano | (Sindaco di Intragna) | | presente |
| PANIGHETTI Aldo | (Sindaco di Premosello Chiovenda) | | assente |
| VISCARDINI Eugenio | (Sindaco di Miazzina) | | presente |
| ZACCHEO Leonardo | (Presidente C.M.Ossola-Sindaco di Trontano) | | assente |

Totale componenti la comunità del Parco presenti: 10

Assiste in qualità di Direttore dell'Ente Dott. Giuliano Tallone.
Il Presidente della Comunità Montana Val Grande Gallina Sebastiano, nella Sua qualità di Presidente, assume la presidenza della seduta, constata la legalità dell'adunanza, dichiara aperta la seduta, presso la sede della Comunità Montana Valgrande, per la trattazione dell'argomento in oggetto.

# LA COMUNITA' DEL PARCO

-.-visto l'art. 10 della Legge 6 Dicembre 1991, comma 2, lettera d), che prevede che la Comunità del Parco esprima parere obbligatorio sui bilanci dell'Ente;

- vista la bozza di conto consuntivo 1997 dell'Ente Parco Nazionale Val Grande predisposta dagli uffici e così composta:

A) Rendiconto finanziario;
B) Situazione amministrativa e finanziaria;
C) Conto economico;
D) Situazione patrimoniale;

e che risulta nei seguenti importi totali:

| | | |
|---|---|---|
| a) Consistenza della cassa all'inizio dell'esercizio | L. | 5.585.738.321= |
| b) Riscossioni totali | L. | 144.591.238= |
| c) Pagamenti totali | L. | 1.140.968.165= |
| d) Avanzo di cassa al 31.12.1997 | L. | 4.589.361.394= |
| e) Residui attivi totali | L. | 4.514.742.301= |
| f) Residui passivi totali | L. | 6.378.326.206= |
| g) Avanzo di amministrazione definitivo al 31.12.1997 | L. | 2.725.777.489= |

Con voti unanimi favorevoli resi dagli aventi diritto presenti e votanti:

## DELIBERA

1. **DI ESPRIMERE PARERE** FAVOREVOLE sul conto consuntivo 1997 dell'Ente Parco Nazionale Val Grande;
2. **Di TRASMETTERE** il presente atto al Consiglio Direttivo dell'Ente Parco per gli adempimenti conseguenti.

Il Direttore dell'Ente
Dott. Giuliano Tallone

Il Presidente della Comunità del Parco
Gallina Sebastiano



# VERBALE DI DELIBERAZIONE DEL CONSIGLIO DIRETTIVO

Deliberazione n° 36 del 6/05/1998

OGGETTO: **CONTO CONSUNTIVO 1997. APPROVAZIONE**

COMPONENTI DEL CONSIGLIO DIRETTIVO:

| | | |
|---|---|---|
| OLMI Franca | PRESIDENTE | presente |
| COTTINI Claudio | VICEPRESIDENTE | presente |
| BARBINI Alberto | | assente |
| MORANDI Tiziano | | assente |
| PANIGHETTI Aldo | | presente |
| ZACCHEO Pierleonardo | | presente |
| VALSESIA Teresio | | presente |
| LANZAVECCHIA Giulio | | assente |
| SAINI Roberto | | assente |
| FRIGO Walter | | assente |
| GALLINA Sebastiano | | presente |
| BOLDINI Rosalba | | presente |
| MAZZUCCHETTI Angela | | presente |

Risultano presenti n° 8 Consiglieri

Assiste il Direttore dell'Ente, Dott. Giuliano Tallone

La Prof.ssa Olmi, nella sua qualità di Presidente, assume la presidenza della seduta e, constata la legalità dell'adunanza, dichiara aperta la seduta, presso la sede operativa dell'Ente, Villa S. Remigio, Verbania Pallanza, per la trattazione dell'argomento in oggetto.

## IL CONSIGLIO DIRETTIVO

- visto lo schema di conto consuntivo 1997 predisposto dagli uffici e composto di rendiconto finanziario (allegato A), situazione amministrativa e finanziaria (allegato B), conto economico (allegato C), situazione patrimoniale (allegato D);

- vista la relazione del Presidente (allegato E) accompagnata dalla Relazione Tecnico-Amministrativa e dalla Relazione a Consuntivo delle attività effettuate nel 1997 e dei risultati raggiunti predisposta dal Direttore dell'Ente;

- visto il parere consultivo favorevole della Comunità del Parco espresso in data 05.05.1998, come risulta dal verbale (allegato F);

- visto il verbale n° 18 del Collegio dei Revisori dei Conti del 29 Aprile 1998, che esprime parere favorevole sul conto consuntivo 1997 (allegato G)

-.Visto il prospetto della consistenza e variazioni patrimoniali (all.H.);

-.Visto l'elenco dei residui attivi e passivi al 31.12.1997 (all. I);

- visto il D.P.R. 696/79 Titolo I capo VI;

- vista la Legge 70/75 art. 30;

- vista la Legge 394/91 art. 10;

-.Vista la circolare del Ministero dell'Ambiente n. 20 del 25.03.1998;

Ritenuto di esprimere l'intenzione di reiscrivere in bilancio di previsione 1998 l'avanzo di amministrazione risultante dal Consuntivo 1997, non appena quest'ultimo sarà approvato, al fine di effettuare investimenti già individuati in linea di massima secondo l'elenco approvato in data odierna;

Acquisito il parere favorevole del Direttore, responsabile del procedimento;

Con voti unanimi e favorevoli espressi nei modi di Legge dai consiglieri aventi diritto presenti e votanti;

## DELIBERA

1. **DI APPROVARE**, così come approva, il conto consuntivo relativo all'esercizio 1997.

composto dai seguenti documenti e pareri allegati alla presente deliberazione, di cui formano parte integrante e sostanziale:

A) Rendiconto finanziario;
B) Situazione amministrativa e finanziaria;
C) Conto economico;
D) Situazione patrimoniale;
E) Relazione del Presidente;
F) Verbale della Comunità del Parco;
G) Verbale n° 18 dei Revisori dei Conti;
H) Consistenza e variazioni patrimoniali degli Enti;
I) Elenco residui;

e che risulta nei seguenti importi totali:

| | | |
|---|---|---|
| a) Consistenza della cassa all'inizio dell'esercizio | L. | 5.585.738.321= |
| b) Riscossioni totali | L. | 144.591.238= |
| c) Pagamenti totali | L. | 1.140.968.165= |
| d) Avanzo di cassa al 31.12.1997 | L. | 4.589.361.394= |
| e) Residui attivi totali | L. | 4.514.742.301= |
| f) Residui passivi totali | L. | 6.378.326.206= |
| g) Avanzo di amministrazione definitivo al 31.12.1997 | L. | 2.725.777.489= |

2. **DI TRASMETTERE** la presente deliberazione, ai sensi della L. 70/75 e del D.P.R. 696/79, al Ministero dell' Ambiente, al Ministero del Tesoro ed alla Corte dei Conti per la competente approvazione;

3. **DI DICHIARARE**, con successiva votazione unanime favorevole, la presente deliberazione immediatamente eseguibile, dando atto che verrà pubblicata sull'albo pretorio dell'Ente, presso la sua sede legale, Comune di Cossogno.

# LETTO, APPROVATO E SOTTOSCRITTO

IL PRESIDENTE
Prof.ssa Franca Olmi

ENTE PARCO NAZIONALE VAL GRANDE

IL DIRETTORE
Dott. Giuliano Tallone

---

# RELAZIONE DI PUBBLICAZIONE

Il sottoscritto Segretario certifica che la presente deliberazione è stata pubblicata all'Albo Pretorio del Comune di Cossogno, sede legale dell'Ente Parco Nazionale Val Grande, il giorno ..... 14 MAG. 1998 ..... e vi rimarrà 15 giorni consecutivi.

Cossogno, lì .....

COMUNE DI COSSOGNO - VERBANO CUSIO OSSOLA

IL SEGRETARIO COMUNALE
Dott. Ugo Palmieri

---

# CERTIFICATO DI ESECUTIVITA'

La presente deliberazione è divenuta esecutiva il 29 MAG. 1998 ....., decorsi i termini di pubblicazione, di cui all'art. 34 della Legge n° 70 del 20/03/1975, senza impugnativa (salvo le superiori approvazioni ministeriali ex art. 9 comma 8 della Legge 394/91 ed art. 29 e 30 della Legge 70/75).

Verbania, lì 29 MAG. 1998 .....

IL DIRETTORE
Dott. Giuliano Tallone

140

09 GIU. 1998

PAGINA BIANCA

# RELAZIONE DEL COLLEGIO DEI REVISORI

PAGINA BIANCA

Allegato alla deliberazione C.D. n° 26 del 6/5/98

PARCO NAZIONALE ValGrande

ALLEGATO G

IL DIRETTORE
Dr. Giuliano Tallone

IL PRESIDENTE
Franca OLMI

**VERBALE N. 18 DEL COLLEGIO DEI REVISORI DELL'ENTE**

Il giorno ventinove del mese di aprile 1998, dalle ore 9.00, in continuazione di seduta fino alle ore 18.30, appositamente convocato, si è riunito presso la sede operativa sita nella Villa San Remigio di Verbania il Collegio dei revisori dei conti dell'Ente Parco Nazionale della Val Grande - con sede legale in Cicogna frazione di Cossogno(provincia del Verbano Cusio Ossola ) nelle persone di:

1) SATALINO Rag. Francesco, Presidente;

2) MANNANICI Rag. Giovanni.

3) Assente giustificata:
NICOLA MARSAGLIA Rag. Mariangela, componente.

Il Presidente dichiara valida la seduta che ha come ordine del giorno l'esame del conto consuntivo presentato per l'esercizio finanziario 1997.

L'Ente Parco Nazionale della Val Grande ha presentato nei termini il conto consuntivo 1997.

Il conto consuntivo - formulato secondo la normativa prevista dal DPR 18.12.1979, n. 696, inerente il regolamento di contabilità degli enti pubblici di cui alla legge 20.03.1975, n.70, e secondo la circolare del Ministero dell'Ambiente n. 20 prot.n.°SCN/3D/98/4074 del 25.03.1998 è stato presentato nella seguente documentazione:

A) Rendiconto finanziario
B) Situazione amministrativa e finanziaria
C) Conto economico
D) Situazione patrimoniale
E) Relazione illustrativa del Presidente.

Esso sussiste sul bilancio di previsione 1997, regolarmente approvato con nota n. 227528 del 05.02.1997 dalla Ragioneria Generale dello Stato - I.G.F. e con nota n. SCN/IIIDIV/97/4549 del 24.03.1997 dal Ministero dell'Ambiente- Servizio Conservazione Natura, e su successivi adeguamenti e variazioni appositamente deliberate dal Consiglio direttivo.

1) COMPONENTI STRUTTURALI

Il 1997 è stato il terzo anno di funzionamento dell'Ente Parco, essendo stato istituito con D.P.R. 23.11.1993 (G.U. 41 del 19.2.1994). Il territorio del Parco comprende un'area boschiva e rocciosa "wilderness" di circa 13.000 ettari interessante quattro comunità montane (Valgrande, Ossola, Vigezzo, Cannobina) e sita a sua volta sul territorio di 11 comuni della neo-istituita Provincia del Verbano-Cusio-Ossola (Cossogno, S.Bernardino Verbano, Premosello Chiovenda, Beura Cardezza, Trontano, Santa Maria Maggiore, Malesco, Cursolo-Orasso, Intragna, Caprezzo, Miazzina). Il Comitato per le Aree Naturali Protette ha deliberato in data 02.12.1996 l'approvazione dell'aggiornamento del programma triennale per le aree naturali protette, pubblicata sul S.O.G.U. 214/13.09.1997 ove all'allegato "D" vi è la nuova cartografia del Parco Nazionale Val Grande la cui area si estende dal territorio di 11 comuni a quello di 13 comuni.

La pianta organica dell'Ente Parco è stata approvata con deliberazione C.D. n. 46 del 7 novembre 1994, modificata in seguito ad osservazioni dei competenti ministeri con deliberazione C.D. n. 43 del 24 marzo 1995; è stata quindi approvata con D.M. Ambiente n. 421 del 21 settembre 1995, registrato alla Corte dei Conti in data 10 novembre 1995, trasmesso all'Ente Parco con nota prot. SCN/IIIDiv/96/945 del 23 gennaio 1996, pervenuta all'Ente Parco e acquisita al protocollo al n. 114 in data 31 gennaio 1996.

La pianta organica prevede n. 10 unità più il Direttore, così suddivise:
VIII q.f. n. 1 posto
VII q.f. n. 3 posti
VI q.f. n. 4 posti
V q.f. n. 1 posto
IV q.f. n. 1 posto.
Si tratta per lo più di profili amministrativi (n. 5 posti) e tecnici (n. 4 posti), oltre ad un operaio autista polivalente.

Attualmente solo uno dei posti predetti è ricoperto da personale di ruolo, in quanto solo in virtù della legge 23.12.1996 n. 662, art. 1, comma 46, è stato derogato il divieto di assunzione nei confronti degli enti di gestione dei parchi nazionali. Tale assunzione peraltro ha operato solo dal 30 gennaio 1998, in seguito alle procedure di selezione dell'unica unità di IV q.f. presso i locali uffici del lavoro, e quindi non ha influito sulla gestione 1997. Le procedure concorsuali sono nella fase della pubblicazione dei bandi dei concorsi sulla Gazzetta Ufficiale.

Nel corso dell'anno 1997 l'Ente Parco al fine di garantire le funzioni più necessarie e gli adempimenti improcrastinabili si è avvalso di personale per Lavori Socialmente Utili su progetti specifici a supporto dell'attività condotta dall'unico dipendente in servizio, nella persona del Direttore; nonché di tre incaricati a tempo determinato per lavori tecnici ed amministrativi.

2) ATTIVITA' ED INIZIATIVE

Nel corso dell'anno 1997 si è realizzata una serie di attività e di servizi esterni che proseguono e sviluppano quelli avviati dall'anno precedente:

- realizzazione di ulteriori due centri informativi per i visitatori, oltre ai due aperti nel 1996, per un totale di quattro, con apertura nel periodo estivo (circa 4.000 presenze);

- escursioni guidate per i turisti (circa 500 persone accompagnate in 40 escursioni);

- attività nelle scuole locali con distribuzione di stampe, depliants, posters, materiale didattico al fine di promuovere la conoscenza del Parco (oltre 1.000 scolari contattati) e sensibilizzare le future generazioni ai problemi connessi al rispetto della natura, della fauna, della flora;

- stampa di dispense per la diffusione cognitiva del territorio del Parco tra i turisti della costiera del Lago Maggiore (la cui frequenza nazionale ed internazionale è molto alta);

- avvio e predisposizione di diversi progetti per l'agibilità del territorio del Parco (posa bacheche e cartelli indicatori, progettazione di sentieri didattici);

- realizzazione delle ricerche (flora, vegetazione, uso del suolo, fauna, forestazione, geomorfologia, aspetti architettonici) e predisposizione degli elaborati tecnici del Piano del Parco (progettazione urbanistica, forestale, naturalistica);

- prosecuzione delle procedure amministrative per la realizzazione di interventi infrastrutturali (bivacchi, sentieri, musei, ecc..).

3) RILEVAMENTI E RISCONTRI GESTIONALI

a) Rendiconto finanziario

Il rendiconto finanziario riporta correttamente iscritti i residui iniziali degli esercizi pregressi, le previsioni iniziali, le successive variazioni e le previsioni definitive; espone sia la gestione di competenza, sia la gestione dei residui, sia la gestione di cassa, rispettivamente in due sezioni (entrate e spese).

Esso pareggia nell'entrata e nella spesa nelle previsioni definitive di L. 3.909.748.057.=, a fronte delle quali mostra i seguenti risultati globali da cui si determina il conseguenziale risultato in termini di cassa (punto 4) e in termini di competenza (punto 7) inerenti l'esercizio finanziario 1997:

| | | | |
|---|---|---|---|
| 1) Consistenza della cassa all'inizio dell'esercizio | | | L.5.585.738.321.= |
| 2) Riscossioni: | | | |
| a) competenza | L. | 138.959.038.= | |
| b) residui | L. | 5.632.200.= | |
| | | | L. 144.591.238.= |
| 3) Pagamenti: | | | |
| a) competenza | L. | 820.050.061.= | |
| b) residui | L. | 320.918.104.= | |
| | | | L.1.140.968.165.= |
| 4) Avanzo di cassa al 31.12.1997 | | | L.4.589.361.394.= |

| | | |
|---|---|---|
| 5) Residui attivi: | | |
| esercizio 1997 | L. 2.141.214.143.= | |
| esercizio precedente | L. 2.373.528.158.= | |
| | ========== | |
| | | L.4.514.742.301.= |
| 6) Residui passivi: | | |
| esercizio 1997 | L. 548.703.290.= | |
| esercizi precedenti | L. 5.829.622.916.= | |
| | ========== | |
| | | L.6.378.326.206.= |
| | | ---------- |
| 7) Avanzo di amministrazione definitivo al 31.12.1997 | | |
| | | L.2.725.777.489.= |
| | | ========== |

Il totale definitivo delle previsioni di cassa nell'esercizio 1997 si è venuto a determinare mediante i seguenti elementi costitutivi dell'entrata:

| | |
|---|---|
| Previsioni di cassa derivanti dalla competenza 1997 | L.1.543.610.000 |
| Previsione di cassa derivanti dai residui degli anni pregressi accertati in sede di consuntivo 1996 | L.2.379.265.739 |
| Variazioni apportate nel corso dell'esercizio 1997 alle previsioni iniziali | L. 985.997.033 |
| Avanzo di cassa accertato al 31.12.1996 | L.5.585.738.321 |
| | ---------- |
| | L.10.494.611.093 |
| | ---------- |

che trova perfetta concordanza nel corrispondente totale delle previsioni definitive di cassa dell'uscita.

Pertanto il risultato finale di cassa viene riscontrato mediante la seguente concordanza:

| | | |
|---|---|---|
| a) Previsioni definitive delle spese | L. 10.494.611.093.= | |
| meno totale pagamenti | L. 1.140.968.165.= | |
| Risultato differenziale positivo delle spese | | L. 9.353.642.928.= |
| b) Previsione definitive delle entrate | L.10.494.611.093.= | |
| meno totale riscossioni | L. 5.730.329.559 = | |
| Risultato differenziale negativo delle entrate | | L. 4.764.281.534.= |
| Avanzo di cassa 1997 (a-b) | | L. 4.589.361.394.= |

per cui si evidenzia il seguente raccordo con il Tesoriere dell'Ente Banca Popolare di Intra e con la Tesoreria Unica presso la Banca d'Italia - filiale di Novara:

| | |
|---|---|
| a) fondi di cassa al 31.12.1997 presso le scritture dell'Ente | L. 4.589.361.394.= |
| b) fondo di cassa al 31.12.1997 presso la Banca Popolare di Intra Tesoriere dell'Ente (estratto conto al 31.12.1997) | L. 4.589.361.394.= |
| c) fondo cassa al 31.12.1997 presso la Tesoreria Unica Banca d'Italia (mod.56-T del mese di dicembre 1997 e del mese di gennaio 1998) | L. 4.589.361.394.= |
| Differenze | L. 0.= |

Esso viene riscontrato anche nella seguente movimentazione annua:

| | |
|---|---|
| d) reversali emesse dal n.1 al n.412 | L. 144.391.238.= |
| e) mandati emessi dal n.1 al n. 687 | L. 1.140.968.165.= |

che si raccorda con il totale delle riscossioni e dei pagamenti registrati nel rendiconto finanziario alla gestione di cassa nonchè alla somma degli stessi dati della gestione dei residui con la gestione di competenza.

In ordine al risultato di competenza si osserva la concordanza mediante il seguente riscontro:

| | | | |
|---|---|---|---|
| a) residui iniziali passivi | L. 6.584.863.036= | | |
| meno totali impegni | L. 6.150.541.020.= | | |
| risultato differenziale positivo dei residui (sopravvenienze attive) | | | 434.322.016.= |
| b) previsioni definitive della spesa | L. 3.909.748.057.= | | |
| meno totale impegni | L. 1.368.753.351.= | | |
| risultato differenziale positivo della spesa (minori uscite) | | L. | 2.540.994.706.= |
| c) residui iniziali attivi | L. 2.379.265.739.= | | |
| meno totali accertati | L. 2.379.160.358.= | | |
| risultato differenziale negativo dei residui (sopravvenienze passive) | | L. | 105.381.= |
| d) previsioni definitive delle entrate | L. 3.909.748.057.= | | |
| meno totale accertamenti | L. 3.660.314.205.= | | |
| risultato differenziale negativo dell'entrata (minori entrate) | | L. | 249.433.852.= |
| Avanzo di amministrazione 1997 (a+b)-(c+d) | = | L. | 2.725.777.489.= |

In ordine alle variazioni apportate alle previsioni iniziali si è constatato il loro inserimento nel rendiconto relativo alla gestione di competenza, come dalla seguente concordanza:

| | | | |
|---|---|---|---|
| a) ENTRATE | | | |
| variazioni in più | L. | 2.366.138.057 | |
| variazioni in meno | | = | |
| risultato differenziale | | | L. 2.366.138.057 |
| b) SPESE | | | |
| variazioni in più | L. | 2.366.138.057 | |
| variazioni in meno | | = | |
| risultato differenziale | | | L. 2.366.138.057 |

e che le medesime variazioni sono state recepite nelle previsioni alla gestione di cassa, infatti:

| | |
|---|---|
| previsioni definitive di competenza | L. 3.909.748.057 |
| residui pregressi | L. 6.584.863.036 |
| totale previsione definitivo del fabbisogno di cassa | L.10.494.611.093 |

Le variazioni risultano essere quelle deliberate dal Consiglio direttivo nel corso dell'anno 1997 e sottoposte al parere di questo collegio.

b) Situazione amministrativa

Le risultanze finali, esposte nella situazione amministrativa mediante il quadro riassuntivo della gestione finanziaria e il quadro riassuntivo della gestione di cassa, concordano con quelle riportate sulle scritture dell'Ente che a loro volta concordano con le risultanze finali rendicontate dalla Banca Popolare di Intra - Tesoriere dell'Ente - e riscontrate dalla Banca d'Italia di Novara - Servizio di Tesoreria Unica.

Sui residui attivi originati dalle gestioni precedenti, si evidenziano somme rimaste da riscuotere per trasferimenti in conto capitale per L. 2.214.245.000.= in quanto la realizzazione è legata al procedere del Piano triennale di tutela ambientale 1994/1996 approvato dal CIPE e per L. 158.974.208 per contributi da parte della CEE che si realizzeranno al compimento delle procedure approvative del relativo progetto. Parimenti anche nell'uscita si verifica il formarsi di residui in conto capitale per il rispetto dei tempi di assoggettamento alle procedure tecniche amministrative.

I residui attivi, originati dalla gestione di competenza 1997 riguardano per lo più la seguente realizzazione finanziaria: L. 141.210.000 per progetti europei sugli obiettivi 5/b; L.2.000.000.000 per il contributo ministeriale di funzionamento (che è stato accreditato nell'esercizio 1998).

I residui passivi, originati dalle gestioni precedenti, evidenziano somme impegnate su delibere del Consiglio direttivo, che per la loro "destinazione specifica" sono in attesa di definizione e completamenti procedurali.

I residui passivi, originati dalla gestione di competenza 1997, sono riferiti a somme impegnate in attesa di completamenti procedurali nonchè a impegni assunti in linea di massima su delibera del Consiglio direttivo.

In ordine alla consistenza dei residui attivi e dei residui passivi si propone la radiazione dei sottoindicati crediti e debiti pregressi in seguito ad un riaccertamento dei presupposti motivazionali eseguito in questa seduta congiuntamente al Presidente e al Direttore dell'Ente:

Crediti insussistenti

| Capitolo | Importo | Motivo |
|---|---|---|
| 9030 | 302.450 | Diff.non accertata (Obiettori) |
| 21080 | 6.500 | Diff.non accertata (Poster) |
| Totale | L.308.950 | |

Debiti insussistenti

| Capitolo | Importo | Motivo |
|---|---|---|
| 1020 | 123.000 | Consigl.Boldini-Noasca |
| 2010 | 3.500.357 | Diff. (Bavagnoli) |
| 2015 | 231.235 | Frediani G. |
| 2015 | 6.250.000 | Sacchi R. |
| 2015 | 240.000 | Cavagnino |
| 2015/R.96 | 50.000 | Frediani G. |
| 2015/R.96 | 1.669.500 | Beretta |
| 2060 | 3.937.000 | Obiettori mensa |
| 4110 | 125.000 | B.U.R.P. |
| 4110 | 138.000 | Pubbl.Gipeto cambio |
| 4600 | 22.990 | Mast |
| 4630 | 104.100 | Musica Parchi |
| 4730 | 380.000 | Incarico medico |
| 5110 | 3.000.000 | Conferenza aree protette |
| 12050/R.96 | 100.000.000 | Automezzi |
| 11220/R.95 | 300.000.000 | Bivacchi a Cursolo Orasso |
| Totale | 419.716.182 | |

c) Conto economico

Il conto economico presenta correttamente impostate le risultanze nella parte prima riguardante le entrate e le spese dei finanziamenti correnti al 31.12.1997, nonché riporta nella parte seconda i componenti che non hanno dato luogo a movimenti finanziari nelle voci scaturenti da fatti e da atti amministrativi interessanti le fattispecie dell'Ente Parco Nazionale Val Grande.
L'analisi del conto economico, pertanto, al punto D) e al punto H) della parte seconda "variazioni patrimoniali straordinarie" registra rispettivamente le sopravvenienze attive, le insussistenze passive e le insussistenze attive dovute a residui passivi ed attivi pregressi economizzati; nella sezione accostata al corrispondente punto D) "ammortamenti e deperimenti" registra la quota di carico dell'esercizio 1997 sugli automezzi, i mobili e le macchine, al punto G) la quota dell'esercizio 1997 per l'adeguamento del fondo indennità e anzianità personale.
Il risultato finale differenziale è quello dell'avanzo economico correttamente e parimenti riscontrato dal risultato differenziale della situazione patrimoniale.

d) Situazione patrimoniale

La situazione patrimoniale al 31.12.1997 concorda nel risultato differenziale definitivo finale con quello rilevato nel conto economico e riporta correttamente riscontrate nelle attività: le disponibilità liquide nella confrontazione del fondo di cassa al 01.01.1997 al 31.12.1997; i residui attivi inerenti crediti verso lo Stato ed altri Enti; le immobilizzazioni tecniche consistenti nell'incremento patrimoniale dovuto all'acquisto di mobili e attrezzature nonché all'incremento patrimoniale conseguito per effetto di spese di costituzione, ampliamento e riorganizzazione del territorio del Parco in seguito all'investimento di somme in conto capitale di cui i riflessi benefici avranno effetto pluriennale. Riporta correttamente nelle passività il decremento patrimoniale dovuto ai debiti per residui passivi, al calcolo del fondo liquidazione indennità, anzianità personale e al fondo ammortamento automezzi, mobili e macchinari

4) Adempimenti e controlli

L'impianto contabile è operativo attraverso i registri del libro giornale e dei partitari dell'entrata e dell'uscita, i quali risultano ben tenuti e concordanti tra loro nei dati esposti, nonchè sommati e regolarmente totalizzati nelle risultanze.

In ordine alla documentazione allegata al Conto consuntivo, sono stati effettuati controlli sul seguente campione scelto per sorteggio:

reversali n.2, n 38, n. 256 e n. 397;
mandati n.14, n.84, n. 249 e n.589.

La reversale n. 2 è stata emessa il 21.01.1997 in c/residui 1996 per un importo di L. 3.993.500 per la riscossione del contributo per Poster Parco erogato dalla Amministrazione Provinciale di Novara. Essa risulta accreditata con valuta in data 02.01.1997 con apposito timbro e firma del Tesoriere Banca Popolare di Intra - Sede di Intra -( la valuta è precedente all'emissione del documento in quanto incassata direttamente dalla Banca e successivamente regolarizzata). Essa è formalmente perfetta e contiene le firme del Presidente, del Direttore e del Ragioniere incaricato.

La reversale n. 38 è stata emessa in data 24.02.1997 in c/ competenza per un importo di L. 872.365 per la riscossione delle ritenute Irpef sullo stipendio del mese di febbraio 1997 del Direttore Generale del Parco. Essa risulta riscossa con valuta in data 27 febbraio 1997 giusto l'apposito timbro a firma del Tesoriere Banca Popolare di Intra - Sede di Intra -. Essa è formalmente perfetta e contiene le firme del Presidente, del Direttore e del Ragioniere incaricato.

La reversale n. 256 è stata emessa il 24.09.1997 in c/competenza per un importo di L. 42.030 per la riscossione delle ritenute S.S.N.sugli emolumenti dovuti nel mese di settembre 1997 al Presidente dell'Ente. Essa risulta accreditata in data 26.09.1997 con apposito timbro e firma del Tesoriere Banca Popolare di Intra - Sede di Intra -. Essa è formalmente perfetta e contiene le firme del Presidente, del Direttore e del Ragioniere incaricato.

La reversale n. 397 è stata emessa il 16.12.1997 in c/competenza per un importo di L. 20.000.000 per la riscossione del contributo per iniziative riguardanti l'informazione e l'educazione ambientale erogato dalla Banca Popolare di Intra. Essa risulta accreditata con valuta in data 18.12.1997 con apposito timbro e firma del Tesoriere Banca Popolare di Intra - Sede di Intra. Essa è formalmente perfetta e contiene le firme del Presidente, del Direttore e del Ragioniere incaricato.

Il mandato n. 14 è stato emesso il 27.01.1997 in c/competenza per l'importo di L. 77.000 a favore dell'Ente Naz.Energia Elettrica compartimento di Torino mediante versamento al c/c post. N. 30/6122 per il pagamento del consumo di energia elettrica presso la sede dei Centri Visita periodo novembre/dicembre 1996 fatturato in data 02.01.1997. Esso risulta formalmente ineccepibile con le firme del Direttore, del Presidente e del Ragioniere incaricato, nonchè del Tesoriere con valuta di addebito in data 28.01.1997. E allegato il polizzino di c/c postale regolarmente timbrato per quietanza di versamento.

Il mandato n. 84 è stato emesso il 04.03.1997 in c/competenza per l'importo di L. 278.460 a favore della Ditta AZ Service di Braga Marilena per il pagamento della fattura relativa al servizio di pulizia dei locali sede degli uffici effettuato nel mese di gennaio 1997. Esso risulta formalmente ineccepibile con le firme del Direttore, del Presidente e del Ragioniere

incaricato, nonchè del Tesoriere con valuta di addebito in data 06.03.1997.

Il mandato n. 249 è stato emesso il 29.05.1997 in c/competenza per l'importo netto di L.440.000 a favore di Istituto Poligrafico e Zecca dello Stato mediante versamento al c/c postale n. 387001 per pagamento dell'abbonamento annuale della Gazzetta Ufficiale. Essa risulta formalmente ineccepibile con le firme del Direttore, del Presidente e del Ragioniere incaricato, nonchè del Tesoriere con valuta di addebito in data 30.05.1997. E allegato il polizzino di c/c postale regolarmente timbrato per quietanza di versamento.

Il mandato n.589 è stato emesso il 12.12.1997 in c/competenza per l'importo di L. 419.800 a favore della Metanimpianti S.r.l. Verbania mediante postagiro al c/c N. 10790285 per il pagamento del consumo di gas metano per il riscaldamento dei locali sede dei Centri Visita periodo novembre 1997 fatturato in data 01.12.1997. Esso risulta formalmente ineccepibile con le firme del Direttore, del Presidente, nonchè del Tesoriere con valuta di addebito in data 15.12.1997. E allegato il polizzino di c/c postale regolarmente timbrato per quietanza di versamento.

5) PARERE DEI REVISORI

Premesso che questo collegio ha esercitato la propria attività di riscontro nel corso dell'anno 1997 con i verbali n. 12, 13, 14, 15, e 16; si esprime parere favorevole all'approvazione del Conto consuntivo 1997 reso dal Parco nazionale Val Grande - Verbania.

Letto, approvato e sottoscritto.

I REVISORI:



# BILANCIO CONSUNTIVO

PAGINA BIANCA

Allegato alla deliberazione C.D. n° 36 del 6/05/98

ALLEGATO II

**CONSISTENZA E VARIAZIONI PATRIMONIALI DEGLI ENTI DISCIPLINATI DALLA LEGGE 20 MARZO1975 E DAL D. lgs. 30 GIUGNO 1994 N°479**

**DENOMINAZIONE : ENTE PARCO NAZIONALE VAL GRANDE**

**ESERCIZIO FINANZIARIO 1997**

| | TIPOLOGIE DI BENI | Consistenza Al 1° gennaio 1997 | VARIAZIONI IN AUMENTO | VARIAZIONI IN DIMINUIZIONE | Consistenza Al 31 dicembre 1997 |
|---|---|---|---|---|---|
| MOBILI | **CATEGORIA I :** Beni mobili costituenti la dotazione degli uffici, beni delle tipografie, laboratori, officine, centri meccanografici | 52.915.359 | 17.418.030 | 12.306.362 | 58.027.027 |
| | **CATEGORIA II:** Libri e pubblicazioni | - | - | - | - |
| | **CATEGORIA III :** Materiale scientifico, di laboratorio, oggetti d'arte, metalli preziosi, attrezzature tecniche e didattiche,sanitarie | - | 10.842.857 | - | 10.842.857 |
| | **CATEGORIA VI :** Beni mobili iscritti nei pubblici registri | 20.900.000 | - | - | 20.900.00 |
| | **CATEGORIA VII :** Altri beni non classificabili | - | - | - | - |
| | **TOTALE BENI MOBILI** | 73.815.359 | - | - | 89.769.884 |
| IMMOBILI | **CATEGORIA I :** Beni disponibili per la vendita | | | | |
| | **CATEGORIA III :** Diritti reali (usufrutto, uso, abitazione, superficie, enfiteusi) costituiti su beni di proprietà di comuni,province regioni, nonché di terzi in genere | | | | |
| | **TOTALE BENI IMMOBILI** | | | | |
| | **TITOLI E PARTECIPAZIONI** | | | | |

IL PRESIDENTE
*Franco OLMI*

ENTE PARCO NAZIONALE VAL GRANDE

IL DIRETTORE

Allegato alla deliberazione C.D. n° 36 del 6/5/98

ENTE PARCO NAZIONALE DELLA VAL GRANDE

Dr. Giuliano Tallone

ALLEGATO I

IL PRESIDENTE

Franco OLMI

ELENCO RESIDUI ATTIVI ANNO 1997

CAPITOLO 003010 Contributi del Ministero dell'Ambiente per il funzionamento

| Anno/N.acc. | Descrizione | Debitore | N. e dt.delibera | Importo |
|---|---|---|---|---|
| 1997 000425 | Contr. del Ministero Ambiente | Ministero Ambiente | 99999 | 2.000.000.000 |
| | | Totale residui capitolo | | 2.000.000.000 |

CAPITOLO 009030 Concorsi nelle spese

| Anno/N.acc. | Descrizione | Debitore | N. e dt.delibera | Importo |
|---|---|---|---|---|
| 1996 000057 | Compensi obiettori coscienza nov. 96 | DISTRETTO MILITARE PRINCIPALE | 115 2/07/1996 | 50.980 |
| 1996 000058 | Compensi obiettori coscienza dic. 96 | DISTRETTO MILITARE PRINCIPALE | 115 2/07/1996 | 251.470 |
| | | Totale residui capitolo | | 302.450 |

CAPITOLO 015010 Contributi straordinari per l'amministrazione generale

| Anno/N.acc. | Descrizione | Debitore | N. e dt.delibera | Importo |
|---|---|---|---|---|
| 1995 000059 | Contr. straord. per l'amministr. | | 99999 | 1.565.635.350 |
| | | Totale residui capitolo | | 1.565.635.350 |

CAPITOLO 015030 Contributi straordinari finalizzati al recupero dell'ambiente

| Anno/N.acc. | Descrizione | Debitore | N. e dt.delibera | Importo |
|---|---|---|---|---|
| 1995 000060 | Contr. straord. finalizz. al rec. | | 99999 | 347.614.500 |
| | | Totale residui capitolo | | 347.614.500 |

CAPITOLO 015040 Contributi straordinari per interventi su agricoltura, allevamento, forestazione

| Anno/N.acc. | Descrizione | Debitore | N. e dt.delibera | Importo |
|---|---|---|---|---|
| 1995 000061 | Contr. straord. per interv. su agr. | | 99999 | 300.995.150 |
| | | Totale residui capitolo | | 300.995.150 |

CAPITOLO 018070 Contributi straordinari CEE per il piano del Parco

| Anno/N.acc. | Descrizione | Debitore | N. e dt.delibera | Importo |
|---|---|---|---|---|
| 1996 000062 | Contr. straord. CEE per il P.del Parco | | 99999 | 158.974.208 |
| | | Totale residui capitolo | | 158.974.208 |

CAPITOLO 018090 Contributi CEE fondi obiettivo 5b

| Anno/N.acc. | Descrizione | Debitore | N. e dt.delibera | Importo |
|---|---|---|---|---|
| 1997 000328 | Contr. CEE fondi obiettivo 5B | | 99999 | 141.210.000 |

ELENCO RESIDUI ATTIVI ANNO 1997

| | | | | |
|---|---|---|---|---|
| | | Totale residui capitolo | | 141.210.000 |
| CAPITOLO 021010 Ritenute erariali | | | | |
| Anno/N.acc. | Descrizione | Debitore | N. e dt.delibera | Importo |
| 1997 000426 | Arrotond. riten.su codici vari | | 99999 | 4.143 |
| | | Totale residui capitolo | | 4.143 |
| CAPITOLO 021080 Recupero anticipazioni varie | | | | |
| Anno/N.acc. | Descrizione | Debitore | N. e dt.delibera | Importo |
| 1996 000054 | Contributo Amministr.Provinc.Novara per POSTER Par | Amministrazione Provinciale | 99999 | 6.500 |
| | | Totale residui capitolo | | 6.500 |
| | | TOTALE RESIDUI | | 4.514.742.301 |

ELENCO RESIDUI PASSIVI ANNO 1997

CAPITOLO 001010 COMPENSI, INDENNITA', DIARIE E RIMBORSI AL PRESIDENTE ED AL VICE PRESIDENTE

| Anno/N.imp. | Descrizione | Creditore | N. e dt.delibera | Importo |
|---|---|---|---|---|
| 1997 000501 | Missione Treviso-Firenze | OLMI PROF.SSA FRANCA | 104 11/12/1997 | 575.755 |
| | | Totale residui capitolo | | 575.755 |

CAPITOLO 001020 Compensi, indennita', diarie e rimborsi ai Componenti del Consiglio e della Giunta esecuti

| Anno/N.imp. | Descrizione | Creditore | N. e dt.delibera | Importo |
|---|---|---|---|---|
| 1997 000481 | Educaz. Noasca 10-11-12/12/1997 | CONSIGLIERI P.N.V.G. | 74 12/11/1997 | 198.000 |
| 1997 000553 | Rimb. spese miss. SAINI | CONSIGLIERI P.N.V.G. | 74 10/12/1994 | 1.978.308 |
| | | Totale residui capitolo | | 2.176.308 |

CAPITOLO 001030 Compensi, indennita' diarie e rimborsi ai componenti del Collegio dei revisori dei conti

| Anno/N.imp. | Descrizione | Creditore | N. e dt.delibera | Importo |
|---|---|---|---|---|
| 1997 000539 | Rimb. missione del -11/97 | SATALINO Rag. Francesco | 99999 | 170.000 |
| 1997 000554 | Compenso missione del 31.10.1997 | NICOLA MARSAGLIA Mariangela | 99999 | 170.000 |
| | | Totale residui capitolo | | 340.000 |

CAPITOLO 001040 Compensi ai componenti i comitati di consulenza

| Anno/N.imp. | Descrizione | Creditore | N. e dt.delibera | Importo |
|---|---|---|---|---|
| 1997 000551 | Rimb. gettoni di pres. CPBA 1997 | C.P.B.A. | 99999 | 120.000 |
| | | Totale residui capitolo | | 120.000 |

CAPITOLO 001060 Funzionamento della Comunita' del Parco

| Anno/N.imp. | Descrizione | Creditore | N. e dt.delibera | Importo |
|---|---|---|---|---|
| 1997 000550 | Rimb. gettoni di presenza 1997 | Componenti Comunita' Parco | 99999 | 1.260.000 |
| | | Totale residui capitolo | | 1.260.000 |

CAPITOLO 002010 Stipendi ed altri assegni fissi al personale dipendente.

| Anno/N.imp. | Descrizione | Creditore | N. e dt.delibera | Importo |
|---|---|---|---|---|
| 1997 000160 | Int.ec.SOLDI dal 01-06 al 31-12/97 | FRANCESCA SOLDI | 11 26/02/1997 | 135.156 |
| 1997 000161 | Int.ec.DAZZI 01/06-31/12/97 | DAZZI SARA | 11 26/02/1997 | 345.160 |
| 1997 000242 | Int. ec.suss.Ranzini A.FLSU800 dal 06/97 al 31/12/ | | 138 29/05/1997 | 1.601.902 |
| Sub. 001 | Incagr. econ. giugno 1997 | RANZINI Agnese | 138 29/05/1997 | 1.601.902 |

ELENCO RESIDUI PASSIVI ANNO 1997

CAPITOLO 002010 Stipendi ed altri assegni fissi al personale dipendente.

| Anno/N.imp. | Descrizione | Creditore | N. e dt.delibera | Importo |
|---|---|---|---|---|
| 1997 000304 | Integr. ec.apr./luglio/97 BAVAGNOLI | | 252 20/12/1997 | 4.600.689 |
| Sub. 001 | Integr.ec.mese da luglio/dic.97 | BAVAGNOLI Renato | 252 20/12/1997 | 4.600.689 |
| | | Totale residui capitolo | | 6.632.907 |

CAPITOLO 002015 Stipendi e assegni vari al personale di cui all'art. 9 della legge n. 394/91

| Anno/N.imp. | Descrizione | Creditore | N. e dt.delibera | Importo |
|---|---|---|---|---|
| 1996 000183 | Redazione progetto ristr.bivacco e loc.serv.loc.Bo | CAVAGNINO Renzo | 15 16/02/1996 | 240.000 |
| 1996 000184 | Liquidaz. periodo dal genn./agosto 1996 | Beretta Andrea | 209 11/10/1996 | 1.716.000 |
| 1996 000209 | Saldo compenso per ore prestate nei mesi 11/96-12/ | Frediani Giuseppina | 99999 | 50.000 |
| 1996 000246 | Rinnovo incarico geom. Beretta dal 01.09 al 31.12/ | Beretta Andrea | 208 11/10/1996 | 1.669.500 |
| 1997 000163 | Incarico Arch.Bino Primo P.T.A.P. Piano del parco | BINO Arch.Massimo | 16 26/02/1997 | 2.937.600 |
| 1997 000188 | Compenso periodo 1° trimestre 1997 | SACCHI Rosa | 103 22/04/1997 | 6.250.000 |
| 1997 000258 | Liquidaz. Frediani maggio/giugno 1997 | Frediani Giuseppina | 99999 | 2.000.000 |
| 1997 000259 | Liquidaz. Frediani luglio/agosto /97 | Frediani Giuseppina | 139 29/05/1997 | 231.235 |
| | | Totale residui capitolo | | 15.094.335 |

CAPITOLO 002040 Oneri previdenziali assistenziali e sociali a carico dell'Ente

| Anno/N.imp. | Descrizione | Creditore | N. e dt.delibera | Importo |
|---|---|---|---|---|
| 1997 000055 | Contr.Prev. ed Ass. Stipendio febbraio 1997 Q.Ente | I.N.P.S. NOVARA | 99999 | 1.277.437 |
| 1997 000182 | Copertura assicurativa INPS LSU Dazzi - Soldi | | 11 26/02/1997 | 500.000 |
| 1997 000243 | Contr. INPS Ranzini Agnese periodo dal 22.07 al 31 | I.N.P.S. NOVARA | 138 29/05/1997 | 250.000 |
| 1997 000475 | Integr. assic. RCO e RCT Copiatti-Cardoletti | La Previdente Ass. | 81 1/12/1997 | 300.000 |
| | | Totale residui capitolo | | 2.327.437 |

CAPITOLO 002060 Servizi aziendali (mense e altro)

| Anno/N.imp. | Descrizione | Creditore | N. e dt.delibera | Importo |
|---|---|---|---|---|
| 1997 000200 | Villa Olimpia 1° semestre /97 | VILLA OLIMPIA | 97 22/04/1997 | 3.937.600 |
| | | Totale residui capitolo | | 3.937.600 |

CAPITOLO 002070 Indennita' e rimborsi spese di trasporto per missioni in territorio nazionale

ELENCO RESIDUI PASSIVI ANNO 1997

CAPITOLO 002070 Indennita' e rimborsi spese di trasporto per missioni in territorio nazionale

| Anno/N.imp. | Descrizione | Creditore | N. e dt.delibera | Importo |
|---|---|---|---|---|
| 1997 000482 | Partecip. Direttore Convegno Naz.Noasca (TO) | TALLONE DOTT. GIULIANO | 74 12/11/1997 | 198.000 |
| | | Totale residui capitolo | | 198.000 |

CAPITOLO 002100 Corso per il personale e partecipazione alle spese

| Anno/N.imp. | Descrizione | Creditore | N. e dt.delibera | Importo |
|---|---|---|---|---|
| 1996 000247 | Corsi Agenda 21 | PANGEA Istituto | 267 20/12/1996 | 190.000 |
| | | Totale residui capitolo | | 190.000 |

CAPITOLO 004010 Fitti passivi, oneri locativi e canoni vari (pulizia locali, vigilanza)

| Anno/N.imp. | Descrizione | Creditore | N. e dt.delibera | Importo |
|---|---|---|---|---|
| 1997 000329 | Pulizie uffici agosto/97-luglio/98 | PULCOOP VERBANIA | 14 1/08/1997 | 396.000 |
| | | Totale residui capitolo | | 396.000 |

CAPITOLO 004110 Spese per l'acquisto di pubblicazioni per uso ufficio

| Anno/N.imp. | Descrizione | Creditore | N. e dt.delibera | Importo |
|---|---|---|---|---|
| 1997 000185 | Acquisto pubblicazioni GIPETO n.17 | W.W.F. Osterreich | 70 22/04/1997 | 138.220 |
| 1997 000208 | Abbonamento BURP Luglio/Dicembre 1997 | REGIONE PIEMONTE | 102 22/04/1997 | 125.000 |
| 1997 000504 | Abbonamento "Guida al lavoro" | 24ORE Pirola SpA Abb.GUIDA LAV | 113 11/12/1997 | 230.000 |
| | | Totale residui capitolo | | 493.220 |

CAPITOLO 004130 Spese per l'acquisto di materiale di cancelleria, di carattere tecnico e di consumo

| Anno/N.imp. | Descrizione | Creditore | N. e dt.delibera | Importo |
|---|---|---|---|---|
| 1997 000244 | Acquisto mater. di cancelleria | | 117 29/05/1997 | 4 |
| Sub. 001 | Acquisto mater. di cancelleria | Karnak s.a. | 117 29/05/1997 | 4 |
| | | Totale residui capitolo | | 4 |

CAPITOLO 004200 Manutenzione e riparazione mobili, macchine ufficio, calcolatori, ecc.

| Anno/N.imp. | Descrizione | Creditore | N. e dt.delibera | Importo |
|---|---|---|---|---|
| 1997 000393 | Preventivo 207R/97 riparazione orologio | Erreemme di Roma Ezio Installi. | 50 3/10/1997 | 6.000 |
| | | Totale residui capitolo | | 6.000 |

CAPITOLO 004600 Spese per attivita' divulgative partecipazioni a convegni e mostre

ELENCO RESIDUI PASSIVI ANNO 1997

CAPITOLO 004600 Spese per attivita' divulgative partecipazioni a convegni e mostre

| Anno/N.imp. | Descrizione | Creditore | N. e dt.delibera | Importo |
|---|---|---|---|---|
| 1997 000186 | Approvazione partec. MAST | TURIN MARATHON | 75 22/04/1997 | 22.990 |
| | | Totale residui capitolo | | 22.990 |

CAPITOLO 004610 Spese per concorsi e relative commissioni

| Anno/N.imp. | Descrizione | Creditore | N. e dt.delibera | Importo |
|---|---|---|---|---|
| 1997 000555 | Gettoni di presenza Commissione selezione IV q.f. | COMMISSIONE di Selezione Q.F. | 160 16/06/1997 | 540.000 |
| | | Totale residui capitolo | | 540.000 |

CAPITOLO 004630 Patrocinio iniziative varie e concessione contributi per manifestaz. tur. e cult.

| Anno/N.imp. | Descrizione | Creditore | N. e dt.delibera | Importo |
|---|---|---|---|---|
| 1997 000187 | Progetto musica nei Parchi | | 95 22/04/1997 | 104.100 |
| | | Totale residui capitolo | | 104.100 |

CAPITOLO 004730 Spese per prestazioni professionali ed incarichi speciali

| Anno/N.imp. | Descrizione | Creditore | N. e dt.delibera | Importo |
|---|---|---|---|---|
| 1996 000264 | Lavori di grafica | Bellato | 47 22/03/1996 | 833.000 |
| 1997 000162 | Incarico a geom. Chiovini esperto interventi Primo | CHIOVINI Geom. Lidia | 15 26/02/1997 | 2.937.600 |
| 1997 000213 | Assistenza Software 40 ore | DE PICCOLI Diego | 142 29/05/1997 | 283.920 |
| 1997 000418 | Parere legale per procedure contabili ed amministr | SERTORIO Guido | 32 3/10/1997 | 3.000.000 |
| 1997 000540 | Responsabile servizio protezione Beltrami M. | | 121 19/12/1997 | 13.728.000 |
| 1997 000542 | Nomina medico competente | | 121 19/12/1997 | 4.000.000 |
| | | Totale residui capitolo | | 24.782.520 |

CAPITOLO 005110 Spese per corsi di formazione stampa e acquisto publicazioni, borse di studio, convegni

| Anno/N.imp. | Descrizione | Creditore | N. e dt.delibera | Importo |
|---|---|---|---|---|
| 1996 000214 | Spese corsi form.fatt. n.42802/96 del 31.12.1996 | HOTEL CASTAGNOLA | 167 13/09/1996 | 120.000 |
| 1996 000215 | Spese corsi di form.coord.parchi | BAR TRATTORIA BELVEDERE | 167 13/09/1996 | 5.000 |
| 1997 000238 | Quota iscriz. VII -congr.INTERCOL Firenze e II Con | | 114 29/05/1997 | 620.000 |
| 1997 000337 | 1° Conf.Nazionale Parchi -ROMA 25/28-09 | | 13 1/08/1997 | 3.000.000 |
| 1997 000473 | Inserzione telefonica | SEAT S.p.A | 73 12/11/1997 | 822.000 |

ELENCO RESIDUI PASSIVI ANNO 1997

| | | | | | |
|---|---|---|---|---|---|
| | | | Totale residui capitolo | | 4.367.000 |
| CAPITOLO 005210 Ricerca scientifica: borse di studio, stampa ed acquisto pubblicazioni, convegni ecc. | | | | | |
| Anno/N.Imp. | Descrizione | Creditore | N. e dt.delibera | | Importo |
| 1996 000265 | Convegno Turismo e Wilderness | | 75 | 20/05/1996 | 3.363.500 |
| Sub. 001 | Saccn. per inviti | CREDITORI VARI | 75 | 20/05/1996 | 1.130.500 |
| | | Totale residui capitolo | | | 3.363.500 |
| CAPITOLO 005330 Gestione delle case del Parco (centri visita) | | | | | |
| Anno/N.Imp. | Descrizione | Creditore | N. e dt.delibera | | Importo |
| 1997 000198 | Incarico Coop. C.V.Rovegro 21772000+5950000+342720 | ASS.TEMP.D'IMPR.Orizzonti A.ar | 55 | 22/04/1997 | 6.912.000 |
| 1997 000277 | Incarico coop. C.V.Malesco+22914400+iva43758+35414 | ASS.TEMP.D'IMPR.Orizzonti A.ar | 55 | 16/06/1997 | 7.142.400 |
| 1997 000278 | I.coop.C.V.Premosel.21772000+10958+3427200+5950000 | ASS.TEMP.D'IMPR.Orizzonti A.ar | 57 | 22/04/1997 | 6.912.000 |
| 1997 000280 | Inc.coop.C.V.Intragna 21772000+3158+5950000+342720 | ASS.TEMP.D'IMPR.Orizzonti A.ar | 56 | 22/04/1997 | 6.912.000 |
| 1997 000476 | Istallazione contatore C.V. Intragna | E.N.E.L. S.p.A. | 86 | 1/12/1997 | 1.633.440 |
| 1997 000483 | Acquisto stampa pubblicazioni-programma informazio | | 87 | 1/12/1997 | 23.780.000 |
| Sub. 001 | Parco Naz. Valgrande fra Ossola e L.-Ultimo Paradi | ALBERTI Libraio | 87 | 1/12/1997 | 4.080.000 |
| Sub. 002 | Val Grande sent. e natura- Guida tur. della ValGra | GROSSI Libreria snc | 87 | 1/12/1997 | 5.700.000 |
| Sub. 003 | Storia di una Foresta - Bal G. | MONTI Fondazione | 87 | 1/12/1997 | 2.500.000 |
| Sub. 004 | IN VALGRANDA - Memoria | TARARA'Edizioni | 87 | 1/12/1997 | 1.500.000 |
| Sub. 005 | Guida P.N.V.G. - Airone | MONDADORI Editoriale | 87 | 1/12/1997 | 12.000.000 |
| 1997 000503 | Acquisto Libri"La valle del miracolo" | RIZZARDI Libreria | 111 | 11/12/1997 | 2.640.000 |
| 1997 000506 | Riproduzione CD ROOM | | 99 | 11/12/1997 | 2.820.000 |
| 1997 000507 | Stampa cartellette per mat. Centri V. | | 102 | 11/12/1997 | 1.440.000 |
| 1997 000508 | Stampa opuscolo | | 101 | 11/12/1997 | 14.100.000 |
| 1997 000537 | PREMASTER CD | | 99 | 11/12/1997 | 720.000 |
| 1997 000546 | Immagine Grafica del Parco | Graphic Point | 98 | 11/12/1997 | 21.170.000 |
| 1997 000552 | VCO AZZURRA TV | VCO AZZAURRA TV | 143 | 19/12/1997 | 12.000.000 |
| | | Totale residui capitolo | | | 118.131.840 |
| CAPITOLO 005340 Attivita' di educazione ambientale | | | | | |

ELENCO RESIDUI PASSIVI ANNO 1997

CAPITOLO 005340 Attivita' di educazione ambientale

| Anno/N.imp. | Descrizione | Creditore | N. e dt.delibera | Importo |
|---|---|---|---|---|
| 1997 000199 | Incarico coop. C.V. Rovegro +IVA 97.100 | ASS.TEMP.D'IMPR.Orizzonti A.ar | 35 22/04/1997 | 7.379.200 |
| 1997 000276 | Incarico coop. C.V. Malasco+IVA 105.042 | ASS.TEMP.D'IMPR.Orizzonti A.ar | 58 22/04/1997 | 5.341.440 |
| 1997 000279 | Incarico coop. C.V. Premosello Ch.+IVA 105.042 | ASS.TEMP.D'IMPR.Orizzonti A.ar | 37 22/04/1997 | 7.915.200 |
| 1997 000281 | Incarico coop. C.V. Intragna+IVA 105.042 | ASS.TEMP.D'IMPR.Orizzonti A.ar | 56 22/04/1997 | 7.915.200 |
| 1997 000548 | Acquisto pubblicazioni 'Ist.Schol Futuro TORINO' | SCHOLE' | 128 19/12/1997 | 1.350.000 |
| | | Totale residui capitolo | | 28.601.040 |

CAPITOLO 005490 Spese di pulizia e manutenzione del parco

| Anno/N.imp. | Descrizione | Creditore | N. e dt.delibera | Importo |
|---|---|---|---|---|
| 1997 000480 | Sistem.Uffici del Parco | BORGAZZI Vittorio | 78 1/12/1997 | 28.800.000 |
| | | Totale residui capitolo | | 28.800.000 |

CAPITOLO 011050 Ricostruzione, ripristino e trasformazione di immobili

| Anno/N.imp. | Descrizione | Creditore | N. e dt.delibera | Importo |
|---|---|---|---|---|
| 1994 000255 | INTERV. PER INFRASTRUTT. ED ARRED. IMMOB.PARCO | | 65 19/12/1994 | 15.254.593 |
| Sub. 006 | Pannelli didattici 13513000-11840500 +IVA 88500 | SUONO e LUCI di GELIL Luigi | 66 20/05/1996 | 19.620.000 |
| Sub. 007 | Tavole e pannelli 3628310-1650768 | MARTINELLI DARIO | 14 5/05/1996 | 580.762 |
| Sub. 011 | Fatt. sistema computerizzato | ARCHIMEDIA informatica Srl | 65 19/12/1994 | 47.471 |
| Sub. 016 | PTAP 91/93 incarico grafica C.V. | MARTINELLI DARIO | 127 19/12/1997 | 3.672.000 |
| 1994 000256 | Ricostr. riprist. e costr. immobili | | 65 19/12/1994 | 926.277.028 |
| Sub. 001 | Ric.r.e c.imm.Sc.Colloro+IVA 103111 Sp.tec.101.000 | PRATI geom. Flavio | 79 22/04/1997 | 17.735.055 |
| Sub. 002 | Ric.i.Rovegro(124.000.000)-lavori Studio Delta-Chi | | 199 1/08/1997 | 19.000.000 |
| Sub. 003 | Ric.r.e c.imm.Munic.Intragna(100.000.000) | ARCHITETTI RIUNITI St.Tecnico | 78 22/04/1997 | 14.484.805 |
| Sub. 004 | Ricostr.r.e c.imm.Aloe Bondolo Baita | | 65 19/12/1994 | 100.000.000 |
| Sub. 005 | Ricostr.r.e c.imm.Malesco Museo ex-Latt. | | 65 19/12/1994 | 295.000.000 |
| Sub. 006 | Ricostr.r.e c.imm.Cossogno C.Educ.Amb. | | 65 19/12/1994 | 310.000.000 |
| Sub. 007 | Ric.r.e c.imm.Scuola Colloro | | 65 19/12/1994 | 76.999.695 |
| Sub. 008 | Ric. r.imm.Rovegro (124.000.000) spese tecniche | | 199 1/08/1997 | 105.000.000 |

ELENCO RESIDUI PASSIVI ANNO 1997

CAPITOLO 011050 Ricostruzione, ripristino e trasformazione di immobili

| Anno/N.imp. | Descrizione | Creditore | N. e dt.delibera | Importo |
|---|---|---|---|---|
| Sub. 009 | Ric. ripr. e c. Imm.Intragna-lavori | | 186 7/07/1997 | 77.257.470 |
| 1995 000257 | Bivacco Alpe Ogliana | | 252 20/12/1995 | 117.200.000 |
| 1995 000258 | Impegno di spesa del. n. 246/95 | | 246 15/12/1995 | 850.000.000 |
| Sub. 001 | Sede 200.000.000 Lavori | CREDITORI VARI | 246 15/12/1995 | 200.000.000 |
| Sub. 002 | Sede arredi 100.000.000 Spese Tecniche BINO | BINO Arch.Massimo | 246 15/12/1995 | 100.000.000 |
| Sub. 003 | Biv. Premos.140.000.000 Lavori | CREDITORI VARI | 110 29/05/1997 | 108.000.000 |
| Sub. 004 | Bivacco Pian di Boit | CREDITORI VARI | 246 15/12/1995 | 70.000.000 |
| Sub. 005 | Biv.Trontano A.Ragazzale(95.000.000) | CREDITORI VARI | 196 1/08/1997 | 74.586.100 |
| Sub. 006 | Centro Visite S.S.Maggiore | CREDITORI VARI | 246 15/12/1995 | 225.000.000 |
| Sub. 007 | Bivacco Pizzo Marona | CREDITORI VARI | 246 15/12/1995 | 20.000.000 |
| Sub. 008 | Biv.A.Ragazzale (95.000.000) Spese tecniche | Guglielmetti Guido | 196 1/08/1997 | 20.413.900 |
| Sub. 009 | Biv.Colma Premos.-140.000.000. Spese tecniche | Monti geom. Giuseppe | 110 29/05/1997 | 32.000.000 |
| 1997 000538 | Bivacco Bocchetta di Campo | | 251 19/12/1997 | 205.000.000 |
| Sub. 001 | Bivacco Bocchetta di Campo -lavori e trasporti | | 251 19/12/1997 | 160.000.000 |
| Sub. 002 | Bivacco Bocchetta di Campo-Arch.Bino | BINO Arch.Massimo | 251 19/12/1997 | 45.000.000 |
| | | Totale residui capitolo | | 2.113.731.621 |

CAPITOLO 011070 Realizzazione segnaletica e piano del Parco

| Anno/N.imp. | Descrizione | Creditore | N. e dt.delibera | Importo |
|---|---|---|---|---|
| 1994 000270 | Segnaletica del Parco (B) | | 65 19/12/1994 | 311.470.586 |
| Sub. 002 | Ap.cart.(B) fatt. 817 del 28/11- fatt.601 del 30.0 | Pubblicit VALTOCE | 115 29/05/1997 | 2.070.986 |
| Sub. 003 | Manut. ordinaria cartelli stradali del Parco | Cooperativa Valgrande a r.l. | 140 29/05/1997 | 1.200.000 |
| Sub. 005 | Stampa cartine del Parco +IVA 32000 | LITOSERVICE | 177 7/07/1996 | 2.840.000 |
| Sub. 007 | Segn.del Parco-Cart.mon.tab.s.(-6069000/2571500-10 | | 91 23/06/1995 | 55.139.600 |
| Sub. 008 | 85000000Segn.delParco (B) Segn.tab. e cart.monit.P | MARTINELLI DARIO | 65 19/12/1994 | 12.240.000 |
| Sub. 009 | Segn.del Parco Palinat.(B) (-4200000) | | 91 23/06/1995 | 147.300.000 |
| Sub. 010 | Segnaletica del Parco-Bacheche(B) | | 65 19/12/1994 | 65.300.000 |

ELENCO RESIDUI PASSIVI ANNO 1997

CAPITOLO 011070 Realizzazione segnaletica e piano del Parco

| Anno/N.imp. | Descrizione | Creditore | N. e dt.delibera | Importo |
|---|---|---|---|---|
| Sub. 012 | Segn.del Parco Pann.inf. (30000000-3840000) | | 65 19/12/1994 | 26.160.000 |
| 1994 000271 | Attivazione P. del Parco (81) | | 65 19/12/1994 | 107.132.870 |
| Sub. 001 | Attivazione Piano del Parco Contratto | AGRICONSULTING S.p.A. | 65 19/12/1994 | 48.371.620 |
| Sub. 004 | Attiv.P.del Parco (81) delib.????? | AGRICONSULTING S.p.A. | 65 19/12/1994 | 58.761.250 |
| 1995 000290 | Piano del Parco | | 246 15/12/1995 | 244.504.580 |
| Sub. 002 | Compl.Piano del Parco P.E.S. | | 99999 | 100.000.000 |
| Sub. 003 | Pannelli infora. e bacheche | | 99999 | 68.000.000 |
| Sub. 006 | Piano del Parco del.? AGRI | AGRICONSULTING S.p.A. | 2461 15/12/1995 | 76.504.580 |
| | | Totale residui capitolo | | 663.108.036 |

CAPITOLO 011080 Realizzazione impianti vari ed infrastrutture

| Anno/N.imp. | Descrizione | Creditore | N. e dt.delibera | Importo |
|---|---|---|---|---|
| 1996 000274 | Sentieri didattici (Ompio) | | 239 22/11/1996 | 14.005.200 |
| Sub. 001 | Sentieri didattici (Ompio) | BERTE' Lisa | 149 16/06/1997 | 6.095.200 |
| Sub. 002 | Sentieri didattici (Caprezzo) | | 239 22/11/1996 | 7.910.000 |
| | | Totale residui capitolo | | 14.005.200 |

CAPITOLO 011090 Interventi su beni di interesse storico e paesaggistico

| Anno/N.imp. | Descrizione | Creditore | N. e dt.delibera | Importo |
|---|---|---|---|---|
| 1995 000275 | Interventi su beni di inter. storico incarico Para | | 246 15/12/1995 | 48.353.000 |
| | | Totale residui capitolo | | 48.353.000 |

CAPITOLO 011120 Costruzione ripristino manutenzione straordinaria di strade, sentieri aree attr. parcheqq

| Anno/N.imp. | Descrizione | Creditore | N. e dt.delibera | Importo |
|---|---|---|---|---|
| 1994 000276 | Aree per attrezz. e parch. | | 65 19/12/1994 | 933.429.259 |
| Sub. 001 | Parch. loc. Iut-Colloro-La Piana | | 65 19/12/1994 | 56.000.000 |
| Sub. 002 | Aree per attrezz. e parch. Caprezzo | | 65 19/12/1994 | 152.000.000 |
| Sub. 003 | Aree per attrezz. e parch. Miazzina | | 65 19/12/1994 | 93.000.000 |
| Sub. 004 | Aree per attrezz. e parch. Trontano | | 65 19/12/1994 | 145.000.000 |

ELENCO RESIDUI PASSIVI ANNO 1997

CAPITOLO 011120 Costruzione ripristino manutenzione straordinaria di strade, sentieri aree attr. parcheggi

| Anno/N.imp. | Descrizione | Creditore | N. e dt.delibera | Importo |
|---|---|---|---|---|
| Sub. 005 | Aree per attrezz. e parch. Malesco chiosco | | 65 19/12/1994 | 429.259 |
| Sub. 006 | Sent. Trontano-Bas-Mottac. | | 65 19/12/1994 | 40.000.000 |
| Sub. 007 | Sent. Val Loana - V-d-Basso | | 65 19/12/1994 | 125.000.000 |
| Sub. 008 | Sent. Beura - Ragozzale- | | 65 19/12/1994 | 65.000.000 |
| Sub. 009 | Sent. Val Loana-Scaredi | | 65 19/12/1994 | 170.000.000 |
| Sub. 010 | Sent. Trontano- Ragozz. | | 65 19/12/1994 | 40.000.000 |
| Sub. 011 | Aree per attrezz. disabili Caprezzo (47000000) | | 65 19/12/1994 | 47.000.000 |
| | | Totale residui capitolo | | 933.429.259 |

CAPITOLO 011220 Realizzazione case del Parco (centri visita)

| Anno/N.imp. | Descrizione | Creditore | N. e dt.delibera | Importo |
|---|---|---|---|---|
| 1995 000277 | P.I.A.P. 44-49 91/93 S.S.MAGG.40/ | | 246 15/12/1995 | 310.800.000 |
| Sub. 001 | C.V.Pannelli incarico di grafica | MARTINELLI DARIO | 127 19/12/1997 | 11.016.000 |
| Sub. 002 | P.I.A.P. 44-49 91/93 S.S.MAGG.40/ Incarico C.V.Par | CREDITORI VARI | 216 23/10/1996 | 299.784.000 |
| 1995 000278 | Interventi Baite | | 252 15/12/1995 | 550.000.000 |
| Sub. 001 | Bivacco Scaredi | | 246 15/12/1995 | 250.000.000 |
| Sub. 002 | Bivacchi Cursolo-Orasso | | 246 15/12/1995 | 300.000.000 |
| | | Totale residui capitolo | | 860.800.000 |

CAPITOLO 011240 Realizzazione itinerari turistico-naturalistici e sentieri natura

| Anno/N.imp. | Descrizione | Creditore | N. e dt.delibera | Importo |
|---|---|---|---|---|
| 1997 000262 | Fornit.stampa pannelli Ompio 9.282.000+iva20% Capr | FOTO MADDALENA | 150 16/06/1997 | 9.360.000 |
| 1997 000382 | Sent.natura Caprezzo-Ompio Obiett.Sb | | 99999 | 67.900.000 |
| Sub. 001 | Sentieri natura Caprezzo-Intragna | | 7 18/07/1997 | 34.600.000 |
| Sub. 002 | Sentieri natura Ompio-Fai | | 6 18/07/1997 | 33.300.000 |
| 1997 000505 | Integrazione Stampa pannelli | FOTO MADDALENA | 100 11/12/1997 | 1.750.000 |
| | | Totale residui capitolo | | 79.010.000 |

CAPITOLO 011320 Incentivazione e miglioramento attivita' economiche (agric., artig.,forestazione)

ELENCO RESIDUI PASSIVI ANNO 1997

CAPITOLO 011320 Incentivazione e miglioramento attivita' economiche (agric., artig.,forestazione)

| Anno/N.imp. | Descrizione | Creditore | N. e dt.delibera | Importo |
|---|---|---|---|---|
| 1994 000279 | Manutenz. Sentieri | | 65 19/12/1994 | 170.000.000 |
| Sub. 001 | Manutenz. Sentieri Cicogna-pian di boit | | 65 19/12/1994 | 133.000.000 |
| Sub. 002 | Manutenz. Sentieri Cicogna-Velina | | 65 19/12/1994 | 12.000.000 |
| Sub. 003 | Manutenz. Sentieri Cicogna Pogallo | | 65 19/12/1994 | 15.000.000 |
| Sub. 004 | Manutenz. Sentieri | | 65 19/12/1994 | 10.000.000 |
| 1995 000280 | Rif. n. 36 Interv. su alpeggi | | 246 15/12/1995 | 316.837.000 |
| Sub. 001 | Interv. su alpeggiAttrezz. per latteria turnarie | | 240 19/12/1997 | 100.000.000 |
| | | Totale residui capitolo | | 486.837.000 |

CAPITOLO 011340 Interventi di recupero e miglioramento del patrimonio

| Anno/N.imp. | Descrizione | Creditore | N. e dt.delibera | Importo |
|---|---|---|---|---|
| 1994 000281 | Recupero patrimonio | | 65 19/12/1994 | 190.000.000 |
| Sub. 001 | Rec.patr.Sent.CICOGNA-VELINA-BIGNUNO PTAP 5 all.E | | 65 19/12/1994 | 51.000.000 |
| Sub. 002 | Rec.patr.Sent.PIANCAV-MARONA-ZEDA PTAP5 All.E | | 65 19/12/1994 | 14.000.000 |
| Sub. 003 | Rec.patr.Sent.PIANCAV-CICOGNA PTAP5 All.E | | 65 19/12/1994 | 15.000.000 |
| Sub. 004 | Rec.patr.Sent.COSSOGNO-CICOGNA PTAP5 All.E | COPIATTI Fabio | 124 19/12/1997 | 3.744.000 |
| Sub. 005 | Rec.patr.piccoli interv.altri sent.PTAP 5 All.E | | 65 19/12/1994 | 10.000.000 |
| Sub. 006 | Rec.patr.Sent.COSSOGNO-CICOGNA | MARTINELLI DARIO | 127 19/12/1997 | 3.672.000 |
| Sub. 007 | Rec.patr.Sent.Libr.COSSOGNO-CICOGNA | COPIATTI Fabio | 124 19/12/1997 | 2.496.000 |
| Sub. 008 | Rec.patr.Sent.COSSOGNO-CICOGNA | | 65 19/12/1994 | 90.088.000 |
| | | Totale residui capitolo | | 190.000.000 |

CAPITOLO 011390 Attivita' prevenzione incendi

| Anno/N.imp. | Descrizione | Creditore | N. e dt.delibera | Importo |
|---|---|---|---|---|
| 1994 000282 | Prev. Inc. /94 | | 99999 | 50.000.000 |
| 1995 000283 | Rif. 34 | | 246 15/12/1995 | 50.000.000 |
| 1995 000284 | Rif. n.35 | | 246 15/12/1995 | 315.910.000 |
| | | Totale residui capitolo | | 415.910.000 |

ELENCO RESIDUI PASSIVI ANNO 1997

CAPITOLO 012010 Acquisto mobili, arredi e macchine d'ufficio

| Anno/N.imp. | Descrizione | Creditore | N. e dt.delibera | Importo |
|---|---|---|---|---|
| 1995 000287 | Informatizzazione | | 246 19/12/1995 | 200.000.000 |
| Sub. 001 | Mobili e computer | | 97 11/12/1997 | 7.219.200 |
| Sub. 002 | Acquisto tecnigrafo | | 117 19/12/1997 | 3.324.000 |
| Sub. 003 | Mobili e computer Calcolatr.Venturini | VENTURINI Luciano & C.sas | 97 11/12/1997 | 3.114.000 |
| Sub. 004 | Mobili e computer KIT Fotoc. | TOMASINI Giorgio | 97 11/12/1997 | 4.116.000 |
| Sub. 005 | Computer | Telematica System | 97 11/12/1997 | 17.461.200 |
| Sub. 006 | Inform.P.del Parco +IVA | AGRICONSULTING S.p.A. | 130 19/12/1997 | 26.853.648 |
| 1996 000237 | Venturini acquisto due computer ufficio tecnico | VENTURINI Luciano & C.sas | 262 20/12/1996 | 261.800 |
| | | Totale residui capitolo | | 200.261.800 |

CAPITOLO 012030 Acquisto macchine agricole e attrezzature scientifiche

| Anno/N.imp. | Descrizione | Creditore | N. e dt.delibera | Importo |
|---|---|---|---|---|
| 1997 000543 | Acquisto materiale scientifico (Microsc-Monitor-Vi | ETTORE PASQUALI srl | 103 11/12/1997 | 13.950.000 |
| 1997 000544 | Acquisto mater.scientifico (telescopio) | C.O.F.A.N. | 103 11/12/1997 | 4.028.572 |
| 1997 000545 | Acquisto mater.scientifico (Binoc-Visore notт-Cann | OTTICA SAN VITTORE | 103 11/12/1997 | 12.088.000 |
| | | Totale residui capitolo | | 30.066.572 |

CAPITOLO 012050 Acquisto automezzi

| Anno/N.imp. | Descrizione | Creditore | N. e dt.delibera | Importo |
|---|---|---|---|---|
| 1996 000288 | Automezzi vari | | 270 30/12/1996 | 100.000.000 |
| | | Totale residui capitolo | | 100.000.000 |

CAPITOLO 021020 Ritenute previdenziali ed assistenziali

| Anno/N.imp. | Descrizione | Creditore | N. e dt.delibera | Importo |
|---|---|---|---|---|
| 1997 000556 | Arrotondam. su vers. riten. previd. | | 99999 | 3.084 |
| | | Totale residui capitolo | | 3.084 |

CAPITOLO 021100 Ritenute d'acconto su prestazioni professionali

| Anno/N.imp. | Descrizione | Creditore | N. e dt.delibera | Importo |
|---|---|---|---|---|
| 1997 000537 | Arrotondamenti riten. su codice 1040 | | 99999 | 72 |

ELENCO RESIDUI PASSIVI ANNO 1997

| | |
|---|---|
| Totale residui capitolo | 78 |
| TOTALE RESIDUI | 6.378.326.206 |

Allegato alla deliberazione C.D. n° 36 del 6/05/18

ENTE PARCO NAZIONALE DELLA VAL GRANDE

ALLEGATO A

IL PRESIDENTE
Franco OLMI

CONTO CONSUNTIVO - E N T R A T E

IL DIRETTORE
Dr. Giuliano Tallone

VAL GRANDE ENTE PARCO NAZIONALE

FONDO CASSA INIZIALE 5.585.738.321
AVANZO DI AMMINISTRAZIONE

GESTIONE

| CAPITOLO | | Previsioni | | | |
|---|---|---|---|---|---|
| | | | Variazioni | | |
| Codice | Descrizione | Iniziali | In aumento | In diminuzione | Definitive |
| | Tit. 1 ENTRATE CONTRIBUTIVE | | | | |
| | Cat. 01 ALIQUOTE CONTRIBUTIVE A CARICO DEI DATORI DI LAVORO E/O DEGLI ISCRITTI | | | | |
| 101 | Cap. 001010 ALIQUOTE CONTRIBUTIVE A CARICO DEI DATORI DI LAVORO E/O DEGLI ISCRITTI | 0 | 0 | 0 | 0 |
| | TOTALE CATEGORIA | 0 | 0 | 0 | 0 |
| | Cat. 02 QUOTE DI PARTECIPAZIONE DEGLI ISCRITTI ALL'ONERE DI SPECIFICHE GESTIONI | | | | |
| 102 | Cap. 002010 Quote di partecipazione degli iscritti all'onere di specifiche gestioni | 0 | 0 | 0 | 0 |
| | TOTALE CATEGORIA | 0 | 0 | 0 | 0 |
| | TOTALE TITOLO | 0 | 0 | 0 | 0 |
| | Tit. 2 ENTRATE DERIVANTI DA TRASFERIMENTI CORRENTI | | | | |
| | Cat. 03 TRASFERIMENTI DA PARTE DELLO STATO | | | | |
| 203 | Cap. 003010 Contributi del Ministero dell'Ambiente per ilfunzionamento | 1.014.400.000 | 985.600.000 | 0 | 2.000.000.000 |
| 203 | Cap. 003020 Contributo da altre Amministrazioni dello Stato | 0 | 0 | 0 | 0 |
| 203 | Cap. 003030 Contributi straordinari per spese correnti | 0 | 0 | 0 | 0 |
| | TOTALE CATEGORIA | 1.014.400.000 | 985.600.000 | 0 | 2.000.000.000 |
| | Cat. 04 TRASFERIMENTI DA PARTE DELLE REGIONI | | | | |
| 204 | Cap. 004010 Contributo della Regione Piemonte | 0 | 0 | 0 | 0 |

| COMPETENZA | | | | |
|---|---|---|---|---|
| Somme accertate | | | Differenze rispetto alle previsioni | |
| Riscosse | Rimaste da riscuotere | Totale accertamenti | in piu' | in meno |
| | | | | |
| | | | | |
| | | | | |
| | | | | |
| | | | | |
| | | | | |
| 0 | 0 | 0 | 0 | 0 |
| 0 | 0 | 0 | 0 | 0 |
| | | | | |
| | | | | |
| | | | | |
| | | | | |
| 0 | 0 | 0 | 0 | 0 |
| 0 | 0 | 0 | 0 | 0 |
| 0 | 0 | 0 | 0 | 0 |
| | | | | |
| | | | | |
| | | | | |
| | | | | |
| | | | | |
| | | | | |
| 0 | 2.000.000.000 | 2.000.000.000 | 0 | 0 |
| | | | | |
| | | | | |
| 0 | 0 | 0 | 0 | 0 |
| | | | | |
| | | | | |
| 0 | 0 | 0 | 0 | 0 |
| 0 | 2.000.000.000 | 2.000.000.000 | 0 | 0 |
| | | | | |
| | | | | |
| | | | | |
| | | | | |
| 0 | 0 | 0 | 0 | 0 |

GESTIONE RESIDUI ATTIVI

| Residui all'inizio dell'esercizio | Riscossi | Rimasti da riscuotere | Totali | Variazioni in piu' | Variazioni in meno |
|---|---|---|---|---|---|
| 0 | 0 | 0 | 0 | 0 | 0 |
| 0 | 0 | 0 | 0 | 0 | 0 |
| 0 | 0 | 0 | 0 | 0 | 0 |
| 0 | 0 | 0 | 0 | 0 | 0 |
| 0 | 0 | 0 | 0 | 0 | 0 |
| 0 | 0 | 0 | 0 | 0 | 0 |
| 0 | 0 | 0 | 0 | 0 | 0 |
| 0 | 0 | 0 | 0 | 0 | 0 |
| 0 | 0 | 0 | 0 | 0 | 0 |
| 0 | 0 | 0 | 0 | 0 | 0 |
| 0 | 0 | 0 | 0 | 0 | 0 |
| 0 | 0 | 0 | 0 | 0 | 0 |

| GESTIONE DI CASSA | | | | |
|---|---|---|---|---|
| | | Differenze rispetto alle previsioni | | Totale residui attivi al termine dell'esercizio |
| Previsioni | Riscossioni | in piu' | in meno | |
| | | | | |
| | | | | |
| | | | | |
| | | | | |
| | | | | |
| | | | | |
| 0 | 0 | 0 | 0 | 0 |
| 0 | 0 | 0 | 0 | 0 |
| | | | | |
| | | | | |
| | | | | |
| | | | | |
| 0 | 0 | 0 | 0 | 0 |
| 0 | 0 | 0 | 0 | 0 |
| 0 | 0 | 0 | 0 | 0 |
| | | | | |
| | | | | |
| | | | | |
| | | | | |
| | | | | |
| | | | | |
| 2.000.000.000 | 0 | 0 | 2.000.000.000 | 2.000.000.000 |
| | | | | |
| | | | | |
| 0 | 0 | 0 | 0 | 0 |
| | | | | |
| | | | | |
| 0 | 0 | 0 | 0 | 0 |
| 2.000.000.000 | 0 | 0 | 2.000.000.000 | 2.000.000.000 |
| | | | | |
| | | | | |
| | | | | |
| | | | | |
| 0 | 0 | 0 | 0 | 0 |

CONTO CONSUNTIVO - E N T R A T E

| | | | | | |
|---|---|---|---|---|---|
| | 5.585.738.321 | | | | GES |
| | | Previsioni | | | |
| CAPITOLO | | | Variazioni | | |
| Codice | Descrizione | Iniziali | In aumento | In diminuzione | Definit |
| | TOTALE CATEGORIA | 0 | 0 | 0 | |
| | Cat. 05 TRASFERIMENTI DA PARTE DEGLI ENTI LOCALI | | | | |
| 205 | Cap. 005010 Contributi delle Province | 0 | 0 | 0 | |
| 205 | Cap. 005020 Contributi dei Comuni | 0 | 0 | 0 | |
| 205 | Cap. 005030 Contributi delle Comunita' Montane e altri Enti Locali | 0 | 0 | 0 | |
| | TOTALE CATEGORIA | 0 | 0 | 0 | |
| | Cat. 06 TRASFERIMENTI DA PARTE DI ALTRI SOGGETTI DEL SETTORE PUBBLIO E PRIVATO | | | | |
| 206 | Cap. 006010 Contributi di Enti Pubblici | 0 | 0 | 0 | |
| 206 | Cap. 006020 Contributi di Privati | 20.000.000 | 0 | 0 | 20.000 |
| | TOTALE CATEGORIA | 20.000.000 | 0 | 0 | 20.000 |
| | TOTALE TITOLO | 1.034.400.000 | 985.600.000 | 0 | 2.020.000 |
| | Tit. 3 ALTRE ENTRATE | | | | |
| | Cat. 07 ENTRATE DERIVANTI DALLA VENDITA DI BENI E DALLA PRESTAZIONE DI SERVIZI | | | | |
| 307 | Cap. 007010 Ricavi della vendita di prodotti | 0 | 0 | 0 | |
| 307 | Cap. 007020 Ricavi della vendita di pubblicazioni edite dall'Ente | | | | |

COMPETENZA

| Somme accertate | | | Differenze rispetto alle previsioni | |
|---|---|---|---|---|
| Riscosse | Rimaste da riscuotere | Totale accertamenti | in piu' | in meno |
| 0 | 0 | 0 | 0 | 0 |
| | | | | |
| | | | | |
| | | | | |
| | | | | |
| 0 | 0 | 0 | 0 | 0 |
| | | | | |
| | | | | |
| 0 | 0 | 0 | 0 | 0 |
| | | | | |
| | | | | |
| 0 | 0 | 0 | 0 | 0 |
| 0 | 0 | 0 | 0 | 0 |
| | | | | |
| | | | | |
| | | | | |
| | | | | |
| 0 | 0 | 0 | 0 | 0 |
| | | | | |
| | | | | |
| 20.000.000 | 0 | 20.000.000 | 0 | 0 |
| 20.000.000 | 0 | 20.000.000 | 0 | 0 |
| 20.000.000 | 2.000.000.000 | 2.020.000.000 | 0 | 0 |
| | | | | |
| | | | | |
| | | | | |
| | | | | |
| | | | | |
| | | | | |
| 0 | 0 | 0 | 0 | 0 |
| | | | | |
| | | | | |

| GESTIONE RESIDUI ATTIVI | | | | | |
|---|---|---|---|---|---|
| | | | | Variazioni | |
| Residui all'inizio dell'esercizio | Riscossi | Rimasti da riscuotere | Totali | in piu' | in meno |
| 0 | 0 | 0 | 0 | 0 | 0 |
| | | | | | |
| | | | | | |
| | | | | | |
| 0 | 0 | 0 | 0 | 0 | 0 |
| | | | | | |
| | | | | | |
| 0 | 0 | 0 | 0 | 0 | 0 |
| | | | | | |
| | | | | | |
| 0 | 0 | 0 | 0 | 0 | 0 |
| 0 | 0 | 0 | 0 | 0 | 0 |
| | | | | | |
| | | | | | |
| | | | | | |
| | | | | | |
| 0 | 0 | 0 | 0 | 0 | 0 |
| | | | | | |
| | | | | | |
| 0 | 0 | 0 | 0 | 0 | 0 |
| 0 | 0 | 0 | 0 | 0 | 0 |
| 0 | 0 | 0 | 0 | 0 | 0 |
| | | | | | |
| | | | | | |
| | | | | | |
| | | | | | |
| | | | | | |
| | | | | | |
| 0 | 0 | 0 | 0 | 0 | 0 |
| | | | | | |
| | | | | | |

| GESTIONE DI CASSA | | | | |
|---|---|---|---|---|
| | | Differenze rispetto alle previsioni | | Totale residui attivi al termine dell'esercizio |
| Previsioni | Riscossioni | in piu' | in meno | |
| 0 | 0 | 0 | 0 | 0 |
| | | | | |
| | | | | |
| | | | | |
| 0 | 0 | 0 | 0 | 0 |
| | | | | |
| | | | | |
| 0 | 0 | 0 | 0 | 0 |
| | | | | |
| 0 | 0 | 0 | 0 | 0 |
| 0 | 0 | 0 | 0 | 0 |
| | | | | |
| | | | | |
| | | | | |
| | | | | |
| 0 | 0 | 0 | 0 | 0 |
| | | | | |
| | | | | |
| 20.000.000 | 20.000.000 | 0 | 0 | 0 |
| 20.000.000 | 20.000.000 | 0 | 0 | 0 |
| 2.020.000.000 | 20.000.000 | 0 | 2.000.000.000 | 2.000.000.000 |
| | | | | |
| | | | | |
| | | | | |
| | | | | |
| | | | | |
| | | | | |
| 0 | 0 | 0 | 0 | 0 |
| | | | | |
| | | | | |

CONTO CONSUNTIVO - E N T R A T E

| | | | | | | |
|---|---|---|---|---|---|---|
| | | 5.585.738.321 | | | | GES |
| | | | Previsioni | | | |
| CAPITOLO | | | | Variazioni | | |
| Codice | Descrizione | Iniziali | | In aumento | In diminuzione | Definit |
| | | 1.000.000 | | 0 | 0 | 1.00 |
| 307 | Cap. 007030 Proventi derivanti dalla prestazione di servizi | 1.000.000 | | 0 | 0 | 1.00 |
| 307 | Cap. 007040 Realizzi per cessione di materiali fuori uso | 0 | | 0 | 0 | |
| 307 | Cap. 007050 Altri proventi | 0 | | 0 | 0 | |
| 307 | Cap. 007060 Ricavi derivanti dalla concessione uso del marchio | 0 | | 0 | 0 | |
| 307 | Cap. 007070 Proventi derivanti dall'utilizzo di attrezzature e strutture dell'Ente | 0 | | 0 | 0 | |
| 307 | Cap. 007080 Proventi derivanti dalla gestione di strutture ricettive e sportive | 0 | | 0 | 0 | |
| 307 | Cap. 007110 Proventi derivanti dalla gestione di strutture educative e culturali | 1.000.000 | | 0 | 0 | 1.000 |
| 307 | Cap. 007120 Proventi derivanti dalle utilizzazioni boschive e dagli alpeggi | 0 | | 0 | 0 | |
| 307 | Cap. 007130 Proventi derivanti dalla gestione della fauna | 0 | | 0 | 0 | |
| 307 | Cap. 007140 Proventi derivanti dalla gestione di beni patrimoniali | 0 | | 0 | 0 | |



COMPETENZA

| Somme accertate | | | Differenze rispetto alle previsioni | |
|---|---|---|---|---|
| Riscosse | Rimaste da riscuotere | Totale accertamenti | in piu' | in meno |
| 0 | 0 | 0 | 0 | 1.000.000 |
| 0 | 0 | 0 | 0 | 1.000.000 |
| 0 | 0 | 0 | 0 | 0 |
| 0 | 0 | 0 | 0 | 0 |
| 0 | 0 | 0 | 0 | 0 |
| 0 | 0 | 0 | 0 | 0 |
| 70.000 | 0 | 70.000 | 0 | 930.000 |
| 0 | 0 | 0 | 0 | 0 |
| 0 | 0 | 0 | 0 | 0 |
| 0 | 0 | 0 | 0 | 0 |

GESTIONE RESIDUI ATTIVI

| Residui all'inizio dell'esercizio | Riscossi | Rimasti da riscuotere | Totali | Variazioni | |
|---|---|---|---|---|---|
| | | | | in piu' | in meno |
| 0 | 0 | 0 | 0 | 0 | 0 |
| 0 | 0 | 0 | 0 | 0 | 0 |
| 0 | 0 | 0 | 0 | 0 | 0 |
| 0 | 0 | 0 | 0 | 0 | 0 |
| 0 | 0 | 0 | 0 | 0 | 0 |
| 0 | 0 | 0 | 0 | 0 | 0 |
| 0 | 0 | 0 | 0 | 0 | 0 |
| 0 | 0 | 0 | 0 | 0 | 0 |
| 0 | 0 | 0 | 0 | 0 | 0 |
| 0 | 0 | 0 | 0 | 0 | 0 |
| 0 | 0 | 0 | 0 | 0 | 0 |

| GESTIONE DI CASSA | | | | |
|---|---|---|---|---|
| | | Differenze rispetto alle previsioni | | Totale residui attivi al termine dell'esercizio |
| Previsioni | Riscossioni | in piu' | in meno | |
| 1.000.000 | 0 | 0 | 1.000.000 | 0 |
| 1.000.000 | 0 | 0 | 1.000.000 | 0 |
| 0 | 0 | 0 | 0 | 0 |
| 0 | 0 | 0 | 0 | 0 |
| 0 | 0 | 0 | 0 | 0 |
| 0 | 0 | 0 | 0 | 0 |
| 1.000.000 | 70.000 | 0 | 930.000 | 0 |
| 0 | 0 | 0 | 0 | 0 |
| 0 | 0 | 0 | 0 | 0 |
| 0 | 0 | 0 | 0 | 0 |

CONTO CONSUNTIVO - E N T R A T E

| | | | | | | |
|---|---|---|---|---|---|---|
| | | 5.385.738.321 | | | | GES |
| | | | Previsioni | | | |
| CAPITOLO | | | | Variazioni | | |
| Codice | Descrizione | | Iniziali | In aumento | In diminuzione | Definit |
| | | TOTALE CATEGORIA | 3.000.000 | 0 | 0 | 3.0 |
| | Cat. 08 | REDDITI E PROVENTI PATRIMONIALI | | | | |
| 308 | Cap. 008010 | Affitto immobili | 0 | 0 | 0 | |
| 308 | Cap. 008020 | Interessi e premi su titoli a reddito fisso | 0 | 0 | 0 | |
| 308 | Cap. 008030 | Interessi su depositi e c/correnti | 0 | 397.033 | 0 | 39 |
| | | TOTALE CATEGORIA | 0 | 397.033 | 0 | 39 |
| | Cat. 09 | POSTE CORRETTIVE E COMPENSATIVE DI SPESE CORRENTI | | | | |
| 309 | Cap. 009010 | Recuperi e rimborsi diversi | 0 | 0 | 0 | |
| 309 | Cap. 009020 | Indennizzi di assicurazione | 0 | 0 | 0 | |
| 309 | Cap. 009030 | Concorsi nelle spese | 5.000.000 | 0 | 0 | 5.00 |
| 309 | Cap. 009040 | Recupero spese per danni arrecati al patrimonio | 0 | 0 | 0 | |
| | | TOTALE CATEGORIA | 5.000.000 | 0 | 0 | 5.00 |
| | Cat. 10 | ENTRATE NON CLASSIFICABILI IN ALTRE VOCI | | | | |
| 310 | Cap. 010010 | Altre entrate | | | | |

COMPETENZA

| Somme accertate | | | Differenze rispetto alle previsioni | |
|---|---|---|---|---|
| Riscosse | Rimaste da riscuotere | Totale accertamenti | in piu' | in meno |
| 70.000 | 0 | 70.000 | 0 | 2.930.000 |
| 0 | 0 | 0 | 0 | 0 |
| 0 | 0 | 0 | 0 | 0 |
| 397.033 | 0 | 397.033 | 0 | 0 |
| 397.033 | 0 | 397.033 | 0 | 0 |
| 0 | 0 | 0 | 0 | 0 |
| 0 | 0 | 0 | 0 | 0 |
| 1.376.900 | 0 | 1.376.900 | 0 | 3.623.100 |
| 0 | 0 | 0 | 0 | 0 |
| 1.376.900 | 0 | 1.376.900 | 0 | 3.623.100 |

GESTIONE RESIDUI ATTIVI

| Residui all'inizio dell'esercizio | Riscossi | Rimasti da riscuotere | Totali | Variazioni in piu' | Variazioni in meno |
|---|---|---|---|---|---|
| 0 | 0 | 0 | 0 | 0 | 0 |
| 0 | 0 | 0 | 0 | 0 | 0 |
| 0 | 0 | 0 | 0 | 0 | 0 |
| 0 | 0 | 0 | 0 | 0 | 0 |
| 0 | 0 | 0 | 0 | 0 | 0 |
| 1.054.450 | 701.780 | 302.450 | 1.004.230 | 0 | 50.220 |
| 0 | 0 | 0 | 0 | 0 | 0 |
| 1.054.450 | 701.780 | 302.450 | 1.004.230 | 0 | 50.220 |

| GESTIONE DI CASSA | | | | |
|---|---|---|---|---|
| Previsioni | Riscossioni | Differenze rispetto alle previsioni | | Totale residui attivi al termine dell'esercizio |
| | | in piu' | in meno | |
| 3.000.000 | 70.000 | 0 | 2.930.000 | 0 |
| 0 | 0 | 0 | 0 | 0 |
| 0 | 0 | 0 | 0 | 0 |
| 397.033 | 397.033 | 0 | 0 | 0 |
| 397.033 | 397.033 | 0 | 0 | 0 |
| 0 | 0 | 0 | 0 | 0 |
| 0 | 0 | 0 | 0 | 0 |
| 6.054.450 | 2.078.680 | 0 | 3.975.770 | 302.450 |
| 0 | 0 | 0 | 0 | 0 |
| 6.054.450 | 2.078.680 | 0 | 3.975.770 | 302.450 |

CONTO CONSUNTIVO - E N T R A T E

| | | | | | | |
|---|---|---|---|---|---|---|
| | | 5.585.738.321 | | | | GES |
| | | | Previsioni | | | |
| CAPITOLO | | | | Variazioni | | |
| Codice | Descrizione | | Iniziali | In aumento | In diminuzione | Definit |
| | | | 0 | 0 | 0 | |
| | | TOTALE CATEGORIA | 0 | 0 | 0 | |
| | | TOTALE TITOLO | 8.000.000 | 397.033 | 0 | 8.3 |
| | Tit. 4 | ENTRATE PER ALIENAZIONE DI BENI PATRIMONIALI | | | | |
| | Cat. 11 | ALIENAZIONE DI IMMOBILI E DIRITTI REALI | | | | |
| 411 | Cap. 011010 | Alienazione di terreni | 0 | 0 | 0 | |
| 411 | Cap. 011020 | Alienazione di edifici | 0 | 0 | 0 | |
| 411 | Cap. 011030 | Concessione di diritti reali | 0 | 0 | 0 | |
| 411 | Cap. 011040 | Realizzi diversi | 0 | 0 | 0 | |
| | | TOTALE CATEGORIA | 0 | 0 | 0 | |
| | Cat. 12 | ALIENAZIONE DI IMMOBILIZZAZIONI TECNICHE | | | | |
| 412 | Cap. 012010 | Alienazione di beni mobili e arredi | 0 | 0 | 0 | |
| 412 | Cap. 012030 | Alienazione di strumenti scientifici e attrezzature tecniche | 0 | 0 | 0 | |
| 412 | Cap. 012040 | Alienazione di macchine e attrezzature agricole | 0 | 0 | 0 | |

COMPETENZA

| Somme accertate | | | Differenze rispetto alle previsioni | |
|---|---|---|---|---|
| Riscosse | Rimaste da riscuotere | Totale accertamenti | in piu' | in meno |
| 0 | 0 | 0 | 0 | 0 |
| 0 | 0 | 0 | 0 | 0 |
| 1.843.933 | 0 | 1.843.933 | 0 | 6.553.100 |
| 0 | 0 | 0 | 0 | 0 |
| 0 | 0 | 0 | 0 | 0 |
| 0 | 0 | 0 | 0 | 0 |
| 0 | 0 | 0 | 0 | 0 |
| 0 | 0 | 0 | 0 | 0 |
| 0 | 0 | 0 | 0 | 0 |
| 0 | 0 | 0 | 0 | 0 |
| 0 | 0 | 0 | 0 | 0 |
| 0 | 0 | 0 | 0 | 0 |

GESTIONE RESIDUI ATTIVI

| Residui all'inizio dell'esercizio | Riscossi | Rimasti da riscuotere | Totali | Variazioni in piu' | Variazioni in meno |
|---|---|---|---|---|---|
| 0 | 0 | 0 | 0 | 0 | 0 |
| 0 | 0 | 0 | 0 | 0 | 0 |
| 1.054.450 | 701.780 | 302.450 | 1.004.230 | 0 | 50.220 |
| 0 | 0 | 0 | 0 | 0 | 0 |
| 0 | 0 | 0 | 0 | 0 | 0 |
| 0 | 0 | 0 | 0 | 0 | 0 |
| 0 | 0 | 0 | 0 | 0 | 0 |
| 0 | 0 | 0 | 0 | 0 | 0 |
| 0 | 0 | 0 | 0 | 0 | 0 |
| 0 | 0 | 0 | 0 | 0 | 0 |
| 0 | 0 | 0 | 0 | 0 | 0 |
| 0 | 0 | 0 | 0 | 0 | 0 |

| GESTIONE DI CASSA | | | | |
|---|---|---|---|---|
| | | Differenze rispetto alle previsioni | | Totale residui attivi al termine dell'esercizio |
| Previsioni | Riscossioni | in piu' | in meno | |
| 0 | 0 | 0 | 0 | 0 |
| 0 | 0 | 0 | 0 | 0 |
| 9.451.483 | 2.545.713 | 0 | 6.905.770 | 302.450 |
| 0 | 0 | 0 | 0 | 0 |
| 0 | 0 | 0 | 0 | 0 |
| 0 | 0 | 0 | 0 | 0 |
| 0 | 0 | 0 | 0 | 0 |
| 0 | 0 | 0 | 0 | 0 |
| 0 | 0 | 0 | 0 | 0 |
| 0 | 0 | 0 | 0 | 0 |
| 0 | 0 | 0 | 0 | 0 |
| 0 | 0 | 0 | 0 | 0 |

CONTO CONSUNTIVO - E N T R A T E

| | | | | | GES |
|---|---|---|---|---|---|
| | 5.585.738.321 | | | | |
| | | Previsioni | | | |
| CAPITOLO | | | Variazioni | | |
| Codice | Descrizione | Iniziali | In aumento | In diminuzione | Definit: |
| 412 | Cap. 012050 Alienazione di automezzi | 0 | 0 | 0 | |
| 412 | Cap. 012060 Alienazione di bestiame | 0 | 0 | 0 | |
| | TOTALE CATEGORIA | 0 | 0 | 0 | |
| | Cat. 13 REALIZZO DI VALORI MOBILIARI | | | | |
| 413 | Cap. 013010 Realizzo di titoli emessi dallo Stato | 0 | 0 | 0 | |
| 413 | Cap. 013020 Realizzo di buoni postali e titoli diversi | 0 | 0 | 0 | |
| | TOTALE CATEGORIA | 0 | 0 | 0 | |
| | Cat. 14 RISCOSSIONE DI CREDITI | | | | |
| 414 | Cap. 014010 Prelevamenti di depositi bancari | 0 | 0 | 0 | |
| 414 | Cap. 014020 Prelevamenti di depositi vincolati per liquidazione indennita' di anzianita' | 0 | 0 | 0 | |
| 414 | Cap. 014030 Ritiro di depositi e cauzioni presso terzi | 0 | 0 | 0 | |
| 414 | Cap. 014040 Riscossione di crediti diversi | 0 | 0 | 0 | |
| | TOTALE CATEGORIA | 0 | 0 | 0 | |

COMPETENZA

| Somme accertate | | | Differenze rispetto alle previsioni | |
|---|---|---|---|---|
| Riscosse | Rimaste da riscuotere | Totale accertamenti | in piu' | in meno |
| 0 | 0 | 0 | 0 | 0 |
| 0 | 0 | 0 | 0 | 0 |
| 0 | 0 | 0 | 0 | 0 |
| 0 | 0 | 0 | 0 | 0 |
| 0 | 0 | 0 | 0 | 0 |
| 0 | 0 | 0 | 0 | 0 |
| 0 | 0 | 0 | 0 | 0 |
| 0 | 0 | 0 | 0 | 0 |
| 0 | 0 | 0 | 0 | 0 |
| 0 | 0 | 0 | 0 | 0 |
| 0 | 0 | 0 | 0 | 0 |
| 0 | 0 | 0 | 0 | 0 |
| 0 | 0 | 0 | 0 | 0 |
| 0 | 0 | 0 | 0 | 0 |

CONTO CONSUNTIVO - E N T R A T E

| | | | | | |
|---|---|---|---|---|---|
| | | 5.385.738.321 | | | G23 |
| | | | Previsioni | | |
| CAPITOLO | | | | Variazioni | |
| Codice | Descrizione | Iniziali | In aumento | In diminuzione | Definit |
| | TOTALE TITOLO | 0 | 0 | 0 | |
| | Tit. 5 ENTRATE DERIVANTI DA TRASFERIMENTI IN CONTO CAPITALE | | | | |
| | Cat. 15 TRASFERIMENTI DALLO STATO | | | | |
| 515 | Cap. 015010 Contributi straordinari per l'amministrazione generale | 0 | 0 | 0 | |
| 515 | Cap. 015020 Contributi straordinari per le immobilizzazioni tecniche | 0 | 0 | 0 | |
| 515 | Cap. 015030 Contributi straordinari finalizzati al recupero dell'ambiente | 0 | 0 | 0 | |
| 515 | Cap. 015040 Contributi straordinari per interventi su agricoltura, allevamento, forestazione | 0 | 0 | 0 | |
| 515 | Cap. 015050 Contributi straordinari per interventi sulla fauna | 0 | 0 | 0 | |
| 515 | Cap. 015060 Contributi straordinari per interventi sulla cultura | 0 | 0 | 0 | |
| | TOTALE CATEGORIA | 0 | 0 | 0 | |
| | Cat. 16 TRASFERIMENTI DALLE REGIONI | | | | |
| 516 | Cap. 016010 Contributi straordinari per l'amministrazione generale | 0 | 0 | 0 | |
| 516 | Cap. 016020 Contributi straordinari per le immobilizzazioni tecniche | 0 | 0 | 0 | |

| COMPETENZA | | | | |
|---|---|---|---|---|
| Somme accertate | | | Differenze rispetto alle previsioni | |
| Riscosse | Rimaste da riscuotere | Totale accertamenti | in piu' | in meno |
| 0 | 0 | 0 | 0 | 0 |
| | | | | |
| | | | | |
| | | | | |
| | | | | |
| | | | | |
| | | | | |
| 0 | 0 | 0 | 0 | 0 |
| | | | | |
| | | | | |
| 0 | 0 | 0 | 0 | 0 |
| | | | | |
| | | | | |
| 0 | 0 | 0 | 0 | 0 |
| | | | | |
| | | | | |
| 0 | 0 | 0 | 0 | 0 |
| | | | | |
| | | | | |
| 0 | 0 | 0 | 0 | 0 |
| | | | | |
| | | | | |
| 0 | 0 | 0 | 0 | 0 |
| 0 | 0 | 0 | 0 | 0 |
| | | | | |
| | | | | |
| | | | | |
| | | | | |
| 0 | 0 | 0 | 0 | 0 |
| | | | | |
| | | | | |
| 0 | 0 | 0 | 0 | 0 |
| | | | | |

GESTIONE RESIDUI ATTIVI

| Residui all'inizio dell'esercizio | Riscossi | Rimasti da riscuotere | Totali | Variazioni in piu' | Variazioni in meno |
|---|---|---|---|---|---|
| 0 | 0 | 0 | 0 | 0 | 0 |
| 1.565.635.350 | 0 | 1.565.635.350 | 1.565.635.350 | 0 | 0 |
| 0 | 0 | 0 | 0 | 0 | 0 |
| 347.614.500 | 0 | 347.614.500 | 347.614.500 | 0 | 0 |
| 300.995.150 | 0 | 300.995.150 | 300.995.150 | 0 | 0 |
| 0 | 0 | 0 | 0 | 0 | 0 |
| 0 | 0 | 0 | 0 | 0 | 0 |
| 2.214.245.000 | 0 | 2.214.245.000 | 2.214.245.000 | 0 | 0 |
| 0 | 0 | 0 | 0 | 0 | 0 |
| 0 | 0 | 0 | 0 | 0 | 0 |

| GESTIONE DI CASSA | | | | |
|---|---|---|---|---|
| | | Differenze rispetto alle previsioni | | Totale residui attivi al termine dell'esercizio |
| Previsioni | Riscossioni | in piu' | in meno | |
| 0 | 0 | 0 | 0 | 0 |
| 1.565.635.350 | 0 | 0 | 1.565.635.350 | 1.565.635.350 |
| 0 | 0 | 0 | 0 | 0 |
| 347.614.500 | 0 | 0 | 347.614.500 | 347.614.500 |
| 300.995.150 | 0 | 0 | 300.995.150 | 300.995.150 |
| 0 | 0 | 0 | 0 | 0 |
| 0 | 0 | 0 | 0 | 0 |
| 2.214.245.000 | 0 | 0 | 2.214.245.000 | 2.214.245.000 |
| 0 | 0 | 0 | 0 | 0 |
| 0 | 0 | 0 | 0 | 0 |

CONTO CONSUNTIVO - E N T R A T E

| | | 5.385.738.321 | Previsioni | | | GES |
|---|---|---|---|---|---|---|
| CAPITOLO | | | | Variazioni | | |
| Codice | Descrizione | Iniziali | In aumento | In diminuzione | Definit | |
| 516 | Cap. 016030 Contributi straordinari finalizzati al recupero dell'ambiente | 0 | 0 | 0 | | |
| 516 | Cap. 016040 Contributi straordinari per interventi sull'agricoltura allevamento e forestazione | 0 | 0 | 0 | | |
| 516 | Cap. 016050 Contributi straordinari per interventi sulla fauna | 0 | 0 | 0 | | |
| 516 | Cap. 016060 Contributi straordinari per l'intervento sulla cultura | 0 | 0 | 0 | | |
| | TOTALE CATEGORIA | 0 | 0 | 0 | | |
| | Cat. 17 TRASFERIMENTI DA COMUNI, PROVINCIE E COMUNITA' MONTANE | | | | | |
| 517 | Cap. 017010 Contributi straordinari per l'amministrazione generale | 0 | 0 | 0 | | |
| 517 | Cap. 017020 Contributi straordinari per le immobilizzazioni tecniche | 0 | 0 | 0 | | |
| 517 | Cap. 017030 Contributi straordinari finalizzati al recupero dell'ambiente | 0 | 0 | 0 | | |
| 517 | Cap. 017040 Contributi straordinari per interventi sull'agricoltura allevamento e forestazione | 0 | 0 | 0 | | |
| 517 | Cap. 017050 Contributi straordinari per interventi sulla fauna | 0 | 0 | 0 | | |
| 517 | Cap. 017060 Contributi straordinari per l'intervento sulla cultura | | | | | |

| COMPETENZA | | | | |
|---|---|---|---|---|
| Somme accertate | | | Differenze rispetto alle previsioni | |
| Riscosse | Rimaste da riscuotere | Totale accertamenti | in piu' | in meno |
| 0 | 0 | 0 | 0 | 0 |
| 0 | 0 | 0 | 0 | 0 |
| 0 | 0 | 0 | 0 | 0 |
| 0 | 0 | 0 | 0 | 0 |
| 0 | 0 | 0 | 0 | 0 |
| 0 | 0 | 0 | 0 | 0 |
| 0 | 0 | 0 | 0 | 0 |
| 0 | 0 | 0 | 0 | 0 |
| 0 | 0 | 0 | 0 | 0 |
| 0 | 0 | 0 | 0 | 0 |
| 0 | 0 | 0 | 0 | 0 |

| GESTIONE RESIDUI ATTIVI | | | | | |
|---|---|---|---|---|---|
| Residui all'inizio dell'esercizio | Riscossi | Rimasti da riscuotere | Totali | Variazioni | |
| | | | | in piu' | in meno |
| 0 | 0 | 0 | 0 | 0 | 0 |
| 0 | 0 | 0 | 0 | 0 | 0 |
| 0 | 0 | 0 | 0 | 0 | 0 |
| 0 | 0 | 0 | 0 | 0 | 0 |
| 0 | 0 | 0 | 0 | 0 | 0 |
| 0 | 0 | 0 | 0 | 0 | 0 |
| 0 | 0 | 0 | 0 | 0 | 0 |
| 0 | 0 | 0 | 0 | 0 | 0 |
| 0 | 0 | 0 | 0 | 0 | 0 |
| 0 | 0 | 0 | 0 | 0 | 0 |
| 0 | 0 | 0 | 0 | 0 | 0 |

| GESTIONE DI CASSA | | | | |
|---|---|---|---|---|
| | | Differenze rispetto alle previsioni | | Totale residui attivi al termine dell'esercizio |
| Previsioni | Riscossioni | in piu' | in meno | |
| | | | | |
| 0 | 0 | 0 | 0 | 0 |
| | | | | |
| 0 | 0 | 0 | 0 | 0 |
| | | | | |
| 0 | 0 | 0 | 0 | 0 |
| | | | | |
| 0 | 0 | 0 | 0 | 0 |
| 0 | 0 | 0 | 0 | 0 |
| | | | | |
| 0 | 0 | 0 | 0 | 0 |
| | | | | |
| 0 | 0 | 0 | 0 | 0 |
| | | | | |
| 0 | 0 | 0 | 0 | 0 |
| | | | | |
| 0 | 0 | 0 | 0 | 0 |

CONTO CONSUNTIVO - E N T R A T E

| | | | | | | |
|---|---|---|---|---|---|---|
| | | 3.385.738.321 | | | | GES |
| | | | Previsioni | | | |
| | CAPITOLO | | | Variazioni | | |
| Codice | Descrizione | Iniziali | | In aumento | In diminuzione | Definiti |
| | | | 0 | 0 | 0 | |
| | TOTALE CATEGORIA | | 0 | 0 | 0 | |
| | Cat. 18 TRASFERIMENTI DA ALTRI ENTI PUBBLICI E PRIVATI | | | | | |
| 518 | Cap. 018010 Contributi straordinari per l'amministrazione generale | | 0 | 0 | 0 | |
| 518 | Cap. 018020 Contributi straordinari per le immobilizzazioni tecniche | | 0 | 0 | 0 | |
| 518 | Cap. 018030 Contributi straordinari finalizzati al recupero dell'ambiente | | 0 | 0 | 0 | |
| 518 | Cap. 018040 Contributi straordinari per interventi sull'agricoltura, allevamento e forestazione | | 0 | 0 | 0 | |
| 518 | Cap. 018050 Contributi straordinari per interventi sulla fauna | | 0 | 0 | 0 | |
| 518 | Cap. 018060 Contributi straordinari per l'intervento sulla cultura | | 0 | 0 | 0 | |
| 518 | Cap. 018070 Contributi straordinari CEE per il piano del Parco | | 0 | 0 | 0 | |
| 518 | Cap. 018080 Contributi straordinari per interventi vari | | 50.000.000 | 0 | 0 | 50.000 |
| 518 | Cap. 018090 Contributi CEE fondi obiettivo 5b | | 141.219.000 | 0 | 0 | 141.219 |

COMPETENZA

| Somme accertate | | | Differenze rispetto alle previsioni | |
|---|---|---|---|---|
| Riscosse | Rimaste da riscuotere | Totale accertamenti | in piu' | in meno |
| 0 | 0 | 0 | 0 | 0 |
| 0 | 0 | 0 | 0 | 0 |
| 0 | 0 | 0 | 0 | 0 |
| 0 | 0 | 0 | 0 | 0 |
| 0 | 0 | 0 | 0 | 0 |
| 0 | 0 | 0 | 0 | 0 |
| 0 | 0 | 0 | 0 | 0 |
| 0 | 0 | 0 | 0 | 50.000.000 |
| 0 | 141.210.000 | 141.210.000 | 0 | 0 |

| GESTIONE RESIDUI ATTIVI | | | | | |
|---|---|---|---|---|---|
| Residui all'inizio dell'esercizio | Riscossi | Rimasti da riscuotere | Totali | Variazioni | |
| | | | | in piu' | in meno |
| 0 | 0 | 0 | 0 | 0 | 0 |
| 0 | 0 | 0 | 0 | 0 | 0 |
| 0 | 0 | 0 | 0 | 0 | 0 |
| 0 | 0 | 0 | 0 | 0 | 0 |
| 0 | 0 | 0 | 0 | 0 | 0 |
| 0 | 0 | 0 | 0 | 0 | 0 |
| 0 | 0 | 0 | 0 | 0 | 0 |
| 158.974.208 | 0 | 158.974.208 | 158.974.208 | 0 | 0 |
| 0 | 0 | 0 | 0 | 0 | 0 |
| 0 | 0 | 0 | 0 | 0 | 0 |

| GESTIONE DI CASSA | | | | |
|---|---|---|---|---|
| | | Differenze rispetto alle previsioni | | Totale residui attivi al termine dell'esercizio |
| Previsioni | Riscossioni | in piu' | in meno | |
| 0 | 0 | 0 | 0 | 0 |
| 0 | 0 | 0 | 0 | 0 |
| 0 | 0 | 0 | 0 | 0 |
| 0 | 0 | 0 | 0 | 0 |
| 0 | 0 | 0 | 0 | 0 |
| 0 | 0 | 0 | 0 | 0 |
| 0 | 0 | 0 | 0 | 0 |
| 0 | 0 | 0 | 0 | 0 |
| 158.974.208 | 0 | 0 | 158.974.208 | 158.974.208 |
| 50.000.000 | 0 | 0 | 50.000.000 | 0 |
| 141.210.000 | 0 | 0 | 141.210.000 | 141.210.000 |

CONTO CONSUNTIVO - E N T R A T E

| | | | | | | |
|---|---|---|---|---|---|---|
| | | 5.585.738.321 | | | | GES |
| | | | Previsioni | | | |
| | CAPITOLO | | | Variazioni | | |
| Codice | Descrizione | | Iniziali | In aumento | In diminuzione | Definit |
| | | TOTALE CATEGORIA | 191.210.000 | 0 | 0 | 191.2 |
| | | TOTALE TITOLO | 191.210.000 | 0 | 0 | 191.2 |
| | Tit. 6 | ACCENSIONE DI PRESTITI | | | | |
| | Cat. 19 | ASSUNZIONE DI MUTUI | | | | |
| 619 | Cap. 019010 | Assunzione di mutui | 0 | 0 | 0 | |
| | | TOTALE CATEGORIA | 0 | 0 | 0 | |
| | Cat. 20 | ASSUNZIONE DI ALTRI DEBITI FINANZIARI | | | | |
| 620 | Cap. 020010 | Contrazione di debiti diversi | 0 | 0 | 0 | |
| 620 | Cap. 020030 | Anticipazione di cassa del tesoriere | 0 | 0 | 0 | |
| | | TOTALE CATEGORIA | 0 | 0 | 0 | |
| | | TOTALE TITOLO | 0 | 0 | 0 | |
| | Tit. 7 | PARTITE DI GIRO | | | | |
| | Cat. 21 | ENTRATE AVENTI NATURA DI PARTITE DI GIRO | | | | |
| 721 | Cap. 021010 | Ritenute erariali | 100.000.000 | 0 | 0 | 100.000 |
| 721 | Cap. 021020 | Ritenute previdenziali ed assistenziali | 45.000.000 | 0 | 0 | 45.000 |
| 721 | Cap. 021030 | Ritenute diverse | | | | |

COMPETENZA

| Somme accertate | | | Differenze rispetto alle previsioni | |
|---|---|---|---|---|
| Riscosse | Rimaste da riscuotere | Totale accertamenti | in piu' | in meno |
| 0 | 141.210.000 | 141.210.000 | 0 | 50.000.000 |
| 0 | 141.210.000 | 141.210.000 | 0 | 50.000.000 |
| | | | | |
| | | | | |
| | | | | |
| | | | | |
| | | | | |
| | | | | |
| 0 | 0 | 0 | 0 | 0 |
| 0 | 0 | 0 | 0 | 0 |
| | | | | |
| | | | | |
| | | | | |
| | | | | |
| 0 | 0 | 0 | 0 | 0 |
| | | | | |
| 0 | 0 | 0 | 0 | 0 |
| 0 | 0 | 0 | 0 | 0 |
| 0 | 0 | 0 | 0 | 0 |
| | | | | |
| | | | | |
| | | | | |
| | | | | |
| | | | | |
| | | | | |
| 84.126.857 | 4.143 | 84.131.000 | 0 | 15.869.000 |
| | | | | |
| | | | | |
| 14.288.870 | 0 | 14.288.870 | 0 | 30.711.130 |
| | | | | |
| | | | | |

CONTO CONSUNTIVO - E N T R A T E

| | | | | | | |
|---|---|---|---|---|---|---|
| | | | | | | GES |
| | | 5.585.738.321 | | | | |
| | | | Previsioni | | | |
| CAPITOLO | | | | Variazioni | | |
| Codice | Descrizione | | Iniziali | In aumento | In diminuzione | Definit |
| | | | 5.000.000 | 0 | 0 | 5.00 |
| 721 | Cap. 021040 Trattenute per conto terzi | | 0 | 0 | 0 | |
| 721 | Cap. 021050 Depositi cauzionali da terzi | | 0 | 0 | 0 | |
| 721 | Cap. 021060 Recupero anticipazioni fondo economato | | 10.000.000 | 0 | 0 | 10.00 |
| 721 | Cap. 021070 Recupero anticipazioni sezioni operative e periferiche | | 0 | 0 | 0 | |
| 721 | Cap. 021080 Recupero anticipazioni varie | | 50.000.000 | 0 | 0 | 50.00 |
| 721 | Cap. 021090 Partite in conto sospese | | 0 | 0 | 0 | |
| 721 | Cap. 021100 Ritenute d'acconto per prestazioni professionali | | 100.000.000 | 0 | 0 | 100.00 |
| 721 | Cap. 021110 Ritenute diverse | | 0 | 0 | 0 | |
| | | TOTALE CATEGORIA | 310.000.000 | 0 | 0 | 310.000 |
| | | TOTALE TITOLO | 310.000.000 | 0 | 0 | 310.000 |
| | TOTALE 1997 | | 1.543.610.000 | 985.997.033 | 0 | 2.529.607 |
| | AVANZO DI AMMINISTRAZIONE | | | 1.380.141.024 | | 1.380.141 |

COMPETENZA

| Somme accertate | | | Differenze rispetto alle previsioni | |
|---|---|---|---|---|
| Riscosse | Rimaste da riscuotere | Totale accertamenti | in piu' | in meno |
| 0 | 0 | 0 | 0 | 5.000.000 |
| 0 | 0 | 0 | 0 | 0 |
| 0 | 0 | 0 | 0 | 0 |
| 5.000.000 | 0 | 5.000.000 | 0 | 5.000.000 |
| 0 | 0 | 0 | 0 | 0 |
| 3.325.300 | 0 | 3.325.300 | 0 | 46.674.700 |
| 0 | 0 | 0 | 0 | 0 |
| 10.374.078 | 0 | 10.374.078 | 0 | 89.625.922 |
| 0 | 0 | 0 | 0 | 0 |
| 117.115.105 | 4.143 | 117.119.248 | 0 | 192.880.752 |
| 117.115.105 | 4.143 | 117.119.248 | 0 | 192.880.752 |
| 138.959.038 | 2.141.214.143 | 2.280.173.181 | 0 | 249.433.852 |
| | | 1.380.141.024 | | |

GESTIONE RESIDUI ATTIVI

| Residui all'inizio dell'esercizio | Riscossi | Rimasti da riscuotere | Totali | Variazioni in piu' | Variazioni in meno |
|---|---|---|---|---|---|
| 0 | 0 | 0 | 0 | 0 | 0 |
| 0 | 0 | 0 | 0 | 0 | 0 |
| 0 | 0 | 0 | 0 | 0 | 0 |
| 0 | 0 | 0 | 0 | 0 | 0 |
| 0 | 0 | 0 | 0 | 0 | 0 |
| 4.808.480 | 4.801.980 | 6.500 | 4.808.480 | 0 | 0 |
| 0 | 0 | 0 | 0 | 0 | 0 |
| 128.440 | 128.440 | 0 | 128.440 | 0 | 0 |
| 0 | 0 | 0 | 0 | 0 | 0 |
| 4.992.081 | 4.930.420 | 6.500 | 4.936.920 | 0 | 55.161 |
| 4.992.081 | 4.930.420 | 6.500 | 4.936.920 | 0 | 55.161 |
| 2.379.265.739 | 5.632.200 | 2.373.528.158 | 2.379.160.358 | 0 | 105.381 |
| | | | FONDO CASSA INIZIALE | | |

| GESTIONE DI CASSA | | | | |
|---|---|---|---|---|
| | | Differenze rispetto alle previsioni | | Totale residui attivi al termine dell'esercizio |
| Previsioni | Riscossioni | in piu' | in meno | |
| 5.000.000 | 0 | 0 | 5.000.000 | 0 |
| 0 | 0 | 0 | 0 | 0 |
| 0 | 0 | 0 | 0 | 0 |
| 10.000.000 | 5.000.000 | 0 | 5.000.000 | 0 |
| 0 | 0 | 0 | 0 | 0 |
| 54.808.480 | 8.127.280 | 0 | 46.681.200 | 6.500 |
| 0 | 0 | 0 | 0 | 0 |
| 100.128.440 | 10.502.518 | 0 | 89.625.922 | 0 |
| 0 | 0 | 0 | 0 | 0 |
| 314.992.081 | 122.045.525 | 0 | 192.946.556 | 10.643 |
| 314.992.081 | 122.045.525 | 0 | 192.946.556 | 10.643 |
| 4.908.872.772 | 144.591.238 | 0 | 4.764.281.534 | 4.514.742.301 |
| 5.585.738.321 | 5.585.738.321 | | | |

CONTO CONSUNTIVO - E N T R A T E

| | | | | | | GES |
|---|---|---|---|---|---|---|
| | | 5.585.738.321 | | | | |
| | | | Previsioni | | | |
| CAPITOLO | | | Variazioni | | | |
| Codice | Descrizione | Iniziali | In aumento | In diminuzione | Definit | |
| | CONSUNTIVO ENTRATA 1997 | 1.543.610.000 | 2.366.138.057 | 0 | 3.909.7 | |

COMPETENZA

| Somme accertate | | | Differenza rispetto alle previsioni | |
|---|---|---|---|---|
| Riscosse | Rimaste da riscuotere | Totale accertamenti | in piu' | in meno |
| 138.959.038 | 2.141.214.143 | 3.660.314.205 | 0 | 249.433.852 |

| GESTIONE RESIDUI ATTIVI | | | | | |
|---|---|---|---|---|---|
| Residui all'inizio dell'esercizio | Riscossi | Rimasti da riscuotere | Totali | Variazioni | |
| | | | | in piu' | in meno |
| | | | CONSUNTIVO ENTRATA 1997 | | |

| GESTIONE DI CASSA | | | | |
|---|---|---|---|---|
| | | Differenze rispetto alle previsioni | | Totale residui attivi al termine dell'esercizio |
| Previsioni | Riscossioni | in piu' | in meno | |
| 10.494.611.093 | 5.730.329.559 | 0 | 4.764.281.534 | |

CONTO CONSUNTIVO - U S C I T E

| DISAVANZO DI AMMINISTRAZIONE | | Previsioni | | | |
|---|---|---|---|---|---|
| CAPITOLO | | | Variazioni | | |
| Codice | Descrizione | Iniziali | In aumento | In diminuzione | Definiti |
| | Tit. 1 SPESE CORRENTI | | | | |
| | Cat. 01 SPESE PER GLI ORGANI DELL'ENTE | | | | |
| 101 | Cap. 001010 COMPENSI, INDENNITA', DIARIE E RIMBORSI AL PRESIDENTE ED AL VICE PRESIDENTE | 89.000.000 | 5.000.000 | 0 | 94.0 |
| 101 | Cap. 001020 Compensi, indennita', diarie e rimborsi ai Componenti del Consiglio e della Giunta esecuti | 20.000.000 | 10.000.000 | 0 | 30.0 |
| 101 | Cap. 001030 Compensi, indennita' diarie e rimborsi ai componenti del Collegio dei revisori dei conti | 12.000.000 | 3.000.000 | 0 | 15.0 |
| 101 | Cap. 001040 Compensi ai componenti i comitati di consulenza | 1.500.000 | 500.000 | 0 | 2.0 |
| 101 | Cap. 001060 Funzionamento della Comunita' del Parco | 5.000.000 | 15.000.000 | 0 | 20.0 |
| | TOTALE CATEGORIA | 127.500.000 | 33.500.000 | 0 | 161.0 |
| | Cat. 02 ONERI PER IL PERSONALE ATTIVITA' DI SERVIZIO | | | | |
| 102 | Cap. 002010 Stipendi ed altri assegni fissi al personale dipendente. | 247.500.000 | 50.000.000 | 0 | 297.5 |
| 102 | Cap. 002015 Stipendi e assegni vari al personale di cui all'art. 7 della legge n. 394/91 | 30.000.000 | 0 | 0 | 30.0 |
| 102 | Cap. 002020 Compensi per lavori straordinari al personale dipendente | 25.000.000 | 5.000.000 | 0 | 30.0 |
| 102 | Cap. 002040 Oneri previdenziali assistenziali e sociali a carico dell'Ente | 100.000.000 | 15.000.000 | 0 | 115.0 |

COMPETENZA

| Somme impegnate | | | Differenze rispetto alle previsioni | |
|---|---|---|---|---|
| Pagate | Rimaste da pagare | Totale impegni | in piu' | in meno |
| 37.264.119 | 675.755 | 37.939.874 | 0 | 6.060.126 |
| 27.589.818 | 2.176.308 | 29.766.126 | 0 | 233.874 |
| 9.995.575 | 340.000 | 10.335.575 | 0 | 4.664.425 |
| 0 | 120.000 | 120.000 | 0 | 1.880.000 |
| 0 | 1.260.000 | 1.260.000 | 0 | 18.740.000 |
| 124.849.512 | 4.572.063 | 129.421.575 | 0 | 31.578.425 |
| 193.758.389 | 6.632.907 | 200.391.296 | 0 | 97.108.704 |
| 24.608.325 | 11.418.835 | 36.027.160 | 0 | 13.972.840 |
| 5.465.339 | 0 | 5.465.339 | 0 | 24.534.661 |
| 52.016.321 | 2.327.437 | 54.343.758 | 0 | 55.656.242 |

| GESTIONE RESIDUI PASSIVI | | | | | |
|---|---|---|---|---|---|
| Residui all'inizio dell'esercizio | Pagati | Rimasti da pagare | Totali | Variazioni in piu' | Variazioni in meno |
| 444.835 | 444.835 | 0 | 444.835 | 0 | 0 |
| 0 | 0 | 0 | 0 | 0 | 0 |
| 158.770 | 158.770 | 0 | 158.770 | 0 | 0 |
| 120.000 | 120.000 | 0 | 120.000 | 0 | 0 |
| 2.100.000 | 1.620.000 | 0 | 1.620.000 | 0 | 480.000 |
| 2.823.605 | 2.343.605 | 0 | 2.343.605 | 0 | 480.000 |
| 3.563.682 | 3.563.682 | 0 | 3.563.682 | 0 | 0 |
| 29.520.000 | 25.844.500 | 3.675.500 | 29.520.000 | 0 | 0 |
| 6.415.899 | 6.415.899 | 0 | 6.415.899 | 0 | 0 |
| 6.488.726 | 6.290.006 | 0 | 6.290.006 | 0 | 198.720 |

| GESTIONE DI CASSA | | | | |
|---|---|---|---|---|
| Previsioni | Pagamenti | Differenza rispetto alle previsioni | | Totale residui passivi al termine dell'esercizio |
| | | in piu' | in meno | |
| 94.444.835 | 87.708.954 | 0 | 6.735.881 | 675.755 |
| 30.000.000 | 27.589.818 | 0 | 2.410.182 | 2.176.308 |
| 15.158.770 | 10.154.345 | 0 | 5.004.425 | 540.000 |
| 2.120.000 | 120.000 | 0 | 2.000.000 | 120.000 |
| 22.100.000 | 1.620.000 | 0 | 20.480.000 | 1.260.000 |
| 163.823.605 | 127.193.117 | 0 | 36.630.488 | 4.572.063 |
| 301.063.682 | 197.322.071 | 0 | 103.741.611 | 6.632.907 |
| 79.520.000 | 50.452.825 | 0 | 29.067.175 | 15.094.335 |
| 36.415.899 | 11.881.238 | 0 | 24.534.661 | 0 |
| 116.488.726 | 58.306.327 | 0 | 58.182.399 | 2.327.437 |

CONTO CONSUNTIVO - U S C I T E

| DISAVANZO DI AMMINISTRAZIONE | | | | | |
|---|---|---|---|---|---|
| | | Previsioni | | | |
| CAPITOLO | | | Variazioni | | |
| Codice | Descrizione | Iniziali | In aumento | In diminuzione | Definit |
| 102 | Cap. 002050 Fondo di incentivazione art. 12 DPR 43/90 (miglioramento efficienza ente) | 15.000.000 | 0 | 0 | 15.0 |
| 102 | Cap. 002060 Servizi aziendali (mense e altro) | 7.000.000 | 3.000.000 | 0 | 10.0 |
| 102 | Cap. 002070 Indennita' e rimborsi spese di trasporto per missioni in territorio nazionale | 7.000.000 | 3.000.000 | 0 | 10.0 |
| 102 | Cap. 002080 Indennita' e rimborsi spese di trasporto per missioni all'estero. | 5.000.000 | 0 | 0 | 5.0 |
| 102 | Cap. 002100 Corso per il personale e partecipazione alle spese | 3.000.000 | 0 | 0 | 3.0 |
| 102 | Cap. 002130 Rimborso spese ad enti vari per personale incaricato/distaccato | 36.000.000 | 0 | 0 | 36.0 |
| | TOTALE CATEGORIA | 495.300.000 | 71.000.000 | 0 | 566.5 |
| | Cat. 04 SPESE PER L'ACQUISTO DI BENI E SERVIZI | | | | |
| 104 | Cap. 004010 Fitti passivi, oneri locativi e canoni vari (pulizia locali, vigilanza) | 4.000.000 | 1.000.000 | 0 | 5.0 |
| 104 | Cap. 004020 Spese per energia elettrica, gas, acqua, riscaldamento ed altre urgenze | 1.000.000 | 9.000.000 | 0 | 10.0 |
| 104 | Cap. 004050 Premi di assicurazione contro rischi, incendie furti | 1.500.000 | 1.500.000 | 0 | 3.0 |
| 104 | Cap. 004060 Manutenzione,ricarazione, adattamento locali e relativi impianti | | | | |

| COMPETENZA | | | | | |
|---|---|---|---|---|---|
| Somme impegnate | | | Differenze rispetto alle previsioni | | |
| Pagate | Rimaste da pagare | Totale impegni | in piu' | in meno | |
| 0 | 0 | 0 | 0 | 15.000.000 | |
| 975.100 | 3.937.600 | 4.912.700 | 0 | 5.087.300 | |
| 4.717.888 | 198.000 | 4.915.888 | 0 | 5.084.112 | |
| 0 | 0 | 0 | 0 | 5.000.000 | |
| 0 | 0 | 0 | 0 | 3.000.000 | |
| 0 | 0 | 0 | 0 | 36.000.000 | |
| 281.541.362 | 24.514.779 | 306.056.141 | 0 | 260.443.859 | |
| 3.157.500 | 396.000 | 3.553.500 | 0 | 1.446.500 | |
| 4.041.900 | 0 | 4.041.900 | 0 | 5.958.100 | |
| 2.974.500 | 0 | 2.974.500 | 0 | 25.500 | |

| GESTIONE RESIDUI PASSIVI | | | | | |
|---|---|---|---|---|---|
| Residui all'inizio dell'esercizio | Pagati | Rimasti da pagare | Totali | Variazioni in piu' | Variazioni in meno |
| 0 | 0 | 0 | 0 | 0 | 0 |
| 294.400 | 294.400 | 0 | 294.400 | 0 | 0 |
| 2.272.470 | 2.272.470 | 0 | 2.272.470 | 0 | 0 |
| 0 | 0 | 0 | 0 | 0 | 0 |
| 380.000 | 190.000 | 190.000 | 380.000 | 0 | 0 |
| 0 | 0 | 0 | 0 | 0 | 0 |
| 48.935.177 | 44.870.957 | 3.865.500 | 48.736.457 | 0 | 198.720 |
| 278.460 | 278.460 | 0 | 278.460 | 0 | 0 |
| 714.000 | 714.000 | 0 | 714.000 | 0 | 0 |
| 0 | 0 | 0 | 0 | 0 | 0 |

| GESTIONE DI CASSA | | | | |
|---|---|---|---|---|
| | | Differenze rispetto alle previsioni | | Totale residui passivi al termine dell'esercizio |
| Previsioni | Pagamenti | in piu' | in meno | |
| 15.000.000 | 0 | 0 | 15.000.000 | 0 |
| 10.294.400 | 1.269.500 | 0 | 9.024.900 | 3.937.600 |
| 12.272.470 | 6.990.358 | 0 | 5.282.112 | 198.000 |
| 5.000.000 | 0 | 0 | 5.000.000 | 0 |
| 3.380.000 | 190.000 | 0 | 3.190.000 | 190.000 |
| 36.000.000 | 0 | 0 | 36.000.000 | 0 |
| 615.435.177 | 326.412.319 | 0 | 289.022.858 | 28.380.279 |
| 5.278.460 | 3.435.960 | 0 | 1.842.500 | 396.000 |
| 10.714.000 | 4.755.900 | 0 | 5.958.100 | 0 |
| 3.000.000 | 2.974.500 | 0 | 25.500 | 0 |

CONTO CONSUNTIVO - U S C I T E

| DISAVANZO DI AMMINISTRAZIONE | | | | | | 323 |
|---|---|---|---|---|---|---|
| | | | Previsioni | | | |
| CAPITOLO | | | Variazioni | | | |
| Codice | Descrizione | Iniziali | In aumento | In diminuzione | Definit | |
| | | 10.000.000 | 20.000.000 | 0 | 30.0 | |
| 104 | Cap. 004080 Spese per stampa annali, monografie, bollettini, estratti | 10.000.000 | 20.000.000 | 0 | 30.00 | |
| 104 | Cap. 004100 Spese postali, telegrafiche, spedizioni e comunicazioni varie | 2.500.000 | 2.500.000 | 0 | 5.00 | |
| 104 | Cap. 004110 Spese per l'acquisto di pubblicazioni per uso ufficio | 3.000.000 | 3.000.000 | 0 | 6.00 | |
| 104 | Cap. 004130 Spese per l'acquisto di materiale di cancelleria, di carattere tecnico e di consumo | 8.000.000 | 12.000.000 | 0 | 20.00 | |
| 104 | Cap. 004140 Spese per elaborazione dati | 1.000.000 | 4.000.000 | 0 | 5.00 | |
| 104 | Cap. 004150 Spese telefoniche | 20.000.000 | 5.000.000 | 0 | 25.000 | |
| 104 | Cap. 004160 Fornitura materiali fotografici | 2.000.000 | 3.000.000 | 0 | 5.000 | |
| 104 | Cap. 004200 Manutenzione e riparazione mobili, macchine ufficio, calcolatori, ecc. | 2.500.000 | 5.000.000 | 0 | 7.500 | |
| 104 | Cap. 004210 Manutenzione impianti generali | 0 | 3.000.000 | 0 | 3.000 | |
| 104 | Cap. 004250 Spese per convenzioni G.E.V. e soccorso alpino | 1.000.000 | 0 | 0 | 1.000 | |

COMPETENZA

| Somme impegnate | | | Differenze risoetto alle previsioni | |
|---|---|---|---|---|
| Pagate | Rimaste da pagare | Totale impegni | in piu' | in meno |
| 3.840.900 | 0 | 3.840.900 | 0 | 26.159.100 |
| 4.313.200 | 0 | 4.313.200 | 0 | 25.686.800 |
| 3.494.170 | 0 | 3.494.170 | 0 | 1.505.830 |
| 3.763.980 | 493.220 | 4.257.200 | 0 | 1.742.800 |
| 11.574.416 | 4 | 11.574.420 | 0 | 8.425.580 |
| 2.823.830 | 0 | 2.823.830 | 0 | 2.176.170 |
| 11.235.000 | 0 | 11.235.000 | 0 | 13.765.000 |
| 834.850 | 0 | 834.850 | 0 | 4.165.150 |
| 6.566.420 | 6.000 | 6.572.420 | 0 | 927.580 |
| 0 | 0 | 0 | 0 | 3.000.000 |
| 183.806 | 0 | 183.806 | 0 | 816.194 |

| GESTIONE RESIDUI PASSIVI | | | | | |
|---|---|---|---|---|---|
| Residui all'inizio dell'esercizio | Pagati | Rimasti da pagare | Totali | Variazioni | |
| | | | | in piu' | in meno |
| 0 | 0 | 0 | 0 | 0 | 0 |
| 12.378.000 | 7.378.000 | 0 | 7.378.000 | 0 | 5.000.000 |
| 0 | 0 | 0 | 0 | 0 | 0 |
| 0 | 0 | 0 | 0 | 0 | 0 |
| 0 | 0 | 0 | 0 | 0 | 0 |
| 0 | 0 | 0 | 0 | 0 | 0 |
| 1.239.000 | 1.239.000 | 0 | 1.239.000 | 0 | 0 |
| 0 | 0 | 0 | 0 | 0 | 0 |
| 0 | 0 | 0 | 0 | 0 | 0 |
| 0 | 0 | 0 | 0 | 0 | 0 |
| 0 | 0 | 0 | 0 | 0 | 0 |

| GESTIONE DI CASSA | | | | |
|---|---|---|---|---|
| | | Differenze rispetto alle previsioni | | Totale residui passivi al termine dell'esercizio |
| Previsioni | Pagamenti | in piu' | in meno | |
| 30.000.000 | 3.840.900 | 0 | 26.159.100 | 0 |
| 42.378.000 | 11.691.200 | 0 | 30.686.800 | 0 |
| 5.000.000 | 3.494.170 | 0 | 1.505.830 | 0 |
| 6.000.000 | 3.763.980 | 0 | 2.236.020 | 493.220 |
| 20.000.000 | 11.574.416 | 0 | 8.425.584 | 4 |
| 5.000.000 | 2.823.830 | 0 | 2.176.170 | 0 |
| 26.239.000 | 12.474.000 | 0 | 13.765.000 | 0 |
| 5.000.000 | 834.850 | 0 | 4.165.150 | 0 |
| 7.500.000 | 6.566.420 | 0 | 933.580 | 6.000 |
| 3.000.000 | 0 | 0 | 3.000.000 | 0 |
| 1.000.000 | 183.806 | 0 | 816.194 | 0 |

CONTO CONSUNTIVO - U S C I T E

| DISAVANZO DI AMMINISTRAZIONE | | | | | |
|---|---|---|---|---|---|
| | | | Previsioni | | |
| CAPITOLO | | | Variazioni | | |
| Codice | Descrizione | Iniziali | In aumento | In diminuzione | Definit |
| 104 | Cap. 004300 Spese gestione automezzi, ivi comprese assicurazioni e bolli di circolazione | 5.000.000 | 5.000.000 | 0 | 10.0 |
| 104 | Cap. 004500 Spese funzionamento impianti turistici | 0 | 10.000.000 | 0 | 10.0 |
| 104 | Cap. 004600 Spese per attivita' divulgative partecipazioni a convegni e mostre | 11.000.000 | 9.000.000 | 0 | 20.0 |
| 104 | Cap. 004610 Spese per concorsi e relative commissioni | 5.000.000 | 45.000.000 | 0 | 50.0 |
| 104 | Cap. 004630 Patrocinio iniziative varie e concessione contributi per manifestaz. tur. e cult. | 500.000 | 4.500.000 | 0 | 5.0 |
| 104 | Cap. 004660 Contributo alla istituzione di rappresentanza nazionale delle aree protette | 0 | 5.000.000 | 0 | 5.0 |
| 104 | Cap. 004670 Iscrizioni e quote associative varie, organismi nazionali ed internazionali aree protette | 1.500.000 | 2.000.000 | 0 | 3.5 |
| 104 | Cap. 004700 Spese cartografiche, classificazione terreni | 2.000.000 | 0 | 0 | 2.0 |
| 104 | Cap. 004710 Spese di rappresentanza | 1.000.000 | 4.000.000 | 0 | 5.0 |
| 104 | Cap. 004720 Spese per trasporto materiali | 1.000.000 | 4.000.000 | 0 | 5.0 |
| 104 | Cap. 004730 Spese per prestazioni professionali ed incarichi speciali | | | | |

COMPETENZA

| Somme impegnate | | | Differenze rispetto alle previsioni | |
|---|---|---|---|---|
| Pagate | Rimaste da pagare | Totale impegni | in piu' | in meno |
| 3.326.100 | 0 | 3.326.100 | 0 | 6.673.900 |
| 0 | 0 | 0 | 0 | 10.000.000 |
| 19.941.200 | 22.990 | 19.964.190 | 0 | 35.810 |
| 0 | 540.000 | 540.000 | 0 | 49.460.000 |
| 395.900 | 104.100 | 500.000 | 0 | 4.500.000 |
| 0 | 0 | 0 | 0 | 5.000.000 |
| 2.500.000 | 0 | 2.500.000 | 0 | 1.000.000 |
| 150.000 | 0 | 150.000 | 0 | 1.850.000 |
| 190.250 | 0 | 190.250 | 0 | 4.809.750 |
| 1.680.000 | 0 | 1.680.000 | 0 | 3.320.000 |

| GESTIONE RESIDUI PASSIVI | | | | | |
|---|---|---|---|---|---|
| Residui all'inizio dell'esercizio | Pagati | Rimasti da pagare | Totali | Variazioni in piu' | Variazioni in meno |
| 0 | 0 | 0 | 0 | 0 | 0 |
| 0 | 0 | 0 | 0 | 0 | 0 |
| 0 | 0 | 0 | 0 | 0 | 0 |
| 0 | 0 | 0 | 0 | 0 | 0 |
| 0 | 0 | 0 | 0 | 0 | 0 |
| 0 | 0 | 0 | 0 | 0 | 0 |
| 1.500.000 | 1.500.000 | 0 | 1.500.000 | 0 | 0 |
| 0 | 0 | 0 | 0 | 0 | 0 |
| 0 | 0 | 0 | 0 | 0 | 0 |
| 0 | 0 | 0 | 0 | 0 | 0 |

| GESTIONE DI CASSA | | | | |
|---|---|---|---|---|
| | | Differenze rispetto alle previsioni | | Totale residui passivi al termine dell'esercizio |
| Previsioni | Pagamenti | in piu' | in meno | |
| 10.000.000 | 3.326.100 | 0 | 6.673.900 | 0 |
| 10.000.000 | 0 | 0 | 10.000.000 | 0 |
| 20.000.000 | 19.941.200 | 0 | 58.800 | 22.990 |
| 50.000.000 | 0 | 0 | 50.000.000 | 540.000 |
| 5.000.000 | 395.900 | 0 | 4.604.100 | 104.100 |
| 5.000.000 | 0 | 0 | 5.000.000 | 0 |
| 5.000.000 | 4.000.000 | 0 | 1.000.000 | 0 |
| 2.000.000 | 150.000 | 0 | 1.850.000 | 0 |
| 5.000.000 | 190.250 | 0 | 4.809.750 | 0 |
| 5.000.000 | 1.680.000 | 0 | 3.320.000 | 0 |

CONTO CONSUNTIVO - U S C I T E

| DISAVANZO DI AMMINISTRAZIONE | | | | | GES |
|---|---|---|---|---|---|
| | | Previsioni | | | |
| CAPITOLO | | | Variazioni | | |
| Codice | Descrizione | Iniziali | In aumento | In diminuzione | Definit |
| | | 60.000.000 | 0 | 0 | 60.0 |
| 104 | Cap. 004750 Spese diverse per il personale (acquisto vestiti, attrezzature ecc. ecc.) | 5.000.000 | 0 | 0 | 5.0 |
| 104 | Cap. 004880 Mantenimento addestramento e cura degli animali ausiliari | 0 | 0 | 0 | |
| | TOTALE CATEGORIA | 158.500.000 | 177.500.000 | 0 | 336.0 |
| | Cat. 05 SPESE PER PRESTAZIONI ISTITUZIONALI | | | | |
| 105 | Cap. 005030 Indennizzi per i danni provocati dalla fauna | 1.000.000 | 0 | 0 | 1.0 |
| 105 | Cap. 005110 Spese per corsi di formazione stampa e acquisto publicazioni, borse di studio, convegni | 20.000.000 | 20.000.000 | 0 | 40.0 |
| 105 | Cap. 005210 Ricerca scientifica: borse di studio, stampa ed acquisto oubblicazioni, convegni ecc. | 25.000.000 | 25.000.000 | 0 | 50.0 |
| 105 | Cap. 005310 Gestione di strutture ricettive, aree verdi, aree attrezzate, impianti turistici ecc. | 0 | 5.600.000 | 0 | 5.6 |
| 105 | Cap. 005330 Gestione delle case del Parco (centri visita) | 120.000.000 | 130.000.000 | 0 | 250.0 |
| 105 | Cap. 005340 Attivita' di educazione ambientale | 50.000.000 | 50.000.000 | 0 | 100.0 |
| 105 | Cap. 005410 Attivita' antincendio | 2.400.000 | 35.000.000 | 0 | 37.4 |

| GESTIONE RESIDUI PASSIVI | | | | | |
|---|---|---|---|---|---|
| | | | | Variazioni | |
| Residui all'inizio dell'esercizio | Pagati | Rimasti da pagare | Totali | in piu' | in meno |
| 11.028.920 | 10.195.920 | 833.000 | 11.028.920 | 0 | 0 |
| 0 | 0 | 0 | 0 | 0 | 0 |
| 0 | 0 | 0 | 0 | 0 | 0 |
| 27.138.380 | 21.305.380 | 833.000 | 22.138.380 | 0 | 5.000.000 |
| 0 | 0 | 0 | 0 | 0 | 0 |
| 43.707.200 | 8.282.200 | 125.000 | 8.407.200 | 0 | 35.300.000 |
| 3.958.500 | 595.000 | 3.363.500 | 3.958.500 | 0 | 0 |
| 4.211.100 | 4.211.100 | 0 | 4.211.100 | 0 | 0 |
| 14.974.960 | 14.974.960 | 0 | 14.974.960 | 0 | 0 |
| 42.945.280 | 2.917.824 | 0 | 2.917.824 | 0 | 40.027.456 |
| 0 | 0 | 0 | 0 | 0 | 0 |

CONTO CONSUNTIVO - U S C I T E

| DISAVANZO DI AMMINISTRAZIONE | | | | | GES |
|---|---|---|---|---|---|
| | | Previsioni | | | |
| CAPITOLO | | | Variazioni | | |
| Codice | Descrizione | Iniziali | In aumento | In diminuzione | Definiti |
| 105 | Cap. 005430 Aree faunistiche | 0 | 10.000.000 | 0 | 10.00 |
| 105 | Cap. 005450 Ripopolamenti faunistici ed ittici | 10.000.000 | 0 | 0 | 10.00 |
| 105 | Cap. 005490 Spese di pulizia e manutenzione del parco | 1.000.000 | 49.000.000 | 0 | 50.00 |
| 105 | Cap. 005530 Contributi ad associazioni, istituzioni e privati, attivita' di volontariato | 0 | 20.000.000 | 0 | 20.00 |
| | TOTALE CATEGORIA | 229.400.000 | 344.600.000 | 0 | 574.00 |
| | Cat. 07 ONERI FINANZIARI | | | | |
| 107 | Cap. 007030 Spese e commissioni bancarie | 1.000.000 | 0 | 0 | 1.00 |
| | TOTALE CATEGORIA | 1.000.000 | 0 | 0 | 1.00 |
| | Cat. 08 ONERI TRIBUTARI | | | | |
| 108 | Cap. 008010 Imposte, tasse e tributi vari | 4.000.000 | 6.000.000 | 0 | 10.00 |
| | TOTALE CATEGORIA | 4.000.000 | 6.000.000 | 0 | 10.00 |
| | Cat. 09 SPESE CORRETTIVE E COMPENSATIVE DI ENTRATE CORRENTI | | | | |
| 109 | Cap. 009010 Rimborso a Regione per spese funzionamento | 7.000.000 | 3.000.000 | 0 | 10.00 |
| | TOTALE CATEGORIA | 7.000.000 | 3.000.000 | 0 | 10.00 |

| GESTIONE DI CASSA | | | | |
|---|---|---|---|---|
| Previsioni | Pagamenti | Differenze rispetto alle previsioni | | Totale residui passivi al termine dell'esercizio |
| | | in piu' | in meno | |
| 71.028.920 | 45.026.818 | 0 | 26.002.102 | 24.782.520 |
| 5.000.000 | 4.979.674 | 0 | 20.326 | 0 |
| 0 | 0 | 0 | 0 | 0 |
| 363.138.380 | 148.103.874 | 0 | 215.034.506 | 26.344.334 |
| 1.000.000 | 0 | 0 | 1.000.000 | 0 |
| 83.707.200 | 8.972.100 | 0 | 74.735.100 | 4.567.000 |
| 53.958.500 | 595.000 | 0 | 53.363.500 | 3.363.500 |
| 9.811.100 | 4.211.100 | 0 | 5.600.000 | 0 |
| 264.974.960 | 146.045.069 | 0 | 118.929.891 | 118.181.840 |
| 142.945.280 | 26.079.010 | 0 | 116.866.270 | 29.601.040 |
| 37.400.000 | 0 | 0 | 37.400.000 | 0 |

| COMPETENZA | | | | | |
|---|---|---|---|---|---|
| Somme impegnate | | | Differenze rispetto alle previsioni | | |
| Pagate | Rimaste da pagare | Totale impegni | in piu' | in meno | |
| 0 | 0 | 0 | 0 | 10.000.000 | |
| 0 | 0 | 0 | 0 | 10.000.000 | |
| 0 | 28.800.000 | 28.800.000 | 0 | 21.200.000 | |
| 0 | 0 | 0 | 0 | 20.000.000 | |
| 154.921.195 | 180.024.880 | 334.946.075 | 0 | 239.953.925 | |
| 0 | 0 | 0 | 0 | 1.000.000 | |
| 0 | 0 | 0 | 0 | 1.000.000 | |
| 1.394.500 | 0 | 1.394.500 | 0 | 8.605.500 | |
| 1.394.500 | 0 | 1.394.500 | 0 | 8.605.500 | |
| 119.000 | 0 | 119.000 | 0 | 9.881.000 | |
| 119.000 | 0 | 119.000 | 0 | 9.881.000 | |

GESTIONE RESIDUI PASSIVI

| Residui all'inizio dell'esercizio | Pagati | Rimasti da pagare | Totali | Variazioni | |
|---|---|---|---|---|---|
| | | | | in piu' | in meno |
| 0 | 0 | 0 | 0 | 0 | 0 |
| 5.000.000 | 0 | 0 | 0 | 0 | 5.000.000 |
| 9.996.000 | 9.996.000 | 0 | 9.996.000 | 0 | 0 |
| 0 | 0 | 0 | 0 | 0 | 0 |
| 124.793.040 | 40.977.084 | 3.488.500 | 44.465.584 | 0 | 80.327.456 |
| 0 | 0 | 0 | 0 | 0 | 0 |
| 0 | 0 | 0 | 0 | 0 | 0 |
| 0 | 0 | 0 | 0 | 0 | 0 |
| 0 | 0 | 0 | 0 | 0 | 0 |
| 0 | 0 | 0 | 0 | 0 | 0 |
| 0 | 0 | 0 | 0 | 0 | 0 |

CONTO CONSUNTIVO - U S C I T E

| DISAVANZO DI AMMINISTRAZIONE | | | | | | GES |
|---|---|---|---|---|---|---|
| | | | Previsioni | | | |
| CAPITOLO | | | Variazioni | | | |
| Codice | Descrizione | Iniziali | In aumento | In diminuzione | Definit | |
| | Cat. 10 SPESE NON CLASSIFICABILI IN ALTRE VOCI | | | | | |
| 110 | Cap. 010020 Fondo di riserva | 19.500.000 | 0 | 0 | 19.5 | |
| 110 | Cap. 010030 Oneri vari straordinari | 0 | 138.000.000 | 0 | 138.0 | |
| 110 | Cap. 010050 Altre spese non classificabili | 0 | 20.397.033 | 0 | 20.3 | |
| | TOTALE CATEGORIA | 19.500.000 | 158.397.033 | 0 | 177.8 | |
| | TOTALE TITOLO | 1.042.400.000 | 793.997.033 | 0 | 1.836.3 | |
| | Tit. 2 SPESE IN CONTO CAPITALE | | | | | |
| | Cat. 11 ACQUISIZIONE DI BENI DI USO DUREVOLE | | | | | |
| 211 | Cap. 011010 Acquisto terreni | 0 | 0 | 0 | | |
| 211 | Cap. 011020 Acquisto edifici | 0 | 250.000.000 | 0 | 250.0 | |
| 211 | Cap. 011040 Spese per progettazione e costruzione immobili | 0 | 100.000.000 | 0 | 100.0 | |
| 211 | Cap. 011050 Ricostruzione, ripristino e trasformazione di immobili | 0 | 1.050.000.000 | 0 | 1.050.0 | |
| 211 | Cap. 011070 Realizzazione segnaletica e piano del Parco | 0 | 0 | 0 | | |

| GESTIONE DI CASSA | | | | |
|---|---|---|---|---|
| | | Differenze rispetto alle previsioni | | Totale residui passivi al termine dell'esercizio |
| Previsioni | Pagamenti | in piu' | in meno | |
| 10.000.000 | 0 | 0 | 10.000.000 | 0 |
| 15.000.000 | 0 | 0 | 15.000.000 | 0 |
| 59.996.000 | 9.996.000 | 0 | 50.000.000 | 28.300.000 |
| 20.000.000 | 0 | 0 | 20.000.000 | 0 |
| 698.793.040 | 195.898.279 | 0 | 502.894.761 | 185.513.380 |
| 1.000.000 | 0 | 0 | 1.000.000 | 0 |
| 1.000.000 | 0 | 0 | 1.000.000 | 0 |
| 10.000.000 | 1.394.500 | 0 | 8.605.500 | 0 |
| 10.000.000 | 1.394.500 | 0 | 8.605.500 | 0 |
| 10.000.000 | 119.000 | 0 | 9.881.000 | 0 |
| 10.000.000 | 119.000 | 0 | 9.881.000 | 0 |

| COMPETENZA | | | | | |
|---|---|---|---|---|---|
| Somme impegnate | | | Differenze rispetto alle previsioni | | |
| Pagate | Rimaste da pagare | Totale impegni | in piu' | in meno | |
| 0 | 0 | 0 | 0 | 19.500.000 | |
| 0 | 0 | 0 | 0 | 138.000.000 | |
| 0 | 0 | 0 | 0 | 20.397.033 | |
| 0 | 0 | 0 | 0 | 177.897.033 | |
| 689.624.063 | 234.623.556 | 924.247.619 | 0 | 912.149.414 | |
| 0 | 0 | 0 | 0 | 0 | |
| 0 | 0 | 0 | 0 | 250.000.000 | |
| 0 | 0 | 0 | 0 | 100.000.000 | |
| 0 | 205.000.000 | 205.000.000 | 0 | 845.000.000 | |
| 0 | 0 | 0 | 0 | 0 | |

| GESTIONE RESIDUI PASSIVI | | | | | |
|---|---|---|---|---|---|
| Residui all'inizio dell'esercizio | Pagati | Rimasti da pagare | Totali | Variazioni | |
| | | | | in piu' | in meno |
| 0 | 0 | 0 | 0 | 0 | 0 |
| 0 | 0 | 0 | 0 | 0 | 0 |
| 0 | 0 | 0 | 0 | 0 | 0 |
| 0 | 0 | 0 | 0 | 0 | 0 |
| 203.690.202 | 109.497.026 | 8.187.000 | 117.684.026 | 0 | 86.006.176 |
| 0 | 0 | 0 | 0 | 0 | 0 |
| 197.500.000 | 0 | 0 | 0 | 0 | 197.500.000 |
| 0 | 0 | 0 | 0 | 0 | 0 |
| 1.974.799.010 | 66.067.389 | 1.908.731.621 | 1.974.799.010 | 0 | 0 |
| 789.040.100 | 125.932.064 | 663.108.036 | 789.040.100 | 0 | 0 |

CONTO CONSUNTIVO - U S C I T E

| DISAVANZO DI AMMINISTRAZIONE | | | | | GES |
|---|---|---|---|---|---|
| | | Previsioni | | | |
| CAPITOLO | | | Variazioni | | |
| Codice | Descrizione | Iniziali | In aumento | In diminuzione | Definit: |
| 211 | Cap. 011080 Realizzazione impianti vari ed infrastrutture | 0 | 92.000.000 | 0 | 92.00 |
| 211 | Cap. 011090 Interventi su beni di interesse storico e paesaggistico | 0 | 0 | 0 | |
| 211 | Cap. 011120 Costruzione rispristino manutenzione straordinaria di strade, sentieri aree attr. parchegg | 0 | 0 | 0 | |
| 211 | Cap. 011220 Realizzazione case del Parco (centri visita) | 0 | 0 | 0 | |
| 211 | Cap. 011240 Realizzazione itinerari turistico-naturalistici e sentieri natura | 141.210.000 | 0 | 0 | 141.21 |
| 211 | Cap. 011320 Incentivazione e miglioramento attivita' economiche (agric., artig.,forestazione) | 0 | 0 | 0 | |
| 211 | Cap. 011340 Interventi di recupero e miglioramento del patrimonio | 0 | 0 | 0 | |
| 211 | Cap. 011370 Allestimento e sistemazione del museo | 0 | 0 | 0 | |
| 211 | Cap. 011390 Attivita' prevenzione incendi | 0 | 0 | 0 | |
| 211 | Cap. 011400 Contributi a privati per interventi patrimonio edilizio esistente | 0 | 0 | 0 | |
| | TOTALE CATEGORIA | 141.210.000 | 1.492.000.000 | 0 | 1.633.21 |

| GESTIONE DI CASSA | | | | |
|---|---|---|---|---|
| | | Differenze rispetto alle previsioni | | Totale residui passivi al termine dell'esercizio |
| Previsioni | Pagamenti | in piu' | in meno | |
| 19.500.000 | 0 | 0 | 19.500.000 | 0 |
| 138.000.000 | 0 | 0 | 138.000.000 | 0 |
| 20.397.033 | 0 | 0 | 20.397.033 | 0 |
| 177.897.033 | 0 | 0 | 177.897.033 | 0 |
| 2.040.087.235 | 799.121.089 | 0 | 1.240.966.146 | 242.810.356 |
| 0 | 0 | 0 | 0 | 0 |
| 447.500.000 | 0 | 0 | 447.500.000 | 0 |
| 100.000.000 | 0 | 0 | 100.000.000 | 0 |
| 5.024.799.010 | 66.067.389 | 0 | 2.958.731.621 | 2.113.731.621 |
| 789.040.100 | 125.932.064 | 0 | 663.108.036 | 663.108.036 |

| COMPETENZA | | | | |
|---|---|---|---|---|
| Somme impegnate | | | Differenze rispetto alle previsioni | |
| Pagate | Rimaste da pagare | Totale impegni | in piu' | in meno |
| 0 | 0 | 0 | 0 | 92.000.000 |
| 0 | 0 | 0 | 0 | 0 |
| 0 | 0 | 0 | 0 | 0 |
| 0 | 0 | 0 | 0 | 0 |
| 13.309.912 | 79.010.000 | 92.319.912 | 0 | 48.890.088 |
| 0 | 0 | 0 | 0 | 0 |
| 0 | 0 | 0 | 0 | 0 |
| 0 | 0 | 0 | 0 | 0 |
| 0 | 0 | 0 | 0 | 0 |
| 0 | 0 | 0 | 0 | 0 |
| 13.309.912 | 234.010.000 | 297.319.912 | 0 | 1.335.890.088 |

GESTIONE RESIDUI PASSIVI

| Residui all'inizio dell'esercizio | Pagati | Rimasti da pagare | Totali | Variazioni in piu' | Variazioni in meno |
|---|---|---|---|---|---|
| 15.690.000 | 1.684.800 | 14.005.200 | 15.690.000 | 0 | 0 |
| 48.353.000 | 0 | 48.353.000 | 48.353.000 | 0 | 0 |
| 933.429.259 | 0 | 933.429.259 | 933.429.259 | 0 | 0 |
| 860.800.000 | 0 | 860.800.000 | 860.800.000 | 0 | 0 |
| 0 | 0 | 0 | 0 | 0 | 0 |
| 486.837.000 | 0 | 486.837.000 | 486.837.000 | 0 | 0 |
| 190.000.000 | 0 | 190.000.000 | 190.000.000 | 0 | 0 |
| 0 | 0 | 0 | 0 | 0 | 0 |
| 415.910.000 | 0 | 415.910.000 | 415.910.000 | 0 | 0 |
| 150.000.000 | 0 | 0 | 0 | 0 | 150.000.000 |
| 6.062.358.369 | 193.684.253 | 5.521.174.116 | 5.714.858.369 | 0 | 347.500.000 |

CONTO CONSUNTIVO - U S C I T E

DISAVANZO DI AMMINISTRAZIONE

| CAPITOLO | | Previsioni | | | |
|---|---|---|---|---|---|
| | | | Variazioni | | |
| Codice | Descrizione | Iniziali | In aumento | In diminuzione | Definit |
| | Cat. 12 ACQUISIZIONI DI IMMOBILIZZAZIONI TECNICHE | | | | |
| 212 | Cap. 012010 Acquisto mobili, arredi e macchine d'ufficio | 0 | 50.000.000 | 0 | 50.00 |
| 212 | Cap. 012030 Acquisto macchine agricole e attrezzature scientifiche | 0 | 30.141.024 | 0 | 30.14 |
| 212 | Cap. 012050 Acquisto automezzi | 0 | 0 | 0 | |
| 212 | Cap. 012200 Spese per interventi vari | 50.000.000 | 0 | 0 | 50.00 |
| | TOTALE CATEGORIA | 50.000.000 | 80.141.024 | 0 | 130.14 |
| | TOTALE TITOLO | 191.210.000 | 1.572.141.024 | 0 | 1.763.35 |
| | Tit. 4 PARTITE DI GIRO | | | | |
| | Cat. 21 SPESE AVENTI NATURA DI PARTITE DI GIRO | | | | |
| 421 | Cap. 021010 Ritenute erariali | 100.000.000 | 0 | 0 | 100.00 |
| 421 | Cap. 021020 Ritenute previdenziali ed assistenziali | 45.000.000 | 0 | 0 | 45.00 |
| 421 | Cap. 021030 Ritenute diverse | 5.000.000 | 0 | 0 | 5.00 |
| 421 | Cap. 021050 Restituzione depositi cauzionali | 0 | 0 | 0 | |

| GESTIONE DI CASSA | | | | | |
|---|---|---|---|---|---|
| Previsioni | Pagamenti | Differenze rispetto alle previsioni | | Totale residui passivi al termine dell'esercizio |
| | | in piu' | in meno | |
| 107.690.000 | 1.684.800 | 0 | 106.005.200 | 14.005.200 |
| 48.353.000 | 0 | 0 | 48.353.000 | 48.353.000 |
| 933.429.259 | 0 | 0 | 933.429.259 | 933.429.259 |
| 860.800.000 | 0 | 0 | 860.800.000 | 860.800.000 |
| 141.210.000 | 13.309.912 | 0 | 127.900.088 | 79.010.000 |
| 486.837.000 | 0 | 0 | 486.837.000 | 486.837.000 |
| 190.000.000 | 0 | 0 | 190.000.000 | 190.000.000 |
| 0 | 0 | 0 | 0 | 0 |
| 415.910.000 | 0 | 0 | 415.910.000 | 415.910.000 |
| 150.000.000 | 0 | 0 | 150.000.000 | 0 |
| 7.695.568.369 | 206.994.165 | 0 | 7.488.574.204 | 5.805.184.116 |

| COMPETENZA | | | | |
|---|---|---|---|---|
| Somme impegnate | | | Differenze rispetto alle previsioni | |
| Pagate | Rimaste da pagare | Totale impegni | in piu' | in meno |
| 0 | 0 | 0 | 0 | 50.000.000 |
| 0 | 30.066.572 | 30.066.572 | 0 | 74.452 |
| 0 | 0 | 0 | 0 | 0 |
| 0 | 0 | 0 | 0 | 50.000.000 |
| 0 | 30.066.572 | 30.066.572 | 0 | 100.074.452 |
| 13.309.912 | 314.076.572 | 327.386.484 | 0 | 1.435.964.540 |
| 84.131.000 | 0 | 84.131.000 | 0 | 15.869.000 |
| 14.285.786 | 3.084 | 14.288.870 | 0 | 30.711.130 |
| 0 | 0 | 0 | 0 | 5.000.000 |
| 0 | 0 | 0 | 0 | 0 |

GESTIONE RESIDUI PASSIVI

| Residui all'inizio dell'esercizio | Pagati | Rimasti da pagare | Totali | Variazioni | |
|---|---|---|---|---|---|
| | | | | in piu' | in meno |
| 217.421.005 | 17.159.205 | 200.261.800 | 217.421.005 | 0 | 0 |
| 0 | 0 | 0 | 0 | 0 | 0 |
| 100.000.000 | 0 | 100.000.000 | 100.000.000 | 0 | 0 |
| 0 | 0 | 0 | 0 | 0 | 0 |
| 317.421.005 | 17.159.205 | 300.261.800 | 317.421.005 | 0 | 0 |
| 6.379.779.374 | 210.843.458 | 5.821.435.916 | 6.032.279.374 | 0 | 347.500.000 |
| 0 | 0 | 0 | 0 | 0 | 0 |
| 0 | 0 | 0 | 0 | 0 | 0 |
| 0 | 0 | 0 | 0 | 0 | 0 |
| 275.400 | 275.400 | 0 | 275.400 | 0 | 0 |

CONTO CONSUNTIVO - U S C I T E

| DISAVANZO DI AMMINISTRAZIONE | | | | | |
|---|---|---|---|---|---|
| | | | Previsioni | | |
| | CAPITOLO | | Variazioni | | |
| Codice | Descrizione | Iniziali | In aumento | In diminuzione | Definit |
| 421 | Cap. 021060 Anticipazioni fondo economato | 10.000.000 | 0 | 0 | 10.0 |
| 421 | Cap. 021080 Anticipazioni varie | 50.000.000 | 0 | 0 | 50.0 |
| 421 | Cap. 021100 Ritenute d'acconto su prestazioni professionali | 100.000.000 | 0 | 0 | 100.0 |
| | TOTALE CATEGORIA | 310.000.000 | 0 | 0 | 310.0 |
| | TOTALE TITOLO | 310.000.000 | 0 | 0 | 310.0 |
| | TOTALE 1997 | 1.543.610.000 | 2.366.138.057 | 0 | 3.909.74 |
| | DISAVANZO DI AMMINISTRAZIONE | | | | |
| | CONSUNTIVO USCITA 1997 | 1.543.610.000 | 2.366.138.057 | 0 | 3.909.74 |

| GESTIONE DI CASSA | | | | |
|---|---|---|---|---|
| | | Differenze rispetto alle previsioni | | Totale residui passivi al termine dell'esercizio |
| Previsioni | Pagamenti | in piu' | in meno | |
| 267.421.005 | 17.159.205 | 0 | 250.261.800 | 200.261.800 |
| 30.141.024 | 0 | 0 | 30.141.024 | 30.066.572 |
| 100.000.000 | 0 | 0 | 100.000.000 | 100.000.000 |
| 50.000.000 | 0 | 0 | 50.000.000 | 0 |
| 447.562.029 | 17.159.205 | 0 | 430.402.824 | 330.328.372 |
| 8.143.130.398 | 224.153.370 | 0 | 7.918.977.028 | 6.135.512.488 |
| 100.000.000 | 84.131.000 | 0 | 15.869.000 | 0 |
| 45.000.000 | 14.285.786 | 0 | 30.714.214 | 3.084 |
| 5.000.000 | 0 | 0 | 5.000.000 | 0 |
| 275.400 | 275.400 | 0 | 0 | 0 |

| COMPETENZA | | | | | |
|---|---|---|---|---|---|
| Somme impegnate | | | | Differenze rispetto alle previsioni | |
| Pagate | Rimaste da pagare | Totale impegni | | in piu' | in meno |
| | | | | | |
| | | | | | |
| | | | | | |
| | | | | | |
| 5.000.000 | 0 | 5.000.000 | | 0 | 5.000.000 |
| | | | | | |
| | | | | | |
| 3.325.300 | 0 | 3.325.300 | | 0 | 46.674.700 |
| | | | | | |
| | | | | | |
| 10.374.000 | 78 | 10.374.078 | | 0 | 89.625.922 |
| 117.116.086 | 3.162 | 117.119.248 | | 0 | 192.880.752 |
| 117.116.086 | 3.162 | 117.119.248 | | 0 | 192.880.752 |
| 820.050.061 | 548.703.290 | 1.368.753.351 | | 0 | 2.540.994.706 |
| | | 0 | | | |
| 820.050.061 | 548.703.290 | 1.368.753.351 | | 0 | 2.540.994.706 |

GESTIONE RESIDUI PASSIVI

| Residui all'inizio dell'esercizio | Pagati | Rimasti da pagare | Totali | Variazioni in piu' | Variazioni in meno |
|---|---|---|---|---|---|
| 0 | 0 | 0 | 0 | 0 | 0 |
| 989.620 | 174.220 | 0 | 174.220 | 0 | 815.400 |
| 128.440 | 128.000 | 0 | 128.000 | 0 | 440 |
| 1.393.460 | 577.620 | 0 | 577.620 | 0 | 815.840 |
| 1.393.460 | 577.620 | 0 | 577.620 | 0 | 815.840 |
| 6.584.863.036 | 320.918.104 | 5.829.622.916 | 6.150.541.020 | 0 | 434.322.016 |

| GESTIONE DI CASSA | | | | |
|---|---|---|---|---|
| | | Differenze rispetto alle previsioni | | Totale residui passivi al termine dell'esercizio |
| Previsioni | Pagamenti | in piu' | in meno | |
| 10.000.000 | 5.000.000 | 0 | 5.000.000 | 0 |
| 50.989.620 | 3.499.520 | 0 | 47.490.100 | 0 |
| 100.128.440 | 10.502.000 | 0 | 89.626.440 | 78 |
| 311.393.460 | 117.693.706 | 0 | 193.699.754 | 3.162 |
| 311.393.460 | 117.693.706 | 0 | 193.699.754 | 3.162 |
| 10.494.611.093 | 1.140.968.165 | 0 | 9.353.642.928 | 6.378.326.206 |
| | | | | |
| 10.494.611.093 | 1.140.968.165 | 0 | 9.353.642.928 | |

IL DIRETTORE
Dr. Stefano Tallone

Ente Parco Nazionale del Gran...
IL TESORIERE
BANCA POPOLARE DI INTRA
SEDE ...

**Allegato alla deliberazione C.D. n° 36 del 6/05/98**

SITUAZIONE AMMINISTRATIVA E FINANZIARIA

QUADRO RIASSUNTIVO DELLA GESTIONE FINANZIARIA

| | | | |
|---|---|---|---|
| CASSA al 1 gennaio 1997 | | | 5.585.738.321 |
| | GESTIONE | | |
| | COMPETENZA | RESIDUI | TOTALE |
| RISCOSSIONI | 138.959.038 | 5.632.200 | 144.591.238 |
| PAGAMENTI | 820.050.061 | 320.918.104 | 1.140.968.165 |
| FONDO DI CASSA al 31 dicembre 1997 | —— | —— | 4.589.361.394 |
| FONDO DI CASSA presso la Tesoreria Statale | —— | —— | |
| RESIDUI ATTIVI ( al netto dei fondi di cassa presso la Tesoreria Statale ) | 2.141.214.143 | 2.373.528.158 | 4.514.742.301 |
| SOMMA | —— | —— | 9.104.103.695 |
| RESIDUI PASSIVI | 548.703.290 | 5.829.622.916 | 6.378.326.206 |
| AVANZO O DISAVANZO DI AMMINISTRAZIONE AL 31 DICEMBRE | | | 2.725.777.489 |
| RESIDUI PASSIVI PERENTI | | | 0 |
| AVANZO O DISAVANZO DI AMMINISTRAZIONE DISPONIBILE AL 31 DICEMBRE | | | 2.725.777.489 |

PARCO NAZIONALE VAL GRANDE (ENTE)

IL DIRETTORE
Dr. Giuliano Tallone

IL PRESIDENTE
Franca Olivi

QUADRO RIASSUNTIVO DELLA GESTIONE DI CASSA

| | | | |
|---|---|---|---|
| FONDO AL 1 GENNAIO 1997 | | | 5.585.738.321 |
| | CONTO | | TOTALE |
| | COMPETENZA | RESIDUI | |
| RISCOSSIONI ( colonne del riepilogo generale dell'entrata) | 138.959.038 | 5.632.200 | 144.591.238 |
| PAGAMENTI ( colonne del riepilogo generale della spesa ) | 820.050.061 | 320.918.104 | 1.140.968.165 |
| FONDO AL 31 DICEMBRE 1997 | | | 4.589.361.394 |

COSSOGNO . 30041998

ENTE PARCO NAZIONALE VAL GRANDE

IL TESORIERE

IL DIRETTORE

Dr. Giuliano Tallone

Ente Parco Nazionale Val Grande

Tesoriere

BANCA POPOLARE DI INTRA

SEDE DI INTRA

Allegato alla deliberazione C.D. n° 36 del 9/5/98
ALLEGATO C

# ENTE PARCO NAZIONALE DELLA VAL GRANDE

## CONTO ECONOMICO DELL'ESERCIZIO 1997

*Parte prima*

**Entrate e spese finanziarie correnti**

**Importo**

**Titolo I**
**ENTRATE CONTRIBUTIVE**

Cat. 1° - Aliquote contributive, ecc. L. -
Cat. 2° - Quote partecipazione iscritti ecc. ..... > -

**Titolo II**
**ENTRATE DERIVANTI DA TRASFERIMENTI CORRENTI**

Cat. 3° - Trasferimenti dallo Stato L 2.000.000.000
Cat. 4° - Trasferimenti dalle regioni > .....
Cat. 5° - Trasferimenti da comuni e provincie ..... > .....
Cat. 6° - Trasferimenti da altri enti > 20.000.000

**Titolo III**
**ALTRE ENTRATE**

Cat. 7° - Entrate derivanti dalla vendita, ecc. ..... > 70.000
Cat. 8° - Redditi e proventi patrim. > 397.033
Cat. 9° - Poste correttive e compensative, ecc. ..... > 1.376.900
Cat. 10° - entrate non classificabili > .....

**Totale parte prima (1) . . . L 2.021.843.933**

**Titolo I**
**SPESE CORRENTI**

Cat. 1°- Spese per gli organi dell'Ente L. 129.421.575
Cat. 2°- Oneri per il personale in attività di servizio ... > 306.056.141
Cat. 3°- Oneri per il personale in quiescenza ..... > .....
Cat. 4°- Spese per l'acquisto di beni di consumo e servizi .....> 152.310.328
Cat. 5°- Spese per prestazioni istituzionali. .....> 334.946.075
Cat. 6°-Trasferimenti passivi .....> .....
Cat. 7°- Oneri finanziari .....> .....
Cat. 8°- Oneri tributari ..... > 1.394.500
Cat. 9°- Poste correttive e compensative di entrate correnti ..... > 119.000

Cat. 10°-Spese no classificabili in altre voci .....> .....

**Totale parte prima ( 1 ) . . . L 924.247.619**

IL PRESIDENTE
Franco OLMI

IL DIRETTORE
Dr. Giuliano Tallone

**ENTE PARCO NAZIONALE DELLA VAL GRANDE**
**CONTO ECONOMICO DELL'ESERCIZIO 1997 PARTE SECONDA**
Componenti che non danno luogo a movimenti finanziari

A) Entrate accertate in precedenti esercizi
Di pertinenza dell'esercizio:
Contributi o premi per le prestazioni
Istituzionali L
Trasferimenti (contributi, oblazioni,ecc.) L. .....
Redditi e proventi patrimoniali L. .....
Vendite di prodotti e materiali diversi L. .....
Vendite di pubblicazioni L. .....
Prestazioni di particolari servizi L. .....
Ricavi pluriennali..... L. .....

B) Produzioni e movimenti interni:
Prodotti in natura impianti ed altri
Immobilizzazioni ottenuti con mezzi
Propri da capitalizzare..... L. .....
L. .....

C) Trasferimenti attivi in natura (oblazioni, lasciti, donazioni in natura).....L. .....

D) Variazioni patrimoniali straordinarie:
Sopravvivenze attive L .....
Insussistenze passive L. 434.322.016

E) Spese impegnate di competenza di Successivi esercizi.....L. .....

A) Spese di competenza, impegnate in precedenti esercizi:
Rimanenze iniziali di prodotti L. .....
Materie prime e materiali di consumo viveri..... L. .....
Risconti iniziali di spese per locazioni ed utenze L. .....
Spese per servizi esterni L. .....
Spese diverse di amministrazione L. .....
Spese per trasferimenti..... L. .....
Oneri finanziari..... L.....
Spese diverse..... L. .....
Costi pluriennali..... L. .....

B) Produzioni e movimenti interni:
Oneri in natura..... L. .....

L. .....

C) Trasferimenti passivi in natura (contributi, concorsi, soccorsi e oblazioni in natura)..... L .....

D) Ammortamenti e deperimenti:
Immobili L. .....
Impianti, attrezzat. e macchinari. L. .....
Automezzi, mobili e macchine L. 14.800.000
Diversi..... L. .....

E) Svalutazioni e deprezzamenti:
Svalutazione crediti..... L. .....
Svalutazione titoli..... L. .....
Deprezzamento immobili, impianti, Macchine L. .....
Eliminazione impianti ed altre Immobilizzazioni non ammortizzati L. .....

F) Accantonamenti per oneri presunti
Di competenza: L. .....
Imposte e tasse da regolare..... L. .....
Altri oneri da definire..... L. .....
Accantonamenti diversi..... L. .....
Accantonamenti a fondo rischi..... L. .....

G) Quota dell'esercizio per l'adeguamento Del fondo indennità anzianità Personale L. 6.000.000

H) Variazioni patrimoniali straordinarie
sopravvivenze passive..... L. ...
Insussistenze attive..... L. 105.381

I) Entrate accertate nell'esercizio di Pertinenza di successivi esercizi..... L. .....

| | | | |
|---|---|---|---|
| Totale parte seconda | L. 434.322.016 | Totale a parte seconda (2) | L. 20.905.381 |
| Totale generale(1-2) | L. 2.456.165.949 | Totale generale (1-2 | L. 945.153.000 |
| Avanzo economico | L. / | Avanzo economico | L. 1.511.012.949 |
| Totale a pareggio | L. 2.456.165.949 | Totale a pareggio | L. 2.456.165.949 |

IL PRESIDENTE
Franco OLMI

DIRETTORE
Dr. Giuliano Pallone

Allegato alla deliberazione C.D. n° 36 del 6/5/98 ALLEGATO D

IL DIRETTORE Dr. Giuliano [illegible]

IL PRESIDENTE Franco OLIVI

ENTE PARCO NAZIONALE VAL GRANDE

SITUAZIONE PATRIMONIALE al 31.12.1997

| | | consistenze | | | differenze | |
|---|---|---|---|---|---|---|
| n.conti | ATTIVITA' | al 01.01.97 | al 31.12.97 | in più | - | in meno |
| | Disponibilità liquide | | | | | |
| | Casse | | | | | |
| | Conti C/C post. | | | | | |
| | altri c/correnti | | | | | |
| | totale | 5.585.738.321 | - 4.589.361.394 | = | | 996.376.927 |
| | RESIDUI ATTIVI | | | | | |
| | Crediti verso lo Stato ed altri Enti | | | | | |
| | Crediti verso iscritti, soci e terzi contr. | | | | | |
| | Crediti verso acqu.utenti etc. | | | | | |
| | Crediti diversi | | | | | |
| | totale | 2.379.265.739 | - 4.514.742.301 | 2.135.476.562 | = | |
| | CREDITI BANC.E FINANZ. | | | | | |
| | Depositi vincolati, mutui ed anticip.attive | | | | | |
| | Crediti per annualità, sem. etc.scontate a terzi | | | | | |
| | Prestiti al personale | | | | | |
| | Crediti verso gest.autonome | | | | | |
| | Depositi cauzionali | | | | | |
| | Crediti div.bancari e fin. | | | | | |
| | totale | = | = | = | = | |
| | RIMANENZE ATTIVE D'ESERCIZIO | | | | | |
| | Rimanenze di prodotti | | | | | |
| | Riman. di materie prime e mater. di consumo | | | | | |
| | Rimanenze di viveri | | | | | |
| | Rim. diverse | | | | | |
| | Risconti attivi | | | | | |
| | totale | = | = | = | = | |
| | INVESTIMENTI MOBILIARI | | | | | |
| | Partecip. azionarie | | | | | |
| | Conferimenti e quote in altri Enti | | | | | |
| | Titoli emessi o garantiti dallo Stato ed assimilati | | | | | |
| | Obbligazioni e cartelle fond. | | | | | |
| | Buoni postali | | | | | |
| | Altri titoli di credito | | | | | |
| | RIPORTO | = | = | = | = | |

ENTE PARCO NAZIONALE VAL GRANDE

SITUAZIONE PATRIMONIALE al 31.12.1997 pagina 1

| n.conti | PASSIVITA' | consistenze al 01.01.97 | - | al 31.12.97 | differenze in più | - | in meno |
|---|---|---|---|---|---|---|---|
| | DEBITI DI TESORERIA | | | | | | |
| | Anticipazioni del tesoriere | | | | | | |
| | Scoperti di c/corrente | | | | | | |
| | totale | = | | = | = | | = |
| | RESIDUI PASSIVI | | | | | | |
| | Debiti verso lo Stato ed altri Enti | | | | | | |
| | Debiti verso iscritti, soci e terzi per prestazioni dovute | | | | | | |
| | Debiti verso fornitori | | | | | | |
| | Debiti verso tezi per prestazioni ricevute | | | | | | |
| | Debiti diversi | | | | | | |
| | totale | 6.584.863.036 | - | 6.378.326.206 | = | | 206.536.830 |
| | DEBITI BANC.E FINANZ. | | | | | | |
| | Mutui ed anticipazioni passive | | | | | | |
| | Obbligazioni in circolazione | | | | | | |
| | Debiti verso il personale per depositi | | | | | | |
| | Debiti verso gest.autonome | | | | | | |
| | Debiti diversi bancari e finanziari | | | | | | |
| | totale | = | | = | = | | = |
| | RIMANENZE PASSIVE D'ESERCIZIO | | | | | | |
| | Riserve tecniche | | | | | | |
| | Risconti passivi | | | | | | |
| | totale | = | | = | = | | = |
| | FONDI DI ACCANTONAMENTI VARI | | | | | | |
| | Fondo liquidazione indennità anzianità personale | | | | | | |
| | Fondo imposte e tasse | | | | | | |
| | Fondi rischi | | | | | | |
| | Fondi per accantonamenti diversi | | | | | | |
| | totale | 9.000.000 | - | 15.000.000 | 6.000.000 | | = |

ENTE PARCO NAZIONALE VAL GRANDE

SITUAZIONE PATRIMONIALE al 31.12.1997

| | | consistenze | | | differenze | |
|---|---|---|---|---|---|---|
| n.conti | ATTIVITA' | al 01.01.97 | al 31.12.97 | in più | - | in meno |
| | IMMOBILI<br>Edifici<br>Costruzioni in corso<br>Diritti reali | | | | | |
| | totale | = | = | = | = | |
| | IMMOBILIZZAZIONI TECNICHE<br>Impianti, attrezzature e macchinari<br>Automezzi<br>Mobili e macchine d'ufficio | | | | | |
| | totale | 73.815.359 | - 89.769.884 | 15.954.525 | = | |
| | ALTRI COSTI PLURIENNALI<br>Spese di costituzione, ampliamento e riorganizzazione<br>Costi e perdite emissione prestiti<br>Costi pluriennali diversi | | | | | |
| | totale ATTIVITA' | 5.838.284.397 | - 6.008.506.356 | 170.221.959 | = | |
| | DEFICIT PATRIMONIALE<br>Disavanzo economico esercizi precedenti<br>Disavanzo economico dell'esercizio | | | | | |
| | totale | 13.877.103.816 | - 15.202.379.935 | 2.321.653.046 | - | 996.376.927 |
| | Totale a pareggio | | | | | |
| | CONTI D'ORDINE<br>Valori di terzi depositati a cauzione a garanzia<br>Conti diversi | | | | | |
| | riporto | = | = | = | = | |

ENTE PARCO NAZIONALE VAL GRANDE

SITUAZIONE PATRIMONIALE al 31.12.1997 pagina 2

| | | consistenze | | | differenze | | |
|---|---|---|---|---|---|---|---|
| n.conti | PASSIVITA' | al 01.01.97 | - | al 31.12.97 | in più | - | in meno |
| | POSTE RETTIFICATIVE DELL'ATTIVO<br>Fondo svalutazione crediti<br>Fondo svalutazione titoli e partecipazioni<br>Fondo ammortamento immobili<br>Fondo ammortamento impianti, attrezzature e macchinari<br>Fondo ammortamento automezzi, mobili e macchinari d'ufficio | | | | | | |
| | totale | 6.200.000 | - | 21.000.000 | 14.800.000 | | = |
| | totale PASSIVITA' | 6.600.063.036 | - | 6.414.326.206 | 20.800.000 | - | 206.536.830 |
| | PATRIMONIO NETTO<br>Fondo di dotazione<br>Riserve obbligatorie<br>Riserve facoltative<br>Fondo rivalutazione conguaglio monetario<br>Avanzo economico esercizi precedenti<br>Avanzo economico dell'esercizio | | | | | | |
| | totale | 7.277.040.780 | - | 8.788.053.729 | 1.511.012.949 | | = |
| | CONTI D'ORDINE<br>Terzi per valori depositati a cauzione, a garanzia, ecc.<br>Conti diversi | | | | | | |
| | TOTALE | 13.877.103.816 | - | 15.202.379.935 | 1.531.812.949 | - | 206.536.830 |

# ENTE PARCO NAZIONALE DELLA VAL GRANDE

# ESERCIZIO 1998

PAGINA BIANCA

# RELAZIONE DEL PRESIDENTE

PAGINA BIANCA

Allegato E

## RELAZIONE ILLUSTRATIVA DEL PRESIDENTE SUL CONTO CONSUNTIVO 1998

Con l'anno 1998 si è chiuso il primo quinquennio di vita dell'Ente Parco.
Infatti il Presidente e il Consiglio Direttivo, nominati dal Ministro dell'Ambiente nel 1994, hanno concluso il loro mandato con i primi mesi del '99.
Il Presidente è stato riconfermato, ma a tutt'oggi il Consiglio Direttivo non è stato nominato.
In questi primi cinque anni l'attività amministrativa si è rilevata particolarmente difficoltosa soprattutto per mancanza di personale.
Anche nell'anno 1998 il personale dell'Ente è stato costituito, oltre che dal Direttore e da una archivista - dattilografa in possesso del diploma di ragioniere (IV livello), da poche unità di personale precario (L.S.U. e tecnici incaricati).
In questa particolare situazione si è reso necessario che il Presidente continuasse ad essere impegnato (come negli anni precedenti) in prima persona, quotidianamente e per tutto l'arco della giornata, nel settore amministrativo ed operativo e nell'istruttoria delle pratiche.
Solo così è stato possibile far crescere il Parco e realizzare le numerose iniziative programmate.
Nel 1999 saranno completati i concorsi per tre posti in organico le cui procedure sono iniziate nel 1998 dopo il lungo iter procedurale cominciato sin dal 1995.

L'attività di educazione ambientale, iniziata con il concorso rivolto alle scuole medie per l'individuazione del logo del Parco organizzato nel '96, è stata rivolta, anche per l'anno 1998, prevalentemente alle scuole (ma non sono mancati rapporti interessanti con le Università della terza età) ed è stata gestita mediante un'associazione di cooperative di laureati del settore e di guide alpine.
La risposta delle scuole, come risulta dai dati della relazione tecnica del Bilancio, è stata molto buona.
Sull'argomento è stata realizzata una pubblicazione dal titolo "Il mio Parco è Val Grande" che raccoglie le esperienze dei primi tre anni di attività di educazione ambientale.
La prefazione porta la firma dello stesso Ministro dell'Ambiente Sen. Edo Ronchi.

Un avvenimento di importanza nazionale è stato la dedicazione del Parco alla Madonna del Sangue, venerata nel Santuario di Re in Val Vigezzo (una delle quattro Comunità Montane che fanno parte della Comunità del Parco).
La Val Grande è l'unica area protetta in Europa che gode della protezione di un Santo Patrono.

Questa scelta operata dal Consiglio Direttivo, per iniziativa del Presidente, ha un profondo significato non solo religioso , ma anche storico e culturale.
La civiltà alpina è infatti strettamente legata ai valori della tradizione e della devozione popolare.
La gente della Valle ha vissuto la cerimonia della dedicazione del Parco alla Madonna che ha avuto luogo il 4 ottobre 1998, con grande partecipazione e con particolare coinvolgimento emotivo: il Parco è diventato patrimonio di tutti.
L'avvenimento è stato corredato da iniziative collaterali di tipo culturale e di immagine (riportate dettagliatamente nella relazione tecnica) tra le quali la già citata pubblicazione sul tema dell'educazione ambientale, dedicata alla Santa Patrona.
E' intenzione dell'Ente rendere ogni anno ricorrente nel mese di ottobre questa festa, finalizzandola al tema: ambiente e religiosità.

Particolarmente significativa è stata l'attività svolta dall'Ente Parco nel settore dei servizi turistici e per quanto riguarda la visibilità esterna del Parco: potenziamento dei centri visita tematici, organizzazione di escursioni guidate tematiche di varie difficoltà di percorso.
E' stato dato particolare impulso alla realizzazione di sentieri natura tematici, di fondamentale importanza per la fruizione di un Parco Wilderness.
Con i fondi dell'Obiettivo 5b e quelli della Delibera CIPE del '96 sono stati messi in cantiere nove sentieri natura di cui due completati e gli altri in fase di realizzazione.
Alle porte del Parco e nel territorio dei Comuni sono state poste alcune bacheche informative.

Nel gennaio 1998 sono stati consegnati dalla Società Agriconsulting all'Ente gli elaborati tecnici del Piano del Parco che, esaminati dal Consiglio Direttivo e dalla Comunità del Parco, sono stati successivamente modificati ed integrati. L'elaborato è in fase di discussione per l'approvazione da parte del Consiglio Direttivo, sentito il parere della Comunità del Parco.

Alla fine del '98 è stata assegnata la stesura del Piano Pluriennale Economico e Sociale del Parco all'Associazione Temporanea d'Impresa Ires/Agriconsulting. Il Piano è in fase di elaborazione.

Nel settore della ricerca si evidenzia che sono stati ottenuti finanziamenti sull'Interreg II per approfondimenti scientifici di alcune tematiche trattate nel Piano del Parco.

Nel 1996 era stato richiesto l'ampliamento dei confini del Parco da parte dei Comuni di Premosello Chiovenda, Vogogna e Aurano con l'inserimento anche di centri abitati e di un Castello Visconteo di particolare pregio.
Il Comitato per le aree naturali protette ha deliberato in data 02/12/96 l'approvazione dell'ampliamento, pubblicato sul S.O.G.U. del 13/09/1997. L'ampliamento è stato formalizzato con D.P.R. 24/06/98, pubblicato sulla G.U.R.I. il 16 novembre 1998. Questa scelta che dimostra la sensibilità e l'interesse delle Comunità locali, fa ben sperare per il futuro dell'area protetta che si arricchisce di luoghi di più facile fruizione che uniscono al valore ambientale un notevole significato storico e culturale.

La programmazione relativa all'utilizzo dei fondi PTAP 91/93, comprensivi dei fondi degli esercizi precedenti (per un totale di L. 5.437.100.000) che si è resa necessaria sin dall'inizio dell'attività dell'Ente (precisamente entro il 10/06/94), è stata articolata su numerosi interventi di valorizzazione che hanno avuto il merito di coinvolgere tutti i

Comuni del Parco (scelta fondamentale per creare un clima di fattiva collaborazione), ma che hanno reso evidentemente più complesso l'impegno amministrativo dell'Ente.
Infatti il consistente numero di strutture da recuperare ha chiaramente reso più lunghi i tempi di realizzazione degli stessi: lungo e complesso l'iter burocratico sia dei singoli comodati gratuiti sia per liberare alcuni edifici dagli usi civici e per i successivi accordi con i Comuni per affidare ad essi la realizzazione degli interventi finanziati dal Parco.
Oggi siamo finalmente in dirittura d'arrivo per buona parte degli interventi del PTAP. Alcuni sono stati completati; la maggior parte sono stati appaltati e ne è in corso la realizzazione.

Nel 1998 sono stati avviati nuovi interventi sui fondi CIPE per oltre 4 miliardi.
Importanti le opere finanziate come il completamento del Museo di Malesco, del Centro Ambientale di Cossogno, di quattro sentieri natura nell'Ossola (già citati) e di infrastrutture ed attrezzature per il turismo e la collettività all'entrata del Parco di Santa Maria Maggiore.
Di particolare significato l'impegno dell'Ente per accedere a questi fondi ed utilizzarli nei tempi stretti stabiliti dalla Delibera CIPE. Tutte le opere sono state appaltate e di tutte sono stati consegnati i lavori.
Determinante la collaborazione degli Enti Locali che, mediante convenzioni con l'Ente Parco, si sono assunti l'onere di realizzare le opere.

Sono stati impegnati i fondi disponibili con il secondo PTAP, con i quali è stato previsto di realizzare interventi di ristrutturazione di baite ad uso bivacchi di proprietà dell'ex Azienda di Stato delle foreste demaniali (a tutt'oggi proprietaria delle riserve esistenti all'interno dell'Area Protetta) che si è dichiarata informalmente disponibile a concederle in comodato all'Ente Parco.
Parimenti è stato impegnato l'avanzo di amministrazione 1997 dell'entità di 2,7 miliardi per interventi strutturali espressamente richiesti dalla Comunità del Parco sulla base di schede di fattibilità predisposte dall'ufficio tecnico dell'Ente.

L'avanzo di amministrazione del 1998 è di circa 900 milioni e se ne propone interamente la reiscrizione al Bilancio di previsione 1999. Gli interventi saranno individuati tenendo conto delle indicazioni fornite dal Piano del Parco, in fase di approvazione.

Tutte le delibere della Giunta Esecutiva e del Consiglio relative all'anno 1998 sono state prese in un clima di forte condivisione e adottate all'unanimità.

IL PRESIDENTE
Franco DOLMI

# *ENTE PARCO NAZIONALE VAL GRANDE*
# RELAZIONE TECNICA A CONSUNTIVO DELLE ATTIVITA' EFFETTUATE NEL 1998 E DEI RISULTATI RAGGIUNTI

## Introduzione

Il programma generale di attività del 1998 è stato delineato con deliberazione di Giunta esecutiva n. 8 del 12.1.1998. L'applicazione del programma, ed in particolare degli atti gestionali, in attesa del chiarimento della situazione normativa sulla suddivisione dei compiti tra organi politici e organi tecnici dell'Ente, è stata effettuata direttamente da parte della Giunta e del Presidente, rimandendo in capo al Direttore le funzioni operative. Ciò in seguito alla difficoltà interpretativa di applicazione del D.lgs 29/93 e dei decreti "Bassanini" all'Ente, per chiarire la portata dei quali era stato assunto un parere da parte di un legale esperto di diritto amministrativo, e in seguito interpellato il Ministero vigilante per un chiarimento.

Ulteriori atti programmatici, e di monitoraggio del procedere delle attività e degli interventi, assunti durante l'anno sono i seguenti:

- relazione trimestrale del Direttore su stato di avanzamento attività (deliberazione G.E. n. 85 del 2.4.98);
- PTAP 1991/1993. Piano di rientro. Proposta al Consiglio (deliberazione G.E. n. 175 del 8.6.98);
- Sentiero di rientro risorse. Proposta al Consiglio (deliberazione G.E. n. 264 del 15.7.98);
- Stato iter PTAP 91/93 (deliberazione G.E. n. 265 del 15.7.98);
- Sentiero di rientro risorse. Approvazione (deliberazione C.D. n. 77 del 18.7.98);
- PTAP 1991-1993. Approvazione situazione (deliberazione C.D. n. 78 del 18.7.98);
- PTAP. Esame situazione (deliberazione G.E. n. 455 del 14.12.98).

Periodicamente e con cadenza regolare, in sede di Giunta esecutiva, si è proceduto ad esaminare l'avanzamento dei singoli interventi man mano che venivano adottati i relativi specifici atti.

Nell'allegato, riassunto in forma sintetica, si riepiloga lo stato del raggiungimento degli obiettivi delineati in sede di programmazione all'inizio dell'anno Del. GE. 85/98). Valutando in termini molto generali, si può verificare che su 157 azioni puntuali individuate nella programmazione all'inizio dell'anno, 13 sono state cancellate nel corso dell'anno dal Consiglio direttivo in seguito a riprogrammazione; delle 144 rimanenti, 107 sono state effettuate (il 74.3%), e 37 non effettuate (25.7%). Di queste ultime, 16 (43.2%) sono ora in corso di realizzazione (appalti aggiudicati o in corso di aggiudicazione nel caso di lavori, approvazioni, ecc...). Tra i motivi del mancato raggiungimento degli obiettivi individuati all'inizio dell'anno troviamo difficoltà autorizzative e procedurali in capo ad altre amministrazioni, e in alcuni casi difficoltà dell'Ente per gli eccessivi carichi di lavoro.

Situazione istituzionale

Il territorio del Parco è stato ampliato con D.M. 24.6.1998, pubblicato sulla G.U.R.I. del 16 novembre 1998, nei comuni di Aurano, Premosello Chiovenda, Vogogna, portando la sua superficie a quasi 15.000 ettari. I comuni di Aurano e Vogogna entrano così a far parte dell'Ente Parco, ed in particolare della Comunità del Parco, mentre Premosello C. ha ampliato il suo territorio con l'inclusione della frazione di Colloro, ma era già parte dell'Ente in precedenza.

Situazione operativa (personale e sedi)

E' da rilevare la ormai cronica mancanza di personale di ruolo, il cui superamento sarà possibile solo a partire dal 1999 con il completamento delle prime procedure concorsuali; in particolare l'assenza di funzionari a cui assegnare le responsabilità dei singoli procedimenti, unita al numero elevato degli stessi (come si può rilevare oltre in questa relazione), impegna in modo straordinario, ormai da quattro anni, il Direttore e addirittura il Presidente nell'istruttoria di ciascun atto. Per le sole funzioni operative di ufficio ci si è avvalsi di progetti di LSU (una media di 5/6 unità presenti).

La **sede legale** del Parco localizzata a Cicogna, in Comune di Cossogno, all'interno del Parco, è stata individuata in un edificio di proprietà comunale, concesso in comodato per 29 anni all'Ente Parco, e ora in corso di ristrutturazione su fondi PTAP; il progetto è stato predisposto nel 1998, ha seguito l'iter autorizzativo, e ora (primavera '99) è in appalto, in collaborazione con il Comune interessato (accordo tra Enti).

La **sede operativa** per il momento è ancora localizzata a Verbania (fuori dal territorio del Parco), in locali della Regione Piemonte; è in corso una verifica della situazione per trovare soluzioni definitive.

Attività istituzionali correnti

*Attività di gestione del territorio*

Nel corso del 1998 sono stati realizzati interventi urgenti di manutenzione alla sentieristica in punti di particolare rilevanza e passaggio, che presentavano potenziali situazioni di pericolo a causa di crolli e frane sopravvenuti. In particolare si è intervenuto nei casi seguenti:

- passaggio pericoloso franato nei pressi dell'Alpeggio di Velina;
- ponte ostruito, con rischio grave di danneggiamento, sul sentiero Cicogna-Pogallo;
- passaggio pericoloso franato sulla strada "Cadorna" di salita dalla Colma di Premosello al P.zzo Proman.

*Ricerca*

- Sulla base dei primi risultati degli studi del Piano del Parco è stato impostato un ulteriore **progetto di ricerca e gestione** che riguarda gli ambienti cacuminali e le piccole zone umide, individuati di estrema importanza all'interno del territorio del Parco. Tale progetto è stato presentato, e poi finanziato, come parte di un programma Interreg II Italia-Svizzera, in collaborazione con alcuni partner elvetici.

- E' iniziata la pubblicazione in sede scientifica dei risultati delle ricerche per il Piano del Parco, con la pubblicazione della **Carta Geomorfologica** del Parco Nazionale della Val Grande da parte del Dipartimento di Scienze della Terra dell'Università di Torino (presentata alla 75 riunione estiva della Società Geologica Italiana, Palermo, 21-23 settembre 1998).

- E' invece in stampa, sempre nell'ambito delle ricerche per il Piano del Parco, **lo studio sulla coleotterofauna** del Parco sulla Rivista Piemontese di Storia Naturale, a cura del gruppo di lavoro dell'Università di Roma (Audisio, Vigna Taglianti e altri).

*Educazione ambientale*

Le attività di educazione ambientale, sulle quali l'Ente ha puntato molto nei primi anni di attività vista la necessità di radicarsi sul territorio, e vedendo nel rapporto con i giovani locali una delle principali chiavi di successo della presenza del Parco, stanno preparando il terreno per lo sviluppo del centro internazionale di educazione ambientale la cui realizzazione è in corso a Cossogno:

- E' stato assegnato **l'appalto di servizi per la gestione delle attività turistiche** presso il centro di educazione ambientale del Parco, triennale;

- Si è proseguito il programma di **attività con le scuole**, che ha coinvolto:
  - 502 persone nel corso delle attività presso i Centri estivi nel 1998;
  - 55 classi con 823 alunni e 92 insegnanti nel corso dell'anno scolastico 1998-1999 (solo autunno); le attività hanno previsto incontri in classe, escursioni, visite ai centri del Parco, con coinvolgimento anche delle realtà locali;

- E' stato pubblicato il **quaderno "Il mio parco è Val Grande"**, che riassume le attività di educazione ambientale nei tre anni precedenti, e delinea le linee programmatiche e metodologiche per il lavoro successivo;

- Sono stati prodotti numerosi **materiali didattici** da utilizzare nel corso delle attività con le scuole.

*Informazione, interpretazione del territorio, turismo, attività culturali*

- E' stato assegnato **l'appalto di servizi per la gestione delle attività turistiche** presso i centri visita del Parco, triennale;

- Si è proseguito con le **attività informative** ai turisti garantendo l'apertura estiva di quattro centri visita o punti informazione situati in diverse aree del Parco, che complessivamente hanno avuto circa 6.000 contatti con turisti (1.877 visitatori a Rovegro, con un aumento del 64% dall'anno precedente; 1.006 visitatori ad Intragna, con un aumento del 36%; 1.364 a Premosello, con un aumento del 28%; 1.771 a Malesco, con un aumento del 12%).

- I centri visite hanno ospitato anche circa 2.000 **bambini** delle scuole;

- Sono state svolte 21 **escursioni nel parco**, aperte al pubblico, con 440 partecipanti complessivamente, per presentare e far conoscere il territorio e sviluppare le attività di visita;

- Sono state organizzate **conferenze, serate, proiezioni** del Parco, con una partecipazione complessiva di circa 850 persone;

- L'Ente ha partecipato a diverse **fiere specializzate** a livello nazionale per presentarne l'attività al pubblico specialistico e generale; in particolare:
  - Festa dei Parchi (Federazione Nazionale Parchi), Catania (primavera);
  - Parcoproduce, Ancona (autunno);

  Si valuta che i contatti in queste occasioni siano stati diverse migliaia (circa 5.000);

- Il totale delle **persone contattate** per le attività turistiche risulta quindi di circa **15.000** unità; non è possibile invece stimare il numero di visitatori del territorio del Parco in quanto sarebbe necessaria una indagine con rilevamento ai molti accessi possibili, che al momento non è stata realizzata per la complessità dell'operazione;

- E' stato predisposto uno **studio di immagine coordinata**, collegato con quello della segnaletica della sentieristica, anch'esso di nuova realizzazione, e con i materiali già prodotti, con la realizzazione di un "Manuale d'immagine" per l'utilizzo del marchio e logo del Parco;

- Sono stati prodotti numerosi **materiali**, tenendo conto dello sviluppo dell'immagine coordinata:
  - Depliant di promozione delle escursioni e dei centri visita;
  - Magliette;
  - Adesivo (ristampa);
  - Depliant istituzionale (ristampa);

- Sono state realizzate alcune **pubblicazioni educative, di interpretazione del territorio**, ed in particolare le guide ai sentieri didattici seguenti:
  - All'ombra degli abeti (Caprezzo);
  - L'uomo albero (Ompio).

- In occasione della **dedicazione del Parco alla Madonna di Re** (autunno), evento "clou" delle iniziative dell'anno, sono state realizzate numerose attività:
  - Mostra fotografica sul paesaggio e la religiosità in Val Grande;
  - Cartolina con annullo postale specifico dell'iniziativa;
  - Presentazione del volume "Il mio parco è Val Grande" sulle attività di educazione ambientale;
  - Presenza di 120 donne in costumi tradizionali e d'epoca;
  - Stampa di cartelletta con marchio e logo del Parco;
  - Realizzazione, a cura della Banca Popolare di Intra, di portfolio fotografico;
  - Realizzazione di fermacarte ricordo con immagini del Parco.

*Promozione attività economiche locali sostenibili*

- E' stato predisposto ed approvato un **piano di intervento generale** nel campo dell'agricoltura sostenibile, che troverà prima attuazione con i fondi del primo PTAP;

- Sono stati attivati contatti con le **strutture sociali** di trasformazione dei prodotti lattiero-caseari per un sostegno del Parco all'esistenza delle stesse, fondamento per la permanenza di attività di allevamento nel territorio. Verranno forniti a tre latterie sociali i caseifici integrati, in comodato d'uso, da parte del Parco.

*Attività amministrativa*

Pur con le difficoltà delineate nell'introduzione l'attività amministrativa è stata anche nel 1998 crescente in quantità, e i *carichi di lavoro complessivi sono praticamente raddoppiati* rispetto all'anno precedente.

Esaminando l'andamento delle pratiche (protocolli, deliberazioni di Giunta esecutiva e Consiglio direttivo, mandati), si può verificare come anche quest'anno il loro numero sia aumentato secondo un andamento esponenziale (figure e tabelle allegate). Ciò è avvenuto a fronte di una sostanziale stabilità della situazione del personale, tuttora composto da una sola unità di IV q.f. oltre al Direttore, supportati da alcune unità di LSU. Poiché quindi l'organico dell'Ente non dispone di funzionari di ruolo, tutte le pratiche sono stati istruite dal Direttore, che è stato responsabile di tutti i procedimenti. Questa situazione, evidentemente ancora di emergenza, sarà superata solo con il completamento delle procedure concorsuali, definitivamente avviate nel 1998 con l'effettuazione delle prove per tre posti, corrispondenti ai responsabili dei principali servizi.

Per quanto riguarda la capacità di spesa, strettamente correlata con l'effettiva possibilità di rientro dei residui accumulati nei primi anni di gestione, si può verificare che anch'essa è raddoppiata nel corso del 1998, al crescere delle attività; questa tendenza è ipotizzabile anche per il 1999, anche per l'avvio di principali interventi strutturali in conto capitale, come si dirà oltre, e quindi con l'aumento degli importi medi dei singoli mandati.

Per quanto riguarda i pareri sugli inteventi all'interno del Parco anche quest'anno sono stati un numero limitato, pari complessivamente a solo 12; è ipotizzabile che in seguito all'avvenuto ampliamento del Parco, a includere i centri abitati di Colloro (Premosello Chiovenda) e Vogogna, si osservi in futuro una tendenza all'aumento.

Attività istituzionali di investimento

Nel corso del 1998 sono stati avviati quasi tutti gli interventi in conto capitale previsti dai programmi di investimento impostati e programmati negli anni passati: primo PTAP, CIPE (delibera 18.12.1996), Obiettivo 5b, interventi vari su fondi ordinari. Sono inoltre stati impostati due nuovi programmi, finanziati con il secondo PTAP e con fondi dell'avanzo di amministrazione 1997 (fondi ordinari), di cui sono state approvate schede di fattibilità e avviate le procedure realizzative.

Nonostante ciò il livello dei residui passivi è ancora cresciuto; questo fatto è da imputarsi soprattutto all'inserimento del nuovo programma su fondi delibera CIPE 18.12.1996, su quelli del II PTAP e a quello sugli interventi previsti con i fondi dell'avanzo di amministrazione 1997.

E' da rilevare comunque che gran parte degli interventi risulta in avanzata fase di realizzazione, e che sono stati elaborati piani di rientro della spesa che permettano di iniziare una tendenza alla diminuzione sostanziale dei residui; si rinvia anche al programma di attività 1999, con il quale si pianificano i tempi di rientro dei residui passivi.

Si elencano di seguito, in rassegna, gli interventi conclusi nel 1998 e una panoramica dello stato di attuazione dei principali programmi di intervento.

*Sentieri natura*

*Fondi Obiettivo 5b*. Sono stati progettati cinque sentieri didattici naturalistici nell'area periferica ed esterna del Parco, al fine di concentrare le visite turistiche lontano dai siti di importanza naturalistica.

- Due sono completati (Ompio e Caprezzo);
- Due sono in corso di realizzazione (Alpe Prà e Pogallo): appalto aggiudicato;
- Un quinto (Intragna) non è ancora stato finanziato;

*Fondi Delibera CIPE 18.12.96*. Previsti due distinti progetti:

- Realizzazione di quattro sentieri natura in Ossola: appalto aggiudicato, lavori consegnati:
- Realizzazione di interventi di completamento attrezzature turistiche a Santa Maria Maggiore: appalto aggiudicato, lavori consegnati.

*Sistemazione sentieristica di accesso*

Sono stati stesi accordi con le quattro comunità montane interessate per la realizzazione degli interventi di sistemazione previsti dal primo PTAP; sono in corso le progettazioni; lo stato procedurale è il seguente:

| | |
|---|---|
| C.M. Val Cannobina: | interventi in corso in parte, e in parte appaltati. |
| C.M. Valle Ossola: | progettazione in corso; |
| C.M. Valgrande: | appalto effettuato (aggiudicato primavera '99); |
| C.M. Val Vigezzo: | progettazione completata; |

*Bivacchi*

La situazione è la seguente:

*E' stato completato*:

- Bivacco aperto non attrezzati Alpe Ragozzale, Trontano (PTAP).

*Sono in corso i lavori*:

- Bivacco aperto non attrezzato Alpe La Colma, Premosello (PTAP); accordo con Comune;
- Rifugio-bivacco aperto Alpe Faievo, Trontano (CIPE); accordo con Comune.

*Sono in corso di progettazione da parte dell'Ente Parco o da parte dei comuni interessati, con i quali è stato steso un accordo in tal senso:*

- Bivacco d'emergenza all'ex Rifugio CAI Bocchetta di Campo (Cossogno) – Fondi Ordinari '97;
- Bivacco aperto non attrezzato Alpe Scaredi (Malesco) – Fondi Ordinari '95;
- Bivacco aperto non attrezzato Alpe Pian di Boit (Miazzina) – PTAP;
- Bivacco aperto non attrezzato Alpe Bondolo (S. Maria Maggiore) - PTAP.

*Sono in corso di effettuazione le pratiche per procedere alla progettazione:*

- Bivacco aperto non attrezzato Alpe Ogliana (PTAP);
- Bivacco/Case del Parco Alpe In La Piana, proprietà Gestione ex-ASFD (Secondo PTAP);
- Bivacco/Casa del Parco Alpe Mottac, proprietà Gestione ex-ASFD (Secondo PTAP);
- Bivacco/Casa del Parco Alpe Vald, proprietà Gestione ex-ASFD (Secondo PTAP).

*Centri visite*

Sono stati aperti due centri visite/punti informazione del Parco nel 1996, e quattro nel 1997:

- Rovegro/Cicogna (Centro visite - 1996);
- Premosello Chiovenda (Centro visite – 1997);
- Intragna (Centro visite – 1997);
- Malesco (Punto informazioni – 1996).

Gli allestimenti attuali sono provvisori, ma sono in corso a valere sui fondi P.T.A.P. e CIPE gli interventi strutturali e di allestimenti che porteranno alla sistemazione definitiva dei Centri visite.

In particolare:

- è stato approvato un documento programmatico sui contenuti, sulla strutturazione e sulla gestione degli stessi;

- sono stati approvati i progetti di ristrutturazione degli immobili che ospiteranno le sedi definitive dei Centri visite:

  - Intragna (PTAP - esecutivo); l'appalto del primo lotto è in corso da parte del Comune di Intragna;
  - Premosello Chiovenda (CIPE - esecutivo); i lavori sono in corso;
  - Rovegro/Cicogna (PTAP - esecutivo); accordo alla firma; l'appalto è prossimo (inizio lavori previsto settembre);
  - Santa Maria Maggiore (PTAP - esecutivo); l'appalto è prossimo;
  - Punto Informazioni di Malesco (PTAP); funzionante;

- Punto Informazioni di Trontano (PTAP); è da perfezionare l'accordo con il Comune per definire l'uso dei locali dell'area attrezzata in corso di realizzazione per la mostra-punto informazioni in collaborazione con la Pro-loco;

- è stato approvato il progetto esecutivo degli allestimenti finali; le forniture potranno essere avviate non appena i suddetti locali saranno completati. E' in corso:

  - realizzazione pannelli di completamento dei centri visite.

*Musei*

- E' stato predisposto il progetto (esecutivo) per primo lotto del Museo del Parco a Malesco (Fondi CIPE), i cui lavori sono iniziati.

- E' stato sottoscritto l'accordo con il Comune di Malesco per il secondo lotto (Fondi PTAP). La progettazione è in corso a carico del Comune.

Applicazione del programma

Il programma non è stato applicato direttamente dal Direttore con autonomi poteri di spesa, in quanto non sono ancora stati assegnati capitoli di spesa per la gestione, in seguito a dubbi interpretativi sull'applicabilità della norma (D.Lgs 29/93) nati in Consiglio Direttivo. Tutti gli atti quindi sono stati adottati in Consiglio direttivo o in Giunta esecutiva. Il Direttore ha curato l'istruttoria di tutti gli atti, insieme al Presidente.

Verbania, 16.4.1998




Il Direttore
dott. Giuliano Tallone

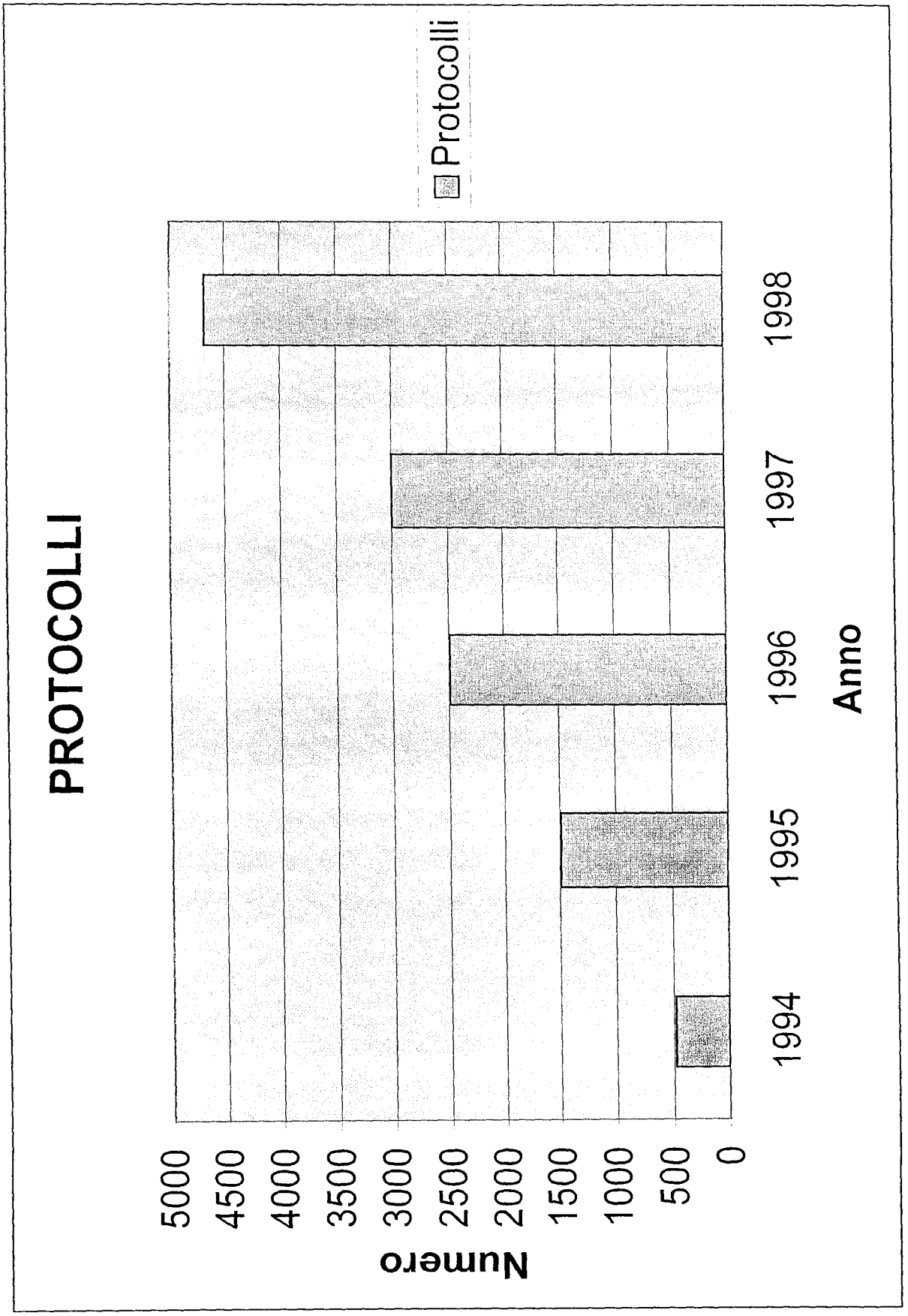
PROTOCOLLI
Protocolli
Numero
5000
4500
4000
3500
3000
2500
2000
1500
1000
500
0
1994
1995
1996
1997
1998
Anno

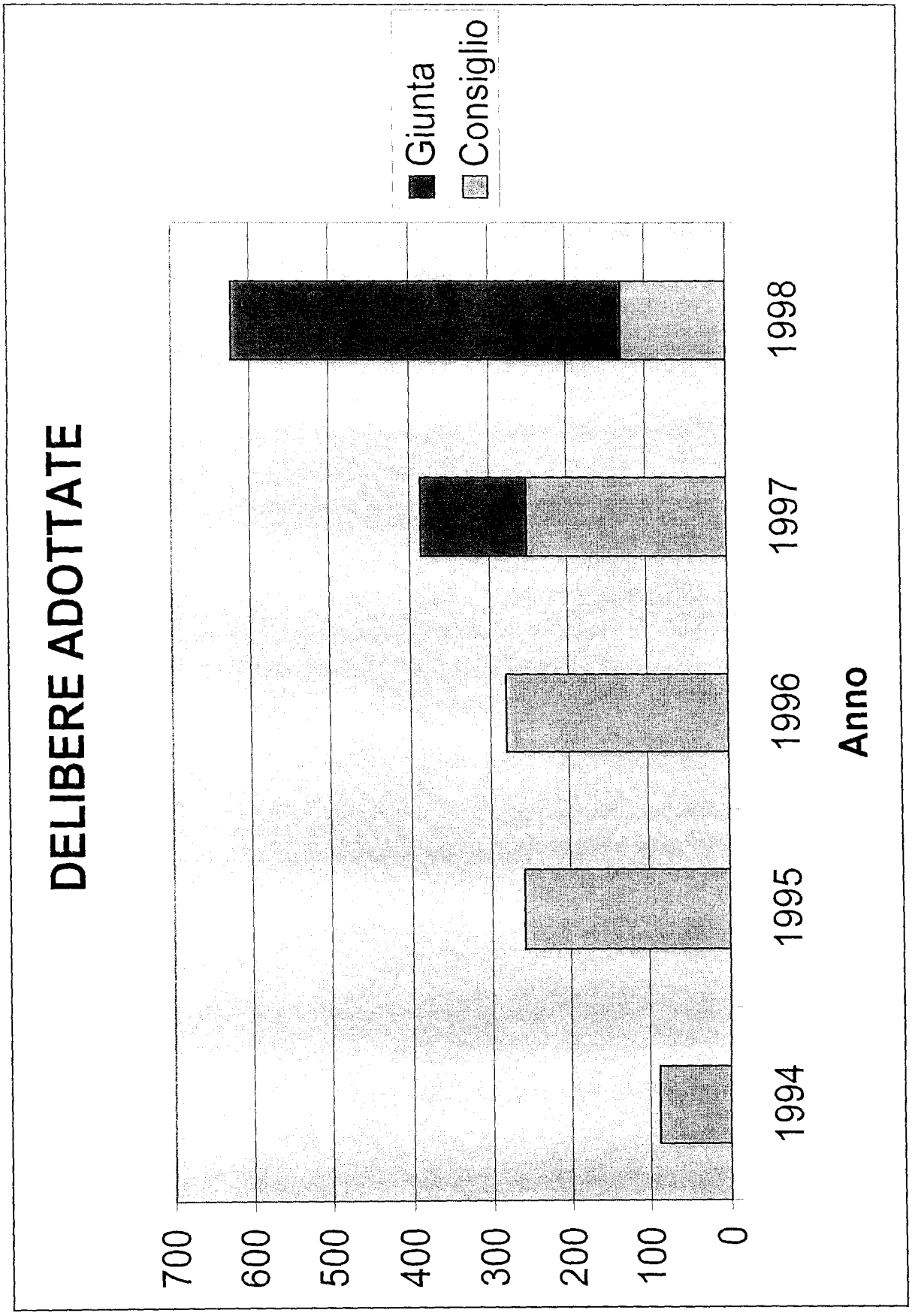
DELIBERE ADOTTATE
Giunta
Consiglio
700
600
500
400
300
200
100
0
1994
1995
1996
1997
1998
Anno

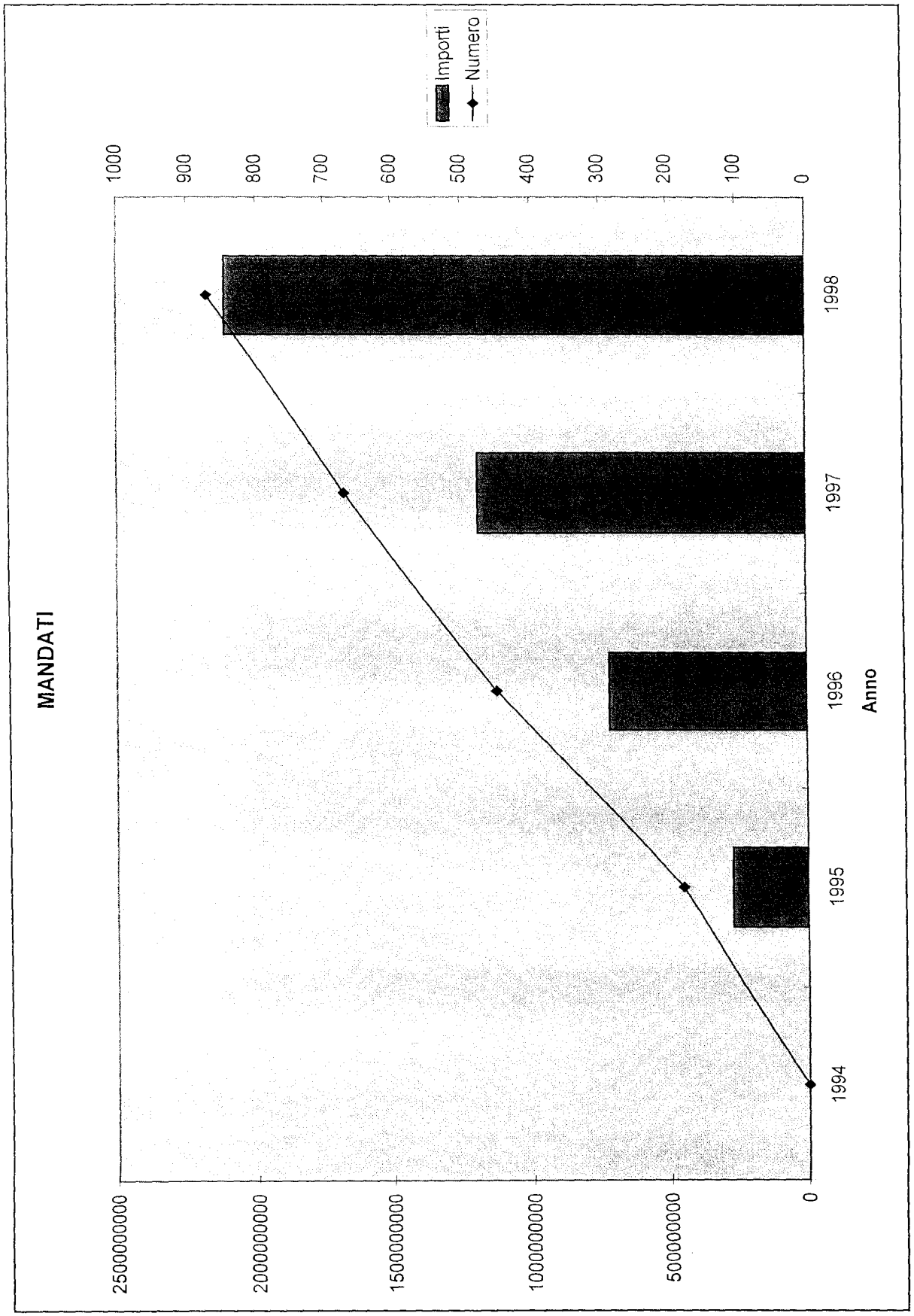
MANDATI
Importi
Numero
2500000000
2000000000
1500000000
1000000000
500000000
0
1000
900
800
700
600
500
400
300
200
100
0
1994
1995
1996
1997
1998
Anno

TABELLA 1

## ATTI ADOTTATI DAL CONSIGLIO DIRETTIVO E DALLA GIUNTA ESECUTIVA 1994-1998

| ANNO | N. deliberazioni Consiglio | N. deliberazioni Giunta* | **Totale** |
|---|---|---|---|
| 1994 | 88 | - | **88** |
| 1995 | 259 | - | **259** |
| 1996 | 280 | - | **280** |
| 1997 | 252 | 134 | **386** |
| 1998 | 130 | 493 | **623** |

*Insediata l'11 luglio 1997.

PARCO NAZIONALE VAL GRANDE

**CONSUNTIVO ATTIVITA' 1998**

(con aggiornamento al I trim. 1999)

| Obiettivo 1 | PREVISIONE | | | | REALE |
|---|---|---|---|---|---|
| **Adozione del Piano del Parco e del Regolamento** | I trim. | II trim. | III trim. | IV trim. | Al I trim. 1999 |
| Azione 1.1 | | | | | |
| *Consegna elaborati dell'Agriconsulting* | x | | | | x |
| Azione 1.2 | | | | | |
| *Discussione bozza di piano con comunità locali e enti ed associazioni nazionali* | x | x | | | Eliminato da C.D. |
| Azione 1.3 | | | | | |
| *Adozione Piano del Parco e Regolamento* | | x | | | No (in discussione C.D.) |
| | | | | | |
| Obiettivo 2 | | | | | |
| **Realizzazione interventi P.T.A.P. 1991-1993** | | | | | |
| | | | | | |
| ***Sottoobiettivo 2.1*** | | | | | |
| ***Piano del Parco*** | | | | | |
| (Azione 2.1.0 - vedi Obiettivo 1.1) | | | | | |
| *Completamento incarico Agriconsulting* | x | | | | Si |
| Azione 2.1.1 | | | | | |
| *Informatizzazione Piano* | | | | | |
| 2.1.1.1 Dati Piano in formato informatico | x | | | | Si |
| 2.1.1.2 Progetto Sistema Informativo Territoriale | x | x | | | Si |
| 2.1.1.3 Fornitura Sistema Informativo Territoriale | | | x | x | No (gara da effettuare) |
| | | | | | |
| ***Sottoobiettivo 2.2*** | | | | | |
| ***Piano Pluriennale Economico e Sociale*** | | | | | |
| Azione 2.2.1 | | | | | |
| *Realizzazione studi e bozza tecnica P.P.E.S.* | | | | | |
| 2.2.1.1 Affidamento incarico | x | | | | Si |
| 2.2.1.2 Realizzazione bozza | x | x | x | x | Si |
| 2.2.1.3 Discussione bozza | | | | x | Si |
| 2.2.1.4 Approvazione della Comunità del Parco | | | | | |

| | | |

| | | | | | | |
|---|---|---|---|---|---|---|
| 2.4.4.1 Comodato in seguito svincolo usi civici | x | | | | | Si |
| 2.4.4.2 Accordo con Comune (incluso progetto) | ? | ? | | | | Si (il progetto realizzato da Ente P.) |
| 2.4.4.3 Conclusione lavori del Comune | | | | ? | | No (deve essere appaltato) |
| Azione 2.4.5 | | | | | | |
| *Edificio ex latteria comunale - Museo* | | | | | | |
| 2.4.5.1 Comodato | x | | | | | Si |
| 2.4.5.2 Accordo con Comune (incluso progetto) | x | | | | | Si |
| 2.4.5.3 Conclusione lavori del Comune | | | | x | | No (da progettare) |
| Azione 2.4.6 | | | | | | |
| *Edificio ex scuole Cossogno - Scuola E.A.* | | | | | | |
| 2.4.6.1 Disciplinare con progettista | x | | | | | Si |
| 2.4.6.2 Consegna progetto | x | | | | | Si |
| 2.4.6.3 Licenza edilizia | x | x | | | | Si (primavera '99) |
| 2.4.6.4 Accordo con Comune | | x | x | | | Si |
| 2.4.6.5 Conclusione lavori Comune | | | | | | No (da appaltare) |
| Azione 2.4.7 | | | | | | |
| *Edificio ex scuole Cicogna - Sede legale* | | | | | | |
| 2.4.7.1 Disciplinare con progettista | x | | | | | Si |
| 2.4.7.2 Consegna progetto | x | | | | | Si |
| 2.4.7.3 Licenza edilizia | x | x | | | | No (problemi procedurali) |
| 2.4.7.4 Accordo con Comune | | x | x | | | Si |
| 2.4.7.5 Conclusione lavori Comune | | | | | | No (da appaltare) |
| Azione 2.4.8 | | | | | | |
| *Baita Colma di Premosello - Bivacco* | | | | | | |
| 2.4.8.1 Accordo con Comunità Montana Ossola | x | | | | | Si |
| 2.4.8.2 Conclusione lavori da parte della C.M.Ossola | | | | x | | No (intervento appaltato) |
| Azione 2.4.9 | | | | | | |
| *Baita Pian di Boit - Bivacco* | | | | | | |
| 2.4.9.1 Comodato in seguito a svincolo usi civici | ? | ? | ? | | | No (non è arrivato lo svincolo U.C.) |
| 2.4.9.2 Accordo con Comune o Comunità Montana | | ? | ? | ? | | No |
| 2.4.9.3 Conclusione lavori da parte Comune o C.M. | | | | | | No |
| Azione 2.4.10 | | | | | | |
| *Baita Ragozzale - Bivacco* | | | | | | |
| 2.4.10.1 Accordo con Comune o C.M. Ossola | x | | | | | Si |
| 2.4.10.2 Conclusione lavori da parte C.M. Ossola | | | | x | | Si |
| Azione 2.4.11 | | | | | | |

| | | | | | | |
|---|---|---|---|---|---|---|
| *Edificio a S.Maria Maggiore - Buttogno - Centro visite* | | | | | | |
| 2.4.11.1 Comodato in seguito svincolo usi civici | x | | | | Si | |
| 2.4.11.2 Accordo con Comune (incluso progetto) | ? | ? | | | Si | |
| 2.4.4.3 Conclusione lavori del Comune | | | | ? | No (in attesa autorizzazioni) | |
| Azione 2.4.12 | | | | | | |
| *Baita Alpe Ogliana - Bivacco* | | | | | | |
| 2.4.12.1 Comodato in seguito svincolo usi civici | ? | ? | | | Si (schema, da firmare) | |
| 2.4.12.2 Accordo con Comune (progetto incluso) | | ? | ? | ? | No (schema) | |
| 2.4.12.3 Conclusione lavori del Comune | | | | ? | No | |
| | | | | | | |
| ***Sottoobiettivo 2.5*** | | | | | | |
| ***Sentieristica*** | | | | | | |
| Azione 2.5.1 | | | | | | |
| *Sentieri del Verbano* | | | | | | |
| 2.5.1.1. Accordo di programma con C.M.Valgrande | x | | | | Si | |
| 2.5.1.2 Conclusione lavori con C.M. Valgrande | | | x | x | No (appalto aggiudicato) | |
| Azione 2.5.2 | | | | | | |
| *Sentieri dell'Ossola* | | | | | | |
| 2.5.2.1 Accordo di programma con C.M. Valle Ossola | | | | | Si | |
| 2.5.2.2 Conclusione lavori C.M.V.O. | | | | | No | |
| Azione 2.5.3 | | | | | | |
| *Sentieri della Cannobina* | | | | | Si | |
| 2.5.3.1 Accordo di programma con C.M. Valle Cannob. | | | | | | |
| 2.5.3.2 Conclusione lavori C.M.V.C. | | | | | No (appalto aggiudicato) | |
| Azione 2.5.4 | | | | | | |
| *Sentieri dela Vigezzo* | | | | | Si | |
| 2.5.4.1 Accordo di programma con C.M. Valle Vigezzo | | | | | | |
| 2.5.4.2 Conclusione lavori C.M.V.V. | | | | | No (progetto esecutivo pronto) | |
| | | | | | | |
| ***Sottoobiettivo 2.6*** | | | | | | |
| ***Tabellazione*** | | | | | | |
| Azione 2.6.1 | | | | | | |
| *Bacheche informative* | | | | | Si | |
| 2.6.1.1 Gara di appalto | | x | | | | |
| 2.6.1.2 Posa bacheche | | | x | x | Si | |
| 2.6.1.3 Progetto cartelli con cartina | | x | | | Si | |

| | | | | | |
|---|---|---|---|---|---|
| 2.6.1.4 Stampa cartelli con cartina | X | X | X | | Si |
| Azione 2.6.2 | | | | | |
| *Segnaletica interna* | | | | | Si |
| *Da inserire negli accordi di programma per sentieristica* | | | | | |
| | | | | | |
| Azione 2.6.3 | | | | | |
| *Palinatura perimetro* | | | | | |
| 2.6.3.1 Definizione incarico progettuale | X | | | | Si, poi annullato per rinuncia |
| 2.6.3.2 Esecuzione progetto | X | | | | No |
| 2.6.3.3 Gara appalto per perimetrazione | | X | | | No |
| 2.6.3.4 Posa tabelle | | | X | X | No |
| | | | | | |
| | | | | | |
| ***Sottoobiettivo 2.7*** | | | | | |
| ***Aree attrezzate*** | | | | | |
| Azione 2.7.1 | | | | | |
| *Parcheggi a Colloro* | | | | | |
| 2.7.1.1 Comodato | X | | | | Si |
| 2.7.1.2 Progetto | X | X | | | Si |
| 2.7.1.3 Accordo con Comune per procedure | | X | | | Si |
| 2.7.1.4 Conclusione procedure del Comune | | | X | X | No (lavori in corso) |
| Azione 2.7.2 | | | | | |
| *Area attrezzata disabili di Caprezzo + sentiero disabili* | | | | | |
| 2.7.2.1 Comodato a seguito svincolo uso civico | ? | ? | ? | | Intervento annullato dal C.D. |
| 2.7.2.2 Delega a Comune (incluso progetto) | | ? | ? | ? | Intervento annullato dal C.D. |
| 2.7.2.3 Conclusione lavori del Comune | | | | ? | Intervento annullato dal C.D. |
| Azione 2.7.3 | | | | | |
| *Area attrezzata di Miazzina* | | | | | |
| 2.7.3.1 Comodato a seguito svincolo uso civico | ? | ? | ? | | Intervento annullato dal C.D. |
| 2.7.3.2 Delega a Comune (incluso progetto) | | ? | ? | ? | Intervento annullato dal C.D. |
| 2.7.3.3 Conclusione lavori del Comune | | | | ? | Intervento annullato dal C.D. |
| Azione 2.7.4 | | | | | |
| *Parcheggio e mulattiera Trontano* | | | | | |
| 2.7.4.1 Comodato | ? | | | | In attesa determinazioni del Comune |
| 2.7.4.2 Progetto | ? | ? | | | In attesa determinazioni del Comune |
| 2.3.4.3 Accordo con comune per procedure | | ? | ? | ? | Proposto schema |
| 2.3.4.4 Conclusione procedure del Comune | | | | ? | No |

| | | | | | | | | | | |
|---|---|---|---|---|---|---|---|---|---|---|
| ***Sottoobiettivo 2.8*** | | | | | | | | | | |
| ***Allestimenti centri visite*** | | | | | | | | | | |
| Azione 2.8.1 | | | | | | | | | | |
| *Completamento prima fase centri visite* | | | | | | | | | | |
| 2.8.1.1 Consegna progetto finale | x | | | | | | | | Si | |
| 2.8.1.2 Gare per appalto forniture e realizzazioni | x | x | x | | | | | | No (in attesa della disponibilità imm.) | |
| 2.8.1.3 Consegna materiali e realizzazioni | | | x | x | | | | | No (in parte) | |
| Obiettivo 3 | | | | | | | | | | |
| **Realizzazione interventi fondi dell'Obiettivo 5b** | | | | | | | | | | |
| Azione 3.1 | | | | | | | | | | |
| *Sentieri didattici 1997* | | | | | | | | | | |
| 3.1.1 Sentiero Ompio: effettuazione gara bacheche | x | | | | | | | | Si | |
| 3.1.2 Sentiero Ompio: posa bacheche | | x | | | | | | | Si | |
| 3.1.3 Sentiero Ompio: consegna cartelli | x | | | | | | | | Si | |
| 3.1.4 Sentiero Caprezzo: effettuazione gara bacheche | x | | | | | | | | Si | |
| 3.1.5 Sentiero Caprezzo: posa bacheche | | x | | | | | | | Si | |
| 3.1.6 Sentiero Caprezzo: consegna cartelli | x | | | | | | | | Si | |
| Azione 3.2 | | | | | | | | | | |
| *Sentieri didattici 1998: Cicogna-Alpe Prà* | | | | | | | | | | |
| 3.2.1 Effettuazione gara d'appalto (integrata) | x | | | | | | | | Si | |
| 3.2.2 Realizzazione e posa sentiero | | x | x | | | | | | Si (primavera '99) | |
| Azione 3.3 | | | | | | | | | | |
| *Sentieri didattici 1998: Cicogna-Pogallo* | | | | | | | | | | |
| 3.3.1 Effettuazione gara d'appalto (integrata) | x | | | | | | | | Si | |
| 3.3.2 Realizzazione e posa sentiero | | x | x | | | | | | Si (primavera '99) | |
| Obiettivo 4 | | | | | | | | | | |

| **Realizzazione interventi con fondi propri dell'Ente** | | |

| | | | | | |
|---|---|---|---|---|---|
| 5.1.4 Affidamento incarico per preselezioni | | X | | | Si |
| 5.1.5 Esecuzione preselezioni | | | X | X | Si |
| 5.1.6 Esecuzione prove scritte | | | | X | Si |
| 5.1.7 Esecuzione prove orali | | | | | Si (primavera '99) |
| 5.1.9 Approvazione graduatorie/Assunzione vincitori | | | | | No (primavera '99) |
| | | | | | |
| | | | | | |
| Obiettivo 6 | | | | | |
| **Attività informative (centri visite, escursioni, ....)** | | | | | |
| Azione 6.1 | | | | | |
| *Assegnazione incarico di servizi informativi* | | | | | |
| 6.1.1 Assegnazione gara d'appalto servizi informativi | X | | | | Si |
| 6.1.2 Programma generale servizi informativi | X | | | | Si |
| 6.1.3 Effettuazione attività informative | | X | X | X | Si |
| Azione 6.2 | | | | | |
| *Assegnazione incarico servizi didattici* | | | | | |
| 6.2.1 Assegnazione gara d'appalto servizi didattici | X | | | | Si |
| 6.2.2 Programma generale servizi didattici | X | | | | Si |
| 6.2.3 Effettuazione attività didattiche | | X | | X | Si |
| Azione 6.3 | | | | | |
| *Immagine coordinata Ente Parco* | | | | | |
| 6.3.1 Produzione progetto immagine coordinata | X | | | | Si |
| 6.3.2 Produzione materiale coordinato | | X | X | X | Si |
| 6.3.3 *Merchandaising* materiale del Parco | | | X | X | Si |
| 6.3.4 Interventi televisivi di promozione immagine | X | X | | | Si |
| 6.3.5 Ufficio stampa | X | X | X | X | Si |
| 6.3.6 Inaugurazioni strutture Ente parco | | | X | X | Si (parte) |
| | | | | | |
| | | | | | |
| Obiettivo 7 | | | | | |
| **Nuovi interventi strutturali** | | | | | |
| Azione 7.1 | | | | | |
| *INTERVENTI DELIBERA CIPE* | | | | | |
| | | | | | |
| 7.1.1 Avviamento procedure fondi CIPE | ? | ? | ? | ? | Si |
| | | | | | |
| 7.1.1.1. Museo Malesco II Lotto | | | | | Si |

| | | | | | | | | |
|---|---|---|---|---|---|---|---|---|
| Aggiudicazione Appalto | | | | | | | Si | |
| Consegna lavori | | | | | | | Si | |
| Apertura cantiere | | | | | | | Si | |
| | | | | | | | | |
| 7.1.1.2 Centro visite Premosello C. | | | | | | | Si | |
| Aggiudicazione Appalto | | | | | | | Si | |
| Consegna lavori | | | | | | | Si | |
| Apertura cantiere | | | | | | | Si | |
| | | | | | | | | |
| 7.1.1.3 Scuola Educazione Ambientale Cossogno | | | | | | | Si | |
| Aggiudicazione Appalto | | | | | | | Si | |
| Consegna lavori | | | | | | | Si | |
| Apertura cantiere | | | | | | | Si | |
| | | | | | | | | |
| 7.1.1.4 Sentieri natura C.M. Valle Ossola | | | | | | | Si | |
| Aggiudicazione Appalto | | | | | | | Si | |
| Consegna lavori | | | | | | | Si | |
| Apertura cantiere | | | | | | | Si | |
| | | | | | | | | |
| 7.1.1.5 Rifugio-bivacco Trontano | | | | | | | Si | |
| Aggiudicazione Appalto | | | | | | | Si | |
| Consegna lavori | | | | | | | Si | |
| Apertura cantiere | | | | | | | Si | |
| | | | | | | | | |
| 7.1.1.6 Sentiero naturalistco Santa Maria Maggiore | | | | | | | Si | |
| Aggiudicazione Appalto | | | | | | | Si | |
| Consegna lavori | | | | | | | Si | |
| Apertura cantiere | | | | | | | Si | |
| | | | | | | | | |
| Azione 7.2 | | | | | | | | |
| *Interreg* | | | | | | | | |
| 7.2.1 Approvazione progetto Interreg | | | x | x | | | Si | |
| Azione 7.3 | | | | | | | | |
| *II° P.T.A.P.* | | | | | | | | |
| 7.3.1 Approvazione progetti II° P.T.A.P. | | | | | | | No (scheda di fattibilità) | |

# VERBALE DI DELIBERAZIONE DEL CONSIGLIO DIRETTIVO

Deliberazione n. 41 del 28/06/1999

OGGETTO: **CONTO CONSUNTIVO 1998. APPROVAZIONE.**

COMPONENTI DEL CONSIGLIO DIRETTIVO:

| | | |
|---|---|---|
| OLMI Franca | PRESIDENTE | presente |
| COTTINI Claudio | VICEPRESIDENTE | presente |
| ANDREIS Carlo | | presente |
| BAGNATI Tullio | | presente |
| BARBINI Alberto | | assente |
| BARRERA Secondino | | presente |
| MAZZUCCHETTI P. Angela | | presente |
| MORANDI Tiziano | | presente |
| ORSI Italo | | presente |
| ROLANDO Antonio | | assente |
| SAINI Roberto | | assente |
| ZACCHEO Leonardo | | presente |

Risultano presenti n. 9 Consiglieri.

Assiste il Direttore dell'Ente Dott. Giuliano Tallone.

Sono presenti il Presidente del Collegio dei Revisori dei Conti, Rag. Francesco Satalino e il componente del Collegio dei Revisori dei Conti, Rag. Giovanni Mannanici.

La Prof.ssa Olmi, nella Sua qualità di Presidente, assume la presidenza e constata la legalità dell'adunanza, dichiara aperta la seduta, presso la sede operativa dell'Ente, Villa San Remigio - Verbania Pallanza, per la trattazione dell'argomento in oggetto.

## IL CONSIGLIO DIRETTIVO

- visto lo schema di conto consuntivo 1998 predisposto dagli uffici e approvato dalla Giunta Esecutiva con deliberazione n.146 del 16.04.1999, composto di rendiconto finanziario (allegato A), situazione amministrativa e finanziaria (allegato B), conto economico (allegato C), situazione patrimoniale (allegato D);

- vista la relazione del Presidente (allegato E) accompagnata dalla Relazione Tecnico-Amministrativa e dalla Relazione a Consuntivo delle attività effettuate nel 1998 e dei risultati raggiunti predisposta dal Direttore dell'Ente;

- visto il prospetto della consistenza e variazioni patrimoniali (all. F.);

- visto l'elenco dei residui attivi e passivi al 31.12.1998 (all. G);

- visto il Verbale n. 24 del Collegio dei Revisori dei Conti dell'Ente del 29 aprile 1999, che esprime parere favorevole sul conto consuntivo 1998 (all. H);

- Visto il prospetto informativo spese del personale (All. I);

- visto il D.P.R. 696/79 Titolo I capo VI;

- vista la Legge 70/75 art. 30;

- vista la Legge 394/91 art. 10;

- vista la circolare del Ministero dell'Ambiente n. 20 del 25.03.1998;

- visto che in data 31.05.1999 la Comunità del Parco, appositamente convocata per esprimere il proprio parere di Competenza sul Conto Consuntivo per l'esercizio 1998, non ha raggiunto il numero legale;

- dato atto che il Conto Consuntivo 1998, presentato nei termini di legge al Collegio dei Revisori dei Conti, non ha potuto essere approvato precedentemente per l'avvenuta decadenza del Consiglio Direttivo;

Acquisito il parere favorevole del Direttore, responsabile del procedimento;

Con voti unanimi e favorevoli espressi nei modi di Legge dai consiglieri aventi diritto presenti e votanti;

## DELIBERA

1. **DI APPROVARE**, così come approva, il conto consuntivo relativo all'esercizio 1998, composto dai seguenti documenti allegati alla presente deliberazione, di cui formano

parte integrante e sostanziale:

A) Rendiconto finanziario;
B) Situazione amministrativa e finanziaria;
C) Conto economico;
D) Situazione patrimoniale;
E) Relazione del Presidente;
F) Consistenza e variazioni patrimoniali degli Enti;
G) Elenco residui;
H) Verbale n. 24 dei Revisori dei Conti;
I) Prospetto informativo spese del personale;

e che risulta nei seguenti importi totali:

| | | |
|---|---|---|
| a) Consistenza della cassa all'inizio dell'esercizio | L. | 4.589.361.394.= |
| b) Riscossioni totali | L. | 7.963.461.596.= |
| c) Pagamenti totali | L. | 2.112.549.921.= |
| d) Avanzo di cassa al 31.12.1998 | L. | 10.440.273.069.= |
| e) Residui attivi totali | L. | 3.836.660.667.= |
| f) Residui passivi totali | L. | 13.375.942.421.= |
| g) Avanzo di amministrazione definitivo al 31.12.1998 | L. | 900.991.315.= |

2. **DI TRASMETTERE** la presente deliberazione ai sensi della L. 70/75 e del D.P.R. 696/79, al Ministero dell'Ambiente, al Ministero del Tesoro ed alla Corte dei Conti per la competente approvazione;

3. **DI DICHIARARE**, con successiva votazione unanime favorevole, la presente deliberazione immediatamente eseguibile, dando atto che verrà pubblicata sull'albo pretorio dell'Ente, presso la sua sede legale, in Comune di Cossogno.

## LETTO, APPROVATO E SOTTOSCRITTO

IL DIRETTORE
Dott. Giuliano Tallone

IL PRESIDENTE
Prof.ssa Franca Olmi

---

## RELAZIONE DI PUBBLICAZIONE

Il sottoscritto Segretario certifica che la presente deliberazione è stata pubblicata all'Albo Pretorio del Comune di Cossogno, sede legale dell'Ente Parco Nazionale Val Grande, il giorno ..... e vi rimarrà 15 giorni consecutivi.

06 LUG. 1999

Cossogno, lì .....06 LUG. 1999

IL SEGRETARIO COMUNALE
Dott. Ugo Palmieri

---

## CERTIFICATO DI ESECUTIVITA'

La presente deliberazione è divenuta esecutiva il ....., decorsi i termini di pubblicazione, di cui all'art. 34 della Legge n° 70 del 20/03/1975, senza impugnativa (salvo le superiori approvazioni ministeriali ex art. 9 comma 8 della Legge 394/91 ed art. 29 e 30 della Legge 70/75).

Verbania, lì .....

108

IL DIRETTORE
Dott. Giuliano Tallone

13 OTT. 1999

# RELAZIONE DEL COLLEGIO DEI REVISORI

PAGINA BIANCA

Allegato H

VERBALE N. 24 DEL COLLEGIO DEI REVISORI DELL'ENTE

Il giorno 29 del mese di aprile 1999, dalle ore 9.00 in continuazione di seduta fino alle ore 18.30, e il giorno 18 del mese di maggio 1999, dalle ore 9.00 in continuazione di seduta fino alle ore 18.30, si è riunito presso la sede operativa sita nella Villa San Remigio di Verbania, appositamente convocato, il Collegio dei revisori dei conti dell'Ente Parco Nazionale della Val Grande - con sede legale in Cicogna frazione di Cossogno(provincia del Verbano Cusio Ossola ) nelle persone di:

1) SATALINO Rag. Francesco, Presidente;

2) MANNANICI Rag. Giovanni, componente;

3) NICOLA MARSAGLIA Rag. Mariangela, componente.

Il Presidente dichiara valide le sedute che hanno all'ordine del giorno l'esame del conto consuntivo relativo all'esercizio finanziario 1998, di cui si dà atto con il presente verbale così articolato:

1 - premessa;
2 - struttura e organico;
3 - attività ed iniziative;
4 - rilevamenti e riscontri gestionali:
    A) Rendiconto finanziario,
    B) Situazione amministrativa,
    C) Conto economico,
    D) Situazione patrimoniale;
5 - adempimenti e controlli contabili;
6 - attività di riscontro e parere del Collegio dei Revisori.

## 1) PREMESSA

L'Ente Parco Nazionale della Val Grande ha presentato nei termini il conto consuntivo 1998.

Il conto consuntivo - formulato secondo la normativa prevista dal DPR 18.12.1979, n. 696, inerente il regolamento di contabilità degli enti pubblici di cui alla legge 20.03.1975, n.70, e secondo la circolare del Ministero dell'Ambiente n. 20 prot.n.°SCN/3D/98/4074 del 25.03.1998 è stato presentato nella seguente documentazione:

A) Rendiconto finanziario
B) Situazione amministrativa e finanziaria
C) Conto economico
D) Situazione patrimoniale
E) Relazione illustrativa del Presidente.

Esso sussiste sul bilancio di previsione 1998 (deliberato dal Consiglio Direttivo con provvedimento n° 230 del 10.11.1997 e regolarmente approvato con nota n.222841 del 22.01.1998 dalla Ragioneria Generale dello Stato - Ispettorato Generale di Finanza e con nota n. SCN/3D/98/4209 del 27.03.1998 dal Ministero dell'Ambiente - Servizio Conservazione Natura) e su successivi adeguamenti e variazioni appositamente deliberate dal Consiglio direttivo.

## 2) STRUTTURA E ORGANICO

Premesso che il 1998 è **il quarto anno di funzionamento** dell'ente Parco, essendo stato istituito con D.P.R. 23.11.1993 (G.U. 41 del 19.2.1994), il suo territorio è stato definitivamente approvato con D.P.R. 24 giugno 1998 (G.U. 268 del 16.11.1998) mediante l'ulteriore ampliamento con parte dei territori sotto i comuni di Aurano, Vogogna e Premosello Chiovenda, perciò esso attualmente comprende un'area boschiva e rocciosa "wilderness" di circa 15.000 ettari interessante quattro comunità montane (Valgrande, Valle Ossola, Valle Vigezzo, Valle Cannobina) e tredici comuni della neo-istituita provincia del Verbano Cusio Ossola (Cossogno, S.Bernardino Verbano, Premosello Chiovenda, Trontano, Malesco, Aurano, Vogogna, Beura Cardezza, Santa Maria Maggiore, Cursolo Orasso, Intragna, Caprezzo, Miazzina).

**La pianta organica** dell'Ente Parco è stata approvata con deliberazione C.D. n. 46 del 7 novembre 1994, modificata in seguito ad osservazioni dei competenti ministeri con deliberazione C.D. n. 43 del 24 marzo 1995; è stata quindi approvata con D.M. Ambiente n. 421 del 21 settembre 1995, registrato alla Corte dei Conti in data 10 novembre 1995, trasmesso all'Ente Parco con nota prot. SCN/IIIDiv/96/945 del 23 gennaio 1996, pervenuta all'Ente Parco e acquisita al protocollo al n. 114 in data 31 gennaio 1996.

Essa prevede n. 10 unità, più il Direttore, così suddivise:

VIII q.f. n. 1 posto
VII q.f. n. 3 posti
VI q.f. n. 4 posti
V q.f. n. 1 posto
IV q.f. n. 1 posto.

Si tratta per lo più di profili della funzione amministrativa (n. 5 posti) e tecnica (n. 4 posti), oltre ad un operaio autista polivalente.

Attualmente solo uno dei posti predetti è ricoperto da personale a tempo indeterminato (dal 30 gennaio 1998 in seguito alle procedure di selezione dell'unica unità di IV q.f. presso i locali uffici del lavoro)in quanto, soltanto in virtù della legge 23.12.1996 n. 662, art. 1, comma 46, è stato derogato il divieto di assunzione nei confronti degli enti di gestione dei parchi nazionali. Pertanto, nel corso dell'anno 1998 sono state avviate le procedure concorsuali di: un posto di VIII q.f., tre posti di VII q.f., quattro posti di VI q.f. e un posto di V q.f.; di tali procedure concorsuali sono state già completate nei primi mesi del 1999 quelle relative a un posto di VIII q.f. e a due posti di VII q.f., la cui assunzione dei vincitori è prossima, mentre è ancora in corso l'iter amministrativo per il completamento delle procedure dei rimanenti posti, tuttora fermo alla fase di approvazione del bando da parte dei competenti ministeri vigilanti.

Stante la quasi assoluta carenza di personale, al fine di garantire le funzioni più indispensabili e gli adempimenti improcrastinabili, l'Ente Parco, nel corso dell'anno 1998, si è avvalso di personale per Lavori Socialmente Utili su appositi progetti per supportare l'attività condotta dall'unico dipendente in servizio e dal Direttore, nonché di un incaricato a tempo determinato per lavori tecnici ed amministrativi; oltre a dover necessariamente ricorrere a due consulenze specifiche.

3) ATTIVITA' ED INIZIATIVE

Nel corso dell'anno 1998 si è realizzata una serie di attività e di servizi esterni che proseguono e sviluppano quelli avviati dall'anno precedente:

- funzionamento di quattro centri informativi per i visitatori con apertura nel periodo estivo (circa 4.000 presenze);

- programma di escursioni guidate per i turisti (circa 500 persone accompagnate in 50 escursioni);

- attività nelle scuole con distribuzione di stampe, depliant, poster, materiale didattico al fine di promuovere la conoscenza del Parco (oltre 1.000 scolari contattati) e di sensibilizzare le future generazioni ai problemi connessi al rispetto della natura, della fauna, della flora;

- completamento della realizzazione di due sentieri natura con pannellistica sul percorso per consentire l'accessibilità al Parco da parte dei turisti della costiera del Lago Maggiore (la cui frequenza nazionale ed internazionale è molto alta);

- completamento di un bivacco per escursionisti nella parte centrale del Parco, a servizio dei turisti particolarmente esperti di montagna;

- avvio dei cantieri per diversi interventi (un rifugio, un altro bivacco, un'area attrezzata, diversi sentieri natura, un museo del Parco, un centro di educazione ambientale) con aggiudicazione dei relativi appalti da parte di alcuni Comuni in base ad appositi accordi nell'ambito degli obiettivi istituzionali del Parco;

- prosecuzione della predisposizione di diversi progetti per l'agibilità del territorio del Parco (posa bacheche e cartelli indicatori in tutti i comuni del parco, progettazione di altri sentieri didattici);

- aggiornamento della prima stesura degli elaborati tecnici del Piano(progettazione urbanistica, forestale, naturalistica) in seguito a una rielaborazione congiunta tra il Consiglio direttivo e la Comunità del Parco;

- prosecuzione delle procedure amministrative per la realizzazione di ulteriori interventi infrastrutturali (bivacchi, sentieri, musei, ecc..).

4) RILEVAMENTI E RISCONTRI GESTIONALI

A) Rendiconto finanziario

Il **rendiconto finanziario** riporta correttamente iscritti i residui iniziali degli esercizi pregressi, le previsioni iniziali, le successive variazioni e le previsioni definitive; espone sia la gestione di competenza, sia la gestione dei residui, sia la gestione di cassa, rispettivamente in due sezioni (entrate e spese).

Esso pareggia nell'entrata e nella spesa nelle previsioni definitive di L. 10.210.688.645.=, a fronte delle quali mostra i seguenti risultati globali da cui si determina il consequenziale risultato in termini di cassa (punto 4) e in termini di competenza (punto 7) inerenti l'esercizio finanziario 1998:

| | | |
|---|---|---|
| 1) Consistenza della cassa all'inizio dell'esercizio | | L.4.589.361.394.= |
| 2) Riscossioni: | | |
| a) competenza | L. 3.872.071.596.= | |
| b) residui | L. 4.091.390.000.= | |
| | | L.7.963.461.596.= |
| 3) Pagamenti: | | |
| a) competenza | L. 1.534.499.509.= | |
| b) residui | L. 578.050.412.= | |
| | | L.2.112.549.921.= |
| 4) Avanzo di cassa al 31.12.1998 | | L.10.440.273.069.= |
| 5) Residui attivi: | | |
| esercizio 1998 | L. 3.413.617.316.= | |
| esercizio precedente | L. 423.043.351.= | |
| | | L.3.836.660.667.= |
| 6) Residui passivi: | | |
| esercizio 1998 | L. 7.694.546.925.= | |
| esercizi precedenti | L. 5.681.395.496.= | |
| | | L.13.375.942.421.= |
| 7) Avanzo di amministrazione definitivo al 31.12.1998 | | L. 900.991.315.= |

**Il totale definitivo delle previsioni di cassa** nell'esercizio 1998 si è venuto a determinare mediante i seguenti elementi costitutivi:

nell'entrata

| | |
|---|---|
| Previsioni di cassa derivanti dalla competenza 1998 | L.3.720.300.000.= |
| Previsione di cassa derivanti dai residui degli anni pregressi accertati in sede di consuntivo 1997 | L.4.514.742.301.= |
| Variazioni nel corso dell'esercizio 1998 alle previsioni iniziali | -L. 315.316.844.= |
| Avanzo di cassa accertato al 31.12.1997 | L.4.589.361.394.= |
| somma algebrica | L.12.509.086.851.= |

che trova perfetta concordanza nel totale delle previsioni definitive di cassa riportate nel conto consuntivo;

nell'uscita

| | |
|---|---|
| Previsioni di cassa derivanti dalla competenza 1998 | L.3.720.300.000.= |
| Previsione di cassa derivanti dai residui degli anni pregressi accertati in sede di consuntivo 1997 | L.6.378.326.206.= |
| Variazioni nel corso dell'esercizio 1998 alle previsioni iniziali | -L. 315.316.844.= |
| Avanzo di amministrazione 1997 applicato agli stanziamenti di cassa dell'uscita | L.2.725.777.489.= |
| somma algebrica | L.12.509.086.851.= |

che trova perfetta concordanza nel totale delle previsioni definitive di cassa riportate nel conto consuntivo.

**Il risultato finale di cassa**, determinato nell'Avanzo di cassa al 31.12.1998 di L.10.440.273.069.= (giusta il precedente punto 4), viene riscontrato mediante la seguente concordanza:

| | | |
|---|---|---|
| a) Previsioni definitive delle spese | L. 12.509.086.851.= | |
| meno totale pagamenti | L. 2.112.549.921.= | |
| Risultato differenziale positivo delle spese | | L. 10.396.536.930.= |
| b) Previsione definitive delle entrate | L. 12.509.086.851.= | |
| meno totale riscossioni | L. 12.552.822.990.= | |
| Risultato differenziale positivo delle entrate | | L. 43.736.139.= |
| Avanzo di cassa 1998 (a+b) | | L.10.440.273.069.= |

per cui si evidenzia il seguente raccordo con il Tesoriere dell'Ente Banca Popolare di Intra e con la Tesoreria Unica presso la Banca d'Italia - filiale di Novara:

| | |
|---|---|
| a) fondi di cassa al 31.12.1998 presso le scritture dell'Ente | L. 10.440.273.069.= |
| b) fondo di cassa al 31.12.1998 presso la Banca Popolare di Intra Tesoriere dell'Ente (estratto conto al 31.12.1998) | L. 10.440.273.069.= |
| c) fondo cassa al 31.12.1998 presso la Tesoreria Unica Banca d'Italia (mod.56-T del mese di dicembre 1998 e del mese di gennaio 1998) | L. 10.440.273.069.= |
| Differenze | L. 0.= |

Esso viene riscontrato anche nella seguente movimentazione annua:

| | |
|---|---|
| d) reversali emesse dal n.1 al n.331 | L. 7.963.461.596.= |
| e) mandati emessi dal n.1 al n. 871 | L. 2.112.549.921.= |

che si raccorda con il totale delle riscossioni e dei pagamenti registrati nel rendiconto finanziario alla gestione di cassa nonché alla somma degli stessi dati della gestione dei residui con la gestione di competenza.

**In ordine al risultato di competenza**, determinato nell'Avanzo di amministrazione definitivo al 31.12.1998 di L. 900.991.315.= (giusta il suddetto punto 7), si osserva la concordanza mediante il seguente riscontro:

a) residui iniziali
passivi L. 6.378.326.206=
meno totali
impegni L. 6.259.445.908.=
risultato differenziale positivo
dei residui (sopravvenienze attive) L. 118.880.298.=

b) previsioni definitive
della spesa L. 10.210.688.645.=
meno totale
impegni L. 9.229.046.434.=
risultato differenziale positivo
della spesa (minori uscite) L. 981.642.211.=

c) residui iniziali
attivi L. 4.514.742.301.=
meno totali
accertati L. 4.514.433.351.=
risultato differenziale negativo
dei residui (sopravvenienze passive) L. 308.950.=

d) previsioni definitive
delle entrate L. 10.210.688.645.=
meno totale
accertamenti L. 10.011.466.401.=
risultato differenziale negativo
dell'entrata (minori entrate) L. 199.222.244.=

Avanzo di amministrazione 1998 (a+b)-(c+d) = L. 900.991.315.=

In ordine **alle variazioni apportate alle previsioni iniziali** si è constatato il loro inserimento nel rendiconto relativo **alla gestione di competenza** con la seguente concordanza:

a) ENTRATE

| | | |
|---|---|---|
| variazioni in più | L. 6.976.388.645.= | |
| variazioni in meno | 486.000.000.= | |
| risultato differenziale | | L. 6.490.388.645.= |

b) SPESE

| | | |
|---|---|---|
| variazioni in più | L. 7.084.628.000.= | |
| variazioni in meno | 594.239.355.= | |
| risultato differenziale | | L. 6.490.388.645.= |

Le variazioni risultano essere quelle deliberate dal Consiglio direttivo nel corso dell'anno 1998 e sottoposte al parere di questo collegio.

Sui **residui attivi originati dalle gestioni precedenti** si evidenziano le seguenti somme rimaste da riscuotere in conto capitale:

L. 122.855.000.=, il trasferimento di tali fondi è strettamente legato al procedere del Piano triennale di tutela ambientale 1994/1996 approvato dal CIPE;

L. 158.974.208.=, quali contributi da parte della CEE che saranno erogati al compimento delle procedure approvative del relativo progetto attinente il Piano del Parco;

L. 141.210.000.=, trattasi di somme stanziate nell'ambito dei progetti europei sugli obiettivi 5/b.

**I residui attivi originati dalla gestione di competenza 1998** riguardano per lo più la mancata realizzazione dei seguenti trasferimenti finanziari:

L.3.267.424.352.=, quale finanziamento straordinario, di cui alla delibera CIPE 18.12.1996, connesso alla presentazione volta a volta degli stati di avanzamento lavori;

L.141.300.000.=, trattasi di somme stanziate nell'ambito dei progetti europei e connesse alla realizzazione degli obiettivi 5/b.

Parimenti anche nell'uscita si verifica il corrispondente formarsi di residui in conto capitale per il rispetto dei tempi di assoggettamento alle procedure tecniche amministrative. Pertanto, i residui passivi, originati sia dalle gestioni precedenti sia dalla gestione di competenza 1998, evidenziano somme impegnate su delibere del Consiglio direttivo, che per la loro "peculiarità e destinazione specifica" sono stati per lo più già definiti ma di cui restano in corso i necessari completamenti procedurali.

In ordine alla **consistenza dei residui attivi e dei residui passivi**, si propone la radiazione dei sottoindicati debiti pregressi per effetto di un riaccertamento della mancanza di presupposti giustificativi eseguito in questa medesima seduta congiuntamente al Direttore dell'Ente:

= Debiti insussistenti =

| Capitolo | Importo | Motivo |
|---|---|---|
| - Da residui passivi provenienti dalle gestioni al 31.12.1997 | | |
| 1030 | 70.910 | Eccedenza d'impegno |
| 2070 | 198.000 | Eccedenza d'impegno |
| 4010 | 108.000 | Eccedenza d'impegno |
| 4200 | 6.000 | Eccedenza d'impegno |
| 4730 | 960.000 | Eccedenza d'impegno |
| 5110 | 245.000 | Eccedenza d'impegno |
| 5210 | 3.363.500 | Eccedenza d'impegno |
| 5340 | 47.040 | Eccedenza d'impegno |
| 12030 | 6.706.000 | Economia |
| - Da residui passivi provenienti dalla gestione 1998 | | |
| 2070 | 251.000 | Economia |
| 4020 | 406.000 | Eccedenza d'impegno |
| 4140 | 1.848.000 | Prestazione non effett. |
| 4720 | 3.998.000 | Prestazione non effett. |
| Totale | 18.207.450 | |

B) Situazione amministrativa

Le risultanze finali, esposte nella **situazione amministrativa** mediante il quadro riassuntivo della gestione finanziaria e il quadro riassuntivo della gestione di cassa, concordano con quelle riportate sulle scritture dell'Ente che a loro volta concordano con le risultanze finali rendicontate dalla Banca Popolare di Intra - Tesoriere dell'Ente - e riscontrate dalla Banca d'Italia di Novara - Servizio di Tesoreria Unica, giusta quanto relazionato da questo Collegio nei dettagli del precedente punto a).

C) Conto economico

**Il conto economico** presenta correttamente impostate le risultanze nella parte prima riguardante le entrate e le spese dei finanziamenti correnti al 31.12.1998, nonché riporta nella parte seconda i componenti che non hanno dato luogo a movimenti finanziari nelle voci scaturenti da fatti e da atti amministrativi interessanti le fattispecie dell'Ente Parco Nazionale Val Grande.
L'analisi del conto economico, pertanto, nell'ambito della parte seconda registra correttamente:

- Nelle "variazioni patrimoniali straordinarie" al punto D) e al corrispondente punto H), le insussistenze passive e le insussistenze attive causate dai residui passivi ed attivi pregressi economizzati;
- nella sezione accostata: al punto D) "ammortamenti e deperimenti" registra la quota a carico dell'esercizio 1998 sugli automezzi, i mobili e le macchine, e al punto G) la quota a carico dell'esercizio 1998 per l'adeguamento del fondo indennità e anzianità personale.

Il risultato finale differenziale è quello dell'avanzo economico di £ 975.661.733 correttamente e parimenti riscontrato nel risultato differenziale evidenziato nella situazione patrimoniale al 31.12.1998.

D) Situazione patrimoniale

**La situazione patrimoniale** chiude con una consistenza totale **al 31.12.1998** di £ 23.213.731.076 e riporta correttamente il confronto tra le consistenze al 1° gennaio e quelle al 31 dicembre 1998; essa concorda nel risultato differenziale definitivo finale con quello rilevato nel conto economico.
Si è riscontrata nelle attività la esatta corrispondenza:

- delle disponibilità liquide del fondo di cassa al 01.01.1998 e al 31.12.1998; dei residui attivi inerenti crediti verso lo Stato ed altri Enti; delle immobilizzazioni tecniche consistenti nell'incremento patrimoniale dovuto all'acquisto di mobili e attrezzature nonché all'incremento patrimoniale conseguito per effetto di spese di costituzione, ampliamento e riorganizzazione del territorio del Parco in seguito all'investimento di somme previsto in conto capitale, i cui riflessi benefici avranno effetto pluriennale.

Riporta, inoltre, correttamente nelle passività il decremento patrimoniale dovuto ai debiti per residui passivi, al calcolo del fondo liquidazione indennità anzianità personale e del fondo ammortamento automezzi, mobili e macchinari.

5) ADEMPIMENTI E CONTROLLI CONTABILI

L'impianto contabile è operativo attraverso i registri del libro giornale e dei partitari dell'entrata e dell'uscita, i quali risultano ben tenuti e concordanti tra loro nei dati esposti, nonché sommati e regolarmente totalizzati nelle risultanze.

In ordine alla documentazione allegata al Conto consuntivo, sono stati effettuati controlli sul seguente campione scelto per sorteggio:

reversali n.1, n 232, n. 245 e n. 331;
mandati n.28, n.66, n. 349 e n.774.

La reversale n. 1 è stata emessa il 21.01.1998 in c/residui 1997 per un importo di L. 2.000.000.000 per la riscossione del contributo ordinario 1997 quale trasferimento finanziario dal Ministero dell'Ambiente. Essa risulta accreditata con valuta in data 16.01.1998 con apposito timbro e firma del Tesoriere Banca Popolare di Intra - Sede di Intra -( la valuta è precedente all'emissione del documento in quanto incassata direttamente dalla Banca e successivamente regolarizzata). Essa è formalmente perfetta e contiene le firme del Presidente e del Direttore.

La reversale n. 232 è stata emessa in data 13.10.1998 in c/ competenza per un importo di L. 20.000.000 per la riscossione del contributo erogato dalla Banca Popolare di Intra finalizzato a iniziative riguardanti l'informazione e l'educazione ambientale. Essa risulta riscossa con valuta in data 6 ottobre 1998 giusto l'apposito timbro a firma del Tesoriere Banca Popolare di Intra - Sede di Intra -. Essa è formalmente perfetta e contiene le firme del Presidente e del Direttore.

La reversale n. 245 è stata emessa il 26.10.1998 in c/competenza per un importo di L. 291.560 per la riscossione delle ritenute I.R.P.E.F. dovute sull'indennità di carica nel mese di ottobre 1998 al consigliere Cottin Claudio. Essa risulta accreditata in data 28.10.1998 con apposito timbro e firma del Tesoriere Banca Popolare di Intra - Sede di Intra -. Essa è formalmente perfetta e contiene le firme del Presidente e del Direttore.

La reversale n. 331 è stata emessa il 23.12.1998 in c/competenza per un importo di L. 2.849.120 per la restituzione di fine esercizio del fondo della Cassa Economale. Essa risulta accreditata con valuta in data 28.12.1998 con apposito timbro e firma del Tesoriere Banca Popolare di Intra - Sede di Intra. Essa è formalmente perfetta e contiene le firme del Presidente e del Direttore.

Il mandato n. 28 è stato emesso il 5.02.1998 in c/residui per l'importo di L. 675.755 a favore del Presidente dell'Ente quale indennità di missione per partecipazione al convegno sull'ecologia a Treviso e per il coordinamento Parchi a Firenze. Esso risulta formalmente ineccepibile con le firme del Direttore e del Presidente, nonché del Tesoriere con valuta di addebito in data 6.02.1998.

Il mandato n. 66 è stato emesso l'11.03.1998 in c/competenza per l'importo di L. 576.000 a favore della Ditta Pulcoop di Verbania mediante versamento al c/c bancario n.6690\1 Cariplo-Intra per il pagamento della fattura relativa al servizio di pulizia dei locali sede degli uffici effettuato nel mese di gennaio 1998. Il mandato risulta formalmente ineccepibile con le firme del Direttore e del Presidente, nonché del Tesoriere con valuta di addebito in data 12.03.1998.

Il mandato n. 349 è stato emesso il 9.07.1998 in c/competenza per l'importo netto di L.606.000 a favore della Telecom Italia S.P.A. mediante versamento al c/c postale n. 309134 per il pagamento della fattura n. 1A07126626 relativa all'utenza telefonica 0323557575 del IV bimestre 1998. Il mandato risulta formalmente ineccepibile con le firme del Direttore e del Presidente, nonché del Tesoriere con valuta di addebito in data 14.07.1998. E' allegato il polizzino di c/c postale regolarmente timbrato per quietanza di versamento.

Il mandato n.774 è stato emesso il 15.12.1998 in c/competenza per l'importo di L. 737.000 a favore della Karnak s.a. di Chiesanuova mediante c/c bancario N. 9015 Carisp per il pagamento della fattura n. 17430\01 dell'8.9.1998 relativa all'acquisto di materiale vario di cancelleria. La fattura è priva del visto di congruità e di regolarità della fornitura: si raccomanda di regolarizzare il documento giustificativo. Il mandato risulta formalmente ineccepibile con le firme del Direttore e del Presidente, nonché del Tesoriere con valuta di addebito in data 16.12.1998.

5) ATTIVITA' DI RISCONTRO E PARERE DEL COLLEGIO DEI REVISORI

Premesso che, oltre ai controlli di cui al presente verbale, questo collegio ha esercitato la propria attività di riscontro nel corso dell'anno 1998 con i verbali n. 17, n. 18, n. 19, n. 20, n. 21 e 22; si esprime parere favorevole all'approvazione del Conto consuntivo 1998 reso dal Parco nazionale Val Grande - Verbania.

Letto, approvato e sottoscritto.

I REVISORI:

PAGINA BIANCA

# BILANCIO CONSUNTIVO

CONTO CONSUNTIVO - E N T R A T E

ALLEGATO A

| FONDO CASSA INIZIALE 4.589.361.394 / AVANZO DI AMMINISTRAZIONE | | GESTIONE | | | |
|---|---|---|---|---|---|
| | | Previsioni | | | |
| CAPITOLO | | | Variazioni | | |
| Codice | Descrizione | Iniziali | In aumento | In diminuzione | Definitive |
| | Tit. 1 ENTRATE CONTRIBUTIVE | | | | |
| | Cat. 01 ALIQUOTE CONTRIBUTIVE A CARICO DEI DATORI DI LAVORO E/O DEGLI ISCRITTI | | | | |
| 101 | Cap. 001010 ALIQUOTE CONTRIBUTIVE A CARICO DEI DATORI DI LAVORO E/O DEGLI ISCRITTI | 0 | 0 | 0 | 0 |
| | TOTALE CATEGORIA | 0 | 0 | 0 | 0 |
| | Cat. 02 QUOTE DI PARTECIPAZIONE DEGLI ISCRITTI ALL'ONERE DI SPECIFICHE GESTIONI | | | | |
| 102 | Cap. 002010 Quote di partecipazione degli iscritti all'onere di specifiche gestioni | 0 | 0 | 0 | 0 |
| | TOTALE CATEGORIA | 0 | 0 | 0 | 0 |
| | TOTALE TITOLO | 0 | 0 | 0 | 0 |
| | Tit. 2 ENTRATE DERIVANTI DA TRASFERIMENTI CORRENTI | | | | |
| | Cat. 03 TRASFERIMENTI DA PARTE DELLO STATO | | | | |
| 203 | Cap. 003010 Contributi del Ministero dell'Ambiente per ilfunzionamento | 2.000.000.000 | 96.760.645 | 0 | 2.096.760.645 |
| 203 | Cap. 003020 Contributo da altre Amministrazioni dello Stato | 0 | 0 | 0 | 0 |
| 203 | Cap. 003030 Contributi straordinari per spese correnti | 0 | 33.300.000 | 0 | 33.300.000 |
| | TOTALE CATEGORIA | 2.000.000.000 | 130.060.645 | 0 | 2.130.060.645 |
| | Cat. 04 TRASFERIMENTI DA PARTE DELLE REGIONI | | | | |
| 204 | Cap. 004010 Contributo della Regione Piemonte | 0 | 0 | 0 | 0 |



| COMPETENZA | | | | | |
|---|---|---|---|---|---|
| Somme accertate | | | Differenze rispetto alle previsioni | | |
| Riscosse | Rimaste da riscuotere | Totale accertamenti | in piu' | in meno | |
| | | | | | |
| | | | | | |
| | | | | | |
| | | | | | |
| | | | | | |
| | | | | | |
| 0 | 0 | 0 | 0 | 0 | |
| 0 | 0 | 0 | 0 | 0 | |
| | | | | | |
| | | | | | |
| | | | | | |
| | | | | | |
| 0 | 0 | 0 | 0 | 0 | |
| 0 | 0 | 0 | 0 | 0 | |
| 0 | 0 | 0 | 0 | 0 | |
| | | | | | |
| | | | | | |
| | | | | | |
| | | | | | |
| | | | | | |
| | | | | | |
| 2.096.760.645 | 0 | 2.096.760.645 | 0 | 0 | |
| | | | | | |
| | | | | | |
| 0 | 0 | 0 | 0 | 0 | |
| | | | | | |
| | | | | | |
| 33.300.000 | 0 | 33.300.000 | 0 | 0 | |
| 2.130.060.645 | 0 | 2.130.060.645 | 0 | 0 | |
| | | | | | |
| | | | | | |
| | | | | | |
| | | | | | |
| 0 | 0 | 0 | 0 | 0 | |

| GESTIONE RESIDUI ATTIVI | | | | | |
|---|---|---|---|---|---|
| | | | | Variazioni | |
| Residui all'inizio dell'esercizio | Riscossi | Rimasti da riscuotere | Totali | in piu' | in meno |
| | | | | | |
| | | | | | |
| | | | | | |
| | | | | | |
| | | | | | |
| 0 | 0 | 0 | 0 | 0 | 0 |
| 0 | 0 | 0 | 0 | 0 | 0 |
| | | | | | |
| | | | | | |
| | | | | | |
| | | | | | |
| 0 | 0 | 0 | 0 | 0 | 0 |
| 0 | 0 | 0 | 0 | 0 | 0 |
| 0 | 0 | 0 | 0 | 0 | 0 |
| | | | | | |
| | | | | | |
| | | | | | |
| | | | | | |
| | | | | | |
| | | | | | |
| 2.000.000.000 | 2.000.000.000 | 0 | 2.000.000.000 | 0 | 0 |
| | | | | | |
| | | | | | |
| 0 | 0 | 0 | 0 | 0 | 0 |
| | | | | | |
| | | | | | |
| 0 | 0 | 0 | 0 | 0 | 0 |
| 2.000.000.000 | 2.000.000.000 | 0 | 2.000.000.000 | 0 | 0 |
| | | | | | |
| | | | | | |
| | | | | | |
| | | | | | |
| 0 | 0 | 0 | 0 | 0 | 0 |

| GESTIONE DI CASSA | | | | Totale residui attivi al termine dell'esercizio |
|---|---|---|---|---|
| | | Differenze rispetto alle previsioni | | |
| Previsioni | Riscossioni | in piu' | in meno | |
| | | | | |
| | | | | |
| | | | | |
| | | | | |
| | | | | |
| | | | | |
| 0 | 0 | 0 | 0 | 0 |
| 0 | 0 | 0 | 0 | 0 |
| | | | | |
| | | | | |
| | | | | |
| | | | | |
| 0 | 0 | 0 | 0 | 0 |
| 0 | 0 | 0 | 0 | 0 |
| 0 | 0 | 0 | 0 | 0 |
| | | | | |
| | | | | |
| | | | | |
| | | | | |
| | | | | |
| | | | | |
| 4.096.760.645 | 4.096.760.645 | 0 | 0 | 0 |
| | | | | |
| | | | | |
| 0 | 0 | 0 | 0 | 0 |
| | | | | |
| | | | | |
| 33.300.000 | 33.300.000 | 0 | 0 | 0 |
| 4.130.060.645 | 4.130.060.645 | 0 | 0 | 0 |
| | | | | |
| | | | | |
| | | | | |
| | | | | |
| 0 | 0 | 0 | 0 | 0 |

CONTO CONSUNTIVO - E N T R A T E

| | | GESTIONE | | | |
|---|---|---|---|---|---|
| | 4.589.361.394 | Previsioni | | | |
| | CAPITOLO | | Variazioni | | |
| Codice | Descrizione | Iniziali | In aumento | In diminuzione | Definitive |
| | TOTALE CATEGORIA | 0 | 0 | 0 | 0 |
| | Cat. 05 TRASFERIMENTI DA PARTE DEGLI ENTI LOCALI | | | | |
| 205 | Cap. 005010 Contributi delle Province | 0 | 0 | 0 | 0 |
| 205 | Cap. 005020 Contributi dei Comuni | 0 | 0 | 0 | 0 |
| 205 | Cap. 005030 Contributi delle Comunita' Montane e altri Enti Locali | 0 | 0 | 0 | 0 |
| | TOTALE CATEGORIA | 0 | 0 | 0 | 0 |
| | Cat. 06 TRASFERIMENTI DA PARTE DI ALTRI SOGGETTI DEL SETTORE PUBBLIO E PRIVATO | | | | |
| 206 | Cap. 006010 Contributi di Enti Pubblici | 0 | 0 | 0 | 0 |
| 206 | Cap. 006020 Contributi di Privati | 20.000.000 | 0 | 0 | 20.000.000 |
| | TOTALE CATEGORIA | 20.000.000 | 0 | 0 | 20.000.000 |
| | TOTALE TITOLO | 2.020.000.000 | 130.060.645 | 0 | 2.150.060.645 |
| | Tit. 3 ALTRE ENTRATE | | | | |
| | Cat. 07 ENTRATE DERIVANTI DALLA VENDITA DI BENI E DALLA PRESTAZIONE DI SERVIZI | | | | |
| 307 | Cap. 007010 Ricavi della vendita di prodotti | 0 | 13.000.000 | 0 | 13.000.000 |
| 307 | Cap. 007020 Ricavi della vendita di pubblicazioni edite dall'Ente | | | | |



COMPETENZA

| Somme accertate | | | Differenze rispetto alle previsioni | |
|---|---|---|---|---|
| Riscosse | Rimaste da riscuotere | Totale accertamenti | in piu' | in meno |
| 0 | 0 | 0 | 0 | 0 |
| | | | | |
| | | | | |
| | | | | |
| | | | | |
| 0 | 0 | 0 | 0 | 0 |
| | | | | |
| | | | | |
| | | | | |
| 0 | 0 | 0 | 0 | 0 |
| | | | | |
| | | | | |
| 0 | 0 | 0 | 0 | 0 |
| 0 | 0 | 0 | 0 | 0 |
| | | | | |
| | | | | |
| | | | | |
| | | | | |
| 0 | 0 | 0 | 0 | 0 |
| | | | | |
| | | | | |
| 20.000.000 | 0 | 20.000.000 | 0 | 0 |
| 20.000.000 | 0 | 20.000.000 | 0 | 0 |
| 2.150.060.645 | 0 | 2.150.060.645 | 0 | 0 |
| | | | | |
| | | | | |
| | | | | |
| | | | | |
| | | | | |
| | | | | |
| 11.723.000 | 437.000 | 12.160.000 | 0 | 840.000 |
| | | | | |
| | | | | |

GESTIONE RESIDUI ATTIVI

| Residui all'inizio dell'esercizio | Riscossi | Rimasti da riscuotere | Totali | Variazioni in piu' | Variazioni in meno |
|---|---|---|---|---|---|
| 0 | 0 | 0 | 0 | 0 | 0 |
| 0 | 0 | 0 | 0 | 0 | 0 |
| 0 | 0 | 0 | 0 | 0 | 0 |
| 0 | 0 | 0 | 0 | 0 | 0 |
| 0 | 0 | 0 | 0 | 0 | 0 |
| 0 | 0 | 0 | 0 | 0 | 0 |
| 0 | 0 | 0 | 0 | 0 | 0 |
| 0 | 0 | 0 | 0 | 0 | 0 |
| 2.000.000.000 | 2.000.000.000 | 0 | 2.000.000.000 | 0 | 0 |
| 0 | 0 | 0 | 0 | 0 | 0 |

| GESTIONE DI CASSA | | | | |
|---|---|---|---|---|
| | | Differenze rispetto alle previsioni | | Totale residui attivi al termine dell'esercizio |
| Previsioni | Riscossioni | in piu' | in meno | |
| 0 | 0 | 0 | 0 | 0 |
| | | | | |
| 0 | 0 | 0 | 0 | 0 |
| | | | | |
| 0 | 0 | 0 | 0 | 0 |
| | | | | |
| 0 | 0 | 0 | 0 | 0 |
| | | | | |
| 0 | 0 | 0 | 0 | 0 |
| | | | | |
| 0 | 0 | 0 | 0 | 0 |
| | | | | |
| 20.000.000 | 20.000.000 | 0 | 0 | 0 |
| 20.000.000 | 20.000.000 | 0 | 0 | 0 |
| 4.150.060.645 | 4.150.060.645 | 0 | 0 | 0 |
| | | | | |
| 13.000.000 | 11.723.000 | 0 | 1.277.000 | 437.000 |

CONTO CONSUNTIVO - E N T R A T E

| | | GESTIONE | | | |
|---|---|---|---|---|---|
| | 4.589.361.394 | Previsioni | | | |
| CAPITOLO | | | Variazioni | | |
| Codice | Descrizione | Iniziali | In aumento | In diminuzione | Definitive |
| | | 1.000.000 | 3.000.000 | 0 | 4.000.000 |
| 307 | Cap. 007030 Proventi derivanti dalla prestazione di servizi | 1.000.000 | 10.000.000 | 0 | 11.000.000 |
| 307 | Cap. 007040 Realizzi per cessione di materiali fuori uso | 0 | 0 | 0 | 0 |
| 307 | Cap. 007050 Altri proventi | 0 | 0 | 0 | 0 |
| 307 | Cap. 007060 Ricavi derivanti dalla concessione uso del marchio | 0 | 0 | 0 | 0 |
| 307 | Cap. 007070 Proventi derivanti dall'utilizzo di attrezzature e strutture dell'Ente | 0 | 0 | 0 | 0 |
| 307 | Cap. 007080 Proventi derivanti dalla gestione di strutture ricettive e sportive | 0 | 0 | 0 | 0 |
| 307 | Cap. 007110 Proventi derivanti dalla gestione di strutture educative e culturali | 1.000.000 | 0 | 0 | 1.000.000 |
| 307 | Cap. 007120 Proventi derivanti dalle utilizzazioni boschive e dagli alpeggi | 0 | 0 | 0 | 0 |
| 307 | Cap. 007130 Proventi derivanti dalla gestione della fauna | 0 | 0 | 0 | 0 |
| 307 | Cap. 007140 Proventi derivanti dalla gestione di beni patrimoniali | 0 | 0 | 0 | 0 |

| COMPETENZA | | | | | |
|---|---|---|---|---|---|
| Somme accertate | | | Differenze rispetto alle previsioni | | |
| Riscosse | Rimaste da riscuotere | Totale accertamenti | in piu' | in meno | |
| 1.378.000 | 120.000 | 1.498.000 | 0 | 2.502.000 | |
| 4.290.000 | 0 | 4.290.000 | 0 | 6.710.000 | |
| 0 | 0 | 0 | 0 | 0 | |
| 0 | 0 | 0 | 0 | 0 | |
| 0 | 0 | 0 | 0 | 0 | |
| 0 | 0 | 0 | 0 | 0 | |
| 0 | 0 | 0 | 0 | 1.000.000 | |
| 0 | 0 | 0 | 0 | 0 | |
| 0 | 0 | 0 | 0 | 0 | |

| GESTIONE RESIDUI ATTIVI | | | | | |
|---|---|---|---|---|---|
| Residui all'inizio dell'esercizio | Riscossi | Rimasti da riscuotere | Totali | Variazioni | |
| | | | | in piu' | in meno |
| 0 | 0 | 0 | 0 | 0 | 0 |
| 0 | 0 | 0 | 0 | 0 | 0 |
| 0 | 0 | 0 | 0 | 0 | 0 |
| 0 | 0 | 0 | 0 | 0 | 0 |
| 0 | 0 | 0 | 0 | 0 | 0 |
| 0 | 0 | 0 | 0 | 0 | 0 |
| 0 | 0 | 0 | 0 | 0 | 0 |
| 0 | 0 | 0 | 0 | 0 | 0 |
| 0 | 0 | 0 | 0 | 0 | 0 |
| 0 | 0 | 0 | 0 | 0 | 0 |
| 0 | 0 | 0 | 0 | 0 | 0 |

| GESTIONE DI CASSA | | | | |
|---|---|---|---|---|
| | | Differenza rispetto alle previsioni | | Totale residui attivi al termine dell'esercizio |
| Previsioni | Riscossioni | in piu' | in meno | |
| 4.000.000 | 1.378.000 | 0 | 2.622.000 | 120.000 |
| 11.000.000 | 4.290.000 | 0 | 6.710.000 | 0 |
| 0 | 0 | 0 | 0 | 0 |
| 0 | 0 | 0 | 0 | 0 |
| 0 | 0 | 0 | 0 | 0 |
| 0 | 0 | 0 | 0 | 0 |
| 1.000.000 | 0 | 0 | 1.000.000 | 0 |
| 0 | 0 | 0 | 0 | 0 |
| 0 | 0 | 0 | 0 | 0 |
| 0 | 0 | 0 | 0 | 0 |

CONTO CONSUNTIVO - E N T R A T E

| | | GESTIONE | | | |
|---|---|---|---|---|---|
| | 4.589.361.394 | Previsioni | | | |
| CAPITOLO | | | Variazioni | | |
| Codice | Descrizione | Iniziali | In aumento | In diminuzione | Definitive |
| | TOTALE CATEGORIA | 3.000.000 | 26.000.000 | 0 | 29.000.000 |
| | Cat. 08 REDDITI E PROVENTI PATRIMONIALI | | | | |
| 308 | Cap. 008010 Affitto immobili | 0 | 0 | 0 | 0 |
| 308 | Cap. 008020 Interessi e premi su titoli a reddito fisso | 0 | 0 | 0 | 0 |
| 308 | Cap. 008030 Interessi su depositi e c/correnti | 0 | 1.000.000 | 0 | 1.000.000 |
| | TOTALE CATEGORIA | 0 | 1.000.000 | 0 | 1.000.000 |
| | Cat. 09 POSTE CORRETTIVE E COMPENSATIVE DI SPESE CORRENTI | | | | |
| 309 | Cap. 009010 Recuperi e rimborsi diversi | 0 | 2.000.000 | 0 | 2.000.000 |
| 309 | Cap. 009020 Indennizzi di assicurazione | 0 | 0 | 0 | 0 |
| 309 | Cap. 009030 Concorsi nelle spese | 5.000.000 | 0 | 0 | 5.000.000 |
| 309 | Cap. 009040 Recupero spese per danni arrecati al patrimonio | 0 | 0 | 0 | 0 |
| | TOTALE CATEGORIA | 5.000.000 | 2.000.000 | 0 | 7.000.000 |
| | Cat. 10 ENTRATE NON CLASSIFICABILI IN ALTRE VOCI | | | | |
| 310 | Cap. 010010 Altre entrate | | | | |

COMPETENZA

| Somme accertate | | | Differenze rispetto alle previsioni | |
|---|---|---|---|---|
| Riscosse | Rimaste da riscuotere | Totale accertamenti | in piu' | in meno |
| 17.391.000 | 557.000 | 17.948.000 | 0 | 11.052.000 |
| | | | | |
| | | | | |
| | | | | |
| | | | | |
| 0 | 0 | 0 | 0 | 0 |
| | | | | |
| | | | | |
| | | | | |
| 0 | 0 | 0 | 0 | 0 |
| | | | | |
| | | | | |
| | | | | |
| 4.227 | 0 | 4.227 | 0 | 995.773 |
| 4.227 | 0 | 4.227 | 0 | 995.773 |
| | | | | |
| | | | | |
| | | | | |
| | | | | |
| 1.659.500 | 0 | 1.659.500 | 0 | 340.500 |
| | | | | |
| | | | | |
| 0 | 0 | 0 | 0 | 0 |
| | | | | |
| | | | | |
| 0 | 0 | 0 | 0 | 5.000.000 |
| | | | | |
| | | | | |
| 0 | 0 | 0 | 0 | 0 |
| 1.659.500 | 0 | 1.659.500 | 0 | 5.340.500 |
| | | | | |
| | | | | |
| | | | | |
| | | | | |

GESTIONE RESIDUI ATTIVI

| Residui all'inizio dell'esercizio | Riscossi | Rimasti da riscuotere | Totali | Variazioni in piu' | Variazioni in meno |
|---|---|---|---|---|---|
| 0 | 0 | 0 | 0 | 0 | 0 |
| 0 | 0 | 0 | 0 | 0 | 0 |
| 0 | 0 | 0 | 0 | 0 | 0 |
| 0 | 0 | 0 | 0 | 0 | 0 |
| 0 | 0 | 0 | 0 | 0 | 0 |
| 0 | 0 | 0 | 0 | 0 | 0 |
| 0 | 0 | 0 | 0 | 0 | 0 |
| 302.450 | 0 | 0 | 0 | 0 | 302.450 |
| 0 | 0 | 0 | 0 | 0 | 0 |
| 302.450 | 0 | 0 | 0 | 0 | 302.450 |

| GESTIONE DI CASSA | | | | |
|---|---|---|---|---|
| | | Differenze rispetto alle previsioni | | Totale residui attivi al termine dell'esercizio |
| Previsioni | Riscossioni | in piu' | in meno | |
| 29.000.000 | 17.391.000 | 0 | 11.609.000 | 557.000 |
| 0 | 0 | 0 | 0 | 0 |
| 0 | 0 | 0 | 0 | 0 |
| 1.000.000 | 4.227 | 0 | 995.773 | 0 |
| 1.000.000 | 4.227 | 0 | 995.773 | 0 |
| 2.000.000 | 1.659.500 | 0 | 340.500 | 0 |
| 0 | 0 | 0 | 0 | 0 |
| 5.302.450 | 0 | 0 | 5.302.450 | 0 |
| 0 | 0 | 0 | 0 | 0 |
| 7.302.450 | 1.659.500 | 0 | 5.642.950 | 0 |

CONTO CONSUNTIVO - E N T R A T E

| | | | | | | |
|---|---|---|---|---|---|---|
| | 4.589.361.394 | | | | | GESTIONE |
| | | | Previsioni | | | |
| CAPITOLO | | | | Variazioni | | |
| Codice | Descrizione | | Iniziali | In aumento | In diminuzione | Definitive |
| | | | 0 | 0 | 0 | 0 |
| | | TOTALE CATEGORIA | 0 | 0 | 0 | 0 |
| | | TOTALE TITOLO | 8.000.000 | 29.000.000 | 0 | 37.000.000 |
| | Tit. 4 | ENTRATE PER ALIENAZIONE DI BENI PATRIMONIALI | | | | |
| | Cat. 11 | ALIENAZIONE DI IMMOBILI E DIRITTI REALI | | | | |
| 411 | Cap. 011010 | Alienazione di terreni | 0 | 0 | 0 | 0 |
| 411 | Cap. 011020 | Alienazione di edifici | 0 | 0 | 0 | 0 |
| 411 | Cap. 011030 | Concessione di diritti reali | 0 | 0 | 0 | 0 |
| 411 | Cap. 011040 | Realizzi diversi | 0 | 0 | 0 | 0 |
| | | TOTALE CATEGORIA | 0 | 0 | 0 | 0 |
| | Cat. 12 | ALIENAZIONE DI IMMOBILIZZAZIONI TECNICHE | | | | |
| 412 | Cap. 012010 | Alienazione di beni mobili e arredi | 0 | 0 | 0 | 0 |
| 412 | Cap. 012030 | Alienazione di strumenti scientifici e attrezzature tecniche | 0 | 0 | 0 | 0 |
| 412 | Cap. 012040 | Alienazione di macchine e attrezzature agricole | 0 | 0 | | |

| COMPETENZA | | | | | |
|---|---|---|---|---|---|
| Somme accertate | | | Differenze rispetto alle previsioni | | |
| Riscosse | Rimaste da riscuotere | Totale accertamenti | in piu' | in meno | |
| 0 | 0 | 0 | 0 | 0 | |
| 0 | 0 | 0 | 0 | 0 | |
| 19.054.727 | 557.000 | 19.611.727 | 0 | 17.388.273 | |
| 0 | 0 | 0 | 0 | 0 | |
| 0 | 0 | 0 | 0 | 0 | |
| 0 | 0 | 0 | 0 | 0 | |
| 0 | 0 | 0 | 0 | 0 | |
| 0 | 0 | 0 | 0 | 0 | |
| 0 | 0 | 0 | 0 | 0 | |
| 0 | 0 | 0 | 0 | 0 | |
| 0 | 0 | 0 | 0 | 0 | |

GESTIONE RESIDUI ATTIVI

| Residui all'inizio dell'esercizio | Riscossi | Rimasti da riscuotere | Totali | Variazioni in piu' | Variazioni in meno |
|---|---|---|---|---|---|
| 0 | 0 | 0 | 0 | 0 | 0 |
| 0 | 0 | 0 | 0 | 0 | 0 |
| 302.450 | 0 | 0 | 0 | 0 | 302.450 |
| 0 | 0 | 0 | 0 | 0 | 0 |
| 0 | 0 | 0 | 0 | 0 | 0 |
| 0 | 0 | 0 | 0 | 0 | 0 |
| 0 | 0 | 0 | 0 | 0 | 0 |
| 0 | 0 | 0 | 0 | 0 | 0 |
| 0 | 0 | 0 | 0 | 0 | 0 |
| 0 | 0 | 0 | 0 | 0 | 0 |
| 0 | 0 | 0 | 0 | 0 | 0 |

| GESTIONE DI CASSA | | | | |
|---|---|---|---|---|
| | | Differenze rispetto alle previsioni | | Totale residui attivi al termine dell'esercizio |
| Previsioni | Riscossioni | in piu' | in meno | |
| 0 | 0 | 0 | 0 | 0 |
| 0 | 0 | 0 | 0 | 0 |
| 37.302.450 | 19.054.727 | 0 | 18.247.723 | 557.000 |
| 0 | 0 | 0 | 0 | 0 |
| 0 | 0 | 0 | 0 | 0 |
| 0 | 0 | 0 | 0 | 0 |
| 0 | 0 | 0 | 0 | 0 |
| 0 | 0 | 0 | 0 | 0 |
| 0 | 0 | 0 | 0 | 0 |
| 0 | 0 | 0 | 0 | 0 |
| 0 | 0 | 0 | 0 | 0 |

CONTO CONSUNTIVO - E N T R A T E

| | | | | | | |
|---|---|---|---|---|---|---|
| | | 4.589.361.394 | | | | GESTIONE |
| | | | Previsioni | | | |
| CAPITOLO | | | | Variazioni | | |
| Codice | Descrizione | | Iniziali | In aumento | In diminuzione | Definitive |
| 412 | Cap. 012050 Alienazione di automezzi | | 0 | 0 | 0 | 0 |
| 412 | Cap. 012060 Alienazione di bestiame | | 0 | 0 | 0 | 0 |
| | | TOTALE CATEGORIA | 0 | 0 | 0 | 0 |
| | Cat. 13 REALIZZO DI VALORI MOBILIARI | | | | | |
| 413 | Cap. 013010 Realizzo di titoli emessi dallo Stato | | 0 | 0 | 0 | 0 |
| 413 | Cap. 013020 Realizzo di buoni postali e titoli diversi | | 0 | 0 | 0 | 0 |
| | | TOTALE CATEGORIA | 0 | 0 | 0 | 0 |
| | Cat. 14 RISCOSSIONE DI CREDITI | | | | | |
| 414 | Cap. 014010 Prelevamenti di depositi bancari | | 0 | 0 | 0 | 0 |
| 414 | Cap. 014020 Prelevamenti di depositi vincolati per liquidazione indennita' di anzianita' | | 0 | 0 | 0 | 0 |
| 414 | Cap. 014030 Ritiro di depositi e cauzioni presso terzi | | 0 | 0 | 0 | 0 |
| 414 | Cap. 014040 Riscossione di crediti diversi | | 0 | 1.622.511 | 0 | 1.622.511 |
| | | TOTALE CATEGORIA | 0 | 1.622.511 | 0 | 1.622.511 |

COMPETENZA

| Somme accertate | | | Differenze rispetto alle previsioni | |
|---|---|---|---|---|
| Riscosse | Rimaste da riscuotere | Totale accertamenti | in piu' | in meno |
| 0 | 0 | 0 | 0 | 0 |
| 0 | 0 | 0 | 0 | 0 |
| 0 | 0 | 0 | 0 | 0 |
| 0 | 0 | 0 | 0 | 0 |
| 0 | 0 | 0 | 0 | 0 |
| 0 | 0 | 0 | 0 | 0 |
| 0 | 0 | 0 | 0 | 0 |
| 0 | 0 | 0 | 0 | 0 |
| 0 | 0 | 0 | 0 | 0 |
| 402.700 | 0 | 402.700 | 0 | 1.219.811 |
| 402.700 | 0 | 402.700 | 0 | 1.219.811 |

| GESTIONE RESIDUI ATTIVI | | | | | |
|---|---|---|---|---|---|
| Residui all'inizio dell'esercizio | Riscossi | Rimasti da riscuotere | Totali | Variazioni | |
| | | | | in piu' | in meno |
| 0 | 0 | 0 | 0 | 0 | 0 |
| 0 | 0 | 0 | 0 | 0 | 0 |
| 0 | 0 | 0 | 0 | 0 | 0 |
| 0 | 0 | 0 | 0 | 0 | 0 |
| 0 | 0 | 0 | 0 | 0 | 0 |
| 0 | 0 | 0 | 0 | 0 | 0 |
| 0 | 0 | 0 | 0 | 0 | 0 |
| 0 | 0 | 0 | 0 | 0 | 0 |
| 0 | 0 | 0 | 0 | 0 | 0 |
| 0 | 0 | 0 | 0 | 0 | 0 |
| 0 | 0 | 0 | 0 | 0 | 0 |
| 0 | 0 | 0 | 0 | 0 | 0 |

| GESTIONE DI CASSA | | | | |
|---|---|---|---|---|
| | | Differenze rispetto alle previsioni | | Totale residui attivi al termine dell'esercizio |
| Previsioni | Riscossioni | in piu' | in meno | |
| | | | | |
| 0 | 0 | 0 | 0 | 0 |
| | | | | |
| 0 | 0 | 0 | 0 | 0 |
| 0 | 0 | 0 | 0 | 0 |
| | | | | |
| 0 | 0 | 0 | 0 | 0 |
| | | | | |
| 0 | 0 | 0 | 0 | 0 |
| 0 | 0 | 0 | 0 | 0 |
| | | | | |
| 0 | 0 | 0 | 0 | 0 |
| | | | | |
| 0 | 0 | 0 | 0 | 0 |
| | | | | |
| 0 | 0 | 0 | 0 | 0 |
| | | | | |
| 1.622.511 | 402.700 | 0 | 1.219.811 | 0 |
| 1.622.511 | 402.700 | 0 | 1.219.811 | 0 |

CONTO CONSUNTIVO - E N T R A T E

| | | GESTIONE | | | |
|---|---|---|---|---|---|
| | 4.589.361.394 | Previsioni | | | |
| CAPITOLO | | | Variazioni | | |
| Codice | Descrizione | Iniziali | In aumento | In diminuzione | Definitive |
| | TOTALE TITOLO | 0 | 1.622.511 | 0 | 1.622.511 |
| | Tit. 5 ENTRATE DERIVANTI DA TRASFERIMENTI IN CONTO CAPITALE | | | | |
| | Cat. 15 TRASFERIMENTI DALLO STATO | | | | |
| 515 | Cap. 015010 Contributi straordinari per l'amministrazionegenerale | 0 | 0 | 0 | 0 |
| 515 | Cap. 015020 Contributi straordinari per le immobilizzazioni tecniche | 1.241.000.000 | 0 | 486.000.000 | 755.000.000 |
| 515 | Cap. 015021 Entrate Straordinarie Delibera CIPE 18.12/96 | 0 | 4.079.928.000 | 0 | 4.079.928.000 |
| 515 | Cap. 015030 Contributi straordinari finalizzati al recupero dell'ambiente | 0 | 0 | 0 | 0 |
| 515 | Cap. 015040 Contributi straordinari per interventi su agricoltura, allevamento, forestazione | 0 | 0 | 0 | 0 |
| 515 | Cap. 015050 Contributi straordinari per interventi sulla fauna | 0 | 0 | 0 | 0 |
| 515 | Cap. 015060 Contributi straordinari per interventi sulla cultura | 0 | 0 | 0 | 0 |
| | TOTALE CATEGORIA | 1.241.000.000 | 4.079.928.000 | 486.000.000 | 4.834.928.000 |
| | Cat. 16 TRASFERIMENTI DALLE REGIONI | | | | |
| 516 | Cap. 016010 Contributi straordinari per l'amministrazionegenerale | 0 | 0 | 0 | |



| COMPETENZA | | | | | |
|---|---|---|---|---|---|
| Somme accertate | | | Differenze rispetto alle previsioni | | |
| Riscosse | Rimaste da riscuotere | Totale accertamenti | in piu' | in meno | |
| 402.700 | 0 | 402.700 | 0 | 1.219.811 | |
| | | | | | |
| | | | | | |
| | | | | | |
| | | | | | |
| | | | | | |
| 0 | 0 | 0 | 0 | 0 | |
| | | | | | |
| | | | | | |
| 755.000.000 | 0 | 755.000.000 | 0 | 0 | |
| | | | | | |
| | | | | | |
| 812.503.648 | 3.267.424.352 | 4.079.928.000 | 0 | 0 | |
| | | | | | |
| | | | | | |
| 0 | 0 | 0 | 0 | 0 | |
| | | | | | |
| | | | | | |
| 0 | 0 | 0 | 0 | 0 | |
| | | | | | |
| | | | | | |
| 0 | 0 | 0 | 0 | 0 | |
| | | | | | |
| | | | | | |
| 0 | 0 | 0 | 0 | 0 | |
| 1.567.503.648 | 3.267.424.352 | 4.834.928.000 | 0 | 0 | |
| | | | | | |
| | | | | | |
| | | | | | |
| | | | | | |
| 0 | 0 | 0 | 0 | 0 | |
| | | | | | |

| GESTIONE RESIDUI ATTIVI | | | | | |
|---|---|---|---|---|---|
| Residui all'inizio dell'esercizio | Riscossi | Rimasti da riscuotere | Totali | Variazioni | |
| | | | | in piu' | in meno |
| 0 | 0 | 0 | 0 | 0 | 0 |
| 1.565.635.350 | 1.476.917.700 | 88.717.650 | 1.565.635.350 | 0 | 0 |
| 0 | 0 | 0 | 0 | 0 | 0 |
| 0 | 0 | 0 | 0 | 0 | 0 |
| 347.614.500 | 329.319.000 | 18.295.500 | 347.614.500 | 0 | 0 |
| 300.995.150 | 285.153.300 | 15.841.850 | 300.995.150 | 0 | 0 |
| 0 | 0 | 0 | 0 | 0 | 0 |
| 0 | 0 | 0 | 0 | 0 | 0 |
| 2.214.245.000 | 2.091.390.000 | 122.855.000 | 2.214.245.000 | 0 | 0 |
| 0 | 0 | 0 | 0 | 0 | 0 |

| GESTIONE DI CASSA | | | | |
|---|---|---|---|---|
| | | Differenze rispetto alle previsioni | | Totale residui attivi al termine dell'esercizio |
| Previsioni | Riscossioni | in piu' | in meno | |
| 1.622.511 | 402.700 | 0 | 1.219.811 | 0 |
| 1.565.635.350 | 1.476.917.700 | 0 | 88.717.650 | 88.717.650 |
| 755.000.000 | 755.000.000 | 0 | 0 | 0 |
| 0 | 812.503.648 | 812.503.648 | 0 | 3.267.424.352 |
| 347.614.500 | 329.319.000 | 0 | 18.295.500 | 18.295.500 |
| 300.995.150 | 285.153.300 | 0 | 15.841.850 | 15.841.850 |
| 0 | 0 | 0 | 0 | 0 |
| 0 | 0 | 0 | 0 | 0 |
| 2.969.245.000 | 3.658.893.648 | 812.503.648 | 122.855.000 | 3.390.279.352 |
| 0 | 0 | 0 | 0 | 0 |

CONTO CONSUNTIVO - E N T R A T E

| | | GESTIONE | | | |
|---|---|---|---|---|---|
| | 4.589.361.394 | Previsioni | | | |
| CAPITOLO | | | Variazioni | | |
| Codice | Descrizione | Iniziali | In aumento | In diminuzione | Definitive |
| 516 | Cap. 016020 Contributi straordinari per le immobilizzazioni tecniche | 0 | 0 | 0 | 0 |
| 516 | Cap. 016030 Contributi straordinari finalizzati al recupero dell'ambiente | 0 | 0 | 0 | 0 |
| 516 | Cap. 016040 Contributi straordinari per interventi sull'agricoltura allevamento e forestazione | 0 | 0 | 0 | 0 |
| 516 | Cap. 016050 Contributi straordinari per interventi sulla fauna | 0 | 0 | 0 | 0 |
| 516 | Cap. 016060 Contributi straordinari per l'intervento sulla cultura | 0 | 0 | 0 | 0 |
| | TOTALE CATEGORIA | 0 | 0 | 0 | 0 |
| | Cat. 17 TRASFERIMENTI DA COMUNI, PROVINCIE E COMUNITA' MONTANE | | | | |
| 517 | Cap. 017010 Contributi straordinari per l'amministrazione generale | 0 | 0 | 0 | 0 |
| 517 | Cap. 017020 Contributi straordinari per le immobilizzazioni tecniche | 0 | 0 | 0 | 0 |
| 517 | Cap. 017030 Contributi straordinari finalizzati al recupero dell'ambiente | 0 | 0 | 0 | 0 |
| 517 | Cap. 017040 Contributi straordinari per interventi sull'agricoltura allevamento e forestazione | 0 | 0 | 0 | 0 |
| 517 | Cap. 017050 Contributi straordinari per interventi sulla fauna | | | | |

| COMPETENZA | | | | | |
|---|---|---|---|---|---|
| Somme accertate | | | Differenze rispetto alle previsioni | | |
| Riscosse | Rimaste da riscuotere | Totale accertamenti | in piu' | in meno | |
| | | | | | |
| | | | | | |
| | | | | | |
| 0 | 0 | 0 | 0 | 0 | |
| | | | | | |
| | | | | | |
| | | | | | |
| 0 | 0 | 0 | 0 | 0 | |
| | | | | | |
| | | | | | |
| | | | | | |
| 0 | 0 | 0 | 0 | 0 | |
| | | | | | |
| | | | | | |
| | | | | | |
| 0 | 0 | 0 | 0 | 0 | |
| | | | | | |
| | | | | | |
| | | | | | |
| 0 | 0 | 0 | 0 | 0 | |
| 0 | 0 | 0 | 0 | 0 | |
| | | | | | |
| | | | | | |
| | | | | | |
| | | | | | |
| 0 | 0 | 0 | 0 | 0 | |
| | | | | | |
| | | | | | |
| 0 | 0 | 0 | 0 | 0 | |
| | | | | | |
| | | | | | |
| 0 | 0 | 0 | 0 | 0 | |
| | | | | | |
| | | | | | |
| 0 | 0 | 0 | 0 | 0 | |
| | | | | | |
| | | | | | |

| GESTIONE RESIDUI ATTIVI | | | | | |
|---|---|---|---|---|---|
| Residui all'inizio dell'esercizio | Riscossi | Rimasti da riscuotere | Totali | Variazioni | |
| | | | | in piu' | in meno |
| | | | | | |
| 0 | 0 | 0 | 0 | 0 | 0 |
| | | | | | |
| 0 | 0 | 0 | 0 | 0 | 0 |
| | | | | | |
| 0 | 0 | 0 | 0 | 0 | 0 |
| | | | | | |
| 0 | 0 | 0 | 0 | 0 | 0 |
| | | | | | |
| 0 | 0 | 0 | 0 | 0 | 0 |
| 0 | 0 | 0 | 0 | 0 | 0 |
| | | | | | |
| 0 | 0 | 0 | 0 | 0 | 0 |
| | | | | | |
| 0 | 0 | 0 | 0 | 0 | 0 |
| | | | | | |
| 0 | 0 | 0 | 0 | 0 | 0 |
| | | | | | |
| 0 | 0 | 0 | 0 | 0 | 0 |

| GESTIONE DI CASSA | | | | | |
|---|---|---|---|---|---|
| Previsioni | Riscossioni | Differenze rispetto alle previsioni | | Totale residui attivi al termine dell'esercizio | |
| | | in piu' | in meno | | |
| | | | | | |
| | | | | | |
| | | | | | |
| 0 | 0 | 0 | 0 | 0 | |
| | | | | | |
| | | | | | |
| 0 | 0 | 0 | 0 | 0 | |
| | | | | | |
| | | | | | |
| 0 | 0 | 0 | 0 | 0 | |
| | | | | | |
| | | | | | |
| 0 | 0 | 0 | 0 | 0 | |
| | | | | | |
| | | | | | |
| 0 | 0 | 0 | 0 | 0 | |
| 0 | 0 | 0 | 0 | 0 | |
| | | | | | |
| | | | | | |
| | | | | | |
| | | | | | |
| 0 | 0 | 0 | 0 | 0 | |
| | | | | | |
| | | | | | |
| 0 | 0 | 0 | 0 | 0 | |
| | | | | | |
| | | | | | |
| 0 | 0 | 0 | 0 | 0 | |
| | | | | | |
| | | | | | |
| 0 | 0 | 0 | 0 | 0 | |
| | | | | | |
| | | | | | |

CONTO CONSUNTIVO - E N T R A T E

| 4.589.361.394 | | GESTIONE | | | |
|---|---|---|---|---|---|
| | | Previsioni | | | |
| CAPITOLO | | | Variazioni | | |
| Codice | Descrizione | Iniziali | In aumento | In diminuzione | Definitive |
| | | 0 | 0 | 0 | 0 |
| 517 | Cap. 017060 Contributi straordinari per l'ntervento sulla cultura | 0 | 0 | 0 | 0 |
| | TOTALE CATEGORIA | 0 | 0 | 0 | 0 |
| | Cat. 18 TRASFERIMENTI DA ALTRI ENTI PUBBLICI E PRIVATI | | | | |
| 518 | Cap. 018010 Contributi straordinari per l'amministrazione generale | 0 | 0 | 0 | 0 |
| 518 | Cap. 018020 Contributi straordinari per le immobilizzazioni tecniche | 0 | 0 | 0 | 0 |
| 518 | Cap. 018030 Contributi straordinari finalizzati al recupero dell'ambiente | 0 | 0 | 0 | 0 |
| 518 | Cap. 018040 Contributi straordinari per interventi sull'agricoltura, allevamento e forestazione | 0 | 0 | 0 | 0 |
| 518 | Cap. 018050 Contributi straordinari per interventi sulla fauna | 0 | 0 | 0 | 0 |
| 518 | Cap. 018060 Contributi straordinari per l'intervento sulla cultura | 0 | 0 | 0 | 0 |
| 518 | Cap. 018070 Contributi straordinari CEE per il piano del Parco | 0 | 0 | 0 | 0 |
| 518 | Cap. 018090 Contributi CEE fondi obiettivo 5b | 141.300.000 | 0 | 0 | 141.300.000 |

| COMPETENZA | | | | | |
|---|---|---|---|---|---|
| Somme accertate | | | Differenze rispetto alle previsioni | | |
| Riscosse | Rimaste da riscuotere | Totale accertamenti | in piu' | in meno | |
| 0 | 0 | 0 | 0 | 0 | |
| 0 | 0 | 0 | 0 | 0 | |
| 0 | 0 | 0 | 0 | 0 | |
| 0 | 0 | 0 | 0 | 0 | |
| 0 | 0 | 0 | 0 | 0 | |
| 0 | 0 | 0 | 0 | 0 | |
| 0 | 0 | 0 | 0 | 0 | |
| 0 | 0 | 0 | 0 | 0 | |
| 0 | 0 | 0 | 0 | 0 | |
| 0 | 0 | 0 | 0 | 0 | |
| 0 | 141.300.000 | 141.300.000 | 0 | 0 | |

GESTIONE RESIDUI ATTIVI

| Residui all'inizio dell'esercizio | Riscossi | Rimasti da riscuotere | Totali | Variazioni in piu' | Variazioni in meno |
|---|---|---|---|---|---|
| 0 | 0 | 0 | 0 | 0 | 0 |
| 0 | 0 | 0 | 0 | 0 | 0 |
| 0 | 0 | 0 | 0 | 0 | 0 |
| 0 | 0 | 0 | 0 | 0 | 0 |
| 0 | 0 | 0 | 0 | 0 | 0 |
| 0 | 0 | 0 | 0 | 0 | 0 |
| 0 | 0 | 0 | 0 | 0 | 0 |
| 0 | 0 | 0 | 0 | 0 | 0 |
| 0 | 0 | 0 | 0 | 0 | 0 |
| 158.974.208 | 0 | 158.974.208 | 158.974.208 | 0 | 0 |
| 141.210.000 | 0 | 141.210.000 | 141.210.000 | 0 | 0 |

| GESTIONE DI CASSA | | | | |
|---|---|---|---|---|
| | | Differenze rispetto alle previsioni | | Totale residui attivi al termine dell'esercizio |
| Previsioni | Riscossioni | in piu' | in meno | |
| 0 | 0 | 0 | 0 | 0 |
| 0 | 0 | 0 | 0 | 0 |
| 0 | 0 | 0 | 0 | 0 |
| 0 | 0 | 0 | 0 | 0 |
| 0 | 0 | 0 | 0 | 0 |
| 0 | 0 | 0 | 0 | 0 |
| 0 | 0 | 0 | 0 | 0 |
| 0 | 0 | 0 | 0 | 0 |
| 158.974.208 | 0 | 0 | 158.974.208 | 158.974.208 |
| 282.510.000 | 0 | 0 | 282.510.000 | 282.510.000 |

CONTO CONSUNTIVO - E N T R A T E

| | | | | | | |
|---|---|---|---|---|---|---|
| | | 4.589.361.394 | | | | GESTION |
| | | | Previsioni | | | |
| CAPITOLO | | | | Variazioni | | |
| Codice | Descrizione | | Iniziali | In aumento | In diminuzione | Definitive |
| | | TOTALE CATEGORIA | 141.300.000 | 0 | 0 | 141.300.0( |
| | | TOTALE TITOLO | 1.382.300.000 | 4.079.928.000 | 486.000.000 | 4.976.228.0( |
| | Tit. 6 | ACCENSIONE DI PRESTITI | | | | |
| | Cat. 19 | ASSUNZIONE DI MUTUI | | | | |
| 619 | Cap. 019010 | Assunzione di mutui | 0 | 0 | 0 | |
| | | TOTALE CATEGORIA | 0 | 0 | 0 | |
| | Cat. 20 | ASSUNZIONE DI ALTRI DEBITI FINANZIARI | | | | |
| 620 | Cap. 020010 | Contrazione di debiti diversi | 0 | 0 | 0 | |
| 620 | Cap. 020030 | Anticipazione di cassa del tesoriere | 0 | 0 | 0 | |
| | | TOTALE CATEGORIA | 0 | 0 | 0 | |
| | | TOTALE TITOLO | 0 | 0 | 0 | |
| | Tit. 7 | PARTITE DI GIRO | | | | |
| | Cat. 21 | ENTRATE AVENTI NATURA DI PARTITE DI GIRO | | | | |
| 721 | Cap. 021010 | Ritenute erariali | 100.000.000 | 0 | 0 | 100.000.0( |
| 721 | Cap. 021020 | Ritenute previdenziali ed assistenziali | 45.000.000 | 0 | 0 | 45.000.00 |
| 721 | Cap. 021030 | Ritenute diverse | | | | |

COMPETENZA

| Somme accertate | | | Differenze rispetto alle previsioni | |
|---|---|---|---|---|
| Riscosse | Rimaste da riscuotere | Totale accertamenti | in piu' | in meno |
| 0 | 141.300.000 | 141.300.000 | 0 | 0 |
| 1.567.503.648 | 3.408.724.352 | 4.976.228.000 | 0 | 0 |
| | | | | |
| | | | | |
| | | | | |
| | | | | |
| | | | | |
| | | | | |
| 0 | 0 | 0 | 0 | 0 |
| 0 | 0 | 0 | 0 | 0 |
| | | | | |
| | | | | |
| | | | | |
| | | | | |
| | | | | |
| 0 | 0 | 0 | 0 | 0 |
| | | | | |
| | | | | |
| 0 | 0 | 0 | 0 | 0 |
| 0 | 0 | 0 | 0 | 0 |
| 0 | 0 | 0 | 0 | 0 |
| | | | | |
| | | | | |
| | | | | |
| | | | | |
| | | | | |
| | | | | |
| 78.468.338 | 0 | 78.468.338 | 0 | 21.531.662 |
| | | | | |
| | | | | |
| 11.107.205 | 6.037 | 11.113.242 | 0 | 33.886.758 |
| | | | | |
| | | | | |

GESTIONE RESIDUI ATTIVI

| Residui all'inizio dell'esercizio | Riscossi | Rimasti da riscuotere | Totali | Variazioni in piu' | Variazioni in meno |
|---|---|---|---|---|---|
| 300.184.208 | 0 | 300.184.208 | 300.184.208 | 0 | 0 |
| 2.514.429.208 | 2.091.390.000 | 423.039.208 | 2.514.429.208 | 0 | 0 |
| 0 | 0 | 0 | 0 | 0 | 0 |
| 0 | 0 | 0 | 0 | 0 | 0 |
| 0 | 0 | 0 | 0 | 0 | 0 |
| 0 | 0 | 0 | 0 | 0 | 0 |
| 0 | 0 | 0 | 0 | 0 | 0 |
| 0 | 0 | 0 | 0 | 0 | 0 |
| 4.143 | 0 | 4.143 | 4.143 | 0 | 0 |
| 0 | 0 | 0 | 0 | 0 | |

| GESTIONE DI CASSA | | | | |
|---|---|---|---|---|
| | | Differenze rispetto alle previsioni | | Totale residui attivi al termine dell'esercizio |
| Previsioni | Riscossioni | in piu' | in meno | |
| 441.484.208 | 0 | 0 | 441.484.208 | 441.484.208 |
| 3.410.729.208 | 3.658.893.648 | 812.503.648 | 564.339.208 | 3.831.763.560 |
| | | | | |
| | | | | |
| | | | | |
| | | | | |
| | | | | |
| | | | | |
| 0 | 0 | 0 | 0 | 0 |
| 0 | 0 | 0 | 0 | 0 |
| | | | | |
| | | | | |
| | | | | |
| | | | | |
| 0 | 0 | 0 | 0 | 0 |
| | | | | |
| | | | | |
| 0 | 0 | 0 | 0 | 0 |
| 0 | 0 | 0 | 0 | 0 |
| 0 | 0 | 0 | 0 | 0 |
| | | | | |
| | | | | |
| | | | | |
| | | | | |
| | | | | |
| | | | | |
| 100.004.143 | 78.468.338 | 0 | 21.535.805 | 4.143 |
| | | | | |
| | | | | |
| 45.000.000 | 11.107.205 | 0 | 33.892.795 | 6.037 |
| | | | | |
| | | | | |

CONTO CONSUNTIVO - E N T R A T E

| | | GESTIONE | | | |
|---|---|---|---|---|---|
| | 4.589.361.394 | Previsioni | | | |
| | CAPITOLO | | Variazioni | | |
| Codice | Descrizione | Iniziali | In aumento | In diminuzione | Definitive |
| | | 5.000.000 | 0 | 0 | 5.000.000 |
| 721 | Cap. 021040 Trattenute per conto terzi | 0 | 0 | 0 | 0 |
| 721 | Cap. 021050 Depositi cauzionali da terzi | 0 | 10.000.000 | 0 | 10.000.000 |
| 721 | Cap. 021060 Recupero anticipazioni fondo economato | 10.000.000 | 0 | 0 | 10.000.000 |
| 721 | Cap. 021070 Recupero anticipazioni sezioni operative e periferiche | 0 | 0 | 0 | 0 |
| 721 | Cap. 021080 Recupero anticipazioni varie | 50.000.000 | 0 | 0 | 50.000.000 |
| 721 | Cap. 021090 Partite in conto sospese | 0 | 0 | 0 | 0 |
| 721 | Cap. 021100 Ritenute d'acconto per prestazioni professionali | 100.000.000 | 0 | 0 | 100.000.000 |
| 721 | Cap. 021110 Ritenute diverse | 0 | 0 | 0 | 0 |
| | TOTALE CATEGORIA | 310.000.000 | 10.000.000 | 0 | 320.000.000 |
| | TOTALE TITOLO | 310.000.000 | 10.000.000 | 0 | 320.000.000 |
| | TOTALE 1998 | 3.720.300.000 | 4.250.611.156 | 486.000.000 | 7.484.611.156 |
| | AVANZO DI AMMINISTRAZIONE | | 2.725.777.489 | | 2.725.777.489 |

COMPETENZA

| Somme accertate | | | Differenze rispetto alle previsioni | |
|---|---|---|---|---|
| Riscosse | Rimaste da riscuotere | Totale accertamenti | in piu' | in meno |
| 0 | 0 | 0 | 0 | 5.000.000 |
| 0 | 0 | 0 | 0 | 0 |
| 5.717.700 | 0 | 5.717.700 | 0 | 4.282.300 |
| 3.000.000 | 0 | 3.000.000 | 0 | 7.000.000 |
| 0 | 0 | 0 | 0 | 0 |
| 3.190.720 | 3.483.840 | 6.674.560 | 0 | 43.325.440 |
| 0 | 0 | 0 | 0 | 0 |
| 33.565.913 | 846.087 | 34.412.000 | 0 | 65.588.000 |
| 0 | 0 | 0 | 0 | 0 |
| 135.049.876 | 4.335.964 | 139.385.840 | 0 | 180.614.160 |
| 135.049.876 | 4.335.964 | 139.385.840 | 0 | 180.614.160 |
| 3.872.071.596 | 3.413.617.316 | 7.285.688.912 | 0 | 199.222.244 |
| | | 2.725.777.489 | | |

GESTIONE RESIDUI ATTIVI

| Residui all'inizio dell'esercizio | Riscossi | Rimasti da riscuotere | Totali | Variazioni in piu' | Variazioni in meno |
|---|---|---|---|---|---|
| 0 | 0 | 0 | 0 | 0 | 0 |
| 0 | 0 | 0 | 0 | 0 | 0 |
| 0 | 0 | 0 | 0 | 0 | 0 |
| 0 | 0 | 0 | 0 | 0 | 0 |
| 6.500 | 0 | 0 | 0 | 0 | 6.500 |
| 0 | 0 | 0 | 0 | 0 | 0 |
| 0 | 0 | 0 | 0 | 0 | 0 |
| 0 | 0 | 0 | 0 | 0 | 0 |
| 10.643 | 0 | 4.143 | 4.143 | 0 | 6.500 |
| 10.643 | 0 | 4.143 | 4.143 | 0 | 6.500 |
| 4.514.742.301 | 4.091.390.000 | 423.043.351 | 4.514.433.351 | 0 | 308.950 |
| | | | FONDO CASSA INIZIALE | | |

| GESTIONE DI CASSA | | | | |
|---|---|---|---|---|
| Previsioni | Riscossioni | Differenze rispetto alle previsioni | | Totale residui attivi al termine dell'esercizio |
| | | in piu' | in meno | |
| 5.000.000 | 0 | 0 | 5.000.000 | 0 |
| 0 | 0 | 0 | 0 | 0 |
| 10.000.000 | 5.717.700 | 0 | 4.282.300 | 0 |
| 10.000.000 | 3.000.000 | 0 | 7.000.000 | 0 |
| 0 | 0 | 0 | 0 | 0 |
| 50.006.500 | 3.190.720 | 0 | 46.815.780 | 3.483.840 |
| 0 | 0 | 0 | 0 | 0 |
| 100.000.000 | 33.565.913 | 0 | 66.434.087 | 846.087 |
| 0 | 0 | 0 | 0 | 0 |
| 320.010.643 | 135.049.876 | 0 | 184.960.767 | 4.340.107 |
| 320.010.643 | 135.049.876 | 0 | 184.960.767 | 4.340.107 |
| 7.919.725.457 | 7.963.461.596 | 812.503.648 | 768.767.509 | 3.836.660.667 |
| 4.589.361.394 | 4.589.361.394 | | | |

CONTO CONSUNTIVO - E N T R A T E

| | | | | | |
|---|---|---|---|---|---|
| | 4.589.361.394 | | | | GESTIONE |
| | | Previsioni | | | |
| CAPITOLO | | | Variazioni | | |
| Codice | Descrizione | Iniziali | In aumento | In diminuzione | Definitive |
| | CONSUNTIVO ENTRATA 1998 | 3.720.300.000 | 6.976.388.645 | 486.000.000 | 10.210.688.645 |

| COMPETENZA | | | | | |
|---|---|---|---|---|---|
| Somme accertate | | | Differenze rispetto alle previsioni | | |
| Riscosse | Rimaste da riscuotere | Totale accertamenti | in piu' | in meno | |
| 3.872.071.596 | 3.413.617.316 | 10.011.466.401 | 0 | 199.222.244 | |

| GESTIONE RESIDUI ATTIVI | | | | | |
|---|---|---|---|---|---|
| | | | | Variazioni | |
| Residui all'inizio dell'esercizio | Riscossi | Rimasti da riscuotere | Totali | in piu' | in meno |
| | | | CONSUNTIVO ENTRATA 1998 | | |

| GESTIONE DI CASSA | | | | Totale residui attivi al termine dell'esercizio |
|---|---|---|---|---|
| Previsioni | Riscossioni | Differenze rispetto alle previsioni | | |
| | | in piu' | in meno | |
| 12.509.086.851 | 12.552.822.990 | 812.503.648 | 768.767.509 | |

CONTO CONSUNTIVO - U S C I T E

| DISAVANZO DI AMMINISTRAZIONE | | GESTIONE | | | |
|---|---|---|---|---|---|
| | | Previsioni | | | |
| CAPITOLO | | | Variazioni | | |
| Codice | Descrizione | Iniziali | In aumento | In diminuzione | Definitive |
| | Tit. 1 SPESE CORRENTI | | | | |
| | Cat. 01 SPESE PER GLI ORGANI DELL'ENTE | | | | |
| 101 | Cap. 001010 COMPENSI, INDENNITA', DIARIE E RIMBORSI AL PRESIDENTE ED AL VICE PRESIDENTE | 94.000.000 | 10.000.000 | 0 | 104.000.000 |
| 101 | Cap. 001020 Compensi, indennita', diarie e rimborsi ai Componenti del Consiglio e della Giunta esecuti | 30.000.000 | 20.000.000 | 0 | 50.000.000 |
| 101 | Cap. 001030 Compensi, indennita' diarie e rimborsi ai componenti del Collegio dei revisori dei conti | 15.000.000 | 0 | 0 | 15.000.000 |
| 101 | Cap. 001040 Compensi ai componenti i comitati di consulenza | 2.000.000 | 0 | 0 | 2.000.000 |
| 101 | Cap. 001060 Funzionamento della Comunita' del Parco | 20.000.000 | 0 | 0 | 20.000.000 |
| | TOTALE CATEGORIA | 161.000.000 | 30.000.000 | 0 | 191.000.000 |
| | Cat. 02 ONERI PER IL PERSONALE ATTIVITA' DI SERVIZIO | | | | |
| 102 | Cap. 002010 Stipendi ed altri assegni fissi al personale dipendente. | 297.500.000 | 20.000.000 | 0 | 317.500.000 |
| 102 | Cap. 002015 Stipendi e assegni vari al personale di cui all'art. 9 della legge n. 394/91 | 80.000.000 | 0 | 0 | 80.000.000 |
| 102 | Cap. 002020 Compensi per lavori straordinari al personale dipendente | 30.000.000 | 0 | 0 | 30.000.000 |
| 102 | Cap. 002040 Oneri previdenziali assistenziali e sociali a carico dell'Ente | 110.000.000 | 0 | 0 | 110.000.000 |



| COMPETENZA | | | | |
|---|---|---|---|---|
| Somme impegnate | | | Differenze rispetto alle previsioni | |
| Pagate | Rimaste da pagare | Totale impegni | in piu' | in meno |
| 95.111.820 | 975.760 | 96.087.580 | 0 | 7.912.420 |
| 45.712.446 | 3.430.000 | 49.142.446 | 0 | 857.554 |
| 10.037.720 | 0 | 10.037.720 | 0 | 4.962.280 |
| 0 | 200.000 | 200.000 | 0 | 1.800.000 |
| 0 | 2.000.000 | 2.000.000 | 0 | 18.000.000 |
| 150.861.986 | 6.605.760 | 157.467.746 | 0 | 33.532.254 |
| 225.621.680 | 37.067.820 | 262.689.500 | 0 | 54.810.500 |
| 33.321.520 | 32.575.680 | 65.897.200 | 0 | 14.102.800 |
| 654.000 | 500.000 | 1.154.000 | 0 | 28.846.000 |
| 37.407.176 | 3.185.440 | 40.592.616 | 0 | 69.407.384 |

GESTIONE RESIDUI PASSIVI

| Residui all'inizio dell'esercizio | Pagati | Rimasti da pagare | Totali | Variazioni in piu' | Variazioni in meno |
|---|---|---|---|---|---|
| 675.755 | 675.755 | 0 | 675.755 | 0 | 0 |
| 2.176.308 | 1.978.308 | 0 | 1.978.308 | 0 | 198.000 |
| 340.000 | 269.090 | 70.910 | 340.000 | 0 | 0 |
| 120.000 | 120.000 | 0 | 120.000 | 0 | 0 |
| 1.260.000 | 1.260.000 | 0 | 1.260.000 | 0 | 0 |
| 4.572.063 | 4.303.153 | 70.910 | 4.374.063 | 0 | 198.000 |
| 6.632.907 | 0 | 5.376.691 | 5.376.691 | 0 | 1.256.216 |
| 15.094.335 | 2.937.600 | 3.716.000 | 6.653.600 | 0 | 8.440.735 |
| 0 | 0 | 0 | 0 | 0 | 0 |
| 2.327.437 | 0 | 1.050.000 | 1.050.000 | 0 | 1.277.437 |

| GESTIONE DI CASSA | | | | |
|---|---|---|---|---|
| Previsioni | Pagamenti | Differenze rispetto alle previsioni | | Totale residui passivi al termine dell'esercizio |
| | | in piu' | in meno | |
| 104.675.755 | 95.787.575 | 0 | 8.888.180 | 975.760 |
| 52.176.308 | 47.690.754 | 0 | 4.485.554 | 3.430.000 |
| 15.340.000 | 10.306.810 | 0 | 5.033.190 | 70.910 |
| 2.120.000 | 120.000 | 0 | 2.000.000 | 200.000 |
| 21.260.000 | 1.260.000 | 0 | 20.000.000 | 2.000.000 |
| 195.572.063 | 155.165.139 | 0 | 40.406.924 | 6.676.670 |
| 324.132.907 | 225.621.680 | 0 | 98.511.227 | 42.444.511 |
| 95.094.335 | 36.259.120 | 0 | 58.835.215 | 36.291.680 |
| 30.000.000 | 654.000 | 0 | 29.346.000 | 500.000 |
| 112.327.437 | 37.407.176 | 0 | 74.920.261 | 4.235.440 |

CONTO CONSUNTIVO - U S C I T E

| DISAVANZO DI AMMINISTRAZIONE | | GESTIONE | | | |
|---|---|---|---|---|---|
| | | Previsioni | | | |
| CAPITOLO | | | Variazioni | | |
| Codice | Descrizione | Iniziali | In aumento | In diminuzione | Definitive |
| 102 | Cap. 002050 Fondo di incentivazione art. 12 DPR 43/90 (miglioramento efficienza Ente) | 15.000.000 | 0 | 0 | 15.000.000 |
| 102 | Cap. 002060 Servizi aziendali (mense e altro) | 10.000.000 | 0 | 0 | 10.000.000 |
| 102 | Cap. 002070 Indennita' e rimborsi spese di trasporto per missioni in territorio nazionale | 10.000.000 | 0 | 0 | 10.000.000 |
| 102 | Cap. 002080 Indennita' e rimborsi spese di trasporto per missioni all'estero. | 5.000.000 | 0 | 0 | 5.000.000 |
| 102 | Cap. 002100 Corso per il personale e partecipazione alle spese | 3.000.000 | 0 | 0 | 3.000.000 |
| 102 | Cap. 002130 Rimborso spese ad enti vari per personale incaricato/distaccato | 6.000.000 | 0 | 0 | 6.000.000 |
| | TOTALE CATEGORIA | 566.500.000 | 20.000.000 | 0 | 586.500.000 |
| | Cat. 04 SPESE PER L'ACQUISTO DI BENI E SERVIZI | | | | |
| 104 | Cap. 004010 Fitti passivi, oneri locativi e canoni vari (pulizia locali, vigilanza) | 5.000.000 | 0 | 0 | 5.000.000 |
| 104 | Cap. 004020 Spese per energia elettrica, gas, acqua, riscaldamento ad altre urgenze | 10.000.000 | 0 | 0 | 10.000.000 |
| 104 | Cap. 004050 Premi di assicurazione contro rischi, incendie furti | 15.000.000 | 0 | 0 | 15.000.000 |
| 104 | Cap. 004060 Manutenzione,riparazione, adattamento locali e relativi impianti | | | | |

| COMPETENZA | | | | | |
|---|---|---|---|---|---|
| Somme impegnate | | | Differenze rispetto alle previsioni | | |
| Pagate | Rimaste da pagare | Totale impegni | in piu' | in meno | |
| 0 | 1.246.000 | 1.246.000 | 0 | 13.754.000 | |
| 0 | 0 | 0 | 0 | 10.000.000 | |
| 5.126.650 | 251.000 | 5.377.650 | 0 | 4.622.350 | |
| 0 | 0 | 0 | 0 | 5.000.000 | |
| 0 | 0 | 0 | 0 | 3.000.000 | |
| 0 | 0 | 0 | 0 | 6.000.000 | |
| 302.131.026 | 74.825.940 | 376.956.966 | 0 | 209.543.034 | |
| 3.216.000 | 300.000 | 3.516.000 | 0 | 1.484.000 | |
| 969.345 | 406.000 | 1.375.345 | 0 | 8.624.655 | |
| 3.082.000 | 0 | 3.082.000 | 0 | 11.918.000 | |

| GESTIONE RESIDUI PASSIVI | | | | | |
|---|---|---|---|---|---|
| | | | | Variazioni | |
| Residui all'inizio dell'esercizio | Pagati | Rimasti da pagare | Totali | in piu' | in meno |
| 0 | 0 | 0 | 0 | 0 | 0 |
| 3.937.600 | 0 | 0 | 0 | 0 | 3.937.600 |
| 198.000 | 0 | 198.000 | 198.000 | 0 | 0 |
| 0 | 0 | 0 | 0 | 0 | 0 |
| 190.000 | 0 | 190.000 | 190.000 | 0 | 0 |
| 0 | 0 | 0 | 0 | 0 | 0 |
| 28.380.279 | 2.937.600 | 10.530.691 | 13.468.291 | 0 | 14.911.988 |
| 396.000 | 288.000 | 108.000 | 396.000 | 0 | 0 |
| 0 | 0 | 0 | 0 | 0 | 0 |
| 0 | 0 | 0 | 0 | 0 | 0 |

| GESTIONE DI CASSA | | | | |
|---|---|---|---|---|
| | | Differenze rispetto alle previsioni | | Totale residui passivi al termine dell'esercizio |
| Previsioni | Pagamenti | in piu' | in meno | |
| 15.000.000 | 0 | 0 | 15.000.000 | 1.246.000 |
| 13.937.600 | 0 | 0 | 13.937.600 | 0 |
| 10.198.000 | 5.126.650 | 0 | 5.071.350 | 449.000 |
| 5.000.000 | 0 | 0 | 5.000.000 | 0 |
| 3.190.000 | 0 | 0 | 3.190.000 | 190.000 |
| 6.000.000 | 0 | 0 | 6.000.000 | 0 |
| 614.880.279 | 305.068.626 | 0 | 309.811.653 | 85.356.631 |
| 5.396.000 | 3.504.000 | 0 | 1.892.000 | 408.000 |
| 10.000.000 | 969.345 | 0 | 9.030.655 | 406.000 |
| 15.000.000 | 3.082.000 | 0 | 11.918.000 | 0 |

CONTO CONSUNTIVO - U S C I T E

| DISAVANZO DI AMMINISTRAZIONE | | GESTIONE | | | |
|---|---|---|---|---|---|
| | | Previsioni | | | |
| CAPITOLO | | | Variazioni | | |
| Codice | Descrizione | Iniziali | In aumento | In diminuzione | Definitive |
| | | 30.000.000 | 0 | 0 | 30.000.000 |
| 104 | Cap. 004080 Spese per stampa annali, monografie, bollettini, estratti | 30.000.000 | 0 | 0 | 30.000.000 |
| 104 | Cap. 004100 Spese postali, telegrafiche, spedizioni e comunicazioni varie | 5.000.000 | 0 | 0 | 5.000.000 |
| 104 | Cap. 004110 Spese per l'acquisto di pubblicazioni per uso ufficio | 6.000.000 | 0 | 0 | 6.000.000 |
| 104 | Cap. 004130 Spese per l'acquisto di materiale di cancelleria, di carattere tecnico e di consumo | 20.000.000 | 10.000.000 | 0 | 30.000.000 |
| 104 | Cap. 004140 Spese per elaborazione dati | 5.000.000 | 0 | 0 | 5.000.000 |
| 104 | Cap. 004150 Spese telefoniche | 25.000.000 | 0 | 0 | 25.000.000 |
| 104 | Cap. 004160 Fornitura materiali fotografici | 5.000.000 | 0 | 0 | 5.000.000 |
| 104 | Cap. 004200 Manutenzione e riparazione mobili, macchine ufficio, calcolatori, ecc. | 7.500.000 | 0 | 0 | 7.500.000 |
| 104 | Cap. 004210 Manutenzione impianti generali | 3.000.000 | 0 | 0 | 3.000.000 |
| 104 | Cap. 004240 Spese per la gestione di imp. rad.lab. staz. ril. | 0 | 0 | 0 | 0 |

COMPETENZA

| Somme impegnate | | | Differenze rispetto alle previsioni | |
|---|---|---|---|---|
| Pagate | Rimaste da pagare | Totale impegni | in piu' | in meno |
| 4.626.000 | 6.783.000 | 11.409.000 | 0 | 18.591.000 |
| 0 | 13.920.000 | 13.920.000 | 0 | 16.080.000 |
| 4.695.050 | 299.300 | 4.994.350 | 0 | 5.650 |
| 4.779.100 | 1.152.000 | 5.931.100 | 0 | 68.900 |
| 17.037.695 | 3.785.790 | 20.823.485 | 0 | 9.176.515 |
| 2.990.760 | 1.848.000 | 4.838.760 | 0 | 161.240 |
| 15.129.403 | 0 | 15.129.403 | 0 | 9.870.597 |
| 2.755.450 | 0 | 2.755.450 | 0 | 2.244.550 |
| 3.731.760 | 889.200 | 4.620.960 | 0 | 2.879.040 |
| 0 | 0 | 0 | 0 | 3.000.000 |
| 0 | 0 | 0 | 0 | 0 |

| GESTIONE RESIDUI PASSIVI | | | | | |
|---|---|---|---|---|---|
| Residui all'inizio dell'esercizio | Pagati | Rimasti da pagare | Totali | Variazioni | |
| | | | | in piu` | in meno |
| 0 | 0 | 0 | 0 | 0 | 0 |
| 0 | 0 | 0 | 0 | 0 | 0 |
| 0 | 0 | 0 | 0 | 0 | 0 |
| 493.220 | 230.000 | 0 | 230.000 | 0 | 263.220 |
| 4 | 0 | 4 | 4 | 0 | 0 |
| 0 | 0 | 0 | 0 | 0 | 0 |
| 0 | 0 | 0 | 0 | 0 | 0 |
| 0 | 0 | 0 | 0 | 0 | 0 |
| 6.000 | 0 | 6.000 | 6.000 | 0 | 0 |
| 0 | 0 | 0 | 0 | 0 | 0 |
| 0 | 0 | 0 | 0 | 0 | 0 |

| GESTIONE DI CASSA | | | | |
|---|---|---|---|---|
| | | Differenze rispetto alle previsioni | | Totale residui passivi al termine dell'esercizio |
| Previsioni | Pagamenti | in piu' | in meno | |
| 30.000.000 | 4.626.000 | 0 | 25.374.000 | 6.783.000 |
| 30.000.000 | 0 | 0 | 30.000.000 | 13.920.000 |
| 5.000.000 | 4.695.050 | 0 | 304.950 | 299.300 |
| 6.493.220 | 5.009.100 | 0 | 1.484.120 | 1.152.000 |
| 30.000.004 | 17.037.695 | 0 | 12.962.309 | 3.785.794 |
| 5.000.000 | 2.990.760 | 0 | 2.009.240 | 1.848.000 |
| 25.000.000 | 15.129.403 | 0 | 9.870.597 | 0 |
| 5.000.000 | 2.755.450 | 0 | 2.244.550 | 0 |
| 7.506.000 | 3.731.760 | 0 | 3.774.240 | 895.200 |
| 3.000.000 | 0 | 0 | 3.000.000 | 0 |
| 0 | 0 | 0 | 0 | 0 |

CONTO CONSUNTIVO - U S C I T E

| DISAVANZO DI AMMINISTRAZIONE | | GESTIONE | | | |
|---|---|---|---|---|---|
| | | Previsioni | | | |
| CAPITOLO | | | Variazioni | | |
| Codice | Descrizione | Iniziali | In aumento | In diminuzione | Definitive |
| 104 | Cap. 004250 Spese per convenzioni G.E.V. e soccorso alpino | 1.000.000 | 0 | 0 | 1.000.000 |
| 104 | Cap. 004300 Spese gestione automezzi, ivi comprese assicurazioni e bolli di circolazione | 10.000.000 | 0 | 0 | 10.000.000 |
| 104 | Cap. 004500 Spese funzionamento impianti turistici | 3.000.000 | 0 | 0 | 3.000.000 |
| 104 | Cap. 004600 Spese per attivita' divulgative partecipazioni a convegni e mostre | 67.000.000 | 0 | 0 | 67.000.000 |
| 104 | Cap. 004610 Spese per concorsi e relative commissioni | 92.000.000 | 0 | 0 | 92.000.000 |
| 104 | Cap. 004630 Patrocinio iniziative varie e concessione contributi per manifestaz. tur. e cult. | 5.000.000 | 0 | 0 | 5.000.000 |
| 104 | Cap. 004660 Contributo alla istituzione di rappresentanza nazionale delle aree protette | 1.000.000 | 0 | 0 | 1.000.000 |
| 104 | Cap. 004670 [illegible] e quote associative varie, organismi nazionali ed internazionali aree protette | 3.500.000 | 0 | 0 | 3.500.000 |
| 104 | Cap. 004700 Spese cartografiche, classificazione terreni | 2.000.000 | 0 | 0 | 2.000.000 |
| 104 | Cap. 004710 Spese di rappresentanza | 5.000.000 | 0 | 0 | 5.000.000 |
| 104 | Cap. 004720 Spese per trasporto materiali | | | | |

| COMPETENZA | | | | | |
|---|---|---|---|---|---|
| Somme impegnate | | | Differenze rispetto alle previsioni | | |
| Pagate | Rimaste da pagare | Totale impegni | in piu' | in meno | |
| 0 | 0 | 0 | 0 | 1.000.000 | |
| 3.906.817 | 0 | 3.906.817 | 0 | 6.093.183 | |
| 0 | 0 | 0 | 0 | 3.000.000 | |
| 44.909.250 | 18.217.350 | 63.126.600 | 0 | 3.873.400 | |
| 2.552.700 | 4.000.000 | 6.552.700 | 0 | 85.447.300 | |
| 360.000 | 0 | 360.000 | 0 | 4.640.000 | |
| 0 | 0 | 0 | 0 | 1.000.000 | |
| 2.500.000 | 450.000 | 2.950.000 | 0 | 550.000 | |
| 0 | 0 | 0 | 0 | 2.000.000 | |
| 250.010 | 0 | 250.010 | 0 | 4.749.990 | |

GESTIONE RESIDUI PASSIVI

| Residui all'inizio dell'esercizio | Pagati | Rimasti da pagare | Totali | Variazioni in piu' | Variazioni in meno |
|---|---|---|---|---|---|
| 0 | 0 | 0 | 0 | 0 | 0 |
| 0 | 0 | 0 | 0 | 0 | 0 |
| 0 | 0 | 0 | 0 | 0 | 0 |
| 22.990 | 0 | 0 | 0 | 0 | 22.990 |
| 540.000 | 540.000 | 0 | 540.000 | 0 | 0 |
| 104.100 | 0 | 0 | 0 | 0 | 104.100 |
| 0 | 0 | 0 | 0 | 0 | 0 |
| 0 | 0 | 0 | 0 | 0 | 0 |
| 0 | 0 | 0 | 0 | 0 | 0 |
| 0 | 0 | 0 | 0 | 0 | 0 |

| GESTIONE DI CASSA | | | | |
|---|---|---|---|---|
| Previsioni | Pagamenti | Differenze rispetto alle previsioni | | Totale residui passivi al termine dell'esercizio |
| | | in piu' | in meno | |
| 1.000.000 | 0 | 0 | 1.000.000 | 0 |
| 10.000.000 | 3.906.817 | 0 | 6.093.183 | 0 |
| 3.000.000 | 0 | 0 | 3.000.000 | 0 |
| 67.022.990 | 44.909.250 | 0 | 22.113.740 | 18.217.350 |
| 92.540.000 | 3.092.700 | 0 | 89.447.300 | 4.000.000 |
| 5.104.100 | 360.000 | 0 | 4.744.100 | 0 |
| 1.000.000 | 0 | 0 | 1.000.000 | 0 |
| 3.500.000 | 2.500.000 | 0 | 1.000.000 | 450.000 |
| 2.000.000 | 0 | 0 | 2.000.000 | 0 |
| 5.000.000 | 250.010 | 0 | 4.749.990 | 0 |

CONTO CONSUNTIVO - U S C I T E

| DISAVANZO DI AMMINISTRAZIONE | | GESTIONE | | | |
|---|---|---|---|---|---|
| | | Previsioni | | | |
| CAPITOLO | | | Variazioni | | |
| Codice | Descrizione | Iniziali | In aumento | In diminuzione | Definitive |
| | | 5.000.000 | 0 | 0 | 5.000.000 |
| 104 | Cap. 004730 Spese per prestazioni professionali ed incarichi speciali | 60.000.000 | 0 | 0 | 60.000.000 |
| 104 | Cap. 004750 Spese diverse per il personale (acquisto vestiti, attrezzature ecc. ecc.) | 5.000.000 | 0 | 0 | 5.000.000 |
| 104 | Cap. 004880 Mantenimento addestramento e cura degli animali ausiliari | 0 | 0 | 0 | 0 |
| | TOTALE CATEGORIA | 426.000.000 | 10.000.000 | 0 | 436.000.000 |
| | Cat. 05 SPESE PER PRESTAZIONI ISTITUZIONALI | | | | |
| 105 | Cap. 005030 Indennizzi per i danni provocati dalla fauna | 1.000.000 | 0 | 0 | 1.000.000 |
| 105 | Cap. 005110 Spese per corsi di formazione stampa e acquisto publicazioni, borse di studio, convegni | 40.000.000 | 20.000.000 | 0 | 60.000.000 |
| 105 | Cap. 005210 Ricerca scientifica: borse di studio, stampa ed acquisto pubblicazioni, convegni ecc. | 50.000.000 | 0 | 0 | 50.000.000 |
| 105 | Cap. 005310 Gestione di strutture ricettive, aree verdi, aree attrezzate, impianti turistici ecc. | 5.600.000 | 20.000.000 | 0 | 25.600.000 |
| 105 | Cap. 005330 Gestione delle case del Parco (centri visita) | 250.000.000 | 20.000.000 | 0 | 270.000.000 |
| 105 | Cap. 005340 Attivita' di educazione ambientale | 100.000.000 | 0 | 0 | 100.000.000 |

| COMPETENZA | | | | |
|---|---|---|---|---|
| Somme impegnate | | | Differenze rispetto alle previsioni | |
| Pagate | Rimaste da pagare | Totale impegni | in piu' | in meno |
| 0 | 3.998.000 | 3.998.000 | 0 | 1.002.000 |
| 57.864.000 | 1.900.800 | 59.764.800 | 0 | 235.200 |
| 0 | 0 | 0 | 0 | 5.000.000 |
| 0 | 0 | 0 | 0 | 0 |
| 175.355.340 | 57.949.440 | 233.304.780 | 0 | 202.695.220 |
| 0 | 0 | 0 | 0 | 1.000.000 |
| 5.846.040 | 1.861.220 | 7.707.260 | 0 | 52.292.740 |
| 0 | 0 | 0 | 0 | 50.000.000 |
| 2.033.760 | 1.770.000 | 3.803.760 | 0 | 21.796.240 |
| 195.772.027 | 41.219.400 | 236.991.427 | 0 | 33.008.573 |
| 667.250 | 90.720.000 | 91.387.250 | 0 | 8.612.750 |

| GESTIONE RESIDUI PASSIVI | | | | | |
|---|---|---|---|---|---|
| | | | | Variazioni | |
| Residui all'inizio dell'esercizio | Pagati | Rimasti da pagare | Totali | in piu' | in meno |
| 0 | 0 | 0 | 0 | 0 | 0 |
| 24.782.520 | 23.442.520 | 960.000 | 24.402.520 | 0 | 380.000 |
| 0 | 0 | 0 | 0 | 0 | 0 |
| 0 | 0 | 0 | 0 | 0 | 0 |
| 26.344.834 | 24.500.520 | 1.074.004 | 25.574.524 | 0 | 770.310 |
| 0 | 0 | 0 | 0 | 0 | 0 |
| 4.567.000 | 1.322.000 | 245.000 | 1.567.000 | 0 | 3.000.000 |
| 3.363.500 | 0 | 3.363.500 | 3.363.500 | 0 | 0 |
| 0 | 0 | 0 | 0 | 0 | 0 |
| 118.181.840 | 102.222.400 | 15.959.440 | 118.181.840 | 0 | 0 |
| 28.601.040 | 28.554.000 | 47.040 | 28.601.040 | 0 | 0 |

| GESTIONE DI CASSA | | | | |
|---|---|---|---|---|
| Previsioni | Pagamenti | Differenze rispetto alle previsioni | | Totale residui passivi al termine dell'esercizio |
| | | in piu' | in meno | |
| 5.000.000 | 0 | 0 | 5.000.000 | 3.998.000 |
| 84.782.520 | 81.306.520 | 0 | 3.476.000 | 2.860.800 |
| 5.000.000 | 0 | 0 | 5.000.000 | 0 |
| 0 | 0 | 0 | 0 | 0 |
| 462.344.834 | 199.855.860 | 0 | 262.488.974 | 59.023.444 |
| 1.000.000 | 0 | 0 | 1.000.000 | 0 |
| 64.567.000 | 7.168.040 | 0 | 57.398.960 | 2.106.220 |
| 53.363.500 | 0 | 0 | 53.363.500 | 3.363.500 |
| 25.600.000 | 2.033.760 | 0 | 23.566.240 | 1.770.000 |
| 388.181.840 | 297.994.427 | 0 | 90.187.413 | 57.178.840 |
| 128.601.040 | 29.221.250 | 0 | 99.379.790 | 90.767.040 |

CONTO CONSUNTIVO - U S C I T E

| DISAVANZO DI AMMINISTRAZIONE | | | | | GESTIONE |
|---|---|---|---|---|---|
| | | Previsioni | | | |
| CAPITOLO | | | Variazioni | | |
| Codice | Descrizione | Iniziali | In aumento | In diminuzione | Definitive |
| 105 | Cap. 005410 Attivita' antincendio | 7.400.000 | 0 | 0 | 7.400.000 |
| 105 | Cap. 005430 Aree faunistiche | 10.000.000 | 0 | 0 | 10.000.000 |
| 105 | Cap. 005450 Ripopolamenti faunistici ed ittici | 10.000.000 | 0 | 0 | 10.000.000 |
| 105 | Cap. 005490 Spese di pulizia e manutenzione del parco | 20.000.000 | 0 | 0 | 20.000.000 |
| 105 | Cap. 005530 Contributi ed associazioni, istituzioni e privati, attivita' di volontariato | 20.000.000 | 0 | 0 | 20.000.000 |
| 105 | Cap. 005610 Funzionamento personale CFS | 80.000.000 | 0 | 33.000.000 | 47.000.000 |
| 105 | Cap. 005620 Funzionamento mezzi dello Stato C.F.S. | 80.000.000 | 0 | 17.000.000 | 63.000.000 |
| | TOTALE CATEGORIA | 674.000.000 | 60.000.000 | 50.000.000 | 684.000.000 |
| | Cat. 07 ONERI FINANZIARI | | | | |
| 107 | Cap. 007030 Spese e commissioni bancarie | 1.000.000 | 0 | 0 | 1.000.000 |
| | TOTALE CATEGORIA | 1.000.000 | 0 | 0 | 1.000.000 |
| | Cat. 08 ONERI TRIBUTARI | | | | |
| 108 | Cap. 008010 Imposte, tasse e tributi vari | | | | |

| COMPETENZA | | | | | |
|---|---|---|---|---|---|
| Somme impegnate | | | | Differenze rispetto alle previsioni | |
| Pagate | Rimaste da pagare | Totale impegni | | in piu' | in meno |
| 0 | 0 | 0 | | 0 | 7.400.000 |
| 0 | 0 | 0 | | 0 | 10.000.000 |
| 0 | 0 | 0 | | 0 | 10.000.000 |
| 14.264.000 | 2.428.800 | 16.692.800 | | 0 | 3.307.200 |
| 0 | 0 | 0 | | 0 | 20.000.000 |
| 45.948.890 | 851.110 | 46.800.000 | | 0 | 200.000 |
| 55.288.738 | 7.211.262 | 62.500.000 | | 0 | 500.000 |
| 319.820.705 | 146.061.792 | 465.882.497 | | 0 | 218.117.503 |
| 356.700 | 0 | 356.700 | | 0 | 643.300 |
| 356.700 | 0 | 356.700 | | 0 | 643.300 |

| GESTIONE RESIDUI PASSIVI | | | | | |
|---|---|---|---|---|---|
| | | | | Variazioni | |
| Residui all'inizio dell'esercizio | Pagati | Rimasti da pagare | Totali | in piu' | in meno |
| 0 | 0 | 0 | 0 | 0 | 0 |
| 0 | 0 | 0 | 0 | 0 | 0 |
| 0 | 0 | 0 | 0 | 0 | 0 |
| 28.800.000 | 28.800.000 | 0 | 28.800.000 | 0 | 0 |
| 0 | 0 | 0 | 0 | 0 | 0 |
| 0 | 0 | 0 | 0 | 0 | 0 |
| 0 | 0 | 0 | 0 | 0 | 0 |
| 183.513.380 | 160.898.400 | 19.614.980 | 180.513.380 | 0 | 3.000.000 |
| 0 | 0 | 0 | 0 | 0 | 0 |
| 0 | 0 | 0 | 0 | 0 | 0 |

| GESTIONE DI CASSA | | | | |
|---|---|---|---|---|
| | | Differenze rispetto alle previsioni | | Totale residui passivi al termine dell'esercizio |
| Previsioni | Pagamenti | in piu' | in meno | |
| 7.400.000 | 0 | 0 | 7.400.000 | 0 |
| 10.000.000 | 0 | 0 | 10.000.000 | 0 |
| 10.000.000 | 0 | 0 | 10.000.000 | 0 |
| 48.800.000 | 43.064.000 | 0 | 5.736.000 | 2.428.800 |
| 20.000.000 | 0 | 0 | 20.000.000 | 0 |
| 47.000.000 | 45.948.890 | 0 | 1.051.110 | 851.110 |
| 63.000.000 | 55.288.738 | 0 | 7.711.262 | 7.211.262 |
| 867.513.380 | 480.719.105 | 0 | 386.794.275 | 165.676.772 |
| 1.000.000 | 356.700 | 0 | 643.300 | 0 |
| 1.000.000 | 356.700 | 0 | 643.300 | 0 |

CONTO CONSUNTIVO - U S C I T E

| DISAVANZO DI AMMINISTRAZIONE | | | GESTIONE | | | |
|---|---|---|---|---|---|---|
| | | | Previsioni | | | |
| CAPITOLO | | | | Variazioni | | |
| Codice | Descrizione | | Iniziali | In aumento | In diminuzione | Definitive |
| | | | 10.000.000 | 15.000.000 | 0 | 25.000.000 |
| | | TOTALE CATEGORIA | 10.000.000 | 15.000.000 | 0 | 25.000.000 |
| | Cat. 09 | SPESE CORRETTIVE E COMPENSATIVE DI ENTRATE CORRENTI | | | | |
| 109 | Cap. 009010 | Rimborso a Regione per spese funzionamento | 10.000.000 | 24.000.000 | 0 | 34.000.000 |
| | | TOTALE CATEGORIA | 10.000.000 | 24.000.000 | 0 | 34.000.000 |
| | Cat. 10 | SPESE NON CLASSIFICABILI IN ALTRE VOCI | | | | |
| 110 | Cap. 010020 | Fondo di riserva | 19.500.000 | 0 | 0 | 19.500.000 |
| 110 | Cap. 010030 | Oneri vari straordinari | 60.000.000 | 0 | 58.239.355 | 1.760.645 |
| 110 | Cap. 010050 | Altre spese non classificabili | 20.000.000 | 0 | 0 | 20.000.000 |
| | | TOTALE CATEGORIA | 99.500.000 | 0 | 58.239.355 | 41.260.645 |
| | | TOTALE TITOLO | 1.948.000.000 | 159.000.000 | 108.239.355 | 1.998.760.645 |
| | Tit. 2 | SPESE IN CONTO CAPITALE | | | | |
| | Cat. 11 | ACQUISIZIONE DI BENI DI USO DUREVOLE | | | | |
| 211 | Cap. 011010 | Acquisto terreni | 0 | 0 | 0 | 0 |
| 211 | Cap. 011020 | Acquisto edifici | 0 | 150.000.000 | 0 | 150.000.000 |

| COMPETENZA | | | | | |
|---|---|---|---|---|---|
| Somme impegnate | | | | Differenze rispetto alle previsioni | |
| Pagate | Rimaste da pagare | Totale impegni | | in piu' | in meno |
| 16.318.905 | 0 | 16.318.905 | | 0 | 8.681.095 |
| 16.318.905 | 0 | 16.318.905 | | 0 | 8.681.095 |
| 121.200 | 24.100.000 | 24.221.200 | | 0 | 9.778.800 |
| 121.200 | 24.100.000 | 24.221.200 | | 0 | 9.778.800 |
| 0 | 0 | 0 | | 0 | 19.500.000 |
| 0 | 0 | 0 | | 0 | 1.760.645 |
| 0 | 0 | 0 | | 0 | 20.000.000 |
| 0 | 0 | 0 | | 0 | 41.260.645 |
| 964.965.862 | 309.542.932 | 1.274.508.794 | | 0 | 724.251.851 |
| 0 | 0 | 0 | | 0 | 0 |
| 0 | 145.000.000 | 145.000.000 | | 0 | 5.000.000 |

| GESTIONE RESIDUI PASSIVI | | | | | |
|---|---|---|---|---|---|
| | | | | Variazioni | |
| Residui all'inizio dell'esercizio | Pagati | Rimasti da pagare | Totali | in piu' | in meno |
| 0 | 0 | 0 | 0 | 0 | 0 |
| 0 | 0 | 0 | 0 | 0 | 0 |
| 0 | 0 | 0 | 0 | 0 | 0 |
| 0 | 0 | 0 | 0 | 0 | 0 |
| 0 | 0 | 0 | 0 | 0 | 0 |
| 0 | 0 | 0 | 0 | 0 | 0 |
| 0 | 0 | 0 | 0 | 0 | 0 |
| 0 | 0 | 0 | 0 | 0 | 0 |
| 242.810.556 | 192.639.673 | 31.290.585 | 223.930.258 | 0 | 18.880.298 |
| 0 | 0 | 0 | 0 | 0 | 0 |
| 0 | 0 | 0 | 0 | 0 | 0 |

| GESTIONE DI CASSA | | | | |
|---|---|---|---|---|
| | | Differenze rispetto alle previsioni | | Totale residui passivi al termine dell'esercizio |
| Previsioni | Pagamenti | in piu' | in meno | |
| 25.000.000 | 16.318.905 | 0 | 8.681.095 | 0 |
| 25.000.000 | 16.318.905 | 0 | 8.681.095 | 0 |
| 34.000.000 | 121.200 | 0 | 33.878.800 | 24.100.000 |
| 34.000.000 | 121.200 | 0 | 33.878.800 | 24.100.000 |
| 19.500.000 | 0 | 0 | 19.500.000 | 0 |
| 1.760.645 | 0 | 0 | 1.760.645 | 0 |
| 20.000.000 | 0 | 0 | 20.000.000 | 0 |
| 41.260.645 | 0 | 0 | 41.260.645 | 0 |
| 2.241.571.201 | 1.157.605.535 | 0 | 1.083.965.666 | 340.833.517 |
| 0 | 0 | 0 | 0 | 0 |
| 150.000.000 | 0 | 0 | 150.000.000 | 145.000.000 |

CONTO CONSUNTIVO - U S C I T E

| DISAVANZO DI AMMINISTRAZIONE | | | | | GESTIONE |
|---|---|---|---|---|---|
| | | Previsioni | | | |
| CAPITOLO | | | Variazioni | | |
| Codice | Descrizione | Iniziali | In aumento | In diminuzione | Definitive |
| 211 | Cap. 011040 Spese per progettazione e costruzione immobili | 30.000.000 | 20.000.000 | 0 | 50.000.000 |
| 211 | Cap. 011050 Ricostruzione, ripristino e trasformazione di immobili | 0 | 0 | 0 | 0 |
| 211 | Cap. 011070 Realizzazione segnaletica e piano del Parco | 0 | 0 | 0 | 0 |
| 211 | Cap. 011080 Realizzazione impianti vari ed infrastrutture | 0 | 2.650.000.000 | 0 | 2.650.000.000 |
| 211 | Cap. 011090 Interventi su beni di interesse storico e paesaggistico | 0 | 0 | 0 | 0 |
| 211 | Cap. 011120 Costruzione rispristino manutenzione straordinaria di strade, sentieri aree attr. parchegg | 0 | 0 | 0 | 0 |
| 211 | Cap. 011220 Realizzazione case del Parco (centri visita) | 0 | 0 | 0 | 0 |
| 211 | Cap. 011235 Realizza. P.II° P.T.A.P. nota SCN/IIID | 1.241.000.000 | 0 | 486.000.000 | 755.000.000 |
| 211 | Cap. 011240 Realizzazione itinerari turistico-naturalistici e sentieri natura | 141.300.000 | 15.700.000 | 0 | 157.000.000 |
| | 011320 [illegible] nomiche (agric., artig.,forestazione) | 0 | 0 | 0 | 0 |
| 211 | Cap. 011321 Interventi per CIPE Delib.18/12/96 | | | | |

| COMPETENZA | | | | | |
|---|---|---|---|---|---|
| Somme impegnate | | | Differenze rispetto alle previsioni | | |
| Pagate | Rimaste da pagare | Totale impegni | in piu' | in meno | |
| 0 | 0 | 0 | 0 | 50.000.000 | |
| 0 | 0 | 0 | 0 | 0 | |
| 0 | 0 | 0 | 0 | 0 | |
| 0 | 2.650.000.000 | 2.650.000.000 | 0 | 0 | |
| 0 | 0 | 0 | 0 | 0 | |
| 0 | 0 | 0 | 0 | 0 | |
| 0 | 0 | 0 | 0 | 0 | |
| 0 | 755.000.000 | 755.000.000 | 0 | 0 | |
| 37.176.960 | 114.611.040 | 151.788.000 | 0 | 5.212.000 | |
| 0 | 0 | 0 | 0 | 0 | |

| GESTIONE RESIDUI PASSIVI | | | | | |
|---|---|---|---|---|---|
| | | | | Variazioni | |
| Residui all'inizio dell'esercizio | Pagati | Rimasti da pagare | Totali | in piu' | in meno |
| 0 | 0 | 0 | 0 | 0 | 0 |
| 2.113.731.621 | 76.591.449 | 2.037.140.172 | 2.113.731.621 | 0 | 0 |
| 663.108.036 | 172.729.318 | 490.378.718 | 663.108.036 | 0 | 0 |
| 14.005.200 | 4.310.000 | 9.695.200 | 14.005.200 | 0 | 0 |
| 48.353.000 | 0 | 48.353.000 | 48.353.000 | 0 | 0 |
| 933.429.259 | 0 | 933.429.259 | 933.429.259 | 0 | 0 |
| 860.800.000 | 2.875.000 | 857.925.000 | 860.800.000 | 0 | 0 |
| 0 | 0 | 0 | 0 | 0 | 0 |
| 79.010.000 | 67.816.000 | 11.194.000 | 79.010.000 | 0 | 0 |
| 486.837.000 | 0 | 486.837.000 | 486.837.000 | 0 | 0 |

| GESTIONE DI CASSA | | | | |
|---|---|---|---|---|
| | | Differenze rispetto alle previsioni | | Totale residui passivi al termine dell'esercizio |
| Previsioni | Pagamenti | in piu' | in meno | |
| 50.000.000 | 0 | 0 | 50.000.000 | 0 |
| 2.113.731.621 | 76.591.449 | 0 | 2.037.140.172 | 2.037.140.172 |
| 663.108.036 | 172.729.318 | 0 | 490.378.718 | 490.378.718 |
| 2.664.005.200 | 4.310.000 | 0 | 2.659.695.200 | 2.659.695.200 |
| 48.353.000 | 0 | 0 | 48.353.000 | 48.353.000 |
| 933.429.259 | 0 | 0 | 933.429.259 | 933.429.259 |
| 860.800.000 | 2.875.000 | 0 | 857.925.000 | 857.925.000 |
| 755.000.000 | 0 | 0 | 755.000.000 | 755.000.000 |
| 236.010.000 | 104.992.960 | 0 | 131.017.040 | 125.805.040 |
| 486.837.000 | 0 | 0 | 486.837.000 | 486.837.000 |

CONTO CONSUNTIVO - U S C I T E

| DISAVANZO DI AMMINISTRAZIONE | | | | | GESTIONE |
|---|---|---|---|---|---|
| | | Previsioni | | | |
| CAPITOLO | | | Variazioni | | |
| Codice | Descrizione | Iniziali | In aumento | In diminuzione | Definitive |
| | | 0 | 4.079.928.000 | 0 | 4.079.928.000 |
| 211 | Cap. 011340 Interventi di recupero e miglioramento del patrimonio | 0 | 0 | 0 | 0 |
| 211 | Cap. 011370 Allestimento e sistemazione del museo | 0 | 0 | 0 | 0 |
| 211 | Cap. 011390 Attivita' prevenzione incendi | 0 | 0 | 0 | 0 |
| 211 | Cap. 011400 Contributi a privati per interventi patrimonio edilizio esistente | 0 | 0 | 0 | 0 |
| | TOTALE CATEGORIA | 1.412.300.000 | 6.915.628.000 | 486.000.000 | 7.841.928.000 |
| | Cat. 12 ACQUISIZIONI DI IMMOBILIZZAZIONI TECNICHE | | | | |
| 212 | Cap. 012010 Acquisto mobili, arredi e macchine d'ufficio | 50.000.000 | 0 | 0 | 50.000.000 |
| 212 | Cap. 012030 Acquisto macchine agricole e attrezzature scientifiche | 0 | 0 | 0 | 0 |
| 212 | Cap. 012050 Acquisto automezzi | 0 | 0 | 0 | 0 |
| 212 | Cap. 012200 Spese per interventi vari | 0 | 0 | 0 | 0 |
| | TOTALE CATEGORIA | 50.000.000 | 0 | 0 | 50.000.000 |
| | TOTALE TITOLO | 1.462.300.000 | 6.915.628.000 | 486.000.000 | 7.891.928.000 |

| COMPETENZA | | | | | |
|---|---|---|---|---|---|
| Somme impegnate | | | Differenze rispetto alle previsioni | | |
| Pagate | Rimaste da pagare | Totale impegni | in piu' | in meno | |
| 385.887.005 | 3.694.040.995 | 4.079.928.000 | 0 | 0 | |
| 0 | 0 | 0 | 0 | 0 | |
| 0 | 0 | 0 | 0 | 0 | |
| 0 | 0 | 0 | 0 | 0 | |
| 0 | 0 | 0 | 0 | 0 | |
| 423.063.965 | 7.358.652.035 | 7.781.716.000 | 0 | 60.212.000 | |
| 9.272.600 | 24.163.200 | 33.435.800 | 0 | 16.564.200 | |
| 0 | 0 | 0 | 0 | 0 | |
| 0 | 0 | 0 | 0 | 0 | |
| 0 | 0 | 0 | 0 | 0 | |
| 9.272.600 | 24.163.200 | 33.435.800 | 0 | 16.564.200 | |
| 432.336.565 | 7.382.815.235 | 7.815.151.800 | 0 | 76.776.200 | |

| GESTIONE RESIDUI PASSIVI | | | | | |
|---|---|---|---|---|---|
| | | | | Variazioni | |
| Residui all'inizio dell'esercizio | Pagati | Rimasti da pagare | Totali | in piu' | in meno |
| 0 | 0 | 0 | 0 | 0 | 0 |
| 190.000.000 | 0 | 190.000.000 | 190.000.000 | 0 | 0 |
| 0 | 0 | 0 | 0 | 0 | 0 |
| 415.910.000 | 0 | 415.910.000 | 415.910.000 | 0 | 0 |
| 0 | 0 | 0 | 0 | 0 | 0 |
| 5.805.184.116 | 324.321.767 | 5.480.862.349 | 5.805.184.116 | 0 | 0 |
| 200.261.800 | 37.728.400 | 162.533.400 | 200.261.800 | 0 | 0 |
| 30.066.572 | 23.360.572 | 6.706.000 | 30.066.572 | 0 | 0 |
| 100.000.000 | 0 | 0 | 0 | 0 | 100.000.000 |
| 0 | 0 | 0 | 0 | 0 | 0 |
| 330.328.372 | 61.088.972 | 169.239.400 | 230.328.372 | 0 | 100.000.000 |
| 6.135.512.488 | 385.410.739 | 5.650.101.749 | 6.035.512.488 | 0 | 100.000.000 |

| GESTIONE DI CASSA | | | | |
|---|---|---|---|---|
| | | Differenze rispetto alle previsioni | | Totale residui passivi al termine dell'esercizio |
| Previsioni | Pagamenti | in piu' | in meno | |
| 0 | 385.887.005 | 385.887.005 | 0 | 3.694.040.995 |
| 190.000.000 | 0 | 0 | 190.000.000 | 190.000.000 |
| 0 | 0 | 0 | 0 | 0 |
| - 415.910.000 | 0 | 0 | 415.910.000 | 415.910.000 |
| 0 | 0 | 0 | 0 | 0 |
| 9.567.184.116 | 747.385.732 | 385.887.005 | 9.205.685.389 | 12.839.514.384 |
| 250.261.800 | 47.001.000 | 0 | 203.260.800 | 186.696.600 |
| 30.066.572 | 23.360.572 | 0 | 6.706.000 | 6.706.000 |
| 100.000.000 | 0 | 0 | 100.000.000 | 0 |
| 0 | 0 | 0 | 0 | 0 |
| 380.328.372 | 70.361.572 | 0 | 309.966.800 | 193.402.600 |
| 9.947.512.488 | 817.747.304 | 385.887.005 | 9.515.652.189 | 13.032.916.984 |

CONTO CONSUNTIVO - U S C I T E

| DISAVANZO DI AMMINISTRAZIONE | | | GESTIONE | | | |
|---|---|---|---|---|---|---|
| | | | Previsioni | | | |
| CAPITOLO | | | Variazioni | | | |
| Codice | Descrizione | Iniziali | In aumento | In diminuzione | Definitive | |
| | Tit. 4 PARTITE DI GIRO | | | | | |
| | Cat. 21 SPESE AVENTI NATURA DI PARTITE DI GIRO | | | | | |
| 421 | Cap. 021010 Ritenute erariali | 100.000.000 | 0 | 0 | 100.000.000 | |
| 421 | Cap. 021020 Ritenute previdenziali ed assistenziali | 45.000.000 | 0 | 0 | 45.000.000 | |
| 421 | Cap. 021030 Ritenute diverse | 5.000.000 | 0 | 0 | 5.000.000 | |
| 421 | Cap. 021050 Restituzione depositi cauzionali | 0 | 10.000.000 | 0 | 10.000.000 | |
| 421 | Cap. 021060 Anticipazioni fondo economato | 10.000.000 | 0 | 0 | 10.000.000 | |
| 421 | Cap. 021080 Anticipazioni varie | 50.000.000 | 0 | 0 | 50.000.000 | |
| 421 | Cap. 021100 Ritenute d'acconto su prestazioni professionali | 100.000.000 | 0 | 0 | 100.000.000 | |
| | TOTALE CATEGORIA | 310.000.000 | 10.000.000 | 0 | 320.000.000 | |
| | TOTALE TITOLO | 310.000.000 | 10.000.000 | 0 | 320.000.000 | |
| | TOTALE 1998 | 3.720.300.000 | 7.084.628.000 | 594.239.355 | 10.210.688.645 | |
| | DISAVANZO DI AMMINISTRAZIONE | | | | 0 | |
| | CONSUNTIVO USCITA 1998 | 3.720.300.000 | 7.084.628.000 | 594.239.355 | 10.210.688.645 | |

COMPETENZA

| Somme impegnate | | | Differenze rispetto alle previsioni | |
|---|---|---|---|---|
| Pagate | Rimaste da pagare | Totale impegni | in piu' | in meno |
| 78.000.000 | 468.338 | 78.468.338 | 0 | 21.531.662 |
| 10.523.522 | 589.720 | 11.113.242 | 0 | 33.886.758 |
| 0 | 0 | 0 | 0 | 5.000.000 |
| 4.587.000 | 1.130.700 | 5.717.700 | 0 | 4.282.300 |
| 3.000.000 | 0 | 3.000.000 | 0 | 7.000.000 |
| 6.674.560 | 0 | 6.674.560 | 0 | 43.325.440 |
| 34.412.000 | 0 | 34.412.000 | 0 | 65.588.000 |
| 137.197.082 | 2.188.758 | 139.385.840 | 0 | 180.614.160 |
| 137.197.082 | 2.188.758 | 139.385.840 | 0 | 180.614.160 |
| 1.534.499.509 | 7.694.546.925 | 9.229.046.434 | 0 | 981.642.211 |
| | | 0 | | |
| 1.534.499.509 | 7.694.546.925 | 9.229.046.434 | 0 | 981.642.211 |

| GESTIONE RESIDUI PASSIVI | | | | | |
|---|---|---|---|---|---|
| Residui all'inizio dell'esercizio | Pagati | Rimasti da pagare | Totali | Variazioni | |
| | | | | in piu' | in meno |
| 0 | 0 | 0 | 0 | 0 | 0 |
| 3.084 | 0 | 3.084 | 3.084 | 0 | 0 |
| 0 | 0 | 0 | 0 | 0 | 0 |
| 0 | 0 | 0 | 0 | 0 | 0 |
| 0 | 0 | 0 | 0 | 0 | 0 |
| 0 | 0 | 0 | 0 | 0 | 0 |
| 78 | 0 | 78 | 78 | 0 | 0 |
| 3.162 | 0 | 3.162 | 3.162 | 0 | 0 |
| 3.162 | 0 | 3.162 | 3.162 | 0 | 0 |
| 6.378.326.206 | 578.050.412 | 5.681.395.496 | 6.259.445.908 | 0 | 118.880.298 |

| GESTIONE DI CASSA | | | | |
|---|---|---|---|---|
| Previsioni | Pagamenti | Differenze rispetto alle previsioni | | Totale residui passivi al termine dell'esercizio |
| | | in piu' | in meno | |
| 100.000.000 | 78.000.000 | 0 | 22.000.000 | 468.338 |
| 45.003.084 | 10.523.522 | 0 | 34.479.562 | 592.804 |
| 5.000.000 | 0 | 0 | 5.000.000 | 0 |
| 10.000.000 | 4.587.000 | 0 | 5.413.000 | 1.130.700 |
| 10.000.000 | 3.000.000 | 0 | 7.000.000 | 0 |
| 50.000.000 | 6.674.560 | 0 | 43.325.440 | 0 |
| 100.000.078 | 34.412.000 | 0 | 65.588.078 | 78 |
| 320.003.162 | 137.197.082 | 0 | 182.806.080 | 2.191.920 |
| 320.003.162 | 137.197.082 | 0 | 182.806.080 | 2.191.920 |
| 12.509.086.851 | 2.112.549.921 | 385.887.005 | 10.782.423.935 | 13.375.942.421 |
| | | | | |
| 12.509.086.851 | 2.112.549.921 | 385.887.005 | 10.782.423.935 | |

ALLEGATO B

## SITUAZIONE AMMINISTRATIVA E FINANZIARIA

### QUADRO RIASSUNTIVO DELLA GESTIONE FINANZIARIA

| | | | |
|---|---|---|---|
| FONDO DI CASSA al 1 gennaio 1998 . . . . . | | | 4.589.361.394 |
| | GESTIONE | | |
| | COMPETENZA | RESIDUI | TOTALE |
| RISCOSSIONI . . . . . | 3.872.071.596 | 4.091.390.000 | 7.963.461.596 |
| PAGAMENTI . . . . . | 1.534.499.509 | 578.050.412 | 2.112.549.921 |
| FONDO DI CASSA al 31 dicembre 1998 . . . . . | — | — | 10.440.273.069 |
| FONDO DI CASSA presso la Tesoreria Statale . . . . . | — | — | |
| RESIDUI ATTIVI ( al netto dei fondi di cassa presso la Tesoreria Statale ) . . . . . | 3.413.617.316 | 423.043.351 | 3.836.660.667 |
| SOMMA . . . . . | — | — | 14.276.933.736 |
| RESIDUI PASSIVI . . . . . | 7.694.546.925 | 5.681.395.496 | 13.375.942.421 |
| AVANZO O DISAVANZO DI AMMINISTRAZIONE AL 31 DICEMBRE . . . . . | | | 900.991.315 |
| RESIDUI PASSIVI PERENTI . . . . . | | | 0 |
| AVANZO O DISAVANZO DI AMMINISTRAZIONE DISPONIBILE AL 31 DICEMBRE . . . . . | | | 900.991.315 |

QUADRO RIASSUNTIVO DELLA GESTIONE DI CASSA

| | | | |
|---|---|---|---|
| | FONDO AL 1 GENNAIO 1998 | | 4.589.361.394 |
| | CONTO | | TOTALE |
| | COMPETENZA | RESIDUI | |
| RISCOSSIONI ( colonne del riepilogo generale dell'entrata) | 3.872.071.596 | 4.091.390.000 | 7.963.461.596 |
| PAGAMENTI ( colonne del riepilogo generale della spesa ) | 1.534.499.509 | 578.050.412 | 2.112.549.921 |
| | FONDO AL 31 DICEMBRE 1998 | | 10.440.273.069 |

IL TESORIERE

BANCA POPOLARE DI INTRA

SEDE DI INTRA

BANCA D'ITALIA
TESORERIA PROVINCIALE DELLO STATO
SEZIONE DI NOVARA

ENTE 149854 ENTE PARCO NAZION. VAL GRANDE

ENTE PARCO NAZIONALE VAL GRANDE
28 GEN. 1999
Prot. N° 893

MESE DI DICEMBRE 1998

---

LEGENDA DEI CODICI TRANSAZIONE:

041 - OPERAZIONE GENERICA
042 - OPERAZIONE GENERICA
051 - OPERAZIONE DI GIROFONDI
052 - OPERAZIONE DI GIROFONDI
061 - OPERAZIONE DI STANZA
062 - OPERAZIONE DI STANZA
071 - OPERAZIONE DI GIROFONDI
072 - OPERAZIONE DI GIROFONDI
141 - CANCELLAZIONE DI OPERAZIONE GENERICA
142 - CANCELLAZIONE DI OPERAZIONE GENERICA
151 - CANCELLAZIONE DI GIROFONDI
152 - CANCELLAZIONE DI GIROFONDI
161 - CANCELLAZIONE DI OPERAZIONE DI STANZA
162 - CANCELLAZIONE DI OPERAZIONE DI STANZA
171 - CANCELLAZIONE DI GIROFONDI
172 - CANCELLAZIONE DI GIROFONDI

LEGENDA DEI CODICI CAUSALE:

01 - VERSAMENTO DI STANZA
05 - VERSAMENTO GENERICO SC/FRUTTIFERO
10 - VERSAMENTO INTERESSI
32 - VERSAMENTO PER GIROFONDI
35 - VERSAMENTO GENERICO SC/INFRUTTIFERO
55 - AUMENTO IMPORTO SOMME VINCOLATE
61 - PRELEVAMENTO AUTOMATICO DI STANZA
62 - PRELEVAMENTO AUTOMATICO PER GIROFONDI
63 - PRELEVAMENTO AUTOMATICO GENERICO
65 - DIMINUZIONE IMPORTO SOMME VINCOLATE
99 - RIPIANAMENTO DISPONIBILITA'

---

NOTE:

(1) CONTIENE UN ASTERISCO IN CASO DI MOVIMENTO CANCELLATO;
(2) CONTIENE IN CASO DI CODICI TRAN./CAUS. 51/62, 71/62 O 52/62, 72/62 IL CODICE ENTE DESTINATARIO, IL CODICE DELL'AMMINISTRAZIONE DI PROVENIENZA E IL CAPITOLO, 51/32, 71/32 O 52/32, 72/32 IL CODICE ENTE CEDENTE, IL CODICE DELL'AMMINISTRAZIONE DI PROVENIENZA E IL CAPITOLO, IN CASO DI CODICE TRAN. 61 O 62 IL NUMERO DI GIORNI DELL'ANTICIPAZIONE, IN CASO DI CODICE TRAN. 41 O 42 IL CODICE DELL'AMMINISTRAZIONE DI PROVENIENZA E IL CAPITOLO, IN CASO DI CODICE TRAN. 141, 142, 151, 152, 161, 162, 171, 172 LA DATA DI TRASMISSIONE DEL MOVIMENTO CANCELLATO.

---

BANCA D'ITALIA
TESORERIA PROVINCIALE DELLO STATO
SEZIONE DI NOVARA

MOVIMENTI DEL SC/FRUTTIFERO E DEL SC/INFRUTTIFERO RELATIVI AL MESE DI DICEMBRE 1998

ENTE 149854 ENTE PARCO NAZION. VAL GRANDE

| GIORN. CONT. | DATA TRASMISS. | CODICI TRAN. | CAUS. | ENTRATE SC/FRUTTIFERO | ENTRATE SC/INFRUTTIFERO | USCITE SC/FRUTTIFERO | USCITE SC/INFRUTTIFERO (1) | (2) |
|---|---|---|---|---|---|---|---|---|
| | | | | | | | 758.315 5 | |
| 1 | 1/12/1998 | 61 | 61 | | | DISPONIBILITA' AL 1/12/1998: | 9.805.196.996 | |
| | | | | | | | 17.959.299 5 | |
| 2 | 2/12/1998 | 61 | 61 | | | DISPONIBILITA' AL 2/12/1998: | 9.787.237.697 | |
| | | | | | | | 2.294.630 6 | |
| 10 | 10/12/1998 | 61 | 61 | | | DISPONIBILITA' AL 10/12/1998: | 9.784.943.067 | |
| | | | | | | | 24.469.972 4 | |
| 11 | 11/12/1998 | 61 | 61 | | | DISPONIBILITA' AL 11/12/1998: | 9.760.473.095 | |
| 14 | 14/12/1998 | 41 | 35 | | 812.503.648 | | 0 | 0 |
| 15 | 15/12/1998 | 41 | 63 | | | DISPONIBILITA' AL 14/12/1998: | 10.572.976.743 | |
| | | | | | | | 1.723.000 | 0 |
| 16 | 16/12/1998 | 41 | 35 | | 524.190.162 | DISPONIBILITA' AL 15/12/1998: | 10.571.253.743 | |
| | | | | | | | 0 | 0 |
| 18 | 18/12/1998 | 61 | 61 | | | DISPONIBILITA' AL 16/12/1998: | 11.095.443.905 | |
| | | | | | | | 13.491.720 3 | |
| 21 | 21/12/1998 | 61 | 61 | | | DISPONIBILITA' AL 18/12/1998: | 11.081.952.185 | |
| | | | | | | | 57.044.251 5 | |
| 28 | 28/12/1998 | 61 | 61 | | | DISPONIBILITA' AL 21/12/1998: | 11.024.907.934 | |
| | | | | | | | 2.384.120 6 | |
| 29 | 29/12/1998 | 61 | 61 | | | DISPONIBILITA' AL 28/12/1998: | 11.022.523.814 | |
| | | | | | | | 457.586.044 6 | |
| 30 | 30/12/1998 | 61 | 61 | | | DISPONIBILITA' AL 29/12/1998: | 10.564.937.770 | |
| | | | | | | | 90.902.049 6 | |
| 31 | 31/12/1998 | 41 | 63 | | | DISPONIBILITA' AL 30/12/1998: | 10.474.035.721 | |
| | 31/12/1998 | 61 | 61 | | | | 2.788.000 | 0 0 |
| | | | | | | | 30.254.572 3 | |
| | | | | | | DISPONIBILITA' AL 31/12/1998: | 10.440.993.149 | |
| TOTALI SC/FRUTTIFERO | | | | 0 | | 0 | | |
| TOTALI SC/INFRUTTIFERO | | | | | 1.336.693.810 | | 701.655.972 | |

BANCA D'ITALIA
TESORERIA PROVINCIALE DELLO STATO
SEZIONE DI NOVARA

SITUAZIONE RELATIVA AL MESE DI DICEMBRE 1998

ENTE 149854 ENTE PARCO NAZION. VAL GRANDE

| | SC/FRUTTIFERO | SC/INFRUTTIFERO | | SOMME VINCOLATE |
|---|---|---|---|---|
| SITUAZIONE A FINE MESE PRECEDENTE: | 0 | 9.805.955.311 | | 0 |
| ENTRATE DEL MESE: | 0 | 1.336.693.810 | AUMENTI: | 0 |
| USCITE DEL MESE: | 0 | 701.655.972 | DIMINUZIONI: | 0 |
| SITUAZIONE A FINE MESE DI RIFERIMENTO: | 0 | 10.440.993.149 | | 0 |

LA PRESENTE SITUAZIONE SI INTENDE APPROVATA SE, TRASCORSI 20 GIORNI DALLA DATA DI RICEZIONE DELL'ELABORATO, NON VENGANO FORMULATE ECCEZIONI PER ISCRITTO.

BANCA D'ITALIA
TESORERIA PROVINCIALE DELLO STATO
SEZIONE DI NOVARA

ENTE 149854 ENTE PARCO NAZION. VAL GRANDE

MESE DI GENNAIO 1999

---

LEGENDA DEI CODICI TRANSAZIONE:

041 - OPERAZIONE GENERICA
042 - OPERAZIONE GENERICA
051 - OPERAZIONE DI GIROFONDI
052 - OPERAZIONE DI GIROFONDI
061 - OPERAZIONE DI STANZA
062 - OPERAZIONE DI STANZA
071 - OPERAZIONE DI GIROFONDI
072 - OPERAZIONE DI GIROFONDI
141 - CANCELLAZIONE DI OPERAZIONE GENERICA
142 - CANCELLAZIONE DI OPERAZIONE GENERICA
151 - CANCELLAZIONE DI GIROFONDI
152 - CANCELLAZIONE DI GIROFONDI
161 - CANCELLAZIONE DI OPERAZIONE DI STANZA
162 - CANCELLAZIONE DI OPERAZIONE DI STANZA
171 - CANCELLAZIONE DI GIROFONDI
172 - CANCELLAZIONE DI GIROFONDI

ENTE PARCO NAZIONALE VAL GRANDE
- 8 FEB. 1999
Prot. N° 484

LEGENDA DEI CODICI CAUSALE:

01 - VERSAMENTO DI STANZA
05 - VERSAMENTO GENERICO SC/FRUTTIFERO
10 - VERSAMENTO INTERESSI
32 - VERSAMENTO PER GIROFONDI
35 - VERSAMENTO GENERICO SC/INFRUTTIFERO
55 - AUMENTO IMPORTO SOMME VINCOLATE
61 - PRELEVAMENTO AUTOMATICO DI STANZA
62 - PRELEVAMENTO AUTOMATICO PER GIROFONDI
63 - PRELEVAMENTO AUTOMATICO GENERICO
65 - DIMINUZIONE IMPORTO SOMME VINCOLATE
99 - RIPIANAMENTO DISPONIBILITA'

---

NOTE:

(1) CONTIENE UN ASTERISCO IN CASO DI MOVIMENTO CANCELLATO;
(2) CONTIENE IN CASO DI CODICI TRAN./CAUS. 51/62, 71/62 O 52/62, 72/62 IL CODICE ENTE DESTINATARIO, IL CODICE DELL'AMMINISTRAZIONE DI PROVENIENZA E IL CAPITOLO, 51/32, 71/32 O 52/32, 72/32 IL CODICE ENTE CEDENTE, IL CODICE DELL'AMMINISTRAZIONE DI PROVENIENZA E IL CAPITOLO, IN CASO DI CODICE TRAN. 61 O 62 IL NUMERO DI GIORNI DELL'ANTICIPAZIONE, IN CASO DI CODICE TRAN. 41 O 42 IL CODICE DELL'AMMINISTRAZIONE DI PROVENIENZA E IL CAPITOLO, IN CASO DI CODICE TRAN. 141, 142, 151, 152, 161, 162, 171, 172 LA DATA DI TRASMISSIONE DEL MOVIMENTO CANCELLATO.

---

BANCA D'ITALIA
TESORERIA PROVINCIALE DELLO STATO
SEZIONE DI NOVARA

MOVIMENTI DEL SC/FRUTTIFERO E DEL SC/INFRUTTIFERO RELATIVI AL MESE DI GENNAIO 1999

ENTE 149854 ENTE PARCO NAZION. VAL GRANDE

| GIORN. CONT. | DATA TRASMISS. | CODICI TRAN. | CAUS. | ENTRATE SC/FRUTTIFERO | ENTRATE SC/INFRUTTIFERO | USCITE SC/FRUTTIFERO | USCITE SC/INFRUTTIFERO (1) | (2) |
|---|---|---|---|---|---|---|---|---|
| | | | | | | | 720.080 6 | |
| 5 | 5/01/1999 | 61 | 61 | | | DISPONIBILITA' AL 5/01/1999: | | 10.440.273.069 |
| 8 | 8/01/1999 | 41 | 10 | 26.547 | | | 0 | 0 |
| | | | | | | DISPONIBILITA' AL 8/01/1999: | | 10.440.299.616 |
| 20 | 20/01/1999 | 61 | 61 | | | 26.547 | 2.359.286 5 | |
| | | | | | | DISPONIBILITA' AL 20/01/1999: | | 10.437.913.783 |
| 22 | 22/01/1999 | 61 | 61 | | | | 1.844.000 3 | |
| | | | | | | DISPONIBILITA' AL 22/01/1999: | | 10.436.069.783 |
| 25 | 25/01/1999 | 61 | 61 | | | | 18.000 5 | |
| | | | | | | DISPONIBILITA' AL 25/01/1999: | | 10.436.051.783 |
| 27 | 27/01/1999 | 61 | 61 | | | | 4.163.860 5 | |
| | | | | | | DISPONIBILITA' AL 27/01/1999: | | 10.431.887.923 |
| 28 | 28/01/1999 | 61 | 61 | | | | 16.820.420 3 | |
| | | | | | | DISPONIBILITA' AL 28/01/1999: | | 10.415.067.503 |
| TOTALI SC/FRUTTIFERO | | | | 26.547 | | 26.547 | | |
| TOTALI SC/INFRUTTIFERO | | | | | 0 | | 25.925.646 | |

BANCA D'ITALIA
TESORERIA PROVINCIALE DELLO STATO
SEZIONE DI NOVARA

SITUAZIONE RELATIVA AL MESE DI GENNAIO 1999

ENTE 149854 ENTE PARCO NAZION. VAL GRANDE

| | SC/FRUTTIFERO | SC/INFRUTTIFERO | | SOMME VINCOLATE |
|---|---|---|---|---|
| SITUAZIONE A FINE MESE PRECEDENTE: | 0 | 10.440.993.149 | | 0 |
| ENTRATE DEL MESE: | 26.547 | 0 | AUMENTI: | 0 |
| USCITE DEL MESE: | 26.547 | 25.925.646 | DIMINUZIONI: | 0 |
| SITUAZIONE A FINE MESE DI RIFERIMENTO: | 0 | 10.415.067.503 | | 0 |

LA PRESENTE SITUAZIONE SI INTENDE APPROVATA SE, TRASCORSI 20 GIORNI DALLA DATA
DI RICEZIONE DELL'ELABORATO, NON VENGANO FORMULATE ECCEZIONI PER ISCRITTO.

Allegato C

**PREVISIONE CONTO ECONOMICO DELL'ESERCIZIO 1998**

**Parte prima**

**ENTRATE E SPESE FINANZIARIE CORRENTI**

| | | | Importo |
|---|---|---|---|
| | **TITOLO I** | | |
| | ENTRATE CONTRIBUTIVE | | |
| Cat. 1° | Aliquote contributive a carico dei datori di lavoro e/o iscritti. | L. | 0 |
| Cat. 2° | Quote partecipazione degli iscritti, all'onere di spec.gest.ecc. | L. | 0 |
| | **TITOLO II** | | |
| | ENTRATE DERIVANTI DA TRASFERIMENTI CORRENTI | | |
| Cat. 3° | Trasferimenti da parte dello Stato | L. | 2.130.060.645 |
| Cat. 4° | Trasferimenti dalle Regioni | L. | |
| Cat. 5° | Tarsferimenti da comuni e provincie | L. | |
| Cat. 6° | Tarsferimenti da altri enti | L. | 20.000.000 |
| | **TITOLO III** | | |
| | ALTRE ENTRATE | | |
| Cat. 7° | Entrate derivanti dalla vendita di beni e pr.serv.. | L. | 17.948.000 |
| Cat. 8° | Redditi e proventi patrimoniali | L. | 4.227 |
| Cat. 9° | Poste correttive e compensative, ecc. | L. | 1.659.500 |
| Cat. 10° | Entrate non classificabili | L. | 0 |
| | Totale parte prima (1) | L. | 2.169.672.372 |

| | | | Importo |
|---|---|---|---|
| | **TITOLO I** | | |
| | SPESE CORRENTI | | |
| Cat. 1° | Spese per gli organi dell'Ente | L. | 157.467.746 |
| Cat. 2° | Oneri per il personale in attività di servizio | L. | 376.956.966 |
| Cat. 4° | Spese per l'acquisto di beni di consumo e servizi | L. | 233.304.780 |
| Cat. 5° | Spese per prestazioni istituzionali | L. | 465.882.497 |
| Cat. 7° | Oneri finanziari | L. | 356.700 |
| Cat. 8° | Oneri tributari | L. | 16.318.905 |
| Cat. 9° | Poste correttive e compensative di entrate correnti | L. | 24.221.200 |
| Cat. 10° | Spese non classificabili in altre voci | L. | 0 |
| | Totale parte prima (1) | L. | 1.274.508.794 |

**Parte seconda**

**COMPONENTI CHE NON DANNO LUOGO A MOVIMENTI FINANZIARI**

| | Importo |
|---|---|
| A) Entrate accertate in precedenti esercizi di pertinenza dell'esercizio: | |
| ◆ Contributi o premi per le prestazioni istituzionali | L. |
| ◆ Trasferimenti (contributi, oblazioni, ecc.) | L. |
| ◆ Redditi e proventi patrimoniali | L. |
| ◆ Vendite di prodotti e di materiali diversi | L. |
| ◆ Vendite di pubblicazioni | L. |
| ◆ Prestazioni di particolari servizi | L. |
| ◆ Ricavi pluriennali | L. |
| | L. |
| B) Produzioni e movimenti interni: | |
| ◆ Prodotti in natura, impianti ed altre immobilizzazioni ottenuti con mezzi propri da capitalizzare | L. |
| | L. |
| C) Trasferimenti attivi in natura (oblazioni, lasciti, donazioni in natura) | L. |
| | L. |
| D) Variazioni patrimoniali straordinarie: | |
| ◆ Sopravvenienze attive | L. |
| ◆ Insussistenze passive | L. 118.880.298 |
| | L. 118.880.298 |
| E) Spese impegnate di competenza di successivi esercizi | L. |
| | L. |
| Totale parte seconda (2) | L. 118.880.298 |
| Totale generale (1 + 2) | L. 2.288.552.670 |
| Disavanzo economico | L. 0 |
| Totale a pareggio | L. 2.288.552.670 |

| | Importo |
|---|---|
| A) Spese di competenza, impegnate in precedenti esercizi: | |
| ◆ Rimanenze iniziali di prodotti | L. |
| ◆ Materie prime e materiali di consumo viveri | L. |
| ◆ Risconti iniziali di spese per locazioni ed utenze | L. |
| ◆ Spese per servizi esterni | L. |
| ◆ Spese diverse di amministrazione | L. |
| ◆ Spese per trasferimenti | L. |
| ◆ Oneri finanziari | L. |
| ◆ Spese diverse | L. |
| ◆ Costi pluriennali | L. |
| | L. |
| B) Produzioni e movimenti interni: | |
| ◆ Oneri in natura | L. |
| | L. |
| C) Trasferimenti passivi in natura (contributi, concorsi, soccorsi e oblazioni in natura) | L. |
| | L. |
| D) Ammortamenti e deperimenti: | |
| ◆ Immobili | L. |
| ◆ Impianti, attrezzature e macchinari | L. |
| ◆ Automezzi, mobili e macchine | L. 29.073.193 |
| ◆ Diversi | L. |
| | L. 29.073.193 |
| E) Svalutazioni e deprezzamenti: | |
| ◆ Svalutazione crediti | L. |
| ◆ Svalutazione titoli | L. |
| ◆ Deprezzamento immobili, impianti, macchine | L. |
| ◆ Eliminazione impianti ed altre immobilizzazioni non ammortizzati | L. |
| | L. |
| F) Accantonamenti per oneri presunti di competenza: | |
| ◆ Imposte e tasse da regolare | L. |
| ◆ Altri oneri da definire | L. |
| ◆ Accantonamenti diversi | L. |
| ◆ Accantonamenti a fondo rischi | L. |
| | L. |
| G) Quota dell'esercizio per l'adeguamento del fondo indennità anzianità personale | L. 9.000.000 |
| | L. 9.000.000 |
| H) Variazioni patrimoniali straordinarie: | |
| ◆ Sopravvenienze passive | L. |
| ◆ Insussistenze attive | L. 308.950 |
| | L. |
| I) Entrate accertate nell'esercizio di pertinenza di successivi esercizi | L. |
| | L. |
| Totale parte seconda (2) | L. 38.382.143 |
| Totale generale (1 + 2) | L. 1.312.890.937 |
| Avanzo economico | L. 975.661.733 |
| Totale a pareggio | L. 2.288.552.670 |

Allegato D

## ENTE PARCO NAZIONALE VAL GRANDE
## SITUAZIONE PATRIMONIALE al 31.12.1998

| | | consistenze | | differenze | |
|---|---|---|---|---|---|
| n.conti | **ATTIVITA'** | al 01.01.98 | al 31.12.98 | in più | in meno |
| | DISPONIBILITA' LIQUIDE | | | | |
| | Casse | | | | |
| | Conti C/C postali | 4.589.361.394 | 10.440.273.069 | 5.850.911.675 | |
| | Altri conti correnti | | | | |
| | Totale | 4.589.361.394 | 10.440.273.069 | 5.850.911.675 | |
| | RESIDUI ATTIVI | | | | |
| | Crediti verso lo Stato ed altri enti | 4.514.435.708 | 3.831.763.560 | | 682.672.148 |
| | Crediti verso iscritti, soci e terzi contr. | | 120.000 | 120.000 | |
| | Cred. verso acqu. utenti et. | 306.593 | 437.000 | 130.407 | |
| | Crediti diversi | | 4.340.107 | 4.340.107 | |
| | Totale | 4.514.742.301 | 3.836.660.667 | 4.590.514 | 682.672.148 |
| | CREDITI BANCARI E FINANZIARI | | | | |
| | Depositi vincolati, mutui ed anticipazioni attive | | | | |
| | Crediti per annualità, sem., etc. scontate a terzi | | | | |
| | Prestiti al personale | | | | |
| | Crediti verso gestioni autonome | | | | |
| | Depositi cauzionali | | | | |
| | Crediti diversi bancari e finanziari | | | | |
| | Totale | 0 | 0 | 0 | 0 |
| | RIMANENZE ATTIVE D'ESERCIZIO | | | | |
| | Rimanenze di prodotti | | | | |
| | Rimanenze di materie prime e materiale di consumo | | | | |
| | Rimanenze di viveri | | | | |
| | Rimanenze diverse | | | | |
| | Riscontri attivi | | | | |
| | Totale | 0 | 0 | 0 | 0 |
| | INVESTIMENTI MOBILIARI | | | | |
| | Partecipazioni azionarie | | | | |
| | Conferimenti e quote in altri Enti | | | | |
| | Titoli emessi o garantiti dallo Stato ed assimilati | | | | |
| | Obbligazioni e cart. fond. | | | | |
| | Buoni postali | | | | |
| | Altri titoli di credito | | | | |
| | RIPORTO | 0 | 0 | 0 | |

ENTE PARCO NAZIONALE VAL GRANDE

**SITUAZIONE PATRIMONIALE al 31.12.1998**

| | | consistenze | | differenze | |
|---|---|---|---|---|---|
| n.conti | **PASSIVITA'** | al 01.01.98 | al 31.12.98 | in più | in meno |
| | DEBITI DI TESORERIA | | | | |
| | Anticipazioni del tesoriere | | | | |
| | Scoperti di c/corrente | | | | |
| | Totale | | | | |
| | RESIDUI PASSIVI | | | | |
| | Debiti verso lo Stato ed altri enti | 2.152.437 | 24.100.000 | 21.947.563 | |
| | Debiti verso iscritti, soci e terzi per prestazioni dovute | 52.556.405 | 6.605.670 | | 45.950.735 |
| | Debiti verso fornitori | 397.214 | 224.700.216 | 224.303.002 | |
| | Debiti verso terzi per prestazioni ricevute | 4.962.640 | 85.356.631 | 80.393.991 | |
| | Debiti diversi | 6.318.257.510 | 13.035.179.904 | 6.716.922.394 | |
| | Totale | 6.378.326.206 | 13.375.942.421 | 7.043.566.950 | 45.950.735 |
| | DEBITI BANCARI E FINANZIARI | | | | |
| | Mutui ed anticipazioni passive | | | | |
| | Obbligazioni in circolazione | | | | |
| | Debiti verso il personale per depositi | | | | |
| | Debiti verso gestioni autonome | | | | |
| | Debiti diversi bancari e finanziari | | | | |
| | Totale | 0 | 0 | 0 | 0 |
| | RIMANENZE PASSIVE D'ESERCIZIO | | | | |
| | Riserve tecniche | | | | |
| | Riscontri passivi | | | | |
| | Totale | 0 | 0 | 0 | 0 |
| | FONDI DI ACCANTONAMENTO VARI | | | | |
| | Fondo liquidazione indennità anzianità personale | 15.000.000 | 24.000.000 | 9.000.000 | |
| | Fondo imposte e tasse | | | | |
| | Fondo rischi | | | | |
| | Fondi per accantonamenti diversi | | | | |
| | Totale | 15.000.000 | 24.000.000 | 9.000.000 | |

ENTE PARCO NAZIONALE VAL GRANDE

**SITUAZIONE PATRIMONIALE al 31.12.1998**

| | | consistenze | | differenze | |
|---|---|---|---|---|---|
| n.conti | **ATTIVITA'** | al 01.01.98 | al 31.12.98 | in più | in meno |
| | IMMOBILI | | | | |
| | Edifici | | | | |
| | Costruzioni in corso | | | | |
| | Diritti reali | | | | |
| | Interventi su immobili di altri enti concessi in comodato d'uso | | 103.735.916 | 103.735.916 | |
| | Totale | 0 | 103.735.916 | 103.735.916 | |
| | IMMOBILIZZAZIONI TECNICHE | | | | |
| | Impianti, attrezzature e macchinari | 10.842.857 | 36.162.105 | 25.319.248 | |
| | Automezzi | 20.900.000 | 20.900.000 | | |
| | Mobili e macchine d'ufficio | 58.027.027 | 118.011.905 | 59.984.878 | |
| | Totale | 89.769.884 | 175.074.010 | 85.304.126 | 0 |
| | ALTRI COSTI PLURIENNALI | | | | |
| | Spese di costituzione, ampliamento e riorganizzazione | | | | |
| | Costi e perdite emissione prestiti | | | | |
| | Costi pluriennali diversi | 6.008.506.356 | 8.657.987.414 | | |
| | Totale | 6.008.506.356 | 8.657.987.414 | 2.649.481.058 | |
| | TOTALE ATTIVITA' | 15.202.379.935 | 23.213.731.076 | 8.694.023.289 | 682.672.148 |
| | DEFICIT PATRIMONIALE | | | | |
| | Disavanzo economico esercizi precedenti | | | | |
| | Disavanzo economico dell'esercizio | | | | |
| | Totale a pareggio | | | | |
| | CONTI D'ORDINE | | | | |
| | Valori di terzi depositati a cauzione a garanzia | | | | |
| | Conti diversi | | | | |
| | RIPORTO | 0 | 0 | 0 | |

ENTE PARCO NAZIONALE VAL GRANDE

**SITUAZIONE PATRIMONIALE al 31.12.1998**

| | | consistenze | | differenze | |
|---|---|---|---|---|---|
| n.conti | **PASSIVITA'** | al 01.01.98 | al 31.12.98 | in più | in meno |
| | POSTE RETTIFICATIVE | | | | |
| | Fondo svalutazione | | | | |
| | Fondo svalutazione titoli e partecipazioni | | | | |
| | Fondo ammortamento immobili | | | | |
| | Fondo ammortamento impianti, attrezzature e macchinari | | | | |
| | Fondo ammortamento automezzi, mobili e macchinari d'ufficio | 21.000.000 | 50.073.193 | 29.073.193 | |
| | Totale | 21.000.000 | 50.073.193 | 29.073.193 | |
| | | | | | |
| | **TOTALE PASSIVITA'** | **6.414.326.206** | **13.450.015.614** | **7.081.640.143** | **45.950.735** |
| | PATRIMONIO NETTO | | | | |
| | Fondo di dotazione | | | | |
| | Riserve obbligatorie | | | | |
| | Riserve facoltative | | | | |
| | Fondo rivalutazione conguaglio monetario | | | | |
| | Avanzo economico esercizi precedenti | 7.277.040.780 | 8.788.053.729 | 1.511.012.949 | |
| | Avanzo economico dell'esercizio | 1.511.012.949 | 975.661.733 | | 535.351.216 |
| | Totale | 8.788.053.729 | 9.763.715.462 | 1.511.012.949 | 535.351.216 |
| | CONTI D'ORDINE | | | | |
| | Terzi per valori depositati a cauzione, a garanzia, ecc. | | | | |
| | Conti diversi | | | | |
| | **TOTALE GENERALE** | **15.202.379.935** | **23.213.731.076** | **8.592.653.092** | **581.301.951** |

Allegato F

CONSISTENZA E VARIAZIONI PATRIMONIALI DEGLI ENTI DISCIPLINATI DALLA LEGGE 20 MARZO 1975 E DAL D.Lgs. 30 GIUGNO 1994 N. 479

DENOMINAZIONE: ENTE PARCO NAZIONALE VAL GRANDE

ESERCIZIO FINANZIARIO 1998

| | TIPOLOGIE DI BENI | Consistenza al 1° gennaio 1998 | VARIAZIONI IN AUMENTO | VARIAZIONI IN DIMINUZIONE | Consistenza al 31 dicembre 1998 |
|---|---|---|---|---|---|
| MOBILI | CATEGORIA I<br>Beni mobili costituenti la dotazione degli uffici, beni delle tipografie, laboratori, officine, centri meccanografici | 58.027.027 | 59.984.878 | | 118.011.905 |
| | CATEGORIA II<br>Libri e pubblicazioni | | | | |
| | CATEGORIA III<br>Materiale scientifico, di laboratorio, oggetti d'arte, metalli preziosi, attrezzature tecniche e didattiche, sanitarie | 10.842.857 | 25.319.248 | | 36.162.105 |
| | CATEGORIA VI<br>Beni mobili iscritti nei pubblici registri | 20.900.000 | | | 20.900.000 |
| | CATEGORIA VII<br>Altri beni non classificabili | | | | |
| | **TOTALE BENI MOBILI** | **89.769.884** | **85.304.126** | | **175.074.010** |
| IMMOBILI | CATEGORIA I<br>Beni disponibili per la vendita | | | | |
| | CATEGORIA III - OPERE SU BENI DI TERZI IN COMODATO<br>Diritti reali (usufrutto, uso, abitazione, superficie, enfiteusi) costituiti su beni diproprietà di comuni, provincie, regioni nonché di terzi in genere | | 103.735.916 | | 103.735.916 |
| | **TOTALE BENI IMMOBILI** | | **103.735.916** | | **103.735.916** |
| | TITOLI E PARTECIPAZIONI | | | | |

IL DIRETTORE
Dr. Giuliano Tallone

IL PRESIDENTE
Franca Olmi

ALLEGATO G

ELENCO RESIDUI ATTIVI ANNO 1998

CAPITOLO 007010 Ricavi della vendita di prodotti

| Anno/N.acc. | Descrizione | Debitore | N. e dt.delibera | Importo |
|---|---|---|---|---|
| 1998 000343 | Vendita prodotti fino al 31.12.1998 | | 99999 | 437.000 |
| | | Totale residui capitolo | | 437.000 |

CAPITOLO 007020 Ricavi della vendita di pubblicazioni edite dall'Ente

| Anno/N.acc. | Descrizione | Debitore | N. e dt.delibera | Importo |
|---|---|---|---|---|
| 1998 000344 | Vendita pubbl. edite dal Parco fino a dicembre/98 | | 99999 | 120.000 |
| | | Totale residui capitolo | | 120.000 |

CAPITOLO 015010 Contributi straordinari per l'amministrazionegenerale

| Anno/N.acc. | Descrizione | Debitore | N. e dt.delibera | Importo |
|---|---|---|---|---|
| 1995 000059 | Contr. straord. per l'amm.1° Trienn.91/93 | Ministero Ambiente | 99999 | 88.717.650 |
| | | Totale residui capitolo | | 88.717.650 |

CAPITOLO 015021 Entrate Straordinarie Delibera CIPE 18.12/96

| Anno/N.acc. | Descrizione | Debitore | N. e dt.delibera | Importo |
|---|---|---|---|---|
| 1998 000310 | Contrib. Ministeriale I acconto CIPE | Ministero Ambiente | 99999 | 3.267.424.352 |
| | | Totale residui capitolo | | 3.267.424.352 |

CAPITOLO 015030 Contributi straordinari finalizzati al recupero dell'ambiente

| Anno/N.acc. | Descrizione | Debitore | N. e dt.delibera | Importo |
|---|---|---|---|---|
| 1995 000060 | Contr. str.finalizz.al recup.ord.4 del 26.09/97 1° | Ministero Ambiente | 99999 | 18.295.500 |
| | | Totale residui capitolo | | 18.295.500 |

CAPITOLO 015040 Contributi straordinari per interventi su agricoltura, allevamento, forestazione

| Anno/N.acc. | Descrizione | Debitore | N. e dt.delibera | Importo |
|---|---|---|---|---|
| 1995 000061 | Contr. straord. per int.su agr.ord.4 del 26/09/97 | Ministero Ambiente | 99999 | 15.841.850 |
| | | Totale residui capitolo | | 15.841.850 |

CAPITOLO 018070 Contributi straordinari CEE per il piano del Parco

| Anno/N.acc. | Descrizione | Debitore | N. e dt.delibera | Importo |
|---|---|---|---|---|
| 1996 000062 | Contr. straord. CEE per il P.del Parco | | 99999 | 158.974.208 |
| | | Totale residui capitolo | | 158.974.208 |

ELENCO RESIDUI ATTIVI ANNO 1998

CAPITOLO 018090 Contributi CEE fondi obiettivo 5b

| Anno/N.acc. | Descrizione | Debitore | N. e dt.delibera | Importo |
|---|---|---|---|---|
| 1997 000328 | Contr. CEE fondi obiettivo 5B | | 99999 | 141.210.000 |
| 1998 000351 | 5B | | 99999 | 141.300.000 |
| | | Totale residui capitolo | | 282.510.000 |

CAPITOLO 021010 Ritenute erariali

| Anno/N.acc. | Descrizione | Debitore | N. e dt.delibera | Importo |
|---|---|---|---|---|
| 1997 000424 | Arrot. | | 99999 | 4.143 |
| | | Totale residui capitolo | | 4.143 |

CAPITOLO 021020 Ritenute previdenziali ed assistenziali

| Anno/N.acc. | Descrizione | Debitore | N. e dt.delibera | Importo |
|---|---|---|---|---|
| 1998 000337 | Arrotondam.cap. | | 99999 | 6.037 |
| | | Totale residui capitolo | | 6.037 |

CAPITOLO 021080 Recupero anticipazioni varie

| Anno/N.acc. | Descrizione | Debitore | N. e dt.delibera | Importo |
|---|---|---|---|---|
| 1998 000338 | Competenze O.d.C. mesi di agosto/settembre/ottobre | | 99999 | 1.212.640 |
| 1998 000339 | Rimb.Spese post.O.d.C. | | 99999 | 13.200 |
| 1998 000340 | Anticip. Fiera a Catania | | 99999 | 724.000 |
| 1998 000341 | Anticip. contratto Pozza | | 99999 | 378.000 |
| 1998 000342 | Spesa registraz. contratti Assoc.Temp.D'Impresa | | 99999 | 1.156.000 |
| | | Totale residui capitolo | | 3.483.840 |

CAPITOLO 021100 Ritenute d'acconto per prestazioni professionali

| Anno/N.acc. | Descrizione | Debitore | N. e dt.delibera | Importo |
|---|---|---|---|---|
| 1998 000336 | Riten.vers. | | 99999 | 846.087 |
| | | Totale residui capitolo | | 846.087 |
| | | TOTALE RESIDUI | | 3.836.660.667 |

ELENCO RESIDUI PASSIVI ANNO 1998

CAPITOLO 001010 COMPENSI, INDENNITA', DIARIE E RIMBORSI AL PRESIDENTE ED AL VICE PRESIDENTE

| Anno/N.imp. | Descrizione | Creditore | N. e dt.delibera | Importo |
|---|---|---|---|---|
| 1998 000085 | Indennit di carica marzo/98 | COTTINI Claudio Vice Pres. | 165 7/07/1998 | 15.760 |
| 1998 000582 | Gettoni di presenza ott/nov./dic.1998 | PRESIDENTE - VICEPRESIDENTE | 99999 | 720.000 |
| 1998 000583 | Gettoni pres.Consiglio anno 1998 saldo | PRESIDENTE - VICEPRESIDENTE | 99999 | 240.000 |
| | | Totale residui capitolo | | 975.760 |

CAPITOLO 001020 Compensi, indennita', diarie e rimborsi ai Componenti del Consiglio e della Giunta esecuti

| Anno/N.imp. | Descrizione | Creditore | N. e dt.delibera | Importo |
|---|---|---|---|---|
| 1998 000355 | Noasca Boldini Diff.70.000 | CREDITORI VARI | 99999 | 70.000 |
| 1998 000556 | Gettoni di presenza ott/nov./dic.1998 Consiglio | CONSIGLIERI P.N.V.G. | 99999 | 1.620.000 |
| 1998 000559 | Gettoni di presenza Giunta ott/nov./dic./98 | CONSIGLIERI GIUNTA ESECUTIVA | 99999 | 1.740.000 |
| | | Totale residui capitolo | | 3.430.000 |

CAPITOLO 001030 Compensi, indennita' diarie e rimborsi ai componenti del Collegio dei revisori dei conti

| Anno/N.imp. | Descrizione | Creditore | N. e dt.delibera | Importo |
|---|---|---|---|---|
| 1997 000539 | Rimb. missione del 10-11/97 | SATALINO Rag. Francesco | 99999 | 61.185 |
| 1997 000556 | Compenso miss. del 31.10.1997 | NICOLA MARSAGLIA Mariangela | 99999 | 9.725 |
| | | Totale residui capitolo | | 70.910 |

CAPITOLO 001040 Compensi ai componenti i comitati di consulenza

| Anno/N.imp. | Descrizione | Creditore | N. e dt.delibera | Importo |
|---|---|---|---|---|
| 1998 000563 | gettoni CPBA | PIZZIGONI G. | 99999 | 200.000 |
| | | Totale residui capitolo | | 200.000 |

CAPITOLO 001060 Funzionamento della Comunita' del Parco

| Anno/N.imp. | Descrizione | Creditore | N. e dt.delibera | Importo |
|---|---|---|---|---|
| 1998 000555 | Gettoni di presenza 1997 | | 99999 | 1.000.000 |
| 1998 000560 | Gettoni di presenza Comunit del Parco | | 99999 | 1.000.000 |
| | | Totale residui capitolo | | 2.000.000 |

CAPITOLO 002010 Stipendi ed altri assegni fissi al personale dipendente.

| Anno/N.imp. | Descrizione | Creditore | N. e dt.delibera | Importo |
|---|---|---|---|---|

ELENCO RESIDUI PASSIVI ANNO 1998

CAPITOLO 002010 Stipendi ed altri assegni fissi al personale dipendente.

| Anno/N.imp. | Descrizione | Creditore | N. e dt.delibera | Importo |
|---|---|---|---|---|
| 1997 000242 | Int. ec.suss.Ranzini A.+LSU800 dal 06/97 al 31/12/ | RANZINI Agnese | 138 29/05/1997 | 1.601.902 |
| 1997 000304 | Integr. econ. 07-31.12/97 BAVAGNOLI | | 252 20/12/1997 | 3.344.473 |
| Sub. 001 | Integr. econ. mese di luglio 1997 | BAVAGNOLI Renato | 252 20/12/1997 | 2.544.473 |
| Sub. 002 | SUSSIDIO LSU BAVAGNOLI 1998 | TESORERIA CENTRALE dello STATO | 252 20/12/1997 | 800.000 |
| 1997 000552 | Integr. ec. SOLDI LSU+SUSS.800 + integr.ore | FRANCESCA SOLDI | 11 26/02/1997 | 185.156 |
| 1997 000553 | Integr. econ. fino al 31.12.1997 | DAZZI SARA | 11 26/02/1997 | 245.160 |
| 1998 000007 | Integr.ec.LSU DAZZI S.al 31.03.1998 +SUSS800x3 | DAZZI SARA | 11 26/02/1997 | 1.481.135 |
| 1998 000008 | Integr.ec.LSU SOLDI al 31.03/97+800SUSS. | FRANCESCA SOLDI | 11 26/02/1997 | 67.933 |
| 1998 000010 | Integr.ec.LSU BAVAGNOLI R. al 31.03.1998 | | 252 20/12/1997 | 7.704.884 |
| 1998 000011 | Integr.ec.LSU RANZINI A.al 28.02.1998 | | 138 29/05/1997 | 1.646.453 |
| Sub. 002 | SUSSIDIO LSU RANZINI A.al 28.02.1998 | TESORERIA CENTRALE dello STATO | 138 29/05/1997 | 560.000 |
| 1998 000088 | Integraz. ec.+ sussidio fino al 14.10.1998 | | 174 7/07/1997 | 6.098.484 |
| Sub. 001 | Integraz. ec. fino al 14.10.1998 | NARDELLI Maria Rosaria | 174 7/07/1997 | 3.298.484 |
| Sub. 002 | SUSSIDIO NARDELLI LSU fino al 14.10.1998 | TESORERIA CENTRALE dello STATO | 174 7/07/1997 | 2.800.000 |
| 1998 000117 | Progetto LSU Interregionale | | 28 5/09/1997 | 11.581.504 |
| Sub. 001 | Progetto LSU Int.RAVICINI | RAVICINI Roberto | 28 5/09/1997 | 4.317.840 |
| Sub. 002 | Progetto LSU Int.ALBINI | ALBINI Michele | 28 5/09/1997 | 1.712.098 |
| Sub. 003 | Progetto LSU Int.CAVALLETTO | CAVALLETTO Cinzia | 28 5/09/1997 | 3.221.428 |
| Sub. 004 | Integr.LSU CALOIERO Sabina | CALOIERO Sabina | 414 5/11/1998 | 2.330.138 |
| 1998 000141 | Progetto straord-Soldi-Dazzi-Bavagnoli | | 78 31/03/1998 | 419.185 |
| Sub. 001 | Progetto Bavagnoli | BAVAGNOLI Renato | 238 10/07/1998 | 50.047 |
| Sub. 002 | Progetto Soldi | FRANCESCA SOLDI | 78 31/03/1997 | 55.673 |
| Sub. 003 | Progetto Dazzi 36 ore | DAZZI SARA | 238 10/07/1998 | 313.465 |
| 1998 000142 | Progetto straord. LSU SUSSIDIO Bavagn-Dazzi-Soldi | | 78 31/03/1998 | 160.005 |
| Sub. 001 | SUSSIDIO LSU Dazzi Sara | TESORERIA CENTRALE dello STATO | 78 31/03/1998 | 53.335 |
| Sub. 002 | SUSSIDIO LSU Bavagnoli Renato | TESORERIA CENTRALE dello STATO | 78 31/03/1998 | 53.335 |

ELENCO RESIDUI PASSIVI ANNO 1998

CAPITOLO 002010 Stipendi ed altri assegni fissi al personale dipendente.

| Anno/N.imp. | Descrizione | Creditore | N. e dt.delibera | Importo |
|---|---|---|---|---|
| Sub. 003 | SUSSIDIO LSU Soldi F. | TESORERIA CENTRALE dello STATO | 78 31/03/1998 | 53.335 |
| 1998 000146 | Tecnico Agrario Del Signore | DELSIGNORE Marco | 47 9/03/1998 | 5.904.500 |
| 1998 000487 | Progetto LSU supporto tecnico | | 423 18/11/1998 | 983.737 |
| Sub. 001 | Progetto LSU supporto tecnico | CARDOLETTI Franco | 423 18/11/1998 | 520.404 |
| Sub. 002 | SUSSIDIO LSU supporto tecnico | TESORERIA CENTRALE dello STATO | 423 18/11/1998 | 463.333 |
| 1998 000526 | Impegno LSU 31.12.1998 | | 413 5/11/1998 | 270.000 |
| Sub. 004 | SUSSIDIO LSU 31.12.1998 BAVAGN. | TESORERIA CENTRALE dello STATO | 413 5/11/1998 | 90.000 |
| Sub. 005 | SUSSIDIO LSU 31.12.1998 SOLDI | TESORERIA CENTRALE dello STATO | 413 5/11/1998 | 90.000 |
| Sub. 006 | SUSSIDIO LSU 31.12.1998 DAZZI | TESORERIA CENTRALE dello STATO | 413 5/11/1998 | 90.000 |
| 1998 000562 | Compenso novembre/dicembre /98 | DELSIGNORE Marco | 489 22/12/1998 | 630.000 |
| 1998 000564 | Integraz. stip.aumento contrattuale | | 99999 | 120.000 |
| | | Totale residui capitolo | | 42.444.511 |

CAPITOLO 002015 Stipendi e assegni vari al personale di cui all'art. 9 della legge n. 394/91

| Anno/N.imp. | Descrizione | Creditore | N. e dt.delibera | Importo |
|---|---|---|---|---|
| 1996 000184 | liquidaz. periodo dal genn./agosto 1996 | Beretta Andrea | 209 11/10/1996 | 1.716.000 |
| 1997 000258 | Liquidaz. Frediani maggio/giugno 1997 | Frediani Giuseppina | 99999 | 2.000.000 |
| 1998 000036 | Incarico Ranzini Agnese Febbraio/dicembre 1998 | RANZINI Agnese | 23 30/01/1998 | 5.000.000 |
| 1998 000204 | Assistenza Software | DE PICCOLI Diego | 114 7/04/1998 | 1.135.680 |
| 1998 000450 | Incarico tecnico sicurezza | TABEL SICUREZZA & AMBIENTE | 410 5/11/1998 | 6.240.000 |
| 1998 000570 | Tenuta Libri paga | St.Cons.Tributaria e Lavoro | 487 22/12/1998 | 5.200.000 |
| 1998 000580 | Acquisto immobile a Cicogna | | 119 22/12/1998 | 15.000.000 |
| | | Totale residui capitolo | | 36.291.680 |

CAPITOLO 002020 Compensi per lavori straordinari al personale dipendente

| Anno/N.imp. | Descrizione | Creditore | N. e dt.delibera | Importo |
|---|---|---|---|---|
| 1998 000565 | Compensi straordinari ott/nov/dic.98 | COPIATTI Mirella | 99999 | 500.000 |
| | | Totale residui capitolo | | 500.000 |

ELENCO RESIDUI PASSIVI ANNO 1998

CAPITOLO 002040 Oneri previdenziali assistenziali e sociali a carico dell'Ente

| Anno/N.imp. | Descrizione | Creditore | N. e dt.delibera | Importo |
|---|---|---|---|---|
| 1997 000182 | Copertura assicurativa INPS LSU Dazzi - Soldi | | 11 26/02/1997 | 500.000 |
| 1997 000243 | Contr. INPS Ranzini Agnese periodo dal 22.07 al 31 | I.N.P.S. NOVARA | 138 29/05/1997 | 250.000 |
| 1997 000475 | Integr. assic. RCO e RCT Copiatti-Cardoletti | La Previdente Ass. | 81 1/12/1997 | 300.000 |
| 1998 000101 | Progetto LSU Interregionale | | 28 5/09/1997 | 650.000 |
| 1998 000143 | Progetto LSU Bavagn-Dazzi-Soldi | | 78 31/03/1998 | 500.000 |
| 1998 000144 | Assicurazione RCO-RCT Bavagn-Soldi-Dazzi | La Previdente Ass. | 78 31/03/1998 | 300.000 |
| 1998 000488 | Progetto LSU supporto tecnico | | 423 18/11/1998 | 500.000 |
| 1998 000489 | Progetto LSU supporto tecnico assicuraz. | | 423 18/11/1998 | 300.000 |
| 1998 000527 | Cope. assicurativa LSU | | 413 5/11/1998 | 500.000 |
| 1998 000528 | RCO-RCT assicuraz. | | 413 5/11/1998 | 300.000 |
| 1998 000569 | Quota Ente 12% INPS mese di dicembre | I.N.P.S. NOVARA | 99999 | 135.440 |
| | | Totale residui capitolo | | 4.235.440 |

CAPITOLO 002050 Fondo di incentivazione art. 12 DPR 43/90 (miglioramento efficienza Ente)

| Anno/N.imp. | Descrizione | Creditore | N. e dt.delibera | Importo |
|---|---|---|---|---|
| 1998 000584 | Fondo incentivazione anno 1998 | COPIATTI Mirella | 491 23/12/1998 | 1.246.000 |
| | | Totale residui capitolo | | 1.246.000 |

CAPITOLO 002070 Indennita' e rimborsi spese di trasporto per missioni in territorio nazionale

| Anno/N.imp. | Descrizione | Creditore | N. e dt.delibera | Importo |
|---|---|---|---|---|
| 1997 000482 | Partecip. Direttore Convegno Naz.Noasca (TO) | TALLONE DOTT. GIULIANO | 74 12/11/1997 | 198.000 |
| 1998 000452 | Rimb.Cassa Ec. | Tallone Dott. Giuliano | 413 5/11/1998 | 251.000 |
| | | Totale residui capitolo | | 449.000 |

CAPITOLO 002100 Corso per il personale e partecipazione alle spese

| Anno/N.imp. | Descrizione | Creditore | N. e dt.delibera | Importo |
|---|---|---|---|---|
| 1996 000247 | Corsi Agenda 21 | PANGEA Istituto | 267 20/12/1996 | 190.000 |
| | | Totale residui capitolo | | 190.000 |

CAPITOLO 004010 Fitti passivi, oneri locativi e canoni vari (pulizia locali, vigilanza)

ELENCO RESIDUI PASSIVI ANNO 1998

CAPITOLO 004010 Fitti passivi, oneri locativi e canoni vari (pulizia locali, vigilanza)

| Anno/N.imp. | Descrizione | Creditore | N. e dt.delibera | Importo |
|---|---|---|---|---|
| 1997 000329 | Pulizie uffici agosto/97-luglio/98 | PULCOOP VERBANIA | 14 1/08/1997 | 108.000 |
| 1998 000268 | gara pulizie luglio/dicembre 1998 | CELERPUL S.R.L. | 228 2/07/1998 | 300.000 |
| | | Totale residui capitolo | | 408.000 |

CAPITOLO 004020 Spese per energia elettrica, gas, acqua, riscaldamento ed altre urgenze

| Anno/N.imp. | Descrizione | Creditore | N. e dt.delibera | Importo |
|---|---|---|---|---|
| 1998 000015 | Spese elettriche sede provvisoria/98 | E.N.E.L. S.p.A. | 18 12/01/1998 | 406.000 |
| | | Totale residui capitolo | | 406.000 |

CAPITOLO 004060 Manutenzione,riparazione, adattamento locali e relativi impianti

| Anno/N.imp. | Descrizione | Creditore | N. e dt.delibera | Importo |
|---|---|---|---|---|
| 1998 000533 | Intervento manutenz.Bocchetta di Campo | | 341 10/09/1998 | 6.783.000 |
| | | Totale residui capitolo | | 6.783.000 |

CAPITOLO 004080 Spese per stampa annali, monografie, bollettini, estratti

| Anno/N.imp. | Descrizione | Creditore | N. e dt.delibera | Importo |
|---|---|---|---|---|
| 1998 000529 | Acquisto volumi paesi e paesaggi II Gran Libro, de | ANCORA S.r.l. | 434 18/11/1998 | 3.120.000 |
| 1998 000567 | Ristampa depliant Parco (verdi) | SACCARDO Carlo & F. s.n.c. | 459 14/12/1998 | 10.800.000 |
| | | Totale residui capitolo | | 13.920.000 |

CAPITOLO 004100 Spese postali, telegrafiche, spedizioni e comunicazioni varie

| Anno/N.imp. | Descrizione | Creditore | N. e dt.delibera | Importo |
|---|---|---|---|---|
| 1998 000453 | Rimb.Cassa Ec. | Tallone Dott. Giuliano | 413 5/11/1998 | 299.300 |
| | | Totale residui capitolo | | 299.300 |

CAPITOLO 004110 Spese per l'acquisto di pubblicazioni per uso ufficio

| Anno/N.imp. | Descrizione | Creditore | N. e dt.delibera | Importo |
|---|---|---|---|---|
| 1998 000118 | Acquisto CD DE Agostini GIURIDICA | De Agostini GIURIDICA | 95 2/04/1998 | 1.152.000 |
| | | Totale residui capitolo | | 1.152.000 |

CAPITOLO 004130 Spese per l'acquisto di materiale di cancelleria, di carattere tecnico e di consumo

| Anno/N.imp. | Descrizione | Creditore | N. e dt.delibera | Importo |
|---|---|---|---|---|

ELENCO RESIDUI PASSIVI ANNO 1998

CAPITOLO 004130 Spese per l'acquisto di materiale di cancelleria, di carattere tecnico e di consumo

| Anno/N.imp. | Descrizione | Creditore | N. e dt.delibera | Importo |
|---|---|---|---|---|
| 1997 000244 | Acquisto mater. di cancelleria | | 117 29/05/1997 | 4 |
| Sub. 001 | Acquisto mater. di cancelleria | Karnak s.a. | 117 29/05/1997 | 4 |
| 1998 000476 | Integraz.acquisto cancelleria | Karnak s.a. | 407 5/11/1998 | 29.660 |
| 1998 000574 | Integrazione ordine cancelleria / Liquid. | Karnak s.a. | 488 22/12/1998 | 3.756.130 |
| | | Totale residui capitolo | | 3.785.794 |

CAPITOLO 004140 Spese per elaborazione dati

| Anno/N.imp. | Descrizione | Creditore | N. e dt.delibera | Importo |
|---|---|---|---|---|
| 1998 000124 | Acquisto CD | FART | 33 30/01/1998 | 780.000 |
| 1998 000179 | Registraz. IVA Tenuta Contab.elabor.dati | MI.BE. S.r.l. | 93 2/04/1998 | 1.068.000 |
| | | Totale residui capitolo | | 1.848.000 |

CAPITOLO 004200 Manutenzione e riparazione mobili, macchine ufficio, calcolatori, ecc.

| Anno/N.imp. | Descrizione | Creditore | N. e dt.delibera | Importo |
|---|---|---|---|---|
| 1997 000393 | Preventivo 207R/97 riparazione orologio | Erreemme di Roma Ezio Install. | 50 3/10/1997 | 6.000 |
| 1998 000557 | fatt. 1962 KIT completo | TOMASINI Giorgio | 484 22/12/1998 | 889.200 |
| | | Totale residui capitolo | | 895.200 |

CAPITOLO 004600 Spese per attivita' divulgative partecipazioni a convegni e mostre

| Anno/N.imp. | Descrizione | Creditore | N. e dt.delibera | Importo |
|---|---|---|---|---|
| 1998 000333 | Mostra Patrona del Parco | PESSINA LARA | 308 11/08/1998 | 9.000.000 |
| 1998 000353 | Conf.III' Nazion.Parchi spese Catania | | 386 20/10/1998 | 2.902.350 |
| 1998 000377 | Libro educaz. ambientale Immagini | PESSINA LARA | 308 11/08/1998 | 3.000.000 |
| 1998 000389 | Acquisto francobolli | | 357 23/09/1998 | 400.000 |
| 1998 000415 | Stampa adesivi cartolina stampata | FOVANA Gianni Tipografia Ed. | 360 23/09/1998 | 624.000 |
| 1998 000444 | Spese previste per coop.Parco Produce | ASS.TEMP.D'IMPR.Orizzonti A.ar | 403 5/11/1998 | 1.091.000 |
| 1998 000576 | Fiera di Berna | UFF.IAT PRO LOCO DOMODOSSOLA | 480 22/12/1998 | 1.200.000 |
| | | Totale residui capitolo | | 18.217.350 |

CAPITOLO 004610 Spese per concorsi e relative commissioni

ELENCO RESIDUI PASSIVI ANNO 1998

CAPITOLO 004610 Spese per concorsi e relative commissioni

| Anno/N.imp. | Descrizione | Creditore | N. e dt.delibera | Importo |
|---|---|---|---|---|
| 1998 000561 | Commissione Piano del Parco gettoni | | 99999 | 2.000.000 |
| 1998 000566 | Gettoni concorsi VII-VIII | | 99999 | 2.000.000 |
| | | Totale residui capitolo | | 4.000.000 |

CAPITOLO 004670 Iscrizioni e quote associative varie, organismi nazionali ed internazionali aree protette

| Anno/N.imp. | Descrizione | Creditore | N. e dt.delibera | Importo |
|---|---|---|---|---|
| 1998 000273 | assoc.dei Parchi nat.naz. e reg. dell'unione europ | | 276 15/07/1998 | 200.000 |
| 1998 000443 | Affiliazione Ass.Parchi Unione Europea | | 276 15/07/1998 | 250.000 |
| | | Totale residui capitolo | | 450.000 |

CAPITOLO 004720 Spese per trasporto materiali

| Anno/N.imp. | Descrizione | Creditore | N. e dt.delibera | Importo |
|---|---|---|---|---|
| 1998 000376 | trasporti elicottero | ELI OSSOLA trasp.con elicott. | 99999 | 3.998.000 |
| | | Totale residui capitolo | | 3.998.000 |

CAPITOLO 004730 Spese per prestazioni professionali ed incarichi speciali

| Anno/N.imp. | Descrizione | Creditore | N. e dt.delibera | Importo |
|---|---|---|---|---|
| 1997 000542 | Nomina medico competente | MINESI Dott. Marino | 20 12/01/1998 | 960.000 |
| 1998 000178 | l.paga n. 2 dip. dal 01.06/98 al 31.12.198 - varie | St.Cons.Tributaria e Lavoro | 93 2/04/1998 | 1.900.800 |
| | | Totale residui capitolo | | 2.860.800 |

CAPITOLO 005110 Spese per corsi di formazione stampa e acquisto publicazioni, borse di studio, convegni

| Anno/N.imp. | Descrizione | Creditore | N. e dt.delibera | Importo |
|---|---|---|---|---|
| 1996 000214 | Spese corsi form.fatt. n.42802/96 del 31.12.1996 | HOTEL CASTAGNOLA | 167 13/09/1996 | 120.000 |
| 1996 000215 | Spese corsi di form.coord.parchi | BAR TRATTORIA BELVEDERE | 167 13/09/1996 | 5.000 |
| 1997 000238 | Quota iscriz. VII -congr.INTECOL Firenze e II Cong | INTECOL:VII Congr.of Ecology | 114 29/05/1997 | 120.000 |
| 1998 000161 | Abbonamento Punto lavoro Fax | | 101 2/04/1998 | 260.000 |
| 1998 000284 | Acquisto SEWRBOOK | | 273 15/07/1998 | 228.000 |
| 1998 000366 | Rimb.C.E. | | 99999 | 5.110 |
| 1998 000367 | Rimb.C.E. | | 99999 | 5.110 |

ELENCO RESIDUI PASSIVI ANNO 1998

CAPITOLO 005110 Spese per corsi di formazione stampa e acquisto publicazioni, borse di studio, convegni

| Anno/N.imp. | Descrizione | Creditore | N. e dt.delibera | Importo |
|---|---|---|---|---|
| 1998 000502 | Abbonamenti vari | | 445 30/11/1998 | 1.363.000 |
| | | Totale residui capitolo | | 2.106.220 |

CAPITOLO 005210 Ricerca scientifica: borse di studio, stampa ed acquisto pubblicazioni, convegni ecc.

| Anno/N.imp. | Descrizione | Creditore | N. e dt.delibera | Importo |
|---|---|---|---|---|
| 1996 000265 | Convegno Turismo e Wilderness | | 75 20/05/1996 | 3.363.500 |
| Sub. 001 | Sacch. per inviti | CREDITORI VARI | 75 20/05/1996 | 1.130.500 |
| | | Totale residui capitolo | | 3.363.500 |

CAPITOLO 005310 Gestione di strutture ricettive, aree verdi, aree attrezzate, impianti turistici ecc.

| Anno/N.imp. | Descrizione | Creditore | N. e dt.delibera | Importo |
|---|---|---|---|---|
| 1998 000581 | n°10 cartelli "Comuni del Parco" | Pubblicit VALTOCE | 473 22/12/1998 | 1.770.000 |
| | | Totale residui capitolo | | 1.770.000 |

CAPITOLO 005330 Gestione delle case del Parco (centri visita)

| Anno/N.imp. | Descrizione | Creditore | N. e dt.delibera | Importo |
|---|---|---|---|---|
| 1997 000476 | Istallazione contatore C.V. Intragna | E.N.E.L. S.p.A. | 86 1/12/1997 | 1.633.440 |
| 1997 000503 | Acquisto Libri"La valle del miracolo" | RIZZARDI Libreria di Rizzardi | 111 11/12/1997 | 330.000 |
| 1997 000546 | Immagine Grafica del Parco | Graphic Point-Design & Image | 98 11/12/1997 | 13.996.000 |
| 1998 000026 | Spese C.V.ENEL-TEL-GAS | | 18 12/01/1998 | 96.000 |
| Sub. 002 | Spese C.V.TELECOM | Telecom Italia SPA Direz.terr. | 18 12/01/1997 | 96.000 |
| 1998 000100 | Progetto LSU Interregionale | | 28 5/09/1997 | 14.000.000 |
| Sub. 002 | Progetto LSU Interregionale sett./ott./novembre/98 | Cooper.Sociale Insieme S.c.r.l | 28 5/09/1997 | 3.500.000 |
| Sub. 003 | Progetto LSU Interregionale dicembre | | 28 5/09/1997 | 500.000 |
| 1998 000247 | Gara servizi informat. | | 148 27/05/1998 | 7.079.400 |
| 1998 000249 | Gara servizi di educaz. ambientale | | 176 8/06/1998 | 16.178.400 |
| 1998 000282 | Acquisto congelatore | MAYA 2 S.r.l. | 245 10/07/1998 | 20.000 |
| 1998 000287 | GAS - ENEL - Telecom C.V. | | 299 31/07/1998 | 3.413.600 |
| Sub. 001 | gas | METANIMPIANTI S.r.l. | 299 31/07/1998 | 2.431.600 |

ELENCO RESIDUI PASSIVI ANNO 1998

CAPITOLO 005330 Gestione delle case del Parco (centri visita)

| Anno/N.imp. | Descrizione | Creditore | N. e dt.delibera | Importo |
|---|---|---|---|---|
| Sub. 002 | ENEL 4° bimestre/98 | E.N.E.L. S.p.A. | 299 31/07/1998 | 582.000 |
| Sub. 003 | Telecom C.V. | Telecom Italia SPA Direz.terr. | 299 31/07/1998 | 400.000 |
| 1998 000334 | Integr.Libro Educ.Ambientale | FOVANA Gianni Tipografia Ed. | 309 11/08/1998 | 138.000 |
| 1998 000477 | Spese elettriche Scuola Educ.Ambientale Cossogno | E.N.E.L. S.p.A. | 412 5/11/1998 | 294.000 |
| | | Totale residui capitolo | | 57.178.840 |

CAPITOLO 005340 Attivita' di educazione ambientale

| Anno/N.imp. | Descrizione | Creditore | N. e dt.delibera | Importo |
|---|---|---|---|---|
| 1997 000199 | Incarico coop. C.V. Rovegro | ASS.TEMP.D'IMPR.Orizzonti A.ar | 55 22/04/1997 | 13.200 |
| 1997 000276 | Incarico coop. C.V. Malesco+IVA | ASS.TEMP.D'IMPR.Orizzonti A.ar | 58 22/04/1997 | 7.440 |
| 1997 000279 | Incarico coop. C.V. Premosello Ch.+IVA | ASS.TEMP.D'IMPR.Orizzonti A.ar | 57 22/04/1997 | 13.200 |
| 1997 000281 | Incarico copp. C.V. Intragna+IVA | ASS.TEMP.D'IMPR.Orizzonti A.ar | 56 22/04/1997 | 13.200 |
| 1998 000248 | Gara serv. educaz. ambientale | | 176 8/06/1998 | 90.720.000 |
| | | Totale residui capitolo | | 90.767.040 |

CAPITOLO 005490 Spese di pulizia e manutenzione del parco

| Anno/N.imp. | Descrizione | Creditore | N. e dt.delibera | Importo |
|---|---|---|---|---|
| 1998 000258 | Decespugliatore e motosega | L'Edilizia Ferramenta s.n.c. | 277 15/07/1998 | 2.428.800 |
| | | Totale residui capitolo | | 2.428.800 |

CAPITOLO 005610 Funzionamento personale CFS

| Anno/N.imp. | Descrizione | Creditore | N. e dt.delibera | Importo |
|---|---|---|---|---|
| 1998 000328 | Fuzionamento personale C.F.S. | | 275 15/07/1998 | 36.065 |
| 1998 000395 | personale | | 350 23/09/1998 | 815.045 |
| | | Totale residui capitolo | | 851.110 |

CAPITOLO 005620 Funzionamento mezzi dello Stato C.F.S.

| Anno/N.imp. | Descrizione | Creditore | N. e dt.delibera | Importo |
|---|---|---|---|---|
| 1998 000305 | Spese funzion.uffici C.F.S. | | 275 15/07/1998 | 17.611 |
| 1998 000326 | Spese gestione automezzi (7000000-70000-24000) | | 275 15/07/1998 | 300.000 |

ELENCO RESIDUI PASSIVI ANNO 1998

CAPITOLO 005620 Funzionamento mezzi dello Stato C.F.S.

| Anno/N.imp. | Descrizione | Creditore | N. e dt.delibera | Importo |
|---|---|---|---|---|
| 1998 000327 | Spese straordinarie uffici | | 275 15/07/1998 | 1.703.000 |
| 1998 000413 | Funzion. uffici | | 350 23/09/1998 | 5.180.651 |
| 1998 000414 | Spese utilizzo elicottero | | 350 23/09/1998 | 10.000 |
| | | Totale residui capitolo | | 7.211.262 |

CAPITOLO 009010 Rimborso a Regione per spese funzionamento

| Anno/N.imp. | Descrizione | Creditore | N. e dt.delibera | Importo |
|---|---|---|---|---|
| 1998 000558 | Lavoro straordin. Custode Regione | REGIONE PIEMONTE Tesoreria | 99999 | 100.000 |
| 1998 000571 | Affitto sede | REGIONE PIEMONTE Tesoreria | 99999 | 24.000.000 |
| | | Totale residui capitolo | | 24.100.000 |

CAPITOLO 011020 Acquisto edifici

| Anno/N.imp. | Descrizione | Creditore | N. e dt.delibera | Importo |
|---|---|---|---|---|
| 1998 000578 | Acquisto edifici | | 121 22/12/1998 | 50.000.000 |
| Sub. 001 | Acquisto edificio Corte 8u | | 121 22/12/1998 | 50.000.000 |
| 1998 000579 | Acquisto edifici | | 119 22/12/1998 | 95.000.000 |
| Sub. 001 | spese per acquisto edificio in Cicogna | | 119 22/12/1998 | 12.500.000 |
| | | Totale residui capitolo | | 145.000.000 |

CAPITOLO 011050 Ricostruzione, ripristino e trasformazione di immobili

| Anno/N.imp. | Descrizione | Creditore | N. e dt.delibera | Importo |
|---|---|---|---|---|
| 1994 000255 | INTERV. PER INFRASTRUTT. ED ARRED. IMMOB.PARCO | | 65 19/12/1994 | 15.254.593 |
| Sub. 006 | Pannelli didattici 33558000-11840500 +IVA 88500 | SUONO e LUCI di GELIL Luigi | 66 20/05/1996 | 10.372.322 |
| Sub. 007 | Tavole e pannelli 3628310-1650768 | MARTINELLI DARIO | 14 5/05/1996 | 1.162.800 |
| Sub. 011 | Fatt. sistema computerizzato | ARCHIMEDIA informatica Srl | 65 19/12/1994 | 47.471 |
| Sub. 016 | PTAP 91/93 incarico grafica C.V. | MARTINELLI DARIO | 127 19/12/1997 | 3.672.000 |
| 1994 000256 | Ricostr. riprist. e costr. immobili | | 65 19/12/1994 | 910.690.172 |
| Sub. 002 | Ricostr.r.e c.imm.Rovegro C.S. Parco | | 65 19/12/1994 | 107.631.604 |
| Sub. 003 | Ricostr.r.e c.imm.Munic.Intragna | ARCHITETTI RIUNITI St.Tecnico | 78 22/04/1997 | 14.484.805 |

ELENCO RESIDUI PASSIVI ANNO 1998

CAPITOLO 011050 Ricostruzione, ripristino e trasformazione di immobili

| Anno/N.imp. | Descrizione | Creditore | N. e dt.delibera | Importo |
|---|---|---|---|---|
| Sub. 004 | Ricostr.r.Alpe Bondolo Baita Convenzione | | 267 15/07/1998 | 100.000.000 |
| Sub. 005 | Ricostr.r.e c.imm.Malesco Museo ex-Latt. | | 65 19/12/1994 | 205.800.000 |
| Sub. 006 | R.COSSOGNO 310.000.000 Ed. Amb. | CHIOVINI Geom. Lidia | 25 30/01/1998 | 14.799.360 |
| Sub. 007 | Ric. r.e c.imm.Scuola Colloro-Spese tecniche 24.00 | PRATI geom. Flavio | 79 22/04/1997 | 17.735.055 |
| Sub. 008 | R.COSSOGNO Scuole 310.000.000 | FALCIOLA | 24 30/01/1998 | 3.060.000 |
| Sub. 009 | R.COSSOGNO Scuole 310.000.000 | COMUNE di Cossogno | 65 19/12/1994 | 276.553.784 |
| Sub. 010 | Ric. r. e Intragna-Lavori | | 186 7/07/1997 | 77.257.470 |
| Sub. 011 | Ric. r. e costr. im.Rovegro-Chiovini-Delta | | 199 1/08/1997 | 16.368.396 |
| Sub. 012 | Ric. r. e costr.imm.-Colloro Lavori | | 65 19/12/1994 | 76.999.698 |
| 1995 000257 | Bivacco Alpe Ogliana | | 252 20/12/1995 | 117.200.000 |
| 1995 000258 | Impegno di spesa del. n. 246/95 | | 246 15/12/1995 | 788.995.407 |
| Sub. 001 | SEDE-ARREDI 100.000.000+200.000.000 | BINO Arch.Massimo | 26 30/01/1998 | 10.939.665 |
| Sub. 003 | Bivacco Premosello C.-Lavori 140.000.000 | | 110 29/05/1997 | 108.000.000 |
| Sub. 004 | Bivacco Pian di Boit | CREDITORI VARI | 246 15/12/1995 | 70.000.000 |
| Sub. 005 | Biv.Trontano A.Ragozzale 95.000.000 | COMUNE DI TRONTANO | 11 1/08/1997 | 40.251.244 |
| Sub. 006 | C.V.S.M.Maggiore Edificio Buttogno | CREDITORI VARI | 246 15/12/1995 | 225.000.000 |
| Sub. 007 | Bivacco Pizzo Marona | CREDITORI VARI | 246 15/12/1995 | 20.000.000 |
| Sub. 008 | SEDE-ARREDI 300.000.000 | FALCIOLA | 293 31/07/1998 | 2.448.000 |
| Sub. 009 | SEDE-ARREDI 300.000.000 es.opere e allest.arredi S | | 26 11/03/1998 | 255.000.000 |
| Sub. 010 | SEDE LEGALE CIC.300.000.000 imprevisti ed arrot. | | 26 11/03/1998 | 12.401.208 |
| Sub. 011 | Biv.A.Ragozzale Trontano - Spese tecniche | Guglielmetti Guido | 11 1/08/1997 | 12.955.290 |
| Sub. 012 | Biv.- Premosello-spese tecn.Monti LA COLMA 140.000 | Monti geom. Giuseppe | 110 29/05/1997 | 32.000.000 |
| 1997 000538 | Bivacco Bocchetta di Campo | | 251 19/12/1997 | 205.000.000 |
| Sub. 001 | Bivacco Bocchetta di Campo+oneri incarico progett. | CARETTI geom. Roberto | 120 22/12/1998 | 199.614.400 |
| Sub. 003 | Biv.Bocch.di Campo-Sicurezza Prati iva inclusa | PRATI geom. Flavio | 88 2/04/1998 | 5.385.600 |
| | | Totale residui capitolo | | 2.037.140.172 |

ELENCO RESIDUI PASSIVI ANNO 1998

CAPITOLO 011070 Realizzazione segnaletica e piano del Parco

| Anno/N.imp. | Descrizione | Creditore | N. e dt.delibera | Importo |
|---|---|---|---|---|
| 1994 000270 | Segnaletica del Parco (B) | | 65 19/12/1994 | 224.388.986 |
| Sub. 002 | Ap.cart.(B) fatt. 817 del 28/11- fatt.601 del 30.0 | Pubblicit VALTOCE | 115 29/05/1997 | 2.070.986 |
| Sub. 003 | Manut. ordinaria cartelli stradali del Parco | Cooperativa Valgrande a r.l. | 140 29/05/1997 | 1.200.000 |
| Sub. 006 | F.e i.bacheche65000000"Porte del Parco"(-pubbl.riv | POZZA | 41 12/02/1998 | 5.450.000 |
| Sub. 007 | Segn.del Parco-Cart.mon.tab.s.(-6069000/2571500-10 | | 91 23/06/1995 | 52.199.600 |
| Sub. 009 | Segn.del Parco Palinat.(B) (-4200000) | | 91 23/06/1995 | 147.800.000 |
| Sub. 012 | Segn.del P.Pann.inf. (30000000-7680000-6600000-579 | | 65 19/12/1994 | 14.708.400 |
| Sub. 013 | Segnaletica del Parco (B) | | 65 19/12/1994 | 960.000 |
| 1994 000271 | Attivazione P. del Parco (B1) | | 65 19/12/1994 | 26.174.752 |
| Sub. 001 | Attivazione Piano del Parco Contratto | AGRICONSULTING S.p.A. | 65 19/12/1994 | 7.723.192 |
| Sub. 004 | Attiv.P.del Parco (B1) delib.????? | AGRICONSULTING S.p.A. | 65 19/12/1994 | 18.451.560 |
| 1995 000290 | Piano del Parco | | 246 15/12/1995 | 239.814.980 |
| Sub. 002 | Compl.Piano plurienn.ec.sociale | I.R.E.S. | 99 6/10/1998 | 90.000.000 |
| Sub. 003 | Pann.e bacheche (26.000.000) | | 41 12/02/1998 | 12.478.000 |
| Sub. 006 | Piano del Parco del.AGRIC. | AGRICONSULTING S.p.A. | 2461 15/12/1995 | 76.504.580 |
| Sub. 007 | Piano del Parco | | 246 15/12/1995 | 42.000.000 |
| Sub. 008 | Bacheche Porta Parco(26.000.000) | POZZA | 281 23/07/1998 | 13.522.000 |
| Sub. 010 | Piano Pl.Soc.Ec.gettoni Commissione Arch.Bovio | BOVIO Arch. Luigi | 271 15/07/1998 | 800.000 |
| Sub. 011 | Piano Plur.S.Ec.gettoni Commissione (Dott.Rondena) | RONDENA FRANCESCO | 246 15/12/1995 | 300.000 |
| Sub. 012 | Piano del Parco | | 246 15/12/1995 | 4.210.400 |
| | | Totale residui capitolo | | 490.378.718 |

CAPITOLO 011080 Realizzazione impianti vari ed infrastrutture

| Anno/N.imp. | Descrizione | Creditore | N. e dt.delibera | Importo |
|---|---|---|---|---|
| 1996 000274 | Sentieri didattici Ompio - Tot.Impegno 14.005.200 | | 239 22/11/1996 | 3.335.200 |
| 1996 000561 | Sentieri naturalistici Caprezzo (Tot.impegno 7.910 | | 239 22/11/1996 | 6.360.000 |
| 1998 000577 | Realizza. impianti | | 121 22/12/1998 | 2.650.000.000 |

ELENCO RESIDUI PASSIVI ANNO 1998

CAPITOLO 011080 Realizzazione impianti vari ed infrastrutture

| Anno/N.imp. | Descrizione | Creditore | N. e dt.delibera | Importo |
|---|---|---|---|---|
| Sub. 001 | Bivacco Marona | | 121 22/12/1998 | 70.000.000 |
| Sub. 002 | Sentieri C.M. Valgrande | | 121 22/12/1998 | 386.000.000 |
| Sub. 003 | Sentiero per tutti - Caprezzo | | 121 22/12/1998 | 794.000.000 |
| Sub. 004 | Bivacco Corte Bu sistemazione | | 121 22/12/1998 | 100.000.000 |
| Sub. 005 | Sentieri Ossola | | 121 22/12/1998 | 100.000.000 |
| Sub. 006 | [illegible] mediale Vogogna | | 121 22/12/1998 | 250.000.000 |
| Sub. 007 | Sistem. Idrogeologica casc | | 121 22/12/1998 | 450.000.000 |
| Sub. 008 | Bivacco Aurano Corte Laveggio | | 121 22/12/1998 | 250.000.000 |
| Sub. 009 | Parcheggio Colloro | | 121 22/12/1998 | 250.000.000 |
| | | Totale residui capitolo | | 2.659.695.200 |

CAPITOLO 011090 Interventi su beni di interesse storico e paesaggistico

| Anno/N.imp. | Descrizione | Creditore | N. e dt.delibera | Importo |
|---|---|---|---|---|
| 1995 000275 | Interventi su beni di inter. storico | | 246 15/12/1995 | 48.353.000 |
| | | Totale residui capitolo | | 48.353.000 |

CAPITOLO 011120 Costruzione ripristino manutenzione straordinaria di strade, sentieri aree attr. parchegg

| Anno/N.imp. | Descrizione | Creditore | N. e dt.delibera | Importo |
|---|---|---|---|---|
| 1994 000276 | Aree per attrezz. e parch. | | 65 19/12/1994 | 933.429.259 |
| Sub. 001 | Parch. loc. Lut-Colloro-La Piana PTAP (Del.301/98 | PRATI geom. Flavio | 30 30/01/1998 | 56.000.000 |
| Sub. 002 | Aree per attr. e parch.Caprezzo | | 65 19/12/1994 | 152.000.000 |
| Sub. 003 | Aree per attr. e parch.Miazzina PTAP | | 65 19/12/1994 | 93.000.000 |
| Sub. 004 | Aree per attr. e parch.Trontano PTAP | | 65 19/12/1994 | 145.000.000 |
| Sub. 005 | Aree per attr.e parch.Malesco chiosco PTAP | | 65 19/12/1994 | 429.259 |
| Sub. 006 | Sent. Trontano-Bas-Mottac. PTAP | | 65 19/12/1994 | 40.000.000 |
| Sub. 007 | Sent. Val Loana - V-d-Basso PTAP | | 65 19/12/1994 | 125.000.000 |
| Sub. 008 | Sent. Beura - Ragozzale-PTAP | | 65 19/12/1994 | 65.000.000 |
| Sub. 009 | Sent. Val Loana-Scaredi PTAP | | 65 19/12/1994 | 170.000.000 |

ELENCO RESIDUI PASSIVI ANNO 1998

CAPITOLO 011120 Costruzione rispristino manutenzione straordinaria di strade, sentieri aree attr. parchegg

| Anno/N.imp. | Descrizione | Creditore | N. e dt.delibera | Importo |
|---|---|---|---|---|
| Sub. 010 | Sent. Trontano- Ragozz.PTAP | | 65 19/12/1994 | 40.000.000 |
| Sub. 011 | Aree per attrezz. disabili Caprezzo (47000000) | | 65 19/12/1994 | 47.000.000 |
| | | Totale residui capitolo | | 933.429.259 |

CAPITOLO 011220 Realizzazione case del Parco (centri visita)

| Anno/N.imp. | Descrizione | Creditore | N. e dt.delibera | Importo |
|---|---|---|---|---|
| 1995 000277 | P.T.A.P. 44-49 91/93 S.S.MAGG.40/ | | 246 15/12/1995 | 307.925.000 |
| Sub. 001 | C.V.Pannelli incarico di grafica | MARTINELLI DARIO | 127 19/12/1997 | 11.016.000 |
| Sub. 002 | P.T.A.P. 44-49 91/93 S.S.MAGG.40/incarico PARACCHI | PARACCHINI Francesco | 246 15/12/1995 | 296.909.000 |
| 1995 000278 | Interventi Baite | | 252 15/12/1995 | 550.000.000 |
| Sub. 001 | Bivacco Scaredi | | 246 15/12/1995 | 250.000.000 |
| | | Totale residui capitolo | | 857.925.000 |

CAPITOLO 011235 Realizza. P.II° P.T.A.P. nota SCN/IIID

| Anno/N.imp. | Descrizione | Creditore | N. e dt.delibera | Importo |
|---|---|---|---|---|
| 1998 000425 | P.T.A.P. | | 122 22/12/1998 | 755.000.000 |
| | | Totale residui capitolo | | 755.000.000 |

CAPITOLO 011240 Realizzazione itinerari turistico-naturalistici e sentieri natura

| Anno/N.imp. | Descrizione | Creditore | N. e dt.delibera | Importo |
|---|---|---|---|---|
| 1997 000382 | Sent.natura Caprezzo-Ompio Obiett.5b | | 6 18/07/1997 | 11.194.000 |
| Sub. 006 | Sent.natura Caprezzo Obiett.5b | | 6 18/07/1997 | 6.013.000 |
| Sub. 007 | Sent.natura Ompio Obiett.5b | | 6 18/07/1997 | 5.181.000 |
| 1998 000021 | SENTIERI | | 127 19/12/1997 | 104.123.040 |
| Sub. 001 | SENT.graf.pannelli CICOGNA-ALPE PRA | MARTINELLI DARIO | 127 19/12/1997 | 3.672.000 |
| Sub. 002 | SENTIERI - CICOGNA/ALPE PRA' incarico | COPIATTI Dott. Fabio | 124 19/12/1997 | 132.480 |
| Sub. 003 | SENTIERI - CICOGNA-POGALLO incarico | COPIATTI Dott. Fabio | 124 19/12/1997 | 716.160 |
| Sub. 004 | SENTIERI - LIBRETTO CICOGNA-ALPE PRA' incarico | COPIATTI Dott. Fabio | 124 19/12/1997 | 2.496.000 |
| Sub. 005 | SENTIERI - LIBRETTO CICOGNA-POGALLO incarico | COPIATTI Dott. Fabio | 124 19/12/1997 | 2.496.000 |

ELENCO RESIDUI PASSIVI ANNO 1998

CAPITOLO 011240 Realizzazione itinerari turistico-naturalistici e sentieri natura

| Anno/N.imp. | Descrizione | Creditore | N. e dt.delibera | Importo |
|---|---|---|---|---|
| Sub. 008 | R.libretti sent.nat.Cicogna Alpe Pr Ob.5b | MARTINELLI DARIO | 159 27/05/1998 | 3.916.800 |
| Sub. 009 | R.libretti sent.nat.Cicogna-Pogallo Ob.5b | MARTINELLI DARIO | 159 27/05/1998 | 3.916.800 |
| Sub. 012 | Bacheche sentiero Cicogna-Pogallo | Cooperativa Valgrande a r.l. | 475 22/12/1998 | 28.740.000 |
| Sub. 013 | Bacheche sentiero Cicogna-Alpe Pr | Cooperativa Valgrande a r.l. | 474 22/12/1998 | 26.580.000 |
| Sub. 014 | SENTIERI CICOGNA-POGALLO | BERTE' Lisa | 476 22/12/1998 | 2.496.000 |
| Sub. 015 | SENTIERI CICOGNA-ALPE PRA'disegni | BERTE' Lisa | 476 22/12/1998 | 1.185.600 |
| Sub. 016 | Stampa libretto n. 3 Cicogna-pogallo | FOVANA & CACCIA Grafiche | 465 14/12/1998 | 9.943.200 |
| Sub. 017 | Stampa Libretti n. 4 Cicogna - Alpe Pr | FOVANA & CACCIA Grafiche | 465 14/12/1998 | 9.943.200 |
| Sub. 018 | SENTIERI GRAFICA pannelli Cicogna/Pogallo | MARTINELLI DARIO | 127 19/12/1997 | 3.672.000 |
| Sub. 019 | SENTIERI Cicogna/Pogallo disegni | | 476 22/12/1998 | 281.250 |
| Sub. 020 | SENTIERI Cicogna/Alpe Pr disegni | | 476 22/12/1998 | 281.250 |
| Sub. 021 | SENTIERI Cicogna-Alpe Pr | MARTINELLI DARIO | 476 22/12/1998 | 1.464.000 |
| 1998 000568 | Stampa pannelli sentieri cicogna | | 464 14/12/1998 | 10.488.000 |
| Sub. 001 | Stampa pannelli sentiero cicogna-pogallo | LITOSERVICE | 464 14/12/1998 | 5.136.000 |
| Sub. 002 | Stampa pannelli sentiero cicogna-Alpe Pr | LITOSERVICE | 464 14/12/1998 | 5.352.000 |
| | | | Totale residui capitolo | 125.805.040 |

CAPITOLO 011320 Incentivazione e miglioramento attivita' economiche (agric., artig.,forestazione)

| Anno/N.imp. | Descrizione | Creditore | N. e dt.delibera | Importo |
|---|---|---|---|---|
| 1994 000279 | Manutenz. Sentieri | | 65 19/12/1994 | 170.000.000 |
| Sub. 001 | Manutenz. Sentieri Com.Valle Cannobina | | 92 4/09/1998 | 66.500.000 |
| Sub. 002 | Manutenz. Sentieri Cicogna-Velina | | 65 19/12/1994 | 12.000.000 |
| Sub. 003 | Manutenz. Sentieri Cicogna Pogallo | | 92 4/09/1998 | 15.000.000 |
| Sub. 004 | Manutenz. Sentieri | | 92 4/09/1998 | 10.000.000 |
| Sub. 005 | Manutenz. Sentieri | | 65 | 66.500.000 |
| 1995 000280 | Rif. n. 36 Interv. su alpeggi | | 246 15/12/1995 | 316.837.000 |
| Sub. 001 | Prem.Chiovenda attr.per latterie turnarie | | 240 19/12/1997 | 50.000.000 |

ELENCO RESIDUI PASSIVI ANNO 1998

CAPITOLO 011320 Incentivazione e miglioramento attivita' economiche (agric., artig.,forestazione)

| Anno/N.imp. | Descrizione | Creditore | N. e dt.delibera | Importo |
|---|---|---|---|---|
| Sub. 002 | Richiesta Com.Mont.Valle Vigezzo latteria Sociale | | 109 7/04/1998 | 50.000.000 |
| | | Totale residui capitolo | | 486.837.000 |

CAPITOLO 011321 Interventi per CIPE Delib.18/12/96

| Anno/N.imp. | Descrizione | Creditore | N. e dt.delibera | Importo |
|---|---|---|---|---|
| 1998 000419 | CIPE | | 70 18/06/1998 | 3.694.040.995 |
| Sub. 001 | CIPE Sentierist. Valle Ossola C.M. | | 217 18/06/1998 | 785.000.000 |
| Sub. 002 | CIPE Museo del Parco Malesco | | 99999 | 652.000.000 |
| Sub. 003 | CIPE Rif.Bivacco Parpinasca Trontano | | 201 18/06/1998 | 573.000.000 |
| Sub. 004 | CIPE C.V.Premosello Ch. | | 203 18/06/1998 | 250.000.000 |
| Sub. 005 | CIPE Scuola Educ.Amb. Cossogno Spese tecniche | CHIOVINI Geom. Lidia | 205 18/06/1998 | 12.010.554 |
| Sub. 006 | CIPE Infrastr.Turist. accesso Parco S.M.Maggiore | COMUNE di S.Maria Maggiore | 443 30/11/1998 | 1.207.734.490 |
| Sub. 007 | CIPE Scuola di Educaz.Ambientale Importo lavori | | 84 18/07/1998 | 214.295.951 |
| | | Totale residui capitolo | | 3.694.040.995 |

CAPITOLO 011340 Interventi di recupero e miglioramento del patrimonio

| Anno/N.imp. | Descrizione | Creditore | N. e dt.delibera | Importo |
|---|---|---|---|---|
| 1994 000281 | Recupero patrimonio | | 65 19/12/1994 | 190.000.000 |
| Sub. 001 | Rec.patr.Sent.CICOGNA-VELINA-BIGNUNO PTAP 5 all.E | | 92 4/09/1998 | 51.000.000 |
| Sub. 002 | Rec.patr.Sent.PIANCAV-MARONA-ZEDA PTAP5 All.E | | 92 4/09/1998 | 14.000.000 |
| Sub. 003 | Rec.patr.Sent.PIANCAV-CICOGNA PTAP5 All.E | | 92 4/09/1998 | 15.000.000 |
| Sub. 004 | Rec.patr.Sent.COSSOGNO-CICOGNA PTAP5 All.E | | 65 19/12/1994 | 86.171.200 |
| Sub. 005 | Rec.patr.piccoli interv.altri sent.PTAP 5 All.E | | 92 4/09/1998 | 10.000.000 |
| Sub. 006 | Rec.patr.Sent.COSSOGNO-CICOGNA | MARTINELLI DARIO | 127 19/12/1997 | 3.672.000 |
| Sub. 007 | SENTIERI - LIBRETTO COSSOGNO-CICOGNA | COPIATTI Dott. Fabio | 124 19/12/1997 | 2.496.000 |
| Sub. 008 | SENTIERI - COSSOGNO-CICOGNA | COPIATTI Dott. Fabio | 124 19/12/1997 | 3.744.000 |
| Sub. 009 | Realizz.gr.libr.sent.nat.Cossogno-Cicogna | MARTINELLI DARIO | 159 27/05/1998 | 3.916.800 |
| | | Totale residui capitolo | | 190.000.000 |

ELENCO RESIDUI PASSIVI ANNO 1998

CAPITOLO 011390 Attivita' prevenzione incendi

| Anno/N.imp. | Descrizione | Creditore | N. e dt.delibera | Importo |
|---|---|---|---|---|
| 1994 000282 | Prev. Inc. /94 | | 99999 | 50.000.000 |
| 1995 000283 | Rif. 34 | | 246 15/12/1995 | 46.000.000 |
| 1995 000284 | Rif. n. 35 | | 246 15/12/1995 | 319.910.000 |
| | | Totale residui capitolo | | 415.910.000 |

CAPITOLO 012010 Acquisto mobili, arredi e macchine d'ufficio

| Anno/N.imp. | Descrizione | Creditore | N. e dt.delibera | Importo |
|---|---|---|---|---|
| 1995 000287 | Informatizzazione | | 246 19/12/1995 | 162.271.600 |
| Sub. 006 | Inform.P.del Parco Del.+IVA | AGRICONSULTING S.p.A. | 130 19/12/1997 | 26.853.648 |
| Sub. 008 | S.I.M. - S.I.T. incarico progetto gener.fornit. | BONAT MARCHELLO Mario | 418 5/11/1998 | 7.487.200 |
| 1996 000237 | Venturini acquisto due computer ufficio tecnico | VENTURINI Luciano & C.sas | 262 20/12/1996 | 261.800 |
| 1998 000266 | Integrazione mobili ufficio | VENTURINI Luciano & C.sas | 246 10/07/1998 | 562.800 |
| 1998 000501 | Attrezzature ufficio | VENTURINI Luciano & C.sas | 472 22/12/1998 | 10.124.400 |
| 1998 000532 | Acquisto computer | Telematica System | 428 18/11/1998 | 13.476.000 |
| | | Totale residui capitolo | | 186.696.600 |

CAPITOLO 012030 Acquisto macchine agricole e attrezzature scientifiche

| Anno/N.imp. | Descrizione | Creditore | N. e dt.delibera | Importo |
|---|---|---|---|---|
| 1997 000545 | Acquisto mater.scientifico (Binoc-Visore nott-Cann | OTTICA SAN VITTORE | 103 11/12/1997 | 6.706.000 |
| | | Totale residui capitolo | | 6.706.000 |

CAPITOLO 021010 Ritenute erariali

| Anno/N.imp. | Descrizione | Creditore | N. e dt.delibera | Importo |
|---|---|---|---|---|
| 1998 000553 | Vers. Irpef mese di dicembre 1998 | SERVIZI RISCOSSIONI E TRIBUTI | 99999 | 468.338 |
| | | Totale residui capitolo | | 468.338 |

CAPITOLO 021020 Ritenute previdenziali ed assistenziali

| Anno/N.imp. | Descrizione | Creditore | N. e dt.delibera | Importo |
|---|---|---|---|---|
| 1997 000558 | Arrot. | | 99999 | 3.084 |
| 1998 000550 | Riten. Prev. DICEMBRE/98 | I.N.P.S. NOVARA | 99999 | 522.000 |

ELENCO RESIDUI PASSIVI ANNO 1998

CAPITOLO 021020 Ritenute previdenziali ed assistenziali

| Anno/N.imp. | Descrizione | Creditore | N. e dt.delibera | Importo |
|---|---|---|---|---|
| 1998 000554 | Vers. 10% INPS dicembre/98 | I.N.P.S. NOVARA | 99999 | 67.720 |
| | | Totale residui capitolo | | 592.804 |

CAPITOLO 021050 Restituzione depositi cauzionali

| Anno/N.imp. | Descrizione | Creditore | N. e dt.delibera | Importo |
|---|---|---|---|---|
| 1998 000536 | Deposito bacheche | | 99999 | 1.130.700 |
| | | Totale residui capitolo | | 1.130.700 |

CAPITOLO 021100 Ritenute d'acconto su prestazioni professionali

| Anno/N.imp. | Descrizione | Creditore | N. e dt.delibera | Importo |
|---|---|---|---|---|
| 1997 000559 | Arrot. | | 99999 | 78 |
| | | Totale residui capitolo | | 78 |
| | | TOTALE RESIDUI | | 13.375.942.421 |

ELENCO RESIDUI PASSIVI PERENTI ANNO 1998

| | |
|---|---|
| TOTALE RESIDUI PERENTI | 0 |

# Comparto Enti pubblici non economici

## PROSPETTO INFORMATIVO

AMMINISTRAZIONE / ENTE:
ENTE PARCO NAZIONALE VAL GRANDE

### DATI ANAGRAFICI

| | |
|---|---|
| PARTITA IVA DELL'ENTE | 01683850034 |
| CODICE FISCALE DELL'ENTE | 93011840035 |
| TELEFONO | 0323/557960 |
| FAX | 0323/556397 |
| INDIRIZZO | S.REMIGIO (VIA) — 28922 (C.A.P.) — VERBANIA VB (CITTA' PR) |

### COMPONENTI COLLEGIO DEI REVISORI (O ORGANO EQUIVALENTE)

| | | ENTE DI APPARTENENZA |
|---|---|---|
| | PRESIDENTE | |
| COGNOME | RAG. SATALINO | |
| NOME | FRANCESCO | |
| | COMPONENTI | |
| COGNOME | RAG. MANNANICI | |
| NOME | GIOVANNI | |
| COGNOME | RAG. NICOLA MARSAGLIA | |
| NOME | MARIANGELA | |
| COGNOME | | |
| NOME | | |
| COGNOME | | |
| NOME | | |

### RESPONSABILE DEL PROCEDIMENTO AMMINISTRATIVO DI CUI ALLA LEGGE 7/8/90, N. 241 CAPO II

(in assenza di tale indicazione sarà considerato responsabile il direttore del personale)

| | |
|---|---|
| NOME | DOTT. GIULIANO |
| COGNOME | TALLONE |
| QUALIFICA(*) | DIRETTORE |
| TELEFONO | |
| FAX | |

E' stato istituito l'ufficio di statistica, previsto dal Decreto Legislativo n.322/89? SI [X] NO

La stessa e' inserita nell'ufficio di statistica, previsto dal Decreto Legislativo n.322/89? SI [X] NO

I modelli sono stati sottoscritti dai revisori dei conti? SI [X] NO

(*) - Indicare una delle qualifiche previste nella tabella 1A

# PROSPETTO INFORMATIVO

AMMINISTRAZIONE / ENTE:
ENTE PARCO NAZIONALE VAL GRANDE

E' stato emanato il regolamento di attuazione degli artt. 2 e 4 della L. 7 agosto 1990, n. 241? [ ] SI [X] NO

E' stato istituito l'Ufficio relazioni al pubblico previsto dall'art. 12 del D.l.vo 3 febbraio 1993, n 29? [ ] SI [X] NO

E' stata allegata la relazione illustrativa (non vale per i Ministeri, le Aziende sanitarie e i Comuni)? [X] SI [ ] NO

Data di invio alla Ragioneria competente: [ ][ ] gg [ ][ ] mm [ ][ ] anno

Stato di applicazione ultimo accordo di lavoro del comparto:

| ORDINAMENTO | | | ECONOMICO | | |
|---|---|---|---|---|---|
| SI | NO | IN PARTE | SI | NO | IN PARTE |
| [X] | [ ] | [ ] | [X] | [ ] | [ ] |

Stato di applicazione ultimo accordo di lavoro di altri comparti (eventuale):

| ORDINAMENTO | | | ECONOMICO | | |
|---|---|---|---|---|---|
| SI | NO | IN PARTE | SI | NO | IN PARTE |
| [ ] | [ ] | [ ] | [ ] | [ ] | [ ] |

Prenotazione della pubblicazione? VOLUME I [ ] VOLUME II [ ]

EVENTUALI SUGGERIMENTI DI MODIFICA DELLA PRESENTE MODULISTICA PER RENDERE PIU' FACILE LA COMPILAZIONE (max 250 caratteri)

KIT DI MODELLI COMPILATI:

| Ministeri | Carriera diplomatica | Carriera prefettizia | Enti pubblici non economici | Regioni ed Autonomie locali | Aziende autonome | Servizio sanitario nazionale | Scuola | Università | Ricerca | Corpi di polizia | Forze Armate | Magistratura |
|---|---|---|---|---|---|---|---|---|---|---|---|---|
| [ ] | [ ] | [ ] | [X] | [ ] | [ ] | [ ] | [ ] | [ ] | [ ] | [ ] | [ ] | [ ] |

# COMPARTO ENTI PUBBLICI NON ECONOMICI

AMMINISTRAZIONE: ENTE PARCO N/ VAL GRANDE

Anno: 1998

## Tabella 1A - Personale a tempo indeterminato, distribuito per qualifica e livello, e a tempo determinato in servizio nell'anno

| Qualifica/livello | Cod. | NUMERO DI DIPENDENTI | | | | | | | | | | | | | |
|---|---|---|---|---|---|---|---|---|---|---|---|---|---|---|---|
| | | Dotazioni organiche | In servizio al 31/12/97 | | Cessati nell'anno | | Assunti nell'anno | | Usciti dal livello o qualifica | | Entrati nel livello o qualifica | | In servizio al 31/12/98 | |
| | | | Uomini | Donne | Uomini | Donne | Uomini | Donne | Uomini | Donne | Uomini | Donne | Uomini | Donne |
| Dirigente Generale liv.B | C53DBP | | | | | | | | xxxxx | xxxxx | | | | |
| Dirigente Generale liv.C | C52DCP | | | | | | | | | | | | | |
| Qualifica dirigenziale | C50QDN | | 1 | | | | | | | | | | | |
| Ispettore Generale r.e. | C55IEP | xxxxx | | | | | | | | | | | 1 | |
| Direttore Divisione r.e. | C56DEP | xxxxx | | | | | | | | | | | | |
| Decimo livello II^ diff. | 012TLN | xxxxx | | | | | | | | | | | | |
| Decimo livello I^ diff. | 011TLN | xxxxx | | | | | | | | | | | | |
| Decimo livello | 010TLN | | | | | | | | | | | | | |
| Nono livello | 009TLN | | | | | | | | | | | | | |
| Ottavo livello | 008TLN | | | | | | | | | | | | | |
| Settimo livello | 007TLN | | | | | | | | | | | | | |
| Sesto livello | 006TLN | | | | | | | | | | | | | |
| Quinto livello | 005TLN | | | | | | | | | | | | | |
| Quarto livello | 004TLN | | | | | | | | | | | | | |
| Terzo livello | 003TLN | | | | | | | 1 | | | | | | 1 |
| Secondo livello | 002TLN | | | | | | | | | | | | | |
| Primo livello | 001TLN | | | | | | | | | | | | | |
| Dirigente medico II liv. T.P. | S51MDP | | | | | | | | | | | | | |
| Dirigente medico I liv. T.P. | S50MDP | | | | | | | | | | | | | |
| Dirigente medico II liv. T.D. | S14MDD | | | | | | | | | | | | | |
| Dirigente medico I liv. T.D. | S13MDD | | | | | | | | | | | | | |
| Pers.contrattista - equip (a) | 0CNTLN | | | | | | | | | | | | | |
| Personale a tempo determinato (b) | 0TPTLN | xxxxx | | | | | | | xxxxx | xxxxx | xxxxx | xxxxx | 1 | |
| Personale addetto ai L.S.U.(c) | 0PALSU | xxxxx | 2 | 4 | 1 | 5 | 2 | 3 | xxxxx | xxxxx | xxxxx | xxxxx | | |
| TOTALE | | | 3 | 4 | 1 | 5 | 2 | 4 | xxxxx | xxxxx | xxxxx | xxxxx | 3 | 2 |
| | | | | | | | | | | | | | 5 | 3 |

(a) personale a tempo indeterminato al quale viene applicato un contratto di lavoro di tipo privatistico (es.: tipografico,chimico,edile, metalmeccanico, ecc.)
(b) personale con rapporto di lavoro a tempo determinato (es: stagionale) ricondotto ad unità annua.
(c) personale addetto ai lavori socialmente utili

# COMPARTO ENTI PUBBLICI NON ECONOMICI

Tabella 1B: Personale a tempo indeterminato e con rapporto di impiego modificato in servizio al 31.12.1998

AMMINISTRAZIONE: ENTE PARCO N. VAL. GRANDE

Anno: 1998

| Qualifica/livello | Cod. | PERSONALE DELL'AMMINISTRAZIONE | | | | | | | | | | PERSONALE ESTERNO | | | |
|---|---|---|---|---|---|---|---|---|---|---|---|---|---|---|---|
| | | IN PART TIME (fino al 50%) | | COMANDATI/ DISTACCATI | | FUORI RUOLO | | IN PART TIME (oltre il 50%) | | PERSONALE A TEMPO DETERMINATO | | COMANDATI/ DISTACCATI | | FUORI RUOLO | |
| | | Uomini | Donne | Uomini | Donne | Uomini | Donne | Uomini | Donne | Uomini | Donne | Uomini | Donne | Uomini | Donne |
| Dirigente Generale liv.B | C53DBP | | | | | | | | | | | | | | |
| Dirigente Generale liv.C | C52DCP | | | | | | | | | | | | | | |
| Qualifica dirigenziale | C50QDN | | | | | | | | | | | | | | |
| Ispettore Generale r.e. | C55IEP | | | | | | | | | 1 | | | | | |
| Direttore Divisione r.e. | C56DEP | | | | | | | | | | | | | | |
| Decimo livello II^ diff. | 012TLN | 1 | | | | | | | | | | | | | |
| Decimo livello I^ diff. | 011TLN | | | | | | | | | | | | | | |
| Decimo livello | 010TLN | | | | | | | | | | | | | | |
| Nono livello | 009TLN | | | | | | | | | | | | | | |
| Ottavo livello | 008TLN | | | | | | | | | | | | | | |
| Settimo livello | 007TLN | | | | | | | | | | | | | | |
| Sesto livello | 006TLN | | | | | | | | | | | | | | |
| Quinto livello | 005TLN | | | | | | | | | | | | | | |
| Quarto livello | 004TLN | | | | | | | | | | | | | | |
| Terzo livello | 003TLN | | | | | | | | | | | | | | |
| Secondo livello | 002TLN | | | | | | | | | | | | | | |
| Primo livello | 001TLN | | | | | | | | | | | | | | |
| Dirigente medico II liv. T.P. | S51MDP | | | | | | | | | | | | | | |
| Dirigente medico I liv. T.P. | S50MDP | | | | | | | | | | | | | | |
| Dirigente medico II liv. T.D. | S14MDD | | | | | | | | | | | | | | |
| Dirigente medico I liv. T.D. | S13MDD | | | | | | | | | | | | | | |
| Pers.contrattista - equip.(a) | 0CNTLN | | | | | | | | | | | | | | |
| TOTALE | | | | | | | | | | 1 | | | | 1 | |

Per motivi informatici la colonna "in Part Time (oltre il 50%)" è separata da quella "in Part Time (fino al 50%)"

## COMPARTO ENTI PUBBLICI NON ECONOMICI

Anno 1998

AMMINISTRAZIONE: ENTE PARCO NAZ.VAL GRANDE

**Tabella 2** - Personale a tempo indeterminato cessato dal servizio nel corso dell'anno, distribuito per qualifica e livello

| Qualifica/livello | Cod. | NUMERO DI DIPENDENTI CESSATI | | | | | | | | | |
|---|---|---|---|---|---|---|---|---|---|---|---|
| | | Per limiti di età | | Dimissioni | | Passaggi ad altre Amministrazioni (*) | | Altre cause | | TOTALE | |
| | | Uomini | Donne | Uomini | Donne | Uomini | Donne | Uomini | Donne | Uomini | Donne |
| Dirigente Generale liv.B | C53DBP | | | | | | | | | | |
| Dirigente Generale liv.C | C52DCP | | | | | | | | | | |
| Qualifica dirigenziale | C50QDN | | | | | | | | | | |
| Ispettore Generale r.e. | C55IEP | | | | | | | | | | |
| Direttore Divisione r.e. | C56DEP | | | | | | | | | | |
| Decimo livello II^ diff. | 012TLN | | | | | | | | | | |
| Decimo livello I^ diff. | 011TLN | | | | | | | | | | |
| Decimo livello | 010TLN | | | | | | | | | | |
| Nono livello | 009TLN | | | | | | | | | | |
| Ottavo livello | 008TLN | | | | | | | | | | |
| Settimo livello | 007TLN | | | | | | | | | | |
| Sesto livello | 006TLN | | | | | | | | | | |
| Quinto livello | 005TLN | | | | | | | | | | |
| Quarto livello | 004TLN | | | | | | | | | | |
| Terzo livello | 003TLN | | | | | | | | | | |
| Secondo livello | 002TLN | | | | | | | | | | |
| Primo livello | 001TLN | | | | | | | | | | |
| Dirigente medico II liv. T.P. | S51MDP | | | | | | | | | | |
| Dirigente medico I liv. T.P. | S50MDP | | | | | | | | | | |
| Dirigente medico II liv. T.D. | S14MDD | | | | | | | | | | |
| Dirigente medico I liv. T.D. | S13MDD | | | | | | | | | | |
| Pers.contrattista - equip.(a) | 0CNTLN | | | | | | | | | | |
| TOTALE | | | | | | | | | | | |

(*) Escluso il personale comandato e quello fuori ruolo

# COMPARTO ENTI PUBBLICI NON ECONOMICI

Anno 1998

AMMINISTRAZIONE: ENTE PARCO NAZ.VAL GRANDE

Tabella 3: Personale a tempo indeterminato assunto in servizio nel corso dell'anno, distribuito per qualifica e livello

| Qualifica/livello | Cod. | NUMERO DI DIPENDENTI ASSUNTI | | | | | | | |
|---|---|---|---|---|---|---|---|---|---|
| | | Procedure concorsuali | | Provenienti da altre Amministrazioni (*) | | Altre cause | | TOTALE | |
| | | Uomini | Donne | Uomini | Donne | Uomini | Donne | Uomini | Donne |
| Dirigente Generale liv.B | C53DBP | | | | | | | | |
| Dirigente Generale liv.C | C52DCP | | | | | | | | |
| Qualifica dirigenziale | C50QDN | | | | | | | | |
| Ispettore Generale r.e. | C55IEP | | | | | | | | |
| Direttore Divisione r.e. | C56DEP | | | | | | | | |
| Decimo livello II^ diff. | 012TLN | | | | | | | | |
| Decimo livello I^ diff. | 011TLN | | | | | | | | |
| Decimo livello | 010TLN | | | | | | | | |
| Nono livello | 009TLN | | | | | | | | |
| Ottavo livello | 008TLN | | | | | | | | |
| Settimo livello | 007TLN | | | | | | | | |
| Sesto livello | 006TLN | | | | | | | | |
| Quinto livello | 005TLN | | | | | | | | |
| Quarto livello | 004TLN | | 1 | | | | | | |
| Terzo livello | 003TLN | | | | | | | | |
| Secondo livello | 002TLN | | | | | | | | |
| Primo livello | 001TLN | | | | | | | | |
| Dirigente medico II liv. T.P. | S51MDP | | | | | | | | |
| Dirigente medico I liv. T.P. | S50MDP | | | | | | | | |
| Dirigente medico II liv. T.D. | S14MDD | | | | | | | | |
| Dirigente medico I liv. T.D. | S13MDD | | | | | | | | |
| Pers.contrattista - equip.(a) | 0CNTLN | | | | | | | | |
| TOTALE | | | 1 | | | | | | |

(*) Escluso il personale comandato e quello fuori ruolo

# COMPARTO ENTI PUBBLICI NON ECONOMICI

AMMINISTRAZIONE: ENTE PARCO N. VAL GRANDE

Tabella 4 Personale comunque in servizio al 31/12 distribuito per Regioni, Province autonome e all'estero

Anno 1998

| Qualifica/livello | cod. | NUMERO DI DIPENDENTI | | | | | | | | | | | | | | | |
|---|---|---|---|---|---|---|---|---|---|---|---|---|---|---|---|---|---|
| | | VALLE D'AOSTA | | PIEMONTE | | LOMBARDIA | | TRENTO | | BOLZANO | | VENETO | | FRIULI VEN. GIULIA | | LIGURIA | |
| | | Uomini | Donne | Uomini | Donne | Uomini | Donne | Uomini | Donne | Uomini | Donne | Uomini | Donne | Uomini | Donne | Uomini | Donne |
| Dirigente Generale liv.B | C53DBP | | | | | | | | | | | | | | | | |
| Dirigente Generale liv.C | C52DCP | | | | | | | | | | | | | | | | |
| Qualifica dirigenziale | C50QDN | | | 1 | | | | | | | | | | | | | |
| Ispettore Generale r.e. | C55IEP | | | | | | | | | | | | | | | | |
| Direttore Divisione r.e. | C56DEP | | | | | | | | | | | | | | | | |
| Decimo livello II^ diff. | 012TLN | | | | | | | | | | | | | | | | |
| Decimo livello I^ diff. | 011TLN | | | | | | | | | | | | | | | | |
| Decimo livello | 010TLN | | | | | | | | | | | | | | | | |
| Nono livello | 009TLN | | | | | | | | | | | | | | | | |
| Ottavo livello | 008TLN | | | | | | | | | | | | | | | | |
| Settimo livello | 007TLN | | | | | | | | | | | | | | | | |
| Sesto livello | 006TLN | | | | | | | | | | | | | | | | |
| Quinto livello | 005TLN | | | | | | | | | | | | | | | | |
| Quarto livello | 004TLN | | | | 1 | | | | | | | | | | | | |
| Terzo livello | 003TLN | | | | | | | | | | | | | | | | |
| Secondo livello | 002TLN | | | | | | | | | | | | | | | | |
| Primo livello | 001TLN | | | | | | | | | | | | | | | | |
| Dirigente medico II liv. T.P. | S51MDP | | | | | | | | | | | | | | | | |
| Dirigente medico I liv. T.P. | S50MDP | | | | | | | | | | | | | | | | |
| Dirigente medico II liv. T.D. | S14MDD | | | | | | | | | | | | | | | | |
| Dirigente medico I liv. T.D. | S13MDD | | | | | | | | | | | | | | | | |
| Pers.contrattista - equip (a) | 0CNTLN | | | 1 | | | | | | | | | | | | | |
| Personale a tempo determinato (b) | 0TPTLN | | | | | | | | | | | | | | | | |
| Personale addetto ai L.S.U.(c) | 0PALSU | | | 3 | 2 | | | | | | | | | | | | |
| TOTALE | | | | 5 | 3 | | | | | | | | | | | | |

# COMPARTO ENTI PUBBLICI NON ECONOMICI

AMMINISTRAZIONE: ENTE PARCO N. VAL GRANDE

Tabella 5 - Personale a tempo indeterminato distribuito per qualifica e livello per anzianità di servizio al 31.12.1998

Anno 1998

| Qualifica/livello | Cod. | NUMERO DI DIPENDENTI PER ANZIANITA' DI SERVIZIO | | | | | | | | | | | | | | | | | | | |
|---|---|---|---|---|---|---|---|---|---|---|---|---|---|---|---|---|---|---|---|---|---|
| | | tra 0 e 5 anni | | tra 6 e 10 anni | | tra 11 e 15 anni | | tra 16 e 20 anni | | tra 21 e 25 anni | | tra 26 e 30 anni | | tra 31 e 35 anni | | tra 36 e 40 anni | | oltre I 40 anni | | TOTALE | |
| | | U | D | U | D | U | D | U | D | U | D | U | D | U | D | U | D | U | D | U | D |
| Dirigente Generale liv.B | C53DBP | | | | | | | | | | | | | | | | | | | | |
| Dirigente Generale liv.C | C52DCP | | | | | | | | | | | | | | | | | | | | |
| Qualifica dirigenziale | C50QDN | 1 | | | | | | | | | | | | | | | | | | | |
| Ispettore Generale r.e. | C55IEP | | | | | | | | | | | | | | | | | | | | |
| Direttore Divisione r.e. | C56DEP | | | | | | | | | | | | | | | | | | | | |
| Decimo livello II^ diff. | 012TLN | | | | | | | | | | | | | | | | | | | | |
| Decimo livello I^ diff. | 011TLN | | | | | | | | | | | | | | | | | | | | |
| Decimo livello | 010TLN | | | | | | | | | | | | | | | | | | | | |
| Nono livello | 009TLN | | | | | | | | | | | | | | | | | | | | |
| Ottavo livello | 008TLN | | | | | | | | | | | | | | | | | | | | |
| Settimo livello | 007TLN | | | | | | | | | | | | | | | | | | | | |
| Sesto livello | 006TLN | | | | | | | | | | | | | | | | | | | | |
| Quinto livello | 005TLN | | | | | | | | | | | | | | | | | | | | |
| Quarto livello | 004TLN | | 1 | | | | | | | | | | | | | | | | | | |
| Terzo livello | 003TLN | | | | | | | | | | | | | | | | | | | | |
| Secondo livello | 002TLN | | | | | | | | | | | | | | | | | | | | |
| Primo livello | 001TLN | | | | | | | | | | | | | | | | | | | | |
| Dirigente medico II liv. T.P. | S51MDP | | | | | | | | | | | | | | | | | | | | |
| Dirigente medico I liv. T.P. | S50MDP | | | | | | | | | | | | | | | | | | | | |
| Dirigente medico II liv. T.D. | S14MDD | | | | | | | | | | | | | | | | | | | | |
| Dirigente medico I liv. T.D. | S13MDD | | | | | | | | | | | | | | | | | | | | |
| Pers.contrattista - equip.(a) | 0CNTLN | | | | | | | | | | | | | | | | | | | | |
| TOTALE | | 1 | 1 | | | | | | | | | | | | | | | | | | |

# COMPARTO ENTI PUBBLICI NON ECONOMICI

Anno 1998

## TABELLA 6 - Titolo di studio del personale in servizio al 31.12.1998

AMMINISTRAZIONE: ENTE PARCO N. VAL. GRANDE

| Qualifica/livello | Cod. | FINO ALLA SCUOLA DELL'OBBLIGO | | LIC. MEDIA SUPERIORE | | LAUREA | | SPECIALIZZAZIONE POST LAUREA | | TOTALE | |
|---|---|---|---|---|---|---|---|---|---|---|---|
| | | Uomini | Donne | Uomini | Donne | Uomini | Donne | Uomini | Donne | Uomini | Donne |
| Dirigente Generale liv.B | C53DBP | | | | | | | | | | |
| Dirigente Generale liv.C | C52DCP | | | | | | | | | | |
| Qualifica dirigenziale | C50QDN | | | | | 1 | | | | 1 | |
| Ispettore Generale r.e. | C55IEP | | | | | | | | | | |
| Direttore Divisione r.e. | C56DEP | | | | | | | | | | |
| Decimo livello II^ diff. | 012TLN | | | | | | | | | | |
| Decimo livello I^ diff. | 011TLN | | | | | | | | | / | |
| Decimo livello | 010TLN | | | | | | | | | | |
| Nono livello | 009TLN | | | | | | | | | | |
| Ottavo livello | 008TLN | | | | | | | | | | |
| Settimo livello | 007TLN | | | | | | | | | | |
| Sesto livello | 006TLN | | | | | | | | | | |
| Quinto livello | 005TLN | | | | | | | | | | |
| Quarto livello | 004TLN | | | | 1 | | | | | | 1 |
| Terzo livello | 003TLN | | | | | | | | | | |
| Secondo livello | 002TLN | | | | | | | | | | |
| Primo livello | 001TLN | | | | | | | | | | |
| Dirigente medico II liv. T.P. | S51MDP | | | | | | | | | | |
| Dirigente medico I liv. T.P. | S50MDP | | | | | | | | | | |
| Dirigente medico II liv. T.D. | S14MDD | | | | | | | | | | |
| Dirigente medico I liv. T.D. | S13MDD | | | | | | | | | | |
| Pers.contrattista - equip.(a) | 0CNTLN | | | | | | | | | | |
| TOTALE | | | | | 1 | 1 | | | | 1 | /1 |

**COMPARTO ENTI PUBBLICI NON ECONOMICI**

**TABELLA**

| Qualifica/livello | Cod. | FERIE | | | | PERMESSI RETRIBUITI | | | | ASSENZE PER MALATTIA | | | | SCIOPERI | | | | ALTRE ASSENZE | | | |
|---|---|---|---|---|---|---|---|---|---|---|---|---|---|---|---|---|---|---|---|---|---|
| | | Uomini | | Donne | | Uomini | | Donne | | Uomini | | Donne | | Uomini | | Donne | | Uomini | | Donne | |
| | | N. dip. | N. GG | N. dip. | N. GG | N. dip. | N. GG | N. dip. | N. GG | N. dip. | N. GG | N. dip. | N. GG | N. dip. | N. GG | N. dip. | N. GG | N. dip. | N. GG | N. dip. | N. GG |
| Dirigente Generale liv.B | C53DBP | | | | | | | | | | | | | | | | | | | | |
| Dirigente Generale liv.C | C52DCP | | | | | | | | | | | | | | | | | | | | |
| Qualifica dirigenziale | C50QDN | 1 | 25 | | | 1 | 4 | | | | | | | | | | | | | | |
| Ispettore Generale r.a. | C55IEP | | | | | | | | | | | | | | | | | | | | |
| Direttore Divisione r.a. | C56DEP | | | | | | | | | | | | | | | | | | | | |
| Decimo livello II° diff. | 012TLN | | | | | | | | | | | | | | | | | | | | |
| Decimo livello I° diff. | 011TLN | | | | | | | | | | | | | | | | | | | | |
| Decimo livello | 010TLN | | | | | | | | | | | | | | | | | | | | |
| Nono livello | 009TLN | | | | | | | | | | | | | | | | | | | | |
| Ottavo livello | 008TLN | | | | | | | | | | | | | | | | | | | | |
| Settimo livello | 007TLN | | | | | | | | | | | | | | | | | | | | |
| Sesto livello | 006TLN | | | | | | | | | | | | | | | | | | | | |
| Quinto livello | 005TLN | | | | | | | | | | | | | | | | | | | | |
| Quarto livello | 004TLN | | | 1 | 20 | | | 1 | 4 | | | | | | | | | | | | |
| Terzo livello | 003TLN | | | | | | | | | | | | | | | | | | | | |
| Secondo livello | 002TLN | | | | | | | | | | | | | | | | | | | | |
| Prima livello | 001TLN | | | | | | | | | | | | | | | | | | | | |
| Dirigente medico II liv. T.P. | S51MDP | | | | | | | | | | | | | | | | | | | | |
| Dirigente medico I liv. T.P. | S50MDP | | | | | | | | | | | | | | | | | | | | |
| Dirigente medico II liv. T.D. | S14MDD | | | | | | | | | | | | | | | | | | | | |
| Dirigente medico I liv. T.D. | S13MDD | | | | | | | | | | | | | | | | | | | | |
| Pers. contrattista - equip.(a) | 0CNTLN | | | | | | | | | | | | | | | | | | | | |
| Personale a tempo determinato (b) | 01PTLN | | | | | | | | | | | | | | | | | | | | |
| TOTALE | | 1 | 25 | 1 | 20 | 1 | 4 | 1 | 4 | | | | | | | | | | | | |

ANNO (19..)

(Locale Unità Amministrazione)

COMPARTO ENTI PUBBLICI NON ECONOMICI

AMMINISTRAZIONE: ENTE PARCO N. VAL...GRANDE.....

Anno 1998

Tabella 8A

Spesa annua complessiva per retribuzioni al personale comunque in servizio distribuito per qualifica e livello

| Qualifica/livello | Cod. | SPESA ANNUA COMPLESSIVA | | | | | | | | | |
|---|---|---|---|---|---|---|---|---|---|---|---|
| | | NUMERO DI MENSILITA' LIQUIDATE NELL'ANNO 1 | STIPENDI 2 | INDENNITA' INTEGRATIVA SPECIALE 3 | R.I.A. (compresi maggiorazione R.I.A. per esperienza professionale) 4 | TREDICESIMA / MENSILITA' 5 | ARRETRATI 6 | ASSEGNO PER NUCLEO FAMILIARE 7 | INDENNITA' PAGATE CON I CAPITOLI DI STIPENDIO 8 | RECUPERI PER RITARDI,ASSENZE ECC. 9 | TOTALE 10 |
| Dirigente Generale liv B | C53DBP | | | | | | | | | | |
| Dirigente Generale liv C | C52DCP | | | | | | | | | | |
| Qualifica dirigenziale | C50QDN | 12 | 45785328 | 13602564 | = | 5872068 | | = | = | = | 65259960 |
| Ispettore Generale r.e. | C55IEP | | | | | | | | | | |
| Direttore Divisione r.e. | C56DEP | | | | | | | | | | |
| Decimo livello II^ diff. | 012TLN | | | | | | | | | | |
| Decimo livello I^ diff. | 011TLN | | | | | | | | | | |
| Decimo livello | 010TLN | | | | | | | | | | |
| Nono livello | 009TLN | | | | | | | | | | |
| Ottavo livello | 008TLN | | | | | | | | | | |
| Settimo livello | 007TLN | | | | | | | | | | |
| Sesto livello | 006TLN | | | | | | | | | | |
| Quinto livello | 005TLN | | | | | | | | | | |
| Quarto livello | 004TLN | 11 | 1237241 | 11142252 | = | 2108515 | | = | = | = | 25623180 |
| Terzo livello | 003TLN | | | | | | | | | | |
| Secondo livello | 002TLN | | | | | | | | | | |
| Primo livello | 001TLN | | | | | | | | | | |
| Dirigente medico II liv. T.P. | S51MDP | | | | | | | | | | |
| Dirigente medico I liv. T.P. | S50MDP | | | | | | | | | | |
| Dirigente medico II liv. T.D. | S14MDD | | | | | | | | | | |
| Dirigente medico I liv. T.D. | S13MDD | | | | | | | | | | |
| Pers.coniattista - equip.(a) | 0CNTLN | | | | | | | | | | |
| Personale a tempo determinato (b) | 01PTLN | | | | | | | | | | |
| Personale addetto ai L.S.U.(c) | 0PALSU | [illegible] | [illegible] | [illegible] | [illegible] | [illegible] | [illegible] | [illegible] | [illegible] | [illegible] | [illegible] |
| TOTALE | | 23 | 58157741 | 24744816 | = | 7980583 | | = | = | = | 90883140 |

# COMPARTO ENTI PUBBLICI NON ECONOMICI

AMMINISTRAZIONE: ENTE PARCO N. VAL GRANDE

Anno 1998

## TABELLA 8B: Indennità fisse e continuative (specifica della colonna 8 di TAB 8A)

| Qualifica/livello | Cod. | INDENNITA' PAGATE CON I CAPITOLI DI STIPENDIO | | | | | | | |
|---|---|---|---|---|---|---|---|---|---|
| | | INDENNITA' DI COORDINAMENTO (art.14 e 16 D.P.R. 43/90 cod. I 119 | INDENNITA' X QUALIFICA FUNZIONALE (art.14 e 17 D.P.R. 43/90 cod. I 120 | RETRIBUZIONE DI POSIZIONE cod. I 207 | INDENNITA' DI RISCHIO cod. I 303 | INDENNITA' DI VACANZA CONTRATTUALE cod. I 422 | MAGGIORAZIONI STIPENDIALI X QUALIFICA FUNZIONALE (art. 14 c.7 D.P.R. 43/90) cod. I 425 | ALTR E INDENNITA' 1999 | TOTALE |
| Dirigente Generale liv.B | C53DBP | | | | | | | | |
| Dirigente Generale liv.C | C52DCP | | | | | | | | |
| Qualifica dirigenziale | C50QDN | = | = | 11076924 | = | = | | = | 11076924 |
| Ispettore Generale r.e. | C55IEP | | | | | | | | |
| Direttore Divisione r.e. | C56DEP | | | | | | | | |
| Decimo livello II^ diff. | 012TLN | | | | | | | | |
| Decimo livello I^ diff. | 011TLN | | | | | | | | |
| Decimo livello | 010TLN | | | | | | | | |
| Nono livello | 009TLN | | | | | | | | |
| Ottavo livello | 008TLN | | | | | | | | |
| Settimo livello | 007TLN | | | | | | | | |
| Sesto livello | 006TLN | | | | | | | | |
| Quinto livello | 005TLN | | | | | | | | |
| Quarto livello | 004TLN | = | = | = | = | = | | = | = |
| Terzo livello | 003TLN | | | | | | | | |
| Secondo livello | 002TLN | | | | | | | | |
| Primo livello | 001TLN | | | | | | | | |
| Dirigente medico II liv. T.P. | S51MDP | | | | | | | | |
| Dirigente medico I liv. T.P. | S50MDP | | | | | | | | |
| Dirigente medico II liv. T.D. | S14MDD | | | | | | | | |
| Dirigente medico I liv. T.D. | S13MDD | | | | | | | | |
| Pers.contrattista - equip.(a) | 0CNTLN | | | | | | | | |
| Personale a tempo determinato (b) | 0TPTLN | | | | | | | | |
| Personale addetto al L.S.U.(c) | 0PALSU | xxxxx | xxxxx | xxxxx | xxxxx | xxxxx | xxxxx | xxxxx | xxxxx |
| TOTALE | | | | 11076924 | | | | | 11076924 |

# COMPARTO ENTI PUBBLICI NON ECONOMICI

AMMINISTRAZIONE ENTE PARCO N/ VAL GRANDE

Anno 1998

Tabella 8C: Spese accessorie e indennità varie corrisposte al personale comunque in servizio

| Qualifica/livello | Cod. | STRAORDINARIO Cod S101 | INDENNITA' EX ART. 15 c. 2° L.88/89 (a) Cod. S122 | INDENNITA' EX ART. 15 c. 4 ED EX ART. 18 L.88/89 (a) Cod. S123 | FONDO DI PRODUTTIVITA' COLLETTIVA Cod. S606 | FONDO PER LA QUALITA' DELLA PRESTAZIONE INDIVIDUALE Cod. S607 | RETRIBUZIONE DI RISULTATO Cod. S610 | ARRETRATI ANNI PRECEDENTI Cod. S998 | ALTRE SPESE ACCESSORIE ED INDENNITA' VARIE Cod. S999 | TOTALE SPESE |
|---|---|---|---|---|---|---|---|---|---|---|
| Dirigente Generale liv.B | C53DBP | | | | | | | | | |
| Dirigente Generale liv.C | C52DCP | | | | | | | | | |
| Qualifica dirigenziale | C50QDN | 6000000 | | | | | | | | |
| Ispettore Generale r.e. | C55IEP | | | | | | | | | 6000000 |
| Direttore Divisione r.e. | C56DEP | | | | | | | | | |
| Decimo livello II^ diff. | 012TLN | | | | | | | | | |
| Decimo livello I^ diff. | 011TLN | | | | | | | | | |
| Decimo livello | 010TLN | | | | | | | | | |
| Nono livello | 009TLN | | | | | | | | | |
| Ottavo livello | 008TLN | | | | | | | | | |
| Settimo livello | 007TLN | | | | | | | | | |
| Sesto livello | 006TLN | | | | | | | | | |
| Quinto livello | 005TLN | | | | | | | | | |
| Quarto livello | 004TLN | | | | | | | | | |
| Terzo livello | 003TLN | | | | | | | | | |
| Secondo livello | 002TLN | | | | | | | | | |
| Primo livello | 001TLN | | | | | | | | | |
| Dirigente medico II liv. T.P. | S51MDP | | | | | | | | | |
| Dirigente medico I liv. T.P. | S50MDP | | | | | | | | | |
| Dirigente medico II liv. T.D. | S14MDD | | | | | | | | | |
| Dirigente medico I liv. T.D. | S13MDD | | | | | | | | | |
| Pers.contrattista - equip (a) | 0CNTLN | | | | | | | | | |
| Personale a tempo determinato (b) | 0TPTLN | | | | | | | | 4895500 | 4895500 |
| Personale addetto al L.S.U (c) | 0PALSU | xxxxx | xxxxx | xxxxx | xxxxx | xxxxx | xxxxx | | | |
| TOTALE | | 6000000 | | | | | | | 75725845 | 75725845 |
| | | | | | | | | | 80621345 | 86621345 |
| CONTRIBUTI PREVIDENZIALI E ASSISTENZIALI A CARICO AMMINISTRAZIONE | | | | | | | | | | 2238238 |

(a) Riferite unicamente all'I.N.P.S. e all'I.N.A.I.L.

# COMPARTO ENTI PUBBLICI NON ECONOMICI

AMMINISTRAZIONE ENTE PARCO N.VAL GRANDE

Anno 1998

Tabella 9A Costo del personale comunque in servizio

| VOCI DI SPESA | Codice | Importi |
|---|---|---|
| TOTALE DELLE SPESE INDICATE IN TABELLA 8A | P010 | 90.883.140 |
| TOTALE TABELLA 8C | P020 | 86.621.345 |
| SPESE PER INDENNITA' DI MISSIONE E TRASFERIMENTO | P030 | 5.377.650 |
| ALTRE SPESE | P040 | = |
| CONTRIBUTI A CARICO DELL'AMMINISTRAZIONE SU COMPETENZE FISSE | P050 | 23.931.973 |
| CONTRIBUTI A CARICO DELL'AMMINISTRAZIONE SU COMPETENZE ACCESSORIE | P060 | 2.238.238 |
| SOMME RIMBORSATE ALLE AMMINISTRAZIONI PER SPESE DI PERSONALE | P070 | |
| COSTO DEL PERSONALE | P080 | 209.052.346 |
| RIMBORSI RICEVUTI DALLE AMMINISTRAZIONI PER SPESE DI PERSONALE | P110 | = |
| RISORSE AGGIUNTIVE ED ECONOMIE DI GESTIONE | P111 | = |
| ECONOMIE DA PART-TIME | P112 | = |

**RITENUTE PREVIDENZIALI** **1998**

| MESE | TALLONE | STRAORD. | COPIATTI | |
|---|---|---|---|---|
| GENNAIO | 1.117.000 | | - | |
| FEBBRAIO | 1.329.979 | | 469.799 | |
| MARZO | 1.329.979 | 1.568.538 | 469.799 | |
| APRILE | 1.329.979 | | 469.799 | |
| MAGGIO | 1.329.979 | | 469.799 | |
| GIUGNO | 1.329.979 | | 469.799 | |
| LUGLIO | 1.329.979 | | 469.799 | |
| AGOSTO | 1.329.979 | | 469.799 | |
| SETTEMBRE | 1.329.979 | | 469.799 | |
| OTTOBRE | 1.329.980 | | 617.660 | |
| NOVEMBRE | 1.329.980 | | 469.799 | |
| DICEMBRE | 3.059.970 | | 955.060 | |
| | 17.476.762 | 1.568.538 | 5.800.911 | |
| INAIL | 654.300 | 669.700 | | |

**RETRIBUZIONI LAVORATORI SOCIALMENTE UTILI 1998**

| | | INTEGRAZIONE MENS. LORDA | Riten. Prev. ed Ass. |
|---|---|---|---|
| RANZINI A. | GENNAIO | 1.709.091 | |
| CARDOLETTI F. | | 17.115.961 | |
| SOLDI F. | | 13.350.513 | |
| NARDELLI R. | | 3.769.696 | |
| BAVAGNOLI R. | | 11.889.942 | |
| COPIATTI M. | GENNAIO | 933.000 | |
| ALBINI MICHELE | | 6.265.312 | |
| RAVICINI R. | | 2.529.660 | |
| CALOIERO S. | | 5.583.284 | |
| DAZZI SARA | | 12.579.386 | |
| TOTALE | | 75.725.845 | |

# COMPARTO ENTI PUBBLICI NON ECONOMICI

Anno 1998

Tabella 9B Costo del lavoro

AMMINISTRAZIONE ENTE PARCO NAZ.VAL GRANDE

| VOCI DI SPESA | Codice | IMPORTI |
|---|---|---|
| SPESE PER GESTIONE MENSE | L010 | = |
| SPESA EROGAZIONE BUONI PASTO | L011 | = |
| SPESE PER LA FORMAZIONE DEL PERSONALE | L020 | = |
| SPESE PER LA GESTIONE DEI CONCORSI | L030 | 3.092.700 |
| SPESE DI VESTIARIO PER I DIPENDENTI | L080 | = |
| SPESE PER IL BENESSERE DEL PERSONALE | L090 | = |
| SPESE PER EQUO INDENNIZZO AL PERSONALE | L100 | = |
| ALTRE SPESE | L110 | = |
| TOTALE TABELLA 9A | L120 | 209.052.346 |

| | | |
|---|---|---|
| TOTALE COSTO DEL LAVORO | L130 | 212.145.046 |