ATTI PARLAMENTARI

XIV LEGISLATURA

CAMERA DEI DEPUTATI

Doc. XV
n. 213

RELAZIONE DELLA CORTE DEI CONTI

AL PARLAMENTO

sulla gestione finanziaria degli Enti sottoposti a controllo in applicazione della legge 21 marzo 1958, n. 259

ENTI PARCO MONTI SIBILLINI, DOLOMITI BELLUNESI, VAL GRANDE, POLLINO, FORESTE CASENTINESI, MONTE FALTERONA E CAMPIGNA

(Esercizi 1995, 1996, 1997, 1998, 1999, 2000 e 2001)

TOMO II

Trasmessa alla Presidenza il 12 gennaio 2004

TIPOGRAFIA DEL SENATO (200)

PAGINA BIANCA

INDICE

TOMO II

DOCUMENTI ALLEGATI:

ENTE PARCO NAZIONALE DOLOMITI BELLUNESI

Esercizio 1995:

Relazione del Presidente . . . . . » 7
Bilancio consuntivo . . . . . » 17

Esercizio 1996:

Relazione del Presidente . . . . . » 49
Relazione del Collegio dei Revisori . . . . . » 61
Bilancio consuntivo . . . . . » 77

Esercizio 1997:

Relazione del Presidente . . . . . » 121
Relazione del Collegio dei Revisori . . . . . » 133
Bilancio consuntivo . . . . . » 141

Esercizio 1998:

Relazione del Presidente . . . . . » 183
Relazione del Collegio dei Revisori . . . . . » 201
Bilancio consuntivo . . . . . » 209

Esercizio 1999:

Relazione del Consiglio di amministrazione. . . . . » 259
Relazione del Collegio dei Revisori . . . . . » 281
Bilancio consuntivo . . . . . » 289

Esercizio 2000:

Relazione del Presidente . . . . . *Pag.* 347
Relazione del Collegio dei Revisori . . . . . » 371
Bilancio consuntivo . . . . . » 379

Esercizio 2001:

Relazione del Presidente . . . . . » 433
Relazione del Collegio dei Revisori . . . . . » 463
Bilancio consuntivo . . . . . » 471

ENTE PARCO NAZIONALE DOLOMITI BELLUNESI

ESERCIZIO 1995

PAGINA BIANCA

RELAZIONE DEL PRESIDENTE

PAGINA BIANCA

RELAZIONE AL BILANCIO CONSUNTIVO 1995

******

Premesse

Il bilancio consuntivo che si illustra con questa relazione è il secondo dalla nascita dell'Ente Parco ma il primo che corrisponde ad un anno completo di attività amministrativa. Ciò non significa tuttavia che la situazione possa essere considerata a regime in quanto le più volte segnalate carenze di organico (alla fine del 1995 non era ancora stata ufficialmente approvata la pianta organica) non hanno consentito l'espletarsi delle potenziali capacità funzionali con ovvi riflessi anche sull'effettiva capacità di spesa che è risultata ancora ridotta pur facendo registrare, come si evincerà dalle cifre, un più che significativo ed apprezzabile incremento che si è accentuato nel corso dell'anno e che, come linea tendenziale, procede anche nei primi mesi del 1996. Va altresì considerato che solo dal mese di ottobre si ha a disposizione un direttore e che l'Ente ha cercato di supplire a tale fondamentale carenza di personale attraverso una convenzione di servizi e alcuni incarichi temporanei mirati che, lungi dal soddisfare pienamente le nostre esigenze operative, ha comunque consentito di assolvere, quanto meno, i principali compiti istituzionali.

Per quanto concerne i rapporti con gli altri enti istituzionali va segnalato che la convenzione con la Regione Veneto, per diverse motivazioni che non è qui il caso di approfondire, è rimasta, nei fatti, una disponibilità di buone intenzioni. Le dimissioni del presidente della Comunità del Parco, con la conseguente stasi dell'organo stesso, che è da considerarsi interlocutore privilegiato in ordine alla localizzazione di certe strutture essenziali per la fruizione e lo sviluppo del parco, hanno inoltre condizionato le nostre possibilità di scelta determinando, quanto meno, un rallentamento dei possibili interventi in conto capitale.

La mancanza di una giunta esecutiva, man mano che l'attività complessiva dell'Ente si sviluppa (il protocollo è passato dai circa 884 del 1994 ai 2682 del 1995 mentre nei primi tre mesi del 1996 ci si avvicinerà a quota 1000), sta iniziando a pesare in quanto rende indispensabile la frequente convocazione del Consiglio Direttivo (8 riunioni nel 1995) e l'attivazione di varie commissioni consigliari con un complessivo rallentamento dell'attività deliberativa.

Nonostante queste oggettive condizioni limitative, che sembrano perdurare anche per l'anno in corso, il 1995 si segnala comunque come annata in cui sono stati assunti importanti impegni.

Mezzi per perseguire i fini istituzionali

Dopo aver segnalato in premessa le obiettive limitanti disponibilità di risorse umane, va riferito che la dotazione finanziaria a disposizione per l'anno in oggetto, in massima parte derivante da introiti relativi ad anni precedenti in cui l'Ente Parco non era ancora istituito, è senz'altro congrua, come cifra complessiva, per soddisfare gli impegni istituzionali essenziali. Va tuttavia ribadito, come già riferito nella relazione di accompagnamento al bilancio di previsione per il 1996, che la dotazione annua per le spese correnti, tra l'altro con i cospicui tagli derivanti dalle ultime due finanziarie, si rivela fin d'ora del tutto inadeguata a soddisfare esigenze anche minimali. Nel breve termine appare infatti assai poco probabile, stante l'attuale situazione dell'amministrazione regionale e locale, riuscire a reperire risorse finanziarie da altre fonti. Il problema è anche, sia pur in minima parte, di carattere tecnico in quanto alcune voci di spesa potrebbero essere fatte transitare dalla parte corrente a quella in conto capitale, come del resto già segnalato al Servizio Conservazione Natura. Pur prevedendo misure di contenimento della spesa corrente è d'obbligo sottolineare fin d'ora che con la necessaria e progressiva copertura della pianta organica, tale spesa è destinata a salire ulteriormente e a compromettere quindi l'ordinaria gestione e il funzionamento degli uffici. E' un problema di prospettiva che merita fin d'ora di essere sottolineato affinchè l'esame del conto consuntivo non si limiti ad una mera e acritica elencazione di cifre che, stante le premesse, potrebbe rivelarsi ingannevole.

A proposito di risorse umane va inoltre riferito che, a parte l'acquisizione del direttore nell'ultimo trimestre, restano carenze importanti sia nel settore amministrativo che in quello tecnico (di fatto la mancanza dell'equivalente di un capo ufficio) alle quali si tenta di supplire con il personale impegno del presidente (che assieme a qualche altro consigliere va ben oltre quelli che sono i compiti istituzionali) e con l'impegno di altre persone che operano a livello di volontariato, situazione che peraltro non potrà essere a lungo sostenuta e per la quale si auspica quindi un sollecito impegno da parte degli organi competenti ai diversi livelli per una soluzione che garantisca stabilità e condizioni operative decorose. Se è vero che il sistema dei parchi nazionali rappresenta una delle acquisizioni che maggiormente avvicina il nostro paese alla situazione dei più evoluti paesi europei, appare necessario produrre uno sforzo (che metta a disposizione risorse finanziarie ma anche organizzative) affinchè tale sistema non rischi di rappresentare una mera espressione numerica il cui valore è solo

sulla carta e un boomerang per dimostrare che i parchi non sono in grado di promuovere attività economiche ecosostenibili e di soddisfare le legittime attese di comunità alle quali è stato fatto accettare con la promessa di positive ricadute. Per creare tali condizioni appare necessario dotare i parchi di adeguate, e soprattutto certe, risorse. Il fatto che non si siano potute ancora impegnare cospicue risorse in conto capitale deriva infatti sia dalle complesse procedure relative alla spesa pubblica sia dalle obiettive nostre carenze di organizzazione amministrativa che dipendono dall'esiguità delle risorse umane disponibili.

Obiettivi strategici e risultati

Non v'è dubbio che l'attività del Consiglio sia stata fortemente condizionata dalla situazione espressa in premessa. Ciò non significa che non si sia lavorato con impegno ed è probabilmente questa una fase organizzativa e preliminare in cui si sta ancora provvedendo alla semina (che significa anche costruzione di rapporti con amministrazioni, enti ed associazioni operanti sul territorio). Verso la fine dell'anno (con la formalizzazione degli impegni a gennaio '96) si è giunti alla soluzione per avviare il Piano del Parco e il Regolamento (strumenti indispensabili previsti dalla legge). E' stato inoltre perfezionato l'accordo con il Comune di Feltre per il comodato (50 anni) che ci consentirà di restare nell'attuale sede e prevedere i necessari adeguamenti per renderla funzionale. Contando sulle risorse del Programma Triennale delle Aree Protette, in aggiunta a quelle del bilancio ordinario, è stato approvato un complesso progetto per il recupero di strutture malghive che avrà certamente positive ripercussioni sull'immagine e sull'operatività del parco. E' proseguito l'impegno per dotare gli uffici delle necessarie strumentazioni informatiche e delle altre attrezzature dotazioni necessarie per garantire efficienza nel lavoro. Va peraltro segnalato che le già sopraccitate carenze organiche ci hanno spesso costretto ad operare in condizioni di emergenza (per risolvere i problemi urgenti del quotidiano) trascurando purtroppo la programmazione ed altri obiettivi strategici, ben presenti nelle intenzioni ma per realizzare i quali è indispensabile poter disporre delle adeguate risorse amministrative e delle necessarie condizioni operative.

Analisi del conto consuntivo

L'esercizio 1995 rivela un significativo incremento dell'attività espresso dai seguenti parametri.

- Le riscossioni sono passate da £. 4.342.483.500 del 1994 a £. 5.573.968.300 del 1995 con aumento delle reversali da 6 a 17.

- I pagamenti sono aumentati da £ 243.821.459 del 1994 a £ 759.149.076 del 1995 mentre il numero dei mandati è cresciuto da 46 a 379.

Nel 1995 sono stati inoltre perfezionati impegni di spesa, riportati a residui passivi, per £ 772.204.923.

Per quanto concerne la parte corrente, la situazione di equilibrio economico (raffronto tra entrate e spese correnti di competenza), è la seguente:

A livello di entrate i trasferimenti dello stato (Tit. 2, Cat. 3) sono stati di £ 1.715.700.000; a questi vanno aggiunti altri 20.000.000 (Tit. 3, cat. 9) ottenuti per due distinte iniziative dalla Banca che ha svolto il servizio di tesoreria.

Per quanto concerne le spese correnti la situazione è così sintetizzabile:

IMPEGNI	760.036.036	
di cui:		
- Tit. 1, Cat. 1. Spese per organi dell'Ente	130.067.715	17,2%
- Cat. 2. Oneri per il personale	166.058.096	21.8%
- Cat. 4. Acquisto beni/servizi	407.820.225	53,6%
- Cat. 5. Prestazioni istituzionali	56.090.000	7.4%

Va ancora sottolineato come la spesa corrente complessiva non sia tuttora significativa e consolidata, tranne per la parte relativa agli organi dell'Ente (indennità di carica, gettoni di presenza, e rimborsi vari dovuti per legge al presidente, ai consiglieri, ai revisori dei conti). Va segnalato che finora non sono state sostenute spese per la Comunità del Parco che sono invece previste nel bilancio 1996.

Gli oneri per il personale in servizio si riferiscono al personale in posizione di comando dalla Regione Veneto (due unità per l'intero 1995) e dal Comune di Feltre (1 unità da luglio), e alla spesa per il Direttore relativa ai mesi di novembre e dicembre.

Nella Categoria 4 rientrano le spese più generali per il funzionamento dell'Ente e per la gestione della sede. Si tratta di spese già indicative ma non ancora consolidate e quindi suscettibili di variazioni ancora importanti. In sintesi le voci più significative, qui arrotondate:

- energia elettrica	2.000.000
- riscaldamento	16.000.000
- spese telefoniche	11.000.000

- spese postali	5.000.000
- riviste e pubblicazioni varie	7.000.000
- materiale diverso di consumo	22.000.000
- consulenze amministrative e tecniche	5.000.000
- gestione sistema informatico	5.000.000
- assicurazioni sede	1.500.000
- servizio di pulizia sede	10.000.000
- gestione automezzi Ente	3.000.000
- manutenzione-riparazione impianti e miglioramento sede	40.000.000

Per la specifica situazione relativa al 1995 le spese più rilevanti sono relative alle seguenti voci:

- Personale a convenzione, per circa 150 milioni, dei quali 120 per il servizio "imputazione dati" con la ditta Bergamaschi, attivo dal mese di agosto.
- Attività divulgative, promozioni, contributi, mostre, convegni, ecc., per circa 40 milioni.
- Contributi per alpeggio, circa 30 milioni.
- Contributi alle sezioni CAI per gestione e miglioramento dei rifugi alpini per 60 milioni.

Nella Categoria 5, la spesa è stata contenuta (mentre sarà sicuramente molto più consistente nel 1996) e relativa a ricerche e studi (20 milioni), studio di fattibilità inerente il piano ambientale (13 milioni), e borse di studio per attività di ricerca e tesi di laurea (23 milioni).

Per quanto riguarda gli impegni di spesa in conto capitale la scarsa capacità di spesa è stata ampiamente motivata nelle premesse e solo nell'ultima parte dell'anno sono stati assunti significativi impegni per un totale di £ 486.820.910.

Questa cifra deriva per circa 110 milioni da interventi strutturali per la sede dell'Ente, per £. 26.000.000 da interventi di potenziamento del sistema informatico e per i rimanenti 321.599.000 da un progetto, da effettuarsi tramite l'ex A.S.F.D., per la realizzazione di strutture ed impianti funzionali all'attività alpicolturale la cui conservazione rappresenta, per valenza ambientale e tradizione socioculturale, uno dei fondamentali obiettivi dell'Ente.

Nella Cat. 12 (acquisizione di immobilizzazioni tecniche) sono stati assunti impegni per circa 30 milioni. L'acquisto di un automezzo (fuoristrada) ha comportato la spesa di £. 23.700.000 mentre le altre spese assommano a £ 6.300.000.

E' obiettivo primario dell'Ente, anche nella speranza di poter disporre delle risorse derivanti dal Piano Triennale, per il quale si attende il trasferimento delle somme e il via alle procedure per la realizzazione dei lavori previsti nelle schede che sono state approvate, riuscire nel 1996 ad impegnare buona parte delle risorse in conto capitale derivanti da somme risalenti ai trasferimenti del 1991-94 e non ancora utilizzate in quanto l'Ente Parco non era operativo.

Altre considerazioni

A completamento dei dati suesposti si evidenzia inoltre la seguente situazione in ottemperanza a quanto previsto dall'art. 32 del D.P.R. 696 del 18.12.1979.

1. AMMORTAMENTI

Nell'esercizio si è proceduto all'ammortamento delle immobilizzazioni tecniche acquisite al 31.12.95 con i seguenti criteri:

- impianti, attrezzature	20%	£. 5.113.562
- automezzi mobili macchinari	25%	£. 44.993.736

2. VARIAZIONI SITUAZIONE PATRIMONIALE

- disponibilità liquide	in aumento di	4.814.819.224	(+)
- residui attivi	in diminuzione di	3.792.000.000	(-)
- residui passivi	in diminuzione di	357.180.776	(+)
- immobilizzazioni tecniche	in aumento di	145.375.303	(+)
- poste rettificative-ammortamenti	in aumento di	50.107.298	(-)
- quindi patrimonio netto	in aumento di	1.475.268.005	

3. PERSONALE DIPENDENTE

L'unico dipendente dell'Ente Parco è, dal 01.11.95, il Direttore dr. Vitantonio Martino nominato con decreto DEC/SCN/364 del 2 agosto 1995, registrato dal Ministero del Tesoro il 19/09/95.

4. RAPPORTI CON ENTI E SOCIETA' CONTRALLATE O COLLEGATE

Negativo

5. VARIAZIONI INTEVENUTE NEI CREDITI E NEI DEBITI

ENTRATA

- Le partite a residui attivi sono state totalmente riscosse;
- Delle partite attive a competenza è rimasto da riscuotere solo l'importo di £. 20.000.000 quale contributo del Banco Ambrosiano per concorso spese di attività promozionali;

USCITA

Si è considerevolmente ridotto l'importo delle partite a residui passivi che da un totale complessivo di £. 1.370.662.041 passa a £. 1.013.481.265 con una diminuzione di £. 357.180.776.

Feltre, 14 marzo 1996

IL PRESIDENTE

(Prof. Cesare Lasen)

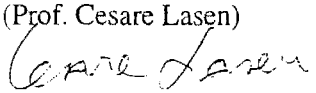

PAGINA BIANCA

BILANCIO CONSUNTIVO

PAGINA BIANCA

CONTO CONSUNTIVO

ENTE PARCO NAZ. DOLOMITI BELL.

1995 PARTE PRIMA – ENTRATA

CAPITOLO	DENOMINAZIONE		STANZIAMENTI DEFINITIVI BILANCIO	N. DI RIFERIMENTO ALLO SVOLGIMENTO	CONTO DEL TESORIERE RISCOSSIONI/PAGAMENTI	DETERMINAZIONI DEL CONSIGLIO RISCOSSIONI/PAGAMENTI	DETERMINAZIONI DEL CONSIGLIO RESIDUI DA RIPORTARE	DETERMINAZIONI DEL CONSIGLIO ACCERTAMENTI/IMPEGNI	MAGGIORI/MINORI ENTRATE/ MINORI/RESIDUI O ECONOMIE
		RS	RESIDUI (A)		RESIDUI (B)	RESIDUI (C)	RESIDUI (D)	RESIDUI (E=C+D)	(F = E-A) (F = A-F)
		CP	COMPETENZA (G)		COMPETENZA (H)	COMPETENZA (I)	COMPETENZA (L)	COMPETENZE (M=I+L)	(N = G-M) (N = M-G)
		CS	CASSA (O)		CASSA (P)	CASSA (Q)			(R = Q-O) (R = O-Q)
		T					RESIDUI AL 31 DIC. (S=D+L)	ACCERTAMENTI/IMPEGNI AL 31 DIC. (T=E+M)	
0000	AVANZO DI AMMINISTRAZIO E FONDO CASSA GE								
1	AVANZO DI AMMINISTRAZIONE	RS	—		—	—	—	—	—
		CP	6540000000		—	—	—	—	-6540000000
		CS	—		—	—			—
		T					—	—	
2	FONDO INIZIALE DI CASSA	RS	—		—	—	—	—	—
		CP	—		—	—	—	—	—
		CS	4098662041		—	—			—
		T					—	—	

IL PRESIDENTE
(Prof. Cesare BASEN)

IL DIRETTORE
(Dr. V[illegible])

ASC. 11 - FC. 6001 BIS - RENDICONTI CAT. 19/16

CONTO CONSUNTIVO

ENTE PARCO NAZ. DOLOMITI BELL.

1995 PARTE PRIMA – ENTRATA

CAPITOLO	DENOMINAZIONE		STANZIAMENTI DEFINITIVI BILANCIO	N. DI RIFERIMENTO ALLO SVOLGIMENTO	CONTO DEL TESORIERE RISCOSSIONI/PAGAMENTI	DETERMINAZIONI DEL CONSIGLIO RISCOSSIONI/PAGAMENTI	DETERMINAZIONI DEL CONSIGLIO RESIDUI DA RIPORTARE	DETERMINAZIONI DEL CONSIGLIO ACCERTAMENTI/IMPEGNI	MAGGIORI/MINORI ENTRATE MINORI/RESIDUI O ECONOMIE
		RS	RESIDUI (A)		RESIDUI (B)	RESIDUI (C)	RESIDUI (D)	RESIDUI (E=C+D)	(F = E-A) (F = A-E)
		CP	COMPETENZA (G)		COMPETENZA (H)	COMPETENZA (I)	COMPETENZA (L)	COMPETENZE (M=I+L)	(N = G-M) (N = M-G)
		CS	CASSA (O)		CASSA (P)	CASSA (Q)			(R = O-Q) (R = Q-O)
		T					RESIDUI AL 31 DIC. (S=D+L)	ACCERTAMENTI/IMPEGNI AL 31 DIC (T=E+M)	
	TITOLO II– ENTRATE DERIVANTI DA TRASFERIMENTI CORRENTI								
	CAT.3^ – TRASFERIMENTI DA PARTE DELLO STATO								
0301	203010 CONTRIBUTO MINISTERO AMBIENTE GESTIONE	RS	—		—	—	—	—	—
		CP	1715700000		1715700000	1715700000	—	1715700000	—
		CS	1715700000		1715700000	1715700000			
		T					—	1715700000	
0303	203030 CONTR. STRAORD. STATO 91–93 GESTIONE	RS	3812000000		3812000000	3812000000	—	3812000000	—
		CP	—		—	—	—	—	—
		CS	2006000000		3812000000	3812000000			-1806000000
		T					—	3812000000	
	TOTALE CATEGORIA 3^	RS	3812000000		3812000000	3812000000	—	3812000000	—
		CP	1715700000		1715700000	1715700000	—	1715700000	—
		CS	3721700000		5527700000	5527700000			-1806000000
		T					—	5527700000	
	TOTALE TITOLO II	RS	3812000000		3812000000	3812000000	—	3812000000	—
		CP	1715700000		1715700000	1715700000	—	1715700000	—
		CS	3721700000		5527700000	5527700000			-1806000000
		T					—	5527700000	

ASC. 13 - PG. 0401 BIS - RIPRODUZIONE C-1 19273

CONTO CONSUNTIVO

ENTE PARCO NAZ. DOLOMITI BELL.

1995 PARTE PRIMA – ENTRATA

CAPITOLO	DENOMINAZIONE		STANZIAMENTI DEFINITIVI BILANCIO	N. DI RIFERIMENTO ALLO SVOLGIMENTO	CONTO DEL TESORIERE RISCOSSIONI/PAGAMENTI	DETERMINAZIONI DEL CONSIGLIO RISCOSSIONI/PAGAMENTI	DETERMINAZIONI DEL CONSIGLIO RESIDUI DA RIPORTARE	DETERMINAZIONI DEL CONSIGLIO ACCERTAMENTI/IMPEGNI	MAGGIORI/MINORI ENTRATE MINORI/RESIDUI O ECONOMIE
		RS	RESIDUI (A)		RESIDUI (B)	RESIDUI (C)	RESIDUI (D)	RESIDUI (E=C+D)	(F = E-A) (F = A-E)
		CP	COMPETENZA (G)		COMPETENZA (H)	COMPETENZA (I)	COMPETENZA (L)	COMPETENZE (M=I+L)	(N = G-M) (N = M-G)
		CS	CASSA (O)		CASSA (P)	CASSA (Q)			(R = O-Q) (R = Q-O)
		T					RESIDUI AL 31 DIC. (S=O+L)	ACCERTAMENTI/IMPEGNI AL 31 DIC. (T=E+M)	
	TITOLO III – ALTRE ENTRATE								
	CAT ^8 – REDDITI PROVENTI PATRIMONIALI								
0803	308030 INTERESSI ATTIVI DIVERSI	RS	—		—	—	—	—	—
		CP	—		—	—	—	—	—
		CS	—		—	—	—	—	—
		T					—	—	—
	TOTALE CATEGORIA 8^	RS	—		—	—	—	—	—
		CP	—		—	—	—	—	—
		CS	—		—	—	—	—	—
		T					—	—	

CONTO CONSUNTIVO

ENTE PARCO NAZ. DOLOMITI BELL.

1995 PARTE PRIMA – ENTRATA

CAPITOLO	DENOMINAZIONE		STANZIAMENTI DEFINITIVI BILANCIO	N. DI RIFERIMENTO ALLO SVOLGIMENTO	CONTO DEL TESORIERE RISCOSSIONI/PAGAMENTI	DETERMINAZIONI DEL CONSIGLIO RISCOSSIONI/PAGAMENTI	DETERMINAZIONI DEL CONSIGLIO RESIDUI DA RIPORTARE	DETERMINAZIONI DEL CONSIGLIO ACCERTAMENTI/IMPEGNI	MAGGIORI/MINORI ENTRATE/MINORI/RESIDUI O ECONOMIE
		RS	RESIDUI (A)		RESIDUI (B)	RESIDUI (C)	RESIDUI (D)	RESIDUI (E=C+D)	(F = E-A) (F = A-E)
		CP	COMPETENZA (G)		COMPETENZA (H)	COMPETENZA (I)	COMPETENZE (M=I+L)	COMPETENZE (M=I+L)	(N = G-M) (N = M-G)
		CS	CASSA (O)		CASSA (P)	CASSA (Q)			(R = Q-O) (R = O-Q)
		T					RESIDUI AL 31 DIC. (S=D+L)	ACCERTAMENTI/IMPEGNI AL 31 DIC. (T=E+M)	
	CAT ^9 – POSTE CORRETTIVE E COMPENSATIVE								
0901	309010 RECUPERO E RIMBORSI DIVERSI	RS	—		—	—	—	—	—
		CP	20000000		—	—	20000000	20000000	20000000
		CS	20000000		—	—	20000000	20000000	
		T							
	TOTALE CATEGORIA 9^	RS	—		—	—	—	—	—
		CP	20000000		—	—	20000000	20000000	20000000
		CS	20000000		—	—	20000000	20000000	
		T							

CONTO CONSUNTIVO

ENTE PARCO NAZ. DOLOMITI BELL.

1995 PARTE PRIMA - ENTRATA

CAPITOLO	DENOMINAZIONE		STANZIAMENTI DEFINITIVI BILANCIO	N. DI RIFERIMENTO ALLO SVOLGIMENTO	CONTO DEL TESORIERE RISCOSSIONI/PAGAMENTI	DETERMINAZIONI DEL CONSIGLIO RISCOSSIONI/PAGAMENTI	DETERMINAZIONI DEL CONSIGLIO RESIDUI DA RIPORTARE	DETERMINAZIONI DEL CONSIGLIO ACCERTAMENTI/IMPEGNI	MAGGIORI/MINORI ENTRATE MINORI/RESIDUI O ECONOMIE
		RS	RESIDUI (A)		RESIDUI (B)	RESIDUI (C)	RESIDUI (D)	RESIDUI (E=C+D)	(F = E-A) (F = A-E)
		CP	COMPETENZA (G)		COMPETENZA (H)	COMPETENZA (I)	COMPETENZA (L)	COMPETENZE (M=I+L)	(N = G-M) (N = M-G)
		CS	CASSA (O)		CASSA (P)	CASSA (Q)			(R = Q-O) (R = O-Q)
		T					RESIDUI AL 31 DIC. (S=D+L)	ACCERTAMENTI/IMPEGNI AL 31 DIC. (T=E+M)	
	CAT ^10 - ENTR. NON CLASSIFICABILI								
1001	310010 PROVENTI CONCILIAZIONI AMMENDE COSE SEQUESTRATE	RS	—		—	—	—	—	—
		CP	4000000		—	—	—	—	-4000000
		CS	4000000		—	—			4000000
		T					—	—	
	TOTALE CATEGORIA 10^	RS	—		—	—	—	—	—
		CP	4000000		—	—	—	—	-4000000
		CS	4000000		—	—			4000000
		T					—	—	
	TOTALE TITOLO III	RS	—		—	—	—	—	—
		CP	24000000	—	—	—	20000000	20000000	-4000000
		CS	24000000		—	—			24000000
		T					20000000	20000000	

CONTO CONSUNTIVO

ENTE PARCO NAZ. DOLOMITI BELL.

1995 PARTE PRIMA – ENTRATA

CAPITOLO	DENOMINAZIONE		STANZIAMENTI DEFINITIVI BILANCIO	N. DI RIFERIMENTO ALLO SVOLGIMENTO	CONTO DEL TESORIERE RISCOSSIONI/PAGAMENTI	DETERMINAZIONI DEL CONSIGLIO RISCOSSIONI/PAGAMENTI	DETERMINAZIONI DEL CONSIGLIO RESIDUI DA RIPORTARE	DETERMINAZIONI DEL CONSIGLIO ACCERTAMENTI/IMPEGNI	MAGGIORI/MINORI ENTRATE MINORI/RESIDUI O ECONOMIE
		RS	RESIDUI (A)		RESIDUI (B)	RESIDUI (C)	RESIDUI (D)	RESIDUI (E=C+D)	(F = E-A) (F = A-E)
		CP	COMPETENZA (G)		COMPETENZA (H)	COMPETENZA (I)	COMPETENZA (L)	COMPETENZE (M=I+L)	(N = G-M) (N = M-G)
		CS	CASSA (O)		CASSA (P)	CASSA (Q)			(R = Q-O) (R = O-Q)
		T					RESIDUI AL 31 DIC. (S=O+L)	ACCERTAMENTI/IMPEGNI AL 31 DIC. (T=E+M)	
	TITOLO VII – PARTITE DI GIRO								
	CAT ^22 – ENTRATE PER PARTITE DI GIRO								
2201	722010 RITENUTE ERARIALI	RS	—		—	—	—	—	—
		CP	100000000		43183904	43183904	—	43183904	-56816096
		CS	100000000		43183904	43183904			56816096
		T					—	43183904	
2202	722020 RITENUTE PREVIDENZIALI-ASSISTENZIALI	RS	—		—	—	—	—	—
		CP	30000000		1084396	1084396	—	1084396	-28915604
		CS	30000000		1084396	1084396			28915604
		T					—	1084396	
2203	722030 RITENUTE DIVERSE	RS	—		—	—	—	—	—
		CP	5000000		—	—	—	—	-5000000
		CS	5000000		—	—			5000000
		T					—	—	
2205	722050 DEPOSITI CAUZIONALI DA TERZI	RS	—		—	—	—	—	—
		CP	10000000		—	—	—	—	-10000000
		CS	10000000		—	—			10000000
		T					—	—	
2206	722060 ANTICIPAZIONI FONDO ECONOMATO	RS	—		—	—	—	—	—
		CP	5000000		2000000	2000000	—	2000000	-3000000
		CS	5000000		2000000	2000000			3000000
		T					—	2000000	
2208	722080 RECUPERO ANTICIPAZIONI VARIE	RS	—		—	—	—	—	—
		CP	10000000		—	—	—	—	-10000000
		CS	10000000		—	—			10000000
		T					—	—	

CONTO CONSUNTIVO

ENTE PARCO NAZ. DOLOMITI BELL.

1995 PARTE PRIMA – ENTRATA

CAPITOLO	DENOMINAZIONE		STANZIAMENTI DEFINITIVI BILANCIO	N. DI RIFERIMENTO ALLO SVOLGIMENTO	CONTO DEL TESORIERE RISCOSSIONI/PAGAMENTI	DETERMINAZIONI DEL CONSIGLIO RISCOSSIONI/PAGAMENTI	DETERMINAZIONI DEL CONSIGLIO RESIDUI DA RIPORTARE	DETERMINAZIONI DEL CONSIGLIO ACCERTAMENTI/IMPEGNI	MAGGIORI/MINORI ENTRATE/ MINORI/RESIDUI O ECONOMIE
		RS	RESIDUI (A)		RESIDUI (B)	RESIDUI (C)	RESIDUI (D)	RESIDUI (E=C+D)	(F = E-A) (F = A-B)
		CP	COMPETENZA (G)		COMPETENZA (H)	COMPETENZA (I)	COMPETENZA (L)	COMPETENZE (M=I+L)	(N = G-M) (N = M-G)
		CS	CASSA (O)		CASSA (P)	CASSA (Q)			(R = O-Q) (R = Q-O)
		T					RESIDUI AL 31 DIC. (S=D+L)	ACCERTAMENTI/IMPEGNI AL 31 DIC. (T=E+M)	
2210	722100 RITENUTE D'ACCONTO PRESTAZ. PROFESS.	RS	—		—	—	—	—	—
		CP	40000000		—	—	—	—	-40000000
		CS	40000000		—	—			40000000
		T					—	—	
	TOTALE CATEGORIA 22^	RS	—		—	—	—	—	—
		CP	200000000		46268300	46268300	—	46268300	-153731700
		CS	200000000		46268300	46268300			153731700
		T					—	46268300	
	TOTALE TITOLO VII	RS	—		—	—	—	—	—
		CP	200000000		46268300	46268300	—	46268300	-153731700
		CS	200000000		46268300	46268300			153731700
		T					—	46268300	
	TOTALE ENTRATE	RS	3812000000		3812000000	3812000000	—	3812000000	—
		CP	8479700000		1761968300	1761968300	20000000	1781968300	-6697731700
		CS	8044362041		5573968300	5573968300			-1628268300
		T					20000000	5593968300	

CONTO CONSUNTIVO

ENTE PARCO NAZ. DOLOMITI BELL.

1995 PARTE SECONDA – SPESA

CAPITOLO	DENOMINAZIONE		STANZIAMENTI DEFINITIVI BILANCIO	N. DI RIFERIMENTO ALLO SVOLGIMENTO	CONTO DEL TESORIERE RISCOSSIONI/PAGAMENTI	DETERMINAZIONI DEL CONSIGLIO RISCOSSIONI/PAGAMENTI	DETERMINAZIONI DEL CONSIGLIO RESIDUI DA RIPORTARE	DETERMINAZIONI DEL CONSIGLIO ACCERTAMENTI/IMPEGNI	MAGGIORI/MINORI ENTRATE MINORI/RESIDUI O ECONOMIE
		RS	RESIDUI (A)		RESIDUI (B)	RESIDUI (C)	RESIDUI (D)	RESIDUI (E=C+D)	(F = E-A) (F = A-E)
		CP	COMPETENZA (G)		COMPETENZA (H)	COMPETENZA (I)	COMPETENZA (L)	COMPETENZE (M=I+L)	(N = G-M) (N = M-G)
		CS	CASSA (O)		CASSA (P)	CASSA (Q)			(R = O-Q) (R = Q-O)
		T					RESIDUI AL 31 DIC. (S=D+L)	ACCERTAMENTI/IMPEGNI AL 31 DIC. (T=E+M)	
	TITOLO I – SPESE CORRENTI								
	CAT ^1 – SPESE ORGANI ENTE								
0101	101010 COMPENSI AL PRESIDENTE	RS	—		—	—	—	—	—
		CP	70000000		63048000	63048000	—	63048000	6952000
		CS	70000000		63048000	63048000			6952000
		T					—	63048000	
0102	101020 COMPENSI CONSIGLIO AMMINISTRAZIONE	RS	—		—	—	—	—	—
		CP	45000000		37470650	37470650	—	37470650	7529350
		CS	45000000		37470650	37470650			7529350
		T					—	37470650	
0103	101030 COMPENSI COLLEGIO REVISORI CONTI	RS	—		—	—	—	—	—
		CP	15000000		8372100	8372100	—	8372100	6627900
		CS	15000000		8372100	8372100			6627900
		T					—	8372100	
0105	101050 IND.-RIMB. SPESE ORGANI ISTITUZIONALI	RS	37084375		22109005	22109005	—	22109005	14975370
		CP	35000000		6623165	6623165	14553800	21176965	13823035
		CS	72084375		28732170	28732170			43352205
		T					14553800	43285970	
0106	101060 FUNZIONAMENTO COMUNITA' DEL PARCO	RS	—		—	—	—	—	—
		CP	10000000		—	—	—	—	10000000
		CS	10000000		—	—			10000000
		T					—	—	
	TOTALE CATEGORIA 1^	RS	37084375		22109005	22109005	—	22109005	14975370
		CP	175000000		115513915	115513915	14553800	130067715	44932285
		CS	212084375		137622920	137622920			74461455
		T					14553800	152176720	

CONTO CONSUNTIVO

ENTE PARCO NAZ. DOLOMITI BELL.

1995 PARTE SECONDA – SPESA

CAPITOLO	DENOMINAZIONE		STANZIAMENTI DEFINITIVI BILANCIO	N. DI RIFERIMENTO ALLO SVOLGIMENTO	CONTO DEL TESORIERE RISCOSSIONI/PAGAMENTI	DETERMINAZIONI DEL CONSIGLIO RISCOSSIONI/PAGAMENTI	DETERMINAZIONI DEL CONSIGLIO RESIDUI DA RIPORTARE	DETERMINAZIONI DEL CONSIGLIO ACCERTAMENTI/IMPEGNI	MAGGIORI/MINORI ENTRATE MINORI/RESIDUI O ECONOMIE
		RS	RESIDUI (A)		RESIDUI (B)	RESIDUI (C)	RESIDUI (D)	RESIDUI (E=C+D)	(F = E-A) (F = A-E)
		CP	COMPETENZA (G)		COMPETENZA (H)	COMPETENZA (I)	COMPETENZA (L)	COMPETENZE (M=I+L)	(N = G-M) (N = M-G)
		CS	CASSA (O)		CASSA (P)	CASSA (Q)			(R = O-Q) (R = Q-O)
		T					RESIDUI AL 31 DIC. (S=D+L)	ACCERTAMENTI/IMPEGNI AL 31 DIC. (T=E+M)	
	CAT ^2 – ONERI PERSONALE SERVIZIO								
0201	102010 STIPENDI-ASSEGNI PERSONALE DIPENDENTE	RS	—		—	—	—	—	—
		CP	130000000		25811539	25811539	93333281	119144820	10855180
		CS	130000000		25811539	25811539			104188461
		T					93333281	119144820	
0202	102020 COMPENSI LAVORO STRAORD. PERS. DIPEND.	RS	—		—	—	—	—	—
		CP	10000000		4522644	4522644	—	4522644	5477356
		CS	10000000		4522644	4522644			5477356
		T					—	4522644	
0203	102030 ONERI PREVID.-ASSIST. CARICO ENTE	RS	—		—	—	—	—	—
		CP	50000000		9330817	9330817	28931201	38262018	11737982
		CS	50000000		9330817	9330817			40669183
		T					28931201	38262018	
0204	102040 ALTRI ONERI SOCIALI CARICO ENTE -INAIL	RS	—		—	—	—	—	—
		CP	—		—	—	—	—	—
		CS	—		—	—			—
		T					—	—	
0207	102070 IND.-RIMB. SPESE PERS. MISSIONI NAZION.	RS	—		—	—	—	—	—
		CP	10000000		2790696	2790696	820000	3610696	6389304
		CS	10000000		2790696	2790696			7209304
		T					820000	3610696	
0208	102080 IND.-RIMB. SPESE PERS. DIP. MISS.ESTERO	RS	—		—	—	—	—	—
		CP	1000000		—	—	—	—	1000000
		CS	1000000		—	—			1000000
		T					—	—	
0210	102100 CORSI PERSONALE DIPENDENTE	RS	—		—	—	—	—	—
		CP	5000000		517918	517918	—	517918	4482082
		CS	5000000		517918	517918			4482082
		T					—	517918	
0215	102150 SPESE ACCERTAMENTI SANITARI PERSONALE	RS	—		—	—	—	—	—
		CP	1000000		—	—	—	—	1000000
		CS	1000000		—	—			1000000
		T					—	—	
	TOTALE CATEGORIA 2^	RS	—		—	—	—	—	—
		CP	207000000		42973614	42973614	123084482	166058096	40941904
		CS	207000000		42973614	42973614			164026386
		T					123084482	166058096	

CONTO CONSUNTIVO

ENTE PARCO NAZ. DOLOMITI BELL.

1995 PARTE SECONDA – SPESA

CAPITOLO	DENOMINAZIONE		STANZIAMENTI DEFINITIVI BILANCIO	N. DI RIFERIMENTO ALLO SVOLGIMENTO	CONTO DEL TESORIERE RISCOSSIONI/PAGAMENTI	DETERMINAZIONI DEL CONSIGLIO RISCOSSIONI/PAGAMENTI	DETERMINAZIONI DEL CONSIGLIO RESIDUI DA RIPORTARE	DETERMINAZIONI DEL CONSIGLIO ACCERTAMENTI/IMPEGNI	MAGGIORI/MINORI ENTRATE/ MINORI/RESIDUI O ECONOMIE
		RS	RESIDUI (A)		RESIDUI (B)	RESIDUI (C)	RESIDUI (D)	RESIDUI (E = C + D)	(F = B-A) (F = A-E)
		CP	COMPETENZA (G)		COMPETENZA (H)	COMPETENZA (I)	COMPETENZA (L)	COMPETENZE (M = I + L)	(N = G-M) (N = M-G)
		CS	CASSA (O)		CASSA (P)	CASSA (Q)			(R = Q-O) (R = O-Q)
		r					RESIDUI AL 31 DIC. (S = D + L)	ACCERTAMENTI/IMPEGNI AL 31 DIC. (T = E + M)	
	CAT 4^- ACQUISTO BENI E SERVIZI								
0402	104020 SPESE ACQUA-GAS-ENERGIA ELETTRICA	RS	—		—	—	—	—	—
		CP	7000000		2099100	2099100	—	2099100	4900900
		CS	7000000		2099100	2099100			4900900
		CT					—	2099100	
0403	104030 SPESE PER RISCALDAMENTO	RS	6000000		6000000	6000000	—	6000000	—
		CP	20000000		15316296	15316296	—	15316296	4683704
		CS	26000000		21316296	21316296			4683704
		CT					—	21316296	
0404	104040 CANONI VARI LAVORI IN CONVENZIONE	RS	—		—	—	—	—	—
		CP	10000000		—	—	—	—	10000000
		CS	10000000		—	—			10000000
		CT					—	—	
0405	104050 PREMI ASS. RISCHI INCENDI E FURTI	RS	640000		605000	605000	—	605000	35000
		CP	3000000		1531000	1531000	—	1531000	1469000
		CS	3640000		2136000	2136000			1504000
		CT					—	2136000	
0406	104060 MANUT.-RIPARAZ.-ADATTAM. LOCALI E IMP.	RS	50000000		28083656	28083656	—	28083656	21916344
		CP	50000000		26605184	26605184	15042985	41648169	8351831
		CS	100000000		54688840	54688840			45311160
		CT					15042985	69731825	
0410	104100 SPESE POSTALI-TELEGRAFICHE	RS	9999500		—	—	—	—	9999500
		CP	15000000		4577174	4577174	2469250	7046424	7953576
		CS	24999500		4577174	4577174			20422326
		CT					2469250	7046424	
0411	104110 SPESE PUBBLICAZIONI USO UFFICIO	RS	2632000		—	—	—	—	2632000
		CP	5000000		4942000	4942000	—	4942000	58000
		CS	7632000		4942000	4942000			2690000
		CT					—	4942000	
0412	104120 ACQUISTO MATERIALE CONSUMO ECONOMATO	RS	20469575		3014951	3014951	—	3014951	17454624
		CP	50000000		10106881	10106881	12124802	22231683	27768317
		CS	70469575		13121832	13121832			57347743
		CT					12124802	25246634	
0413	104130 ACQ. MATERIALE CONSUMO CARATTERE TECNICO	RS	9820161		460054	460054	—	460054	9360107
		CP	—		—	—	—	—	—
		CS	9820161		460054	460054			9360107
		CT					—	460054	

CONTO CONSUNTIVO

ENTE PARCO NAZ. DOLOMITI BELL.

1995 PARTE SECONDA - SPESA

CAPITOLO	DENOMINAZIONE		STANZIAMENTI DEFINITIVI BILANCIO	N. DI RIFERIMENTO ALLO SVOLGIMENTO	CONTO DEL TESORIERE RISCOSSIONI/PAGAMENTI	DETERMINAZIONI DEL CONSIGLIO RISCOSSIONI/PAGAMENTI	DETERMINAZIONI DEL CONSIGLIO RESIDUI DA RIPORTARE	DETERMINAZIONI DEL CONSIGLIO ACCERTAMENTI/IMPEGNI	MAGGIORI/MINORI ENTRATE MINORI/RESIDUI O ECONOMIE
		RS	RESIDUI (A)		RESIDUI (B)	RESIDUI (C)	RESIDUI (D)	RESIDUI (E = C + D)	(F = F-A) (F = A-E)
		CP	COMPETENZA (G)		COMPETENZA (H)	COMPETENZA (I)	COMPETENZA (L)	COMPETENZE (M = I + L)	(N = G-M) (N = M-G)
		CS	CASSA (O)		CASSA (P)	CASSA (Q)			(R = O-Q) (R = Q-O)
		T					RESIDUI AL 31 DIC. (S = D + L)	ACCERTAMENTI/IMPEGNI AL 31 DIC. (T = E + M)	
0414	104140 SPESE PER ELABORAZIONE DATI	RS	—		—	—	—	—	—
		CP	20000000		—	—	4539852	4539852	15460148
		CS	20000000		—	—			20000000
		T					4539852	4539852	
0415	104150 SPESE TELEFONICHE	RS	10000000		—	—	—	—	10000000
		CP	20000000		11620159	11620159	—	11620159	8379841
		CS	30000000		11620159	11620159			18379841
		T					—	11620159	
0416	104160 ACQ. MATERIALE FOTOGRAFICO	RS	—		—	—	—	—	—
		CP	5000000		—	—	—	—	5000000
		CS	5000000		—	—			5000000
		T					—	—	
0420	104200 MANUTENZ.-RIPARAZ. ARREDI E ATTREZZATURE	RS	10000000		3462900	3462900	—	3462900	6537100
		CP	10000000		1183238	1183238	1987300	3170538	6829462
		CS	20000000		4646138	4646138			15353862
		T					1987300	6633438	
0421	104210 MANUTENZ. IMPIANTI GENERALI	RS	14415930		11665511	11665511	1539860	13205371	1210559
		CP	10000000		1543192	1543192	2075360	3618552	6381448
		CS	24415930		13208703	13208703			11207227
		T					3615220	16823923	
0430	104300 SPESE GESTIONE AUTOMEZZI	RS	—		—	—	—	—	—
		CP	18000000		3070115	3070115	295650	3365765	14634235
		CS	18000000		3070115	3070115			14929885
		T					295650	3365765	
0431	104310 SPESE ASSICURAZ.-BOLLI AUTOMEZZI	RS	—		—	—	—	—	—
		CP	—		—	—	—	—	—
		CS	—		—	—			—
		T					—	—	
0441	104410 SPESE ACQ. LIBRI-RASSEGNE-RIVISTE	RS	—		—	—	—	—	—
		CP	5000000		1380400	1380400	440024	1820424	3179576
		CS	5000000		1380400	1380400			3619600
		T					440024	1820424	
0458	104580 SPESE PER IL PERSONALE A CONVENZIONE	RS	1300000		1000000	1000000	—	1000000	300000
		CP	170000000		129426832	129426832	20935518	150362350	19637650
		CS	171300000		130426832	130426832			40873168
		T					20935518	151362350	
0460	104600 SPESE ATT. DIVULG.-MOSTRE-CONVEGNI	RS	35000000		8844080	8844080	12984090	21828170	13171830
		CP	70000000		30740400	30740400	3380000	34120400	35879600
		CS	105000000		39584480	39584480			65415520
		T					16364090	55948570	

ASC - TI - PC - DAD1 BIS - stampato il 04-T 19.26

CONTO CONSUNTIVO

ENTE PARCO NAZ. DOLOMITI BELL.

1995 PARTE SECONDA – SPESA

CAPITOLO	DENOMINAZIONE		STANZIAMENTI DEFINITIVI BILANCIO	N. DI RIFERIMENTO ALLO SVOLGIMENTO	CONTO DEL TESORIERE RISCOSSIONI/PAGAMENTI	DETERMINAZIONI DEL CONSIGLIO RISCOSSIONI/PAGAMENTI	DETERMINAZIONI DEL CONSIGLIO RESIDUI DA RIPORTARE	DETERMINAZIONI DEL CONSIGLIO ACCERTAMENTI/IMPEGNI	MAGGIORI/MINORI ENTRATE MINORI/RESIDUI O ECONOMIE
		RS	RESIDUI (A)		RESIDUI (B)	RESIDUI (C)	RESIDUI (D)	RESIDUI (E=A+C+D)	(F = A-E)
		CP	COMPETENZA (G)		COMPETENZA (H)	COMPETENZA (I)	COMPETENZA (L)	COMPETENZE (M=I+L)	(N = G-M) (N = M-G)
		CS	CASSA (O)		CASSA (P)	CASSA (Q)			(R = Q-O) (R = O-Q)
		T					RESIDUI AL 31 DIC. (S=D+L)	ACCERTAMENTI/IMPEGNI AL 31 DIC. (T=E+M)	
0461	104610 SPESE CONCORSI – COMMISSIONI	RS	—		—	—	—	—	—
		CP	10000000		—	—	—	—	10000000
		CS	10000000		—	—			10000000
		T					—	—	
0463	104630 SPESE PROMOZ.-REALIZZ. MANIFESTAZ.VARIE	RS	12000000		12000000	12000000	—	12000000	—
		CP	30000000		1500000	1500000	—	1500000	28500000
		CS	42000000		13500000	13500000			28500000
		T					—	13500000	
0464	104640 SPESE PER CORSI DI FORMAZIONE PROFESSIONALE	RS	—		—	—	—	—	—
		CP	2000000		1800000	1800000	—	1800000	200000
		CS	2000000		1800000	1800000			200000
		T					—	1800000	
0470	104700 SPESE CARTOGRAFIE -CLASS. TERRENI-ETC.	RS	—		—	—	—	—	—
		CP	52000000		1296188	1296188	—	1296188	50703812
		CS	52000000		1296188	1296188			50703812
		T					—	1296188	
0471	104710 SPESE DI RAPPRESENTANZA	RS	—		—	—	—	—	—
		CP	5000000		791325	791325	—	791325	4208675
		CS	5000000		791325	791325			4208675
		T					—	791325	
0472	104720 SPESE PER TRASPORTO MATERIALI	RS	—		—	—	—	—	—
		CP	—		—	—	—	—	—
		CS	—		—	—			—
		T					—	—	
0473	104730 SPESE CONSULENZE AMM.VE E TECNICHE	RS	3500000		3034500	3034500	—	3034500	465500
		CP	10000000		700000	700000	4300000	5000000	5000000
		CS	13500000		3734500	3734500			9765500
		T					4300000	8034500	
0474	104740 CONTRIBUTI ED ALTRI ONERI AD ASSOCIAZIONI, ISTITUZIONI E PRIVATI PER CONTRIBUTI A FONDO PERDUTO	RS	—		—	—	—	—	—
		CP	956000000		25500000	25500000	64500000	90000000	866000000
		CS	956000000		25500000	25500000			930500000
		T					64500000	90000000	
	TOTALE CATEGORIA 4^	RS	185777166		78170652	78170652	14523950	92694602	93082564
		CP	1553000000		275729484	275729484	132090741	407820225 ✓	1145179775
		CS	1738777166		353900136	353900136			1384877030
		T					146614691	500514827	

ASC 11 FC 2401 BIS (Ordinamento n. 21 - 1918)

CONTO CONSUNTIVO

ENTE PARCO NAZ. DOLOMITI BELL.

1995 PARTE SECONDA – SPESA

CAPITOLO	DENOMINAZIONE		STANZIAMENTI DEFINITIVI BILANCIO	N. DI RIFERIMENTO ALLO SVOLGIMENTO	CONTO DEL TESORIERE RISCOSSIONI/PAGAMENTI	DETERMINAZIONI DEL CONSIGLIO RISCOSSIONI/PAGAMENTI	DETERMINAZIONI DEL CONSIGLIO RESIDUI DA RIPORTARE	DETERMINAZIONI DEL CONSIGLIO ACCERTAMENTI/IMPEGNI	MAGGIORI/MINORI ENTRATE MINORI/RESIDUI O ECONOMIE
		RS	RESIDUI (A)		RESIDUI (B)	RESIDUI (C)	RESIDUI (D)	RESIDUI (E = C + D)	(F = E-A) (F = A-E)
		CP	COMPETENZA (G)		COMPETENZA (H)	COMPETENZA (I)	COMPETENZA (L)	COMPETENZE (M = I + L)	(N = G-M) (N = M-G)
		CS	CASSA (O)		CASSA (P)	CASSA (Q)			(R = Q-O) (R = O-Q)
		T					RESIDUI AL 31 DIC. (S = D + L)	ACCERTAMENTI/IMPEGNI AL 31 DIC. (T = E + M)	
	CAT 5^- SPESE PRESTAZ. ISTITUZIONALI CAMPO DELLE ABITAZIONI								
0501	105010 RICERCHE SCIENTIF.-STUDI-PUBBLICAZIONI	RS	200000000		36471997	36471997	131828000	168299997	31700003
		CP	180000000		—	—	20000000	20000000	160000000
		CS	380000000		36471997	36471997			343528003
		T					151828000	188299997	
0502	105020 BORSE DI STUDIO PER ATTIVITA' DI RICERCA	RS	—		—	—	—	—	—
		CP	23000000		—	—	23000000	23000000	—
		CS	23000000		—	—			23000000
		T					23000000	23000000	
0503	105030 INDENNIZZI PER DANNI ALLA FAUNA	RS	—		—	—	—	—	—
		CP	—		—	—	—	—	—
		CS	—		—	—			—
		T					—	—	
0505	105050 CAMPAGNA ALIMENTARE A FAVORE FAUNA	RS	—		—	—	—	—	—
		CP	—		—	—	—	—	—
		CS	—		—	—			—
		T					—	—	
0508	105080 PULIZIA E MANUTENZIONE DEL PARCO	RS	—		—	—	—	—	—
		CP	—		—	—	—	—	—
		CS	—		—	—			—
		T					—	—	
0514	105140 PIANO AMBIENTALE PER IL PARCO	RS	—		—	—	—	—	—
		CP	300000000		13090000	13090000	—	13090000	286910000
		CS	300000000		13090000	13090000			286910000
		T					—	13090000	
0515	105150 ASSEGNAZ. COM.PARCO PER PIANO SOCIO-ECON	RS	—		—	—	—	—	—
		CP	—		—	—	—	—	—
		CS	—		—	—			—
		T					—	—	
	TOTALE CATEGORIA 5^	RS	200000000		36471997	36471997	131828000	168299997	31700003
		CP	503000000		13090000	13090000	43000000	56090000	446910000
		CS	703000000		49561997	49561997			653438003
		T					174828000	224389997	

ASC - 11 - FC. 2401 RIS - stampato nello stabilimento I.P.S.A.T. 1993

CONTO CONSUNTIVO

ENTE PARCO NAZ. DOLOMITI BELL.

1995 PARTE SECONDA – SPESA

CAPITOLO	DENOMINAZIONE		STANZIAMENTI DEFINITIVI BILANCIO	N. DI RIFERIMENTO ALLO SVOLGIMENTO	CONTO DEL TESORIERE RISCOSSIONI/PAGAMENTI	DETERMINAZIONI DEL CONSIGLIO RISCOSSIONI/PAGAMENTI	DETERMINAZIONI DEL CONSIGLIO RESIDUI DA RIPORTARE	DETERMINAZIONI DEL CONSIGLIO ACCERTAMENTI/IMPEGNI	MAGGIORI/MINORI ENTRATE/ MINORI/RESIDUI O ECONOMIE
		RS	RESIDUI (A)		RESIDUI (B)	RESIDUI (C)	RESIDUI (D)	RESIDUI (E = C + D)	(F = E-A) (F = A-E)
		CP	COMPETENZA (G)		COMPETENZA (H)	COMPETENZA (I)	COMPETENZA (L)	COMPETENZE (M = I + L)	(N = G-M) (N = M-G)
		CS	CASSA (O)		CASSA (P)	CASSA (Q)			(R = G-O) (R = O-Q)
		r					RESIDUI AL 31 DIC. (S = D + L)	ACCERTAMENTI/IMPEGNI AL 31 DIC. (T = E + M)	
	CAT 7^- ONERI FINANZIARI								
0702	107020 INTERESSI PASSIVI SU C-C BANCARI	RS	—		—	—	—	—	—
		CP	1000000		—	—	—	—	1000000
		CS	1000000		—	—	—	—	1000000
		r					—	—	
0703	107030 SPESE E COMMISSIONI BANCARIE	RS	—		—	—	—	—	—
		CP	1000000		—	—	—	—	1000000
		CS	1000000		—	—	—	—	1000000
		r					—	—	
	TOTALE CATEGORIA 7^	RS	—		—	—	—	—	—
		CP	2000000		—	—	—	—	2000000
		CS	2000000		—	—	—	—	2000000
		r					—	—	

ASG - 11 - FC - (007 BIS - 5a/RIA/Ciclo) CAT. 19 316

CONTO CONSUNTIVO

ENTE PARCO NAZ. DOLOMITI BELL.

1995 PARTE SECONDA - SPESA

CAPITOLO	DENOMINAZIONE		STANZIAMENTI DEFINITIVI BILANCIO		N. DI RIFERIMENTO ALLO SVOLGIMENTO	CONTO DEL TESORIERE		DETERMINAZIONI DEL CONSIGLIO				MAGGIORI/MINORI ENTRATE
						RISCOSSIONI/PAGAMENTI		RISCOSSIONI/PAGAMENTI		RESIDUI DA RIPORTARE	ACCERTAMENTI/IMPEGNI	MINORI/RESIDUI DI ECONOMIE
			RESIDUI (A)			RESIDUI (B)		RESIDUI (C)		RESIDUI (D)	RESIDUI (E=C+D)	(F = E-A) (F = A-E)
		CP	COMPETENZA (G)			COMPETENZA (H)		COMPETENZA (I)		COMPETENZA (L)	COMPETENZE (M=I+L)	(N = G-M) (N = M-G)
		CS	CASSA (O)			CASSA (P)		CASSA (Q)			ACCERTAMENTI/IMPEGNI AL 31 DIC. (T=E+M)	(R = Q-O) (R = O-Q)
		T								RESIDUI AL 31 DIC. (S=D+L)		
	CAT 8^- ONERI TRIBUTARI	RS										
	CAMPO ECONOMICO	CP										
		CS										
		T										
0801	108010 IMPOSTE - TASSE E TRIBUTI VARI	RS	3000000									
		CP	3000000									
		CS										
		T										
	TOTALE CATEGORIA 8^	RS	3000000									3000000
		CP	3000000									3000000
		CS										
		T										

CONTO CONSUNTIVO

ENTE PARCO NAZ. DOLOMITI BELL.

1995 PARTE SECONDA – SPESA

CAPITOLO	DENOMINAZIONE		STANZIAMENTI DEFINITIVI BILANCIO	N. DI RIFERIMENTO ALLO SVOLGIMENTO	CONTO DEL TESORIERE RISCOSSIONI/PAGAMENTI	DETERMINAZIONI DEL CONSIGLIO RISCOSSIONI/PAGAMENTI	DETERMINAZIONI DEL CONSIGLIO RESIDUI DA RIPORTARE	DETERMINAZIONI DEL CONSIGLIO ACCERTAMENTI/IMPEGNI	MAGGIORI/MINORI ENTRATE MINORI/RESIDUI O ECONOMIE
		RS	RESIDUI (A)		RESIDUI (B)	RESIDUI (C)	RESIDUI (D)	RESIDUI (E+C+D)	(F = E-A) (F = A-E)
		CP	COMPETENZA (G)		COMPETENZA (H)	COMPETENZA (I)	COMPETENZA (L)	COMPETENZE (M=I+L)	(N = G-M) (N = M-G)
		CS	CASSA (O)		CASSA (P)	CASSA (Q)			(R = O-P) (R = O-Q)
		T					RESIDUI AL 31 DIC. (S=D+L)	ACCERTAMENTI/IMPEGNI AL 31 DIC. (T=E+M)	
	CAT 9^- POSTE CORRETTIVE COMPENSATIVE								
0901	109010 RESTITUZIONI E RIMBORSI DIVERSI	RS	—		—	—	—	—	—
		CP	1000000		—	—	—	—	1000000
		CS	1000000		—	—	—	—	1000000
		T					—	—	
	TOTALE CATEGORIA 9^	RS	—		—	—	—	—	—
		CP	1000000		—	—	—	—	1000000
		CS	1000000		—	—	—	—	1000000
		T					—	—	

CONTO CONSUNTIVO

ENTE PARCO NAZ. DOLOMITI BELL.

1995 PARTE SECONDA – SPESA

CAPITOLO	DENOMINAZIONE		STANZIAMENTI DEFINITIVI BILANCIO	N. DI RIFERIMENTO ALLO SVOLGIMENTO	CONTO DEL TESORIERE RISCOSSIONI/PAGAMENTI	DETERMINAZIONI DEL CONSIGLIO RISCOSSIONI/PAGAMENTI	DETERMINAZIONI DEL CONSIGLIO RESIDUI DA RIPORTARE	DETERMINAZIONI DEL CONSIGLIO ACCERTAMENTI/IMPEGNI	MAGGIORI/MINORI ENTRATE/MINORI/RESIDUI O ECONOMIE
		RS	RESIDUI (A)		RESIDUI (B)	RESIDUI (C)	RESIDUI (D)	RESIDUI (E=C+D)	(F = E-A) (F = A-E)
		CP	COMPETENZA (G)		COMPETENZA (H)	COMPETENZA (I)	COMPETENZA (L)	COMPETENZE (M=I+L)	(N = G-M) (N = M-G)
		CS	CASSA (O)		CASSA (P)	CASSA (Q)			(R = O-Q) (R = Q-O)
		T					RESIDUI AL 31 DIC. (S = D+L)	ACCERTAMENTI/IMPEGNI AL 31 DIC. (T = E+M)	
	CAT 10^ – SPESE NON CLASSIFICABILI								
1002	110020 FONDO DI RISERVA	RS							34700000
		CP	34700000						24700000
		CS	24700000						
		T							
1003	110030 ONERI VARI STRAORDINARI	RS							
		CP							
		CS							
		T							
1005	110050 ALTRE SPESE NON CLASSIFICABILI	RS							5000000
		CP	5000000						5000000
		CS	5000000						
		T							
1006	110020 FONDO DI RISERVA DI CASSA	RS							
		CP							654000000
		CS	654000000						
		T							
	TOTALE CATEGORIA 10^	RS							39700000
		CP	39700000						683700000
		CS	683700000						
		T							
	TOTALE TITOLO I	RS	422861541		136751654	136751654	146351950	283103604	139757937
		CP	2483700000	✓	447307013	447307013	312729023	760036036	1723663964
		CS	3550561541		584058667	584058667			2966502874
		T					459080973	1043139640	

CONTO CONSUNTIVO

(TE PARCO NAZ. DOLOMITI BELL.

)95 PARTE SECONDA – SPESA

CAPITOLO	DENOMINAZIONE		STANZIAMENTI DEFINITIVI BILANCIO	N. DI RIFERIMENTO ALLO SVOLGIMENTO	CONTO DEL TESORIERE RISCOSSIONI/PAGAMENTI	DETERMINAZIONI DEL CONSIGLIO RISCOSSIONI/PAGAMENTI	DETERMINAZIONI DEL CONSIGLIO RESIDUI DA RIPORTARE	DETERMINAZIONI DEL CONSIGLIO ACCERTAMENTI/IMPEGNI	MAGGIORI/MINORI ENTRATE MINORI/RESIDUI O ECONOMIE
		RS	RESIDUI (A)		RESIDUI (B)	RESIDUI (C)	RESIDUI (D)	RESIDUI (E = C + D)	(F = E-A) (F = A-E)
		CP	COMPETENZA (G)		COMPETENZA (H)	COMPETENZA (I)	COMPETENZA (L)	COMPETENZE (M = I + L)	(N = G-M) (N = M-G)
		CS	CASSA (O)		CASSA (P)	CASSA (Q)			(R = G-Q) (R = Q-O)
		T					RESIDUI AL 31 DIC. (S = D + L)	ACCERTAMENTI/IMPEGNI AL 31 DIC. (T = E + M)	
	TITOLO II – SPESE IN CONTO CAPITALE								
	CAT 11^– ACQUISIZ. BENI DUREVOLI E IMMOB								
101	211010 ACQUISTO TERRENI	RS	—		—	—	—	—	—
		CP	2240000000		—	—	—	—	2240000000
		CS	1890000000		—	—			1890000000
		T					—	—	
102	211020 ACQUISTO EDIFICI	RS	—		—	—	—	—	—
		CP	1200000000		—	—	—	—	1200000000
		CS	1000000000		—	—			1000000000
		T					—	—	
105	211050 RICOSTRUZIONE RIPRISTINO, TRASFORMAZIONE IMMOBILI	RS	—		—	—	—	—	—
		CP	110000000		—	—	110000000	110000000	—
		CS	110000000		—	—			110000000
		T					110000000	110000000	
107	211070 REALIZZAZIONE SEGNALETICA	RS	300000000		4836160	4836160	94000000	98836160	201163840
		CP	—		—	—	—	—	—
		CS	300000000		4836160	4836160			295163840
		T					94000000	98836160	
108	211080 REALIZZ. IMPIANTI E INFRASTRUTTURE	RS	—		—	—	—	—	—
		CP	1000000000		25952710	25952710	321599000	347551710	652448290
		CS	100000000		25952710	25952710			74047290
		T					321599000	347551710	
111	211110 INTERVENT. A TUTELA E CONSERV. PAESAGGIO	RS	—		—	—	—	—	—
		CP	4000000		—	—	—	—	4000000
		CS	4000000		—	—			4000000
		T					—	—	
112	211120 COSTRUZ. RIPRISTINO STRAORD. STRADE	RS	—		—	—	—	—	—
		CP	—		—	—	—	—	—
		CS	—		—	—			—
		T					—	—	
113	211130 REALIZZAZIONE AREE ATTREZZATE	RS	300000000		—	—	—	—	300000000
		CP	—		—	—	—	—	—
		CS	300000000		—	—			300000000
		T					—	—	
114	211140 CONTRIB. INTERV. CONSERV. PATRIM. EDIL.	RS	100000000		—	—	—	—	100000000
		CP	—		—	—	—	—	—
		CS	100000000		—	—			100000000
		T					—	—	

CONTO CONSUNTIVO

NTE PARCO NAZ. DOLOMITI BELL.

995 PARTE SECONDA – SPESA

CAPITOLO	DENOMINAZIONE		STANZIAMENTI DEFINITIVI BILANCIO	N. DI RIFERIMENTO ALLO SVOLGIMENTO	CONTO DEL TESORIERE RISCOSSIONI/PAGAMENTI	DETERMINAZIONI DEL CONSIGLIO RISCOSSIONI/PAGAMENTI	DETERMINAZIONI DEL CONSIGLIO RESIDUI DA RIPORTARE	DETERMINAZIONI DEL CONSIGLIO ACCERTAMENTI/IMPEGNI	MAGGIORI/MINORI ENTRATE O MINORI/RESIDUI O ECONOMIE
		RS	RESIDUI (A)		RESIDUI (B)	RESIDUI (C)	RESIDUI (D)	RESIDUI (E = C + D)	(F = E-A) (F = A-E)
		CP	COMPETENZA (G)		COMPETENZA (H)	COMPETENZA (I)	COMPETENZA (L)	COMPETENZE (M = I + L)	(N = G-M) (N = M-G)
		CS	CASSA (O)		CASSA (P)	CASSA (Q)			(R = G-O) (R = O-G)
		T					RESIDUI AL 31 DIC. (S = D + L)	ACCERTAMENTI/IMPEGNI AL 31 DIC. (T = E + M)	
115	211150 ACQUISTO ATTREZ. PERS. SORVEGLIANZA	RS							
		CP							
		CS							
		T							
122	211220 REALIZZAZIONE CENTRI DI VISITA	RS							
		CP	1100000000						1100000000
		CS	100000000						100000000
		T							
123	211230 REALIZZAZIONE AREE FAUNISTICHE	RS							
		CP	50000000						50000000
		CS	50000000						50000000
		T							
124	211240 REALIZZ. ITINERARI TURIST.-NATURALISTICI	RS	150000000						150000000
		CP	50000000						50000000
		CS	200000000						200000000
		T							
130	211300 INTERVENTI MIGLIORAMENTO AMBIENTALE	RS							
		CP							
		CS							
		T							
131	211310 SPESE PER DISINQUINAMENTO	RS							
		CP							
		CS							
		T							
132	211320 INCENT. MIGLIOR. ATT. AGRICOL.-ARTIGIAN.	RS							
		CP							
		CS							
		T							
133	211330 INTER. MIGLIORAM. ATT. ALLEVAM.-ALPEGGIO	RS	28800000		28800000	28800000		28800000	
		CP							
		CS	28800000		28800000	28800000		28800000	
		T							
134	211340 INTERV. RECUP. MIGLIORAM. PATRIM. BOSCHI	RS							
		CP							
		CS							
		T							
135	211350 SPESE ALLESTIMENTO GIARDINO BOTANICO	RS							
		CP	1000000						1000000
		CS	1000000						1000000
		T							

CONTO CONSUNTIVO

NTE PARCO NAZ. DOLOMITI BELL.

095 PARTE SECONDA – SPESA

TITOLO	DENOMINAZIONE		STANZIAMENTI DEFINITIVI BILANCIO	N. DI RIFERIMENTO ALLO SVOLGIMENTO	CONTO DEL TESORIERE RISCOSSIONI/PAGAMENTI	DETERMINAZIONI DEL CONSIGLIO RISCOSSIONI/PAGAMENTI	DETERMINAZIONI DEL CONSIGLIO RESIDUI DA RIPORTARE	DETERMINAZIONI DEL CONSIGLIO ACCERTAMENTI/IMPEGNI	MAGGIORI/MINORI ENTRATE MINORI/RESIDUI O ECONOMIE
		RS	RESIDUI (A)		RESIDUI (B)	RESIDUI (C)	RESIDUI (D)	RESIDUI (E=C+D)	(F = G-A) (F = A-H)
		CP	COMPETENZA (G)		COMPETENZA (H)	COMPETENZA (I)	COMPETENZA (L)	COMPETENZE (M=I+L)	(N = G-M) (N = M-G)
		CS	CASSA (O)		CASSA (P)	CASSA (Q)			(R = O-Q) (R = Q-O)
		T					RESIDUI AL 31 DIC. (S=O+L)	ACCERTAMENTI/IMPEGNI AL 31 DIC. (T=E+M)	
16	211360 INTERVENTI AL PATRIMONIO FAUNISTICO	RS	—		—	—	—	—	—
		CP	5000000		—	—	—	—	5000000
		CS	5000000		—	—	—	—	5000000
		T					—	—	
18	211380 ALLESTIM. BIBLIOTECA ENTE	RS	25000000		24546606	24546606	218725	24765331	234669
		CP	—		—	—	—	—	453394
		CS	25000000		24546606	24546606			
		T					218725	24765331	
	TOTALE CATEGORIA 11^	RS	903800000		58182766	58182766	94218725	152401491	751398509
		CP	5760000000		25952710	25952710	431599000	457551710	5302448290
		CS	4213800000		84135476	84135476			4129664524
		T					525817725	609953201	

NTE PARCO NAZ. DOLOMITI BELL.

CONTO CONSUNTIVO

395 PARTE SECONDA – SPESA

CAPITOLO	DENOMINAZIONE		STANZIAMENTI DEFINITIVI BILANCIO	N. DI RIFERIMENTO ALLO SVOLGIMENTO	CONTO DEL TESORIERE	DETERMINAZIONI DEL CONSIGLIO			MAGGIORI/MINORI ENTRATE/ MINORI/RESIDUI O ECONOMIE
					RISCOSSIONI/PAGAMENTI	RISCOSSIONI/PAGAMENTI	RESIDUI DA RIPORTARE	ACCERTAMENTI/IMPEGNI	
		RS	RESIDUI (A)		RESIDUI (B)	RESIDUI (C)	RESIDUI (D)	RESIDUI (E=C+D)	(F = E-A) (F = A-B)
		CP	COMPETENZA (G)		COMPETENZA (H)	COMPETENZA (I)	COMPETENZA (L)	COMPETENZE (M=I+L)	(N = G-M) (N = M-G)
		CS	CASSA (O)		CASSA (P)	CASSA (Q)			(R = Q-O) (R = O-Q)
		T					RESIDUI AL 31 DIC. (S=O+L)	ACCERTAMENTI/IMPEGNI AL 31 DIC. (T=E+M)	
	CAT 12^-ACQUISIZ. IMMOBILIZZAZ. TECNICHE								
001	212010 ACQUIST. IMMOBILI ARREDI MACCHINE UFF.	RS	44000000		43294333	43294333	705667	44000000	705667
		CP	—		—	—	—	—	
		CS	44000000		43294333	43294333			
		T					705667	44000000	
002	212020 ACQUIST. LIBRI PUBBLICAZ. BIBLIOTECA	RS	—		—	—	—	—	—
		CP	—		—	—	—	—	—
		CS	—		—	—	—	—	—
		T					—	—	
003	212030 ACQUISTO MACCHINE ATTREZZ. SCIENTIFICHE	RS	—		—	—	—	—	—
		CP	10000000		1392300	1392300	4176900	5569200	4430800
		CS	10000000		1392300	1392300			8607700
		T					4176900	5569200	
004	212040 ACQUISTO MACCHINE ATTREZ. AGRIC.- TURIST	RS	—		—	—	—	—	—
		CP	—		—	—	—	—	—
		CS	—		—	—	—	—	—
		T					—	—	
005	212050 ACQUISTO AUTOMEZZI	RS	—		—	—	—	—	—
		CP	26000000		—	—	23700000	23700000	2300000
		CS	26000000		—	—			26000000
		T					23700000	23700000	
007	212070 ACQUISTO ATTREZ. VARIA E MINUTA	RS	—		—	—	—	—	—
		CP	—		—	—	—	—	—
		CS	—		—	—	—	—	—
		T					—	—	
008	212080 IMPIANTI RADIO E ATTREZ. VARIE	RS	—		—	—	—	—	—
		CP	—		—	—	—	—	—
		CS	—		—	—	—	—	—
		T					—	—	
	TOTALE CATEGORIA 12^	RS	44000000		43294333	43294333	705667	44000000	—
		CP	36000000		1392300	1392300	27876900	29269200	6730800
		CS	80000000		44686633	44686633			35313367
		T					28582567	73269200	
	TOTALE TITOLO II	RS	947800000		101477099	101477099	94924392	196401491	751398509
		CP	5796000000		27345010	27345010	459475900	486820910	5309179090
		CS	4293800000		128822109	128822109			4164977891
		T					554400292	683222401	

CONTO CONSUNTIVO

E PARCO NAZ. DOLOMITI BELL.

PARTE SECONDA – SPESA

CAPO	DENOMINAZIONE		STANZIAMENTI DEFINITIVI BILANCIO	N. DI RIFERIMENTO ALLO SVOLGIMENTO	CONTO DEL TESORIERE RISCOSSIONI/PAGAMENTI	DETERMINAZIONI DEL CONSIGLIO RISCOSSIONI/PAGAMENTI	DETERMINAZIONI DEL CONSIGLIO RESIDUI DA RIPORTARE	DETERMINAZIONI DEL CONSIGLIO ACCERTAMENTI/IMPEGNI	MAGGIORI/MINORI ENTRATE MINORI/RESIDUI O ECONOMIE
		RS	RESIDUI (A)		RESIDUI (B)	RESIDUI (C)	RESIDUI (D)	RESIDUI (E=C+D)	(F = E-A) (F = A-E)
		CP	COMPETENZA (G)		COMPETENZA (H)	COMPETENZA (I)	COMPETENZA (L)	COMPETENZE (M=I+L)	(N = G-M) (N = M-G)
		CS	CASSA (O)		CASSA (P)	CASSA (Q)			(R = O-Q) (R = Q-O)
		T					RESIDUI AL 31 DIC. (S=D+L)	ACCERTAMENTI/IMPEGNI AL 31 DIC. (T=E+M)	
	TITOLO IV – SPESE PER PARTITE DI GIRO								
	CAT 21^- SPESE PER PARTITE DI GIRO								
	421010 RITENUTE ERARIALI	RS	500		—	—	—	—	500
		CP	100000000		43183904	43183904	—	43183904	56816096
		CS	100000500		43183904	43183904			56816596
		T					—	43183904	
	421020 RITENUTE PREVIDENZIALI ASSISTENZIALI	RS	—		—	—	—	—	—
		CP	30000000		1084396	1084396	—	1084396	28915604
		CS	30000000		1084396	1084396			28915604
		T					—	1084396	
	421030 RITENUTE DIVERSE	RS	—		—	—	—	—	—
		CP	5000000		—	—	—	—	5000000
		CS	5000000		—	—			5000000
		T					—	—	
	421050 RESTITUZIONE DEP. CAUZIONALI DA TERZI	RS	—		—	—	—	—	—
		CP	10000000		—	—	—	—	10000000
		CS	10000000		—	—			10000000
		T					—	—	
	421060 ANTICIPAZIONI FONDO ECONOMATO	RS	—		—	—	—	—	—
		CP	5000000		2000000	2000000	—	2000000	3000000
		CS	5000000		2000000	2000000			3000000
		T					—	2000000	
	420060 ANTICIPAZIONI VARIE	RS	—		—	—	—	—	—
		CP	10000000		—	—	—	—	10000000
		CS	10000000		—	—			10000000
		T					—	—	

CONTO CONSUNTIVO

E PARCO NAZ. DOLOMITI BELL.

PARTE SECONDA – SPESA

TITOLO	DENOMINAZIONE		STANZIAMENTI DEFINITIVI DI BILANCIO	N. DI RIFERIMENTO ALLO SVOLGIMENTO	DETERMINAZIONI DEL CONSIGLIO						MAGGIORI/MINORI ENTRATE MINORI/RESIDUI O ECONOMIE
					CONTO DEL TESORIERE		RISCOSSIONI/PAGAMENTI	RESIDUI DA RIPORTARE	ACCERTAMENTI/IMPEGNI		
					RISCOSSIONI/PAGAMENTI		RESIDUI (C)	RESIDUI	RESIDUI (E=C+DI		(F = F-A) (F = A-E)
		RS	RESIDUI (A)		RESIDUI (B)						
		CP	COMPETENZA (G)		COMPETENZA (H)		COMPETENZA (I)	COMPETENZA (L)	COMPETENZE (M=I+L)		(N = G-M) (N = M-G)
		CS	CASSA (D)		CASSA (P)		CASSA (Q)				(R = Q-D) (R = D-Q)
		T					RESIDUI AL 31 DIC (S=D+L)		ACCERTAMENTI/IMPEGNI AL 31 DIC. (T=E+M)		
01	421100 RITENUTE D'ACC. PRESTAZ. PROFESSIONALI	RS	---		---		---	---	---		---
		CP	40000000		---		---	---	---		40000000
		CS	40000000		---		---	---	---		40000000
		T									
	TOTALE CATEGORIA 21^	RS	500		---		---	---	---		500
		CP	200000000		46268300		46268300	---	46268300		153731700
		CS	200000500		46268300		46268300	---	46268300		153732200
		T									
	TOTALE TITOLO IV	RS	500		---		---	---	---		500
		CP	200000000	-	46268300	-	46268300	---	46268300	-	153731700
		CS	200000500		46268300		46268300	---	46268300		153732200
		T									
	TOTALE SPESE	RS	1370662041		238228753		238228753	241276342	479505095		891156946
		CP	847970000		52092032		52092032	772204923	129312524		718657475
		CS	804436204		75914907		75914907	1013481265	177263034		728521296
		T									

SITUAZIONE PATRIMONIALE AL 31.12.1995

ATTIVITA'	Consistenze al 01.01.95	Consistenze al 31.12.95	Differenze in più	Differenze in meno	N. conti	PASSIVITA'	Consistenze al 01.01.95	Consistenze al 31.12.95	Differenze in più	Differenze in meno
Disponibilità liquide: Casse, Banche, C/C postali, Altri C/C	4.098.662.041	8.913.481.265	4.814.819.224			Debiti di tesoreria: Anticipazioni del tesoriere, Scoperti di C/C				
	4.098.662.041	8.913.481.265	4.814.819.224							
Residui attivi: Crediti verso lo Stato ed altri Enti, Crediti verso iscritti, soci e terzi contribuenti, Crediti verso acquirenti utenti ecc., Crediti diversi	3.812.000.000	20.000.000	20.000.000	3.812.000.000		Residui passivi: Debiti verso lo Stato ed altri enti, Debiti verso iscritti, soci e terzi per prestazioni dovute, Debiti V/fornitori, Debiti V/terzi per prestazioni ricevute, Debiti diversi	1.370.662.041	1.013.481.265		357.180.776
	3.812.000.000	20.000.000	20.000.000	3.812.000.000			1.370.662.041	1.013.481.265		357.180.776
Crediti bancari e finanziari: Depositi vincolati, Mutui e anticipazioni attive, Crediti per annualità, semestralità, ecc. scontate a terzi, Prestiti al personale, Crediti verso gestioni autonome, Depositi cauzionali, Crediti diversi bancari e finanziari						Debiti bancari e finanziari: Mutui ed anticipazioni passive, Obbligazioni in circolazione, Debiti verso il personale per depositi, Debiti verso gestioni autonome, Debiti diversi bancari e finanziari				
Rimanenze attive d'esercizio: Rimanenze di prodotti, Rimanenze di materie prime e materiali di consumo, Rimanenze di viveri, Rimanenze diverse, Risconti attivi						Rimanenze passive di esercizio: Riserve tecniche, Risconti passivi				
Investimenti mobiliari: Partecipazioni azionarie, Conferimenti e quote in altri enti, Titoli emessi o garantiti dallo Stato ed assimilati, Obbligazioni e cartelle fondiarie, Buoni postali, Altri titoli di credito						Fondi di accantonamenti vari: Fondo liquidazione indennità anzianità personale, Fondo imposte e tasse, Fondi rischi, Fondi per accantonamenti diversi				

SITUAZIONE PATRIMONIALE AL 31.12.1995

ATTIVITA'	Consistenze		Differenze		N. conti
	al 01.01.95	al 31.12.95	in più	in meno	
Immobili:					
Edifici					
Costruzioni in corso					
Diritti reali					
Immobilizzazioni tecniche:					
Impianti, attrezzature e macchinari	5.125.087	25.567.812	20.442.725		
Automezzi	20.500.000	44.200.000	23.700.000		
Mobili e macchine d'ufficio	34.542.368	135.774.946	101.232.578		
	60.167.455	205.542.758	145.375.303		
Altri costi pluriennali:					
Spese di costituzione, ampliamento e riorganizzazione					
Costi e perdite emissioni prestiti					
Costi pluriennali diversi	942.674.913	532.722.011		409.952.902	
	942.674.913	532.722.011		409.952.902	
TOTALE ATTIVITA'	8.913.504.409	9.671.746.034	4.980.194.527	4.221.952.902	
Deficit patrimoniale:					
Disavanzo economico esercizi precedenti					
Disavanzo economico dell'esercizio					
Totale a pareggio	8.913.504.409	9.671.746.034	4.980.194.527	4.221.952.902	
Conti d'ordine:					
Valori di terzi depositati a cauzione, a garanzia, ecc;					
Conti diversi					

PASSIVITA'	Consistenze		Differenze	
	al 01.01.95	al 31.12.95	in più	in meno
Poste rettificative dell'attivo:				
Fondo svalutazione crediti				
Fondo svalutazione titoli e partecipazioni				
Fondo ammortamento immobili				
Fondo ammortamento impianti attrezzature e macchinari 20%		5.113.562	5.113.562	
Fondo ammortamento automezzi mobili e macchinari d'ufficio 20%		44.993.736	44.993.736	
		50.107.298	50.107.298	
TOTALE PASSIVITA'	1.370.662.041	1.063.580.563	50.107.298	357.189.776
Patrimonio netto:				
Fondo di dotazione				
Riserve obbligatorie				
Riserve facoltative				
Fondo rivalutazione conguaglio monetario				
Avanzo economico esercizi precedenti	7.542.842.368	7.542.842.368		
Avanzo economico dell'esercizio		1.065.315.103	1.065.315.103	
	7.542.842.368	8.608.157.471	1.065.315.103	
Totale a pareggio	8.913.504.409	9.671.746.034	1.115.422.401	357.189.776
Conti d'ordine:				
Terzi per valori depositati a cauzione a garanzia, ecc.				
Conti diversi				

VISTO: 16.09.1996
IL PRESIDENTE DEI REVISORI DEI CONTI
(Dr. Corrado Floridia)

IL PRESIDENTE
(Dott. Vito Antonio Lattanzio)

IL DIRETTORE
(Dott. Vito Antonio Lattanzio)

ALLEGATO H

CONTO ECONOMICO DELL'ESERCIZIO 1995

Parte prima

ENTRATE E SPESE FINANZIARIE CORRENTI

	Importo
TITOLO I	
ENTRATE CONTRIBUTIVE	
Cat. 1ª — Aliquote contributive, ecc.	L.
Cat. 2ª — Quote partecipazione iscritti, ecc.	»
TITOLO II	
ENTRATE DERIVANTI DA TRASFERIMENTI CORRENTI	
Cat. 3ª — Trasferimenti dallo Stato	L. 1.715.700.000
Cat. 4ª — Trasferimenti dalle regioni	»
Cat. 5ª — Trasferimenti da comuni e provincie	»
Cat. 6ª — Trasferimenti da altri enti	»
TITOLO III	
ALTRE ENTRATE	
Cat. 7ª — Entrate derivanti dalla vendita, ecc.	L.
Cat. 8ª — Redditi e proventi patrim.	»
Cat. 9ª — Poste correttive e compensative, ecc.	» 20.000.000
Cat. 10ª — Entrate non classificabili	»
Totale parte prima (1)	L. 1.735.700.000

	Importo
TITOLO I	
SPESE CORRENTI	
Cat. 1ª — Spese per gli organi dell'Ente	L. 130.067.715
Cat. 2ª — Oneri per il personale in attività di servizio	» 166.058.096
Cat. 3ª — Oneri per il personale in quiescenza	L.
Cat. 4ª — Spese per l'acquisto di beni di consumo e servizi	» 407.820.225
Cat. 5ª — Spese per prestazioni istituzionali	» 56.090.000
Cat. 6ª — Trasferimenti passivi	»
Cat. 7ª — Oneri finanziari	L.
Cat. 8ª — Oneri tributari	»
Cat. 9ª — Poste correttive e compensative di entrate correnti	»
Cat. 10ª — Spese non classificabili in altre voci	»
Totale parte prima (1)	L. 760.036.036

IL DIRETTORE
(Dr. V.N. Mastrolia)

IL PRESIDENTE
(Prof. Cesare Cassiano)

Parte seconda

COMPONENTI CHE NON DANNO LUOGO A MOVIMENTI FINANZIARI

	Importo
A) Entrate accertate in precedenti esercizi di pertinenza dell'esercizio:	
Contributi o premi per le prestazioni istituzionali	L.
Trasferimenti (contributi, oblazioni, ecc.)	»
Redditi e proventi patrimoniali	»
Vendite di prodotti e di materiali diversi	»
Vendite di pubblicazioni	»
Prestazioni di particolari servizi	»
Ricavi pluriennali	»
	L. =
B) Produzioni e movimenti interni:	
Prodotti in natura impianti ed altre immobilizzazioni ottenuti con mezzi propri da capitalizzare	L.
	L. =
C) Trasferimenti attivi in natura (oblazioni, lasciti, donazioni in natura)	L.
	L. =
D) Variazioni patrimoniali straordinarie:	
Sopravvenienze attive	L.
Insussistenze passive	
Eliminazione residui passivi (spesa corrente e partite di giro)	139 758 437
	L. 139 758 437
E) Spese impegnate di competenza di successivi esercizi	L.
	L. =
Totale parte seconda (2)	L. 139 758 437
Totale generale (1+2)	1.875.458.437
Avanzo economico	»
Totale a pareggio	L. 1875458437

	Importo
A) Spese di competenza, impegnate in precedenti esercizi:	
Rimanenze iniziali di prodotti	L.
Materie prime e materiali di consumo viveri	»
Risconti iniziali di spese per locazioni ed utenze	»
Spese per servizi esterni	»
Spese diverse di amministrazione	»
Spese per trasferimenti	»
Oneri finanziari	»
Spese diverse	»
Costi pluriennali	»
	L. =
B) Produzioni e movimenti interni:	
Oneri in natura	L.
	L. =
C) Trasferimenti passivi in natura (contributi, concorsi, soccorsi e oblazioni in natura)	L.
	L. =
D) Ammortamenti e deperimenti:	
Immobili	L.
Impianti, attrezzature e macchinari	» 5 113 562
Automezzi, mobili e macchine	» 44 993 736
Diversi	»
	L. 50 107 298
E) Svalutazioni e deprezzamenti:	
Svalutazione crediti	L.
Svalutazione titoli	»
Deprezzamento immobili, impianti, macchine	»
Eliminazione impianti ed altre immobilizzazioni non ammortizzati	»
	L. =
F) Accantonamenti per oneri presunti di competenza:	
Imposte e tasse da regolare	L.
Altri oneri da definire	»
Accantonamenti diversi	»
Accantonamenti a fondo rischi	»
	L. =
G) Quota dell'esercizio per l'adeguamento del fondo indennità anzianità personale	L.
	L. =
H) Variazioni patrimoniali straordinarie:	
Sopravvenienze passive	L.
Insussistenze attive	»
	L. =
I) Entrate accertate nell'esercizio di pertinenza di successivi esercizi	L.
	L. =
Totale parte seconda (2)	L. 50 107 298
Totale generale (1+2)	L. 810 143 334
Avanzo economico	» 1 065 315 103
Totale a pareggio	L. 1875 458 437

VISTO: 16.09.1996
IL PRESIDENTE DEI
REVISORI DEI CONTI
(Dr. Corrado Floridia)

SITUAZIONE AMMINISTRATIVA - Esercizio Finanziario 1995-

Consistenza della cassa all'inizio dell'esercizio			£. 4.098.662.041
RISCOSSIONI	- in c/competenza	£. 1.761.968.300	
	- in c/residui	£. 3.812.000.000	£. 5.573.968.300
PAGAMENTI	- in c/competenza	£. 520.920.323	
	- in c/residui	£. 238.228.753	£. 759.149.076
Consistenza della cassa alla fine dell'esercizio			£. 8.913.481.265
RESIDUI ATTIVI	- degli esercizi precedenti	£. ----------	
	- dell'esercizio	£. 20.000.000	£. 20.000.000
RESIDUI PASSIVI	- degli esercizi precedenti	£. 241.276.342	
	- dell'esercizio	£. 772.204.923	£. 1.013.481.265

Avanzo di amministrazione alla fine dell'esercizio **£. 7.920.000.000**

IL PRESIDENTE
(Prof. Cesare Lasen)

IL DIRETTORE
(dr.V.N. Martino)

ENTE PARCO NAZIONALE DOLOMITI BELLUNESI

ESERCIZIO 1996

PAGINA BIANCA

RELAZIONE DEL PRESIDENTE

PAGINA BIANCA

Premesse

Il bilancio consuntivo che si illustra con questa relazione è il terzo dalla nascita dell'Ente Parco e interessa un anno ancora caratterizzato da un apprezzabile incremento della spesa, anche se essa risulta aver interessato prevalentemente quella di parte corrente.

Per quel che concerne la spesa in conto capitale risulta ancora marcata la differenza fra le determinazioni assunte dal Consiglio Direttivo, con i relativi impegni di bilancio, e le spese effettivamente realizzate.

Tale differenza è dipesa in parte dalla mancanza della progettazione esecutiva degli interventi finanziati ed in parte dai ritardi nel rilascio delle concessioni edilizie da parte di alcuni comuni il cui territorio rientra in quello del Parco (anche se, verosimilmente, data la brevità della stagione utile per effettuare i lavori in montagna, difficilmente tali lavori avrebbero potuto iniziare nel 1996). Inoltre non è stato possibile cantierare alcune opere per la mancata risposta da parte del Ministero dell'Ambiente circa la possibilità di stipula di apposita convenzione con l'ex A.S.F.D., proprietaria delle strutture interessate e dei terreni, per l'affido dei lavori.

Inoltre, ancora una volta occorre richiamare le difficoltà operative nelle quali si è trovato ad operare l'Ente per quanto concerne il personale. E' infatti noto che solo con la finanziaria del 1997 si è prevista la possibilità di bandire i concorsi per la copertura dei posti previsti nella pianta organica, previo espletamento delle procedure relative alla mobilità. In assenza pertanto della reale possibilità di potersi avvalere di personale "proprio" e a fronte della limitata possibilità di utilizzo di comandi da parte di altre amministrazioni pubbliche (in atto un solo comando a tempo pieno ed uno a tempo parziale), l'Ente è stato costretto, per assolvere ai propri compiti istituzionali, almeno in parte, a ricorrere alla conferma della convenzione di servizi, stipulata con la società risultata vincitrice di apposita gara bandita nel 1995, ed a prevedere alcuni mirati incarichi temporanei, legati alle strette esigenze operative dell'Ente.

Per quanto concerne i rapporti con gli altri enti istituzionali non si sono registrate variazioni degne di nota. Non è stato ancora possibile dare attuazione al disposto dell'art. 21 della legge 394/91 e pertanto si è ritenuto indifferibile proporre al Ministero dell'Ambiente uno schema di convenzione che consentisse all'Ente, fra l'altro, di potersi avvalere dell'opera del CTA del CFS, prevedendo solo

il rimborso di alcuni costi per il personale stesso. Inoltre è rimasta insoluta la questione relativa alle proprietà dell'ex A.S.F.D., con la conseguenza che gli investimenti previsti e da prevedersi nel territorio del Parco riguardano spesso proprietà immobiliari dell'Azienda stessa. A tal proposito va sottolineato che, in relazione agli attuali confini del parco, l'Ente ha assunto impegni specifici per favorire, nel limite del possibile, investimenti localizzati fuori dall'attuale perimetro ma strettamente funzionali alle sue finalità ed attività. Va ricordato che le caratteristiche orografiche dell'area protetta impongono queste scelte e che si ritiene politicamente opportuno, anche in vista di una futura auspicabile revisione del perimetro, che siano forniti segnali in questa direzione.

La convenzione firmata fin dal 1994 con la Regione Veneto, (inerente il personale, la dotazione di strutture per facilitare l'avvio, lo scambio di informazioni, ecc.) è rimasta, nei fatti, una disponibilità di buone intenzioni, nonostante non siano mancati incontri su singoli aspetti con responsabili di dipartimento o altri funzionari. Di fatto è oggi superata e le nostre richieste per avviare una trattativa a livello di programmazione, anche per una migliore utilizzazione delle risorse comunitarie, non hanno ottenuto ancora adeguato riscontro (al contrario è pervenuta una richiesta di restituzione di £ 200.000.000 erroneamente, secondo una loro interpretazione, trasferiti all'Ente Parco nell'ambito del programma PRONAC 1989-1991, ricordando che l'intera cifra di £ 5.775.000.000 è stata gestita interamente dalla Regione e utilizzata anche per attività non sempre correlate al nostro Parco).

La Comunità del Parco, che è da considerarsi interlocutore privilegiato ed essenziale, quale organo dell'Ente, soprattutto in ordine alla localizzazione delle strutture base per la fruizione e lo sviluppo del parco, ha svolto il suo ruolo propositivo e consultivo ma, com'è comprensibile, non mancano al suo interno (5 Comunità Montane e 15 comuni) alcuni problemi, dovuti sia alle vicissitudini amministrative locali che alla difficoltà di far incontrare tutti gli amministratori, considerati i loro impegni ordinari e la mancanza di una norma che preveda un adeguato rimborso spese.

La mancata formale approvazione dello statuto dell'Ente (la cui versione definitiva, dopo l'accoglimento di tutte le osservazioni del competente ministero, è stata approvata il 17.01.1997 ed inviata allo stesso il 4 febbraio) non ha finora consentito la nomina di una giunta esecutiva, con la conseguenza che man mano che l'attività complessiva dell'Ente si sviluppa (a titolo di mero esempio si fa presente che la corrispondenza in partenza e arrivo ha fatto passare le pratiche del protocollo da 884 nel 1994 a 2682 nel 1995, a 4405 nel 1996, mentre nei primi tre mesi del 1997 la tendenza è ancora in lieve aumento) si sostanzia un sempre più evidente deficit di struttura che pesa in modo determinante e rende indispensabile la frequente convocazione del Consiglio Direttivo (9 riunioni nel 1996, talvolta anche con seduta che prosegue il giorno successivo) e l'attivazione di varie commissioni consiliari.

Pur a fronte delle sopraddette difficoltà, si è convinti che nel 1996 siano state assunte rilevanti determinazioni che incideranno in modo non marginale sullo scenario futuro del parco.

Mezzi per perseguire i fini istituzionali

La dotazione finanziaria complessiva a disposizione dell'Ente deriva in massima parte da risorse stanziate dal Ministero dell'Ambiente negli anni precedenti, in epoca in cui l'Ente stesso non era stato ancora istituito. In ogni caso essa deve intendersi congrua in relazione alle effettive capacità di spesa che si possono attualmente esprimere.

Diverso discorso deve essere fatto per quel che riguarda i fondi di dotazione ordinaria dell'Ente. E' infatti da rilevare come nel corso del 1996, per i noti problemi relativi al risanamento della finanza pubblica, siano stati ridotti i relativi stanziamenti nel corso dell'anno, al punto da farli ritenere, fatto già segnalato nella relazione di accompagnamento al bilancio di previsione per il 1997, del tutto inadeguati a soddisfare le esigenze anche minimali legate alla gestione corrente. Tale aspetto è ancora più rilevante ove si consideri che la suaccennata riduzione si è verificata nel corso dell'esercizio di bilancio. L'Ente dovrebbe poter fare affidamento su risorse certe almeno per il necessario periodo di avviamento, e tali risorse dovrebbero poter assicurare in ogni caso la copertura delle spese fisse di personale, specialmente quando, dopo aver espletato le procedure concorsuali, ci si potrà avvalere di personale proprio. Del resto appare poco probabile ipotizzare il reperimento di risorse finanziarie in termini di contributi destinati ai fini istituzionali dell'Ente da parte della Regione o degli enti locali, come previsto dall'art. 16 della legge 394/91.

Il C.D. ha già varato un bilancio di previsione per il 1997 che prevede un forte contenimento della spesa di parte corrente, continuando nel perseguimento di una politica di risparmio già iniziata nel corso del 1996. La spesa tenderà tuttavia ad innalzarsi con la progressiva copertura della pianta organica, con la conseguenza che potrebbe risultare condizionata la possibilità di assicurare i necessari interventi sul territorio del Parco. Il problema, pur se in prospettiva, merita di essere ribadito affinché l'esame del conto consuntivo non si limiti ad una mera e acritica elencazione di cifre che, stante le premesse, potrebbe rivelarsi insufficiente a focalizzare le attività dell'Ente.

A proposito di personale, restano carenze importanti, legate alla mancanza di professionalità apicali relative ai singoli settori. Per il restante personale si è sopperito con la richiamata convenzione di servizi e con alcuni comandi e utilizzazioni parziali di personale proveniente da enti pubblici. Globalmente, nel corso del 1996, hanno operato presso l'Ente 9 unità (1 a tempo parziale) alle quali si aggiungono due consulenze part-time. La mancanza di personale che possa coordinare l'attività dei singoli uffici ha costretto il presidente ed alcuni consiglieri ad una notevole attività di assistenza e

consulenza nei confronti della direzione. Inoltre, nel corso del 1996 si è affievolito il contributo straordinario di persone che hanno prestato la loro attività a livello di volontariato.

Obiettivi strategici e risultati

Non v'è dubbio che, anche per il 1996 per i motivi sopra riportati, l'attività del Consiglio Direttivo possa considerarsi impegnativa rispetto a quello che normalmente avviene, sia per numero di riunioni che per determinazioni assunte.

Probabilmente l'Ente sta ancora vivendo una fase organizzativa e di costruzione che può essere paragonata alla semina. Si è ben consci che saranno i risultati effettivi raggiunti a condizionare il futuro del parco e a fargli acquisire l'indispensabile credibilità.

Nell'ultimo trimestre dell'anno il C.D. ha iniziato la discussione per l'approvazione del Piano del Parco, strumento indispensabile per una corretta pianificazione degli interventi. Il Piano è stato quindi approvato (primo tra i nuovi parchi nazionali) nel marzo 1997. Nel contempo, sulla base delle linee guida e con l'assistenza di consulenti di provata capacità, il Consiglio ha adottato delibere che focalizzano gli impegni prioritari in termini di investimento. Ciò in particolare è avvenuto per l'individuazione delle opere per le quali si è richiesto il finanziamento a valere sui fondi stanziati dalle deliberazioni del CIPE 12 luglio e 8 agosto 1996.

Tali proposte sono state formulate correlando le iniziative stesse con gli impegni assunti a carico del proprio bilancio dall'Ente, coinvolgendo le amministrazioni pubbliche e il tessuto produttivo locali. Non può sottacersi che le attuali normative ed i margini di incertezza interpretativa ancora sussistenti non favoriscono tuttavia una rapida assunzione e definizione di accordi, tanto più che il C.D. ha posto e pone particolare attenzione e cautela nel valutare sia i benefici derivanti dai singoli investimenti sia, soprattutto, gli oneri derivanti dalla gestione successiva delle opere.

Si è d'altra parte consci che occorre produrre uno sforzo eccezionale per dimostrare che il sistema dei parchi nazionali non rappresenta una sola pura espressione numerica, ma una effettiva opportunità di sviluppo di aree indubbiamente depresse, e che l'attivazione di risorse in favore di modelli di sviluppo ecocompatibili è in grado di generare nuova e qualificata occupazione.

Il Consiglio Direttivo ha preso atto che nel futuro non saranno previsti finanziamenti a favore di infrastrutture pubbliche se non a fronte di esistente progettazione esecutiva e conseguente effettiva possibilità di rapida cantierabilità delle opere. Pertanto ha ritenuto di stanziare al fine della creazione di un parco progetti di cui poter disporre la somma di £ 50 milioni nel settembre 1996. Nonostante l'impegno personale della presidenza, che fin dal mese di giugno aveva sollecitato l'attenzione dei consiglieri e della direzione sull'esigenza di dare priorità alla definizione degli interventi per i quali attivare la progettazione esecutiva, tale somma è stata impiegata in parte molto esigua; trattandosi

comunque di una somma insufficiente alla realizzazione del parco progetti necessario per richiedere l'ammissione ai finanziamenti sopraccitati, il C.D. ha disposto, nel 1997, gli strumenti necessari per raggiungere l'obiettivo.

In ogni caso è strategia dell'Ente individuare prima di ogni finanziamento le ipotesi reali per una gestione delle opere da parte di soggetti pubblici e privati, al fine di non caricare l'ente stesso di oneri che lo obbligherebbero ad una continua ed affannosa rincorsa di nuovi stanziamenti da destinare alla parte corrente, in mancanza dei quali sussisterebbe il rischio di avere a disposizione opere non usufruibili e destinate ad un progressivo degrado con evidente possibilità di rendersi responsabili di sperpero di denaro pubblico. Da sottolineare, comunque, che gli incentivi concessi all'attività di alpeggio, hanno già prodotto una significativa inversione di tendenza e una malga è stata nuovamente caricata dopo un anno di abbandono e vi sono concrete prospettive e richieste per un ulteriore consolidamento e sviluppo di tale attività, strettamente legata alle tradizioni locali e assai positiva per gli effetti ambientali (manutenzione del territorio e conservazione della biodiversità).

Nel corso del 1996, sulla base delle proposte avanzate dalla direzione, è proseguita l'azione di acquisizione di strumentazioni varie al fine di dotare la struttura operativa dei mezzi necessari per meglio garantire l'erogazione dei servizi dell'Ente.

Resta ancora la necessità di operare in condizioni di emergenza per risolvere le numerose questioni di competenza, distogliendo l'attenzione dalla programmazione a breve e medio periodo. Tale situazione dovrebbe quanto meno attenuarsi dopo l'intervenuta approvazione del piano del parco e del relativo regolamento che consentirà l'adozione delle determinazioni necessarie.

Analisi del conto consuntivo

L'esercizio 1996 registra un significativo incremento dell'attività espresso dai seguenti parametri.

- Le riscossioni sono calate da £. 5.573.968.300 del 1995 a £ 1.516.693.232 del 1996 ma è nettissimo l'aumento delle reversali, da 17 a 97.
- I pagamenti sono aumentati da £ 759.149.076 del 1995 a £ 2.135.249.666 con numero dei mandati in cospicua crescita, da 379 a 733.

Nel 1996 sono stati perfezionati impegni di spesa, per l'importo di £ 4.652.831.571, dei quali £ 4.303.601.998 in conto capitale, di cui £ 3.777.904.764 riportati a residui.

Per quanto concerne la parte corrente, la situazione di equilibrio economico (raffronto tra entrate e spese correnti di competenza), è la seguente:

A livello di entrate i trasferimenti dello stato (Tit. 2, Cat. 3) sono stati di £ 1.242.600.000; a questi vanno aggiunti altri 28.300.717 (Tit. 3, cat. 9) dovuti a rimborsi e recuperi che incidono in modo del tutto trascurabile (circa 2%).

Per quanto concerne le spese correnti la situazione è così sintetizzabile:

IMPEGNI	1.927.087.335	
di cui:		
- Tit. 1, Cat. 1. Spese per organi dell'Ente	128.672.670	6,7%
- Cat. 2. Oneri per il personale	196.111.661	10,2%
- Cat. 4. Acquisto beni/servizi	1.074.958.741	55,7%
- Cat. 5. Prestazioni istituzionali	517.000.000	26,9%
- Cat. 8. Oneri tributari	1.440.002	
- Cat. 9. Poste correttive e compensative	5.904.261	
- Cat. 10. Spese non classificabili	3.000.000	

Va segnalato come la spesa corrente complessiva abbia ormai raggiunto livelli significativi e prossimi al consolidamento, ove si escludano le spese relative al personale e ciò nonostante la convenzione di servizi che incide seriamente sul livello della spesa. Da sottolineare un'anomalia che ci si augura non debba ripetersi in futuro e che era già stata segnalata nella relazione allegata sia al bilancio di previsione del 1996 che a quello del 1997; si tratta del trasferimento ordinario del 1996 (1.242.600.000). minimo storico che ha coperto poco meno del 65% della spesa effettiva.

Le spese della cat. 1 sono consolidate visto che non hanno subito aggiornamenti e che sono dovute per legge agli organi istituzionali. Non hanno ancora inciso in modo significativo le spese per la Comunità del Parco.

Quelle relative alla cat. 2 presentano invece ancora notevoli margini di incertezza e sono comunque nettamente inferiori rispetto ad una situazione a regime. Esse si riferiscono al personale in posizione di comando (1 dalla Regione Veneto e 1 dal Comune di Feltre) e alla retribuzione del direttore.

In ordine alle spese sostenute per la cat. 4 meritano di essere segnalate l'incidenza del personale a convenzione (circa 436 milioni, di cui circa 400 nell'ambito della prestazione di servizi con la ditta Bergamaschi), le spese per attività divulgative e mostre (87 milioni), i contributi a fondo perduto (193, di cui 100 previsti per la Certosa di Vedana, principale complesso architettonico di tutta l'area del parco, 45 per l'alpeggio, 18 di cofinanziamento alla Comunità Montana Agordina per interventi in Valle Imperina), le consulenze amministrative e tecniche (138 milioni), certamente ancora

necessarie per assolvere l'ordinaria amministrazione e i compiti istituzionali in assenza di personale proprio.

Rientrano in questa categoria le spese per il normale funzionamento, molte delle quali hanno assunto valori prossimi al consolidamento (almeno nella attuale situazione).

In sintesi le voci più significative, qui arrotondate:

- energia elettrica	5.000.000
- riscaldamento	13.000.000
- spese telefoniche	22.000.000
- spese postali e telegrafiche	19.000.000
- riviste e pubblicazioni varie	4.000.000
- materiale diverso di consumo	40.000.000
- annali, monografie, bollettini	35.000.000
- gestione sistema informatico	37.000.000
- assicurazioni sede	1.500.000
- servizio di pulizia sede, manutenzioni e riparazioni	24.500.000
- gestione automezzi Ente	9.000.000
- corsi di formazione e concorsi	11.000.000

Nella categoria 5 il livello di spesa è caratterizzato soprattutto dalle attività di ricerca (200 milioni) e di pianificazione (150 milioni per il Piano Ambientale e 100 alla Comunità del Parco per quello socioeconomico) che dovrebbero proseguire anche nei prossimi anni, sia pur con caratteristiche diverse. Sono stati inoltre impegnati 37 milioni per strutture museali e 10 per interventi di riqualificazione ambientale.

L'incidenza sulla spesa delle altre categorie (8, 9, 10) è ancora del tutto marginale, circa lo 0,5%.

Per quanto riguarda gli impegni di spesa in conto capitale, spiccano in particolare le somme previste per il I P.T.A.P. (complessivamente circa 2,2 miliardi, distribuiti in vari capitoli). Per tali interventi, ottenuto il solo trasferimento del 5% relativo alle progettazioni, si è in attesa dell'erogazione delle somme necessarie per l'inizio dei lavori, considerando comunque che per tali interventi sono disponibili anche somme derivanti dal nostro bilancio ordinario (ad esempio i 318 milioni del capitolo 11080 già stanziati nel 1995 e per i quali solo adesso è stata completata la fase relativa alle procedure autorizzative **(in tal senso ci si è visti costretti a chiedere, ancora nel mese di agosto, una proroga di 4 mesi** e si è in attesa di definire la necessaria convenzione con l'amministrazione ex A.S.F.D. per la quale è stato chiesto al SCN del Ministero dell'Ambiente apposito parere). Anche per

altri interventi si può ragionevolmente sostenere che il 1997 rappresenti l'anno dell'effettiva apertura dei cantieri o della concretizzazione degli impegni assunti. E' il caso di Col de Mich (Sovramonte) dove per il perfezionamento dell'acquisto (147 milioni) si attendono solo, molto prudenzialmente) i termini di esecutività di una delibera per silenzio-assenso. Nella stessa località è previsto un importante intervento di ristrutturazione per la costruzione di un polo per la vendita di prodotti artigianali ed agricoli (450 milioni). Altra importante realizzazione per la quale si attende la bandizione della gara d'appalto è quella relativa la centro per visitatori presso l'ex municipio di Pedavena (450 milioni al cap. 11220). Nel capitolo 11080 (realizzazione impianti e infrastrutture) sono stati stanziati 541 milioni per la valorizzazione e fruizione turistica in Valle del Mis (1° stralcio); grazie ad una convenzione con la Comunità Montana Val Belluna i lavori dovrebbero iniziare fin dal prossimo mese di aprile. Nel 1996 le spese effettivamente sostenute, per complessive £ 525 milioni circa, che hanno dunque inciso sulla cassa, sono relative agli interventi di sistemazione degli uffici presso la sede (cap. 1105: circa 120 milioni effettivamente pagati, oltre a poco più di 6 milioni per spese di progettazione), alla tabellazione, alle aree attrezzate (80 milioni), all'acquisto di arredi e materiali per l'allestimento di centri visita e mostre itineranti (91 milioni). Poco più di 156 milioni (dei quali circa 112 per attrezzature informatiche) sono stati liquidati per acquisto di arredi ed apparecchiature per macchine di ufficio; a questi vano aggiunti circa 14 milioni per attrezzature scientifiche. Circa 55 milioni sono stati inoltre utilizzati per le spese di progettazione relative al I P.T.A.P.

E' stato in buona parte raggiunto l'obiettivo prefissato nella relazione al consuntivo 1995, di riuscire ad impegnare buona parte delle risorse disponibili. In seguito ai nuovi canali di finanziamento relativi alla delibera CIPE 18.12.1996, si renderà comunque necessario apportare adeguate variazioni di bilancio per gli interventi in conto capitale, ristrutturando anche la dotazione relativa ai diversi capitoli in modo da conseguire le finalità istitutive dell'Ente e rispondere, soprattutto, alle legittime richieste delle popolazioni locali che dal Parco si attendono non solo impegni e programmi ma anche realizzazioni concrete, visibili sul territorio, con l'avvertenza che tali strutture possano poi essere gestite senza pesanti oneri per la nostra amministrazione.

Altre considerazioni

A completamento dei dati suesposti si evidenzia inoltre la seguente situazione in ottemperanza a quanto previsto dall'art. 32 del D.P.R. 696 del 18.12.1979.

1. AMMORTAMENTI

Nell'esercizio si è proceduto all'ammortamento delle immobilizzazioni tecniche acquisite al 31.12.96 con i seguenti criteri:

- impianti, attrezzature	20%	£. 4.277.542
- automezzi mobili macchinari	25%	£.33.131.538

2. VARIAZIONI SITUAZIONE PATRIMONIALE

- disponibilità liquide	in diminuzione di	618.556.434	(-)
- residui attivi	in aumento di	2.066.035.000	(+)
- residui passivi	in aumento di	4.217.478.566	(-)
- immobilizzazioni tecniche	in aumento di	198.113.857	(+)
- poste rettificative-ammortamenti	in aumento di	37.409.080	(-)
- costi pluriennali diversi	in aumento di	4.105.488.141	(+)
- quindi patrimonio netto	in aumento di	1.496.192.918	

3. PERSONALE DIPENDENTE

L'unico dipendente dell'Ente Parco è, dal 01.11.95, il Direttore dr. Vitantonio Martino nominato con decreto DEC/SCN/364 del 2 agosto 1995, registrato dal Ministero del Tesoro il 19/09/95.

4. RAPPORTI CON ENTI E SOCIETA' CONTROLLATE O COLLEGATE

Negativo

5. VARIAZIONI INTERVENUTE NEI CREDITI E NEI DEBITI

ENTRATA

- Le partite a competenza sono state totalmente riscosse;
- Delle partite attive a residui sono rimasti da riscuotere l'importo di £. 10.000.000 quale contributo del Banco Ambrosiano per concorso spese di attività promozionali e l'importo di £ 2.076.035.000 quali contributi straordinari finalizzati al recupero dell'ambiente (I P.T.A.P.).

USCITA

E' considerevolmente aumentato l'importo delle partite a residui passivi che da un totale complessivo di £. 1.013.481.265 passa a £ 5.230.959.831 dei quali ben £ 4.159.363.323 in conto capitale.

Feltre, 24 marzo 1997

IL PRESIDENTE

(Prof. Cesare Lasen)

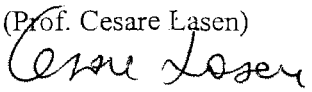

RELAZIONE DEL COLLEGIO DEI REVISORI

PAGINA BIANCA

Verbale n. 22

RELAZIONE DEL COLLEGIO DEI REVISORI DEI CONTI
SUL CONTO CONSUNTIVO DELL'ESERCIZIO 1996

L'anno millenovecentonovantasette il giorno nove del mese di maggio si è riunito il Collegio dei Revisori dei Conti per l'esame del conto consuntivo dell'esercizio finanziario 1996 a conclusione dei lavori iniziati nella seduta del 25 marzo 1997.

Sono presenti i signori:

- Dr. FLORIDIA Corrado - Presidente
- Rag. TORRESAN Giulia - Membro
- Rag. VETTORELLO Learco - Membro

1) RENDICONTO FINANZIARIO

Premesso che il rendiconto finanziario è stato redatto come per i passati esercizi su uno schema similare nella sostanza ma non nella forma all'allegato F annesso al regolamento approvato con D.P.R. n. 696/1979, nonostante il Ministero dell'Ambiente abbia invitato l'Ente Parco ad adottare i modelli all'uopo prescritti, il Collegio, dopo avere

effettuato il riscontro con le relative scritture contabili, rileva le seguenti risultanze complessive.

GESTIONE DI COMPETENZA

- ENTRATE		previsione definitiva	entrate accertate
Titolo I	Entrate contrib.	=	=
Titolo II	Entrate trasf.corr.	1.242.600.000	1.242.600.000
Titolo III	Altre entrate	94.300.000	28.300.717
Titolo V	Tasf. c/capitale	2.185.300.000	2.185.300.000
Titolo VII	Partite di giro	260.000.000	126.527.515
	Totale entrate	3.782.200.000	3.582.728.232
Prelev. avanzo di Amm/ne		7.920.000.000	
	Totale generale	11.702.200.000	3.582.728.232

- USCITE		Previsione definitiva	Spese Impegnate
Titolo I	Spese correnti	2.506.000.000	1.927.087.335
Titolo II	Spese c/capitale	8.936.200.000	4.303.601.998
Titolo IV	Partite di giro	260.000.000	126.527.515
	Totale spese	11.702.200.000	6.357.216.848

Il conto consuntivo chiude con un avanzo di competenza di L. 5.145.511.384 determinato dalla differenza tra:

- minori accertamenti rispetto alla previsione per	L.	- 199.471.768
- minori impegni rispetto alla previsione per	L.	+ 5.344.983.152
Totale avanzo di competenza	L.	+ 5.145.511.384

2) GESTIONE RESIDUI

Le somme accertate nell'esercizio 1996 e rimaste da riscuotere ammontano a L. 2.076.035.000. Le somme impegnate nell'esercizio e rimaste da pagare ammontano a L. 4.652.831.571.

I residui attivi dell'esercizio 1995 ammontanti a L. 20.000.000 risultano riscossi per l. 10.000.000. Restano ancora da riscuotere L. 10.000.000.

I residui passivi dell'esercizio 1995 ammontanti a L. 1.013.481.265 risultano pagati per L. 430.864.389, eliminati perché non più realizzabili L. 4.488.616 e restano da pagare per L. 578.128.260.

Al 31.12.1996 il totale generale dei residui attivi è di L. 2.086.035.000 e il totale generale dei residui passivi è di L. 5.230.959.831.

Si ricorda che i residui passivi di L. 4.488.616, eliminati perché non più realizzabili, come prescritto dall'art. 39 del Regolamento n. 696/1979, debbono formare oggetto di apposita deliberazione del Consiglio Direttivo.

3) GESTIONE FINANZIARIA

E' stata riscontrata la seguente situazione:

- Saldo di cassa all'01.01.1996	L.	8.913.481.265
- Riscossioni in conto competenza	L.	1.506.693.232
- Riscossioni in conto residui	L.	10.000.000
Totale	L.	10.430.174.497
- Pagamenti in conto competenza	L.	1.704.385.277
- Pagamenti in conto residui	L.	430.864.389
Totale	L.	2.135.249.666
- Saldo di cassa al 31.12.1996	L.	8.294.924.831

Tale saldo attivo di cassa concorda con la situazione rilasciata dal Tesoriere al 31.12.1996.

Le riscossioni per L. 1.516.693.232 hanno comportato l'emissione di n. 97 reversali debitamente numerate.

I pagamenti per complessive L. 2.135.249.666 hanno comportato l'emissione di n. 733 mandati, debitamente numerati.

4) CONTO ECONOMICO

Il conto economico è stato redatto in conformità allo schema allegato H e presenta le seguenti risultanze.

ENTRATE		SPESE	
-Entrate derivanti da trasf.corr.	L. 1.242.600.000	Spese correnti	L.1.927.087.335
-Altre entrate	L. 28.300.717		
Totale	L. 1.270.900.717	Totale	L.1.927.087.335
Variaz.Patrimon. Straordinarie	L. 2.189.788.616	Ammortam. deperim.	L. 37.409.080
		Avanzo economic.	L.1.496.192.918
Totale a pareggio	L. 3.460.689.333	Totale a pareg.	L. 3.460.689.333

5) SITUAZIONE PATRIMONIALE

La situazione patrimoniale (allegato G) esprime le seguenti risultanze:

ATTIVITA'		PASSIVITA'	
disponibilità liquide	L. 8.294.924.831	residui pas.	L. 5.230.959.831
residui att.	L. 2.086.035.000	poste rettif.attivo	L. 87.516.378
immobiliz. tecniche	L. 403.656.615		
Totale att.	L.15.422.826.598	Totale pass.	L. 5.318.476.209
		Patrimonio netto	L.10.104.350.389
Totale a pareggio	L.15.422.826.598	Totale a pareggio	L.15.422.826.598

6) SITUAZIONE AMMINISTRATIVA

La situazione (allegato 1) al 31.12.1996 chiude con un avanzo d'amministrazione di L. 5.150.000.000.

****

Ciò premesso il collegio attesta che:

a) le risultanze sopra indicate concordano con le scritture contabili dell'Ente. La contabilità tenuta mediante "giornale" e "partitario" di capitoli di entrata e di uscita è risultata regolare,

b) le variazioni apportate alle previsioni iniziali risultano giustificate dai seguenti atti deliberativi adottati dal Consiglio Direttivo e approvati dai Ministeri vigilanti:

- Delibera n. 49 del 27.05.1996
- Delibera n. 59 del 24.06.1996
- Delibera n. 60 del 24.06.1996
- Delibera n. 72 del 04.10.1996
- Delibera n. 88 del 22.11.1996

c) dai controlli eseguiti è emersa la regolarità:

1 - delle entrate accertate in L. 3.582.728.232 nonché delle partite iscritte nei residui attivi di L. 2.086.035.000, per le quali risultano indicati il debitore, le ragioni del debito, il titolo legittimativo, il capitolo e l'importo;

2 - degli impegni assunti di L. 6.357.216.848, nonché delle partite iscritte nei residui passivi di L. 5.230.959.821, per le quali risultano indicati il creditore, la ragione del suo credito, il titolo legittimativo, il capitolo e l'importo.

d) le spese impegnate per il personale dipendente ammontano complessivamente a L. 196.111.661 e sono riferite alle competenze dovute al direttore (assunto per due anni a decorrere dal 01.11.1995) e a tre impiegati in posizione di comando (dalla Regione Veneto e dal Comune di Feltre).

e) dall'esame a campione eseguito sui titoli di spesa si è osservato quanto segue:

Capitolo 1010 - Compensi al Presidente

Nel dispositivo del decreto di liquidazione non sempre sono indicati il capitolo di bilancio e l'esercizio finanziario su cui grava la spesa.

Si consiglia di allegare ai decreti di liquidazione i prospetti dimostrativi contenenti gli importi lordi liquidati, le ritenute applicate e l'importo netto corrisposto.

Capitolo 2070 - Indennità e rimborso spese

a) Il mandato n. 117 del 13.03.1996 di L. 300.000 risulta intestato e risulta quietanzato dall'Economo anziché dall'interessato (dr. Martino) che ha chiesto l'anticipo della missione.

b) Al mandato n. 192 del 10.05.1996 di L. 978.250 manca la

dichiarazione del direttore che ha svolto la missione, da Feltre a Pescasseroli (AQ), con la quale si esonera l'Ente da qualsiasi responsabilità circa l'uso del mezzo proprio. Si ricorda che nei casi della specie, ai sensi dell'art. 15 della legge n. 836/1973, ultimo comma, l'uso del proprio mezzo di trasporto può essere autorizzato, oltre i limiti della circoscrizione provinciale, con apposito provvedimento motivato, solo quando particolari esigenze di servizio lo impongano e qualora risulti economicamente più conveniente. (art. 15 legge n. 836/1973, ultimo comma).

c) la missione del direttore, a Migliarino di San Rossore, pagata con mandato n. 218 del 28.05.1996 di L. 1.033.600, non risulta formalmente autorizzata. Agli atti è allegata la richiesta dell'interessato munita soltanto del visto del Presidente.

Capitolo 2100 - Corsi personale dipendente

Si suggerisce di completare il decreto di liquidazione di L. 2.856.000 con l'indicazione del numero e i nominativi dei dipendenti che hanno partecipato al corso.

Capitolo 4030 - Spese per riscaldamento

Si suggerisce di completare la documentazione dei pagamenti eseguiti con la copia del contratto o con la lettera di commissione sottoscritta per accettazione dalla ditta che fornisce il gasolio.

Capitolo 4060 - Manutenzione, riparazione locali e impianti

Con mandato n. 110 del 13.03.1996 è stato pagato l'importo di L. 7.330.000 alla Telecom Italia S.p.a. per l'acquisto del centralino. Dall'esame degli atti allegati al mandato e del decreto di liquidazione non risulta specificato se è stata svolta l'indagine di mercato e se sono stati acquisiti i preventivi richiesti (minimo tre).

Inoltre il centralino non risulta iscritto nell'inventario dei beni mobili.

Capitolo 4100 - Spese postali e telegrafiche

La fornitura della macchina affrancatrice, pagata con mandato n. 76 del 14.02.1996 di L. 2.469.250, non trattandosi di spesa postale ma di bene durevole deve essere imputato al capitolo 4120, acquisto di materiale vario, e deve essere iscritto nell'inventario dei beni mobili.

Capitolo 4120 - Acquisto materiale di consumo

- La fornitura del materiale relativo al mandato n. 77 del 14.02.1995 di L. 4.123.320 risulta eseguita senza una preventiva indagine di mercato e l'acquisizione di almeno tre preventivi.
- Il mandato n. 78 del 16.02.1996 di L. 657.650, trattandosi di spese postali e non di acquisto materiale deve essere imputato al capitolo 4100.
- Il decreto di liquidazione relativo al mandato n. 90 del 22.02.1996 di L. 1.122.650 deve essere completato con la dichiarazione che il materiale acquistato è stato caricato nell'apposito registro del materiale di facile consumo.
- Mandato n. 464 del 09.09.1996 di L. 396.516.

I vocabolari acquistati dalla libreria Castaldi debbono essere assunti in carico nell'inventario dei beni mobili anziché caricati nel registro del materiale di facile consumo.

Capitolo 4200 - Manutenzione e riparazione arredi e macchinari

Al decreto di liquidazione relativo al mandato n. 412 del 09.08.1996 di L. 2.170.744 non risulta allegata la dichiarazione che i prezzi sono congrui e i lavori sono stati accettati al collaudo. I lavori risultano eseguiti senza una preventiva indagine di mercato e la acquisizione di almeno tre preventivi.

Capitolo 4300 - Spese gestione automezzi

- Alcune fatture di acquisto di carburanti non sono annotate nel prescritto registro dell'autoveicolo per cui non è stato possibile correlare i Km. percorsi con la quantità di carburante consumato. Il Collegio raccomanda una maggiore attenzione nella tenuta e gestione degli automezzi in dotazione effettuando periodicamente i dovuti controlli sia al libretto di marcia, al carburante prelevato e ai chilometri effettuati non tralasciando di annotare tutte le spese inerenti ai mezzi stessi.

Capitolo 4520 - Spese per la gestione delle strutture informatiche

Sul capitolo risulta impegnata la spesa complessiva di L.

36.981.293, quella pagata L. 29.529.493.

I vari contratti di fornitura delle apparecchiature, dei programmi e dell'assistenza tecnica sono stati affidati senza aver svolto una preventiva indagine di mercato e senza aver acquisito almeno tre preventivi. Nei decreti di liquidazione non è fatto cenno ai criteri seguiti per la scelta del contraente e non è indicato che la fornitura è stata regolarmente eseguita ed accettata al collaudo (mandato n. 413 del 09.08.1996 di L. 2.594.200).

Capitolo 4600 - Spese attività divulgativa, mostre ecc.

Per l'acquisto di giacche a vento da montagna ed altro materiale vario, pagato con mandato n. 727 del 18.12.1996 di L. 6.631.720, non risulta espletata la preventiva indagine di mercato e non risultano acquisiti almeno tre preventivi di spesa.

Capitolo 4640 - Spese per corsi di formazione professionale

Risulta emesso il mandato n. 568 dell' 11.11.1996 di L. 3.000.000 a favore dell'Agenzia Grizzly Viaggi per un contributo del viaggio di studio nei parchi degli U.S.A. richiesto dal direttore dr. Martino. Al mandato è allegata l'istanza del contributo avanzata dal dr. Martino, vistata per benestare dal vice presidente su intesa telefonica con il presidente impegnato fuori sede. Al riguardo si osserva :

1) il mandato avrebbe dovuto essere intestato e quietanzato dall'avente diritto, cioè dal dr. Martino e non da un terzo soggetto estraneo al rapporto (Agenzia Viaggi);

2) il provvedimento di concessione del contributo è stato

emesso in difformità delle norme di contabilità, specie per quanto attiene all'impegno di spesa che non ha preso l'avvio dall'organo amministrativo competente e cioè, nel caso in esame, dal Consiglio Direttivo.

Capitolo 4730 - Spese per consulenze amm.ve e tecniche

Gli affidamenti degli incarichi prefessionali, operati dalla Direzione dell'Ente e in particolare quello dato ad uno Studio commerciale per ottenere un parere in materia INPS (mandato n. 53 del 31.01.1996 di L. 606.900) e quello dato ad uno Studio legale per ottenere un parere sull'indennità di carica ai consiglieri (mandato n. 58 del 02.02.1996 di L. 1.213.800), pareri che peraltro il Collegio ritiene non del tutto necessari e giustificabili, non sembra possano farsi rientrare tra le attribuzioni delegate al direttore con la delibera n. 101 del 27.10.1995 con la quale il Consiglio Direttivo ha attuato le disposizioni contenute negli articoli 55 e 61 del regolamento n. 696/1973, riguardanti materia contrattuale, e fissato in L. 10.000.000 il tetto di spesa.

Capitolo 11220 - Realizzazione centri visita

Con mandato n. 343 del 22.07.1996 risulta corrisposto alla Sig.ra Paoletti Stefania l'importo di L. 5.000.000 a titolo di compenso per alcuni lavori di grafica (fornitura di cinque poster). Al riguardo il Collegio pone in evidenza che la Sig.ra Paoletti, presta già la sua opera all'interno dell'Ente Parco alle dipendenze della Società Bergamaschi S.P.A. che gestisce il servizio di imputazione dati e per-

tanto si ritiene non opportuno l'affidamento di tale incarico.

Il Collegio successivamente passa ad esaminare le scritture dell'inventario dei beni mobili che risultano aggiornate alla data del 30 settembre 1996. Si raccomanda di completare tutte le operazioni a data corrente dandone notizia al Collegio che dovrà concludere i riscontri di propria competenza.

Il Collegio altresì ricorda di tener presente, per il tratto avvenire, quanto osservato dal Ministero dell'Ambiente con nota del 06.12.1996, n. 16690 e cioè che: a) le spese relative ai capitoli 5110 (gestione museo ecc.) e 5130 (convenzioni per la custodia ecc.) vanno comprese nell'ambito della categoria IV - acquisto di beni e servizi;
b) le spese relative ai capitoli 5140 (piano ambientale per il Parco) e 5150 (assegnazione alla Comunità del Parco per il piano socio-economico) vanno compresi nell'ambito delle categorie X - spese non classificabili.

Il Collegio, infine, nell'intesa che il Comitato Direttivo adotti le opportune misure idonee ad eliminare tutte le osservazioni qui formulate e quelle di volta in volta segnalate per le vie brevi, constatato che le risultanze esposte sono quelle desumibili dai registri e dalle altre scritture contabili dell'Ente, in considerazione di quanto evidenziato nella presente relazione che rispecchia la situazione finanziaria, economica e patrimoniale dell'Ente, accertato che la gestione è stata ispirata a criteri di sufficiente e regolare amministrazione , esprime parere favorevole all'approvazione del conto consuntivo dell'esercizio 1996.

Letto approvato e sottoscritto.

IL COLLEGIO DEI REVISORI

Il Presidente Dr. Corrado FLORIDIA

Il Componente Rag. Learco VETTORELLO

Il Componente Rag. Giulia TORRESAN

BILANCIO CONSUNTIVO

PAGINA BIANCA

ENTE PARCO NAZIONALE DELLE DOLOMITI BELLUNESI

Bilancio Consuntivo

PARTE ENTRATA - ANNO 1996

Capitolo Art. Cod.Stato	Descrizione	(1)	Previsioni Iniziali	Previsioni Variazioni		Previsioni Definitive	Riscosse	Somme Accertate Da riscuotere	Somme Accertate Tot.Accertato	Differenze rispetto alle previsioni	
0	AVANZO DI AMMINISTRAZIONE	CP	8.000.000.000	80.000.000	(-)	7.920.000.000	0	0	0	7.920.000.000	(-)
		RS	0	0	(=)	0	0	0	0	0	(=)
		CS	0		(-)	0	0			0	(=)
		T									
0	FONDO INIZIALE DI CASSA	CP	0	0	(=)	0	0	0	0	0	(=)
		RS	0	0	(=)	0	0	0	0	0	(=)
		CS	8.700.000.000	213.481.265	(+)	8.913.481.265	0			0	(=)
		T								8.913.481.265	(-)

IL PRESIDENTE
(Prof. Cesare Lasen)
Cesare Lasen

IL DIRETTORE
(Dr. Vitantonio Martino)

Documento elaborato su N. 35 fogli

(1): CP = Competenza, RS = Residui, CS = Cassa, T = Totale

ENTE PARCO NAZIONALE DELLE DOLOMITI BELLUNESI

2 TITOLO II - ENTRATE DERIVANTI DA TRASFERIMENTI CORRENTI

03 CAT. 3 - TRASFERIMENTI DA PARTE DELLO STATO

Bilancio Consuntivo

PARTE ENTRATA - ANNO 1996

Capitolo Art. Cod.Stato	Descrizione	(1)	Previsioni Iniziali	Previsioni Variazioni		Previsioni Definitive	Riscosso	Somme Accertate Da riscuotere	Tot Accertato	Differenze rispetto alle previsioni	
0301 0 203010	CONTRIBUTO MINISTERO AMBIENTE GESTIONE	CP	1.715.700.000	473.100.000	(-)	1.242.600.000	1.242.600.000	0	1.242.600.000	0	(=)
		RS	0	0	(=)	0	0	0	0	0	(=)
		CS	1.715.700.000	473.100.000	(-)	1.242.600.000	1.242.600.000			0	(=)
		T								0	(=)
0303 0 203030	CONTRIBUTO STRAORDINARIO STATO 91-93 GESTIONE	CP	0	0	(=)	0	0	0	0	0	(=)
		RS	0	0	(=)	0	0	0	0	0	(=)
		CS	0	0	(=)	0	0			0	(=)
		T								0	(=)
	TOTALE PER CATEGORIA 03	CP	1.715.700.000	473.100.000	(-)	1.242.600.000	1.242.600.000	0	1.242.600.000	0	(=)
		RS	0	0	(=)	0	0	0	0	0	(=)
		CS	1.715.700.000	473.100.000	(-)	1.242.600.000	1.242.600.000			0	(=)
		T								0	(=)
	TOTALE PER TITOLO 2	CP	1.715.700.000	473.100.000	(-)	1.242.600.000	1.242.600.000	0	1.242.600.000	0	(=)
		RS	0	0	(=)	0	0	0	0	0	(=)
		CS	1.715.700.000	473.100.000	(-)	1.242.600.000	1.242.600.000			0	(=)
		T								0	(=)

(1): CP = Competenza, RS = Residui, CS = Cassa, T = Totale

ENTE PARCO NAZIONALE DELLE DOLOMITI BELLUNESI

3 TITOLO III - ALTRE ENTRATE

07 CAT. 7 - VENDITA BENI PRESTAZ. SERVIZI

Bilancio Consuntivo

PARTE ENTRATA - ANNO 1996

Capitolo Art. Cod Stato	Descrizione	(1)	Previsioni Iniziali	Previsioni Variazioni		Previsioni Definitive	Somme Accertate Riscosse	Somme Accertate Da riscuotere	Somme Accertate Tot.Accertato	Differenze rispetto alle previsioni	
0702	RICAVI DALLA VENDITA DI	CP	2.300.000	0	(=)	2.300.000	0	0	0	2.300.000	(-)
0	PUBBLICAZIONI EDITE DALL'ENTE	RS	0	0	(=)	0	0	0	0	0	(=)
307020		CS	2.300.000	0	(=)	2.300.000	0			2.300.000	(-)
		T									
0706	RICAVI DALLA VENDITA DI PRODOTTI	CP	2.000.000	0	(=)	2.000.000	0	0	0	2.000.000	(-)
0		RS	0	0	(=)	0	0	0	0	0	(=)
		CS	2.000.000	0	(=)	2.000.000	0			2.000.000	(-)
		T									
0707	PROVENTI DERIVANTI DALL'UTILIZZO	CP	2.000.000	0	(=)	2.000.000	0	0	0	2.000.000	(-)
0	DI ATTREZZATURE E STRUTTURE	RS	0	0	(=)	0	0	0	0	0	(=)
307070	DELL'ENTE	CS	2.000.000	0	(=)	2.000.000	0			2.000.000	(-)
		T									
0708	PROVENTI DERIVANTI DALLA	CP	2.000.000	0	(=)	2.000.000	0	0	0	2.000.000	(-)
0	GESTIONE AREE VERDI ATTREZZATE E	RS	0	0	(=)	0	0	0	0	0	(=)
307080	ALTRE STRUTTURE RICETTIVE	CS	2.000.000	0	(=)	2.000.000	0			2.000.000	(-)
		T									
0715	PROVENTI DERIVANTI DAL	CP	1.000.000	0	(=)	1.000.000	0	0	0	1.000.000	(-)
0	PAGAMENTO DEL BIGLIETTO DI	RS	0	0	(=)	0	0	0	0	0	(=)
307150	ACCESSO ALL'AREA PROTETTA	CS	1.000.000	0	(=)	1.000.000	0			1.000.000	(-)
		T									
	TOTALE PER CATEGORIA 07	CP	9.300.000	0	(=)	9.300.000	0	0	0	9.300.000	(-)
		RS	0	0	(=)	0	0	0	0	0	(=)
		CS	9.300.000	0	(=)	9.300.000	0			9.300.000	(-)
		T									

(1) : CP = Competenza, RS = Residui, CS = Cassa, T = Totale

ENTE PARCO NAZIONALE DELLE DOLOMITI BELLUNESI

3 TITOLO III - ALTRE ENTRATE

08 CAT. 8 - REDDITI PROVENTI PATRIMONIALI

Bilancio Consuntivo

PARTE ENTRATA - ANNO 1996

Capitolo Art. Cod.Stato	Descrizione	(1)	Previsioni Iniziali	Previsioni Variazioni		Previsioni Definitive	Somme Accertate Riscosse	Somme Accertate Da riscuotere	Somme Accertate Tot.Accertato	Differenze rispetto alle previsioni	
0803 0	INTERESSI ATTIVI DIVERSI	CP	0	0	(=)	0	0	0	0	0	(=)
		RS	0	0	(=)	0	0	0	0	0	(=)
		CS	0	0	(=)	0	0			0	(=)
		T									
TOTALE PER CATEGORIA 08		CP	0	0	(=)	0	0	0	0	0	(=)
		RS	0	0	(=)	0	0	0	0	0	(=)
		CS	0	0	(=)	0	0			0	(=)
		T									

(1) : CP = Competenza, RS = Residui, CS = Cassa, T = Totale

ENTE PARCO NAZIONALE DELLE DOLOMITI BELLUNESI

3 TITOLO III - ALTRE ENTRATE

09 CAT. 9 - POSTE CORRETTIVE E COMPENSATIVE

Bilancio Consuntivo

PARTE ENTRATA - ANNO 1996

Capitolo Art. Cod.Stato	Descrizione	(1)	Previsioni Iniziali	Previsioni Variazioni		Previsioni Definitive	Riscosse	Somme Accertate Da riscuotere	Tot.Accertato	Differenze rispetto alle previsioni	
0901	RECUPERI E RIMBORSI DIVERSI	CP	80.000.000	0	(=)	80.000.000	28.300.717	✓0	28.300.717	51.699.283	(-)
0		RS	0	20.000.000	(+)	20.000.000	10.000.000	10.000.000	20.000.000	0	(=)
309010		CS	80.000.000	0	(=)	80.000.000	38.300.717			41.699.283	(-)
		T									
0904	RECUPERO SPESE PER DANNI ARRECATI AL PATRIMONIO	CP	1.000.000	0	(=)	1.000.000	0	0	0	1.000.000	(-)
0		RS	0	0	(=)	0	0	0	0	0	(=)
309040		CS	1.000.000	0	(=)	1.000.000	0			1.000.000	(-)
		T									
	TOTALE PER CATEGORIA 09	CP	81.000.000	0	(=)	81.000.000	28.300.717	0	28.300.717	52.699.283	(-)
		RS	0 ✓	20.000.000	(+)	20.000.000	10.000.000	10.000.000	20.000.000	0	(=)
		CS	81.000.000	0	(=)	81.000.000	38.300.717			42.699.283	(-)
		T									

(1): CP = Competenza, RS = Residui, CS = Cassa, T = Totale

ENTE PARCO NAZIONALE DELLE DOLOMITI BELLUNESI

3 TITOLO III - ALTRE ENTRATE

10 CAT. 10 - ENTRATE NON CLASSIFICABILI

Bilancio Consuntivo

PARTE ENTRATA - ANNO 1996

Capitolo / Art. / Cod.Stato	Descrizione	(1)	Previsioni Iniziali	Previsioni Variazioni		Previsioni Definitive	Riscosse	Somme Accertate Da riscuotere	Tot.Accertato	Differenza rispetto alle previsioni	
1061											
0	PROVENTI CONCESSIONI AREE DEMANIALI	CP	4 000 000	0	(=)	4 000 000	0	0	0	4 000 000	(-)
110010	COSE SEQUESTRATE	RS	0	0	(=)	0	0	0	0	0	(=)
		CS	4 000 000	0	(-)	4 000 000	0	0	0	4 000 000	(-)
		T									
	TOTALE PER CATEGORIA 10	CP	4 000 000	0	(=)	4 000 000	0	0	0	4 000 000	(-)
		RS	0	0	(=)	0	0	0	0	0	(=)
		CS	4 000 000	0	(=)	4 000 000	0	0	0	4 000 000	(-)
		T									
	TOTALE PER TITOLO 3	CP	94 300 000	0	(=)	94 300 000	28 300 717	0	28 300 717	65 999 283	(-)
		RS	0	20 000 000	(+)	20 000 000	10 000 000	10 000 000	20 000 000	0	(=)
		CS	94 300 000	0	(=)	94 300 000	38 300 717			55 999 283	(-)
		T									

(1): CP = Competenza, RS = Residui, CS = Cassa, T = Totale

ENTE PARCO NAZIONALE DELLE DOLOMITI BELLUNESI

5 TITOLO V - ENTRATE DERIVANTI DA TRASFERIMENTI IN CONTO CAPITALE

15 CAT. 15 - TRASFERIMENTI DALLO STATO

Bilancio Consuntivo

PARTE ENTRATA - ANNO 1996

Capitolo Art. Cod.Stato	Descrizione	(1)	Previsioni Iniziali	Previsioni Variazioni		Previsioni Definitive	Somme Accertate Riscosse	Somme Accertate Da riscuotere	Somme Accertate Tot.Accertato	Differenze rispetto alle previsioni	
1503	CONTRIBUTI STRAORDINARI	CP	2.185.300.000	0	(=)	2.185.300.000	109.265.000	2.076.035.000	2.185.300.000	0	(=)
0	FINALIZZATI AL RECUPERO	RS	0	0	(=)	0	0	0	0	0	(=)
515030	DELL'AMBIENTE	CS	2.150.000.000	0	(=)	2.150.000.000	109.265.000			2.040.735.000	(-)
		T									
	TOTALE PER CATEGORIA 15	CP	2.185.300.000	0	(=)	2.185.300.000	109.265.000	2.076.035.000	2.185.300.000	0	(=)
		RS	0	0	(=)	0	0	0	0	0	(=)
		CS	2.150.000.000	0	(=)	2.150.000.000	109.265.000			2.040.735.000	(-)
		T									

(1) : CP = Competenza, RS = Residui, CS = Cassa, T = Totale

ENTE PARCO NAZIONALE DELLE DOLOMITI BELLUNESI

5 TITOLO V - ENTRATE DERIVANTI DA TRASFERIMENTI IN CONTO CAPITALE

18 CAT. 18 - TRASFERIMENTI DA ALTRI ENTI DEL SETTORE PUBBLICO E PRIVATO

Bilancio Consuntivo

PARTE ENTRATA - ANNO 1996

Capitolo Art. Cod.Stato	Descrizione	(1)	Previsioni Iniziali	Previsioni Variazioni		Previsioni Definitive	Riscosse	Somme Accertate Da riscuotere	Somme Accertate Tot.Accertato	Differenze rispetto alle previsioni	
1803	CONTRIBUTI STRAORDINARI	CP	0	0	(=)	0	0	0	0	0	(=)
0	FINALIZZATI AL RECUPERO	RS	0	0	(=)	0	0	0	0	0	(=)
	DELL'AMBIENTE	CS	0	0	(=)	0	0			0	(=)
		T									
1806	CONTRIBUTI STRAORDINARI PER	CP	0	0	(=)	0	0	0	0	0	(=)
0	INTERVENTI FINALIZZATI ALLA	RS	0	0	(=)	0	0	0	0	0	(=)
518060	CULTURA	CS	0	0	(=)	0	0			0	(=)
		T									
	TOTALE PER CATEGORIA 18	CP	0	0	(=)	0	0	0	0	0	(=)
		RS	0	0	(=)	0	0	0	0	0	(=)
		CS	0	0	(=)	0	0			0	(=)
		T									
	TOTALE PER TITOLO 5	CP	2.185.300.000	0	(=)	2.185.300.000	109.265.000	2.076.035.000	2.185.300.000	0	(=)
		RS	0	0	(=)	0	0	0	0	0	(=)
		CS	2.150.000.000	0	(=)	2.150.000.000	109.265.000			2.040.735.000	(-)
		T									

(1) : CP = Competenza, RS = Residui, CS = Cassa, T = Totale

ENTE PARCO NAZIONALE DELLE DOLOMITI BELLUNESI

7 TITOLO VII - PARTITE DI GIRO

22 CAT. 22 - ENTRATE PER PARTITE DI GIRO

Bilancio Consuntivo

PARTE ENTRATA - ANNO 1996

Capitolo Art. Cod.Stato	Descrizione	(1)	Previsioni Iniziali	Previsioni Variazioni		Previsioni Definitive	Somme Accertate Riscosse	Somme Accertate Da riscuotere	Somme Accertate Tot.Accertato	Differenze rispetto alle previsioni	
2201 0 722010	RITENUTE ERARIALI	CP	100 000 000	0	(=)	100 000 000	38 726 917	0	38 726 917	61 273 083	(-)
		RS	0	0	(=)	0	0	0	0	0	(=)
		CS	100 000 000	0	(=)	100 000 000	38 726 917			61 273 083	(-)
		I									
2202 0 722020	RITENUTE PREVIDENZIALI ASSISTENZIALI	CP	50 000 000	0	(=)	50 000 000	6 824 233	0	6 824 233	43 175 767	(-)
		RS	0	0	(=)	0	0	0	0	0	(=)
		CS	50 000 000	0	(=)	50 000 000	6 824 233			43 175 767	(-)
		I									
2203 0 722030	RITENUTE DIVERSE	CP	10 000 000	0	(=)	10 000 000	0	0	0	10 000 000	(-)
		RS	0	0	(=)	0	0	0	0	0	(=)
		CS	10 000 000	0	(=)	10 000 000	0			10 000 000	(-)
		I									
2205 0 722050	DEPOSITI CAUZIONALI DA TERZI	CP	10 000 000	0	(=)	10 000 000	0	0	0	10 000 000	(-)
		RS	0	0	(=)	0	0	0	0	0	(=)
		CS	10 000 000	0	(=)	10 000 000	0			10 000 000	(-)
		I									
2206 0 722060	ANTICIPAZIONI FONDO ECONOMATO	CP	5 000 000	0	(=)	5 000 000	5 000 000	0	5 000 000	0	(=)
		RS	0	0	(=)	0	0	0	0	0	(=)
		CS	5 000 000	0	(=)	5 000 000	5 000 000			0	(=)
		I									
2208 0 722080	RECUPERO ANTICIPAZIONI VARIE	CP	15 000 000	0	(=)	15 000 000	10 000 000	0	10 000 000	5 000 000	(-)
		RS	0	0	(=)	0	0	0	0	0	(=)
		CS	15 000 000	0	(=)	15 000 000	10 000 000			5 000 000	(-)
		I									
2210 0 722100	RITENUTE D'ACCONTO PRESTAZIONI PROFESSIONALI	CP	50 000 000	20 000 000	(+)	70 000 000	65 976 365	0	65 976 365	4 023 635	(-)
		RS	0	0	(=)	0	0	0	0	0	(=)
		CS	50 000 000	20 000 000	(+)	70 000 000	65 976 365			4 023 635	(-)
		I									
TOTALE PER CATEGORIA 22		CP	240 000 000	20 000 000	(+)	260 000 000	126 527 515	0	126 527 515	133 472 485	(-)
		RS	0	0	(=)	0	0	0	0	0	(=)
		CS	240 000 000	20 000 000	(+)	260 000 000	126 527 515			133 472 485	(-)
		I									

(1) : CP = Competenza, RS = Residui, CS = Cassa, I = Totale

ENTE PARCO NAZIONALE DELLE DOLOMITI BELLUNESI

7 TITOLO VII - PARTITE DI GIRO

22 CAT. 22 - ENTRATE PER PARTITE DI GIRO

Bilancio Consuntivo

PARTE ENTRATA - ANNO 1996

Capitolo Art. Cod.Stato	Descrizione	(1)	Previsioni Iniziali	Previsioni Variazioni		Previsioni Definitive	Somme Accertate Riscosse	Somme Accertate Da riscuotere	Somme Accertate Tot.Accertato	Differenze rispetto alle previsioni	
TOTALE PER TITOLO 7		CP	240.000.000	20.000.000	(+)	260.000.000	126.527.515	0	126.527.515	133.472.485	(-)
		RS	0	0	(=)	0	0	0	0	0	(=)
		CS	240.000.000	20.000.000	(+)	260.000.000	126.527.515			133.472.485	(-)
		T									

(1): CP = Competenza, RS = Residui, CS = Cassa, T = Totale

Riepilogo Generale

ENTE PARCO NAZIONALE DELLE DOLOMITI BELLUNESI

Bilancio Consuntivo

PARTE ENTRATA - ANNO 1996

Descrizione	(1)	Previsioni Iniziali	Previsioni Variazioni		Previsioni Definitive	Somme Accertate Riscosse	Somme Accertate Da riscuotere	Somme Accertate Tot.Accertato	Differenze rispetto alle previsioni	
CAT. 3 - TRASFERIMENTI DA PARTE DELLO STATO	CP	1.715.700.000	473.100.000	(-)	1.242.600.000	1.242.600.000	0	1.242.600.000	0	(=)
	RS	0	0	(=)	0	0	0	0	0	(=)
	CS	1.715.700.000	473.100.000	(-)	1.242.600.000	1.242.600.000			0	(=)
	T									
TOTALE TITOLO II - ENTRATE DERIVANTI DA TRASFERIMENTI CORRENTI	CP	1.715.700.000	473.100.000	(-)	1.242.600.000	1.242.600.000	0	1.242.600.000	0	(=)
	RS	0	0	(=)	0	0	0	0	0	(=)
	CS	1.715.700.000	473.100.000	(-)	1.242.600.000	1.242.600.000			0	(=)
	T									
CAT. 7 - VENDITA BENI PRESTAZ. SERVIZI	CP	9.300.000	0	(=)	9.300.000	0	0	0	9.300.000	(-)
	RS	0	0	(=)	0	0	0	0	0	(=)
	CS	9.300.000	0	(=)	9.300.000	0			9.300.000	(-)
	T									
CAT. 8 - REDDITI PROVENTI PATRIMONIALI	CP	0	0	(=)	0	0	0	0	0	(=)
	RS	0	0	(=)	0	0	0	0	0	(=)
	CS	0	0	(=)	0	0			0	(=)
	T									
CAT. 9 - POSTE CORRETTIVE E COMPENSATIVE	CP	81.000.000	0	(=)	81.000.000	28.300.717	0	28.300.717	52.699.283	(-)
	RS	0	20.000.000	(+)	20.000.000	10.000.000	10.000.000	20.000.000	0	(=)
	CS	81.000.000	0	(=)	81.000.000	38.300.717			42.699.283	(-)
	T									
CAT. 10 - ENTRATE NON CLASSIFICABILI	CP	4.000.000	0	(=)	4.000.000	0	0	0	4.000.000	(-)
	RS	0	0	(=)	0	0	0	0	0	(=)
	CS	4.000.000	0	(=)	4.000.000	0			4.000.000	(-)
	T									
TOTALE TITOLO III - ALTRE ENTRATE	CP	94.300.000	0	(=)	94.300.000	28.300.717	0	28.300.717	65.999.283	(-)
	RS	0	20.000.000	(+)	20.000.000	10.000.000	10.000.000	20.000.000	0	(=)
	CS	94.300.000	0	(=)	94.300.000	38.300.717			55.999.283	(-)
	T									
CAT. 15 - TRASFERIMENTI DALLO STATO	CP	2.185.300.000	0	(=)	2.185.300.000	109.265.000	2.076.035.000	2.185.300.000	0	(=)
	RS	0	0	(=)	0	0	0	0	0	(=)
	CS	2.150.000.000	0	(=)	2.150.000.000	109.265.000			2.040.735.000	(-)
	T									
CAT. 18 - TRASFERIMENTI DA ALTRI ENTI DEL SETTORE PUBBLICO E PRIVATO	CP	0	0	(=)	0	0	0	0	0	(=)
	RS	0	0	(=)	0	0	0	0	0	(=)
	CS	0	0	(=)	0	0			0	(=)
	T									
TOTALE TITOLO V - ENTRATE DERIVANTI DA TRASFERIMENTI IN CONTO CAPITALE	CP	2.185.300.000	0	(=)	2.185.300.000	109.265.000	2.076.035.000	2.185.300.000	0	(=)
	RS	0	0	(=)	0	0	0	0	0	(=)
	CS	2.150.000.000	0	(=)	2.150.000.000	109.265.000			2.040.735.000	(-)

(1): CP = Competenza, RS = Residui, CS = Cassa, T = Totale

Riepilogo Generale

ENTE PARCO NAZIONALE DELLE DOLOMITI BELLUNESI

Bilancio Consuntivo

PARTE ENTRATA - ANNO 1996

Descrizione	(1)	Previsioni Iniziali	Previsioni Variazioni		Previsioni Definitive	Riscosse	Somme Accertate Da riscuotere	Somme Accertate Tot.Accertato	Differenze rispetto alle previsioni	
CAT. 22 - ENTRATE PER PARTITE DI GIRO	CP	240.000.000	20.000.000	(+)	260.000.000	126.527.515	0	126.527.515	133.472.485	(-)
	RS	0	0	(=)	0	0	0	0	0	(=)
	CS	240.000.000	20.000.000	(+)	260.000.000	126.527.515			133.472.485	(-)
TOTALE TITOLO VII - PARTITE DI GIRO	CP	240.000.000	20.000.000	(+)	260.000.000	126.527.515	0	126.527.515	133.472.485	(-)
	RS	0	0	(=)	0	0	0	0	0	(=)
	CS	240.000.000	20.000.000	(+)	260.000.000	126.527.515			133.472.485	(-)
AVANZO DI AMMINISTRAZIONE	CP	8.000.000.000	80.000.000	(-)	7.920.000.000	0	0	0	7.920.000.000	(-)
	RS	0	0	(=)	0	0	0	0	0	(=)
	CS	0	0	(=)	0	0			0	(=)
FONDO INIZIALE DI CASSA	CP	0	0	(=)	0	0	0	0	0	(=)
	RS	0	0	(=)	0	0	0	0	0	(=)
	CS	8.700.000.000	213.481.265	(+)	8.913.481.265	0			8.913.481.265	(-)
TOTALE GENERALE ENTRATA	CP	12.235.300.000	533.100.000	(-)	11.702.200.000	1.506.693.232	2.076.035.000	3.582.728.232	8.119.471.768	(-)
	RS	0	20.000.000	(+)	20.000.000	10.000.000	10.000.000	20.000.000	0	(=)
	CS	12.900.000.000	239.618.735	(-)	12.660.381.265	1.516.693.232			11.143.688.033	(-)

(1) : CP = Competenza, RS = Residui, CS = Cassa, T = Totale

ENTE PARCO NAZIONALE DELLE DOLOMITI BELLUNESI

1 TITOLO I - SPESE CORRENTI

01 CAT. 1 - SPESE ORGANI ENTE

Bilancio Consuntivo

PARTE SPESA - ANNO 1998

Capitolo Art. Cod.Stato	Descrizione	(1)	Previsioni Iniziali	Previsioni Variazioni		Previsioni Definitive	Somme Impegnate Pagate	Somme Impegnate Da pagare	Somme Impegnate Totale	Differenze rispetto alle previsioni	
0101 0 101010	COMPENSI AL PRESIDENTE	CP	70.000.000	0	(=)	70.000.000	63.048.000	0	63.048.000	6.952.000	(-)
		RS	10.508.000	10.508.000	(-)	0	0	0	0	0	(=)
		CS	80.508.000	10.508.000	(-)	70.000.000	63.048.000			6.952.000	(-)
		T									
0102 0 101020	COMPENSI CONSIGLIO AMMINISTRAZIONE	CP	45.000.000	0	(=)	45.000.000	35.787.000	963.900	36.750.900	8.249.100	(-)
		RS	6.078.000	6.078.000	(-)	0	0	0	0	0	(=)
		CS	51.078.000	6.078.000	(-)	45.000.000	35.787.000			9.213.000	(-)
		T									
0103 0 101030	COMPENSI COLLEGIO REVISORI CONTI	CP	10.000.000	0	(=)	10.000.000	8.220.000	0	8.220.000	1.780.000	(-)
		RS	0	0	(=)	0	0	0	0	0	(=)
		CS	10.000.000	0	(=)	10.000.000	8.220.000			1.780.000	(-)
		T									
0105 0 101050	INDENNITA' - RIMBORSO SPESE ORGANI ISTITUZIONALI	CP	20.000.000	0	(=)	20.000.000	9.121.735	10.878.265	20.000.000	0	(=)
		RS	15.432.825	879.025	(-)	14.553.800	14.553.800	0	14.553.800	0	(=)
		CS	35.432.825	879.025	(-)	34.553.800	23.675.535			10.878.265	( )
		T									
0106 0 101060	FUNZIONAMENTO COMUNITA' DEL PARCO	CP	5.000.000	0	(=)	5.000.000	653.770	0	653.770	4.346.230	(-)
		RS	0	0	(=)	0	0	0	0	0	(=)
		CS	5.000.000	0	(=)	5.000.000	653.770			4.346.230	(-)
		T									
TOTALE PER CATEGORIA 01		CP	150.000.000	0	(=)	150.000.000	116.830.505	11.842.165	128.672.670	21.327.330	(-)
		RS	32.018.825	17.465.025	(-)	14.553.800	14.553.800	0	14.553.800	0	(=)
		CS	182.018.825	17.465.025	(-)	164.553.800	131.384.305			33.169.495	(-)
		T									

(1): CP = Competenza, RS = Residui, CS = Cassa, T = Totale

ENTE PARCO NAZIONALE DELLE DOLOMITI BELLUNESI

1 TITOLO I - *SPESE CORRENTI*

02 CAT. 2 - ONERI PERSONALE SERVIZIO

Bilancio Consuntivo

PARTE SPESA - ANNO 1996

Capitolo Art. Cod Stato	Descrizione	(1)	Previsioni Iniziali	Previsioni Variazioni		Previsioni Definitive	Somme impegnate Pagate	Somme impegnate Da pagare	Somme impegnate Totale	Differenze rispetto alle previsioni	
0201 0 102010	STIPENDI - ASSEGNI PERSONALE DIPENDENTE	CP	110 000 000	25 000 000	(-)	85 000 000	0	85 000 000	85 000 000	0	(=)
		RS	91 500 000	1.833 281	(+)	93 333 281	15.333 281	78 000 000	91 333 281	2.000 000	(-)
		CS	201 500 000	25.000 000	(-)	176 500.000	15 333 281			163.166 719	(-)
		T									
0202 0 102020	COMPENSI LAVORO STRAORDINARIO PERS. DIPENDENTE	CP	5 000 000	5 000 000	(-)	0	0	0	0	0	(=)
		RS	0	0	(=)	0	0	0	0	0	(=)
		CS	5 000 000	5 000.000	(-)	0	0			0	(=)
		T								0	(–)
0203 0 102030	ONERI PREVIDENZIALI - ASSISTENZIALI CARICO ENTE	CP	0	0	(=)	0	0	0	0	0	(=)
		RS	28 500 000	431 201	(+)	28 931.201	4 387 114	23 055 471	27 442.585	1 488 616	(-)
		CS	28 500 000	0	(=)	28 500 000	4 387.114			24.112 886	(-)
		T									
0204 0 102040	SPESE PER PERSONALE A CONTRATTO	CP	100 000 000	0	(=)	100.000 000	90 563 798	9 436 202	100 000 000	0	(=)
		RS	0	0	(=)	0	0	0	0	0	(=)
		CS	100 000 000	0	(=)	100 000 000	90 563 798			9.436.202	(-)
		T									
0207 0 102070	INDENNITA' - RIMBORSO SPESE PERSONALE MISSIONI NAZIONALI	CP	15 000 000	0	(=)	15 000 000	8 255 661	0	8 255 661	6 744 339	(-)
		RS	0	820 000	(+)	820 000	820 000	0	820 000	0	(=)
		CS	15 000 000	0	(=)	15.000.000	9 075 661			5 924 339	(-)
		T									
0208 0 102080	INDENNITA' RIMBORSO SPESE PERSONALE DIPENDENTI MISSIONI ESTERO	CP	5 000 000	0	(=)	5 000 000	0	0	0	5 000.000	(-)
		RS	0	0	(=)	0	0	0	0	0	(=)
		CS	5 000 000	0	(=)	5 000 000	0			5 000.000	(-)
		T									
0210 0 102100	CORSI PERSONALE DIPENDENTE	CP	20 000 000	15 000.000	(-)	5 000 000	2 856 000	0	2 856 000	2.144 000	(-)
		RS	0	0	(=)	0	0	0	0	0	(=)
		CS	20 000 000	15 000 000	(-)	5 000 000	2 856 000			2 144.000	(-)
		T									
0213 0 102130	INTERVENTI ASSISTENZIALI IN FAVORE DEL PERSONALE	CP	5 000 000	0	(=)	5 000 000	0	0	0	5 000.000	(-)
		RS	0	0	(=)	0	0	0	0	0	(=)
		CS	5 000 000	0	(=)	5 000 000	0			5 000 000	( )
		T									
0214 0 102140	SPESE DIVERSE PER IL PERSONALE DI SORVEGLIANZA	CP	0	0	(=)	0	0	0	0	0	(-)
		RS	0	0	(=)	0	0	0	0	0	(=)
		CS	0	0	(=)	0	0			0	(=)
		T									

(1): *CP = Competenza, RS = Residui, CS = Cassa, T = Totale*

ENTE PARCO NAZIONALE DELLE DOLOMITI BELLUNESI

1 TITOLO I - SPESE CORRENTI

02 CAT. 2 - ONERI PERSONALE SERVIZIO

Bilancio Consuntivo

PARTE SPESA - ANNO 1996

Capitolo. Art. Cod.Stato	Descrizione	(1)	Previsioni Iniziali	Previsioni Variazioni		Previsioni Definitive	Somme Impegnate Pagate	Somme Impegnate Da pagare	Somme Impegnate Totale	Differenze rispetto alle previsioni	
0215 0 102150	SPESE ACCERTAMENTI SANITARI PERSONALE	CP	3.000.000	0	(=)	3.000.000	0	0	0	3.000.000	(-)
		RS	0	0	(=)	0	0	0	0	0	(=)
		CS	3.000.000	0	(=)	3.000.000	0			3.000.000	(-)
		T									
TOTALE PER CATEGORIA 02		CP	263.000.000	45.000.000	(-)	218.000.000	101.675.459	94.436.202	196.111.661	21.888.339	(-)
		RS	120.000.000	3.084.482	(+)	123.084.482	18.540.395	101.055.471	119.595.866	3.488.616	(-)
		CS	383.000.000	45.000.000	(-)	338.000.000	120.215.854			217.784.146	(-)
		T									

(1) : CP = Competenza, RS = Residui, CS = Cassa, T = Totale

ENTE PARCO NAZIONALE DELLE DOLOMITI BELLUNESI

1 TITOLO I - SPESE CORRENTI

04 CAT. 4 - ACQUISTO BENI E SERVIZI

Bilancio Consuntivo

PARTE SPESA - ANNO 1996

Capitolo Art. Cod.Stato	Descrizione	(1)	Previsioni Iniziali	Previsioni Variazioni		Previsioni Definitive	Somme impegnate Pagate	Somme impegnate Da pagare	Somme impegnate Totale	Differenze rispetto alle previsioni	
0402 0 104020	SPESE ACQUA-GAS-ENERGIA ELETTRICA	CP	10 000 000	0	(=)	10 000 000	4 640 200	447 000	5 087 200	4 912 800	(-)
		RS	5 684 900	5 684 900	(-)	0	0	0	0	0	(=)
		CS	15 684 900	5 684 900	(-)	10 000 000	4 640 200			5 359 800	(-)
		T									
0403 0 104030	SPESE PER RISCALDAMENTO	CP	20 000 000	0	(=)	20 000 000	12 909 056	0	12 909 056	7 090 944	(-)
		RS	13 000 000	13 000 000	(-)	0	0	0	0	0	(=)
		CS	33 000 000	13 000 000	(-)	20 000 000	12 909 056			7 090 944	(-)
		T									
0404 0 104040	CANONI VARI LAVORI IN CONVENZIONE	CP	0	0	(=)	0	0	0	0	0	(=)
		RS	0	0	(=)	0	0	0	0	0	(=)
		CS	0	0	(=)	0	0			0	(=)
		T									
0405 0 104050	PREMI ASS. RISCHI INCENDI E FURTI	CP	5 000 000	0	(=)	5 000 000	1 570 854	0	1 570 854	3 429 146	(-)
		RS	0	0	(=)	0	0	0	0	0	(=)
		CS	5 000 000	0	(=)	5 000 000	1 570 854			3 429 146	(-)
		T									
0406 0 104060	MANUTENZIONE - RIPARAZIONE - ADATTAMENTO LOCALI E IMPIANTI	CP	10 000 000	10 000 000	(+)	20 000 000	12 079 465	4 420 535	16 500 000	3 500 000	(-)
		RS	74 379 549	59 336 564	(-)	15 042 985	12 129 865	2 913 120	15 042 985	0	(=)
		CS	84 379 549	49 336 564	(-)	35 042 985	24 209 330			10 833 655	(-)
		T									
0410 0 104100	SPESE POSTALI - TELEGRAFICHE	CP	20 000 000	0	(=)	20 000 000	18 075 794	581 707	18 657 501	1 342 499	(-)
		RS	18 543 900	16 074 650	(-)	2 469 250	2 469 250	0	2 469 250	0	(=)
		CS	38 543 900	16 074 650	(-)	22 469 250	20 545 044			1 924 206	(-)
		T									
0411 0 104110	SPESE PUBBLICAZIONI USO UFFICIO	CP	5 000 000	0	(=)	5 000 000	1 102 875	248 000	1 350 875	3 649 125	(-)
		RS	2 872 000	2 872 000	(-)	0	0	0	0	0	(=)
		CS	7 872 000	2 872 000	(-)	5 000 000	1 102 875			3 897 125	(-)
		T									
0412 0 104120	ACQUISTO MATERIALE CONSUMO ECONOMATO	CP	30 000 000	0	(=)	30 000 000	29 004 263	920 190	29 924 453	75 547	(-)
		RS	19 549 243	7 424 441	(-)	12 124 802	8 737 602	3 387 200	12 124 802	0	(=)
		CS	49 549 243	7 424 441	(-)	42 124 802	37 741 865			4 382 937	(-)
		T									
0413 0 104130	ACQUISTO MATERIALE CONSUMO CARATTERE TECNICO	CP	10 000 000	0	(=)	10 000 000	9 481 301	130 800	9 612 101	387 899	(-)
		RS	9 360 107	9 360 107	(-)	0	0	0	0	0	(=)
		CS	19 360 107	9 360 107	(-)	10 000 000	9 481 301			518 699	(-)
		T									

(1) : CP = Competenza, RS = Residui, CS = Cassa, T = Totale

ENTE PARCO NAZIONALE DELLE DOLOMITI BELLUNESI

1 TITOLO I - SPESE CORRENTI

04 CAT. 4 - ACQUISTO BENI E SERVIZI

Bilancio Consuntivo

PARTE SPESA - ANNO 1996

Capitolo Art. Cod.Stato	Descrizione	(1)	Previsioni Iniziali	Previsioni Variazioni		Previsioni Definitive	Somme impegnate Pagate	Somme impegnate Da pagare	Somme impegnate Totale	Differenze rispetto alle previsioni	
0414 0 104140	SPESE PER ELABORAZIONE DATI	CP	0	0	(=)	0	0	0	0	0	(=)
		RS	0	4 539 852	(+)	4 539 852	4 539 852	0	4 539 852	0	(=)
		CS	0	4 539 852	(+)	4 539 852	4 539 852			0	(=)
		T									
0415 0 104150	SPESE TELEFONICHE	CP	20 000 000	5 000 000	(+)	25 000 000	21 889 000	0	21 889 000	3 111 000	(-)
		RS	18 379 841	18 379 841	(-)	0	0	0	0	0	(=)
		CS	38 379 841	13 379 841	(-)	25 000 000	21 889 000			3 111 000	(-)
		T									
0416 0 104160	ACQUISTO MATERIALE FOTOGRAFICO	CP	5 000 000	0	(=)	5 000 000	0	0	0	5 000 000	(-)
		RS	0	0	(=)	0	0	0	0	0	(=)
		CS	5 000 000	0	(=)	5 000 000	0			5 000 000	(-)
		T									
0420 0 104200	MANUTENZIONE RIPARAZIONE ARREDI E ATTREZZATURE	CP	10 000 000	0	(=)	10 000 000	95 200	880 600	975 800	9 024 200	(-)
		RS	11 537 100	9 549 800	(-)	1 987 300	1 987 300	0	1 987 300	0	(=)
		CS	21 537 100	9 549 800	(-)	11 987 300	2 082 500			9 904 800	(-)
		T									
0421 0 104210	MANUTENZIONE IMPIANTI GENERALE	CP	10 000 000	0	(=)	10 000 000	5 725 121	821 100	6 546 221	3 453 779	(-)
		RS	18 666 230	15 051 010	(-)	3 615 220	3 615 220	0	3 615 220	0	(=)
		CS	28 666 230	15 051 010	(-)	13 615 220	9 340 341			4 274 879	(-)
		T									
0424 0 104240	SPESE PER LA GESTIONE DI IMPIANTI RADIO	CP	1 000 000	0	(=)	1 000 000	0	0	0	1 000 000	(-)
		RS	0	0	(=)	0	0	0	0	0	(=)
		CS	1 000 000	0	(=)	1 000 000	0			1 000 000	(-)
		T									
0430 0 104300	SPESE GESTIONE AUTOMEZZI	CP	15 000 000	0	(=)	15 000 000	8 731 013	367 700	9 098 713	5 901 287	(-)
		RS	5 957 485	5 661 835	(-)	295 650	295 650	0	295 650	0	(=)
		CS	20 957 485	5 661 835	(-)	15 295 650	9 026 663			6 268 987	(-)
		T									
0440 0 104400	SPESE PER STAMPE ANNUALI MONOGRAFIE BOLLETTINI ESTRATTI ECC	CP	50 000 000	10 000 000	(-)	40 000 000	0	35 950 000	35 950 000	4 050 000	(-)
		RS	0	0	(=)	0	0	0	0	0	(=)
		CS	50 000 000	10 000 000	(-)	40 000 000	0			40 000 000	(-)
		T									
0441 0 104410	SPESE PER ABBONAMENTI, ACQUISTO RIVISTE E GIORNALI, RASSEGNE, ECC	CP	5 000 000	0	(=)	5 000 000	2 051 320	0	2 051 320	2 948 680	(-)
		RS	1 151 500	711 476	(-)	440 024	440 024	0	440 024	0	(=)
		CS	6 151 500	711 476	(-)	5 440 024	2 491 344			2 948 680	(-)
		T									

(1) : CP = Competenza, RS = Residui, CS = Cassa, T = Totale

ENTE PARCO NAZIONALE DELLE DOLOMITI BELLUNESI

1 TITOLO I - SPESE CORRENTI

04 CAT. 4 - ACQUISTO BENI E SERVIZI

Bilancio Consuntivo

PARTE SPESA - ANNO 1996

Capitolo Art. Cod Stato	Descrizione	(1)	Previsioni Iniziali	Previsioni Variazioni		Previsioni Definitive	Somme impegnate Pagate	Somme impegnate Da pagare	Somme impegnate Totale	Differenze rispetto alle previsioni	
0452	SPESE PER LA GESTIONE DI	CP	20 000 000	20 000 000	(+)	40 000 000	29 529 493	7 451 800	36 981 293	3 018 707	(-)
0	STRUTTURE INFORMATICHE	RS	0	0	(=)	0	0	0	0	0	(=)
104520		CS	20 000 000	20 000 000	(+)	40 000 000	29 529 493			10 470 507	(-)
		T									
0457	SPESE PER I BORSISTI	CP	5 000 000	0	(=)	5 000 000	0	0	0	5 000 000	(-)
0		RS	0	0	(=)	0	0	0	0	0	(=)
104570		CS	5 000 000	0	(=)	5 000 000	0			5 000 000	(-)
		T									
0458	SPESE PER IL PERSONALE A	CP	330 000 000	240 000 000	(+)	570 000 000	313 340 392	123 000 000	436 340 392	133 659 608	(-)
0	CONVENZIONE	RS	69 420 356	48 484 838	(-)	20 935 518	20 935 518	0	20 935 518	0	(=)
104580		CS	399 420 356	191 515 162	(+)	590 935 518	334 275 910			256 659 608	(-)
		T									
0460	SPESE ATT. DIVULG. - MOSTRE -	CP	30 000 000	0	(=)	30 000 000	22 910 762	5 914 115	28 824 877	1 175 123	(-)
0	CONVEGNI	RS	50 500 200	34 136 110	(-)	16 364 090	15 364 090	0	15 364 090	1 000 000	(-)
104600		CS	80 500 200	34 136 110	(-)	46 364 090	38 274 852			8 089 238	(-)
		T									
0461	SPESE CONCORSI - COMMISSIONI	CP	10 000 000	0	(=)	10 000 000	0	2 000 000	2 000 000	8 000 000	(-)
0		RS	0	0	(=)	0	0	0	0	0	(=)
104610		CS	10 000 000	0	(=)	10 000 000	0			10 000 000	(-)
		T									
0462	QUOTE ASSOCIATIVE DIVERSE	CP	0	3 000 000	(+)	3 000 000	2 500 000	0	2 500 000	500 000	(-)
0		RS	0	0	(=)	0	0	0	0	0	(=)
104620		CS	0	3 000 000	(+)	3 000 000	2 500 000			500 000	(-)
		T									
0463	SPESE PROMOZ. - REALIZZ	CP	10 000 000	5 000 000	(+)	15 000 000	14 091 683	907 375	14 999 058	942	(-)
0	MANIFESTAZ. VARIE	RS	0	0	(=)	0	0	0	0	0	(=)
104630		CS	10 000 000	5 000 000	(+)	15 000 000	14 091 683			908 317	(-)
		T									
0464	SPESE PER CORSI DI FORMAZIONE	CP	10 000 000	0	(=)	10 000 000	3 000 000	6 247 500	9 247 500	752 500	(-)
0	PROFESSIONALE	RS	0	0	(=)	0	0	0	0	0	(=)
104640		CS	10 000 000	0	(=)	10 000 000	3 000 000			7 000 000	(-)
		T									
0465	SPESE PER ORGANIZZAZIONE CAMPI	CP	100 000 000	50 000 000	(-)	50 000 000	19 182 660	20 000 000	39 182 660	10 817 340	(-)
0	DI ATTIVITA' NATURALISTICHE, STAGE	RS	0	0	(=)	0	0	0	0	0	(=)
104650	ETC.	CS	100 000 000	50 000 000	(-)	50 000 000	19 182 660			30 817 340	(-)
		T									

(1): CP = Competenza, RS = Residui, CS = Cassa, T = Totale

ENTE PARCO NAZIONALE DELLE DOLOMITI BELLUNESI

1 TITOLO I - SPESE CORRENTI

04 CAT. 4 - ACQUISTO BENI E SERVIZI

Bilancio Consuntivo

PARTE SPESA - ANNO 1996

Capitolo Art. Cod.Stato	Descrizione	(1)	Previsioni Iniziali	Previsioni Variazioni		Previsioni Definitive	Somme impegnate Pagate	Somme impegnate Da pagare	Somme impegnate Totale	Differenze rispetto alle previsioni	
0470	SPESE CARTOGRAFIE - CLASS	CP	10 000 000	0	(=)	10 000 000	28 500	0	28 500	9 971 500	(-)
0	TERRENI - ETC	RS	0	0	(=)	0	0	0	0	0	(=)
104700		CS	10 000 000	0	(=)	10 000 000	28 500			9 971 500	(-)
		I									
0471	SPESE DI RAPPRESENTANZA	CP	10 000 000	0	(=)	10 000 000	1 742 060	0	1 742 060	8 257 940	(-)
0		RS	0	0	(=)	0	0	0	0	0	(=)
104710		CS	10 000 000	0	(=)	10 000 000	1 742 060			8 257 940	(-)
		I									
0472	SPESE PER TRASPORTO MATERIALI	CP	0	0	(=)	0	0	0	0	0	(=)
0		RS	0	0	(=)	0	0	0	0	0	(=)
104720		CS	0	0	(=)	0	0			0	(=)
		I									
0473	SPESE CONSULENZE AMM VE E	CP	170 000 000	30 000 000	(-)	140 000 000	110 805 007	27 184 300	137 989 307	2 010 693	(-)
0	TECNICHE	RS	3 500 000	800 000	(-)	4 300 000	4 300 000	0	4 300 000	0	(=)
104730		CS	173 500 000	30 000 000	(-)	143 500 000	115 105 007			28 394 993	(-)
		I									
0474	CONTRIBUTI ED ALTRI ONERI AD	CP	500 000 000	75 000 000	(-)	425 000 000	47 500 000	145 500 000	193 000 000	232 000 000	(-)
0	ASSOCIAZIONI, ISTITUZIONI E PRIVATI	RS	60 000 000	4 500 000	(-)	64 500 000	60 000 000	4 500 000	64 500 000	0	(=)
104740	PER CONTRIBUTI A FONDO PERDUTO	CS	560 000 000	75 000 000	(-)	485 000 000	107 500 000			377 500 000	(-)
		I									
	TOTALE PER CATEGORIA 04	CP	1 431 000 000	118 000 000	(-)	1 549 000 000	691 986 019	382 972 722	1 074 958 741	474 041 259	(-)
		RS	382 502 411	235 887 720	(-)	146 614 691	134 814 371	10 800 320	145 614 691	1 000 000	(-)
		CS	1 813 502 411	123 187 720	(-)	1 690 314 691	826 800 390			863 514 301	(-)
		I									

(1) : CP = Competenza, RS = Residui, CS = Cassa, T = Totale

ENTE PARCO NAZIONALE DELLE DOLOMITI BELLUNESI

1 TITOLO I - SPESE CORRENTI

05 CAT. 5 - SPESE PRESTAZ. ISTITUZIONALI

Bilancio Consuntivo

PARTE SPESA - ANNO 1996

Capitolo Art. Cod.Stato	Descrizione	(1)	Previsioni Iniziali	Previsioni Variazioni		Previsioni Definitive	Somme impegnate Pagate	Somme impegnate Da pagare	Somme impegnate Totale	Differenze rispetto alle previsioni	
0501	RICERCHE SCIENTIFICHE - STUDI - PUBBLICAZIONI	CP	200 000 000	0	(=)	200 000 000	56 999 913	143 000 087	200 000 000	0	(=)
0		RS	183 528 003	31 700 003	(-)	151 828 000	90 014 090	61 813 910	151 828 000	0	(=)
105010		CS	233 528 003	100 000 000	(+)	333 528 003	147 014 003			186 514 000	(-)
		T									
0502	BORSE DI STUDIO PER ATTIVITA' DI RICERCA	CP	20 000 000	0	(=)	20 000 000	0	20 000 000	20 000 000	0	(=)
0		RS	23 000 000	0	(=)	23 000 000	0	23 000 000	23 000 000	0	(=)
105020		CS	43 000 000	0	(=)	43 000 000	0			43 000 000	(-)
		T									
0503	INDENNIZZI PER DANNI CAUSATI DALLA FAUNA	CP	5 000 000	0	(=)	5 000 000	0	0	0	5 000 000	(-)
0		RS	0	0	(=)	0	0	0	0	0	(=)
105030		CS	5 000 000	0	(=)	5 000 000	0			5 000 000	(-)
		T									
0505	CAMPAGNA ALIMENTARE A FAVORE FAUNA	CP	5 000 000	0	(=)	5 000 000	0	0	0	5 000 000	(-)
0		RS	0	0	(=)	0	0	0	0	0	(=)
105050		CS	5 000 000	0	(=)	5 000 000	0			5 000 000	(-)
		T									
0506	RIPOPOLAMENTI FAUNISTICI EDITTICI	CP	0	0	(=)	0	0	0	0	0	(=)
0		RS	0	0	(=)	0	0	0	0	0	(=)
105060		CS	0	0	(=)	0	0			0	(=)
		T									
0507	SPESE DI RIQUALIFICAZIONE AMBIENTALE	CP	10 000 000	0	(=)	10 000 000	0	10 000 000	10 000 000	0	(=)
0		RS	0	0	(=)	0	0	0	0	0	(=)
105070		CS	10 000 000	0	(=)	10 000 000	0			10 000 000	(-)
		T									
0508	PULIZIA E MANUTENZIONE DEL PARCO	CP	10 000 000	0	(=)	10 000 000	0	0	0	10 000 000	(-)
0		RS	0	0	(=)	0	0	0	0	0	(=)
105080		CS	10 000 000	0	(=)	10 000 000	0			10 000 000	(-)
		T									
0509	INDENNIZZO MANCATI TAGLI PASCOLI	CP	10 000 000	0	(=)	10 000 000	0	0	0	10 000 000	(-)
0		RS	0	0	(=)	0	0	0	0	0	(=)
105090		CS	10 000 000	0	(=)	10 000 000	0			10 000 000	(-)
		T									
0511	GESTIONE MUSEO, CINETECA, FONOTECA, DIATECA ECC.	CP	40 000 000	0	(=)	40 000 000	0	37 000 000	37 000 000	3 000 000	(-)
0		RS	0	0	(=)	0	0	0	0	0	(=)
105110		CS	40 000 000	0	(=)	40 000 000	0			40 000 000	(-)
		T									

(1) : CP = Competenza, RS = Residui, CS = Cassa, T = Totale

ENTE PARCO NAZIONALE DELLE DOLOMITI BELLUNESI

1 TITOLO I - SPESE CORRENTI

05 CAT. 5 - SPESE PRESTAZ. ISTITUZIONALI

Bilancio Consuntivo

PARTE SPESA - ANNO 1996

Capitolo Art. Cod.Stato	Descrizione	(1)	Previsioni Iniziali	Previsioni Variazioni		Previsioni Definitive	Somme Impegnate Pagate	Somme Impegnate Da pagare	Somme Impegnate totale	Differenze rispetto alle previsioni	
0513 0 105130	CONVENZIONI PER CUSTODIA E FUNZIONAMENTO AREE PROTETTIVE	CP	50.000.000	45.000.000	(-)	5.000.000	0	0	0	5.000.000	(-)
		RS	0	0	(=)	0	0	0	0	0	(=)
		CS	50.000.000	45.000.000	(-)	5.000.000	0			5.000.000	(-)
		T									
0514 0 105140	PIANO AMBIENTALE PER IL PARCO	CP	150.000.000	0	(=)	150.000.000	81.624.510	68.375.490	150.000.000	0	(=)
		RS	10.692.000	10.692.000	(-)	0	0	0	0	0	(=)
		CS	160.692.000	10.692.000	(-)	150.000.000	81.624.510			68.375.490	(-)
		T									
0515 0 105150	ASSEGNAZIONE COM. PARCO PER PIANO SOCIO-ECONOMICO	CP	100.000.000	0	(=)	100.000.000	0	100.000.000	100.000.000	0	(=)
		RS	0	0	(=)	0	0	0	0	0	(-)
		CS	100.000.000	0	(=)	100.000.000	0			100.000.000	(-)
		T									
TOTALE PER CATEGORIA 05		CP	500.000.000	45.000.000	(-)	555.000.000	138.624.423	378.375.577	517.000.000	38.000.000	(-)
		RS	217.220.003	42.392.003	(-)	174.828.000	90.014.090	84.813.910	174.828.000	0	(=)
		CS	667.220.003	44.308.000	(+)	711.528.003	228.638.513			482.889.490	(-)
		T									

(1) : CP = Competenza, RS = Residui, CS = Cassa, T = Totale

ENTE PARCO NAZIONALE DELLE DOLOMITI BELLUNESI

1 TITOLO I - SPESE CORRENTI

07 CAT. 7 - ONERI FINANZIARI

Bilancio Consuntivo

PARTE SPESA - ANNO 1996

Capitolo Art. Cod Stato	Descrizione	(1)	Previsioni Iniziali	Previsioni Variazioni		Previsioni Definitive	Pagate	Somme impegnate Da pagare	Totale	Differenze rispetto alle previsioni
0702	INTERESSI PASSIVI SU C/C BANCARI	CP	0	0	(=)	0	0	0	0	0 (=)
0		RS	0	0	(=)	0	0	0	0	0 (=)
107020		CS	0	0	(=)	0	0	0	0	0 (=)
		I								
0703	SPESE E COMMISSIONI BANCARIE	CP	0	0	(=)	0	0	0	0	0 (=)
0		RS	0	0	(=)	0	0	0	0	0 (=)
107030		CS	0	0	(=)	0	0	0	0	0 (=)
		I								
TOTALE PER CATEGORIA 07		CP	0	0	(=)	0	0	0	0	0 (=)
		RS	0	0	(=)	0	0	0	0	0 (=)
		CS	0	0	(=)	0	0	0	0	0 (=)
		I								

(1): CP = Competenza, RS = Residui, CS = Cassa, I = Totale

ENTE PARCO NAZIONALE DELLE DOLOMITI BELLUNESI

1 TITOLO I - SPESE CORRENTI

08 CAT. 8 - ONERI TRIBUTARI

Bilancio Consuntivo

PARTE SPESA - ANNO 1996

Capitolo Art. Cod.Siope	Descrizione	(1)	Previsioni Iniziali	Previsioni Variazioni		Previsioni Definitive	Somme Impegnate Pagate	Somme Impegnate Da pagare	Totale	Differenze rispetto alle previsioni
0801 0 108010	IMPOSTE - TASSE E TRIBUTI VARI	CP	5 000 000	0	(=)	5 000 000	1 440 002	0	1 440 002	3 559 998 (-)
		RS	0	0	(=)	0	0	0	0	0 (=)
		CS	5 000 000	0	(=)	5 000 000	1 440 002	0	1 440 002	3 559 998 (-)
		I								
	TOTALE PER CATEGORIA 08	CP	5 000 000	0	(=)	5 000 000	1 440 002	0	1 440 002	3 559 998 (-)
		RS	0	0	(=)	0	0	0	0	0 (=)
		CS	5 000 000	0	(=)	5 000 000	1 440 002	0	1 440 002	3 559 998 (-)
		I								

(1) : CP = Competenza, RS = Residui, CS = Cassa, I = Totale

ENTE PARCO NAZIONALE DELLE DOLOMITI BELLUNESI

1 TITOLO I - SPESE CORRENTI

09 CAT. 9 - POSTE CORRETTIVE COMPENSATIVE

Bilancio Consuntivo

PARTE SPESA - ANNO 1996

Capitolo Art. Cod.Stato	Descrizione	(1)	Previsioni Iniziali	Previsioni Variazioni		Previsioni Definitive	Somme impegnate Pagate	Somme impegnate Da pagare	Somme impegnate Totale	Differenze rispetto alle previsioni	
0900 0 109020	ACQUISTO MATERIALE DIVERSO PER COMMERCIALIZZAZIONE	CP	0	15.000.000	(+)	15.000.000	1.604.120	4.300.141	5.904.261	9.095.739	(-)
		RS	0	0	(=)	0	0	0	0	0	(=)
		CS	0	15.000.000	(+)	15.000.000	1.604.120			13.395.880	(-)
0901 0 109010	RESTITUZIONI E RIMBORSI DIVERSI	CP	2.000.000	0	(=)	2.000.000	0	0	0	2.000.000	(-)
		RS	0	0	(=)	0	0	0	0	0	(=)
		CS	2.000.000	0	(=)	2.000.000	0			2.000.000	(-)
TOTALE PER CATEGORIA 09		CP	2.000.000	15.000.000	(+)	17.000.000	1.604.120	4.300.141	5.904.261	11.095.739	(-)
		RS	0	0	(=)	0	0	0	0	0	(=)
		CS	2.000.000	15.000.000	(+)	17.000.000	1.604.120			15.395.880	(-)

(1) : *CP = Competenza, RS = Residui, CS = Cassa, T = Totale*

ENTE PARCO NAZIONALE DELLE DOLOMITI BELLUNESI

1 TITOLO I - SPESE CORRENTI

10 CAT. 10 - SPESE NON CLASSIFICABILI

Bilancio Consuntivo

PARTE SPESA - ANNO 1996

Capitolo Art. Cod.Stato	Descrizione	(1)	Previsioni Iniziali	Variazioni		Definitive	Somme Impegnate Pagate	Da pagare	Totale	Differenze rispetto alle previsioni	
1001 0 110010	SPESE PER LITI, ARBITRAGGI, RISARCIMENTI E ACCESSORI	CP	5.000.000	0	(=)	5.000.000	0	3.000.000	3.000.000	2.000.000	(-)
		RS	0	0	(=)	0	0	0	0	0	(=)
		CS	5.000.000	0	(=)	5.000.000	0			5.000.000	(-)
		I									
1002 0 110020	FONDO DI RISERVA	CP	45.000.000	43.000.000	(-)	2.000.000	0	0	0	2.000.000	(-)
		RS	0	0	(=)	0	0	0	0	0	(=)
		CS	45.000.000	43.000.000	(-)	2.000.000	0			2.000.000	(-)
		I									
1003 0 110030	ONERI VARI STRAORDINARI	CP	0	0	(=)	0	0	0	0	0	(=)
		RS	0	0	(=)	0	0	0	0	0	(=)
		CS	0	0	(=)	0	0			0	(=)
		I									
1005 0 110050	ALTRE SPESE NON CLASSIFICABILI	CP	5.000.000	0	(=)	5.000.000	0	0	0	5.000.000	(-)
		RS	0	0	(=)	0	0	0	0	0	(=)
		CS	5.000.000	0	(=)	5.000.000	0			5.000.000	(-)
		I									
1006 0 110020	FONDO DI RISERVA DI CASSA	CP	0	0	(=)	0	0	0	0	0	(=)
		RS	0	0	(=)	0	0	0	0	0	(=)
		CS	0	337.845.172	(+)	337.845.172	0			337.845.172	(-)
		I									
	TOTALE PER CATEGORIA 10	CP	55.000.000	43.000.000	(-)	12.000.000	0	3.000.000	3.000.000	9.000.000	(-)
		RS	0	0	(=)	0	0	0	0	0	(=)
		CS	55.000.000	294.845.172	(+)	349.845.172	0			349.845.172	(-)
		I									
	TOTALE PER TITOLO 1	CP	2.506.000.000	0	(=)	2.506.000.000	1.052.160.528	874.926.807	1.927.087.335	578.912.665	(-)
		RS	751.741.239	292.660.266	(-)	459.080.973	257.922.656	196.669.701	454.592.357	4.488.616	(-)
		CS	3.107.741.239	168.500.427	(+)	3.276.241.666	1.310.083.184			1.966.158.482	(-)
		I									

(1) : CP = Competenza, RS = Residui, CS = Cassa, I = Totale

ENTE PARCO NAZIONALE DELLE DOLOMITI BELLUNESI

2 TITOLO II - SPESE IN CONTO CAPITALE

11 CAT. 11 - *ACQUISTO BENI DUREVOLI E IMMOBILI*

Bilancio Consuntivo

PARTE SPESA - ANNO 1996

Capitolo Art. Cod.Stato	Descrizione	(1)	Previsioni Iniziali	Previsioni Variazioni		Previsioni Definitive	Somme impegnate Pagate	Somme impegnate Da pagare	Somme impegnate Totale	Differenze rispetto alle previsioni	
1101	ACQUISTO TERRENI	CP	2 000 000 000	653 100 000	(-)	1 346 900 000	0	12 000 000	12 000 000	1 334 900 000	(-)
0		RS	0	0	(=)	0	0	0	0	0	(=)
211010		CS	1 900 000 000	573 100 000	(-)	1 326 900 000	0			1 326 900 000	(-)
		T									
1102	ACQUISTO EDIFICI	CP	1 000 000 000	0	(=)	1 000 000 000	0	191 735 400	191 735 400	808 264 600	(-)
0		RS	0	0	(=)	0	0	0	0	0	(=)
211020		CS	1 000 000 000	0	(=)	1 000 000 000	0			1 000 000 000	(-)
		T									
1104	SPESE PER PROGETTAZIONE E COSTRUZIONE IMMOBILI	CP	50 000 000	0	(=)	50 000 000	6 275 725	0	6 275 725	43 724 275	(-)
0		RS	0	0	(=)	0	0	0	0	0	(=)
211040		CS	50 000 000	0	(=)	50 000 000	6 275 725			43 724 275	(-)
		T									
1105	RICOSTRUZIONE RIPRISTINO, TRASFORMAZIONE IMMOBILI	CP	170 000 000	50 000 000	(-)	220 000 000	120 121 071	46 591 439	166 712 510	53 287 490	(-)
0		RS	0	110 000 000	(-)	110 000 000	70 000 000	40 000 000	110 000 000	0	(=)
211050		CS	170 000 000	160 000 000	(-)	330 000 000	190 121 071			139 878 929	(-)
		T									
1107	REALIZZAZIONE SEGNALETICA	CP	250 000 000	0	(=)	250 000 000	1 358 980	29 249 500	30 608 480	219 391 520	(-)
0		RS	100 000 000	6 000 000	(-)	94 000 000	70 500 000	23 500 000	94 000 000	0	(=)
211070		CS	300 000 000	0	(=)	300 000 000	71 858 980			228 141 020	(-)
		T									
1108	REALIZZAZIONE IMPIANTI E INFRASTRUTTURE	CP	1 000 000 000	0	(=)	1 000 000 000	0	541 000 000	541 000 000	459 000 000	(-)
0		RS	321 599 000	0	(=)	321 599 000	3 640 441	317 958 559	321 599 000	0	(=)
211080		CS	1 047 015 207	0	(=)	1 047 015 207	3 640 441			1 043 374 766	(-)
		T									
1109	RESTAURO DI BENI DI INTERESSE STORICO E PAESAGGISTICO	CP	1 180 000 000	0	(=)	1 180 000 000	11 955 522	1 168 044 478	1 180 000 000	0	(=)
0		RS	0	0	(=)	0	0	0	0	0	(=)
211090		CS	1 180 000 000	0	(=)	1 180 000 000	11 955 522			1 168 044 478	(-)
		T									
1110	RESTAURO BENI DI INTERESSE ARTISTICO	CP	100 000 000	0	(=)	100 000 000	0	0	0	100 000 000	(-)
0		RS	0	0	(=)	0	0	0	0	0	(=)
211100		CS	100 000 000	0	(=)	100 000 000	0			100 000 000	(-)
		T									
1111	INTERVENTI A TUTELA E CONSERVAZIONE PAESAGGIO	CP	610 000 000	0	(=)	610 000 000	19 950 546	590 049 454	610 000 000	0	(=)
0		RS	0	0	(=)	0	0	0	0	0	(=)
211110		CS	610 000 000	0	(=)	610 000 000	19 950 546			590 049 454	(-)
		T									

(1) : CP = Competenza, RS = Residui, CS = Cassa, T = Totale

ENTE PARCO NAZIONALE DELLE DOLOMITI BELLUNESI

2 TITOLO II - SPESE IN CONTO CAPITALE

11 CAT. 11 - ACQUISTO BENI DUREVOLI E IMMOBILI

Bilancio Consuntivo

PARTE SPESA - ANNO 1996

Capitolo Art. Cod.Stato	Descrizione	(1)	Previsioni Iniziali	Previsioni Variazioni		Previsioni Definitive	Somme impegnate Pagate	Somme impegnate Da pagare	Somme impegnate Totale	Differenze rispetto alle previsioni	
1112	COSTRUZIONE RIPRISTINO	CP	50 000 000	0	(=)	50 000 000	0	0	0	50 000 000	(-)
0	STRAORDINARIO STRADE	RS	0	0	(=)	0	0	0	0	0	(=)
211120		CS	50 000 000	0	(=)	50 000 000	0			50 000 000	(-)
		T									
1113	REALIZZAZIONE AREE ATTREZZATE	CP	344 000 000	0	(=)	344 000 000	80 346 420	219 653 580	300 000 000	44 000 000	(-)
0		RS	300 000 000	300 000 000	(-)	0	0	0	0	0	(=)
211130		CS	344 000 000	0	(=)	344 000 000	80 346 420			263 653 580	(-)
		T									
1114	CONTRIB. INTERV. CONSERV.	CP	30 000 000	0	(=)	30 000 000	0	0	0	30 000 000	(-)
0	PATRIMONIO EDIL.	RS	100 000 000	100 000 000	(-)	0	0	0	0	0	(=)
211140		CS	100 000 000	70 000 000	(-)	30 000 000	0			30 000 000	(-)
		T									
1115	ACQUISTO ATTREZ. PERS.	CP	0	0	(=)	0	0	0	0	0	(=)
0	SORVEGLIANZA	RS	0	0	(=)	0	0	0	0	0	(=)
211150		CS	0	0	(=)	0	0			0	(=)
		T									
1121	REALIZZAZIONE CAMPEGGI MATURA	CP	40 000 000	0	(=)	40 000 000	0	0	0	40 000 000	(-)
0		RS	0	0	(=)	0	0	0	0	0	(=)
211210		CS	40 000 000	0	(=)	40 000 000	0			40 000 000	(-)
		T									
1122	REALIZZAZIONE CENTRI DI VISITA	CP	900 000 000	0	(=)	900 000 000	91 119 723	485 456 303	576 576 026	323 423 974	(-)
0		RS	0	0	(=)	0	0	0	0	0	(=)
211220		CS	900 000 000	0	(=)	900 000 000	91 119 723			808 880 277	(-)
		T									
1123	REALIZZAZIONE AREE FAUNISTICHE	CP	550 000 000	0	(=)	550 000 000	0	0	0	550 000 000	(-)
0		RS	0	0	(=)	0	0	0	0	0	(=)
211230		CS	550 000 000	0	(=)	550 000 000	0			550 000 000	(-)
		T									
1124	REALIZZ. ITINERARI TURIST. -	CP	300 000 000	0	(=)	300 000 000	0	0	0	300 000 000	(-)
0	NATURALISTICI	RS	150 000 000	150 000 000	(-)	0	0	0	0	0	(=)
211240		CS	300 000 000	0	(=)	300 000 000	0			300 000 000	(-)
		T									
1130	INTERVENTI MIGLIORAMENTO	CP	0	0	(=)	0	0	0	0	0	(=)
0	AMBIENTALE	RS	0	0	(=)	0	0	0	0	0	(=)
211300		CS	0	0	(=)	0	0			0	(=)
		T									

(1) : CP = Competenza, RS = Residui, CS = Cassa, T = Totale

ENTE PARCO NAZIONALE DELLE DOLOMITI BELLUNESI

2 TITOLO II - SPESE IN CONTO CAPITALE

11 CAT. 11 - ACQUISTO BENI DUREVOLI E IMMOBILI

Bilancio Consuntivo

PARTE SPESA - ANNO 1996

Capitolo Art. Cod.Stato	Descrizione	(1)	Previsioni Iniziali	Previsioni Variazioni		Previsioni Definitive	Somme impegnate Pagate	Somme impegnate Da pagare	Somme impegnate Totale	Differenze rispetto alle previsioni	
1131 0 211310	SPESE DI DISINQUINAMENTO	CP	0	0	(=)	0	0	0	0	0	(=)
		RS	0	0	(=)	0	0	0	0	0	(=)
		CS	0	0	(=)	0	0			0	(=)
		T									
1132 0 211320	INCENT. MIGLIOR. ATT. AGRICOL ARTIGIAN.	CP	0	0	(=)	0	0	0	0	0	(=)
		RS	0	0	(=)	0	0	0	0	0	(=)
		CS	0	0	(=)	0	0			0	(=)
		T								0	(=)
1133 0 211330	INTER. MIGLIORAM. ATT. AGRIVAL ALPEGGIO	CP	0	0	(=)	0	0	0	0	0	(=)
		RS	0	0	(=)	0	0	0	0	0	(=)
		CS	0	0	(=)	0	0			0	(=)
		T								0	(=)
1134 0 211340	INTERV. RECUP. MIGLIORAM. PATRIM. BOSCHI	CP	0	0	(=)	0	0	0	0	0	(=)
		RS	0	0	(=)	0	0	0	0	0	(=)
		CS	0	0	(=)	0	0			0	(=)
		T								0	(=)
1135 0 211350	SPESE ATTREZZATURA GIARDINO BOTANICO	CP	0	0	(=)	0	0	0	0	0	(=)
		RS	0	0	(=)	0	0	0	0	0	(=)
		CS	0	0	(=)	0	0			0	(=)
		T								0	(=)
1136 0 211360	INTERVENTI AL PATRIMONIO FAUNISTICO	CP	0	0	(=)	0	0	0	0	0	(=)
		RS	0	0	(=)	0	0	0	0	0	(=)
		CS	0	0	(=)	0	0			0	(=)
		T								0	(=)
1137 0 211370	ATTREZZATURA SISTEMAZIONE E GESTIONE DEL MUSEO DELLE GUIDE	CP	100 000 000	0	(=)	100 000 000	385 000	100 000	500 000	99 120 000	(-)
		RS	0	0	(=)	0	0	0	0	0	(=)
		CS	100 000 000	0	(=)	100 000 000	385 000			99 615 000	(-)
		T									
1138 0 211380	ATTREZZATURA BIBLIOTECA FITTA	CP	10 000 000	0	(=)	10 000 000	0	0	0	10 000 000	(-)
		RS	1 243 554	1 024 829	(-)	218 725	218 725	0	218 725	0	(=)
		CS	11 243 554	1 024 829	(-)	10 218 725	218 725			10 000 000	(-)
		T									
1139 0 211390	INTERVENTI IN AGRICOLTURA DI CUI AL REG. CEE 2078/92	CP	490 000 000	0	(=)	490 000 000	23 547 720	466 452 280	490 000 000	0	(=)
		RS	0	0	(=)	0	0	0	0	0	(=)
		CS	490 000 000	0	(=)	490 000 000	23 547 720			466 452 280	(-)
		T									

(1) : CP = Competenza, RS = Residui, CS = Cassa, T = Totale

ENTE PARCO NAZIONALE DELLE DOLOMITI BELLUNESI

2 TITOLO II - SPESE IN CONTO CAPITALE

11 CAT. 11 - ACQUISTO BENI DUREVOLI E IMMOBILI

Bilancio Consuntivo

PARTE SPESA - ANNO 1996

Capitolo Art. Cod.Stato	Descrizione	(1)	Iniziali	Previsioni Variazioni	Definitive	Pagate	Somme impegnate Da pagare	Totale	Differenze rispetto alle previsioni
TOTALE PER CATEGORIA 11		CP	9 174 000 000	693 100 000 ( )	8 570 900 000	355 060 707	3 750 427 434	4 105 488 141	4 465 411 859 ( )
		RS	972 842 554	447 024 829 ( )	525 817 725	144 359 166	381 458 559	525 817 725	0 (=)
		CS	9 242 258 761	484 124 829 ( )	8 758 133 932	499 419 873			8 258 714 059 ( )
		T							

(1) : CP = Competenza, RS = Residui, CS = Cassa, T = Totale

ENTE PARCO NAZIONALE DELLE DOLOMITI BELLUNESI

2 TITOLO II - SPESE IN CONTO CAPITALE

12 CAT. 12 - ACQUISIZ. IMMOBILIZZAZIONI TECNICHE

Bilancio Consuntivo

PARTE SPESA - ANNO 1996

Capitolo Art. Cod.Stato	Descrizione	(1)	Previsioni Iniziali	Previsioni Variazioni		Previsioni Definitive	Somme Impegnate Pagate	Somme Impegnate Da pagare	Somme Impegnate Totale	Differenze rispetto alle previsioni	
1201 0 212010	ACQUISTO IMMOBILI ARREDI MACCHINE UFF	CP	135 300 000	50 000 000	(+)	185 300 000	156 257 919	20 468 230	176 726 149	8 573 851	(-)
		RS	1 514 867	809 200	(-)	705 667	705 667	0	705 667	0	(=)
		CS	130 000 000	56 005 667	(+)	186 005 667	156 963 586			29 042 081	(-)
		T									
1202 0 212020	ACQUISTO LIBRI PUBBLICAZIONI BIBLIOTECA	CP	50 000 000	0	(=)	50 000 000	0	5 950 000	5 950 000	44 050 000	(-)
		RS	0	0	(=)	0	0	0	0	0	(=)
		CS	50 000 000	0	(=)	50 000 000	0			50 000 000	(-)
		T									
1203 0 212030	ACQUISTO MACCHINE ATTREZZ SCIENTIFICHE	CP	50 000 000	0	(=)	50 000 000	14 378 608	1 059 100	15 437 708	34 562 292	(-)
		RS	0	4 176 900	(+)	4 176 900	4 176 900	0	4 176 900	0	(=)
		CS	50 000 000	0	(=)	50 000 000	18 555 508			31 444 492	(-)
		T									
1204 0 212040	ACQUISTO MACCHINE ATTREZ AGRIC TURIST.	CP	0	0	(=)	0	0	0	0	0	(=)
		RS	0	0	(=)	0	0	0	0	0	(=)
		CS	0	0	(=)	0	0			0	(=)
		T									
1205 0 212050	ACQUISTO AUTOMEZZI	CP	70 000 000	0	(=)	70 000 000	0	0	0	70 000 000	(-)
		RS	0	23 700 000	(+)	23 700 000	23 700 000	0	23 700 000	0	(=)
		CS	70 000 000	0	(=)	70 000 000	23 700 000			46 300 000	(-)
		T									
1207 0 212070	ACQUISTO ATTREZ VARIA E MINUTA	CP	0	0	(=)	0	0	0	0	0	(=)
		RS	0	0	(=)	0	0	0	0	0	(=)
		CS	0	0	(=)	0	0			0	(=)
		T									
1208 0 212080	IMPIANTO RADIO E ATTREZ VARIE	CP	10 000 000	0	(=)	10 000 000	0	0	0	10 000 000	(-)
		RS	0	0	(=)	0	0	0	0	0	(=)
		CS	10 000 000	0	(=)	10 000 000	0			10 000 000	(-)
		T									
	TOTALE PER CATEGORIA 12	CP	315.300.000	50.000.000	(+)	365.300.000	170.636.527	27 477.330	198.113.857	167.186.143	(-)
		RS	1.514.867	27.067.700	(+)	28.582.567	28.582.567	0	28 582.567	0	(=)
		CS	310.000.000	56.005.667	(+)	366.005.667	199.219.094			166.786.573	(-)
		T									

(1) : CP = Competenza, RS = Residui, CS = Cassa, T = Totale

ENTE PARCO NAZIONALE DELLE DOLOMITI BELLUNESI

2 TITOLO II - SPESE IN CONTO CAPITALE

2 - CAT. 12 - ACQUISIZ. IMMOBILIZZAZIONI TECNICHE

Bilancio Consuntivo

PARTE SPESA - ANNO 1996

Capitolo Art. Cod.Stato	Descrizione	(1)	Previsioni Iniziali	Previsioni Variazioni		Previsioni Definitive	Pagate	Somme impegnate Da pagare	Totale	Differenze rispetto alle previsioni	
TOTALE PER TITOLO 2		CP	9.489.300.000	553.100.000	(-)	8.936.200.000	525.697.234	3.777.904.764	4.303.601.998	4.632.598.002	(-)
		RS	974.357.421	419.957.129	(-)	554.400.292	172.941.733	381.458.559	554.400.292	0	(=)
		CS	9.552.258.761	428.119.162	(-)	9.124.139.599	698.638.967			8.425.500.632	(-)

(1): CP = Competenza, RS = Residui, CS = Cassa, T = Totale

ENTE PARCO NAZIONALE DELLE DOLOMITI BELLUNESI

4 TITOLO IV - SPESE PER PARTITE DI GIRO

21 CAT. 21 - SPESE PER PARTITE DI GIRO

Bilancio Consuntivo

PARTE SPESA - ANNO 1996

Capitolo Art. Cod Stato	Descrizione	(1)	Previsioni Iniziali	Variazioni		Definitive	Somme impegnate Pagate	Da pagare	Totale	Differenze rispetto alle previsioni	
2101 0 421010	RITENUTE ERARIALI	CP	100.000.000	0	(=)	100.000.000	38.726.917	0	38.726.917	61.273.083	(-)
		RS	0	0	(=)	0	0	0	0	0	(=)
		CS	100.000.000	0	(=)	100.000.000	38.726.917			61.273.083	(-)
		T									
2102 0 421020	RITENUTE PREVIDENZIALI ASSISTENZIALI	CP	50.000.000	0	(=)	50.000.000	6.824.233	0	6.824.233	43.175.767	(-)
		RS	0	0	(=)	0	0	0	0	0	(=)
		CS	50.000.000	0	(=)	50.000.000	6.824.233			43.175.767	(-)
		T									
2103 0 421030	RITENUTE DIVERSE	CP	10.000.000	0	(=)	10.000.000	0	0	0	10.000.000	(-)
		RS	0	0	(=)	0	0	0	0	0	(=)
		CS	10.000.000	0	(=)	10.000.000	0			10.000.000	(-)
		T									
2105 0 421050	RESTITUZIONE DEPOSITI CAUZIONALI DA TERZI	CP	10.000.000	0	(=)	10.000.000	0	0	0	10.000.000	(-)
		RS	0	0	(=)	0	0	0	0	0	(=)
		CS	10.000.000	0	(=)	10.000.000	0			10.000.000	(-)
		T									
2106 0 421060	ANTICIPAZIONI FONDO ECONOMATO	CP	5.000.000	0	(=)	5.000.000	5.000.000	0	5.000.000	0	(=)
		RS	0	0	(=)	0	0	0	0	0	(=)
		CS	5.000.000	0	(=)	5.000.000	5.000.000			0	(=)
		T									
2108 0 420060	ANTICIPAZIONI VARIE	CP	15.000.000	0	(=)	15.000.000	10.000.000	0	10.000.000	5.000.000	(-)
		RS	0	0	(=)	0	0	0	0	0	(=)
		CS	15.000.000	0	(=)	15.000.000	10.000.000			5.000.000	(-)
		T									
2110 0 421100	RITENUTE D'ACCONTO PRESTAZIONI PROFESSIONALI	CP	50.000.000	20.000.000	(+)	70.000.000	65.976.365	0	65.976.365	4.023.635	(-)
		RS	0	0	(=)	0	0	0	0	0	(=)
		CS	50.000.000	20.000.000	(+)	70.000.000	65.976.365			4.023.635	(-)
		T									
TOTALE PER CATEGORIA 21		CP	240.000.000	20.000.000	(+)	260.000.000	126.527.515	0	126.527.515	133.472.485	(-)
		RS	0	0	(=)	0	0	0	0	0	(=)
		CS	240.000.000	20.000.000	(+)	260.000.000	126.527.515			133.472.485	(-)
		T									

(1): CP = Competenza, RS = Residui, CS = Cassa, T = Totale

ENTE PARCO NAZIONALE DELLE DOLOMITI BELLUNESI

4 TITOLO IV - SPESE PER PARTITE DI GIRO

21 CAT. 21 - SPESE PER PARTITE DI GIRO

Bilancio Consuntivo

PARTE SPESA - ANNO 1996

Capitolo / Art / Cod Stato	Descrizione	(1)	Previsioni Iniziali	Previsioni Variazioni		Previsioni Definitive	Pagato	Somme impegnate Da pagare	Somme impegnate Totale	Differenze rispetto alle previsioni	
TOTALE PER TITOLO 4		CP	240.000.000	20.000.000	(+)	260.000.000	126.527.515	0	126.527.515	133.472.485	(-)
		RS	0	0	(=)	0	0	0	0	0	(=)
		CS	240.000.000	20.000.000	(+)	260.000.000	126.527.515	0	126.527.515	133.472.485	(-)

(1): CP = Competenza, RS = Residui, CS = Cassa, T = Totale

Riepilogo Generale

ENTE PARCO NAZIONALE DELLE DOLOMITI BELLUNESI

Bilancio Consuntivo

PARTE SPESA - ANNO 1996

Descrizione	(1)	Previsioni Iniziali	Previsioni Variazioni		Previsioni Definitive	Somme impegnate Pagate	Somme impegnate Da pagare	Somme impegnate Totale	Differenze rispetto alle previsioni	
CAT 1 - SPESE ORGANI ENTE	CP	150.000.000	0	(=)	150.000.000	116.830.505	11.842.165	128.672.670	21.327.330	(-)
	RS	32.018.825	17.465.025	(-)	14.553.800	14.553.800	0	14.553.800	0	(=)
	CS	182.018.825	17.465.025	(-)	164.553.800	131.384.305			33.169.495	(-)
CAT 2 - ONERI PERSONALE IN SERVIZIO	CP	263.000.000	45.000.000	(-)	218.000.000	101.675.459	94.436.202	196.111.661	21.888.339	(-)
	RS	120.000.000	3.084.482	(+)	123.084.482	18.540.395	101.055.471	119.595.866	3.488.616	(-)
	CS	383.000.000	45.000.000	(-)	338.000.000	120.215.854			217.784.146	(-)
CAT 4 - ACQUISTO BENI E SERVIZI	CP	1.431.000.000	118.000.000	(+)	1.549.000.000	691.906.019	382.972.722	1.074.958.741	474.041.259	(-)
	RS	382.502.411	235.887.720	(-)	146.614.691	134.814.371	10.000.320	145.614.691	1.000.000	(-)
	CS	1.813.502.411	123.187.720	(-)	1.690.314.691	826.800.390			863.514.301	(-)
CAT 5 - SPESE PRESTAZ. ISTITUZIONALI	CP	600.000.000	45.000.000	(-)	555.000.000	138.624.423	378.375.577	517.000.000	38.000.000	(-)
	RS	217.220.003	42.392.003	(-)	174.828.000	90.014.090	84.813.910	174.828.000	0	(=)
	CS	667.220.003	44.308.000	(+)	711.528.003	228.638.513			482.889.490	(-)
CAT 7 - ONERI FINANZIARI	CP	0	0	(=)	0	0	0	0	0	(=)
	RS	0	0	(=)	0	0	0	0	0	(=)
	CS	0	0	(=)	0	0			0	(=)
CAT 8 - ONERI TRIBUTARI	CP	5.000.000	0	(=)	5.000.000	1.440.002	0	1.440.002	3.559.998	(-)
	RS	0	0	(=)	0	0	0	0	0	(=)
	CS	5.000.000	0	(=)	5.000.000	1.440.002			3.559.998	(-)
CAT 9 - POSTE CORRETTIVE COMPENSATIVE	CP	2.000.000	15.000.000	(+)	17.000.000	1.604.120	4.300.141	5.904.261	11.095.739	(-)
	RS	0	0	(=)	0	0	0	0	0	(=)
	CS	2.000.000	15.000.000	(+)	17.000.000	1.604.120			15.395.880	(-)
CAT 10 - SPESE NON CLASSIFICABILI	CP	55.000.000	43.000.000	(-)	12.000.000	0	3.000.000	3.000.000	9.000.000	(-)
	RS	0	0	(=)	0	0	0	0	0	(=)
	CS	55.000.000	294.845.172	(+)	349.845.172	0			349.845.172	(-)
TOTALE TITOLO I - SPESE CORRENTI	CP	2.506.000.000	0	(=)	2.506.000.000	1.052.160.528	874.926.807	1.927.087.335	578.912.665	(-)
	RS	751.741.239	292.660.266	(-)	459.080.973	257.922.656	196.869.701	454.792.357	4.488.616	(-)
	CS	3.107.741.239	168.500.427	(+)	3.276.241.666	1.310.083.184			1.966.158.482	(-)

(1): CP = Competenza, RS = Residui, CS = Cassa, T = Totale

Riepilogo Generale

ENTE PARCO NAZIONALE DELLE DOLOMITI BELLUNESI

Bilancio Consuntivo

PARTE SPESA - ANNO 1996

Descrizione	(1)	Previsioni Iniziali	Previsioni Variazioni		Previsioni Definitive	Somme impegnate Pagate	Somme impegnate Da pagare	Somme impegnate Totale	Differenze rispetto alle previsioni	
CAT 11 - ACQUISTO BENI DUREVOLI E IMMOBILI	CP	9.174.000.000	603.100.000	(-)	8.570.900.000	355.060.707	3.750.427.434	4.105.488.141	4.465.411.859	(-)
	RS	972.842.554	447.024.829	(-)	525.817.725	144.359.166	381.458.559	525.817.725	0	(=)
	CS	9.242.258.761	484.124.829	(-)	8.758.133.932	499.419.873			8.258.714.059	(-)
	I									
CAT 12 - ACQUISIZ. IMMOBILIZZAZIONI TECNICHE	CP	315.300.000	50.000.000	(+)	365.300.000	170.636.527	27.477.330	198.113.857	167.186.143	(-)
	RS	1.514.867	27.067.700	(+)	28.582.567	28.582.567	0	28.582.567	0	(=)
	CS	310.000.000	56.005.667	(+)	366.005.667	199.219.094			166.786.573	(-)
	I									
TOTALE TITOLO II - SPESE IN CONTO CAPITALE	CP	9.489.300.000	553.100.000	(-)	8.936.200.000	525.697.234	3.777.904.764	4.303.601.998	4.632.598.002	(-)
	RS	974.357.421	419.957.129	(-)	554.400.292	172.941.733	381.458.559	554.400.292	0	(=)
	CS	9.552.258.761	428.119.162	(-)	9.124.139.599	698.638.967			8.425.500.632	(-)
	I									
CAT 21 - SPESE PER PARTITE DI GIRO	CP	240.000.000	20.000.000	(+)	260.000.000	126.527.515	0	126.527.515	133.472.485	(-)
	RS	0	0	(=)	0	0	0	0	0	(=)
	CS	240.000.000	20.000.000	(+)	260.000.000	126.527.515			133.472.485	(-)
	I									
TOTALE TITOLO IV - SPESE PER PARTITE DI GIRO	CP	240.000.000	20.000.000	(+)	260.000.000	126.527.515	0	126.527.515	133.472.485	(-)
	RS	0	0	(=)	0	0	0	0	0	(=)
	CS	240.000.000	20.000.000	(+)	260.000.000	126.527.515			133.472.485	(-)
	I									
TOTALE GENERALE SPESA	CP	12.235.300.000	533.100.000	(-)	11.702.200.000	1.704.385.277	4.652.831.571	6.357.216.848	5.344.983.152	(-)
	RS	1.726.098.660	712.617.395	(-)	1.013.481.265	430.864.389	578.128.260	1.008.992.649	4.488.616	(-)
	CS	12.900.000.000	239.618.735	(-)	12.660.381.265	2.135.249.666			10.525.131.599	(-)
	I									

(1): CP = Competenza, RS = Residui, CS = Cassa, I = Totale

-SITUAZIONE PATRIMONIALE AL 31.12.1996-

ATTIVITA'	CONSISTENZE al 01.01.1996	CONSISTENZE al 31.12.1996	DIFFERENZE in più	DIFFERENZE in meno
Disponibilità liquide:				
Casse				
Banche	8.913.481.265	8.294.924.831		618.556.434
C/C postali				
Altri C/C				
	8.913.481.265	8.294.924.831	////////////////////	618.556.434
Residui attivi:				
Crediti verso lo Stato ed altri Enti		2.076.035.000	2.076.035.000	
Crediti verso iscritti, soci o terzi contribuenti				
Crediti verso acquirenti, utenti, ecc.				
Crediti diversi	20.000.000	10.000.000		10.000.000
	20.000.000	2.086.035.000	2.076.035.000	10.000.000
Crediti bancari e finanziari:				
Depositi vincolati				
Mutui e anticipazioni attive				
Crediti per annualità, semestralità, scontate a terzi				
Prestiti al personale				
Crediti V/ gestioni autonome				
Depositi cauzionali				
Crediti diversi bancari e finanziari				
	////////////////////	////////////////////	////////////////////	////////////////////
Rimanenze attive di esercizio:				
Rimanenenze di prodotti				
Rimanenenze di materie prime e materiali di consumo				
Rimanenze di viveri				
Risconti attivi				
	////////////////////	////////////////////	////////////////////	////////////////////
Investimenti mobiliari:				
Partecipazioni azionarie				
Conferimenti e quote in altri enti				
Titoli emessi e garantiti dallo Stato ed assimilati				
Obbligazioni e cartelle fondiarie				
Buoni postali				
Altri titoli di credito				
	////////////////////	////////////////////	////////////////////	////////////////////

PASSIVITA'	CONSISTENZE al 01.01.1996	CONSISTENZE al 31.12.1996	DIFFERENZE in più	DIFFERENZE in meno
Debiti di tesoreria:				
Anticipazioni del tesoriere				
Scoperti di C/C				
	////////////////////	////////////////////	////////////////////	////////////////////
Residui passivi:				
Debiti verso lo Stato ed altri enti				
Debiti verso iscritti, soci, e terzi per prestazioni dovute				
Debiti V/fornitori				
Debiti V/terzi per prestazioni ricevute				
Debiti diversi	1.013.481.265	5.230.959.831	4.217.478.566	
	1.013.481.265	5.230.959.831	4.217.478.566	////////////////////
Debiti bancari e finanziari:				
Mutui e anticipazioni passive				
Obbligazioni in circolazione				
Debiti V/ il personale per depositi				
Debiti V/gestioni autonome				
Debiti diversi bancari e finanziari				
	////////////////////	////////////////////	////////////////////	////////////////////
Rimanenze passive di esercizio:				
Riserve tecniche				
Risconti passivi				
	////////////////////	////////////////////	////////////////////	////////////////////
Fondi di accantonamento vari:				
Fondo liquidazione indennità, anzianità, personale				
Fondo imposte e tasse				
Fondi rischi				
Fondi per accantonamenti diversi				
	////////////////////	////////////////////	////////////////////	////////////////////

IL DIRETTORE
(Dr. V.M. Martino)

IL PRESIDENTE
(Prof. Cesare LASERRA)

-SITUAZIONE PATRIMONIALE AL 31.12.1996-

ATTIVITA'	CONSISTENZE al 01.01.1996	CONSISTENZE al 31.12.1996	DIFFERENZE in più	DIFFERENZE in meno
Immobili				
Edifici				
Costruzioni in corso				
Diritti reali				
	////////////	////////////	////////////	////////////
Immobilizzazioni tecniche:				
Impianti, attrezzature e macchinari	25.567.812	46.955.520	21.387.708	
Automezzi	44.200.000	44.200.000	----------	
Mobili e macchine d'ufficio	135.774.946	312.501.095	175.726.149	
	205.542.758	403.656.615	198.113.857	////////////
Altri costi pluriennali:				
Spese di costituzione, ampliamento e riorganizzazione				
Costi e perdite emissioni prestiti				
Costi pluriennali diversi	532.722.011	4.638.210.152	4.105.488.141	
	532.722.011	4.638.210.152	4.105.488.141	////////////
TOTALE ATTIVITA'	9.671.746.034	15.422.826.598	6.379.636.998	
Deficit patrimoniale:				
Disavanzo economico esercizi precedenti				
Disavanzo economico dell'esercizio				
	////////////	////////////	////////////	////////////
TOTALE A PAREGGIO	9.671.746.034	15.422.826.598	6.379.636.998	628.556.434
Conti d'ordine:				
Valori di terzi depositati a cauzione, a garanzia, ecc.				
Conti diversi				
	////////////	////////////	////////////	////////////

PASSIVITA'	CONSISTENZE al 01.01.1996	CONSISTENZE al 31.12.1996	DIFFERENZE in più	DIFFERENZE in meno
Poste rettificative dell'attivo:				
Fondo svalutazione crediti				
Fondo svalutazione titoli e partecipazioni				
Fondo ammortamento immobili				
Fondo ammortamento immobili				
Fondo ammortamento impianti, attrezzature, macchinari 20%	5.113.562	9.391.104	4.277.542	
Fondo ammortamento automezzi, mobili e macchinari d'ufficio 25%	44.993.736	78.125.274	33.131.538	
	50.107.298	87.516.378	37.409.080	////////////
	////////////	////////////	////////////	////////////
TOTALE PASSIVITA'	1.063.588.563	5.318.476.209	4.254.887.646	
Patrimonio netto:				
Fondo di dotazione				
Riserve obbligatorie				
Riserve facoltative				
Fondo rivalutazione conguaglio monetario	8.608.157.471	8.608.157.471		
Avanzo economico esercizi precedenti				
Avanzo economico dell'esercizio		1.496.192.918	1.496.192.918	
	9.671.746.034	10.104.350.389	1.496.192.918	
TOTALE A PAREGGIO	9.671.746.034	15.422.826.598	5.751.080.564	
Conti d'ordine:				
Terzi per valori depositati a cauzione e garanzia, ecc.				
Conti diversi				

SITUAZIONE AMMINISTRATIVA - Esercizio Finanziario 1996-

Consistenza della cassa all'inizio dell'esercizio			**£. 8.913.481.265**
RISCOSSIONI	- in c/competenza	£. 1.506.693.232	
	- in c/residui	£. 10.000.000	£. 1.516.693.232
PAGAMENTI	- in c/competenza	£. 1.704.385.277	
	- in c/residui	£. 430.864.389	£. 2.135.249.666
Consistenza della cassa alla fine dell'esercizio			**£. 8.294.924.831**
RESIDUI ATTIVI	- degli esercizi precedenti	£. 10.000.000	
	- dell'esercizio	£. 2.076.035.000	£. 2.086.035.000
RESIDUI PASSIVI	- degli esercizi precedenti	£. 578.128.260	
	- dell'esercizio	£. 4.652.831.571	£. 5.230.959.831
Avanzo di amministrazione alla fine dell'esercizio			**£. 5.150.000.000**

IL PRESIDENTE
(Prof. Cesare Lasen)

IL DIRETTORE
(dr. V.N. Martino)

Allegato H

CONTO ECONOMICO DELL'ESERCIZIO 1996

Parte prima
Entrate e spese finanziarie correnti

Titolo I

ENTRATE CONTRIBUTIVE

Cat. 1^ -	Aliquote contributive, ecc.	L. .....
Cat. 2^ -	Quote partecipazione iscritti, ecc	L. .....

Titolo II

ENTRATE DERIVANTI DA TRASFERIMENTI CORRENTI

Cat. 3^ -	Trasferimenti dallo Stato	L. 1.242.600.000
Cat. 4^ -	Trasferimenti dalle regioni	L. .....
Cat. 5^ -	Trasferimenti da comuni e province	L. .....
Cat. 6^ -	Trasferimenti da altri enti	L. .....

Titolo III

ALTRE ENTRATE

Cat. 7^ -	Entrate derivanti dalla vendita, ecc.	L. .....
Cat. 8^ -	Redditi e proventi patrimoniali	L. .....
Cat. 9^ -	Poste correttive e compensative, ecc.	L. 28.300.717
Cat.10^ -	Entrate non classificabili	L. .....

Totale parte prima (1) L. 1.270.900.717

Titolo I

SPESE CORRENTI

Cat. 1^ -	Spese per gli organi dell'Ente	L. 128.672.670
Cat. 2^ -	Oneri per il personale in attività di servizio	L. 196.111.661
Cat. 3^ -	Oneri per il personale in quiescenza	L. .....
Cat. 4^ -	Spese per l'acquisto di beni di consumo e servizi	L. 1.074.958.741
Cat. 5^ -	Spese per prestazioni istituzionali	L. 517.000.000
Cat. 6^ -	Trasferimenti passivi	L. .....
Cat. 7^ -	Oneri finanziari	L. .....
Cat. 8^ -	Oneri tributari	L. 1.440.002
Cat. 9^ -	Poste correttive e compensative di entrate correnti	L. 5.904.261
Cat.10^ -	Spese non classificabili in altre voci	L. 3.000.000

Totale parte prima (1) L. 1.927.087.335

PRESIDENTE
(Prof. Cesare Lasen)

IL DIRETTORE
(Dr. V.N. Martino)

Parte seconda
Componenti che non danno luogo a movimenti finanziari

A) Entrate accertate in precedenti esercizi di pertinenza dell' esercizio:

Contributi o premi per le prestazioni istituzionali	L. .....
Trasferimenti (contributi, oblazioni, ecc)	L. .....
Redditi e proventi patrimoniali	L. .....
Vendite di prodotti e di materiali diversi	L. .....
Vendite di pubblicazioni	L. .....
Prestazioni di particolari servizi	L. .....
Ricavi pluriennali	L. .....
	L. .....

B) Produzioni e movimenti interni:

Prodotti in natura impianti ed altre immobilizzazioni ottenuti con mezzi propri da capitalizzare	L. .....
	L. .....

C) Trasferimenti attivi in natura (oblazioni, lasciti, donazioni in natura) L. .....

L. .....

D) Variazioni patrimoniali straordinarie:

Sopravvenienze attive	L. 2.185.300.000
Insussistenze passive	L. .....
Eliminazione di residui passivi (spesa corrente e partite di giro)	L. 4.488.616
	L. 2.189.788.616

E) Spese impegnate di competenza di successivi esercizi L. .....

L. .....

A) Spese di competenza, impegnate in precedenti esercizi:

Rimanenze iniziali di prodotti	L. .....
Materie prime e materiali di consumo viveri	L. .....
Risconti iniziali di spese per locazioni ed utenze	L. .....
Spese per servizi esterni	L. .....
Spese diverse di amministrazione	L. .....
Spese per trasferimenti	L. .....
Oneri finanziari	L. .....
Spese diverse	L. .....
Costi pluriennali	L. .....
	L. .....

B) Produzioni e movimenti interni:

Oneri in natura	L. .....
	L. .....

C) Trasferimenti passivi in natura (contributi, concorsi, soccorsi e oblazioni in natura) L. .....

L. .....

D) Ammortamenti e deperimenti:

Immobili	L. .....
Impianti, attrezzature e macchinari	L. 4.277.542
Automezzi, mobili e macchine	L. 33.131.538
Diversi	L. .....
	L. 37.409.080

E) Svalutazioni e deprezzamenti:

Svalutazione crediti	L. .....
Svalutazione titoli	L. .....
Deprezzamento immobili, impianti e macchine	L. .....
Eliminazione impianti ed altre immobilizzazioni non ammortizzanti	L. .....
	L. .....

F) Accantonamenti per oneri presunti di competenza:

Imposte e tasse da regolare	L. .....
Altri oneri da definire	L. .....
Accantonamenti diversi	L. .....
Accantonamenti a fondo rischi	L. .....
	L. .....

G) Quota dell'esercizio per l'adeguamento del fondo indennità anzianità del personale:

L. .....

H) Variazioni patrimoniali straordinarie:

Sopravvenienze passive	L. .....
Insussistenze attive	L. .....
	L. .....

F) Entrate accertate nell'esercizio di pertinenza di successivi esercizi L. .....

L. .....

TOTALE PARTE SECONDA (2)	L. 2.189.788.616
TOTALE GENERALE (1+2)	L. 3.460.689.333
AVANZO ECONOMICO	L. .....
TOTALE A PAREGGIO	L. 3.460.689.333

TOTALE PARTE SECONDA (2)	L. 37.409.080
TOTALE GENERALE (1+2)	L. 1.964.496.415
AVANZO ECONOMICO	L. 1.496.192.918
TOTALE A PAREGGIO	L. 3.460.689.333

ENTE PARCO NAZIONALE DOLOMITI BELLUNESI

ESERCIZIO 1997

PAGINA BIANCA

RELAZIONE DEL PRESIDENTE

PAGINA BIANCA

RELAZIONE AL BILANCIO CONSUNTIVO 1997

****

Premesse

Il bilancio consuntivo che si illustra con questa relazione è il quarto dalla nascita dell'Ente Parco e, verosimilmente, l'ultimo di questo mandato amministrativo. Esso interessa un anno caratterizzato finalmente da un significativo incremento della spesa in conto capitale, mentre quella di parte corrente tende a stabilizzarsi anche se la situazione relativa al personale resta lontana da quella ipotizzabile a regime.

Anche se esiste ancora una certa differenza tra impegni assunti dal C.D. e programmi effettivamente realizzati, il 1997 può essere definito senza dubbi come l'anno dell'apertura dei cantieri. Le condizioni operative in montagna, palesemente condizionate dall'andamento meteorologico, non hanno favorito la chiusura e il completamento di alcuni interventi ma la strada ormai imboccata lascia prevedere per l'immediato futuro un ulteriore e sensibile incremento della spesa in conto capitale. Non vanno sottovalutate le difficoltà che ancora si incontrano nelle procedure autorizzative e nei tempi tecnici necessari per completare percorsi burocratici per i quali si auspica sia uno snellimento dettato da norme legislative che una maggiore collaborazione da parte delle amministrazioni locali coinvolte. Un freno non indifferente per lo svolgimento della normale attività amministrativa, che occupa a fondo l'ancor precaria struttura, deriva dalla mancata approvazione dello statuto (per motivazioni che appaiono, francamente, sconcertanti e non giustificabili per i tempi che richiedono come testimonia la copiosa documentazione ormai acquisita) che impedisce la nomina di una giunta esecutiva obbligando il C.D. a svolgere una mole di lavoro elefantiaca con maggiori oneri che si riflettono sia sui tempi di esecuzione che sulle spese effettive. Non va inoltre sottaciuto che nel corso del 1997 v'è stato il cambio del direttore, ciò che ha provocato sia un periodo di relativo vuoto (colmato direttamente dal presidente) che una serie non marginale di problemi che ha comunque influito sulla complessiva capacità operativa. Date tali premesse, va riconosciuto che la mole del

lavoro svolto è stata rilevante pur osservando che molte iniziative già definite devono ancora trovare concreta attuazione.

Un fatto assai significativo riguarda la bandizione dei concorsi per 12 dei 16 posti previsti in pianta organica. La complessa normativa non ha scoraggiato il C.D. e sulla G.U. del 9 dicembre 1997 sono stati pubblicati gli estremi. Entro l'8 gennaio 1998 sono pervenute oltre 6200 domande ciò che sta ancora obbligando l'ente a un superlavoro che condiziona la possibilità di svolgere compiutamente altre attività istituzionali.

Il problema del personale, fin dall'inizio denunciato come centrale per lo svolgimento dell'attività amministrativa e per il perseguimento dei fini istituzionali, è stato affrontato ricorrendo anche a due contratti a termine (in seguito a regolare bando) per ricoprire i due ruoli corrispondenti al livello apicale. Ci si è dovuti inoltre avvalere del personale fornito da una società di servizi e di alcune consulenze parziali su specifici temi per garantire un livello minimo di servizi. Con un parco sempre più operativo sul territorio, tutti i dati relativi all'attività amministrativa, a partire dal protocollo, evidenziano un significativo incremento. Per dimostrare che il parco non è solo vincolo o solo organo burocratico che rilascia autorizzazioni, è necessario impegnarsi su molti fronti e cercare di supplire alla carenza di strutture e organizzazioni operanti in loco. E' questo, del resto, l'unico modo per far capire a larghi strati della popolazione, che il parco può contribuire a creare occupazione e a mobilitare energie imprenditoriali.

Nel 1997 è stato emanato un DPCM che disciplina il ruolo del CTA prevedendo da un lato forme di collaborazione auspicabili (e da noi già in atto in virtù di una specifica convenzione e grazie soprattutto a buoni rapporti locali) ma dall'altro oneri a nostro carico i cui riflessi emergeranno dal bilancio 1998 e gravando comunque l'Ente di ulteriori incombenze di natura contabile e amministrativa.

E' invece rimasta insoluta la questione relativa alle proprietà dell'ex A.S.F.D., con la conseguenza che gli investimenti previsti nel territorio del Parco riguardano spesso proprietà immobiliari dell'Azienda stessa. E' mia convinzione che, in attesa di una definizione del problema, la cui soluzione è stata più volte sollecitata da vari organismi, si debbano comunque ricercare le necessarie sinergie per la migliore utilizzazione delle strutture di cui dispongono.

Restano invece da definire alcuni problemi relativi alla tabellazione perimetrale, verso la quale alcune amministrazioni locali pongono pregiudiziali più volte segnalate al competente Ministero. Senza entrare nel merito, almeno in questa sede, delle valutazioni politiche di tali atteggiamenti, si rammenta anche la richiesta di inserimento nel Parco della Riserva Naturale ex ASFD di Val Tovanella. Si auspica una risposta più rapida ai quesiti a suo tempo inviati al Ministero.

La convenzione firmata fin dal 1994 con la Regione Veneto, (inerente il personale, la dotazione di strutture per facilitare l'avvio, lo scambio di informazioni, ecc.) è rimasta, nei fatti, una disponibilità di buone intenzioni, nonostante non siano mancati incontri su singoli aspetti con funzionari responsabili di varie strutture. Si continua ad auspicare un rapporto più costante e costruttivo soprattutto in funzione della migliore utilizzazione delle risorse comunitarie, da allocarsi anche nei territori dei comuni del parco sia pur all'esterno del perimetro. E' del tutto evidente, ad esempio, che la riserva del 20% a favore di tali comuni nell'ambito del PTAT, non è stata rispettata. La Regione Veneto sta attualmente istruendo il Piano del Parco; la legge prevede la sua adozione entro 4 mesi (la scadenza sarebbe stata il 1.11.1997) ma, come si vede i tempi sono assai più lunghi. E' legittimo evidenziare la necessità di un maggiore coinvolgimento del parco nazionale nelle scelte fondamentali nei settori di più diretta competenza (es. turismo) e più in generale desta preoccupazione l'atteggiamento che tende a considerare il parco nazionale (da essi definito "statale" in più documenti ufficiali) estraneo. Un eventuale decentramento impostato sul semplice trasferimento di poteri stato-regione rischierebbe di indebolire seriamente la nostra competitività nel confronto di altre realtà nazionali che trovano invece nelle regioni ampio sostegno alle proprie attività. E' doveroso ricordare che anche ottenere un semplice incontro con i responsabili della giunta rappresenta un serio problema.

La Comunità del Parco, interlocutore privilegiato ed essenziale, quale organo dell'Ente, ha svolto il suo ruolo propositivo e consultivo, soprattutto grazie al presidente, anche se non mancano al suo interno (5 Comunità Montane e 15 comuni) distinzioni e differenziazioni legate anche alla difficoltà di far incontrare tutti gli amministratori, considerati i loro impegni ordinari.

Con alcune Comunità Montane sono stati allacciati proficui rapporti di collaborazione, anche su base convenzionale con interventi ad esse affidati. Si auspica un potenziamento di tali rapporti soprattutto in funzione della migliore utilizzazione delle risorse comunitarie legate ai programmi Leader II e Interreg 2.

Ricordata ancora una volta la mancata approvazione dello statuto, persistono alcune difficoltà nella convocazione del Consiglio Direttivo. La nomina temporanea di alcune commissioni supplisce solo in parte alle necessità, né del resto va sottaciuto che le indennità di carica, già assai modeste per i consiglieri e i revisori dei conti, non sono mai state aggiornate nel corso dei 4 anni.

Nonostante tali evidenti, e certo non esaustivi, limiti, l'attività del C.D. è stata molto intensa con l'approvazione di determinazioni destinate a influire significativamente sugli scenari futuri del parco.

Mezzi per perseguire i fini istituzionali

La dotazione finanziaria complessiva a disposizione dell'Ente deriva in massima parte da risorse stanziate dal Ministero dell'Ambiente negli anni precedenti, in epoca in cui l'Ente stesso non era stato ancora istituito. In ogni caso essa deve intendersi congrua in relazione alle effettive capacità di spesa che si possono attualmente esprimere. Il problema che in prospettiva si va ponendo riguarda invece la tempistica e in tal senso le recenti direttive comportano adattamenti per i quali le comunità locali non sono ancora pronte. Di regola si attende la certezza del finanziamento per avviare la progettazione. Ci si sta sforzando in ogni modo di invertire tale consuetudine favorendo al massimo l'impegno nella progettazione, almeno di massima, ma non è facile modificare mentalità consolidate.
Per quanto concerne i fondi di dotazione ordinaria è stato apprezzato lo sforzo per ripristinare un livello contributivo più decoroso. Va ribadito che per poter costruire un bilancio di previsione più attendibile sarebbe opportuno poter conoscere tempestivamente l'entità della somma su cui poter contare; una programmazione più oculata consente infatti di svolgere il lavoro contabile di imputazione ai vari capitoli in modo molto più sereno ed ordinato, evitando manovre complicate al solo fine di rispondere comunque alle esigenze di un servizio sempre più efficace e puntuale. Il fattore tempo è infatti assai prezioso e incide notevolmente sull'immagine complessiva dell'Ente. In ogni caso l'Ente dovrebbe poter fare affidamento su risorse certe almeno per il necessario periodo di avviamento, e tali risorse dovrebbero poter assicurare in ogni caso la copertura delle spese fisse di personale, specialmente quando, dopo aver espletato le procedure concorsuali, ci si potrà avvalere di personale proprio. Il ricorso a fonti di finanziamento diverse, sia pur ipoteticamente possibile, è al momento attuale ancora prematuro e comunque, in relazione alle caratteristiche del territorio, non potrà mai raggiungere livelli significativi. Ciò non significa tuttavia che la strada vada abbandonata e l'Ente si è anzi impegnato per ricercare possibili sponsorizzazioni, visto che dagli enti pubblici diversi dallo Stato non vi sono, attualmente, prospettive di ottenere finanziamenti.
Ritornando sul problema del personale, restano carenze importanti, nonostante il lodevole impegno di molti e la ricerca di soluzioni differenziate. Ricordando che con la fine del 1997 il personale in comando è stato ridotto a una sola unità, e che all'inizio del 1998 è stata espletata la gara per la convenzione di servizi, e che sono stati attivati, verso la fine del 1997, due contratti di consulenza a tempo determinato, l'attuale disponibilità è appena sufficiente per garantire l'essenziale. Già l'espletamento delle procedure concorsuali ha costretto, nella sola fase di protocollazione, a ricorrere ad ulteriori aiuti esterni.

Tenendo ben presente lo spirito, del resto condivisibile, delle direttive ministeriali tendenti a limitare le consulenze, non vi è comunque altra scelta se non quella di condannare l'Ente a rinunciare alle proprie finalità istitutive con grave pregiudizio non solo di immagine ma anche di risorse pubbliche.

Obiettivi strategici e risultati

L'attività del Consiglio Direttivo è stata molto impegnativa sia per numero di riunioni che per importanza delle determinazioni assunte. Basti pensare, oltre alla bandizione dei concorsi già citata, all'approvazione del Piano per il Parco, primo tra i parchi nazionali italiani ad aver conseguito tale traguardo, fra l'altro con un impegno di risorse finanziarie assai contenuto.

Anche se l'Ente prosegue una fase organizzativa e di costruzione, un lavoro oscuro che può essere paragonato alla semina, sono ormai evidenti le prime concrete ancorché parziali realizzazioni quali aree attrezzate, sentieri naturalistici, ripristino di immobili di importanza strategica. Quasi tutti i cantieri previsti dalle schede del 1° PTAP sono stati aperti e gli altri attendono solo la stagione favorevole essendo state ormai completate le procedure autorizzative e/o d'appalto. Si è ben consci, infatti, che saranno i risultati effettivi raggiunti a condizionare il futuro del parco e a fargli acquisire l'indispensabile credibilità. In tal senso vi sono incoraggianti riscontri da parte di ambiti sempre più significativi quali le categorie associative che ora guardano al parco come risorsa e non solo come vincolo.

Per quanto concerne la politica degli investimenti vi è ormai una lista ben definita di opere ed interventi, previsti anche dal Piano per il Parco. Gli ostacoli che si appalesano sono spesso di natura burocratica e risulta infatti difficile spiegare i motivi per i quali l'apposizione di semplici cartelli segnaletici richieda procedure così complessi e tempi inaccettabili. In tal senso è auspicabile che il Parco possa gradualmente conquistare maggiore potere ed autonomia senza dover ricorrere a improduttive peregrinazioni; la questione dello sportello unico va risolta con adeguata disposizione di legge che faccia piazza pulita della variegata ridda di interpretazioni possibili.

Si è d'altra parte consci che occorre produrre uno sforzo eccezionale per dimostrare che il sistema dei parchi nazionali non rappresenta una sola pura espressione numerica, ma una effettiva opportunità di sviluppo di aree indubbiamente depresse o comunque assai squilibrate quali la nostra montagna, e che l'attivazione di risorse in favore di modelli di sviluppo ecocompatibili è in grado di generare nuova e qualificata occupazione.

Per quanto concerne le opere va ribadito che nonostante l'impegno del C.D., per accelerare le progettazioni, per i problemi summenzionati relativi alla gestione di competenza della direzione, vi sono stati ritardi che si sarebbero forse potuti evitare. Ora ci si sta impegnando per recuperare anche se la collaborazione di alcuni enti locali non è ancora ottimale. In ogni caso è strategia dell'Ente individuare prima di ogni finanziamento le ipotesi più realistiche per una gestione delle opere da parte di soggetti pubblici e privati, al fine di evitare che l'Ente debba accollarsi oneri di gestione insostenibili.

Da sottolineare, ancora una volta, come gli incentivi concessi all'attività di alpeggio (già proporzionalmente diminuiti nel 1997), abbiano già prodotto significativi vantaggi ed anzi vi sia sempre maggiore richiesta (che nel caso degli ovini costringe a valutare la compatibilità).

A proposito di programmazione degli interventi e di politica ambientale va ricordato che nel gennaio 1998 l'Ente Parco è stato premiato (con gli altri partner Provincia di Belluno e Comune di Pedavena) per un progetto Altener sull'uso di energie alternative (1° Premio nazionale Carnia Alpe Verde). Buoni frutti sta dando anche l'accordo quadro di collaborazione con il Club Alpino Italiano grazie al quale si concretizzano interventi sulla sentieristica e sul sistema dei 6 rifugi esistenti all'interno del Parco. L'attività di ricerca e monitoraggio è proseguita con importanti acquisizioni che si concretizzeranno nel prossimo futuro in pubblicazioni scientifiche e divulgative e che dovranno essere integrate in un sistema GIS. Uno spazio a parte meriterebbero i programmi di educazione ambientale e la produzione di materiali istituzionali, sempre più richiesti. La limitata disponibilità di risorse di parte corrente rappresenta un fattore limitante il loro auspicabile potenziamento. Molto apprezzate dal Corpo Forestale e dalle associazioni di volontariato sono state le dotazioni antincendio acquistate dal Parco (da registrare una prolungata situazione di emergenza –siccità invernale-primaverile). Non ha avuto esito positivo, invece, l'ipotizzata acquisizione di immobili (edifici e terreni) per il sovrapporsi di difficoltà legate o alle eccessive richieste economiche della proprietà o all'esistenza di problemi procedurali e giuridici. Da non trascurare anche l'attività ordinaria; in attesa di un regolamento definitivo (che è pronto ma per il quale si attende l'adozione del Piano per il Parco) si è provveduto a emanare misure provvisorie per funghi, pesca e utilizzazioni boschive.

Resta ancora, purtroppo, la necessità di operare in condizioni di emergenza per risolvere le numerose questioni di competenza, distogliendo l'attenzione dalla programmazione a breve e medio periodo. Tale situazione dovrebbe quanto meno attenuarsi dopo l'intervenuta approvazione del piano per il Parco e del relativo regolamento che dovrebbero consentire il superamento di molte procedure.

Analisi del conto consuntivo

L'esercizio 1997 registra un incremento dell'attività espresso dai seguenti parametri:

- Le riscossioni sono calate da L. 1.516.693.232 del 1996 a L. 187.470.423 del 1997 ma è nettissimo l'aumento delle reversali, da 97 a 157 (la diminuzione delle riscossioni è dovuta al mancato introito del contributo ordinario 1997 di L. 2.000.000.000, a seguito della normativa sulla Tesoreria unica). Si tratta di un elemento che influisce sulla cassa ma che non ostacola la programmazione degli interventi.

- I pagamenti complessivi sono aumentati, in misura molto modesta, da L. 3.135.249.666 del 1996 a L. 3.147.031.320 del 1997 con numero dei mandati in cospicua crescita, da 733 a 870. In particolare va registrato il sensibile incremento delle liquidazioni relative a spese in conto capitale.

Nel 1997 sono stati perfezionati impegni di spesa per l'importo di L. 5.324.833.872, dei quali L. 3.458.609.154 in conto capitale, di cui L. 3.393.238.618 riportati a residui.

Per quanto concerne la parte corrente, la situazione di equilibrio economico (raffronto tra entrate e spese correnti di competenza), è la seguente:

A livello di entrate correnti i trasferimenti dello stato (Tit. 2, Cat. 3) sono stati di L. 2.000.000.000; a questi vanno aggiunti altri 43.009.732 (Tit. 3, cat. 9) dovuti a rimborsi e recuperi oltre a 1.548.000 quali proventi di commercializzazione che incidono comunque in modo del tutto trascurabile.

Per quanto concerne le spese correnti la situazione è così sintetizzabile:

IMPEGNI 97	**1.654.113.474**	
di cui:		
- Tit. 1, Cat. 1. Spese per organi dell'Ente	147.228.810	8,9%
- Cat. 2. Oneri per il personale	270.495.738	16,3%
- Cat. 4. Acquisto beni/servizi	954.018.826	57,7%
- Cat. 5. Prestazioni istituzionali	266.493.440	16,1%
- Cat. 8. Oneri tributari	1.526.800	1 %
- Cat. 9. Poste correttive e compensative	14.349.860	
- Cat. 10. Spese non classificabili	----	---

Va segnalato come la spesa corrente complessiva abbia ormai raggiunto livelli significativi e prossimi al consolidamento, ove si escludano le spese relative al personale e ciò nonostante la convenzione di servizi che incide seriamente sul livello della spesa.

Le spese della cat. 1 sono consolidate visto che non hanno subito aggiornamenti e che sono dovute per legge agli organi istituzionali. Non hanno ancora inciso in modo significativo le spese per la Comunità del Parco.

Quelle relative alla cat. 2 presentano invece ancora notevoli margini di incertezza e sono comunque nettamente inferiori rispetto ad una situazione a regime. Esse si riferiscono al personale in posizione di comando (1 a part-time dalla Regione Veneto e 1 dal Comune di Feltre) alla retribuzione del direttore ed alle spese per il personale di sorveglianza del CTA (nel 1997 ancora poco significative).

In ordine alle spese sostenute per la cat. 4 meritano di essere segnalate l'incidenza del personale a convenzione (409 milioni nell'ambito della prestazione di servizi con la ditta Bergamaschi), le spese per attività divulgative e mostre (65 milioni, con richieste di materiali informativi in continuo aumento e da tenere in debita considerazione per l'anno in corso), i contributi a fondo perduto (130 milioni, di cui 100 milioni previsti per la Certosa di Vedana, principale complesso architettonico di tutta l'area del parco), le consulenze amministrative e tecniche (135 milioni), certamente ancora necessarie, come illustrato in premessa, per assolvere l'ordinaria amministrazione e i compiti istituzionali essenziali in assenza di personale proprio.

Rientrano in questa categoria le spese per il normale funzionamento, molte delle quali hanno assunto valori prossimi al consolidamento.

In sintesi le voci più significative, qui arrotondate:

- energia elettrica - riscaldamento e varie	15.000.000
- spese telefoniche	26.000.000
- spese postali e telegrafiche	10.000.000
- riviste e pubblicazioni varie	3.000.000
- materiale diverso di consumo	36.000.000
- annali, monografie, bollettini	29.000.000
- gestione sistema informatico	34.000.000
- assicurazioni sede	2.200.000
- servizio di pulizia sede, manutenzioni e riparazioni	25.300.000
- gestione automezzi Ente	7.000.000
- corsi di formazione e concorsi	30.000.000
- quote associative diverse	6.000.000
- spese rappresentanza	2.000.000

Da tale quadro si dovrà apprezzare il tentativo di contenere al massimo le spese correnti ordinarie anche in funzione della liberazione di risorse necessarie per gli interventi in conto capitale. Va tuttavia rilevato che con l'avvio di centri per visitatori e punti informazione la spesa dovrà subire un significativo incremento.

Nella categoria 5 il livello di spesa è caratterizzato soprattutto dalle attività di ricerca e monitoraggio (190 milioni). Sono stati inoltre impegnati 9 milioni per interventi di riqualificazione ambientale, 50 milioni quali contributi per l'alpeggio e 18 milioni per attività di educazione ambientale, capitolo quest'ultimo che dovrà essere potenziato anche per far fronte alle pressanti richieste provenienti dal settore della scuola dell'obbligo.

L'incidenza sulla spesa delle altre categorie (8, 9, 10) è del tutto marginale.

Altre considerazioni

A completamento dei dati suesposti si evidenzia inoltre la seguente situazione in ottemperanza a quanto previsto dall'art. 32 del D.P.R. 696 del 18.12.1979.

1. AMMORTAMENTI

Nell'esercizio si è proceduto all'ammortamento delle immobilizzazioni tecniche acquisite al 31.12.97 con i seguenti criteri:

- impianti, attrezzature	20%	L. 10.000.000
- automezzi mobili macchinari	25%	L. 3.794.725

2. VARIAZIONI SITUAZIONE PATRIMONIALE

- disponibilità liquide	in diminuzione di	2.959.560.897	(-)
- residui attivi	in aumento di	2.079.198.553	(+)
- residui attivi	In diminuzione di	10.000.000	(-)
- residui passivi	in aumento di	2.003.637.656	(-)
- immobilizzazioni tecniche	in aumento di	65.178.900	(+)
- poste rettificative - ammortamenti	in aumento di	13.794.725	(-)
- costi pluriennali diversi	in aumento di	3.393.430.254	(+)
- quindi patrimonio netto	in aumento di	**550.814.429**	

3. PERSONALE DIPENDENTE

L'unico dipendente dell'Ente Parco è, dal 01.11.95, il Direttore dell'Ente

4. RAPPORTI CON ENTI E SOCIETA' CONTROLLATE O COLLEGATE

Negativo

5. VARIAZIONI INTERVENUTE NEI CREDITI E NEI DEBITI

ENTRATA

Delle partite attive a residui è rimasto da riscuotere l'importo di L. 2.076.035.000 quali contributi straordinari finalizzati al recupero dell'ambiente (I P.T.A.P.).

USCITA

E' aumentato l'importo delle partite a residui passivi che da un totale complessivo di L.5.230.959.831 passa a L. 7.234.597.487 dei quali, comunque, ben L. 6.282.787.230 in conto capitale.

Feltre, 24.04.1998

IL PRESIDENTE

(Prof. Cesare Lasen)

PARCO NAZIONALE DOLOMITI BELLUNESI

RELAZIONE DEL COLLEGIO DEI REVISORI

PAGINA BIANCA

Verbale n. 37

RELAZIONE DEL COLLEGIO DEI REVISORI DEI CONTI SUL CONTO CONSUNTIVO DELL'ESERCIZIO 1997

L'anno millenovecentonovantotto il giorno ventiquattro del mese di aprile si è riunito il Collegio dei Revisori dei Conti per l'esame del conto consuntivo dell'esercizio finanziario 1997 a conclusione dei lavori iniziati nella seduta del 16 marzo 1998.

Sono presenti i signori:

- Dr. FLORIDIA Corrado - *Presidente*
- Rag. TORRESAN Giulia - Membro
- Rag. VETTORELLO Learco - Membro

1) RENDICONTO FINANZIARIO

Il rendiconto finanziario presentato all'esame di questo Collegio è redatto su uno schema similare nella sostanza all'allegato F annesso al regolamento approvato con D.P.R. n. 696/1979. Il Collegio raccomanda di rispettare la modulistica appositamente prescritta dal citato regolamento.

Il Collegio, dopo aver effettuato il riscontro con le relative scritture contabili, rileva le seguenti risultanze complessive.

GESTIONE DI COMPETENZA

- ENTRATE	Previsione definitiva	Entrate accertate
Titolo I Entrate contributive	0	0
Titolo II Entrate trasferimenti correnti	2.000.000.000	2.000.000.000
Titolo III Altre entrate	94.400.000	44.557.732
Titolo V Trasferimento c/capitale	4.032.679.000	0
Titolo VII Partite di giro	354.198.553	212.111.244
Totale entrate	6.481.277.553	2.256.668.976
Prelev. avanzo di gestione	5.150.000.000	
Totale generale	11.631.277.553	2.256.668.976

USCITE	Previsione definitiva	Spese impegnate
Titolo I Spese correnti	2.274.400.000	1.654.113.474
Titolo II Spese c/capitale	9.002.679.000	3.458.609.154
Titolo IV Partite di giro	354.198.553	212.111.244
Totale spese	11.631.277.553	5.324.833.872

Il conto consuntivo chiude con un avanzo di competenza di L. 2.081.835.104 determinato dalla differenza tra:

- minori accertamenti rispetto alla previsione per	L. - 4.224.608.577
- minori impegni rispetto alla previsione per	L. + 6.306.443.681
Totale avanzo di competenza	L. + 2.081.835.104

2) GESTIONE RESIDUI

Le somme accertate nell'esercizio 1997 e rimaste da riscuotere ammontano a L. 2.079.198.553. Le somme impegnate nell'esercizio e rimaste da pagare ammontano a L. 4.043.706.364.

I residui attivi dell'esercizio 1996 ammontanti a L. 2.086.035.000 risultano riscossi per L. 10.000.000. Restano ancora da riscuotere L. 2.076.035.000.

I residui passivi dell'esercizio 1996 ammontanti a L. 5.230.959.831 risultano pagati per L. 1.865.903.812, eliminati perché non realizzabili L. 174.164.896 e restano da pagare per L. 3.190.891.123.

Al 31.12.1997 il totale generale dei residui attivi è di L. 4.155.233.553 e il totale generale dei residui passivi è di L. 7.234.597.487.

Si ricorda che i residui passivi di L. 174.164.896, eliminati perché non più realizzabili, come prescritto dall'art. 39 del regolamento n. 696/1979, debbono formare oggetto di apposita deliberazione del Consiglio Direttivo.

3) GESTIONE FINANZIARIA

E' stata riscontrata la seguente situazione:

- Saldo di cassa all'1.1.1997	8.294.924.831
- Riscossioni in conto competenza	177.470.423
- Riscossioni in conto residui	10.000.000
Totale	8.482.395.254
- Pagamenti in conto competenza	1.281.127.508
- Pagamenti in conto residui	1.865.903.812
Totale	3.147.031.320
- Saldo di cassa al 31.12.1997	5.335.363.934

Tale saldo attivo di cassa concorda con la situazione rilasciata dal Tesoriere al 31.12.1997.

Le riscossioni per L. 187.470.423 hanno comportato l'emissione di n. 157 reversali debitamente numerate.

I pagamenti per complessive L. 3.147.031.320 hanno comportato l'emissione di n. 870 mandati, debitamente numerati.

4) CONTO ECONOMICO

Il conto economico è stato redatto in conformità allo schema allegato H e presenta le seguenti risultanze.

ENTRATE		SPESE	
Entrate derivanti da trasf.corr.	2.000.000.000	Spese correnti	1.654.113.474
Altre entrate	44.557.732		
Totale	2.044.557.732		1.654.113.474
Variaz.Patrim.Straordinarie	174.164.896	Ammortamento deperim.	13.794.725
		Avanzo economico	550.814.429
Totale a pareggio	2.218.722.628	Totale a pareggio	2.218.722.628

5) SITUAZIONE PATRIMONIALE

La situazione patrimoniale (allegato G) esprime le seguenti risultanze:

ATTIVITA'		PASSIVITA'	
Disponibilità liquide	5.335.363.934	Residui passivi	7.234.597.487
Residui attivi	4.155.233.553	Poste rettif. attivo	101.311.103
Immobilizzazioni tecniche	468.835.515		
Altri costi pluriennali	8.031.640.406		
Totale attivo	17.991.073.408	Totale passivo	7.335.908.590
		Patrimonio netto	10.655.164.818
Totale a pareggio	17.991.073.408	Totale a pareggio	17.991.073.408

6) SITUAZIONE AMMINISTRATIVA

La situazione (allegato I) al 31.12.1997 chiude con un avanzo d'amministrazione di L. 2.256.000.000.

****

Ciò premesso il collegio attesta quanto segue.

A) Le risultanze sopra indicate concordano con le scritture contabili dell'Ente. La contabilità tenuta mediante "giornale" e "partitario" di capitoli di entrata e di uscita è risultata regolare,

B) Le variazioni apportate alle previsioni iniziali risultano giustificate dai seguenti atti deliberativi adottati dal Consiglio Direttivo:

- Delibera n. 30 del 25.03.1997
- Delibera n. 43 del 17.05.1997
- Delibera n. 55 del 27.05.1997
- Delibera n. 63 del 09.06.1997
- Delibera n. 75 del 15.09.1997
- Delibera n. 110 del 28.11.1997
- Delibera n. 111 del 28.11.1997

Le ultime variazioni compensative, introdotte con deliberazioni n. 110 e n. 111 del 28.11.1997, trasmesse per l'approvazione ad esercizio scaduto, verranno prese in esame dai Ministeri vigilanti in sede di approvazione del conto consuntivo.

Inoltre, alle previsioni iniziali delle partite di giro, sia in entrata che in uscita, sono state apportate le variazioni in più per L. 64.198.553.

Il Collegio constata che tali variazioni rappresentano delle mere operazioni di assestamento contabile del bilancio che dovrebbero essere omesse atteso che le stesse, per loro natura, riguardano entrate ed uscite che si effettuano per conto di terzi e costituiscono per l'Ente un debito e un credito al tempo stesso e non richiedono particolari autorizzazioni a essere realizzate.

C) Dai controlli eseguiti è emersa la regolarità:

1 - delle entrate accertate in L. 2.256.668.976 nonché delle partite iscritte nei residui attivi di L. 2.086.035.000, per le quali risultano indicati il debitore, le ragioni del debito, il titolo legittimativo, il capitolo e l'importo;

2 - degli impegni assunti di L. 5.324.833.872, nonché delle partite iscritte nei residui passivi di L. 5.056.794.935, per le quali risultano indicati il creditore, la ragione del suo credito, il titolo legittimativo, il capitolo e l'importo.

D) Le spese impegnate per il personale dipendente ammontano complessivamente a L. 270.495.738 e sono riferite prevalentemente alle competenze dovute al direttore e a due impiegati in posizione di comando (dalla Regione Veneto e dal Comune di Feltre).

E) L'esame delle reversali e dei mandati, svolto a campione, ma in modo da assicurare il riscontro di almeno un titolo di spesa per ogni capitolo di bilancio (il 3°o in mancanza l'ultimo) ha dato luogo alle seguenti considerazioni e raccomandazioni:

1) i libri e le pubblicazioni acquistati sono stati annotati in un apposito registrino.
Al riguardo il Collegio osserva che i beni della specie debbono essere caricati nel registro degli inventari dei beni mobili.

2) si raccomanda di indicare, nelle premesse dei decreti di liquidazione, unitamente agli estremi delle delibere adottate dal Consiglio Direttivo, anche le ragioni che hanno determinato l'Ente a dar corso alle spese.

3) non tutti i titoli di spesa sono stati arrotondati alle dieci lire per difetto o per eccesso.
Si raccomanda il rispetto delle disposizioni contenute nella legge 7 aprile 1997, n. 96 art. 4, illustrata dal Ministero del Tesoro con circolare n. 46 del 09 giugno 1997.

4) i mandati di pagamento che vengono emessi a favore dei creditori mediante accreditamenti in conto corrente bancario tenuto da aziende di credito diverse da quella del Tesoriere, risultano estinti al netto delle spese le L. 5.000.
Ne consegue, come nel caso del mandato n . 496 del 01.08.1997, che l'importo del contributo di L. 200.000, erogato a favore del "Comitato per la realizzazione del Parco dell'Ardo" è riscosso dallo stesso per la somma di L. 195.000.
Tale modo di operare del Tesoriere non sembra sia conforme alla clausola contrattuale contenuta nella convenzione di Tesoreria ove è espressamente previsto che il servizio è svolto a titolo gratuito, e non sembra altresì idonea ad estinguere totalmente il rapporto obbligatorio posto in essere dall'Ente con i suoi creditori. Si raccomanda pertanto di invitare la Banca Antoniana Popolare Veneta - che svolge il servizio di Tesoreria - a rispettare le clausole della convenzione, anche al fine ultimo di evitare, sebbene per importi di modestissimo rilievo, possibili ed eventuali controversie con i vari fornitori ed aventi diritto.

Successivamente il Collegio passa ad esaminare l'inventario dei beni mobili. Come esposto in precedenza, non tutti gli oggetti mobili e in particolare i libri e le pubblicazioni sono stati caricati nelle scritture patrimoniali.

Si raccomanda pertanto di effettuare, appena possibile, una generale ricognizione di tutti i beni e, se del caso, procedere al rinnovo dell'inventario classificando i beni nelle cinque categorie all'uopo previste dall'art. 43 del regolamento e avendo cura di assegnare un numero di inventario ad ogni singolo bene.

Il Collegio infine, constatato che le risultanze esposte sono quelle desumibili dai registri e dalle altre scritture contabili dell'Ente, in considerazione di quanto evidenziato nella presente relazione che rispecchia la situazione finanziaria, economica e patrimoniale dell'Ente, accertato che la gestione è stata ispirata a criteri di buona e regolare amministrazione, esprime parere favorevole all'approvazione del conto consuntivo dell'esercizio 1997.

Fatto, letto e sottoscritto.

Il Collegio dei Revisori

Dr. Corrado Floridia - Presidente .....

Rag. Giulia Torresan - Membro .....

Rag. Learco Vettorello - Membro .....

PAGINA BIANCA

BILANCIO CONSUNTIVO

PAGINA BIANCA

ENTE PARCO NAZIONALE DELLE DOLOMITI BELLUNESI

Bilancio Consuntivo

PARTE ENTRATA - ANNO 1997

Capitolo Art. Cod.Stato	Descrizione	(1)	Iniziali	Previsioni Variazioni		Definitive	Riscosse	Somme Accertate Da riscuotere	Tot.Accertato	Differenze rispetto alle previsioni	
0	AVANZO DI AMMINISTRAZIONE	CP	4.500.000.000	650.000.000	(+)	5.150.000.000	0	0	0	5.150.000.000	(=)
		RS	0	0	(-)	0	0	0	0	0	(=)
		CS	0	0	(-)	0	0	0	0	0	(-)
		T									
0	FONDO INIZIALE DI CASSA	CP	0	0	(=)	0	0	0	0	0	(=)
		RS	0	0	(=)	0	0	0	0	0	(=)
		CS	6.892.272.973	1.402.651.858	(+)	8.294.924.831	0			8.294.924.831	(+)
		T									

ENTE PARCO NAZIONALE DOLOMITI BELLUNESI

2 TITOLO II - ENTRATE DERIVANTI DA TRASFERIMENTI CORRENTI

03 CAT. 3 - TRASFERIMENTI DA PARTE DELLO STATO

Bilancio Consuntivo

PARTE ENTRATA - ANNO 1997

Capitolo Art. Cod.Stato	Descrizione	(1)	Previsioni				Somme Accertate			Differenze rispetto alle previsioni	
			Iniziali	Variazioni		Definitive	Riscosse	Da riscuotere	Tot.Accertato		
0301	CONTRIBUTO MINISTERO AMBIENTE	CP	1.242.600.000	757.400.000	(+)	2.000.000.000	0	2.000.000.000	2.000.000.000	0	(=)
0	GESTIONE	RS	1.242.600.000	1.242.600.000	(-)	0	0	0	0	0	(=)
203010		CS	2.485.200.000	485.200.000	(-)	2.000.000.000	0			2.000.000.000	(-)
		T									
0303	CONTRIBUTO STRAORDINARIO STATO	CP	0	0	(=)	0	0	0	0	0	(=)
0	91 -93 GESTIONE	RS	0	0	(=)	0	0	0	0	0	(=)
203030		CS	0	0	(=)	0	0			0	(=)
		T									
	TOTALE PER CATEGORIA 03	CP	**1.242.600.000**	**757.400.000**	**(+)**	**2.000.000.000**	**0**	**2.000.000.000**	**2.000.000.000**	**0**	**(=)**
		RS	**1.242.600.000**	**1.242.600.000**	**(-)**	**0**	**0**	**0**	**0**	**0**	**(=)**
		CS	**2.485.200.000**	**485.200.000**	**(-)**	**2.000.000.000**	**0**			**2.000.000.000**	**(-)**
		T									
	TOTALE PER TITOLO 2	CP	**1.242.600.000**	**757.400.000**	**(+)**	**2.000.000.000**	**0**	**2.000.000.000**	**2.000.000.000**	**0**	**(=)**
		RS	**1.242.600.000**	**1.242.600.000**	**(-)**	**0**	**0**	**0**	**0**	**0**	**(=)**
		CS	**2.485.200.000**	**485.200.000**	**(-)**	**2.000.000.000**	**0**			**2.000.000.000**	**(-)**
		T									

(1) : RS = Residui, CP = Competenza, CS = Cassa, T = Totale

ENTE PARCO NAZIONALE DOLOMITI BELLUNESI

3 TITOLO III - ALTRE ENTRATE

07 CAT. 7 - VENDITA BENI PRESTAZIONI SERVIZI

Bilancio Consuntivo

PARTE ENTRATA - ANNO 1997

Capitolo Art. Cod.Stato	Descrizione	(1)	Previsioni				Somme Accertate			Differenze rispetto alle previsioni	
			Iniziali	Variazioni		Definitive	Riscosse	Da riscuotere	Tot.Accertato		
0702	RICAVI DALLA VENDITA DI	CP	0	0	(=)	0	0	0	0	0	(=)
0	PUBBLICAZIONI EDITE DALL'ENTE	RS	0	0	(=)	0	0	0	0	0	(=)
307020		CS	0	0	(=)	0	0			0	(=)
		T									
0706	RICAVI DALLA VENDITA	CP	60.000.000	0	(=)	60.000.000	1.548.000	0	1.548.000	58.452.000	(-)
0	COMMERCIALIZZAZIONE DI MATERIALE	RS	0	0	(=)	0	0	0	0	0	(=)
307060	PROMOZIONALE	CS	60.000.000	0	(=)	60.000.000	1.548.000			58.452.000	(-)
		T									
0707	PROVENTI DERIVANTI DALL'UTILIZZO	CP	0	0	(=)	0	0	0	0	0	(=)
0	DI ATTREZZATURE E STRUTTURE	RS	0	0	(=)	0	0	0	0	0	(=)
307070	DELL'ENTE	CS	0	0	(=)	0	0			0	(=)
		T									
0708	PROVENTI DERIVANTI DALLA	CP	0	0	(=)	0	0	0	0	0	(=)
0	GESTIONE AREE VERDI ALPINE E	RS	0	0	(=)	0	0	0	0	0	(=)
307080	ALTRE STRUTTURE RICETTIVE	CS	0	0	(=)	0	0			0	(=)
		T									
0715	PROVENTI DERIVANTI DAL	CP	0	0	(=)	0	0	0	0	0	(=)
0	PAGAMENTO DEL BIGLIETTO DI	RS	0	0	(=)	0	0	0	0	0	(=)
307150	ACCESSO ALL'AREA PROTETTA	CS	0	0	(=)	0	0			0	(=)
		T									
	TOTALE PER CATEGORIA 07	CP	**60.000.000**	**0**	**(=)**	**60.000.000**	**1.548.000**	**0**	**1.548.000**	**58.452.000**	**(-)**
		RS	**0**	**0**	**(=)**	**0**	**0**	**0**	**0**	**0**	**(=)**
		CS	**60.000.000**	**0**	**(=)**	**60.000.000**	**1.548.000**			**58.452.000**	**(-)**
		T									

(1) : RS = Residui, CP = Competenza, CS = Cassa, T = Totale

ENTE PARCO NAZIONALE DOLOMITI BELLUNESI

3 TITOLO III - ALTRE ENTRATE

08 CAT. 8 - REDDITI PROVENTI PATRIMONIALI

Bilancio Consuntivo

PARTE ENTRATA - ANNO 1997

Capitolo Art. Cod.Stato	Descrizione	(1)	Previsioni				Somme Accertate			Differenze rispetto alle previsioni	
			Iniziali	Variazioni		Definitive	Riscosse	Da riscuotere	Tot.Accertato		
0803	INTERESSI ATTIVI DIVERSI	CP	0	0	(=)	0	0	0	0	0	(=)
0		RS	0	0	(=)	0	0	0	0	0	(=)
308030		CS	0	0	(=)	0	0			0	(=)
		T									
	TOTALE PER CATEGORIA 08	CP	**0**	**0**	**(=)**	**0**	**0**	**0**	**0**	**0**	**(=)**
		RS	**0**	**0**	**(=)**	**0**	**0**	**0**	**0**	**0**	**(=)**
		CS	**0**	**0**	**(=)**	**0**	**0**			**0**	**(=)**
		T									

(1) : RS = Residui, CP = Competenza, CS = Cassa, T = Totale

ENTE PARCO NAZIONALE DOLOMITI BELLUNESI

3 TITOLO III - ALTRE ENTRATE

09 CAT. 9 - POSTE CORRETTIVE E COMPENSATIVE

Bilancio Consuntivo

PARTE ENTRATA - ANNO 1997

Capitolo Art. Cod.Stato	Descrizione	(1)	Previsioni				Somme Accertate			Differenze rispetto alle previsioni	
			Iniziali	Variazioni		Definitive	Riscosse	Da riscuotere	Tot.Accertato		
0901	RECUPERI E RIMBORSI DIVERSI	CP	34.400.000	0	(=)	34.400.000	43.009.732	0	43.009.732	8.609.732	(+)
0		RS	10.000.000	0	(=)	10.000.000	10.000.000	0	10.000.000	0	(=)
309010		CS	44.400.000	0	(=)	44.400.000	53.009.732			8.609.732	(+)
		T									
0904	RECUPERO SPESE PER DANNI	CP	0	0	(=)	0	0	0	0	0	(=)
0	ARRECATI AL PATRIMONIO	RS	0	0	(=)	0	0	0	0	0	(=)
309040		CS	0	0	(=)	0	0			0	(=)
		T									
	TOTALE PER CATEGORIA 09	CP	**34.400.000**	**0**	**(=)**	**34.400.000**	**43.009.732**	**0**	**43.009.732**	**8.609.732**	**(+)**
		RS	**10.000.000**	**0**	**(=)**	**10.000.000**	**10.000.000**	**0**	**10.000.000**	**0**	**(=)**
		CS	**44.400.000**	**0**	**(=)**	**44.400.000**	**53.009.732**			**8.609.732**	**(+)**
		T									

(1) : RS = Residui, CP = Competenza, CS = Cassa, T = Totale

ENTE PARCO NAZIONALE DOLOMITI BELLUNESI

3 TITOLO III - ALTRE ENTRATE

10 CAT. 10 - ENTRATE NON CLASSIFICABILI

Bilancio Consuntivo

PARTE ENTRATA - ANNO 1997

Capitolo Art. Cod.Stato	Descrizione	(1)	Previsioni				Somme Accertate			Differenze rispetto alle previsioni	
			Iniziali	Variazioni		Definitive	Riscosse	Da riscuotere	Tot.Accertato		
1001 0 310010	PROVENTI CONCILIAZIONI AMMENDE COSE SEQUESTRATE	CP	0	0	(=)	0	0	0	0	0	(=)
		RS	0	0	(=)	0	0	0	0	0	(=)
		CS	0	0	(=)	0	0			0	(=)
		T									
	TOTALE PER CATEGORIA 10	CP	**0**	**0**	**(=)**	**0**	**0**	**0**	**0**	**0**	**(=)**
		RS	**0**	**0**	**(=)**	**0**	**0**	**0**	**0**	**0**	**(=)**
		CS	**0**	**0**	**(=)**	**0**	**0**			**0**	**(=)**
		T									
	TOTALE PER TITOLO 3	CP	**94.400.000**	**0**	**(=)**	**94.400.000**	**44.557.732**	**0**	**44.557.732**	**49.842.268**	**(-)**
		RS	**10.000.000**	**0**	**(=)**	**10.000.000**	**10.000.000**	**0**	**10.000.000**	**0**	**(=)**
		CS	**104.400.000**	**0**	**(=)**	**104.400.000**	**54.557.732**			**49.842.268**	**(-)**
		T									

(1) : RS = Residui, CP = Competenza, CS = Cassa, T = Totale

ENTE PARCO NAZIONALE DOLOMITI BELLUNESI

5 TITOLO V - ENTRATE DERIVANTI DA TRASFERIMENTI IN CONTO CAPITALE

15 CAT. 15 - TRASFERIMENTI DALLO STATO

Bilancio Consuntivo

PARTE ENTRATA - ANNO 1997

Capitolo Art. Cod.Stato	Descrizione	(1)	Previsioni Iniziali	Variazioni		Previsioni Definitive	Somme Accertate Riscosse	Somme Accertate Da riscuotere	Somme Accertate Tot.Accertato	Differenze rispetto alle previsioni	
1503	CONTRIBUTI STRAORDINARI	CP	2.413.000.000	1.980.321.000	(-)	432.679.000	0	0	0	432.679.000	(-)
0	FINALIZZATI AL RECUPERO	RS	2.076.035.000	0	(=)	2.076.035.000	0	2.076.035.000	2.076.035.000	0	(=)
515030	DELL'AMBIENTE (Correlato al Cap. della Spesa n. 1140)	CS	4.489.035.000	1.980.321.000	(-)	2.508.714.000	0			2.508.714.000	(-)
		T									
1507	CONTRIBUTI MINISTERO	CP	0	3.600.000.000	(+)	3.600.000.000	0	0	0	3.600.000.000	(-)
0	DELL'AMBIENTE SVILUPPO	RS	0	0	(=)	0	0	0	0	0	(=)
	SOCIO-ECONOMICO CIPE - correlato ai capitoli 2115.1150	CS	0	3.600.000.000	(+)	3.600.000.000	0			3.600.000.000	(-)
		T									
	TOTALE PER CATEGORIA 15	CP	**2.413.000.000**	**1.619.679.000**	**(+)**	**4.032.679.000**	**0**	**0**	**0**	**4.032.679.000**	**(-)**
		RS	**2.076.035.000**	**0**	**(=)**	**2.076.035.000**	**0**	**2.076.035.000**	**2.076.035.000**	**0**	**(=)**
		CS	**4.489.035.000**	**1.619.679.000**	**(+)**	**6.108.714.000**	**0**			**6.108.714.000**	**(-)**
		T									
	TOTALE PER TITOLO 5	CP	**2.413.000.000**	**1.619.679.000**	**(+)**	**4.032.679.000**	**0**	**0**	**0**	**4.032.679.000**	**(-)**
		RS	**2.076.035.000**	**0**	**(=)**	**2.076.035.000**	**0**	**2.076.035.000**	**2.076.035.000**	**0**	**(=)**
		CS	**4.489.035.000**	**1.619.679.000**	**(+)**	**6.108.714.000**	**0**			**6.108.714.000**	**(-)**
		T									

(1) : RS = Residui, CP = Competenza, CS = Cassa, T = Totale

ENTE PARCO NAZIONALE DOLOMITI BELLUNESI

7 TITOLO VII - PARTITE DI GIRO

22 CAT. 22 - ENTRATE PER PARTITE DI GIRO

Bilancio Consuntivo

PARTE ENTRATA - ANNO 1997

Capitolo Art. Cod.Stato	Descrizione	(1)	Previsioni Iniziali	Previsioni Variazioni		Previsioni Definitive	Somme Accertate Riscosse	Somme Accertate Da riscuotere	Somme Accertate Tot.Accertato	Differenze rispetto alle previsioni	
2201	RITENUTE ERARIALI	CP	100.000.000	0	(=)	100.000.000	50.685.954	0	50.685.954	49.314.046	(-)
0		RS	0	0	(=)	0	0	0	0	0	(=)
722010		CS	100.000.000	0	(=)	100.000.000	50.685.954			49.314.046	(-)
		T									
2202	RITENUTE PREVIDENZIALI	CP	50.000.000	0	(=)	50.000.000	10.430.679	0	10.430.679	39.569.321	(-)
0	ASSISTENZIALI	RS	0	0	(=)	0	0	0	0	0	(=)
722020		CS	50.000.000	0	(=)	50.000.000	10.430.679			39.569.321	(-)
		T									
2203	RITENUTE DIVERSE	CP	10.000.000	0	(=)	10.000.000	0	0	0	10.000.000	(-)
0		RS	0	0	(=)	0	0	0	0	0	(=)
722030		CS	10.000.000	0	(=)	10.000.000	0			10.000.000	(-)
		T									
2205	DEPOSITI CAUZIONALI DA TERZI	CP	10.000.000	0	(=)	10.000.000	0	0	0	10.000.000	(-)
0		RS	0	0	(=)	0	0	0	0	0	(=)
722050		CS	10.000.000	0	(=)	10.000.000	0			10.000.000	(-)
		T									
2206	ANTICIPAZIONI FONDO ECONOMATO	CP	5.000.000	0	(=)	5.000.000	2.000.000	0	2.000.000	3.000.000	(-)
0		RS	0	0	(=)	0	0	0	0	0	(=)
722060		CS	5.000.000	0	(=)	5.000.000	2.000.000			3.000.000	(-)
		T									
2208	RECUPERO ANTICIPAZIONI VARIE	CP	15.000.000	64.198.553	(+)	79.198.553	0	79.198.553	79.198.553	0	(=)
0		RS	0	0	(=)	0	0	0	0	0	(=)
722080		CS	15.000.000	64.198.553	(+)	79.198.553	0			79.198.553	(-)
		T									
2210	RITENUTE D'ACCONTO PRESTAZIONI	CP	100.000.000	0	(=)	100.000.000	69.796.058	0	69.796.058	30.203.942	(-)
0	PROFESSIONISTI	RS	0	0	(=)	0	0	0	0	0	(=)
722100		CS	100.000.000	0	(=)	100.000.000	69.796.058			30.203.942	(-)
		T									
	TOTALE PER CATEGORIA 22	CP	**290.000.000**	**64.198.553**	**(+)**	**354.198.553**	**132.912.691**	**79.198.553**	**212.111.244**	**142.087.309**	**(-)**
		RS	**0**	**0**	**(=)**	**0**	**0**	**0**	**0**	**0**	**(=)**
		CS	**290.000.000**	**64.198.553**	**(+)**	**354.198.553**	**132.912.691**			**221.285.862**	**(-)**
		T									
	TOTALE PER TITOLO 7	CP	**290.000.000**	**64.198.553**	**(+)**	**354.198.553**	**132.912.691**	**79.198.553**	**212.111.244**	**142.087.309**	**(-)**
		RS	**0**	**0**	**(=)**	**0**	**0**	**0**	**0**	**0**	**(=)**
		CS	**290.000.000**	**64.198.553**	**(+)**	**354.198.553**	**132.912.691**			**221.285.862**	**(-)**
		T									

(1) : RS = Residui, CP = Competenza, CS = Cassa, T = Totale

Riepilogo Generale

ENTE PARCO NAZIONALE DOLOMITI BELLUNESI

Bilancio Consuntivo

PARTE ENTRATA - ANNO 1997

Descrizione	(1)	Previsioni				Somme Accertate			Differenze rispetto alle previsioni	
		Iniziali	Variazioni		Definitive	Riscosse	Da riscuotere	Tot.Accertato		
CAT. 3 - TRASFERIMENTI DA PARTE DELLO STATO	CP	1.242.600.000	757.400.000	(+)	2.000.000.000	0	2.000.000.000	2.000.000.000	0	(=)
	RS	1.242.600.000	1.242.600.000	(-)	0	0	0	0	0	(=)
	CS	2.485.200.000	485.200.000	(-)	2.000.000.000	0			2.000.000.000	(-)
	T									
TOTALE TITOLO II - ENTRATE DERIVANTI DA TRASFERIMENTI CORRENTI	CP	1.242.600.000	757.400.000	(+)	2.000.000.000	0	2.000.000.000	2.000.000.000	0	(=)
	RS	1.242.600.000	1.242.600.000	(-)	0	0	0	0	0	(=)
	CS	2.485.200.000	485.200.000	(-)	2.000.000.000	0			2.000.000.000	(-)
	T									
CAT. 7 - VENDITA BENI PRESTAZIONI SERVIZI	CP	60.000.000	0	(=)	60.000.000	1.548.000	0	1.548.000	58.452.000	(-)
	RS	0	0	(=)	0	0	0	0	0	(=)
	CS	60.000.000	0	(=)	60.000.000	1.548.000			58.452.000	(-)
	T									
CAT. 8 - REDDITI PROVENTI PATRIMONIALI	CP	0	0	(=)	0	0	0	0	0	(=)
	RS	0	0	(=)	0	0	0	0	0	(=)
	CS	0	0	(=)	0	0			0	(=)
	T									
CAT. 9 - POSTE CORRETTIVE E COMPENSATIVE	CP	34.400.000	0	(=)	34.400.000	43.009.732	0	43.009.732	8.609.732	(+)
	RS	10.000.000	0	(=)	10.000.000	10.000.000	0	10.000.000	0	(=)
	CS	44.400.000	0	(=)	44.400.000	53.009.732			8.609.732	(+)
	T									
CAT. 10 - ENTRATE NON CLASSIFICABILI	CP	0	0	(=)	0	0	0	0	0	(=)
	RS	0	0	(=)	0	0	0	0	0	(=)
	CS	0	0	(=)	0	0			0	(=)
	T									
TOTALE TITOLO III - ALTRE ENTRATE	CP	94.400.000	0	(=)	94.400.000	44.557.732	0	44.557.732	49.842.268	(-)
	RS	10.000.000	0	(=)	10.000.000	10.000.000	0	10.000.000	0	(=)
	CS	104.400.000	0	(=)	104.400.000	54.557.732			49.842.268	(-)
	T									
CAT. 15 - TRASFERIMENTI DALLO STATO	CP	2.413.000.000	1.619.679.000	(+)	4.032.679.000	0	0	0	4.032.679.000	(-)
	RS	2.076.035.000	0	(=)	2.076.035.000	0	2.076.035.000	2.076.035.000	0	(=)
	CS	4.489.035.000	1.619.679.000	(+)	6.108.714.000	0			6.108.714.000	(-)
	T									
TOTALE TITOLO V - ENTRATE DERIVANTI DA TRASFERIMENTI IN CONTO CAPITALE	CP	2.413.000.000	1.619.679.000	(+)	4.032.679.000	0	0	0	4.032.679.000	(-)
	RS	2.076.035.000	0	(=)	2.076.035.000	0	2.076.035.000	2.076.035.000	0	(=)
	CS	4.489.035.000	1.619.679.000	(+)	6.108.714.000	0			6.108.714.000	(-)
	T									
CAT. 22 - ENTRATE PER PARTITE DI GIRO	CP	290.000.000	64.198.553	(+)	354.198.553	132.912.691	79.198.553	212.111.244	142.087.309	(-)
	RS	0	0	(=)	0	0	0	0	0	(=)
	CS	290.000.000	64.198.553	(+)	354.198.553	132.912.691			221.285.862	(-)
	T									

(1) : RS = Residui, CP = Competenza, CS = Cassa, T = Totale

Riepilogo Generale

ENTE PARCO NAZIONALE DOLOMITI BELLUNESI

Bilancio Consuntivo

PARTE ENTRATA - ANNO 1997

Descrizione	(1)	Previsioni				Somme Accertate			Differenze rispetto alle previsioni	
		Iniziali	Variazioni		Definitive	Riscosse	Da riscuotere	Tot.Accertato		
TOTALE TITOLO VII - PARTITE DI GIRO	CP	290.000.000	64.198.553	(+)	354.198.553	132.912.691	79.198.553	212.111.244	142.087.309	(-)
	RS	0	0	(=)	0	0	0	0	0	(=)
	CS	290.000.000	64.198.553	(+)	354.198.553	132.912.691			221.285.862	(-)
	T									
TOTALE	CP	4.500.000.000	650.000.000	(+)	5.150.000.000	0	0	0	5.150.000.000	(-)
	RS	0	0	(=)	0	0	0	0	0	(=)
	CS	0	0	(=)	0	0			0	(=)
	T									
TOTALE	CP	0	0	(=)	0	0	0	0	0	(=)
	RS	0	0	(=)	0	0	0	0	0	(=)
	CS	6.892.272.973	1.402.651.858	(+)	8.294.924.831	0			8.294.924.831	(-)
	T									
TOTALE GENERALE ENTRATA	CP	8.540.000.000	3.091.277.553	(+)	11.631.277.553	177.470.423	2.079.198.553	2.256.668.976	9.374.608.577	(-)
	RS	3.328.635.000	1.242.600.000	(-)	2.086.035.000	10.000.000	2.076.035.000	2.086.035.000	0	(=)
	CS	14.260.907.973	2.601.329.411	(+)	16.862.237.384	187.470.423			16.674.766.961	(-)
	T									

(1) : RS = Residui, CP = Competenza, CS = Cassa, T = Totale

ENTE PARCO NAZIONALE DOLOMITI BELLUNESI

1 TITOLO I - SPESE CORRENTI

01 CAT. 1 - SPESE ORGANI ENTE

Bilancio Consuntivo

PARTE SPESA - ANNO 1997

Capitolo Art. Cod.Stato	Descrizione	(1)	Previsioni Iniziali	Previsioni Variazioni		Previsioni Definitive	Somme Impegnate Pagate	Somme Impegnate Da pagare	Somme Impegnate Tot.Impegnato	Differenze rispetto alle previsioni	
0101	COMPENSI AL PRESIDENTE	CP	65.000.000	1.900.000	(-)	63.100.000	63.048.000	0	63.048.000	52.000	(-)
0		RS	15.762.000	15.762.000	(-)	0	0	0	0	0	(=)
101010		CS	80.762.000	17.662.000	(-)	63.100.000	63.048.000			52.000	(-)
		T									
0102	COMPENSI CONSIGLIO	CP	36.000.000	1.300.000	(+)	37.300.000	37.193.700	0	37.193.700	106.300	(-)
0	AMMINISTRAZIONE	RS	13.638.000	12.674.100	(-)	963.900	963.900	0	963.900	0	(=)
101020		CS	49.638.000	11.374.100	(-)	38.263.900	38.157.600			106.300	(-)
		T									
0103	COMPENSI COLLEGIO REVISORI CONTI	CP	8.500.000	200.000	(+)	8.700.000	8.479.350	0	8.479.350	220.650	(-)
0		RS	4.110.000	4.110.000	(-)	0	0	0	0	0	(=)
101030		CS	12.610.000	3.910.000	(-)	8.700.000	8.479.350			220.650	(-)
		T									
0105	INDENNITA' - RIMBORSO SPESE	CP	25.500.000	18.000.000	(+)	43.500.000	37.219.030	451.110	37.670.140	5.829.860	(-)
0	ORGANI ISTITUZIONALI	RS	0	10.878.265	(+)	10.878.265	10.768.224	0	10.768.224	110.041	(-)
101050		CS	25.500.000	28.000.000	(+)	53.500.000	47.987.254			5.512.746	(-)
		T									
0106	FUNZIONAMENTO COMUNITA' DEL	CP	5.000.000	2.600.000	(-)	2.400.000	837.620	0	837.620	1.562.380	(-)
0	PARCO	RS	0	0	(=)	0	0	0	0	0	(=)
101060		CS	5.000.000	2.600.000	(-)	2.400.000	837.620			1.562.380	(-)
		T									
	TOTALE PER CATEGORIA 01	CP	**140.000.000**	**15.000.000**	**(+)**	**155.000.000**	**146.777.700**	**451.110**	**147.228.810**	**7.771.190**	**(-)**
		RS	**33.510.000**	**21.667.835**	**(-)**	**11.842.165**	**11.732.124**	**0**	**11.732.124**	**110.041**	**(-)**
		CS	**173.510.000**	**7.546.100**	**(-)**	**165.963.900**	**158.509.824**			**7.454.076**	**(-)**
		T									

(1) : RS = Residui, CP = Competenza, CS = Cassa, T = Totale

ENTE PARCO NAZIONALE DOLOMITI BELLUNESI

1 TITOLO I - SPESE CORRENTI

02 CAT. 2 - ONERI PERSONALE SERVIZIO

Bilancio Consuntivo

PARTE SPESA - ANNO 1997

Capitolo Art. Cod.Stato	Descrizione	(1)	Previsioni				Somme impegnate			Differenze rispetto alle previsioni	
			Iniziali	Variazioni		Definitive	Pagate	Da pagare	Tot.Impegnato		
0201	STIPENDI - ASSEGNI PERSONALE	CP	80.000.000	15.000.000	(-)	65.000.000	0	65.000.000	65.000.000	0	(=)
0	DIPENDENTE	RS	165.000.000	2.000.000	(-)	163.000.000	144.880.484	0	144.880.484	18.119.516	(-)
102010		CS	245.000.000	17.000.000	(-)	228.000.000	144.880.484			83.119.516	(-)
		T									
0202	COMPENSI LAVORO STRAORDINARIO	CP	0	0	(=)	0	0	0	0	0	(=)
0	PERS. DIPENDENTE	RS	0	0	(=)	0	0	0	0	0	(=)
102020		CS	0	0	(=)	0	0			0	(=)
		T									
0203	ONERI PREVIDENZIALI - ASSISTENZIALI	CP	0	0	(=)	0	0	0	0	0	(=)
0	CARICO ENTE	RS	24.544.087	1.488.616	(-)	23.055.471	23.055.471	0	23.055.471	0	(=)
102030		CS	24.544.087	1.488.616	(-)	23.055.471	23.055.471			0	(=)
		T									
0204	SPESE PER PERSONALE A	CP	100.000.000	45.400.000	(+)	145.400.000	128.845.082	16.347.746	145.192.828	207.172	(-)
0	CONTRATTO	RS	34.505.212	25.069.010	(-)	9.436.202	9.436.202	0	9.436.202	0	(=)
102040		CS	134.505.212	20.330.990	(+)	154.836.202	138.281.284			16.554.918	(-)
		T									
0207	INDENNITA' - RIMBORSO SPESE	CP	15.000.000	0	(=)	15.000.000	7.999.360	303.550	8.302.910	6.697.090	(-)
0	PERSONALE MISSIONI NAZIONALI	RS	0	0	(=)	0	0	0	0	0	(=)
102070		CS	15.000.000	0	(=)	15.000.000	7.999.360			7.000.640	(-)
		T									
0208	INDENNITA' RIMBORSO SPESE	CP	5.000.000	0	(=)	5.000.000	0	0	0	5.000.000	(-)
0	PERSONALE DIPENDENTI MISSIONI	RS	0	0	(=)	0	0	0	0	0	(=)
102080	ESTERO	CS	5.000.000	0	(=)	5.000.000	0			5.000.000	(-)
		T									
0210	CORSI PERSONALE DIPENDENTE	CP	5.000.000	0	(=)	5.000.000	0	5.000.000	5.000.000	0	(=)
0		RS	0	0	(=)	0	0	0	0	0	(=)
102100		CS	5.000.000	0	(=)	5.000.000	0			5.000.000	(-)
		T									
0213	INTERVENTI ASSISTENZIALI IN FAVORE	CP	0	0	(=)	0	0	0	0	0	(=)
0	DEL PERSONALE	RS	0	0	(=)	0	0	0	0	0	(=)
102130		CS	0	0	(=)	0	0			0	(=)
		T									
0214	SPESE DIVERSE PER IL PERSONALE DI	CP	0	47.000.000	(+)	47.000.000	3.393.000	43.607.000	47.000.000	0	(=)
0	SORVEGLIANZA	RS	0	0	(=)	0	0	0	0	0	(=)
102140		CS	0	47.000.000	(+)	47.000.000	3.393.000			43.607.000	(-)
		T									

(1) : RS = Residui, CP = Competenza, CS = Cassa, T = Totale

ENTE PARCO NAZIONALE DOLOMITI BELLUNESI

1 TITOLO I - SPESE CORRENTI

02 CAT. 2 - ONERI PERSONALE SERVIZIO

Bilancio Consuntivo

PARTE SPESA - ANNO 1997

Capitolo Art. Cod.Stato	Descrizione	(1)	Previsioni				Somme Impegnate			Differenze rispetto alle previsioni	
			Iniziali	Variazioni		Definitive	Pagate	Da pagare	Tot.Impegnato		
0215	SPESE ACCERTAMENTI SANITARI	CP	0	0	(=)	0	0	0	0	0	(=)
0	PERSONALE	RS	0	0	(=)	0	0	0	0	0	(=)
102150		CS	0	0	(=)	0	0			0	(=)
		T									
TOTALE PER CATEGORIA 02		CP	**205.000.000**	**77.400.000**	**(+)**	**282.400.000**	**140.237.442**	**130.258.296**	**270.495.738**	**11.904.262**	**(-)**
		RS	**224.049.299**	**28.557.626**	**(-)**	**195.491.673**	**177.372.157**	**0**	**177.372.157**	**18.119.516**	**(-)**
		CS	**429.049.299**	**48.842.374**	**(+)**	**477.891.673**	**317.609.599**			**160.282.074**	**(-)**
		T									

(1) : RS = Residui, CP = Competenza, CS = Cassa, T = Totale

ENTE PARCO NAZIONALE DOLOMITI BELLUNESI

1 TITOLO I - SPESE CORRENTI

04 CAT. 4 - ACQUISTO BENI E SERVIZI

Bilancio Consuntivo

PARTE SPESA - ANNO 1997

Capitolo Art. Cod.Stato	Descrizione	(1)	Previsioni				Somme Impegnate			Differenze rispetto alle previsioni	
			Iniziali	Variazioni		Definitive	Pagate	Da pagare	Tot.Impegnato		
0402	SPESE ACQUA-GAS-ENERGIA	CP	10.000.000	0	(=)	10.000.000	8.287.200	1.371.504	9.658.704	341.296	(-)
0	ELETTRICA	RS	7.112.800	6.665.800	(-)	447.000	447.000	0	447.000	0	(=)
104020		CS	17.112.800	6.665.800	(-)	10.447.000	8.734.200			1.712.800	(-)
		T									
0403	SPESE PER RISCALDAMENTO	CP	20.000.000	13.000.000	(-)	7.000.000	4.690.143	0	4.690.143	2.309.857	(-)
0		RS	11.146.542	11.146.542	(-)	0	0	0	0	0	(=)
104030		CS	31.146.542	24.146.542	(-)	7.000.000	4.690.143			2.309.857	(-)
		T									
0404	CANONI VARI LAVORI IN CONVENZIONE	CP	0	0	(=)	0	0	0	0	0	(=)
0		RS	0	0	(=)	0	0	0	0	0	(=)
104040		CS	0	0	(=)	0	0			0	(=)
		T									
0405	PREMI ASS. RISCHI INCENDI E FURTI	CP	10.000.000	5.000.000	(-)	5.000.000	2.263.175	0	2.263.175	2.736.825	(-)
0		RS	0	0	(=)	0	0	0	0	0	(=)
104050		CS	10.000.000	5.000.000	(-)	5.000.000	2.263.175			2.736.825	(-)
		T									
0406	MANUTENZIONE - RIPARAZIONE -	CP	20.000.000	0	(=)	20.000.000	12.293.236	1.060.800	13.354.036	6.645.964	(-)
0	ADATTAMENTO LOCALI E IMPIANTI	RS	9.678.431	2.344.776	(-)	7.333.655	2.344.776	2.913.120	5.257.896	2.075.759	(-)
104060		CS	29.678.431	2.344.776	(-)	27.333.655	14.638.012			12.695.643	(-)
		T									
0410	SPESE POSTALI - TELEGRAFICHE	CP	20.000.000	3.000.000	(-)	17.000.000	10.123.893	0	10.123.893	6.876.107	(-)
0		RS	9.176.750	8.595.043	(-)	581.707	581.707	0	581.707	0	(=)
104100		CS	29.176.750	11.595.043	(-)	17.581.707	10.705.600			6.876.107	(-)
		T									
0411	SPESE PUBBLICAZIONI USO UFFICIO	CP	5.000.000	5.000.000	(+)	10.000.000	3.077.000	0	3.077.000	6.923.000	(-)
0		RS	4.165.625	3.917.625	(-)	248.000	248.000	0	248.000	0	(=)
104110		CS	9.165.625	1.082.375	(+)	10.248.000	3.325.000			6.923.000	(-)
		T									
0412	ACQUISTO MATERIALE CONSUMO	CP	20.000.000	0	(=)	20.000.000	17.228.554	2.765.000	19.993.554	6.446	(-)
0	ECONOMATO	RS	14.387.217	10.079.827	(-)	4.307.390	2.171.190	192.000	2.363.190	1.944.200	(-)
104120		CS	34.387.217	10.079.827	(-)	24.307.390	19.399.744			4.907.646	(-)
		T									
0413	ACQUISTO MATERIALE CONSUMO	CP	10.000.000	0	(=)	10.000.000	7.281.304	117.496	7.398.800	2.601.200	(-)
0	CARATTERE TECNICO	RS	2.355.294	2.224.494	(-)	130.800	130.800	0	130.800	0	(=)
104130		CS	12.355.294	2.224.494	(-)	10.130.800	7.412.104			2.718.696	(-)
		T									

(1) : RS = Residui, CP = Competenza, CS = Cassa, T = Totale

ENTE PARCO NAZIONALE DOLOMITI BELLUNESI

1 TITOLO I - SPESE CORRENTI

04 CAT. 4 - ACQUISTO BENI E SERVIZI

Bilancio Consuntivo

PARTE SPESA - ANNO 1997

Capitolo Art. Cod.Stato	Descrizione	(1)	Previsioni				Somme impegnate			Differenze rispetto alle previsioni	
			Iniziali	Variazioni		Definitive	Pagate	Da pagare	Tot.Impegnato		
0414	SPESE PER ELABORAZIONE DATI	CP	0	0	(=)	0	0	0	0	0	(=)
0		RS	0	0	(=)	0	0	0	0	0	(=)
104140		CS	0	0	(=)	0	0			0	(=)
		T									
0415	SPESE TELEFONICHE	CP	25.000.000	1.280.000	(+)	26.280.000	26.280.000	0	26.280.000	0	(=)
0		RS	1.314.000	1.314.000	(-)	0	0	0	0	0	(=)
104150		CS	26.314.000	34.000	(-)	26.280.000	26.280.000			0	(=)
		T									
0416	ACQUISTO MATERIALE FOTOGRAFICO	CP	0	0	(=)	0	0	0	0	0	(=)
0		RS	0	0	(=)	0	0	0	0	0	(=)
104160		CS	0	0	(=)	0	0			0	(=)
		T									
0420	MANUTENZIONE RIPARAZIONE ARREDI	CP	10.000.000	3.000.000	(+)	13.000.000	7.826.686	4.974.210	12.800.896	199.104	(-)
0	E ATTREZZATURE	RS	9.904.800	9.024.200	(-)	880.600	880.600	0	880.600	0	(=)
104200		CS	19.904.800	6.024.200	(-)	13.880.600	8.707.286			5.173.314	(-)
		T									
0421	MANUTENZIONE IMPIANTI GENERALE	CP	0	0	(=)	0	0	0	0	0	(=)
0		RS	4.572.379	3.751.279	(-)	821.100	821.100	0	821.100	0	(=)
104210		CS	4.572.379	3.751.279	(-)	821.100	821.100			0	(=)
		T									
0424	SPESE PER LA GESTIONE DI IMPIANTI	CP	0	0	(=)	0	0	0	0	0	(=)
0	RADIO	RS	0	0	(=)	0	0	0	0	0	(=)
104240		CS	0	0	(=)	0	0			0	(=)
		T									
0430	SPESE GESTIONE AUTOMEZZI	CP	15.000.000	6.280.000	(-)	8.720.000	6.517.391	498.840	7.016.231	1.703.769	(-)
0		RS	8.788.998	8.421.298	(-)	367.700	367.700	0	367.700	0	(=)
104300		CS	23.788.998	14.701.298	(-)	9.087.700	6.885.091			2.202.609	(-)
		T									
0440	SPESE PER STAMPE ANNALI	CP	40.000.000	5.000.000	(-)	35.000.000	11.959.500	17.000.000	28.959.500	6.040.500	(-)
0	MONOGRAFIE BOLLETTINI ESTRATTI	RS	35.950.000	0	(=)	35.950.000	1.000.000	34.950.000	35.950.000	0	(=)
104400	ECC.	CS	75.950.000	5.000.000	(-)	70.950.000	12.959.500			57.990.500	(-)
		T									
0441	SPESE PER ABBONAMENTI, ACQUISTO	CP	5.000.000	5.000.000	(+)	10.000.000	4.833.470	0	4.833.470	5.166.530	(-)
0	RIVISTE E GIORNALI, RASSEGNE, ECC.	RS	4.834.500	4.834.500	(-)	0	0	0	0	0	(=)
104410		CS	9.834.500	165.500	(+)	10.000.000	4.833.470			5.166.530	(-)
		T									

(1) : RS = Residui, CP = Competenza, CS = Cassa, T = Totale

ENTE PARCO NAZIONALE DOLOMITI BELLUNESI

1 TITOLO I - SPESE CORRENTI

04 CAT. 4 - ACQUISTO BENI E SERVIZI

Bilancio Consuntivo

PARTE SPESA - ANNO 1997

Capitolo Art. Cod.Stato	Descrizione	(1)	Previsioni Iniziali	Previsioni Variazioni		Previsioni Definitive	Somme Impegnate Pagate	Somme Impegnate Da pagare	Somme Impegnate Tot.Impegnato	Differenze rispetto alle previsioni	
0452	SPESE PER LA GESTIONE DI	CP	20.000.000	15.000.000	(+)	35.000.000	28.142.675	5.776.800	33.919.475	1.080.525	(-)
0	STRUTTURE INFORMATICHE	RS	5.410.005	2.041.795	(+)	7.451.800	7.427.980	0	7.427.980	23.820	(-)
104520		CS	25.410.005	15.000.000	(+)	40.410.005	35.570.655			4.839.350	(-)
		T									
0457	SPESE PER I BORSISTI	CP	0	0	(=)	0	0	0	0	0	(=)
0		RS	0	0	(=)	0	0	0	0	0	(=)
104570		CS	0	0	(=)	0	0			0	(=)
		T									
0458	SPESE PER IL PERSONALE A	CP	220.000.000	190.000.000	(+)	410.000.000	360.725.592	48.274.408	409.000.000	1.000.000	(-)
0	CONVENZIONE	RS	236.446.788	113.446.788	(-)	123.000.000	74.175.556	0	74.175.556	48.824.444	(-)
104580		CS	456.446.788	76.553.212	(+)	533.000.000	434.901.148			98.098.852	(-)
		T									
0460	SPESE ATT. DIVULG. - MOSTRE -	CP	30.000.000	40.000.000	(+)	70.000.000	40.146.898	25.100.000	65.246.898	4.753.102	(-)
0	CONVEGNI	RS	24.303.139	18.389.024	(-)	5.914.115	5.914.115	0	5.914.115	0	(=)
104600		CS	54.303.139	21.610.976	(+)	75.914.115	46.061.013			29.853.102	(-)
		T									
0461	SPESE CONCORSI - COMMISSIONI	CP	10.000.000	40.000.000	(+)	50.000.000	0	11.742.400	11.742.400	38.257.600	(-)
0		RS	2.000.000	0	(=)	2.000.000	0	0	0	2.000.000	(-)
104610		CS	12.000.000	40.000.000	(+)	52.000.000	0			52.000.000	(-)
		T									
0462	QUOTE ASSOCIATIVE DIVERSE	CP	5.000.000	5.000.000	(+)	10.000.000	5.700.000	0	5.700.000	4.300.000	(-)
0		RS	0	0	(=)	0	0	0	0	0	(=)
104620		CS	5.000.000	5.000.000	(+)	10.000.000	5.700.000			4.300.000	(-)
		T									
0463	SPESE PROMOZIONE - REALIZZAZIONE	CP	0	0	(=)	0	0	0	0	0	(=)
0	MANIFESTAZIONI VARIE	RS	2.313.800	1.406.425	(-)	907.375	846.982	0	846.982	60.393	(-)
104630		CS	2.313.800	1.406.425	(-)	907.375	846.982			60.393	(-)
		T									
0464	SPESE PER CORSI DI FORMAZIONE	CP	0	0	(=)	0	0	0	0	0	(=)
0	PROFESSIONALE	RS	9.247.500	3.000.000	(-)	6.247.500	6.247.500	0	6.247.500	0	(=)
104640		CS	9.247.500	3.000.000	(-)	6.247.500	6.247.500			0	(=)
		T									
0465	SPESE PER ORGANIZZAZIONE CAMPI	CP	40.000.000	0	(=)	40.000.000	12.112.700	0	12.112.700	27.887.300	(-)
0	DI ATTIVITA' NATURALISTICHE, STAGE,	RS	17.500.000	2.500.000	(+)	20.000.000	17.285.400	0	17.285.400	2.714.600	(-)
104650	ETC.	CS	57.500.000	0	(=)	57.500.000	29.398.100			28.101.900	(-)
		T									

(1) : RS = Residui, CP = Competenza, CS = Cassa, T = Totale

ENTE PARCO NAZIONALE DOLOMITI BELLUNESI

1 TITOLO I - SPESE CORRENTI

04 CAT. 4 - ACQUISTO BENI E SERVIZI

Bilancio Consuntivo

PARTE SPESA - ANNO 1997

Capitolo Art. Cod.Stato	Descrizione	(1)	Previsioni Iniziali	Previsioni Variazioni		Previsioni Definitive	Somme Impegnate Pagate	Somme Impegnate Da pagare	Somme Impegnate Tot.Impegnato	Differenze rispetto alle previsioni	
0470	SPESE CARTOGRAFIE -	CP	8.000.000	0	(=)	8.000.000	2.691.542	0	2.691.542	5.308.458	(-)
0	CLASSIFICAZIONE TERRENI - ETC.	RS	10.000.000	10.000.000	(-)	0	0	0	0	0	(=)
104700		CS	18.000.000	10.000.000	(-)	8.000.000	2.691.542			5.308.458	(-)
		T									
0471	SPESE DI RAPPRESENTANZA	CP	10.000.000	0	(=)	10.000.000	2.177.500	0	2.177.500	7.822.500	(-)
0		RS	4.114.940	4.114.940	(-)	0	0	0	0	0	(=)
104710		CS	14.114.940	4.114.940	(-)	10.000.000	2.177.500			7.822.500	(-)
		T									
0472	SPESE PER TRASPORTO MATERIALI	CP	0	0	(=)	0	0	0	0	0	(=)
0		RS	0	0	(=)	0	0	0	0	0	(=)
104720		CS	0	0	(=)	0	0			0	(=)
		T									
0473	SPESE CONSULENZE AMMINISTRATIVE	CP	140.000.000	5.000.000	(-)	135.000.000	87.903.227	43.075.682	130.978.909	4.021.091	(-)
0	E TECNICHE	RS	52.034.926	24.850.626	(-)	27.184.300	7.624.822	13.075.000	20.699.822	6.484.478	(-)
104730		CS	192.034.926	29.850.626	(-)	162.184.300	95.528.049			66.656.251	(-)
		T									
0474	CONTRIBUTI ED ALTRI ONERI AD	CP	30.000.000	100.000.000	(+)	130.000.000	11.000.000	119.000.000	130.000.000	0	(=)
0	ASSOCIAZIONI, ISTITUZIONI E PRIVATI	RS	94.500.000	55.500.000	(+)	150.000.000	103.000.000	18.000.000	121.000.000	29.000.000	(-)
104740	PER CONTRIBUTI A FONDO PERDUTO	CS	124.500.000	100.000.000	(+)	224.500.000	114.000.000			110.500.000	(-)
		T									
	TOTALE PER CATEGORIA 04	CP	**723.000.000**	**367.000.000**	**(+)**	**1.090.000.000**	**673.261.686**	**280.757.140**	**954.018.826**	**135.981.174**	**(-)**
		RS	**581.258.434**	**187.485.392**	**(-)**	**393.773.042**	**231.515.228**	**69.130.120**	**300.645.348**	**93.127.694**	**(-)**
		CS	**1.304.258.434**	**119.472.813**	**(+)**	**1.423.731.247**	**904.776.914**			**518.954.333**	**(-)**
		T									

(1) : RS = Residui, CP = Competenza, CS = Cassa, T = Totale

ENTE PARCO NAZIONALE DOLOMITI BELLUNESI

1 TITOLO I - SPESE CORRENTI

05 CAT. 5 - SPESE PRESTAZIONI ISTITUZIONALI

Bilancio Consuntivo

PARTE SPESA - ANNO 1997

Capitolo Art. Cod.Stato	Descrizione	(1)	Previsioni				Somme Impegnate			Differenze rispetto alle previsioni	
			Iniziali	Variazioni		Definitive	Pagate	Da pagare	Tot.Impegnato		
0500	ATTIVITA' DI MONITORAGGIO	CP	0	60.000.000	(+)	60.000.000	22.500.000	37.500.000	60.000.000	0	(=)
0	AMBIENTALE, CENSIMENTI E INDAGINI	RS	0	0	(=)	0	0	0	0	0	(=)
	CONOSCITIVE COLLEGATE	CS	0	60.000.000	(+)	60.000.000	22.500.000			37.500.000	(-)
		T									
0501	RICERCHE SCIENTIFICHE - STUDI -	CP	100.000.000	30.000.000	(+)	130.000.000	10.498.800	119.501.200	130.000.000	0	(=)
0	PUBBLICAZIONI	RS	209.813.997	5.000.000	(-)	204.813.997	115.330.043	89.483.954	204.813.997	0	(=)
105010		CS	309.813.997	25.000.000	(+)	334.813.997	125.828.843			208.985.154	(-)
		T									
0502	BORSE DI STUDIO PER ATTIVITA' DI	CP	10.000.000	0	(=)	10.000.000	0	0	0	10.000.000	(-)
0	RICERCA	RS	43.000.000	0	(=)	43.000.000	18.500.000	6.000.000	24.500.000	18.500.000	(-)
105020		CS	53.000.000	0	(=)	53.000.000	18.500.000			34.500.000	(-)
		T									
0503	INDENNIZZI PER DANNI CAUSATI DALLA	CP	5.000.000	0	(=)	5.000.000	0	0	0	5.000.000	(-)
0	FAUNA	RS	0	0	(=)	0	0	0	0	0	(=)
105030		CS	5.000.000	0	(=)	5.000.000	0			5.000.000	(-)
		T									
0505	CAMPAGNA ALIMENTARE A FAVORE	CP	5.000.000	0	(=)	5.000.000	0	0	0	5.000.000	(-)
0	FAUNA	RS	0	0	(=)	0	0	0	0	0	(=)
105050		CS	5.000.000	0	(=)	5.000.000	0			5.000.000	(-)
		T									
0506	RIPOPOLAMENTI FAUNISTICI ED ITTICI	CP	5.000.000	0	(=)	5.000.000	0	0	0	5.000.000	(-)
0		RS	0	0	(=)	0	0	0	0	0	(=)
105060		CS	5.000.000	0	(=)	5.000.000	0			5.000.000	(-)
		T									
0507	SPESE DI RIQUALIFICAZIONE	CP	10.000.000	5.000.000	(+)	15.000.000	8.493.440	0	8.493.440	6.506.560	(-)
0	AMBIENTALE	RS	10.000.000	0	(=)	10.000.000	10.000.000	0	10.000.000	0	(=)
105070		CS	20.000.000	5.000.000	(+)	25.000.000	18.493.440			6.506.560	(-)
		T									
0508	PULIZIA E MANUTENZIONE DEL PARCO	CP	20.000.000	5.000.000	(-)	15.000.000	0	0	0	15.000.000	(-)
0		RS	0	0	(=)	0	0	0	0	0	(=)
105080		CS	20.000.000	5.000.000	(-)	15.000.000	0			15.000.000	(-)
		T									
0509	INDENNIZZO MANCATI TAGLI PASCOLI	CP	0	0	(=)	0	0	0	0	0	(=)
0		RS	0	0	(=)	0	0	0	0	0	(=)
105090		CS	0	0	(=)	0	0			0	(=)
		T									

(1) : RS = Residui, CP = Competenza, CS = Cassa, T = Totale

ENTE PARCO NAZIONALE DOLOMITI BELLUNESI

1 TITOLO I - SPESE CORRENTI

05 CAT. 5 - SPESE PRESTAZIONI ISTITUZIONALI

Bilancio Consuntivo

PARTE SPESA - ANNO 1997

Capitolo Art. Cod.Stato	Descrizione	(1)	Previsioni				Somme Impegnate			Differenze rispetto alle previsioni	
			Iniziali	Variazioni		Definitive	Pagate	Da pagare	Tot.Impegnato		
0511	GESTIONE MUSEO, CINETECA,	CP	20.000.000	10.000.000	(-)	10.000.000	0	0	0	10.000.000	(-)
0	FONOTECA, DIATECA ECC.	RS	37.000.000	0	(=)	37.000.000	0	25.000.000	25.000.000	12.000.000	(-)
105110		CS	57.000.000	10.000.000	(-)	47.000.000	0			47.000.000	(-)
		T									
0513	CONVENZIONI PER CUSTODIA E	CP	0	0	(=)	0	0	0	0	0	(=)
0	FUNZIONAMENTO AREE FAUNISTICHE	RS	0	0	(=)	0	0	0	0	0	(=)
105130		CS	0	0	(=)	0	0			0	(=)
		T									
0514	PIANO AMBIENTALE PER IL PARCO	CP	0	0	(=)	0	0	0	0	0	(=)
0		RS	104.899.998	36.524.508	(-)	68.375.490	59.647.053	8.728.437	68.375.490	0	(=)
105140		CS	104.899.998	36.524.508	(-)	68.375.490	59.647.053			8.728.437	(-)
		T									
0515	ASSEGNAZIONE COM. PARCO PER	CP	0	0	(=)	0	0	0	0	0	(=)
0	PIANO SOCIO-ECONOMICO	RS	100.000.000	0	(=)	100.000.000	0	100.000.000	100.000.000	0	(=)
105150		CS	100.000.000	0	(=)	100.000.000	0			100.000.000	(-)
		T									
0520	CONTRIBUTI A FONDO PERDUTO PER	CP	50.000.000	0	(=)	50.000.000	0	50.000.000	50.000.000	0	(=)
0	PRESTAZIONI ISTITUZIONALI -	RS	0	0	(=)	0	0	0	0	0	(=)
105200	ALPEGGIO -	CS	50.000.000	0	(=)	50.000.000	0			50.000.000	(-)
		T									
0521	ATTIVITA' DI EDUCAZIONE AMBIENTALE	CP	0	35.000.000	(+)	35.000.000	0	18.000.000	18.000.000	17.000.000	(-)
0		RS	0	0	(=)	0	0	0	0	0	(=)
105210		CS	0	35.000.000	(+)	35.000.000	0			35.000.000	(-)
		T									
	TOTALE PER CATEGORIA 05	CP	**225.000.000**	**115.000.000**	**(+)**	**340.000.000**	**41.492.240**	**225.001.200**	**266.493.440**	**73.506.560**	**(-)**
		RS	**504.713.995**	**41.524.508**	**(-)**	**463.189.487**	**203.477.096**	**229.212.391**	**432.689.487**	**30.500.000**	**(-)**
		CS	**729.713.995**	**73.475.492**	**(+)**	**803.189.487**	**244.969.336**			**558.220.151**	**(-)**
		T									

(1) : RS = Residui, CP = Competenza, CS = Cassa, T = Totale

ENTE PARCO NAZIONALE DOLOMITI BELLUNESI

1 TITOLO I - SPESE CORRENTI

07 CAT. 7 - ONERI FINANZIARI

Bilancio Consuntivo

PARTE SPESA - ANNO 1997

Capitolo Art. Cod.Stato	Descrizione	(1)	Previsioni Iniziali	Previsioni Variazioni		Previsioni Definitive	Somme Impegnate Pagate	Somme Impegnate Da pagare	Somme Impegnate Tot.Impegnato	Differenze rispetto alle previsioni	
0702	INTERESSI PASSIVI SU C/C BANCARI	CP	0	0	(=)	0	0	0	0	0	(=)
0		RS	0	0	(=)	0	0	0	0	0	(=)
107020		CS	0	0	(=)	0	0			0	(=)
		T									
0703	SPESE E COMMISSIONI BANCARIE	CP	0	0	(=)	0	0	0	0	0	(=)
0		RS	0	0	(=)	0	0	0	0	0	(=)
107030		CS	0	0	(=)	0	0			0	(=)
		T									
	TOTALE PER CATEGORIA 07	CP	**0**	**0**	**(=)**	**0**	**0**	**0**	**0**	**0**	**(=)**
		RS	**0**	**0**	**(=)**	**0**	**0**	**0**	**0**	**0**	**(=)**
		CS	**0**	**0**	**(=)**	**0**	**0**			**0**	**(=)**
		T									

(1) : RS = Residui, CP = Competenza, CS = Cassa, T = Totale

ENTE PARCO NAZIONALE DOLOMITI BELLUNESI

1 TITOLO I - SPESE CORRENTI

08 CAT. 8 - ONERI TRIBUTARI

Bilancio Consuntivo

PARTE SPESA - ANNO 1997

Capitolo Art. Cod.Stato	Descrizione	(1)	Previsioni				Somme Impegnate			Differenze rispetto alle previsioni	
			Iniziali	Variazioni		Definitive	Pagate	Da pagare	Tot.Impegnato		
0801	IMPOSTE - TASSE E TRIBUTI VARI	CP	3.000.000	3.000.000	(+)	6.000.000	1.526.800	0	1.526.800	4.473.200	(-)
0		RS	0	0	(=)	0	0	0	0	0	(=)
108010		CS	3.000.000	3.000.000	(+)	6.000.000	1.526.800			4.473.200	(-)
		T									
	TOTALE PER CATEGORIA 08	CP	**3.000.000**	**3.000.000**	**(+)**	**6.000.000**	**1.526.800**	**0**	**1.526.800**	**4.473.200**	**(-)**
		RS	**0**	**0**	**(=)**	**0**	**0**	**0**	**0**	**0**	**(=)**
		CS	**3.000.000**	**3.000.000**	**(+)**	**6.000.000**	**1.526.800**			**4.473.200**	**(-)**
		T									

(1) : RS = Residui, CP = Competenza, CS = Cassa, T = Totale

ENTE PARCO NAZIONALE DOLOMITI BELLUNESI

1 TITOLO I - SPESE CORRENTI

09 CAT. 9 - POSTE CORRETTIVE COMPENSATIVE

Bilancio Consuntivo

PARTE SPESA - ANNO 1997

Capitolo Art. Cod.Stato	Descrizione	(1)	Previsioni Iniziali	Previsioni Variazioni		Previsioni Definitive	Somme impegnate Pagate	Somme impegnate Da pagare	Somme impegnate Tot.Impegnato	Differenze rispetto alle previsioni	
0900	ACQUISTO MATERIALE DIVERSO PER	CP	15.000.000	0	(=)	15.000.000	349.860	14.000.000	14.349.860	650.140	(-)
0	COMMERCIALIZZAZIONE	RS	15.000.000	10.699.859	(-)	4.300.141	4.300.141	0	4.300.141	0	(=)
109000		CS	30.000.000	10.699.859	(-)	19.300.141	4.650.001			14.650.140	(-)
		T									
0901	RESTITUZIONI E RIMBORSI DIVERSI	CP	2.000.000	0	(=)	2.000.000	0	0	0	2.000.000	(-)
0		RS	0	0	(=)	0	0	0	0	0	(=)
109010		CS	2.000.000	0	(=)	2.000.000	0			2.000.000	(-)
		T									
	TOTALE PER CATEGORIA 09	CP	**17.000.000**	**0**	**(=)**	**17.000.000**	**349.860**	**14.000.000**	**14.349.860**	**2.650.140**	**(-)**
		RS	**15.000.000**	**10.699.859**	**(-)**	**4.300.141**	**4.300.141**	**0**	**4.300.141**	**0**	**(=)**
		CS	**32.000.000**	**10.699.859**	**(-)**	**21.300.141**	**4.650.001**			**16.650.140**	**(-)**
		T									

(1) : RS = Residui, CP = Competenza, CS = Cassa, T = Totale

ENTE PARCO NAZIONALE DOLOMITI BELLUNESI

1 TITOLO I - SPESE CORRENTI

10 CAT. 10 - SPESE NON CLASSIFICABILI

Bilancio Consuntivo

PARTE SPESA - ANNO 1997

Capitolo Art. Cod.Stato	Descrizione	(1)	Previsioni				Somme Impegnate			Differenze rispetto alle previsioni	
			Iniziali	Variazioni		Definitive	Pagate	Da pagare	Tot.Impegnato		
1001	SPESE PER LITI, ARBITRAGGI,	CP	10.000.000	0	(=)	10.000.000	0	0	0	10.000.000	(-)
0	RISARCIMENTI E ACCESSORI	RS	3.000.000	0	(=)	3.000.000	0	3.000.000	3.000.000	0	(=)
110010		CS	13.000.000	0	(=)	13.000.000	0			13.000.000	(-)
		T									
1002	FONDO DI RISERVA	CP	14.000.000	0	(=)	14.000.000	0	0	0	14.000.000	(-)
0		RS	0	0	(=)	0	0	0	0	0	(=)
110020		CS	14.000.000	0	(=)	14.000.000	0			14.000.000	(-)
		T									
1003	ONERI VARI STRAORDINARI	CP	0	0	(=)	0	0	0	0	0	(=)
0		RS	0	0	(=)	0	0	0	0	0	(=)
110030		CS	0	0	(=)	0	0			0	(=)
		T									
1005	ALTRE SPESE NON CLASSIFICABILI	CP	0	0	(=)	0	0	0	0	0	(=)
0		RS	0	0	(=)	0	0	0	0	0	(=)
110050		CS	0	0	(=)	0	0			0	(=)
		T									
1006	FONDO DI RISERVA DI CASSA	CP	0	0	(=)	0	0	0	0	0	(=)
0		RS	0	0	(=)	0	0	0	0	0	(=)
110060		CS	0	88.790.901	(+)	88.790.901	0			88.790.901	(-)
		T									
1009	SPORTELLO AUTORIZZATIVO UNICO	CP	0	360.000.000	(+)	360.000.000	0	0	0	360.000.000	(-)
0		RS	0	0	(=)	0	0	0	0	0	(=)
110090		CS	0	360.000.000	(+)	360.000.000	0			360.000.000	(-)
		T									
	TOTALE PER CATEGORIA 10	CP	**24.000.000**	**360.000.000**	**(+)**	**384.000.000**	**0**	**0**	**0**	**384.000.000**	**(-)**
		RS	**3.000.000**	**0**	**(=)**	**3.000.000**	**0**	**3.000.000**	**3.000.000**	**0**	**(=)**
		CS	**27.000.000**	**448.790.901**	**(+)**	**475.790.901**	**0**			**475.790.901**	**(-)**
		T									
	TOTALE PER TITOLO 1	CP	**1.337.000.000**	**937.400.000**	**(+)**	**2.274.400.000**	**1.003.645.728**	**650.467.746**	**1.654.113.474**	**620.286.526**	**(-)**
		RS	**1.361.531.728**	**289.935.220**	**(-)**	**1.071.596.508**	**628.396.746**	**301.342.511**	**929.739.257**	**141.857.251**	**(-)**
		CS	**2.698.531.728**	**675.335.621**	**(+)**	**3.373.867.349**	**1.632.042.474**			**1.741.824.875**	**(-)**
		T									

(1) : RS = Residui, CP = Competenza, CS = Cassa, T = Totale

ENTE PARCO NAZIONALE DOLOMITI BELLUNESI

2 TITOLO II - SPESE IN CONTO CAPITALE

11 CAT. 11 - ACQUISTO BENI DUREVOLI E IMMOBILI

Bilancio Consuntivo

PARTE SPESA - ANNO 1997

Capitolo Art. Cod.Stato	Descrizione	(1)	Previsioni				Somme Impegnate			Differenze rispetto alle previsioni	
			Iniziali	Variazioni		Definitive	Pagate	Da pagare	Tot.Impegnato		
1101	ACQUISTO TERRENI	CP	2.000.000.000	1.736.000.000	(-)	264.000.000	3.289.190	260.710.810	264.000.000	0	(=)
0		RS	0	12.000.000	(+)	12.000.000	12.000.000	0	12.000.000	0	(=)
211010		CS	2.000.000.000	1.736.000.000	(-)	264.000.000	15.289.190			248.710.810	(-)
		T									
1102	ACQUISTO EDIFICI	CP	200.000.000	200.000.000	(-)	0	0	0	0	0	(=)
0		RS	191.735.400	0	(=)	191.735.400	168.650.400	0	168.650.400	23.085.000	(-)
211020		CS	391.735.400	200.000.000	(-)	191.735.400	168.650.400			23.085.000	(-)
		T									
1104	SPESE PER PROGETTAZIONE E	CP	0	150.000.000	(+)	150.000.000	0	150.000.000	150.000.000	0	(=)
0	COSTRUZIONE IMMOBILI	RS	4.319.309	4.319.309	(-)	0	0	0	0	0	(=)
211040		CS	4.319.309	134.250.500	(+)	138.569.809	0			138.569.809	(-)
		T									
1105	RICOSTRUZIONE RIPRISTINO,	CP	500.000.000	430.000.000	(-)	70.000.000	48.579.196	2.851.058	51.430.254	18.569.746	(-)
0	TRASFORMAZIONE IMMOBILI	RS	130.935.475	44.344.036	(-)	86.591.439	84.079.265	846.328	84.925.593	1.665.846	(-)
211050		CS	630.935.475	474.344.036	(-)	156.591.439	132.658.461			23.932.978	(-)
		T									
1106	INTERVENTI PER RIFUGI	CP	0	432.679.000	(+)	432.679.000	0	0	0	432.679.000	(-)
0		RS	0	0	(=)	0	0	0	0	0	(=)
211060		CS	0	432.679.000	(+)	432.679.000	0			432.679.000	(-)
		T									
1107	REALIZZAZIONE SEGNALETICA	CP	200.000.000	200.000.000	(-)	0	0	0	0	0	(=)
0		RS	47.000.000	5.749.500	(+)	52.749.500	44.443.286	8.306.214	52.749.500	0	(=)
211070		CS	247.000.000	194.250.500	(-)	52.749.500	44.443.286			8.306.214	(-)
		T									
1108	REALIZZAZIONE IMPIANTI E	CP	500.000.000	0	(=)	500.000.000	0	500.000.000	500.000.000	0	(=)
0	INFRASTRUTTURE	RS	858.958.559	0	(=)	858.958.559	290.597.207	568.361.352	858.958.559	0	(=)
211080		CS	1.358.958.559	0	(=)	1.358.958.559	290.597.207			1.068.361.352	(-)
		T									
1109	RESTAURO DI BENI DI INTERESSE	CP	0	0	(=)	0	0	0	0	0	(=)
0	STORICO E PAESAGGISTICO	RS	1.180.000.000	11.955.522	(-)	1.168.044.478	125.956.967	1.042.087.511	1.168.044.478	0	(=)
211090		CS	1.180.000.000	11.955.522	(-)	1.168.044.478	125.956.967			1.042.087.511	(-)
		T									
1110	RESTAURO BENI DI INTERESSE	CP	100.000.000	100.000.000	(-)	0	0	0	0	0	(=)
0	ARTISTICO	RS	0	0	(=)	0	0	0	0	0	(=)
211100		CS	100.000.000	100.000.000	(-)	0	0			0	(=)
		T									

(1) : RS = Residui, CP = Competenza, CS = Cassa, T = Totale

ENTE PARCO NAZIONALE DOLOMITI BELLUNESI

2 TITOLO II - SPESE IN CONTO CAPITALE

11 CAT. 11 - ACQUISTO BENI DUREVOLI E IMMOBILI

Bilancio Consuntivo

PARTE SPESA - ANNO 1997

Capitolo Art. Cod.Stato	Descrizione	(1)	Previsioni Iniziali	Previsioni Variazioni		Previsioni Definitive	Somme Impegnate Pagate	Somme Impegnate Da pagare	Somme Impegnate Tot.Impegnato	Differenze rispetto alle previsioni	
1111	INTERVENTI A TUTELA E	CP	0	0	(=)	0	0	0	0	0	(=)
0	CONSERVAZIONE PAESAGGIO	RS	610.000.000	19.950.546	(-)	590.049.454	125.361.450	464.688.004	590.049.454	0	(=)
211110		CS	610.000.000	19.950.546	(-)	590.049.454	125.361.450			464.688.004	(-)
		T									
1112	COSTRUZIONE RIPRISTINO	CP	0	0	(=)	0	0	0	0	0	(=)
0	STRAORDINARIO STRADE	RS	0	0	(=)	0	0	0	0	0	(=)
211120		CS	0	0	(=)	0	0			0	(=)
		T									
1113	REALIZZAZIONE AREE ATTREZZATE	CP	300.000.000	150.000.000	(-)	150.000.000	0	150.000.000	150.000.000	0	(=)
0		RS	300.000.000	80.346.420	(-)	219.653.580	145.670.777	73.982.803	219.653.580	0	(=)
211130		CS	600.000.000	230.346.420	(-)	369.653.580	145.670.777			223.982.803	(-)
		T									
1114	CONTRIBUTI INTERVENTI	CP	200.000.000	200.000.000	(-)	0	0	0	0	0	(=)
0	CONSERVAZIONE PATRIMONIO	RS	0	0	(=)	0	0	0	0	0	(=)
211140	EDILIZIO	CS	200.000.000	200.000.000	(-)	0	0			0	(=)
		T									
1115	ACQUISTO ATTREZATURA PERSONALE	CP	0	18.000.000	(+)	18.000.000	0	18.000.000	18.000.000	0	(=)
0	SORVEGLIANZA	RS	0	0	(=)	0	0	0	0	0	(=)
211150		CS	0	18.000.000	(+)	18.000.000	0			18.000.000	(-)
		T									
1121	REALIZZAZIONE CAMPEGGI NATURA	CP	0	0	(=)	0	0	0	0	0	(=)
0		RS	0	0	(=)	0	0	0	0	0	(=)
211210		CS	0	0	(=)	0	0			0	(=)
		T									
1122	REALIZZAZIONE CENTRI DI VISITA	CP	300.000.000	200.000.000	(+)	500.000.000	2.320.500	497.679.500	500.000.000	0	(=)
0		RS	540.709.642	55.253.339	(-)	485.456.303	45.639.448	438.015.432	483.654.880	1.801.423	(-)
211220		CS	840.709.642	144.746.661	(+)	985.456.303	47.959.948			937.496.355	(-)
		T									
1123	REALIZZAZIONE AREE FAUNISTICHE	CP	0	0	(=)	0	0	0	0	0	(=)
0		RS	0	0	(=)	0	0	0	0	0	(=)
211230		CS	0	0	(=)	0	0			0	(=)
		T									
1124	REALIZZAZIONE ITINERARI TURISTICO -	CP	80.000.000	720.000.000	(+)	800.000.000	1.456.560	798.543.440	800.000.000	0	(=)
0	NATURALISTICI	RS	0	0	(=)	0	0	0	0	0	(=)
211240		CS	80.000.000	720.000.000	(+)	800.000.000	1.456.560			798.543.440	(-)
		T									

(1) : RS = Residui, CP = Competenza, CS = Cassa, T = Totale

ENTE PARCO NAZIONALE DOLOMITI BELLUNESI

2 TITOLO II - SPESE IN CONTO CAPITALE

11 CAT. 11 - ACQUISTO BENI DUREVOLI E IMMOBILI

Bilancio Consuntivo

PARTE SPESA - ANNO 1997

Capitolo Art. Cod.Stato	Descrizione	(1)	Previsioni				Somme Impegnate			Differenze rispetto alle previsioni	
			Iniziali	Variazioni		Definitive	Pagate	Da pagare	Tot.Impegnato		
1130	INTERVENTI MIGLIORAMENTO	CP	0	0	(=)	0	0	0	0	0	(=)
0	AMBIENTALE	RS	0	0	(=)	0	0	0	0	0	(=)
211300		CS	0	0	(=)	0	0			0	(=)
		T								0	(=)
1131	SPESE DI DISINQUINAMENTO	CP	0	0	(=)	0	0	0	0	0	(=)
0		RS	0	0	(=)	0	0	0	0	0	(=)
211310		CS	0	0	(=)	0	0			0	(=)
		T								0	(=)
1132	INCENTIVI MIGLIORAMENTO ATTIVITA'	CP	0	0	(=)	0	0	0	0	0	(=)
0	AGRICOLO - ARTIGIANE	RS	0	0	(=)	0	0	0	0	0	(=)
211320		CS	0	0	(=)	0	0			0	(=)
		T								0	(=)
1133	INTERENTI MIGLIORAMENTO ATTIVITA'	CP	0	0	(=)	0	0	0	0	0	(=)
0	ALLEVAMENTO - ALPEGGIO	RS	0	0	(=)	0	0	0	0	0	(=)
211330		CS	0	0	(=)	0	0			0	(=)
		T								0	(=)
1134	INTERVENTI RECUPERO	CP	0	0	(=)	0	0	0	0	0	(=)
0	MIGLIORAMENTO PATRIMONIO	RS	0	0	(=)	0	0	0	0	0	(=)
211340	BOSCHIVO	CS	0	0	(=)	0	0			0	(=)
		T								0	(=)
1135	SPESE ALLESTIMENTO GIARDINO	CP	0	0	(=)	0	0	0	0	0	(=)
0	BOTANICO	RS	0	0	(=)	0	0	0	0	0	(=)
211350		CS	0	0	(=)	0	0			0	(=)
		T								0	(=)
1136	INTERVENTI AL PATRIMONIO	CP	0	0	(=)	0	0	0	0	0	(=)
0	FAUNISTICO	RS	0	0	(=)	0	0	0	0	0	(=)
211360		CS	0	0	(=)	0	0			0	(=)
		T								0	(=)
1137	ALLESTIMENTO SISTEMAZIONE E	CP	50.000.000	40.000.000	(-)	10.000.000	285.600	9.714.400	10.000.000	0	(=)
0	GESTIONE DEL MUSEO DELL'ENTE	RS	0	195.000	(+)	195.000	195.000	0	195.000	0	(=)
211370		CS	50.000.000	40.000.000	(-)	10.000.000	480.600			9.519.400	(-)
		T									
1138	ALLESTIMENTO BIBLIOTECA ENTE	CP	0	0	(=)	0	0	0	0	0	(=)
0		RS	0	0	(=)	0	0	0	0	0	(=)
211380		CS	0	0	(=)	0	0			0	(=)
		T								0	(=)

(1) ; RS = Residui, CP = Competenza, CS = Cassa, T = Totale

ENTE PARCO NAZIONALE DOLOMITI BELLUNESI

2 TITOLO II - SPESE IN CONTO CAPITALE

11 CAT. 11 - ACQUISTO BENI DUREVOLI E IMMOBILI

Bilancio Consuntivo

PARTE SPESA - ANNO 1997

Capitolo Art. Cod.Stato	Descrizione	(1)	Previsioni				Somme impegnate			Differenze rispetto alle previsioni	
			Iniziali	Variazioni		Definitive	Pagate	Da pagare	Tot.Impegnato		
1139	INTERVENTI IN AGRICOLTURA DI CUI	CP	0	0	(=)	0	0	0	0	0	(=)
0	AL REG. CEE 2078/92	RS	466.452.280	0	(=)	466.452.280	179.141.312	287.310.968	466.452.280	0	(=)
211390		CS	466.452.280	0	(=)	466.452.280	179.141.312			287.310.968	(-)
		T									
1140	INTERVENTI II P.T.A.P.	CP	2.413.000.000	2.413.000.000	(-)	0	0	0	0	0	(=)
0	(Correlato al Cap. 1503 dell'entrata)	RS	0	0	(=)	0	0	0	0	0	(=)
211400		CS	2.413.000.000	2.413.000.000	(-)	0	0			0	(=)
		T									
1141	"MALGA PRAMPERET"	CP	0	130.000.000	(+)	130.000.000	0	130.000.000	130.000.000	0	(=)
0		RS	0	0	(=)	0	0	0	0	0	(=)
211410		CS	0	130.000.000	(+)	130.000.000	0			130.000.000	(-)
		T									
1142	"COFINANZIAMENTO VALLE IMPERINA"	CP	0	200.000.000	(+)	200.000.000	0	200.000.000	200.000.000	0	(=)
0		RS	0	0	(=)	0	0	0	0	0	(=)
211420		CS	0	200.000.000	(+)	200.000.000	0			200.000.000	(-)
		T									
1143	"REALIZZAZIONE IMPIANTO DI	CP	0	70.000.000	(+)	70.000.000	0	70.000.000	70.000.000	0	(=)
0	MUNGITURA MALGA LE VETTE GRANDI"	RS	0	0	(=)	0	0	0	0	0	(=)
211430		CS	0	70.000.000	(+)	70.000.000	0			70.000.000	(-)
		T									
1145	COFINANZIAMENTO LEADER II	CP	0	200.000.000	(+)	200.000.000	0	200.000.000	200.000.000	0	(=)
0		RS	0	0	(=)	0	0	0	0	0	(=)
		CS	0	200.000.000	(+)	200.000.000	0			200.000.000	(-)
		T									
1150	INTERVENTI PER LO SVILUPPO	CP	0	0	(=)	0	0	0	0	0	(=)
0	SOCIO-ECONOMICO CIPE - correlato al	RS	0	0	(=)	0	0	0	0	0	(=)
	capitolo E 0515.1507	CS	0	0	(=)	0	0			0	(=)
		T									
1150	INTERVENTI PER LO SVILUPPO	CP	0	800.000.000	(+)	800.000.000	0	0	0	800.000.000	(-)
1	SOCIO-ECONOMICO CIPE - correlato al	RS	0	0	(=)	0	0	0	0	0	(=)
	capitolo E 0515.1507 - INTERVENTO "	CS	0	800.000.000	(+)	800.000.000	0			800.000.000	(-)
	CASERE DEI BOSCHI" - CIPE	T									
1150	INTERVENTI PER LO SVILUPPO	CP	0	650.000.000	(+)	650.000.000	0	0	0	650.000.000	(-)
2	SOCIO-ECONOMICO CIPE - correlato al	RS	0	0	(=)	0	0	0	0	0	(=)
	capitolo E 0515.1507 - INTERVENTO DI	CS	0	650.000.000	(+)	650.000.000	0			650.000.000	(-)
	COL DEI MICH - CIPE	T									

(1) : RS = Residui, CP = Competenza, CS = Cassa, T = Totale

ENTE PARCO NAZIONALE DOLOMITI BELLUNESI

2 TITOLO II - SPESE IN CONTO CAPITALE

11 CAT. 11 - ACQUISTO BENI DUREVOLI E IMMOBILI

Bilancio Consuntivo

PARTE SPESA - ANNO 1997

Capitolo Art. Cod.Stato	Descrizione	(1)	Previsioni Iniziali	Previsioni Variazioni		Previsioni Definitive	Somme Impegnate Pagate	Somme Impegnate Da pagare	Somme Impegnate Tot.Impegnato	Differenze rispetto alle previsioni	
1150	INTERVENTI PER LO SVILUPPO	CP	0	355.000.000	(+)	355.000.000	0	0	0	355.000.000	(-)
3	SOCIO-ECONOMICO CIPE - correlato al	RS	0	0	(=)	0	0	0	0	0	(=)
	capitolo E 0515.1507 - INTERVENTI IN	CS	0	355.000.000	(+)	355.000.000	0			355.000.000	(-)
	VAL DI CANZOI - CIPE	T									
1150	INTERVENTI PER LO SVILUPPO	CP	0	250.000.000	(+)	250.000.000	0	0	0	250.000.000	(-)
4	SOCIO-ECONOMICO CIPE - correlato al	RS	0	0	(=)	0	0	0	0	0	(=)
	capitolo E 0515.1507 - INTERVENTO A	CS	0	250.000.000	(+)	250.000.000	0			250.000.000	(-)
	CANDATEN - CIPE	T									
1150	INTERVENTI PER LO SVILUPPO	CP	0	640.000.000	(+)	640.000.000	0	0	0	640.000.000	(-)
5	SOCIO-ECONOMICO CIPE - correlato al	RS	0	0	(=)	0	0	0	0	0	(=)
	capitolo E 0515.1507 - INTERVENTI A	CS	0	640.000.000	(+)	640.000.000	0			640.000.000	(-)
	MALGA PRAMPER - CIPE	T									
1150	INTERVENTI PER LO SVILUPPO	CP	0	541.000.000	(+)	541.000.000	0	0	0	541.000.000	(-)
6	SOCIO-ECONOMICO CIPE - correlato al	RS	0	0	(=)	0	0	0	0	0	(=)
	capitolo E 0515.1507 - INTERVENTO IN	CS	0	541.000.000	(+)	541.000.000	0			541.000.000	(-)
	VALLE DEL MIS	T									
1150	INTERVENTI PER LO SVILUPPO	CP	0	364.000.000	(+)	364.000.000	0	0	0	364.000.000	(-)
7	SOCIO-ECONOMICO CIPE - correlato al	RS	0	0	(=)	0	0	0	0	0	(=)
	capitolo E 0515.1507 - INTERVENTO DI	CS	0	364.000.000	(+)	364.000.000	0			364.000.000	(-)
	AGRE - CIPE	T									
1160	PROGETTI SPECIALI IN ATTUAZIONE	CP	0	200.000.000	(+)	200.000.000	0	200.000.000	200.000.000	0	(=)
0	DEL PIANO DEL PARCO	RS	0	0	(=)	0	0	0	0	0	(=)
211600		CS	0	200.000.000	(+)	200.000.000	0			200.000.000	(-)
		T									
1170	PROGETTO OSPITALITA' DIFFUSA	CP	0	0	(=)	0	0	0	0	0	(=)
0		RS	0	0	(=)	0	0	0	0	0	(=)
211700		CS	0	0	(=)	0	0			0	(=)
		T									
1180	"INTERVENTI PER LO SVILUPPO	CP	0	0	(=)	0	0	0	0	0	(=)
0	SOCIO-ECONOMICO-CIPE/bis"	RS	0	0	(=)	0	0	0	0	0	(=)
211800		CS	0	0	(=)	0	0			0	(=)
		T									
1180	"INTERVENTI PER LO SVILUPPO	CP	0	500.000.000	(+)	500.000.000	0	0	0	500.000.000	(-)
1	SOCIO-ECONOMICO-CIPE/bis" - "MUSEO	RS	0	0	(=)	0	0	0	0	0	(=)
211800	LA VALLE AGORDINA"	CS	0	500.000.000	(+)	500.000.000	0			500.000.000	(-)
		T									

(1) : RS = Residui, CP = Competenza, CS = Cassa, T = Totale

ENTE PARCO NAZIONALE DOLOMITI BELLUNESI

2 TITOLO II - SPESE IN CONTO CAPITALE

11 CAT. 11 - ACQUISTO BENI DUREVOLI E IMMOBILI

Bilancio Consuntivo

PARTE SPESA - ANNO 1997

Capitolo Art. Cod.Stato	Descrizione	(1)	Previsioni Iniziali	Previsioni Variazioni		Previsioni Definitive	Somme Impegnate Pagate	Somme Impegnate Da pagare	Somme Impegnate Tot.Impegnato	Differenze rispetto alle previsioni	
1180	"INTERVENTI PER LO SVILUPPO	CP	0	136.000.000	(+)	136.000.000	0	0	0	136.000.000	(-)
2	SOCIO-ECONOMICO-CIPE/bis" -	RS	0	0	(=)	0	0	0	0	0	(=)
211800	"CASERE DEI BOSCHI"	CS	0	136.000.000	(+)	136.000.000	0			136.000.000	(-)
		T									
1180	"INTERVENTI PER LO SVILUPPO	CP	0	220.000.000	(+)	220.000.000	0	0	0	220.000.000	(-)
3	SOCIO-ECONOMICO-CIPE/bis" - "MALGA	RS	0	0	(=)	0	0	0	0	0	(=)
211800	PRAMPER"	CS	0	220.000.000	(+)	220.000.000	0			220.000.000	(-)
		T									
1180	"INTERVENTI PER LO SVILUPPO	CP	0	450.000.000	(+)	450.000.000	0	0	0	450.000.000	(-)
4	SOCIO-ECONOMICO-CIPE/bis" -	RS	0	0	(=)	0	0	0	0	0	(=)
211800	"CASERA MONSAMPIAN"	CS	0	450.000.000	(+)	450.000.000	0			450.000.000	(-)
		T									
1180	"INTERVENTI PER LO SVILUPPO	CP	0	90.000.000	(+)	90.000.000	0	0	0	90.000.000	(-)
5	SOCIO-ECONOMICO-CIPE/bis" -	RS	0	0	(=)	0	0	0	0	0	(=)
211800	"PENDANA DI BRENDOL"	CS	0	90.000.000	(+)	90.000.000	0			90.000.000	(-)
		T									
1180	"INTERVENTI PER LO SVILUPPO	CP	0	80.000.000	(+)	80.000.000	0	0	0	80.000.000	(-)
6	SOCIO-ECONOMICO-CIPE/bis" - "VASCA	RS	0	0	(=)	0	0	0	0	0	(=)
211800	CASERA ERE"	CS	0	80.000.000	(+)	80.000.000	0			80.000.000	(-)
		T									
1180	"INTERVENTI PER LO SVILUPPO	CP	0	150.000.000	(+)	150.000.000	0	150.000.000	150.000.000	0	(=)
7	SOCIO-ECONOMICO-CIPE/bis" -	RS	0	0	(=)	0	0	0	0	0	(=)
211800	"ACQUEDOTTO LE VETTE"	CS	0	150.000.000	(+)	150.000.000	0			150.000.000	(-)
		T									
	TOTALE PER CATEGORIA 11	CP	***6.843.000.000***	***2.077.679.000***	**(+)**	***8.920.679.000***	***55.931.046***	***3.337.499.208***	***3.393.430.254***	***5.527.248.746***	**(-)**
		RS	**4.330.110.665**	**198.224.672**	**(-)**	**4.131.885.993**	**1.221.735.112**	**2.883.598.612**	**4.105.333.724**	**26.552.269**	**(-)**
		CS	**11.173.110.665**	**1.855.829.137**	**(+)**	**13.028.939.802**	**1.277.666.158**			**11.751.273.644**	**(-)**
		T									

(1) : RS = Residui, CP = Competenza, CS = Cassa, T = Totale

ENTE PARCO NAZIONALE DOLOMITI BELLUNESI

2 TITOLO II - SPESE IN CONTO CAPITALE

12 CAT. 12 - ACQUISIZIONE IMMOBILIZZAZIONI TECNICHE

Bilancio Consuntivo

PARTE SPESA - ANNO 1997

Capitolo Art. Cod.Stato	Descrizione	(1)	Previsioni				Somme impegnate			Differenze rispetto alle previsioni	
			Iniziali	Variazioni		Definitive	Pagate	Da pagare	Tot.impegnato		
1201	ACQUISTO IMMOBILI ARREDI	CP	50.000.000	38.000.000	(-)	12.000.000	6.260.590	5.739.410	12.000.000	0	(=)
0	MACCHINE UFFICIO	RS	16.222.580	4.245.650	(+)	20.468.230	14.712.854	0	14.712.854	5.755.376	(-)
212010		CS	66.222.580	38.000.000	(-)	28.222.580	20.973.444			7.249.136	(-)
		T									
1202	ACQUISTO LIBRI PUBBLICAZIONE	CP	10.000.000	0	(=)	10.000.000	82.800	0	82.800	9.917.200	(-)
0	BIBLIOTECA	RS	5.950.000	0	(=)	5.950.000	0	5.950.000	5.950.000	0	(=)
212020		CS	15.950.000	0	(=)	15.950.000	82.800			15.867.200	(-)
		T									
1203	ACQUISTO MACCHINE ATREZZATURE	CP	10.000.000	0	(=)	10.000.000	3.096.100	0	3.096.100	6.903.900	(-)
0	SCIENTIFICHE	RS	7.093.000	6.033.900	(-)	1.059.100	1.059.100	0	1.059.100	0	(=)
212030		CS	17.093.000	6.033.900	(-)	11.059.100	4.155.200			6.903.900	(-)
		T									
1204	ACQUISTO MACCHINE ATTREZZATURE	CP	0	0	(=)	0	0	0	0	0	(=)
0	AGRICOLO - TURISTICO	RS	0	0	(=)	0	0	0	0	0	(=)
212040		CS	0	0	(=)	0	0			0	(=)
		T									
1205	ACQUISTO AUTOMEZZI	CP	0	0	(=)	0	0	0	0	0	(=)
0		RS	0	0	(=)	0	0	0	0	0	(=)
212050		CS	0	0	(=)	0	0			0	(=)
		T									
1207	ACQUISTO ATTREZATURA VARIA E	CP	0	50.000.000	(+)	50.000.000	0	50.000.000	50.000.000	0	(=)
0	MINUTA	RS	0	0	(=)	0	0	0	0	0	(=)
212070		CS	0	50.000.000	(+)	50.000.000	0			50.000.000	(-)
		T									
1208	IMPIANTO RADIO E ATTREZZATURE	CP	0	0	(=)	0	0	0	0	0	(=)
0	VARIE	RS	0	0	(=)	0	0	0	0	0	(=)
212080		CS	0	0	(=)	0	0			0	(=)
		T									
	TOTALE PER CATEGORIA 12	CP	**70.000.000**	**12.000.000**	**(+)**	**82.000.000**	**9.439.490**	**55.739.410**	**65.178.900**	**16.821.100**	**(-)**
		RS	**29.265.580**	**1.788.250**	**(-)**	**27.477.330**	**16.771.954**	**5.950.000**	**21.721.954**	**5.755.376**	**(-)**
		CS	**99.265.580**	**5.966.100**	**(+)**	**105.231.680**	**25.211.444**			**80.020.236**	**(-)**
		T									
	TOTALE PER TITOLO 2	CP	**6.913.000.000**	**2.089.679.000**	**(+)**	**9.002.679.000**	**65.370.536**	**3.393.238.618**	**3.458.609.154**	**5.544.069.846**	**(-)**
		RS	**4.359.376.245**	**200.012.922**	**(-)**	**4.159.363.323**	**1.237.507.066**	**2.889.548.612**	**4.127.055.678**	**32.307.645**	**(-)**
		CS	**11.272.376.245**	**1.861.795.237**	**(+)**	**13.134.171.482**	**1.302.877.602**			**11.831.293.880**	**(-)**
		T									

(1) : RS = Residui, CP = Competenza, CS = Cassa, T = Totale

ENTE PARCO NAZIONALE DOLOMITI BELLUNESI

4 TITOLO IV - SPESE PER PARTITE DI GIRO

21 CAT. 21 - SPESE PER PARTITE DI GIRO

Bilancio Consuntivo

PARTE SPESA - ANNO 1997

Capitolo Art. Cod.Stato	Descrizione	(1)	Previsioni				Somme Impegnate			Differenze rispetto alle previsioni	
			Iniziali	Variazioni		Definitive	Pagate	Da pagare	Tot.Impegnato		
2101	RITENUTE ERARIALI	CP	100.000.000	0	(=)	100.000.000	50.685.954	0	50.685.954	49.314.046	(-)
0		RS	0	0	(=)	0	0	0	0	0	(=)
421010		CS	100.000.000	0	(=)	100.000.000	50.685.954			49.314.046	(-)
		T									
2102	RITENUTE PREVIDENZIALI	CP	50.000.000	0	(=)	50.000.000	10.430.679	0	10.430.679	39.569.321	(-)
0	ASSISTENZIALI	RS	0	0	(=)	0	0	0	0	0	(=)
421020		CS	50.000.000	0	(=)	50.000.000	10.430.679			39.569.321	(-)
		T									
2103	RITENUTE DIVERSE	CP	10.000.000	0	(=)	10.000.000	0	0	0	10.000.000	(-)
0		RS	0	0	(=)	0	0	0	0	0	(=)
421030		CS	10.000.000	0	(=)	10.000.000	0			10.000.000	(-)
		T									
2105	RESTITUZIONE DEPOSITI CAUZIONALI	CP	10.000.000	0	(=)	10.000.000	0	0	0	10.000.000	(-)
0	DA TERZI	RS	0	0	(=)	0	0	0	0	0	(=)
421050		CS	10.000.000	0	(=)	10.000.000	0			10.000.000	(-)
		T									
2106	ANTICIPAZIONI FONDO ECONOMATO	CP	5.000.000	0	(=)	5.000.000	2.000.000	0	2.000.000	3.000.000	(-)
0		RS	0	0	(=)	0	0	0	0	0	(=)
421060		CS	5.000.000	0	(=)	5.000.000	2.000.000			3.000.000	(-)
		T									
2108	ANTICIPAZIONI VARIE	CP	15.000.000	64.198.553	(+)	79.198.553	79.198.553	0	79.198.553	0	(=)
0		RS	0	0	(=)	0	0	0	0	0	(=)
420060		CS	15.000.000	64.198.553	(+)	79.198.553	79.198.553			0	(=)
		T									
2110	RITENUTE D'ACCONTO PRESTAZIONI	CP	100.000.000	0	(=)	100.000.000	69.796.058	0	69.796.058	30.203.942	(-)
0	PROFESSIONALI	RS	0	0	(=)	0	0	0	0	0	(=)
421100		CS	100.000.000	0	(=)	100.000.000	69.796.058			30.203.942	(-)
		T									
	TOTALE PER CATEGORIA 21	CP	**290.000.000**	**64.198.553**	**(+)**	**354.198.553**	**212.111.244**	**0**	**212.111.244**	**142.087.309**	**(-)**
		RS	**0**	**0**	**(=)**	**0**	**0**	**0**	**0**	**0**	**(=)**
		CS	**290.000.000**	**64.198.553**	**(+)**	**354.198.553**	**212.111.244**			**142.087.309**	**(-)**
		T									
	TOTALE PER TITOLO 4	CP	**290.000.000**	**64.198.553**	**(+)**	**354.198.553**	**212.111.244**	**0**	**212.111.244**	**142.087.309**	**(-)**
		RS	**0**	**0**	**(=)**	**0**	**0**	**0**	**0**	**0**	**(=)**
		CS	**290.000.000**	**64.198.553**	**(+)**	**354.198.553**	**212.111.244**			**142.087.309**	**(-)**
		T									

(1) : RS = Residui, CP = Competenza, CS = Cassa, T = Totale

Riepilogo Generale

ENTE PARCO NAZIONALE DOLOMITI BELLUNESI

Bilancio Consuntivo

PARTE SPESA - ANNO 1997

Descrizione	(1)	Previsioni				Somme Impegnate			Differenze rispetto alle previsioni	
		Iniziali	Variazioni		Definitive	Pagate	Da pagare	Tot.Impegnato		
CAT. 1 - SPESE ORGANI ENTE	CP	140.000.000	15.000.000	(+)	155.000.000	146.777.700	451.110	147.228.810	7.771.190	(-)
	RS	33.510.000	21.667.835	(-)	11.842.165	11.732.124	0	11.732.124	110.041	(-)
	CS	173.510.000	7.546.100	(-)	165.963.900	158.509.824			7.454.076	(-)
	T									
CAT. 2 - ONERI PERSONALE SERVIZIO	CP	205.000.000	77.400.000	(+)	282.400.000	140.237.442	130.258.296	270.495.738	11.904.262	(-)
	RS	224.049.299	28.557.626	(-)	195.491.673	177.372.157	0	177.372.157	18.119.516	(-)
	CS	429.049.299	48.842.374	(+)	477.891.673	317.609.599			160.282.074	(-)
	T									
CAT. 4 - ACQUISTO BENI E SERVIZI	CP	723.000.000	367.000.000	(+)	1.090.000.000	673.261.686	280.757.140	954.018.826	135.981.174	(-)
	RS	581.258.434	187.485.392	(-)	393.773.042	231.515.228	69.130.120	300.645.348	93.127.694	(-)
	CS	1.304.258.434	119.472.813	(+)	1.423.731.247	904.776.914			518.954.333	(-)
	T									
CAT. 5 - SPESE PRESTAZIONI ISTITUZIONALI	CP	225.000.000	115.000.000	(+)	340.000.000	41.492.240	225.001.200	266.493.440	73.506.560	(-)
	RS	504.713.995	41.524.508	(-)	463.189.487	203.477.096	229.212.391	432.689.487	30.500.000	(-)
	CS	729.713.995	73.475.492	(+)	803.189.487	244.969.336			558.220.151	(-)
	T									
CAT. 7 - ONERI FINANZIARI	CP	0	0	(=)	0	0	0	0	0	(=)
	RS	0	0	(=)	0	0	0	0	0	(=)
	CS	0	0	(=)	0	0			0	(=)
	T									
CAT. 8 - ONERI TRIBUTARI	CP	3.000.000	3.000.000	(+)	6.000.000	1.526.800	0	1.526.800	4.473.200	(-)
	RS	0	0	(=)	0	0	0	0	0	(=)
	CS	3.000.000	3.000.000	(+)	6.000.000	1.526.800			4.473.200	(-)
	T									
CAT. 9 - POSTE CORRETTIVE COMPENSATIVE	CP	17.000.000	0	(=)	17.000.000	349.860	14.000.000	14.349.860	2.650.140	(-)
	RS	15.000.000	10.699.859	(-)	4.300.141	4.300.141	0	4.300.141	0	(=)
	CS	32.000.000	10.699.859	(-)	21.300.141	4.650.001			16.650.140	(-)
	T									
CAT. 10 - SPESE NON CLASSIFICABILI	CP	24.000.000	360.000.000	(+)	384.000.000	0	0	0	384.000.000	(-)
	RS	3.000.000	0	(=)	3.000.000	0	3.000.000	3.000.000	0	(=)
	CS	27.000.000	448.790.901	(+)	475.790.901	0			475.790.901	(-)
	T									
TOTALE TITOLO I - SPESE CORRENTI	CP	1.337.000.000	937.400.000	(+)	2.274.400.000	1.003.646.728	650.467.746	1.654.113.474	620.286.526	(-)
	RS	1.361.531.728	289.935.220	(-)	1.071.596.508	628.396.746	301.342.511	929.739.257	141.857.251	(-)
	CS	2.698.531.728	675.335.621	(+)	3.373.867.349	1.632.042.474			1.741.824.875	(-)
	T									
CAT. 11 - ACQUISTO BENI DUREVOLI E IMMOBILI	CP	6.843.000.000	2.077.679.000	(+)	8.920.679.000	55.931.046	3.337.499.208	3.393.430.254	5.527.248.746	(-)
	RS	4.330.110.665	198.224.672	(-)	4.131.885.993	1.221.735.112	2.883.598.612	4.105.333.724	26.552.269	(-)
	CS	11.173.110.665	1.855.829.137	(+)	13.028.939.802	1.277.666.158			11.751.273.644	(-)
	T									

7.198.763.979

(1) : RS = Residui, CP = Competenza, CS = Cassa, T = Totale

Riepilogo Generale

ENTE PARCO NAZIONALE DOLOMITI BELLUNESI

Bilancio Consuntivo

PARTE SPESA - ANNO 1997

Descrizione	(1)	Previsioni				Somme impegnate			Differenze rispetto alle previsioni	
		Iniziali	Variazioni		Definitive	Pagate	Da pagare	Tot.impegnato		
CAT. 12 - ACQUISIZIONE IMMOBILIZZAZIONI TECNICHE	CP	70.000.000	12.000.000	(+)	82.000.000	9.439.490	55.739.410	65.178.900	16.821.100	(-)
	RS	29.265.580	1.788.250	(-)	27.477.330	15.771.954	5.950.000	21.721.954	5.755.376	(-)
	CS	99.265.580	5.966.100	(+)	105.231.680	25.211.444			80.020.236	(-)
	T									
TOTALE TITOLO II - SPESE IN CONTO CAPITALE	CP	6.913.000.000	2.089.679.000	(+)	9.002.679.000	65.370.536	3.393.238.618	3.458.609.154	5.544.069.846	(-)
	RS	4.359.376.245	200.012.922	(-)	4.159.363.323	1.237.507.066	2.889.548.612	4.127.055.678	32.307.645	(-)
	CS	11.272.376.245	1.861.795.237	(+)	13.134.171.482	1.302.877.602			11.831.293.880	(-)
	T									
CAT. 21 - SPESE PER PARTITE DI GIRO	CP	290.000.000	64.198.553	(+)	354.198.553	212.111.244	0	212.111.244	142.087.309	(-)
	RS	0	0	(=)	0	0	0	0	0	(=)
	CS	290.000.000	64.198.553	(+)	354.198.553	212.111.244			142.087.309	(-)
	T									
TOTALE TITOLO IV - SPESE PER PARTITE DI GIRO	CP	290.000.000	64.198.553	(+)	354.198.553	212.111.244	0	212.111.244	142.087.309	(-)
	RS	0	0	(=)	0	0	0	0	0	(=)
	CS	290.000.000	64.198.553	(+)	354.198.553	212.111.244			142.087.309	(-)
	T									
TOTALE GENERALE SPESA	CP	8.540.000.000	3.091.277.553	(+)	11.631.277.553	1.281.127.508	4.043.706.364	5.324.833.872	6.306.443.681	(-)
	RS	5.720.907.973	489.948.142	(-)	5.230.959.831	1.865.903.812	3.190.891.123	5.056.794.935	174.164.896	(-)
	CS	14.260.907.973	2.601.329.411	(+)	16.862.237.384	3.147.031.320			13.715.206.064	(-)
	T									

(1) : RS = Residui, CP = Competenza, CS = Cassa, T = Totale

Allegato G

-foglio 1

SITUAZIONE PATRIMONIALE AL 31.12.1997

ATTIVITA'	CONSISTENZE al 01.01.1997	CONSISTENZE al 31.12.1997	DIFFERENZE in più	DIFFERENZE in meno
Disponibilità liquide:				
Casse				
Banche	8.294.924.831	5.335.363.934		2.959.560.897
C/C postali				
Altri C/C				
	8.294.924.831	5.335.363.934	////////////////	2.959.560.897
Residui attivi:				
Crediti verso lo Stato ed Enti	2.076.035.000	4.155.233.553	2.079.198.553	
Crediti verso iscritti, soci o terzi contribuenti				
Crediti verso acquirenti, utenti, ecc.	10.000.000			10.000.000
Crediti diversi				
	2.086.035.000	4.155.233.553	2.079.198.553	10.000.000
Crediti bancari e finanziari:				
Depositi vincolati				
Mutui e anticipazioni attive				
Crediti per annualità, semestralità, scontate a terzi				
Prestiti al personale				
Crediti V/ gestioni autonome				
Depositi cauzionali				
Crediti diversi bancari e finanziari				
	////////////////	////////////////	////////////////	////////////////
Rimanenze attive di esercizio:				
Rimanenze di prodotti				
Rimanenze di materie prime e materiali di consumo				
Rimanenze di viveri				
Risconti attivi				
	////////////////	////////////////	////////////////	////////////////
Investimenti mobiliari:				
Partecipazioni azionarie				
Conferimenti e quote in altri enti				
Titoli emessi e garantiti dallo Stato ed assimilati				
Obbligazioni e cartelle fondiarie				
Buoni postali				
Altri titoli di credito				
	////////////////	////////////////	////////////////	////////////////

PASSIVITA'	CONSISTENZE al 01.01.1997	CONSISTENZE al 31.12.1997	DIFFERENZE in più	DIFFERENZE in meno
Debiti di tesoreria:				
Anticipazioni del tesoriere				
Scoperti di C/C				
	////////////////	////////////////	////////////////	////////////////
Residui passivi:				
Debiti verso lo Stato ed Enti				
Debiti verso iscritti, soci, e terzi per prestazioni dovute				
Debiti V/fornitori				
Debiti V/terzi per prestazioni ricevute				
Debiti diversi	5.230.959.831	7.234.597.487	2.003.637.656	
	5.230.959.831	7.234.597.487	2.003.637.656	////////////////
Debiti bancari e finanziari:				
Mutui e anticipazioni passive				
Obbligazioni in circolazione				
Debiti V/ il personale per depositi				
Debiti V/gestioni autonome				
Debiti diversi bancari e finanziari				
	////////////////	////////////////	////////////////	////////////////
Rimanenze passive di esercizio:				
Riserve tecniche				
Risconti passivi				
	////////////////	////////////////	////////////////	////////////////
Fondi di accantonamento vari:				
Fondo liquidazione indennità, anzianità, personale				
Fondo imposte e tasse				
Fondi rischi				
Fondi per accantonamenti diversi				
	////////////////	////////////////	////////////////	////////////////

ATTIVITA'	CONSISTENZE al 01.01.1997	CONSISTENZE al 31.12.1997	DIFFERENZE in più	DIFFERENZE in meno
Immobili:				
Edifici				
Costruzioni in corso				
Diritti reali				
	//////////	//////////	//////////	//////////
Immobilizzazioni tecniche:				
Impianti, attrezzature e	46.955.520	96.955.520	50.000.000	
macchinari	44.200.000	44.200.000	----------	
Automezzi	312.501.095	327.679.995	15.178.900	
Mobili e macchine d'ufficio	403.656.615	468.835.515	65.178.900	//////////
Altri costi pluriennali:				
Spese di costituzione, ampliamento e riorganizzazione				
Costi e perdite emissioni prestiti	4.638.210.152	8.031.640.406	3.393.430.254	
Costi pluriennali diversi	4.638.210.152	8.031.640.406	3.393.430.254	//////////
TOTALE ATTIVITA'	15.422.826.598	17.991.073.408	5.537.807.707	2.969.560.897
Deficit patrimoniale:				
Disavanzo economico esercizi precedenti				
Disavanzo economico dell'esercizio				
	//////////	//////////	//////////	//////////
TOTALE A PAREGGIO	15.422.826.598	17.991.073.408	5.537.807.707	2.969.560.897
Conti d'ordine:				
Valori di terzi depositati a cauzione, a garanzia, ecc.				
Conti diversi				

PASSIVITA'	CONSISTENZE al 01.01.1997	CONSISTENZE al 31.12.1997	DIFFERENZE in più	DIFFERENZE in meno
Poste rettificative dell'attivo:				
Fondo svalutazione crediti				
Fondo svalutazione titoli e partecipazioni				
Fondo ammortamento immobili				
Fondo ammortamento impianti, attrezzature, macchinari 20%	9.391.104	19.391.104	10.000.000	
Fondo ammortamento automezzi, mobili e macchinari d'ufficio 25%	78.125.274	81.919.999	3.794.725	
	87.516.378	101.311.103	13.794.725	//////////
	//////////	//////////	//////////	//////////
TOTALE PASSIVITA'	5.318.476.209	7.335.908.590	2.017.432.381	
Patrimonio netto:				
Fondo di dotazione				
Riserve obbligatorie				
Riserve facoltative				
Fondo rivalutazione conguaglio monetario				
Avanzo economico esercizi precedenti	10.104.350.389	10.104.350.389		
Avanzo economico dell'esercizio		550.814.429	550.814.429	
	10.104.350.389	10.655.164.818	550.814.429	
TOTALE A PAREGGIO	15.422.826.598	17.991.073.408	2.568.246.810	
Conti d'ordine:				
Terzi per valori depositati a cauzione e garanzia, ecc.				
Conti diversi				

Allegato H

CONTO ECONOMICO DELL'ESERCIZIO 1997

-Parte prima-
Entrate e spese finanziarie correnti

Titolo I

ENTRATE CONTRIBUTIVE

Cat. 1^ -	Aliquote contributive, ecc.	L. .....
Cat. 2^ -	Quote partecipazione iscritti, ecc	L. .....

Titolo II

ENTRATE DERIVANTI DA TRASFERIMENTI CORRENTI

Cat. 3^ -	Trasferimenti dallo Stato	L. 2.000.000.000
Cat. 4^ -	Trasferimenti dalle regioni	L. .....
Cat. 5^ -	Trasferimenti da comuni e province	L. .....
Cat. 6^ -	Trasferimenti da altri enti	L. .....

Titolo III

ALTRE ENTRATE

Cat. 7^ -	Entrate derivanti dalla vendita, ecc.	L. 1.548.000
Cat. 8^ -	Redditi e proventi patrimoniali	L. .....
Cat. 9^ -	Poste correttive e compensative, ecc.	L. 43.009.732
Cat.10^ -	Entrate non classificabili	L. .....

Totale parte prima (1) L. 2.044.557.732

Titolo I

SPESE CORRENTI

Cat. 1^ -	Spese per gli organi dell'Ente	L. 147.228.810
Cat. 2^ -	Oneri per il personale in attività di servizio	L. 270.495.738
Cat. 3^ -	Oneri per il personale in quiescenza	L. .....
Cat. 4^ -	Spese per l'acquisto di beni di consumo e servizi	L. 954.018.826
Cat. 5^ -	Spese per prestazioni istituzionali	L. 266.493.440
Cat. 6^ -	Trasferimenti passivi	L. .....
Cat. 7^ -	Oneri finanziari	L. .....
Cat. 8^ -	Oneri tributari	L. 1.526.800
Cat. 9^ -	Poste correttive e compensative di entrate correnti	L. 14.349.860
Cat.10^ -	Spese non classificabili in altre voci	L. .....

Totale parte prima (1) L. 1.654.113.474

PARCO NAZIONALE DOLOMITI BELLUNESI

PRESIDENTE (Prof. Cesare Lasen)

IL DIRETTORE (Ing. Giuseppe Campagnari)

-Parte seconda-

Componenti che non danno luogo a movimenti finanziari

A) Entrate accertate in precedenti esercizi di pertinenza dell' esercizio:	
Contributi o premi per le prestazioni istituzionali	L. .....
Trasferimenti (contributi, oblazioni, ecc)	L. .....
Redditi e proventi patrimoniali	L. .....
Vendite di prodotti e di materiali diversi	L. .....
Vendite di pubblicazioni	L. .....
Prestazioni di particolari servizi	L. .....
Ricavi pluriennali	L. .....
	L. .....
B) Produzioni e movimenti interni:	
Prodotti in natura impianti ed altre immobilizzazioni ottenuti con mezzi propri da capitalizzare	L. .....
	L. .....
C) Trasferimenti attivi in natura (oblazioni, lasciti, donazioni in natura)	L. .....
	L. .....
D) Variazioni patrimoniali straordinarie:	
Sopravvenienze attive	L. .....
Insussistenze passive	L. .....
Eliminazione di residui passivi	L. 174.164.896
	L. 174.164.896
E) Spese impegnate di competenza di successivi esercizi	L. .....
Totale parte seconda (2)	**L. 174.164.896**

A) Spese di competenza, impegnate in precedenti esercizi:	
Rimanenze iniziali di prodotti	L. .....
Materie prime e materiali di consumo viveri	L. .....
Risconti iniziali di spese per locazioni ed utenze	L. .....
Spese per servizi esterni	L. .....
Spese diverse di amministrazione	L. .....
Spese per trasferimenti	L. .....
Oneri finanziari	L. .....
Spese diverse	L. .....
Costi pluriennali	L. .....
	L. .....
B) Produzioni e movimenti interni:	
Oneri in natura	L. .....
	L. .....
C) Trasferimenti passivi in natura (contributi, concorsi, soccorsi e oblazioni in natura)	L. .....
	L. .....
D) Ammortamenti e deperimenti:	
Immobili	L. .....
Impianti, attrezzature e macchinari	L. 10.000.000
Automezzi, mobili e macchine	L. 3.794.725
Diversi	L. .....
	L. 13.794.725
E) Svalutazioni e deprezzamenti:	
Svalutazione crediti	L. .....
Svalutazione titoli	L. .....
Deprezzamento immobili, impianti e macchine	L. .....
Eliminazione impianti ed altre immobilizzazioni non ammortizzanti	L. .....
	L. .....
F) Accantonamenti per oneri presunti di competenza:	
Imposte e tasse da regolare	L. .....
Altri oneri da definire	L. .....
Accantonamenti diversi	L. .....
Accantonamenti a fondo rischi	L. .....
	L. .....
G) Quota dell'esercizio per l'adeguamento del fondo indennità anzianità del personale:	
	L. .....
H) Variazioni patrimoniali straordinarie:	
Sopravvenienze passive	L. .....
Insussistenze attive	L. .....
	L. .....
F) Entrate accertate nell'esercizio di pertinenza di successivi esercizi	L. .....
Totale parte seconda (2)	**L. 13.794.725**

TOTALE PARTE SECONDA (2)	L. 174.164.896
TOTALE GENERALE (1+2)	L. 2.218.722.628
AVANZO ECONOMICO	L. .....
TOTALE A PAREGGIO	L. 2.218.722.628

TOTALE PARTE SECONDA (2)	L. 13.794.725
TOTALE GENERALE (1+2)	L. 1.667.908.199
AVANZO ECONOMICO	L. 550.814.429
TOTALE A PAREGGIO	L. 2.218.722.628

Allegato I

SITUAZIONE AMMINISTRATIVA
- Esercizio Finanziario 1997-

Consistenza della cassa all'inizio dell'esercizio			**L. 8.294.924.831**
RISCOSSIONI	- in c/competenza	L. 177.470.423	
	- in c/residui	L. 10.000.000	L. 187.470.423
PAGAMENTI	- in c/competenza	L. 1.281.127.508	
	- in c/residui	L. 1.865.903.812	L. 3.147.031.320
Consistenza della cassa alla fine dell'esercizio			**L. 5.335.363.934**
RESIDUI ATTIVI	- degli esercizi precedenti	L. 2.076.035.000	
	- dell'esercizio	L. 2.079.198.553	L. 4.155.233.553
RESIDUI PASSIVI	- degli esercizi precedenti	L. 3.190.891.123	
	- dell'esercizio	L. 4.043.706.364	L. 7.234.597.487
Avanzo di amministrazione alla fine dell'esercizio			**L. 2.256.000.000**

PARCO NAZIONALE DOLOMITI BELLUNESI

IL PRESIDENTE
(Prof. Cesare Lasen)

IL DIRETTORE
(Ing. Giuseppe Campagnari)

ENTE PARCO NAZIONALE DOLOMITI BELLUNESI

ESERCIZIO 1998

PAGINA BIANCA

RELAZIONE DEL PRESIDENTE

PAGINA BIANCA

RELAZIONE AL BILANCIO CONSUNTIVO 1998

Premesse

Il bilancio consuntivo 1998 è l'ultimo del mandato amministrativo che ha caratterizzato la nascita e l'avvio dell'Ente Parco: una feconda stagione di impegno e di passione impersonata dalla Presidenza Lasen, cui va il nostro ringraziamento, che ha posto le basi su cui progettare e costruire il futuro dell'area protetta. Ma è, al contempo, anche il primo bilancio in cui si è potuta pienamente esplicare l'attività programmatoria e propulsiva dell'Ente, a partire dagli impegni per oltre L. 8 miliardi assunti in conto capitale che verranno di seguito illustrati. Qui, basti ricordare che il "giro contabile" è più che raddoppiato passando da poco più di cinque miliardi complessivi dell'esercizio precedente, ai quasi undici del 1998, dovuti ovviamente alle provvidenze ministeriali (delibera CIPE del 18.12.1996 e 2° Piano Triennale per le aree protette), contributi notevoli e ben difficilmente ripetibili nel medio termine. Tutto ciò nonostante gli ovvi rallentamenti gestionali dovuti al rinnovo complessivo del Consiglio Direttivo e alla prolungata attesa di nomina del nuovo Presidente, divenuta operativa solo in data 15.03.1999.
L'ultimo scorcio del 1998 è stato anche caratterizzato dall'approvazione dello Statuto, dopo un'inenarrabile vicenda durata quasi quattro anni (!), Statuto che, tra l'altro, consentirà la nomina della Giunta Esecutiva (resa di fatto obbligatoria dall'intervenuta legge 426 dello scorso dicembre) che potrà sgravare il Consiglio Direttivo di una mole di incombenze peculiari che è sempre stata motivo di appesantimento, sia nelle decisioni che nell'efficacia e nella speditezza dei deliberati.

L'altra essenziale novità è rappresentata dal progressivo esaurimento delle procedure concorsuali, alquanto defatiganti, che entro giugno 1999 consentirà l'entrata in servizio di 12 dei 16 profili professionali previsti dalla dotazione organica, permettendo di conseguenza il pieno esplicarsi dell'attività istituzionale e burocratica dell'Ente, sin qui fortemente limitata da particolari procedure d'appalto dei servizi sostitutivi. S'impone sin d'ora, comunque, un attento approfondimento relativo alle competenze che comunque rimangono scoperte (tecnico-urbanistiche / economico-finanziarie) e che potranno essere risolte nel breve con opportune consulenze in vista di una necessaria modifica della dotazione organica.

Sempre nello scorso esercizio ha preso compiutamente avvio, sulla base di un D.P.C.M., emanato il 26 giugno 1997, un rapporto organico-giuridico con il Corpo del Coordinamento Territoriale per l'Ambiente (CTA), peraltro consolidato da una proficua collaborazione convenzionale che data sin dall'avvio dell'Ente e che prevede il trasferimento al bilancio del Parco di tutti gli oneri relativi al servizio di vigilanza, esclusi i soli costi stipendiali, per un importo "a regime" stimabile in circa L. 200 milioni annui per la parte corrente (L. 170 milioni impegnati comunque nel 1998) oltre alle necessità di investimenti per automezzi, attrezzature, ecc.
Va, però, sottolineato che il contributo annuale ordinario del Ministero per l'Ambiente è stato "riassegnato", tenendo anche conto di questi nuovi oneri, oltre alla ridefinizione dei parametri storici dell'estensione territoriale e della popolazione, lievitando ai circa L. 2800 milioni del 1998, rispetto ai due miliardi dell'anno precedente.

E' importante, inoltre, sottolineare che la nuova legge 426 dello scorso dicembre, modificando la "legge quadro", ha disposto il trasferimento agli Enti Parco della gestione dei beni demaniali ricompresi nelle Riserve Statali "di qualunque tipologia".
La medesima legge affida ad un decreto del Presidente del Consiglio la definizione dei tempi e delle modalità del trasferimento che risolve in maniera definitiva un annoso problema che, con l'istituzione del Parco, vedeva la sovrapposizione di due organismi pubblici su circa 17.000 ettari di proprietà demaniali.
Ci auguriamo, quindi, che questa nuova legge favorisca il trasferimento al Parco anche di altre riserve esterne, essenziali e irrinunciabili quali la Val Tovanella, il Vincheto di Cellarda ed eventualmente l'Orto Botanico del Nevegal. Questi siti, di elevatissima rilevanza naturalistica, sono oggettivamente strategici anche per le implicazioni di servizio del Parco (vedi Vincheto sede CTA, educazione ambientale, ...). E' ovvio che queste nuove competenze gestionali dovranno contestualmente comportare il trasferimento al Parco di risorse finanziarie e umane necessarie per il loro funzionamento ottimale.

Un'ultima importante vicenda, giunta ormai vicina alla sua conclusione, è l'adozione degli strumenti di pianificazione (Piano per il Parco e PPES, redatto grazie all'impegno della Comunità del Parco), entrambi definitivamente "approvati" (giusta la dizione della legge 426/98) ed all'esame dei competenti organi regionali.
La Commissione Tecnica Regionale, riunitasi nel marzo scorso alla presenza del Presidente, del Vicepresidente del Coordinatore Tecnico Incaricato, ha licenziato il Piano del Parco confermandone sostanzialmente l'impianto metodologico (frutto anche di una proficua collaborazione fra Parco e Regione) e soprattutto quello normativo; si tratta di un indubitabile

successo, conseguito in tempi ragionevolmente rapidi (siamo in assoluto il primo Parco in Italia a raggiungere questo risultato), anche se il rimanente iter procedurale risulta tutt'altro che agevole.
Occorrerà seguire con grande attenzione l'iter procedurale dei Piani, per giungere alla loro definitiva approvazione; conseguendo l'obiettivo di avere gli strumenti di programmazione e normativi perfezionati, con il superamento della numerosa regolamentazione provvisoria riguardante la pesca, la raccolta funghi, le utilizzazioni boschive, ecc., ed avviando, al contempo, l'auspicata conseguente azione di ridefinizione degli ambiti territoriali.
E' ancora opportuno sottolineare come, nel frattempo, siano stati avviati alcuni dei "progetti speciali" previsti dal Piano per il Parco, con un complessivo apprezzabile finanziamento di L. 250 milioni (di cui L. 50 milioni nell'esercizio 1998), e i relativi incarichi professionali siano stati tutti assegnati.

Considerazioni sulla "Spesa corrente"

Rinviando all'allegata analisi contabile il dettaglio delle spese sostenute e tralasciando le partite definibili come ordinarie (organi istituzionali, oneri per il personale, acquisto di beni e servizi ed oneri tributari) un cenno meritano le "**spese per prestazioni istituzionali**".
Si tratta di un complesso di impegni per oltre 750 milioni che testimoniano l'articolazione delle azioni che il Parco ha intrapreso per il conseguimento delle proprie finalità. Più in particolare, è opportuno sottolineare ed elencare:

L. 133 milioni	per materiale istituzionale, stampe, monografie, ecc.
L. 30 milioni	per la gestione di strutture informative, in particolare con le Pro Loco, iniziativa senz'altro da riproporre ed ampliare. La previsione del bilancio 1999 quadruplica l'impegno di spesa, anche in considerazione dell'auspicata apertura del primo centro visitatori
L. 211 milioni	per attività divulgative, mostre, convegni, ecc.
L. 23 milioni	per campi naturalistici, stages, ecc.
L. 75 milioni	complessivi per contributi a fondo perduto per istituzioni, associazioni e recuperi edilizi (portati a **L.170 milioni** nell'esercizio 1999!);
L. 187 milioni	per la ricerca scientifica, censimenti, monitoraggi, pubblicazioni (da rimarcare l'ottima accoglienza ricevuta dal primo volume sulla fauna, presentato nel mese di febbraio e curato in particolare dal Cons. Prof. Apollonio), borse di studio per tesi di laurea sul Parco, ecc. (portati a **L. 215 milioni** nella previsione 1999);
L. 50 milioni	per contributi all'alpeggio

L. 43 milioni	per l'attività di educazione ambientale (portati a **L. 70 milioni** quest'anno)

Considerazioni sulla "Spesa in conto capitale

Una mole notevole di oltre 8110 milioni per la parte di competenza, cui vanno aggiunti altri 4700 milioni in conto residui (si tratta di impegni per l'esecuzione di investimenti finanziati sostanzialmente con i precedenti avanzi di amministrazione e con il primo programma triennale per le aree protette).

Come già evidenziato si tratta per lo più di provvidenze non ripetibili nel breve termine anche per la mancata riproposizione di strumenti finanziari sostitutivi dei soppressi piani triennali, già previsti dalla legge quadro.

Schematicamente, si è fatto fronte a questi investimenti con tre diverse fonti finanziarie:

a) per **L. 2256 milioni** con l'avanzo di amministrazione 1997;

b) per **L. 1455 milioni** con il 2° PTAP;

c) per **L. 4399 milioni** con i finanziamenti CIPE;

cui, vanno doverosamente aggiunti **L. 100 milioni** ottenuti dalla Regione Veneto per il recupero delle fornaci di Val Canzoi (calchere).

Per quanto riguarda il punto a) vanno evidenziati i seguenti principali interventi:

L. 100 milioni	per la segnaletica
L. 50 milioni	per dissesto idrogeologico
L. 280 milioni	per il centro visitatori di Pedavena (prima "tranche" per gli allestimenti)
L. 244 milioni	per il punto informazioni di Villa Binotto (in fase di modificazione)
L. 172 milioni	per il punto informazioni di Serravella
L. 270 milioni	per il cofinanziamento del recupero dei forni fusori e per la realizzazione della pista forestale di servizio in Valle Imperina
L. 400 milioni	per il cofinanziamento dei progetti comunitari Leader II (ulteriormente finanziato con **L. 250 milioni** nel 1999) e INTERREG 2, in fattiva collaborazione con i due GAL bellunesi e con la Comunità Montana Valbelluna rispettivamente
L. 355 milioni	per i primi interventi in Val Canzoi (con procedure affidate al Comune di Cesiomaggiore)
L. 50 milioni	per il 3° progetto speciale in attuazione del Piano per il Parco

Con i finanziamenti del 2° PTAP sono stati impegnati:

- **L. 555 milioni** per tutti i rifugi (in collaborazione con il CAI);
- **L. 300 milioni** per il recupero del fabbricato in loc. Salet;
- **L. 600 milioni** per gli interventi in Val Cordevole (di cui allo Studio generale di valorizzazione e riqualificazione ed alla relativa delibera n. 13 del 27 luglio 1998).

Per il CIPE è sufficiente il rinvio alle nove schede di cui al capitolo 1150, anche per una miglior comprensione della equilibrata distribuzione geografica delle risorse, ammontanti, come scritto, a L. 4399 milioni; qui, vale la pena di aggiungere che, all'intervento sul "progetto sentieri", finanziato per L. 459 milioni, vanno aggiunti altri 800 milioni di impegni a residuo, che portano l'insieme complessivo degli investimenti in questo settore alla ragguardevole cifra di oltre 1250 milioni.

Solo per inciso ricordiamo i lunghissimi tempi di attuazione dei lavori appaltati in convenzione all'ex A.S.F.D. in conseguenza anche dei nuovi vincoli di gestione contabile imposti a questa struttura dal proprio Ministero di riferimento.
Inutile nascondere, però, che le difficoltà rispetto ai tempi non sempre si giustificano con gli appesantimenti burocratico-procedurali o con le pur oggettive difficoltà climatiche, specie per gli interventi in quota, ma spesso derivano da un insufficiente approccio metodologico e da una carente spinta propulsiva della struttura. La rapidità procedurale ed attuativa degli investimenti è spesso la condizione essenziale per una ricaduta positiva sul territorio ed anche sull'opinione pubblica dell'"immagine" del Parco che, fuoriuscendo dalla visione vincolistica in cui è stato troppo spesso ghettizzato, può esplicare la propria azione di salvaguardia e sviluppo, inserendosi a pieno titolo nel delicato equilibrio istituzionale e politico che determinerà il futuro del nostro territorio e delle nostre comunità.

Conclusioni

L'avanzo di amministrazione 1998 ammonta a circa L. 2435 milioni, per un quarto generato da economie nella spesa corrente sia di competenza (L. 467 milioni) che in conto residui (L. 137 milioni) e per il resto dal mancato perfezionamento di impegni in conto capitale (quasi tutti in quanto residui passivi insussistenti) per un totale di L. 1800 milioni circa.
Molti di questi interventi, attinenti la programmazione generale dell'Ente, saranno riproposti con l'utilizzo e l'applicazione dell'avanzo di amministrazione già in parte già impegnato in sede di approvazione del bilancio di previsione 1999 per L. 1040 milioni (tra cui Val Imperina, Leader 2, pista da fondo, acquedotto Le Vette, automezzi per il CTA) e per la parte residua – L. 1395 milioni

– con le prossime delibere (tra i quali l'acquisto di terreni, Malga Pramperet, 2° stralcio della Valle del Mis, completamento degli allestimenti del primo centro visitatori e di altri punti informazione).

Analisi del conto consuntivo

L'esercizio 1998 registra un incremento dell'attività espresso dai seguenti parametri:

- Le riscossioni sono aumentate da L. 187.470.423 del 1997 a L. 9.239.114.528 per l'introito del contributo ordinario 1997 pari a L. 2.000.000.000, del contributo ordinario 1998 pari a L. 2.796.208.474, dei contributi straordinari 1997 e 1998 finalizzati al recupero dell'ambiente (rispettivamente pari a L. 1.966.000.000 e L. 1.455.000.000) e dei contributi 1998 del Ministero dell'Ambiente per lo sviluppo socio-economico – CIPE pari a L. 573.895.717. Vi è stato un aumento del numero di reversali da 157 a 181.
- I pagamenti complessivi sono aumentati da L. 3.147.031.320 del 1997 a L. 3.845.525.890 del 1998, con numero di mandati in cospicua crescita, da 870 a 1093. In particolare, va registrato il consistente incremento delle liquidazioni relative alle spese correnti (da L. 1.632.042.474 del 1997 a L. 2.239.317.209 del 1998), e vi è un incremento anche della spesa in conto capitale (da L. 1.302.877.602 nel 1997 a L. 1.429.250.821 nel 1998).

Nel 1998 sono stati perfezionati impegni di spesa per l'importo di L. 10.662.058.440, dei quali L. 8.113.764.757 in conto capitale, di cui L. 4.864.558.197 riportati a residui.

Per quanto concerne la parte corrente, la situazione di equilibrio economico (raffronto tra entrate e spese correnti di competenza), è la seguente:

a livello di entrate correnti i trasferimenti dello Stato (Tit. 2, Cat. 3) sono stati di L. 2.796.208.474; a cui vanno aggiunte L. 86.371.378 (Tit. 3, Cat. 9) dovuti a rimborsi e recuperi, riscossi nella misura di L. 48.871.378 e riportati a residui per L. 37.500.000.

Per quanto concerne le spese correnti, la situazione è così sintetizzabile:

IMPEGNI 1998		**L. 2.279.123.277**	
-	Tit.1, Cat. 1. Spese per organi dell'Ente	L. 137.596.065	6%
-	Cat. 2. Oneri per il personale	L. 345.739.872	15,2%
-	Cat. 4. Acquisto beni/servizi	L. 1.481.075.850	65%
-	Cat. 5. Prestazioni istituzionali	L. 290.591.520	12,8%
-	Cat. 8. Oneri tributari	L. 24.119.970	1%
-	Cat. 9. Poste correttive e compensative	---	---
-	Cat. 10 Spese non classificabili	---	---

Va segnalato come la spesa corrente abbia ormai raggiunto livelli significativi e prossimi al consolidamento, ove si escludano forse le spese relative al personale e questo nonostante la convenzione di servizi incida sul livello di spesa compreso attualmente nella cat. 4.

- Le spese della cat. 1 sono dovute per legge agli organi istituzionali. Non hanno ancora inciso in modo significativo le spese per la Comunità del Parco.
- Quelle relative alla cat. 2 presentano invece ancora notevoli margini di incertezza e sono comunque nettamente inferiori rispetto ad una situazione a regime. Esse si riferiscono al personale in posizione di comando (1 dal Comune di Feltre fino al 31.12.98), alla retribuzione del direttore e alle spese per il personale di sorveglianza del CTA (nel 1998 pari a L. 170.000.000).
- In ordine alle spese sostenute per la cat. 4 meritano di essere segnalate l'incidenza del personale a convenzione (474 milioni nell'ambito della prestazione di servizi con la ditta Bergamaschi), le spese per attività divulgative, mostre e organizzazione di campi di attività naturalistica e stage (234 milioni), i contributi a fondo perduto (75 milioni), le spese per concorsi (75 milioni), le spese per annali, monografie, bollettini (133 milioni) e le consulenze amministrative e tecniche (263 milioni), certamente ancora necessarie per assolvere l'ordinaria amministrazione e i compiti istituzionali essenziali, in assenza di personale proprio.
  Rientrano ancora in questa categoria le spese per il normale funzionamento dell'Ente, molte delle quali hanno assunto valori prossimi al consolidamento.
  In sintesi le voci più significative, qui arrotondate:

- energia elettrica - riscaldamento e varie	L. 19.000.000
- spese telefoniche	L. 27.000.000
- spese postali e telegrafiche	L. 10.000.000
- riviste e pubblicazioni varie	L. 15.000.000
- materiale diverso di consumo	L. 27.000.000
- gestione sistema informatico	L. 33.000.000
- assicurazioni sede	L. 2.000.000
- servizio di pulizia sede, manutenzioni e riparazioni	L. 23.000.000
- gestione automezzi Ente	L. 7.000.000
- quote associative diverse	L. 7.000.000
- spese rappresentanza	L. 5.000.000
- spese di pubblicità	L. 8.500.000
- spese per la gestione di strutture informative	L. 30.000.000

Da tale quadro si dovrà apprezzare il tentativo di contenere le spese correnti ordinarie anche in funzione di liberare di risorse necessarie per gli interventi in conto capitale. Va tuttavia rilevato che con l'avvio dei centri visita e dei punti informazione la spesa corrente è destinata ad aumentare anche notevolmente.

- Nella cat. 5 il livello di spesa è caratterizzato soprattutto dalle attività di ricerca scientifica e monitoraggio ambientale (187 milioni). Sono stati inoltre impegnati 50 milioni quali contributi per l'alpeggio, 10 milioni per la gestione del museo e 43 milioni per attività di educazione ambientale, voce quest'ultima, che dovrà essere potenziata anche per far fronte alle pressanti richieste provenienti dal settore della scuola dell'obbligo.
- L'incidenza sulla spesa delle altre categorie (8, 9, 10) è del tutto marginale.

Considerazioni finali

A completamento dei dati suesposti si evidenzia, inoltre, la seguente situazione in ottemperanza a quanto previsto dall'art. 32 del D.P.R. 696 del 18.12.1979:

1. AMMORTAMENTI

Nell'esercizio si è proceduto all'ammortamento delle immobilizzazioni tecniche acquisite al 31.12.98 con i seguenti criteri:

- impianti, attrezzature	20%	L. 19.016.951
- automezzi, mobili, macchinari	25%	L. 25.422.425

2. VARIAZIONI SITUAZIONE PATRIMONIALE

- disponibilità liquide	In aumento di	5.393.588.638	(+)
- residui attivi	In diminuzione di	133.364.270	(-)
- residui passivi	In aumento di	5.081.436.914	(-)
- immobilizzazioni tecniche	In aumento di	152.574.457	(+)
- poste rettificative - ammortamenti	In aumento di	44.439.376	(-)
- costi pluriennali diversi	In aumento di	7.961.190.300	(+)
- quindi patrimonio netto	In aumento di	**8.248.112.835**	

3. PERSONALE DIPENDENTE

L'unico dipendente dell'Ente Parco è, dal 01.11.95, il Direttore dell'Ente. Si è in attesa delle decisioni degli organi competenti per conoscere se l'iscrizione previdenziale deve essere fatta all'INPS o all'INPDAP.

Se, come sembra, l'iscrizione è dovuta all'INPDAP, come per gli altri dipendenti dell'Ente Parco, non esisterà T.F.R., avendo l'INPDAP altre normative; quindi la necessità di iscrizione nel passivo dello Stato Patrimoniale dell'ammontare del T.F.R. non sussiste.

4. RAPPORTI CON ENTI E SOCIETA' CONTROLLATE O COLLEGATE

Negativo.

5. VARIAZIONI INTERVENUTE NEI CREDITI E NEI DEBITI

ENTRATA

Delle partite attive a residui è rimasto da riscuotere l'importo di L. 109.265.000 quali contributi straordinari finalizzati al recupero dell'ambiente (l P.T.A.P.).

Delle partite attive a competenza sono rimasti da riscuotere:

- Recuperi e rimborsi diversi (cap. 9010)	L.	37.500.0000
- Contributi Ministero dell'Ambiente – CIPE	L.	3.825.104.283
- Contributi straordinari dalla Regione c/investimenti	L.	50.000.000

USCITA

E' aumentato l'importo delle partite a residui passivi che da un totale complessivo di L. 7.234.597.487 passa a L. 12.316.034.401 dei quali, comunque, ben L. 11.369.072.133 in conto capitale.

Feltre, 20 aprile 1999

IL PRESIDENTE
(Dott. Valter Bonan)

N. 40/99
del Reg. Delibere

VERBALE DI DELIBERAZIONE DEL CONSIGLIO DIRETTIVO DELL'ENTE PARCO NAZIONALE DOLOMITI BELLUNESI

Seduta Ordinaria

Oggetto: Approvazione Conto Consuntivo anno 1998.

L'anno millenovecentonovantanove, addì 28 del mese di Aprile alle ore 15,00 presso la Sede dell'Ente Parco Nazionale Dolomiti Bellunesi in Feltre, previo invito del Presidente si sono radunati i Sigg.

CONSIGLIERI		REVISORI DEI CONTI	
APOLLONIO Marco	*Assente*	*FLORIDIA Corrado*	*Presente*
BONSEMBIANTE Mario	*Assente*	*VETTORELLO Learco*	*Assente*
CALDART Gabriele	*Presente*	*TORRESAN DAL CIN Giulia*	*Assente*
CANIGLIA Giovanni	*Assente*		
COLLESELLI Alberto	*Presente*		
DALLA CORTE Gianbattista	*Presente*		
DANIELE Vincenzo	*Assente*		
POLONI Renzo	*Presente*		
SCUSSEL Giacomo Renzo	*Presente*		
SOMMAVILLA Francesco	*Presente*		
SOPPELSA Taddeo	*Presente*		
presenti n. 7	assenti n. 4	presenti n. 1	assenti n. 2

Partecipa il Direttore dell'Ente Parco **Giuseppe CAMPAGNARI**.

Assume la Presidenza il Dr. **Valter Bonan**, constatato il numero legale degli intervenuti, dichiara aperta la seduta ed espone l'argomento di cui all'oggetto e, in relazione al quale, il Consiglio adotta la seguente Deliberazione.

Delibera n. 40//99

Oggetto: Approvazione Conto Consuntivo 1998.

IL CONSIGLIO DIRETTIVO

VISTO ed esaminato, con tutti i documenti e gli allegati relativi, il conto consuntivo dell'entrata e della spesa di questo Ente per l'esercizio finanziario 1998;

RILEVATO che ai sensi dell'art. 32 del D.P.R. 696/79 deve essere deliberato entro il mese di aprile;

VISTA, ai sensi del D.P.R. citato, la relazione del Collegio dei Revisori, che sarà allegata alla presente deliberazione;

VISTA la relazione del Presidente (allegata);

UDITA la relazione del Direttore;

VISTO che il Tesoriere dell'Ente, per il consuntivo 1998, si è dato carico di tutte le entrate portate in riscossione con appositi ordini di incasso;

ACCERTATO che le spese sono state pagate con appositi mandati di pagamento, debitamente quietanzati e corredati dai documenti giustificativi;

DATO ATTO che, per lo stralcio in sede di consuntivo 1997, dei finanziamenti CIPE per l'importo di L. 3.600.000.000 le previsioni definitive del bilancio di cassa 1998 risultano essere, sia in entrata che in uscita, di L. 13.132.898.934 anziché di L. 16.732.898.934;

RICHIAMATA la deliberazione di data odierna, oggettivata "riaccertamento dei residui", adottata dal Consiglio Direttivo secondo quanto disposto dall'art. 39 del D.P.R. 696/79;

FATTE proprie le considerazioni esposte dal Presidente dell'Ente;

Dopo ampio dibattito, con voti unanimi favorevoli

delibera

1. di approvare il Conto Consuntivo dell'esercizio finanziario 1998 con i relativi allegati dovuti in conformità al dettato del D.P.R. 696/79, nelle seguenti risultanze finali;

Consistenza della cassa all'inizio dell'esercizio	**5.335.363.934**
+ Riscossioni	9.239.114.528
- Pagamenti	3.845.525.890
Fondo di cassa al 31.12.98	**10.728.952.572**
+ Residui attivi	4.021.869.283
Sommano	14.750.821.855
- Residui passivi	12.316.034.401
Avanzo di amministrazione al 31.12.98	**2.434.787.454**

2. di dare atto che con la deliberazione n. 109 in data 05.11.98 relativa alla approvazione del bilancio di previsione '99 é già stato applicato al Bilancio stesso un presunto fondo iniziale di cassa di L. 9.310.350.765 ed un presunto avanzo di amministrazione di L. 1.040.000.000;

3. di applicare, con apposite deliberazioni, al Bilancio 1999 il reale avanzo di amministrazione di L. 2.434.787.454 come dalle risultanze sopra evidenziate, nonché l'accertato fondo iniziale di cassa di L. 10.728.952.572;

4. di aggiornare pertanto gli importi dei residui indicati in Bilancio di previsione per l'anno 1999 approvato con deliberazione del Consiglio dell'Ente Parco n. 109 del 05.11.98 con gli importi indicati nell'apposita colonna del Conto Consuntivo 1998;

5. di trasmettere, ai sensi dell'art. 32 ultimo comma, del D.P.R. 696/79 il conto consuntivo con tutti gli allegati previsti, al Ministero dell'Ambiente e al Ministero del Tesoro, nonché alla Corte dei Conti, in esecuzione della determinazione n. 54/96 di data 08.11.96.

L'Atto, viene letto e firmato da:

IL PRESIDENTE
dr. Walter Bonan

IL DIRETTORE
ing. Giuseppe Campagnari

VISTI gli articoli della L. 20.03.75 n.70 di seguito citati:

CERTIFICO

- **CHE** la presente deliberazione nel testo sopra riportato è stata assunta dal Consiglio Direttivo dell'Ente Parco nella seduta **ordinaria** tenutasi il 28 aprile 1999, presso la Sede dell'Ente Parco a Feltre, con inizio alle ore 15,00.

- **CHE** copia della medesima verrà affissa dall'Ufficio di Segreteria all'albo dell'Ente il 30.04.99 e vi rimarrà per i successivi 15 giorni ai sensi dell'art. 34.

Feltre, li

IL DIRETTORE
ing. Giuseppe Campagnari

- **CHE** copia della medesima è stata inviata al Ministero per l'Ambiente ricevuta il al n. e al Ministero del Tesoro ricevuta il al n.

- **CHE** la presente deliberazione, pubblicata all'albo dell'Ente dal al è divenuta esecutiva ai sensi dell'art. 29 il

Feltre, li .

IL DIRETTORE
Ing. Giuseppe Campagnari

Ministero dell'Ambiente
SERVIZIO CONSERVAZIONE DELLA NATURA

Roma, 30 GIU. 1999 *19*

All'Ente Parco Nazionale
Dolomiti Bellunesi
Piazzale Zancanaro,1
32032 FELTRE

e p.c. Al Ministero del Tesoro del
Bilancio e della Programmazione
Economica
R.G.S. - I.G.F. Div. IV
Via XX Settembre, 97
00185 Roma

Alla Corte dei Conti
Sezione Controllo Enti
Via Baiamonti, 25
00195 ROMA

Al Collegio dei Revisori
dei Conti
c/o Parco Nazionale
Dolomiti Bellunesi

N.° SCN/99/3D/1159/5
Risposta al Foglio del
N.°

OGGETTO

: Ente Parco Nazionale Dolomiti Bellunesi - Conto consuntivo 1998.

Il conto consuntivo per l'anno 1998 trasmesso da codesto Ente in data 7 maggio 1999, può così riassumersi:

RENDICONTO FINANZIARIO

ENTRATE

- Correnti L. 2.882.579.852

- Conto Capitale L. 5.954.000.000

Totale entrate L. 8.836.579.852

USCITE

- Correnti L. 2.279.123.277

ENTE PARCO NAZIONALE
DOLOMITI BELLUNESI
12 LUG 1999
N. PROT. 3840

- Conto capitale L. 8.113.764.757

Totale uscite L. 10.392.888.034

Disavanzo finanziario di competenza L. 1.556.308.182

Le partite di giro si compensano nell'importo di L. .269.170.406

SITUAZIONE AMMINISTRATIVA (o FINANZIARIA)

- Cassa al 31/12/98 L. 10.728.952.572

- Residui attivi L. 4.021.869.283

- Residui passivi L. 12.316.034.401

Avanzo di amministrazione L. 2.434.787.454

SITUAZIONE PATRIMONIALE

- Totale attività L. 31.365.062.533

- Totale passività L. 12.461.784.880

Netto patrimoniale L. 18.903.277.653

Detto netto patrimoniale risulta incrementato rispetto al precedente esercizio di un importo peri al risultato economico di L.8.248.112.835 determinato come segue:

- Totale rendite L. 10.571.675.488

- Totale spese L. 2.323.562.653

Avanzo economico L.8.248.112.835

Dall'esame dei suddetti elaborati risulta che le entrate di parte corrente, come del resto rilevato anche negli anni precedenti, afferiscono interamente a contributi del Ministero dell'Ambiente, pertanto si invita nuovamente l'Ente ad attivare programmi che consentano, per il futuro, di pervenire a forme di autofinanziamento significative.

Da un esame comparato dei conti consuntivi degli ultimi tre anni, si rileva che le risorse impegnate per le spese istituzionali hanno subito nel tempo una sensibile diminuzione, si invita nuovamente l'Ente ad una programmazione dei fondi che tenga in maggiore considerazione i fini istituzionali del Parco.

La notevole consistenza dei residui passivi, per la quasi totalità in conto capitale, denota una difficoltà da parte dell'Ente a realizzare gli interventi programmati, inoltre, come evidenziato dal Collegio dei revisori dei conti nel verbale n.47 del 27 aprile 1999, risulta che molti dei risudui in parola derivano da impegni di massima e ciò è in contrasto con la normativa vigente.

Al riguardo si invita l'Ente a procedere ad un'esatta quantificazione dei residui passivi in ottemperanza a quanto disposto dall'art. 17 del D.P.R. 696/79 e dall'art. 20 della legge n.468/ 78.

Si richiama inoltre l'Ente Parco al rispetto della modulistica prevista dal D.P.R. 696/79 per la redazione dei bilanci e si invita inoltre a recepire le raccomandazioni del Collegio dei revisori dei conti circa la tenuta delle scritture inventariali

Tutto ciò premesso, tenuto conto del parere favorevole del Collegio dei Revisori dei Conti e del Ministero del Tesoro del Bilancio e della Programmazione Economica, si comunica l'approvazione del documento in esame da parte di questo Ministero.

IL DIRETTORE GENERALE
(Dr. Aldo Cosentino)

RELAZIONE DEL COLLEGIO DEI REVISORI

PAGINA BIANCA

Verbale n. 47

RELAZIONE DEL COLLEGIO DEI REVISORI DEI CONTI SUL CONTO CONSUNTIVO DELL'ESERCIZIO 1998

L'anno millenovecentonovantanove il giorno ventitre del mese di aprile si è riunito il Collegio dei Revisori dei Conti per l'esame del conto consuntivo dell'esercizio finanziario 1998.

Sono presenti i signori:

- Dr. FLORIDIA Corrado - Presidente
- Rag. TORRESAN Giulia - Componente

Non risulta ancora nominato il rappresentante della Regione Veneto.

Assiste il Rag. Franco Zaetta e la Rag. Sonia Roni.

1) RENDICONTO FINANZIARIO

Il rendiconto finanziario presentato all'esame di questo Collegio è redatto su uno schema similare nella sostanza all'allegato F annesso al regolamento approvato con D.P.R. n. 696/1979.

Il Collegio, dopo aver effettuato il riscontro con le relative scritture contabili, rileva le seguenti risultanze complessive.

GESTIONE DI COMPETENZA

- ENTRATE	Previsione definitiva	Entrate accertate
Titolo I Entrate contributive	0	0
Titolo II Entrate trasferimenti correnti	2.796.208.474	2.796.208.474
Titolo III Altre entrate	50.000.000	86.371.378
Titolo V Trasferimenti c/capitale	5.954.000.000	5.954.000.000
Titolo VII Partite di giro	375.000.000	269.170.406
Totale entrate	9.175.208.474	9.105.750.258
Prelev. Avanzo di gestione	2.256.000.000	
Totale generale	11.431.208.474	9.105.750.258

- USCITE	Previsione definitiva	Spese impegnate
Titolo I Spese correnti	2.746.208.474	2.279.123.277
Titolo II Spese c/capitale	8.310.000.000	8.113.764.757
Titolo IV Partite di giro	375.000.000	269.170.406
Totale spese	11.431.208.474	10.662.058.440

Il conto consuntivo chiude con un disavanzo di competenza di L. 1.556.308.182 determinato dalla differenza tra:

- minori accertamenti rispetto alla previsione per	L.	– 2.325.458.216
- minori impegni rispetto alla previsione per	L.	+ 769.150.034
Totale disavanzo di competenza	L.	- 1.556.308.182

2) GESTIONE RESIDUI

Le somme accertate nell'esercizio 1998 e rimaste da riscuotere ammontano a L. 3.912.604.283. Le somme impegnate nell'esercizio e rimaste da pagare ammontano a L. 8.449.978.436.

I residui attivi dell'esercizio 1997 e precedenti, ammontanti a L. 4.155.233.553 risultano riscossi per L. 4.045.968.553. Restano ancora da riscuotere L. 109.265.000.

I residui passivi dell'esercizio 1997 e precedenti, ammontanti a L. 7.234.597.487 risultano pagati per L. 1.633.445.886. Eliminati perché non realizzabili L. 1.735.095.636. Restano da pagare L. 3.866.055.965.

Al 31.12.98 il totale generale dei residui attivi è di L. 4.021.869.283 e il totale generale dei residui passivi è di L. 12.316.034.401.

Si ricorda che i residui passivi di L. 1.735.095.636, eliminati perché non più realizzabili, come prescritto dall'art. 39 del regolamento n. 696/1979, debbono formare oggetto di apposita deliberazione del Consiglio Direttivo.

3) GESTIONE FINANZIARIA

E' stata riscontrata la seguente situazione:

- Saldo in cassa all'1.1.98	5.335.363.934
- Riscossioni (competenza + residui)	9.239.114.528
Totale	14.574.478.462
- Pagamenti (competenza + residui)	3.845.525.890
- Saldo di cassa al 31.12.1998	10.728.952.572

Tale saldo attivo di cassa concorda con la situazione rilasciata dal Tesoriere al 31.12.1998.

Le riscossioni per L. 9.239.114.528 hanno comportato l'emissione di n. 181 reversali debitamente numerate.

I pagamenti per complessive L. 3.845.525.890 hanno comportato l'emissione di n. 1093 mandati, debitamente numerati.

4) CONTO ECONOMICO

Il conto economico è stato redatto in conformità allo schema allegato H e presenta le seguenti risultanze:

ENTRATE		SPESE	
Entrate derivanti da trasf. corr.	2.796.208.474	Spese correnti	2.279.123.277
Altre entrate	86.371.378		
Totale	2.882.579.852		2.279.123.277
Variaz. Patrim. Straordinarie	7.689.095.636	Ammort. deperim.	44.439.376
		Avanzo economico	8.248.112.835
Totale a pareggio	10.571.675.488		10.571.675.488

5) SITUAZIONE PATRIMONIALE

La situazione patrimoniale (allegato G) esprime le seguenti risultanze:

ATTIVITA'		PASSIVITA'	
Disponibilità liquide	10.728.952.572	Residui passivi	12.316.034.401
Residui attivi	4.021.869.283	Poste rettif. attivo	145.750.479
Immobilizzazioni tecniche	621.409.972		
Altri costi pluriennali	15.992.830.706		
Totale attivo	31.365.062.533	Totale passivo	12.461.784.880
		Patrimonio netto	18.903.277.653
Totale a pareggio	31.365.062.533		31.365.062.533

6) SITUAZIONE AMMINISTRATIVA

La situazione (allegato I) al 31.12.1998 chiude con un avanzo d'amministrazione di L. 2.434.787.454.

****

Ciò premesso il Collegio attesta quanto segue.

A) Le risultanze sopra indicate concordano con le scritture contabili dell'Ente. La contabilità tenuta mediante "giornale" e "partitario" di capitoli di entrata e di uscita è risultata regolare.

B) Le variazioni apportate alle previsioni iniziali risultano giustificate dai seguenti atti deliberativi adottati dal Consiglio Direttivo, tutti approvati dal Ministero del Tesoro e dal Ministero dell'Ambiente.

1) Delibera n. 18 del 16.03.1998
2) Delibera n. 36 del 27.04.1998
3) Delibera n. 37 del 27.04.1998
4) Delibera n. 38 del 27.04.1998
5) Delibera n. 55 del 25.05.1998
6) Delibera n. 56 del 25.05.1998
7) Delibera n. 85 del 27.07.1998
8) Delibera n. 86 del 27.07.1998
9) Delibera n. 108 del 05.11.1998

Inoltre, alle previsioni iniziali delle partite di giro, sia in entrata che in uscita, di complessive L. 290.000.000, sono state apportate le variazioni in più per L. 85.000.000.

Le previsioni finali del bilancio di cassa sono esposte in L. 13.132.898.934 anziché in L. 16.732.898.934. Per la differenza a L. 3.600.000.000, dovuta alla eliminazione dell'intero finanziamento e dell'intera spesa relativa ai progetti CIPE, il Collegio rappresenta la necessità che la variazione venga ratificata dal Consiglio Direttivo in sede di approvazione del presente conto consuntivo.

C) Dai controlli eseguiti è emersa la regolarità:
   1- delle entrate riscosse in L. 9.239.114.528, nonché delle partite iscritte nei residui attivi di L. 4.021.869.283, per le quali risultano indicati il debitore, le ragioni del debito, il titolo legittimativo, il capitolo e l'importo;
   2- delle somme pagate di L. 3.845.525.890, nonché delle partite iscritte nei residui passivi di L.12.316034.401.

Per i residui delle spese correnti risultano regolarmente individuati i creditori, la ragione del credito stesso , il titolo legittimativo, il capitolo e l'importo. Per le spese in conto capitale i residui passivi di complessive L. 11.369.072.139 comprendono poste derivanti da impegni di massima che non possono essere considerati, a tutti gli effetti di legge, obbligazioni giuridicamente perfezionate.

Al riguardo il Collegio invita il Consiglio Direttivo ad esaminare la necessità di approfondire la questione e trovare una soluzione rispettosa della norma contenuta nell'art. 20, comma 3 della legge n. 468/1978.

D) Le spese impegnate per il personale dipendente ammontano complessivamente a L. 345.739.648 e sono riferite alle competenze dovute al direttore e a un impiegato in posizione di comando (dal Comune di Feltre), nonché al personale di sorveglianza del C. T. A.

E) L'esame delle reversali e dei mandati, svolto a campione, ma in modo da assicurare il riscontro di almeno un titolo di spesa per ogni categoria di bilancio non ha dato luogo a particolari osservazioni.

Il Collegio passa ad esaminare, altresì, l'inventario dei beni mobili. Al riguardo osserva che le scritture inventariali non sono tenute in conformità alle disposizioni contenute nell'art. 43 del regolamento di cui al DPR n. 696/1979. Come già osservato in occasione dell'esame del conto consuntivo 1997, il Collegio ribadisce l'esigenza di effettuare una generale ricognizione di tutti i beni mobili, e, se del caso, procedere al rinnovo dell'inventario classificando i beni sulle cinque categorie all'uopo previste dal citato art. 43. L'adempimento è rimasto carente nonostante, nel corso del 1998, l'Ente abbia acquistato dalla ditta "Delta Soluzioni S.A.S." il programma informatico (capitolo 4140, mandati n. 1071 e 1072 di complessive L. 4.860.000), che verosimilmente, è rimasto inutilizzato.

Il Collegio, infine, constatato che le risultanze esposte sono quelle desumibili dai registri e dalle altre scritture contabili dell'Ente, in considerazione di quanto evidenziato nella presente relazione che rispecchia la situazione finanziaria, economica e patrimoniale dell'Ente, accertato che la gestione è stata ispirata a criteri di buona e regolare amministrazione, esprime parere favorevole all'approvazione del conto consuntivo 1998.

Fatto, letto e sottoscritto.

Il Collegio dei Revisori

Dr Corrado Floridia - Presidente .....

Rag. Giulia Torresan - Componente .....

PAGINA BIANCA

BILANCIO CONSUNTIVO

PAGINA BIANCA

ENTE PARCO NAZIONALE DOLOMITI BELLUNESI

Bilancio Consuntivo

PARTE ENTRATA - ANNO 1998

Capitolo Art. Cod.Stato	Descrizione	(1)	Previsioni Iniziali	Previsioni Variazioni		Previsioni Definitive	Somme Accertate Riscosse	Somme Accertate Da riscuotere	Somme Accertate Tot.Accertato	Differenze rispetto alle previsioni	
0001	AVANZO DI AMMINISTRAZIONE	CP	550.000.000	1.706.000.000	(+)	2.256.000.000	0	0	0	2.256.000.000	(-)
0		RS	0	0	(=)	0	0	0	0	0	(=)
1		CS	0	0	(=)	0	0			0	(=)
		T									
0002	FONDO INIZIALE DI CASSA	CP	0	0	(=)	0	0	0	0	0	(=)
0		RS	0	0	(=)	0	0	0	0	0	(=)
2		CS	5.219.089.792	116.274.142	(+)	5.335.363.934	0			5.335.363.934	(-)
		T									
	TOTALE PER CATEGORIA	CP	**550.000.000**	**1.706.000.000**	**(+)**	**2.256.000.000**	**0**	**0**	**0**	**2.256.000.000**	**(-)**
		RS	**0**	**0**	**(=)**	**0**	**0**	**0**	**0**	**0**	**(=)**
		CS	**5.219.089.792**	**116.274.142**	**(+)**	**5.335.363.934**	**0**			**5.335.363.934**	**(-)**
		T									
	TOTALE PER TITOLO	CP	**550.000.000**	**1.706.000.000**	**(+)**	**2.256.000.000**	**0**	**0**	**0**	**2.256.000.000**	**(-)**
		RS	**0**	**0**	**(=)**	**0**	**0**	**0**	**0**	**0**	**(=)**
		CS	**5.219.089.792**	**116.274.142**	**(+)**	**5.335.363.934**	**0**			**5.335.363.934**	**(-)**
		T									

(1) : RS = Residui, CP = Competenza, CS = Cassa, T = Totale

ENTE PARCO NAZIONALE DOLOMITI BELLUNESI

2 TITOLO II - ENTRATE DERIVANTI DA TRASFERIMENTI CORRENTI

03 CAT. 3 - TRASFERIMENTI DA PARTE DELLO STATO

Bilancio Consuntivo

PARTE ENTRATA - ANNO 1998

Capitolo Art. Cod.Stato	Descrizione	(1)	Previsioni Iniziali	Previsioni Variazioni		Previsioni Definitive	Somme Accertate Riscosse	Somme Accertate Da riscuotere	Somme Accertate Tot.Accertato	Differenze rispetto alle previsioni	
0301	CONTRIBUTO MINISTERO AMBIENTE	CP	2.000.000.000	796.208.474	(+)	2.796.208.474	2.796.208.474	0	2.796.208.474	0	(=)
0	GESTIONE	RS	2.000.000.000	0	(=)	2.000.000.000	2.000.000.000	0	2.000.000.000	0	(=)
203010		CS	2.000.000.000	50.000.000	(+)	2.050.000.000	4.796.208.474			2.746.208.474	(+)
		T									
0303	CONTRIBUTO STRAORDINARIO STATO	CP	0	0	(=)	0	0	0	0	0	(=)
0	91 -93 GESTIONE	RS	0	0	(=)	0	0	0	0	0	(=)
203030		CS	0	0	(=)	0	0			0	(=)
		T									
	TOTALE PER CATEGORIA 03	CP	**2.000.000.000**	**796.208.474**	**(+)**	**2.796.208.474**	**2.796.208.474**	**0**	**2.796.208.474**	**0**	**(=)**
		RS	**2.000.000.000**	**0**	**(=)**	**2.000.000.000**	**2.000.000.000**	**0**	**2.000.000.000**	**0**	**(=)**
		CS	**2.000.000.000**	**50.000.000**	**(+)**	**2.050.000.000**	**4.796.208.474**			**2.746.208.474**	**(+)**
		T									
	TOTALE PER TITOLO 2	CP	**2.000.000.000**	**796.208.474**	**(+)**	**2.796.208.474**	**2.796.208.474**	**0**	**2.796.208.474**	**0**	**(=)**
		RS	**2.000.000.000**	**0**	**(=)**	**2.000.000.000**	**2.000.000.000**	**0**	**2.000.000.000**	**0**	**(=)**
		CS	**2.000.000.000**	**50.000.000**	**(+)**	**2.050.000.000**	**4.796.208.474**			**2.746.208.474**	**(+)**
		T									

(1) : RS = Residui, CP = Competenza, CS = Cassa, T = Totale

ENTE PARCO NAZIONALE DOLOMITI BELLUNESI

3 TITOLO III - ALTRE ENTRATE

07 CAT. 7 - VENDITA BENI PRESTAZIONI SERVIZI

Bilancio Consuntivo

PARTE ENTRATA - ANNO 1998

Capitolo Art. Cod.Stato	Descrizione	(1)	Previsioni Iniziali	Previsioni Variazioni		Previsioni Definitive	Somme Accertate Riscosse	Somme Accertate Da riscuotere	Somme Accertate Tot.Accertato	Differenze rispetto alle previsioni	
0702	RICAVI DALLA VENDITA DI	CP	0	0	(=)	0	0	0	0	0	(=)
0	PUBBLICAZIONI EDITE DALL'ENTE	RS	0	0	(=)	0	0	0	0	0	(=)
307020		CS	0	0	(=)	0	0			0	(=)
		T									
0706	RICAVI DALLA VENDITA	CP	20.000.000	0	(=)	20.000.000	0	0	0	20.000.000	(-)
0	COMMERCIALIZZAZIONE DI	RS	0	0	(=)	0	0	0	0	0	(=)
307060	MATERIALE PROMOZIONALE	CS	20.000.000	0	(=)	20.000.000	0			20.000.000	(-)
		T									
0707	PROVENTI DERIVANTI DALL'UTILIZZO	CP	0	0	(=)	0	0	0	0	0	(=)
0	DI ATTREZZATURE E STRUTTURE	RS	0	0	(=)	0	0	0	0	0	(=)
307070	DELL'ENTE	CS	0	0	(=)	0	0			0	(=)
		T									
0708	PROVENTI DERIVANTI DALLA	CP	0	0	(=)	0	0	0	0	0	(=)
0	GESTIONE AREE VERDI ALPINE E	RS	0	0	(=)	0	0	0	0	0	(=)
307080	ALTRE STRUTTURE RICETTIVE	CS	0	0	(=)	0	0			0	(=)
		T									
0715	PROVENTI DERIVANTI DAL	CP	0	0	(=)	0	0	0	0	0	(=)
0	PAGAMENTO DEL BIGLIETTO DI	RS	0	0	(=)	0	0	0	0	0	(=)
307150	ACCESSO ALL'AREA PROTETTA	CS	0	0	(=)	0	0			0	(=)
		T									
	TOTALE PER CATEGORIA 07	CP	**20.000.000**	**0**	**(=)**	**20.000.000**	**0**	**0**	**0**	**20.000.000**	**(-)**
		RS	**0**	**0**	**(=)**	**0**	**0**	**0**	**0**	**0**	**(=)**
		CS	**20.000.000**	**0**	**(=)**	**20.000.000**	**0**			**20.000.000**	**(-)**
		T									

ENTE PARCO NAZIONALE DOLOMITI BELLUNESI

3 TITOLO III - ALTRE ENTRATE

08 CAT. 8 - REDDITI PROVENTI PATRIMONIALI

Bilancio Consuntivo

PARTE ENTRATA - ANNO 1998

Capitolo Art. Cod.Stato	Descrizione	(1)	Previsioni Iniziali	Previsioni Variazioni		Previsioni Definitive	Somme Accertate Riscosse	Somme Accertate Da riscuotere	Somme Accertate Tot.Accertato	Differenze rispetto alle previsioni	
0803	INTERESSI ATTIVI DIVERSI	CP	0	0	(=)	0	0	0	0	0	(=)
0		RS	0	0	(=)	0	0	0	0	0	(=)
308030		CS	0	0	(=)	0	0			0	(=)
		T									
	TOTALE PER CATEGORIA 08	CP	**0**	**0**	**(=)**	**0**	**0**	**0**	**0**	**0**	**(=)**
		RS	**0**	**0**	**(=)**	**0**	**0**	**0**	**0**	**0**	**(=)**
		CS	**0**	**0**	**(=)**	**0**	**0**			**0**	**(=)**
		T									

(1) : RS = Residui, CP = Competenza, CS = Cassa, T = Totale

ENTE PARCO NAZIONALE DOLOMITI BELLUNESI

3 TITOLO III - ALTRE ENTRATE

09 CAT. 9 - POSTE CORRETTIVE E COMPENSATIVE

Bilancio Consuntivo

PARTE ENTRATA - ANNO 1998

Capitolo Art. Cod.Stato	Descrizione	(1)	Previsioni Iniziali	Previsioni Variazioni		Previsioni Definitive	Somme Accertate Riscosse	Somme Accertate Da riscuotere	Somme Accertate Tot.Accertato	Differenze rispetto alle previsioni	
0901	RECUPERI E RIMBORSI DIVERSI	CP	30.000.000	0	(=)	30.000.000	48.871.378	37.500.000	86.371.378	56.371.378	(+)
0		RS	16.500.000	16.500.000	(-)	0	0	0	0	0	(=)
309010		CS	46.500.000	0	(=)	46.500.000	48.871.378			2.371.378	(+)
		T									
0904	RECUPERO SPESE PER DANNI	CP	0	0	(=)	0	0	0	0	0	(=)
0	ARRECATI AL PATRIMONIO	RS	0	0	(=)	0	0	0	0	0	(=)
309040		CS	0	0	(=)	0	0			0	(=)
		T									
	TOTALE PER CATEGORIA 09	CP	**30.000.000**	**0**	**(=)**	**30.000.000**	**48.871.378**	**37.500.000**	**86.371.378**	**56.371.378**	**(+)**
		RS	**16.500.000**	**16.500.000**	**(-)**	**0**	**0**	**0**	**0**	**0**	**(=)**
		CS	**46.500.000**	**0**	**(=)**	**46.500.000**	**48.871.378**			**2.371.378**	**(+)**
		T									

(1) : RS = Residui, CP = Competenza, CS = Cassa, T = Totale

ENTE PARCO NAZIONALE DOLOMITI BELLUNESI

3 TITOLO III - ALTRE ENTRATE

10 CAT. 10 - ENTRATE NON CLASSIFICABILI

Bilancio Consuntivo

PARTE ENTRATA - ANNO 1998

Capitolo Art. Cod.Stato	Descrizione	(1)	Previsioni Iniziali	Previsioni Variazioni		Previsioni Definitive	Somme Accertate Riscosse	Somme Accertate Da riscuotere	Somme Accertate Tot.Accertato	Differenze rispetto alle previsioni	
1001	PROVENTI CONCILIAZIONI AMMENDE	CP	0	0	(=)	0	0	0	0	0	(=)
0	COSE SEQUESTRATE	RS	0	0	(=)	0	0	0	0	0	(=)
310010		CS	0	0	(=)	0	0			0	(=)
		T									
	TOTALE PER CATEGORIA 10	CP	**0**	**0**	(=)	**0**	**0**	**0**	**0**	**0**	(=)
		RS	**0**	**0**	(=)	**0**	**0**	**0**	**0**	**0**	(=)
		CS	**0**	**0**	(=)	**0**	**0**			**0**	(=)
		T									
	TOTALE PER TITOLO 3	CP	**50.000.000**	**0**	(=)	**50.000.000**	**48.871.378**	**37.500.000**	**86.371.378**	**36.371.378**	(+)
		RS	**16.500.000**	**16.500.000**	(-)	**0**	**0**	**0**	**0**	**0**	(=)
		CS	**66.500.000**	**0**	(=)	**66.500.000**	**48.871.378**			**17.628.622**	(-)
		T									

(1) : RS = Residui, CP = Competenza, CS = Cassa, T = Totale

ENTE PARCO NAZIONALE DOLOMITI BELLUNESI

5 TITOLO V - ENTRATE DERIVANTI DA TRASFERIMENTI IN CONTO CAPITALE

15 CAT. 15 - TRASFERIMENTI DALLO STATO

Bilancio Consuntivo

PARTE ENTRATA - ANNO 1998

Capitolo Art. Cod.Stato	Descrizione	(1)	Previsioni Iniziali	Previsioni Variazioni		Previsioni Definitive	Somme Accertate Riscosse	Somme Accertate Da riscuotere	Somme Accertate Tot.Accertato	Differenze rispetto alle previsioni	
1503	CONTRIBUTI STRAORDINARI	CP	2.413.000.000	958.000.000	(-)	1.455.000.000	1.455.000.000	0	1.455.000.000	0	(=)
0	FINALIZZATI AL RECUPERO	RS	2.076.035.000	0	(=)	2.076.035.000	1.966.770.000	109.265.000	2.076.035.000	0	(=)
515030	DELL'AMBIENTE (Correlato al Cap. della Spesa n. 11400)	CS	4.489.035.000	958.000.000	(-)	3.531.035.000	3.421.770.000			109.265.000	(-)
		T									
1507	CONTRIBUTI MINISTERO	CP	0	4.399.000.000	(+)	4.399.000.000	573.895.717	3.825.104.283	4.399.000.000	0	(=)
0	DELL'AMBIENTE SVILUPPO	RS	0	0	(=)	0	0	0	0	0	(=)
515070	SOCIO-ECONOMICO CIPE - correlato al capitolo 11500-	CS	3.600.000.000	1.919.198.553	(-)	1.680.801.447	573.895.717			1.106.905.730	(-)
		T									
	TOTALE PER CATEGORIA 15	CP	**2.413.000.000**	**3.441.000.000**	**(+)**	**5.854.000.000**	**2.028.895.717**	**3.825.104.283**	**5.854.000.000**	**0**	**(=)**
		RS	**2.076.035.000**	**0**	**(=)**	**2.076.035.000**	**1.966.770.000**	**109.265.000**	**2.076.035.000**	**0**	**(=)**
		CS	**8.089.035.000**	**2.877.198.553**	**(-)**	**5.211.836.447**	**3.995.665.717**			**1.216.170.730**	**(-)**
		T									

(1) : RS = Residui, CP = Competenza, CS = Cassa, T = Totale

ENTE PARCO NAZIONALE DOLOMITI BELLUNESI

5 TITOLO V - ENTRATE DERIVANTI DA TRASFERIMENTI IN CONTO CAPITALE

16 CAT. 16 -TRASFERIMENTI DALLA REGIONE

Bilancio Consuntivo

PARTE ENTRATA - ANNO 1998

Capitolo Art. Cod.Stato	Descrizione	(1)	Previsioni Iniziali	Previsioni Variazioni		Previsioni Definitive	Somme Accertate Riscosse	Somme Accertate Da riscuotere	Somme Accertate Tot.Accertato	Differenze rispetto alle previsioni	
1603	CONTRIBUTO STRAORDINARIO DALLA	CP	100.000.000	0	(=)	100.000.000	50.000.000	50.000.000	100.000.000	0	(=)
0	REGIONE	RS	0	0	(=)	0	0	0	0	0	(=)
516030	RECUPERO FORNACI VAL DI CANZOI	CS	100.000.000	0	(=)	100.000.000	50.000.000			50.000.000	(-)
	-Correlato al Cap.11300 della Spesa-	T									
	TOTALE PER CATEGORIA 16	CP	**100.000.000**	**0**	**(=)**	**100.000.000**	**50.000.000**	**50.000.000**	**100.000.000**	**0**	**(=)**
		RS	**0**	**0**	**(=)**	**0**	**0**	**0**	**0**	**0**	**(=)**
		CS	**100.000.000**	**0**	**(=)**	**100.000.000**	**50.000.000**			**50.000.000**	**(-)**
		T									
	TOTALE PER TITOLO 5	CP	**2.513.000.000**	**3.441.000.000**	**(+)**	**5.954.000.000**	**2.078.895.717**	**3.875.104.283**	**5.954.000.000**	**0**	**(=)**
		RS	**2.076.035.000**	**0**	**(=)**	**2.076.035.000**	**1.966.770.000**	**109.265.000**	**2.076.035.000**	**0**	**(=)**
		CS	**8.189.035.000**	**2.877.198.553**	**(-)**	**5.311.836.447**	**4.045.665.717**			**1.266.170.730**	**(-)**
		T									

(1) : RS = Residui, CP = Competenza, CS = Cassa, T = Totale

ENTE PARCO NAZIONALE DOLOMITI BELLUNESI

7 TITOLO VII - PARTITE DI GIRO

22 CAT. 22 - ENTRATE PER PARTITE DI GIRO

Bilancio Consuntivo

PARTE ENTRATA - ANNO 1998

Capitolo Art. Cod.Stato	Descrizione	(1)	Previsioni Iniziali	Previsioni Variazioni		Previsioni Definitive	Somme Accertate Riscosse	Somme Accertate Da riscuotere	Somme Accertate Tot.Accertato	Differenze rispetto alle previsioni	
2201	RITENUTE ERARIALI	CP	100.000.000	0	(=)	100.000.000	58.692.662	0	58.692.662	41.307.338	(-)
0		RS	0	0	(=)	0	0	0	0	0	(=)
722010		CS	100.000.000	0	(=)	100.000.000	58.692.662			41.307.338	(-)
		T									
2202	RITENUTE PREVIDENZIALI	CP	50.000.000	0	(=)	50.000.000	16.531.582	0	16.531.582	33.468.418	(-)
0	ASSISTENZIALI	RS	0	0	(=)	0	0	0	0	0	(=)
722020		CS	50.000.000	0	(=)	50.000.000	16.531.582			33.468.418	(-)
		T									
2203	RITENUTE DIVERSE	CP	10.000.000	0	(=)	10.000.000	136.690	0	136.690	9.863.310	(-)
0		RS	0	0	(=)	0	0	0	0	0	(=)
722030		CS	10.000.000	0	(=)	10.000.000	136.690			9.863.310	(-)
		T									
2205	DEPOSITI CAUZIONALI DA TERZI	CP	10.000.000	0	(=)	10.000.000	0	0	0	10.000.000	(-)
0		RS	0	0	(=)	0	0	0	0	0	(=)
722050		CS	10.000.000	0	(=)	10.000.000	0			10.000.000	(-)
		T									
2206	ANTICIPAZIONI FONDO ECONOMATO	CP	5.000.000	0	(=)	5.000.000	2.000.000	0	2.000.000	3.000.000	(-)
0		RS	0	0	(=)	0	0	0	0	0	(=)
722060		CS	5.000.000	0	(=)	5.000.000	2.000.000			3.000.000	(-)
		T									
2208	RECUPERO ANTICIPAZIONI VARIE	CP	100.000.000	0	(=)	100.000.000	92.212.546	0	92.212.546	7.787.454	(-)
0		RS	79.198.553	0	(=)	79.198.553	79.198.553	0	79.198.553	0	(=)
722080		CS	15.000.000	79.198.553	(+)	94.198.553	171.411.099			77.212.546	(+)
		T									
2210	RITENUTE D'ACCONTO PRESTAZIONI	CP	100.000.000	0	(=)	100.000.000	99.596.926	0	99.596.926	403.074	(-)
0	PROFESSIONISTI	RS	0	0	(=)	0	0	0	0	0	(=)
722100		CS	100.000.000	0	(=)	100.000.000	99.596.926			403.074	(-)
		T									
	TOTALE PER CATEGORIA 22	CP	**375.000.000**	**0**	**(=)**	**375.000.000**	**269.170.406**	**0**	**269.170.406**	**105.829.594**	**(-)**
		RS	**79.198.553**	**0**	**(=)**	**79.198.553**	**79.198.553**	**0**	**79.198.553**	**0**	**(=)**
		CS	**290.000.000**	**79.198.553**	**(+)**	**369.198.553**	**348.368.959**			**20.829.594**	**(-)**
		T									

(1) : RS = Residui, CP = Competenza, CS = Cassa, T = Totale

ENTE PARCO NAZIONALE DOLOMITI BELLUNESI

7 TITOLO VII - PARTITE DI GIRO

22 CAT. 22 - ENTRATE PER PARTITE DI GIRO

Bilancio Consuntivo

PARTE ENTRATA - ANNO 1998

Capitolo Art. Cod.Stato	Descrizione	(1)	Previsioni Iniziali	Previsioni Variazioni		Previsioni Definitive	Somme Accertate Riscosse	Somme Accertate Da riscuotere	Somme Accertate Tot.Accertato	Differenze rispetto alle previsioni	
TOTALE PER TITOLO 7		CP	290.000.000	0	(=)	290.000.000	269.170.406	0	269.170.406	20.829.594	(-)
		RS	79.198.553	0	(=)	79.198.553	79.198.553	0	79.198.553	0	(=)
		CS	290.000.000	79.198.553	(+)	369.198.553	348.368.959			20.829.594	(-)
		T									

(1) : RS = Residui, CP = Competenza, CS = Cassa, T = Totale

Riepilogo Generale

ENTE PARCO NAZIONALE DOLOMITI BELLUNESI

Bilancio Consuntivo

PARTE ENTRATA - ANNO 1998

Descrizione	(1)	Previsioni				Somme Accertate			Differenze rispetto alle previsioni	
		Iniziali	Variazioni		Definitive	Riscosse	Da riscuotere	Tot.Accertato		
CAT. 3 - TRASFERIMENTI DA PARTE DELLO STATO	CP	2.000.000.000	796.208.474	(+)	2.796.208.474	2.796.208.474	0	2.796.208.474	0	(=)
	RS	2.000.000.000	0	(=)	2.000.000.000	2.000.000.000	0	2.000.000.000	0	(=)
	CS	2.000.000.000	50.000.000	(+)	2.050.000.000	4.796.208.474			2.746.208.474	(+)
	T									
TOTALE TITOLO II - ENTRATE DERIVANTI DA TRASFERIMENTI CORRENTI	CP	2.000.000.000	796.208.474	(+)	2.796.208.474	2.796.208.474	0	2.796.208.474	0	(=)
	RS	2.000.000.000	0	(=)	2.000.000.000	2.000.000.000	0	2.000.000.000	0	(=)
	CS	2.000.000.000	50.000.000	(+)	2.050.000.000	4.796.208.474			2.746.208.474	(+)
	T									
CAT. 7 - VENDITA BENI PRESTAZIONI SERVIZI	CP	20.000.000	0	(=)	20.000.000	0	0	0	20.000.000	(-)
	RS	0	0	(=)	0	0	0	0	0	(=)
	CS	20.000.000	0	(=)	20.000.000	0			20.000.000	(-)
	T									
CAT. 8 - REDDITI PROVENTI PATRIMONIALI	CP	0	0	(=)	0	0	0	0	0	(=)
	RS	0	0	(=)	0	0	0	0	0	(=)
	CS	0	0	(=)	0	0			0	(=)
	T									
CAT. 9 - POSTE CORRETTIVE E COMPENSATIVE	CP	30.000.000	0	(=)	30.000.000	48.871.378	37.500.000	86.371.378	56.371.378	(+)
	RS	16.500.000	16.500.000	(-)	0	0	0	0	0	(=)
	CS	46.500.000	0	(=)	46.500.000	48.871.378			2.371.378	(+)
	T									
CAT. 10 - ENTRATE NON CLASSIFICABILI	CP	0	0	(=)	0	0	0	0	0	(=)
	RS	0	0	(=)	0	0	0	0	0	(=)
	CS	0	0	(=)	0	0			0	(=)
	T									
TOTALE TITOLO III - ALTRE ENTRATE	CP	50.000.000	0	(=)	50.000.000	48.871.378	37.500.000	86.371.378	36.371.378	(+)
	RS	16.500.000	16.500.000	(-)	0	0	0	0	0	(=)
	CS	66.500.000	0	(=)	66.500.000	48.871.378			17.628.622	(-)
	T									
CAT. 15 - TRASFERIMENTI DALLO STATO	CP	2.413.000.000	3.441.000.000	(+)	5.854.000.000	2.028.895.717	3.825.104.283	5.854.000.000	0	(=)
	RS	2.076.035.000	0	(=)	2.076.035.000	1.966.770.000	109.265.000	2.076.035.000	0	(=)
	CS	8.089.035.000	2.877.198.553	(-)	5.211.836.447	3.995.665.717			1.216.170.730	(-)
	T									
CAT. 16 -TRASFERIMENTI DALLA REGIONE	CP	100.000.000	0	(=)	100.000.000	50.000.000	50.000.000	100.000.000	0	(=)
	RS	0	0	(=)	0	0	0	0	0	(=)
	CS	100.000.000	0	(=)	100.000.000	50.000.000			50.000.000	(-)
	T									
TOTALE TITOLO V - ENTRATE DERIVANTI DA TRASFERIMENTI IN CONTO CAPITALE	CP	2.513.000.000	3.441.000.000	(+)	5.954.000.000	2.078.895.717	3.875.104.283	5.954.000.000	0	(=)
	RS	2.076.035.000	0	(=)	2.076.035.000	1.966.770.000	109.265.000	2.076.035.000	0	(=)
	CS	8.189.035.000	2.877.198.553	(-)	5.311.836.447	4.045.665.717			1.266.170.730	(-)

(1) : RS = Residui, CP = Competenza, CS = Cassa, T = Totale

Riepilogo Generale

ENTE PARCO NAZIONALE DOLOMITI BELLUNESI

Bilancio Consuntivo

PARTE ENTRATA - ANNO 1998

Descrizione	(1)	Previsioni				Somme Accertate			Differenze rispetto alle previsioni	
		Iniziali	Variazioni		Definitive	Riscosse	Da riscuotere	Tot.Accertato		
	T									
CAT. 22 - ENTRATE PER PARTITE DI GIRO	CP	375.000.000	0	(=)	375.000.000	269.170.406	0	269.170.406	105.829.594	(-)
	RS	79.198.553	0	(=)	79.198.553	79.198.553	0	79.198.553	0	(=)
	CS	290.000.000	79.198.553	(+)	369.198.553	348.368.959			20.829.594	(-)
	T									
TOTALE TITOLO VII - PARTITE DI GIRO	CP	375.000.000	0	(=)	375.000.000	269.170.406	0	269.170.406	105.829.594	(-)
	RS	79.198.553	0	(=)	79.198.553	79.198.553	0	79.198.553	0	(=)
	CS	290.000.000	79.198.553	(+)	369.198.553	348.368.959			20.829.594	(-)
	T									
AVANZO DI AMMINISTRAZIONE	CP	550.000.000	1.706.000.000	(+)	2.256.000.000	0	0	0	2.256.000.000	(-)
	RS	0	0	(=)	0	0	0	0	0	(=)
	CS	0	0	(=)	0	0			0	(=)
	T									
FONDO INIZIALE DI CASSA	CP	0	0	(=)	0	0	0	0	0	(=)
	RS	0	0	(=)	0	0	0	0	0	(=)
	CS	5.219.089.792	116.274.142	(+)	5.335.363.934	0			5.335.363.934	(-)
	T									
TOTALE GENERALE ENTRATA	CP	5.488.000.000	5.943.208.474	(+)	11.431.208.474	5.193.145.975	3.912.604.283	9.105.750.258	2.325.458.216	(-)
	RS	4.171.733.553	16.500.000	(-)	4.155.233.553	4.045.968.553	109.265.000	4.155.233.553	0	(=)
	CS	15.764.624.792	2.631.725.858	(-)	13.132.898.934	9.239.114.528			3.893.784.406	(-)
	T									

(1) : RS = Residui, CP = Competenza, CS = Cassa, T = Totale

ENTE PARCO NAZIONALE DOLOMITI BELLUNESI

1 TITOLO I - SPESE CORRENTI

01 CAT. 1 - SPESE ORGANI ENTE

Bilancio Consuntivo

PARTE SPESA - ANNO 1998

Capitolo Art. Cod.Stato	Descrizione	(1)	Previsioni Iniziali	Previsioni Variazioni		Previsioni Definitive	Somme Impegnate Pagate	Somme Impegnate Da pagare	Somme Impegnate Tot.Impegnato	Differenze rispetto alle previsioni	
0101	COMPENSI AL PRESIDENTE	CP	63.100.000	1.400.000	(+)	64.500.000	53.927.000	10.508.000	64.435.000	65.000	(-)
0		RS	15.762.000	15.762.000	(-)	0	0	0	0	0	(=)
101010		CS	78.862.000	14.362.000	(-)	64.500.000	53.927.000			10.573.000	(-)
		T									
0102	COMPENSI AL CONSIGLIO DIRETTIVO	CP	37.300.000	400.000	(+)	37.700.000	30.602.500	2.295.000	32.897.500	4.802.500	(-)
0		RS	4.728.000	4.728.000	(-)	0	0	0	0	0	(=)
101020		CS	42.028.000	4.328.000	(-)	37.700.000	30.602.500			7.097.500	(-)
		T									
0103	COMPENSI AL COLLEGIO DEI REVISORI DEI CONTI	CP	8.700.000	0	(=)	8.700.000	8.220.000	0	8.220.000	480.000	(-)
0		RS	4.184.100	4.184.100	(-)	0	0	0	0	0	(=)
101030		CS	12.884.100	4.184.100	(-)	8.700.000	8.220.000			480.000	(-)
		T									
0105	INDENNITA' - RIMBORSO SPESE ORGANI ISTITUZIONALI	CP	35.900.000	8.000.000	(+)	43.900.000	13.611.805	11.124.000	24.735.805	19.164.195	(-)
0		RS	0	451.110	(+)	451.110	451.110	0	451.110	0	(=)
101050		CS	35.900.000	8.000.000	(+)	43.900.000	14.062.915			29.837.085	(-)
		T									
0106	FUNZIONAMENTO COMUNITA' DEL PARCO	CP	5.000.000	10.000.000	(+)	15.000.000	3.167.760	4.140.000	7.307.760	7.692.240	(-)
0		RS	0	0	(=)	0	0	0	0	0	(=)
101060		CS	5.000.000	10.000.000	(+)	15.000.000	3.167.760			11.832.240	(-)
		T									
	TOTALE PER CATEGORIA 01	CP	**150.000.000**	**19.800.000**	**(+)**	**169.800.000**	**109.529.065**	**28.067.000**	**137.596.065**	**32.203.935**	**(-)**
		RS	**24.674.100**	**24.222.990**	**(-)**	**451.110**	**451.110**	**0**	**451.110**	**0**	**(=)**
		CS	**174.674.100**	**4.874.100**	**(-)**	**169.800.000**	**109.980.175**			**59.819.825**	**(-)**
		T									

(1) : RS = Residui, CP = Competenza, CS = Cassa, T = Totale

ENTE PARCO NAZIONALE DOLOMITI BELLUNESI

1 TITOLO 1 - SPESE CORRENTI

02 CAT. 2 - ONERI PERSONALE SERVIZIO

Bilancio Consuntivo

PARTE SPESA - ANNO 1998

Capitolo Art. Cod.Stato	Descrizione	(1)	Previsioni Iniziali	Previsioni Variazioni		Previsioni Definitive	Somme Impegnate Pagate	Somme Impegnate Da pagare	Somme Impegnate Tot.Impegnato	Differenze rispetto alle previsioni	
0201	STIPENDI - ASSEGNI PERSONALE	CP	190.000.000	110.000.000	(-)	80.000.000	0	42.336.580	42.336.580	37.663.420	(-)
0	DIPENDENTE	RS	65.000.000	0	(=)	65.000.000	60.566.956	0	60.566.956	4.433.044	(-)
102010		CS	255.000.000	155.000.000	(-)	100.000.000	60.566.956			39.433.044	(-)
		T									
0202	COMPENSI LAVORO STRAORDINARIO	CP	5.000.000	0	(=)	5.000.000	0	0	0	5.000.000	(-)
0	PERSONALE DIPENDENTE	RS	0	0	(=)	0	0	0	0	0	(=)
102020		CS	5.000.000	0	(=)	5.000.000	0			5.000.000	(-)
		T									
0203	ONERI PREVIDENZIALI -	CP	0	0	(=)	0	0	0	0	0	(=)
0	ASSISTENZIALI CARICO ENTE	RS	0	0	(=)	0	0	0	0	0	(=)
102030		CS	0	0	(=)	0	0			0	(=)
		T									
0204	SPESE PER PERSONALE A	CP	125.000.000	0	(=)	125.000.000	104.542.496	20.457.504	125.000.000	0	(=)
0	CONTRATTO	RS	66.844.549	50.496.803	(-)	16.347.746	4.083.742	0	4.083.742	12.264.004	(-)
102040		CS	191.844.549	50.496.803	(-)	141.347.746	108.626.238			32.721.508	(-)
		T									
0207	INDENNITA' - RIMBORSO SPESE	CP	10.000.000	0	(=)	10.000.000	5.418.800	0	5.418.800	4.581.200	(-)
0	PERSONALE MISSIONI NAZIONALI	RS	0	303.550	(+)	303.550	303.550	0	303.550	0	(=)
102070		CS	10.000.000	0	(=)	10.000.000	5.722.350			4.277.650	(-)
		T									
0208	INDENNITA' RIMBORSO SPESE	CP	5.000.000	0	(=)	5.000.000	0	0	0	5.000.000	(-)
0	PERSONALE DIPENDENTI MISSIONI	RS	0	0	(=)	0	0	0	0	0	(=)
102080	ESTERO	CS	5.000.000	0	(=)	5.000.000	0			5.000.000	(-)
		T									
0210	CORSI PER IL PERSONALE	CP	5.000.000	0	(=)	5.000.000	0	3.000.000	3.000.000	2.000.000	(-)
0	DIPENDENTE	RS	0	5.000.000	(+)	5.000.000	2.540.000	0	2.540.000	2.460.000	(-)
102100		CS	5.000.000	0	(=)	5.000.000	2.540.000			2.460.000	(-)
		T									
0213	INTERVENTI ASSISTENZIALI IN	CP	0	0	(=)	0	0	0	0	0	(=)
0	FAVORE DEL PERSONALE	RS	0	0	(=)	0	0	0	0	0	(=)
102130		CS	0	0	(=)	0	0			0	(=)
		T									
0214	SPESE DIVERSE PER IL PERSONALE	CP	120.000.000	50.000.000	(+)	170.000.000	167.392.352	2.592.140	169.984.492	15.508	(-)
0	DI SORVEGLIANZA	RS	47.000.000	3.393.000	(-)	43.607.000	43.607.000	0	43.607.000	0	(=)
102140		CS	167.000.000	46.607.000	(+)	213.607.000	210.999.352			2.607.648	(-)
		T									

(1) : RS = Residui, CP = Competenza, CS = Cassa, T = Totale

ENTE PARCO NAZIONALE DOLOMITI BELLUNESI

1 TITOLO I - SPESE CORRENTI

02 CAT. 2 - ONERI PERSONALE SERVIZIO

Bilancio Consuntivo

PARTE SPESA - ANNO 1998

Capitolo Art. Cod.Stato	Descrizione	(1)	Previsioni Iniziali	Previsioni Variazioni		Previsioni Definitive	Somme Impegnate Pagate	Somme Impegnate Da pagare	Somme Impegnate Tot.Impegnato	Differenze rispetto alle previsioni	
0215	SPESE PER ACCERTAMENTI SANITARI	CP	0	0	(=)	0	0	0	0	0	(=)
0	PERSONALE	RS	0	0	(=)	0	0	0	0	0	(=)
102150		CS	0	0	(=)	0	0			0	(=)
		T									
TOTALE PER CATEGORIA 02		CP	460.000.000	60.000.000	(-)	400.000.000	277.353.648	68.386.224	345.739.872	54.260.128	(-)
		RS	178.844.549	48.586.253	(-)	130.258.296	111.101.248	0	111.101.248	19.157.048	(-)
		CS	638.844.549	158.889.803	(-)	479.954.746	388.454.896			91.499.850	(-)
		T									

(1) : RS = Residui, CP = Competenza, CS = Cassa, T = Totale

ENTE PARCO NAZIONALE DOLOMITI BELLUNESI

1 TITOLO I - SPESE CORRENTI

04 CAT. 4 - ACQUISTO BENI E SERVIZI

Bilancio Consuntivo

PARTE SPESA - ANNO 1998

Capitolo Art. Cod.Stato	Descrizione	(1)	Previsioni Iniziali	Previsioni Variazioni		Previsioni Definitive	Somme Impegnate Pagate	Somme Impegnate Da pagare	Somme Impegnate Tot.Impegnato	Differenze rispetto alle previsioni	
0402	SPESE ACQUA-GAS-ENERGIA	CP	10.000.000	0	(=)	10.000.000	5.773.896	3.908.000	9.681.896	318.104	(-)
0	ELETTRICA-SERVIZIO RIFIUTI-ETC	RS	4.196.800	2.825.296	(-)	1.371.504	1.371.504	0	1.371.504	0	(=)
104020		CS	14.196.800	2.825.296	(-)	11.371.504	7.145.400			4.226.104	(-)
		T									
0403	SPESE PER RISCALDAMENTO	CP	15.000.000	5.000.000	(+)	20.000.000	9.501.000	0	9.501.000	10.499.000	(-)
0		RS	15.309.857	15.309.857	(-)	0	0	0	0	0	(=)
104030		CS	30.309.857	10.309.857	(-)	20.000.000	9.501.000			10.499.000	(-)
		T									
0404	CANONI VARI LAVORI IN	CP	0	0	(=)	0	0	0	0	0	(=)
0	CONVENZIONE	RS	0	0	(=)	0	0	0	0	0	(=)
104040		CS	0	0	(=)	0	0			0	(=)
		T									
0405	PREMI DI ASSICURAZIONE CONTRO	CP	5.000.000	0	(=)	5.000.000	1.953.480	0	1.953.480	3.046.520	(-)
0	RISCHI, INCENDI E FURTI	RS	4.675.000	4.675.000	(-)	0	0	0	0	0	(=)
104050		CS	9.675.000	4.675.000	(-)	5.000.000	1.953.480			3.046.520	(-)
		T									
0406	MANUTENZIONE - RIPARAZIONE -	CP	20.000.000	0	(=)	20.000.000	10.881.152	4.192.800	15.073.952	4.926.048	(-)
0	ADATTAMENTO LOCALI E RELATIVI	RS	13.825.680	9.851.760	(-)	3.973.920	3.499.960	0	3.499.960	473.960	(-)
104060	IMPIANTI	CS	33.825.680	9.851.760	(-)	23.973.920	14.381.112			9.592.808	(-)
		T									
0410	SPESE POSTALI, CORRIERE,	CP	10.000.000	0	(=)	10.000.000	9.844.954	0	9.844.954	155.046	(-)
0	TELEGRAFICHE ETC.	RS	15.007.707	15.007.707	(-)	0	0	0	0	0	(=)
104100		CS	25.007.707	15.007.707	(-)	10.000.000	9.844.954			155.046	(-)
		T									
0411	SPESE PUBBLICAZIONI USO UFFICIO	CP	5.000.000	5.000.000	(+)	10.000.000	3.831.600	762.400	4.594.000	5.406.000	(-)
0		RS	2.695.000	2.695.000	(-)	0	0	0	0	0	(=)
104110		CS	7.695.000	2.305.000	(+)	10.000.000	3.831.600			6.168.400	(-)
		T									
0412	ACQUISTO MATERIALE CONSUMO	CP	20.000.000	2.000.000	(+)	22.000.000	9.911.480	5.077.200	14.988.680	7.011.320	(-)
0	ECONOMATO	RS	8.408.748	5.451.748	(-)	2.957.000	2.957.000	0	2.957.000	0	(=)
104120		CS	28.408.748	3.451.748	(-)	24.957.000	12.868.480			12.088.520	(-)
		T									
0413	ACQUISTO MATERIALE CONSUMO	CP	10.000.000	10.000.000	(+)	20.000.000	11.172.850	994.130	12.166.980	7.833.020	(-)
0	CARATTERE TECNICO	RS	6.812.678	6.695.182	(-)	117.496	117.496	0	117.496	0	(=)
104130		CS	16.812.678	3.304.818	(+)	20.117.496	11.290.346			8.827.150	(-)
		T									

(1) : RS = Residui, CP = Competenza, CS = Cassa, T = Totale

ENTE PARCO NAZIONALE DOLOMITI BELLUNESI

1 TITOLO I - SPESE CORRENTI

04 CAT. 4 - ACQUISTO BENI E SERVIZI

Bilancio Consuntivo

PARTE SPESA - ANNO 1998

Capitolo Art. Cod.Stato	Descrizione	(1)	Previsioni Iniziali	Previsioni Variazioni		Previsioni Definitive	Somme Impegnate Pagate	Somme Impegnate Da pagare	Somme Impegnate Tot.Impegnato	Differenze rispetto alle previsioni	
0414	SPESE PER ELABORAZIONE DATI	CP	30.000.000	20.000.000	(+)	50.000.000	23.600.600	9.042.000	32.642.600	17.357.400	(-)
0		RS	0	0	(=)	0	0	0	0	0	(=)
104140		CS	30.000.000	20.000.000	(+)	50.000.000	23.600.600			26.399.400	(-)
		T									
0415	SPESE TELEFONICHE	CP	25.000.000	2.000.000	(+)	27.000.000	22.142.000	4.858.000	27.000.000	0	(=)
0		RS	4.299.000	4.299.000	(-)	0	0	0	0	0	(=)
104150		CS	29.299.000	2.299.000	(-)	27.000.000	22.142.000			4.858.000	(-)
		T									
0416	ACQUISTO MATERIALE FOTOGRAFICO	CP	0	0	(=)	0	0	0	0	0	(=)
0		RS	0	0	(=)	0	0	0	0	0	(=)
104160		CS	0	0	(=)	0	0			0	(=)
		T									
0420	MANUTENZIONE E RIPARAZIONE	CP	10.000.000	10.000.000	(+)	20.000.000	3.905.580	3.868.680	7.774.260	12.225.740	(-)
0	ARREDI E ATTREZZATURE	RS	3.645.963	1.328.247	(+)	4.974.210	3.288.210	0	3.288.210	1.686.000	(-)
104200		CS	13.645.963	10.000.000	(+)	23.645.963	7.193.790			16.452.173	(-)
		T									
0421	MANUTENZIONE IMPIANTI GENERALE	CP	0	0	(=)	0	0	0	0	0	(=)
0		RS	0	0	(=)	0	0	0	0	0	(=)
104210		CS	0	0	(=)	0	0			0	(=)
		T									
0424	SPESE PER LA GESTIONE DI IMPIANTI	CP	0	0	(=)	0	0	0	0	0	(=)
0	RADIO	RS	0	0	(=)	0	0	0	0	0	(=)
104240		CS	0	0	(=)	0	0			0	(=)
		T									
0430	SPESE DI GESTIONE AUTOMEZZI	CP	10.000.000	0	(=)	10.000.000	6.815.351	398.155	7.213.506	2.786.494	(-)
0		RS	10.774.229	10.275.389	(-)	498.840	498.840	0	498.840	0	(=)
104300		CS	20.774.229	10.275.389	(-)	10.498.840	7.314.191			3.184.649	(-)
		T									
0440	SPESE PER STAMPE ANNALI	CP	45.000.000	90.000.000	(+)	135.000.000	79.915.000	52.935.000	132.850.000	2.150.000	(-)
0	MONOGRAFIE BOLLETTINI ESTRATTI	RS	58.257.200	6.307.200	(-)	51.950.000	4.888.000	30.000.000	34.888.000	17.062.000	(-)
104400	ETC.	CS	103.257.200	33.692.800	(+)	136.950.000	84.803.000			52.147.000	(-)
		T									
0441	SPESE PER ABBONAMENTI, ACQUISTO	CP	10.000.000	5.000.000	(+)	15.000.000	10.531.700	150.000	10.681.700	4.318.300	(-)
0	RIVISTE E GIORNALI, RASSEGNE, ETC.	RS	286.530	286.530	(-)	0	0	0	0	0	(=)
104410		CS	10.286.530	4.713.470	(+)	15.000.000	10.531.700			4.468.300	(-)
		T									

(1) : RS = Residui, CP = Competenza, CS = Cassa, T = Totale

ENTE PARCO NAZIONALE DOLOMITI BELLUNESI

1 TITOLO I - SPESE CORRENTI

04 CAT. 4 - ACQUISTO BENI E SERVIZI

Bilancio Consuntivo

PARTE SPESA - ANNO 1998

Capitolo Art. Cod.Stato	Descrizione	(1)	Previsioni Iniziali	Variazioni		Definitive	Somme Impegnate Pagate	Da pagare	Tot.Impegnato	Differenze rispetto alle previsioni	
0452	SPESE PER LA GESTIONE DI	CP	0	30.000.000	(+)	30.000.000	18.000.000	12.000.000	30.000.000	0	(=)
0	STRUTTURE INFORMATIVE	RS	3.189.100	2.587.700	(+)	5.776.800	5.776.800	0	5.776.800	0	(=)
104520		CS	3.189.100	32.587.700	(+)	35.776.800	23.776.800			12.000.000	(-)
		T									
0457	SPESE PER I BORSISTI	CP	0	0	(=)	0	0	0	0	0	(=)
0		RS	0	0	(=)	0	0	0	0	0	(=)
104570		CS	0	0	(=)	0	0			0	(=)
		T									
0458	SPESE PER IL PERSONALE A	CP	300.000.000	190.000.000	(+)	490.000.000	435.526.800	38.163.400	473.690.200	16.309.800	(-)
0	CONVENZIONE	RS	255.273.385	206.998.977	(-)	48.274.408	47.728.195	0	47.728.195	546.213	(-)
104580		CS	555.273.385	31.998.977	(-)	523.274.408	483.254.995			40.019.413	(-)
		T									
0459	SPESE PER CONVENZIONE OBIETTORI	CP	0	10.000.000	(+)	10.000.000	0	10.000.000	10.000.000	0	(=)
0	DI COSCIENZA	RS	0	0	(=)	0	0	0	0	0	(=)
104590	-MINISTERO DELLA DIFESA	CS	0	10.000.000	(+)	10.000.000	0			10.000.000	(-)
		T									
0460	SPESE PER ATTIVITA' DIVULGATIVA,	CP	70.000.000	165.000.000	(+)	235.000.000	100.953.330	110.784.420	211.737.750	23.262.250	(-)
0	PARTECIPAZIONE A CONVEGNI,	RS	47.553.782	22.453.782	(-)	25.100.000	12.522.825	0	12.522.825	12.577.175	(-)
104600	MOSTRE, ETC	CS	117.553.782	53.190.356	(+)	170.744.138	113.476.155			57.267.983	(-)
		T									
0461	SPESE CONCORSI - COMMISSIONI	CP	75.000.000	20.000.000	(+)	95.000.000	73.160.000	1.840.000	75.000.000	20.000.000	(-)
0		RS	9.000.000	2.742.400	(+)	11.742.400	4.626.959	0	4.626.959	7.115.441	(-)
104610		CS	84.000.000	0	(=)	84.000.000	77.786.959			6.213.041	(-)
		T									
0462	QUOTE ASSOCIATIVE DIVERSE	CP	10.000.000	0	(=)	10.000.000	6.200.000	1.200.000	7.400.000	2.600.000	(-)
0		RS	0	0	(=)	0	0	0	0	0	(=)
104620		CS	10.000.000	0	(=)	10.000.000	6.200.000			3.800.000	(-)
		T									
0463	SPESE PROMOZIONE -	CP	0	10.000.000	(+)	10.000.000	742.300	0	742.300	9.257.700	(-)
0	REALIZZAZIONE MANIFESTAZIONI	RS	0	0	(=)	0	0	0	0	0	(=)
104630	VARIE	CS	0	10.000.000	(+)	10.000.000	742.300			9.257.700	(-)
		T									
0464	SPESE PER CORSI DI FORMAZIONE	CP	0	0	(=)	0	0	0	0	0	(=)
0	PROFESSIONALE	RS	0	0	(=)	0	0	0	0	0	(=)
104640		CS	0	0	(=)	0	0			0	(=)
		T									

(1) : RS = Residui, CP = Competenza, CS = Cassa, T = Totale

ENTE PARCO NAZIONALE DOLOMITI BELLUNESI

1 TITOLO I - SPESE CORRENTI

04 CAT. 4 - ACQUISTO BENI E SERVIZI

Bilancio Consuntivo

PARTE SPESA - ANNO 1998

Capitolo Art. Cod.Stato	Descrizione	(1)	Previsioni				Somme Impegnate			Differenze rispetto alle previsioni	
			Iniziali	Variazioni		Definitive	Pagate	Da pagare	Tot.Impegnato		
0465	SPESE PER ORGANIZZAZIONE CAMPI	CP	25.000.000	10.000.000	(+)	35.000.000	17.615.760	5.000.000	22.615.760	12.384.240	(-)
0	DI ATTIVITA' NATURALISTICHE, STAGE,	RS	0	0	(=)	0	0	0	0	0	(=)
104650	ETC.	CS	25.000.000	10.000.000	(+)	35.000.000	17.615.760			17.384.240	(-)
		T									
0466	SPESE GENERALI DI PUBBLICITA'	CP	0	25.000.000	(+)	25.000.000	8.470.200	0	8.470.200	16.529.800	(-)
0		RS	0	0	(=)	0	0	0	0	0	(=)
104660		CS	0	25.000.000	(+)	25.000.000	8.470.200			16.529.800	(-)
		T									
0470	SPESE CARTOGRAFIE -	CP	5.000.000	0	(=)	5.000.000	2.084.160	0	2.084.160	2.915.840	(-)
0	CLASSIFICAZIONE TERRENI - ETC.	RS	5.308.458	5.308.458	(-)	0	0	0	0	0	(=)
104700		CS	10.308.458	5.308.458	(-)	5.000.000	2.084.160			2.915.840	(-)
		T									
0471	SPESE DI RAPPRESENTANZA	CP	10.000.000	5.000.000	(+)	15.000.000	5.114.780	195.000	5.309.780	9.690.220	(-)
0		RS	3.015.000	3.015.000	(-)	0	0	0	0	0	(=)
104710		CS	13.015.000	1.985.000	(+)	15.000.000	5.114.780			9.885.220	(-)
		T									
0472	SPESE PER TRASPORTO MATERIALI	CP	0	0	(=)	0	0	0	0	0	(=)
0		RS	0	0	(=)	0	0	0	0	0	(=)
104720		CS	0	0	(=)	0	0			0	(=)
		T									
0473	SPESE CONSULENZE	CP	160.000.000	120.000.000	(+)	280.000.000	212.936.899	49.971.793	262.908.692	17.091.308	(-)
0	AMMINISTRATIVE E TECNICHE	RS	72.888.790	16.738.108	(-)	56.150.682	31.984.682	7.250.000	39.234.682	16.916.000	(-)
104730		CS	232.888.790	13.261.892	(+)	246.150.682	244.921.581			1.229.101	(-)
		T									
0474	CONTRIBUTI ED ALTRI ONERI AD	CP	30.000.000	10.000.000	(+)	40.000.000	20.150.000	0	20.150.000	19.850.000	(-)
0	ASSOCIAZIONI, ISTITUZIONI E PRIVATI	RS	170.000.000	33.000.000	(-)	137.000.000	137.000.000	0	137.000.000	0	(=)
104740	PER CONTRIBUTI A FONDO PERDUTO	CS	200.000.000	23.000.000	(-)	177.000.000	157.150.000			19.850.000	(-)
		T									
0475	CONTRIBUTI A FONDO PERDUTO PER	CP	0	75.000.000	(+)	75.000.000	20.000.000	35.000.000	55.000.000	20.000.000	(-)
0	RECUPERI EDILIZI URBANISTICI	RS	0	0	(=)	0	0	0	0	0	(=)
104750		CS	0	25.000.000	(+)	25.000.000	20.000.000			5.000.000	(-)
		T									

(1) : RS = Residui, CP = Competenza, CS = Cassa, T = Totale

ENTE PARCO NAZIONALE DOLOMITI BELLUNESI

1 TITOLO I - SPESE CORRENTI

04 CAT. 4 - ACQUISTO BENI E SERVIZI

Bilancio Consuntivo

PARTE SPESA - ANNO 1998

Capitolo Art. Cod.Stato	Descrizione	(1)	Previsioni				Somme Impegnate			Differenze rispetto alle previsioni	
			Iniziali	Variazioni		Definitive	Pagate	Da pagare	Tot.Impegnato		
	TOTALE PER CATEGORIA 04	CP	910.000.000	819.000.000	(+)	1.729.000.000	1.130.734.872	350.340.978	1.481.075.850	247.924.150	(-)
		RS	714.422.907	364.535.647	(-)	349.887.260	256.260.471	37.250.000	293.510.471	56.376.789	(-)
		CS	1.624.422.907	136.037.844	(+)	1.760.460.751	1.386.995.343			373.465.408	(-)
		T									

(1) : RS = Residui, CP = Competenza, CS = Cassa, T = Totale

ENTE PARCO NAZIONALE DOLOMITI BELLUNESI

1 TITOLO I - SPESE CORRENTI

05 CAT. 5 - SPESE PRESTAZIONI ISTITUZIONALI

Bilancio Consuntivo

PARTE SPESA - ANNO 1998

Capitolo Art. Cod.Stato	Descrizione	(1)	Previsioni Iniziali	Previsioni Variazioni		Previsioni Definitive	Somme Impegnate Pagate	Somme Impegnate Da pagare	Somme Impegnate Tot.Impegnato	Differenze rispetto alle previsioni	
0500	ATTIVITA' DI MONITORAGGIO	CP	50.000.000	25.000.000	(+)	75.000.000	14.199.600	36.938.720	51.138.320	23.861.680	(-)
0	AMBIENTALE, CENSIMENTI E INDAGINI	RS	47.000.000	9.500.000	(-)	37.500.000	33.856.400	3.643.600	37.500.000	0	(=)
105000	CONOSCITIVE COLLEGATE	CS	97.000.000	9.500.000	(-)	87.500.000	48.056.000			39.444.000	(-)
		T									
0501	RICERCHE SCIENTIFICHE - STUDI -	CP	120.000.000	0	(=)	120.000.000	30.400.000	85.600.000	116.000.000	4.000.000	(-)
0	PUBBLICAZIONI	RS	161.618.329	47.366.825	(+)	208.985.154	79.497.200	87.500.000	166.997.200	41.987.954	(-)
105010		CS	281.618.329	152.633.175	(-)	128.985.154	109.897.200			19.087.954	(-)
		T									
0502	BORSE DI STUDIO PER ATTIVITA' DI	CP	20.000.000	0	(=)	20.000.000	0	20.000.000	20.000.000	0	(=)
0	RICERCA	RS	24.500.000	18.500.000	(-)	6.000.000	3.000.000	0	3.000.000	3.000.000	(-)
105020		CS	44.500.000	18.500.000	(-)	26.000.000	3.000.000			23.000.000	(-)
		T									
0503	INDENNIZZI PER DANNI CAUSATI	CP	5.000.000	0	(=)	5.000.000	120.000	0	120.000	4.880.000	(-)
0	DALLA FAUNA	RS	0	0	(=)	0	0	0	0	0	(=)
105030		CS	5.000.000	0	(=)	5.000.000	120.000			4.880.000	(-)
		T									
0505	CAMPAGNA ALIMENTARE A FAVORE	CP	5.000.000	0	(=)	5.000.000	0	0	0	5.000.000	(-)
0	FAUNA	RS	0	0	(=)	0	0	0	0	0	(=)
105050		CS	5.000.000	0	(=)	5.000.000	0			5.000.000	(-)
		T									
0506	RIPOPOLAMENTI FAUNISTICI ED ITTICI	CP	5.000.000	0	(=)	5.000.000	0	0	0	5.000.000	(-)
0		RS	0	0	(=)	0	0	0	0	0	(=)
105060		CS	5.000.000	0	(=)	5.000.000	0			5.000.000	(-)
		T									
0507	SPESE DI RIQUALIFICAZIONE	CP	15.000.000	0	(=)	15.000.000	0	0	0	15.000.000	(-)
0	AMBIENTALE	RS	1.506.560	1.506.560	(-)	0	0	0	0	0	(=)
105070		CS	16.506.560	1.506.560	(-)	15.000.000	0			15.000.000	(-)
		T									
0508	PULIZIA E MANUTENZIONE DEL PARCO	CP	5.000.000	0	(=)	5.000.000	0	0	0	5.000.000	(-)
0		RS	0	0	(=)	0	0	0	0	0	(=)
105080		CS	5.000.000	0	(=)	5.000.000	0			5.000.000	(-)
		T									
0509	INDENNIZZO MANCATI TAGLI PASCOLI	CP	0	0	(=)	0	0	0	0	0	(=)
0		RS	0	0	(=)	0	0	0	0	0	(=)
105090		CS	0	0	(=)	0	0			0	(=)
		T									

(1) : RS = Residui, CP = Competenza, CS = Cassa, T = Totale

ENTE PARCO NAZIONALE DOLOMITI BELLUNESI

1 TITOLO I - SPESE CORRENTI

05 CAT. 5 - SPESE PRESTAZIONI ISTITUZIONALI

Bilancio Consuntivo

PARTE SPESA - ANNO 1998

Capitolo Art. Cod.Stato	Descrizione	(1)	Previsioni Iniziali	Previsioni Variazioni		Previsioni Definitive	Somme Impegnate Pagate	Somme Impegnate Da pagare	Somme Impegnate Tot.Impegnato	Differenze rispetto alle previsioni	
0511	GESTIONE MUSEO, CINETECA,	CP	25.000.000	0	(=)	25.000.000	0	10.000.000	10.000.000	15.000.000	(-)
0	FONOTECA, DIATECA ECC.	RS	47.000.000	22.000.000	(-)	25.000.000	25.000.000	0	25.000.000	0	(=)
105110		CS	72.000.000	22.000.000	(-)	50.000.000	25.000.000			25.000.000	(-)
		T									
0513	CONVENZIONI PER CUSTODIA E	CP	0	0	(=)	0	0	0	0	0	(=)
0	FUNZIONAMENTO AREE FAUNISTICHE	RS	0	0	(=)	0	0	0	0	0	(=)
105130		CS	0	0	(=)	0	0			0	(=)
		T									
0514	PIANO AMBIENTALE PER IL PARCO	CP	0	0	(=)	0	0	0	0	0	(=)
0		RS	8.728.437	0	(=)	8.728.437	3.000.000	5.000.000	8.000.000	728.437	(-)
105140		CS	8.728.437	0	(=)	8.728.437	3.000.000			5.728.437	(-)
		T									
0515	ASSEGNAZIONE COMUNITA' DEL	CP	0	0	(=)	0	0	0	0	0	(=)
0	PARCO PER PIANO PLURIENNALE DI	RS	100.000.000	0	(=)	100.000.000	49.960.000	50.040.000	100.000.000	0	(=)
105150	SVILUPPO ECONOMICO SOCIALE	CS	100.000.000	0	(=)	100.000.000	49.960.000			50.040.000	(-)
		T									
0516	ATTIVAZIONE PROGETTI PREVISTI DAL	CP	45.000.000	45.000.000	(-)	0	0	0	0	0	(=)
0	P.P.E.S.	RS	0	0	(=)	0	0	0	0	0	(=)
105160	(PIANO PLURIENNALE ECONOMICO	CS	45.000.000	45.000.000	(-)	0	0			0	(=)
	SOCIALE)	T									
0520	CONTRIBUTI A FONDO PERDUTO PER	CP	50.000.000	0	(=)	50.000.000	0	50.000.000	50.000.000	0	(=)
0	PRESTAZIONI ISTITUZIONALI -	RS	0	50.000.000	(+)	50.000.000	49.900.000	0	49.900.000	100.000	(-)
105200	ALPEGGIO -	CS	50.000.000	0	(=)	50.000.000	49.900.000			100.000	(-)
		T									
0521	ATTIVITA' DI EDUCAZIONE	CP	45.000.000	25.000.000	(+)	70.000.000	24.350.000	18.983.200	43.333.200	26.666.800	(-)
0	AMBIENTALE	RS	18.000.000	0	(=)	18.000.000	15.000.000	0	15.000.000	3.000.000	(-)
105210		CS	63.000.000	0	(=)	63.000.000	39.350.000			23.650.000	(-)
		T									
	TOTALE PER CATEGORIA 05	CP	**390.000.000**	**5.000.000**	**(+)**	**395.000.000**	**69.069.600**	**221.521.920**	**290.591.520**	**104.408.480**	**(-)**
		RS	**408.353.326**	**45.860.265**	**(+)**	**454.213.591**	**259.213.600**	**146.183.600**	**405.397.200**	**48.816.391**	**(-)**
		CS	**798.353.326**	**249.139.735**	**(-)**	**549.213.591**	**328.283.200**			**220.930.391**	**(-)**
		T									

(1) : RS = Residui, CP = Competenza, CS = Cassa, T = Totale

ENTE PARCO NAZIONALE DOLOMITI BELLUNESI

1 TITOLO I - SPESE CORRENTI

07 CAT. 7 - ONERI FINANZIARI

Bilancio Consuntivo

PARTE SPESA - ANNO 1998

Capitolo Art. Cod.Stato	Descrizione	(1)	Previsioni				Somme Impegnate			Differenze rispetto alle previsioni	
			Iniziali	Variazioni		Definitive	Pagate	Da pagare	Tot.Impegnato		
0702	INTERESSI PASSIVI SU C/C BANCARI	CP	0	0	(=)	0	0	0	0	0	(=)
0		RS	0	0	(=)	0	0	0	0	0	(=)
107020		CS	0	0	(=)	0	0			0	(=)
		T									
0703	SPESE E COMMISSIONI BANCARIE	CP	0	0	(=)	0	0	0	0	0	(=)
0		RS	0	0	(=)	0	0	0	0	0	(=)
107030		CS	0	0	(=)	0	0			0	(=)
		T									
	TOTALE PER CATEGORIA 07	CP	**0**	**0**	**(=)**	**0**	**0**	**0**	**0**	**0**	**(=)**
		RS	**0**	**0**	**(=)**	**0**	**0**	**0**	**0**	**0**	**(=)**
		CS	**0**	**0**	**(=)**	**0**	0			0	**(=)**
		T									

(1) : RS = Residui, CP = Competenza, CS = Cassa, T = Totale

ENTE PARCO NAZIONALE DOLOMITI BELLUNESI

1 TITOLO I - SPESE CORRENTI

08 CAT. 8 - ONERI TRIBUTARI

Bilancio Consuntivo

PARTE SPESA - ANNO 1998

Capitolo Art. Cod.Stato	Descrizione	(1)	Previsioni Iniziali	Previsioni Variazioni		Previsioni Definitive	Somme Impegnate Pagate	Somme Impegnate Da pagare	Somme Impegnate Tot.Impegnato	Differenze rispetto alle previsioni	
0801	IMPOSTE - TASSE E TRIBUTI VARI	CP	5.000.000	30.000.000	(+)	35.000.000	24.119.970	0	24.119.970	10.880.030	(-)
0		RS	2.000.000	2.000.000	(-)	0	0	0	0	0	(=)
108010		CS	7.000.000	28.000.000	(+)	35.000.000	24.119.970			10.880.030	(-)
		T									
	TOTALE PER CATEGORIA 08	CP	**5.000.000**	**30.000.000**	**(+)**	**35.000.000**	**24.119.970**	**0**	**24.119.970**	**10.880.030**	**(-)**
		RS	**2.000.000**	**2.000.000**	**(-)**	**0**	**0**	**0**	**0**	**0**	**(=)**
		CS	**7.000.000**	**28.000.000**	**(+)**	**35.000.000**	**24.119.970**			**10.880.030**	**(-)**
		T									

(1) : RS = Residui, CP = Competenza, CS = Cassa, T = Totale

ENTE PARCO NAZIONALE DOLOMITI BELLUNESI

1 TITOLO I - SPESE CORRENTI

09 CAT. 9 - POSTE CORRETTIVE COMPENSATIVE

Bilancio Consuntivo

PARTE SPESA - ANNO 1998

Capitolo Art. Cod.Stato	Descrizione	(1)	Previsioni Iniziali	Variazioni		Definitive	Somme Impegnate Pagate	Da pagare	Tot.Impegnato	Differenze rispetto alle previsioni	
0900	ACQUISTO MATERIALE DIVERSO PER COMMERCIALIZZAZIONE	CP	8.000.000	0	(=)	8.000.000	0	0	0	8.000.000	(-)
0		RS	14.349.860	349.860	(-)	14.000.000	1.483.625	0	1.483.625	12.516.375	(-)
109000		CS	22.349.860	349.860	(-)	22.000.000	1.483.625			20.516.375	(-)
		T									
0901	RESTITUZIONI E RIMBORSI DIVERSI	CP	2.000.000	0	(=)	2.000.000	0	0	0	2.000.000	(-)
0		RS	0	0	(=)	0	0	0	0	0	(=)
109010		CS	2.000.000	0	(=)	2.000.000	0			2.000.000	(-)
		T									
	TOTALE PER CATEGORIA 09	CP	**10.000.000**	**0**	**(=)**	**10.000.000**	**0**	**0**	**0**	**10.000.000**	**(-)**
		RS	**14.349.860**	**349.860**	**(-)**	**14.000.000**	**1.483.625**	0	**1.483.625**	**12.516.375**	**(-)**
		CS	**24.349.860**	**349.860**	**(-)**	**24.000.000**	**1.483.625**			**22.516.375**	**(-)**
		T									

(1) : RS = Residui, CP = Competenza, CS = Cassa, T = Totale

ENTE PARCO NAZIONALE DOLOMITI BELLUNESI

1 TITOLO I - SPESE CORRENTI

10 CAT. 10 - SPESE NON CLASSIFICABILI

Bilancio Consuntivo

PARTE SPESA - ANNO 1998

Capitolo Art. Cod.Stato	Descrizione	(1)	Previsioni Iniziali	Previsioni Variazioni		Previsioni Definitive	Somme Impegnate Pagate	Somme Impegnate Da pagare	Somme Impegnate Tot.Impegnato	Differenze rispetto alle previsioni	
1001	SPESE PER LITI, ARBITRAGGI,	CP	10.000.000	6.000.000	(-)	4.000.000	0	0	0	4.000.000	(-)
0	RISARCIMENTI E ACCESSORI	RS	3.000.000	0	(=)	3.000.000	0	3.000.000	3.000.000	0	(=)
110010		CS	13.000.000	6.000.000	(-)	7.000.000	0			7.000.000	(-)
		T									
1002	FONDO DI RISERVA	CP	15.000.000	11.591.526	(-)	3.408.474	0	0	0	3.408.474	(-)
0		RS	0	0	(=)	0	0	0	0	0	(=)
110020		CS	15.000.000	11.591.526	(-)	3.408.474	0			3.408.474	(-)
		T									
1003	ONERI VARI STRAORDINARI	CP	0	0	(=)	0	0	0	0	0	(=)
0		RS	0	0	(=)	0	0	0	0	0	(=)
110030		CS	0	0	(=)	0	0			0	(=)
		T									
1005	ALTRE SPESE NON CLASSIFICABILI	CP	0	0	(=)	0	0	0	0	0	(=)
0		RS	0	0	(=)	0	0	0	0	0	(=)
110050		CS	0	0	(=)	0	0			0	(=)
		T									
1006	FONDO DI RISERVA DI CASSA	CP	0	0	(=)	0	0	0	0	0	(=)
0		RS	0	0	(=)	0	0	0	0	0	(=)
110060		CS	0	0	(=)	0	0			0	(=)
		T									
1009	SPORTELLO AUTORIZZATIVO UNICO	CP	0	0	(=)	0	0	0	0	0	(=)
0		RS	0	0	(=)	0	0	0	0	0	(=)
110090		CS	0	0	(=)	0	0			0	(=)
		T									
	TOTALE PER CATEGORIA 10	CP	**25.000.000**	**17.591.526**	**(-)**	**7.408.474**	**0**	**0**	**0**	**7.408.474**	**(-)**
		RS	**3.000.000**	**0**	**(=)**	**3.000.000**	**0**	**3.000.000**	**3.000.000**	**0**	**(=)**
		CS	**28.000.000**	**17.591.526**	**(-)**	**10.408.474**	**0**			**10.408.474**	**(-)**
		T									
	TOTALE PER TITOLO 1	CP	**1.950.000.000**	**796.208.474**	**(+)**	**2.746.208.474**	**1.610.807.155**	**668.316.122**	**2.279.123.277**	**467.085.197**	**(-)**
		RS	**1.345.644.742**	**393.834.485**	**(-)**	**951.810.257**	**628.510.054**	**186.433.600**	**814.943.654**	**136.866.603**	**(-)**
		CS	**3.295.644.742**	**266.807.180**	**(-)**	**3.028.837.562**	**2.239.317.209**			**789.520.353**	**(-)**
		T									

(1) : RS = Residui, CP = Competenza, CS = Cassa, T = Totale

ENTE PARCO NAZIONALE DOLOMITI BELLUNESI

2 TITOLO II - SPESE IN CONTO CAPITALE

11 CAT. 11 - ACQUISTO BENI DUREVOLI E IMMOBILI

Bilancio Consuntivo

PARTE SPESA - ANNO 1998

Capitolo Art. Cod.Stato	Descrizione	(1)	Previsioni				Somme Impegnate			Differenze rispetto alle previsioni	
			Iniziali	Variazioni		Definitive	Pagate	Da pagare	Tot.Impegnato		
1101	ACQUISTO TERRENI	CP	250.000.000	250.000.000	(-)	0	0	0	0	0	(=)
0		RS	1.500.000.000	1.239.289.190	(-)	260.710.810	0	0	0	260.710.810	(-)
211010		CS	1.750.000.000	1.489.289.190	(-)	260.710.810	0			260.710.810	(-)
		T									
1102	ACQUISTO EDIFICI	CP	0	0	(=)	0	0	0	0	0	(=)
0		RS	0	0	(=)	0	0	0	0	0	(=)
211020		CS	0	0	(=)	0	0			0	(=)
		T									
1104	SPESE PER PROGETTAZIONE E	CP	0	24.000.000	(+)	24.000.000	0	0	0	24.000.000	(-)
0	COSTRUZIONE IMMOBILI	RS	0	150.000.000	(+)	150.000.000	27.920.819	89.314.861	117.235.680	32.764.320	(-)
211040		CS	0	174.000.000	(+)	174.000.000	27.920.819			146.079.181	(-)
		T									
1105	RICOSTRUZIONE RIPRISTINO,	CP	0	0	(=)	0	0	0	0	0	(=)
0	TRASFORMAZIONE IMMOBILI	RS	42.126.922	38.429.536	(-)	3.697.386	2.221.348	1.476.038	3.697.386	0	(=)
211050		CS	42.126.922	38.429.536	(-)	3.697.386	2.221.348			1.476.038	(-)
		T									
1106	INTERVENTI PER RIFUGI	CP	0	0	(=)	0	0	0	0	0	(=)
0		RS	0	0	(=)	0	0	0	0	0	(=)
211060		CS	0	0	(=)	0	0			0	(=)
		T									
1107	REALIZZAZIONE SEGNALETICA	CP	0	100.000.000	(+)	100.000.000	6.240.000	93.760.000	100.000.000	0	(=)
0		RS	31.806.214	23.500.000	(-)	8.306.214	3.758.400	2.725.200	6.483.600	1.822.614	(-)
211070		CS	31.806.214	26.500.000	(+)	58.306.214	9.998.400			48.307.814	(-)
		T									
1108	REALIZZAZIONE IMPIANTI E	CP	200.000.000	156.000.000	(-)	44.000.000	21.450.000	20.637.500	42.087.500	1.912.500	(-)
0	INFRASTRUTTURE	RS	1.118.400.232	50.038.880	(-)	1.068.361.352	100.040.790	468.320.562	568.361.352	500.000.000	(-)
211080		CS	1.318.400.232	206.038.880	(-)	1.112.361.352	121.490.790			990.870.562	(-)
		T									
1109	RESTAURO DI BENI DI INTERESSE	CP	0	0	(=)	0	0	0	0	0	(=)
0	STORICO E PAESAGGISTICO	RS	1.080.087.511	38.000.000	(-)	1.042.087.511	52.594.441	989.493.070	1.042.087.511	0	(=)
211090		CS	1.080.087.511	38.000.000	(-)	1.042.087.511	52.594.441			989.493.070	(-)
		T									
1110	RESTAURO BENI DI INTERESSE	CP	0	0	(=)	0	0	0	0	0	(=)
0	ARTISTICO	RS	0	0	(=)	0	0	0	0	0	(=)
211100		CS	0	0	(=)	0	0			0	(=)
		T									

(1) : RS = Residui, CP = Competenza, CS = Cassa, T = Totale

ENTE PARCO NAZIONALE DOLOMITI BELLUNESI

2 *TITOLO II - SPESE IN CONTO CAPITALE*

11 CAT. 11 - ACQUISTO BENI DUREVOLI E IMMOBILI

Bilancio Consuntivo

PARTE SPESA - ANNO 1998

Capitolo Art. Cod.Stato	Descrizione	(1)	Previsioni Iniziali	Previsioni Variazioni		Previsioni Definitive	Somme Impegnate Pagate	Somme Impegnate Da pagare	Somme Impegnate Tot.Impegnato	Differenze rispetto alle previsioni	
1111	INTERVENTI A TUTELA E	CP	0	100.000.000	(+)	100.000.000	0	50.000.000	50.000.000	50.000.000	(-)
0	CONSERVAZIONE PAESAGGIO	RS	464.688.004	0	(=)	464.688.004	267.209.994	197.478.010	464.688.004	0	(=)
211110		CS	464.688.004	0	(=)	464.688.004	267.209.994			197.478.010	(-)
		T									
1112	COSTRUZIONE RIPRISTINO	CP	0	0	(=)	0	0	0	0	0	(=)
0	STRAORDINARIO STRADE	RS	0	0	(=)	0	0	0	0	0	(=)
211120		CS	0	0	(=)	0	0			0	(=)
		T									
1113	REALIZZAZIONE AREE ATTREZZATE	CP	0	0	(=)	0	0	0	0	0	(=)
0		RS	223.982.803	0	(=)	223.982.803	85.820.640	138.162.163	223.982.803	0	(=)
211130		CS	223.982.803	0	(=)	223.982.803	85.820.640			138.162.163	(-)
		T									
1114	CONTRIBUTI INTERVENTI	CP	0	0	(=)	0	0	0	0	0	(=)
0	CONSERVAZIONE PATRIMONIO	RS	0	0	(=)	0	0	0	0	0	(=)
211140	EDILIZIO	CS	0	0	(=)	0	0			0	(=)
		T									
1115	ACQUISTO ATTREZZATURA	CP	0	0	(=)	0	0	0	0	0	(=)
0	PERSONALE SORVEGLIANZA	RS	18.000.000	0	(=)	18.000.000	18.000.000	0	18.000.000	0	(=)
211150		CS	18.000.000	0	(=)	18.000.000	18.000.000			0	(=)
		T									
1121	REALIZZAZIONE CAMPEGGI NATURA	CP	0	0	(=)	0	0	0	0	0	(=)
0		RS	0	0	(=)	0	0	0	0	0	(=)
211210		CS	0	0	(=)	0	0			0	(=)
		T									
1122	REALIZZAZIONE CENTRI DI VISITA	CP	0	280.000.000	(+)	280.000.000	0	280.000.000	280.000.000	0	(=)
0		RS	462.051.854	473.643.078	(+)	935.694.932	174.191.624	257.989.913	432.181.537	503.513.395	(-)
211220		CS	462.051.854	473.643.078	(+)	935.694.932	174.191.624			761.503.308	(-)
		T									
1123	REALIZZAZIONE AREE FAUNISTICHE	CP	0	0	(=)	0	0	0	0	0	(=)
0		RS	0	0	(=)	0	0	0	0	0	(=)
211230		CS	0	0	(=)	0	0			0	(=)
		T									
1124	REALIZZAZIONE ITINERARI TURISTICO	CP	0	0	(=)	0	0	0	0	0	(=)
0	- NATURALISTICI	RS	0	798.543.440	(+)	798.543.440	53.952.336	744.591.104	798.543.440	0	(=)
211240		CS	0	798.543.440	(+)	798.543.440	53.952.336			744.591.104	(-)
		T									

(1) : RS = Residui, CP = Competenza, CS = Cassa, T = Totale

ENTE PARCO NAZIONALE DOLOMITI BELLUNESI

2 TITOLO II - SPESE IN CONTO CAPITALE

11 CAT. 11 - ACQUISTO BENI DUREVOLI E IMMOBILI

Bilancio Consuntivo

PARTE SPESA - ANNO 1998

Capitolo Art. Cod.Stato	Descrizione	(1)	Previsioni Iniziali	Previsioni Variazioni		Previsioni Definitive	Somme Impegnate Pagate	Somme Impegnate Da pagare	Somme Impegnate Tot.Impegnato	Differenze rispetto alle previsioni	
1126	PUNTO INFORMAZIONI	CP	0	0	(=)	0	0	0	0	0	(=)
0		RS	0	0	(=)	0	0	0	0	0	(=)
211260		CS	0	0	( )	0	0			0	(=)
		T									
1126	PUNTO INFORMAZIONI - PUNTO	CP	0	244.000.000	(+)	244.000.000	9.792.000	234.208.000	244.000.000	0	(=)
1	INFORMAZIONI VILLA BINOTTO	RS	0	0	(=)	0	0	0	0	0	(=)
211260		CS	0	244.000.000	(+)	244.000.000	9.792.000			234.208.000	(-)
		T									
1126	PUNTO INFORMAZIONI - PUNTO	CP	0	172.000.000	(+)	172.000.000	0	172.000.000	172.000.000	0	(=)
2	INFORMAZIONE SERRAVELLA	RS	0	0	(=)	0	0	0	0	0	(=)
211260		CS	0	72.000.000	( )	72.000.000	0			72.000.000	(-)
		T									
1130	INTERVENTI MIGLIORAMENTO	CP	100.000.000	0	(=)	100.000.000	50.000.000	50.000.000	100.000.000	0	(=)
0	AMBIENTALE	RS	0	0	(=)	0	0	0	0	0	(=)
211300	-Correlato al capitolo 16030 dell' entrata-	CS	100.000.000	0	(=)	100.000.000	50.000.000			50.000.000	(-)
		T									
1131	SPESE DI DISINQUINAMENTO	CP	0	0	(=)	0	0	0	0	0	(=)
0		RS	0	0	(=)	0	0	0	0	0	(=)
211310		CS	0	0	(=)	0	0			0	(=)
		T									
1132	INCENTIVI MIGLIORAMENTO	CP	0	0	(=)	0	0	0	0	0	(=)
0	ATTIVITA' AGRICOLO - ARTIGIANE	RS	0	0	(=)	0	0	0	0	0	(=)
211320		CS	0	0	(=)	0	0			0	(=)
		T									
1133	INTERENTI MIGLIORAMENTO	CP	0	0	(=)	0	0	0	0	0	(=)
0	ATTIVITA' ALLEVAMENTO - ALPEGGIO	RS	0	0	(=)	0	0	0	0	0	(=)
211330		CS	0	0	(=)	0	0			0	(=)
		T									
1134	INTERVENTI RECUPERO	CP	0	0	(=)	0	0	0	0	0	(=)
0	MIGLIORAMENTO PATRIMONIO	RS	0	0	(=)	0	0	0	0	0	(=)
211340	BOSCHIVO	CS	0	0	(=)	0	0			0	(=)
		T									
1135	SPESE ALLESTIMENTO GIARDINO	CP	0	0	(=)	0	0	0	0	0	(=)
0	BOTANICO	RS	0	0	(=)	0	0	0	0	0	(=)
211350		CS	0	0	(=)	0	0			0	(=)
		T									

(1) : RS = Residui, CP = Competenza, CS = Cassa, T = Totale

ENTE PARCO NAZIONALE DOLOMITI BELLUNESI

2 TITOLO II - SPESE IN CONTO CAPITALE

11 CAT. 11 - ACQUISTO BENI DUREVOLI E IMMOBILI

Bilancio Consuntivo

PARTE SPESA - ANNO 1998

Capitolo Art. Cod.Stato	Descrizione	(1)	Previsioni Iniziali	Previsioni Variazioni		Previsioni Definitive	Somme Impegnate Pagate	Somme Impegnate Da pagare	Somme Impegnate Tot.Impegnato	Differenze rispetto alle previsioni	
1136	INTERVENTI AL PATRIMONIO	CP	0	0	(=)	0	0	0	0	0	(=)
0	FAUNISTICO	RS	0	0	(=)	0	0	0	0	0	(=)
211360		CS	0	0	(=)	0	0			0	(=)
		T									
1137	ALLESTIMENTO SISTEMAZIONE E	CP	20.000.000	0	(=)	20.000.000	5.874.800	9.360.000	15.234.800	4.765.200	(-)
0	GESTIONE DEL MUSEO DELL'ENTE	RS	10.000.000	285.600	(-)	9.714.400	0	0	0	9.714.400	(-)
211370		CS	30.000.000	285.600	(-)	29.714.400	5.874.800			23.839.600	(-)
		T									
1138	ALLESTIMENTO BIBLIOTECA ENTE	CP	0	0	(=)	0	0	0	0	0	(=)
0		RS	0	0	(=)	0	0	0	0	0	(=)
211380		CS	0	0	(=)	0	0			0	(=)
		T									
1139	INTERVENTI IN AGRICOLTURA DI CUI	CP	0	0	(=)	0	0	0	0	0	(=)
0	AL REG. CEE 2078/92	RS	376.881.624	89.570.656	(-)	287.310.968	97.239.524	190.071.444	287.310.968	0	(=)
211390		CS	376.881.624	89.570.656	(-)	287.310.968	97.239.524			190.071.444	(-)
		T									
1140	INTERVENTI II P.T.A.P.	CP	2.413.000.000	2.413.000.000	(-)	0	0	0	0	0	(=)
0	(Correlato al Cap. 15030 dell'entrata)	RS	0	0	(=)	0	0	0	0	0	(=)
211400		CS	2.413.000.000	2.413.000.000	(-)	0	0			0	(=)
		T									
1140	INTERVENTI II P.T.A.P.	CP	0	555.000.000	(+)	555.000.000	12.135.840	542.864.160	555.000.000	0	(=)
1	(Correlato al Cap. 15030 dell'entrata) -	RS	0	0	(=)	0	0	0	0	0	(=)
211400	INTERVENTO 2° P.T.A.P.	CS	0	455.000.000	(+)	455.000.000	12.135.840			442.864.160	(-)
	"INTERVENTO PER I RIFUGI"	T									
1140	INTERVENTI II P.T.A.P.	CP	0	300.000.000	(+)	300.000.000	0	300.000.000	300.000.000	0	(=)
2	(Correlato al Cap. 15030 dell'entrata) -	RS	0	0	(=)	0	0	0	0	0	(=)
211400	INTERVENTO 2° P.T.A.P.	CS	0	200.000.000	(+)	200.000.000	0			200.000.000	(-)
	"SISTEMAZIONE FABBRICATO A	T									
1140	INTERVENTI II P.T.A.P.	CP	0	600.000.000	(+)	600.000.000	0	600.000.000	600.000.000	0	(=)
3	(Correlato al Cap. 15030 dell'entrata) -	RS	0	0	(=)	0	0	0	0	0	(=)
211400	INTERVENTO 2° P.T.A.P.	CS	0	500.000.000	(+)	500.000.000	0			500.000.000	(-)
	"INTERVENTI VAL CORDEVOLE"	T									
1141	"MALGA PRAMPERET"	CP	0	0	(=)	0	0	0	0	0	(=)
0		RS	130.000.000	0	(=)	130.000.000	0	0	0	130.000.000	(-)
211410		CS	0	130.000.000	(+)	130.000.000	0			130.000.000	(-)
		T									

(1) : RS = Residui, CP = Competenza, CS = Cassa, T = Totale

ENTE PARCO NAZIONALE DOLOMITI BELLUNESI

2 TITOLO II - SPESE IN CONTO CAPITALE

11 CAT. 11 - ACQUISTO BENI DUREVOLI E IMMOBILI

Bilancio Consuntivo

PARTE SPESA - ANNO 1998

Capitolo Art. Cod.Stato	Descrizione	(1)	Previsioni Iniziali	Previsioni Variazioni		Previsioni Definitive	Somme Impegnate Pagate	Somme Impegnate Da pagare	Somme Impegnate Tot.Impegnato	Differenze rispetto alle previsioni	
1142	"COFINANZIAMENTO VALLE IMPERINA"	CP	0	270.000.000	(+)	270.000.000	0	270.000.000	270.000.000	0	(=)
0		RS	200.000.000	0	(=)	200.000.000	0	200.000.000	200.000.000	0	(=)
211420		CS	0	70.000.000	(+)	70.000.000	0			70.000.000	(-)
		T									
1143	"REALIZZAZIONE IMPIANTO DI	CP	0	30.000.000	(+)	30.000.000	28.868.000	0	28.868.000	1.132.000	(-)
0	MUNGITURA MALGA LE VETTE	RS	70.000.000	0	(=)	70.000.000	70.000.000	0	70.000.000	0	(=)
211430	GRANDI"	CS	0	100.000.000	(+)	100.000.000	98.868.000			1.132.000	(-)
		T									
1145	COFINANZIAMENTO LEADER II	CP	150.000.000	50.000.000	(+)	200.000.000	2.000.000	198.000.000	200.000.000	0	(=)
0		RS	0	200.000.000	(+)	200.000.000	0	200.000.000	200.000.000	0	(=)
214500		CS	150.000.000	50.000.000	(+)	200.000.000	2.000.000			198.000.000	(-)
		T									
1146	INTERREG 2	CP	0	200.000.000	(+)	200.000.000	0	200.000.000	200.000.000	0	(=)
0		RS	0	0	(=)	0	0	0	0	0	(=)
214600		CS	0	100.000.000	(+)	100.000.000	0			100.000.000	(-)
		T									
1147	INTERVENTI IN VAL CANZOI	CP	0	355.000.000	(+)	355.000.000	20.194.739	334.805.261	355.000.000	0	(=)
0		RS	0	0	(=)	0	0	0	0	0	(=)
214700		CS	0	50.000.000	(+)	50.000.000	20.194.739			29.805.261	(-)
		T									
1150	INTERVENTI PER LO SVILUPPO	CP	0	0	(=)	0	0	0	0	0	(=)
0	SOCIO-ECONOMICO CIPE - correlato al	RS	0	0	(=)	0	0	0	0	0	(=)
215000	capitolo E 0515.1507	CS	0	0	(=)	0	0			0	(=)
		T									
1150	INTERVENTI PER LO SVILUPPO	CP	0	936.000.000	(+)	936.000.000	18.243.338	917.756.662	936.000.000	0	(=)
1	SOCIO-ECONOMICO CIPE - correlato al	RS	0	0	(=)	0	0	0	0	0	(=)
215000	capitolo E 0515.1507 - INTERVENTO "	CS	600.000.000	240.000.000	(-)	360.000.000	18.243.338			341.756.662	(-)
	CASERE DEI BOSCHI" - CIPE	T									
1150	INTERVENTI PER LO SVILUPPO	CP	0	650.000.000	(+)	650.000.000	50.570.587	599.429.413	650.000.000	0	(=)
2	SOCIO-ECONOMICO CIPE - correlato al	RS	0	0	(=)	0	0	0	0	0	(=)
215000	capitolo E 0515.1507 - INTERVENTO DI	CS	500.000.000	285.000.000	(-)	215.000.000	50.570.587			164.429.413	(-)
	COL DEI MICH - CIPE	T									
1150	INTERVENTI PER LO SVILUPPO	CP	0	0	(=)	0	0	0	0	0	(=)
3	SOCIO-ECONOMICO CIPE - correlato al	RS	0	0	(=)	0	0	0	0	0	(=)
215000	capitolo E 0515.1507 - INTERVENTI IN	CS	0	0	(=)	0	0			0	(=)
	VAL DI CANZOI - CIPE	T									

(1) : RS = Residui, CP = Competenza, CS = Cassa, T = Totale

ENTE PARCO NAZIONALE DOLOMITI BELLUNESI

2 TITOLO II - SPESE IN CONTO CAPITALE

11 CAT. 11 - ACQUISTO BENI DUREVOLI E IMMOBILI

Bilancio Consuntivo

PARTE SPESA - ANNO 1998

Capitolo Art. Cod.Stato	Descrizione	(1)	Previsioni Iniziali	Previsioni Variazioni		Previsioni Definitive	Somme Impegnate Pagate	Somme Impegnate Da pagare	Somme Impegnate Tot.Impegnato	Differenze rispetto alle previsioni	
1150	INTERVENTI PER LO SVILUPPO	CP	0	0	(=)	0	0	0	0	0	(=)
4	SOCIO-ECONOMICO CIPE - correlato al	RS	0	0	(=)	0	0	0	0	0	(=)
215000	capitolo E 0515.1507 - INTERVENTO A CANDATEN - CIPE	CS	0	0	(=)	0	0			0	(=)
		T									
1150	INTERVENTI PER LO SVILUPPO	CP	0	860.000.000	(+)	860.000.000	51.878.035	808.121.965	860.000.000	0	(=)
5	SOCIO-ECONOMICO CIPE - correlato al	RS	0	0	(=)	0	0	0	0	0	(=)
215000	capitolo E 0515.1507 - INTERVENTI A MALGA PRAMPER - CIPE	CS	500.000.000	175.000.000	(-)	325.000.000	51.878.035			273.121.965	(-)
		T									
1150	INTERVENTI PER LO SVILUPPO	CP	0	0	(=)	0	0	0	0	0	(=)
6	SOCIO-ECONOMICO CIPE - correlato al	RS	0	0	(=)	0	0	0	0	0	(=)
215000	capitolo E 0515.1507 - INTERVENTO IN VALLE DEL MIS	CS	0	0	(=)	0	0			0	(=)
		T									
1150	INTERVENTI PER LO SVILUPPO	CP	0	364.000.000	(+)	364.000.000	26.874.010	337.125.990	364.000.000	0	(=)
7	SOCIO-ECONOMICO CIPE - correlato al	RS	0	0	(=)	0	0	0	0	0	(=)
215000	capitolo E 0515.1507 - INTERVENTO DI AGRE - CIPE	CS	500.000.000	290.000.000	(-)	210.000.000	26.874.010			183.125.990	(-)
		T									
1150	INTERVENTI PER LO SVILUPPO	CP	0	500.000.000	(+)	500.000.000	0	500.000.000	500.000.000	0	(=)
8	SOCIO-ECONOMICO CIPE - correlato al	RS	0	0	(=)	0	0	0	0	0	(=)
215000	capitolo E 0515.1507 - MUSEO LA VALLE AGORDINA	CS	300.000.000	150.000.000	(-)	150.000.000	0			150.000.000	(-)
		T									
1150	INTERVENTI PER LO SVILUPPO	CP	0	90.000.000	(+)	90.000.000	0	90.000.000	90.000.000	0	(=)
9	SOCIO-ECONOMICO CIPE - correlato al	RS	0	0	(=)	0	0	0	0	0	(=)
215000	capitolo E 0515.1507 - INTERVENTO A CASERA ERE	CS	300.000.000	210.000.000	(-)	90.000.000	0			90.000.000	(-)
		T									
1150	INTERVENTI PER LO SVILUPPO	CP	0	90.000.000	(+)	90.000.000	0	90.000.000	90.000.000	0	(=)
10	SOCIO-ECONOMICO CIPE - correlato al	RS	0	0	(=)	0	0	0	0	0	(=)
215000	capitolo E 0515.1507 - INTERVENTO PENDANA DI BRENDOL	CS	300.000.000	210.000.000	(-)	90.000.000	0			90.000.000	(-)
		T									
1150	INTERVENTI PER LO SVILUPPO	CP	0	450.000.000	(+)	450.000.000	0	450.000.000	450.000.000	0	(=)
11	SOCIO-ECONOMICO CIPE - correlato al	RS	0	0	(=)	0	0	0	0	0	(=)
215000	capitolo E 0515.1507 - INTERVENTO MALGA MONSAMPIAN	CS	300.000.000	180.000.000	(-)	120.000.000	0			120.000.000	(-)
		T									
1150	INTERVENTI PER LO SVILUPPO	CP	0	459.000.000	(+)	459.000.000	10.040.480	448.959.520	459.000.000	0	(=)
12	SOCIO-ECONOMICO CIPE - correlato al	RS	0	0	(=)	0	0	0	0	0	(=)
215000	capitolo E 0515.1507 - INTERVENTO PROGETTO SENTIERI	CS	300.000.000	100.000.000	(-)	200.000.000	10.040.480			189.959.520	(-)
		T									

(1) : RS = Residui, CP = Competenza, CS = Cassa, T = Totale

ENTE PARCO NAZIONALE DOLOMITI BELLUNESI

2 TITOLO II - SPESE IN CONTO CAPITALE

11 CAT. 11 - ACQUISTO BENI DUREVOLI E IMMOBILI

Bilancio Consuntivo

PARTE SPESA - ANNO 1998

Capitolo Art. Cod.Stato	Descrizione	(1)	Previsioni Iniziali	Previsioni Variazioni		Previsioni Definitive	Somme Impegnate Pagate	Somme Impegnate Da pagare	Somme Impegnate Tot.Impegnato	Differenze rispetto alle previsioni	
1160	PROGETTI SPECIALI IN ATTUAZIONE	CP	0	100.000.000	(+)	100.000.000	0	50.000.000	50.000.000	50.000.000	(-)
0	DEL PIANO DEL PARCO	RS	0	200.000.000	(+)	200.000.000	0	200.000.000	200.000.000	0	(=)
211600		CS	0	200.000.000	(+)	200.000.000	0			200.000.000	(-)
		T									
1165	PROGETTI SPECIALI IN ATTUAZIONE	CP	0	50.000.000	(+)	50.000.000	0	0	0	50.000.000	(-)
0	DEL P.P.E.S."	RS	0	0	(=)	0	0	0	0	0	(=)
216500		CS	0	0	(=)	0	0			0	(=)
		T									
1170	PROGETTO OSPITALITA' DIFFUSA	CP	0	0	(=)	0	0	0	0	0	(=)
0		RS	0	0	(=)	0	0	0	0	0	(=)
211700		CS	0	0	(=)	0	0			0	(=)
		T									
1180	"INTERVENTI PER LO SVILUPPO	CP	0	0	(=)	0	0	0	0	0	(=)
0	SOCIO-ECONOMICO-CIPE/bis"	RS	0	0	(=)	0	0	0	0	0	(=)
211800		CS	0	0	(=)	0	0			0	(=)
		T									
1180	"INTERVENTI PER LO SVILUPPO	CP	0	0	(=)	0	0	0	0	0	(=)
1	SOCIO-ECONOMICO-CIPE/bis" -	RS	0	0	(=)	0	0	0	0	0	(=)
211800	"MUSEO LA VALLE AGORDINA"	CS	0	0	(=)	0	0			0	(=)
		T									
1180	"INTERVENTI PER LO SVILUPPO	CP	0	0	(=)	0	0	0	0	0	(=)
2	SOCIO-ECONOMICO-CIPE/bis" -	RS	0	0	(=)	0	0	0	0	0	(=)
211800	"CASERE DEI BOSCHI"	CS	0	0	(=)	0	0			0	(=)
		T									
1180	"INTERVENTI PER LO SVILUPPO	CP	0	0	(=)	0	0	0	0	0	(=)
3	SOCIO-ECONOMICO-CIPE/bis" -	RS	0	0	(=)	0	0	0	0	0	(=)
211800	"MALGA PRAMPER"	CS	0	0	(=)	0	0			0	(=)
		T									
1180	"INTERVENTI PER LO SVILUPPO	CP	0	0	(=)	0	0	0	0	0	(=)
4	SOCIO-ECONOMICO-CIPE/bis" -	RS	0	0	(=)	0	0	0	0	0	(=)
211800	"CASERA MONSAMPIAN"	CS	0	0	(=)	0	0			0	(=)
		T									
1180	"INTERVENTI PER LO SVILUPPO	CP	0	0	(=)	0	0	0	0	0	(=)
5	SOCIO-ECONOMICO-CIPE/bis" -	RS	0	0	(=)	0	0	0	0	0	(=)
211800	"PENDANA DI BRENDOL"	CS	0	0	(=)	0	0			0	(=)
		T									

(1) : RS = Residui, CP = Competenza, CS = Cassa, T = Totale

ENTE PARCO NAZIONALE DOLOMITI BELLUNESI

2 TITOLO II - SPESE IN CONTO CAPITALE

11 CAT. 11 - ACQUISTO BENI DUREVOLI E IMMOBILI

Bilancio Consuntivo

PARTE SPESA - ANNO 1998

Capitolo Art. Cod.Stato	Descrizione	(1)	Previsioni Iniziali	Previsioni Variazioni		Previsioni Definitive	Somme Impegnate Pagate	Somme Impegnate Da pagare	Somme Impegnate Tot.Impegnato	Differenze rispetto alle previsioni	
1180	"INTERVENTI PER LO SVILUPPO	CP	0	0	(=)	0	0	0	0	0	(=)
6	SOCIO-ECONOMICO-CIPE/bis" - "VASCA	RS	0	0	(=)	0	0	0	0	0	(=)
211800	CASERA ERE"	CS	0	0	(=)	0	0			0	(=)
		T									
1180	"INTERVENTI PER LO SVILUPPO	CP	0	0	(=)	0	0	0	0	0	(=)
7	SOCIO-ECONOMICO-CIPE/bis" -	RS	150.000.000	0	(=)	150.000.000	0	0	0	150.000.000	(-)
211800	"ACQUEDOTTO LE VETTE"	CS	0	0	(=)	0	0			0	(=)
		T									
	TOTALE PER CATEGORIA 11	CP	3.133.000.000	5.010.000.000	(+)	8.143.000.000	314.161.829	7.647.028.471	7.961.190.300	181.809.700	(-)
		RS	5.878.025.164	343.072.656	(+)	6.221.097.820	952.949.916	3.679.622.365	4.632.572.281	1.588.525.539	(-)
		CS	12.061.025.164	2.470.927.344	(-)	9.590.097.820	1.267.111.745			8.322.986.075	(-)
		T									

(1) : RS = Residui, CP = Competenza, CS = Cassa, T = Totale

ENTE PARCO NAZIONALE DOLOMITI BELLUNESI

2 TITOLO II - SPESE IN CONTO CAPITALE

12 CAT. 12 - ACQUISIZIONE IMMOBILIZZAZIONI TECNICHE

Bilancio Consuntivo

PARTE SPESA - ANNO 1998

Capitolo Art. Cod.Stato	Descrizione	(1)	Previsioni Iniziali	Previsioni Variazioni		Previsioni Definitive	Somme Impegnate Pagate	Somme Impegnate Da pagare	Somme Impegnate Tot.Impegnato	Differenze rispetto alle previsioni	
1201	ACQUISTO MOBILI ARREDI MACCHINE	CP	20.000.000	46.000.000	(+)	66.000.000	49.703.900	7.785.800	57.489.700	8.510.300	(-)
0	UFFICIO	RS	12.577.686	6.838.276	(-)	5.739.410	2.488.320	0	2.488.320	3.251.090	(-)
212010		CS	32.577.686	34.435.866	(+)	67.013.552	52.192.220			14.821.332	(-)
		T									
1202	ACQUISTO LIBRI PUBBLICAZIONE	CP	0	5.000.000	(+)	5.000.000	389.300	422.297	811.597	4.188.403	(-)
0	BIBLIOTECA	RS	15.867.200	9.917.200	(-)	5.950.000	0	0	0	5.950.000	(-)
212020		CS	15.867.200	4.917.200	(-)	10.950.000	389.300			10.560.700	(-)
		T									
1203	ACQUISTO MACCHINE ATREZZATURE	CP	10.000.000	26.000.000	(+)	36.000.000	34.273.160	0	34.273.160	1.726.840	(-)
0	SCIENTIFICHE	RS	9.510.000	9.510.000	(-)	0	0	0	0	0	(=)
212030		CS	19.510.000	16.490.000	(+)	36.000.000	34.273.160			1.726.840	(-)
		T									
1204	ACQUISTO MACCHINE ATTREZZATURE	CP	0	0	(=)	0	0	0	0	0	(=)
0	AGRICOLO - TURISTICO	RS	0	0	(=)	0	0	0	0	0	(=)
212040		CS	0	0	(=)	0	0			0	(=)
		T									
1205	ACQUISTO AUTOMEZZI	CP	0	0	(=)	0	0	0	0	0	(=)
0		RS	0	0	(=)	0	0	0	0	0	(=)
212050		CS	0	0	(=)	0	0			0	(=)
		T									
1207	ACQUISTO ATTREZATURA VARIA E	CP	0	60.000.000	(+)	60.000.000	25.786.800	34.213.200	60.000.000	0	(=)
0	MINUTA	RS	50.000.000	0	(=)	50.000.000	49.497.596	0	49.497.596	502.404	(-)
212070		CS	50.000.000	60.000.000	(+)	110.000.000	75.284.396			34.715.604	(-)
		T									
1208	IMPIANTO RADIO E ATTREZZATURE	CP	0	0	(=)	0	0	0	0	0	(=)
0	VARIE	RS	0	0	(=)	0	0	0	0	0	(=)
212080		CS	0	0	(=)	0	0			0	(=)
		T									
	TOTALE PER CATEGORIA 12	CP	**30.000.000**	**137.000.000**	**(+)**	**167.000.000**	**110.153.160**	**42.421.297**	**152.574.457**	**14.425.543**	**(-)**
		RS	**87.954.886**	**26.265.476**	**(-)**	**61.689.410**	**51.985.916**	**0**	**51.985.916**	**9.703.494**	**(-)**
		CS	**117.954.886**	**106.008.666**	**(+)**	**223.963.552**	**162.139.076**			**61.824.476**	**(-)**
		T									

(1) : RS = Residui, CP = Competenza, CS = Cassa, T = Totale

ENTE PARCO NAZIONALE DOLOMITI BELLUNESI

2 TITOLO II - SPESE IN CONTO CAPITALE

12 CAT. 12 - ACQUISIZIONE IMMOBILIZZAZIONI TECNICHE

Bilancio Consuntivo

PARTE SPESA - ANNO 1998

Capitolo Art. Cod.Stato	Descrizione	(1)	Previsioni Iniziali	Previsioni Variazioni		Previsioni Definitive	Somme Impegnate Pagate	Somme Impegnate Da pagare	Somme Impegnate Tot.Impegnato	Differenze rispetto alle previsioni	
TOTALE PER TITOLO 2		CP	3.163.000.000	5.147.000.000	(+)	8.310.000.000	424.314.989	7.689.449.768	8.113.764.757	196.235.243	(-)
		RS	5.965.980.050	316.807.180	(+)	6.282.787.230	1.004.935.832	3.679.622.365	4.684.558.197	1.598.229.033	(-)
		CS	12.178.980.050	2.364.918.678	(-)	9.814.061.372	1.429.250.821			8.384.810.551	(-)
		T									

(1) : RS = Residui, CP = Competenza, CS = Cassa, T = Totale

ENTE PARCO NAZIONALE DOLOMITI BELLUNESI

4 TITOLO IV - SPESE PER PARTITE DI GIRO

21 CAT. 21 - SPESE PER PARTITE DI GIRO

Bilancio Consuntivo

PARTE SPESA - ANNO 1998

Capitolo Art. Cod.Stato	Descrizione	(1)	Previsioni Iniziali	Previsioni Variazioni		Previsioni Definitive	Somme Impegnate Pagate	Somme Impegnate Da pagare	Somme Impegnate Tot.Impegnato	Differenze rispetto alle previsioni	
2101	RITENUTE ERARIALI	CP	100.000.000	0	(=)	100.000.000	58.692.662	0	58.692.662	41.307.338	(-)
0		RS	0	0	(=)	0	0	0	0	0	(=)
421010		CS T	100.000.000	0	(=)	100.000.000	58.692.662			41.307.338	(-)
2102	RITENUTE PREVIDENZIALI ASSISTENZIALI	CP	50.000.000	0	(=)	50.000.000	16.531.582	0	16.531.582	33.468.418	(-)
0		RS	0	0	(=)	0	0	0	0	0	(=)
421020		CS T	50.000.000	0	(=)	50.000.000	16.531.582			33.468.418	(-)
2103	RITENUTE DIVERSE	CP	10.000.000	0	(=)	10.000.000	136.690	0	136.690	9.863.310	(-)
0		RS	0	0	(=)	0	0	0	0	0	(=)
421030		CS T	10.000.000	0	(=)	10.000.000	136.690			9.863.310	(-)
2105	RESTITUZIONE DEPOSITI CAUZIONALI DA TERZI	CP	10.000.000	0	(=)	10.000.000	0	0	0	10.000.000	(-)
0		RS	0	0	(=)	0	0	0	0	0	(=)
421050		CS T	10.000.000	0	(=)	10.000.000	0			10.000.000	(-)
2106	ANTICIPAZIONI FONDO ECONOMATO	CP	5.000.000	0	(=)	5.000.000	2.000.000	0	2.000.000	3.000.000	(-)
0		RS	0	0	(=)	0	0	0	0	0	(=)
421060		CS T	5.000.000	0	(=)	5.000.000	2.000.000			3.000.000	(-)
2108	ANTICIPAZIONI VARIE	CP	100.000.000	0	(=)	100.000.000	0	92.212.546	92.212.546	7.787.454	(-)
0		RS	0	0	(=)	0	0	0	0	0	(=)
420060		CS T	15.000.000	0	(=)	15.000.000	0			15.000.000	(-)
2110	RITENUTE D'ACCONTO PRESTAZIONI PROFESSIONALI	CP	100.000.000	0	(=)	100.000.000	99.596.926	0	99.596.926	403.074	(-)
0		RS	0	0	(=)	0	0	0	0	0	(=)
421100		CS T	100.000.000	0	(=)	100.000.000	99.596.926			403.074	(-)
	TOTALE PER CATEGORIA 21	CP	**375.000.000**	**0**	**(=)**	**375.000.000**	**176.957.860**	**92.212.546**	**269.170.406**	**105.829.594**	**(-)**
		RS	**0**	**0**	**(=)**	**0**	**0**	**0**	**0**	**0**	**(=)**
		CS T	**290.000.000**	**0**	**(=)**	**290.000.000**	**176.957.860**			**113.042.140**	**(-)**

(1) : RS = Residui, CP = Competenza, CS = Cassa, T = Totale

ENTE PARCO NAZIONALE DOLOMITI BELLUNESI

4 TITOLO IV - SPESE PER PARTITE DI GIRO

21 CAT. 21 - SPESE PER PARTITE DI GIRO

Bilancio Consuntivo

PARTE SPESA - ANNO 1998

Capitolo Art. Cod.Stato	Descrizione	(1)	Previsioni Iniziali	Previsioni Variazioni		Previsioni Definitive	Somme Impegnate Pagate	Somme Impegnate Da pagare	Somme Impegnate Tot.Impegnato	Differenze rispetto alle previsioni	
TOTALE PER TITOLO 4		CP	375.000.000	0	(=)	375.000.000	176.957.860	92.212.546	269.170.406	105.829.594	(-)
		RS	0	0	(=)	0	0	0	0	0	(=)
		CS	290.000.000	0	(=)	290.000.000	176.957.860			113.042.140	(-)
		T									

(1) : RS = Residui, CP = Competenza, CS = Cassa, T = Totale

Riepilogo Generale

ENTE PARCO NAZIONALE DOLOMITI BELLUNESI

Bilancio Consuntivo

PARTE SPESA - ANNO 1998

Descrizione	(1)	Previsioni				Somme Impegnate			Differenze rispetto alle previsioni	
		Iniziali	Variazioni		Definitive	Pagate	Da pagare	Tot.Impegnato		
CAT. 1 - SPESE ORGANI ENTE	CP	150.000.000	19.800.000	(+)	169.800.000	109.529.065	28.067.000	137.596.065	32.203.935	(-)
	RS	24.674.100	24.222.990	(-)	451.110	451.110	0	451.110	0	(=)
	CS	174.674.100	4.874.100	(-)	169.800.000	109.980.175			59.819.825	(-)
	T									
CAT. 2 - ONERI PERSONALE SERVIZIO	CP	460.000.000	60.000.000	(-)	400.000.000	277.353.648	68.386.224	345.739.872	54.260.128	(-)
	RS	178.844.549	48.586.253	(-)	130.258.296	111.101.248	0	111.101.248	19.157.048	(-)
	CS	638.844.549	158.889.803	(-)	479.954.746	388.454.896			91.499.850	(-)
	T									
CAT. 4 - ACQUISTO BENI E SERVIZI	CP	910.000.000	819.000.000	(+)	1.729.000.000	1.130.734.872	350.340.978	1.481.075.850	247.924.150	(-)
	RS	714.422.907	364.535.647	(-)	349.887.260	256.260.471	37.250.000	293.510.471	56.376.789	(-)
	CS	1.624.422.907	136.037.844	(+)	1.760.460.751	1.386.995.343			373.465.408	(-)
	T									
CAT. 5 - SPESE PRESTAZIONI ISTITUZIONALI	CP	390.000.000	5.000.000	(+)	395.000.000	69.069.600	221.521.920	290.591.520	104.408.480	(-)
	RS	408.353.326	45.860.265	(+)	454.213.591	259.213.600	146.183.600	405.397.200	48.816.391	(-)
	CS	798.353.326	249.139.735	(-)	549.213.591	328.283.200			220.930.391	(-)
	T									
CAT. 7 - ONERI FINANZIARI	CP	0	0	(=)	0	0	0	0	0	(=)
	RS	0	0	(=)	0	0	0	0	0	(=)
	CS	0	0	(=)	0	0			0	(=)
	T									
CAT. 8 - ONERI TRIBUTARI	CP	5.000.000	30.000.000	(+)	35.000.000	24.119.970	0	24.119.970	10.880.030	(-)
	RS	2.000.000	2.000.000	(-)	0	0	0	0	0	(=)
	CS	7.000.000	28.000.000	(+)	35.000.000	24.119.970			10.880.030	(-)
	T									
CAT. 9 - POSTE CORRETTIVE COMPENSATIVE	CP	10.000.000	0	(=)	10.000.000	0	0	0	10.000.000	(-)
	RS	14.349.860	349.860	(-)	14.000.000	1.483.625	0	1.483.625	12.516.375	(-)
	CS	24.349.860	349.860	(-)	24.000.000	1.483.625			22.516.375	(-)
	T									
CAT. 10 - SPESE NON CLASSIFICABILI	CP	25.000.000	17.591.526	(-)	7.408.474	0	0	0	7.408.474	(-)
	RS	3.000.000	0	(=)	3.000.000	0	3.000.000	3.000.000	0	(=)
	CS	28.000.000	17.591.526	(-)	10.408.474	0			10.408.474	(-)
	T									
TOTALE TITOLO I - SPESE CORRENTI	CP	1.950.000.000	796.208.474	(+)	2.746.208.474	1.610.807.155	668.316.122	2.279.123.277	467.085.197	(-)
	RS	1.345.644.742	393.834.485	(-)	951.810.257	628.510.054	186.433.600	814.943.654	136.866.603	(-)
	CS	3.295.644.742	266.807.180	(-)	3.028.837.562	2.239.317.209			789.520.353	(-)
	T									

(1) : RS = Residui, CP = Competenza, CS = Cassa, T = Totale

Riepilogo Generale

ENTE PARCO NAZIONALE DOLOMITI BELLUNESI

Bilancio Consuntivo

PARTE SPESA - ANNO 1998

Descrizione	(1)	Previsioni				Somme Impegnate			Differenze rispetto alle previsioni	
		Iniziali	Variazioni		Definitive	Pagate	Da pagare	Tot.Impegnato		
CAT. 11 - ACQUISTO BENI DUREVOLI E IMMOBILI	CP	3.133.000.000	5.010.000.000	(+)	8.143.000.000	314.161.829	7.647.028.471	7.961.190.300	181.809.700	(-)
	RS	5.878.025.164	343.072.656	(+)	6.221.097.820	952.949.916	3.679.622.365	4.632.572.281	1.588.525.539	(-)
	CS	12.061.025.164	2.470.927.344	(-)	9.590.097.820	1.267.111.745			8.322.986.075	(-)
	T									
CAT. 12 - ACQUISIZIONE IMMOBILIZZAZIONI TECNICHE	CP	30.000.000	137.000.000	(+)	167.000.000	110.153.160	42.421.297	152.574.457	14.425.543	(-)
	RS	87.954.886	26.265.476	(-)	61.689.410	51.985.916	0	51.985.916	9.703.494	(-)
	CS	117.954.886	106.008.666	(+)	223.963.552	162.139.076			61.824.476	(-)
	T									
TOTALE TITOLO II - SPESE IN CONTO CAPITALE	CP	3.163.000.000	5.147.000.000	(+)	8.310.000.000	424.314.989	7.689.449.768	8.113.764.757	196.235.243	(-)
	RS	5.965.980.050	316.807.180	(+)	6.282.787.230	1.004.935.832	3.679.622.365	4.684.558.197	1.598.229.033	(-)
	CS	12.178.980.050	2.364.918.678	(-)	9.814.061.372	1.429.250.821			8.384.810.551	(-)
	T									
CAT. 21 - SPESE PER PARTITE DI GIRO	CP	375.000.000	0	(=)	375.000.000	176.957.860	92.212.546	269.170.406	105.829.594	(-)
	RS	0	0	(=)	0	0	0	0	0	(=)
	CS	290.000.000	0	(=)	290.000.000	176.957.860			113.042.140	(-)
	T									
TOTALE TITOLO IV - SPESE PER PARTITE DI GIRO	CP	375.000.000	0	(=)	375.000.000	176.957.860	92.212.546	269.170.406	105.829.594	(-)
	RS	0	0	(=)	0	0	0	0	0	(=)
	CS	290.000.000	0	(=)	290.000.000	176.957.860			113.042.140	(-)
	T									
DISAVANZO DI AMMINISTRAZIONE	CP	0	0	(=)	0	0	0	0	0	(=)
	RS	0	0	(=)	0	0	0	0	0	(=)
	CS	0	0	(=)	0	0			0	(=)
	T									
TOTALE GENERALE SPESA	CP	5.488.000.000	5.943.208.474	(+)	11.431.208.474	2.212.080.004	8.449.978.436	10.662.058.440	769.150.034	(-)
	RS	7.311.624.792	77.027.305	(-)	7.234.597.487	1.633.445.886	3.866.055.965	5.499.501.851	1.735.095.636	(-)
	CS	15.764.624.792	2.631.725.858	(-)	13.132.898.934	3.845.525.890			9.287.373.044	(-)
	T									

(1) : RS = Residui, CP = Competenza, CS = Cassa, T = Totale

Allegato G
-foglio 1

SITUAZIONE PATRIMONIALE AL 31.12.1998

ATTIVITA'	CONSISTENZE al 01.01.1998	CONSISTENZE al 31.12.1998	DIFFERENZE in più	DIFFERENZE in meno
Disponibilità liquide:				
Casse				
Banche	5.335.363.934	10.728.952.572	5.393.588.638	
C/C postali				
Altri C/C				
	5.335.363.934	**10.728.952.572**	**5.393.588.638**	
Residui attivi:				
Crediti verso lo Stato ed Enti	4.155.233.553	4.021.869.283		133.364.270
Crediti verso iscritti, soci o terzi contribuenti				
Crediti verso acquirenti, utenti, ecc.				
Crediti diversi				
	4.155.233.553	**4.021.869.283**		**133.364.270**
Crediti bancari e finanziari:				
Depositi vincolati				
Mutui e anticipazioni attive				
Crediti per annualità, semestralità, scontate a terzi				
Prestiti al personale				
Crediti V/ gestioni autonome				
Depositi cauzionali				
Crediti diversi bancari e finanziari				
Rimanenze attive di esercizio:				
Rimanenenze di prodotti				
Rimanenenze di materie prime e materiali di consumo				
Rimanenze di viveri				
Risconti attivi				
Investimenti mobiliari:				
Partecipazioni azionarie				
Conferimenti e quote in altri enti				
Titoli emessi e garantiti dallo Stato ed assimilati				
Obbligazioni e cartelle fondiarie				
Buoni postali				
Altri titoli di credito				

PASSIVITA'	CONSISTENZE al 01.01.1998	CONSISTENZE al 31.12.1998	DIFFERENZE in più	DIFFERENZE in meno
Debiti di tesoreria:				
Anticipazioni del tesoriere				
Scoperti di C/C				
Residui passivi:				
Debiti verso lo Stato ed Enti				
Debiti verso iscritti, soci, e terzi per prestazioni dovute				
Debiti V/fornitori				
Debiti V/terzi per prestazioni ricevute				
Debiti diversi	7.234.597.487	12.316.034.401	5.081.436.914	
	7.234.597.487	**12.316.034.401**	**5.081.436.914**	
Debiti bancari e finanziari:				
Mutui e anticipazioni passive				
Obbligazioni in circolazione				
Debiti V/ il personale per depositi				
Debiti V/gestioni autonome				
Debiti diversi bancari e finanziari				
Rimanenze passive di esercizio:				
Riserve tecniche				
Risconti passivi				
Fondi di accantonamento vari:				
Fondo liquidazione indennità, anzianità, personale				
Fondo imposte e tasse				
Fondi rischi				
Fondi per accantonamenti diversi				

IL PRESIDENTE

IL DIRETTORE
Ing. G. Campagnari

ATTIVITA'	CONSISTENZE al 01.01.1998	CONSISTENZE al 31.12.1998	DIFFERENZE in più	DIFFERENZE in meno
Immobili:				
Edifici				
Costruzioni in corso				
Diritti reali				
	////////////////	////////////////	////////////////	////////////////
Immobilizzazioni tecniche:				
Impianti, attrezzature, mat. bibl.	96.955.520	192.040.277	95.084.757	
Automezzi	44.200.000	44.200.000	----------	
Mobili e macchine d'ufficio	327.679.995	385.169.695	57.489.700	
	468.835.515	**621.409.972**	**152.574.457**	////////////////
Altri costi pluriennali:				
Spese di costituzione, ampliamento e riorganizzazione				
Costi e perdite emissioni prestiti				
Costi pluriennali diversi	8.031.640.406	15.992.830.706	7.961.190.300	
	8.031.640.406	**15.992.830.706**	**7.961.190.300**	////////////////
TOTALE ATTIVITA'	**17.991.073.408**	**31.365.062.533**	**13.507.353.395**	**133.364.270**
Deficit patrimoniale:				
Disavanzo economico esercizi precedenti				
Disavanzo economico dell'esercizio				
	////////////////	////////////////	////////////////	////////////////
TOTALE A PAREGGIO	**17.991.073.408**	**31.365.062.533**	**13.507.353.395**	**133.364.270**
Conti d'ordine:				
Valori di terzi depositati a cauzione, a garanzia, ecc.				
Conti diversi				
	////////////////	////////////////	////////////////	////////////////

PASSIVITA'	CONSISTENZE al 01.01.1998	CONSISTENZE al 31.12.1998	DIFFERENZE in più	DIFFERENZE in meno
Poste rettificative dell'attivo:				
Fondo svalutazione crediti				
Fondo svalutazione titoli e partecipazioni				
Fondo ammortamento immobili				
Fondo ammortamento impianti, attrezzature, 20%	19.391.104	38.408.055	19.016.951	
Fondo ammortamento automezzi, mobili e macchinari d'ufficio 25%	81.919.999	107.342.424	25.422.425	
	101.311.103	**145.750.479**	**44.439.376**	////////////////
	////////////////	////////////////	////////////////	////////////////
TOTALE PASSIVITA'	**7.335.908.590**	**12.461.784.880**	**5.125.876.290**	
Patrimonio netto:				
Fondo di dotazione				
Riserve obbligatorie				
Riserve facoltative				
Fondo rivalutazione conguaglio monetario				
Avanzo economico esercizi precedenti	10.655.164.818	10.655.164.818		
Avanzo economico dell'esercizio		8.248.112.835	8.248.112.835	
	10.655.164.818	**18.903.277.653**	**8.248.112.835**	
TOTALE A PAREGGIO	**17.991.073.408**	**31.365.062.533**	**13.373.989.125**	
Conti d'ordine:				
Terzi per valori depositati a cauzione e garanzia, ecc.				
Conti diversi				
	////////////////	////////////////	////////////////	////////////////

Allegato H

CONTO ECONOMICO DELL'ESERCIZIO 1998

-Parte prima-
Entrate e spese finanziarie correnti

Titolo I

ENTRATE CONTRIBUTIVE

Cat. 1^ -	Aliquote contributive, ecc.	L. .....
Cat. 2^ -	Quote partecipazione iscritti, ecc	L. .....

Titolo II

ENTRATE DERIVANTI DA TRASFERIMENTI CORRENTI

Cat. 3^ -	Trasferimenti dallo Stato	L. 2.796.208.474
Cat. 4^ -	Trasferimenti dalle regioni	L. .....
Cat. 5^ -	Trasferimenti da comuni e province	L. .....
Cat. 6^ -	Trasferimenti da altri enti	L. .....

Titolo III

ALTRE ENTRATE

Cat. 7^ -	Entrate derivanti dalla vendita, ecc.	L. .....
Cat. 8^ -	Redditi e proventi patrimoniali	L. .....
Cat. 9^ -	Poste correttive e compensative, ecc.	L. 86.371.378
Cat.10^ -	Entrate non classificabili	L. .....

Totale parte prima (1) L. 2.882.579.852

Titolo I

SPESE CORRENTI

Cat. 1^ -	Spese per gli organi dell'Ente	L. 137.596.065
Cat. 2^ -	Oneri per il personale in attività di servizio	L. 345.739.872
Cat. 3^ -	Oneri per il personale in quiescenza	L. .....
Cat. 4^ -	Spese per l'acquisto di beni di consumo e servizi	L. 1.481.075.850
Cat. 5^ -	Spese per prestazioni istituzionali	L. 290.591.520
Cat. 6^ -	Trasferimenti passivi	L. .....
Cat. 7^ -	Oneri finanziari	L. .....
Cat. 8^ -	Oneri tributari	L. 24.119.970
Cat. 9^ -	Poste correttive e compensative di entrate correnti	L. .....
Cat.10^ -	Spese non classificabili in altre voci	L. .....

Totale parte prima (1) L. 2.279.123.277

PRESIDENTE (Dr. Valter Bonan)

IL DIRETTORE (Ing. Giuseppe Campagnari)

-Parte seconda-

Componenti che non danno luogo a movimenti finanziari

A) Entrate accertate in precedenti esercizi di pertinenza dell' esercizio:

Contributi o premi per le prestazioni istituzionali	L. .....
Trasferimenti (contributi, oblazioni, ecc)	L. .....
Redditi e proventi patrimoniali	L. .....
Vendite di prodotti e di materiali diversi	L. .....
Vendite di pubblicazioni	L. .....
Prestazioni di particolari servizi	L. .....
Ricavi pluriennali	L. .....
	L. .....

B) Produzioni e movimenti interni:

Prodotti in natura impianti ed altre immobilizzazioni ottenuti con mezzi propri da capitalizzare	L. .....
	L. .....

C) Trasferimenti attivi in natura (oblazioni, lasciti, donazioni in natura) L. .....

L. .....

D) Variazioni patrimoniali straordinarie:

Sopravvenienze attive	L. 5.954.000.000
Insussistenze passive	L. .....
Eliminazione di residui passivi	L. 1.735.095.636
	L. 7.689.095.636

E) Spese impegnate di competenza di successivi esercizi L. .....

Totale parte seconda (2) **L. 7.689.095.636**

A) Spese di competenza, impegnate in precedenti esercizi:

Rimanenze iniziali di prodotti	L. .....
Materie prime e materiali di consumo viveri	L. .....
Risconti iniziali di spese per locazioni ed utenze	L. .....
Spese per servizi esterni	L. .....
Spese diverse di amministrazione	L. .....
Spese per trasferimenti	L. .....
Oneri finanziari	L. .....
Spese diverse	L. .....
Costi pluriennali	L. .....
	L. .....

B) Produzioni e movimenti interni:

Oneri in natura	L. .....
	L. .....

C) Trasferimenti passivi in natura (contributi, concorsi, soccorsi e oblazioni in natura) L. .....

L. .....

D) Ammortamenti e deperimenti:

Immobili	L. .....
Impianti, attrezzature e macchinari	L. 19.016.951
Automezzi, mobili e macchine	L. 25.422.425
Diversi	L. .....
	L. 44.439.376

E) Svalutazioni e deprezzamenti:

Svalutazione crediti	L. .....
Svalutazione titoli	L. .....
Deprezzamento immobili, impianti e macchine	L. .....
Eliminazione impianti ed altre immobilizzazioni non ammortizzanti	L. .....
	L. .....

F) Accantonamenti per oneri presunti di competenza:

Imposte e tasse da regolare	L. .....
Altri oneri da definire	L. .....
Accantonamenti diversi	L. .....
Accantonamenti a fondo rischi	L. .....
	L. .....

G) Quota dell'esercizio per l'adeguamento del fondo indennità anzianità del personale: L. .....

H) Variazioni patrimoniali straordinarie:

Sopravvenienze passive	L. .....
Insussistenze attive	L. .....
	L. .....

F) Entrate accertate nell'esercizio di pertinenza di successivi esercizi L. .....

Totale parte seconda (2) **L. 44.439.376**

TOTALE PARTE SECONDA (2)	L. 7.689.095.636
TOTALE GENERALE (1+2)	L. 10.571.675.488
DISAVANZO ECONOMICO	L. .....
TOTALE A PAREGGIO	L. 10.571.675.488

TOTALE PARTE SECONDA (2)	L. 44.439.376
TOTALE GENERALE (1+2)	L. 2.323.562.653
AVANZO ECONOMICO	L. 8.248.112.835
TOTALE A PAREGGIO	L. 10.571.675.488

Allegato I

SITUAZIONE AMMINISTRATIVA
- Esercizio Finanziario 1998-

Consistenza della cassa all'inizio dell'esercizio			**L. 5.335.363.934**
RISCOSSIONI	- in c/competenza	L. 5.193.145.975	
	- in c/residui	L. 4.045.968.553	L. 9.239.114.528
PAGAMENTI	- in c/competenza	L. 2.212.080.004	
	- in c/residui	L. 1.633.445.886	L. 3.845.525.890
Consistenza della cassa alla fine dell'esercizio			**L. 10.728.952.572**
RESIDUI ATTIVI	- degli esercizi precedenti	L. 109.265.000	
	- dell'esercizio	L. 3.912.604.283	L. 4.021.869.283
RESIDUI PASSIVI	- degli esercizi precedenti	L. 3.866.055.965	
	- dell'esercizio	L. 8.449.978.436	L. 12.316.034.401
Avanzo di amministrazione alla fine dell'esercizio			**L. 2.434.787.454**

IL PRESIDENTE
(Dr. Valter Bonan)

IL DIRETTORE
(Ing. Giuseppe Campagnari)

PAGINA BIANCA

ENTE PARCO NAZIONALE DOLOMITI BELLUNESI

ESERCIZIO 1999

PAGINA BIANCA

RELAZIONE DEL CONSIGLIO DI AMMINISTRAZIONE

PAGINA BIANCA

Relazione illustrativa del Presidente

Allegata al Conto Consuntivo 1999

Il Bilancio consuntivo 1999 è il primo del nuovo mandato amministrativo e si può sostanziare come significativo momento di svolta operativa e propulsiva dell'Ente.

I pagamenti rispetto al 1998 sono, infatti, raddoppiati, ma ancor più significativo è l'incremento di quelli relativi alle spese in conto capitale, più che triplicato rispetto all'anno precedente (All. A).

Nel 1999 siamo stati uno dei Parchi a livello nazionale con la più elevata efficacia di spesa rispetto alle risorse disponibili. Tutto ciò è stato possibile grazie all'individuazione di alcune pre-condizioni organizzative ed a coerenti ed adeguate scelte strategiche e gestionali, in particolare con:

a) L'accelerazione delle assunzioni delle pianta organica;
b) Una maggior articolazione di ruoli e competenze tra gli organismi dell'Ente (Giunta Esecutiva – Consiglio Direttivo);
c) La differenziazione dei soggetti appaltanti i lavori (operai stagionali assunti direttamente, Servizi Regionali Forestali, Cooperative Sociali di tipo B, imprese artigiane, ...);
d) L'attivazione, ove possibile, di convenzioni con gli Enti Locali finalizzate a delegare loro la gestione di una serie di procedure di competenza.

Più di una trentina sono stati i cantieri aperti contemporaneamente nel 1999, con implicazioni occupazionali dirette e indirette di oltre centocinquanta addetti.

Gli interventi realizzati sono distribuiti in tutto il territorio del Parco e riguardano, tra l'altro: la rete dei sentieri, la riqualificazione delle malghe e dei rifugi, la realizzazione dei punti informazione e dei centri visitatori, solo per citare le opere più significative (All. B1).

In Provincia siamo stati, inoltre, l'Ente che più ha saputo attivare azioni e finanziamenti sui programmi dell'Unione Europea: con particolare riferimento al Leader II e all'Interreg II. Ben diciotto sono state le azioni proposte ed approvate per un nostro cofinanziamento di circa ottocento milioni; progetti, questi, che movimenteranno iniziative per oltre quattro miliardi in importi complessivi (All. B2).

Oltre all'elevata operatività in interventi strutturali, abbiamo contestualmente organizzato numerosi convegni, di cui due internazionali, corsi di formazione per insegnanti, operatori turistici e commerciali, sottoscritto accordi di programma con università, istituti di ricerca, associazioni imprenditoriali e di categoria. Abbiamo, inoltre, presenziato ad otto fiere e mostre mercato nazionali e regionali per promuovere i nostri prodotti.

Più di tremila sono stati gli studenti che hanno partecipato ai progetti di educazione ambientale, mentre numerosi e qualificanti sono stati gli studi e le ricerche scientifiche attivate che ci hanno permesso, tra l'altro, di evidenziare e sostanziare alcuni importanti risultati nelle strategie di tutela (All. esemplificativo C).

Altrettanto intenso è stato il lavoro sulla pianificazione/programmazione: basterebbe qui ricordare che siamo il primo ed unico parco nazionale ad avere portato all'approvazione definitiva del Consiglio Regionale sia il Piano per il Parco che il Piano Pluriennale Economico e Sociale; strumenti, questi, tra l'altro condivisi unanimemente in tutti i passaggi istituzionali sin qui percorsi.

Nel corso del 1999 abbiamo avviato, inoltre, significativi progetti speciali tra i quali:

- Selvicoltura e riordino forestale;
- Parco Nazionale Dolomiti Bellunesi - Fossil Free, per l'utilizzazione delle rinnovabili nel Parco;
- Antropizzazione di un territorio: la biodiversità coltivata.

Non è, invece, ancora stato emanato il decreto per il trasferimento al Parco della gestione delle riserve demaniali di ns. competenza. Questa

inadempienza (già un anno di ritardo rispetto alla tempistica prevista per legge) ci sta creando notevoli incertezze nella definizione della ns. programmazione, oltre che danno economico certo dovuto al mancato introito delle locazioni di beni sui quali siamo, per altro, intervenuti con nostri investimenti (restauro/ristrutturazione). Tutto ciò nonostante ed al di là degli ottimi rapporti di collaborazione attivati con l'ex. A.S.F.D. territoriale.

Se le risorse disponibili per la parte corrente si sono, per ora, dimostrate sufficienti (All. D) e verranno ben presto saturate con il consolidarsi delle spese relative alla apertura dei primi centri visitatori, all'applicazione congiunta del contratto collettivo nazionale per il personale di comparto, al completamento della pianta organica, non altrettanto si può dire per i finanziamenti relativi agli investimenti (All. E).

Il nostro Parco, a differenza di molti altri, come evidenziato, ha di fatto già speso e impegnato ogni disponibilità (All. F); con la soppressione del Programma Triennale per le aree protette ci troviamo, quindi, nell'assoluta impossibilità di programmare e realizzare altri investimenti di medio – lungo termine (All. G).

Tutto ciò proprio nel momento in cui si consolidano le condivisioni/aspettative verso il Parco da parte delle nostre Comunità e si deve dare piena attuazione agli obiettivi e alle politiche previste dal Piani del Parco e Socio Economico.

Il Decreto Legislativo n. 112/98 ha introdotto i Programmi regionali di tutela ambientale, mentre la Legge n. 426 ha ribadito l'importanza di accordi di programma per la realizzazione di progetti di rete e di vasta area, tra cui il nostro "Alpi".

In questa fase di transizione tre le vecchie procedure (PTAP) e i nuovi assetti delineati dai Bassanini, noi chiediamo ai diversi livelli istituzionali la coerente e congiunta applicazione dei dettami previsti dalla Legge Quadro relativamente ai finanziamenti e agli incentivi (artt. 7 e 14), pena la perdita di credibilità non solo nostra, bensì dell'intero sistema dei parchi.

Siamo convinti di poter rivendicare ciò con determinazione e legittimità, consapevoli di avere assolto i nostri compiti ed obblighi istituzionali e di aver contestualmente definito una credibile e condivisa gestione/pianificazione per la tutela e la valorizzazione delle risorse ambientali, storiche e culturali di questi territori; pre-condizione, questa, essenziale per favorire uno sviluppo diverso e sostenibile delle nostre Comunità.

IL PRESIDENTE
dott. Valter Bonan

Alla presente relazione si allegano:

- *Analisi tecnico contabile dei dati del Conto Consuntivo 1999;*
- *Prospetti A, B1, B2, C, D, E, F, G.*

ANALISI TECNICO CONTABILE DEI DATI DEL CONTO CONSUNTIVO 1999

ASPETTO FINANZIARIO

Le riscossioni sono diminuite da L. 9.239.114.528 del 1998 a L. 477.099.272, in relazione alla mancata erogazione del contributo ordinario 1999, pari a L. 2.828.719.546, ed alla non erogazione nel corso del '99 dei fondi CIPE, P.T.A.P. e Leader. I pagamenti complessivi sono quasi raddoppiati passando da L. 3.845.525.890 del 1998 a L. 7.306.211.695. In particolare, va registrato il consistente incremento dei pagamenti relativi alle spese in conto capitale (da L. 1.429.250.821 del 1998 a L. 4.699.498.704 del 1999), e vi è un sostanziale consolidamento dei pagamenti in conto spesa corrente (da L. 2.239.317.209 del 1998 a L. 2.136.815.148 del 1999).
Il fondo di cassa al 31.12.1999 è di L. 3.899.840.149.

ACCERTAMENTI ED IMPEGNI DI COMPETENZA

Per quanto concerne la parte corrente, la situazione di equilibrio economico (raffronto tra entrate e spese correnti di competenza), è la seguente:

ACCERTAMENTI

- a livello di entrate correnti i trasferimenti dello Stato (Tit. 2, Cat. 3) sono stati accertati in L. 2.828.719.546, cui vanno aggiunte L. 20.000.000 (Tit.3, Cat. 7) e L. 39.956.223 (Tit. 3, Cat. 9) .

IMPEGNI

- nel 1999 sono stati perfezionati impegni di spesa corrente per l'importo di L. 2.018.158.992.

La situazione della spesa corrente è così sintetizzabile:

-	Tit.1 Cat. 1. Spese per organi dell'Ente	L.	131.699.230	6,5%
-	Cat. 2. Oneri per il personale (compreso CTA)	L.	711.358.268	35,1%
-	Cat. 4. Acquisto beni/servizi	L.	787.367.744	39%
-	Cat. 5. Prestazioni istituzionali	L.	327.133.360	16,1%
-	Cat. 8. Oneri tributari	L.	56.600.390	2,8%
-	Cat. 9. Poste correttive e compensative	-----	----------	-----
-	Cat. 10 Spese non classificabili	L.	4.000.000	0,5%

- Le spese della cat. 1 (L. 131.699.230) sono dovute per legge agli organi istituzionali. Non incidono in modo significativo le spese per la Comunità del Parco.
- Quelle relative alla cat. 2 (L. 711.358.268) sono rapportabili ad una situazione non ancora a regime. Esse si riferiscono alla retribuzione del direttore, alle retribuzioni del personale dipendente e alle spese complessive per il personale di sorveglianza del CTA (nel 1999 pari a L. 220.000.000).
- In ordine alle spese sostenute per la cat. 4 (L. 787.367.744) meritano di essere segnalate l'incidenza del personale a convenzione (96 milioni nell'ambito della prestazione di servizi con la ditta Coopservice, conclusasi nel primo trimestre dell'anno), le spese per attività divulgative, mostre e organizzazione di campi di attività naturalistica e stage (114 milioni), le spese per annali, monografie, bollettini (75 milioni) e le consulenze amministrative e tecniche (163 milioni).

  Rientrano ancora in questa categoria le spese per il normale funzionamento dell'Ente, molte delle quali hanno assunto valori prossimi al consolidamento.

In sintesi le voci più significative, qui arrotondate:

- energia elettrica - riscaldamento e varie	L. 22.000.000
- spese telefoniche	L. 32.000.000
- spese postali e telegrafiche	L. 21.000.000
- riviste e pubblicazioni varie	L. 16.000.000
- materiale diverso di consumo	L. 45.000.000
- gestione sistema informatico	L. 32.000.000
- assicurazioni sede	L. 2.000.000
- servizio di pulizia sede, manutenzioni e riparazioni	L. 22.000.000
- gestione automezzi Ente	L. 7.000.000
- quote associative diverse	L. 7.000.000
- spese rappresentanza	L. 6.000.000
- spese di pubblicità	L. 7.000.000
- spese per la gestione di strutture informative	L. 31.000.000

E' stato necessario il contenimento delle spese correnti per liberare risorse indispensabili per interventi in conto capitale, vista l'attuale carenza di appositi finanziamenti. Va tuttavia rilevato che con l'avvio dei centri visita e dei punti informazione la spesa corrente è destinata ad aumentare anche notevolmente per cui è presumibile che tutto il finanziamento ordinario dovrà, a breve, essere destinato a quest'ultima.

- Nella cat. 5 (L. 327.133.360) il livello di spesa è caratterizzato soprattutto dalle attività di ricerca scientifica,e monitoraggio ambientale e borse di studio per attività di ricerca (201 milioni). Sono stati inoltre impegnati 40 milioni quali contributi per l'alpeggio, 10 milioni per la gestione del museo e 56 milioni per attività di educazione ambientale, voce quest'ultima, potenziata rispetto agli

anni precedenti anche per far fronte alle pressanti richieste provenienti dal settore della scuola dell'obbligo.

- L'incidenza sulla spesa delle altre categorie (8, 9, 10) è del tutto marginale, fatti salvi i 56.000.000 relativi all'imposta regionale sulle attività produttive, relativa alle retribuzioni del personale dipendente e ai compensi per consulenze esterne assoggettabili ad IRAP.
- Gli impegni in c/capitale 1999 ammontano a L. 2.432.412.480, finanziati in buona parte con fondi propri (Avanzo di Amministrazione ed Avanzo Economico), nonché con fondi Leader e contributi regionali.

Considerazioni finali

A completamento dei dati suesposti si evidenzia, inoltre, la seguente situazione in ottemperanza a quanto previsto dall'art. 32 del D.P.R. 696 del 18.12.1979:

1. AMMORTAMENTI

Nell'esercizio si è proceduto all'ammortamento delle immobilizzazioni tecniche acquisite al 31.12.99 con i seguenti criteri:

- impianti, attrezzature	20%	L. 95.011.960
- automezzi, mobili, macchinari	25%	L. 12.046.370

2. VARIAZIONI SITUAZIONE PATRIMONIALE

- disponibilità liquide	In diminuzione di	5.829.112.423	(-)
- residui attivi	In aumento di	3.500.0198.546	(+)
- residui passivi	In diminuzione di	2.843.267.839	(+)
- immobilizzazioni tecniche	In aumento di	523.245.280	(+)
- poste rettificative - ammortamenti	In aumento di	107.058.330	(-)
- costi pluriennali diversi	In aumento di	1.909.167.200	(+)
- quindi patrimonio netto	In aumento di	**1.839.529.112**	

3. PERSONALE DIPENDENTE

Alla data del 31.12.1999 risultano in servizio 12 delle 16 unità di personale previste dalla pianta organica. Le relative assunzioni si sono svolte, a seguito del completamento delle procedure concorsuali avviate nel 1997, nel corso dei mesi di marzo, aprile e maggio 1999 per quanto riguarda le prime 11 figure, mentre per la dodicesima si è dovuto attendere il mese di ottobre.

Tutti i dipendenti risultano iscritti all'INPDAP, di conseguenza non vi sono accantonamenti nel Bilancio dell'Ente per indennità di anzianità ed eventuali trattamenti di quiescenza, essendo questi, completamente a carico dell'istituto previdenziale, al quale, a tale scopo, vengono mensilmente versati contributi, in parte a carico dell'Ente, e in parte a carico del lavoratore.

Il Direttore dell'Ente è, attualmente, iscritto all'INPS. Si è, comunque, in attesa delle decisioni degli organi competenti per conoscere se l'iscrizione previdenziale deve essere fatta all'INPS o all'INPDAP. Se, come sembra, l'iscrizione è dovuta all'INPDAP, come per gli altri dipendenti dell'Ente Parco, non esisterà T.F.R., avendo l'INPDAP altre normative; quindi la necessità di iscrizione nel passivo dello Stato Patrimoniale dell'ammontare del T.F.R. non sussiste.

4. VARIAZIONI INTERVENUTE NEI CREDITI E NEI DEBITI

ENTRATA

Delle partite attive a residui sono rimaste da riscuotere L. 109.265.000 quali contributi straordinari finalizzati al recupero dell'ambiente (I P.T.A.P.), l. 3.825.104.283 quali contributo CIPE e L. 50.000.000 quali contributo regionale per il recupero delle Calchere in Val Canzoi.

Delle partite attive a competenza sono rimaste da riscuotere:

- Contributo Ministero dell'Ambiente - gestione finanziaria 1999 (cap. 3010)
  L. 2.828.719.546
- Contributo straord. dalla regione – Piano di riordino forestale (cap. 16040)
  L. 100.000.000
- Contributi straordinari enti pubblici – Finanziamento Leader II (cap. 18010)
  L. 608.800.000

USCITA

E' diminuito l'importo delle partite a residui passivi che da un totale complessivo di L. 12.316.034.401 passa a L. 9.472.766.562 dei quali, comunque, ben L. 8.801.201.452 in conto capitale.

All. A

ANDAMENTO DELLA SPESA IN C/ CAPITALE

	ANNO 1995	ANNO 1996	ANNO 1997	ANNO 1998	ANNO 1999
PREVISIONI DEFINITIVE DI BILANCIO	5.796.000.000	8.936.200.000	9.002.679.000	8.310.000.000	3.642.307.000
SOMME IMPEGNATE (C)	486.820.910	4.303.601.998	3.458.609.154	8.113.764.757	2.432.412.480
PAGAMENTI COMPLESSIVI (C+R)	128.822.109	698.638.967	1.302.877.602	1.429.250.821	4.699.498.704

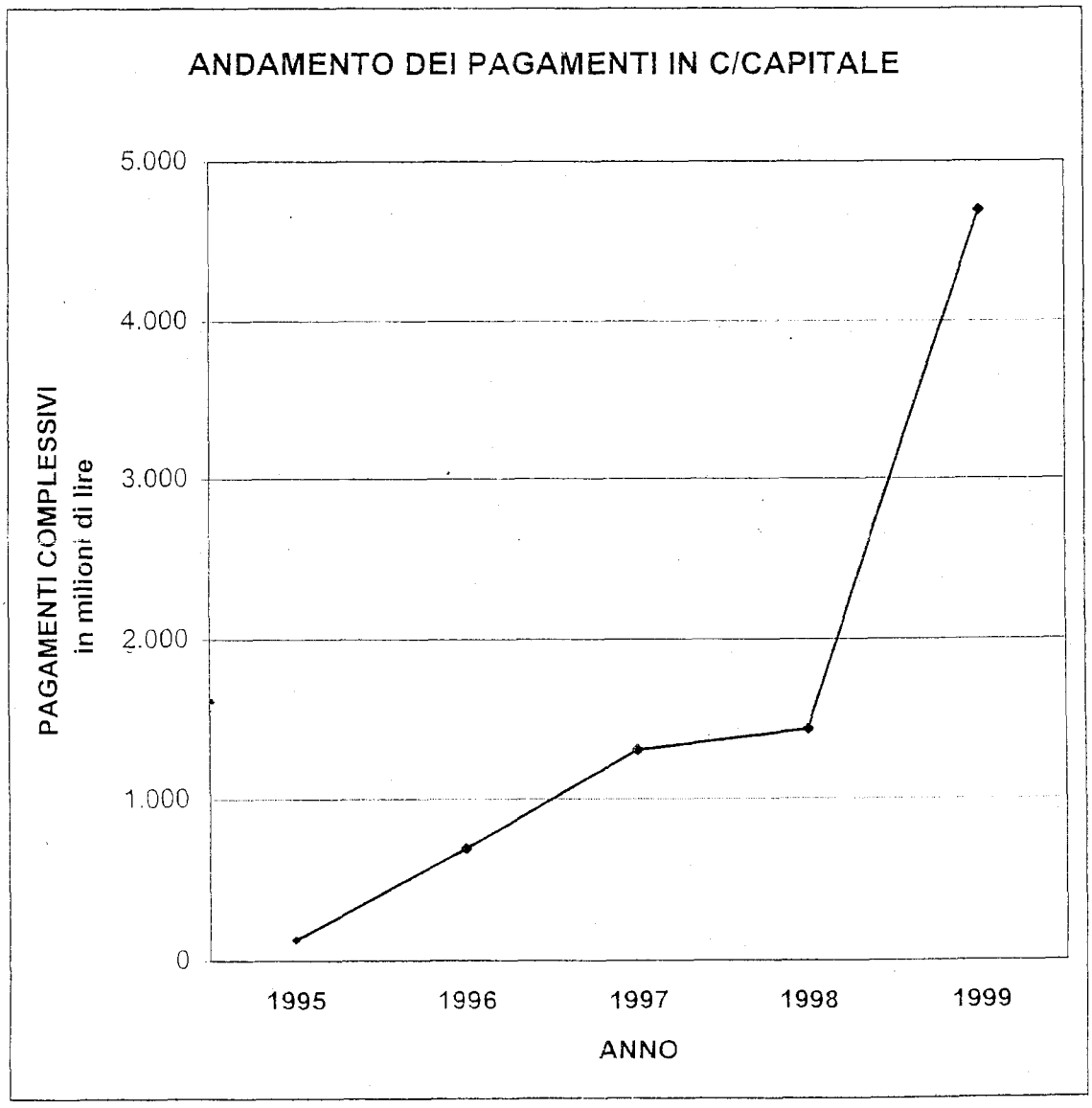

All. B 1

Programma Natour

DENOMINAZIONE INTERVENTO	IMPORTO DELL'OPERA	FINANZIAMENTO		STATO DI ATTUAZIONE							ATTUALMENTE EROGATO DALL'ENTE
		NATOUR	ENTE PARCO	A	B	C	D	E	F	G	
CHIESETTA LE AGRE **Sedico**	L. 364.000.000	L. 364.000.000	----------								L. 137.879.010
CASERE DEI BOSCHI **Pedavena**	L. 936.000.000	L. 936.000.000	----------								L. 426.093.678
COL DEI MICH **Sovramonte**	L. 550.000.000	L. 550.000.000	----------								L. 500.531.187
MALGA PRAMPER **Forno di Zoldo**	L. 860.000.000	L. 860.000.000	----------								L. 486.072.625
PUNTO INFORMAZ. LA VALLE **La Valle Agordina**	L. 500.000.000	L. 500.000.000	----------								L. 470.648.440
VASCA ANTINCENDIO CASERA ERE **San Gregorio nelle Alpi**	L. 91.682.060	L. 90.653.507	L. 1.028.553								L. 91.314.860
MALGA MONSAMPIAN **Sovramonte**	L. 450.000.000	L. 450.000.000	----------								L. 170.496.710
PENDANA BRENDOL **Cesiomaggiore**	L. 90.000.000	L. 90.000.000	----------								L. 45.210.120
SENTIERO S. MAURO-M.TE GRAVE **Feltre-Cesiomaggiore**	L. 150.000.000	L. 150.000.000	----------								L. 80.838.480
SENTIERO F.LLA FRANCHE-VAL IMPERINA **Rivamonte Agordino**	L. 103.150.000	L. 103.150.000	----------								L. 56.664.340
SENTIERO VALLE DI SAN MARTINO **Feltre**	L. 85.822.010	L. 86.047.100	----------								L. 85.822.010
SENTIERO LA VIA DEGLI OSPIZI **Sedico-Sospirolo-Rivamonte**	L. 100.403.393	L. 100.403.393	----------								L. 8.982.228
SENTIERO COL DEI CAVAI **Sovramonte**	L. 18.746.000	L. 18.746.000	----------								L. 18.746.000
	L. 4.399.803.463	**L. 4.399.000.000**	L. 1.028.553								**L. 2.579.319.688**

1° Piano Triennale Aree Protette

DENOMINAZIONE INTERVENTO	IMPORTO DELL'OPERA	FINANZIAMENTO		STATO DI ATTUAZIONE							ATTUALMENTE EROGATO DALL'ENTE
		1° P.T.A.P.	ENTE PARCO	A	B	C	D	E	F	G	
CENTRO ARCHEOLOGIA INDUSTRIALE **Rivamonte Agordino**	L. 1.550.000.000	L. 997.899.037	L. 552.100.963								L. 507.085.729
CONCIMAIA DI MALGA ERERA **Cesiomaggiore**	L. 55.500.000	L. 55.500.000	----------								L. 55.500.000
PISTA ACCESSO ERERA-CAMPOTORONDO **Cesiomaggiore**	L. 114.000.000	L. 114.000.000	----------								L. 114.000.000
PISTA ACCESSO MALGA LE VETTE **Sovramonte**	L. 66.500.000	L. 66.500.000	----------								L. 66.500.000
MANUTENZIONE SUPERFICI BOSCATE **Cesiomaggiore**	L. 127.255.500	L. 127.255.500	----------								L. 127.255.500
ITINERARIO TURISTICO IN VAL DI CANZOI **Cesiomaggiore**	L. 108.145.500	L. 108.145.500	----------								L. 108.145.500
MALGA ALVIS - VIABILITA' SERVIZIO **Cesiomaggiore**	L. 445.508.546	L. 445.508.546	----------								L. 351.693.000
MATERIALE ANTINCENDIO **Vari Comuni - Protezione Civile**	L. 161.437.671	L. 139.941.454	L. 21.496.217								L. 139.941.454
PENDANA MALGA LE VETTE **Sovramonte**	L. 201.956.522	L. 130.549.963	L. 71.406.559								L. 129.955.522
	L. 2.830.302.739	**L. 2.185.300.000**	L. 645.002.739								**L. 1.600.076.705**

2° Piano Triennale Aree Protette

DENOMINAZIONE INTERVENTO	IMPORTO DELL'OPERA	FONTE FINANZIAMENTO		STATO DI ATTUAZIONE							ATTUALMENTE EROGATO DALL'ENTE
		2° P.T.A.P.	ENTE PARCO	A	B	C	D	E	F	G	
RISTRUTTURAZIONE RIF. DAL PIAZ **Sovramonte**	L. 307.535.330	L. 307.535.330	L. -								L. -
OPERE PRESA-TURBINA RIF. BIANCHET **Sedico**	L. 180.000.000	L. 180.000.000	L. -								L. -
ARREDAMENTI E ALLESTIMENTI RIFUGI **Vari Comuni**	L. 67.464.670	L. 67.464.670	L. -								L. 67.464.670
ACQUISTO TERRENI **Vari Comuni**	L. 300.000.000	L. 300.000.000	L. -								L. -
RIQUALIFICAZIONE VAL CORDEVOLE **Sedico**	L. 600.000.000	L. 600.000.000	L. -								L. 9.547.200
	L. 1.455.000.000	**L. 1.455.000.000**	L. -								**L. 77.011.870**

A = Attivazione Pratica

B = Affidamento Incarico di Progettazione

C = Approvazione Progetto (P=Preliminare, D=Definitivo, E=Esecutivo)

D = Acquisizione Autorizzazioni

E = Affidamento Esecuzione Lavori

F = Interventi Iniziati

G = Interventi Ultimati

Fondi Ente Parco

DENOMINAZIONE INTERVENTO	IMPORTO DELL'OPERA	FINANZIAMENTO		STATO DI ATTUAZIONE							ATTUALMENTE EROGATO DALL'ENTE
		ALTRA FONTE	ENTE PARCO	A	B	C	D	E	F	G	
CENTRO VISITATORI DEL PARCO Pedavena	L. 1.163.551.987	L. 80.000.000	L. 1.083.551.987								L. 374.122.499
PUNTO INFORMAZIONI SERAVELLA Cesiomaggiore	L. 202.000.000	L. -	L. 202.000.000								L. 202.000.000
VALLE DEL MIS 1° Stralcio Sospirolo	L. 387.583.763	L. -	L. 387.583.763								L. 205.001.075
VALLE DEL MIS Estensione - Val Brenton Sospirolo	L. 174.306.115	L. -	L. 174.306.115								L. 2.142.000
VALLE DEL MIS Estensione - Pian Falcina Sospirolo	L. 508.000.000	L. -	L. 508.000.000								L. 1.597.320
VAL DI CANZOI Cesiomaggiore	L. 340.720.000	L. -	L. 340.720.000								L. 20.194.739
CASERE ERERA E CAMPOTORONDO Cesiomaggiore	L. 246.553.000	L. -	L. 246.553.000								L. 246.553.000
ACQUEDOTTO MALGA LE VETTE Sovramonte	L. 330.000.000	L. -	L. 330.000.000								L. 22.050.000
PISTA SCI DA FONDO Pedavena	L. 140.000.000	L. -	L. 140.000.000								L. 8.564.490
VALLE DELL'ARDO Belluno	L. 183.000.000	L. -	L. 183.000.000								L. -
CASTEI LE MANDRE Rivamonte Agordino	L. 162.379.821	L. -	L. 162.379.821								L. 9.662.510
VAL DEL GRISOL Longarone	L. 150.000.000	L. -	L. 150.000.000								L. 7.112.240
PIAN DE FONTANA-CAJADA Longarone	L. 70.000.000	L. -	L. 70.000.000								L. -
BOZ-BIANCHET Cesiomaggiore-Sedico	L. 80.000.000	L. -	L. 80.000.000								L. 3.407.620
	L. 4.138.094.686	L. 80.000.000	L. 4.058.094.686								L. 317.744.599

RIEPILOGO IMPORTI

FONTE DEL FINANZIAMENTO	IMPORTO TOTALE DELLE OPERE	FINANZIAMENTO		ATTUALMENTE EROGATO DALL'ENTE
		ALTRA FONTE	ENTE PARCO	
PROGRAMMA NATOUR	L. 4.400.028.553	L. 4.399.000.000	L. 1.028.553	L. 2.579.319.688
1° TRIENNALE AREE PROTETTE	L. 2.830.302.739	L. 2.185.300.000	L. 645.002.739	L. 1.600.076.705
2° TRIENNALE AREE PROTETTE	L. 1.455.000.000	L. 1.455.000.000	L. -	L. 77.011.870
FONDI ENTE PARCO	L. 4.138.094.686	L. 80.000.000	L. 4.058.094.686	L. 317.744.599
	L. 12.823.425.978	L. 8.119.300.000	L. 4.704.125.978	L. **4.574.152.862**

Attivazione Pratica
Affidamento Incarico di Progettazione
Approvazione Progetto (P=Preliminare, D=Definitivo, E=Esecutivo)
Acquisizione Autorizzazioni
Affidamento Esecuzione Lavori
Interventi Iniziati
Interventi Ultimati

Aggiornamento Marzo 2000
a cura dell'Area Tecnica dell'Ente Parco

All. B 2

Programma Leader II

DENOMINAZIONE INTERVENTO	IMPORTO DELL'OPERA	FONTE FINANZIAMENTO		STATO DI ATTUAZIONE							ATTUALMENTE EROGATO DALL'ENTE
		LEADER II	ENTE PARCO	A	B	C	D	E	F	G	
GAL2 - 3.6 Progetto Sentieri - Sistema Parco **Ente Parco**	L. 500.000.000	L. 304.150.000	L. 195.850.000								L. 74.563.000
GAL2 - 3.9 Pacchetti turistici integrati (Stand) **Ente Parco**	L. 45.000.000	L. 31.500.000	L. 13.500.000								L. 18.926.270
GAL2 - 4.6 Qualità Dolomiti (Marchio) **Ente Parco**	L. 200.000.000	L. 120.000.000	L. 80.000.000								L. -
GAL2 - 5.1 Edilizia storica rurale **Ente Parco**	L. 80.000.000	L. 52.666.667	L. 27.333.333								L. 36.000.000
GAL2 - 5.3 Riqualif. ambientale ambiti ripariali **Ente Parco**	L. 144.550.000	L. 115.000.000	L. 29.550.000								L. 2.499.960
GAL2 - 6.4 Percorsi culturali tematici **Ente Parco**	L. 20.000.000	L. 14.000.000	L. 6.000.000								L. -
GAL2 - 6.5 La Biodiversità coltivata **Ente Parco**	L. 70.000.000	L. 49.000.000	L. 21.000.000								L. -
GAL2 - 2.7 Marketing e Ambiente **Cooperativa Arteservice**	L. 100.000.000	L. 90.000.000	L. 10.000.000								L. -
GAL2 - 3.2 Strutture ricettive eco-compatibili **San Gregorio (Pedavena)**	L. 300.000.000	L. 288.100.000	L. 11.900.000								L. -
GAL2 - 3.7 Aree di sosta attrezzata **Comunità Montana Valbelluna**	L. 143.400.000	L. 122.400.000	L. 21.000.000								L. -
GAL2 - 4.3 SolarExpo - energie alternative **Pedavena**	L. 100.000.000	L. 90.000.000	L. 10.000.000								L. 10.000.000
GAL2 - 5.1 Edilizia storica rurale **Comunità Montana Feltrina**	L. 80.000.000	L. 66.400.000	L. 13.600.000								L. -
GAL2 - 5.2 Prevenzione incendi boschivi **Comunità Montana Feltrina**	L. 110.000.000	L. 99.000.000	L. 11.000.000								L. -
GAL1 - 3.6 La Via del Ferro **Comunità Montana Longaronese - Zoldano**	L. 100.000.000	L. 85.000.000	L. 15.000.000								L. -
GAL1 - 5.8 Ecocertificazione prodotti legnosi **Comunità Montana Longaronese - Zoldano**	L. 160.000.000	L. 145.000.000	L. 15.000.000								L. -
	L. 2.152.950.000	L. 1.672.216.667	L. 480.733.333								L. 139.989.230

Programma Interreg II Italia - Austria

DENOMINAZIONE INTERVENTO	IMPORTO DELL'OPERA	FINANZIAMENTO		STATO DI ATTUAZIONE							ATTUALMENTE EROGATO DALL'ENTE
		INTERREG II	ENTE PARCO	A	B	C	D	E	F	G	
VALORIZZAZIONE RISORSE TURISTICHE **Italia - Austria**	L. 430.000.000	L. 306.053.333	L. 123.946.667								L. 25.000.000
PASSERELLA LA MUDA - VAL CORDEVOLE **Sedico**	L. 900.000.000	L. 800.000.000	L. 100.000.000								L. -
PROGETTO RTN	L. 660.000.000	L. 560.000.000	L. 100.000.000								L. -
	L. 1.990.000.000	L. 1.666.053.333	L. 323.946.667								L. 25.000.000

A = Attivazione Pratica

B = Affidamento Incarico di Progettazione

C = Approvazione Progetto (P=Preliminare, D=Definitivo, E=Esecutivo)

D = Acquisizione Autorizzazioni

E = Affidamento Esecuzione Lavori

F = Interventi Iniziati

G = Interventi Ultimati

All. C

ESEMPIO DI UNO DEI CENSIMENTI FAUNISTICI IN CORSO

CENSIMENTI AL CAMOSCIO

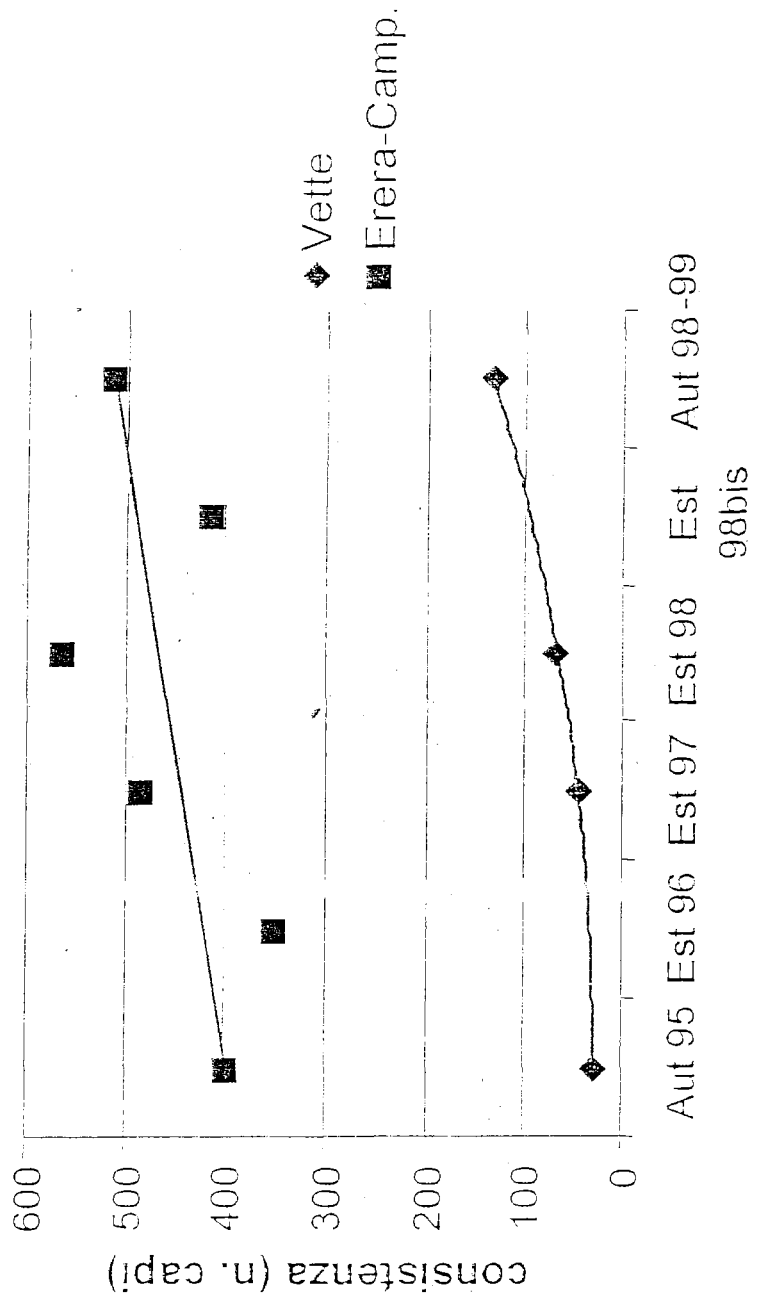

All. D

ANDAMENTO DEI TRASFERIMENTI CORRENTI

	ANNO 1995	ANNO 1996	ANNO 1997	ANNO 1998	ANNO 1999
TRASFERIMENTI DALLO STATO	1.715.700.000	1.242.600.000	2.000.000.000	2.796.208.474	2.828.719.546
TRASFERIMENTI DALLA REGIONE	-	-	-	-	-
TRASFERIMENTI DA ALTRI ENTI	-	-	-	-	-
TOTALE TRASFERIMENTI	1.715.700.000	1.242.600.000	2.000.000.000	2.796.208.474	2.828.719.546

ANDAMENTO DELLA SPESA CORRENTE

	ANNO 1995	ANNO 1996	ANNO 1997	ANNO 1998	ANNO 1999
PREVISIONI DEFINITIVE DI BILANCIO (C)	2.483.700.000	2.505.000.000	2.274.400.000	2.746.208.474	2.400.000.000
SOMME IMPEGNATE (C)	760.036.036	1.927.087.335	1.654.113.474	2.279.123.277	2.018.158.992
PAGAMENTI COMPLESSIVI (C+R)	584.058.667	1.310.083.184	1.632.042.474	2.239.317.209	2.136.815.148

All. E

ANDAMENTO DEI TRASFERIMENTI IN C/CAPITALE

	ANNO 1995	ANNO 1996	ANNO 1997	ANNO 1998	ANNO 1999
TRASFERIMENTI DALLO STATO (PTAP - CIPE)	-	2.185.300.000	2.076.035.000	5.854.000.000	-
TRASFERIMENTI DALLA REGIONE (Recupero fornaci Val Canzoi - Piano nordino forestale)	-	-	-	100.000.000	100.000.000
TRASFERIMENTI DA ALTRI ENTI (Leader II)	-	-	-	-	608.800.000
TOTALE TRASFERIMENTI	-	2.185.300.000	2.076.035.000	5.954.000.000	708.800.000

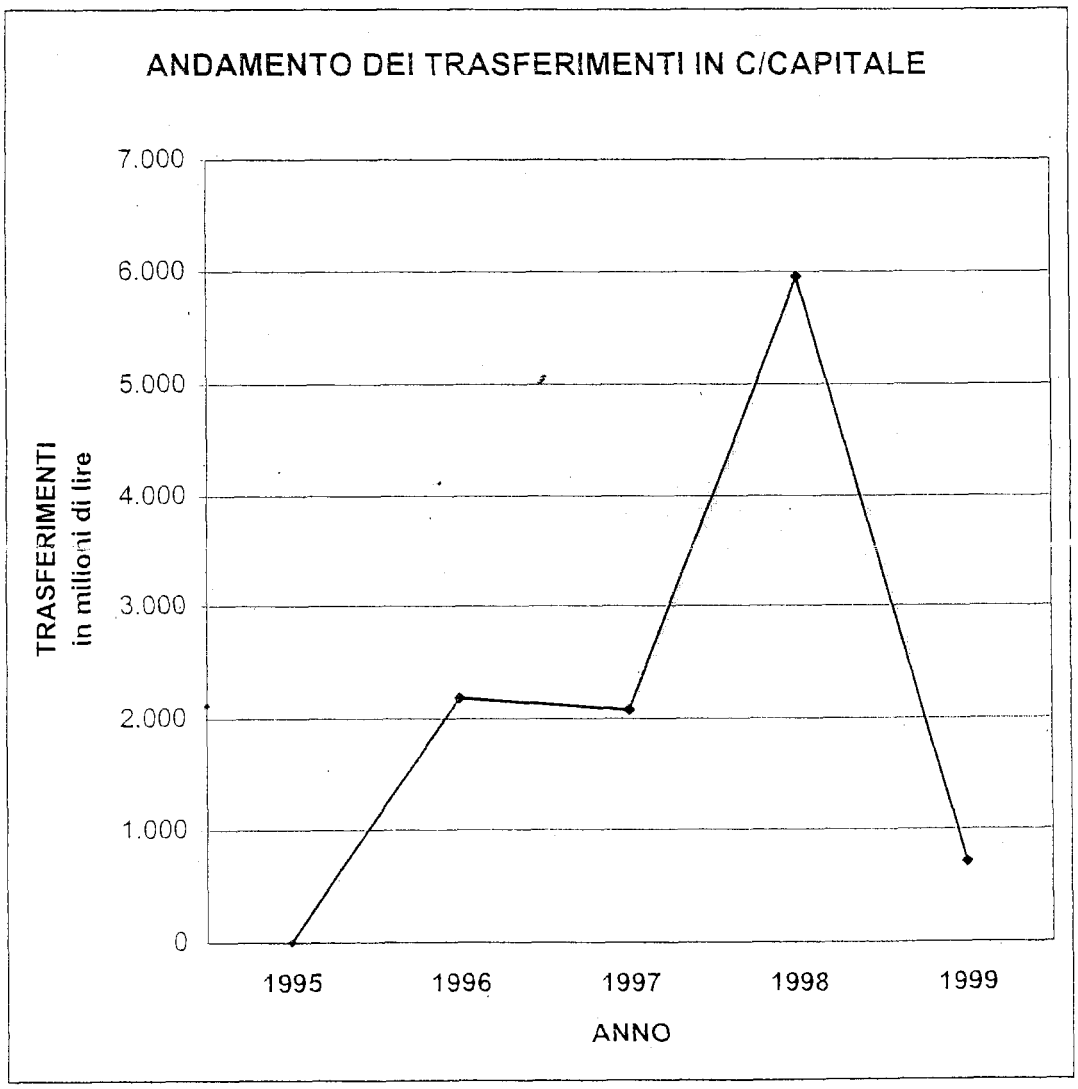

All. F

ANDAMENTO DEL FONDO CASSA

ANNO 1995	ANNO 1996	ANNO 1997	ANNO 1998	ANNO 1999
8.913.481.265	8.294.924.831	5.335.363.934	10.728.952.572	3.899.840.149 di cui 2.731.360.006 già impegnati nel 1999

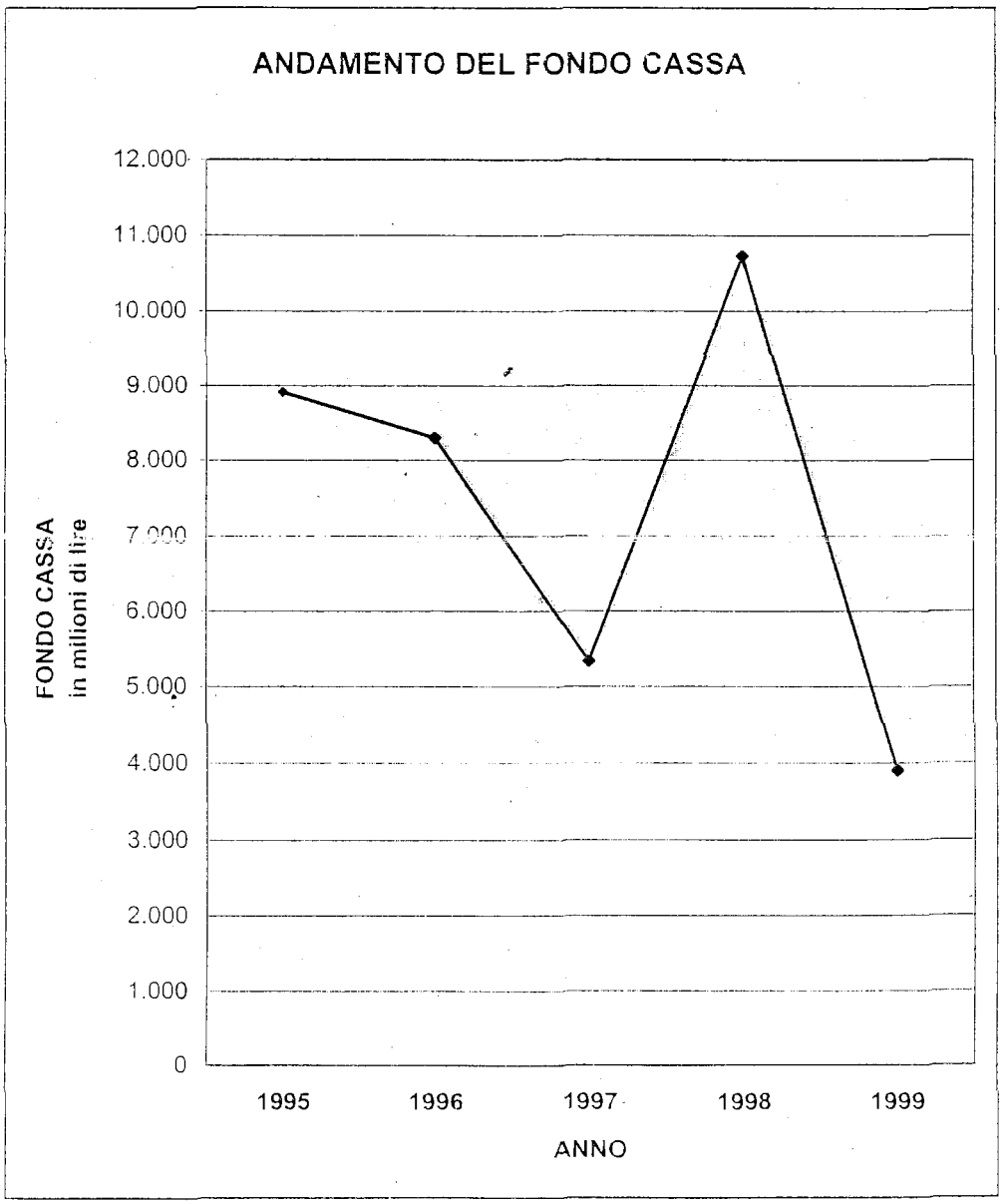

All. G

ANDAMENTO DELL'AVANZO DI AMMINISTRAZIONE

ANNO 1995	ANNO 1996	ANNO 1997	ANNO 1998	ANNO 1999
7.920.000.000	5.150.000.000	2.256.000.000	2.434.787.454	1.948.962.416

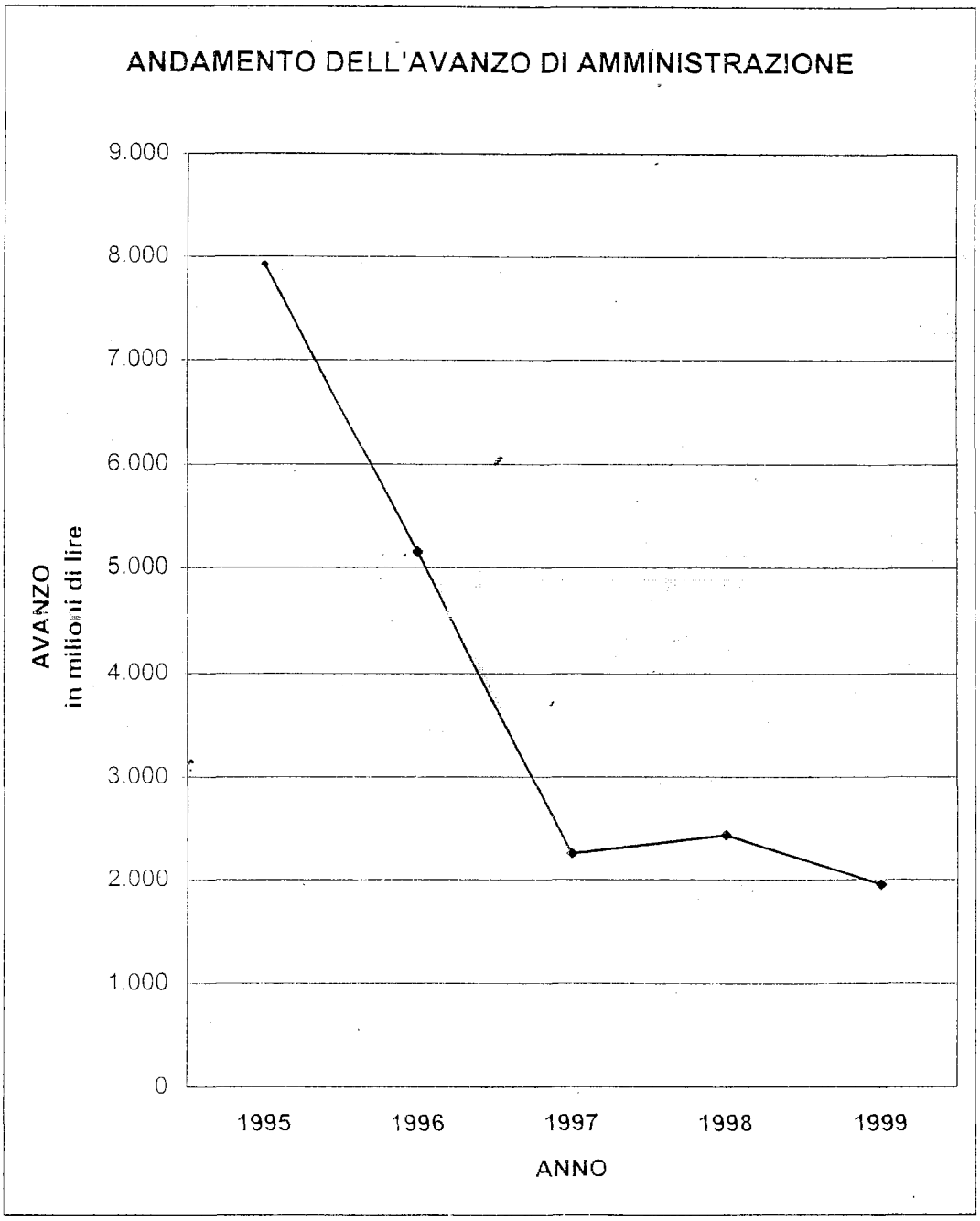

PAGINA BIANCA

RELAZIONE DEL COLLEGIO DEI REVISORI

PAGINA BIANCA

ENTE PARCO NAZIONALE DELLE DOLOMITI BELLUNESI

Collegio dei Revisori

Verbale n. 55

RELAZIONE SUL CONTO CONSUNTIVO DELL'ESERCIZIO 1999

L'anno duemila il giorno sette del mese di aprile si è riunito il Collegio dei Revisori dei Conti per l'esame del conto consuntivo dell'esercizio finanziario 1999, già iniziato nelle sedute del 28 febbraio e del 15 marzo 2000.

Sono presenti i signori:

- Dr. FLORIDIA Corrado - Presidente
- Rag. TORRESAN Giulia - Componente

Non risulta ancora nominato il rappresentante della Regione Veneto.

Assistono la dr.ssa Sonia Roni e il rag. Stefano De Paoli.

1) RENDICONTO FINANZIARIO

Il rendiconto finanziario presentato all'esame di questo Collegio è redatto su uno schema similare nella sostanza all'allegato F annesso al regolamento approvato con D.P.R. n. 696/1979.

Il Collegio, dopo aver effettuato il riscontro con le relative scritture contabili, rileva le seguenti risultanze complessive.

GESTIONE DI COMPETENZA

- ENTRATE	Previsione definitiva	Entrate accertate
Titolo I Entrate contributive	0	0
Titolo II Entrate trasferimenti correnti	2.828.719.546	2.828.719.546
Titolo III Altre entrate	70.000.000	59.955.223
Titolo V Trasferimenti c/capitale	708.800.000	708.800.000
Titolo VII Partite di giro	490.000.000	379.644.049
Totale entrate	4.097.519.546	3.977.118.818
Prelev. Avanzo di gestione	2.434.787.454	
Totale generale	6.532.307.000	3.977.118.818

- USCITE	Previsione definitiva	Spese impegnate
Titolo I Spese correnti	2.400.000.000	2.018.158.992
Titolo II Spese c/capitale	3.642.307.000	2.432.412.480
Titolo IV Partite di giro	490.000.000	379.644.049
Totale spese	6.532.307.000	4.830.215.521

Il conto consuntivo chiude con un disavanzo di competenza di L. 853.096.703 determinato dalla differenza tra:

- minori accertamenti rispetto alla previsione per ..... L. – 2.555.188.182
- minori impegni rispetto alla previsione per ..... L. + 1.702.091.479

Totale disavanzo di competenza L. – 853.096.703

2) GESTIONE RESIDUI

Le somme accertate nell'esercizio 1999 e rimaste da riscuotere ammontano a L. 3.537.519.546. Le somme impegnate nell'esercizio e rimaste da pagare ammontano a L. 2.731.360.006.

I residui attivi dell'esercizio 1998 e precedenti, ammontanti a L. 4.021.869.283 risultano riscossi per L. 37.500.000. Restano ancora da riscuotere L. 3.984.369.283.

I residui passivi dell'esercizio 1998 e precedenti, ammontanti a L. 12.316.034.401 risultano pagati per L. 5.207.356.180. Eliminati perché non realizzabili L. 367.271.665. Restano da pagare L. 6.741.406.556.

Al 31.12.1999 il totale generale dei residui attivi è di L. 7.521.888.829 e il totale generale dei residui passivi è di L. 9.472.766.562.

Si ricorda che i residui passivi di L. 367.271.665, eliminati perché non più realizzabili, come prescritto dall'art. 39 del regolamento n. 696/1979, debbono formare oggetto di apposita deliberazione del Consiglio Direttivo.

3) GESTIONE FINANZIARIA

E' stata riscontrata la seguente situazione:

- Saldo in cassa all'1.1.1999	10.728.952.572
- Riscossioni (competenza + residui)	477.099.272
Totale	11.206.051.844
- Pagamenti (competenza + residui)	7.306.211.695
- Saldo di cassa al 31.12.1999	3.899.840.149

Tale saldo attivo di cassa concorda con la situazione rilasciata dal Tesoriere al 31.12.1999.

Le riscossioni per L. 477.099.272 hanno comportato l'emissione di n. 188 reversali debitamente numerate.

I pagamenti per complessive L. 7.306.211.695 hanno comportato l'emissione di n. 1503 mandati, debitamente numerati.

4) CONTO ECONOMICO

Il conto economico è stato redatto in conformità allo schema allegato H e presenta le seguenti risultanze:

ENTRATE		SPESE	
Entrate derivanti da trasf. corr.	2.828.719.546	Spese correnti	2.018.158.992
Altre entrate	59.955.223		
Totale	2.888.674.769		2.018.158.992
Variaz. Patrim. Straordinarie	1.076.071.665	Ammort. deperim.	107.058.330
		Avanzo economico	1.839.529.112
Totale a pareggio	3.964.746.434		3.964.746.434

5) SITUAZIONE PATRIMONIALE

La situazione patrimoniale (allegato G) esprime le seguenti risultanze:

ATTIVITA'		PASSIVITA'	
Disponibilità liquide	3.899.840.149	Residui passivi	9.472.766.562
Residui attivi	7.521.888.829	Poste rettif. attivo	252.808.809
Immobilizzazioni tecniche	1.144.655.252		
Altri costi pluriennali	17.901.997.906		
Totale attivo	30.468.382.136	Totale passivo	9.725.575.371
		Patrimonio netto	20.742.806.765
Totale a pareggio	30.468.382.136		30.468.382.136

6) SITUAZIONE AMMINISTRATIVA

La situazione (allegato I) al 31.12.1999 chiude con un avanzo d'amministrazione di L. 1.948.962.416.

****

Ciò premesso il Collegio attesta quanto segue.

A) Le risultanze sopra indicate concordano con le scritture contabili dell'Ente. La contabilità tenuta mediante "giornale" e "partitario" di capitoli di entrata e di uscita è risultata regolare.

B) Le variazioni apportate alle previsioni iniziali risultano giustificate dai seguenti atti deliberativi adottati dal Consiglio Direttivo, tutti approvati dal Ministero del Tesoro e dal Ministero dell'Ambiente.

- Delibera n. 19 del 29.03.1999
- Delibera n. 41 del 28.04.1999
- Delibera n. 42 del 28.04.1999
- Delibera n. 80 del 08.10.1999

C) Dai controlli eseguiti è emersa la regolarità:
   1- delle entrate riscosse in L. 477.099.272, nonché delle partite iscritte nei residui attivi di L. 7.521.888.829, per le quali risultano indicati il debitore, le ragioni del debito, il titolo legittimativo, il capitolo e l'importo;
   2- delle somme pagate di L. 7.306.211.695, nonché delle partite iscritte nei residui passivi di L.9.472.766.562.

Per i residui delle spese correnti di L. 669.606.358 risultano regolarmente individuati i creditori, la ragione del credito stesso , il titolo legittimativo, il capitolo e l'importo. Per le spese in conto capitale i residui passivi di complessive L. 8.801.201.452 comprendono alcune poste derivanti da impegni di massima che non possono essere considerati obbligazioni giuridicamente perfezionate così come definite dall'art. 20, comma 3° della legge n. 468/1978.

D) Le spese impegnate per il personale dipendente ammontano complessivamente a L. 711.358.268 e sono riferite alle competenze dovute al direttore, ai dipendenti assunti nel corso dell'anno 1999, nonché al personale di sorveglianza del C. T. A. Per il personale di sorveglianza (cap. 2140) le spese impegnate ammontano complessivamente a L. 219.977.508. Per una migliore valutazione di dette spese si suggerisce di allegare al presente conto consuntivo una breve relazione, compilata dal responsabile del C.T.A., con la quale vengono evidenziate l'attività svolta, le risorse impegnate, (umane e finanziarie), e i risultati conseguiti.

E) L'esame delle reversali e dei mandati, svolto a campione, ma in modo da assicurare il riscontro di almeno un titolo di spesa per ogni categoria di bilancio non ha dato

luogo a particolari osservazioni. Peraltro numerose sono state le osservazioni e i suggerimenti segnalati per le vie brevi al personale addetto al servizio con carico di regolarizzare le varie questioni rilevate. Tra queste si evidenzia l'opportunità di istituire, per la corresponsione dei buoni pasto spettanti al personale, una scheda intestata a ogni dipendente nella quale siano indicati il numero dei buoni pasto erogati, quelli maturati per i rientri e l'eventuale differenza da recuperare.

Il Collegio ha esaminato, infine, l'inventario dei beni mobili. Al riguardo osserva che le scritture inventariali non sono tenute in conformità alle disposizioni contenute nell'art. 43 del regolamento di cui al DPR n. 696/1979 e i dati in esse riportati non corrispondono con i dati indicati nella situazione patrimoniale (allegato G). Come già osservato in occasione dei precedenti conti consuntivi, il Collegio ribadisce l'esigenza di effettuare una generale ricognizione di tutti i beni mobili, e, se del caso, procedere al rinnovo dell'inventario classificando i beni sulle cinque categorie all'uopo previste dal citato art. 43.

CONCLUSIONI

Il Collegio, constatato che le risultanze esposte sono quelle desumibili dai registri e dalle altre scritture contabili dell'Ente, in considerazione di quanto evidenziato nella presente relazione che rispecchia la situazione finanziaria ed economica dell'Ente, accertato che la gestione è stata ispirata a criteri di buona e regolare amministrazione, esprime parere favorevole all'approvazione del conto consuntivo 1999.

Fatto, letto e sottoscritto.

Il Collegio dei Revisori

Dr Corrado Floridia - Presidente .....

Rag. Giulia Torresan - Componente .....

PAGINA BIANCA

BILANCIO CONSUNTIVO

PAGINA BIANCA

ENTE PARCO NAZIONALE DOLOMITI BELLUNESI

Bilancio Consuntivo

PARTE ENTRATA - ANNO 1999

Capitolo Art. Cod.Stato	Descrizione		Previsioni Iniziali	Variazioni		Definitive	Somme Accertate Riscosse	Da riscuotere	Tot. Accertato	Differenze rispetto alle previsioni	
0001	AVANZO DI AMMINISTRAZIONE	CP	1 040.000 000	1.394.787.454	(+)	2.434.787.454	0	0	0	2 434 787 454	(-)
0		RS	0	0	(=)	0	0	0	0	0	(=)
1		CS	0	0	(=)	0	0			0	(=)
		T						0			
0002	FONDO INIZIALE DI CASSA	CP	0	0	(=)	0	0	0	0	0	(=)
0		RS	0	0	(=)	0	0	0	0	0	(=)
2		CS	9.310.350.765	1.418.601.807	(+)	10.728.952.572	0			10 728 952.572	(-)
		T						0			
	TOTALE PER CATEGORIA	CP	**1.040.000.000**	**1.394.787.454**	**(+)**	**2.434.787.454**	**0**	**0**	**0**	**2.434.787.454**	**(-)**
		RS	**0**	**0**	**(=)**	**0**	**0**	**0**	**0**	**0**	**(=)**
		CS	**9.310.350.765**	**1.418.601.807**	**(+)**	**10.728.952.572**	**0**			**10.728.952.572**	**(-)**
		T						**0**			
	TOTALE PER TITOLO	CP	**1.040.000.000**	**1.394.787.454**	**(+)**	**2.434.787.454**	**0**	**0**	**0**	**2.434.787.454**	**(-)**
		RS	**0**	**0**	**(=)**	**0**	**0**	**0**	**0**	**0**	**(=)**
		CS	**9.310.350.765**	**1.418.601.807**	**(+)**	**10.728.952.572**	**0**			**10.728.952.572**	**(-)**
		T						**0**			

ENTE PARCO NAZIONALE DOLOMITI BELLUNESI

2 TITOLO II - ENTRATE DERIVANTI DA TRASFERIMENTI CORRENTI

03 CAT. 3 - TRASFERIMENTI DA PARTE DELLO STATO

Bilancio Consuntivo

PARTE ENTRATA - ANNO 1999

Capitolo Art. Cod.Stato	Descrizione		Previsioni Iniziali	Previsioni Variazioni		Previsioni Definitive	Somme Accertate Riscosse	Somme Accertate Da riscuotere	Somme Accertate Tot. Accertato	Differenze rispetto alle previsioni	
0301	CONTRIBUTO MINISTERO AMBIENTE	CP	2.750.000.000	78.719.546	(+)	2.828.719.546	0	2.828.719.546	2.828.719.546	0	(=)
0	GESTIONE FINANZIARIA 1999	RS	699.052.120	699.052.120	(-)	0	0	0	0	0	(=)
203010		CS	1.132.966.036	78.719.546	(+)	1.211.685.582	0			1.211.685.582	(-)
		T						2.828.719.546			
0303	CONTRIBUTO STRAORDINARIO STATO	CP	0	0	(=)	0	0	0	0	0	(=)
0	91 -93 GESTIONE	RS	0	0	(=)	0	0	0	0	0	(=)
203030		CS	0	0	(=)	0	0			0	(=)
		T						0			
	TOTALE PER CATEGORIA 03	CP	**2.750.000.000**	**78.719.546**	**(+)**	**2.828.719.546**	**0**	**2.828.719.546**	**2.828.719.546**	**0**	**(=)**
		RS	**699.052.120**	**699.052.120**	**(-)**	**0**	**0**	**0**	**0**	**0**	**(=)**
		CS	**1.132.966.036**	**78.719.546**	**(+)**	**1.211.685.582**	**0**			**1.211.685.582**	**(-)**
		T						**2.828.719.546**			
	TOTALE PER TITOLO 2	CP	**2.750.000.000**	**78.719.546**	**(+)**	**2.828.719.546**	**0**	**2.828.719.546**	**2.828.719.546**	**0**	**(=)**
		RS	**699.052.120**	**699.052.120**	**(-)**	**0**	**0**	**0**	**0**	**0**	**(=)**
		CS	**1.132.966.036**	**78.719.546**	**(+)**	**1.211.685.582**	**0**			**1.211.685.582**	**(-)**
		T						**2.828.719.546**			

ENTE PARCO NAZIONALE DOLOMITI BELLUNESI

3 TITOLO III - ALTRE ENTRATE
07 CAT. 7 - VENDITA BENI PRESTAZIONI SERVIZI

Bilancio Consuntivo

PARTE ENTRATA - ANNO 1999

Capitolo Art. Cod.Stato	Descrizione		Previsioni Iniziali	Previsioni Variazioni		Previsioni Definitive	Somme Accertate Riscosse	Somme Accertate Da riscuotere	Somme Accertate Tot. Accertato	Differenze rispetto alle previsioni	
0702	RICAVI DALLA VENDITA DI	CP	0	0	(=)	0	0	0	0	0	(=)
0	PUBBLICAZIONI EDITE DALL'ENTE	RS	0	0	(=)	0	0	0	0	0	(=)
307020		CS	0	0	(=)	0	0			0	(=)
		T						0			
0706	RICAVI DALLA VENDITA	CP	20.000.000	0	(=)	20.000.000	20.000.000	0	20.000.000	0	(=)
0	COMMERCIALIZZAZIONE DI MATERIALE	RS	0	0	(=)	0	0	0	0	0	(=)
307060	PROMOZIONALE DELL'ENTE	CS	20.000.000	0	(=)	20.000.000	20.000.000			0	(=)
		T						0			
0707	PROVENTI DERIVANTI DALL'UTILIZZO	CP	0	0	(=)	0	0	0	0	0	(=)
0	DI ATTREZZATURE E STRUTTURE	RS	0	0	(=)	0	0	0	0	0	(=)
307070	DELL'ENTE	CS	0	0	(=)	0	0			0	(=)
		T						0			
0708	PROVENTI DERIVANTI DALLA	CP	0	0	(=)	0	0	0	0	0	(=)
0	GESTIONE AREE VERDI ALPINE E	RS	0	0	(=)	0	0	0	0	0	(=)
307080	ALTRE STRUTTURE RICETTIVE	CS	0	0	(=)	0	0			0	(=)
		T						0			
0715	PROVENTI DERIVANTI DAL	CP	0	0	(=)	0	0	0	0	0	(=)
0	PAGAMENTO DEL BIGLIETTO DI	RS	0	0	(=)	0	0	0	0	0	(=)
307150	ACCESSO ALL'AREA PROTETTA	CS	0	0	(=)	0	0			0	(=)
		T						0			
	TOTALE PER CATEGORIA 07	CP	**20.000.000**	**0**	**(=)**	**20.000.000**	**20.000.000**	**0**	**20.000.000**	**0**	**(=)**
		RS	**0**	**0**	**(=)**	**0**	**0**	**0**	**0**	**0**	**(=)**
		CS	**20.000.000**	**0**	**(=)**	**20.000.000**	**20.000.000**			**0**	**(=)**
		T						**0**			

ENTE PARCO NAZIONALE DOLOMITI BELLUNESI

3 TITOLO III - ALTRE ENTRATE

08 CAT. 8 - REDDITI PROVENTI PATRIMONIALI

Bilancio Consuntivo

PARTE ENTRATA - ANNO 1999

Capitolo Art. Cod.Stato	Descrizione		Previsioni Iniziali	Previsioni Variazioni		Previsioni Definitive	Somme Accertate Riscosse	Somme Accertate Da riscuotere	Somme Accertate Tot. Accertato	Differenze rispetto alle previsioni	
0803	INTERESSI ATTIVI DIVERSI	CP	0	0	(=)	0	0	0	0	0	(=)
0		RS	0	0	(=)	0	0	0	0	0	(=)
308030		CS	0	0	(=)	0	0			0	(=)
		T						0			
	TOTALE PER CATEGORIA 08	CP	**0**	**0**	**(=)**	**0**	**0**	**0**	**0**	**0**	**(=)**
		RS	**0**	**0**	**(=)**	**0**	**0**	**0**	**0**	**0**	**(=)**
		CS	**0**	**0**	**(=)**	**0**	**0**			**0**	**(=)**
		T						**0**			

ENTE PARCO NAZIONALE DOLOMITI BELLUNESI

3 TITOLO III - ALTRE ENTRATE
09 CAT. 9 - POSTE CORRETTIVE E COMPENSATIVE

Bilancio Consuntivo

PARTE ENTRATA - ANNO 1999

Capitolo Art. Cod.Stato	Descrizione		Previsioni Iniziali	Previsioni Variazioni		Previsioni Definitive	Somme Accertate Riscosse	Somme Accertate Da riscuotere	Somme Accertate Tot. Accertato	Differenze rispetto alle previsioni	
0901 0 309010	RECUPERI E RIMBORSI DIVERSI	CP	50 000 000	0	(=)	50 000 000	39 955 223	0	39 955 223	10 044 777	(-)
		RS	0	37 500 000	(+)	37 500 000	37 500 000	0	37 500 000	0	(=)
		CS	50 000 000	0	(=)	50 000 000	77 455 223			27 455 223	(+)
		T						0			
0904 0 309040	RECUPERO SPESE PER DANNI ARRECATI AL PATRIMONIO	CP	0	0	(=)	0	0	0	0	0	(=)
		RS	0	0	(=)	0	0	0	0	0	(=)
		CS	0	0	(=)	0	0			0	(=)
		T						0			
	TOTALE PER CATEGORIA 09	CP	**50.000.000**	**0**	**(=)**	**50.000.000**	**39.955.223**	**0**	**39.955.223**	**10.044.777**	**(-)**
		RS	**0**	**37.500.000**	**(+)**	**37.500.000**	**37.500.000**	**0**	**37.500.000**	**0**	**(=)**
		CS	**50.000.000**	**0**	**(=)**	**50.000.000**	**77.455.223**			**27.455.223**	**(+)**
		T						**0**			

ENTE PARCO NAZIONALE DOLOMITI BELLUNESI

3 TITOLO III - ALTRE ENTRATE

10 CAT. 10 - ENTRATE NON CLASSIFICABILI

Bilancio Consuntivo

PARTE ENTRATA - ANNO 1999

Capitolo Art. Cod.Stato	Descrizione		Previsioni Iniziali	Previsioni Variazioni		Previsioni Definitive	Somme Accertate Riscosse	Somme Accertate Da riscuotere	Somme Accertate Tot. Accertato	Differenze rispetto alle previsioni	
1001	PROVENTI CONCILIAZIONI AMMENDE	CP	0	0	(=)	0	0	0	0	0	(=)
0	COSE SEQUESTRATE	RS	0	0	(=)	0	0	0	0	0	(=)
310010		CS	0	0	(=)	0	0			0	(=)
		T						0			
	TOTALE PER CATEGORIA 10	CP	0	0	(=)	0	0	0	0	0	(=)
		RS	0	0	(=)	0	0	0	0	0	(=)
		CS	0	0	(=)	0	0			0	(=)
		T						0			
	TOTALE PER TITOLO 3	CP	70.000.000	0	(=)	70.000.000	59.955.223	0	59.955.223	10.044.777	(-)
		RS	0	37.500.000	(+)	37.500.000	37.500.000	0	37.500.000	0	(=)
		CS	70.000.000	0	(=)	70.000.000	97.455.223			27.455.223	(+)
		T						0			

ENTE PARCO NAZIONALE DOLOMITI BELLUNESI

5 TITOLO V - ENTRATE DERIVANTI DA TRASFERIMENTI IN CONTO CAPITALE

15 CAT. 15 - TRASFERIMENTI DALLO STATO

Bilancio Consuntivo

PARTE ENTRATA - ANNO 1999

Capitolo Art. Cod.Stato	Descrizione		Previsioni Iniziali	Previsioni Variazioni		Previsioni Definitive	Somme Accertate Riscosse	Somme Accertate Da riscuotere	Somme Accertate Tot. Accertato	Differenze rispetto alle previsioni	
1503	CONTRIBUTI STRAORDINARI	CP	0	0	(=)	0	0	0	0	0	(=)
0	FINALIZZATI AL RECUPERO	RS	109.265.000	0	(=)	109.265.000	0	109.265.000	109.265.000	0	(=)
515030	DELL'AMBIENTE (Correlato al Cap. della Spesa n. 11400)	CS	109.265.000	0	(=)	109.265.000	0			109.265.000	(-)
		T						109.265.000			
1507	CONTRIBUTI MINISTERO	CP	0	0	(=)	0	0	0	0	0	(=)
0	DELL'AMBIENTE SVILUPPO	RS	4.399.000.000	573.895.717	(-)	3.825.104.283	0	3.825.104.283	3.825.104.283	0	(=)
515070	SOCIO-ECONOMICO CIPE - correlato al capitolo 11500-	CS	4.399.000.000	0	(=)	4.399.000.000	0			4.399.000.000	(-)
		T						3.825.104.283			
	TOTALE PER CATEGORIA 15	CP	**0**	**0**	**(=)**	**0**	**0**	**0**	**0**	**0**	**(=)**
		RS	**4.508.265.000**	**573.895.717**	**(-)**	**3.934.369.283**	**0**	**3.934.369.283**	**3.934.369.283**	**0**	**(=)**
		CS	**4.508.265.000**	**0**	**(=)**	**4.508.265.000**	**0**			**4.508.265.000**	**(-)**
		T						**3.934.369.283**			

ENTE PARCO NAZIONALE DOLOMITI BELLUNESI

5 TITOLO V - ENTRATE DERIVANTI DA TRASFERIMENTI IN CONTO CAPITALE

16 CAT. 16 -TRASFERIMENTI DALLA REGIONE

Bilancio Consuntivo

PARTE ENTRATA - ANNO 1999

Capitolo Art. Cod.Stato	Descrizione		Previsioni Iniziali	Previsioni Variazioni		Previsioni Definitive	Somme Accertate Riscosse	Somme Accertate Da riscuotere	Somme Accertate Tot. Accertato	Differenze rispetto alle previsioni	
1603	CONTRIBUTO STRAORDINARIO DALLA	CP	0	0	(=)	0	0	0	0	0	(=)
0	REGIONE	RS	50.000.000	0	(=)	50.000.000	0	50.000.000	50.000.000	0	(=)
516030	RECUPERO FORNACI VAL DI CANZOI -Correlato al Cap.11300 della Spesa-	CS	50.000.000	0	(=)	50.000.000	0			50.000.000	(-)
		T						50.000.000			
1604	CONTRIBUTO STRAORDINARIO DALLA	CP	0	100.000.000	(+)	100.000.000	0	100.000.000	100.000.000	0	(=)
0	REGIONE -PIANO DI RIORDINO	RS	0	0	(=)	0	0	0	0	0	(=)
516040	FORESTALE	CS	0	100.000.000	(+)	100.000.000	0			100.000.000	(-)
		T						100.000.000			
	TOTALE PER CATEGORIA 16	CP	**0**	**100.000.000**	**(+)**	**100.000.000**	**0**	**100.000.000**	**100.000.000**	**0**	**(=)**
		RS	**50.000.000**	**0**	**(=)**	**50.000.000**	**0**	**50.000.000**	**50.000.000**	**0**	**(=)**
		CS	**50.000.000**	**100.000.000**	**(+)**	**150.000.000**	**0**			**150.000.000**	**(-)**
		T						**150.000.000**			

ENTE PARCO NAZIONALE DOLOMITI BELLUNESI

5 TITOLO V - ENTRATE DERIVANTI DA TRASFERIMENTI IN CONTO CAPITALE

18 CAT. 18 - TRASFERIMENTI DA ALTRI ENTI DEL SETTORE PUBBLICO E PRIVATO

Bilancio Consuntivo

PARTE ENTRATA - ANNO 1999

Capitolo Art. Cod.Stato	Descrizione		Previsioni Iniziali	Previsioni Variazioni		Previsioni Definitive	Somme Accertate Riscosse	Somme Accertate Da riscuotere	Somme Accertate Tot. Accertato	Differenze rispetto alle previsioni	
1801	CONTRIBUTI STRAORDINARI ENTI	CP	608.800.000	0	(=)	608.800.000	0	608.800.000	608.800.000	0	(=)
0	PUBBLICI	RS	0	0	(=)	0	0	0	0	0	(=)
518010	FINANZIAMENTO LEADER II	CS	608.800.000	0	(=)	608.800.000	0			608.800.000	(-)
		T						608.800.000			
	TOTALE PER CATEGORIA 18	CP	**608.800.000**	**0**	**(=)**	**608.800.000**	**0**	**608.800.000**	**608.800.000**	**0**	**(=)**
		RS	**0**	**0**	**(=)**	**0**	**0**	**0**	**0**	**0**	**(=)**
		CS	**608.800.000**	**0**	**(=)**	**608.800.000**	**0**			**608.800.000**	**(-)**
		T						**608.800.000**			
	TOTALE PER TITOLO 5	CP	**608.800.000**	**100.000.000**	**(+)**	**708.800.000**	**0**	**708.800.000**	**708.800.000**	**0**	**(=)**
		RS	**4.558.265.000**	**573.895.717**	**(-)**	**3.984.369.283**	**0**	**3.984.369.283**	**3.984.369.283**	**0**	**(=)**
		CS	**5.167.065.000**	**100.000.000**	**(+)**	**5.267.065.000**	**0**			**5.267.065.000**	**(-)**
		T						**608.800.000**			

ENTE PARCO NAZIONALE DOLOMITI BELLUNESI

7 TITOLO VII - PARTITE DI GIRO

22 CAT. 22 - ENTRATE PER PARTITE DI GIRO

Bilancio Consuntivo

PARTE ENTRATA - ANNO 1999

Capitolo Art. Cod.Stato	Descrizione		Previsioni Iniziali	Previsioni Variazioni		Previsioni Definitive	Somme Accertate Riscosse	Somme Accertate Da riscuotere	Somme Accertate Tot. Accertato	Differenze rispetto alle previsioni	
2201	RITENUTE ERARIALI	CP	200 000 000	0	(=)	200 000 000	168.216.490	0	168.216.490	31.783.510	(-)
0		RS	0	0	(=)	0	0	0	0	0	(=)
722010		CS	200.000.000	0	(=)	200.000.000	168 216.490			31.783.510	(-)
		T						0			
2202	RITENUTE PREVIDENZIALI	CP	100.000.000	0	(=)	100.000.000	70.171.087	0	70 171.087	29.828.913	(-)
0	ASSISTENZIALI	RS	0	0	(=)	0	0	0	0	0	(=)
722020		CS	100.000.000	0	(=)	100 000 000	70 171.087			29.828.913	(-)
		T						0			
2203	RITENUTE DIVERSE	CP	10 000 000	0	(=)	10 000 000	375 800	0	375 800	9 624.200	(-)
0		RS	0	0	(=)	0	0	0	0	0	(=)
722030		CS	10.000.000	0	(=)	10 000 000	375.800			9.624.200	(-)
		T						0			
2205	DEPOSITI CAUZIONALI DA TERZI	CP	10 000 000	0	(=)	10 000 000	1.958.752	0	1.958 752	8.041.248	(-)
0		RS	0	0	(=)	0	0	0	0	0	(=)
722050		CS	10.000.000	0	(=)	10 000 000	1.958.752			8.041.248	(-)
		T						0			
2206	ANTICIPAZIONI FONDO ECONOMATO	CP	5.000.000	0	(=)	5.000.000	5.000.000	0	5.000.000	0	(=)
0		RS	0	0	(=)	0	0	0	0	0	(=)
722060		CS	5.000.000	0	(=)	5.000.000	5.000.000			0	(=)
		T						0			
2208	RECUPERO ANTICIPAZIONI VARIE	CP	15.000.000	0	(=)	15.000.000	0	0	0	15.000.000	(-)
0		RS	79 198.553	79 198.553	(-)	0	0	0	0	0	(=)
722080		CS	94 198.553	0	(=)	94.198.553	0			94.198.553	(-)
		T						0			
2210	RITENUTE D'ACCONTO PRESTAZIONI	CP	150.000.000	0	(=)	150.000.000	133 921 920	0	133 921 920	16 078.080	(-)
0	PROFESSIONISTI	RS	0	0	(=)	0	0	0	0	0	(=)
722100		CS	150 000.000	0	(=)	150 000.000	133 921 920			16.078.080	(-)
		T						0			
	TOTALE PER CATEGORIA 22	CP	**490.000.000**	**0**	**(=)**	**490.000.000**	**379.644.049**	**0**	**379.644.049**	**110.355.951**	**(-)**
		RS	**79.198.553**	**79.198.553**	**(-)**	**0**	**0**	**0**	**0**	**0**	**(=)**
		CS	**569.198.553**	**0**	**(=)**	**569.198.553**	**379.644.049**			**189.554.504**	**(-)**
		T						**0**			

ENTE PARCO NAZIONALE DOLOMITI BELLUNESI

7 TITOLO VII - PARTITE DI GIRO

22 CAT. 22 - ENTRATE PER PARTITE DI GIRO

Bilancio Consuntivo

PARTE ENTRATA - ANNO 1999

Capitolo Art. Cod.Stato	Descrizione		Previsioni Iniziali	Previsioni Variazioni		Previsioni Definitive	Somme Accertate Riscosse	Somme Accertate Da riscuotere	Somme Accertate Tot. Accertato	Differenze rispetto alle previsioni	
TOTALE PER TITOLO 7		CP	490.000.000	0	(=)	490.000.000	379.644.049	0	379.644.049	110.355.951	(-)
		RS	79.198.553	79.198.553	(-)	0	0	0	0	0	(=)
		CS	569.198.553	0	(=)	569.198.553	379.644.049			189.554.504	(-)
		T						0			

Riepilogo Generale

ENTE PARCO NAZIONALE DOLOMITI BELLUNESI Pag. 1

Bilancio Consuntivo

PARTE ENTRATA - ANNO 1999

Descrizione		Previsioni Iniziali	Previsioni Variazioni		Previsioni Definitive	Somme Accertate Riscosse	Somme Accertate Da riscuotere	Somme Accertate Tot. Accertato	Differenze rispetto alle previsioni	
CAT. 3 - TRASFERIMENTI DA PARTE DELLO STATO	CP	2.750.000.000	78.719.546	(+)	2.828.719.546	0	2.828.719.546	2.828.719.546	0	(=)
	RS	699.052.120	699.052.120	(-)	0	0	0	0	0	(=)
	CS	1.132.966.036	78.719.546	(+)	1.211.685.582	0			1.211.685.582	(-)
	T						2.828.719.546			
TOTALE TITOLO II - ENTRATE DERIVANTI DA TRASFERIMENTI CORRENTI	CP	2.750.000.000	78.719.546	(+)	2.828.719.546	0	2.828.719.546	2.828.719.546	0	(=)
	RS	699.052.120	699.052.120	(-)	0	0	0	0	0	(=)
	CS	1.132.966.036	78.719.546	(+)	1.211.685.582	0			1.211.685.582	(-)
	T						2.828.719.546			
CAT. 7 - VENDITA BENI PRESTAZIONI SERVIZI	CP	20.000.000	0	(=)	20.000.000	20.000.000	0	20.000.000	0	(=)
	RS	0	0	(=)	0	0	0	0	0	(=)
	CS	20.000.000	0	(=)	20.000.000	20.000.000			0	(=)
	T						0			
CAT. 8 - REDDITI PROVENTI PATRIMONIALI	CP	0	0	(=)	0	0	0	0	0	(=)
	RS	0	0	(=)	0	0	0	0	0	(=)
	CS	0	0	(=)	0	0			0	(=)
	T						0			
CAT. 9 - POSTE CORRETTIVE E COMPENSATIVE	CP	50.000.000	0	(=)	50.000.000	39.955.223	0	39.955.223	10.044.777	(-)
	RS	0	37.500.000	(+)	37.500.000	37.500.000	0	37.500.000	0	(=)
	CS	50.000.000	0	(=)	50.000.000	77.455.223			27.455.223	(+)
	T						0			
CAT. 10 - ENTRATE NON CLASSIFICABILI	CP	0	0	(=)	0	0	0	0	0	(=)
	RS	0	0	(=)	0	0	0	0	0	(=)
	CS	0	0	(=)	0	0			0	(=)
	T						0			
TOTALE TITOLO III - ALTRE ENTRATE	CP	70.000.000	0	(=)	70.000.000	59.955.223	0	59.955.223	10.044.777	(-)
	RS	0	37.500.000	(+)	37.500.000	37.500.000	0	37.500.000	0	(=)
	CS	70.000.000	0	(=)	70.000.000	97.455.223			27.455.223	(+)
	T						0			
CAT. 15 - TRASFERIMENTI DALLO STATO	CP	0	0	(=)	0	0	0	0	0	(=)
	RS	4.508.265.000	573.895.717	(-)	3.934.369.283	0	3.934.369.283	3.934.369.283	0	(=)
	CS	4.508.265.000	0	(=)	4.508.265.000	0			4.508.265.000	(-)
	T						3.934.369.283			
CAT. 16 - TRASFERIMENTI DALLA REGIONE	CP	0	100.000.000	(+)	100.000.000	0	100.000.000	100.000.000	0	(=)
	RS	50.000.000	0	(=)	50.000.000	0	50.000.000	50.000.000	0	(=)
	CS	50.000.000	100.000.000	(+)	150.000.000	0			150.000.000	(-)
	T						150.000.000			

Riepilogo Generale

ENTE PARCO NAZIONALE DOLOMITI BELLUNESI

Bilancio Consuntivo

PARTE ENTRATA - ANNO 1999

Descrizione		Previsioni Iniziali	Previsioni Variazioni		Previsioni Definitive	Somme Accertate Riscosse	Somme Accertate Da riscuotere	Somme Accertate Tot. Accertato	Differenze rispetto alle previsioni	
CAT. 18 - TRASFERIMENTI DA ALTRI ENTI DEL SETTORE PUBBLICO E PRIVATO	CP	608.800.000	0	(=)	608.800.000	0	608.800.000	608.800.000	0	(=)
	RS	0	0	(=)	0	0	0	0	0	(=)
	CS	608.800.000	0	(=)	608.800.000	0			608.800.000	(-)
	T						608.800.000			
TOTALE TITOLO V - ENTRATE DERIVANTI DA TRASFERIMENTI IN CONTO CAPITALE	CP	608.800.000	100.000.000	(+)	708.800.000	0	708.800.000	708.800.000	0	(=)
	RS	4.558.265.000	573.895.717	(-)	3.984.369.283	0	3.984.369.283	3.984.369.283	0	(=)
	CS	5.167.065.000	100.000.000	(+)	5.267.065.000	0			5.267.065.000	(-)
	T						4.693.169.283			
CAT. 22 - ENTRATE PER PARTITE DI GIRO	CP	490.000.000	0	(=)	490.000.000	379.644.049	0	379.644.049	110.355.951	(-)
	RS	79.198.553	79.198.553	(-)	0	0	0	0	0	(=)
	CS	569.198.553	0	(=)	569.198.553	379.644.049			189.554.504	(-)
	T						0			
TOTALE TITOLO VII - PARTITE DI GIRO	CP	490.000.000	0	(=)	490.000.000	379.644.049	0	379.644.049	110.355.951	(-)
	RS	79.198.553	79.198.553	(-)	0	0	0	0	0	(=)
	CS	569.198.553	0	(=)	569.198.553	379.644.049			189.554.504	(-)
	T						0			
AVANZO DI AMMINISTRAZIONE	CP	1.040.000.000	1.394.787.454	(+)	2.434.787.454	0	0	0	0	(-)
	RS	0	0	(=)	0	0	0	0	0	(=)
	CS	0	0	(=)	0	0			0	(=)
	T						0			
FONDO INIZIALE DI CASSA	CP	0	0	(=)	0	0	0	0	0	(=)
	RS	0	0	(=)	0	0	0	0	0	(=)
	CS	9.310.350.765	1.418.601.807	(+)	10.728.952.572	0			0	(-)
	T						0			
TOTALE GENERALE ENTRATA	CP	4.958.800.000	1.573.507.000	(+)	6.532.307.000	439.599.272	3.537.519.546	3.977.118.818	2.555.188.182	(-)
	RS	5.336.515.673	1.314.646.390	(-)	4.021.869.283	37.500.000	3.984.369.283	4.021.869.283	0	(=)
	CS	16.249.580.354	1.597.321.353	(+)	17.846.901.707	477.099.272			0	(-)
	T				10.554.176.283		7.521.888.829	7.998.998.101	2.555.188.182	

Riepilogo Generale in euro

ENTE PARCO NAZIONALE DOLOMITI BELLUNESI
Bilancio Consuntivo in euro
PARTE ENTRATA - ANNO 1999

€

Descrizione		Previsioni Iniziali	Previsioni Variazioni		Previsioni Definitive	Somme Accertate Riscosse	Somme Accertate Da Riscuotere	Somme Accertate Tot. Accertato	Differenze rispetto alle previsioni	
CAT. 3 - TRASFERIMENTI DA PARTE DELLO STATO	CP	1.420.256,47	40.655,25	+	1.460.911,73	0,00	1.460.911,73	1.460.911,73	0,00	=
	RS	361.030,29	361.030,29	-	0,00	0,00	0,00	0,00	0,00	=
	CS	585.128,13	40.655,25	+	625.783,38	0,00			625.783,38	-
	T						1.460.911,73			
TOTALE TITOLO II - ENTRATE DERIVANTI DA TRASFERIMENTI CORRENTI	CP	**1.420.256,47**	**40.655,25**	**+**	**1.460.911,73**	**0,00**	**1.460.911,73**	**1.460.911,73**	**0,00**	**=**
	RS	**361.030,29**	**361.030,29**	**-**	**0,00**	**0,00**	**0,00**	**0,00**	**0,00**	**=**
	CS	**585.128,13**	**40.655,25**	**+**	**625.783,38**	**0,00**			**625.783,38**	**-**
	T						**1.460.911,73**			
CAT. 7 - VENDITA BENI PRESTAZIONI SERVIZI	CP	10.329,14	0,00	=	10.329,14	10.329,14	0,00	10.329,14	0,00	=
	RS	0,00	0,00	=	0,00	0,00	0,00	0,00	0,00	=
	CS	10.329,14	0,00	=	10.329,14	10.329,14			0,00	=
	T						0,00			
CAT. 8 - REDDITI PROVENTI PATRIMONIALI	CP	0,00	0,00	=	0,00	0,00	0,00	0,00	0,00	=
	RS	0,00	0,00	=	0,00	0,00	0,00	0,00	0,00	=
	CS	0,00	0,00	=	0,00	0,00			0,00	=
	T						0,00			
CAT. 9 - POSTE CORRETTIVE E COMPENSATIVE	CP	25.822,84	0,00	=	25.822,84	20.635,15	0,00	20.635,15	5.187,69	-
	RS	0,00	19.367,13	+	19.367,13	19.367,13	0,00	19.367,13	14.179,44	=
	CS	25.822,84	0,00	=	25.822,84	40.002,28			0,00	+
	T						0,00			
CAT. 10 - ENTRATE NON CLASSIFICABILI	CP	0,00	0,00	=	0,00	0,00	0,00	0,00	0,00	=
	RS	0,00	0,00	=	0,00	0,00	0,00	0,00	0,00	=
	CS	0,00	0,00	=	0,00	0,00			0,00	=
	T						0,00			
TOTALE TITOLO III - ALTRE ENTRATE	CP	**36.151,98**	**0,00**	**=**	**36.151,98**	**30.964,29**	**0,00**	**30.964,29**	**5.187,69**	**-**
	RS	**0,00**	**19.367,13**	**+**	**19.367,13**	**19.367,13**	**0,00**	**19.367,13**	**0,00**	**=**
	CS	**36.151,98**	**0,00**	**=**	**36.151,98**	**50.331,42**			**14.179,44**	**+**
	T						**0,00**			
CAT. 15 - TRASFERIMENTI DALLO STATO	CP	0,00	0,00	=	0,00	0,00	0,00	0,00	0,00	=
	RS	2.328.324,56	296.392,40	-	2.031.932,16	0,00	2.031.932,16	2.031.932,16	0,00	=
	CS	2.328.324,56	0,00	=	2.328.324,56	0,00			2.328.324,56	-
	T						2.031.932,16			
CAT. 16 - TRASFERIMENTI DALLA REGIONE	CP	0,00	51.645,69	+	51.645,69	0,00	51.645,69	51.645,69	0,00	=
	RS	25.822,84	0,00	=	25.822,84	0,00	25.822,84	25.822,84	0,00	=
	CS	25.822,84	51.645,69	+	77.468,53	0,00			77.468,53	-
	T						77.468,53			

Riepilogo Generale in euro

ENTE PARCO NAZIONALE DOLOMITI BELLUNESI

Bilancio Consuntivo in euro

PARTE ENTRATA - ANNO 1999

€

Descrizione		Previsioni				Somme Accertate		Differenze rispetto alle previsioni	
		Iniziali	Variazioni		Definitive	Riscosse	Da Riscuotere	Tot. Accertato	
CAT. 18 - TRASFERIMENTI DA ALTRI ENTI DEL SETTORE PUBBLICO E PRIVATO	CP	314.418,96	0,00	=	314.418,96	0,00	314.418,96	314.418,96	0,00 =
	RS	0,00	0,00	=	0,00	0,00	0,00	0,00	0,00 =
	CS	314.418,96	0,00	=	314.418,96	0,00			314.418,96 -
	T						314.418,96		
TOTALE TITOLO V - ENTRATE DERIVANTI DA TRASFERIMENTI IN CONTO CAPITALE	CP	**314.418,96**	**51.645,69**	**+**	**366.064,45**	**0,00**	**366.064,45**	**366.064,45**	**0,00 =**
	RS	**2.354.147,41**	**296.392,40**	**-**	**2.057.755,00**	**0,00**	**2.057.755,00**	**2.057.755,00**	**0,00 =**
	CS	**2.668.566,37**	**51.645,69**	**+**	**2.720.212,06**	**0,00**			**2.720.212,06 -**
	T						**2.423.819,65**		
CAT. 22 - ENTRATE PER PARTITE DI GIRO	CP	253.063,88	0,00	=	253.063,88	196.069,79	0,00	196.069,79	56.994,09 -
	RS	40.902,64	40.902,64	-	0,00	0,00	0,00	0,00	0,00 =
	CS	293.966,52	0,00	=	293.966,52	196.069,79			97.896,73 -
	T						0,00		
TOTALE TITOLO VII - PARTITE DI GIRO	CP	**253.063,88**	**0,00**	**=**	**253.063,88**	**196.069,79**	**0,00**	**196.069,79**	**56.994,09 -**
	RS	**40.902,64**	**40.902,64**	**-**	**0,00**	**0,00**	**0,00**	**0,00**	**0,00 =**
	CS	**293.966,52**	**0,00**	**=**	**293.966,52**	**196.069,79**			**97.896,73 -**
	T						**0,00**		
AVANZO DI AMMINISTRAZIONE	CP	537.115,18	720.347,60	+	1.257.462,78	0,00	0,00	0,00	0,00 -
	RS	0,00	0,00	=	0,00	0,00	0,00	0,00	0,00 =
	CS	0,00	0,00	=	0,00	0,00			0,00 =
	T						0,00		
FONDO INIZIALE DI CASSA	CP	0,00	0,00	=	0,00	0,00	0,00	0,00	0,00 =
	RS	0,00	0,00	=	0,00	0,00	0,00	0,00	0,00 =
	CS	4.808.394,89	732.646,69	+	5.541.041,58	0,00			0,00 -
	T						0,00		
TOTALE GENERALE ENTRATA	CP	**2.561.006,47**	**812.648,55**	**+**	**3.373.655,02**	**227.034,08**	**1.826.976,38**	**2.054.010,45**	**1.319.644,57 -**
	RS	2.756.080,34	**678.958,20**	**-**	2.077.122,14	**19.367,13**	2.057.755,00	2.077.122,14	**0,00 =**
	CS	**8.392.207,88**	**824.947,63**	**+**	**9.217.155,51**	**246.401,21**			**0,00 -**
	T				**5.450.777,16**		**3.884.731,38**	**4.131.137,76**	**1.319.644,57**

ENTE PARCO NAZIONALE DOLOMITI BELLUNESI

1 TITOLO I - SPESE CORRENTI

01 CAT. 1 - SPESE ORGANI ENTE

Bilancio Consuntivo

PARTE SPESA - ANNO 1999

Capitolo Art. Cod.Stato	Descrizione		Previsioni Iniziali	Previsioni Variazioni		Previsioni Definitive	Somme Impegnate Pagate	Somme Impegnate Da pagare	Somme Impegnate Tot. Impegnato	Differenze rispetto alle previsioni	
0101	COMPENSI AL PRESIDENTE	CP	64.500.000	10.000.000	(-)	54.500.000	51.303.490	0	51.303.490	3.196.510	(-)
0		RS	0	10.508.000	(+)	10.508.000	0	0	0	10.508.000	(-)
101010		CS	64.500.000	10.000.000	(-)	54.500.000	51.303.490			3.196.510	(-)
		T						0			
0102	COMPENSI AL CONSIGLIO DIRETTIVO	CP	37.700.000	0	(=)	37.700.000	34.322.710	0	34.322.710	3.377.290	(-)
0		RS	0	2.295.000	(+)	2.295.000	0	0	0	2.295.000	(-)
101020		CS	37.700.000	0	(=)	37.700.000	34.322.710			3.377.290	(-)
		T						0			
0103	COMPENSI AL COLLEGIO DEI REVISORI	CP	8.700.000	1.000.000	(+)	9.700.000	6.576.000	0	6.576.000	3.124.000	(-)
0	DEI CONTI	RS	0	0	(=)	0	0	0	0	0	(=)
101030		CS	8.700.000	1.000.000	(+)	9.700.000	6.576.000			3.124.000	(-)
		T						0			
0105	INDENNITA' - RIMBORSO SPESE	CP	44.000.000	0	(=)	44.000.000	13.579.810	24.988.580	38.568.390	5.431.610	(-)
0	ORGANI ISTITUZIONALI	RS	0	11.124.000	(+)	11.124.000	10.308.000	0	10.308.000	816.000	(-)
101050		CS	44.000.000	10.000.000	(+)	54.000.000	23.887.810			30.112.190	(-)
		T						24.988.580			
0106	FUNZIONAMENTO COMUNITA' DEL	CP	10.000.000	6.000.000	(-)	4.000.000	928.640	0	928.640	3.071.360	(-)
0	PARCO	RS	0	4.140.000	(+)	4.140.000	4.140.000	0	4.140.000	0	(=)
101060		CS	10.000.000	0	(=)	10.000.000	5.068.640			4.931.360	(-)
		T						0			
	TOTALE PER CATEGORIA 01	CP	**164.900.000**	**15.000.000**	**(-)**	**149.900.000**	**106.710.650**	**24.988.580**	**131.699.230**	**18.200.770**	**(-)**
		RS	**0**	**28.067.000**	**(+)**	**28.067.000**	**14.448.000**	**0**	**14.448.000**	**13.619.000**	**(-)**
		CS	**164.900.000**	**1.000.000**	**(+)**	**165.900.000**	**121.158.650**			**44.741.350**	**(-)**
		T						**24.988.580**			

ENTE PARCO NAZIONALE DOLOMITI BELLUNESI

1 TITOLO I - SPESE CORRENTI

02 CAT. 2 - ONERI PERSONALE SERVIZIO

Bilancio Consuntivo

PARTE SPESA - ANNO 1999

Capitolo Art. Cod.Stato	Descrizione		Previsioni Iniziali	Previsioni Variazioni		Previsioni Definitive	Somme Impegnate Pagate	Somme Impegnate Da pagare	Somme Impegnate Tot. Impegnato	Differenze rispetto alle previsioni	
0201	STIPENDI - ASSEGNI PERSONALE	CP	440.000.000	99.000.000	(-)	341.000.000	340.023.360	0	340.023.360	976.640	(-)
0	DIPENDENTE	RS	50.000.000	7.663.420	(-)	42.336.580	42.336.580	0	42.336.580	0	(=)
102010		CS	490.000.000	106.663.420	(-)	383.336.580	382.359.940			976.640	(-)
		T						0			
0202	COMPENSI LAVORO STRAORDINARIO	CP	10.000.000	10.000.000	(-)	0	0	0	0	0	(=)
0	PERSONALE DIPENDENTE	RS	0	0	(=)	0	0	0	0	0	(=)
102020		CS	10.000.000	10.000.000	(-)	0	0			0	(=)
		T						0			
0203	ONERI PREVIDENZIALI - ASSISTENZIALI	CP	100.000.000	100.000.000	(-)	0	0	0	0	0	(=)
0	CARICO ENTE	RS	0	0	(=)	0	0	0	0	0	(=)
102030		CS	100.000.000	100.000.000	(-)	0	0			0	(=)
		T						0			
0204	SPESE PER PERSONALE A	CP	140.000.000	0	(=)	140.000.000	112.902.370	27.097.630	140.000.000	0	(=)
0	CONTRATTO	RS	7.000.000	13.457.504	(+)	20.457.504	468.000	19.989.504	20.457.504	0	(=)
102040		CS	147.000.000	0	(=)	147.000.000	113.370.370			33.629.630	(-)
		T						47.087.134			
0207	INDENNITA' - RIMBORSO SPESE	CP	10.000.000	5.000.000	(+)	15.000.000	9.814.880	1.092.520	10.907.400	4.092.600	(-)
0	PERSONALE MISSIONI NAZIONALI	RS	0	0	(=)	0	0	0	0	0	(=)
102070		CS	10.000.000	5.000.000	(+)	15.000.000	9.814.880			5.185.120	(-)
		T						1.092.520			
0208	INDENNITA' RIMBORSO SPESE	CP	5.000.000	0	(=)	5.000.000	0	0	0	5.000.000	(-)
0	PERSONALE DIPENDENTI MISSIONI	RS	0	0	(=)	0	0	0	0	0	(=)
102080	ESTERO	CS	5.000.000	0	(=)	5.000.000	0			5.000.000	(-)
		T						0			
0210	CORSI PER IL PERSONALE	CP	10.000.000	0	(=)	10.000.000	450.000	0	450.000	9.550.000	(-)
0	DIPENDENTE	RS	0	3.000.000	(+)	3.000.000	0	0	0	3.000.000	(-)
102100		CS	10.000.000	0	(=)	10.000.000	450.000			9.550.000	(-)
		T						0			
0213	INTERVENTI ASSISTENZIALI IN FAVORE	CP	0	0	(=)	0	0	0	0	0	(=)
0	DEL PERSONALE	RS	0	0	(=)	0	0	0	0	0	(=)
102130		CS	0	0	(=)	0	0			0	(=)
		T						0			

ENTE PARCO NAZIONALE DOLOMITI BELLUNESI

1 TITOLO I - SPESE CORRENTI

02 CAT. 2 - ONERI PERSONALE SERVIZIO

Bilancio Consuntivo

PARTE SPESA - ANNO 1999

Capitolo Art. Cod.Stato	Descrizione		Previsioni Iniziali	Previsioni Variazioni		Previsioni Definitive	Somme Impegnate Pagate	Somme Impegnate Da pagare	Somme Impegnate Tot. Impegnato	Differenze rispetto alle previsioni	
0214	SPESE DIVERSE PER IL PERSONALE DI	CP	200.000.000	20.000.000	(+)	220.000.000	217.807.108	2.170.400	219.977.508	22.492	(-)
0	SORVEGLIANZA	RS	5.000.000	2.407.860	(-)	2.592.140	2.592.140	0	2.592.140	0	(=)
102140		CS	205.000.000	17.592.140	(+)	222.592.140	220.399.248			2.192.892	(-)
		T						2.170.400			
0215	SPESE PER ACCERTAMENTI SANITARI	CP	0	0	(=)	0	0	0	0	0	(=)
0	PERSONALE	RS	0	0	(=)	0	0	0	0	0	(=)
102150		CS	0	0	(=)	0	0			0	(=)
		T						0			
	TOTALE PER CATEGORIA 02	CP	**915.000.000**	**184.000.000**	**(-)**	**731.000.000**	**680.997.718**	**30.360.550**	**711.358.268**	**19.641.732**	**(-)**
		RS	**62.000.000**	**6.386.224**	**(+)**	**68.386.224**	**45.396.720**	**19.989.504**	**65.386.224**	**3.000.000**	**(-)**
		CS	**977.000.000**	**194.071.280**	**(-)**	**782.928.720**	**726.394.438**			**56.534.282**	**(-)**
		T						**50.350.054**			

ENTE PARCO NAZIONALE DOLOMITI BELLUNESI

1 TITOLO I - SPESE CORRENTI

04 CAT. 4 - ACQUISTO BENI E SERVIZI

Bilancio Consuntivo

PARTE SPESA - ANNO 1999

Capitolo Art. Cod.Stato	Descrizione		Previsioni Iniziali	Variazioni		Definitive	Somme Impegnate Pagate	Da pagare	Tot. Impegnato	Differenze rispetto alle previsioni	
0402	SPESE ACQUA-GAS-ENERGIA	CP	10.000.000	0	(=)	10.000.000	9.272.760	0	9.272.760	727 240	(-)
0	ELETTRICA-SERVIZIO RIFIUTI-ETC	RS	2.000.000	1.908.000	(+)	3.908.000	3.908.000	0	3.908.000	0	(=)
104020		CS	12.000.000	1.900.000	(+)	13.900.000	13.180.760			719 240	(-)
		T						0			
0403	SPESE PER RISCALDAMENTO	CP	15.000.000	0	(=)	15.000.000	12.624.000	0	12.624.000	2.376.000	(-)
0		RS	4.000.000	4.000.000	(-)	0	0	0	0	0	(=)
104030		CS	19.000.000	4.000.000	(-)	15.000.000	12.624.000			2.376.000	(-)
		T						0			
0404	CANONI VARI LAVORI IN CONVENZIONE	CP	0	0	(=)	0	0	0	0	0	(=)
0		RS	0	0	(=)	0	0	0	0	0	(=)
104040		CS	0	0	(=)	0	0			0	(=)
		T						0			
0405	PREMI DI ASSICURAZIONE CONTRO	CP	5.000.000	0	(=)	5.000.000	2.300.000	0	2.300.000	2.700.000	(-)
0	RISCHI, INCENDI E FURTI	RS	0	0	(=)	0	0	0	0	0	(=)
104050		CS	5.000.000	0	(=)	5.000.000	2.300.000			2.700.000	(-)
		T						0			
0406	MANUTENZIONE - RIPARAZIONE -	CP	20.000.000	4.000.000	(+)	24.000.000	16.248.000	2.694.000	18.942.000	5.058.000	(-)
0	ADATTAMENTO LOCALI E RELATIVI	RS	1.017.600	3.175.200	(+)	4.192.800	3.052.800	1.140.000	4.192.800	0	(=)
104060	IMPIANTI	CS	21.017.600	7.500.000	(+)	28.517.600	19.300.800			9.216.800	(-)
		T						3.834.000			
0410	SPESE POSTALI, CORRIERE,	CP	10.000.000	15.000.000	(+)	25.000.000	21.459.090	0	21.459.090	3.540.910	(-)
0	TELEGRAFICHE ETC.	RS	0	0	(=)	0	0	0	0	0	(=)
104100		CS	10.000.000	15.000.000	(+)	25.000.000	21.459.090			3.540.910	(-)
		T						0			
0411	SPESE PUBBLICAZIONI USO UFFICIO	CP	10.000.000	5.000.000	(-)	5.000.000	1.554.200	149.000	1.703.200	3.296.800	(-)
0		RS	0	762.400	(+)	762.400	762.400	0	762.400	0	(=)
104110		CS	10.000.000	5.000.000	(-)	5.000.000	2.316.600			2.683.400	(-)
		T						149.000			
0412	ACQUISTO MATERIALE CONSUMO	CP	22.000.000	4.000.000	(+)	26.000.000	24.149.000	1.397.820	25.546.820	453 180	(-)
0	ECONOMATO	RS	0	5.077.200	(+)	5.077.200	5.077.200	0	5.077.200	0	(=)
104120		CS	22.000.000	9.000.000	(+)	31.000.000	29.226.200			1.773.800	(-)
		T						1.397.820			

ENTE PARCO NAZIONALE DOLOMITI BELLUNESI

1 TITOLO I - SPESE CORRENTI

04 CAT. 4 - ACQUISTO BENI E SERVIZI

Bilancio Consuntivo

PARTE SPESA - ANNO 1999

Capitolo Art. Cod.Stato	Descrizione		Previsioni Iniziali	Variazioni		Definitive	Somme Impegnate Pagate	Da pagare	Tot. Impegnato	Differenze rispetto alle previsioni	
0413	ACQUISTO MATERIALE CONSUMO	CP	20.000.000	0	(=)	20.000.000	15.837.230	4.121.740	19.958.970	41.030	(-)
0	CARATTERE TECNICO	RS	0	994.130	(+)	994.130	994.130	0	994.130	0	(=)
104130		CS	20.000.000	0	(=)	20.000.000	16.831.360			3.168.640	(-)
		T						4.121.740			
0414	SPESE PER ELABORAZIONE DATI	CP	50.000.000	10.000.000	(-)	40.000.000	14.398.590	17.754.000	32.152.590	7.847.410	(-)
0		RS	0	9.042.000	(+)	9.042.000	8.495.000	0	8.495.000	547.000	(-)
104140		CS	50.000.000	10.000.000	(-)	40.000.000	22.893.590			17.106.410	(-)
		T						17.754.000			
0415	SPESE TELEFONICHE	CP	27.000.000	8.000.000	(+)	35.000.000	32.232.000	0	32.232.000	2.768.000	(-)
0		RS	0	4.858.000	(+)	4.858.000	4.858.000	0	4.858.000	0	(=)
104150		CS	27.000.000	12.100.000	(+)	39.100.000	37.090.000			2.010.000	(-)
		T						0			
0416	ACQUISTO MATERIALE FOTOGRAFICO	CP	0	0	(=)	0	0	0	0	0	(=)
0		RS	0	0	(=)	0	0	0	0	0	(=)
104160		CS	0	0	(=)	0	0			0	(=)
		T						0			
0420	MANUTENZIONE E RIPARAZIONE	CP	20.000.000	10.000.000	(-)	10.000.000	2.591.520	126.000	2.717.520	7.282.480	(-)
0	ARREDI E ATTREZZATURE	RS	0	3.868.680	(+)	3.868.680	3.868.680	0	3.868.680	0	(=)
104200		CS	20.000.000	5.000.000	(-)	15.000.000	6.460.200			8.539.800	(-)
		T						126.000			
0421	MANUTENZIONE IMPIANTI GENERALE	CP	0	0	(=)	0	0	0	0	0	(=)
0		RS	0	0	(=)	0	0	0	0	0	(=)
104210		CS	0	0	(=)	0	0			0	(=)
		T						0			
0424	SPESE PER LA GESTIONE DI IMPIANTI	CP	0	0	(=)	0	0	0	0	0	(=)
0	RADIO	RS	0	0	(=)	0	0	0	0	0	(=)
104240		CS	0	0	(=)	0	0			0	(=)
		T						0			
0430	SPESE DI GESTIONE AUTOMEZZI	CP	10.000.000	0	(=)	10.000.000	7.362.620	130.000	7.492.620	2.507.380	(-)
0		RS	0	398.155	(+)	398.155	398.150	0	398.150	5	(-)
104300		CS	10.000.000	0	(=)	10.000.000	7.760.770			2.239.230	(-)
		T						130.000			

ENTE PARCO NAZIONALE DOLOMITI BELLUNESI

1 TITOLO I - SPESE CORRENTI

04 CAT. 4 - ACQUISTO BENI E SERVIZI

Bilancio Consuntivo

PARTE SPESA - ANNO 1999

Capitolo Art. Cod.Stato	Descrizione		Previsioni Iniziali	Variazioni		Previsioni Definitive	Somme Impegnate Pagate	Somme Impegnate Da pagare	Somme Impegnate Tot. Impegnato	Differenze rispetto alle previsioni	
0440	SPESE PER STAMPE ANNALI	CP	90.000.000	15.000.000	(-)	75.000.000	14.661.110	60.338.890	75.000.000	0	(=)
0	MONOGRAFIE BOLLETTINI ESTRATTI	RS	110.000.000	27.065.000	(-)	82.935.000	75.805.610	600.000	76.405.610	6.529.390	(-)
104400	ETC.	CS	200.000.000	47.065.000	(-)	152.935.000	90.466.720			62.468.280	(-)
		T						60.938.890			
0441	SPESE PER ABBONAMENTI, ACQUISTO	CP	15.000.000	0	(=)	15.000.000	14.047.480	427.000	14.474.480	525.520	(-)
0	RIVISTE E GIORNALI, RASSEGNE, ETC.	RS	0	150.000	(+)	150.000	150.000	0	150.000	0	(=)
104410		CS	15.000.000	0	(=)	15.000.000	14.197.480			802.520	(-)
		T						427.000			
0452	SPESE PER LA GESTIONE DI	CP	120.000.000	80.000.000	(-)	40.000.000	23.000.000	8.260.464	31.260.464	8.739.536	(-)
0	STRUTTURE INFORMATIVE	RS	12.000.000	0	(=)	12.000.000	3.500.000	0	3.500.000	8.500.000	(-)
104520		CS	132.000.000	80.000.000	(-)	52.000.000	26.500.000			25.500.000	(-)
		T						8.260.464			
0457	SPESE PER I BORSISTI	CP	0	0	(=)	0	0	0	0	0	(=)
0		RS	0	0	(=)	0	0	0	0	0	(=)
104570		CS	0	0	(=)	0	0			0	(=)
		T						0			
0458	SPESE PER IL PERSONALE A	CP	120.000.000	20.000.000	(-)	100.000.000	90.874.890	5.451.910	96.326.800	3.673.200	(-)
0	CONVENZIONE	RS	38.163.400	0	(=)	38.163.400	38.163.400	0	38.163.400	0	(=)
104580		CS	158.163.400	20.000.000	(-)	138.163.400	129.038.290			9.125.110	(-)
		T						5.451.910			
0459	SPESE PER CONVENZIONE OBIETTORI	CP	10.000.000	10.000.000	(-)	0	0	0	0	0	(=)
0	DI COSCIENZA	RS	0	10.000.000	(+)	10.000.000	0	0	0	10.000.000	(-)
104590	-MINISTERO DELLA DIFESA	CS	10.000.000	10.000.000	(-)	0	0			0	(=)
		T						0			
0460	SPESE PER ATTIVITA' DIVULGATIVA,	CP	130.000.000	49.000.000	(+)	179.000.000	69.692.920	44.440.500	114.133.420	64.866.580	(-)
0	PARTECIPAZIONE A CONVEGNI,	RS	45.000.000	65.784.420	(+)	110.784.420	77.230.720	31.501.800	108.732.520	2.051.900	(-)
104600	MOSTRE, MANIFESTAZIONI VARIE, ETC	CS	175.000.000	114.784.420	(+)	289.784.420	146.923.640			142.860.780	(-)
		T						75.942.300			
0461	SPESE CONCORSI - COMMISSIONI	CP	10.000.000	25.000.000	(+)	35.000.000	34.193.520	0	34.193.520	806.480	(-)
0		RS	15.000.000	13.160.000	(-)	1.840.000	0	0	0	1.840.000	(-)
104610		CS	25.000.000	10.000.000	(+)	35.000.000	34.193.520			806.480	(-)
		T						0			

ENTE PARCO NAZIONALE DOLOMITI BELLUNESI

1 TITOLO I - SPESE CORRENTI

04 CAT. 4 - ACQUISTO BENI E SERVIZI

Bilancio Consuntivo

PARTE SPESA - ANNO 1999

Capitolo Art. Cod.Stato	Descrizione		Previsioni Iniziali	Variazioni		Definitive	Somme Impegnate Pagate	Da pagare	Tot. Impegnato	Differenze rispetto alle previsioni	
0462	QUOTE ASSOCIATIVE DIVERSE	CP	10.000.000	0	(=)	10.000.000	7.057.200	100.000	7.157.200	2.842.800	(-)
0		RS	0	1.200.000	(+)	1.200.000	0	0	0	1.200.000	(-)
104620		CS	10.000.000	0	(=)	10.000.000	7.057.200			2.942.800	(-)
		T						100.000			
0463	SPESE PROMOZIONE - REALIZZAZIONE	CP	10.000.000	0	(=)	10.000.000	0	0	0	10.000.000	(-)
0	MANIFESTAZIONI VARIE	RS	0	0	(=)	0	0	0	0	0	(=)
104630		CS	10.000.000	0	(=)	10.000.000	0			10.000.000	(-)
		T						0			
0464	SPESE PER CORSI DI FORMAZIONE	CP	0	0	(=)	0	0	0	0	0	(=)
0	PROFESSIONALE	RS	0	0	(=)	0	0	0	0	0	(=)
104640		CS	0	0	(=)	0	0			0	(=)
		T						0			
0465	SPESE PER ORGANIZZAZIONE CAMPI	CP	60.000.000	20.000.000	(-)	40.000.000	36.690.000	0	36.690.000	3.310.000	(-)
0	DI ATTIVITA' NATURALISTICHE, STAGE,	RS	0	5.000.000	(+)	5.000.000	0	0	0	5.000.000	(-)
104650	ETC.	CS	60.000.000	20.000.000	(-)	40.000.000	36.690.000			3.310.000	(-)
		T						0			
0466	SPESE GENERALI DI PUBBLICITA'	CP	30.000.000	20.000.000	(-)	10.000.000	6.783.250	0	6.783.250	3.216.750	(-)
0		RS	0	0	(=)	0	0	0	0	0	(=)
104660		CS	30.000.000	20.000.000	(-)	10.000.000	6.783.250			3.216.750	(-)
		T						0			
0470	SPESE CARTOGRAFIE -	CP	5.000.000	0	(=)	5.000.000	80.640	0	80.640	4.919.360	(-)
0	CLASSIFICAZIONE TERRENI - ETC.	RS	0	0	(=)	0	0	0	0	0	(=)
104700		CS	5.000.000	0	(=)	5.000.000	80.640			4.919.360	(-)
		T						0			
0471	SPESE DI RAPPRESENTANZA	CP	15.000.000	0	(=)	15.000.000	5.575.180	97.400	5.672.580	9.327.420	(-)
0		RS	0	195.000	(+)	195.000	195.000	0	195.000	0	(=)
104710		CS	15.000.000	0	(=)	15.000.000	5.770.180			9.229.820	(-)
		T						97.400			
0472	SPESE PER TRASPORTO MATERIALI	CP	0	0	(=)	0	0	0	0	0	(=)
0		RS	0	0	(=)	0	0	0	0	0	(=)
104720		CS	0	0	(=)	0	0			0	(=)
		T						0			

ENTE PARCO NAZIONALE DOLOMITI BELLUNESI

1 TITOLO I - SPESE CORRENTI
04 CAT. 4 - ACQUISTO BENI E SERVIZI

Bilancio Consuntivo

PARTE SPESA - ANNO 1999

Capitolo Art. Cod.Stato	Descrizione		Previsioni Iniziali	Previsioni Variazioni		Previsioni Definitive	Somme Impegnate Pagate	Somme Impegnate Da pagare	Somme Impegnate Tot. Impegnato	Differenze rispetto alle previsioni	
0473	SPESE CONSULENZE	CP	150.000.000	20.000.000	(+)	170.000.000	154.413.820	8.780.000	163.193.820	6.806.180	(-)
0	AMMINISTRATIVE E TECNICHE	RS	44.000.000	13.221.793	(+)	57.221.793	30.240.880	18.977.200	49.218.080	8.003.713	(-)
104730		CS	194.000.000	20.000.000	(+)	214.000.000	184.654.700			29.345.300	(-)
		T						27.757.200			
0474	CONTRIBUTI ED ALTRI ONERI AD	CP	40.000.000	0	(=)	40.000.000	14.500.000	1.500.000	16.000.000	24.000.000	(-)
0	ASSOCIAZIONI, ISTITUZIONI E PRIVATI	RS	20.000.000	20.000.000	(-)	0	0	0	0	0	(=)
104740	PER CONTRIBUTI A FONDO PERDUTO	CS	60.000.000	20.000.000	(-)	40.000.000	14.500.000			25.500.000	(-)
		T						1.500.000			
0475	CONTRIBUTI A FONDO PERDUTO PER	CP	75.000.000	75.000.000	(-)	0	0	0	0	0	(=)
0	RECUPERI EDILIZI URBANISTICI	RS	35.000.000	0	(=)	35.000.000	35.000.000	0	35.000.000	0	(=)
104750		CS	110.000.000	75.000.000	(-)	35.000.000	35.000.000			0	(=)
		T						0			
	TOTALE PER CATEGORIA 04	CP	**1.109.000.000**	**140.000.000**	**(-)**	**969.000.000**	**631.599.020**	**155.768.724**	**787.367.744**	**181.632.256**	**(-)**
		RS	**326.181.000**	**61.409.978**	**(+)**	**387.590.978**	**291.699.970**	**52.219.000**	**343.918.970**	**43.672.008**	**(-)**
		CS	**1.435.181.000**	**125.780.580**	**(-)**	**1.309.400.420**	**923.298.990**			**386.101.430**	**(-)**
		T						**207.987.724**			

ENTE PARCO NAZIONALE DOLOMITI BELLUNESI

1 TITOLO I - SPESE CORRENTI

05 CAT. 5 - SPESE PRESTAZIONI ISTITUZIONALI

Bilancio Consuntivo

PARTE SPESA - ANNO 1999

Capitolo Art. Cod.Stato	Descrizione		Previsioni Iniziali	Variazioni		Definitive	Somme Impegnate Pagate	Da pagare	Tot. Impegnato	Differenze rispetto alle previsioni	
0500	ATTIVITA' DI MONITORAGGIO	CP	75.000.000	0	(=)	75.000.000	0	74.500.000	74.500.000	500.000	(-)
0	AMBIENTALE, CENSIMENTI E INDAGINI	RS	26.000.000	14.582.320	(+)	40.582.320	40.571.120	0	40.571.120	11.200	(-)
105000	CONOSCITIVE COLLEGATE	CS	101.000.000	0	(=)	101.000.000	40.571.120			60.428.880	(-)
		T						74.500.000			
0501	RICERCHE SCIENTIFICHE - STUDI -	CP	120.000.000	0	(=)	120.000.000	14.000.000	102.600.000	116.600.000	3.400.000	(-)
0	PUBBLICAZIONI	RS	165.000.000	8.100.000	(+)	173.100.000	69.500.000	103.600.000	173.100.000	0	(=)
105010		CS	285.000.000	0	(=)	285.000.000	83.500.000			201.500.000	(-)
		T						206.200.000			
0502	BORSE DI STUDIO PER ATTIVITA' DI	CP	20.000.000	0	(=)	20.000.000	0	10.000.000	10.000.000	10.000.000	(-)
0	RICERCA	RS	20.000.000	0	(=)	20.000.000	0	20.000.000	20.000.000	0	(=)
105020		CS	40.000.000	0	(=)	40.000.000	0			40.000.000	(-)
		T						30.000.000			
0503	INDENNIZZI PER DANNI CAUSATI	CP	5.000.000	0	(=)	5.000.000	0	0	0	5.000.000	(-)
0	DALLA FAUNA	RS	0	0	(=)	0	0	0	0	0	(=)
105030		CS	5.000.000	0	(=)	5.000.000	0			5.000.000	(-)
		T						0			
0505	CAMPAGNA ALIMENTARE A FAVORE	CP	5.000.000	0	(=)	5.000.000	0	0	0	5.000.000	(-)
0	FAUNA	RS	0	0	(=)	0	0	0	0	0	(=)
105050		CS	5.000.000	0	(=)	5.000.000	0			5.000.000	(-)
		T						0			
0506	RIPOPOLAMENTI FAUNISTICI ED ITTICI	CP	5.000.000	0	(=)	5.000.000	0	0	0	5.000.000	(-)
0		RS	0	0	(=)	0	0	0	0	0	(=)
105060		CS	5.000.000	0	(=)	5.000.000	0			5.000.000	(-)
		T						0			
0507	SPESE DI RIQUALIFICAZIONE	CP	15.000.000	10.000.000	(-)	5.000.000	0	0	0	5.000.000	(-)
0	AMBIENTALE	RS	0	0	(=)	0	0	0	0	0	(=)
105070		CS	15.000.000	11.000.000	(-)	4.000.000	0			4.000.000	(-)
		T						0			
0508	PULIZIA E MANUTENZIONE DEL	CP	50.000.000	40.000.000	(-)	10.000.000	0	0	0	10.000.000	(-)
0	PARCO	RS	0	0	(=)	0	0	0	0	0	(=)
105080		CS	50.000.000	45.000.000	(-)	5.000.000	0			5.000.000	(-)
		T						0			

ENTE PARCO NAZIONALE DOLOMITI BELLUNESI

1 TITOLO I - SPESE CORRENTI

05 CAT. 5 - SPESE PRESTAZIONI ISTITUZIONALI

Bilancio Consuntivo

PARTE SPESA - ANNO 1999

Capitolo Art. Cod.Stato	Descrizione		Previsioni Iniziali	Previsioni Variazioni		Previsioni Definitive	Somme Impegnate Pagate	Somme Impegnate Da pagare	Somme Impegnate Tot. Impegnato	Differenze rispetto alle previsioni	
0509	INDENNIZZO MANCATI TAGLI PASCOLI	CP	0	0	(=)	0	0	0	0	0	(=)
0		RS	0	0	(=)	0	0	0	0	0	(=)
105090		CS	0	0	(=)	0	0			0	(=)
		T						0			
0510	SFALCIO PRATI	CP	50.000.000	0	(=)	50.000.000	0	0	0	50.000.000	(-)
0		RS	0	0	(=)	0	0	0	0	0	(=)
105100		CS	50.000.000	0	(=)	50.000.000	0			50.000.000	(-)
		T						0			
0511	GESTIONE MUSEO, CINETECA,	CP	25.000.000	0	(=)	25.000.000	0	10.000.000	10.000.000	15.000.000	(-)
0	FONOTECA, DIATECA ECC.	RS	0	10.000.000	(+)	10.000.000	0	6.000.000	6.000.000	4.000.000	(-)
105110		CS	25.000.000	0	(=)	25.000.000	0			25.000.000	(-)
		T						16.000.000			
0513	CONVENZIONI PER CUSTODIA E	CP	0	0	(=)	0	0	0	0	0	(=)
0	FUNZIONAMENTO AREE FAUNISTICHE	RS	0	0	(=)	0	0	0	0	0	(=)
105130		CS	0	0	(=)	0	0			0	(=)
		T						0			
0514	PIANO AMBIENTALE PER IL PARCO	CP	10.000.000	10.000.000	(+)	20.000.000	10.000.000	10.000.000	20.000.000	0	(=)
0		RS	5.728.437	728.437	(-)	5.000.000	5.000.000	0	5.000.000	0	(=)
105140		CS	15.728.437	9.271.563	(+)	25.000.000	15.000.000			10.000.000	(-)
		T						10.000.000			
0515	ASSEGNAZIONE COMUNITA' DEL	CP	10.000.000	10.000.000	(-)	0	0	0	0	0	(=)
0	PARCO PER PIANO PLURIENNALE DI	RS	0	50.040.000	(+)	50.040.000	50.040.000	0	50.040.000	0	(=)
105150	SVILUPPO ECONOMICO SOCIALE	CS	10.000.000	40.040.000	(+)	50.040.000	50.040.000			0	(=)
		T						0			
0516	ATTIVAZIONE SPORTELLO	CP	15.000.000	0	(=)	15.000.000	0	0	0	15.000.000	(-)
0	INFORMATIVO	RS	0	0	(=)	0	0	0	0	0	(=)
105160	(PIANO PLURIENNALE ECONOMICO	CS	15.000.000	0	(=)	15.000.000	0			15.000.000	(-)
	SOCIALE)	T						0			
0520	CONTRIBUTI A FONDO PERDUTO PER	CP	40.000.000	0	(=)	40.000.000	0	40.000.000	40.000.000	0	(=)
0	PRESTAZIONI ISTITUZIONALI -	RS	0	50.000.000	(+)	50.000.000	47.975.000	0	47.975.000	2.025.000	(-)
105200	ALPEGGIO -	CS	40.000.000	10.000.000	(+)	50.000.000	47.975.000			2.025.000	(-)
		T						40.000.000			

ENTE PARCO NAZIONALE DOLOMITI BELLUNESI

1 TITOLO I - SPESE CORRENTI

05 CAT. 5 - SPESE PRESTAZIONI ISTITUZIONALI

Bilancio Consuntivo

PARTE SPESA - ANNO 1999

Capitolo Art. Cod.Stato	Descrizione		Previsioni Iniziali	Variazioni		Definitive	Somme Impegnate Pagate	Da pagare	Tot. Impegnato	Differenze rispetto alle previsioni	
0521	ATTIVITA' DI EDUCAZIONE	CP	70.000.000	0	(=)	70.000.000	53.453.360	2.580.000	56.033.360	13.966.640	(-)
0	AMBIENTALE	RS	15.000.000	3.983.200	(+)	18.983.200	18.823.200	0	18.823.200	160.000	(-)
105210		CS	85.000.000	0	(=)	85.000.000	72.276.560			12.723.440	(-)
		T						2.580.000			
	TOTALE PER CATEGORIA 05	CP	**515.000.000**	**50.000.000**	**(-)**	**465.000.000**	**77.453.360**	**249.680.000**	**327.133.360**	**137.866.640**	**(-)**
		RS	**231.728.437**	**135.977.083**	**(+)**	**367.705.520**	**231.909.320**	**129.600.000**	**361.509.320**	**6.196.200**	**(-)**
		CS	**746.728.437**	**3.311.563**	**(+)**	**750.040.000**	**309.362.680**			**440.677.320**	**(-)**
		T						**379.280.000**			

ENTE PARCO NAZIONALE DOLOMITI BELLUNESI

1 TITOLO I - SPESE CORRENTI

07 CAT. 7 - ONERI FINANZIARI

Bilancio Consuntivo

PARTE SPESA - ANNO 1999

Capitolo Art. Cod.Stato	Descrizione		Previsioni Iniziali	Previsioni Variazioni		Previsioni Definitive	Somme Impegnate Pagate	Somme Impegnate Da pagare	Somme Impegnate Tot. Impegnato	Differenze rispetto alle previsioni	
0702	INTERESSI PASSIVI SU C/C BANCARI	CP	0	0	(=)	0	0	0	0	0	(=)
0		RS	0	0	(=)	0	0	0	0	0	(=)
107020		CS	0	0	(=)	0	0			0	(=)
		T						0			
0703	SPESE E COMMISSIONI BANCARIE	CP	0	0	(=)	0	0	0	0	0	(=)
0		RS	0	0	(=)	0	0	0	0	0	(=)
107030		CS	0	0	(=)	0	0			0	(=)
		T						0			
	TOTALE PER CATEGORIA 07	CP	**0**	**0**	**(=)**	**0**	**0**	**0**	**0**	**0**	**(=)**
		RS	**0**	**0**	**(=)**	**0**	**0**	**0**	**0**	**0**	**(=)**
		CS	**0**	**0**	**(=)**	**0**	**0**			**0**	**(=)**
		T						**0**			

ENTE PARCO NAZIONALE DOLOMITI BELLUNESI

1 TITOLO I - SPESE CORRENTI

08 CAT. 8 - ONERI TRIBUTARI

Bilancio Consuntivo

PARTE SPESA - ANNO 1999

Capitolo Art. Cod.Stato	Descrizione		Previsioni Iniziali	Variazioni		Definitive	Somme Impegnate Pagate	Da pagare	Tot. Impegnato	Differenze rispetto alle previsioni	
0801	IMPOSTE - TASSE E TRIBUTI VARI	CP	60.000.000	0	(=)	60.000.000	56.600.390	0	56.600.390	3.399.610	(-)
0		RS	0	0	(=)	0	0	0	0	0	(=)
108010		CS	60.000.000	0	(=)	60.000.000	56.600.390			3.399.610	(-)
		T						0			
	TOTALE PER CATEGORIA 08	CP	**60.000.000**	**0**	**(=)**	**60.000.000**	**56.600.390**	**0**	**56.600.390**	**3.399.610**	**(-)**
		RS	**0**	**0**	**(=)**	**0**	**0**	**0**	**0**	**0**	**(=)**
		CS	**60.000.000**	**0**	**(=)**	**60.000.000**	**56.600.390**			**3.399.610**	**(-)**
		T						**0**			

ENTE PARCO NAZIONALE DOLOMITI BELLUNESI

1 TITOLO I - SPESE CORRENTI

09 CAT. 9 - POSTE CORRETTIVE COMPENSATIVE

Bilancio Consuntivo

PARTE SPESA - ANNO 1999

Capitolo Art. Cod.Stato	Descrizione		Previsioni Iniziali	Previsioni Variazioni		Previsioni Definitive	Somme Impegnate Pagate	Somme Impegnate Da pagare	Somme Impegnate Tot. Impegnato	Differenze rispetto alle previsioni	
0900	ACQUISTO MATERIALE DIVERSO PER	CP	15.000.000	10.000.000	(-)	5.000.000	0	0	0	5.000.000	(-)
0	COMMERCIALIZZAZIONE	RS	17.080.375	17.080.375	(-)	0	0	0	0	0	(=)
109000		CS	32.080.375	27.080.375	(-)	5.000.000	0			5.000.000	(-)
		T						0			
0901	RESTITUZIONI E RIMBORSI DIVERSI	CP	2.000.000	0	(=)	2.000.000	0	0	0	2.000.000	(-)
0		RS	0	0	(=)	0	0	0	0	0	(=)
109010		CS	2.000.000	0	(=)	2.000.000	0			2.000.000	(-)
		T						0			
	TOTALE PER CATEGORIA 09	CP	**17.000.000**	**10.000.000**	**(-)**	**7.000.000**	**0**	**0**	**0**	**7.000.000**	**(-)**
		RS	**17.080.375**	**17.080.375**	**(-)**	**0**	**0**	**0**	**0**	**0**	**(=)**
		CS	**34.080.375**	**27.080.375**	**(-)**	**7.000.000**	**0**			**7.000.000**	**(-)**
		T						**0**			

ENTE PARCO NAZIONALE DOLOMITI BELLUNESI

1 TITOLO I - SPESE CORRENTI

10 CAT. 10 - SPESE NON CLASSIFICABILI

Bilancio Consuntivo

PARTE SPESA - ANNO 1999

Capitolo Art. Cod.Stato	Descrizione		Previsioni Iniziali	Previsioni Variazioni		Previsioni Definitive	Somme Impegnate Pagate	Somme Impegnate Da pagare	Somme Impegnate Tot. Impegnato	Differenze rispetto alle previsioni	
1001	SPESE PER LITI, ARBITRAGGI,	CP	4.000.000	0	(=)	4.000.000	0	4.000.000	4.000.000	0	(=)
0	RISARCIMENTI E ACCESSORI	RS	0	3.000.000	(+)	3.000.000	0	3.000.000	3.000.000	0	(=)
110010		CS	4.000.000	0	(=)	4.000.000	0			4.000.000	(-)
		T						7.000.000			
1002	FONDO DI RISERVA	CP	35.100.000	21.000.000	(-)	14.100.000	0	0	0	14.100.000	(-)
0		RS	0	0	(=)	0	0	0	0	0	(=)
110020		CS	35.100.000	21.000.000	(-)	14.100.000	0			14.100.000	(-)
		T						0			
1003	ONERI VARI STRAORDINARI	CP	0	0	(=)	0	0	0	0	0	(=)
0		RS	0	0	(=)	0	0	0	0	0	(=)
110030		CS	0	0	(=)	0	0			0	(=)
		T						0			
1005	ALTRE SPESE NON CLASSIFICABILI	CP	0	0	(=)	0	0	0	0	0	(=)
0		RS	0	0	(=)	0	0	0	0	0	(=)
110050		CS	0	0	(=)	0	0			0	(=)
		T						0			
1006	FONDO DI RISERVA DI CASSA	CP	0	0	(=)	0	0	0	0	0	(=)
0		RS	0	0	(=)	0	0	0	0	0	(=)
110060		CS	0	0	(=)	0	0			0	(=)
		T						0			
1009	SPORTELLO AUTORIZZATIVO UNICO	CP	0	0	(=)	0	0	0	0	0	(=)
0		RS	0	0	(=)	0	0	0	0	0	(=)
110090		CS	0	0	(=)	0	0			0	(=)
		T						0			
	TOTALE PER CATEGORIA 10	CP	**39.100.000**	**21.000.000**	**(-)**	**18.100.000**	**0**	**4.000.000**	**4.000.000**	**14.100.000**	**(-)**
		RS	**0**	**3.000.000**	**(+)**	**3.000.000**	**0**	**3.000.000**	**3.000.000**	**0**	**(=)**
		CS	**39.100.000**	**21.000.000**	**(-)**	**18.100.000**	**0**			**18.100.000**	**(-)**
		T						**7.000.000**			
	TOTALE PER TITOLO 1	CP	**2.820.000.000**	**420.000.000**	**(-)**	**2.400.000.000**	**1.553.361.138**	**464.797.854**	**2.018.158.992**	**381.841.008**	**(-)**
		RS	**636.989.812**	**217.759.910**	**(+)**	**854.749.722**	**583.454.010**	**204.808.504**	**788.262.514**	**66.487.208**	**(-)**
		CS	**3.456.989.812**	**363.620.672**	**(-)**	**3.093.369.140**	**2.136.815.148**			**956.553.992**	**(-)**
		T						**7.000.000**			

ENTE PARCO NAZIONALE DOLOMITI BELLUNESI

2 TITOLO II - SPESE IN CONTO CAPITALE

11 CAT. 11 - ACQUISTO BENI DUREVOLI E IMMOBILI

Bilancio Consuntivo

PARTE SPESA - ANNO 1999

Capitolo Art. Cod.Stato	Descrizione		Previsioni Iniziali	Previsioni Variazioni		Previsioni Definitive	Somme Impegnate Pagate	Somme Impegnate Da pagare	Somme Impegnate Tot. Impegnato	Differenze rispetto alle previsioni	
1101	ACQUISTO TERRENI	CP	0	600.000.000	(+)	600.000.000	0	600.000.000	600.000.000	0	(=)
0		RS	260.710.810	260.710.810	(-)	0	0	0	0	0	(=)
211010		CS	260.710.810	339.289.190	(+)	600.000.000	0			600.000.000	(-)
		T						600.000.000			
1102	ACQUISTO EDIFICI	CP	0	0	(=)	0	0	0	0	0	(=)
0		RS	0	0	(=)	0	0	0	0	0	(=)
211020		CS	0	0	(=)	0	0			0	(=)
		T						0			
1104	SPESE PER PROGETTAZIONE E	CP	50.000.000	35.000.000	(-)	15.000.000	0	367.200	367.200	14.632.800	(-)
0	COSTRUZIONE IMMOBILI	RS	150.000.000	60.685.139	(-)	89.314.861	31.585.320	57.717.541	89.302.861	12.000	(-)
211040		CS	150.000.000	45.685.139	(-)	104.314.861	31.585.320			72.729.541	(-)
		T						58.084.741			
1105	RICOSTRUZIONE RIPRISTINO,	CP	0	0	(=)	0	0	0	0	0	(=)
0	TRASFORMAZIONE IMMOBILI	RS	0	1.476.038	(+)	1.476.038	0	1.476.038	1.476.038	0	(=)
211050		CS	0	1.476.038	(+)	1.476.038	0			1.476.038	(-)
		T						1.476.038			
1106	INTERVENTI PER RIFUGI	CP	0	0	(=)	0	0	0	0	0	(=)
0		RS	0	0	(=)	0	0	0	0	0	(=)
211060		CS	0	0	(=)	0	0			0	(=)
		T						0			
1107	REALIZZAZIONE SEGNALETICA	CP	0	0	(=)	0	0	0	0	0	(=)
0		RS	100.000.000	3.514.800	(-)	96.485.200	39.445.200	57.040.000	96.485.200	0	(=)
211070		CS	100.000.000	3.514.800	(-)	96.485.200	39.445.200			57.040.000	(-)
		T						57.040.000			
1108	REALIZZAZIONE IMPIANTI E	CP	0	500.000.000	(+)	500.000.000	0	0	0	500.000.000	(-)
0	INFRASTRUTTURE	RS	930.000.000	441.041.938	(-)	488.958.062	119.766.380	369.191.682	488.958.062	0	(=)
211080		CS	480.000.000	508.958.062	(+)	988.958.062	119.766.380			869.191.682	(-)
		T						369.191.682			
1109	RESTAURO DI BENI DI INTERESSE	CP	0	0	(=)	0	0	0	0	0	(=)
0	STORICO E PAESAGGISTICO	RS	980.000.000	9.493.070	(+)	989.493.070	676.402.790	313.090.280	989.493.070	0	(=)
211090		CS	980.000.000	9.493.070	(+)	989.493.070	676.402.790			313.090.280	(-)
		T						313.090.280			

ENTE PARCO NAZIONALE DOLOMITI BELLUNESI

2 TITOLO II - SPESE IN CONTO CAPITALE

11 CAT. 11 - ACQUISTO BENI DUREVOLI E IMMOBILI

Bilancio Consuntivo

PARTE SPESA - ANNO 1999

Capitolo Art. Cod.Stato	Descrizione		Previsioni Iniziali	Previsioni Variazioni		Previsioni Definitive	Somme Impegnate Pagate	Somme Impegnate Da pagare	Somme Impegnate Tot. Impegnato	Differenze rispetto alle previsioni	
1110	RESTAURO BENI DI INTERESSE	CP	0	0	(=)	0	0	0	0	0	(=)
0	ARTISTICO	RS	0	0	(=)	0	0	0	0	0	(=)
211100		CS	0	0	(=)	0	0			0	(=)
		T						0			
1111	INTERVENTI A TUTELA E	CP	0	0	(=)	0	0	0	0	0	(=)
0	CONSERVAZIONE PAESAGGIO	RS	414.996.400	167.518.390	(-)	247.478.010	200.380.204	47.097.806	247.478.010	0	(=)
211110		CS	50.000.000	197.478.010	(+)	247.478.010	200.380.204			47.097.806	(-)
		T						47.097.806			
1112	COSTRUZIONE RIPRISTINO	CP	0	0	(=)	0	0	0	0	0	(=)
0	STRAORDINARIO STRADE	RS	0	0	(=)	0	0	0	0	0	(=)
211120		CS	0	0	(=)	0	0			0	(=)
		T						0			
1113	REALIZZAZIONE AREE ATTREZZATE	CP	0	0	(=)	0	0	0	0	0	(=)
0		RS	140.000.000	1.837.837	(-)	138.162.163	15.004.000	123.158.163	138.162.163	0	(=)
211130		CS	140.000.000	1.837.837	(-)	138.162.163	15.004.000			123.158.163	(-)
		T						123.158.163			
1114	CONTRIBUTI INTERVENTI	CP	0	0	(=)	0	0	0	0	0	(=)
0	CONSERVAZIONE PATRIMONIO	RS	0	0	(=)	0	0	0	0	0	(=)
211140	EDILIZIO	CS	0	0	(=)	0	0			0	(=)
		T						0			
1115	ACQUISTO ATTREZZATURA	CP	0	0	(=)	0	0	0	0	0	(=)
0	PERSONALE SORVEGLIANZA	RS	0	0	(=)	0	0	0	0	0	(=)
211150		CS	0	0	(=)	0	0			0	(=)
		T						0			
1121	REALIZZAZIONE CAMPEGGI NATURA	CP	0	0	(=)	0	0	0	0	0	(=)
0		RS	0	0	(=)	0	0	0	0	0	(=)
211210		CS	0	0	(=)	0	0			0	(=)
		T						0			
1122	REALIZZAZIONE CENTRI DI VISITA	CP	0	320.000.000	(+)	320.000.000	0	320.000.000	320.000.000	0	(=)
0		RS	950.000.000	412.010.087	(-)	537.989.913	155.232.870	382.757.043	537.989.913	0	(=)
211220		CS	680.000.000	177.989.913	(+)	857.989.913	155.232.870			702.757.043	(-)
		T						702.757.043			

ENTE PARCO NAZIONALE DOLOMITI BELLUNESI

2 TITOLO II - SPESE IN CONTO CAPITALE

11 CAT. 11 - ACQUISTO BENI DUREVOLI E IMMOBILI

Bilancio Consuntivo

PARTE SPESA - ANNO 1999

Capitolo Art. Cod.Stato	Descrizione		Previsioni Iniziali	Previsioni Variazioni		Previsioni Definitive	Somme Impegnate Pagate	Somme Impegnate Da pagare	Somme Impegnate Tot. Impegnato	Differenze rispetto alle previsioni	
1123	REALIZZAZIONE AREE FAUNISTICHE	CP	0	0	(=)	0	0	0	0	0	(=)
0		RS	0	0	(=)	0	0	0	0	0	(=)
211230		CS	0	0	(=)	0	0			0	(=)
		T						0			
1124	REALIZZAZIONE ITINERARI TURISTICO	CP	0	0	(=)	0	0	0	0	0	(=)
0	- NATURALISTICI	RS	680.000.000	64.591.104	(+)	744.591.104	169.478.920	575.112.184	744.591.104	0	(=)
211240		CS	600.000.000	144.591.104	(+)	744.591.104	169.478.920			575.112.184	(-)
		T						575.112.184			
1126	PUNTO INFORMAZIONI	CP	0	0	(=)	0	0	0	0	0	(=)
0		RS	0	0	(=)	0	0	0	0	0	(=)
211260		CS	0	0	(=)	0	0			0	(=)
		T						0			
1126	PUNTO INFORMAZIONI - PUNTO	CP	0	0	(=)	0	0	0	0	0	(=)
1	INFORMAZIONI VILLA BINOTTO	RS	70.000.000	164.208.000	(+)	234.208.000	140.755.610	93.452.390	234.208.000	0	(=)
211260		CS	70.000.000	150.500.000	(+)	220.500.000	140.755.610			79.744.390	(-)
		T						93.452.390			
1126	PUNTO INFORMAZIONI - PUNTO	CP	0	0	(=)	0	0	0	0	0	(=)
2	INFORMAZIONE SERRAVELLA	RS	172.000.000	0	(=)	172.000.000	106.527.480	65.472.520	172.000.000	0	(=)
211260		CS	172.000.000	0	(=)	172.000.000	106.527.480			65.472.520	(-)
		T						65.472.520			
1130	INTERVENTI MIGLIORAMENTO	CP	0	0	(=)	0	0	0	0	0	(=)
0	AMBIENTALE	RS	50.000.000	0	(=)	50.000.000	50.000.000	0	50.000.000	0	(=)
211300	-Correlato al capitolo 16030 dell'	CS	50.000.000	0	(=)	50.000.000	50.000.000			0	(=)
	entrata-	T						0			
1131	SPESE DI DISINQUINAMENTO	CP	0	0	(=)	0	0	0	0	0	(=)
0		RS	0	0	(=)	0	0	0	0	0	(=)
211310		CS	0	0	(=)	0	0			0	(=)
		T						0			
1132	INCENTIVI MIGLIORAMENTO	CP	0	0	(=)	0	0	0	0	0	(=)
0	ATTIVITA' AGRICOLO - ARTIGIANE	RS	0	0	(=)	0	0	0	0	0	(=)
211320		CS	0	0	(=)	0	0			0	(=)
		T						0			

ENTE PARCO NAZIONALE DOLOMITI BELLUNESI

2 TITOLO II - SPESE IN CONTO CAPITALE

11 CAT. 11 - ACQUISTO BENI DUREVOLI E IMMOBILI

Bilancio Consuntivo

PARTE SPESA - ANNO 1999

Capitolo Art. Cod.Stato	Descrizione		Previsioni Iniziali	Previsioni Variazioni		Previsioni Definitive	Somme Impegnate Pagate	Somme Impegnate Da pagare	Somme Impegnate Tot. Impegnato	Differenze rispetto alle previsioni	
1133	INTERENTI MIGLIORAMENTO	CP	0	0	(=)	0	0	0	0	0	(=)
0	ATTIVITA' ALLEVAMENTO - ALPEGGIO	RS	0	0	(=)	0	0	0	0	0	(=)
211330		CS	0	0	(=)	0	0			0	(=)
		T						0			
1134	INTERVENTI RECUPERO	CP	0	0	(=)	0	0	0	0	0	(=)
0	MIGLIORAMENTO PATRIMONIO	RS	0	0	(=)	0	0	0	0	0	(=)
211340	BOSCHIVO	CS	0	0	(=)	0	0			0	(=)
		T						0			
1135	SPESE ALLESTIMENTO GIARDINO	CP	0	0	(=)	0	0	0	0	0	(=)
0	BOTANICO	RS	0	0	(=)	0	0	0	0	0	(=)
211350		CS	0	0	(=)	0	0			0	(=)
		T						0			
1136	INTERVENTI AL PATRIMONIO	CP	0	0	(=)	0	0	0	0	0	(=)
0	FAUNISTICO	RS	0	0	(=)	0	0	0	0	0	(=)
211360		CS	0	0	(=)	0	0			0	(=)
		T						0			
1137	ALLESTIMENTO SISTEMAZIONE E	CP	0	0	(=)	0	0	0	0	0	(=)
0	GESTIONE DEL MUSEO DELL'ENTE	RS	2.000.000	7.360.000	(+)	9.360.000	0	9.360.000	9.360.000	0	(=)
211370		CS	2.000.000	7.360.000	(+)	9.360.000	0			9.360.000	(-)
		T						9.360.000			
1138	ALLESTIMENTO BIBLIOTECA ENTE	CP	0	0	(=)	0	0	0	0	0	(=)
0		RS	0	0	(=)	0	0	0	0	0	(=)
211380		CS	0	0	(=)	0	0			0	(=)
		T						0			
1139	INTERVENTI IN AGRICOLTURA DI CUI	CP	0	0	(=)	0	0	0	0	0	(=)
0	AL REG. CEE 2078/92	RS	197.740.312	7.668.868	(-)	190.071.444	141.312.850	48.758.594	190.071.444	0	(=)
211390		CS	197.740.312	23.992.213	(-)	173.748.099	141.312.850			32.435.249	(-)
		T						48.758.594			
1140	INTERVENTI II P.T.A.P.	CP	0	0	(=)	0	0	0	0	0	(=)
0	(Correlato al Cap. 15030 dell'entrata)	RS	0	0	(=)	0	0	0	0	0	(=)
211400		CS	0	0	(=)	0	0			0	(=)
		T						0			

ENTE PARCO NAZIONALE DOLOMITI BELLUNESI

2 TITOLO II - SPESE IN CONTO CAPITALE

11 CAT. 11 - ACQUISTO BENI DUREVOLI E IMMOBILI

Bilancio Consuntivo

PARTE SPESA - ANNO 1999

Capitolo Art. Cod.Stato	Descrizione		Previsioni Iniziali	Variazioni		Previsioni Definitive	Somme Impegnate Pagate	Somme Impegnate Da pagare	Somme Impegnate Tot. Impegnato	Differenze rispetto alle previsioni	
1140	INTERVENTI II P.T.A.P.	CP	0	0	(=)	0	0	0	0	0	(=)
1	(Correlato al Cap. 15030 dell'entrata) -	RS	450.000.000	92.864.160	(+)	542.864.160	145.526.560	397.337.600	542.864.160	0	(=)
211400	INTERVENTO 2° P.T.A.P.	CS	450.000.000	0	(=)	450.000.000	145.526.560			304.473.440	(-)
	"INTERVENTO PER I RIFUGI"	T						397.337.600			
1140	INTERVENTI II P.T.A.P.	CP	0	0	(=)	0	0	0	0	0	(=)
2	(Correlato al Cap. 15030 dell'entrata) -	RS	300.000.000	0	(=)	300.000.000	0	0	0	300.000.000	(-)
211400	INTERVENTO 2° P.T.A.P.	CS	300.000.000	0	(=)	300.000.000	0			300.000.000	(-)
	"SISTEMAZIONE FABBRICATO A	T						0			
1140	INTERVENTI II P.T.A.P.	CP	0	0	(=)	0	0	0	0	0	(=)
3	(Correlato al Cap. 15030 dell'entrata) -	RS	600.000.000	0	(=)	600.000.000	9.547.200	590.452.800	600.000.000	0	(=)
211400	INTERVENTO 2° P.T.A.P.	CS	600.000.000	0	(=)	600.000.000	9.547.200			590.452.800	(-)
	"INTERVENTI VAL CORDEVOLE"	T						590.452.800			
1141	"MALGA PRAMPERET"	CP	0	130.000.000	(+)	130.000.000	0	130.000.000	130.000.000	0	(=)
0		RS	130.000.000	130.000.000	(-)	0	0	0	0	0	(=)
211410		CS	130.000.000	0	(=)	130.000.000	0			130.000.000	(-)
		T						130.000.000			
1142	"COFINANZIAMENTO VALLE IMPERINA"	CP	80.000.000	0	(=)	80.000.000	0	0	0	80.000.000	(-)
0		RS	470.000.000	0	(=)	470.000.000	400.000.000	70.000.000	470.000.000	0	(=)
211420		CS	170.000.000	230.000.000	(+)	400.000.000	400.000.000			0	(=)
		T						70.000.000			
1143	"REALIZZAZIONE IMPIANTO DI	CP	0	0	(=)	0	0	0	0	0	(=)
0	MUNGITURA MALGA LE VETTE	RS	0	0	(=)	0	0	0	0	0	(=)
211430	GRANDI"	CS	0	0	(=)	0	0			0	(=)
		T						0			
1144	FINANZIAMENTO LEADER II	CP	608.800.000	0	(=)	608.800.000	119.300.800	489.499.200	608.800.000	0	(=)
0		RS	0	0	(=)	0	0	0	0	0	(=)
214400		CS	608.800.000	0	(=)	608.800.000	119.300.800			489.499.200	(-)
		T						489.499.200			
1145	COFINANZIAMENTO LEADER II	CP	250.000.000	0	(=)	250.000.000	0	250.000.000	250.000.000	0	(=)
0		RS	200.000.000	198.000.000	(+)	398.000.000	100.805.130	297.194.870	398.000.000	0	(=)
214500		CS	250.000.000	0	(=)	250.000.000	100.805.130			149.194.870	(-)
		T						547.194.870			

ENTE PARCO NAZIONALE DOLOMITI BELLUNESI

2 TITOLO II - SPESE IN CONTO CAPITALE

11 CAT. 11 - ACQUISTO BENI DUREVOLI E IMMOBILI

Bilancio Consuntivo

PARTE SPESA - ANNO 1999

Capitolo Art. Cod.Stato	Descrizione		Previsioni Iniziali	Previsioni Variazioni		Previsioni Definitive	Somme Impegnate Pagate	Somme Impegnate Da pagare	Somme Impegnate Tot. Impegnato	Differenze rispetto alle previsioni	
1146	INTERREG 2	CP	0	0	(=)	0	0	0	0	0	(=)
0		RS	200.000.000	0	(=)	200.000.000	25.000.000	175.000.000	200.000.000	0	(=)
214600		CS	200.000.000	0	(=)	200.000.000	25.000.000			175.000.000	(-)
		T						175.000.000			
1147	INTERVENTI IN VAL CANZOI	CP	0	0	(=)	0	0	0	0	0	(=)
0		RS	355.000.000	20.194.739	(-)	334.805.261	0	334.805.261	334.805.261	0	(=)
214700		CS	300.000.000	0	(=)	300.000.000	0			300.000.000	(-)
		T						334.805.261			
1150	INTERVENTI PER LO SVILUPPO	CP	0	0	(=)	0	0	0	0	0	(=)
0	SOCIO-ECONOMICO CIPE - correlato al	RS	0	0	(=)	0	0	0	0	0	(=)
215000	capitolo E 0515.1507	CS	0	0	(=)	0	0			0	(=)
		T						0			
1150	INTERVENTI PER LO SVILUPPO	CP	0	0	(=)	0	0	0	0	0	(=)
1	SOCIO-ECONOMICO CIPE - correlato al	RS	936.000.000	18.243.338	(-)	917.756.662	407.850.340	509.906.322	917.756.662	0	(=)
215000	capitolo E 0515.1507 - INTERVENTO "	CS	936.000.000	18.243.338	(-)	917.756.662	407.850.340			509.906.322	(-)
	CASERE DEI BOSCHI" - CIPE	T						509.906.322			
1150	INTERVENTI PER LO SVILUPPO	CP	0	0	(=)	0	0	0	0	0	(=)
2	SOCIO-ECONOMICO CIPE - correlato al	RS	628.323.140	28.893.727	(-)	599.429.413	373.477.630	225.951.783	599.429.413	0	(=)
215000	capitolo E 0515.1507 - INTERVENTO DI	CS	628.323.140	28.893.727	(-)	599.429.413	373.477.630			225.951.783	(-)
	COL DEI MICH - CIPE	T						225.951.783			
1150	INTERVENTI PER LO SVILUPPO	CP	0	0	(=)	0	0	0	0	0	(=)
3	SOCIO-ECONOMICO CIPE - correlato al	RS	0	0	(=)	0	0	0	0	0	(=)
215000	capitolo E 0515.1507 - INTERVENTI IN	CS	0	0	(=)	0	0			0	(=)
	VAL DI CANZOI - CIPE	T						0			
1150	INTERVENTI PER LO SVILUPPO	CP	0	0	(=)	0	0	0	0	0	(=)
4	SOCIO-ECONOMICO CIPE - correlato al	RS	0	0	(=)	0	0	0	0	0	(=)
215000	capitolo E 0515.1507 - INTERVENTO A	CS	0	0	(=)	0	0			0	(=)
	CANDATEN - CIPE	T						0			
1150	INTERVENTI PER LO SVILUPPO	CP	0	0	(=)	0	0	0	0	0	(=)
5	SOCIO-ECONOMICO CIPE - correlato al	RS	860.000.000	51.878.035	(-)	808.121.965	434.194.590	373.927.375	808.121.965	0	(=)
215000	capitolo E 0515.1507 - INTERVENTI A	CS	860.000.000	51.878.035	(-)	808.121.965	434.194.590			373.927.375	(-)
	MALGA PRAMPER - CIPE	T						373.927.375			

ENTE PARCO NAZIONALE DOLOMITI BELLUNESI

2 TITOLO II - SPESE IN CONTO CAPITALE

11 CAT. 11 - ACQUISTO BENI DUREVOLI E IMMOBILI

Bilancio Consuntivo

PARTE SPESA - ANNO 1999

Capitolo Art. Cod.Stato	Descrizione		Previsioni Iniziali	Variazioni		Definitive	Somme Impegnate Pagate	Da pagare	Tot. Impegnato	Differenze rispetto alle previsioni	
1150	INTERVENTI PER LO SVILUPPO	CP	0	0	(=)	0	0	0	0	0	(=)
6	SOCIO-ECONOMICO CIPE - correlato al	RS	0	0	(=)	0	0	0	0	0	(=)
215000	capitolo E 0515.1507 - INTERVENTO IN VALLE DEL MIS	CS	0	0	(=)	0	0			0	(=)
		T						0			
1150	INTERVENTI PER LO SVILUPPO	CP	0	0	(=)	0	0	0	0	0	(=)
7	SOCIO-ECONOMICO CIPE - correlato al	RS	350.477.790	13.351.800	(-)	337.125.990	111.005.000	226.120.990	337.125.990	0	(=)
215000	capitolo E 0515.1507 - INTERVENTO DI AGRE - CIPE	CS	350.477.790	13.351.800	(-)	337.125.990	111.005.000			226.120.990	(-)
		T						226.120.990			
1150	INTERVENTI PER LO SVILUPPO	CP	0	0	(=)	0	0	0	0	0	(=)
8	SOCIO-ECONOMICO CIPE - correlato al	RS	500.000.000	0	(=)	500.000.000	35.483.020	464.516.980	500.000.000	0	(=)
215000	capitolo E 0515.1507 - MUSEO LA VALLE AGORDINA	CS	500.000.000	0	(=)	500.000.000	35.483.020			464.516.980	(-)
		T						464.516.980			
1150	INTERVENTI PER LO SVILUPPO	CP	0	0	(=)	0	0	0	0	0	(=)
9	SOCIO-ECONOMICO CIPE - correlato al	RS	90.000.000	0	(=)	90.000.000	90.000.000	0	90.000.000	0	(=)
215000	capitolo E 0515.1507 - INTERVENTO A CASERA ERE	CS	90.000.000	0	(=)	90.000.000	90.000.000			0	(=)
		T						0			
1150	INTERVENTI PER LO SVILUPPO	CP	0	0	(=)	0	0	0	0	0	(=)
10	SOCIO-ECONOMICO CIPE - correlato al	RS	90.000.000	0	(=)	90.000.000	46.740.750	43.259.250	90.000.000	0	(=)
215000	capitolo E 0515.1507 - INTERVENTO PENDANA DI BRENDOL	CS	90.000.000	0	(=)	90.000.000	46.740.750			43.259.250	(-)
		T						43.259.250			
1150	INTERVENTI PER LO SVILUPPO	CP	0	0	(=)	0	0	0	0	0	(=)
11	SOCIO-ECONOMICO CIPE - correlato al	RS	450.000.000	0	(=)	450.000.000	230.387.180	219.612.820	450.000.000	0	(=)
215000	capitolo E 0515.1507 - INTERVENTO MALGA MONSAMPIAN	CS	450.000.000	0	(=)	450.000.000	230.387.180			219.612.820	(-)
		T						219.612.820			
1150	INTERVENTI PER LO SVILUPPO	CP	0	0	(=)	0	0	0	0	0	(=)
12	SOCIO-ECONOMICO CIPE - correlato al	RS	451.538.490	2.578.970	(-)	448.959.520	234.344.960	214.614.560	448.959.520	0	(=)
215000	capitolo E 0515.1507 - INTERVENTO PROGETTO SENTIERI	CS	451.538.490	2.578.970	(-)	448.959.520	234.344.960			214.614.560	(-)
		T						214.614.560			
1155	REALIZZAZIONE PISTA DA FONDO	CP	140.000.000	0	(=)	140.000.000	0	0	0	140.000.000	(-)
0		RS	0	0	(=)	0	0	0	0	0	(=)
215500		CS	140.000.000	0	(=)	140.000.000	0			140.000.000	(-)
		T						0			

ENTE PARCO NAZIONALE DOLOMITI BELLUNESI

2 TITOLO II - SPESE IN CONTO CAPITALE

11 CAT. 11 - ACQUISTO BENI DUREVOLI E IMMOBILI

Bilancio Consuntivo

PARTE SPESA - ANNO 1999

Capitolo Art. Cod.Stato	Descrizione		Previsioni Iniziali	Previsioni Variazioni		Previsioni Definitive	Somme Impegnate Pagate	Somme Impegnate Da pagare	Somme Impegnate Tot. Impegnato	Differenze rispetto alle previsioni	
1160	PROGETTI SPECIALI IN ATTUAZIONE	CP	0	0	(=)	0	0	0	0	0	(=)
0	DEL PIANO DEL PARCO	RS	250.000.000	0	(=)	250.000.000	40.000.000	210.000.000	250.000.000	0	(=)
211600		CS	250.000.000	0	(=)	250.000.000	40.000.000			210.000.000	(-)
		T						210.000.000			
1165	PROGETTI SPECIALI IN ATTUAZIONE	CP	0	0	(=)	0	0	0	0	0	(=)
0	DEL P.P.E.S."	RS	50.000.000	50.000.000	(-)	0	0	0	0	0	(=)
216500		CS	50.000.000	50.000.000	(-)	0	0			0	(=)
		T						0			
1170	PROGETTO OSPITALITA' DIFFUSA	CP	0	0	(=)	0	0	0	0	0	(=)
0		RS	0	0	(=)	0	0	0	0	0	(=)
211700		CS	0	0	(=)	0	0			0	(=)
		T						0			
1180	"INTERVENTI PER LO SVILUPPO	CP	0	0	(=)	0	0	0	0	0	(=)
0	SOCIO-ECONOMICO-CIPE/bis"	RS	0	0	(=)	0	0	0	0	0	(=)
211800		CS	0	0	(=)	0	0			0	(=)
		T						0			
1180	"INTERVENTI PER LO SVILUPPO	CP	0	0	(=)	0	0	0	0	0	(=)
1	SOCIO-ECONOMICO-CIPE/bis" - "MUSEO	RS	0	0	(=)	0	0	0	0	0	(=)
211800	LA VALLE AGORDINA"	CS	0	0	(=)	0	0			0	(=)
		T						0			
1180	"INTERVENTI PER LO SVILUPPO	CP	0	0	(=)	0	0	0	0	0	(=)
2	SOCIO-ECONOMICO-CIPE/bis" -	RS	0	0	(=)	0	0	0	0	0	(=)
211800	"CASERE DEI BOSCHI"	CS	0	0	(=)	0	0			0	(=)
		T						0			
1180	"INTERVENTI PER LO SVILUPPO	CP	0	0	(=)	0	0	0	0	0	(=)
3	SOCIO-ECONOMICO-CIPE/bis" - "MALGA	RS	0	0	(=)	0	0	0	0	0	(=)
211800	PRAMPER"	CS	0	0	(=)	0	0			0	(=)
		T						0			
1180	"INTERVENTI PER LO SVILUPPO	CP	0	0	(=)	0	0	0	0	0	(=)
4	SOCIO-ECONOMICO-CIPE/bis" -	RS	0	0	(=)	0	0	0	0	0	(=)
211800	"CASERA MONSAMPIAN"	CS	0	0	(=)	0	0			0	(=)
		T						0			

ENTE PARCO NAZIONALE DOLOMITI BELLUNESI

2 TITOLO II - SPESE IN CONTO CAPITALE

11 CAT. 11 - ACQUISTO BENI DUREVOLI E IMMOBILI

Bilancio Consuntivo

PARTE SPESA - ANNO 1999

Capitolo Art. Cod.Stato	Descrizione		Previsioni Iniziali	Previsioni Variazioni		Previsioni Definitive	Somme Impegnate Pagate	Somme Impegnate Da pagare	Somme Impegnate Tot. Impegnato	Differenze rispetto alle previsioni	
1180	"INTERVENTI PER LO SVILUPPO	CP	0	0	(=)	0	0	0	0	0	(=)
5	SOCIO-ECONOMICO-CIPE/bis" -	RS	0	0	(=)	0	0	0	0	0	(=)
211800	"PENDANA DI BRENDOL"	CS	0	0	(=)	0	0			0	(=)
		T						0			
1180	"INTERVENTI PER LO SVILUPPO	CP	0	0	(=)	0	0	0	0	0	(=)
6	SOCIO-ECONOMICO-CIPE/bis" - "VASCA	RS	0	0	(=)	0	0	0	0	0	(=)
211800	CASERA ERE"	CS	0	0	(=)	0	0			0	(=)
		T						0			
1180	"INTERVENTI PER LO SVILUPPO	CP	0	0	(=)	0	0	0	0	0	(=)
7	SOCIO-ECONOMICO-CIPE/bis" -	RS	0	0	(=)	0	0	0	0	0	(=)
211800	"ACQUEDOTTO LE VETTE"	CS	0	0	(=)	0	0			0	(=)
		T						0			
1185	REALIZZAZIONE ACQUEDOTTO LE	CP	370.000.000	0	(=)	370.000.000	0	0	0	370.000.000	(-)
0	VETTE	RS	0	0	(=)	0	0	0	0	0	(=)
211850		CS	370.000.000	0	(=)	370.000.000	0			370.000.000	(-)
		T						0			
	TOTALE PER CATEGORIA 11	CP	**1.498.800.000**	**1.515.000.000**	**(+)**	**3.013.800.000**	**119.300.800**	**1.789.866.400**	**1.909.167.200**	**1.104.632.800**	**(-)**
		RS	**12.458.786.942**	**1.132.136.106**	**(-)**	**11.326.650.836**	**4.530.253.984**	**6.496.384.852**	**11.026.638.836**	**300.012.000**	**(-)**
		CS	**12.107.590.542**	**1.527.159.528**	**(+)**	**13.634.750.070**	**4.649.554.784**			**8.985.195.286**	**(-)**
		T						**8.286.251.252**			

ENTE PARCO NAZIONALE DOLOMITI BELLUNESI

2 TITOLO II - SPESE IN CONTO CAPITALE

12 CAT. 12 - ACQUISIZIONE IMMOBILIZZAZIONI TECNICHE

Bilancio Consuntivo

PARTE SPESA - ANNO 1999

Capitolo Art. Cod.Stato	Descrizione		Previsioni Iniziali	Previsioni Variazioni		Previsioni Definitive	Somme Impegnate Pagate	Somme Impegnate Da pagare	Somme Impegnate Tot. Impegnato	Differenze rispetto alle previsioni	
1201	ACQUISTO MOBILI ARREDI MACCHINE	CP	30.000.000	10.000.000	(-)	20.000.000	9.195.580	756.000	9.951.580	10.048.420	(-)
0	UFFICIO	RS	4.000.000	3.785.800	(+)	7.785.800	1.231.340	6.000.000	7.231.340	554.460	(-)
212010		CS	34.000.000	10.000.000	(-)	24.000.000	10.426.920			13.573.080	(-)
		T						6.756.000			
1202	ACQUISTO LIBRI PUBBLICAZIONE	CP	5.000.000	0	(=)	5.000.000	433.900	0	433.900	4.566.100	(-)
0	BIBLIOTECA	RS	6.000.000	5.577.703	(-)	422.297	204.300	0	204.300	217.997	(-)
212020		CS	11.000.000	5.577.703	(-)	5.422.297	638.200			4.784.097	(-)
		T						0			
1203	ACQUISTO MACCHINE ATREZZATURE	CP	15.000.000	10.000.000	(-)	5.000.000	1.078.800	474.000	1.552.800	3.447.200	(-)
0	SCIENTIFICHE	RS	0	0	(=)	0	0	0	0	0	(=)
212030		CS	15.000.000	10.000.000	(-)	5.000.000	1.078.800			3.921.200	(-)
		T						474.000			
1204	ACQUISTO MACCHINE,	CP	0	473.507.000	(+)	473.507.000	0	473.507.000	473.507.000	0	(=)
0	ATTREZZATURE AGRICOLO -	RS	0	0	(=)	0	0	0	0	0	(=)
212040	TURISTICO, ARREDI	CS	0	435.147.000	(+)	435.147.000	0			435.147.000	(-)
		T						473.507.000			
1205	ACQUISTO AUTOMEZZI	CP	100.000.000	25.000.000	(+)	125.000.000	37.800.000	0	37.800.000	87.200.000	(-)
0		RS	0	0	(=)	0	0	0	0	0	(=)
212050		CS	100.000.000	25.000.000	(+)	125.000.000	37.800.000			87.200.000	(-)
		T						0			
1207	ACQUISTO ATTREZATURA VARIA E	CP	0	0	(=)	0	0	0	0	0	(=)
0	MINUTA	RS	35.000.000	786.800	(-)	34.213.200	0	34.213.200	34.213.200	0	(=)
212070		CS	35.000.000	786.800	(-)	34.213.200	0			34.213.200	(-)
		T						34.213.200			
1208	IMPIANTO RADIO E ATTREZZATURE	CP	0	0	(=)	0	0	0	0	0	(=)
0	VARIE	RS	0	0	(=)	0	0	0	0	0	(=)
212080		CS	0	0	(=)	0	0			0	(=)
		T						0			
	TOTALE PER CATEGORIA 12	CP	**150.000.000**	**478.507.000**	**(+)**	**628.507.000**	**48.508.280**	**474.737.000**	**523.245.280**	**105.261.720**	**(-)**
		RS	**45.000.000**	**2.578.703**	**(-)**	**42.421.297**	**1.435.640**	**40.213.200**	**41.648.840**	**772.457**	**(-)**
		CS	**195.000.000**	**433.782.497**	**(+)**	**628.782.497**	**49.943.920**			**578.838.577**	**(-)**
		T						**514.950.200**			

ENTE PARCO NAZIONALE DOLOMITI BELLUNESI

2 TITOLO II - SPESE IN CONTO CAPITALE

12 CAT. 12 - ACQUISIZIONE IMMOBILIZZAZIONI TECNICHE

Bilancio Consuntivo

PARTE SPESA - ANNO 1999

Capitolo Art. Cod.Stato	Descrizione		Previsioni Iniziali	Previsioni Variazioni		Previsioni Definitive	Somme Impegnate Pagate	Somme Impegnate Da pagare	Somme Impegnate Tot. Impegnato	Differenze rispetto alle previsioni	
TOTALE PER TITOLO 2		CP	1.648.800.000	1.993.507.000	(+)	3.642.307.000	167.809.080	2.264.603.400	2.432.412.480	1.209.894.520	(-)
		RS	12.503.786.942	1.134.714.809	(-)	11.369.072.133	4.531.689.624	6.536.598.052	11.068.287.676	300.784.457	(-)
		CS	12.302.590.542	1.960.942.025	(+)	14.263.532.567	4.699.498.704			9.564.033.863	(-)
		T						514.950.200			

Bilancio Consuntivo

PARTE SPESA - ANNO 1999

Capitolo Art. Cod.Stato	Descrizione		Previsioni Iniziali	Previsioni Variazioni		Previsioni Definitive	Somme Impegnate Pagate	Somme Impegnate Da pagare	Somme Impegnate Tot. Impegnato	Differenze rispetto alle previsioni	
2101	RITENUTE ERARIALI	CP	200.000.000	0	(=)	200.000.000	168.216.490	0	168.216.490	31.783.510	(-)
0		RS	0	0	(=)	0	0	0	0	0	(=)
421010		CS	200.000.000	31.169.196	(-)	168.830.804	168.216.490			614.314	(-)
		T						0			
2102	RITENUTE PREVIDENZIALI	CP	100.000.000	0	(=)	100.000.000	70.171.087	0	70.171.087	29.828.913	(-)
0	ASSISTENZIALI	RS	0	0	(=)	0	0	0	0	0	(=)
421020		CS	100.000.000	29.000.000	(-)	71.000.000	70.171.087			828.913	(-)
		T						0			
2103	RITENUTE DIVERSE	CP	10.000.000	0	(=)	10.000.000	375.800	0	375.800	9.624.200	(-)
0		RS	0	0	(=)	0	0	0	0	0	(=)
421030		CS	10.000.000	9.043.350	(-)	956.650	375.800			580.850	(-)
		T						0			
2105	RESTITUZIONE DEPOSITI CAUZIONALI	CP	10.000.000	0	(=)	10.000.000	0	1.958.752	1.958.752	8.041.248	(-)
0	DA TERZI	RS	0	0	(=)	0	0	0	0	0	(=)
421050		CS	10.000.000	8.000.000	(-)	2.000.000	0			2.000.000	(-)
		T						1.958.752			
2106	ANTICIPAZIONI FONDO ECONOMATO	CP	5.000.000	0	(=)	5.000.000	5.000.000	0	5.000.000	0	(=)
0		RS	0	0	(=)	0	0	0	0	0	(=)
421060		CS	5.000.000	0	(=)	5.000.000	5.000.000			0	(=)
		T						0			
2108	ANTICIPAZIONI VARIE	CP	15.000.000	0	(=)	15.000.000	0	0	0	15.000.000	(-)
0		RS	0	92.212.546	(+)	92.212.546	92.212.546	0	92.212.546	0	(=)
420060		CS	15.000.000	77.212.546	(+)	92.212.546	92.212.546			0	(=)
		T						0			
2110	RITENUTE D'ACCONTO PRESTAZIONI	CP	150.000.000	0	(=)	150.000.000	133.921.920	0	133.921.920	16.078.080	(-)
0	PROFESSIONALI	RS	0	0	(=)	0	0	0	0	0	(=)
421100		CS	150.000.000	0	(=)	150.000.000	133.921.920			16.078.080	(-)
		T						0			
TOTALE PER CATEGORIA 21		CP	**490.000.000**	**0**	**(=)**	**490.000.000**	**377.685.297**	**1.958.752**	**379.644.049**	**110.355.951**	**(-)**
		RS	**0**	**92.212.546**	**(+)**	**92.212.546**	**92.212.546**	**0**	**92.212.546**	**0**	**(=)**
		CS	**490.000.000**	**0**	**(=)**	**490.000.000**	**469.897.843**			**20.102.157**	**(-)**
		T						**1.958.752**			

Riepilogo Generale

ENTE PARCO NAZIONALE DOLOMITI BELLUNESI Pag. 1

Bilancio Consuntivo

PARTE SPESA - ANNO 1999

Descrizione		Previsioni Iniziali	Previsioni Variazioni		Previsioni Definitive	Somme Impegnate Pagate	Somme Impegnate Da pagare	Somme Impegnate Tot. Impegnato	Differenze rispetto alle previsioni	
CAT. 1 - SPESE ORGANI ENTE	CP	164.900.000	15.000.000	(-)	149.900.000	106.710.650	24.988.580	131.699.230	18.200.770	(-)
	RS	0	28.067.000	(+)	28.067.000	14.448.000	0	14.448.000	13.619.000	(-)
	CS	164.900.000	1.000.000	(+)	165.900.000	121.158.650			44.741.350	(-)
	T						24.988.580			
CAT. 2 - ONERI PERSONALE SERVIZIO	CP	915.000.000	184.000.000	(-)	731.000.000	680.997.718	30.360.550	711.358.268	19.641.732	(-)
	RS	62.000.000	6.386.224	(+)	68.386.224	45.396.720	19.989.504	65.386.224	3.000.000	(-)
	CS	977.000.000	194.071.280	(-)	782.928.720	726.394.438			56.534.282	(-)
	T						50.350.054			
CAT. 4 - ACQUISTO BENI E SERVIZI	CP	1.109.000.000	140.000.000	(-)	969.000.000	631.599.020	155.768.724	787.367.744	181.632.256	(-)
	RS	326.181.000	61.409.978	(+)	387.590.978	291.699.970	52.219.000	343.918.970	43.672.008	(-)
	CS	1.435.181.000	125.780.580	(-)	1.309.400.420	923.298.990			386.101.430	(-)
	T						207.987.724			
CAT. 5 - SPESE PRESTAZIONI ISTITUZIONALI	CP	515.000.000	50.000.000	(-)	465.000.000	77.453.360	249.680.000	327.133.360	137.866.640	(-)
	RS	231.728.437	135.977.083	(+)	367.705.520	231.909.320	129.600.000	361.509.320	6.196.200	(-)
	CS	746.728.437	3.311.563	(+)	750.040.000	309.362.680			440.677.320	(-)
	T						379.280.000			
CAT. 7 - ONERI FINANZIARI	CP	0	0	(=)	0	0	0	0	0	(=)
	RS	0	0	(=)	0	0	0	0	0	(=)
	CS	0	0	(=)	0	0			0	(=)
	T						0			
CAT. 8 - ONERI TRIBUTARI	CP	60.000.000	0	(=)	60.000.000	56.600.390	0	56.600.390	3.399.610	(-)
	RS	0	0	(=)	0	0	0	0	0	(=)
	CS	60.000.000	0	(=)	60.000.000	56.600.390			3.399.610	(-)
	T						0			
CAT. 9 - POSTE CORRETTIVE COMPENSATIVE	CP	17.000.000	10.000.000	(-)	7.000.000	0	0	0	7.000.000	(-)
	RS	17.080.375	17.080.375	(-)	0	0	0	0	0	(=)
	CS	34.080.375	27.080.375	(-)	7.000.000	0			7.000.000	(-)
	T						0			
CAT. 10 - SPESE NON CLASSIFICABILI	CP	39.100.000	21.000.000	(-)	18.100.000	0	4.000.000	4.000.000	14.100.000	(-)
	RS	0	3.000.000	(+)	3.000.000	0	3.000.000	3.000.000	0	(=)
	CS	39.100.000	21.000.000	(-)	18.100.000	0			18.100.000	(-)
	T						7.000.000			
TOTALE TITOLO I - SPESE CORRENTI	CP	2.820.000.000	420.000.000	(-)	2.400.000.000	1.553.361.138	464.797.854	2.018.158.992	381.841.008	(-)
	RS	636.989.812	217.759.910	(+)	854.749.722	583.454.010	204.808.504	788.262.514	66.487.208	(-)
	CS	3.456.989.812	363.620.672	(-)	3.093.369.140	2.136.815.148			956.553.992	(-)
	T						669.606.358			

Riepilogo Generale

ENTE PARCO NAZIONALE DOLOMITI BELLUNESI Pag. 2

Bilancio Consuntivo

PARTE SPESA - ANNO 1999

Descrizione		Previsioni Iniziali	Previsioni Variazioni		Previsioni Definitive	Somme Impegnate Pagate	Somme Impegnate Da pagare	Somme Impegnate Tot. Impegnato	Differenze rispetto alle previsioni	
CAT. 11 - ACQUISTO BENI DUREVOLI E IMMOBILI	CP	1.498.800.000	1.515.000.000	(+)	3.013.800.000	119.300.800	1.789.866.400	1.909.167.200	1.104.632.800	(-)
	RS	12.458.786.942	1.132.136.106	(-)	11.326.650.836	4.530.253.984	6.496.384.852	11.026.638.836	300.012.000	(-)
	CS	12.107.590.542	1.527.159.528	(+)	13.634.750.070	4.649.554.784			8.985.195.286	(-)
	T						8.286.251.252			
CAT. 12 - ACQUISIZIONE IMMOBILIZZAZIONI TECNICHE	CP	150.000.000	478.507.000	(+)	628.507.000	48.508.280	474.737.000	523.245.280	105.261.720	(-)
	RS	45.000.000	2.578.703	(-)	42.421.297	1.435.640	40.213.200	41.648.840	772.457	(-)
	CS	195.000.000	433.782.497	(+)	628.782.497	49.943.920			578.838.577	(-)
	T						514.950.200			
TOTALE TITOLO II - SPESE IN CONTO CAPITALE	CP	1.648.800.000	1.993.507.000	(+)	3.642.307.000	167.809.080	2.264.603.400	2.432.412.480	1.209.894.520	(-)
	RS	12.503.786.942	1.134.714.809	(-)	11.369.072.133	4.531.689.624	6.536.598.052	11.068.287.676	300.784.457	(-)
	CS	12.302.590.542	1.960.942.025	(+)	14.263.532.567	4.699.498.704			9.564.033.863	(-)
	T						8.801.201.452			
CAT. 21 - SPESE PER PARTITE DI GIRO	CP	490.000.000	0	(=)	490.000.000	377.685.297	1.958.752	379.644.049	110.355.951	(-)
	RS	0	92.212.546	(+)	92.212.546	92.212.546	0	92.212.546	0	(=)
	CS	490.000.000	0	(=)	490.000.000	469.897.843			20.102.157	(-)
	T						1.958.752			
TOTALE TITOLO IV - SPESE PER PARTITE DI GIRO	CP	490.000.000	0	(=)	490.000.000	377.685.297	1.958.752	379.644.049	110.355.951	(-)
	RS	0	92.212.546	(+)	92.212.546	92.212.546	0	92.212.546	0	(=)
	CS	490.000.000	0	(=)	490.000.000	469.897.843			20.102.157	(-)
	T						1.958.752			
DISAVANZO DI AMMINISTRAZIONE	CP	0	0	(=)	0	0	0	0	0	(=)
	RS	0	0	(=)	0	0	0	0	0	(=)
	CS	0	0	(=)	0	0			0	(=)
	T						0			
TOTALE GENERALE SPESA	CP	4.958.800.000	1.573.507.000	(+)	6.532.307.000	2.098.855.515	2.731.360.006	4.830.215.521	1.702.091.479	(-)
	RS	13.140.776.754	824.742.353	(-)	12.316.034.401	5.207.356.180	6.741.406.556	11.948.762.736	367.271.665	(-)
	CS	16.249.580.354	1.597.321.353	(+)	17.846.901.707	7.306.211.695			0	(-)
	T				18.848.341.401		9.472.766.562	16.778.978.257	2.096.363.144	

Riepilogo Generale in euro

ENTE PARCO NAZIONALE DOLOMITI BELLUNESI
Bilancio Consuntivo in euro
PARTE SPESA - ANNO 1999

€

Descrizione		Previsioni Iniziali	Previsioni Variazioni		Previsioni Definitive	Somme Impegnate Pagate	Somme Impegnate Da Pagare	Somme Impegnate Tot. Impegnato	Differenze rispetto alle previsioni	
CAT. 1 - SPESE ORGANI ENTE	CP	85.163,74	7.746,85	-	77.416,88	55.111,45	12.905,52	68.016,97	9.399,91	-
	RS	0,00	14.495,39	+	14.495,39	7.461,76	0,00	7.461,76	7.033,62	-
	CS	85.163,74	516,45	-	85.680,19	62.573,22			23.106,97	-
	T						12.905,52			
CAT. 2 - ONERI PERSONALE SERVIZIO	CP	472.558,06	95.028,06	-	377.529,99	351.705,96	15.679,91	367.385,88	10.144,10	-
	RS	32.020,32	3.298,20	+	35.318,53	23.445,44	10.323,71	33.769,16	1.549,37	-
	CS	504.578,39	100.229,45	-	404.348,93	375.151,41			29.197,51	-
	T						26.003,62			
CAT. 4 - ACQUISTO BENI E SERVIZI	CP	572.750,70	72.303,96	-	500.446,73	326.193,67	80.447,83	406.641,50	93.805,23	-
	RS	168.458,42	31.715,60	+	200.174,03	150.650,46	26.968,86	177.619,32	22.554,70	-
	CS	741.209,12	64.960,24	-	676.248,88	476.844,13			199.404,74	-
	T						107.416,69			
CAT. 5 - SPESE PRESTAZIONI ISTITUZIONALI	CP	265.975,30	25.882,84	-	240.152,45	40.001,32	128.948,95	168.950,28	71.202,17	-
	RS	119.677,75	70.226,30	+	189.904,05	119.771,16	66.932,81	186.703,98	3.200,07	-
	CS	385.653,05	1.710,27	+	387.707,04	159.772,49			227.435,90	-
	T						195.881,76			
CAT. 7 - ONERI FINANZIARI	CP	0,00	0,00	=	0,00	0,00	0,00	0,00	0,00	=
	RS	0,00	0,00	=	0,00	0,00	0,00	0,00	0,00	=
	CS	0,00	0,00	=	0,00	0,00			0,00	=
	T						0,00			
CAT. 8 - ONERI TRIBUTARI	CP	30.987,41	0,00	=	30.987,41	29.231,66	0,00	29.231,66	1.755,75	-
	RS	0,00	0,00	=	0,00	0,00	0,00	0,00	0,00	=
	CS	30.987,41	0,00	=	30.987,41	29.231,66			1.755,75	-
	T						0,00			
CAT. 9 - POSTE CORRETTIVE E COMPENSATIVE	CP	8.779,76	5.164,56	-	3.615,19	0,00	0,00	0,00	3.615,19	-
	RS	8.821,27	8.821,27	-	0,00	0,00	0,00	0,00	0,00	=
	CS	17.601,04	13.985,84	-	3.615,19	0,00			3.615,19	-
	T						0,00			
CAT. 10 - SPESE NON CLASSIFICABILI	CP	20.193,46	10.845,59	-	9.347,86	0,00	2.065,82	2.065,82	7.282,04	-
	RS	0,00	1.549,37	+	1.549,37	0,00	1.549,37	1.549,37	0,00	=
	CS	20.193,46	10.845,59	-	9.347,86	0,00			9.347,86	-
	T						3.615,19			
TOTALE TITOLO I - SPESE CORRENTI	CP	**1.456.408,45**	**216.911,89**	-	**1.239.496,55**	**802.244,07**	**240.048,05**	**1.042.292,13**	**197.204,42**	-
	RS	**328.977,78**	**112.463,60**	+	**441.441,39**	**301.328,84**	**105.774,76**	**407.103,61**	**34.337,77**	-
	CS	**1.785.386,23**	**187.794,40**	-	**1.597.591,83**	**1.103.572,92**			**494.018,90**	-
	T						**345.822,81**			

Riepilogo Generale in euro

ENTE PARCO NAZIONALE DOLOMITI BELLUNESI

Bilancio Consuntivo in euro

PARTE SPESA - ANNO 1999

€

Descrizione		Previsioni Iniziali	Previsioni Variazioni		Previsioni Definitive	Somme Impegnate Pagate	Somme Impegnate Da Pagare	Somme Impegnate Tot. Impegnato	Differenze rispetto alle previsioni	
CAT. 11 - ACQUISTO BENI DUREVOLI E IMMOBILI	CP	774.065,60	782.432,20	+	1.556.497,80	61.613,72	924.388,85	986.002,57	570.495,23	-
	RS	6.434.426,47	584.699,50	-	5.849.726,96	2.339.680,92	3.355.102,77	5.694.783,70	154.943,26	-
	CS	6.253.048,66	788.712,07	+	7.041.760,74	2.401.294,64			4.640.466,09	-
	T						4.279.491,62			
CAT. 12 - ACQUISIZIONE IMMOBILIZZAZIONI TECNICHE	CP	77.468,53	247.128,24	+	324.596,77	25.052,43	245.181,19	270.233,63	54.363,14	-
	RS	23.240,56	1.331,78	-	21.908,77	741,44	20.768,38	21.509,83	398,94	-
	CS	100.709,09	224.029,96	+	324.739,05	25.793,88			298.945,17	-
	T						265.949,57			
TOTALE TITOLO II - SPESE IN CONTO CAPITALE	CP	**851.534,13**	**1.029.560,44**	+	**1.881.094,57**	**86.666,15**	**1.169.570,04**	**1.256.236,20**	**624.858,37**	-
	RS	**6.457.667,03**	**586.031,29**	-	**5.871.635,73**	**2.340.422,37**	**3.375.871,16**	**5.716.293,53**	**155.342,20**	-
	CS	**6.353.757,76**	**1.012.742,03**	+	**7.366.499,79**	**2.427.088,52**			**4.939.411,27**	-
	T						**4.545.441,20**			
CAT. 21 - SPESE PER PARTITE DI GIRO	CP	253.063,88	0,00	=	253.063,88	195.058,17	1.011,61	196.069,78	56.994,09	-
	RS	0,00	47.623,80	+	47.623,80	47.623,80	0,00	47.623,80	0,00	=
	CS	253.063,88	0,00	=	253.063,88	242.681,98			10.381,89	-
	T						1.011,61			
TOTALE TITOLO IV - SPESE PER PARTITE DI GIRO	CP	**253.063,88**	**0,00**	=	**253.063,88**	**195.058,17**	**1.011,61**	**196.069,78**	**56.994,09**	-
	RS	**0,00**	**47.623,80**	+	**47.623,80**	**47.623,80**	**0,00**	**47.623,80**	**0,00**	=
	CS	**253.063,88**	**0,00**	=	**253.063,88**	**242.681,98**			**10.381,89**	-
	T						**1.011,61**			
DISAVANZO DI AMMINISTRAZIONE	CP	0,00	0,00	=	0,00	0,00	0,00	0,00	0,00	=
	RS	0,00	0,00	=	0,00	0,00	0,00	0,00	0,00	=
	CS	0,00	0,00	=	0,00	0,00			0,00	=
	T						0,00			
TOTALE GENERALE SPESA	CP	**2.561.006,47**	**812.648,54**	+	**3.373.655,01**	**1.083.968,41**	**1.410.629,71**	**2.494.598,12**	**879.056,88**	-
	RS	**6.786.644,81**	**425.943,87**	-	**6.360.700,93**	**2.689.375,02**	**3.481.645,92**	**6.171.020,95**	**189.679,98**	-
	CS	**8.392.207,88**	**824.947,63**	+	**9.217.155,51**	**3.773.343,43**			**0,00**	-
	T				**9.734.355,95**		**4.892.275,63**	**8.665.619,08**	**1.082.681,20**	

Allegato G

SITUAZIONE PATRIMONIALE AL 31.12.1999

ATTIVITA'	CONSISTENZE al 01.01.1999	CONSISTENZE al 31.12.1999	DIFFERENZE in più	DIFFERENZE in meno
Disponibilità liquide:				
Casse				
Banche	10.728.952.572	3.899.840.149	0	6.829.112.423
C/C postali				
Altri C/C				
	10.728.952.572	3.899.840.149	////////////////////	6.829.112.423
Residui attivi:				
Crediti verso lo Stato ed Enti	4.021.869.283	7.521.888.829	3.500.019.546	0
Crediti verso iscritti, soci o terzi contribuenti				
Crediti verso acquirenti, utenti, ecc.				
Crediti diversi				
	4.021.869.283	7.521.888.829	3.500.019.546	0
Crediti bancari e finanziari:				
Depositi vincolati				
Mutui e anticipazioni attive				
Crediti per annualità, semestralità, scontate a terzi				
Prestiti al personale				
Crediti V/ gestioni autonome				
Depositi cauzionali				
Crediti diversi bancari e finanziari				
	////////////////////	////////////////////	////////////////////	////////////////////
Rimanenze attive di esercizio:				
Rimanenenze di prodotti				
Rimanenenze di materie prime e materiali di consumo				
Rimanenze di viveri				
Risconti attivi				
	////////////////////	////////////////////	////////////////////	////////////////////
Investimenti mobiliari:				
Partecipazioni azionarie				
Conferimenti e quote in altri enti				
Titoli emessi e garantiti dallo Stato ed assimilati				
Obbligazioni e cartelle fondiarie				
Buoni postali				
Altri titoli di credito				
	////////////////////	////////////////////	////////////////////	////////////////////

PASSIVITA'	CONSISTENZE al 01.01.1999	CONSISTENZE al 31.12.1999	DIFFERENZE in più	DIFFERENZE in meno
Debiti di tesoreria:				
Anticipazioni del tesoriere				
Scoperti di C/C				
	////////////////////	////////////////////	////////////////////	////////////////////
Residui passivi:				
Debiti verso lo Stato ed Enti				
Debiti verso iscritti, soci, e terzi per prestazioni dovute				
Debiti V/fornitori				
Debiti V/terzi per prestazioni ricevute				
Debiti diversi	12.316.034.401	9.472.766.562	0	2.843.267.839
	12.316.034.401	9.472.766.562	0	2.843.267.839
Debiti bancari e finanziari:				
Mutui e anticipazioni passive				
Obbligazioni in circolazione				
Debiti V/ il personale per depositi				
Debiti V/gestioni autonome				
Debiti diversi bancari e finanziari				
	////////////////////	////////////////////	////////////////////	////////////////////
Rimanenze passive di esercizio:				
Riserve tecniche				
Risconti passivi				
	////////////////////	////////////////////	////////////////////	////////////////////
Fondi di accantonamento vari:				
Fondo liquidazione indennità, anzianità, personale				
Fondo imposte e tasse				
Fondi rischi				
Fondi per accantonamenti diversi				
	////////////////////	////////////////////	////////////////////	////////////////////

ATTIVITA'	CONSISTENZE		DIFFERENZE		PASSIVITA'	CONSISTENZE		DIFFERENZE	
	al 01.01.1999	al 31.12.1999	in più	in meno		al 01.01.1999	al 31.12.1999	in più	in meno
Immobili:					**Poste rettificative dell'attivo:**				
Edifici					Fondo svalutazione crediti				
Costruzioni in corso					Fondo svalutazione titoli e partecipazioni				
Diritti reali					Fondo ammortamento immobili				
					Fondo ammortamento impianti, attrezzature, 20%	38.408.055	133.420.015	95.011.960	
					Fondo ammortamento automezzi, mobili e macchinari d'ufficio 25%	107.342.424	119.388.794	12.046.370	
	////////////	////////////	////////////	////////////		**145.750.479**	**252.808.809**	**107.058.330**	////////////
Immobilizzazioni tecniche:									
Impianti, attrezzature, mat. bibl.	192.040.277	667.100.077	475.059.800						
Automezzi	44.200.000	82.000.000	37.800.000						
Mobili e macchine d'ufficio	385.169.695	395.555.175	10.385.480						
	621.409.972	**1.144.655.252**	**523.245.280**	////////////					
Altri costi pluriennali:									
Spese di costituzione, ampliamento e riorganizzazione									
Costi e perdite emissioni prestiti									
Costi pluriennali diversi	15.992.830.706	17.901.997.906	1.909.167.200						
	15.992.830.706	**17.901.997.906**	**1.909.167.200**	////////////		////////////	////////////	////////////	////////////
TOTALE ATTIVITA'	31.365.062.533	30.468.382.136	5.932.432.026	6.829.112.423	TOTALE PASSIVITA'	12.461.784.880	9.725.575.371	107.058.330	2.843.267.839
Deficit patrimoniale:					**Patrimonio netto:**				
Disavanzo economico esercizi precedenti					Fondo di dotazione				
Disavanzo economico dell'esercizio					Riserve obbligatorie				
					Riserve facoltative				
					Fondo rivalutazione conguaglio monetario				
					Avanzo economico esercizi precedenti	18.903.277.653	18.903.277.653		
					Avanzo economico dell'esercizio		1.839.529.112	1.839.529.112	
	////////////	////////////	////////////	////////////		**18.903.277.653**	**20.742.806.765**	**1.839.529.112**	**0**
TOTALE A PAREGGIO	31.365.062.533	30.468.382.136	5.932.432.026	6.829.112.423	TOTALE A PAREGGIO	31.365.062.533	30.468.382.136	1.946.587.442	2.843.267.839
Conti d'ordine:					**Conti d'ordine:**				
Valori di terzi depositati a cauzione, a garanzia, ecc.					Terzi per valori depositati a cauzione e garanzia, ecc.				
Conti diversi					Conti diversi				
	////////////	////////////	////////////	////////////		////////////	////////////	////////////	////////////

Allegato H

PARCO NAZIONALE DOLOMITI BELLUNESI

CONTO ECONOMICO DELL'ESERCIZIO 1999

-Parte prima-
Entrate e spese finanziarie correnti

Titolo I

ENTRATE CONTRIBUTIVE

Cat. 1^ -	Aliquote contributive, ecc.	L. .....
Cat. 2^ -	Quote partecipazione iscritti, ecc	L. .....

Titolo II

ENTRATE DERIVANTI DA TRASFERIMENTI CORRENTI

Cat. 3^ -	Trasferimenti dallo Stato	L. 2.828.719.546
Cat. 4^ -	Trasferimenti dalle regioni	L. .....
Cat. 5^ -	Trasferimenti da comuni e province	L. .....
Cat. 6^ -	Trasferimenti da altri enti	L. .....

Titolo III

ALTRE ENTRATE

Cat. 7^ -	Entrate derivanti dalla vendita, ecc.	L. 20.000.000
Cat. 8^ -	Redditi e proventi patrimoniali	L. .....
Cat. 9^ -	Poste correttive e compensative, ecc.	L. 39.955.223
Cat.10^ -	Entrate non classificabili	L. .....

Totale parte prima (1) L. 2.888.674.769

Titolo I

SPESE CORRENTI

Cat. 1^ -	Spese per gli organi dell'Ente	L. 131.699.230
Cat. 2^ -	Oneri per il personale in attività di servizio	L. 711.358.268
Cat. 3^ -	Oneri per il personale in quiescenza	L. .....
Cat. 4^ -	Spese per l'acquisto di beni di consumo e servizi	L. 787.367.744
Cat. 5^ -	Spese per prestazioni istituzionali	L. 327.133.360
Cat. 6^ -	Trasferimenti passivi	L. .....
Cat. 7^ -	Oneri finanziari	L. .....
Cat. 8^ -	Oneri tributari	L. 56.600.390
Cat. 9^ -	Poste correttive e compensative di entrate correnti	L. .....
Cat.10^ -	Spese non classificabili in altre voci	L. .. .4.000.000

Totale parte prima (1) L. 2.018.158.992

PRESIDENTE (Dr. Valter Bonan)

IL DIRETTORE (Ing. Giuseppe Campagnari)

-Parte seconda-

Componenti che non danno luogo a movimenti finanziari

A) Entrate accertate in precedenti esercizi di pertinenza dell' esercizio:

Contributi o premi per le prestazioni istituzionali	L. .....
Trasferimenti (contributi, oblazioni, ecc)	L. .....
Redditi e proventi patrimoniali	L. .....
Vendite di prodotti e di materiali diversi	L. .....
Vendite di pubblicazioni	L. .....
Prestazioni di particolari servizi	L. .....
Ricavi pluriennali	L. .....
	L. .....

B) Produzioni e movimenti interni:

Prodotti in natura impianti ed altre immobilizzazioni ottenuti con mezzi propri da capitalizzare	L. .....
	L. .....

C) Trasferimenti attivi in natura (oblazioni, lasciti, donazioni in natura)	L. .....
	L. .....

D) Variazioni patrimoniali straordinarie:

Sopravvenienze attive	L. 708.800.000
Insussistenze passive	L. .....
Eliminazione di residui passivi	L. 367.271.665
	L. 1.076.071.665

E) Spese impegnate di competenza di successivi esercizi	L. .....
Totale parte seconda (2)	L. 1.076.071.665

A) Spese di competenza, impegnate in precedenti esercizi:

Rimanenze iniziali di prodotti	L. .....
Materie prime e materiali di consumo viveri	L. .....
Risconti iniziali di spese per locazioni ed utenze	L. .....
Spese per servizi esterni	L. .....
Spese diverse di amministrazione	L. .....
Spese per trasferimenti	L. .....
Oneri finanziari	L. .....
Spese diverse	L. .....
Costi pluriennali	L. .....
	L. .....

B) Produzioni e movimenti interni:

Oneri in natura	L. .....
	L. .....

C) Trasferimenti passivi in natura (contributi, concorsi, soccorsi e oblazioni in natura)	L. .....
	L. .....

D) Ammortamenti e deperimenti:

Immobili	L. .....
Impianti, attrezzature e macchinari	L. 95.011.960
Automezzi, mobili e macchine	L. 12.046.370
Diversi	L. .....
	L. 107.058.330

E) Svalutazioni e deprezzamenti:

Svalutazione crediti	L. .....
Svalutazione titoli	L. .....
Deprezzamento immobili, impianti e macchine	L. .....
Eliminazione impianti ed altre immobilizzazioni non ammortizzanti	L. .....
	L. .....

F) Accantonamenti per oneri presunti di competenza:

Imposte e tasse da regolare	L. .....
Altri oneri da definire	L. .....
Accantonamenti diversi	L. .....
Accantonamenti a fondo rischi	L. .....
	L. .....

G) Quota dell'esercizio per l'adeguamento del fondo indennità anzianità del personale:	L. .....

H) Variazioni patrimoniali straordinarie:

Sopravvenienze passive	L. .....
Insussistenze attive	L. .....
	L. .....
F) Entrate accertate nell'esercizio di pertinenza di successivi esercizi	L. .....
Totale parte seconda (2)	L. 107.058.330

TOTALE PARTE SECONDA (2)	L. 1.076.071.665	TOTALE PARTE SECONDA (2)	L. 107.058.330
TOTALE GENERALE (1+2)	L. 3.964.746.434	TOTALE GENERALE (1+2)	L. 2.125.217.322
DISAVANZO ECONOMICO	L.	AVANZO ECONOMICO	L. 1.839.529.112
TOTALE A PAREGGIO	L. 3.964.746.434	TOTALE A PAREGGIO	L. 3.964.746.434

Allegato I

PARCO NAZIONALE DOLOMITI BELLUNESI

SITUAZIONE AMMINISTRATIVA

- Esercizio Finanziario 1999 -

Consistenza della cassa all'inizio dell'esercizio			**L.10.728.952.572**
RISCOSSIONI	- in c/competenza	L. 439.599.272	
	- in c/residui	L. 37.500.000	L. 477.099.272
PAGAMENTI	- in c/competenza	L. 2.098.855.515	
	- in c/residui	L. 5.207.356.180	L. 7.306.211.695
Consistenza della cassa alla fine dell'esercizio			**L. 3.899.840.149**
RESIDUI ATTIVI	- degli esercizi precedenti	L. 3.984.369.283	
	- dell'esercizio	L. 3.537.519.546	L. 7.521.888.829
RESIDUI PASSIVI	- degli esercizi precedenti	L. 6.741.406.556	
	- dell'esercizio	L. 2.731.360.006	L. 9.472.766.562
Avanzo di amministrazione alla fine dell'esercizio			**L. 1.948.962.416**

IL PRESIDENTE
(Dr. Valter Bonan)

IL DIRETTORE
(Ing. Giuseppe Campagnari)

PARCO NAZIONALE DOLOMITI BELLUNESI

Allegato G

SITUAZIONE PATRIMONIALE AL 31.12.1999

ATTIVITA'	CONSISTENZE al 01.01.1999	CONSISTENZE al 31.12.1999	DIFFERENZE in più	DIFFERENZE in meno
Disponibilità liquide:				
Casse				
Banche	10.728.952.572	3.899.840.149	0	6.829.112.423
C/C postali				
Altri C/C				
	10.728.952.572	**3.899.840.149**	////////////	**6.829.112.423**
Residui attivi:				
Crediti verso lo Stato ed Enti	4.021.869.283	7.521.888.829	3.500.019.546	0
Crediti verso iscritti, soci o terzi contribuenti				
Crediti verso acquirenti, utenti, ecc.				
Crediti diversi				
	4.021.869.283	**7.521.888.829**	**3.500.019.546**	**0**
Crediti bancari e finanziari:				
Depositi vincolati				
Mutui e anticipazioni attive				
Crediti per annualità, semestralità, scontate a terzi				
Prestiti al personale				
Crediti V/ gestioni autonome				
Depositi cauzionali				
Crediti diversi bancari e finanziari				
	////////////	////////////	////////////	////////////
Rimanenze attive di esercizio:				
Rimanenenze di prodotti				
Rimanenenze di materie prime e materiali di consumo				
Rimanenze di viveri				
Risconti attivi				
	////////////	////////////	////////////	////////////
Investimenti mobiliari:				
Partecipazioni azionarie				
Conferimenti e quote in altri enti				
Titoli emessi e garantiti dallo Stato ed assimilati				
Obbligazioni e cartelle fondiarie				

PASSIVITA'	CONSISTENZE al 01.01.1999	CONSISTENZE al 31.12.1999	DIFFERENZE in più	DIFFERENZE in meno
Debiti di tesoreria:				
Anticipazioni del tesoriere				
Scoperti di C/C				
	////////////	////////////	////////////	////////////
Residui passivi:				
Debiti verso lo Stato ed Enti				
Debiti verso iscritti, soci, e terzi per prestazioni dovute				
Debiti V/fornitori				
Debiti V/terzi per prestazioni ricevute				
Debiti diversi	12.316.034.401	9.472.766.562	0	2.843.267.839
	12.316.034.401	**9.472.766.562**	**0**	**2.843.267.839**
Debiti bancari e finanziari:				
Mutui e anticipazioni passive				
Obbligazioni in circolazione				
Debiti V/ il personale per depositi				
Debiti V/gestioni autonome				
Debiti diversi bancari e finanziari				
	////////////	////////////	////////////	////////////
Rimanenze passive di esercizio:				
Riserve tecniche				
Risconti passivi				
	////////////	////////////	////////////	////////////
Fondi di accantonamento vari:				
Fondo liquidazione indennità, anzianità, personale				
Fondo imposte e tasse				
Fondi rischi				
Fondi per accantonamenti diversi				
	////////////	////////////	////////////	////////////

ATTIVITA'	CONSISTENZE		DIFFERENZE		PASSIVITA'	CONSISTENZE		DIFFERENZE	
	al 01.01.1999	al 31.12.1999	in più	in meno		al 01.01.1999	al 31.12.1999	in più	in meno
Immobili:					**Poste rettificative dell'attivo:**				
Edifici					Fondo svalutazione crediti				
Costruzioni in corso					Fondo svalutazione titoli e partecipazioni				
Diritti reali					Fondo ammortamento immobili				
					Fondo ammortamento impianti, attrezzature, 20%	38.408.055	133.420.015	95.011.960	
					Fondo ammortamento automezzi, mobili e macchinari d'ufficio 25%	107.342.424	119.388.794	12.046.370	
	//////////////////	//////////////////	//////////////////	//////////////////		**145.750.479**	**252.808.809**	**107.058.330**	//////////////////
Immobilizzazioni tecniche:									
Impianti, attrezzature, mat. bibl.	192.040.277	667.100.077	475.059.800						
Automezzi	44.200.000	82.000.000	37.800.000						
Mobili e macchine d'ufficio	385.169.695	395.555.175	10.385.480						
	621.409.972	**1.144.655.252**	**523.245.280**	//////////////////					
Altri costi pluriennali:									
Spese di costituzione, ampliamento e riorganizzazione									
Costi e perdite emissioni prestiti									
Costi pluriennali diversi	15.992.830.706	17.901.997.906	1.909.167.200						
	15.992.830.706	**17.901.997.906**	**1.909.167.200**	//////////////////		//////////////////	//////////////////	//////////////////	//////////////////
TOTALE ATTIVITA'	**31.365.062.533**	**30.468.382.136**	**5.932.432.026**	**6.829.112.423**	**TOTALE PASSIVITA'**	**12.461.784.880**	**9.725.575.371**	**107.058.330**	**2.843.267.839**
Deficit patrimoniale:					**Patrimonio netto:**				
Disavanzo economico esercizi precedenti					Fondo di dotazione				
					Riserve obbligatorie				
					Riserve facoltative				
					Fondo rivalutazione conguaglio monetario				
					Avanzo economico esercizi precedenti	18.903.277.653	18.903.277.653		
Disavanzo economico dell'esercizio					Avanzo economico dell'esercizio		1.839.529.112	1.839.529.112	
	//////////////////	//////////////////	//////////////////	//////////////////		**18.903.277.653**	**20.742.806.765**	**1.839.529.112**	**0**
TOTALE A PAREGGIO	**31.365.062.533**	**30.468.382.136**	**5.932.432.026**	**6.829.112.423**	**TOTALE A PAREGGIO**	**31.365.062.533**	**30.468.382.136**	**1.946.587.442**	**2.843.267.839**
Conti d'ordine:					**Conti d'ordine:**				
Valori di terzi depositati a cauzione, a garanzia, ecc.					Terzi per valori depositati a cauzione e garanzia, ecc.				
Conti diversi					Conti diversi				
	//////////////////	//////////////////	//////////////////	//////////////////		//////////////////	//////////////////	//////////////////	//////////////////

PAGINA BIANCA

ENTE PARCO NAZIONALE DOLOMITI BELLUNESI

ESERCIZIO 2000

PAGINA BIANCA

RELAZIONE DEL PRESIDENTE

PAGINA BIANCA

Il dato più rilevante dell'anno 2000 va individuato nella definitiva approvazione (15.11.2000) del Piano per il Parco e del Piano Pluriennale Economico e Sociale; passaggio istituzionale fondamentale che ci permette di operare in un quadro di programmazione e di pianificazione condiviso, chiaro ed essenziale per una coerente, efficace ed autorevole gestione.

Un risultato di eccellenza (siamo a tutt'oggi l'unico Parco Nazionale ad avere questi strumenti approvati) che è stato reso possibile grazie alla qualità delle proposte progettuali ed al rigore del loro impianto scientifico, ma anche quale naturale conseguenza di una metodo fondato sulla trasparenza, la partecipazione e la concertazione.

Questo oneroso, necessario, fatigante lavoro costituito di molti incontri e confronti con i cittadini, di preliminari verifiche in Consigli comunali e in Commissioni regionali ha favorito un ampio consenso da intendersi non solo come interesse condiviso ma anche come politico riconoscimento di un processo inclusivo, dialettico, democratico attivato dall'Ente Parco e mai vissuto dall'esterno come volontà di prevaricazione. Ciò anche quando abbiamo rivendicato con forte determinazione la piena assunzione delle competenze e dei ruoli decisionali che normativamente ci appartenevano.

Proprio grazie a questa significativa collaborazione interistituzionale i Piani sono stati approvati e condivisi pressoché all'unanimità sia dagli Enti Locali che dalla Regione del Veneto: si tratta ora di darne compiuta attuazione nell'ambito delle plurime competenze e nel pieno rispetto di quanto indicato dagli artt. 7 e 14 della Legge quadro sulle aree protette n. 394/91.

Da qui derivano le convenzioni e gli accordi di programma sottoscritti dall'Ente Parco nell'anno 2000 con molti Comuni, Università, Enti di ricerca, l'Ufficio ex ASFD, per la realizzazione degli obiettivi strategici programmati.

Gran parte degli interventi operativi, come si può dedurre dall'allegato 7, sono ad un avanzato stato di attuazione, comprese le azioni proposte ed attivate direttamente dalla nostra struttura sui programmi Leader II e Interreg II (Allegato 8); non altrettanto può dirsi su alcune misure da noi cofinanziate e delegate nella gestione ad altri soggetti istituzionali.

Tra gli investimenti più significativi in conto capitale ultimati nel 2000 vanno citati: il primo Centro Visitatori, alcuni sentieri tematici e multitematici (Val di Canzoi, Valle Imperina, Val del Mis), il pieno recupero funzionale di

edifici di rilevante valore storico, culturale e strategico (Chiesa di Agre, Campotorondo, Alvis).

Dall'U.L.S.S. n.2 abbiamo acquisito, ad un costo particolarmente favorevole, oltre settecento ettari in Val di Canzoi e sul Cimonega, in ambiti di elevata valenza naturalistica (riserve integrali e generali orientate di tipo B1 e B2) sui quali insistono anche fabbricati di pregio.

Importante, inoltre, è stato il lavoro di promozione e divulgazione non solo dell'area protetta, ma anche di tutte le aree comprese nel Piano Pluriennale Economico e Sociale.

Siamo, infatti, stati presenti con nostri stands in numerose fiere e mostre di rilevanza nazionale, sui principali periodici di settore, con numerosi passaggi televisivi nelle reti interregionali e nazionali, attraverso collaborazioni redazionali con guide naturalistiche (inglesi) ed escursionistiche (scozzesi).

Sempre nel 2000 abbiamo co-prodotto due video (Fauna e Flora) e co-realizzato un documentario per Geo&Geo "Risvegli e precipizi", selezionato tra l'altro per la prossima mostra del cinema di Trento.

Abbiamo, inoltre, editato numerose pubblicazioni, tra le quali il secondo volume della Collana Studi e Ricerche ("Edilizia rurale"), e altro materiale divulgativo a stampa, tutto realizzato dalla nostra Area tecnica, nonché organizzato direttamente le attività escursionistiche estive.

Significativi sono stati gli studi, le ricerche ed i monitoraggi attivati, tra i quali vanno sottolineati quello sulla fattibilità per la reintroduzione dello stambecco e quello sulla Selvicoltura e sul Riordino Forestale.

Sono stati, inoltre, realizzati rilevanti convegni: sull'archeologia del Parco, sui miti e leggende delle Dolomiti, sulla Carta della Natura e la Carta della Biodiversità.

Quasi quattromila sono stati gli studenti coinvolti nel corso del 2000 nei nostri progetti di educazione ambientale e significativo è stato il numero degli insegnanti della Provincia che hanno aderito ai nostri corsi di formazione.

Gli interventi strutturali realizzati hanno comportato un indotto occupazionale di oltre 140 addetti, coinvolgendo varie imprese artigiane bellunesi.

E' stata, inoltre, modificata la dotazione della pianta organica dell'Ente (da 16 a 15 addetti) per renderla più aderente a nuove e più complesse competenze professionali, nonché condivisa un'ipotesi di accordo per il

contratto integrativo collettivo e per l'utilizzo del fondo unico per i trattamenti accessori.

Sempre sul piano organizzativo, con appositi regolamenti, abbiamo dato piena attuazione al D.Lgs. n. 29/93 e successive modifiche: ciò per favorire una progressiva e più netta separazione tra le attività di indirizzo e controllo e quelle di attuazione e gestione. Con l'istituzione del Nucleo di Valutazione Interno sono stati posti anche importanti obiettivi di verifica e di certificazione della qualità e dell'efficienza/efficacia gestionale dell'Ente.

Gli allegati con il dettaglio degli interventi, i grafici di trend e l'analisi tecnico-contabile dei dati del consuntivo 2000 (allegato 1) consentono una chiara lettura degli elementi più significativi, ed in particolare:

a) la notevole capacità di impegno rispetto alle previsioni di bilancio, sia per la spesa corrente, pari al 92,14% (allegato 2), sia per quella in conto capitale, pari al 95,75% (allegato 3): un risultato non semplice né scontato;
b) la costante e progressiva diminuzione dell'avanzo di amministrazione, ridotto dai 7.950 milioni del 1995 ai 701 del 2000, pari a circa il 10% degli impegni definitivi di bilancio (allegato 4);
c) l'aumento del fondo di cassa dai 3 miliardi e 900 milioni al 31.12.99 ai 5 miliardi e 765 milioni al 31.12.2000 (allegato 5) non è dovuto a minor capacità di spesa, bensì all'erogazione da parte del Ministero, nell'anno 2000, di due annualità del contributo ordinario (1999 e 2000).

Tutti questi parametri ben rappresentano la capacità di programmazione e progettazione, nonché il rapporto di efficacia ed efficienza gestionale dell'Ente.

Allegato 1

ANALISI TECNICO CONTABILE DEI DATI DEL CONSUNTIVO 2000

ASPETTO FINANZIARIO

Le riscossioni sono aumentate da L. 477.099.272 del 1999 a L. 8.034.863.807, dovute alle erogazioni nel 2000 del contributo ordinario 1999, pari a L. 2.828.719.540, del contributo ordinario 2000 pari a L. 2.913.581.000, del contributo straordinario del Ministero dell'Ambiente per la manutenzione dei mezzi Haflinger in dotazione al C.T.A. per L. 50.000.000, di un primo acconto relativo al Progetto Area Dimostrativa Fossil-free pari a L. 500.000.000, di contributi C.I.P.E. pari a L. 1.019.315.160, e di L. 75.600.000 relativi al Programma Stralcio di Tutela Ambientale, nonché contributi straordinari dalla Regione Veneto relativi al recupero delle fornaci di Val di Canzoi (L. 40.000.000), al piano di riordino forestale (L. 100.000.000), alla realizzazione del punto informazioni presso il Museo Etnografico di Seravella (L. 53.995.000), e di fondi Leader per L. 12.966.800.

I pagamenti complessivi sono diminuiti passando da L. 7.306.211.695 nel 1999 a L. 6.169.485.927, va comunque registrato il sostanziale consolidamento dei pagamenti in conto spesa corrente (L. 2.136.815.148, anno 1999, e L. 2.039.563.706 – anno 2000).

Il fondo cassa al 31.12.2000 è di L. 5.765.218.029.

ACCERTAMENTI ED IMPEGNI DI COMPETENZA

PARTE CORRENTE

Per quanto concerne la parte corrente, la situazione di equilibrio economico (raffronto tra entrate e spese correnti di competenza) è la seguente:

Allegato 1

ACCERTAMENTI

- a livello di entrate correnti i trasferimenti dello Stato (Tit. 2, Cat. 3) sono stati accertati in L. 2.963.581.000, cui vanno aggiunte L. 52.535.272 (Tit. 3, Cat. 7), L. 34.034.786 (Tit. 3, Cat. 9) e L. 900.000 (Tit. 3, Cat. 10), per un totale quindi di L. 3.051.051.058.

IMPEGNI

- nel 2000 sono stati perfezionati impegni di spesa corrente per l'importo di L. 2.579.847.816.

La situazione della spesa corrente è così sintetizzabile:

Titolo I			
- Cat. 1. Spese per organi dell'Ente	L.	161.967.165	6,3%
- Cat. 2. Oneri per il personale (compreso CTA)	L.	902.896.425	35,0%
- Cat. 4. Acquisto beni/servizi	L.	558.640.926	21,6%
- Cat. 5. Prestazioni istituzionali	L.	861.211.260	33,4%
- Cat. 8. Oneri tributari	L.	77.397.400	3,0%
- Cat. 9. Poste correttive e compensative	L.	3.483.200	0,1%
- Cat. 10 Spese non classificabili	L.	14.251.440	0,6%

- Le spese della cat. 1 (L. 161.967.165) sono dovute per legge agli organi istituzionali.
- Quelle relative alla cat. 2 (L. 902.896.425) sono rapportabili ad una situazione non ancora a regime. Esse si riferiscono alla retribuzione del direttore, alle retribuzioni del personale dipendente (per 12 unità) e alle spese riguardanti missioni, lavoro straordinario e accertamenti sanitari del personale di sorveglianza del CTA (pari a L. 68.069.240).
- In ordine alle spese sostenute per la cat. 4 (L. 558.640.926) merita di essere segnalato l'onere per la gestione delle sedi del CTA (127 milioni) e per la manutenzione dei mezzi Haflinger in dotazione al CTA (50 milioni).

Rientrano ancora in questa categoria le spese per il normale funzionamento dell'Ente, molte delle quali hanno assunto valori prossimi al consolidamento.

In sintesi, le voci più significative, qui arrotondate:

Allegato 1

- energia elettrica - riscaldamento e varie	L.	22.000.000
- spese telefoniche	L.	36.000.000
- spese postali e telegrafiche	L.	24.000.000
- riviste e pubblicazioni varie	L.	18.000.000
- materiale diverso di consumo	L.	49.000.000
- gestione sistema informatico	L.	28.000.000
- assicurazioni sede	L.	3.000.000
- quote associative diverse	L.	8.000.000
- spese di rappresentanza	L.	5.000.000
- spese di pubblicità	L.	4.000.000
- spese per la gestione di strutture informative	L.	23.000.000

- Nella cat. 5 (L. 861.211.260) il livello di spesa è caratterizzato soprattutto dal cofinanziamento di studi e progetti comunitari (309 milioni), dalle attività di ricerca scientifica, monitoraggio ambientale e borse di studio per attività di ricerca (220 milioni). Sono stati, inoltre, impegnati 200 milioni per attività divulgativa, produzione di materiale istituzionale, stampe e partecipazione a convegni e manifestazioni varie, 20 milioni per la gestione del museo e 94 milioni per attività di educazione ambientale, organizzazione di attività didattiche e stage, voce, quest'ultima, potenziata rispetto agli anni precedenti anche per far fronte alle pressanti richieste provenienti dal settore della scuola dell'obbligo.
- L'incidenza sulla spesa delle altre categorie (8, 9, 10) è del tutto marginale, fatti salvi i 77.000.000 relativi all'imposta regionale sulle attività produttive, relativa alle retribuzioni del personale.

PARTE IN C/CAPITALE

- Gli impegni in c/capitale 2000 ammontano a L. 4.277.149.302 così suddivisi:

Acquisto terreni	L.	300.000.000
Spese per progettazioni e costruzione immobili	L.	142.762.400
Realizzazione impianti e infrastrutture	L.	697.050.000
Realizzazione aree attrezzate	L.	20.000.000

Allegato 1

Interventi di adeguamento alla legge 626/94 e abbattimento barriere architettoniche	L.	51.360.000
Programma SAVE II	L.	10.000.000
Cofinanziamento sentieri	L.	140.000.000
INTERREG 2	L.	100.000.000
Area dimostrativa Fossil-free del P.N.D.B.	L.	1.559.543.416
P.S.T.A. – Progetto treno nei parchi	L.	108.000.000
Malga Le Prese	L.	150.000.000
Punto Informazioni Vincheto di Celarda	L.	100.000.000
Intervento Malga Erera Brendol	L.	240.713.446
Acquedotto Le Vette	L.	165.000.000
Progetti speciali in attuazione del Piano del Parco	L.	100.000.000
Acquisizione immobilizzazioni tecniche	L.	392.720.040
TOTALE	**L.**	**4.277.149.302**

Il finanziamento è stato garantito come segue:

Avanzo di amministrazione 1999	L.	1.948.962.416
Contributo per Area dimostrativa Fossil-free	L.	1.360.000.000
Contributo per P.S.T.A. – Progetto treno nei parchi	L.	108.000.000
Contributo straordinario C.I.P.E. Programma Natour	L.	655.713.446
Contributo straordinario dalla Regione Veneto per Punto informazioni di Seravella	L.	53.995.000
Contributo straordinario dalla Regione Veneto per Chiesetta di Agre	L.	25.000.000
Contributo da Cariverona Banca SpA per restauro Facciate Centro Visitatori Pedavena	L.	80.000.000
Avanzo economico 2000	L.	45.478.440
TOTALE	**L.**	**4.277.149.302**

CONSIDERAZIONI FINALI

A completamento dei dati suesposti si evidenzia, inoltre, la seguente situazione, in ottemperanza a quanto previsto dall'art. 32 del D.P.R. 696 del 18.12.1979:

1. AMMORTAMENTI

Nell'esercizio si è proceduto all'ammortamento degli immobili (fabbricati e terreni), secondo i seguenti criteri:

Allegato 1

Fabbricati	3%	Importo	L. 4.402.062
Terreni	2%	Importo	L. 11.861.200

Si è, inoltre proceduto all'ammortamento delle immobilizzazioni tecniche con l'aliquota del 20% per un importo di L. 78.544.008.

2. VARIAZIONI SITUAZIONE PATRIMONIALE

- disponibilità liquide	in aumento di	1.865.377.800	(+)
- residui attivi	in diminuzione di	2.341.951.030	(-)
- immobili	in aumento di	739.795.400	(+)
- immobilizzazioni tecniche	in aumento di	392.720.040	(+)
- immobilizzazioni tecniche	in diminuzione di	435.637.297	(-)
- costi pluriennali diversi	in aumento di	3.584.429.262	(+)
- residui passivi	in aumento di	771.019.872	(-)
- fondo liquidazione personale	in aumento di	68.784.984	(-)
- poste rettificative – ammortamenti	In aumento di	94.807.270	(-)
- quindi patrimonio netto	In aumento di	**2.870.122.129**	

3. PERSONALE DIPENDENTE

Alla data del 31.12.2000 risultano in servizio 12 delle 16 unità di personale previste dalla pianta organica approvata con deliberazione del Consiglio Direttivo n. 98 del 18.11.1994.

Nel corso dell'anno, il Consiglio Direttivo, con propria deliberazione n. 37 del 04.08.2000, ha stabilito la ridefinizione della dotazione organica, in considerazione della necessità di adempiere puntualmente ai compiti istituzionali dell'Ente riducendo il ricorso a consulenze esterne, sostituendo le quattro figure mancanti di IV e V qualifica con tre nuove figure: un esperto amministrativo-contabile inquadrato in area C, posizione economica C1, un esperto naturalista-cartografo, informatico inquadrato in area C, posizione economica C1, e un tecnico inquadrato in area B, posizione economica B2.

Allegato 1

Su tale ridefinizione della dotazione organica, il Ministero dell'Ambiente, il Ministero del Tesoro e la Corte dei Conti hanno espresso parere favorevole per cui l'Ente sta attualmente valutando le procedure per la copertura dei posti vacanti.

In attuazione dell'art. 13 della legge 20.03.1975, n. 70, e come più volte sollecitato dal Ministero dell'Ambiente, l'Ente Parco, sul quale ricade interamente l'onere del trattamento di fine rapporto del personale dipendente, ha provveduto all'istituzione dell'apposito fondo tra le passività della situazione patrimoniale. In questo primo anno di attuazione della normativa, tra i componenti che non danno luogo a movimenti finanziari, evidenziati nel conto economico, è stata inserita la quota di accantonamento per l'anno 2000 e periodo precedente

Per quanto riguarda il direttore, invece, risalendo la sua assunzione al 28.11.1997, si è provveduto ad accantonare la somma corrispondente per il periodo 1997 – 2000.

Il Direttore dell'Ente è iscritto all'INPS.

4. VARIAZIONI INTERVENUTE NEI CREDITI E NEI DEBITI

ENTRATA

Delle partite attive a residui sono rimaste da riscuotere L. 109.265.000 quali contributi straordinari finalizzati al recupero dell'ambiente (I P.T.A.P.), L. 2.805.789.123 quali contributo C.I.P.E., L. 595.833.200 quali contributo Leader II, L. 10.000.000 quali contributo regionale per il recupero delle Calchere in Val Canzoi, L. 25.000.000 quali contributo regionale per l'allestimento della Chiesetta di Agre.

Delle partite attive a competenza sono rimaste da riscuotere:

- Contributo Ministero dell'Ambiente relativo al Progetto Area Dimostrativa Fossil-free del Parco (cap. 15040) L. 860.000.000;
- Contributo Ministero dell'Ambiente per Programma Stralcio di Tutela Ambientale (cap. 15050) L. 32.400.000;

Allegato 1

- Contributo straordinario C.I.P.E. programma Natour (cap. 15080) L. 655.713.446;
- Contributo per il restauro dell'ex Municipio di Pedavena (cap. 18020) L. 80.000.000;
- Ricavi derivanti dalla vendita di materiale promozionale (cap. 7060) L. 1.319.400.

USCITA

E' diminuito l'importo delle partite a residui passivi che da un totale complessivo di L. 9.472.766.562 passa a L. 9.197.121.964, dei quali, comunque, ben L. 8.686.334.602 in conto capitale.

Allegato 2

ANDAMENTO DEI TRASFERIMENTI CORRENTI

	ANNO 1995	ANNO 1996	ANNO 1997	ANNO 1998	ANNO 1999	ANNO 2000
TRASFERIMENTI DALLO STATO	1.715.700.000	1.242.600.000	2.000.000.000	2.796.208.474	2.828.719.546	2.963.581.000
TRASFERIMENTI DALLA REGIONE	-	-	-	-	-	-
TRASFERIMENTI DA ALTRI ENTI	-	-	-	-	-	-
TOTALE TRASFERIMENTI	1.715.700.000	1.242.600.000	2.000.000.000	2.796.208.474	2.828.719.546	2.963.581.000

ANDAMENTO DELLA SPESA CORRENTE

	ANNO 1995	ANNO 1996	ANNO 1997	ANNO 1998	ANNO 1999	ANNO 2000
PREVISIONI DEFINITIVE DI BILANCIO (C)	2.483.700.000	2.505.000.000	2.274.400.000	2.746.208.474	2.400.000.000	2.800.000.000
SOMME IMPEGNATE (C)	760.036.036	1.927.087.335	1.654.113.474	2.279.123.277	2.018.158.992	2.579.847.816
PAGAMENTI COMPLESSIVI (C+R)	584.058.667	1.310.083.184	1.632.042.474	2.239.317.209	2.136.815.148	2.039.563.706
CAPACITA' DI IMPEGNO Somme impegnate / Previsioni definitive di bilancio	30,61%	76,93%	72,73%	83,00%	84,09%	92,14

Allegato 3

ANDAMENTO DELLA SPESA IN C/ CAPITALE

	ANNO 1995	ANNO 1996	ANNO 1997	ANNO 1998	ANNO 1999	ANNO 2000
PREVISIONI DEFINITIVE DI BILANCIO (C)	5.796.000.000	8.936.200.000	9.002.679.000	8.310.000.000	3.642.307.000	4.467.256.862
SOMME IMPEGNATE (C)	486.820.910	4.303.601.998	3.458.609.154	8.113.764.757	2.432.412.480	4.277.149.302
PAGAMENTI COMPLESSIVI (C+R)	128.822.109	698.638.967	1.302.877.602	1.429.250.821	4.699.498.704	3.774.707.070
CAPACITA' DI IMPEGNO Somme impegnate / Previsioni definitive di bilancio	8,40%	48,16%	38,42%	97,64%	66,79%	95,75%

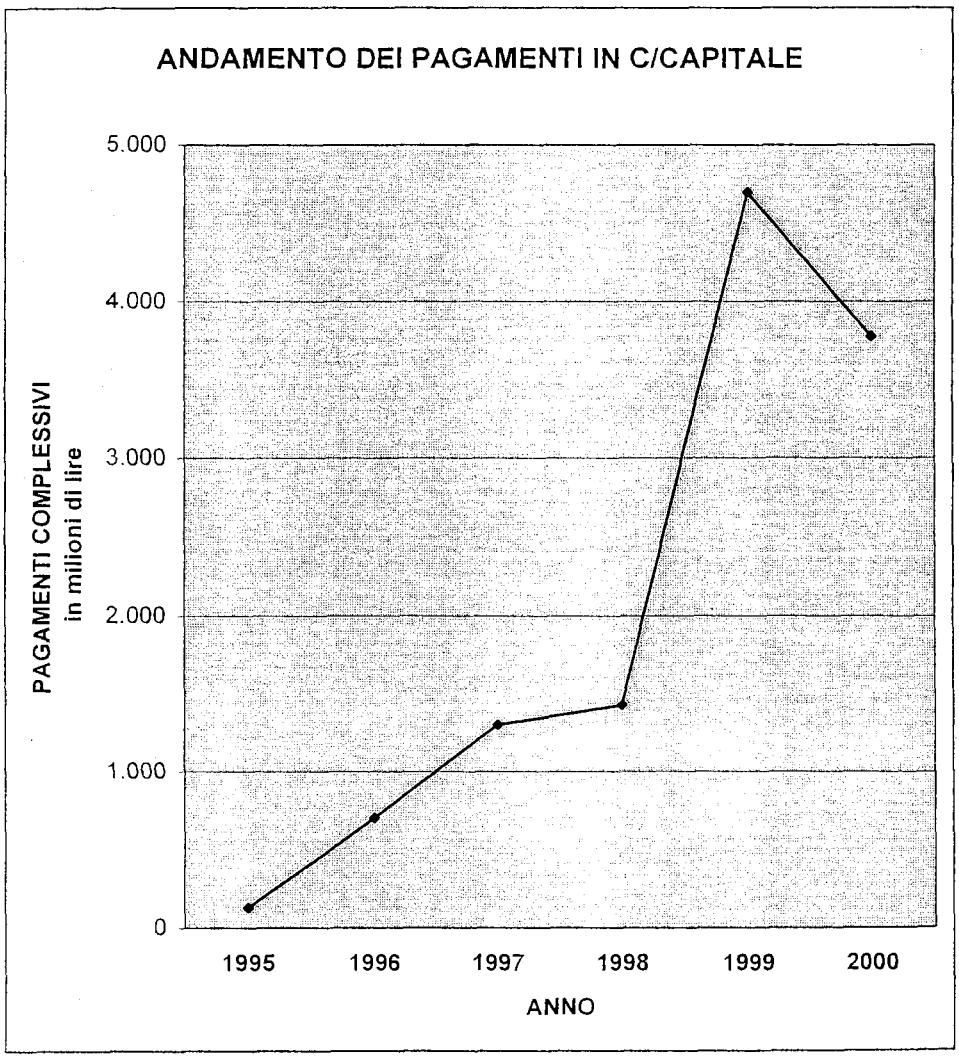

Allegato 4

ANDAMENTO DELL'AVANZO DI AMMINISTRAZIONE

ANNO 1995	ANNO 1996	ANNO 1997	ANNO 1998	ANNO 1999	ANNO 2000
7.920.000.000	5.150.000.000	2.256.000.000	2.434.787.454	1.948.962.416	701.369.394

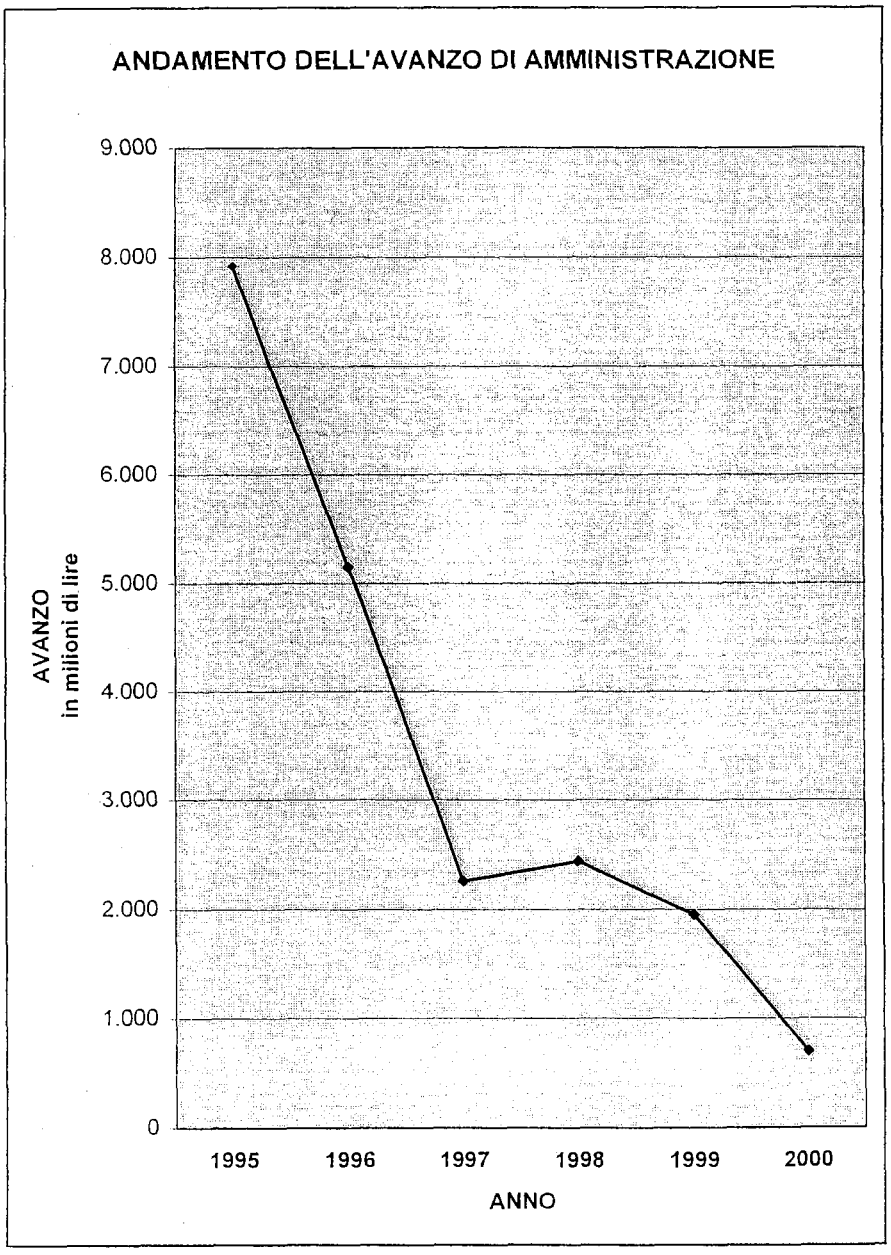

Allegato 5

ANDAMENTO DEL FONDO CASSA

ANNO 1995	ANNO 1996	ANNO 1997	ANNO 1998	ANNO 1999	ANNO 2000
8.913.481.265	8.294.924.831	5.335.363.934	10.728.952.572	3.899.840.149	5.765.218.029

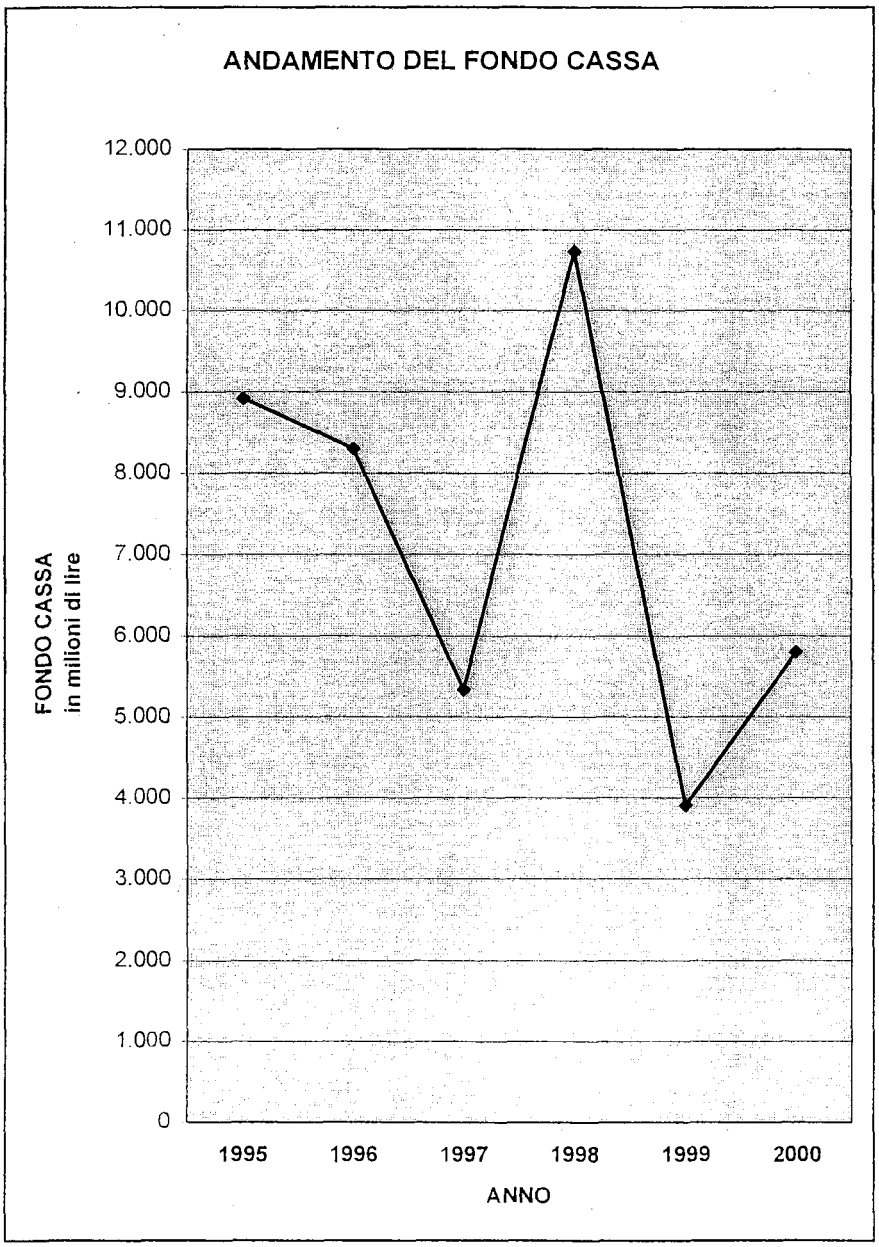

Allegato 6

ANDAMENTO DEI TRASFERIMENTI IN C/CAPITALE

	ANNO 1995	ANNO 1996	ANNO 1997	ANNO 1998	ANNO 1999	ANNO 2000
TRASFERIMENTI DALLO STATO PTAP - CIPE Area dimostrativa Fossil-free - P.S.T.A.	-	2.185.300.000	2.076.035.000	5.854.000.000	-	2.123.713.446
TRASFERIMENTI DALLA REGIONE Recupero fornaci Val Canzoi - Piano riordino forestale Punto informazioni Seravella - Chiesetta di Agre	-	-	-	100.000.000	100.000.000	78.995.000
TRASFERIMENTI DA ALTRI ENTI Leader II Restauro ex municipio di Pedavena	-	-	-	-	608.800.000	80.000.000
TOTALE TRASFERIMENTI	-	2.185.300.000	2.076.035.000	5.954.000.000	708.800.000	2.282.708.446

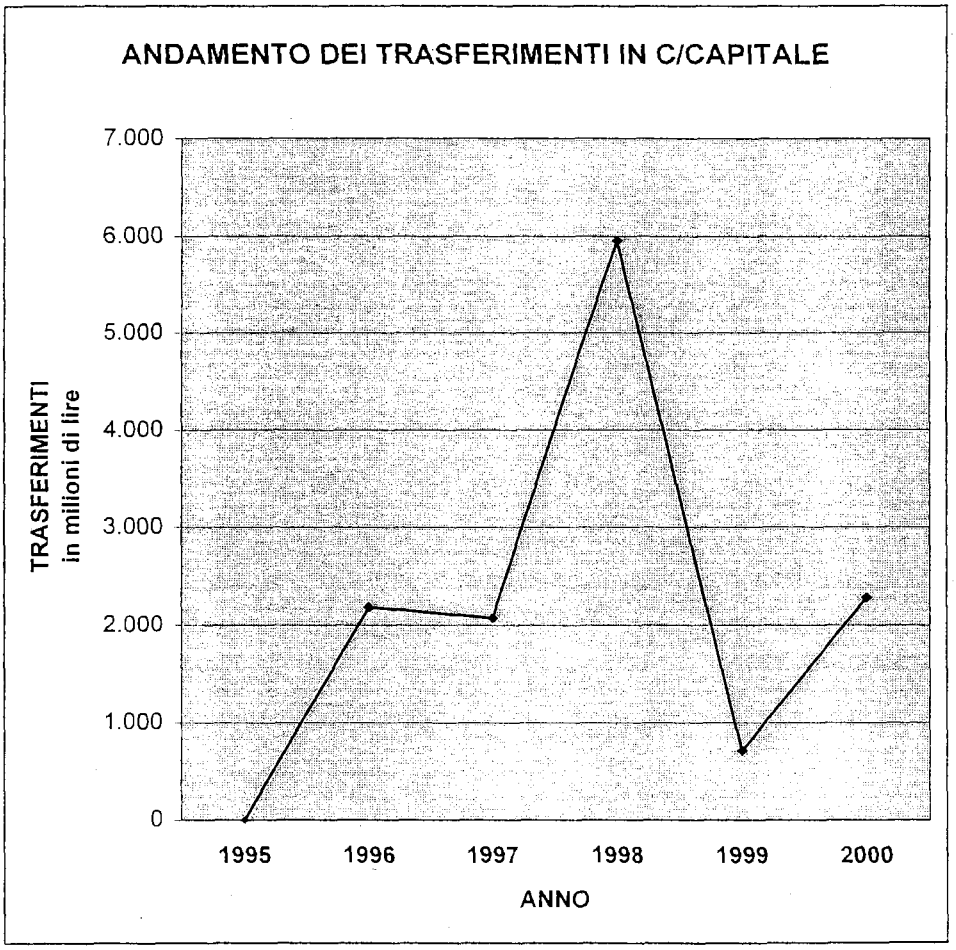

Allegato 7

PARCO NAZIONALE DOLOMITI BELLUNESI

STATO DI ATTUAZIONE DEGLI INTERVENTI E PREVISIONE 2001

INTERVENTI DELL'ENTE PARCO

Programma Natour - Deliberazione CIPE 18.12.1996

DENOMINAZIONE INTERVENTO	COSTO TOTALE INTERVENTO	FINANZIAMENTO NATOUR - CIPE	FINANZIAMENTO ENTE PARCO	STATO DI ATTUAZIONE: attivazione pratica	incarico progetto	approvazione prog	iter autorizzazioni	affidamento lavori	inizio dei lavori	fine dei lavori	chiusura pratica	CAPACITA' DI SPESA E STATO DI AVAZAMENTO DEI LAVORI: SPESE SOSTENUTE ANNI 96-97-98	S.A.L. %	SPESE SOSTENUTE ANNO 1999	S.A.L. %	SPESE SOSTENUTE ANNO 2000	S.A.L. %	PREVISIONE: SPESE PREVISTE ANNO 2001	S.A.L. %
CHIESETTA DI S. M. MADDALENA DI AGRE Sedico	L. 355.511.950	L. 355.511.950	L. -									L. 26.874.010	8%	L. 111.005.000	39%	L. 123.517.480	74%	L. 94.115.460	100%
MALGA CASERE DEI BOSCHI Pedavena	L. 936.000.000	L. 936.000.000	L. -									L. 18.243.338	2%	L. 407.850.340	46%	L. 206.965.060	68%	L. 302.941.262	100%
POLO VENDITA COL DE MICH Sovramonte	L. 650.000.000	L. 650.000.000	L. -									L. 50.570.587	8%	L. 373.477.630	65%	L. 76.889.290	77%	L. 149.062.493	100%
MALGA PRAMPER Forno di Zoldo	L. 875.158.016	L. 860.000.000	L. 15.158.016									L. 51.878.035	6%	L. 434.194.590	56%	L. 199.470.764	78%	L. 189.614.627	100%
PUNTO INFORMAZIONI LA VALLE La Valle Agordina	L. 500.000.000	L. 500.000.000	L. -									L. -	0%	L. 35.483.020	7%	L. 220.665.380	51%	L. 243.851.600	100%
VASCA ANTINCENDIO CASERA ERE San Gregorio nelle Alpi	L. 91.682.060	L. 90.000.000	L. 1.682.060									L. -	0%	L. 90.000.000	98%	L. 1.682.060	100%	L. -	100%
MALGA MONSAMPIAN Sovramonte	L. 450.000.000	L. 450.000.000	L. -									L. -	0%	L. 230.387.180	51%	L. 218.405.620	100%	L. 1.207.200	100%
PENDANA BRENDOL Cesiomaggiore	L. 90.000.000	L. 90.000.000	L. -									L. -	0%	L. 46.740.750	52%	L. 6.596.570	59%	L. 36.662.680	100%
SENTIERO SAN MAURO-MONTE GRAVE Feltre-Cesiomaggiore	L. 150.000.000	L. 150.000.000	L. -									L. -	0%	L. 80.838.480	54%	L. 69.161.520	100%	L. -	100%
SENTIERO FORCELLA FRANCHE-VAL IMPERINA Rivamonte Agordino	L. 94.974.300	L. 94.974.300	L. -									L. -	0%	L. 56.684.340	60%	L. 38.289.960	100%	L. -	100%
SENTIERO VALLE DI SAN MARTINO Feltre	L. 85.822.010	L. 85.822.010	L. -									L. 7.039.960	8%	L. 78.782.050	100%	L. -	100%	L. -	100%
SENTIERO LA VIA DEGLI OSPIZI Sedico-Sospirolo-Rivamonte	L. 98.982.228	L. 98.982.228	L. -									L. 7.185.788	7%	L. 1.796.440	9%	L. 90.000.000	100%	L. -	100%
SENTIERO COL DEI CAVAI Sovramonte	L. 19.273.050	L. 16.243.650	L. 3.029.400									L. 3.029.400	16%	L. 16.243.650	100%	L. -	100%	L. -	100%
	L. 4.397.403.614	L. 4.377.534.138	L. 19.869.476									**L. 164.821.118**	**4%**	**L. 1.963.483.470**	**48%**	**L. 1.251.643.704**	**77%**	**L. 1.017.455.322**	**100%**
	Totale interventi	Finanziamento CIPE	Finanziamento PNDB									Spese Sostenute Anno 1998		Spese Sostenute Anno 1999		Spese Sostenute Anno 2000		PREVISIONE FINE 2001	

FINANZIAMENTO CIPE L. **4.399.000.000**
IMPORTI PREVISTI L. 4.377.534.138
ECONOMIE L. **21.465.862**
in fase di definizione

Situazione Fine 2000

Previsione Fine 2001

Aggiornamento al 31 Dicembre 2000
a cura dell'Area Tecnica dell'Ente Parco

Area Tecnica\Aggiornamento Fine 2000 - Elenco Interventi PNDB.xls

1° Piano Triennale Aree Protette 91-93

DENOMINAZIONE INTERVENTO	COSTO TOTALE INTERVENTO	FINANZIAMENTO 1° PTAP 91-93	FINANZIAMENTO ENTE PARCO	STATO DI ATTUAZIONE	CAPACITA' DI SPESA E STATO DI AVAZAMENTO DEI LAVORI						PREVISIONE	
					SPESE SOSTENUTE ANNI 96-97-98	S.A.L. %	SPESE SOSTENUTE ANNO 1999	S.A.L. %	SPESE SOSTENUTE ANNO 2000	S.A.L. %	SPESE PREVISTE ANNO 2001	S.A.L. %
CENTRO ARCHEOLOGIA INDUSTRIALE Rivamonte Agordino	L. 1.059.155.100	L. 1.000.000.000	L. 59.155.100		L. 49.956.967	5%	L. 676.402.790	69%	L. -	69%	L. 332.795.343	100%
CONCIMAIA DI MALGA ERERA Cesiomaggiore	L. 55.499.995	L. 55.499.995	----------		L. 34.436.115	62%	L. 21.063.880	100%	L. -	100%	L. -	100%
PISTA ACCESSO ERERA-CAMPOTORONDO Cesiomaggiore	L. 114.000.000	L. 114.000.000	----------		L. 78.326.536	69%	L. 35.673.464	100%	L. -	100%	L. -	100%
PISTA ACCESSO MALGA LE VETTE Sovramonte	L. 66.500.000	L. 66.500.000	----------		L. 41.327.430	62%	L. 25.172.570	100%	L. -	100%	L. -	100%
ITINERARIO TURISTICO IN VAL DI CANZOI Cesiomaggiore	L. 108.145.500	L. 108.145.500	----------		L. 68.018.904	63%	L. 21.384.110	83%	L. 17.091.318	98%	L. 1.651.168	100%
MANUTENZIONE SUPERFICI BOSCATE Cesiomaggiore	L. 127.255.500	L. 127.255.500	----------		L. 77.819.571	61%	L. 48.982.686	100%	L. 453.243	100%	L. -	100%
MALGA ALVIS - VIABILITA' SERVIZIO Cesiomaggiore	L. 452.698.000	L. 445.450.000	L. 7.248.000		L. 274.294.136	61%	L. 150.380.204	94%	L. 663.020	94%	L. 27.360.640	100%
MATERIALE ANTINCENDIO Vari Comuni - Protezione Civile	L. 139.581.454	L. 139.581.454	----------		L. 139.581.454	100%	L. -	100%	L. -	100%	L. -	100%
PENDANA MALGA LE VETTE Sovramonte	L. 334.476.742	L. 128.594.441	L. 205.882.301		L. 310.869.873	93%	L. 18.705.430	99%	L. 4.901.439	100%	L. -	100%
	L. 2.457.312.291	L. 2.185.026.890	L. 272.285.401		**L. 1.074.630.986**	**44%**	**L. 997.765.134**	**84%**	**L. 23.109.020**	**85%**	**L. 361.807.151**	**100%**
	Totale interventi	Finanziamento 1° PTAP	Finanziamento PNDB		Spese Sostenute Anno 1998		Spese Sostenute Anno 1999		Spese Sostenute Anno 2000		PREVISIONE FINE 2001	

attivazione pratica · incarico progetto · approvazione prog. · iter autorizzazioni · affidamento lavori · inizio dei lavori · fine dei lavori · chiusura pratica

FINANZIAMENTO PTAP 91-93 L. 2.185.300.000
IMPORTI PREVISTI L. 2.185.026.890
ECONOMIE L. 273.110
in fase di definizione

Situazione Fine 2000
Previsione Fine 2001

2° Piano Triennale Aree Protette 94-96

DENOMINAZIONE INTERVENTO	COSTO TOTALE INTERVENTO	FINANZIAMENTO 2° PTAP 94-96	FINANZIAMENTO ENTE PARCO	STATO DI ATTUAZIONE	CAPACITA' DI SPESA E STATO DI AVAZAMENTO DEI LAVORI						PREVISIONE	
					SPESE SOSTENUTE ANNI 96-97-98	S.A.L. %	SPESE SOSTENUTE ANNO 1999	S.A.L. %	SPESE SOSTENUTE ANNO 2000	S.A.L. %	SPESE PREVISTE ANNO 2001	S.A.L. %
RISTRUTTURAZIONE RIFUGIO DAL PIAZ Sovramonte	L. 300.000.000	L. 300.000.000	L. -		L. -	0%	L. 90.000.000	30%	L. 104.605.250	65%	L. 105.394.750	100%
OPERE PRESA-TURBINA RIFUGIO BIANCHET Sedico	L. 180.000.000	L. 180.000.000	L. -		L. -	0%	L. -	0%	L. -	0%	L. 180.000.000	100%
ARREDAMENTI E ALLESTIMENTI RIFUGI Vari Comuni	L. 75.000.000	L. 75.000.000	L. -		L. -	0%	L. 67.662.400	90%	L. -	90%	L. 7.337.600	100%
ACQUISTO TERRENI Vari Comuni	L. 600.000.000	L. -	L. 600.000.000		L. -	0%	L. -	0%	L. 593.060.000	99%	L. 6.940.000	100%
VAL CORDEVOLE - AREA DI CANDATEN Sedico	L. 480.000.000	L. 480.000.000	L. -		L. -	0%	L. 4.773.600	1%	L. 14.320.800	4%	L. 460.905.600	100%
VAL CORDEVOLE - AREA DI SALET Sedico	L. 120.000.000	L. 120.000.000	L. -		L. -	0%	L. 4.773.600	4%	L. 14.320.800	16%	L. 4.773.600	20%
	L. 1.755.000.000	L. 1.155.000.000	L. 600.000.000		L. -	**0%**	**L. 167.209.600**	**10%**	**L. 726.306.850**	**51%**	**L. 765.351.550**	**95%**
	Totale interventi	Finanziamento 2° PTAP	Finanziamento PNDB		Spese Sostenute Anno 1998		Spese Sostenute Anno 1999		Spese Sostenute Anno 2000		PREVISIONE FINE 2001	

attivazione pratica · incarico progetto · approvazione prog. · iter autorizzazioni · affidamento lavori · inizio dei lavori · fine dei lavori · chiusura pratica

FINANZIAMENTO PTAP 94-96 L. 1.455.000.000
IMPORTI PREVISTI L. 1.155.000.000
ECONOMIE L. 300.000.000
attualmente non quantificabili

Situazione Fine 2000
Previsione Fine 2001

Aggiornamento al 31 Dicembre 2000
a cura dell'Area Tecnica dell'Ente Parco

Area Tecnica\Aggiornamento Fine 2000 - Elenco interventi PNDB.xls

Fondi Propri Ente Parco

DENOMINAZIONE INTERVENTO	COSTO TOTALE INTERVENTO	ALTRA FONTE DI FINANZIAMENTO	FINANZIAMENTO ENTE PARCO	STATO DI ATTUAZIONE: attivazione pratica	incarico progetto	approvazione prog.	iter autorizzazioni	affidamento lavori	inizio dei lavori	fine dei lavori	chiusura pratica	CAPACITA' DI SPESA E STATO DI AVAZAMENTO DEI LAVORI: SPESE SOSTENUTE ANNI 96-97-98	S.A.L. %	SPESE SOSTENUTE ANNO 1999	S.A.L. %	SPESE SOSTENUTE ANNO 2000	S.A.L. %	PREVISIONE: SPESE PREVISTE ANNO 2001	S.A.L. %
CENTRO VISITATORI - Ristrutturazione Pedavena	L. 348.264.394	L. -	L. 348.264.394									L. 196.672.144	56%	L. 123.172.870	92%	L. 28.419.380	100%	L. -	100%
CENTRO VISITATORI - Allestimenti Pedavena	L. 466.091.993	L. -	L. 466.091.993									L. -	0%	L. 30.000.000	6%	L. 383.952.300	89%	L. 52.139.693	100%
CENTRO VISITATORI - Servoscala e Affr. interni Pedavena	L. 38.828.250	L. -	L. 38.828.250									L. -	0%	L. -	0%	L. 38.828.250	100%	L. -	100%
CENTRO VISITATORI - Completam. Facciate Pedavena	L. 110.000.000	L. 80.000.000	L. 30.000.000									L. -	0%	L. -	0%	L. -	0%	L. 110.000.000	100%
CENTRO VISITATORI - Rampa L. 13/86 Pedavena	L. 32.078.031	L. 7.078.031	L. 25.000.000									L. -	0%	L. -	0%	L. -	0%	L. -	0%
VALLE DEL MIS 1° Stralcio Sospirolo	L. 387.583.763	L. -	L. 387.583.763									L. 114.972.905	30%	L. 91.484.670	53%	L. -	53%	L. 181.126.188	100%
VALLE DEL MIS Estensione - Val Brentòn Sospirolo	L. 118.993.800	L. -	L. 118.993.800									L. -	0%	L. 2.142.000	2%	L. 52.402.752	46%	L. 64.449.048	100%
VALLE DEL MIS Estensione - Pian Falcina Sospirolo	L. 160.050.000	L. -	L. 160.050.000									L. -	0%	L. 1.597.320	1%	L. 23.700.120	16%	L. 6.401.520	20%
PISTA SCI DA FONDO Pedavena	L. 140.000.000	L. -	L. 140.000.000									L. -	0%	L. -	0%	L. -	0%	L. 70.000.000	50%
ACQUEDOTTO MALGA LE VETTE Sovramonte	L. 330.000.000	L. 165.000.000	L. 165.000.000									L. -	0%	L. -	0%	L. 22.338.000	14%	L. 142.662.000	100%
CASERE ERERA E CAMPOTORONDO Cesiomaggiore	L. 246.553.000	L. -	L. 246.553.000									L. -	0%	L. 229.144.900	93%	L. 17.408.080	100%	L. -	100%
PUNTO INFORMAZIONI SERAVELLA Cesiomaggiore	L. 198.046.000	L. 54.000.000	L. 144.046.000									L. -	0%	L. 137.466.280	69%	L. 42.423.090	91%	L. 18.154.630	100%
ALLESTIMENTI CHIESETTA AGRE Sedico	L. 79.000.000	L. 25.000.000	L. 54.000.000									L. -	0%	L. -	0%	L. -	0%	L. 79.000.000	100%
ALLESTIMENTI INTERNI - Casere dei Boschi, Col dei Mich, Valle Imperina, Malga Brendol Sedico	L. 427.507.000	L. -	L. 427.507.000									L. -	0%	L. -	0%	L. -	0%	L. 427.507.000	100%
VAL DI CANZOI Cesiomaggiore	L. 340.720.000	L. -	L. 340.720.000									L. 20.194.739	6%	L. -	6%	L. 2.460.000	7%	L. 3.000.000	8%
SENTIERO VALLE DELL'ARDO Belluno	L. 183.000.000	L. -	L. 183.000.000									L. -	0%	L. -	0%	L. 177.992.768	97%	L. 5.007.232	100%
SENTIERO CASTEI LE MANDRE Rivamonte Agordino	L. 150.000.000	L. -	L. 150.000.000									L. -	0%	L. -	0%	L. 12.326.140	8%	L. 70.908.660	55%
SENTIERO VAL DEL GRISOL Longarone	L. 150.000.000	L. -	L. 150.000.000									L. -	0%	L. -	0%	L. 127.570.300	85%	L. 22.429.700	100%
SENTIERO PIAN DE FONTANA-CAJADA Longarone	L. 100.000.000	L. -	L. 100.000.000									L. -	0%	L. -	0%	L. -	0%	L. 10.000.000	10%
SENTIERO BOZ-BIANCHET Cesiomaggiore-Sedico	L. 80.000.000	L. -	L. 80.000.000									L. 3.407.620	4%	L. -	4%	L. -	4%	L. -	4%
MANUTENZIONE IMPIANTI ENTE PARCO Feltre	L. 100.000.000		L. 100.000.000									L. -	0%	L. -	0%	L. -	0%	L. 100.000.000	100%
	L. 4.006.716.231	L. 331.078.031	L. 3.675.638.200									**L. 335.247.408**	**8%**	**L. 615.010.040**	**24%**	**L. 929.823.180**	**47%**	**L. 1.362.785.671**	**81%**
	Totale interventi	Altro Finanziamento	Finanziamento PNDB									Spese Sostenute Anno 1998		Spese Sostenute Anno 1999		Spese Sostenute Anno 2000		PREVISIONE FINE 2001	

Situazione Fine 2000

Previsione Fine 2001

Aggiornamento al 31 Dicembre 2000
a cura dell'Area Tecnica dell'Ente Parco

Cofinanziati dall'Ente Parco e realizzati da altri soggetti

DENOMINAZIONE INTERVENTO	COSTO TOTALE INTERVENTO	ALTRA FONTE DI FINANZIAMENTO	FINANZIAMENTO ENTE PARCO	STATO DI ATTUAZIONE	CAPACITA' DI SPESA E STATO DI AVAZAMENTO DEI LAVORI						PREVISIONE	
					SPESE SOSTENUTE ANNI 96-97-98	S.A.L. %	SPESE SOSTENUTE ANNO 1999	S.A.L. %	SPESE SOSTENUTE ANNO 2000	S.A.L. %	SPESE PREVISTE ANNO 2001	S.A.L. %
PUNTO INFORMAZIONI A CELARDA Feltre	L. 200.000.000	L. 100.000.000	L. 100.000.000		L. -	0%	L. -	0%	L. -	0%	L. 25.000.000	25%
COMPLETAMENTO ERERA E BRENDOL Cesiomaggiore	L. 416.500.000	L. 175.786.554	L. 240.713.446		L. -	0%	L. -	0%	L. 141.119.970	59%	L. 99.593.476	100%
MALGA LE PRESE Sovramonte	L. 250.000.000	L. 100.000.000	L. 150.000.000		L. -	0%	L. -	0%	L. 40.994.330	27%	L. 109.005.670	100%
PIAZZALE CROCE D'AUNE Sovramonte	L. 329.850.000	L. 44.650.000	L. 285.000.000		L. -	0%	L. -	0%	L. -	0%	L. 142.500.000	50%
PARCHEGGIO CASERE DEI BOSCHI Pedavena	L. 350.000.000	L. 100.000.000	L. 250.000.000		L. -	0%	L. -	0%	L. -	0%	L. 125.000.000	50%
FABBRICATO "EX CRAL" - VALLE IMPERINA Rivamonte Agordino	L. 280.000.000	L. 181.170.000	L. 98.830.000		L. -	0%	L. -	0%	L. -	0%	L. 98.830.000	100%
	L. 1.826.350.000	L. 701.806.554	L. 1.124.543.446		**L. -**	**0%**	**L. -**	**0%**	**L. 182.114.300**	**16%**	**L. 599.929.146**	**70%**
	Totale interventi	Altro Finanziamento	Finanziamento PNDB		**Spese Sostenute Anno 1998**		**Spese Sostenute Anno 1999**		**Spese Sostenute Anno 2000**		**PREVISIONE FINE 2001**	

STATO DI ATTUAZIONE: attivazione pratica; incarico progetto; approvazione prog.; iter autorizzazioni; affidamento lavori; inizio dei lavori; fine dei lavori; chiusura pratica

Situazione Fine 2000

Previsione Fine 2001

RIEPILOGO GENERALE

DENOMINAZIONE INTERVENTO	COSTO TOTALE INTERVENTO	ALTRA FONTE DI FINANZIAMENTO	FINANZIAMENTO ENTE PARCO	STATO DI ATTUAZIONE	CAPACITA' DI SPESA E STATO DI AVAZAMENTO DEI LAVORI						PREVISIONE	
					SPESE SOSTENUTE ANNI 96-97-98	S.A.L. %	SPESE SOSTENUTE ANNO 1999	S.A.L. %	SPESE SOSTENUTE ANNO 2000	S.A.L. %	SPESE PREVISTE ANNO 2001	S.A.L. %
PROGRAMMA NATOUR - CIPE 18.12.96	L. 4.397.403.614	L. 4.377.534.138	L. 19.869.476		L. 164.821.118	4%	L. 1.963.483.470	48%	L. 1.251.643.704	77%	L. 1.017.455.322	100%
1° PIANO TRIENNALE AREE PROTETTE	L. 2.457.312.291	L. 2.185.026.890	L. 272.285.401		L. 1.074.630.986	44%	L. 997.765.134	84%	L. 23.109.020	85%	L. 361.807.151	100%
2° PIANO TRIENNALE AREE PROTETTE	L. 1.755.000.000	L. 1.155.000.000	L. 600.000.000		L. -	0%	L. 167.209.600	10%	L. 726.306.850	51%	L. 765.351.550	95%
FONDI PROPRI DELL'ENTE PARCO	L. 4.006.716.231	L. 331.078.031	L. 3.675.638.200		L. 335.247.408	8%	L. 615.010.040	24%	L. 929.823.180	47%	L. 1.362.785.671	81%
COFINANZIATI DALL'ENTE PARCO	L. 1.826.350.000	L. 701.806.554	L. 1.124.543.446		L. -	0%	L. -	0%	L. 182.114.300	16%	L. 599.929.146	70%
	L. 14.442.782.136	L. 8.750.445.613	L. 5.692.336.523		**L. 1.574.699.512**	**11%**	**L. 3.743.468.244**	**39%**	**L. 3.112.997.054**	**61%**	**L. 4.107.328.840**	**91%**
	Totale interventi	Altro Finanziamento	Finanziamento PNDB		**Spese Sostenute Anno 1998**		**Spese Sostenute Anno 1999**		**Spese Sostenute Anno 2000**		**PREVISIONE FINE 2001**	

STATO DI ATTUAZIONE: attivazione pratica; incarico progetto; approvazione prog.; iter autorizzazioni; affidamento lavori; inizio dei lavori; fine dei lavori; chiusura pratica

Situazione MEDIA Fine 2000

Previsione MEDIA Fine 2001

Aggiornamento al 31 Dicembre 2000
a cura dell'Area Tecnica dell'Ente Parco

Allegato 8

PARCO NAZIONALE DOLOMITI BELLUNESI

STATO DI ATTUAZIONE DEGLI INTERVENTI E PREVISIONE 2001

LEADER II ED INTERREG II

Programma Leader II - Ente Parco Promotore

DENOMINAZIONE INTERVENTO	COSTO TOTALE INTERVENTO	ALTRA FONTE DI FINANZIAMENTO	FINANZIAMENTO ENTE PARCO	STATO DI ATTUAZIONE: attivazione pratica	incarico progetto	approvazione prog.	iter autorizzazioni	affidamento lavori	inizio dei lavori	fine dei lavori	chiusura pratica	CAPACITA' DI SPESA E STATO DI AVAZAMENTO DEI LAVORI: SPESE SOSTENUTE ANNI 96-97-98	S.A.L. %	SPESE SOSTENUTE ANNO 1999	S.A.L. %	SPESE SOSTENUTE ANNO 2000	S.A.L. %	SPESE PREVISTE ANNO 2001	S.A.L. %
GAL2 - 3.6 Progetto Sentieri - Sistema Parco Ente Parco	L. 500.000.000	L. 304.150.000	L. 195.850.000									L. -	0%	L. 119.300.800	24%	L. 95.868.754	43%	L. 284.830.446	100%
GAL2 - 3.9 Pacchetti turistici integrati (Stand) Ente Parco	L. 47.769.610	L. 31.500.000	L. 16.269.610									L. -	0%	L. 18.524.370	39%	L. 29.245.240	100%	L. -	100%
GAL2 - 4.6 Qualità Dolomiti (Marchio) Ente Parco	L. 200.000.000	L. 120.000.000	L. 80.000.000									L. -	0%	L. -	0%	L. -	0%	L. 200.000.000	100%
GAL2 - 5.1 Edilizia storica rurale Ente Parco	L. 86.690.800	L. 52.666.667	L. 34.024.133									L. -	0%	L. 64.284.000	74%	L. 22.406.800	100%	L. -	100%
GAL2 - 5.3 Riqualificazione ambientale ambiti ripariali Ente Parco	L. 143.750.000	L. 115.000.000	L. 28.750.000									L. -	0%	L. -	0%	L. 11.002.180	8%	L. 132.747.820	100%
GAL2 - 6.4 Percorsi culturali tematici (Mazarol) Ente Parco	L. 20.000.000	L. 14.000.000	L. 6.000.000									L. -	0%	L. -	0%	L. -	0%	L. 20.000.000	100%
GAL2 - 6.5 Antropizzazione di un territorio (Biodiversità) Ente Parco	L. 70.000.000	L. 49.000.000	L. 21.000.000									L. -	0%	L. -	0%	L. 63.618.600	91%	L. 6.381.400	100%
	L. 1.068.210.410	L. 686.316.667	L. 381.893.743									L. -	0%	L. 202.109.170	19%	L. 222.141.574	40%	L. 643.959.666	100%
												Spese Sostenute Anno 1998		Spese Sostenute Anno 1999		Spese Sostenute Anno 2000		PREVISIONE FINE 2001	

Situazione Fine 2000

Previsione Fine 2001

Aggiornamento al 31 Dicembre 2000
a cura dell'Area Tecnica dell'Ente Parco

Area Tecnica\Aggiornamento Fine 2000 - Elenco Interventi PNDB.xls

Programma Leader II - Cofinanziati dall'Ente Parco

DENOMINAZIONE INTERVENTO	COSTO TOTALE INTERVENTO	ALTRA FONTE DI FINANZIAMENTO	FINANZIAMENTO ENTE PARCO	STATO DI ATTUAZIONE: attivazione pratica	incarico progetto	approvazione prog.	iter autorizzazioni	affidamento lavori	inizio dei lavori	fine dei lavori	chiusura pratica	SPESE SOSTENUTE ANNI 96-97-98	S.A.L. %	SPESE SOSTENUTE ANNO 1999	S.A.L. %	SPESE SOSTENUTE ANNO 2000	S.A.L. %	SPESE PREVISTE ANNO 2001	S.A.L. %
GAL2 - 2.5 Corsi professionali (Ecoguide) Cooperativa Arteservice	L. 110.000.000	L. 105.000.000	L. 5.000.000									L. -	0%	L. -	0%	L. -	0%	L. -	0%
GAL2 - 2.7 Marketing e Ambiente Cooperativa Arteservice	L. 100.000.000	L. 90.000.000	L. 10.000.000									L. -	0%	L. -	0%	L. -	0%	L. -	0%
GAL2 - 3.2 Strutture ricettive eco-compatibili (Casera Ere) San Gregorio (Pedavena)	L. 300.000.000	L. 288.100.000	L. 11.900.000									L. -	0%	L. -	0%	L. -	0%	L. -	0%
GAL2 - 3.7 Aree di sosta attrezzata Comunità Montana Valbelluna	L. 143.400.000	L. 122.400.000	L. 21.000.000									L. -	0%	L. -	0%	L. -	0%	L. -	0%
GAL2 - 4.3 SolarExpo - energie alternative Pedavena	L. 100.000.000	L. 90.000.000	L. 10.000.000									L. -	0%	L. 10.000.000	100%	L. -	100%	L. -	100%
GAL2 - 5.1 Edilizia storica rurale Comunità Montana Feltrina	L. 80.000.000	L. 66.400.000	L. 13.600.000									L. -	0%	L. -	0%	L. -	0%	L. -	0%
GAL2 - 5.2 Prevenzione incendi boschivi Comunità Montana Feltrina	L. 110.000.000	L. 99.000.000	L. 11.000.000									L. -	0%	L. -	0%	L. -	0%	L. -	0%
GAL1 - 3.6 La Via del Ferro Comunità Montana Longaronese - Zoldano	L. 100.000.000	L. 85.000.000	L. 15.000.000									L. -	0%	L. -	0%	L. -	0%	L. 15.000.000	100%
GAL1 - 5.6 Ecocertificazione prodotti legnosi Comunità Montana Longaronese - Zoldano	L. 160.000.000	L. 145.000.000	L. 15.000.000									L. -	0%	L. -	0%	L. -	0%	L. 15.000.000	100%
	L. 693.400.000	L. 607.800.000	L. 85.600.000									L. -	0%	L. 10.000.000	12%	L. -	12%	L. 30.000.000	47%
	Totale interventi	Altro Finanziamento	Finanziamento PNDB									Spese Sostenute Anno 1998		Spese Sostenute Anno 1999		Spese Sostenute Anno 2000		PREVISIONE FINE 2001	

CAPACITA' DI SPESA E STATO DI AVAZAMENTO DEI LAVORI

Situazione Fine 2000

Previsione Fine 2001

Programma Interreg II - Cofinanziati dall'Ente Parco

DENOMINAZIONE INTERVENTO	COSTO TOTALE INTERVENTO	ALTRA FONTE DI FINANZIAMENTO	FINANZIAMENTO ENTE PARCO	STATO DI ATTUAZIONE: attivazione pratica	incarico progetto	approvazione prog.	iter autorizzazioni	affidamento lavori	inizio dei lavori	fine dei lavori	chiusura pratica	SPESE SOSTENUTE ANNI 96-97-98	S.A.L. %	SPESE SOSTENUTE ANNO 1999	S.A.L. %	SPESE SOSTENUTE ANNO 2000	S.A.L. %	SPESE PREVISTE ANNO 2001	S.A.L. %
VALORIZZAZIONE RISORSE TURISTICHE Comunità Montana Val Belluna	L. 430.000.000	L. 306.053.333	L. 123.946.667									L. -	0%	L. -	0%	L. -	0%	L. 123.946.667	100%
PASSERELLA LA MUDA - VAL CORDEVOLE Comunità Montana Val Belluna	L. 900.000.000	L. 800.000.000	L. 100.000.000									L. -	0%	L. -	0%	L. -	0%	L. 100.000.000	100%
PROGETTO RTN GAL IT-VE 02	L. 610.000.000	L. 560.000.000	L. 50.000.000									L. -	0%		0%	L. -	0%	L. -	0%
	L. 1.940.000.000	L. 1.666.053.333	L. 273.946.667									L. -	0%	L. -	0%	L. -	0%	L. 223.946.667	82%
												Spese Sostenute Anno 1998		Spese Sostenute Anno 1999		Spese Sostenute Anno 2000		PREVISIONE FINE 2001	

CAPACITA' DI SPESA E STATO DI AVAZAMENTO DEI LAVORI

Situazione Fine 2000

Previsione Fine 2001

Aggiornamento al 31 Dicembre 2000
a cura dell'Area Tecnica dell'Ente Parco

Area Tecnica\Aggiornamento Fine 2000 - Elenco Interventi PNDB.xls

RIEPILOGO GENERALE

DENOMINAZIONE INTERVENTO	COSTO TOTALE INTERVENTO	ALTRA FONTE DI FINANZIAMENTO	FINANZIAMENTO ENTE PARCO	STATO DI ATTUAZIONE	CAPACITA' DI SPESA E STATO DI AVAZAMENTO DEI LAVORI						PREVISIONE	
					SPESE SOSTENUTE ANNI 96-97-98	S.A.L. %	SPESE SOSTENUTE ANNO 1999	S.A.L. %	SPESE SOSTENUTE ANNO 2000	S.A.L. %	SPESE PREVISTE ANNO 2001	S.A.L. %
LEADER II - ENTE PARCO PROMOTORE	L. 1.068.210.410	L. 686.316.667	L. 381.893.743		L. -	0%	L. 202.109.170	19%	L. 222.141.574	40%	L. 643.959.666	100%
LEADER II - COFINANZIATI DALL'ENTE PARCO	L. 693.400.000	L. 607.800.000	L. 85.600.000		L. -	0%	L. 10.000.000	1%	L. -	1%	L. 30.000.000	6%
INTERREG II ITALIA-AUSTRIA	L. 1.940.000.000	L. 1.666.053.333	L. 273.946.667		L. -	0%	L. -	0%	L. -	0%	L. 223.946.667	12%
	L. 1.761.610.410	L. 1.294.116.667	L. 467.493.743		**L. -**	**0%**	**L. 212.109.170**	**15%**	**L. 222.141.574**	**30%**	**L. 897.906.333**	**93%**
	Totale interventi	Altro Finanziamento	Finanziamento PNDB		Spese Sostenute Anno 1998		Spese Sostenute Anno 1999		Spese Sostenute Anno 2000		PREVISIONE FINE 2001	

STATO DI ATTUAZIONE: attivazione pratica; incarico progetto; approvazione prog.; iter autorizzazioni; affidamento lavori; inizio dei lavori; fine dei lavori; chiusura pratica

Situazione MEDIA Fine 2000

Previsione MEDIA Fine 2001

Aggiornamento al 31 Dicembre 2000
a cura dell'Area Tecnica dell'Ente Parco

RELAZIONE DEL COLLEGIO DEI REVISORI

PAGINA BIANCA

ENTE PARCO NAZIONALE DELLE DOLOMITI BELLUNESI

Collegio dei Revisori

Verbale n. 73

RELAZIONE SUL CONTO CONSUNTIVO DELL'ESERCIZIO 2000

L'anno duemilauno il giorno ventisei del mese di aprile si è riunito il Collegio dei Revisori dei Conti per completare l'esame del conto consuntivo dell'esercizio finanziario 2000 iniziato nei giorni 23 e 24.

Sono presenti i signori:

- Dr. FLORIDIA Corrado - Presidente
- Rag. TORRESAN Giulia - Componente

Non risulta ancora nominato il rappresentante della Regione Veneto.

Assistono la dr.ssa Sonia Roni e il rag. Franco Zaetta.

1) RENDICONTO FINANZIARIO

Il rendiconto finanziario presentato all'esame di questo Collegio, è redatto su uno schema similare nella sostanza all'allegato F annesso al regolamento approvato con D.P.R. n. 696/1979.

Il Collegio, dopo aver effettuato il riscontro con le relative scritture contabili, rileva le seguenti risultanze complessive.

GESTIONE DI COMPETENZA

- ENTRATE	Previsione definitiva	Entrate accertate
Titolo I Entrate contributive	0	0
Titolo II Entrate trasferimenti correnti	2.963.581.000	2.963.581.000
Titolo III Altre entrate	72.000.000	87.470.058
Titolo V Trasferimenti c/capitale	2.282.713.446	2.282.708.446
Titolo VII Partite di giro	540.000.000	359.153.279
Totale entrate	5.858.294.446	5.692.912.783
Prelev. Avanzo di gestione	1.948.962.416	
Totale generale	7.807.256.862	5.692.912.783

- USCITE	Previsione definitiva	Spese impegnate
Titolo I Spese correnti	2.800.000.000	2.579.847.816
Titolo II Spese c/capitale	4.467.256.862	4.277.149.302
Titolo IV Partite di giro	540.000.000	359.153.279
Totale spese	7.807.256.862	7.216.150.397

Il conto consuntivo chiude con un disavanzo di competenza di L. 1.523.237.614 determinato dalla differenza tra:

- minori accertamenti rispetto alla previsione per ..... L. – 2.114.344.079
- minori impegni rispetto alla previsione per ..... L. + 591.106.465

Totale disavanzo di competenza L. – 1.523.237.614

2) GESTIONE RESIDUI

Le somme accertate nell'esercizio 2000 e rimaste da riscuotere ammontano a L. 1.659.050.476. Le somme impegnate nell'esercizio e rimaste da pagare ammontano a L. 4.294.524.746.

I residui attivi dell'esercizio 1999 e precedenti, ammontanti a L. 7.521.888.829 risultano riscossi per L. 4.001.001.500. Restano ancora da riscuotere L. 3.520.887.323. Risultano eliminati L. 6 per arrotondamenti vari.

I residui passivi dell'esercizio 1999 e precedenti, ammontanti a L. 9.472.766.562 risultano pagati per L. 3.247.860.276. Eliminati per insussistenze L. 275.644.598 e restano da pagare per L. 5.949.261.688.

Al 31.12.2000 il totale generale dei residui attivi è di L. 5.179.937.799 e il totale generale dei residui passivi è di L. 10.243.786.434.

Si ricorda che i residui passivi di L. 275.644.598, eliminati perché insussistenti, come prescritto dall'art. 39 del regolamento n. 696/1979, debbono formare oggetto di apposita deliberazione del Consiglio Direttivo.

3) GESTIONE FINANZIARIA

E' stata riscontrata la seguente situazione:

- Saldo in cassa all'1.1.2000	3.899.840.149
- Riscossioni (competenza + residui)	8.034.863.807
Totale	11.934.703.956
- Pagamenti (competenza + residui)	6.169.485.927
- Saldo di cassa al 31.12.2000	5.765.218.029

Tale saldo attivo di cassa concorda con la situazione rilasciata dal Tesoriere al 31.12.2000.

Le riscossioni per L. 8.034.863.807 hanno comportato l'emissione di n. 258 reversali debitamente numerate.

I pagamenti per complessive L. 6.169.485.927 hanno comportato l'emissione di n. 1386 mandati, debitamente numerati.

4) CONTO ECONOMICO

Il conto economico è stato redatto in conformità allo schema allegato H e presenta le seguenti risultanze:

ENTRATE		SPESE	
Entrate derivanti da trasf. corr.	2.963.581.000	Spese correnti	2.579.847.816
Altre entrate	87.470.058		
Totale	3.051.051.058		2.579.847.816
Variaz. Patrim. Straordinarie	2.998.148.444	Ammort. deperim.	94.807.270
		Fondo anz. personale	68.784.984
		Variazioni str. patrim.	435.637.303
		Avanzo economico	2.870.122.129
Totale a pareggio	6.049.199.502		6.049.199.502

L'avanzo economico di L. 2.870.122.129 è generato dalle sopravvenienze attive riguardanti i finanziamenti ministeriali in conto capitale e dalla variazioni riscontrate nel rinnovare gli inventari di Beni mobili e immobili.

Nel conto sono esposte in L. 68.784.984 le quote relative all'istituzione del fondo indennità anzianità del personale per l'esercizio 2000 e parte dell'esercizio 1999. Com'è noto i 12 dipendenti dell'Ente, e il direttore, hanno iniziato il loro rapporto di lavoro in tempi diversi nel corso del 1999 mentre il direttore ha iniziato a prestare servizio nel 1997. L'onere complessivo risulta rapportato, per ciascun dipendente, ad una mensilità annua.

Gli ammortamenti, esposti in complessive L. 94.807.270, sono stati determinati con gli stessi criteri seguiti nell'esercizio precedente.

5) SITUAZIONE PATRIMONIALE

La situazione patrimoniale (allegato G) esprime le seguenti risultanze:

ATTIVITA'		PASSIVITA'	
Disponibilità liquide	5.765.218.029	Residui passivi	10.243.786.434
Residui attivi	5.179.937.799		
Immobili	739.795.400	Fondi di accanton.	68.784.984
Immobilizzazioni tecniche	1.101.737.995	Poste rettif. attivo	347.616.079
Altri costi pluriennali	21.486.427.168		
Totale attivo	34.273.116.391	Totale passivo	10.660.187.497
		Patrimonio netto	23.612.928.894
Totale a pareggio	34.273.116.391		34.273.116.391

Il patrimonio netto alla fine dell'esercizio ammonta a L. 23.612.928.894.

Nel corso dell'esercizio l'Ente ha rinnovato le scritture inventariali che adesso trovano corrispondenza, per ciascun elemento patrimoniale, con i dati esposti nell'allegato G.

6) SITUAZIONE AMMINISTRATIVA

La situazione (allegato I) al 31.12.2000 chiude con un avanzo d'amministrazione di L. 701.369.394

****

Ciò premesso il Collegio attesta quanto segue.

A) Le risultanze sopra indicate concordano con le scritture contabili dell'Ente. La contabilità tenuta mediante "giornale" e "partitario" di capitoli di entrata e di uscita è risultata regolare.

B) Le variazioni apportate alle previsioni iniziali risultano giustificate dai seguenti atti deliberativi adottati dal Consiglio Direttivo e approvati dai Ministeri vigilanti:

- Delibere n. 10, 11 e 12 del 10/04/2000
- Delibera n. 21 del 09/06/2000
- Delibere n. 34 e 35 del 04/08/2000
- Delibere n. 43 e 44 del 18/09/2000
- Delibere n. 55 e 56 del 30.11.2000

C) Dai controlli eseguiti è emersa la regolarità:

1- delle entrate riscosse in L. 8.034.863.807, nonché delle partite iscritte nei residui attivi di L. 5.179.937.799, per le quali risultano indicati il debitore, le ragioni del debito, il titolo legittimativo, il capitolo e l'importo;
2- delle somme pagate di L. 6.169.485.927, nonché delle partite iscritte nei residui passivi di L. 10.243.786.434.

Per i residui delle spese correnti di L. 1.049.112.720 risultano regolarmente individuati i creditori, la ragione del credito stesso , il titolo legittimativo, il capitolo e l'importo. Per le spese in conto capitale i residui passivi di complessive L. 9.188.776.834 comprendono alcune poste derivanti da impegni di massima approvati dal Consiglio Direttivo e vincolati a specifici finanziamenti.

D) Le spese impegnate per il personale dipendente ammontano complessivamente a L. 902.896.425 e sono riferite gli emolumenti corrisposti al direttore e ai 12 dipendenti, nonché al personale di sorveglianza del C.T.A.

E) L'esame delle reversali e dei mandati, svolto a campione, ma in modo da assicurare il riscontro di almeno un titolo di spesa per ogni categoria di bilancio non ha dato luogo a particolari osservazioni. Peraltro numerose sono state le osservazioni e i suggerimenti segnalati per le vie brevi al personale addetto al servizio con carico di regolarizzare le varie questioni rilevate.

CONCLUSIONI

Il Collegio, constatato che le risultanze esposte sono quelle desumibili dai registri e dalle altre scritture contabili dell'Ente, in considerazione di quanto evidenziato nella presente relazione che rispecchia la situazione finanziaria ed economica dell'Ente, accertato che la gestione è stata ispirata a criteri di buona e regolare amministrazione, attestato infine che la relazione illustrativa sulla gestione presentata dal Presidente è congrua con i dati del conto ed evidenzia correttamente i risultati raggiunti dall'Ente, esprime parere favorevole all'approvazione del conto consuntivo 2000.

Fatto, letto e sottoscritto.

Il Collegio dei Revisori

Dr Corrado Floridia - Presidente .....

Rag. Giulia Torresan - Componente .....

PAGINA BIANCA

BILANCIO CONSUNTIVO

PAGINA BIANCA

ENTE PARCO NAZIONALE DOLOMITI BELLUNESI

Bilancio Consuntivo

PARTE ENTRATA - ANNO 2000

Capitolo Art. Cod.Stato	Descrizione	(1)	Previsioni				Somme Accertate			Differenze rispetto alle previsioni	
			Iniziali	Variazioni		Definitive	Riscosse	Da riscuotere	Tot. Accertato		
0001	AVANZO DI AMMINISTRAZIONE	CP	1.750.000.000	198.962.416	(+)	1.948.962.416	0	0	0	1.948.962.416	(·)
0		RS	0	0	(=)	0	0	0	0	0	(=)
1		CS	0	0	(=)	0	0			0	(=)
		T						0			
0002	FONDO INIZIALE DI CASSA	CP	0	0	(=)	0	0	0	0	0	(=)
0		RS	0	0	(=)	0	0	0	0	0	(=)
2		CS	7.000.000.000	3.100.159.851	(·)	3.899.840.149	0			3.899.840.149	(·)
		T						0			
	TOTALE PER CATEGORIA	CP	**1.750.000.000**	**198.962.416**	**(+)**	**1.948.962.416**	**0**	**0**	**0**	**1.948.962.416**	**(-)**
		RS	**0**	**0**	**(=)**	**0**	**0**	**0**	**0**	**0**	**(=)**
		CS	**7.000.000.000**	**3.100.159.851**	**(-)**	**3.899.840.149**	**0**			**3.899.840.149**	**(-)**
		T						**0**			
	TOTALE PER TITOLO	CP	**1.750.000.000**	**198.962.416**	**(+)**	**1.948.962.416**	**0**	**0**	**0**	**1.948.962.416**	**(-)**
		RS	**0**	**0**	**(=)**	**0**	**0**	**0**	**0**	**0**	**(=)**
		CS	**7.000.000.000**	**3.100.159.851**	**(-)**	**3.899.840.149**	**0**			**3.899.840.149**	**(-)**
		T						**0**			

(1) : RS = Residui, CP = Competenza, CS = Cassa, T = Totale

ENTE PARCO NAZIONALE DOLOMITI BELLUNESI

2 TITOLO II - ENTRATE DERIVANTI DA TRASFERIMENTI CORRENTI

03 CAT. 3 - TRASFERIMENTI DA PARTE DELLO STATO

Bilancio Consuntivo

PARTE ENTRATA - ANNO 2000

Capitolo Art. Cod.Stato	Descrizione	(1)	Previsioni Iniziali	Previsioni Variazioni		Previsioni Definitive	Somme Accertate Riscosse	Somme Accertate Da riscuotere	Somme Accertate Tot. Accertato	Differenze rispetto alle previsioni	
0301	CONTRIBUTO MINISTERO AMBIENTE	CP	2.828.000.000	85.581.000	(+)	2.913.581.000	2.913.581.000	0	2.913.581.000	0	(=)
0	- GESTIONE FINANZIARIA 1999	RS	828.719.546	2.000.000.000	(+)	2.828.719.546	2.828.719.540	0	2.828.719.540	6	(-)
203010		CS	1.947.971.797	3.085.581.000	(+)	5.033.552.797	5.742.300.540			708.747.743	(+)
		T						0			
0303	CONTRIBUTO STRAORDINARIO STATO	CP	0	0	(=)	0	0	0	0	0	(=)
0	91 -93 GESTIONE	RS	0	0	(=)	0	0	0	0	0	(=)
203030		CS	0	0	(=)	0	0			0	(=)
		T						0			
0304	CONTRIBUTO STRAORDINARIO DEL	CP	0	50.000.000	(+)	50.000.000	50.000.000	0	50.000.000	0	(=)
0	MINISTERO DELL'AMBIENTE -	RS	0	0	(=)	0	0	0	0	0	(=)
203040	MANUTENZIONE MEZZI HAFLINGER IN	CS	0	50.000.000	(+)	50.000.000	50.000.000			0	(=)
	DOTAZIONE AL C.T.A.	T						0			
	TOTALE PER CATEGORIA 03	CP	**2.828.000.000**	**135.581.000**	**(+)**	**2.963.581.000**	**2.963.581.000**	**0**	**2.963.581.000**	**0**	**(=)**
		RS	**828.719.546**	**2.000.000.000**	**(+)**	**2.828.719.546**	**2.828.719.540**	**0**	**2.828.719.540**	**6**	**(-)**
		CS	**1.947.971.797**	**3.135.581.000**	**(+)**	**5.083.552.797**	**5.792.300.540**			**708.747.743**	**(+)**
		T						**0**			
	TOTALE PER TITOLO 2	CP	**2.828.000.000**	**135.581.000**	**(+)**	**2.963.581.000**	**2.963.581.000**	**0**	**2.963.581.000**	**0**	**(=)**
		RS	**828.719.546**	**2.000.000.000**	**(+)**	**2.828.719.546**	**2.828.719.540**	**0**	**2.828.719.540**	**6**	**(-)**
		CS	**1.947.971.797**	**3.135.581.000**	**(+)**	**5.083.552.797**	**5.792.300.540**			**708.747.743**	**(+)**
		T						**0**			

(1) : RS = Residui, CP = Competenza, CS = Cassa, T = Totale

ENTE PARCO NAZIONALE DOLOMITI BELLUNESI

3 TITOLO III - ALTRE ENTRATE

07 CAT. 7 - VENDITA BENI PRESTAZIONI SERVIZI

Bilancio Consuntivo

PARTE ENTRATA - ANNO 2000

Capitolo Art. Cod.Stato	Descrizione	(1)	Previsioni Iniziali	Previsioni Variazioni		Previsioni Definitive	Somme Accertate Riscosse	Somme Accertate Da riscuotere	Somme Accertate Tot. Accertato	Differenze rispetto alle previsioni	
0702	RICAVI DALLA VENDITA DI	CP	0	0	(=)	0	0	0	0	0	(=)
0	PUBBLICAZIONI EDITE DALL'ENTE	RS	0	0	(=)	0	0	0	0	0	(=)
307020		CS	0	0	(=)	0	0			0	(=)
		T						0			
0706	RICAVI DERIVANTI DALLA VENDITA DI	CP	30.000.000	0	(=)	30.000.000	51.215.872	1.319.400	52.535.272	22.535.272	(+)
0	MATERIALE PROMOZIONALE	RS	0	0	(=)	0	0	0	0	0	(=)
307060	DELL'ENTE	CS	30.000.000	0	(=)	30.000.000	51.215.872			21.215.872	(+)
		T						1.319.400			
0707	PROVENTI DERIVANTI DALL'UTILIZZO	CP	0	0	(=)	0	0	0	0	0	(=)
0	DI ATTREZZATURE E STRUTTURE	RS	0	0	(=)	0	0	0	0	0	(=)
307070	DELL'ENTE	CS	0	0	(=)	0	0			0	(=)
		T						0			
0708	PROVENTI DERIVANTI DALLA	CP	0	0	(=)	0	0	0	0	0	(=)
0	GESTIONE AREE VERDI ALPINE E	RS	0	0	(=)	0	0	0	0	0	(=)
307080	ALTRE STRUTTURE RICETTIVE	CS	0	0	(=)	0	0			0	(=)
		T						0			
0715	PROVENTI DERIVANTI DAL	CP	0	0	(=)	0	0	0	0	0	(=)
0	PAGAMENTO DEL BIGLIETTO DI	RS	0	0	(=)	0	0	0	0	0	(=)
307150	ACCESSO ALL'AREA PROTETTA	CS	0	0	(=)	0	0			0	(=)
		T						0			
	TOTALE PER CATEGORIA 07	CP	**30.000.000**	**0**	**(=)**	**30.000.000**	**51.215.872**	**1.319.400**	**52.535.272**	**22.535.272**	**(+)**
		RS	**0**	**0**	**(=)**	**0**	**0**	**0**	**0**	**0**	**(=)**
		CS	**30.000.000**	**0**	**(=)**	**30.000.000**	**51.215.872**			**21.215.872**	**(+)**
		T						**1.319.400**			

(1) : RS = Residui, CP = Competenza, CS = Cassa, T = Totale

ENTE PARCO NAZIONALE DOLOMITI BELLUNESI

3 TITOLO III - ALTRE ENTRATE

08 CAT. 8 - REDDITI PROVENTI PATRIMONIALI

Bilancio Consuntivo

PARTE ENTRATA - ANNO 2000

Capitolo Art. Cod.Stato	Descrizione	(1)	Previsioni				Somme Accertate			Differenze rispetto alle previsioni	
			Iniziali	Variazioni		Definitive	Riscosse	Da riscuotere	Tot. Accertato		
0803	INTERESSI ATTIVI DIVERSI	CP	0	0	(=)	0	0	0	0	0	(=)
0		RS	0	0	(=)	0	0	0	0	0	(=)
308030		CS	0	0	(=)	0	0			0	(=)
		T						0			
TOTALE PER CATEGORIA 08		CP	**0**	**0**	**(=)**	**0**	**0**	**0**	**0**	**0**	**(=)**
		RS	**0**	**0**	**(=)**	**0**	**0**	**0**	**0**	**0**	**(=)**
		CS	**0**	**0**	**(=)**	**0**	**0**			**0**	**(=)**
		T						**0**			

(1) : RS = Residui, CP = Competenza, CS = Cassa, T = Totale

ENTE PARCO NAZIONALE DOLOMITI BELLUNESI

3 TITOLO III - ALTRE ENTRATE

09 CAT. 9 - POSTE CORRETTIVE E COMPENSATIVE

Bilancio Consuntivo

PARTE ENTRATA - ANNO 2000

Capitolo Art. Cod.Stato	Descrizione	(1)	Previsioni				Somme Accertate			Differenze rispetto alle previsioni	
			Iniziali	Variazioni		Definitive	Riscosse	Da riscuotere	Tot. Accertato		
0901	RECUPERI E RIMBORSI DIVERSI	CP	40.000.000	0	(=)	40.000.000	34.034.786	0	34.034.786	5.965.214	(-)
0		RS	0	0	(=)	0	0	0	0	0	(=)
309010		CS	40.000.000	0	(=)	40.000.000	34.034.786			5.965.214	(-)
		T						0			
0904	RECUPERO SPESE PER DANNI	CP	0	0	(=)	0	0	0	0	0	(=)
0	ARRECATI AL PATRIMONIO	RS	0	0	(=)	0	0	0	0	0	(=)
309040		CS	0	0	(=)	0	0			0	(=)
		T						0			
	TOTALE PER CATEGORIA 09	CP	**40.000.000**	**0**	**(=)**	**40.000.000**	**34.034.786**	**0**	**34.034.786**	**5.965.214**	**(-)**
		RS	**0**	**0**	**(=)**	**0**	**0**	**0**	**0**	**0**	**(=)**
		CS	**40.000.000**	**0**	**(=)**	**40.000.000**	**34.034.786**			**5.965.214**	**(-)**
		T						**0**			

(1) : RS = Residui, CP = Competenza, CS = Cassa, T = Totale

ENTE PARCO NAZIONALE DOLOMITI BELLUNESI

3 TITOLO III - ALTRE ENTRATE

10 CAT. 10 - ENTRATE NON CLASSIFICABILI

Bilancio Consuntivo

PARTE ENTRATA - ANNO 2000

Capitolo Art. Cod.Stato	Descrizione	(1)	Previsioni Iniziali	Variazioni		Definitive	Somme Accertate Riscosse	Da riscuotere	Tot. Accertato	Differenze rispetto alle previsioni	
1001	PROVENTI CONCILIAZIONI AMMENDE	CP	2.000.000	0	(=)	2.000.000	900.000	0	900.000	1.100.000	(-)
0	COSE SEQUESTRATE	RS	0	0	(=)	0	0	0	0	0	(=)
310010		CS	2.000.000	0	(=)	2.000.000	900.000			1.100.000	(-)
		T						0			
	TOTALE PER CATEGORIA 10	CP	**2.000.000**	**0**	**(=)**	**2.000.000**	**900.000**	**0**	**900.000**	**1.100.000**	**(-)**
		RS	**0**	**0**	**(=)**	**0**	**0**	**0**	**0**	**0**	**(=)**
		CS	**2.000.000**	**0**	**(=)**	**2.000.000**	**900.000**			**1.100.000**	**(-)**
		T						**0**			
	TOTALE PER TITOLO 3	CP	**72.000.000**	**0**	**(=)**	**72.000.000**	**86.150.658**	**1.319.400**	**87.470.058**	**15.470.058**	**(+)**
		RS	**0**	**0**	**(=)**	**0**	**0**	**0**	**0**	**0**	**(=)**
		CS	**72.000.000**	**0**	**(=)**	**72.000.000**	**86.150.658**			**14.150.658**	**(+)**
		T						**0**			

(1) : RS = Residui, CP = Competenza, CS = Cassa, T = Totale

ENTE PARCO NAZIONALE DOLOMITI BELLUNESI

5 TITOLO V - ENTRATE DERIVANTI DA TRASFERIMENTI IN CONTO CAPITALE

15 CAT. 15 - TRASFERIMENTI DALLO STATO

Bilancio Consuntivo

PARTE ENTRATA - ANNO 2000

Capitolo Art. Cod.Stato	Descrizione	(1)	Previsioni Iniziali	Previsioni Variazioni		Previsioni Definitive	Somme Accertate Riscosse	Somme Accertate Da riscuotere	Somme Accertate Tot. Accertato	Differenze rispetto alle previsioni	
1503	CONTRIBUTI STRAORDINARI	CP	0	0	(=)	0	0	0	0	0	(=)
0	FINALIZZATI AL RECUPERO	RS	109.265.000	0	(=)	109.265.000	0	109.265.000	109.265.000	0	(=)
515030	DELL'AMBIENTE (Correlato al Cap.	CS	9.265.000	0	(=)	9.265.000	0			9.265.000	(-)
	della Spesa n. 11400)	T						109.265.000			
1504	AREA DIMOSTRATIVA FOSSIL - FREE	CP	0	1.360.000.000	(+)	1.360.000.000	500.000.000	860.000.000	1.360.000.000	0	(=)
0	DEL PARCO NAZIONALE DOLOMITI	RS	0	0	(=)	0	0	0	0	0	(=)
515040	BELLUNESI	CS	0	1.360.000.000	(+)	1.360.000.000	500.000.000			860.000.000	(-)
	Correlato al Cap. 11480 della Spesa	T						860.000.000			
1505	P.S.T.A. - PROGETTO TRENO NEI	CP	0	108.000.000	(+)	108.000.000	75.600.000	32.400.000	108.000.000	0	(=)
0	PARCHI	RS	0	0	(=)	0	0	0	0	0	(=)
515050		CS	0	108.000.000	(+)	108.000.000	75.600.000			32.400.000	(-)
		T						32.400.000			
1507	CONTRIBUTI MINISTERO	CP	0	0	(=)	0	0	0	0	0	(=)
0	DELL'AMBIENTE SVILUPPO	RS	3.825.104.283	0	(=)	3.825.104.283	1.019.315.160	2.805.789.123	3.825.104.283	0	(=)
515070	SOCIO-ECONOMICO CIPE - correlato al	CS	715.104.283	1.000.000.000	(+)	1.715.104.283	1.019.315.160			695.789.123	(-)
	capitolo 11500-	T						2.805.789.123			
1508	CONTRIBUTO STRAORDINARIO C.I.P.E.	CP	0	655.713.446	(+)	655.713.446	0	655.713.446	655.713.446	0	(=)
0	-PROGRAMMA NATOUR	RS	0	0	(=)	0	0	0	0	0	(=)
		CS	0	655.713.446	(+)	655.713.446	0			655.713.446	(-)
		T						655.713.446			
	TOTALE PER CATEGORIA 15	CP	**0**	**2.123.713.446**	**(+)**	**2.123.713.446**	**575.600.000**	**1.548.113.446**	**2.123.713.446**	**0**	**(=)**
		RS	**3.934.369.283**	**0**	**(=)**	**3.934.369.283**	**1.019.315.160**	**2.915.054.123**	**3.934.369.283**	**0**	**(=)**
		CS	**724.369.283**	**3.123.713.446**	**(+)**	**3.848.082.729**	**1.594.915.160**			**2.253.167.569**	**(-)**
		T						**4.463.167.569**			

(1) : RS = Residui, CP = Competenza, CS = Cassa, T = Totale

ENTE PARCO NAZIONALE DOLOMITI BELLUNESI

5 TITOLO V - ENTRATE DERIVANTI DA TRASFERIMENTI IN CONTO CAPITALE

16 CAT. 16 -TRASFERIMENTI DALLA REGIONE

Bilancio Consuntivo

PARTE ENTRATA - ANNO 2000

Capitolo Art. Cod.Stato	Descrizione	(1)	Previsioni				Somme Accertate			Differenze rispetto alle previsioni	
			Iniziali	Variazioni		Definitive	Riscosse	Da riscuotere	Tot. Accertato		
1603	CONTRIBUTO STRAORDINARIO DALLA	CP	0	0	(=)	0	0	0	0	0	(=)
0	REGIONE	RS	50.000.000	0	(=)	50.000.000	40.000.000	10.000.000	50.000.000	0	(=)
516030	RECUPERO FORNACI VAL DI CANZOI	CS	50.000.000	0	(=)	50.000.000	40.000.000			10.000.000	(-)
	-Correlato al Cap.11300 della Spesa-	T						10.000.000			
1604	CONTRIBUTO STRAORDINARIO DELLA	CP	0	0	(=)	0	0	0	0	0	(=)
0	REGIONE -PIANO DI RIORDINO	RS	100.000.000	0	(=)	100.000.000	100.000.000	0	100.000.000	0	(=)
516040	FORESTALE	CS	50.000.000	50.000.000	(+)	100.000.000	100.000.000			0	(=)
		T						0			
1605	CONTRIBUTO STRAORDINARIO DELLA	CP	54.000.000	0	(=)	54.000.000	53.995.000	0	53.995.000	5.000	(-)
0	REGIONE -REALIZZAZIONE DEL	RS	0	0	(=)	0	0	0	0	0	(=)
516050	PUNTO INFORMAZIONE PRESSO IL	CS	54.000.000	0	(=)	54.000.000	53.995.000			5.000	(-)
	MUSEO ETNOGRAFICO DI SERAVELLA	T						0			
1606	CONTRIBUTO STRAORDINARIO DELLA	CP	0	25.000.000	(+)	25.000.000	0	25.000.000	25.000.000	0	(=)
0	REGIONE VENETO -ALLESTIMENTO	RS	0	0	(=)	0	0	0	0	0	(=)
616060	DELLA CHIESETTA DI AGRE	CS	0	25.000.000	(+)	25.000.000	0			25.000.000	(-)
		T						25.000.000			
	TOTALE PER CATEGORIA 16	CP	**54.000.000**	**25.000.000**	**(+)**	**79.000.000**	**53.995.000**	**25.000.000**	**78.995.000**	**5.000**	**(-)**
		RS	**150.000.000**	**0**	**(=)**	**150.000.000**	**140.000.000**	**10.000.000**	**150.000.000**	**0**	**(=)**
		CS	**154.000.000**	**75.000.000**	**(+)**	**229.000.000**	**193.995.000**			**35.005.000**	**(-)**
		T						**35.000.000**			

(1) : RS = Residui, CP = Competenza, CS = Cassa, T = Totale

ENTE PARCO NAZIONALE DOLOMITI BELLUNESI

5 TITOLO V - ENTRATE DERIVANTI DA TRASFERIMENTI IN CONTO CAPITALE

18 CAT. 18 - TRASFERIMENTI DA ALTRI ENTI DEL SETTORE PUBBLICO E PRIVATO

Bilancio Consuntivo

PARTE ENTRATA - ANNO 2000

Capitolo Art. Cod.Stato	Descrizione	(1)	Previsioni				Somme Accertate			Differenze rispetto alle previsioni	
			Iniziali	Variazioni		Definitive	Riscosse	Da riscuotere	Tot. Accertato		
1801	CONTRIBUTI STRAORDINARI ENTI	CP	0	0	(=)	0	0	0	0	0	(=)
0	PUBBLICI	RS	608.800.000	0	(=)	608.800.000	12.966.800	595.833.200	608.800.000	0	(=)
518010	FINANZIAMENTO LEADER II	CS	108.800.000	300.000.000	(+)	408.800.000	12.966.800			395.833.200	(-)
		T						595.833.200			
1802	CONTRIBUTO PER IL RESTAURO	CP	80.000.000	0	(=)	80.000.000	0	80.000.000	80.000.000	0	(=)
0	DELL'EDIFICIO EX MUNICIPIO DI	RS	0	0	(=)	0	0	0	0	0	(=)
518020	PEDAVENA	CS	80.000.000	0	(=)	80.000.000	0			80.000.000	(-)
		T						80.000.000			
	TOTALE PER CATEGORIA 18	CP	**80.000.000**	**0**	**(=)**	**80.000.000**	**0**	**80.000.000**	**80.000.000**	**0**	**(=)**
		RS	**608.800.000**	**0**	**(=)**	**608.800.000**	**12.966.800**	**595.833.200**	**608.800.000**	**0**	**(=)**
		CS	**188.800.000**	**300.000.000**	**(+)**	**488.800.000**	**12.966.800**			**475.833.200**	**(-)**
		T						**675.833.200**			
	TOTALE PER TITOLO 5	CP	**134.000.000**	**2.148.713.446**	**(+)**	**2.282.713.446**	**629.595.000**	**1.653.113.446**	**2.282.708.446**	**5.000**	**(-)**
		RS	**4.693.169.283**	**0**	**(=)**	**4.693.169.283**	**1.172.281.960**	**3.520.887.323**	**4.693.169.283**	**0**	**(=)**
		CS	**1.067.169.283**	**3.498.713.446**	**(+)**	**4.565.882.729**	**1.801.876.960**			**2.764.005.769**	**(-)**
		T						**675.833.200**			

(1) : RS = Residui, CP = Competenza, CS = Cassa, T = Totale

ENTE PARCO NAZIONALE DOLOMITI BELLUNESI

7 TITOLO VII - PARTITE DI GIRO

22 CAT. 22 - ENTRATE PER PARTITE DI GIRO

Bilancio Consuntivo

PARTE ENTRATA - ANNO 2000

Capitolo Art. Cod.Stato	Descrizione	(1)	Previsioni Iniziali	Variazioni		Definitive	Somme Accertate Riscosse	Da riscuotere	Tot. Accertato	Differenze rispetto alle previsioni	
2201	RITENUTE ERARIALI	CP	200.000.000	0	(=)	200.000.000	154.658.265	0	154.658.265	45.341.735	(-)
0		RS	0	0	(=)	0	0	0	0	0	(=)
722010		CS	200.000.000	0	(=)	200.000.000	154.658.265			45.341.735	(-)
		T						0			
2202	RITENUTE PREVIDENZIALI	CP	100.000.000	0	(=)	100.000.000	62.361.720	0	62.361.720	37.638.280	(-)
0	ASSISTENZIALI	RS	0	0	(=)	0	0	0	0	0	(=)
722020		CS	100.000.000	0	(=)	100.000.000	62.361.720			37.638.280	(-)
		T						0			
2203	RITENUTE DIVERSE	CP	10.000.000	0	(=)	10.000.000	2.929.870	0	2.929.870	7.070.130	(-)
0		RS	0	0	(=)	0	0	0	0	0	(=)
722030		CS	10.000.000	0	(=)	10.000.000	2.929.870			7.070.130	(-)
		T						0			
2205	DEPOSITI CAUZIONALI DA TERZI	CP	10.000.000	50.000.000	(+)	60.000.000	16.917.504	864.780	17.782.284	42.217.716	(-)
0		RS	0	0	(=)	0	0	0	0	0	(=)
722050		CS	10.000.000	50.000.000	(+)	60.000.000	16.917.504			43.082.496	(-)
		T						864.780			
2206	ANTICIPAZIONI FONDO ECONOMATO	CP	5.000.000	0	(=)	5.000.000	5.000.000	0	5.000.000	0	(=)
0		RS	0	0	(=)	0	0	0	0	0	(=)
722060		CS	5.000.000	0	(=)	5.000.000	5.000.000			0	(=)
		T						0			
2208	RECUPERO ANTICIPAZIONI VARIE	CP	15.000.000	0	(=)	15.000.000	9.835.180	3.752.850	13.588.030	1.411.970	(-)
0		RS	0	0	(=)	0	0	0	0	0	(=)
722080		CS	15.000.000	0	(=)	15.000.000	9.835.180			5.164.820	(-)
		T						3.752.850			
2210	RITENUTE D'ACCONTO PRESTAZIONI	CP	200.000.000	50.000.000	(-)	150.000.000	102.833.110	0	102.833.110	47.166.890	(-)
0	PROFESSIONISTI	RS	0	0	(=)	0	0	0	0	0	(=)
722100		CS	200.000.000	50.000.000	(-)	150.000.000	102.833.110			47.166.890	(-)
		T						0			
	TOTALE PER CATEGORIA 22	CP	**540.000.000**	**0**	**(=)**	**540.000.000**	**354.535.649**	**4.617.630**	**359.153.279**	**180.846.721**	**(-)**
		RS	**0**	**0**	**(=)**	**0**	**0**	**0**	**0**	**0**	**(=)**
		CS	**540.000.000**	**0**	**(=)**	**540.000.000**	**354.535.649**			**185.464.351**	**(-)**
		T						**4.617.630**			

(1) : RS = Residui, CP = Competenza, CS = Cassa, T = Totale

ENTE PARCO NAZIONALE DOLOMITI BELLUNESI

7 TITOLO VII - PARTITE DI GIRO

22 CAT. 22 - ENTRATE PER PARTITE DI GIRO

Bilancio Consuntivo

PARTE ENTRATA - ANNO 2000

Capitolo Art. Cod.Stato	Descrizione	(1)	Previsioni				Somme Accertate			Differenze rispetto alle previsioni	
			Iniziali	Variazioni		Definitive	Riscosse	Da riscuotere	Tot. Accertato		
	TOTALE PER TITOLO 7	CP	540.000.000	0	(=)	540.000.000	354.535.649	4.617.630	359.153.279	180.846.721	(-)
		RS	0	0	(=)	0	0	0	0	0	(=)
		CS	540.000.000	0	(=)	540.000.000	354.535.649			185.464.351	(-)
		T						4.617.630			

(1) : RS = Residui, CP = Competenza, CS = Cassa, T = Totale

Riepilogo Generale

ENTE PARCO NAZIONALE DOLOMITI BELLUNESI

Bilancio Consuntivo

PARTE ENTRATA - ANNO 2000

Descrizione	(1)	Previsioni			Somme Accertate			Differenze rispetto alle previsioni	
		Iniziali	Variazioni	Definitive	Riscosse	Da riscuotere	Tot. Accertato		
CAT. 3 - TRASFERIMENTI DA PARTE DELLO STATO	CP	2.828.000.000	135.581.000 (+)	2.963.581.000	2.963.581.000	0	2.963.581.000	0	(=)
	RS	828.719.546	2.000.000.000 (+)	2.828.719.546	2.828.719.540	0	2.828.719.540	6	(-)
	CS	1.947.971.797	3.135.581.000 (+)	5.083.552.797	5.792.300.540			708.747.743	(+)
	T					0			
TOTALE TITOLO II - ENTRATE DERIVANTI DA TRASFERIMENTI CORRENTI	CP	2.828.000.000	135.581.000 (+)	2.963.581.000	2.963.581.000	0	2.963.581.000	0	(=)
	RS	828.719.546	2.000.000.000 (+)	2.828.719.546	2.828.719.540	0	2.828.719.540	6	(-)
	CS	1.947.971.797	3.135.581.000 (+)	5.083.552.797	5.792.300.540			708.747.743	(+)
	T					0			
CAT. 7 - VENDITA BENI PRESTAZIONI SERVIZI	CP	30.000.000	0 (=)	30.000.000	51.215.872	1.319.400	52.535.272	22.535.272	(+)
	RS	0	0 (=)	0	0	0	0	0	(=)
	CS	30.000.000	0 (=)	30.000.000	51.215.872			21.215.872	(+)
	T					1.319.400			
CAT. 8 - REDDITI PROVENTI PATRIMONIALI	CP	0	0 (=)	0	0	0	0	0	(=)
	RS	0	0 (=)	0	0	0	0	0	(=)
	CS	0	0 (=)	0	0			0	(=)
	T					0			
CAT. 9 - POSTE CORRETTIVE E COMPENSATIVE	CP	40.000.000	0 (=)	40.000.000	34.034.786	0	34.034.786	5.965.214	(-)
	RS	0	0 (=)	0	0	0	0	0	(=)
	CS	40.000.000	0 (=)	40.000.000	34.034.786			5.965.214	(-)
	T					0			
CAT. 10 - ENTRATE NON CLASSIFICABILI	CP	2.000.000	0 (=)	2.000.000	900.000	0	900.000	1.100.000	(-)
	RS	0	0 (=)	0	0	0	0	0	(=)
	CS	2.000.000	0 (=)	2.000.000	900.000			1.100.000	(-)
	T					0			
TOTALE TITOLO III - ALTRE ENTRATE	CP	72.000.000	0 (=)	72.000.000	86.150.658	1.319.400	87.470.058	15.470.058	(+)
	RS	0	0 (=)	0	0	0	0	0	(=)
	CS	72.000.000	0 (=)	72.000.000	86.150.658			14.150.658	(+)
	T					1.319.400			
CAT. 15 - TRASFERIMENTI DALLO STATO	CP	0	2.123.713.446 (+)	2.123.713.446	575.600.000	1.548.113.446	2.123.713.446	0	(=)
	RS	3.934.369.283	0 (=)	3.934.369.283	1.019.315.160	2.915.054.123	3.934.369.283	0	(=)
	CS	724.369.283	3.123.713.446 (+)	3.848.082.729	1.594.915.160			2.253.167.569	(-)
	T					4.463.167.569			
CAT. 16 -TRASFERIMENTI DALLA REGIONE	CP	54.000.000	25.000.000 (+)	79.000.000	53.995.000	25.000.000	78.995.000	5.000	(-)
	RS	150.000.000	0 (=)	150.000.000	140.000.000	10.000.000	150.000.000	0	(=)
	CS	154.000.000	75.000.000 (+)	229.000.000	193.995.000			35.005.000	(-)
	T					35.000.000			

(1) : RS = Residui, CP = Competenza, CS = Cassa, T = Totale

Riepilogo Generale

ENTE PARCO NAZIONALE DOLOMITI BELLUNESI

Bilancio Consuntivo

PARTE ENTRATA - ANNO 2000

Descrizione	(1)	Previsioni				Somme Accertate			Differenze rispetto alle previsioni	
		Iniziali	Variazioni		Definitive	Riscosse	Da riscuotere	Tot. Accertato		
CAT. 18 - TRASFERIMENTI DA ALTRI ENTI DEL SETTORE PUBBLICO E PRIVATO	CP	80.000.000	0	(=)	80.000.000	0	80.000.000	80.000.000	0	(=)
	RS	608.800.000	0	(=)	608.800.000	12.966.800	595.833.200	608.800.000	0	(=)
	CS	188.800.000	300.000.000	(+)	488.800.000	12.966.800			475.833.200	(-)
	T						675.833.200			
TOTALE TITOLO V - ENTRATE DERIVANTI DA TRASFERIMENTI IN CONTO CAPITALE	CP	134.000.000	2.148.713.446	(+)	2.282.713.446	629.595.000	1.653.113.446	2.282.708.446	5.000	(-)
	RS	4.693.169.283	0	(=)	4.693.169.283	1.172.281.960	3.520.887.323	4.693.169.283	0	(=)
	CS	1.067.169.283	3.498.713.446	(+)	4.565.882.729	1.801.876.960			2.764.005.769	(-)
	T						5.174.000.769			
CAT. 22 - ENTRATE PER PARTITE DI GIRO	CP	540.000.000	0	(=)	540.000.000	354.535.649	4.617.630	359.153.279	180.846.721	(-)
	RS	0	0	(=)	0	0	0	0	0	(=)
	CS	540.000.000	0	(=)	540.000.000	354.535.649			185.464.351	(-)
	T						4.617.630			
TOTALE TITOLO VII - PARTITE DI GIRO	CP	540.000.000	0	(=)	540.000.000	354.535.649	4.617.630	359.153.279	180.846.721	(-)
	RS	0	0	(=)	0	0	0	0	0	(=)
	CS	540.000.000	0	(=)	540.000.000	354.535.649			185.464.351	(-)
	T						4.617.630			
AVANZO DI AMMINISTRAZIONE	CP	1.750.000.000	198.962.416	(+)	1.948.962.416	0	0	0	0	(-)
	RS	0	0	(=)	0	0	0	0	0	(=)
	CS	0	0	(=)	0	0			0	(=)
	T						0			
FONDO INIZIALE DI CASSA	CP	0	0	(=)	0	0	0	0	0	(=)
	RS	0	0	(=)	0	0	0	0	0	(=)
	CS	7.000.000.000	3.100.159.851	(-)	3.899.840.149	0			0	(-)
	T						0			
TOTALE GENERALE ENTRATA	CP	5.324.000.000	2.483.256.862	(+)	7.807.256.862	4.033.862.307	1.659.050.476	5.692.912.783	2.114.344.079	(-)
	RS	5.521.888.829	2.000.000.000	(+)	7.521.888.829	4.001.001.500	3.520.887.323	7.521.888.823	6	(-)
	CS	10.627.141.080	3.534.134.595	(+)	14.161.275.675	8.034.863.807			0	(-)
	T				15.329.145.691		5.179.937.799	13.214.801.606	2.114.344.085	

Riepilogo Generale in euro

ENTE PARCO NAZIONALE DOLOMITI BELLUNESI
Bilancio Consuntivo in euro
PARTE ENTRATA - ANNO 2000

€

Descrizione		Previsioni Iniziali	Previsioni Variazioni		Previsioni Definitive	Somme Accertate Riscosse	Somme Accertate Da Riscuotere	Somme Accertate Tot. Accertato	Differenze rispetto alle previsioni	
CAT. 3 - TRASFERIMENTI DA PARTE DELLO STATO	CP	1.460.540,12	70.021,75	+	1.530.561,87	1.530.561,87	0,00	1.530.561,87	0,00	=
	RS	427.997,93	1.032.913,80	+	1.460.911,73	1.460.911,73	0,00	1.460.911,73	0,00	-
	CS	1.006.043,48	1.619.392,45	+	2.625.435,93	2.625.435,93			366.037,67	+
	T						0,00			
TOTALE TITOLO II - ENTRATE DERIVANTI DA TRASFERIMENTI CORRENTI	CP	1.460.540,12	70.021,75	+	1.530.561,87	1.530.561,87	0,00	1.530.561,87	0,00	=
	RS	427.997,93	1.032.913,80	+	1.460.911,73	1.460.911,73	0,00	1.460.911,73	0,00	-
	CS	1.006.043,48	1.619.392,45	+	2.625.435,93	2.625.435,93			366.037,67	+
	T						0,00			
CAT. 7 - VENDITA BENI PRESTAZIONI SERVIZI	CP	15.493,71	0,00	=	15.493,71	26.450,80	681,42	27.132,22	11.638,50	+
	RS	0,00	0,00	=	0,00	0,00	0,00		0,00	=
	CS	15.493,71	0,00	=	15.493,71	26.450,80			10.957,09	+
	T						681,42			
CAT. 8 - REDDITI PROVENTI PATRIMONIALI	CP	0,00	0,00	=	0,00	0,00	0,00	0,00	0,00	=
	RS	0,00	0,00	=	0,00	0,00	0,00	0,00	0,00	=
	CS	0,00	0,00	=	0,00	0,00			0,00	=
	T						0,00			
CAT. 9 - POSTE CORRETTIVE E COMPENSATIVE	CP	20.658,28	0,00	=	20.658,28	17.577,51	0,00	17.577,51	3.080,78	-
	RS	0,00	0,00	=	0,00	0,00	0,00	0,00	0,00	=
	CS	20.658,28	0,00	=	20.658,28	17.757,51			3.080,78	-
	T						0,00			
CAT. 10 - ENTRATE NON CLASSIFICABILI	CP	1.032,92	0,00	=	1.032,92	464,82	0,00	464,82	568,11	-
	RS	0,00	0,00	=	0,00	0,00	0,00	0,00	0,00	=
	CS	1.032,92	0,00	=	1.032,92	464,82			568,11	-
	T						0,00			
TOTALE TITOLO III - ALTRE ENTRATE	CP	**37.184,90**	**0,00**	=	**37.184,90**	**44.493,11**	**681,42**	**45.174,52**	**7.989,62**	+
	RS	**0,00**	**0,00**	=	**0,00**	**0,00**	**0,00**	**0,00**	**0,00**	=
	CS	**37.184,90**	**0,00**	=	**37.184,90**	**44.493,11**			7.308,21	+
	T						**681,42**			
CAT. 15 - TRASFERIMENTI DALLO STATO	CP	0,00	1.096.806,47	+	1.096.806,47	297.272,60	799.533,87	1.096.806,47	0,00	=
	RS	2.031.932,16	0,00	=	2.031.932,16	526.432,35	1.505.499,82	2.031.932,16	0,00	=
	CS	374.105,52	1.613.263,36	+	1.987.368,88	823.704,94			1.163.663,94	-
	T						2.305.033,69			
CAT. 16 - TRASFERIMENTI DALLA REGIONE	CP	27.888,68	12.911,43	+	40.800,10	27.886,10	12.911,43	40.797,52	2,59	-
	RS	77.468,54	0,00	=	77.468,54	72.303,97	5.164,57	77.468,54	0,00	=
	CS	79.534,37	38.734,27	+	118.268,63	100.190,06			18.078,58	-
	T						18.076,00			

Riepilogo Generale in euro

ENTE PARCO NAZIONALE DOLOMITI BELLUNESI
Bilancio Consuntivo in euro
PARTE ENTRATA - ANNO 2000

€

Descrizione		Previsioni Iniziali	Previsioni Variazioni		Previsioni Definitive	Somme Accertate Riscosse	Somme Accertate Da Riscuotere	Somme Accertate Tot. Accertato	Differenze rispetto alle previsioni	
CAT. 18 - TRASFERIMENTI DA ALTRI ENTI DEL SETTORE PUBBLICO E PRIVATO	CP	41.316,56	0,00	=	41.316,56	0,00	41.316,56	41.316,56	0,00	=
	RS	314.418,97	0,00	=	314.418,97	6.696,80	307.722,17	314.418,97	0,00	=
	CS	97.507,07	154.937,07	+	252.444,14	6.696,80			245.747,34	-
	T						349.038,73			
TOTALE TITOLO V - ENTRATE DERIVANTI DA TRASFERIMENTI IN CONTO CAPITALE	CP	**69.205,23**	**1.109.717,89**	**+**	**1.178.923,11**	**325.158,69**	**853.761,85**	**1.178.920,53**	**2,59**	**-**
	RS	**2.423.819,66**	**0,00**	**=**	**2.423.819,66**	**605.433,11**	**1.818.386,55**	**2.423.819,66**	**0,00**	**=**
	CS	**551.146,94**	**1.806.934,70**	**+**	**2.358.081,64**	**930.591,80**			**1.427.489,85**	**-**
	T						**2.672.148,40**			
CAT. 22 - ENTRATE PER PARTITE DI GIRO	CP	278.886,73	0,00	=	278.886,73	183.102,39	2.384,81	185.487,19	93.399,54	-
	RS	0,00	0,00	=	0,00	0,00	0,00	0,00	0,00	=
	CS	278.886,73	0,00	=	278.886,73	183.102,39			95.784,35	-
	T						2.384,81			
TOTALE TITOLO VII - PARTITE DI GIRO	CP	**278.886,73**	**0,00**	**=**	**278.886,73**	**183.102,39**	**2.384,81**	**185.487,19**	**93.399,54**	**-**
	RS	**0,00**	**0,00**	**=**	**0,00**	**0,00**	**0,00**	**0,00**	**0,00**	**=**
	CS	**278.886,73**	**0,00**	**=**	**278.886,73**	**183.102,39**			**95.784,35**	**-**
	T						**2.384,81**			
AVANZO DI AMMINISTRAZIONE	CP	903.799,58	102.755,52	+	1.006.555,09	0,00	0,00	0,00	0,00	-
	RS	0,00	0,00	=	0,00	0,00	0,00	0,00	0,00	=
	CS	0,00	0,00	=	0,00	0,00			0,00	=
	T						0,00			
FONDO INIZIALE DI CASSA	CP	0,00	0,00	=	0,00	0,00	0,00	0,00	0,00	=
	RS	0,00	0,00	=	0,00	0,00	0,00	0,00	0,00	=
	CS	3.615.198,30	1.601.098,95	-	2.014.099,36	0,00			0,00	-
	T						0,00			
TOTALE GENERALE ENTRATA	CP	**2.749.616,54**	**1.282.495,14**	**+**	**4.032.111,67**	**2.083.316,02**	**856.828,07**	**2.940.144,09**	1.091.967,59	-
	RS	**2.851.817,59**	**1.032.913,80**	**+**	**3.884.731,38**	**2.066.344,83**	**1.818.386,55**	**3.884.731,38**	0,00	-
	CS	**5.488.460,33**	**1.825.228,20**	**+**	**7.313.688,53**	**4.149.660,85**			0,00	-
	T				**7.916.843,05**		**2.675.214,62**	**6.824.875,47**	1.091.967,59	

ENTE PARCO NAZIONALE DOLOMITI BELLUNESI

1 TITOLO I - SPESE CORRENTI

01 CAT. 01 - SPESE ORGANI ENTE

Bilancio Consuntivo

PARTE SPESA - ANNO 2000

Capitolo Art. Cod.Stato	Descrizione	(1)	Previsioni				Somme Impegnate			Differenze rispetto alle previsioni	
			Iniziali	Variazioni		Definitive	Pagate	Da pagare	Tot. Impegnato		
0101	COMPENSI AL PRESIDENTE	CP	64.500.000	4.000.000	(+)	68.500.000	68.034.010	0	68.034.010	465.990	(-)
0		RS	0	0	(=)	0	0	0	0	0	(=)
101010		CS	64.500.000	3.976.000	(+)	68.476.000	68.034.010			441.990	(-)
		T						0			
0102	COMPENSI AL CONSIGLIO DIRETTIVO	CP	34.000.000	0	(=)	34.000.000	31.247.850	0	31.247.850	2.752.150	(-)
0		RS	0	0	(=)	0	0	0	0	0	(=)
101020		CS	34.000.000	0	(=)	34.000.000	31.247.850			2.752.150	(-)
		T						0			
0103	COMPENSI AL COLLEGIO DEI	CP	9.200.000	0	(=)	9.200.000	6.576.000	0	6.576.000	2.624.000	(-)
0	REVISORI DEI CONTI	RS	0	0	(=)	0	0	0	0	0	(=)
101030		CS	9.200.000	0	(=)	9.200.000	6.576.000			2.624.000	(-)
		T						0			
0104	COMPENSI ALLA GIUNTA ESECUTIVA	CP	10.200.000	0	(=)	10.200.000	10.152.000	0	10.152.000	48.000	(-)
0		RS	0	0	(=)	0	0	0	0	0	(=)
101040		CS	10.200.000	0	(=)	10.200.000	10.152.000			48.000	(-)
		T						0			
0105	INDENNITA' - RIMBORSO SPESE	CP	50.100.000	15.000.000	(+)	65.100.000	19.357.305	26.600.000	45.957.305	19.142.695	(-)
0	ORGANI ISTITUZIONALI	RS	0	24.988.580	(+)	24.988.580	22.219.130	0	22.219.130	2.769.450	(-)
101050		CS	50.100.000	15.000.000	(+)	65.100.000	41.576.435			23.523.565	(-)
		T						26.600.000			
0106	FUNZIONAMENTO COMUNITA' DEL	CP	10.000.000	10.000.000	(-)	0	0	0	0	0	(=)
0	PARCO	RS	0	0	(=)	0	0	0	0	0	(=)
101060		CS	10.000.000	10.000.000	(-)	0	0			0	(=)
		T						0			
	TOTALE PER CATEGORIA 01	CP	**178.000.000**	**9.000.000**	**(+)**	**187.000.000**	**135.367.165**	**26.600.000**	**161.967.165**	**25.032.835**	**(-)**
		RS	**0**	**24.988.580**	**(+)**	**24.988.580**	**22.219.130**	**0**	**22.219.130**	**2.769.450**	**(-)**
		CS	**178.000.000**	**8.976.000**	**(+)**	**186.976.000**	**157.586.295**			**29.389.705**	**(-)**
		T						**26.600.000**			

(1) : RS = Residui, CP = Competenza, CS = Cassa, T = Totale

ENTE PARCO NAZIONALE DOLOMITI BELLUNESI

1 TITOLO I - SPESE CORRENTI

02 CAT. 02 - ONERI PERSONALE SERVIZIO

Bilancio Consuntivo

PARTE SPESA - ANNO 2000

Capitolo Art. Cod.Stato	Descrizione	(1)	Previsioni				Somme Impegnate			Differenze rispetto alle previsioni	
			Iniziali	Variazioni		Definitive	Pagate	Da pagare	Tot. Impegnato		
0201	STIPENDI - ASSEGNI PERSONALE	CP	510.000.000	0	(=)	510.000.000	501.057.725	0	501.057.725	8.942.275	(-)
0	DIPENDENTE	RS	0	0	(=)	0	0	0	0	0	(=)
102010		CS	510.000.000	0	(=)	510.000.000	501.057.725			8.942.275	(-)
		T						0			
0202	FONDO SALARIO ACCESSORIO	CP	70.000.000	24.511.540	(+)	94.511.540	24.511.540	70.000.000	94.511.540	0	(=)
0		RS	0	0	(=)	0	0	0	0	0	(=)
102020		CS	70.000.000	24.511.540	(+)	94.511.540	24.511.540			70.000.000	(-)
		T						70.000.000			
0203	ONERI PREVIDENZIALI -	CP	0	0	(=)	0	0	0	0	0	(=)
0	ASSISTENZIALI CARICO ENTE	RS	0	0	(=)	0	0	0	0	0	(=)
102030		CS	0	0	(=)	0	0			0	(=)
		T						0			
0204	SPESE PER PERSONALE A CONTRATTO	CP	140.000.000	0	(=)	140.000.000	132.268.650	0	132.268.650	7.731.350	(-)
0		RS	20.000.000	27.087.134	(+)	47.087.134	575.570	0	575.570	46.511.564	(-)
102040		CS	160.000.000	0	(=)	160.000.000	132.844.220			27.155.780	(-)
		T						0			
0205	SPESE PER PERSONALE A CONTRATTO	CP	0	70.000.000	(+)	70.000.000	64.001.980	0	64.001.980	5.998.020	(-)
0		RS	0	0	(=)	0	0	0	0	0	(=)
102050	RETRIBUZIONI ARRETRATE PER IL	CS	0	70.000.000	(+)	70.000.000	64.001.980			5.998.020	(-)
	PERIODO 1997 / 1999	T						0			
0206	FONDO SALARIO ACCESSORIO -	CP	0	30.000.000	(+)	30.000.000	0	30.000.000	30.000.000	0	(=)
0	COMPENSI ARRETRATI 1999	RS	0	0	(=)	0	0	0	0	0	(=)
102060		CS	0	30.000.000	(+)	30.000.000	0			30.000.000	(-)
		T						30.000.000			
0207	INDENNITA' - RIMBORSO SPESE	CP	20.000.000	0	(=)	20.000.000	10.599.290	0	10.599.290	9.400.710	(-)
0	PERSONALE MISSIONI NAZIONALI	RS	2.000.000	907.480	(-)	1.092.520	1.033.020	0	1.033.020	59.500	(-)
102070		CS	22.000.000	907.480	(-)	21.092.520	11.632.310			9.460.210	(-)
		T						0			
0208	INDENNITA' RIMBORSO SPESE	CP	5.000.000	5.000.000	(-)	0	0	0	0	0	(=)
0	PERSONALE DIPENDENTI MISSIONI	RS	0	0	(=)	0	0	0	0	0	(=)
102080	ESTERO	CS	5.000.000	5.000.000	(-)	0	0			0	(=)
		T						0			

(1) : RS = Residui, CP = Competenza, CS = Cassa, T = Totale

ENTE PARCO NAZIONALE DOLOMITI BELLUNESI

1 TITOLO I - SPESE CORRENTI

02 CAT. 02 - ONERI PERSONALE SERVIZIO

Bilancio Consuntivo

PARTE SPESA - ANNO 2000

Capitolo Art. Cod.Stato	Descrizione	(1)	Previsioni				Somme Impegnate			Differenze rispetto alle previsioni	
			Iniziali	Variazioni		Definitive	Pagate	Da pagare	Tot. Impegnato		
0210	CORSI PER IL PERSONALE	CP	10.000.000	5.000.000	(-)	5.000.000	2.388.000	0	2.388.000	2.612.000	(-)
0	DIPENDENTE	RS	0	0	(=)	0	0	0	0	0	(=)
102100		CS	10.000.000	5.000.000	(-)	5.000.000	2.388.000			2.612.000	(-)
		T						0			
0213	INTERVENTI ASSISTENZIALI IN	CP	0	0	(=)	0	0	0	0	0	(=)
0	FAVORE DEL PERSONALE	RS	0	0	(=)	0	0	0	0	0	(=)
102130		CS	0	0	(=)	0	0			0	(=)
		T						0			
0214	SPESE PER MISSIONI, LAVORO	CP	90.000.000	12.000.000	(-)	78.000.000	63.732.410	4.336.830	68.069.240	9.930.760	(-)
0	STRAORDINARIO, ACCERTAMENTI	RS	10.000.000	7.829.600	(-)	2.170.400	2.006.400	0	2.006.400	164.000	(-)
102140	SANITARI DEL PERSONALE DEL	CS	100.000.000	19.829.600	(-)	80.170.400	65.738.810			14.431.590	(-)
	COORDINAMENTO TERRITORIALE PER	T						4.336.830			
0215	SPESE PER ACCERTAMENTI SANITARI	CP	5.000.000	5.000.000	(-)	0	0	0	0	0	(=)
0	PERSONALE DIPENDENTE	RS	0	0	(=)	0	0	0	0	0	(=)
102150		CS	5.000.000	5.000.000	(-)	0	0			0	(=)
		T						0			
	TOTALE PER CATEGORIA 02	CP	**850.000.000**	**97.511.540**	**(+)**	**947.511.540**	**798.559.595**	**104.336.830**	**902.896.425**	**44.615.115**	**(-)**
		RS	**32.000.000**	**18.350.054**	**(+)**	**50.350.054**	**3.614.990**	**0**	**3.614.990**	**46.735.064**	**(-)**
		CS	**882.000.000**	**88.774.460**	**(+)**	**970.774.460**	**802.174.585**			**168.599.875**	**(-)**
		T						**104.336.830**			

(1) : RS = Residui, CP = Competenza, CS = Cassa, T = Totale

ENTE PARCO NAZIONALE DOLOMITI BELLUNESI

1 TITOLO I - SPESE CORRENTI

04 CAT. 04 - ACQUISTO BENI E SERVIZI

Bilancio Consuntivo

PARTE SPESA - ANNO 2000

Capitolo Art. Cod.Stato	Descrizione	(1)	Previsioni				Somme Impegnate			Differenze rispetto alle previsioni	
			Iniziali	Variazioni		Definitive	Pagate	Da pagare	Tot. Impegnato		
0402	SPESE ACQUA-GAS-ENERGIA	CP	10.000.000	0	(=)	10.000.000	8.628.600	0	8.628.600	1.371.400	(-)
0	ELETTRICA-SERVIZIO RIFIUTI-ETC	RS	3.000.000	3.000.000	(-)	0	0	0	0	0	(=)
104020		CS	13.000.000	3.000.000	(-)	10.000.000	8.628.600			1.371.400	(-)
		T						0			
0403	SPESE PER RISCALDAMENTO	CP	20.000.000	0	(=)	20.000.000	12.924.000	0	12.924.000	7.076.000	(-)
0		RS	5.330.000	5.330.000	(-)	0	0	0	0	0	(=)
104030		CS	25.330.000	5.330.000	(-)	20.000.000	12.924.000			7.076.000	(-)
		T						0			
0404	CANONI VARI LAVORI IN	CP	0	0	(=)	0	0	0	0	0	(=)
0	CONVENZIONE	RS	0	0	(=)	0	0	0	0	0	(=)
104040		CS	0	0	(=)	0	0			0	(=)
		T						0			
0405	PREMI DI ASSICURAZIONE CONTRO	CP	10.000.000	5.000.000	(-)	5.000.000	3.486.620	0	3.486.620	1.513.380	(-)
0	RISCHI, INCENDI E FURTI	RS	0	0	(=)	0	0	0	0	0	(=)
104050		CS	10.000.000	5.000.000	(-)	5.000.000	3.486.620			1.513.380	(-)
		T						0			
0406	MANUTENZIONE - RIPARAZIONE -	CP	30.000.000	0	(=)	30.000.000	18.298.460	5.021.360	23.319.820	6.680.180	(-)
0	ADATTAMENTO LOCALI E RELATIVI	RS	3.000.000	834.000	(+)	3.834.000	1.026.000	1.140.000	2.166.000	1.668.000	(-)
104060	IMPIANTI	CS	33.000.000	0	(=)	33.000.000	19.324.460			13.675.540	(-)
		T						6.161.360			
0410	SPESE POSTALI, CORRIERE,	CP	25.000.000	0	(=)	25.000.000	23.739.360	0	23.739.360	1.260.640	(-)
0	TELEGRAFICHE ETC.	RS	2.000.000	2.000.000	(-)	0	0	0	0	0	(=)
104100		CS	27.000.000	2.000.000	(-)	25.000.000	23.739.360			1.260.640	(-)
		T						0			
0411	SPESE PUBBLICAZIONI USO UFFICIO	CP	5.000.000	0	(=)	5.000.000	3.562.900	0	3.562.900	1.437.100	(-)
0		RS	0	149.000	(+)	149.000	0	0	0	149.000	(-)
104110		CS	5.000.000	0	(=)	5.000.000	3.562.900			1.437.100	(-)
		T						0			
0412	ACQUISTO MATERIALE CONSUMO	CP	30.000.000	0	(=)	30.000.000	29.815.530	0	29.815.530	184.470	(-)
0	ECONOMATO	RS	2.000.000	602.180	(-)	1.397.820	863.560	0	863.560	534.260	(-)
104120		CS	32.000.000	602.180	(-)	31.397.820	30.679.090			718.730	(-)
		T						0			

(1) : RS = Residui, CP = Competenza, CS = Cassa, T = Totale

ENTE PARCO NAZIONALE DOLOMITI BELLUNESI

1 TITOLO I - SPESE CORRENTI

04 CAT. 04 - ACQUISTO BENI E SERVIZI

Bilancio Consuntivo

PARTE SPESA - ANNO 2000

Capitolo Art. Cod.Stato	Descrizione	(1)	Previsioni				Somme Impegnate			Differenze rispetto alle previsioni	
			Iniziali	Variazioni		Definitive	Pagate	Da pagare	Tot. Impegnato		
0413	ACQUISTO MATERIALE CONSUMO	CP	20.000.000	0	(=)	20.000.000	17.276.270	2.412.000	19.688.270	311.730	(-)
0	CARATTERE TECNICO	RS	2.000.000	2.121.740	(+)	4.121.740	3.942.240	0	3.942.240	179.500	(-)
104130		CS	22.000.000	1.900.000	(+)	23.900.000	21.218.510			2.681.490	(-)
		T						2.412.000			
0414	SPESE PER ELABORAZIONE DATI	CP	25.000.000	4.000.000	(+)	29.000.000	25.067.426	2.788.230	27.855.656	1.144.344	(-)
0		RS	5.000.000	12.754.000	(+)	17.754.000	8.241.000	1.900.000	10.141.000	7.613.000	(-)
104140		CS	30.000.000	4.000.000	(+)	34.000.000	33.308.426			691.574	(-)
		T						4.688.230			
0415	SPESE TELEFONICHE	CP	35.000.000	2.000.000	(+)	37.000.000	34.765.000	929.000	35.694.000	1.306.000	(-)
0		RS	6.000.000	6.000.000	(-)	0	0	0	0	0	(=)
104150		CS	41.000.000	4.000.000	(-)	37.000.000	34.765.000			2.235.000	(-)
		T						929.000			
0416	ACQUISTO MATERIALE FOTOGRAFICO	CP	0	0	(=)	0	0	0	0	0	(=)
0		RS	0	0	(=)	0	0	0	0	0	(=)
104160		CS	0	0	(=)	0	0			0	(=)
		T						0			
0420	MANUTENZIONE E RIPARAZIONE	CP	10.000.000	13.000.000	(+)	23.000.000	20.426.560	0	20.426.560	2.573.440	(-)
0	ARREDI E ATTREZZATURE	RS	3.000.000	2.874.000	(-)	126.000	126.000	0	126.000	0	(=)
104200		CS	13.000.000	10.126.000	(+)	23.126.000	20.552.560			2.573.440	(-)
		T						0			
0421	MANUTENZIONE IMPIANTI GENERALE	CP	0	0	(=)	0	0	0	0	0	(=)
0		RS	0	0	(=)	0	0	0	0	0	(=)
104210		CS	0	0	(=)	0	0			0	(=)
		T						0			
0424	SPESE PER LA GESTIONE DI IMPIANTI	CP	0	0	(=)	0	0	0	0	0	(=)
0	RADIO	RS	0	0	(=)	0	0	0	0	0	(=)
104240		CS	0	0	(=)	0	0			0	(=)
		T						0			
0430	SPESE DI GESTIONE AUTOMEZZI	CP	10.000.000	4.000.000	(+)	14.000.000	12.037.940	1.959.100	13.997.040	2.960	(-)
0		RS	1.000.000	870.000	(-)	130.000	130.000	0	130.000	0	(=)
104300		CS	11.000.000	3.130.000	(+)	14.130.000	12.167.940			1.962.060	(-)
		T						1.959.100			

(1) : RS = Residui, CP = Competenza, CS = Cassa, T = Totale

ENTE PARCO NAZIONALE DOLOMITI BELLUNESI

1 TITOLO I - SPESE CORRENTI

04 CAT. 04 - ACQUISTO BENI E SERVIZI

Bilancio Consuntivo

PARTE SPESA - ANNO 2000

Capitolo Art. Cod.Stato	Descrizione	(1)	Previsioni Iniziali	Previsioni Variazioni		Previsioni Definitive	Somme Impegnate Pagate	Somme Impegnate Da pagare	Somme Impegnate Tot. Impegnato	Differenze rispetto alle previsioni	
0440	SPESE PER STAMPE, ANNALI,	CP	5.000.000	0	(=)	5.000.000	3.144.000	912.600	4.056.600	943.400	(-)
0	BOLLETTINI, ESTRATTI, ETC.	RS	40.000.000	20.938.890	(+)	60.938.890	58.417.200	0	58.417.200	2.521.690	(-)
104400		CS	45.000.000	20.100.000	(+)	65.100.000	61.561.200			3.538.800	(-)
		T						912.600			
0441	SPESE PER ABBONAMENTI, ACQUISTO	CP	15.000.000	0	(=)	15.000.000	13.946.200	612.000	14.558.200	441.800	(-)
0	RIVISTE E GIORNALI, RASSEGNE, ETC.	RS	2.000.000	1.573.000	(-)	427.000	0	0	0	427.000	(-)
104410		CS	17.000.000	1.573.000	(-)	15.427.000	13.946.200			1.480.800	(-)
		T						612.000			
0452	SPESE PER LA GESTIONE DI	CP	25.000.000	2.000.000	(-)	23.000.000	23.000.000	0	23.000.000	0	(=)
0	STRUTTURE INFORMATIVE	RS	12.000.000	3.739.536	(-)	8.260.464	8.260.460	0	8.260.460	4	(-)
104520		CS	37.000.000	5.739.536	(-)	31.260.464	31.260.460			4	(-)
		T						0			
0456	COMPENSI COMMISSIONI TECNICHE	CP	10.000.000	8.000.000	(-)	2.000.000	450.000	0	450.000	1.550.000	(-)
0		RS	0	0	(=)	0	0	0	0	0	(=)
104560		CS	10.000.000	8.000.000	(-)	2.000.000	450.000			1.550.000	(-)
		T						0			
0457	SPESE PER I BORSISTI	CP	0	0	(=)	0	0	0	0	0	(=)
0		RS	0	0	(=)	0	0	0	0	0	(=)
104570		CS	0	0	(=)	0	0			0	(=)
		T						0			
0458	SPESE PER IL PERSONALE A	CP	0	0	(=)	0	0	0	0	0	(=)
0	CONVENZIONE	RS	38.163.400	32.711.490	(-)	5.451.910	0	0	0	5.451.910	(-)
104580		CS	38.163.400	32.711.490	(-)	5.451.910	0			5.451.910	(-)
		T						0			
0459	SPESE PER CONVENZIONE OBIETTORI	CP	10.000.000	9.000.000	(-)	1.000.000	150.000	0	150.000	850.000	(-)
0	DI COSCIENZA	RS	0	0	(=)	0	0	0	0	0	(=)
104590	-MINISTERO DELLA DIFESA	CS	10.000.000	9.000.000	(-)	1.000.000	150.000			850.000	(-)
		T						0			
0460	SPESE PER MANIFESTAZIONI VARIE.	CP	0	0	(=)	0	0	0	0	0	(=)
0		RS	160.000.000	84.057.700	(-)	75.942.300	58.326.600	6.120.000	64.446.600	11.495.700	(-)
104600		CS	110.000.000	34.057.700	(-)	75.942.300	58.326.600			17.615.700	(-)
		T						6.120.000			

(1) : RS = Residui, CP = Competenza, CS = Cassa, T = Totale

ENTE PARCO NAZIONALE DOLOMITI BELLUNESI

1 TITOLO I - SPESE CORRENTI

04 CAT. 04 - ACQUISTO BENI E SERVIZI

Bilancio Consuntivo

PARTE SPESA - ANNO 2000

Capitolo Art. Cod.Stato	Descrizione	(1)	Previsioni				Somme Impegnate			Differenze rispetto alle previsioni	
			Iniziali	Variazioni		Definitive	Pagate	Da pagare	Tot. Impegnato		
0461	SPESE CONCORSI - COMMISSIONI	CP	0	0	(=)	0	0	0	0	0	(=)
0		RS	2.000.000	2.000.000	(-)	0	0	0	0	0	(=)
104610		CS	2.000.000	0	(=)	2.000.000	0			2.000.000	(-)
		T						0			
0462	QUOTE ASSOCIATIVE DIVERSE	CP	10.000.000	0	(=)	10.000.000	7.561.200	0	7.561.200	2.438.800	(-)
0		RS	0	100.000	(+)	100.000	100.000	0	100.000	0	(=)
104620		CS	10.000.000	0	(=)	10.000.000	7.661.200			2.338.800	(-)
		T						0			
0463	SPESE PROMOZIONE - REALIZZAZIONE	CP	10.000.000	8.000.000	(-)	2.000.000	2.000.000	0	2.000.000	0	(=)
0	MANIFESTAZIONI VARIE	RS	0	0	(=)	0	0	0	0	0	(=)
104630		CS	10.000.000	8.000.000	(-)	2.000.000	2.000.000			0	(=)
		T						0			
0464	SPESE PER CORSI DI FORMAZIONE	CP	0	0	(=)	0	0	0	0	0	(=)
0	PROFESSIONALE	RS	0	0	(=)	0	0	0	0	0	(=)
104640		CS	0	0	(=)	0	0			0	(=)
		T						0			
0465	SPESE PER ORGANIZZAZIONE CAMPI	CP	0	0	(=)	0	0	0	0	0	(=)
0	DI ATTIVITA' NATURALISTICHE, STAGE,	RS	44.000.000	44.000.000	(-)	0	0	0	0	0	(=)
104650	ETC.	CS	44.000.000	0	(=)	44.000.000	0			44.000.000	(-)
		T						0			
0466	SPESE GENERALI DI PUBBLICITA'	CP	10.000.000	10.000.000	(+)	20.000.000	4.096.790	0	4.096.790	15.903.210	(-)
0		RS	2.000.000	2.000.000	(-)	0	0	0	0	0	(=)
104660		CS	12.000.000	8.000.000	(+)	20.000.000	4.096.790			15.903.210	(-)
		T						0			
0470	SPESE CARTOGRAFIE -	CP	0	0	(=)	0	0	0	0	0	(=)
0	CLASSIFICAZIONE TERRENI - ETC.	RS	1.000.000	1.000.000	(-)	0	0	0	0	0	(=)
104700		CS	1.000.000	0	(=)	1.000.000	0			1.000.000	(-)
		T						0			
0471	SPESE DI RAPPRESENTANZA	CP	15.000.000	9.000.000	(-)	6.000.000	4.801.830	185.000	4.986.830	1.013.170	(-)
0		RS	0	97.400	(+)	97.400	97.400	0	97.400	0	(=)
104710		CS	15.000.000	9.000.000	(-)	6.000.000	4.899.230			1.100.770	(-)
		T						185.000			

(1) : RS = Residui, CP = Competenza, CS = Cassa, T = Totale

ENTE PARCO NAZIONALE DOLOMITI BELLUNESI

1 TITOLO I - SPESE CORRENTI

04 CAT. 04 - ACQUISTO BENI E SERVIZI

Bilancio Consuntivo

PARTE SPESA - ANNO 2000

Capitolo Art. Cod.Stato	Descrizione	(1)	Previsioni				Somme Impegnate			Differenze rispetto alle previsioni	
			Iniziali	Variazioni		Definitive	Pagate	Da pagare	Tot. Impegnato		
0472	SPESE PER TRASPORTO MATERIALI	CP	0	0	(=)	0	0	0	0	0	(=)
0		RS	0	0	(=)	0	0	0	0	0	(=)
104720		CS	0	0	(=)	0	0			0	(=)
		T						0			
0473	SPESE CONSULENZE	CP	80.000.000	5.000.000	(-)	75.000.000	54.689.180	10.959.600	65.648.780	9.351.220	(-)
0	AMMINISTRATIVE E TECNICHE	RS	15.000.000	12.757.200	(+)	27.757.200	13.156.400	0	13.156.400	14.600.800	(-)
104730		CS	95.000.000	5.000.000	(-)	90.000.000	67.845.580			22.154.420	(-)
		T						10.959.600			
0474	CONTRIBUTI ED ALTRI ONERI AD	CP	40.000.000	8.000.000	(-)	32.000.000	29.745.000	2.250.000	31.995.000	5.000	(-)
0	ASSOCIAZIONI, ISTITUZIONI E PRIVATI	RS	0	1.500.000	(+)	1.500.000	1.500.000	0	1.500.000	0	(=)
104740	PER CONTRIBUTI A FONDO PERDUTO	CS	40.000.000	8.000.000	(-)	32.000.000	31.245.000			755.000	(-)
		T						2.250.000			
0475	CONTRIBUTI PER RECUPERI EDILIZI	CP	0	0	(=)	0	0	0	0	0	(=)
0	URBANISTICI	RS	0	0	(=)	0	0	0	0	0	(=)
104750		CS	0	0	(=)	0	0			0	(=)
		T						0			
0480	SPESE PER LA GESTIONE DELLE SEDI	CP	90.000.000	62.000.000	(+)	152.000.000	121.524.550	5.474.620	126.999.170	25.000.830	(-)
0	DEL COORDINAMENTO TERRITORIALE	RS	0	0	(=)	0	0	0	0	0	(=)
104800	PER L'AMBIENTE	CS	90.000.000	62.000.000	(+)	152.000.000	121.524.550			30.475.450	(-)
		T						5.474.620			
0490	SPESE PER LA MANUTENZIONE MEZZI	CP	0	50.000.000	(+)	50.000.000	5.450.000	44.550.000	50.000.000	0	(=)
0	HAFLINGER IN DOTAZIONE AL C.T.A.	RS	0	0	(=)	0	0	0	0	0	(=)
104900		CS	0	50.000.000	(+)	50.000.000	5.450.000			44.550.000	(-)
		T						44.550.000			
	TOTALE PER CATEGORIA 04	CP	**550.000.000**	**91.000.000**	**(+)**	**641.000.000**	**480.587.416**	**78.053.510**	**558.640.926**	**82.359.074**	**(-)**
		RS	**348.493.400**	**140.505.676**	**(-)**	**207.987.724**	**154.186.860**	**9.160.000**	**163.346.860**	**44.640.864**	**(-)**
		CS	**848.493.400**	**18.242.094**	**(+)**	**866.735.494**	**634.774.276**			**231.961.218**	**(-)**
		T						**87.213.510**			

(1) : RS = Residui, CP = Competenza, CS = Cassa, T = Totale

ENTE PARCO NAZIONALE DOLOMITI BELLUNESI

1 TITOLO I - SPESE CORRENTI

05 CAT. 05 - SPESE PRESTAZIONI ISTITUZIONALI

Bilancio Consuntivo

PARTE SPESA - ANNO 2000

Capitolo Art. Cod.Stato	Descrizione	(1)	Previsioni				Somme Impegnate			Differenze rispetto alle previsioni	
			Iniziali	Variazioni		Definitive	Pagate	Da pagare	Tot. Impegnato		
0500	ATTIVITA' DI MONITORAGGIO	CP	80.000.000	0	(=)	80.000.000	4.800.000	75.200.000	80.000.000	0	(=)
0	AMBIENTALE, CENSIMENTI E INDAGINI	RS	75.000.000	500.000	(·)	74.500.000	66.100.000	8.400.000	74.500.000	0	(=)
105000	CONOSCITIVE COLLEGATE	CS	105.000.000	0	(=)	105.000.000	70.900.000			34.100.000	(·)
		T						83.600.000			
0501	RICERCHE SCIENTIFICHE - STUDI -	CP	130.000.000	0	(=)	130.000.000	8.000.000	122.000.000	130.000.000	0	(=)
0	PUBBLICAZIONI	RS	106.000.000	100.200.000	(+)	206.200.000	67.300.000	133.900.000	201.200.000	5.000.000	(·)
105010		CS	136.000.000	0	(=)	136.000.000	75.300.000			60.700.000	(·)
		T						255.900.000			
0502	BORSE DI STUDIO PER ATTIVITA' DI	CP	20.000.000	0	(=)	20.000.000	0	10.000.000	10.000.000	10.000.000	(·)
0	RICERCA	RS	20.000.000	10.000.000	(+)	30.000.000	3.000.000	10.000.000	13.000.000	17.000.000	(·)
105020		CS	20.000.000	0	(=)	20.000.000	3.000.000			17.000.000	(·)
		T						20.000.000			
0503	INDENNIZZI PER DANNI CAUSATI	CP	5.000.000	0	(=)	5.000.000	0	0	0	5.000.000	(·)
0	DALLA FAUNA	RS	0	0	(=)	0	0	0	0	0	(=)
105030		CS	5.000.000	0	(=)	5.000.000	0			5.000.000	(·)
		T						0			
0504	COFINANZIAMENTO STUDI E	CP	0	308.988.460	(+)	308.988.460	0	308.988.460	308.988.460	0	(=)
0	PROGETTI COMUNITARI	RS	0	0	(=)	0	0	0	0	0	(=)
105040		CS	0	283.988.460	(+)	283.988.460	0			283.988.460	(·)
		T						308.988.460			
0505	CAMPAGNA ALIMENTARE A FAVORE	CP	5.000.000	4.500.000	(·)	500.000	330.000	0	330.000	170.000	(·)
0	FAUNA	RS	0	0	(=)	0	0	0	0	0	(=)
105050		CS	5.000.000	4.500.000	(·)	500.000	330.000			170.000	(·)
		T						0			
0506	RIPOPOLAMENTI FAUNISTICI ED ITTICI	CP	5.000.000	5.000.000	(·)	0	0	0	0	0	(=)
0		RS	0	0	(=)	0	0	0	0	0	(=)
105060		CS	5.000.000	5.000.000	(·)	0	0			0	(=)
		T						0			
0507	SPESE DI RIQUALIFICAZIONE	CP	15.000.000	3.000.000	(+)	18.000.000	1.699.200	16.240.000	17.939.200	60.800	(·)
0	AMBIENTALE	RS	0	0	(=)	0	0	0	0	0	(=)
105070		CS	15.000.000	3.000.000	(+)	18.000.000	1.699.200			16.300.800	(·)
		T						16.240.000			

(1) : RS = Residui, CP = Competenza, CS = Cassa, T = Totale

ENTE PARCO NAZIONALE DOLOMITI BELLUNESI

1 TITOLO I - SPESE CORRENTI

05 CAT. 05 - SPESE PRESTAZIONI ISTITUZIONALI

Bilancio Consuntivo

PARTE SPESA - ANNO 2000

Capitolo Art. Cod.Stato	Descrizione	(1)	Previsioni Iniziali	Variazioni		Previsioni Definitive	Somme Impegnate Pagate	Somme Impegnate Da pagare	Somme Impegnate Tot. Impegnato	Differenze rispetto alle previsioni	
0508	PULIZIA E MANUTENZIONE DEL PARCO	CP	150.000.000	150.000.000	(-)	0	0	0	0	0	(=)
0		RS	0	0	(=)	0	0	0	0	0	(=)
105080		CS	80.000.000	80.000.000	(-)	0	0			0	(=)
		T						0			
0509	INDENNIZZO MANCATI TAGLI PASCOLI	CP	0	0	(=)	0	0	0	0	0	(=)
0		RS	0	0	(=)	0	0	0	0	0	(=)
105090		CS	0	0	(=)	0	0			0	(=)
		T						0			
0510	SFALCIO PRATI	CP	50.000.000	50.000.000	(-)	0	0	0	0	0	(=)
0		RS	0	0	(=)	0	0	0	0	0	(=)
105100		CS	50.000.000	50.000.000	(-)	0	0			0	(=)
		T						0			
0511	GESTIONE MUSEO, CINETECA,	CP	20.000.000	0	(=)	20.000.000	0	20.000.000	20.000.000	0	(=)
0	FONOTECA, DIATECA ECC.	RS	10.000.000	6.000.000	(+)	16.000.000	10.000.000	6.000.000	16.000.000	0	(=)
105110		CS	30.000.000	0	(=)	30.000.000	10.000.000			20.000.000	(-)
		T						26.000.000			
0513	CUSTODIA E FUNZIONAMENTO AREE	CP	20.000.000	20.000.000	(-)	0	0	0	0	0	(=)
0	FAUNISTICHE	RS	0	0	(=)	0	0	0	0	0	(=)
105130		CS	20.000.000	20.000.000	(-)	0	0			0	(=)
		T						0			
0514	PIANO AMBIENTALE PER IL PARCO	CP	10.000.000	10.000.000	(-)	0	0	0	0	0	(=)
0		RS	20.000.000	10.000.000	(-)	10.000.000	0	10.000.000	10.000.000	0	(=)
105140		CS	30.000.000	20.000.000	(-)	10.000.000	0			10.000.000	(-)
		T						10.000.000			
0515	ASSEGNAZIONE COMUNITA' DEL	CP	0	0	(=)	0	0	0	0	0	(=)
0	PARCO PER PIANO PLURIENNALE DI	RS	0	0	(=)	0	0	0	0	0	(=)
105150	SVILUPPO ECONOMICO SOCIALE	CS	0	0	(=)	0	0			0	(=)
		T						0			
0516	ATTIVAZIONE SPORTELLO	CP	15.000.000	15.000.000	(-)	0	0	0	0	0	(=)
0	INFORMATIVO	RS	0	0	(=)	0	0	0	0	0	(=)
105160	(PIANO PLURIENNALE ECONOMICO	CS	15.000.000	15.000.000	(-)	0	0			0	(=)
	SOCIALE)	T						0			

(1) : RS = Residui, CP = Competenza, CS = Cassa, T = Totale

ENTE PARCO NAZIONALE DOLOMITI BELLUNESI

1 TITOLO I - SPESE CORRENTI

05 CAT. 05 - SPESE PRESTAZIONI ISTITUZIONALI

Bilancio Consuntivo

PARTE SPESA - ANNO 2000

Capitolo Art. Cod.Stato	Descrizione	(1)	Previsioni Iniziali	Variazioni		Definitive	Somme Impegnate Pagate	Da pagare	Tot. Impegnato	Differenze rispetto alle previsioni	
0517	STRUMENTI DI PIANIFICAZIONE DEL	CP	15.000.000	15.000.000	(-)	0	0	0	0	0	(=)
0	PARCO	RS	0	0	(=)	0	0	0	0	0	(=)
105170		CS	15.000.000	15.000.000	(-)	0	0			0	(=)
		T						0			
0519	CONTRIBUTI FINALIZZATI AL	CP	70.000.000	70.000.000	(-)	0	0	0	0	0	(=)
0	RECUPERO DEL PATRIMONIO EDILIZIO	RS	0	0	(=)	0	0	0	0	0	(=)
105190	URBANISTICO	CS	70.000.000	70.000.000	(-)	0	0			0	(=)
		T						0			
0520	CONTRIBUTI E INTERVENTI A	CP	40.000.000	40.000.000	(-)	0	0	0	0	0	(=)
0	SOSTEGNO DELLE MALGHE E	RS	40.000.000	0	(=)	40.000.000	0	0	0	40.000.000	(-)
105200	DELL'ALPEGGIO	CS	40.000.000	40.000.000	(-)	0	0			0	(=)
		T						0			
0521	ATTIVITA' DI EDUCAZIONE	CP	60.000.000	20.000.000	(+)	80.000.000	51.547.680	26.100.000	77.647.680	2.352.320	(-)
0	AMBIENTALE	RS	12.647.680	10.067.680	(-)	2.580.000	1.727.700	0	1.727.700	852.300	(-)
105210		CS	72.647.680	9.932.320	(+)	82.580.000	53.275.380			29.304.620	(-)
		T						26.100.000			
0522	SPESE PER ATTIVITA' DIVULGATIVA	CP	80.000.000	10.000.000	(+)	90.000.000	56.312.200	33.062.880	89.375.080	624.920	(-)
0	PRODUZIONE MATERIALE	RS	0	0	(=)	0	0	0	0	0	(=)
105220	ISTITUZIONALE	CS	80.000.000	5.000.000	(+)	85.000.000	56.312.200			28.687.800	(-)
		T						33.062.880			
0523	SPESE VARIE PER L'ATTIVITA' DELLE	CP	20.000.000	20.000.000	(-)	0	0	0	0	0	(=)
0	STRUTTURE INFORMATIVE	RS	0	0	(=)	0	0	0	0	0	(=)
105230		CS	20.000.000	20.000.000	(-)	0	0			0	(=)
		T						0			
0524	SPESE PER STAMPE E PUBBLICAZIONI	CP	110.000.000	25.000.000	(-)	85.000.000	43.365.200	26.943.600	70.308.800	14.691.200	(-)
0		RS	0	0	(=)	0	0	0	0	0	(=)
105240		CS	110.000.000	25.000.000	(-)	85.000.000	43.365.200			41.634.800	(-)
		T						26.943.600			
0525	SPESE PER LA PARTECIPAZIONE A	CP	60.000.000	10.000.000	(-)	50.000.000	35.849.040	4.356.000	40.205.040	9.794.960	(-)
0	CONVEGNI, MOSTRE, MANIFESTAZIONI	RS	0	0	(=)	0	0	0	0	0	(=)
105250	VARIE	CS	50.000.000	10.000.000	(-)	40.000.000	35.849.040			4.150.960	(-)
		T						4.356.000			

(1) : RS = Residui, CP = Competenza, CS = Cassa, T = Totale

ENTE PARCO NAZIONALE DOLOMITI BELLUNESI

1 TITOLO I - SPESE CORRENTI

05 CAT. 05 - SPESE PRESTAZIONI ISTITUZIONALI

Bilancio Consuntivo

PARTE SPESA - ANNO 2000

Capitolo Art. Cod.Stato	Descrizione	(1)	Previsioni				Somme Impegnate			Differenze rispetto alle previsioni	
			Iniziali	Variazioni		Definitive	Pagate	Da pagare	Tot. Impegnato		
0526	SPESE PER L'ORGANIZZAZIONE DI	CP	40.000.000	20.000.000	(-)	20.000.000	10.897.000	5.520.000	16.417.000	3.583.000	(-)
0	ATTIVITA' DIDATTICHE, STAGE DI	RS	0	0	(=)	0	0	0	0	0	(=)
105260	STUDIO, DI RICERCA, DI LAVORO	CS	40.000.000	20.000.000	(-)	20.000.000	10.897.000			9.103.000	(-)
		T						5.520.000			
TOTALE PER CATEGORIA 05		CP	**1.020.000.000**	**112.511.540**	**(-)**	**907.488.460**	**212.800.320**	**648.410.940**	**861.211.260**	**46.277.200**	**(-)**
		RS	**283.647.680**	**95.632.320**	**(+)**	**379.280.000**	**148.127.700**	**168.300.000**	**316.427.700**	**62.852.300**	**(-)**
		CS	**1.013.647.680**	**92.579.220**	**(-)**	**921.068.460**	**360.928.020**			**560.140.440**	**(-)**
		T						**816.710.940**			

(1) : RS = Residui, CP = Competenza, CS = Cassa, T = Totale

ENTE PARCO NAZIONALE DOLOMITI BELLUNESI

1 TITOLO I - SPESE CORRENTI
07 CAT. 07 - ONERI FINANZIARI

Bilancio Consuntivo

PARTE SPESA - ANNO 2000

Capitolo Art. Cod.Stato	Descrizione	(1)	Previsioni				Somme Impegnate			Differenze rispetto alle previsioni	
			Iniziali	Variazioni		Definitive	Pagate	Da pagare	Tot. Impegnato		
0702	INTERESSI PASSIVI SU C/C BANCARI	CP	0	0	(=)	0	0	0	0	0	(=)
0		RS	0	0	(=)	0	0	0	0	0	(=)
107020		CS	0	0	(=)	0	0			0	(=)
		T						0			
0703	SPESE E COMMISSIONI BANCARIE	CP	0	0	(=)	0	0	0	0	0	(=)
0		RS	0	0	(=)	0	0	0	0	0	(=)
107030		CS	0	0	(=)	0	0			0	(=)
		T						0			
	TOTALE PER CATEGORIA 07	CP	**0**	**0**	**(=)**	**0**	**0**	**0**	**0**	**0**	**(=)**
		RS	**0**	**0**	**(=)**	**0**	**0**	**0**	**0**	**0**	**(=)**
		CS	**0**	**0**	**(=)**	**0**	**0**			**0**	**(=)**
		T						**0**			

(1) : RS = Residui, CP = Competenza, CS = Cassa, T = Totale

ENTE PARCO NAZIONALE DOLOMITI BELLUNESI

1 TITOLO I - SPESE CORRENTI
08 CAT. 08 - ONERI TRIBUTARI

Bilancio Consuntivo

PARTE SPESA - ANNO 2000

Capitolo Art. Cod.Stato	Descrizione	(1)	Previsioni				Somme Impegnate			Differenze rispetto alle previsioni	
			Iniziali	Variazioni		Definitive	Pagate	Da pagare	Tot. Impegnato		
0801	IMPOSTE - TASSE E TRIBUTI VARI	CP	90.000.000	0	(=)	90.000.000	77.397.400	0	77.397.400	12.602.600	(-)
0		RS	0	0	(=)	0	0	0	0	0	(=)
108010		CS	90.000.000	0	(=)	90.000.000	77.397.400			12.602.600	(-)
		T						0			
	TOTALE PER CATEGORIA 08	CP	**90.000.000**	**0**	**(=)**	**90.000.000**	**77.397.400**	**0**	**77.397.400**	**12.602.600**	**(-)**
		RS	**0**	**0**	**(=)**	**0**	**0**	**0**	**0**	**0**	**(=)**
		CS	**90.000.000**	**0**	**(=)**	**90.000.000**	**77.397.400**			**12.602.600**	**(-)**
		T						**0**			

(1) : RS = Residui, CP = Competenza, CS = Cassa, T = Totale

ENTE PARCO NAZIONALE DOLOMITI BELLUNESI

1 TITOLO I - SPESE CORRENTI

09 CAT. 09 - POSTE CORRETTIVE COMPENSATIVE

Bilancio Consuntivo

PARTE SPESA - ANNO 2000

Capitolo Art. Cod.Stato	Descrizione	(1)	Previsioni Iniziali	Previsioni Variazioni		Previsioni Definitive	Somme Impegnate Pagate	Somme Impegnate Da pagare	Somme Impegnate Tot. Impegnato	Differenze rispetto alle previsioni	
0900	ACQUISTO MATERIALE DIVERSO PER	CP	15.000.000	10.000.000	(-)	5.000.000	3.483.200	0	3.483.200	1.516.800	(-)
0	COMMERCIALIZZAZIONE	RS	0	0	(=)	0	0	0	0	0	(=)
109000		CS	5.000.000	0	(=)	5.000.000	3.483.200			1.516.800	(-)
		T						0			
0901	RESTITUZIONI E RIMBORSI DIVERSI	CP	2.000.000	0	(=)	2.000.000	0	0	0	2.000.000	(-)
0		RS	0	0	(=)	0	0	0	0	0	(=)
109010		CS	2.000.000	0	(=)	2.000.000	0			2.000.000	(-)
		T						0			
	TOTALE PER CATEGORIA 09	CP	**17.000.000**	**10.000.000**	**(-)**	**7.000.000**	**3.483.200**	**0**	**3.483.200**	**3.516.800**	**(-)**
		RS	**0**	**0**	**(=)**	**0**	**0**	**0**	**0**	**0**	**(=)**
		CS	**7.000.000**	**0**	**(=)**	**7.000.000**	**3.483.200**			**3.516.800**	**(-)**
		T						**0**			

(1) : RS = Residui, CP = Competenza, CS = Cassa, T = Totale

ENTE PARCO NAZIONALE DOLOMITI BELLUNESI

1 TITOLO I - SPESE CORRENTI

10 CAT. 10 - SPESE NON CLASSIFICABILI

Bilancio Consuntivo

PARTE SPESA - ANNO 2000

Capitolo Art. Cod.Stato	Descrizione	(1)	Previsioni Iniziali	Variazioni		Definitive	Somme Impegnate Pagate	Da pagare	Tot. Impegnato	Differenze rispetto alle previsioni	
1001	SPESE PER CONSULENZE LEGALI, LITI,	CP	15.000.000	0	(=)	15.000.000	0	14.251.440	14.251.440	748.560	(-)
0	ARBITRAGGI, RISARCIMENTI	RS	3.000.000	4.000.000	(+)	7.000.000	3.219.930	0	3.219.930	3.780.070	(-)
110010		CS	18.000.000	0	(=)	18.000.000	3.219.930			14.780.070	(-)
		T						14.251.440			
1002	FONDO DI RISERVA	CP	30.000.000	25.000.000	(-)	5.000.000	0	0	0	5.000.000	(-)
0		RS	0	0	(=)	0	0	0	0	0	(=)
110020		CS	30.000.000	25.000.000	(-)	5.000.000	0			5.000.000	(-)
		T						0			
1003	ONERI VARI STRAORDINARI	CP	0	0	(=)	0	0	0	0	0	(=)
0		RS	0	0	(=)	0	0	0	0	0	(=)
110030		CS	0	0	(=)	0	0			0	(=)
		T						0			
1005	ALTRE SPESE NON CLASSIFICABILI	CP	0	0	(=)	0	0	0	0	0	(=)
0		RS	0	0	(=)	0	0	0	0	0	(=)
110050		CS	0	0	(=)	0	0			0	(=)
		T						0			
1006	FONDO DI RISERVA DI CASSA	CP	0	0	(=)	0	0	0	0	0	(=)
0		RS	0	0	(=)	0	0	0	0	0	(=)
110060		CS	0	0	(=)	0	0			0	(=)
		T						0			
1009	SPORTELLO AUTORIZZATIVO UNICO	CP	0	0	(=)	0	0	0	0	0	(=)
0		RS	0	0	(=)	0	0	0	0	0	(=)
110090		CS	0	0	(=)	0	0			0	(=)
		T						0			
	TOTALE PER CATEGORIA 10	CP	**45.000.000**	**25.000.000**	**(-)**	**20.000.000**	**0**	**14.251.440**	**14.251.440**	**5.748.560**	**(-)**
		RS	**3.000.000**	**4.000.000**	**(+)**	**7.000.000**	**3.219.930**	**0**	**3.219.930**	**3.780.070**	**(-)**
		CS	**48.000.000**	**25.000.000**	**(-)**	**23.000.000**	**3.219.930**			**19.780.070**	**(-)**
		T						**14.251.440**			
	TOTALE PER TITOLO 1	CP	**2.750.000.000**	**50.000.000**	**(+)**	**2.800.000.000**	**1.708.195.096**	**871.652.720**	**2.579.847.816**	**220.152.184**	**(-)**
		RS	**667.141.080**	**2.465.278**	**(+)**	**669.606.358**	**331.368.610**	**177.460.000**	**508.828.610**	**160.777.748**	**(-)**
		CS	**3.067.141.080**	**1.586.666**	**(-)**	**3.065.554.414**	**2.039.563.706**			**1.025.990.708**	**(-)**
		T						**14.251.440**			

(1) : RS = Residui, CP = Competenza, CS = Cassa, T = Totale

ENTE PARCO NAZIONALE DOLOMITI BELLUNESI

2 TITOLO II - SPESE IN CONTO CAPITALE

11 CAT. 11 - ACQUISTO BENI DUREVOLI E IMMOBILI

Bilancio Consuntivo

PARTE SPESA - ANNO 2000

Capitolo Art. Cod.Stato	Descrizione	(1)	Previsioni				Somme Impegnate			Differenze rispetto alle previsioni	
			Iniziali	Variazioni		Definitive	Pagate	Da pagare	Tot. Impegnato		
1101	ACQUISTO TERRENI	CP	300.000.000	0	(=)	300.000.000	300.000.000	0	300.000.000	0	(=)
0		RS	600.000.000	0	(=)	600.000.000	293.060.000	306.940.000	600.000.000	0	(=)
211010		CS	500.000.000	360.000.000	(+)	860.000.000	593.060.000			266.940.000	(-)
		T						306.940.000			
1102	ACQUISTO EDIFICI	CP	0	0	(=)	0	0	0	0	0	(=)
0		RS	0	0	(=)	0	0	0	0	0	(=)
211020		CS	0	0	(=)	0	0			0	(=)
		T						0			
1103	SISTEMAZIONE PERTINENZE ESTERNE	CP	190.000.000	190.000.000	(-)	0	0	0	0	0	(=)
0	VILLA BINOTTO	RS	0	0	(=)	0	0	0	0	0	(=)
211030		CS	90.000.000	89.001.083	(-)	998.917	0			998.917	(-)
		T						0			
1104	SPESE PER PROGETTAZIONE E	CP	0	145.000.000	(+)	145.000.000	0	142.762.400	142.762.400	2.237.600	(-)
0	COSTRUZIONE IMMOBILI	RS	58.096.741	12.000	(-)	58.084.741	1.682.060	6.402.680	8.084.740	50.000.001	(-)
211040		CS	28.096.741	49.988.000	(+)	78.084.741	1.682.060			76.402.681	(-)
		T						149.165.080			
1105	RICOSTRUZIONE RIPRISTINO,	CP	0	0	(=)	0	0	0	0	0	(=)
0	TRASFORMAZIONE IMMOBILI	RS	1.476.038	0	(=)	1.476.038	0	1.476.038	1.476.038	0	(=)
211050		CS	1.476.038	0	(=)	1.476.038	0			1.476.038	(-)
		T						1.476.038			
1106	INTERVENTI PER RIFUGI	CP	0	0	(=)	0	0	0	0	0	(=)
0		RS	0	0	(=)	0	0	0	0	0	(=)
211060		CS	0	0	(=)	0	0			0	(=)
		T						0			
1107	REALIZZAZIONE SEGNALETICA	CP	0	0	(=)	0	0	0	0	0	(=)
0		RS	57.040.000	0	(=)	57.040.000	0	57.040.000	57.040.000	0	(=)
211070		CS	37.040.000	20.000.000	(+)	57.040.000	0			57.040.000	(-)
		T						57.040.000			
1108	REALIZZAZIONE IMPIANTI E	CP	500.000.000	200.000.000	(+)	700.000.000	142.500.000	554.550.000	697.050.000	2.950.000	(-)
0	INFRASTRUTTURE	RS	473.825.962	104.634.280	(-)	369.191.682	81.004.311	288.187.371	369.191.682	0	(=)
211080		CS	173.825.962	613.592.363	(+)	787.418.325	223.504.311			563.914.014	(-)
		T						842.737.371			

(1) : RS = Residui, CP = Competenza, CS = Cassa, T = Totale

ENTE PARCO NAZIONALE DOLOMITI BELLUNESI

2 TITOLO II - SPESE IN CONTO CAPITALE

11 CAT. 11 - ACQUISTO BENI DUREVOLI E IMMOBILI

Bilancio Consuntivo

PARTE SPESA - ANNO 2000

Capitolo Art. Cod.Stato	Descrizione	(1)	Previsioni				Somme Impegnate			Differenze rispetto alle previsioni	
			Iniziali	Variazioni		Definitive	Pagate	Da pagare	Tot. Impegnato		
1109	RESTAURO DI BENI DI INTERESSE	CP	0	0	(=)	0	0	0	0	0	(=)
0	STORICO E PAESAGGISTICO	RS	534.041.590	220.951.310	(-)	313.090.280	0	313.090.280	313.090.280	0	(=)
211090		CS	334.041.590	20.951.310	(-)	313.090.280	0			313.090.280	(-)
		T						313.090.280			
1110	RESTAURO BENI DI INTERESSE	CP	0	0	(=)	0	0	0	0	0	(=)
0	ARTISTICO	RS	0	0	(=)	0	0	0	0	0	(=)
211100		CS	0	0	(=)	0	0			0	(=)
		T						0			
1111	INTERVENTI A TUTELA E	CP	0	0	(=)	0	0	0	0	0	(=)
0	CONSERVAZIONE PAESAGGIO	RS	173.195.546	126.097.740	(-)	47.097.806	19.807.820	27.289.986	47.097.806	0	(=)
211110		CS	153.195.546	106.097.740	(-)	47.097.806	19.807.820			27.289.986	(-)
		T						27.289.986			
1112	COSTRUZIONE RIPRISTINO	CP	0	0	(=)	0	0	0	0	0	(=)
0	STRAORDINARIO STRADE	RS	0	0	(=)	0	0	0	0	0	(=)
211120		CS	0	0	(=)	0	0			0	(=)
		T						0			
1113	REALIZZAZIONE AREE ATTREZZATE	CP	20.000.000	0	(=)	20.000.000	20.000.000	0	20.000.000	0	(=)
0		RS	128.162.163	5.004.000	(-)	123.158.163	99.120.304	23.413.459	122.533.763	624.400	(-)
211130		CS	148.162.163	5.004.000	(-)	143.158.163	119.120.304			24.037.859	(-)
		T						23.413.459			
1114	CONTRIBUTI INTERVENTI	CP	0	0	(=)	0	0	0	0	0	(=)
0	CONSERVAZIONE PATRIMONIO	RS	0	0	(=)	0	0	0	0	0	(=)
211140	EDILIZIO	CS	0	0	(=)	0	0			0	(=)
		T						0			
1115	ACQUISTO ATTREZZATURA	CP	0	0	(=)	0	0	0	0	0	(=)
0	PERSONALE SORVEGLIANZA	RS	0	0	(=)	0	0	0	0	0	(=)
211150		CS	0	0	(=)	0	0			0	(=)
		T						0			
1116	INTERVENTI VINCHETO DI CELARDA -	CP	100.000.000	100.000.000	(-)	0	0	0	0	0	(=)
0	PRIMO STRALCIO	RS	0	0	(=)	0	0	0	0	0	(=)
211160		CS	100.000.000	100.000.000	(-)	0	0			0	(=)
		T						0			

(1) : RS = Residui, CP = Competenza, CS = Cassa, T = Totale

ENTE PARCO NAZIONALE DOLOMITI BELLUNESI

2 TITOLO II - SPESE IN CONTO CAPITALE

11 CAT. 11 - ACQUISTO BENI DUREVOLI E IMMOBILI

Bilancio Consuntivo

PARTE SPESA - ANNO 2000

Capitolo Art. Cod.Stato	Descrizione	(1)	Previsioni				Somme Impegnate			Differenze rispetto alle previsioni	
			Iniziali	Variazioni		Definitive	Pagate	Da pagare	Tot. Impegnato		
1117	INTERVENTI DI ADEGUAMENTO ALLA	CP	52.000.000	0	(=)	52.000.000	0	51.360.000	51.360.000	640.000	(-)
0	LEGGE 626/94 E ABBATTIMENTO	RS	0	0	(=)	0	0	0	0	0	(=)
211170	BARRIERE ARCHITETTONICHE	CS	52.000.000	0	(=)	52.000.000	0			52.000.000	(-)
		T						51.360.000			
1119	PROGRAMMA S A V E II	CP	0	10.000.000	(+)	10.000.000	0	10.000.000	10.000.000	0	(=)
0		RS	0	0	(=)	0	0	0	0	0	(=)
211190		CS	0	10.000.000	(+)	10.000.000	0			10.000.000	(-)
		T						10.000.000			
1121	REALIZZAZIONE CAMPEGGI NATURA	CP	0	0	(=)	0	0	0	0	0	(=)
0		RS	0	0	(=)	0	0	0	0	0	(=)
211210		CS	0	0	(=)	0	0			0	(=)
		T						0			
1122	REALIZZAZIONE CENTRI DI VISITA	CP	0	0	(=)	0	0	0	0	0	(=)
0		RS	702.757.043	0	(=)	702.757.043	460.600.250	212.492.786	673.093.036	29.664.007	(-)
211220		CS	412.757.043	100.000.000	(+)	512.757.043	460.600.250			52.156.793	(-)
		T						212.492.786			
1123	REALIZZAZIONE AREE FAUNISTICHE	CP	0	0	(=)	0	0	0	0	0	(=)
0		RS	0	0	(=)	0	0	0	0	0	(=)
211230		CS	0	0	(=)	0	0			0	(=)
		T						0			
1124	REALIZZAZIONE ITINERARI TURISTICO	CP	0	0	(=)	0	0	0	0	0	(=)
0	- NATURALISTICI	RS	598.816.214	23.704.030	(-)	575.112.184	226.743.420	348.368.764	575.112.184	0	(=)
211240		CS	248.816.214	50.000.000	(+)	298.816.214	226.743.420			72.072.794	(-)
		T						348.368.764			
1125	COOFINANZIAMENTO SENTIERI	CP	140.000.000	0	(=)	140.000.000	0	140.000.000	140.000.000	0	(=)
0		RS	0	0	(=)	0	0	0	0	0	(=)
211250		CS	40.000.000	100.000.000	(+)	140.000.000	0			140.000.000	(-)
		T						140.000.000			
1126	PUNTO INFORMAZIONI	CP	0	0	(=)	0	0	0	0	0	(=)
0		RS	0	0	(=)	0	0	0	0	0	(=)
211260		CS	0	0	(=)	0	0			0	(=)
		T						0			

(1) : RS = Residui, CP = Competenza, CS = Cassa, T = Totale

ENTE PARCO NAZIONALE DOLOMITI BELLUNESI

2 TITOLO II - SPESE IN CONTO CAPITALE

11 CAT. 11 - ACQUISTO BENI DUREVOLI E IMMOBILI

Bilancio Consuntivo

PARTE SPESA - ANNO 2000

Capitolo Art. Cod.Stato	Descrizione	(1)	Previsioni Iniziali	Previsioni Variazioni		Previsioni Definitive	Somme Impegnate Pagate	Somme Impegnate Da pagare	Somme Impegnate Tot. Impegnato	Differenze rispetto alle previsioni	
1126	PUNTO INFORMAZIONI - PUNTO	CP	0	0	(=)	0	0	0	0	0	(=)
1	INFORMAZIONI VILLA BINOTTO	RS	135.635.030	42.182.640	(-)	93.452.390	720.000	76.788.948	77.508.948	15.943.442	(-)
211260		CS	135.635.030	42.182.640	(-)	93.452.390	720.000			92.732.390	(-)
		T						76.788.948			
1126	PUNTO INFORMAZIONI - PUNTO	CP	0	0	(=)	0	0	0	0	0	(=)
2	INFORMAZIONE SERRAVELLA	RS	78.512.680	13.040.160	(-)	65.472.520	33.657.090	31.815.430	65.472.520	0	(=)
211260		CS	78.512.680	13.040.160	(-)	65.472.520	33.657.090			31.815.430	(-)
		T						31.815.430			
1130	INTERVENTI MIGLIORAMENTO	CP	0	0	(=)	0	0	0	0	0	(=)
0	AMBIENTALE	RS	50.000.000	50.000.000	(-)	0	0	0	0	0	(=)
211300	-Correlato al capitolo 16030 dell' entrata-	CS	50.000.000	50.000.000	(-)	0	0			0	(=)
		T						0			
1131	SPESE DI DISINQUINAMENTO	CP	0	0	(=)	0	0	0	0	0	(=)
0		RS	0	0	(=)	0	0	0	0	0	(=)
211310		CS	0	0	(=)	0	0			0	(=)
		T						0			
1132	INCENTIVI MIGLIORAMENTO	CP	0	0	(=)	0	0	0	0	0	(=)
0	ATTIVITA' AGRICOLO - ARTIGIANE	RS	0	0	(=)	0	0	0	0	0	(=)
211320		CS	0	0	(=)	0	0			0	(=)
		T						0			
1133	INTERVENTI MIGLIORAMENTO	CP	0	0	(=)	0	0	0	0	0	(=)
0	ATTIVITA' ALLEVAMENTO - ALPEGGIO	RS	0	0	(=)	0	0	0	0	0	(=)
211330		CS	0	0	(=)	0	0			0	(=)
		T						0			
1134	INTERVENTI RECUPERO	CP	0	0	(=)	0	0	0	0	0	(=)
0	MIGLIORAMENTO PATRIMONIO	RS	0	0	(=)	0	0	0	0	0	(=)
211340	BOSCHIVO	CS	0	0	(=)	0	0			0	(=)
		T						0			
1135	SPESE ALLESTIMENTO GIARDINO	CP	0	0	(=)	0	0	0	0	0	(=)
0	BOTANICO	RS	0	0	(=)	0	0	0	0	0	(=)
211350		CS	0	0	(=)	0	0			0	(=)
		T						0			

(1) : RS = Residui, CP = Competenza, CS = Cassa, T = Totale

ENTE PARCO NAZIONALE DOLOMITI BELLUNESI

2 TITOLO II - SPESE IN CONTO CAPITALE

11 CAT. 11 - ACQUISTO BENI DUREVOLI E IMMOBILI

Bilancio Consuntivo

PARTE SPESA - ANNO 2000

Capitolo Art. Cod.Stato	Descrizione	(1)	Previsioni				Somme Impegnate			Differenze rispetto alle previsioni	
			Iniziali	Variazioni		Definitive	Pagate	Da pagare	Tot. Impegnato		
1136	INTERVENTI AL PATRIMONIO	CP	0	0	(=)	0	0	0	0	0	(=)
0	FAUNISTICO	RS	0	0	(=)	0	0	0	0	0	(=)
211360		CS	0	0	(=)	0	0			0	(=)
		T						0			
1137	ALLESTIMENTO SISTEMAZIONE E	CP	0	0	(=)	0	0	0	0	0	(=)
0	GESTIONE DEL MUSEO DELL'ENTE	RS	9.360.000	0	(=)	9.360.000	0	9.360.000	9.360.000	0	(=)
211370		CS	9.360.000	0	(=)	9.360.000	0			9.360.000	(-)
		T						9.360.000			
1138	ALLESTIMENTO BIBLIOTECA ENTE	CP	0	0	(=)	0	0	0	0	0	(=)
0		RS	0	0	(=)	0	0	0	0	0	(=)
211380		CS	0	0	(=)	0	0			0	(=)
		T						0			
1139	INTERVENTI IN AGRICOLTURA DI CUI	CP	0	0	(=)	0	0	0	0	0	(=)
0	AL REG. CEE 2078/92	RS	102.965.984	54.207.390	(-)	48.758.594	15.576.561	14.583.033	30.159.594	18.599.000	(-)
211390		CS	102.965.984	54.207.390	(-)	48.758.594	15.576.561			33.182.033	(-)
		T						14.583.033			
1140	INTERVENTI II P.T.A.P.	CP	0	0	(=)	0	0	0	0	0	(=)
0	(Correlato al Cap. 15030 dell'entrata)	RS	0	0	(=)	0	0	0	0	0	(=)
211400		CS	0	0	(=)	0	0			0	(=)
		T						0			
1140	INTERVENTI II P.T.A.P.	CP	0	0	(=)	0	0	0	0	0	(=)
1	(Correlato al Cap. 15030 dell'entrata) -	RS	487.535.330	90.197.730	(-)	397.337.600	104.605.250	292.732.350	397.337.600	0	(=)
211400	INTERVENTO 2° P.T.A.P.	CS	137.535.330	100.000.000	(+)	237.535.330	104.605.250			132.930.080	(-)
	"INTERVENTO PER I RIFUGI"	T						292.732.350			
1140	INTERVENTI II P.T.A.P.	CP	0	0	(=)	0	0	0	0	0	(=)
2	(Correlato al Cap. 15030 dell'entrata) -	RS	0	0	(=)	0	0	0	0	0	(=)
211400	INTERVENTO 2° P.T.A.P.	CS	0	0	(=)	0	0			0	(=)
	"SISTEMAZIONE FABBRICATO A	T						0			
1140	INTERVENTI II P.T.A.P.	CP	0	0	(=)	0	0	0	0	0	(=)
3	(Correlato al Cap. 15030 dell'entrata) -	RS	600.000.000	9.547.200	(-)	590.452.800	28.641.600	561.811.200	590.452.800	0	(=)
211400	INTERVENTO 2° P.T.A.P.	CS	200.000.000	0	(=)	200.000.000	28.641.600			171.358.400	(-)
	"INTERVENTI VAL CORDEVOLE"	T						561.811.200			

(1) : RS = Residui, CP = Competenza, CS = Cassa, T = Totale

ENTE PARCO NAZIONALE DOLOMITI BELLUNESI

2 TITOLO II - SPESE IN CONTO CAPITALE

11 CAT. 11 - ACQUISTO BENI DUREVOLI E IMMOBILI

Bilancio Consuntivo

PARTE SPESA - ANNO 2000

Capitolo Art. Cod.Stato	Descrizione	(1)	Previsioni Iniziali	Previsioni Variazioni		Previsioni Definitive	Somme Impegnate Pagate	Somme Impegnate Da pagare	Somme Impegnate Tot. Impegnato	Differenze rispetto alle previsioni	
1141	"MALGA PRAMPERET"	CP	0	0	(=)	0	0	0	0	0	(=)
0		RS	130.000.000	0	(=)	130.000.000	0	130.000.000	130.000.000	0	(=)
211410		CS	130.000.000	0	(=)	130.000.000	0			130.000.000	(-)
		T						130.000.000			
1142	"COFINANZIAMENTO VALLE IMPERINA"	CP	0	0	(=)	0	0	0	0	0	(=)
0		RS	550.000.000	480.000.000	(-)	70.000.000	0	70.000.000	70.000.000	0	(=)
211420		CS	50.000.000	20.000.000	(+)	70.000.000	0			70.000.000	(-)
		T						70.000.000			
1143	"REALIZZAZIONE IMPIANTO DI	CP	0	0	(=)	0	0	0	0	0	(=)
0	MUNGITURA MALGA LE VETTE	RS	0	0	(=)	0	0	0	0	0	(=)
211430	GRANDI"	CS	0	0	(=)	0	0			0	(=)
		T						0			
1144	FINANZIAMENTO LEADER II	CP	0	0	(=)	0	0	0	0	0	(=)
0		RS	534.237.000	44.737.800	(-)	489.499.200	97.118.760	392.380.440	489.499.200	0	(=)
211440		CS	184.237.000	100.000.000	(+)	284.237.000	97.118.760			187.118.240	(-)
		T						392.380.440			
1145	COFINANZIAMENTO LEADER II	CP	0	0	(=)	0	0	0	0	0	(=)
0		RS	578.406.440	31.211.570	(-)	547.194.870	107.806.020	439.388.850	547.194.870	0	(=)
211450		CS	248.406.440	100.000.000	(+)	348.406.440	107.806.020			240.600.420	(-)
		T						439.388.850			
1146	INTERREG 2	CP	0	100.000.000	(+)	100.000.000	0	100.000.000	100.000.000	0	(=)
0		RS	175.000.000	0	(=)	175.000.000	0	175.000.000	175.000.000	0	(=)
211460		CS	50.000.000	150.000.000	(+)	200.000.000	0			200.000.000	(-)
		T						275.000.000			
1147	INTERVENTI IN VAL CANZOI	CP	0	0	(=)	0	0	0	0	0	(=)
0		RS	334.805.261	0	(=)	334.805.261	0	334.805.261	334.805.261	0	(=)
211470		CS	134.805.261	200.000.000	(+)	334.805.261	0			334.805.261	(-)
		T						334.805.261			
1148	AREA DIMOSTRATIVA FOSSIL - FREE	CP	0	1.559.543.416	(+)	1.559.543.416	11.232.000	1.548.311.416	1.559.543.416	0	(=)
0	DEL PARCO NAZIONALE DOLOMITI	RS	0	0	(=)	0	0	0	0	0	(=)
211480	BELLUNESI	CS	0	1.360.581.000	(+)	1.360.581.000	11.232.000			1.349.349.000	(-)
		T						1.548.311.416			

(1) : RS = Residui, CP = Competenza, CS = Cassa, T = Totale

ENTE PARCO NAZIONALE DOLOMITI BELLUNESI

2 TITOLO II - SPESE IN CONTO CAPITALE

11 CAT. 11 - ACQUISTO BENI DUREVOLI E IMMOBILI

Bilancio Consuntivo

PARTE SPESA - ANNO 2000

Capitolo Art. Cod.Stato	Descrizione	(1)	Previsioni				Somme Impegnate			Differenze rispetto alle previsioni	
			Iniziali	Variazioni		Definitive	Pagate	Da pagare	Tot. Impegnato		
1149	P.S.T.A. -PROGETTO TRENO NEI	CP	0	108.000.000	(+)	108.000.000	0	108.000.000	108.000.000	0	(=)
0	PARCHI	RS	0	0	(=)	0	0	0	0	0	(=)
211490	Correlato al Cap. 15050 E	CS	0	108.000.000	(+)	108.000.000	0			108.000.000	(-)
		T						108.000.000			
1150	INTERVENTI PER LO SVILUPPO	CP	0	0	(=)	0	0	0	0	0	(=)
0	SOCIO-ECONOMICO CIPE - correlato al	RS	0	0	(=)	0	0	0	0	0	(=)
211500	capitolo E 0515.1507	CS	0	0	(=)	0	0			0	(=)
		T						0			
1150	INTERVENTI PER LO SVILUPPO	CP	0	0	(=)	0	0	0	0	0	(=)
1	SOCIO-ECONOMICO CIPE - correlato al	RS	685.102.222	175.195.900	(-)	509.906.322	206.965.060	302.941.262	509.906.322	0	(=)
211500	capitolo E 0515.1507 - INTERVENTO "	CS	585.102.222	75.195.900	(-)	509.906.322	206.965.060			302.941.262	(-)
	CASERE DEI BOSCHI" - CIPE	T						302.941.262			
1150	INTERVENTI PER LO SVILUPPO	CP	0	0	(=)	0	0	0	0	0	(=)
2	SOCIO-ECONOMICO CIPE - correlato al	RS	348.456.783	122.505.000	(-)	225.951.783	76.889.290	149.062.493	225.951.783	0	(=)
211500	capitolo E 0515.1507 - INTERVENTO DI	CS	348.456.783	122.505.000	(-)	225.951.783	76.889.290			149.062.493	(-)
	COL DEI MICH - CIPE	T						149.062.493			
1150	INTERVENTI PER LO SVILUPPO	CP	0	0	(=)	0	0	0	0	0	(=)
3	SOCIO-ECONOMICO CIPE - correlato al	RS	0	0	(=)	0	0	0	0	0	(=)
211500	capitolo E 0515.1507 - INTERVENTI IN	CS	0	0	(=)	0	0			0	(=)
	VAL DI CANZOI - CIPE	T						0			
1150	INTERVENTI PER LO SVILUPPO	CP	0	0	(=)	0	0	0	0	0	(=)
4	SOCIO-ECONOMICO CIPE - correlato al	RS	0	0	(=)	0	0	0	0	0	(=)
211500	capitolo E 0515.1507 - INTERVENTO A	CS	0	0	(=)	0	0			0	(=)
	CANDATEN - CIPE	T						0			
1150	INTERVENTI PER LO SVILUPPO	CP	0	0	(=)	0	0	0	0	0	(=)
5	SOCIO-ECONOMICO CIPE - correlato al	RS	609.013.315	235.085.940	(-)	373.927.375	199.470.764	174.456.611	373.927.375	0	(=)
211500	capitolo E 0515.1507 - INTERVENTI A	CS	509.013.315	135.085.940	(-)	373.927.375	199.470.764			174.456.611	(-)
	MALGA PRAMPER - CIPE	T						174.456.611			
1150	INTERVENTI PER LO SVILUPPO	CP	0	0	(=)	0	0	0	0	0	(=)
6	SOCIO-ECONOMICO CIPE - correlato al	RS	0	0	(=)	0	0	0	0	0	(=)
211500	capitolo E 0515.1507 - INTERVENTO IN	CS	0	0	(=)	0	0			0	(=)
	VALLE DEL MIS	T						0			

(1) : RS = Residui, CP = Competenza, CS = Cassa, T = Totale

ENTE PARCO NAZIONALE DOLOMITI BELLUNESI

2 TITOLO II - SPESE IN CONTO CAPITALE

11 CAT. 11 - ACQUISTO BENI DUREVOLI E IMMOBILI

Bilancio Consuntivo

PARTE SPESA - ANNO 2000

Capitolo Art. Cod.Stato	Descrizione	(1)	Previsioni			Somme Impegnate			Differenze rispetto alle previsioni	
			Iniziali	Variazioni	Definitive	Pagate	Da pagare	Tot. Impegnato		
1150	INTERVENTI PER LO SVILUPPO	CP	0	0 (=)	0	0	0	0	0	(=)
7	SOCIO-ECONOMICO CIPE - correlato al	RS	226.120.990	0 (=)	226.120.990	123.517.480	102.603.510	226.120.990	0	(=)
211500	capitolo E 0515.1507 - INTERVENTO DI	CS	176.120.990	50.000.000 (+)	226.120.990	123.517.480			102.603.510	(·)
	AGRE - CIPE	T					102.603.510			
1150	INTERVENTI PER LO SVILUPPO	CP	0	0 (=)	0	0	0	0	0	(=)
8	SOCIO-ECONOMICO CIPE - correlato al	RS	500.000.000	35.483.020 (·)	464.516.980	220.665.380	243.851.600	464.516.980	0	(=)
211500	capitolo E 0515.1507 - MUSEO LA	CS	227.159.701	0 (=)	227.159.701	220.665.380			6.494.321	(·)
	VALLE AGORDINA	T					243.851.600			
1150	INTERVENTI PER LO SVILUPPO	CP	0	0 (=)	0	0	0	0	0	(=)
9	SOCIO-ECONOMICO CIPE - correlato al	RS	0	0 (=)	0	0	0	0	0	(=)
211500	capitolo E 0515.1507 - INTERVENTO A	CS	0	0 (=)	0	0			0	(=)
	CASERA ERE	T					0			
1150	INTERVENTI PER LO SVILUPPO	CP	0	0 (=)	0	0	0	0	0	(=)
10	SOCIO-ECONOMICO CIPE - correlato al	RS	73.097.380	29.838.130 (·)	43.259.250	6.596.570	36.662.680	43.259.250	0	(=)
211500	capitolo E 0515.1507 - INTERVENTO	CS	73.097.380	29.838.130 (·)	43.259.250	6.596.570			36.662.680	(·)
	PENDANA DI BRENDOL	T					36.662.680			
1150	INTERVENTI PER LO SVILUPPO	CP	0	0 (=)	0	0	0	0	0	(=)
11	SOCIO-ECONOMICO CIPE - correlato al	RS	328.320.450	108.707.630 (·)	219.612.820	218.405.620	1.207.200	219.612.820	0	(=)
211500	capitolo E 0515.1507 - INTERVENTO	CS	328.320.450	108.707.630 (·)	219.612.820	218.405.620			1.207.200	(·)
	MALGA MONSAMPIAN	T					1.207.200			
1150	INTERVENTI PER LO SVILUPPO	CP	0	0 (=)	0	0	0	0	0	(=)
12	SOCIO-ECONOMICO CIPE - correlato al	RS	305.875.340	91.260.780 (·)	214.614.560	197.451.480	17.163.080	214.614.560	0	(=)
211500	capitolo E 0515.1507 - INTERVENTO	CS	255.875.340	41.260.780 (·)	214.614.560	197.451.480			17.163.080	(·)
	PROGETTO SENTIERI	T					17.163.080			
1151	MALGA LE PRESE	CP	0	150.000.000 (+)	150.000.000	40.944.330	109.055.670	150.000.000	0	(=)
0		RS	0	0 (=)	0	0	0	0	0	(=)
		CS	0	150.000.000 (+)	150.000.000	40.944.330			109.055.670	(·)
		T					109.055.670			
1152	PUNTO INFORMAZIONI VINCHETO DI	CP	0	100.000.000 (+)	100.000.000	0	100.000.000	100.000.000	0	(=)
0	CELARDA	RS	0	0 (=)	0	0	0	0	0	(=)
211520		CS	0	100.000.000 (+)	100.000.000	0			100.000.000	(·)
		T					100.000.000			

(1) : RS = Residui, CP = Competenza, CS = Cassa, T = Totale

ENTE PARCO NAZIONALE DOLOMITI BELLUNESI

2 TITOLO II - SPESE IN CONTO CAPITALE

11 CAT. 11 - ACQUISTO BENI DUREVOLI E IMMOBILI

Bilancio Consuntivo

PARTE SPESA - ANNO 2000

Capitolo Art. Cod.Stato	Descrizione	(1)	Previsioni				Somme Impegnate			Differenze rispetto alle previsioni	
			Iniziali	Variazioni		Definitive	Pagate	Da pagare	Tot. Impegnato		
1153	INTERVENTO MALGA ERERA BRENDOL	CP	0	240.713.446	(+)	240.713.446	141.119.970	99.593.476	240.713.446	0	(=)
0		RS	0	0	(=)	0	0	0	0	0	(=)
211530		CS	0	240.713.446	(+)	240.713.446	141.119.970			99.593.476	(-)
		T						99.593.476			
1154	INTERVENTO ACQUEDOTTO LE VETTE	CP	0	165.000.000	(+)	165.000.000	22.338.000	142.662.000	165.000.000	0	(=)
0		RS	0	0	(=)	0	0	0	0	0	(=)
211540		CS	0	165.000.000	(+)	165.000.000	22.338.000			142.662.000	(-)
		T						142.662.000			
1155	REALIZZAZIONE PISTA DA FONDO	CP	140.000.000	0	(=)	140.000.000	0	0	0	140.000.000	(-)
0		RS	0	0	(=)	0	0	0	0	0	(=)
211550		CS	40.000.000	100.000.000	(+)	140.000.000	0			140.000.000	(-)
		T						0			
1160	PROGETTI SPECIALI IN ATTUAZIONE	CP	0	100.000.000	(+)	100.000.000	20.000.000	80.000.000	100.000.000	0	(=)
0	DEL PIANO DEL PARCO	RS	225.520.000	15.520.000	(-)	210.000.000	60.000.000	150.000.000	210.000.000	0	(=)
211600		CS	125.520.000	184.480.000	(+)	310.000.000	80.000.000			230.000.000	(-)
		T						230.000.000			
1165	PROGETTI SPECIALI IN ATTUAZIONE	CP	0	0	(=)	0	0	0	0	0	(=)
0	DEL P.P.E.S."	RS	0	0	(=)	0	0	0	0	0	(=)
211650		CS	0	0	(=)	0	0			0	(=)
		T						0			
1170	PROGETTO OSPITALITA' DIFFUSA	CP	0	0	(=)	0	0	0	0	0	(=)
0		RS	0	0	(=)	0	0	0	0	0	(=)
211700		CS	0	0	(=)	0	0			0	(=)
		T						0			
1180	"INTERVENTI PER LO SVILUPPO	CP	0	0	(=)	0	0	0	0	0	(=)
0	SOCIO-ECONOMICO-CIPE/bis"	RS	0	0	(=)	0	0	0	0	0	(=)
211800		CS	0	0	(=)	0	0			0	(=)
		T						0			
1180	"INTERVENTI PER LO SVILUPPO	CP	0	0	(=)	0	0	0	0	0	(=)
1	SOCIO-ECONOMICO-CIPE/bis" -	RS	0	0	(=)	0	0	0	0	0	(=)
211800	"MUSEO LA VALLE AGORDINA"	CS	0	0	(=)	0	0			0	(=)
		T						0			

(1) : RS = Residui, CP = Competenza, CS = Cassa, T = Totale

ENTE PARCO NAZIONALE DOLOMITI BELLUNESI

2 TITOLO II - SPESE IN CONTO CAPITALE

11 CAT. 11 - ACQUISTO BENI DUREVOLI E IMMOBILI

Bilancio Consuntivo

PARTE SPESA - ANNO 2000

Capitolo Art. Cod.Stato	Descrizione	(1)	Previsioni				Somme Impegnate			Differenze rispetto alle previsioni	
			Iniziali	Variazioni		Definitive	Pagate	Da pagare	Tot. Impegnato		
1180	"INTERVENTI PER LO SVILUPPO	CP	0	0	(=)	0	0	0	0	0	(=)
2	SOCIO-ECONOMICO-CIPE/bis" -	RS	0	0	(=)	0	0	0	0	0	(=)
211800	"CASERE DEI BOSCHI"	CS	0	0	(=)	0	0			0	(=)
		T						0			
1180	"INTERVENTI PER LO SVILUPPO	CP	0	0	(=)	0	0	0	0	0	(=)
3	SOCIO-ECONOMICO-CIPE/bis" - "MALGA	RS	0	0	(=)	0	0	0	0	0	(=)
211800	PRAMPER"	CS	0	0	(=)	0	0			0	(=)
		T						0			
1180	"INTERVENTI PER LO SVILUPPO	CP	0	0	(=)	0	0	0	0	0	(=)
4	SOCIO-ECONOMICO-CIPE/bis" -	RS	0	0	(=)	0	0	0	0	0	(=)
211800	"CASERA MONSAMPIAN"	CS	0	0	(=)	0	0			0	(=)
		T						0			
1180	"INTERVENTI PER LO SVILUPPO	CP	0	0	(=)	0	0	0	0	0	(=)
5	SOCIO-ECONOMICO-CIPE/bis" -	RS	0	0	(=)	0	0	0	0	0	(=)
211800	"PENDANA DI BRENDOL"	CS	0	0	(=)	0	0			0	(=)
		T						0			
1180	"INTERVENTI PER LO SVILUPPO	CP	0	0	(=)	0	0	0	0	0	(=)
6	SOCIO-ECONOMICO-CIPE/bis" - "VASCA	RS	0	0	(=)	0	0	0	0	0	(=)
211800	CASERA ERE"	CS	0	0	(=)	0	0			0	(=)
		T						0			
1180	"INTERVENTI PER LO SVILUPPO	CP	0	0	(=)	0	0	0	0	0	(=)
7	SOCIO-ECONOMICO-CIPE/bis" -	RS	0	0	(=)	0	0	0	0	0	(=)
211800	"ACQUEDOTTO LE VETTE"	CS	0	0	(=)	0	0			0	(=)
		T						0			
1185	REALIZZAZIONE ACQUEDOTTO LE	CP	370.000.000	370.000.000	(-)	0	0	0	0	0	(=)
0	VETTE	RS	0	0	(=)	0	0	0	0	0	(=)
211850		CS	50.998.917	50.998.917	(-)	0	0			0	(=)
		T						0			
	TOTALE PER CATEGORIA 11	CP	**1.812.000.000**	**2.218.256.862**	**(+)**	**4.030.256.862**	**698.134.300**	**3.186.294.962**	**3.884.429.262**	**145.827.600**	**(-)**
		RS	**10.395.375.502**	**2.109.124.250**	**(-)**	**8.286.251.252**	**2.880.105.090**	**5.291.315.312**	**8.171.420.402**	**114.830.850**	**(-)**
		CS	**6.550.534.120**	**3.388.278.189**	**(+)**	**9.938.812.309**	**3.578.239.390**			**6.360.572.919**	**(-)**
		T						**8.477.610.274**			

(1) : RS = Residui, CP = Competenza, CS = Cassa, T = Totale

ENTE PARCO NAZIONALE DOLOMITI BELLUNESI

2 TITOLO II - SPESE IN CONTO CAPITALE

12 CAT. 12 - ACQUISIZIONE IMMOBILIZZAZIONI TECNICHE

Bilancio Consuntivo

PARTE SPESA - ANNO 2000

Capitolo Art. Cod.Stato	Descrizione	(1)	Previsioni				Somme Impegnate			Differenze rispetto alle previsioni	
			Iniziali	Variazioni		Definitive	Pagate	Da pagare	Tot. Impegnato		
1201	ACQUISTO MOBILI ARREDI MACCHINE	CP	40.000.000	50.000.000	(+)	90.000.000	34.708.480	38.041.060	72.749.540	17.250.460	(-)
0	UFFICIO	RS	17.358.880	10.602.880	(-)	6.756.000	720.000	6.000.000	6.720.000	36.000	(-)
212010		CS	37.358.880	29.397.120	(+)	66.756.000	35.428.480			31.327.520	(-)
		T						44.041.060			
1202	ACQUISTO LIBRI PUBBLICAZIONE	CP	2.000.000	0	(=)	2.000.000	0	0	0	2.000.000	(-)
0	BIBLIOTECA	RS	0	0	(=)	0	0	0	0	0	(=)
212020		CS	2.000.000	0	(=)	2.000.000	0			2.000.000	(-)
		T						0			
1203	ACQUISTO MACCHINE ATTREZZATURE	CP	10.000.000	0	(=)	10.000.000	4.920.000	1.788.000	6.708.000	3.292.000	(-)
0	SCIENTIFICHE	RS	4.400.000	3.926.000	(-)	474.000	474.000	0	474.000	0	(=)
212030		CS	9.400.000	1.074.000	(+)	10.474.000	5.394.000			5.080.000	(-)
		T						1.788.000			
1204	ACQUISTO ATTREZZATURE E ARREDI	CP	10.000.000	0	(=)	10.000.000	8.049.600	0	8.049.600	1.950.400	(-)
0		RS	473.507.000	0	(=)	473.507.000	0	473.507.000	473.507.000	0	(=)
212040		CS	183.507.000	45.000.000	(+)	228.507.000	8.049.600			220.457.400	(-)
		T						473.507.000			
1205	ACQUISTO AUTOMEZZI	CP	0	190.000.000	(+)	190.000.000	89.170.000	91.830.500	181.000.500	8.999.500	(-)
0		RS	87.200.000	87.200.000	(-)	0	0	0	0	0	(=)
212050		CS	87.200.000	60.800.000	(+)	148.000.000	89.170.000			58.830.000	(-)
		T						91.830.500			
1207	ACQUISTO ATTREZZATURA VARIA E	CP	10.000.000	0	(=)	10.000.000	4.216.560	0	4.216.560	5.783.440	(-)
0	MINUTA	RS	20.000.000	14.213.200	(+)	34.213.200	34.213.200	0	34.213.200	0	(=)
212070		CS	20.000.000	24.213.200	(+)	44.213.200	38.429.760			5.783.440	(-)
		T						0			
1208	IMPIANTO RADIO E ATTREZZATURE	CP	0	0	(=)	0	0	0	0	0	(=)
0	VARIE	RS	0	0	(=)	0	0	0	0	0	(=)
212080		CS	0	0	(=)	0	0			0	(=)
		T						0			
1209	ACQUISTO ATTREZZATURA VARIA PER	CP	20.000.000	0	(=)	20.000.000	19.995.840	0	19.995.840	4.160	(-)
0	LE SEDI DEL COORDINAMENTO	RS	0	0	(=)	0	0	0	0	0	(=)
212090	TERRITORIALE PER L'AMBIENTE	CS	20.000.000	0	(=)	20.000.000	19.995.840			4.160	(-)
		T						0			

(1) : RS = Residui, CP = Competenza, CS = Cassa, T = Totale

ENTE PARCO NAZIONALE DOLOMITI BELLUNESI

2 TITOLO II - SPESE IN CONTO CAPITALE

12 CAT. 12 - ACQUISIZIONE IMMOBILIZZAZIONI TECNICHE

Bilancio Consuntivo

PARTE SPESA - ANNO 2000

Capitolo Art. Cod.Stato	Descrizione	(1)	Previsioni				Somme Impegnate			Differenze rispetto alle previsioni	
			Iniziali	Variazioni		Definitive	Pagate	Da pagare	Tot. Impegnato		
1210	SIT - SISTEMA INFORMATIVO	CP	80.000.000	50.000.000	(·)	30.000.000	0	30.000.000	30.000.000	0	(=)
0	TERRITORIALE	RS	0	0	(=)	0	0	0	0	0	(=)
212100		CS	40.000.000	20.000.000	(·)	20.000.000	0			20.000.000	(·)
		T						30.000.000			
1211	RETE INFORMATICA	CP	50.000.000	20.000.000	(+)	70.000.000	0	70.000.000	70.000.000	0	(=)
0		RS	0	0	(=)	0	0	0	0	0	(=)
212110		CS	50.000.000	20.000.000	(+)	70.000.000	0			70.000.000	(·)
		T						70.000.000			
TOTALE PER CATEGORIA 12		CP	**222.000.000**	**210.000.000**	**(+)**	**432.000.000**	**161.060.480**	**231.659.560**	**392.720.040**	**39.279.960**	**(-)**
		RS	**602.465.880**	**87.515.680**	**(-)**	**514.950.200**	**35.407.200**	**479.507.000**	**514.914.200**	**36.000**	**(-)**
		CS	**449.465.880**	**160.484.320**	**(+)**	**609.950.200**	**196.467.680**			**413.482.520**	**(-)**
		T						**711.166.560**			

(1) : RS = Residui, CP = Competenza, CS = Cassa, T = Totale

ENTE PARCO NAZIONALE DOLOMITI BELLUNESI

2 TITOLO II - SPESE IN CONTO CAPITALE

15 CAT. 15 - INDENNITA' DI ANZIANITA' E SIMILARI AL PERSONALE CESSATO DI SERVIZIO

Bilancio Consuntivo

PARTE SPESA - ANNO 2000

Capitolo Art. Cod.Stato	Descrizione	(1)	Previsioni				Somme Impegnate			Differenze rispetto alle previsioni	
			Iniziali	Variazioni		Definitive	Pagate	Da pagare	Tot. Impegnato		
1501	FONDO INDENNITA' DI ANZIANITA' -	CP	0	5.000.000	(+)	5.000.000	0	0	0	5.000.000	(-)
0	TFR	RS	0	0	(=)	0	0	0	0	0	(=)
215010		CS	0	5.000.000	(+)	5.000.000	0			5.000.000	(-)
		T						0			
	TOTALE PER CATEGORIA 15	CP	**0**	**5.000.000**	**(+)**	**5.000.000**	**0**	**0**	**0**	**5.000.000**	**(-)**
		RS	**0**	**0**	**(=)**	**0**	**0**	**0**	**0**	**0**	**(=)**
		CS	**0**	**5.000.000**	**(+)**	**5.000.000**	**0**			**5.000.000**	**(-)**
		T						**0**			
	TOTALE PER TITOLO 2	CP	**2.034.000.000**	**2.433.256.862**	**(+)**	**4.467.256.862**	**859.194.780**	**3.417.954.522**	**4.277.149.302**	**190.107.560**	**(-)**
		RS	**10.997.841.382**	**2.196.639.930**	**(-)**	**8.801.201.452**	**2.915.512.290**	**5.770.822.312**	**8.686.334.602**	**114.866.850**	**(-)**
		CS	**7.000.000.000**	**3.553.762.509**	**(+)**	**10.553.762.509**	**3.774.707.070**			**6.779.055.439**	**(-)**
		T						**0**			

(1) : RS = Residui, CP = Competenza, CS = Cassa, T = Totale

ENTE PARCO NAZIONALE DOLOMITI BELLUNESI

4 TITOLO IV - SPESE PER PARTITE DI GIRO

21 CAT. 21 - SPESE PER PARTITE DI GIRO

Bilancio Consuntivo

PARTE SPESA - ANNO 2000

Capitolo Art. Cod.Stato	Descrizione	(1)	Previsioni				Somme Impegnate			Differenze rispetto alle previsioni	
			Iniziali	Variazioni		Definitive	Pagate	Da pagare	Tot. Impegnato		
2101	RITENUTE ERARIALI	CP	200.000.000	0	(=)	200.000.000	154.658.265	0	154.658.265	45.341.735	(-)
0		RS	0	0	(=)	0	0	0	0	0	(=)
421010		CS	200.000.000	0	(=)	200.000.000	154.658.265			45.341.735	(-)
		T						0			
2102	RITENUTE PREVIDENZIALI	CP	100.000.000	0	(=)	100.000.000	62.361.720	0	62.361.720	37.638.280	(-)
0	ASSISTENZIALI	RS	20.000.000	20.000.000	(-)	0	0	0	0	0	(=)
421020		CS	120.000.000	20.000.000	(-)	100.000.000	62.361.720			37.638.280	(-)
		T						0			
2103	RITENUTE DIVERSE	CP	10.000.000	0	(=)	10.000.000	2.929.870	0	2.929.870	7.070.130	(-)
0		RS	0	0	(=)	0	0	0	0	0	(=)
421030		CS	10.000.000	0	(=)	10.000.000	2.929.870			7.070.130	(-)
		T						0			
2105	DEPOSITI CAUZIONALI DA TERZI	CP	10.000.000	50.000.000	(+)	60.000.000	12.864.780	4.917.504	17.782.284	42.217.716	(-)
0		RS	0	1.958.752	(+)	1.958.752	979.376	979.376	1.958.752	0	(=)
421050		CS	10.000.000	51.958.752	(+)	61.958.752	13.844.156			48.114.596	(-)
		T						5.896.880			
2106	ANTICIPAZIONI FONDO ECONOMATO	CP	5.000.000	0	(=)	5.000.000	5.000.000	0	5.000.000	0	(=)
0		RS	0	0	(=)	0	0	0	0	0	(=)
421060		CS	5.000.000	0	(=)	5.000.000	5.000.000			0	(=)
		T						0			
2108	ANTICIPAZIONI VARIE	CP	15.000.000	0	(=)	15.000.000	13.588.030	0	13.588.030	1.411.970	(-)
0		RS	0	0	(=)	0	0	0	0	0	(=)
421080		CS	15.000.000	0	(=)	15.000.000	13.588.030			1.411.970	(-)
		T						0			
2110	RITENUTE D'ACCONTO PRESTAZIONI	CP	200.000.000	50.000.000	(-)	150.000.000	102.833.110	0	102.833.110	47.166.890	(-)
0	PROFESSIONALI	RS	0	0	(=)	0	0	0	0	0	(=)
421100		CS	200.000.000	50.000.000	(-)	150.000.000	102.833.110			47.166.890	(-)
		T						0			
TOTALE PER CATEGORIA 21		CP	**540.000.000**	**0**	**(=)**	**540.000.000**	**354.235.775**	**4.917.504**	**359.153.279**	**180.846.721**	**(-)**
		RS	**20.000.000**	**18.041.248**	**(-)**	**1.958.752**	**979.376**	**979.376**	**1.958.752**	**0**	**(=)**
		CS	**560.000.000**	**18.041.248**	**(-)**	**541.958.752**	**355.215.151**			**186.743.601**	**(-)**
		T						**5.896.880**			

(1) : RS = Residui, CP = Competenza, CS = Cassa, T = Totale

ENTE PARCO NAZIONALE DOLOMITI BELLUNESI

4 TITOLO IV - SPESE PER PARTITE DI GIRO

21 CAT. 21 - SPESE PER PARTITE DI GIRO

Bilancio Consuntivo

PARTE SPESA - ANNO 2000

Capitolo Art. Cod.Stato	Descrizione	(1)	Previsioni				Somme Impegnate			Differenze rispetto alle previsioni	
			Iniziali	Variazioni		Definitive	Pagate	Da pagare	Tot. Impegnato		
	TOTALE PER TITOLO 4	CP	540.000.000	0	(=)	540.000.000	354.235.775	4.917.504	359.153.279	180.846.721	(-)
		RS	20.000.000	18.041.248	(-)	1.958.752	979.376	979.376	1.958.752	0	(=)
		CS	560.000.000	18.041.248	(-)	541.958.752	355.215.151			186.743.601	(-)
		T						5.896.880			

(1) : RS = Residui, CP = Competenza, CS = Cassa, T = Totale

Riepilogo Generale

ENTE PARCO NAZIONALE DOLOMITI BELLUNESI

Bilancio Consuntivo

PARTE SPESA - ANNO 2000

Descrizione	(1)	Previsioni				Somme Impegnate			Differenze rispetto alle previsioni	
		Iniziali	Variazioni		Definitive	Pagate	Da pagare	Tot. Impegnato		
CAT. 01 - SPESE ORGANI ENTE	CP	178.000.000	9.000.000	(+)	187.000.000	135.367.165	26.600.000	161.967.165	25.032.835	(-)
	RS	0	24.988.580	(+)	24.988.580	22.219.130	0	22.219.130	2.769.450	(-)
	CS	178.000.000	8.976.000	(+)	186.976.000	157.586.295			29.389.705	(-)
	T						26.600.000			
CAT. 02 - ONERI PERSONALE SERVIZIO	CP	850.000.000	97.511.540	(+)	947.511.540	798.559.595	104.336.830	902.896.425	44.615.115	(-)
	RS	32.000.000	18.350.054	(+)	50.350.054	3.614.990	0	3.614.990	46.735.064	(-)
	CS	882.000.000	88.774.460	(+)	970.774.460	802.174.585			168.599.875	(-)
	T						104.336.830			
CAT. 04 - ACQUISTO BENI E SERVIZI	CP	550.000.000	91.000.000	(+)	641.000.000	480.587.416	78.053.510	558.640.926	82.359.074	(-)
	RS	348.493.400	140.505.676	(-)	207.987.724	154.186.860	9.160.000	163.346.860	44.640.864	(-)
	CS	848.493.400	18.242.094	(+)	866.735.494	634.774.276			231.961.218	(-)
	T						87.213.510			
CAT. 05 - SPESE PRESTAZIONI ISTITUZIONALI	CP	1.020.000.000	112.511.540	(-)	907.488.460	212.800.320	648.410.940	861.211.260	46.277.200	(-)
	RS	283.647.680	95.632.320	(+)	379.280.000	148.127.700	168.300.000	316.427.700	62.852.300	(-)
	CS	1.013.647.680	92.579.220	(-)	921.068.460	360.928.020			560.140.440	(-)
	T						816.710.940			
CAT. 07 - ONERI FINANZIARI	CP	0	0	(=)	0	0	0	0	0	(=)
	RS	0	0	(=)	0	0	0	0	0	(=)
	CS	0	0	(=)	0	0			0	(=)
	T						0			
CAT. 08 - ONERI TRIBUTARI	CP	90.000.000	0	(=)	90.000.000	77.397.400	0	77.397.400	12.602.600	(-)
	RS	0	0	(=)	0	0	0	0	0	(=)
	CS	90.000.000	0	(=)	90.000.000	77.397.400			12.602.600	(-)
	T						0			
CAT. 09 - POSTE CORRETTIVE COMPENSATIVE	CP	17.000.000	10.000.000	(-)	7.000.000	3.483.200	0	3.483.200	3.516.800	(-)
	RS	0	0	(=)	0	0	0	0	0	(=)
	CS	7.000.000	0	(=)	7.000.000	3.483.200			3.516.800	(-)
	T						0			
CAT. 10 - SPESE NON CLASSIFICABILI	CP	45.000.000	25.000.000	(-)	20.000.000	0	14.251.440	14.251.440	5.748.560	(-)
	RS	3.000.000	4.000.000	(+)	7.000.000	3.219.930	0	3.219.930	3.780.070	(-)
	CS	48.000.000	25.000.000	(-)	23.000.000	3.219.930			19.780.070	(-)
	T						14.251.440			
TOTALE TITOLO I - SPESE CORRENTI	CP	2.750.000.000	50.000.000	(+)	2.800.000.000	1.708.195.096	871.652.720	2.579.847.816	220.152.184	(-)
	RS	667.141.080	2.465.278	(+)	669.606.358	331.368.610	177.460.000	508.828.610	160.777.748	(-)
	CS	3.067.141.080	1.586.666	(-)	3.065.554.414	2.039.563.706			1.025.990.708	(-)
	T						1.049.112.720			

(1) : RS = Residui, CP = Competenza, CS = Cassa, T = Totale

Riepilogo Generale

ENTE PARCO NAZIONALE DOLOMITI BELLUNESI

Bilancio Consuntivo

PARTE SPESA - ANNO 2000

Descrizione	(1)	Previsioni Iniziali	Previsioni Variazioni		Previsioni Definitive	Somme Impegnate Pagate	Somme Impegnate Da pagare	Somme Impegnate Tot. Impegnato	Differenze rispetto alle previsioni	
CAT. 11 - ACQUISTO BENI DUREVOLI E IMMOBILI	CP	1.812.000.000	2.218.256.862	(+)	4.030.256.862	698.134.300	3.186.294.962	3.884.429.262	145.827.600	(-)
	RS	10.395.375.502	2.109.124.250	(-)	8.286.251.252	2.880.105.090	5.291.315.312	8.171.420.402	114.830.850	(-)
	CS	6.550.534.120	3.388.278.189	(+)	9.938.812.309	3.578.239.390			6.360.572.919	(-)
	T						8.477.610.274			
CAT. 12 - ACQUISIZIONE IMMOBILIZZAZIONI TECNICHE	CP	222.000.000	210.000.000	(+)	432.000.000	161.060.480	231.659.560	392.720.040	39.279.960	(-)
	RS	602.465.880	87.515.680	(-)	514.950.200	35.407.200	479.507.000	514.914.200	36.000	(-)
	CS	449.465.880	160.484.320	(+)	609.950.200	196.467.680			413.482.520	(-)
	T						711.166.560			
CAT. 15 - INDENNITA' DI ANZIANITA' E SIMILARI AL PERSONALE CESSATO DI SERVIZIO	CP	0	5.000.000	(+)	5.000.000	0	0	0	5.000.000	(-)
	RS	0	0	(=)	0	0	0	0	0	(=)
	CS	0	5.000.000	(+)	5.000.000	0			5.000.000	(-)
	T						0			
TOTALE TITOLO II - SPESE IN CONTO CAPITALE	CP	2.034.000.000	2.433.256.862	(+)	4.467.256.862	859.194.780	3.417.954.522	4.277.149.302	190.107.560	(-)
	RS	10.997.841.382	2.196.639.930	(-)	8.801.201.452	2.915.512.290	5.770.822.312	8.686.334.602	114.866.850	(-)
	CS	7.000.000.000	3.553.762.509	(+)	10.553.762.509	3.774.707.070			6.779.055.439	(-)
	T						9.188.776.834			
CAT. 21 - SPESE PER PARTITE DI GIRO	CP	540.000.000	0	(=)	540.000.000	354.235.775	4.917.504	359.153.279	180.846.721	(-)
	RS	20.000.000	18.041.248	(-)	1.958.752	979.376	979.376	1.958.752	0	(=)
	CS	560.000.000	18.041.248	(-)	541.958.752	355.215.151			186.743.601	(-)
	T						5.896.880			
TOTALE TITOLO IV - SPESE PER PARTITE DI GIRO	CP	540.000.000	0	(=)	540.000.000	354.235.775	4.917.504	359.153.279	180.846.721	(-)
	RS	20.000.000	18.041.248	(-)	1.958.752	979.376	979.376	1.958.752	0	(=)
	CS	560.000.000	18.041.248	(-)	541.958.752	355.215.151			186.743.601	(-)
	T						5.896.880			
DISAVANZO DI AMMINISTRAZIONE	CP	0	0	(=)	0	0	0	0	0	(=)
	RS	0	0	(=)	0	0	0	0	0	(=)
	CS	0	0	(=)	0	0			0	(=)
	T						0			
TOTALE GENERALE SPESA	CP	5.324.000.000	2.483.256.862	(+)	7.807.256.862	2.921.625.651	4.294.524.746	7.216.150.397	591.106.465	(-)
	RS	11.684.982.462	2.212.215.900	(-)	9.472.766.562	3.247.860.276	5.949.261.688	9.197.121.964	275.644.598	(-)
	CS	10.627.141.080	3.534.134.595	(+)	14.161.275.675	6.169.485.927			0	(-)
	T				17.280.023.424		10.243.786.434	16.413.272.361	866.751.063	

(1) : RS = Residui, CP = Competenza, CS = Cassa, T = Totale

Riepilogo Generale in euro

ENTE PARCO NAZIONALE DOLOMITI BELLUNESI
Bilancio Consuntivo in euro
PARTE SPESA - ANNO 2000

€

Descrizione		Previsioni Iniziali	Previsioni Variazioni		Previsioni Definitive	Somme Impegnate Pagate	Somme Impegnate Da Pagare	Somme Impegnate Tot. Impegnato	Differenze rispetto alle previsioni	
CAT. 1 - SPESE ORGANI ENTE	CP	91.929,33	4.648,12	+	96.577,45	69.911,31	13.737,76	83.649,06	12.928,39	-
	RS	0,00	12.905,53	+	12.905,53	11.475,23	0,00	11.475,23	1.430,31	-
	CS	91.929,33	4.635,72	+	96.565,05	81.386,53			15.178,52	-
	T						13.737,76			
CAT. 2 - ONERI PERSONALE SERVIZIO	CP	438.988,37	50.360,51	+	489.348,88	412.421,62	53.885,48	466.307,09	23.041,79	-
	RS	16.526,63	9.477,02	+	26.003,65	1.866,99	0,00	1.866,99	24.136,65	-
	CS	455.514,99	45.848,19	+	501.363,18	414.288,60			87.074,57	-
	T						53.885,48			
CAT. 4 - ACQUISTO BENI E SERVIZI	CP	284.051,30	46.997,58	+	331.048,88	248.202,69	40.311,28	288.513,97	42.534,92	-
	RS	179.981,83	72.565,13	-	107.416,70	79.630,87	4.730,75	84.361,62	23.055,09	-
	CS	438.210,28	9.421,26	+	447.631,54	327.833,56			119.797,98	-
	T						45.042,03			
CAT. 5 - SPESE PRESTAZIONI ISTITUZIONALI	CP	526.786,04	58.107,37	-	468.678,67	109.902,20	334.876,31	444.778,50	23.900,18	-
	RS	146.491,81	49.389,98	+	195.881,79	76.501,58	86.919,70	163.421,27	32.460,51	-
	CS	523.505,34	47.813,18	-	475.692,16	186.403,77			289.288,40	-
	T						421.796,00			
CAT. 7 - ONERI FINANZIARI	CP	0,00	0,00	=	0,00	0,00	0,00	0,00	0,00	=
	RS	0,00	0,00	=	0,00	0,00	0,00	0,00	0,00	=
	CS	0,00	0,00	=	0,00	0,00			0,00	=
	T						0,00			
CAT. 8 - ONERI TRIBUTARI	CP	46.481,13	0,00	=	46.481,13	39.972,43	0,00	39.972,43	6.508,70	-
	RS	0,00	0,00	=	0,00	0,00	0,00	0,00	0,00	=
	CS	46.481,13	0,00	=	46.481,13	39.972,43			6.508,70	-
	T						0,00			
CAT. 9 - POSTE CORRETTIVE E COMPENSATIVE	CP	8.779,77	5.164,57	-	3.615,20	1.798,23	0,00	1.798,93	1.816,28	-
	RS	0,00	0,00	-	0,00	0,00	0,00	0,00	0,00	=
	CS	3.615,20	0,00	-	3.615,20	1.798,23			1.816,28	-
	T						0,00			
CAT. 10 - SPESE NON CLASSIFICABILI	CP	23.240,57	12.911,43	-	10.329,14	0,00	7.360,26	7.360,26	2.968,89	-
	RS	1.549,38	2.065,83	+	3.615,21	1.662,96	0,00	1.662,96	1.952,25	-
	CS	24.789,94	12.911,43	-	11.878,51	1.662,96			10.215,56	-
	T						7.360,26			
TOTALE TITOLO I - SPESE CORRENTI	CP	**1.420.256,48**	**25.822,85**	+	**1.446.079,33**	**882.209,15**	**450.171,07**	**1.332.380,21**	**113.699,12**	-
	RS	**344.549,62**	**1.273,21**	+	**345.822,83**	**171.137,61**	**91.650,45**	**262.788,05**	**83.034,78**	-
	CS	**1.584.046,18**	**819,45**	-	**1.583.226,73**	**1.053.346,76**			**529.879,98**	-
	T						**541.821,52**			

Riepilogo Generale in euro

ENTE PARCO NAZIONALE DOLOMITI BELLUNESI
Bilancio Consuntivo in euro
PARTE SPESA - ANNO 2000

€

Descrizione		Previsioni Iniziali	Previsioni Variazioni		Previsioni Definitive	Somme Impegnate Pagate	Somme Impegnate Da Pagare	Somme Impegnate Tot. Impegnato	Differenze rispetto alle previsioni	
CAT. 11 - ACQUISTO BENI DUREVOLI E IMMOBILI	CP	935.819,91	1.145.634,07	+	2.081.453,98	360.556,59	1.645.584,02	2.006.140,30	75.313,68	-
	RS	5.368.763,40	1.089.271,77	-	4.279.491,63	1.487.450,15	2.732.736,30	4.220.186,45	59.305,19	-
	CS	3.383.068,54	1.749.899,65	+	5.132.968,19	1.848.006,42			3.284.961,77	-
	T						4.378.320,32			
CAT. 12 - ACQUISIZIONE IMMOBILIZZAZIONI TECNICHE	CP	114.653,44	108.455,95	+	223.109,39	83.180,80	119.642,18	202.822,98	20.286,41	-
	RS	311.147,67	45.198,08	-	265.949,59	18.286,30	247.644,70	265.931,00	18,60	-
	CS	232.129,76	82.883,24	+	315.013,00	101.467,09			213.545,91	-
	T						367.286,88			
CAT. 15 - INDENNITA' DI ANZIANITA' E SIMILARI AL PERSONALE CESSATO DI SERVIZIO	CP	0,00	2.582,29	+	2.582,29	0,00	0,00	0,00	2.582,29	-
	RS	0,00	0,00	=	0,00	0,00	0,00	0,00	0,00	=
	CS	0,00	2.582,29	+	2.582,29	0,00			2.582,29	-
	T						0,00			
TOTALE TITOLO II - SPESE IN CONTO CAPITALE	CP	**1.050.473,34**	**1.256.672,30**	**+**	**2.307.145,64**	**443.737,08**	**1.765.226,20**	**2.208.963,27**	**98.182,37**	**-**
	RS	**5.679.911,06**	**1.134.469,85**	**-**	**4.545.441,21**	**1.505.736,44**	**2.980.381,00**	**4.486.117,44**	**59.323,78**	**-**
	CS	**3.615.198,30**	**1.835.365,17**	**+**	**5.450.563,47**	**1.949.473,51**			**3.501.089,96**	**-**
	T						**4.745.607,20**			
CAT. 21 - SPESE PER PARTITE DI GIRO	CP	278.886,73	0,00	=	278.886,73	182.947,51	2.539,68	185.487,19	93.399,54	-
	RS	10.329,14	9.317,53	-	1.011,61	505,81	505,81	1.011,62	0,00	=
	CS	289.215,87	9.317,53	-	279.898,34	183.453,32			96.445,03	-
	T						3.045,49			
TOTALE TITOLO IV - SPESE PER PARTITE DI GIRO	CP	278.886,73	0,00	=	278.886,73	182.947,51	2.539,68	185.487,19	93.399,54	-
	RS	10.329,14	9.317,53	-	1.011,61	505,81	505,81	1.011,62	0,00	=
	CS	289.215,87	9.317,53	-	279.898,34	183.453,32			96.445,03	-
	T						3.045,49			
DISAVANZO DI AMMINISTRAZIONE	CP	0,00	0,00	=	0,00	0,00	0,00	0,00	0,00	=
	RS	0,00	0,00	=	0,00	0,00	0,00	0,00	0,00	=
	CS	0,00	0,00	=	0,00	0,00			0,00	=
	T						0,00			
TOTALE GENERALE SPESA	CP	**2.749.616,54**	**1.282.495,14**	**+**	**4.032.111,68**	**1.508.893,73**	**2.217.936,94**	**3.726.830,66**	**305.281,02**	**-**
	RS	**6.034.789,81**	**1.142.514,17**	**-**	**4.892.275,64**	**1.677.379,85**	**3.072.537,25**	**4.749.917,10**	**142.358,56**	**-**
	CS	**5.488.460,33**	**1.825.228,20**	**+**	**7.313.688,53**	**3.186.273,58**				**-**
	T				**8.924.387,32**		**5.290.474,18**	**8.476.747,75**	**447.639,57**	

ENTE PARCO NAZIONALE DOLOMITI BELLUNESI

ESERCIZIO 2001

PAGINA BIANCA

RELAZIONE DEL PRESIDENTE

PAGINA BIANCA

Relazione illustrativa del Presidente al Conto Consuntivo 2001 dell'Ente Parco Nazionale Dolomiti Bellunesi e relativi allegati

INDICE

- Relazione
- Analisi Tecnico Contabile dei dati
- Andamento dei trasferimenti correnti
- Andamento dei trasferimenti in c/capitale
- Spesa corrente- Capacità di impegno
- Spesa in c/capitale- Pagamenti
- Andamento dell'avanzo di amministrazione
- Andamento del fondo di cassa
- Leader II stato attuazione interventi al 31/12/2001
- Interreg II stato attuazione interventi al 31/12/2001
- Interventi generali Ente Parco:stato attuazione al 31/12/2001

Dott. Valter Bonan

Presidente dell'Ente Parco Nazionale Dolomiti Bellunesi

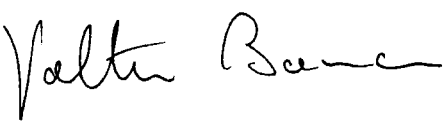

Il consuntivo 2001 sostanzia, obbiettivamente, un'annualità gestionale particolarmente favorevole per l'Ente Parco.

Rispetto alle previsioni di bilancio 2001 sono state infatti intercettate significative entrate aggiuntive , per circa 7 miliardi, che hanno influenzato positivamente, sia nella parte corrente che in quella in conto capitale, le nostre consolidate capacità di programmazione, di impegno e di spesa.

Ciò è stato possibile grazie al fattivo e costruttivo rapporto di collaborazione con il Ministero dell'Ambiente e della Tutela del Territorio, in particolare con la Direzione Generale del Servizio Conservazione della Natura, che ha premiato il nostro sforzo di pianificazione e sostenuto in modo tangibile coerenti progettazioni innovative e cantierabili.

In questo contesto sono stati individuati gli investimenti per: le malghe modello, gli allestimenti delle strutture ricettive ed i centri visitatori, interventi di mitigazione e di riqualificazione di dissesti idrogeologici in diversi Comuni, una buona dotazione per gli acquisti di immobili e quasi due miliardi, sui venti complessivi a livello nazionale, a valere sul fondo investimenti della finanziaria 2001 (legge 388/2000).

Grazie al finanziamento relativo all'adozione dei Piani (Piano del parco e Piano Pluriennale Economico e Sociale) abbiamo inoltre avuto la possibilità di incrementare in modo rilevante (+62%) le risorse disponibili per le prestazioni istituzionali .

Questo ci ha permesso di attivare i progetti speciali previsti dal Piano, sulla "Fauna, habitat faunistici e controllo zoosanitario" e quello di " Riqualificazione delle malghe e gestione dei prati e dei pascoli "; sono stati inoltre finanziati studi, censimenti, monitoraggi conseguenti a queste linee programmatiche.

Sempre all'interno del comparto strategico della categoria V^ hanno trovato copertura le risorse necessarie per l'attuazione dell'Agenda 21, del Sistema Informatico Territoriale, del progetto comunitario Life sulla mobilità sostenibile nel Parco.

Nel 2001, abbiamo inoltre completato il progetto " Selvicoltura e riassetto forestale" e le azioni relative ai programmi dell'U.E.; tra queste, per implicazioni di prospettive e per copertura territoriale, meritano di essere menzionate:

a) Progetto Sentieri- Sistema Parco;
b) Marchio di qualità dei prodotti e dei servizi;

c) Edilizia Storica e Rurale;
d) Riqualificazione della Val Cordevole;
e) Biodiversità Coltivata per il recupero dei *cultivar* tradizionali;
f) Interventi per la salvaguardia del territorio e per la valorizzazione delle risorse connesse.

A queste iniziative tutte ideate, promosse e finanziate direttamente dal Parco vanno aggiunte altre numerose proposte su Programmi Leader II e Interreg II da noi sostenute in sinergia con diversi Enti Locali e Comunità Montane: collaborazioni e concertazioni che hanno determinato una capacità complessiva di investimenti, su temi ed obiettivi di interesse del Parco, pari a circa quattro miliardi a fronte di un nostro cofinanziamento di circa 750 milioni.
Sempre per quanto riguarda gli interventi infrastrutturali numerosi sono i lavori che sono stati ultimati nel 2001, tra questi: il restauro dell'ex chiesa di S. Maddalena (Centro Studi di Agre), la malga Casera dei Boschi, il Museo delle attività agricole del Parco a La Valle Agordina, i recuperi della malga Monsampian e della Malga Alvis, la ristrutturazione del Rifugio Dal Piaz, la riqualificazione della Valle Del Mis (I° stralcio definitivo), oltre alla realizzazione di nuovi sentieri natura e tematici.
Qualificanti e rilevanti sono state poi le strategie ed attività della comunicazione: la partecipazione alle mostre nazionali ed internazionali più importanti di settore, articoli sulle principali riviste specializzate, numerosi passaggi dedicati sulle radio e televisioni nazionali pubbliche e private, una ventina tra manifestazioni, convegni, eventi culturali oltre all'animazione turistica ed escursionistica, sono iniziative tutte che hanno contribuito ad estendere una più adeguata conoscenza ed informazione intorno alle " qualità "ed ai servizi del Parco. Sempre nel 2001 abbiamo prodotto e realizzato due nuovi video VHS *(Dolomiti Segrete),* editato ben quattro volumi: due della collana studi e ricerche (*La Flora e Geomorfologia della Valle Del Mis)* e due della collana itinerari (*Covoli in Val di Lamen e La Montagna dimenticata*), oltre a molto altro materiale promozionale e divulgativo realizzato interamente dalla nostra area tecnica.
Nel 2001 più di ottomila sono stati i frequentatori del centro Visitatori " *Il Sasso nello Stagno*" e oltre quattromila gli studenti coinvolti nei nostri progetti di educazione ambientale, nel mentre si è andato consolidando l'incremento dell'indotto turistico. Numerose infine sono state le convenzioni, gli accordi di

dell'indotto turistico. Numerose infine sono state le convenzioni, gli accordi di programma di collaborazione sottoscritti con enti, associazioni, istituti, tra i quali quello sulla gestione del Museo di Serravella e quello per la Fondazione per l'Università e l'Alta Cultura in provincia di Belluno.

I riscontri contabili in dettaglio di tutte queste attività sono evidenziati nell'analisi tecnica e nel conto consuntivo allegati. Ritengo comunque opportuno fare alcune ulteriori e specifiche riflessioni su due dati macroeconomici di riferimento: il fondo di cassa e l'avanzo di amministrazione.

Il fondo di cassa è passato infatti dai 5 miliardi e 765 milioni del 31.12.2000 ai 7 miliardi e 468 milioni del 31.12.2001.

Ciò non è dovuto ad una diminuita capacità di spesa, che anzi è incrementata del 16%, bensì al fatto che a fine dicembre 2001 il Ministero dell'Ambiente ha trasferito all'Ente in un'unica risoluzione la quarta rata del contributo ordinario (74 milioni), l'acconto CIPE(1 miliardo e 97 milioni),l'acconto sulla legge 388/2000 per gli investimenti in conto capitale (835 milioni), il premio per l'approvazione dei Piani (1 miliardo e 963 milioni). Le rimanenti disponibilità sono, peraltro, tutte impegnate in modo sostanziale ed operativo come si può evincere dallo stato di attuazione degli interventi in corso d'opera.

Per quanto riguarda l'avanzo di amministrazione, di poco superiore al miliardo, va rilevato come questo sia la conseguenza di una recente e puntuale revisione di tutti i residui passivi accumulati in questi anni e che, per ragioni diverse, si sono potuti liberare.

L'avanzo di competenza sulle spese correnti del 2001, ammonta a soli 68 milioni, su un totale di oltre tre miliardi di lire, ed è un indicatore significativo sulla puntualità e la capacità di spesa dell'Ente.

L'avanzo sui residui somma invece 934 milioni, e ricomprende anche l'eliminazione di importanti impegni su fondi propri dell'Ente,come per esempio 420 milioni relativi al solo capitolo 1204, per interventi ed investimenti successivamente finanziati dal Ministero dell'Ambiente con contributi straordinari.

Un consuntivo denso di risultati importanti per il parco e per le nostre comunità che però non ci deve distogliere da alcune fragilità/ complessità di prospettiva che, visto il contesto, intendo qui solo sinteticamente segnalare:

- L'incertezza delle risorse realmente disponibili e delle tempistiche di attivazione per gli investimenti in conto capitale;
- Una nostra ancor poco differenziata capacità di autofinanziamento;
- Il mancato trasferimento al parco della gestione e delle relative risorse delle riserve biogenetiche;
- La necessità di aumentare , a regime, la pianta organica con nuove professionalità;
- L'esigenza di consolidare ed ampliare i confini ed i corridoi di connessione secondo le indicazioni del Piano del Parco e gli auspici del P.P.E.S.

Come dire che non è tempo di adagiarsi su quanto di positivo sin qui realizzato.

IL PRESIDENTE

- Dott. Valter Bonan -

Allegato 1

ANALISI TECNICO CONTABILE DEI DATI

ASPETTO FINANZIARIO

Le riscossioni sono aumentate da L. 8.034.863.807 del 2000 a L. 8.863.354.865, dovute alle seguenti erogazioni:

Capitolo	Descrizione contributo	Importo/Lire	Periodo erogazione	Soggetto erogatore
Cap. 3010 "Contributo ordinario Ministero dell'Ambiente"	Gestione finanziaria 2001 -saldo	2.405.000.000	Trimestrale	Ministero dell'Ambiente
Cap. 7060 "Ricavi derivanti dall'attività promozionale dell'Ente"	Attività educazione ambientale - vendita materiale istituzionale	55.105.566	Durante l'anno	Vari
Cap. 9010 "Recuperi e rimborsi diversi"	Recuperi e rimborsi vari	30.522.521	Durante l'anno	Vari
Cap. 10010 "Proventi da conciliazioni e ammende"	Sanzioni del C.T.A.	200.000	Durante l'anno	Vari
Cap. 15030 "Contributi straordinari finalizzati al recupero dell'ambiente"	1° P.T.A.P. 1991/'93 -saldo	109.265.000	Febbraio 2001	Ministero dell'Ambiente
Cap. 15060 "Interventi di riqualificazione ambientale a seguito di eventi calamitosi"	Contributo per eventi calamitosi -acconto/saldo	400.000.000	Marzo 2001	Ministero dell'Ambiente
Cap. 15070 "Contributi Ministero dell'Ambiente – C.I.P.E.	Contributo C.I.P.E. -acconto	2.293.243.380	Mar./Dic. 2001	Ministero dell'Ambiente
Cap. 15090 "Realizzazione e completamento di strutture e opere all'interno del Parco"	Contributo per l'acquisto di n. 4 minicaseifici per le malghe ricadenti all'interno del Parco -acconto/saldo	312.000.000	Marzo 2001	Ministero dell'Ambiente

Cap. 16060 "Contributo straordinario della Regione Veneto – Allestimento della Chiesetta di Agre"	Contributo per l'allestimento della Chiesetta di Agre -acconto/saldo	25.000.000	Giugno 2001	Regione Veneto
Cap. 18010 "Contributi straordinari Enti Pubblici – Finanziamento Leader II"	Coofinanziamenti dei progetti Leader II -acconto	68.808.880	Mag./Dic. 2001	Comuni e Comunità Montane
Cap. 18030 "Contributo straordinario della Cassa Depositi Prestiti – Acquisto autoveicolo a basso impatto ambientale"	Contributo per l'acquisto di un autoveicolo a basso impatto ambientale -acconto/saldo	23.872.700	Ottobre 2001	Cassa Depositi e Prestiti
Cap. 22080 "Recupero anticipazioni varie"	Contributi Legge 388/2000 -acconto	835.129.350	Dicembre 2001	Ministero dell'Ambiente
Cap. 22080 "Recupero anticipazioni varie"	Maggior contributo "Premio" gestione finanziaria 2001 -saldo	1.962.874.000	Dicembre 2001	Ministero dell'Ambiente

I pagamenti complessivi sono aumentati considerevolmente passando da L. 6.169.485.927 nel 2000 a L. 7.160.779.936, va comunque registrato il sostanziale consolidamento dei pagamenti in conto spesa corrente (L. 2.039.563.706, anno 2000, e L. 2.258.349.881– anno 2001).

Il fondo cassa al 31.12.2001 è di L. 7.467.792.958.

ACCERTAMENTI ED IMPEGNI DI COMPETENZA

PARTE CORRENTE

Per quanto concerne la parte corrente, la situazione di equilibrio economico (raffronto tra entrate e spese correnti di competenza) è la seguente:

ACCERTAMENTI

- a livello di entrate correnti i trasferimenti dello Stato (Tit. 2, Cat. 3) sono stati accertati in L. 2.650.000.000, cui vanno aggiunte L. 65.496.727 (Tit. 3,

Cat. 7), L. 30.522.521 (Tit. 3, Cat. 9) e L. 200.000 (Tit. 3, Cat. 10), per un totale quindi di L. 2.746.219.248.

IMPEGNI

- nel 2001 sono stati perfezionati impegni di spesa corrente per l'importo di L. 2.946.860.369.

La situazione della spesa corrente, raffrontata con l'esercizio finanziario 2000 è così sintetizzabile:

Titolo I

CATEGORIA	IMPEGNI ANNO 2000	IMPEGNI ANNO 2001	VARIAZIONE IN %
Cat. 1. Spese per organi dell'Ente	L. 161.967.165	L. 153.919.087	- 5%
Cat. 2. Oneri per il personale	L. 902.896.425	L. 898.152.684	- 0.5%
Cat. 4. Acquisto beni/servizi	L. 558.640.926	L. 416.615.077	- 25%
Cat. 5. Prestazioni istituzionali	L. 861.211.260	L. 1.389.468.560	+ 62%
Cat. 8. Oneri tributari	L. 77.397.400	L. 78.877.221	+ 2%
Cat. 9. Poste correttive e compensative	L. 3.483.200	L. 1.059.000	- 70%
Cat. 10 Spese non classificabili	L. 14.251.440	L. 8.768.740	- 38%

- Le spese della cat. 1 (L. 153.919.087) sono dovute per legge agli organi istituzionali.
- Quelle relative alla cat. 2 (L. 898.152.684) sono rapportabili ad una situazione non ancora a regime. Esse si riferiscono alla retribuzione del direttore, alle retribuzioni del personale dipendente in posizione a tempo determinato e indeterminato e alle spese riguardanti missioni, lavoro straordinario e accertamenti sanitari del personale di sorveglianza del CTA (pari a L. 73.000.000).
- In ordine alle spese sostenute per la cat. 4 (L. 416.615.077) merita di essere segnalato l'onere per la gestione delle sedi del CTA (100 milioni).

Rientrano ancora in questa categoria le spese per il normale funzionamento dell'Ente, molte delle quali hanno assunto valori prossimi al consolidamento.

In sintesi, le voci più significative, qui arrotondate e raffrontate con l'esercizio precedente:

CATEGORIA	IMPEGNI ANNO 2000	IMPEGNI ANNO 2001	VARIAZIONE IN %
- energia elettrica, riscaldamento e varie	L. 22.000.000	L. 22.000.000	0 %
- spese telefoniche	L. 36.000.000	L. 22.000.000	- 39%
- spese postali e telegrafiche	L. 24.000.000	L. 12.000.000	- 50%
- riviste e pubblicazioni varie	L. 18.000.000	L. 15.000.000	- 17%
- materiale diverso di consumo	L. 49.000.000	L. 50.000.000	+ 2%
- gestione sistema informatico	L. 28.000.000	L. 41.000.000	+ 46%

▪ Nella cat. 5 (L. 1.389.468.560) il livello di spesa, aumentato considerevolmente rispetto l'esercizio finanziario 2000 e precedenti, è caratterizzato da:

- L. 375 milioni per il cofinanziamento di studi e progetti comunitari con particolare riferimento ai Progetti Agenda 21 e Life Mobilità (Cap. 5040);
- L. 210 milioni dai progetti speciali di attuazione del Piano del Parco e riferiti al Progetto Speciale Malghe -Cap. 5030;
- L. 189 milioni per interventi di riqualificazione ambientale e manutenzione del territorio con riferimento alla sistemazione e manutenzione di alcuni sentieri presenti all'interno del Parco (Valle del Mis, La Via degli Ospizi, Val di Canzoni, Valle Imperina, Forcella Franche) e strade forestali (Pont del Cristo, Valle di San Martino) -Cap. 5070;
- L. 100 milioni per l'attivazione di Progetti Speciali (progetto Fauna, studio sulle Malghe e sulle realtà zootecniche, progetto Selvicoltura e valutazione del rischio pirologico) -Cap. 5120,
- L. 150 milioni per attività di ricerca scientifica, monitoraggio ambientale (progetti Fauna) e borse di studio per attività di ricerca (attività sul Sistema Informativo Territoriale) –Cap. 5000/5010/5020.

Sono stati, inoltre, impegnati:

- L. 160 milioni per attività divulgativa, produzione di materiale istituzionale, stampe e partecipazione a convegni e manifestazioni varie – Cap.5220/5250;
- L. 10 milioni per la gestione del Museo Etnografico di Seravella - Cap. 5110;
- L. 95 milioni per attività di educazione ambientale e l'organizzazione di attività didattiche e stage (Attività di educazione ambientale nelle scuole, corsi con i gestori dei rifugi, realizzazione di una mostra – Cap. 5210/5260;

- L. 50 milioni per contributi finalizzati al recupero del patrimonio edilizio con riferimento alla ricostruzione della Chiesa di San Mauro di Arson (Comune di Feltre) – Cap. 5190;
- L. 40 milioni per la gestione delle sedi e strutture ricettive del Parco – Cap. 5230;
- L. 25 milioni per contributi ad associazioni, istituzioni e privati.

▪ L'incidenza sulla spesa delle altre categorie (8, 9, 10) è del tutto marginale, fatti salvi i 79 milioni relativi all'imposta regionale sulle attività produttive, relativa alle retribuzioni del personale dipendente.

PARTE IN C/CAPITALE

▪ Gli impegni in c/capitale 2001 ammontano a L. 3.161.748.070 così suddivisi:

Cap. 11010 - Acquisto terreni L. 500.000.000

(Acquisizione terreni di proprietà dell'ENEL siti in Valle Del Mis e relative spese notarili e di frazionamento)

Cap. 11040 - Spese per progettazioni e costruzione immobili L. 33.532.210

(Incarichi per studio di fattibilità nucleo rurale di Agre, progettazione e direzione lavori di Malga Casere dei Boschi, consulenza per lavori di ampliamento di Malga Vette Grandi)

Cap. 11080 - Realizzazione impianti e infrastrutture L. 346.836.000

(Fornitura di impianti di minicaseificazione con realizzazione di impianto elettrico e acquisto serbatoi in vetroresina a servizio del Rif. G. dal Piaz e Malga Vette Grandi)

Cap. 11110 - Interventi a tutela e conservazione del paesaggio L. 400.000.000

(Contributo alla CM Agordina, al Comune di Longarone ed al Comune di Forno di Zoldo per la realizzazione e sistemazione di alcune piste forestali – Contributo straordinario del Ministero dell'Ambiente per interventi di mitigazione di dissesti idrogeologici)

Cap. 11540 - Interventi Acquedotto Le Vette L. 40.000.000

(Completamento dei lavori per la realizzazione dell'opera)

Cap. 11550 - Realizzazione pista da fondo ed eliminazione detrattori Ambientali L. 140.000.000

(Realizzazione pista da sci nordico sul Monte Avena – Comunedi Pedavena)

Cap. 11560 - Cofinanziamento Com. Mont. Bellunese per Malga Pian dei Fioc L. 50.000.000

(Contributo per la valorizzazione zootecnica e turistico – ambientale di Malga Pian dei Fioch

Cap. 11570 - Restauro Casera Vescovà –Vigilanza C.T.A. (Contributo a favore dell'ex A.S.F.D. per il restauro di Casera Vescovà)	L. 100.000.000
Cap. 11580 - Allestimenti aree ricettive e centri visita (Per la realizzazione degli arredi dell'ex chiesetta e dell'ospizio di Agre, di Casere dei Boschi, del centro visitatori di Pedavena, Casere Brendol e Campotorondo, allestimento sportello informativo e biblioteca dell'Ente Parco di Col dei Mich, di Valle Imperina)	L. 1.500.000.000
Cap. 12010 - Acquisizione immobilizzazioni tecniche (Per l'acquisto di mobilio, attrezzature hardware)	L. 51.379.860
TOTALE	**L. 3.161.748.070**

Il finanziamento è stato garantito come segue:

Cap. 0001 – Avanzo economico e avanzo di amministrazione	L. 204.748.070
Cap. 3050 - Contributo straordinario del Ministero dell'Ambiente - Agenda 21 del PNDB (Cofinanziamento del Progetto agenda 21)	L. 245.000.000
Cap. 15010 - Contributo straordinario del Ministero dell'Ambiente- Consolidamento e ampliamento confini del Parco (Contributo per l'acquisizione di terreni ricadenti all'interno del Parco SCN/DG/2000/23223 del 05/12/2000)	L. 500.000.000
Cap. 15020 - Contributo straordinario del Ministero dell'Ambiente- Allestimento aree ricettive e centri visita (Contributo per l'allestimento di alcune aree recettive e centri visita del Parco SCN/DG/2000/23223 del 05/12/2000)	L. 1.500.000.000
Cap. 15060 - Interventi di riqualificazione ambientale a seguito di eventi calamitosi (Contributo straordinario del Ministero dell'Ambiente SCN/DG/2000/16334 del 09/10/2000)	L. 400.000.000
Cap. 15090 - Realizzazione e completamento di strutture e opere all'interno del Parco (Contributo straordinario del Ministero dell'Ambiente SCN/3D/2000/16793 del 16/10/2000)	L. 312.000.000
TOTALE	**L. 3.161.748.070**

CONSIDERAZIONI FINALI

A completamento dei dati suesposti si evidenzia, inoltre, la seguente situazione, in ottemperanza a quanto previsto dall'art. 32 del D.P.R. 696 del 18.12.1979:

1. AMMORTAMENTI

Nell'esercizio si è proceduto all'ammortamento degli immobili (terreni). L'Ente, infatti, ha proceduto, all'acquisto dall'Enel, dei terreni in Valle del Mis per un importo di L. 46.900.000. Ne deriva che l'importo dell'ammortamento, applicando l'aliquota del 2%, risulta di L. 938.000 e trova collocazione fra le passività della situazione patrimoniale (allegato G).

Si è, inoltre proceduto all'ammortamento delle immobilizzazioni tecniche con l'aliquota del 20%. L'importo di L. 49.692.106 che risulta fra le passività della situazione patrimoniale (allegato G) è stato calcolato sull'importo di L. 248.460.530 risultante dalle variazioni intervenute nella situazione patrimoniale dell'Ente (Registro dei beni mobili) e che coincide con le somme pagate a competenza e residui della categoria 12^.

2. VARIAZIONI SITUAZIONE PATRIMONIALE

- disponibilità liquide	in aumento di	L. 1.702.574.929	(+)
- residui attivi	in diminuzione di	L. 243.075.509	(-)
- immobili	in aumento di	L. 46.900.000	(+)
- immobilizzazioni tecniche	in aumento di	L. 51.379.860	(+)
- costi pluriennali diversi	in aumento di	L. 3.110.368.210	(+)
- costi pluriennali diversi	in diminuzione di	L. 4.315.489.317	(-)
- residui passivi	in aumento di	L. 1.151.915.328	(-)
- fondo liquidazione personale	in aumento di	L. 45.241.684	(-)
- poste rettificative – ammortamenti	In aumento di	L. 50.630.106	(-)
- quindi deficit patrimoniale	In aumento di	**L. 895.128.945**	

3. PERSONALE DIPENDENTE

Alla data del 31.12.2001 risultano in servizio 12 delle 15 unità di personale previste dalla pianta organica approvata con deliberazione del Consiglio

Direttivo n. 98 del 18.11.1994 e successive modificazioni. Nel corso dell'anno ci sono state alcune variazioni in ordine all'organico effettivo dell'Ente.

In particolare:

- in data 13 aprile 2001 la dott.ssa Raffaella Bordin, dipendente dell'Ente Parco in qualità di assistente di amministrazione, posizione economica B2 (ex VI^ q.f.), presentava le proprie dimissioni cessando dal rapporto di lavoro in data 13 maggio 2001;
- in data 31.12.2001 la dott.ssa Sonia Roni dipendente dell'Ente Parco in qualità di assistente di amministrazione, posizione economica B2 (ex VI^ q.f.) cessava dal rapporto di lavoro per mobilità esterna;

Inoltre:

- la dott.ssa Francesca Schiffino, dipendente dell'Ente Parco in qualità di operatore tecnico, posizione economica B1 (ex V^ q.f.), presentava certificato di gravidanza comunicando che il periodo di astensione obbligatoria decorreva dal 2 agosto 2001;

A seguito di queste variazioni intervenute, con delibera n. 15/2001 la Giunta Esecutiva ha deliberato di procedere all'assunzione di personale a tempo determinato per le sostituzioni resesi necessarie in conseguenza di quanto sopra esposto attingendo dalle graduatorie gestite dalla Comunità Montana Feltrino.

Nel corso dell'anno, a seguito dell'attivazione della contrattazione integrativa è stato sottoscritto l'accordo definitivo che ha dato avvio, tra l'altro, all'attivazione delle procedure di selezione per la progressione dei dipendenti dell'Ente Parco all'interno delle Aree di appartenenza attraverso percorsi di qualificazione e aggiornamento professionale e procedure di valutazione.

Inoltre, sono state attivate tutte le procedure necessarie per la copertura dei posti previsti dalla Pianta Organica dell'Ente e ancora non coperti, con la pubblicazione del bando per la mobilità per personale di altri enti pubblici.

4. VARIAZIONI INTERVENUTE NEI CREDITI E NEI DEBITI

ENTRATA

Delle partite attive a residui sono rimaste da riscuotere:

- L. **860.000.000** per contributo Ministero dell'Ambiente e Tutela del Territorio relativo al Progetto Area Dimostrativa Fossil-free del Parco (cap. 15040);
- L. **32.400.000** per contributo Ministero dell'Ambiente e Tutela del Territorio per Programma Stralcio di Tutela Ambientale (cap. 15050);
- L. **512.545.743** per contributo straordinario C.I.P.E. programma Natour (cap. 15080);
- L. **10.000.000** per contributo della Regione Veneto per Recupero Fornaci in Val Canzoni (Cap. 16030);
- L. **527.024.320** per contributi straordinari Leader II (Cap. 18010);
- L. **80.000.000** per contributo della Regione Veneto per il Restauro dell'ex Municipio di Pedavena destinato a Centro Visitatori del Parco (cap. 18020);

Delle partite attive a competenza sono rimaste da riscuotere:

- L. **245.000.000** per contributo del Ministero dell'Ambiente e della Tutela del Territorio (Cap. 3050);
- L. **11.710.561** per ricavi derivanti dalla vendita di materiale promozionale (cap. 7060);
- L. **500.000.000** per contributo del Ministero dell'Ambiente e della Tutela del Territorio per il consolidamento e ampliamento dei confini del Parco (Cap. 15010);
- L. **1.500.000.000** per contributo del Ministero dell'Ambiente e della Tutela del Territorio per l'allestimento di aree ricettive e centri visita (Cap. 15020);

USCITA

E' diminuito l'importo delle partite a residui passivi che da un totale complessivo di L. **10.243.786.434** passa a L. **9.309.685.851**, dei quali, comunque, ben L. **8.437.684.391** in conto capitale.

ANDAMENTO DEI TRASFERIMENTI CORRENTI

ANNO	1995	1996	1997	1998	1999	2000	2001
Trasferimenti dallo Stato	1.715.700.000	1.242.600.000	2.000.000.000	2.796.208.474	2.828.719.546	2.963.581.000	2.650.000.000
Trasferimenti dalla Regione	0	0	0	0	0	0	0
Trasferimenti da altri Enti	0	0	0	0	0	0	
Totale Trasferimenti	1.715.700.000	1.242.600.000	2.000.000.000	2.796.208.474	2.828.719.546	2.963.581.000	2.650.000.000

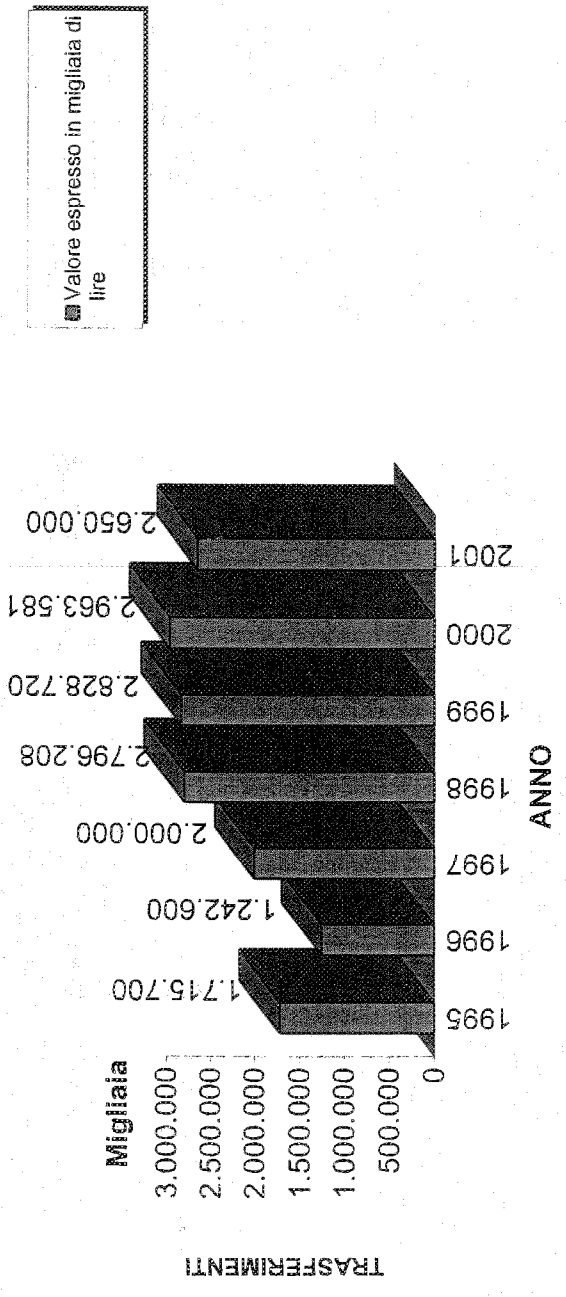

ANDAMENTO DEI TRASFERIMENTI IN C/CAPITALE

ANNO	1995	1996	1997	1998	1999	2000	2001
TRASFERIMENTI DALLO STATO PTAP-CIPE Fossili-free- P.S.T.A - L. 388/2001	0	2.185.300.000	2.076.035.000	5.854.000.000	0	2.123.713.446	2.712.000.000
TRASFERIMENTI DALLA REGIONE Recupero fornaci val Canzoi- Piano riordino forestale Punto informazioni Seravella - Chiesetta di Agre	0	0	0	100.000.000	100.000.000	78.995.000	0
TRASFERIMENTI DA ALTRI ENTI contributo acquisto veicolo elettrico	0	0	0	0	608.800.000	80.000.000	23.872.500
TOTALE TRASFERIMENTI	0	2.185.300.000	2.076.035.000	5.954.000.000	708.800.000	2.282.708.446	2.735.872.500

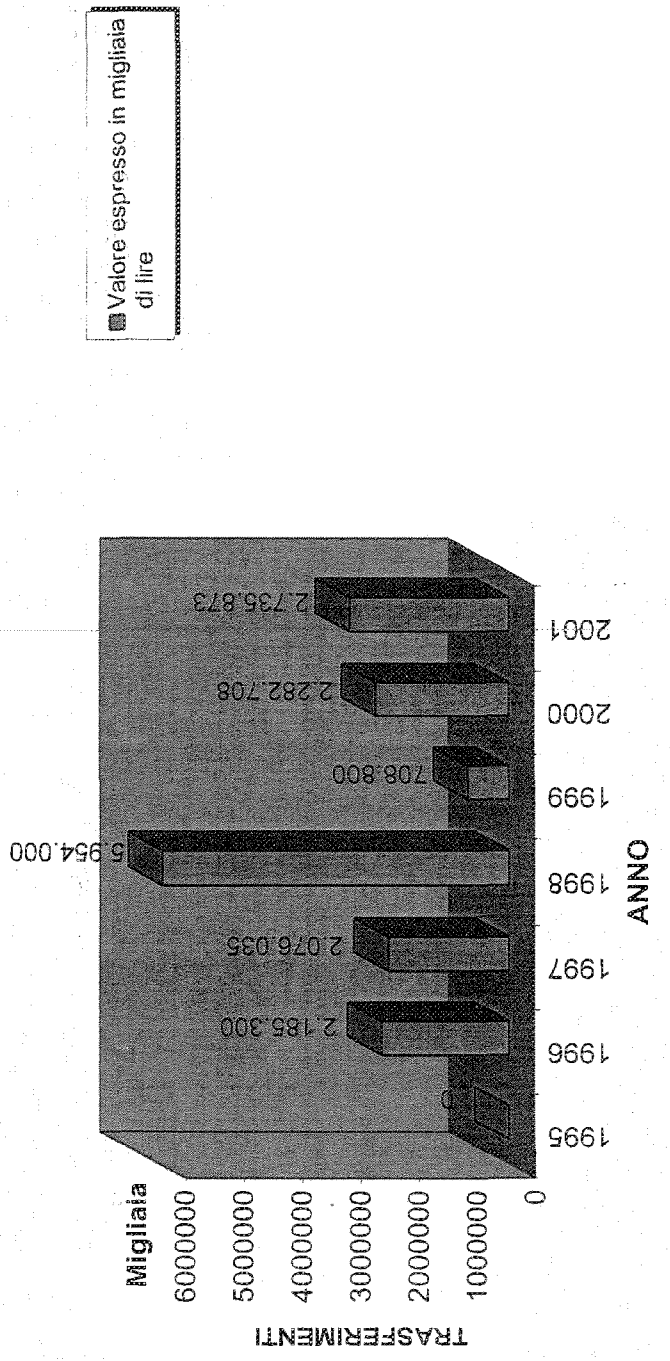

SPESA CORRENTE- Capacità di impegno

ANNO	1995	1996	1997	1998	1999	2000	2001
Previsioni Definitive di Bilancio (c)	2.483.700.000	2.505.000.000	2.274.400.000	2.746.208.474	2.400.000.000	2.800.000.000	3.014.491.894
Somme impegnate	760.036.036	1.927.087.335	1.654.113.474	2.279.123.277	2.018.158.992	2.579.847.816	2.946.860.369
Pagamenti Complessivi (c+r)	584.058.667	1.310.083.184	1.632.042.474	2.239.317.209	2.136.815.148	2.039.563.706	2.258.349.881
Capacità di impegno somme impegnate / previsioni definitive di bilancio	30,61%	76,93%	72,73%	83,00%	84,09%	92,14%	97,75%

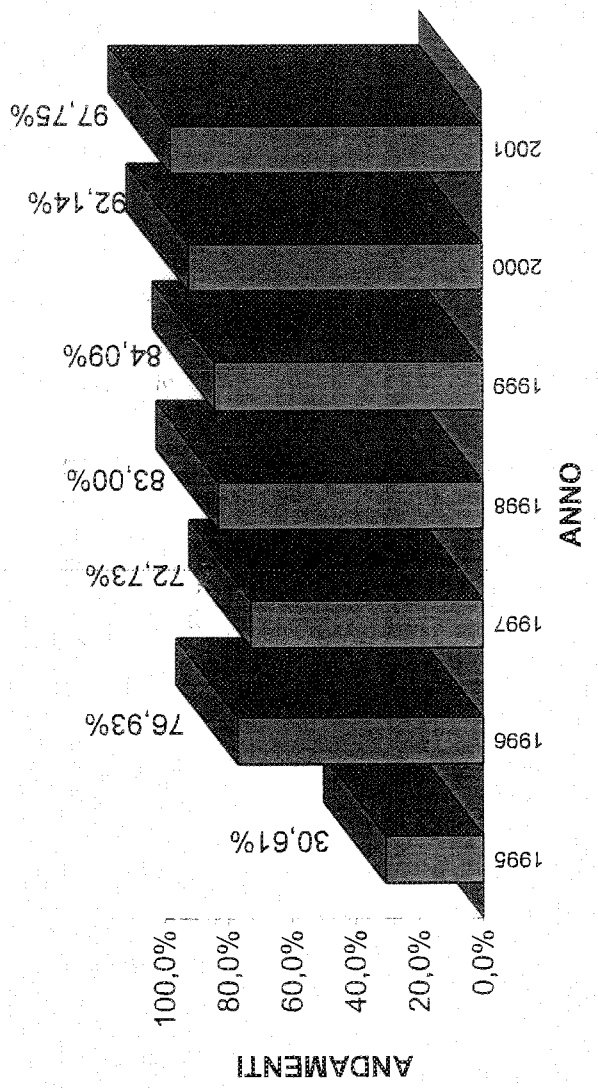

SPESA IN C/CAPITALE- Pagamenti

ANNO	1995	1996	1997	1998	1999	2000	2001
Previsioni Definitive di Bilancio (c)	5.796.000.000	8.936.200.000	9.002.679.000	8.310.000.000	3.642.307.000	4.467.256.862	3.167.752.700
Somme Impegnate	486.820.910	4.303.601.998	3.458.609.154	8.113.764.757	2.432.412.480	4.277.149.302	3.161.748.070
Pagamenti Complessivi (c+r)	128.822.109	698.638.967	1.302.877.602	1.429.250.821	4.699.498.704	3.774.707.070	4.563.949.847
Capacità di impegno somme impegnate / previsioni definitive di bilancio	8,40%	48,16%	38,42%	97,64%	66,79%	95,75%	99,81%

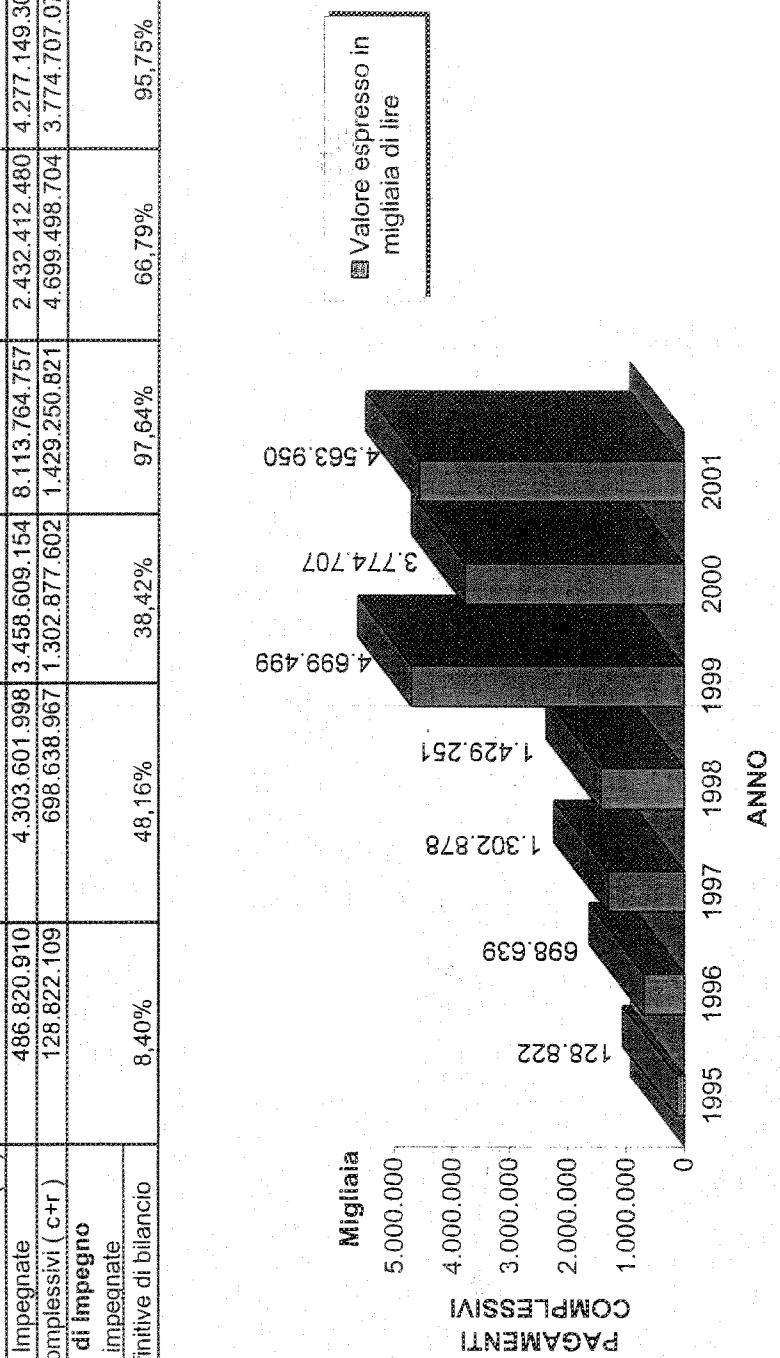

ANDAMENTO DELL'AVANZO DI AMMINISTRAZIONE

ANNO	1995	1996	1997	1998	1999	2000	2001
	7.920.000.000	5.150.000.000	2.256.000.000	2.434.787.454	1.948.962.416	701.369.394	1.008.953.486

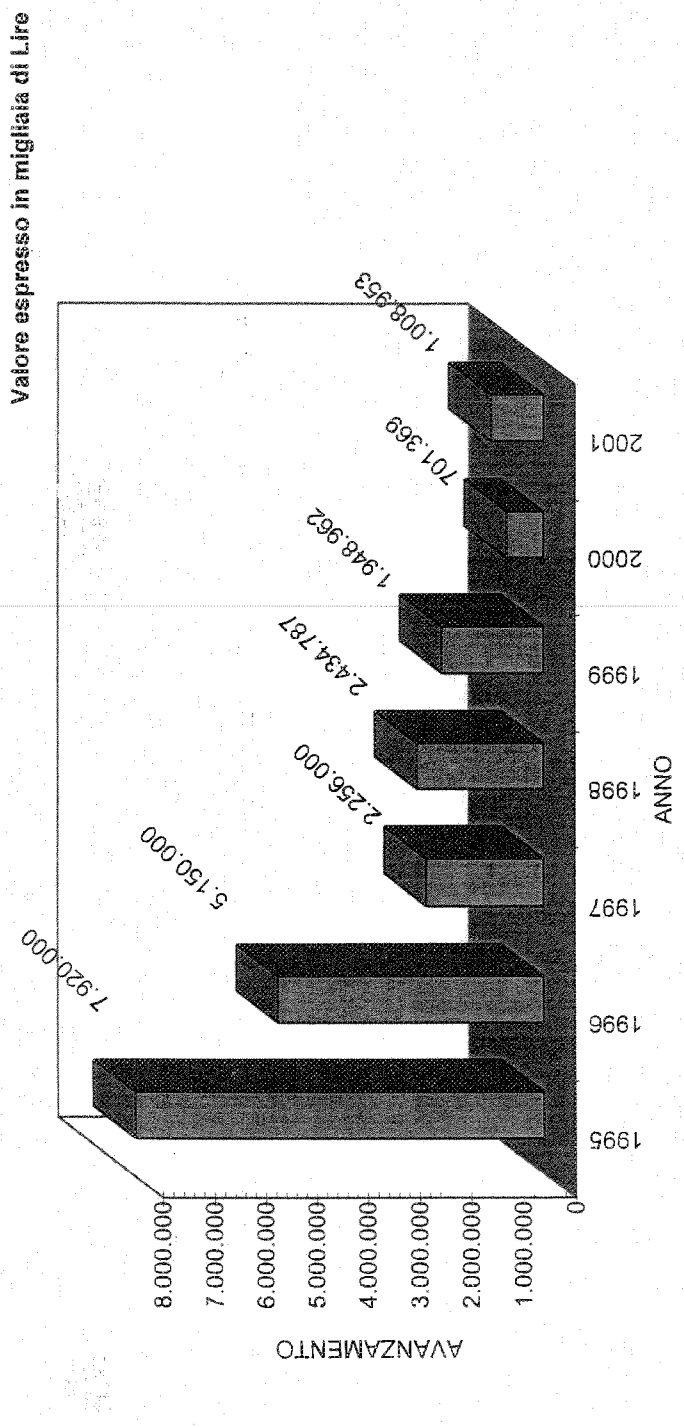

ANDAMENTO DEL FONDO DI CASSA

ANNO	1995	1996	1997	1998	1999	2000	2001
	8.913.481.265	8.294.924.831	5.335.363.934	10.728.952.572	3.899.840.149	5.765.218.029	7.467.792.958

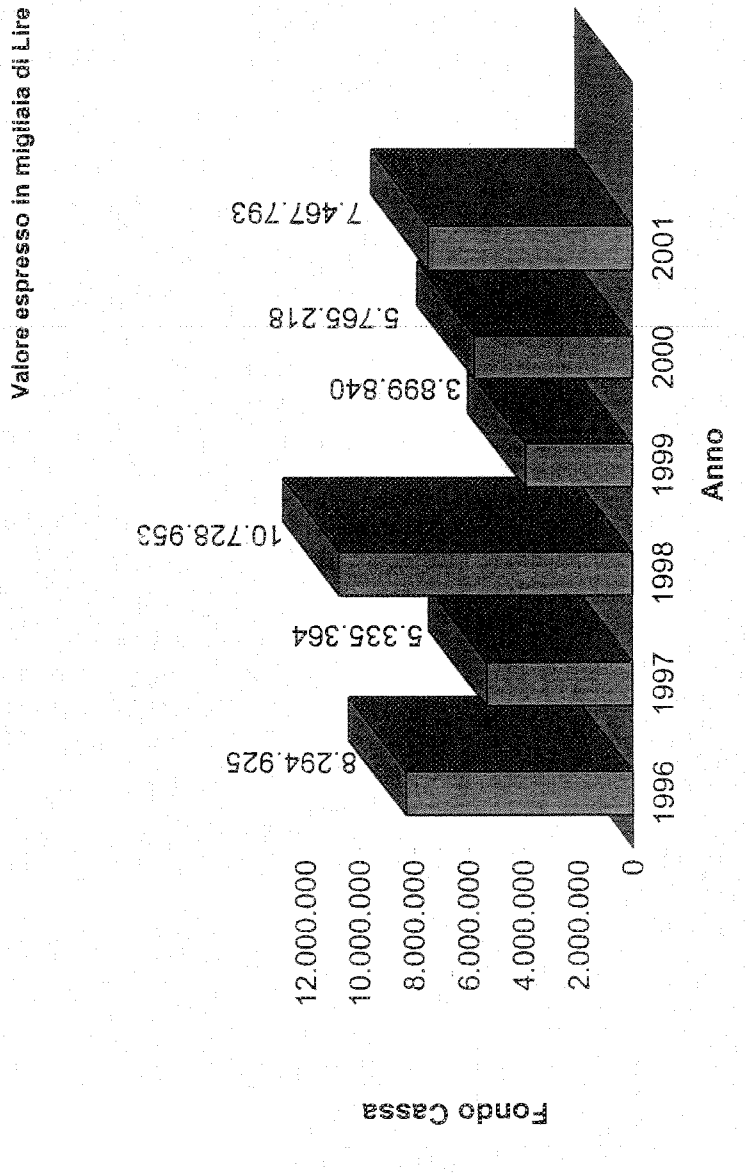

PARCO NAZIONALE DOLOMITI BELLUNESI

STATO DI ATTUAZIONE DEGLI INTERVENTI AL 31 DICEMBRE 2001

LEADER II ED INTERREG II

Programma Leader II - Ente Parco Promotore

DENOMINAZIONE INTERVENTO	COSTO TOTALE INTERVENTO	ALTRA FONTE DI FINANZIAMENTO	FINANZIAMENTO ENTE PARCO	STATO DI ATTUAZIONE	CAPACITA' DI SPESA E STATO DI AVANZAMENTO DEI LAVORI							
					SPESE SOSTENUTE ANNI 96-97-98	S.A.L. %	SPESE SOSTENUTE ANNO 1999	S.A.L. %	SPESE SOSTENUTE ANNO 2000	S.A.L. %	SPESE SOSTENUTE ANNO 2001	S.A.L. %
GAL 2 - 3.6 Progetto Sentieri - Sistema Parco Ente Parco	L. 500.000.000	L. 304.150.000	L. 195.850.000		L. -	0%	L. 119.209.800	24%	L. 85.869.754	43%	L. 261.223.760	100%
GAL 2 - 3.9 Pacchetti turistici integrati (Stand) Ente Parco	L. 47.769.610	L. 31.500.000	L. 16.269.610		L. -	0%	L. 18.524.370	39%	L. 29.245.240	100%	L. -	100%
GAL 2 - 4.6 Qualità Dolomiti (Marchio) Ente Parco	L. 200.000.000	L. 120.000.000	L. 80.000.000		L. -	0%	L. -	0%	L. -	0%	L. 199.034.920	100%
GAL 2 - 5.1 Edilizia storica rurale Ente Parco	L. 86.690.800	L. 52.666.667	L. 34.024.133		L. -	0%	L. 64.284.000	74%	L. 22.406.800	100%	L. -	100%
GAL 2 - 5.3 Riqualificazione ambientale ambiti ripariali Ente Parco	L. 143.750.000	L. 115.000.000	L. 28.750.000		L. -	0%	L. -	0%	L. 11.002.180	8%	L. 127.610.790	100%
GAL 2 - 6.4 Percorsi culturali tematici (Mezardi) Ente Parco	L. 20.000.000	L. 14.000.000	L. 6.000.000		L. -	0%	L. -	0%	L. -	0%	L. 19.997.120	100%
GAL 2 - 6.5 Antropizzazione [illegible] (Biodiversità) Ente Parco	L. 70.000.000	L. 49.000.000	L. 21.000.000		L. -	0%	L. -	0%	L. 63.618.600	91%	L. 6.648.500	100%
	L. 1.068.210.410	L. 686.316.667	L. 381.893.743		L. -	0%	L. 202.109.170	19%	L. 222.141.574	40%	L. 604.515.090	96%
					Spese Sostenute Anno 1998		Spese Sostenute Anno 1999		Spese Sostenute Anno 2000		Spese Sostenute Anno 2001	

Situazione Fine 2000
Aggiornamento 2001
Previsione Fine 2002

TUTTI GLI INTERVENTI SONO CONCLUSI

LE ECONOMIE RISULTANTI COMPORTERANNO UNA RIDEFINIZIONE DELLE QUOTE DI FINANZIAMENTO

Programma Leader II - Cofinanziati dall'Ente Parco

DENOMINAZIONE INTERVENTO	COSTO TOTALE INTERVENTO	ALTRA FONTE DI FINANZIAMENTO	FINANZIAMENTO ENTE PARCO	STATO DI ATTUAZIONE	CAPACITA' DI SPESA E STATO DI AVANZAMENTO DEI LAVORI							
					SPESE SOSTENUTE ANNI 96-97-98	S.A.L. %	SPESE SOSTENUTE ANNO 1999	S.A.L. %	SPESE SOSTENUTE ANNO 2000	S.A.L. %	SPESE SOSTENUTE ANNO 2001	S.A.L. %
GAL 2 - 2.5 Corsi professionali (Ecoguide) Cooperativa ArtService	L. 110.000.000	L. 105.000.000	L. 5.000.000		L. -	0%	L. -	0%	L. -	0%	L. 5.000.000	100%
GAL 2 - 2.7 Marketing e Ambiente Cooperativa ArtService	L. -	L. -	L. -	ANNULLATO	L. -	0%	L. -	0%	L. -	0%	L. -	0%
GAL 2 - 3.2 Strutture ricettive eco-compatibili (Casera Ere) San Gregorio (Pedavena)	L. 300.000.000	L. 288.100.000	L. 11.900.000		L. -	0%	L. -	0%	L. -	0%	L. 11.900.000	100%
GAL 2 - 3.7 Aree di sosta attrezzata Comunità Montana Valbelluna	L. 143.400.000	L. 122.400.000	L. 21.000.000		L. -	0%	L. -	0%	L. -	0%	L. 21.000.000	100%
GAL 2 - 4.3 SistEAp - analisi alternative Pedavena	L. 100.000.000	L. 90.000.000	L. 10.000.000		L. -	0%	L. 10.000.000	100%	L. -	100%	L. -	100%
GAL 2 - 5.1 Edilizia storica rurale Comunità Montana Feltrina	L. 80.000.000	L. 66.400.000	L. 13.600.000		L. -	0%	L. -	0%	L. -	0%	L. 13.600.000	100%
GAL 2 - 5.2 Prevenzione incendi boschivi Comunità Montana Feltrina	L. 110.000.000	L. 99.000.000	L. 11.000.000		L. -	0%	L. -	0%	L. -	0%	L. 11.000.000	100%
GAL I - 3.6 La Via del Ferro Comunità Montana Longaronese - Zoldano	L. 100.000.000	L. 85.000.000	L. 15.000.000		L. -	0%	L. -	0%	L. -	0%	L. 15.000.000	100%
GAL I - 5.6 Ecocertificazione prodotti legnosi Comunità Montana Longaronese - Zoldano	L. 160.000.000	L. 145.000.000	L. 15.000.000		L. -	0%	L. -	0%	L. -	0%	L. 15.000.000	100%
	L. 1.103.400.000	L. 1.000.500.000	L. 102.500.000		L. -	0%	L. 10.000.000	10%	L. -	10%	L. 92.500.000	100%
	Totale Intervento	Altro Finanziamento	Finanziamenti FNDB		Spese Sostenute Anno 1998		Spese Sostenute Anno 1999		Spese Sostenute Anno 2000		Spese Sostenute Anno 2001	

Situazione Fine 2000
Aggiornamento 2001
Previsione Fine 2002

Programma Interreg II - Cofinanziati dall'Ente Parco

DENOMINAZIONE INTERVENTO	COSTO TOTALE INTERVENTO	ALTRA FONTE DI FINANZIAMENTO	FINANZIAMENTO ENTE PARCO
VALORIZZAZIONE RISORSE TURISTICHE Comunità Montana Val Belluna	L. 430.000.000	L. 306.053.333	L. 123.946.667
PASSERELLA LA MOIA - VAL CORDEVOLE Comunità Montana Val Belluna	L. 900.000.000	L. 800.000.000	L. 100.000.000
PROGETTO PTN	L. 610.000.000	L. 560.000.000	L. 50.000.000
GAL IT-VE 02	L. 1.940.000.000	L. 1.666.053.333	L. 273.946.667

STATO DI ATTUAZIONE

	attivazione pratiche	Inizio progetto	approvazione prog	iter autorizzazioni	affidamento lavori	Inizio dei lavori	fine dei lavori	chiusura pratica
VALORIZZAZIONE RISORSE TURISTICHE Comunità Montana Val Belluna								
PASSERELLA LA MOIA - VAL CORDEVOLE Comunità Montana Val Belluna								
PROGETTO PTN								
GAL IT-VE 02								

Situazione Fine 2000

Aggiornamento 2001

Previsione Fine 2002

CAPACITA' DI SPESA E STATO DI AVANZAMENTO DEI LAVORI											PREVISIONE	
	SPESE SOSTENUTE ANNI 96-97-98	S.A.L. %	SPESE SOSTENUTE ANNO 1999	S.A.L. %	SPESE SOSTENUTE ANNO 2000	S.A.L. %	SPESE SOSTENUTE ANNO 2001	S.A.L. %	SPESE PREVISTE ANNO 2002	S.A.L. %
VALORIZZAZIONE RISORSE TURISTICHE Comunità Montana Val Belluna	L. -	0%	L. 25.000.000	20%	L. -	20%	L. 89.052.000	91%	L. 9.894.667	100%
PASSERELLA LA MOIA - VAL CORDEVOLE Comunità Montana Val Belluna	L. -	0%	L. -	0%	L. -	0%	L. 90.000.000	100%	L. 10.000.000	100%
PROGETTO PTN	L. -	0%	L. -	0%	L. -	0%	L. -	0%	L. 50.000.000	100%
GAL IT-VE 02	L. -	0%	L. -	0%	L. -	0%	L. 179.052.000	65%	L. 69.894.667	91%
	Spese Sostenute Anno 1998		Spese Sostenute Anno 1999		Spese Sostenute Anno 2000		Spese Sostenute Anno 2001		PREVISIONE FINE 2002	

PARCO NAZIONALE DOLOMITI BELLUNESI

STATO DI ATTUAZIONE DEGLI INTERVENTI AL 31 DICEMBRE 2001

INTERVENTI DELL'ENTE PARCO

Programma Natour - Deliberazione CIPE 18.12.1996

DENOMINAZIONE INTERVENTO	COSTO TOTALE INTERVENTO	FINANZIAMENTO NATOUR - CIPE	FINANZIAMENTO ENTE PARCO	STATO DI ATTUAZIONE: attivazione pratica	incarico progetto	iter autorizzazioni	approvazione prog	affidamento lavori	inizio dei lavori	fine dei lavori	chiusura pratica	CAPACITA' DI SPESA E STATO DI AVANZAMENTO DEI LAVORI: SPESE SOSTENUTE ANNI 96-97-98	S.A.L. %	SPESE SOSTENUTE ANNO 1999	S.A.L. %	SPESE SOSTENUTE ANNO 2000	S.A.L. %	SPESE SOSTENUTE ANNO 2001	S.A.L. %	PREVISIONE: SPESE PREVISTE ANNO 2002	S.A.L. %
CHIESETTA DI SANTA MARIA MADDALENA DI AGRE Sedico	L. 355.511.950	L. 355.511.950	L. -									L. 26.874.010	8%	L. 111.005.000	39%	L. 126.017.480	74%	L. 84.831.444	98%	L. 6.784.016	100%
MALGA CASERE DEI ROSCHI Pedavena	L. 931.033.693	L. 931.033.693	L. -									L. 22.525.583	2%	L. 407.650.340	46%	L. 206.965.060	68%	L. 171.650.600	87%	L. 122.042.110	100%
POLO VENDITA COL DE MICH Sovramonte	L. 650.000.000	L. 650.000.000	L. -									L. 50.570.587	8%	L. 373.477.630	65%	L. 76.889.290	77%	L. -	77%	L. 149.062.493	100%
MALGA PRAMPER - Ristrutturazione Forno di Zoldo	L. 806.158.020	L. 791.000.000	L. 15.158.020									L. 51.878.035	6%	L. 434.194.590	60%	L. 214.628.784	87%	L. 95.116.275	99%	L. 10.340.335	100%
MALGA PRAMPER - Fitodepurazione Forno di Zoldo	L. 36.000.000	L. 36.000.000	L. -	CONTRIBUTO								L. -	0%	L. -	0%	L. -	0%	L. -	0%	L. 36.000.000	100%
MALGA PRAMPER - Arredamento Presso Forno di Zoldo	L. 33.000.000	L. 33.000.000	L. -									L. -	0%	L. -	0%	L. -	0%	L. -	0%	L. 33.000.000	100%
MUSEO LA VALLE - Ristrutturazione La Valle Agordina	L. 492.131.720	L. 492.131.720	L. -									L. -	0%	L. 35.483.020	7%	L. 220.660.380	52%	L. 235.983.320	100%	L. -	100%
MUSEO LA VALLE - Allestimenti La Valle Agordina	L. 7.868.280	L. 7.868.280	L. -	CONTRIBUTO								L. -	0%	L. -	0%	L. -	0%	L. -	0%	L. 7.868.280	100%
VASCA ANTINCENDIO CASERA ERE San Gregorio nelle Alpi	L. 91.682.060	L. 90.000.000	L. 1.682.060									L. -	0%	L. 90.000.000	98%	L. 1.682.060	100%	L. -	100%	L. -	100%
MALGA MONSAMPIAN Sovramonte	L. 450.000.000	L. 450.000.000	L. -									L. -	0%	L. 230.387.180	51%	L. 218.405.620	98%	L. 1.207.200	100%	L. -	100%
PENDANA BRENDOL Cesiomaggiore	L. 90.000.000	L. 90.000.000	L. -									L. -	0%	L. 46.740.750	52%	L. 6.596.570	59%	L. 24.937.490	87%	L. 11.725.190	100%
SENTIERO SAN MAURO-MONTE GRAVE Feltre-Cesiomaggiore	L. 150.000.000	L. 150.000.000	L. -									L. -	0%	L. 80.838.480	54%	L. 69.161.520	100%	L. -	100%	L. -	100%
SENTIERO FORCELLA FRANCHE-VAL IMPERINA Rivamonte Agordino	L. 94.974.300	L. 94.974.300	L. -									L. -	0%	L. 56.684.340	60%	L. 38.289.960	100%	L. -	100%	L. -	100%
SENTIERO VALLE DI SAN MARTINO Feltre	L. 85.822.010	L. 85.822.010	L. -									L. 7.039.960	8%	L. 78.782.050	100%	L. -	100%	L. -	100%	L. -	100%
SENTIERO LA VIA DEGLI OSPIZI Sedico-Sospirolo-Rivamonte	L. 98.982.228	L. 98.982.228	L. -									L. 7.185.788	7%	L. 1.796.440	9%	L. 90.000.000	100%	L. -	100%	L. -	100%
SENTIERO COL DEI CAVAI Sovramonte	L. 19.273.050	L. 18.243.650	L. 3.029.400									L. 3.029.400	16%	L. 16.243.650	100%	L. -	100%	L. -	100%	L. -	100%
	L. 4.392.437.311	L. 4.372.567.531	L. 19.869.480									L. 169.103.363	4%	L. 1.963.483.470	49%	L. 1.269.301.724	77%	L. 613.726.330	91%	L. 376.822.424	100%
	Totale Interventi	Finanziamenti CIPE	Finanziamenti PNDB									Spese Sostenute Anno 1998		Spese Sostenute Anno 1999		Spese Sostenute Anno 2000		Spese Sostenute Anno 2001		PREVISIONE FINE 2002	

FINANZIAMENTO CIPE	L.	4.398.000.000	
IMPORTI PREVISTI	L.	4.372.567.531	
SOMME NON EROGABILI	L.	12.454.357	attualmente accertate
ECONOMIE	L.	12.977.812	
		attualmente non quantificabili	

Situazione Fine 2000

Aggiornamento 2001

Previsione Fine 2002

1° Piano Triennale Aree Protette 91-93

DENOMINAZIONE INTERVENTO	COSTO TOTALE INTERVENTO	FINANZIAMENTO 1° PTAP 91-93	FINANZIAMENTO ENTE PARCO	STATO DI ATTUAZIONE	CAPACITA' DI SPESA E STATO DI AVANZAMENTO DEI LAVORI								PREVISIONE	
				attivazione pratica / incarico progetto / iter autorizzazioni / approvazione prog / affidamento lavori / inizio dei lavori / fine dei lavori / chiusura pratica	SPESE SOSTENUTE ANNI 96-97-98	S.A.L. %	SPESE SOSTENUTE ANNO 1999	S.A.L. %	SPESE SOSTENUTE ANNO 2000	S.A.L. %	SPESE SOSTENUTE ANNO 2001	S.A.L. %	SPESE PREVISTE ANNO 2002	S.A.L. %
CENTRO ARCHEOLOGIA INDUSTRIALE - Ristrutturazione Rivamonte Agordino	L. 894.699.037	L. 894.699.037	L. -		L. 49.956.967	6%	L. 676.402.700	81%	L. -	81%	L. 168.539.276	100%	L. -	100%
CENTRO ARCHEOLOGIA INDUSTRIALE - Sistemi Esterni Rivamonte Agordino	L. 164.172.125	L. 107.025.241	L. 57.146.884	CONTRIBUTO	L. -	0%	L. -	0%	L. -	0%	L. 115.721.000	70%	L. -	70%
CONCIMAIA DI MALGA ERERA Cesiomaggiore	L. 55.499.895	L. 55.499.895	L. -		L. 34.436.115	62%	L. 21.063.880	100%	L. -	100%	L. -	100%	L. -	100%
PISTA ACCESSO ERERA-CAMPOTORONDO Cesiomaggiore	L. 114.000.000	L. 114.000.000	L. -		L. 78.326.536	69%	L. 35.673.464	100%	L. -	100%	L. -	100%	L. -	100%
PISTA ACCESSO MALGA LE VETTE Sovramonte	L. 66.500.000	L. 66.500.000	L. -		L. 41.327.430	62%	L. 25.172.570	100%	L. -	100%	L. -	100%	L. -	100%
ITINERARIO TURISTICO IN VAL DI CANZOI Cesiomaggiore	L. 106.494.332	L. 106.494.332	L. -		L. 68.018.804	64%	L. 21.384.110	84%	L. 17.091.318	100%	L. -	100%	L. -	100%
MANUTENZIONE SUPERFICI BOSCATE Cesiomaggiore	L. 127.255.500	L. 127.255.500	L. -		L. 77.819.571	61%	L. 48.982.686	100%	L. 453.243	100%	L. -	100%	L. -	100%
MALGA ALVIS - VIABILITA' SERVIZIO Cesiomaggiore	L. 452.698.000	L. 445.450.000	L. 7.248.000		L. 274.294.136	61%	L. 150.380.204	94%	L. 663.020	94%	L. 1.113.620	94%	L. 26.247.020	100%
MATERIALE ANTINCENDIO Vari Comuni - Protezione Civile	L. 139.581.454	L. 139.581.454	L. -		L. 139.581.454	100%	L. -	100%	L. -	100%	L. -	100%	L. -	100%
PENDANA MALGA LE VETTE Sovramonte	L. 334.476.742	L. 128.594.441	L. 205.882.301		L. 310.869.873	93%	L. 18.705.430	99%	L. 4.901.439	100%	L. -	100%	L. -	100%
	L. 2.455.577.185	L. 2.185.300.000	L. 270.277.185		L. 1.074.630.986	44%	L. 997.765.134	84%	L. 23.109.020	85%	L. 285.373.896	97%	L. 26.247.020	98%
	Totale interventi	Finanziamento 1° PTAP	Finanziamento PNDB		Spese Sostenute Anno 1998		Spese Sostenute Anno 1999		Spese Sostenute Anno 2000		Spese Sostenute Anno 2001		PREVISIONE FINE 2002	

FINANZIAMENTO PTAP 91-93 L. 2.185.300.000
IMPORTI PREVISTI L. 2.185.300.000
ECONOMIE L. -
attualmente non quantificabili

Situazione Fine 2000
Aggiornamento 2001
Previsione Fine 2002

2° Piano Triennale Aree Protette 94-96

DENOMINAZIONE INTERVENTO	COSTO TOTALE INTERVENTO	FINANZIAMENTO 2° PTAP 94-96	FINANZIAMENTO ENTE PARCO	STATO DI ATTUAZIONE	CAPACITA' DI SPESA E STATO DI AVANZAMENTO DEI LAVORI								PREVISIONE	
				attivazione pratica / incarico progetto / iter autorizzazioni / approvazione prog / affidamento lavori / inizio dei lavori / fine dei lavori / chiusura pratica	SPESE SOSTENUTE ANNI 96-97-98	S.A.L. %	SPESE SOSTENUTE ANNO 1999	S.A.L. %	SPESE SOSTENUTE ANNO 2000	S.A.L. %	SPESE SOSTENUTE ANNO 2001	S.A.L. %	SPESE PREVISTE ANNO 2002	S.A.L. %
RISTRUTTURAZIONE RIFUGIO DAL PIAZ Sovramonte	L. 300.000.000	L. 300.000.000	L. -		L. -	0%	L. 90.000.000	30%	L. 104.605.250	65%	L. 105.394.750	100%	L. -	100%
INTERVENTI DI ADEGUAMENTO AI RIFUGI Vari Comuni	L. 180.000.000	L. 180.000.000	L. -	CONTRIBUTO	L. -	0%	L. -	0%	L. -	0%	L. 167.746.560	93%	L. -	93%
ARREDAMENTI E ALLESTIMENTI RIFUGI Vari Comuni	L. 75.000.000	L. 75.000.000	L. -		L. -	0%	L. 67.662.400	90%	L. -	90%	L. -	90%	L. 7.337.600	100%
ACQUISTO TERRENI - U.L.S. n. 2 di Feltre Cesiomaggiore	L. 593.060.000	L. -	L. 593.060.000		L. -	0%	L. -	0%	L. 593.060.000	100%	L. -	100%	L. -	100%
ACQUISTO TERRENI - Enel Produzione e Dalmazia Trasta Sospirolo	L. 300.000.000	L. 300.000.000	L. -		L. -	0%	L. -	0%	L. -	0%	L. 53.020.000	18%	L. 246.980.000	100%
VAL CORDEVOLE - AREA DI CANDATEN Sedico	L. 480.000.000	L. 480.000.000	L. -		L. -	0%	L. 4.773.600	1%	L. 14.320.800	4%	L. 38.766.400	12%	L. 422.119.200	100%
VAL CORDEVOLE - AREA DI SALET Sedico	L. 120.000.000	L. 120.000.000	L. -		L. -	0%	L. 4.773.600	4%	L. 14.320.800	16%	L. 4.773.600	20%	L. 36.000.000	50%
	L. 2.048.060.000	L. 1.455.000.000	L. 593.060.000		L. -	0%	L. 167.209.600	8%	L. 726.306.850	44%	L. 369.723.310	62%	L. 712.436.800	96%
	Totale interventi	Finanziamento 2° PTAP	Finanziamento PNDB		Spese Sostenute Anno 1998		Spese Sostenute Anno 1999		Spese Sostenute Anno 2000		Spese Sostenute Anno 2001		PREVISIONE FINE 2002	

FINANZIAMENTO PTAP 94-96 L. 1.455.000.000
IMPORTI PREVISTI L. 1.455.000.000
ECONOMIE L. -
attualmente non quantificabili

Situazione Fine 2000
Aggiornamento 2001
Previsione Fine 2002

Fossil Free - Ribassi d'asta Natour e Protocollo di Kyoto

DENOMINAZIONE INTERVENTO	COSTO TOTALE INTERVENTO	NATOUR E KYOTO	FINANZIAMENTO ENTE PARCO	STATO DI ATTUAZIONE: attivazione pratiche	incarico progetto	iter autorizzazioni	approvazione prog.	affidamento lavori	inizio dei lavori	fine dei lavori	chiusura pratiche	CAPACITA' DI SPESA E STATO DI AVANZAMENTO DEI LAVORI: SPESE SOSTENUTE ANNI 96-97-98	S.A.L. %	SPESE SOSTENUTE ANNO 1999	S.A.L. %	SPESE SOSTENUTE ANNO 2000	S.A.L. %	SPESE SOSTENUTE ANNO 2001	S.A.L. %	PREVISIONE: SPESE PREVISTE ANNO 2002	S.A.L. %
MALGA ERERA (Generatore-biodiesel) Cesiomaggiore	L. 75.000.000	L. 75.000.000	L. -									L. -	0%	L. -	0%	L. -	0%	L. -	0%	L. 75.000.000	100%
MALGA PRAMPER (microcogenerazione) Forno di Zoldo	L. 88.845.574	L. 88.845.574	L. -									L. -	0%	L. -	0%	L. -	0%	L. 88.845.574	100%	L. -	100%
MALGA VETTE GRANDI (batterie-biodiesel-solare) Sovramonte	L. 20.000.000	L. 20.000.000	L. -									L. -	0%	L. -	0%	L. -	0%	L. -	0%	L. 20.000.000	100%
MALGA ALVIS (Impianto fotovoltaico) Sovramonte	L. 3.500.000	L. 3.500.000	L. -									L. -	0%	L. -	0%	L. -	0%	L. -	0%	L. 3.500.000	100%
MALGA BRENDOL (Impianto fotovoltaico) Cesiomaggiore	L. 3.500.000	L. 3.500.000	L. -									L. -	0%	L. -	0%	L. -	0%	L. -	0%	L. 3.500.000	100%
MALGA LE PRESE (Impianto fotovoltaico) Sovramonte	L. 3.500.000	L. 3.500.000	L. -									L. -	0%	L. -	0%	L. -	0%	L. -	0%	L. 3.500.000	100%
MALGA MONSAMPIAN (Impianto fotovoltaico) Sovramonte	L. 3.500.000	L. 3.500.000	L. -									L. -	0%	L. -	0%	L. -	0%	L. -	0%	L. 3.500.000	100%
CASERA LE MANDRE (Impianto fotovoltaico) Rivamonte Agordino	L. 3.500.000	L. 3.500.000	L. -									L. -	0%	L. -	0%	L. -	0%	L. -	0%	L. 3.500.000	100%
MALGA VETTE PICCOLE (Impianto fotovoltaico) Sovramonte	L. 3.500.000	L. 3.500.000	L. -									L. -	0%	L. -	0%	L. -	0%	L. -	0%	L. 3.500.000	100%
CASERA LA VARETTA (Impianto fotovoltaico) Sedico	L. 3.500.000	L. 3.500.000	L. -									L. -	0%	L. -	0%	L. -	0%	L. -	0%	L. 3.500.000	100%
CASERA RUSIELDA ALTA (Impianto fotovoltaico) Sospirolo	L. 3.500.000	L. 3.500.000	L. -									L. -	0%	L. -	0%	L. -	0%	L. -	0%	L. 3.500.000	100%
MALGA CAMPOTORONDO (Impianto fotovoltaico) Gosaldo	L. 3.500.000	L. 3.500.000	L. -									L. -	0%	L. -	0%	L. -	0%	L. -	0%	L. 3.500.000	100%
CASERA FAGARE! (Impianto fotovoltaico) Sedico	L. 3.500.000	L. 3.500.000	L. -									L. -	0%	L. -	0%	L. -	0%	L. -	0%	L. 3.500.000	100%
RIFUGIO C.A.I. PIAN DE FONTANA (Centr. Idroelettrica) Longarone	L. 86.000.000	L. 86.000.000	L. -									L. -	0%	L. -	0%	L. -	0%	L. 68.774.000	80%	L. -	80%
RIFUGIO C.A.I. BIANCHET (Centr. Mic. Idroelettrica) Sedico	L. 37.339.122	L. 37.339.122	L. -									L. -	0%	L. -	0%	L. -	0%	L. 37.339.122	100%	L. -	100%
RIFUGIO C.A.I. DAL PIAZ (Generatore biodiesel) Sovramonte	L. 30.000.000	L. 30.000.000	L. -									L. -	0%	L. -	0%	L. -	0%	L. -	0%	L. -	0%
RIFUGIO C.A.I. BOZ (Generatore biodiesel) Cesiomaggiore	L. 19.000.000	L. 19.000.000	L. -									L. -	0%	L. -	0%	L. -	0%	L. -	0%	L. -	0%
CENTRO VISITATORI IMPERINA (teleriscaldamento) Rivamonte Agordino	L. 119.000.000	L. 119.000.000	L. -									L. -	0%	L. -	0%	L. -	0%	L. -	0%	L. 68.845.000	58%
CASERE MALGA DEI BOSCHI (Caldaia a biomasse) Pedavena	L. 37.945.780	L. 37.945.780	L. -									L. -	0%	L. -	0%	L. -	0%	L. 37.945.780	100%	L. -	100%
FRASSEN (Caldaia a biomasse) Cesiomaggiore	L. 62.000.000	L. 62.000.000	L. -									L. -	0%	L. -	0%	L. -	0%	L. -	0%	L. -	0%
FORESTERIA AGRE (caldaia biomasse) Sedico	L. 70.000.000	L. 70.000.000	L. -									L. -	0%	L. -	0%	L. -	0%	L. -	0%	L. -	0%
AGRITURISMO COL DE MICH (Stufa a legna) Sovramonte	L. 20.000.000	L. 20.000.000	L. -									L. -	0%	L. -	0%	L. -	0%	L. -	0%	L. 20.000.000	100%
PUNTO VENDITA CANDIATEN (Istit fotovoltaico) Sedico	L. 46.000.000	L. 46.000.000	L. -									L. -	0%	L. -	0%	L. -	0%	L. -	0%	L. -	0%
ELETTRIFICAZIONE VALLE DEL MIS Sospirolo	L. 500.000.000	L. 500.000.000	L. -									L. -	0%	L. -	0%	L. -	0%	L. -	0%	L. 50.000.000	10%
SPESE TECNICHE ED IMPREVISTI	L. 52.000.000	L. 52.000.000	L. -									L. -	0%	L. -	0%	L. 11.232.000	22%	L. 23.814.210	72%	L. 16.953.790	100%
	L. 1.298.130.476	L. 1.298.130.476	L. -									L. -	0%	L. -	0%	L. 11.232.000	1%	L. 256.718.686	21%	L. 285.798.790	43%
	Totale intervento	Altro Finanziamento	Finanziamento PNDE									Spese Sostenute Anno 1998		Spese Sostenute Anno 1999		Spese Sostenute Anno 2000		Spese Sostenute Anno 2001		PREVISIONE FINE 2002	

RIBASSI NATOUR L. 860 mln - KYOTO L. 500 mln L. 1.360.000.000
IMPORTI PREVISTI L. 1.298.130.476
ECONOMIE L. 61.869.524
attualmente non quantificabili

Situazione Fine 2000
Aggiornamento 2001
Previsione Fine 2002

Fondi Propri Ente Parco

DENOMINAZIONE INTERVENTO	COSTO TOTALE INTERVENTO	ALTRA FONTE DI FINANZIAMENTO	FINANZIAMENTO ENTE PARCO	STATO DI ATTUAZIONE: attivazione pratica / incarico progetto / iter autorizzazioni / approvazione prog / affidamento lavori / inizio dei lavori / fine dei lavori / chiusura pratica	CAPACITA' DI SPESA E STATO DI AVANZAMENTO DEI LAVORI: SPESE SOSTENUTE ANNI 96-97-98	S.A.L. %	SPESE SOSTENUTE ANNO 1999	S.A.L. %	SPESE SOSTENUTE ANNO 2000	S.A.L. %	SPESE SOSTENUTE ANNO 2001	S.A.L. %	PREVISIONE: SPESE PREVISTE ANNO 2002	S.A.L. %
CENTRO VISITATORI - Ristrutturazione Pedavena	L. 348.264.394	L. -	L. 348.264.394		L. 196.672.144	56%	L. 123.172.870	92%	L. 28.419.380	100%	L. -	100%	L. -	100%
CENTRO VISITATORI - Allestimenti Pedavena	L. 466.091.990	L. -	L. 466.091.990		L. -	0%	L. 30.000.000	8%	L. 383.952.300	89%	L. 52.139.690	100%	L. -	100%
CENTRO VISITATORI - Servoscala e Ascensore interni Pedavena	L. 38.828.250	L. -	L. 38.828.250		L. -	0%	L. -	0%	L. 38.828.250	100%	L. -	100%	L. -	100%
CENTRO VISITATORI - Restauro Facciate Principale Pedavena	L. 110.000.000	L. 80.000.000	L. 30.000.000		L. -	0%	L. -	0%	L. -	0%	L. 102.846.080	93%	L. 7.353.920	100%
CENTRO VISITATORI - Montascale Pedavena	L. 10.497.600	L. -	L. 10.497.600		L. -	0%	L. -	0%	L. 8.049.600	77%	L. 2.448.000	100%	L. -	100%
VALLE DEL MIS 1° Stralcio Sospirolo	L. 387.583.763	L. -	L. 387.583.763		L. 114.972.905	30%	L. 91.484.670	53%	L. -	53%	L. -	53%	L. 181.126.188	100%
VALLE DEL MIS - Area Ricettiva Val Brandòn Sospirolo	L. 102.237.552	L. -	L. 102.237.552		L. -	0%	L. 2.142.000	2%	L. 52.402.752	53%	L. 45.000.000	97%	L. 2.692.800	100%
VALLE DEL MIS - Parcheggio Prati Falcina Sospirolo	L. 160.050.000	L. -	L. 160.050.000		L. -	0%	L. 1.597.320	1%	L. 23.700.120	16%	L. 6.401.520	20%	L. 5.000.000	23%
ACQUEDOTTO LE VETTE - Opere murarie Sovramonte	L. 169.000.000	L. 35.929.365	L. 133.070.635		L. -	0%	L. -	0%	L. 27.273.180	20%	L. 56.634.760	50%	L. 49.162.725	100%
ACQUEDOTTO LE VETTE - Opere edili Sovramonte	L. 105.500.000	L. 50.600.160	L. 54.899.840		L. -	0%	L. -	0%	L. -	0%	L. -	0%	L. 27.500.000	50%
CASERE ERERA E CAMPOTORONDO Cesiomaggiore	L. 246.552.980	L. -	L. 246.552.980		L. -	0%	L. 229.144.900	93%	L. 17.408.080	100%	L. -	100%	L. -	100%
PUNTO INFORMAZIONI SERAVELLA Cesiomaggiore	L. 196.788.880	L. 54.000.000	L. 142.788.880		L. -	0%	L. 137.468.280	70%	L. 42.423.080	91%	L. 16.897.510	100%	L. -	100%
VAL DI CANZOI Cesiomaggiore	L. 340.720.000	L. -	L. 340.720.000		L. 20.194.739	6%	L. -	6%	L. 2.460.000	7%	L. -	7%	L. -	7%
SENTIERO PIAN DE FONTANA-CAJADA Lentiarone	L. 100.000.000	L. -	L. 100.000.000		L. -	0%	L. -	0%	L. -	0%	L. 7.000.000	7%	L. -	7%
MANUTENZIONE IMPIANTI ENTE PARCO Feltre	L. 100.000.000	L. -	L. 100.000.000		L. -	0%	L. -	0%	L. -	0%	L. 77.202.590	77%	L. 22.797.410	100%
GIARDINO SEDE ENTE PARCO Feltre	L. 90.000.000	L. -	L. 90.000.000		L. -	0%	L. -	0%	L. -	0%	L. -	0%	L. 27.000.000	30%
CASERA AL FRASSEN Cesiomaggiore	L. 300.000.000	L. -	L. 300.000.000		L. -	0%	L. -	0%	L. -	0%	L. -	0%	L. 40.000.000	13%
RECUPERO EX OSPIZIO DI AGRE Comune di Sedico	L. 350.000.000	L. -	L. 350.000.000		L. -	0%	L. -	0%	L. -	0%	L. -	0%	L. 35.000.000	10%
	L. 3.622.115.409	L. 220.529.525	L. 3.401.585.884		L. 331.839.788	9%	L. 615.010.040	26%	L. 624.916.732	43%	L. 366.370.140	54%	L. 397.633.043	64%
	Totale Interventi	Altro Finanziamento	Finanziamento PNDB		Spese Sostenute Anno 1998		Spese Sostenute Anno 1999		Spese Sostenute Anno 2000		Spese Sostenute Anno 2001		PREVISIONE FINE 2002	

Situazione Fine 2000

Aggiornamento 2001

Previsione Fine 2002

Cofinanziati dall'Ente Parco e realizzati da altri soggetti

DENOMINAZIONE INTERVENTO	COSTO TOTALE INTERVENTO	ALTRA FONTE DI FINANZIAMENTO	FINANZIAMENTO ENTE PARCO	STATO DI ATTUAZIONE: attivazione pratica / incarico progetto / approvazione prog / iter autorizzazioni / affidamento lavori / inizio dei lavori / fine dei lavori / chiusura pratica	CAPACITA' DI SPESA E STATO DI AVANZAMENTO DEI LAVORI: SPESE SOSTENUTE ANNI 96-97-98	S.A.L. %	SPESE SOSTENUTE ANNO 1999	S.A.L. %	SPESE SOSTENUTE ANNO 2000	S.A.L. %	SPESE SOSTENUTE ANNO 2001	S.A.L. %	PREVISIONE: SPESE PREVISTE ANNO 2002	S.A.L. %
PUNTO INFORMAZIONI A CELARDA Feltre	L. 12.500.000	L. -	L. 12.500.000	SOSPESO	L. -	0%	L. -	0%	L. -	0%	L. 12.500.000	100%	L. -	100%
COMPLETAMENTO ERERA E BRENDOL Cesiomaggiore	L. 416.500.000	L. 175.786.554	L. 240.713.446		L. -	0%	L. -	0%	L. 141.119.970	59%	L. 32.050.330	72%	L. 67.543.146	100%
MALGA LE PRESE Sovramonte	L. 250.000.000	L. 100.000.000	L. 150.000.000		L. -	0%	L. -	0%	L. 49.944.330	27%	L. 23.269.230	43%	L. 85.786.440	100%
PIAZZALE CROCE D'ALINE Sovramonte	L. 329.850.000	L. 44.850.000	L. 285.000.000	CONTRIBUTO	L. -	0%	L. -	0%	L. 142.500.000	50%	L. -	50%	L. 142.500.000	100%
PARCHEGGIO CASERE DEI BOSCHI Pedavena	L. 350.000.000	L. 100.000.000	L. 250.000.000	CONTRIBUTO	L. -	0%	L. -	0%	L. -	0%	L. 125.000.000	50%	L. 125.000.000	100%
PISTA SCI DA FONDO Pedavena	L. 140.000.000	L. -	L. 140.000.000	CONTRIBUTO	L. -	0%	L. -	0%	L. -	0%	L. 70.000.000	50%	L. 70.000.000	100%
FABBRICATO "EX FORNI FUSORI" - VALLE IMPERINA Rivamonte Agordino	L. 1.351.455.000	L. 1.151.455.000	L. 200.000.000		L. -	0%	L. 200.000.000	100%	L. -	100%		100%	L. -	100%
FABBRICATO "EX CRAL" - VALLE IMPERINA Rivamonte Agordino	L. 280.000.000	L. 181.170.000	L. 98.830.000		L. -	0%	L. -	0%	L. -	0%	L. 88.947.000	90%	L. 9.883.000	100%
	L. 3.130.305.000	L. 1.753.261.554	L. 1.377.043.446		L. -	0%	L. 200.000.000	15%	L. 324.564.300	38%	L. 351.766.560	64%	L. 500.712.586	100%
	Totale Interventi	Altri Finanziamenti	Finanziamento FINDE		Spese Sostenute Anno 1998		Spese Sostenute Anno 1999		Spese Sostenute Anno 2000		Spese Sostenute Anno 2001		PREVISIONE FINE 2002	

Situazione Fine 2000

Aggiornamento 2001

Previsione Fine 2002

Allestimenti interni di alcune strutture ricettive del Parco

DENOMINAZIONE INTERVENTO	COSTO TOTALE INTERVENTO	ALTRA FONTE DI FINANZIAMENTO	FINANZIAMENTO ENTE PARCO	STATO DI ATTUAZIONE: attivazione pratica	incarico progetto	iter autorizzazioni	approvazione prog	affidamento lavori	inizio dei lavori	fine dei lavori	chiusura pratica	CAPACITA' DI SPESA E STATO DI AVANZAMENTO DEI LAVORI: SPESE SOSTENUTE ANNI 96-97-98	S.A.L. %	SPESE SOSTENUTE ANNO 1999	S.A.L. %	SPESE SOSTENUTE ANNO 2000	S.A.L. %	SPESE SOSTENUTE ANNO 2001	S.A.L. %	PREVISIONE: SPESE PREVISTE ANNO 2002	S.A.L. %
SEDE ENTE PARCO - Sportello Informativo e Biblioteca Feltre	L. 119.276.000	L. 119.276.000	L. -									L. -	0%	L. -	0%	L. -	0%	L. 6.353.740	5%	L. 40.000.000	30%
CENTRO VISITATORI PEDAVENA - Allestimenti e insegna Pedavena	L. 30.000.000	L. 30.000.000	L. -									L. -	0%	L. -	0%	L. -	0%	L. 25.200.000	84%	L. 4.800.000	100%
PUNTO VENDITA COL DEI MICH - Allestimenti e infissi Sovramonte	L. 300.000.000	L. 300.000.000	L. -									L. -	0%	L. -	0%	L. -	0%	L. 2.478.170	1%	L. 270.000.000	91%
CENTRO VISITATORI VALLE IMPERINA - Allestimenti Rivamonte Agordino	L. 425.000.000	L. 425.000.000	L. -									L. -	0%	L. -	0%	L. -	0%	L. 30.400.000	7%	L. 350.000.000	90%
MALGA CASERE DEI BOSCHI - Arredi interni Pedavena	L. 250.000.000	L. 250.000.000	L. -									L. -	0%	L. -	0%	L. -	0%	L. 171.778.040	69%	L. 78.223.960	100%
EX OSPIZIO DI AGRE - Arredi interni Sedico	L. 157.000.000	L. 157.000.000	L. -									L. -	0%	L. -	0%	L. -	0%	L. 5.500.000	4%	L. 151.500.000	100%
MALGA BRENDOL E CAMPOTORONDO - Arredi interni Vari Comuni	L. 45.000.000	L. 45.000.000	L. -									L. -	0%	L. -	0%	L. -	0%	L. 2.448.000	5%	L. 42.552.000	100%
EX CHIESETTA DI AGRE - Allestimenti Sedico	L. 50.724.000	L. 50.724.000	L. -									L. -	0%	L. -	0%	L. -	0%	L. 50.724.000	100%	L. -	100%
AREA RICETTIVA DI CANDATEN - Allestimenti Sedico	L. 123.000.000	L. 123.000.000	L. -									L. -	0%	L. -	0%	L. -	0%	L. 3.060.000	2%	L. 75.000.000	63%
	L. 1.500.000.000	L. 1.500.000.000	L. -									L. -	0%	L. -	0%	L. -	0%	L. 297.939.950	20%	L. 1.012.075.960	87%
	Totale interventi	Altro Finanziamento	Finanziamento PNDB									Spese Sostenute Anno 1998		Spese Sostenute Anno 1999		Spese Sostenute Anno 2000		Spese Sostenute Anno 2001		PREVISIONE FINE 2002	

FINANZIAMENTO MINISTERO L. 1.500.000.000
IMPORTI PREVISTI L. 1.500.000.000
ECONOMIE L. -
attualmente non quantificabili

Situazione Fine 2000
Aggiornamento 2001
Previsione Fine 2002

PAGINA BIANCA

RELAZIONE DEL COLLEGIO DEI REVISORI

PAGINA BIANCA

ENTE PARCO NAZIONALE DELLE DOLOMITI BELLUNESI

Collegio dei Revisori

Verbale n. 81

RELAZIONE SUL CONTO CONSUNTIVO DELL'ESERCIZIO 2001

L'anno duemiladue il giorno ventidue del mese di aprile si è riunito il Collegio dei Revisori dei Conti per l'esame del conto consuntivo dell'esercizio finanziario 2001.

Sono presenti i signori:

- Dr. FLORIDIA Corrado - Presidente
- Rag. TORRESAN Giulia - Componente

Non risulta ancora nominato il rappresentante della Regione Veneto.

Assiste il rag. Stefano De Paoli.

1) RENDICONTO FINANZIARIO

Il rendiconto finanziario presentato all'esame di questo Collegio, è redatto su uno schema similare nella sostanza all'allegato F annesso al regolamento approvato con D.P.R. n. 696/1979.

Il Collegio, dopo aver effettuato il riscontro con le relative scritture contabili, rileva le seguenti risultanze complessive.

GESTIONE DI COMPETENZA

- ENTRATE	Previsione definitiva	Entrate accertate
Titolo I Entrate contributive	0	0
Titolo II Entrate trasferimenti correnti	2.650.000.000	2.650.000.000
Titolo III Altre entrate	95.000.000	96.219.248
Titolo V Trasferimenti c/capitale	2.735.875.200	2.735.872.700
Titolo VII Partite di giro	3.417.874.000	3.138.187.408
Totale entrate	8.898.749.200	8.620.279.356
Prelev. Avanzo di gestione	701.369.394	
Totale generale	9.600.118.594	8.620.279.356

- USCITE	Previsione definitiva	Spese impegnate
Titolo I Spese correnti	3.014.491.894	2.946.860.369
Titolo II Spese c/capitale	3.167.752.700	3.161.748.070
Titolo IV Partite di giro	3.417.874.000	3.138.187.408
Totale spese	9.600.118.594	9.246.795.847

Il conto consuntivo chiude con un avanzo di competenza di L. 74.852.903 determinato dalla differenza tra:

- minori accertamenti rispetto alla previsione per	L.	– 278.469.844
- minori impegni rispetto alla previsione per	L.	+ 353.322.747
Totale avanzo di competenza	L.	+ 74.852.903

2) GESTIONE RESIDUI

Le somme accertate nell'esercizio 2001 e rimaste da riscuotere ammontano a L. 2.256.710.561. Le somme impegnate nell'esercizio e rimaste da pagare ammontano a L. 6.070.189.768.

I residui attivi dell'esercizio 2000 e precedenti, ammontanti a L. 5.179.937.799 risultano riscossi per L. 2.499.786.070. Restano ancora da riscuotere L. 2.680.151.729.

I residui passivi dell'esercizio 2000 e precedenti, ammontanti a L. 10.243.786.434 risultano pagati per L. 3.984.173.857. Eliminati per insussistenze L. 934.100.583. Restano da pagare L. 5.325.511.994.

Al 31.12.2001 il totale generale dei residui attivi è di L. 4.936.862.290 e il totale generale dei residui passivi è di L. 11.395.701.762.

Si ricorda che i residui passivi di L. 934.100.588, eliminati perché insussistenti, come prescritto dall'art. 39 del regolamento n. 696/1979, debbono formare oggetto di apposita deliberazione del Consiglio Direttivo.

3) GESTIONE FINANZIARIA

E' stata riscontrata la seguente situazione:

- Saldo in cassa all'1.1.2001	5.765.218.029
- Riscossioni (competenza + residui)	8.863.354.865
Totale	14.628.572.894
- Pagamenti (competenza + residui)	7.160.779.936
- Saldo di cassa al 31.12.2001	7.467.792.958

Tale saldo attivo di cassa concorda con la situazione rilasciata dal Tesoriere al 31.12.2001

Le riscossioni per L. 8.863.354.865 hanno comportato l'emissione di 267 reversali debitamente numerate.

I pagamenti per complessive L. 7.160.779.936 hanno comportato l'emissione di 1404 mandati, debitamente numerati.

Il fondo cassa è aumentato a L. 1.702.574.929 rispetto all'anno 2000.

4) CONTO ECONOMICO

Il conto economico è stato redatto in conformità allo schema allegato H e presenta le seguenti risultanze:

ENTRATE		SPESE	
Entrate derivanti da trasf. corr.	2.650.000.000	Spese correnti	2.946.860.369
Altre entrate	96.219.248		
Totale	2.746.219.248		2.946.860.369
Variaz. Patrim. Straordinarie	3.669.973.283	Ammort. deperim.	50.630.106
		Fondo anz. personale	45.241.684
		Variazioni patrim. str.	4.268.589.317
Disavanzo Economico	895.128.945		
Totale a pareggio	7.311.321.476		7.311.321.476

Il disavanzo economico è generato dalle differenze tra le entrate e le uscite finanziarie correnti per lire (-) 200.641.121 nonché tra le variazioni patrimoniali straordinarie attive e passive per lire (-) 598.616.034 che, sommati agli ammortamenti quantificati in lire 50.630.106 e alla quota dell'anno 2001 destinata all'adeguamento del fondo indennità anzianità del personale, determinata in lire 45.241.684, realizzano lo squilibrio complessivo di lire 895.128.945.

Il Collegio dà atto che gli ammortamenti sono stati determinati con gli stessi criteri seguiti nell'esercizio precedente.

5) SITUAZIONE PATRIMONIALE

La situazione patrimoniale (allegato G) esprime le seguenti risultanze:

ATTIVITA'		PASSIVITA'	
Disponibilità liquide	7.467.792.958	Residui passivi	11.395.701.762
Residui attivi	4.936.862.290		
Immobili	786.695.400	Fondi di accanton.	114.026.668
Immobilizzazioni tecniche	1.153.117.855	Poste rettif. attivo	398.246.185
Altri costi pluriennali	20.281.306.061		
Totale attivo	34.625.774.564	Totale passivo	11.907.974.615
Disavanzo econ. dell'esercizio	895.128.945	Avanzo economico esercizio prec.	23.612.928.894
Totale a pareggio	35.520.903.509		35.520.903.509

Il patrimonio netto alla fine dell'esercizio ammonta a L. 22.717.799.949 ed è determinato dalla differenza tra l'avanzo economico degli esercizi precedenti di lire 23.612.928.895 e il disavanzo economico dell'esercizio 2001 di lire 895.128.945.

Al riguardo si osserva che la consistenza patrimoniale netta effettiva dell'Ente Parco è inferiore al valore sopra indicato di lire 22.717.799.949. Ciò in quanto, nel periodo antecedente e precisamente dall'esercizio 1994 (data di istituzione dell'Ente Parco) al 31-12-2000, i costi pluriennali diversi sostenuti, per ripristino e recupero ambientale, su beni immobili di proprietà degli enti locali e di altri enti pubblici, sono stati contabilizzati in aumento e hanno contribuito ad accrescere erroneamente il patrimonio dell'Ente.

Pertanto si rappresenta l'opportunità di effettuare una ricognizione completa di tutti gli interventi eseguiti e realizzati con costi pluriennali relativi alla categoria 11 – acquisto di beni durevoli e immobili – ed introdurre nelle scritture contabili e sulla

situazione patrimoniale dell'anno 2002 le rettifiche che si renderanno necessarie per la definitiva sistemazione e valutazione della consistenza patrimoniale al 31-12-2002.

Al fine poi di individuare con facilità e celerità e di non perdere la memoria storica degli interventi eseguiti dall'Ente con costi pluriennali di cui alla categoria 11, il Collegio suggerisce di istituire un apposito registro / inventario in cui annotare in forma cronologica e succinta, i singoli interventi indicando i dati più significativi non tralasciando quelli relativi alla descrizione dell'intervento, al costo sostenuto e all'ente proprietario del bene immobile ripristinato.

6) SITUAZIONE AMMINISTRATIVA

La situazione (allegato I) al 31.12.2001 chiude con un avanzo d'amministrazione di L. 1.008.953.486 con un incremento di L. 307.584.092 rispetto all'avanzo registrato al 31-12-2000.

****

Ciò premesso il Collegio attesta quanto segue.

A) Le risultanze sopra indicate concordano con le scritture contabili dell'Ente. La contabilità tenuta mediante "giornale" e "partitario" di capitoli di entrata e di uscita è risultata regolare.

B) Le variazioni apportate alle previsioni iniziali risultano giustificate dai seguenti atti deliberativi adottati dal Consiglio Direttivo e approvati dai Ministeri vigilanti:

- Delibera n. 12 del 26/03/2001
- Delibera n. 18 e 19 del 27/04/2001
- Delibera n. 22 del 16/07/2001
- Delibera n. 33 del 26/11/2001
- Delibera n. 34 del 26/11/2001

Alla previsione delle partite di giro sono state apportate variazioni in entrata e in uscita di L. 2.792.874.000 per assegnazione di trasferimenti di risorse e finanziamenti di alcuni progetti preannunciati dal Ministero dell'Ambiente con note varie nel mese a dicembre 2001. I fondi saranno allocati nei rispettivi capitoli di competenza nel bilancio dell'esercizio 2002.

C) Dai controlli eseguiti è emersa la regolarità:
   1- delle entrate riscosse in L. 8.863.354.865, nonché delle partite iscritte nei residui attivi di L. 4.936.862.290, per le quali risultano indicati il debitore, le ragioni del debito, il titolo legittimativo, il capitolo e l'importo;
   2- delle somme pagate di L. 7.160.779.936, nonché delle partite iscritte nei residui passivi di L. 11.395.701.762.

Per i residui delle spese correnti di L. 1.554.615.068 risultano regolarmente individuati i creditori, la ragione del credito stesso , il titolo legittimativo, il capitolo e l'importo. Per le spese in conto capitale i residui passivi di complessive L. 7.035.482.614 comprendono alcune poste derivanti da impegni di massima approvati dal Consiglio Direttivo e vincolati a specifici finanziamenti.

D) Le spese impegnate per il personale dipendente ammontano complessivamente a L. 898.152.684 e sono riferite agli emolumenti corrisposti al direttore e ai 12 dipendenti, nonché al personale di sorveglianza del C.T.A. Nel complesso è stato realizzata una lieve riduzione per lire 4.743.741 rispetto all'anno 2000.

E) L'esame delle reversali e dei mandati, svolto a campione, ma in modo da assicurare il riscontro di almeno un titolo di spesa per ogni categoria di bilancio non ha dato luogo a particolari osservazioni. Peraltro numerose sono state le osservazioni e i suggerimenti segnalati per le vie brevi al personale addetto al servizio con carico di regolarizzare le varie questioni rilevate.

CONCLUSIONI

Il Collegio, constatato che le risultanze esposte sono quelle desumibili dai registri e dalle altre scritture contabili dell'Ente, in considerazione di quanto evidenziato nella presente relazione che rispecchia la situazione finanziaria ed economica dell'Ente, accertato che la gestione è stata ispirata a criteri di buona e regolare amministrazione, attestato infine che la relazione illustrativa sulla gestione presentata dal Presidente è congrua con i dati del conto ed evidenzia correttamente i risultati raggiunti dall'Ente, esprime parere favorevole all'approvazione del conto consuntivo 2001.

Fatto, letto e sottoscritto.

Il Collegio dei Revisori

Dr Corrado Floridia - Presidente .....

Rag. Giulia Torresan - Componente .....

BILANCIO CONSUNTIVO

PAGINA BIANCA

ENTE PARCO NAZIONALE DOLOMITI BELLUNESI

Bilancio Consuntivo

PARTE ENTRATA - ANNO 2001

Capitolo Art. Cod.Stato	Descrizione	(1)	Previsioni				Somme Accertate			Differenze rispetto alle previsioni	
			Iniziali	Variazioni		Definitive	Riscosse	Da riscuotere	Tot. Accertato		
0001	AVANZO DI AMMINISTRAZIONE	CP	700.000.000	1.369.394	(+)	701.369.394	0	0	0	701.369.394	(-)
0		RS	0	0	(=)	0	0	0	0	0	(=)
1		CS	0	0	(=)	0	0			0	(=)
		T						0			
0002	FONDO INIZIALE DI CASSA	CP	0	0	(=)	0	0	0	0	0	(=)
0		RS	0	0	(=)	0	0	0	0	0	(=)
2		CS	5.731.000.000	34.218.029	(+)	5.765.218.029	0			5.765.218.029	(-)
		T						0			
	TOTALE PER CATEGORIA	CP	**700.000.000**	**1.369.394**	**(+)**	**701.369.394**	**0**	**0**	**0**	**701.369.394**	**(-)**
		RS	**0**	**0**	**(=)**	**0**	**0**	**0**	**0**	**0**	**(=)**
		CS	**5.731.000.000**	**34.218.029**	**(+)**	**5.765.218.029**	**0**			**5.765.218.029**	**(-)**
		T						**0**			
	TOTALE PER TITOLO	CP	**700.000.000**	**1.369.394**	**(+)**	**701.369.394**	**0**	**0**	**0**	**701.369.394**	**(-)**
		RS	**0**	**0**	**(=)**	**0**	**0**	**0**	**0**	**0**	**(=)**
		CS	**5.731.000.000**	**34.218.029**	**(+)**	**5.765.218.029**	**0**			**5.765.218.029**	**(-)**
		T						**0**			

(1) : RS = Residui, CP = Competenza, CS = Cassa, T = Totale

ENTE PARCO NAZIONALE DOLOMITI BELLUNESI

2 TITOLO II - ENTRATE DERIVANTI DA TRASFERIMENTI CORRENTI

03 CAT. 3 - TRASFERIMENTI DA PARTE DELLO STATO

Bilancio Consuntivo

PARTE ENTRATA - ANNO 2001

Capitolo Art. Cod.Stato	Descrizione	(1)	Previsioni				Somme Accertate			Differenze rispetto alle previsioni	
			Iniziali	Variazioni		Definitive	Riscosse	Da riscuotere	Tot. Accertato		
0301 0 203010	CONTRIBUTO ORDINARIO MINISTERO AMBIENTE	CP	2.405.000.000	0	(=)	2.405.000.000	2.405.000.000	0	2.405.000.000	0	(=)
		RS	0	0	(=)	0	0	0	0	0	(=)
		CS	1.645.000.000	0	(=)	1.645.000.000	2.405.000.000			760.000.000	(+)
		T						0			
0303 0 203030	CONTRIBUTO STRAORDINARIO STATO 91 -93 GESTIONE	CP	0	0	(=)	0	0	0	0	0	(=)
		RS	0	0	(=)	0	0	0	0	0	(=)
		CS	0	0	(=)	0	0			0	(=)
		T						0			
0304 0 203040	CONTRIBUTO STRAORDINARIO DEL MINISTERO DELL'AMBIENTE - MANUTENZIONE STRAORDINARIA MEZZI IN DOTAZIONE AL C.T.A.	CP	0	0	(=)	0	0	0	0	0	(=)
		RS	0	0	(=)	0	0	0	0	0	(=)
		CS	0	0	(=)	0	0			0	(=)
		T						0			
0305 0 203050	CONTRIBUTO STRAORDINARIO DEL MINISTERO DELL'AMBIENTE - AGENDA 21 DEL PARCO NAZIONALE DOLOMITI BELLUNESI	CP	0	245.000.000	(+)	245.000.000	0	245.000.000	245.000.000	0	(=)
		RS	0	0	(=)	0	0	0	0	0	(=)
		CS	0	245.000.000	(+)	245.000.000	0			245.000.000	(-)
		T						245.000.000			
	TOTALE PER CATEGORIA 03	CP	**2.405.000.000**	**245.000.000**	(+)	**2.650.000.000**	**2.405.000.000**	**245.000.000**	**2.650.000.000**	**0**	(=)
		RS	**0**	**0**	(=)	**0**	**0**	**0**	**0**	**0**	(=)
		CS	**1.645.000.000**	**245.000.000**	(+)	**1.890.000.000**	**2.405.000.000**			**515.000.000**	(+)
		T						**245.000.000**			
	TOTALE PER TITOLO 2	CP	**2.405.000.000**	**245.000.000**	(+)	**2.650.000.000**	**2.405.000.000**	**245.000.000**	**2.650.000.000**	**0**	(=)
		RS	**0**	**0**	(=)	**0**	**0**	**0**	**0**	**0**	(=)
		CS	**1.645.000.000**	**245.000.000**	(+)	**1.890.000.000**	**2.405.000.000**			**515.000.000**	(+)
		T						**245.000.000**			

(1) : RS = Residui, CP = Competenza, CS = Cassa, T = Totale

ENTE PARCO NAZIONALE DOLOMITI BELLUNESI

3 TITOLO III - ALTRE ENTRATE

07 CAT. 7 - VENDITA BENI PRESTAZIONI SERVIZI

Bilancio Consuntivo

PARTE ENTRATA - ANNO 2001

Capitolo Art. Cod.Stato	Descrizione	(1)	Previsioni Iniziali	Variazioni		Previsioni Definitive	Somme Accertate Riscosse	Somme Accertate Da riscuotere	Somme Accertate Tot. Accertato	Differenze rispetto alle previsioni	
0702	RICAVI DALLA VENDITA DI	CP	0	0	(=)	0	0	0	0	0	(=)
0	PUBBLICAZIONI EDITE DALL'ENTE	RS	0	0	(=)	0	0	0	0	0	(=)
307020		CS	0	0	(=)	0	0			0	(=)
		T						0			
0706	RICAVI DERIVANTI DALL'ATTIVITA'	CP	50.000.000	0	(=)	50.000.000	53.786.166	11.710.561	65 496.727	15.496.727	(+)
0	PROMOZIONALE DELL'ENTE	RS	0	1.319.400	(+)	1.319.400	1.319.400	0	1.319.400	0	(=)
307060		CS	50.000.000	0	(=)	50.000.000	55.105.566			5.105.566	(+)
		T						11.710.561			
0707	PROVENTI DERIVANTI DALL'UTILIZZO	CP	0	0	(=)	0	0	0	0	0	(=)
0	DI ATTREZZATURE E STRUTTURE	RS	0	0	(=)	0	0	0	0	0	(=)
307070	DELL'ENTE	CS	0	0	(=)	0	0			0	(=)
		T						0			
0708	PROVENTI DERIVANTI DALLA	CP	0	0	(=)	0	0	0	0	0	(=)
0	GESTIONE AREE VERDI ALPINE E	RS	0	0	(=)	0	0	0	0	0	(=)
307080	ALTRE STRUTTURE RICETTIVE	CS	0	0	(=)	0	0			0	(=)
		T						0			
0715	PROVENTI DERIVANTI DAL	CP	0	0	(=)	0	0	0	0	0	(=)
0	PAGAMENTO DEL BIGLIETTO DI	RS	0	0	(=)	0	0	0	0	0	(=)
307150	ACCESSO ALL'AREA PROTETTA	CS	0	0	(=)	0	0			0	(=)
		T						0			
	TOTALE PER CATEGORIA 07	CP	**50.000.000**	**0**	**(=)**	**50.000.000**	**53.786.166**	**11.710.561**	**65.496.727**	**15.496.727**	**(+)**
		RS	**0**	**1.319.400**	**(+)**	**1.319.400**	**1.319.400**	**0**	**1.319.400**	**0**	**(=)**
		CS	**50.000.000**	**0**	**(=)**	**50.000.000**	**55.105.566**			**5.105.566**	**(+)**
		T						**11.710.561**			

(1) : RS = Residui, CP = Competenza, CS = Cassa, T = Totale

ENTE PARCO NAZIONALE DOLOMITI BELLUNESI

3 TITOLO III - ALTRE ENTRATE

08 CAT. 8 - REDDITI PROVENTI PATRIMONIALI

Bilancio Consuntivo

PARTE ENTRATA - ANNO 2001

Capitolo Art. Cod.Stato	Descrizione	(1)	Previsioni Iniziali	Variazioni		Definitive	Somme Accertate Riscosse	Da riscuotere	Tot. Accertato	Differenze rispetto alle previsioni	
0803	INTERESSI ATTIVI DIVERSI	CP	1.000.000	0	(=)	1.000.000	0	0	0	1.000.000	(-)
0		RS	0	0	(=)	0	0	0	0	0	(=)
308030		CS	1.000.000	0	(=)	1.000.000	0			1.000.000	(-)
		T						0			
	TOTALE PER CATEGORIA 08	CP	**1.000.000**	**0**	(=)	**1.000.000**	**0**	**0**	**0**	1.000.000	(-)
		RS	**0**	**0**	(=)	**0**	**0**	**0**	**0**	0	(=)
		CS	**1.000.000**	**0**	(=)	**1.000.000**	**0**			1.000.000	(-)
		T						0			

(1) : RS = Residui, CP = Competenza, CS = Cassa, T = Totale

ENTE PARCO NAZIONALE DOLOMITI BELLUNESI

3 TITOLO III - ALTRE ENTRATE

09 CAT. 9 - POSTE CORRETTIVE E COMPENSATIVE

Bilancio Consuntivo

PARTE ENTRATA - ANNO 2001

Capitolo Art. Cod.Stato	Descrizione	(1)	Previsioni				Somme Accertate			Differenze rispetto alle previsioni	
			Iniziali	Variazioni		Definitive	Riscosse	Da riscuotere	Tot. Accertato		
0901	RECUPERI E RIMBORSI DIVERSI	CP	40.000.000	0	(=)	40.000.000	30.522.521	0	30.522.521	9.477.479	(-)
0		RS	0	0	(=)	0	0	0	0	0	(=)
309010		CS	40.000.000	0	(=)	40.000.000	30.522.521			9.477.479	(-)
		T						0			
0904	RECUPERO SPESE PER DANNI	CP	0	0	(=)	0	0	0	0	0	(=)
0	ARRECATI AL PATRIMONIO	RS	0	0	(=)	0	0	0	0	0	(=)
309040		CS	0	0	(=)	0	0			0	(=)
		T						0			
	TOTALE PER CATEGORIA 09	CP	**40.000.000**	**0**	**(=)**	**40.000.000**	**30.522.521**	**0**	**30.522.521**	9.477.479	(-)
		RS	**0**	**0**	**(=)**	**0**	**0**	**0**	**0**	0	(=)
		CS	**40.000.000**	**0**	**(=)**	**40.000.000**	**30.522.521**			9.477.479	(-)
		T						0			

(1) : RS = Residui, CP = Competenza, CS = Cassa, T = Totale

ENTE PARCO NAZIONALE DOLOMITI BELLUNESI

3 TITOLO III - ALTRE ENTRATE

10 CAT. 10 - ENTRATE NON CLASSIFICABILI

Bilancio Consuntivo

PARTE ENTRATA - ANNO 2001

Capitolo Art. Cod.Stato	Descrizione	(1)	Previsioni				Somme Accertate			Differenze rispetto alle previsioni	
			Iniziali	Variazioni		Definitive	Riscosse	Da riscuotere	Tot. Accertato		
1001 0 310010	PROVENTI DA CONCILIAZIONI AMMENDE	CP	4.000.000	0	(=)	4.000.000	200.000	0	200.000	3.800.000	(-)
		RS	0	0	(=)	0	0	0	0	0	(=)
		CS	4.000.000	0	(=)	4.000.000	200.000			3.800.000	(-)
		T						0			
	TOTALE PER CATEGORIA 10	CP	**4.000.000**	**0**	(=)	**4.000.000**	**200.000**	**0**	200.000	**3.800.000**	(-)
		RS	**0**	**0**	(=)	**0**	**0**	**0**	0	**0**	(=)
		CS	**4.000.000**	**0**	(=)	**4.000.000**	**200.000**			**3.800.000**	(-)
		T						**0**			
	TOTALE PER TITOLO 3	CP	**95.000.000**	**0**	(=)	**95.000.000**	**84.508.687**	**11.710.561**	**96.219.248**	**1.219.248**	(+)
		RS	**0**	**1.319.400**	(+)	**1.319.400**	**1.319.400**	**0**	1.319.400	**0**	(=)
		CS	**95.000.000**	**0**	(=)	**95.000.000**	**85.828.087**			**9.171.913**	(-)
		T						**0**			

(1) : RS = Residui, CP = Competenza, CS = Cassa, T = Totale

ENTE PARCO NAZIONALE DOLOMITI BELLUNESI

5 TITOLO V - ENTRATE DERIVANTI DA TRASFERIMENTI IN CONTO CAPITALE

15 CAT. 15 - TRASFERIMENTI DALLO STATO

Bilancio Consuntivo

PARTE ENTRATA - ANNO 2001

Capitolo Art. Cod.Stato	Descrizione	(1)	Previsioni				Somme Accertate			Differenze rispetto alle previsioni	
			Iniziali	Variazioni		Definitive	Riscosse	Da riscuotere	Tot. Accertato		
1501	CONTRIBUTO STRAORDINARIO DEL	CP	0	500.000.000	(+)	500.000.000	0	500.000.000	500.000.000	0	(=)
0	MINISTERO DELL'AMBIENTE -	RS	0	0	(=)	0	0	0	0	0	(=)
515010	CONSOLIDAMENTO E AMPLIAMENTO	CS	0	500.000.000	(+)	500.000.000	0			500.000.000	(-)
	CONFINI DEL PARCO	T						500.000.000			
1502	CONTRIBUTO STRAORDINARIO DEL	CP	0	1.500.000.000	(+)	1.500.000.000	0	1.500.000.000	1.500.000.000	0	(=)
0	MINISTERO DELL'AMBIENTE -	RS	0	0	(=)	0	0	0	0	0	(=)
515020	ALLESTIMENTO AREE RICETTIVE E	CS	0	1.500.000.000	(+)	1.500.000.000	0			1.500.000.000	(-)
	CENTRI VISITA	T						1.500.000.000			
1503	CONTRIBUTI STRAORDINARI	CP	0	0	(=)	0	0	0	0	0	(=)
0	FINALIZZATI AL RECUPERO	RS	109.265.000	0	(=)	109.265.000	109.265.000	0	109.265.000	0	(=)
515030	DELL'AMBIENTE (Correlato al Cap. della	CS	109.265.000	0	(=)	109.265.000	109.265.000			0	(=)
	Spesa n. 11400)	T						0			
1504	AREA DIMOSTRATIVA FOSSIL - FREE	CP	0	0	(=)	0	0	0	0	0	(=)
0	DEL PARCO NAZIONALE DOLOMITI	RS	860.000.000	0	(=)	860.000.000	0	860.000.000	860.000.000	0	(=)
515040	BELLUNESI	CS	360.000.000	0	(=)	360.000.000	0			360.000.000	(-)
	Correlato al Cap. 11480 della Spesa	T						860.000.000			
1505	P.S.T.A. - PROGRAMMA STRALCIO	CP	0	0	(=)	0	0	0	0	0	(=)
0	TUTELA AMBIENTALE	RS	32.400.000	0	(=)	32.400.000	0	32.400.000	32.400.000	0	(=)
515050		CS	32.400.000	0	(=)	32.400.000	0			32.400.000	(-)
		T						32.400.000			
1506	INTERVENTI DI RIQUALIFICAZIONE	CP	0	400.000.000	(+)	400.000.000	400.000.000	0	400.000.000	0	(=)
0	AMBIENTALE A SEGUITO DI EVENTI	RS	0	0	(=)	0	0	0	0	0	(=)
515060	CALAMITOSI	CS	0	400.000.000	(+)	400.000.000	400.000.000			0	(=)
		T						0			
1507	CONTRIBUTI MINISTERO	CP	0	0	(=)	0	0	0	0	0	(=)
0	DELL'AMBIENTE SVILUPPO	RS	2.805.789.123	0	(=)	2.805.789.123	2.293.243.380	512.545.743	2.805.789.123	0	(=)
515070	SOCIO-ECONOMICO CIPE - correlato al	CS	797.621.554	700.000.000	(+)	1.497.621.554	2.293.243.380			795.621.826	(+)
	capitolo 11500-	T						512.545.743			
1508	CONTRIBUTO STRAORDINARIO C.I.P.E.	CP	0	0	(=)	0	0	0	0	0	(=)
0	-PROGRAMMA NATOUR	RS	655.713.446	0	(=)	655.713.446	0	655.713.446	655.713.446	0	(=)
515080		CS	155.080.246	400.000.000	(+)	555.080.246	0			555.080.246	(-)
		T						655.713.446			
1509	REALIZZAZIONE E COMPLETAMENTO	CP	0	312.000.000	(+)	312.000.000	312.000.000	0	312.000.000	0	(=)
0	DI STRUTTURE E OPERE ALL'INTERNO	RS	0	0	(=)	0	0	0	0	0	(=)
515090	DEL PARCO	CS	0	312.000.000	(+)	312.000.000	312.000.000			0	(=)
		T						0			

(1) : RS = Residui, CP = Competenza, CS = Cassa, T = Totale

ENTE PARCO NAZIONALE DOLOMITI BELLUNESI

5 TITOLO V - ENTRATE DERIVANTI DA TRASFERIMENTI IN CONTO CAPITALE

15 CAT. 15 - TRASFERIMENTI DALLO STATO

Bilancio Consuntivo

PARTE ENTRATA - ANNO 2001

Capitolo Art. Cod.Stato	Descrizione	(1)	Previsioni				Somme Accertate			Differenze rispetto alle previsioni	
			Iniziali	Variazioni		Definitive	Riscosse	Da riscuotere	Tot. Accertato		
	TOTALE PER CATEGORIA 15	CP	0	2.712.000.000	(+)	2.712.000.000	712.000.000	2.000.000.000	2.712.000.000	0	(=)
		RS	4.463.167.569	0	(=)	4.463.167.569	2.402.508.380	2.060.659.189	4.463.167.569	0	(=)
		CS	1.454.366.800	3.812.000.000	(+)	5.266.366.800	3.114.508.380			2.151.858.420	(-)
		T						4.060.659.189			

(1) : RS = Residui, CP = Competenza, CS = Cassa, T = Totale

ENTE PARCO NAZIONALE DOLOMITI BELLUNESI

5 TITOLO V - ENTRATE DERIVANTI DA TRASFERIMENTI IN CONTO CAPITALE

16 CAT. 16 -TRASFERIMENTI DALLA REGIONE

Bilancio Consuntivo

PARTE ENTRATA - ANNO 2001

Capitolo Art. Cod.Stato	Descrizione	(1)	Previsioni				Somme Accertate			Differenze rispetto alle previsioni	
			Iniziali	Variazioni		Definitive	Riscosse	Da riscuotere	Tot. Accertato		
1603	CONTRIBUTO STRAORDINARIO DALLA	CP	0	0	(=)	0	0	0	0	0	(=)
0	REGIONE	RS	10.000.000	0	(=)	10.000.000	0	10.000.000	10.000.000	0	(=)
516030	RECUPERO FORNACI VAL DI CANZOI	CS	10.000.000	0	(=)	10.000.000	0			10.000.000	(-)
	-Correlato al Cap.11300 della Spesa-	T						10.000.000			
1604	CONTRIBUTO STRAORDINARIO DELLA	CP	0	0	(=)	0	0	0	0	0	(=)
0	REGIONE -PIANO DI RIORDINO	RS	0	0	(=)	0	0	0	0	0	(=)
516040	FORESTALE	CS	0	0	(=)	0	0			0	(=)
		T						0			
1605	CONTRIBUTO STRAORDINARIO DELLA	CP	0	0	(=)	0	0	0	0	0	(=)
0	REGIONE -REALIZZAZIONE DEL	RS	0	0	(=)	0	0	0	0	0	(=)
516050	PUNTO INFORMAZIONE PRESSO IL	CS	0	0	(=)	0	0			0	(=)
	MUSEO ETNOGRAFICO DI SERAVELLA	T						0			
1606	CONTRIBUTO STRAORDINARIO DELLA	CP	0	0	(=)	0	0	0	0	0	(=)
0	REGIONE VENETO -ALLESTIMENTO	RS	25.000.000	0	(=)	25.000.000	25.000.000	0	25.000.000	0	(=)
616060	DELLA CHIESETTA DI AGRE	CS	25.000.000	0	(=)	25.000.000	25.000.000			0	(=)
		T						0			
	TOTALE PER CATEGORIA 16	CP	**0**	**0**	**(=)**	**0**	**0**	**0**	**0**	**0**	**(=)**
		RS	**35.000.000**	**0**	**(=)**	**35.000.000**	**25.000.000**	**10.000.000**	**35.000.000**	**0**	**(=)**
		CS	**35.000.000**	**0**	**(=)**	**35.000.000**	**25.000.000**			**10.000.000**	**(-)**
		T						**10.000.000**			

(1) : RS = Residui, CP = Competenza, CS = Cassa, T = Totale

ENTE PARCO NAZIONALE DOLOMITI BELLUNESI

5 TITOLO V - ENTRATE DERIVANTI DA TRASFERIMENTI IN CONTO CAPITALE

18 CAT. 18 - TRASFERIMENTI DA ALTRI ENTI DEL SETTORE PUBBLICO E PRIVATO

Bilancio Consuntivo

PARTE ENTRATA - ANNO 2001

Capitolo Art. Cod.Stato	Descrizione	(1)	Previsioni				Somme Accertate			Differenze rispetto alle previsioni	
			Iniziali	Variazioni		Definitive	Riscosse	Da riscuotere	Tot. Accertato		
1801	CONTRIBUTI STRAORDINARI ENTI	CP	0	0	(=)	0	0	0	0	0	(=)
0	PUBBLICI	RS	595.833.200	0	(=)	595.833.200	68.808.880	527.024.320	595.833.200	0	(=)
518010	FINANZIAMENTO LEADER II	CS	195.833.200	250.000.000	(+)	445.833.200	68.808.880			377.024.320	(-)
		T						527.024.320			
1802	CONTRIBUTO PER IL RESTAURO	CP	0	0	(=)	0	0	0	0	0	(=)
0	DELL'EDIFICIO EX MUNICIPIO DI	RS	80.000.000	0	(=)	80.000.000	0	80.000.000	80.000.000	0	(=)
518020	PEDAVENA	CS	80.000.000	0	(=)	80.000.000	0			80.000.000	(-)
		T						80.000.000			
1803	CONTRIBUTO STRAORDINARIO DELLA	CP	0	23.875.200	(+)	23.875.200	23.872.700	0	23.872.700	2.500	(-)
0	CASSA DEPOSITI E PRESTITI -	RS	0	0	(=)	0	0	0	0	0	(=)
518030	ACQUISTO AUTOVEICOLO A BASSO	CS	0	23.875.200	(+)	23.875.200	23.872.700			2.500	(-)
	IMPATTO AMBIENTALE	T						0			
	TOTALE PER CATEGORIA 18	CP	**0**	**23.875.200**	**(+)**	**23.875.200**	**23.872.700**	**0**	**23.872.700**	**2.500**	**(-)**
		RS	**675.833.200**	**0**	**(=)**	**675.833.200**	**68.808.880**	**607.024.320**	**675.833.200**	**0**	**(=)**
		CS	**275.833.200**	**273.875.200**	**(+)**	**549.708.400**	**92.681.580**			**457.026.820**	**(-)**
		T						**607.024.320**			
	TOTALE PER TITOLO 5	CP	**0**	**2.735.875.200**	**(+)**	**2.735.875.200**	**735.872.700**	**2.000.000.000**	**2.735.872.700**	**2.500**	**(-)**
		RS	**5.174.000.769**	**0**	**(=)**	**5.174.000.769**	**2.496.317.260**	**2.677.683.509**	**5.174.000.769**	**0**	**(=)**
		CS	**1.765.200.000**	**4.085.875.200**	**(+)**	**5.851.075.200**	**3.232.189.960**			**2.618.885.240**	**(-)**
		T						**607.024.320**			

(1) : RS = Residui, CP = Competenza, CS = Cassa, T = Totale

ENTE PARCO NAZIONALE DOLOMITI BELLUNESI

7 TITOLO VII - PARTITE DI GIRO

22 CAT. 22 - ENTRATE PER PARTITE DI GIRO

Bilancio Consuntivo

PARTE ENTRATA - ANNO 2001

Capitolo Art. Cod.Stato	Descrizione	(1)	Previsioni Iniziali	Previsioni Variazioni		Previsioni Definitive	Somme Accertate Riscosse	Somme Accertate Da riscuotere	Somme Accertate Tot. Accertato	Differenze rispetto alle previsioni	
2201	RITENUTE ERARIALI	CP	230.000.000	0	(=)	230.000.000	153.375.257	0	153.375.257	76.624.743	(-)
0		RS	0	0	(=)	0	0	0	0	0	(=)
722010		CS	230.000.000	0	(=)	230.000.000	153.375.257			76.624.743	(-)
		T						0			
2202	RITENUTE PREVIDENZIALI ASSISTENZIALI	CP	120.000.000	0	(=)	120.000.000	56.734.068	0	56.734.068	63.265.932	(-)
0		RS	0	0	(=)	0	0	0	0	0	(=)
722020		CS	120.000.000	0	(=)	120.000.000	56.734.068			63.265.932	(-)
		T						0			
2203	RITENUTE DIVERSE	CP	10.000.000	0	(=)	10.000.000	2.715.753	0	2.715.753	7.284.247	(-)
0		RS	0	0	(=)	0	0	0	0	0	(=)
722030		CS	10.000.000	0	(=)	10.000.000	2.715.753			7.284.247	(-)
		T						0			
2205	DEPOSITI CAUZIONALI DA TERZI	CP	50.000.000	0	(=)	50.000.000	22.000.000	0	22.000.000	28.000.000	(-)
0		RS	0	864.780	(+)	864.780	0	864.780	864.780	0	(=)
722050		CS	50.000.000	0	(=)	50.000.000	22.000.000			28.000.000	(-)
		T						864.780			
2206	ANTICIPAZIONI FONDO ECONOMATO	CP	5.000.000	0	(=)	5.000.000	5.000.000	0	5.000.000	0	(=)
0		RS	0	0	(=)	0	0	0	0	0	(=)
722060		CS	5.000.000	0	(=)	5.000.000	5.000.000			0	(=)
		T						0			
2208	RECUPERO ANTICIPAZIONI VARIE	CP	10.000.000	2.802.874.000	(+)	2.812.874.000	2.809.605.320	0	2.809.605.320	3.268.680	(-)
0		RS	10.000.000	6.247.150	(-)	3.752.850	2.149.410	1.603.440	3.752.850	0	(=)
722080		CS	20.000.000	2.802.874.000	(+)	2.822.874.000	2.811.754.730			11.119.270	(-)
		T						1.603.440			
2210	RITENUTE D'ACCONTO PRESTAZIONI PROFESSIONISTI	CP	200.000.000	10.000.000	(-)	190.000.000	88.757.010	0	88.757.010	101.242.990	(-)
0		RS	0	0	(=)	0	0	0	0	0	(=)
722100		CS	200.000.000	10.000.000	(-)	190.000.000	88.757.010			101.242.990	(-)
		T						0			
	TOTALE PER CATEGORIA 22	CP	**625.000.000**	**2.792.874.000**	**(+)**	**3.417.874.000**	**3.138.187.408**	**0**	**3.138.187.408**	**279.686.592**	**(-)**
		RS	**10.000.000**	**5.382.370**	**(-)**	**4.617.630**	**2.149.410**	**2.468.220**	**4.617.630**	**0**	**(=)**
		CS	**635.000.000**	**2.792.874.000**	**(+)**	**3.427.874.000**	**3.140.336.818**			**287.537.182**	**(-)**
		T						**2.468.220**			

(1) : RS = Residui, CP = Competenza, CS = Cassa, T = Totale

Riepilogo Generale

ENTE PARCO NAZIONALE DOLOMITI BELLUNESI

Bilancio Consuntivo

PARTE ENTRATA - ANNO 2001

Descrizione	(1)	Previsioni Iniziali	Previsioni Variazioni		Previsioni Definitive	Somme Accertate Riscosse	Somme Accertate Da riscuotere	Somme Accertate Tot. Accertato	Differenze rispetto alle previsioni	
CAT. 3 - TRASFERIMENTI DA PARTE DELLO STATO	CP	2.405.000.000	245.000.000	(+)	2.650.000.000	2.405.000.000	245.000.000	2.650.000.000	0	(=)
	RS	0	0	(=)	0	0	0	0	0	(=)
	CS	1.645.000.000	245.000.000	(+)	1.890.000.000	2.405.000.000			515.000.000	(+)
	T						245.000.000			
TOTALE TITOLO II - ENTRATE DERIVANTI DA TRASFERIMENTI CORRENTI	CP	2.405.000.000	245.000.000	(+)	2.650.000.000	2.405.000.000	245.000.000	2.650.000.000	0	(=)
	RS	0	0	(=)	0	0	0	0	0	(=)
	CS	1.645.000.000	245.000.000	(+)	1.890.000.000	2.405.000.000			515.000.000	(+)
	T						245.000.000			
CAT. 7 - VENDITA BENI PRESTAZIONI SERVIZI	CP	50.000.000	0	(=)	50.000.000	53.786.166	11.710.561	65.496.727	15.496.727	(+)
	RS	0	1.319.400	(+)	1.319.400	1.319.400	0	1.319.400	0	(=)
	CS	50.000.000	0	(=)	50.000.000	55.105.566			5.105.566	(+)
	T						11.710.561			
CAT. 8 - REDDITI PROVENTI PATRIMONIALI	CP	1.000.000	0	(=)	1.000.000	0	0	0	1.000.000	(-)
	RS	0	0	(=)	0	0	0	0	0	(=)
	CS	1.000.000	0	(=)	1.000.000	0			1.000.000	(-)
	T						0			
CAT. 9 - POSTE CORRETTIVE E COMPENSATIVE	CP	40.000.000	0	(=)	40.000.000	30.522.521	0	30.522.521	9.477.479	(-)
	RS	0	0	(=)	0	0	0	0	0	(=)
	CS	40.000.000	0	(=)	40.000.000	30.522.521			9.477.479	(-)
	T						0			
CAT. 10 - ENTRATE NON CLASSIFICABILI	CP	4.000.000	0	(=)	4.000.000	200.000	0	200.000	3.800.000	(-)
	RS	0	0	(=)	0	0	0	0	0	(=)
	CS	4.000.000	0	(=)	4.000.000	200.000			3.800.000	(-)
	T						0			
TOTALE TITOLO III - ALTRE ENTRATE	CP	95.000.000	0	(=)	95.000.000	84.508.687	11.710.561	96.219.248	1.219.248	(+)
	RS	0	1.319.400	(+)	1.319.400	1.319.400	0	1.319.400	0	(=)
	CS	95.000.000	0	(=)	95.000.000	85.828.087			9.171.913	(-)
	T						11.710.561			
CAT. 15 - TRASFERIMENTI DALLO STATO	CP	0	2.712.000.000	(+)	2.712.000.000	712.000.000	2.000.000.000	2.712.000.000	0	(=)
	RS	4.463.167.569	0	(=)	4.463.167.569	2.402.508.380	2.060.659.189	4.463.167.569	0	(=)
	CS	1.454.366.800	3.812.000.000	(+)	5.266.366.800	3.114.508.380			2.151.858.420	(-)
	T						4.060.659.189			
CAT. 16 -TRASFERIMENTI DALLA REGIONE	CP	0	0	(=)	0	0	0	0	0	(=)
	RS	35.000.000	0	(=)	35.000.000	25.000.000	10.000.000	35.000.000	0	(=)
	CS	35.000.000	0	(=)	35.000.000	25.000.000			10.000.000	(-)
	T						10.000.000			

(1) : RS = Residui, CP = Competenza, CS = Cassa, T = Totale

Riepilogo Generale

ENTE PARCO NAZIONALE DOLOMITI BELLUNESI Pag. 2

Bilancio Consuntivo

PARTE ENTRATA - ANNO 2001

Descrizione	(1)	Previsioni				Somme Accertate			Differenze rispetto alle previsioni	
		Iniziali	Variazioni		Definitive	Riscosse	Da riscuotere	Tot. Accertato		
CAT. 18 - TRASFERIMENTI DA ALTRI ENTI DEL SETTORE PUBBLICO E PRIVATO	CP	0	23.875.200	(+)	23.875.200	23.872.700	0	23.872.700	2.500	(-)
	RS	675.833.200	0	(=)	675.833.200	68.808.880	607.024.320	675.833.200	0	(=)
	CS	275.833.200	273.875.200	(+)	549.708.400	92.681.580			457.026.820	(-)
	T						607.024.320			
TOTALE TITOLO V - ENTRATE DERIVANTI DA TRASFERIMENTI IN CONTO CAPITALE	CP	0	2.735.875.200	(+)	2.735.875.200	735.872.700	2.000.000.000	2.735.872.700	2.500	(-)
	RS	5.174.000.769	0	(=)	5.174.000.769	2.496.317.260	2.677.683.509	5.174.000.769	0	(=)
	CS	1.765.200.000	4.085.875.200	(+)	5.851.075.200	3.232.189.960			2.618.885.240	(-)
	T						4.677.683.509			
CAT. 22 - ENTRATE PER PARTITE DI GIRO	CP	625.000.000	2.792.874.000	(+)	3.417.874.000	3.138.187.408	0	3.138.187.408	279.686.592	(-)
	RS	10.000.000	5.382.370	(-)	4.617.630	2.149.410	2.468.220	4.617.630	0	(=)
	CS	635.000.000	2.792.874.000	(+)	3.427.874.000	3.140.336.818			287.537.182	(-)
	T						2.468.220			
TOTALE TITOLO VII - PARTITE DI GIRO	CP	625.000.000	2.792.874.000	(+)	3.417.874.000	3.138.187.408	0	3.138.187.408	279.686.592	(-)
	RS	10.000.000	5.382.370	(-)	4.617.630	2.149.410	2.468.220	4.617.630	0	(=)
	CS	635.000.000	2.792.874.000	(+)	3.427.874.000	3.140.336.818			287.537.182	(-)
	T						2.468.220			
AVANZO DI AMMINISTRAZIONE	CP	700.000.000	1.369.394	(+)	701.369.394	0	0	0	0	(-)
	RS	0	0	(=)	0	0	0	0	0	(=)
	CS	0	0	(=)	0	0			0	(=)
	T						0			
FONDO INIZIALE DI CASSA	CP	0	0	(=)	0	0	0	0	0	(=)
	RS	0	0	(=)	0	0	0	0	0	(=)
	CS	5.731.000.000	34.218.029	(+)	5.765.218.029	0			0	(-)
	T						0			
TOTALE GENERALE ENTRATA	CP	3.825.000.000	5.775.118.594	(+)	9.600.118.594	6.363.568.795	2.256.710.561	8.620.279.356	979.839.238	(-)
	RS	5.184.000.769	4.062.970	(-)	5.179.937.799	2.499.786.070	2.680.151.729	5.179.937.799	0	(=)
	CS	9.871.200.000	7.157.967.229	(+)	17.029.167.229	8.863.354.865			0	(-)
	T				14.780.056.393		4.936.862.290	13.800.217.155	979.839.238	

(1) : RS = Residui, CP = Competenza, CS = Cassa, T = Totale

ENTE PARCO NAZIONALE DOLOMITI BELLUNESI

1 TITOLO I - SPESE CORRENTI

01 CAT. 01 - SPESE ORGANI ENTE

Bilancio Consuntivo

PARTE SPESA - ANNO 2001

Capitolo Art. Cod.Stato	Descrizione	(1)	Previsioni Iniziali	Variazioni		Definitive	Somme Impegnate Pagate	Da pagare	Tot. Impegnato	Differenze rispetto alle previsioni	
0101	COMPENSI AL PRESIDENTE	CP	64.476.000	0	(=)	64.476.000	64.476.000	0	64.476.000	0	(=)
0		RS	0	0	(=)	0	0	0	0	0	(=)
101010		CS	64.476.000	0	(=)	64.476.000	64.476.000			0	(=)
		T						0			
0102	COMPENSI AL CONSIGLIO DIRETTIVO	CP	32.028.000	0	(=)	32.028.000	28.404.000	3.624.000	32.028.000	0	(=)
0		RS	0	0	(=)	0	0	0	0	0	(=)
101020		CS	32.028.000	0	(=)	32.028.000	28.404.000			3.624.000	(-)
		T						3.624.000			
0103	COMPENSI AL COLLEGIO DEI	CP	9.192.000	2.616.000	(-)	6.576.000	2.616.000	3.960.000	6.576.000	0	(=)
0	REVISORI DEI CONTI	RS	0	0	(=)	0	0	0	0	0	(=)
101030		CS	9.192.000	2.616.000	(-)	6.576.000	2.616.000			3.960.000	(-)
		T						3.960.000			
0104	COMPENSI ALLA GIUNTA ESECUTIVA	CP	10.152.000	0	(=)	10.152.000	10.152.000	0	10.152.000	0	(=)
0		RS	0	0	(=)	0	0	0	0	0	(=)
101040		CS	10.152.000	0	(=)	10.152.000	10.152.000			0	(=)
		T						0			
0105	INDENNITA' - RIMBORSO SPESE	CP	49.152.000	0	(=)	49.152.000	17.367.087	23.320.000	40.687.087	8.464.913	(-)
0	ORGANI ISTITUZIONALI	RS	25.000.000	1.600.000	(+)	26.600.000	22.847.000	0	22.847.000	3.753.000	(-)
101050		CS	74.152.000	0	(=)	74.152.000	40.214.087			33.937.913	(-)
		T						23.320.000			
0106	FUNZIONAMENTO COMUNITA' DEL	CP	5.000.000	5.000.000	(-)	0	0	0	0	0	(=)
0	PARCO	RS	0	0	(=)	0	0	0	0	0	(=)
101060		CS	5.000.000	5.000.000	(-)	0	0			0	(=)
		T						0			
	TOTALE PER CATEGORIA 01	CP	**170.000.000**	**7.616.000**	**(-)**	**162.384.000**	**123.015.087**	**30.904.000**	**153.919.087**	**8.464.913**	**(-)**
		RS	**25.000.000**	**1.600.000**	**(+)**	**26.600.000**	**22.847.000**	**0**	**22.847.000**	**3.753.000**	**(-)**
		CS	**195.000.000**	**7.616.000**	**(-)**	**187.384.000**	**145.862.087**			**41.521.913**	**(-)**
		T						**30.904.000**			

(1) : RS = Residui, CP = Competenza, CS = Cassa, T = Totale

ENTE PARCO NAZIONALE DOLOMITI BELLUNESI

1 TITOLO I - SPESE CORRENTI

02 CAT. 02 - ONERI PERSONALE SERVIZIO

Bilancio Consuntivo

PARTE SPESA - ANNO 2001

Capitolo Art. Cod.Stato	Descrizione	(1)	Previsioni Iniziali	Previsioni Variazioni		Previsioni Definitive	Somme Impegnate Pagate	Somme Impegnate Da pagare	Somme Impegnate Tot. Impegnato	Differenze rispetto alle previsioni	
0201	STIPENDI - ALTRI ASSEGNI - ONERI	CP	580.000.000	20.000.000	(-)	560.000.000	543.837.623	0	543.837.623	16.162.377	(-)
0	RIFLESSI	RS	0	0	(=)	0	0	0	0	0	(=)
102010	PERSONALE DIPENDENTE	CS	580.000.000	20.000.000	(-)	560.000.000	543.837.623			16.162.377	(-)
		T						0			
0202	FONDO SALARIO ACCESSORIO	CP	50.000.000	32.000.000	(+)	82.000.000	22.005.000	59.995.000	82.000.000	0	(=)
0		RS	0	70.000.000	(+)	70.000.000	55.000.000	15.000.000	70.000.000	0	(=)
102020		CS	50.000.000	102.000.000	(+)	152.000.000	77.005.000			74.995.000	(-)
		T						74.995.000			
0203	SPESE PER BUONI PASTO	CP	30.000.000	5.020.500	(-)	24.979.500	24.979.500	0	24.979.500	0	(=)
0	PERSONALE DIPENDENTE	RS	0	0	(=)	0	0	0	0	0	(=)
102030		CS	30.000.000	5.020.500	(-)	24.979.500	24.979.500			0	(=)
		T						0			
0204	STIPENDI - ALTRI ASSEGNI - ONERI	CP	140.000.000	20.000.000	(+)	160.000.000	151.117.831	0	151.117.831	8.882.169	(-)
0	RIFLESSI	RS	0	0	(=)	0	0	0	0	0	(=)
102040	DIRETTORE	CS	140.000.000	20.000.000	(+)	160.000.000	151.117.831			8.882.169	(-)
		T						0			
0205	SPESE PER PERSONALE A	CP	0	0	(=)	0	0	0	0	0	(=)
0	CONTRATTO	RS	0	0	(=)	0	0	0	0	0	(=)
102050	RETRIBUZIONI ARRETRATE PER IL PERIODO 1997 / 1999	CS	0	0	(=)	0	0			0	(=)
		T						0			
0206	FONDO SALARIO ACCESSORIO -	CP	0	5.000.000	(+)	5.000.000	0	5.000.000	5.000.000	0	(=)
0	COMPENSI ARRETRATI	RS	30.000.000	0	(=)	30.000.000	0	30.000.000	30.000.000	0	(=)
102060		CS	0	35.000.000	(+)	35.000.000	0			35.000.000	(-)
		T						35.000.000			
0207	INDENNITA' - RIMBORSO SPESE	CP	15.000.000	2.000.000	(-)	13.000.000	10.448.090	161.930	10.610.020	2.389.980	(-)
0	PERSONALE	RS	0	0	(=)	0	0	0	0	0	(=)
102070	MISSIONI NAZIONALI	CS	15.000.000	2.000.000	(-)	13.000.000	10.448.090			2.551.910	(-)
		T						161.930			
0208	INDENNITA' RIMBORSO SPESE	CP	5.000.000	5.000.000	(-)	0	0	0	0	0	(=)
0	PERSONALE DIPENDENTE MISSIONI	RS	0	0	(=)	0	0	0	0	0	(=)
102080	ESTERO	CS	5.000.000	5.000.000	(-)	0	0			0	(=)
		T						0			
0210	CORSI PER IL PERSONALE	CP	5.000.000	3.000.000	(+)	8.000.000	7.607.710	0	7.607.710	392.290	(-)
0	DIPENDENTE	RS	0	0	(=)	0	0	0	0	0	(=)
102100		CS	5.000.000	3.000.000	(+)	8.000.000	7.607.710			392.290	(-)
		T						0			

(1) : RS = Residui, CP = Competenza, CS = Cassa, T = Totale

ENTE PARCO NAZIONALE DOLOMITI BELLUNESI

1 TITOLO I - SPESE CORRENTI

02 CAT. 02 - ONERI PERSONALE SERVIZIO

Bilancio Consuntivo

PARTE SPESA - ANNO 2001

Capitolo Art. Cod.Stato	Descrizione	(1)	Previsioni				Somme Impegnate			Differenze rispetto alle previsioni	
			Iniziali	Variazioni		Definitive	Pagate	Da pagare	Tot. Impegnato		
0213	INTERVENTI ASSISTENZIALI IN	CP	0	0	(=)	0	0	0	0	0	(=)
0	FAVORE DEL PERSONALE	RS	0	0	(=)	0	0	0	0	0	(=)
102130		CS	0	0	(=)	0	0			0	(=)
		T						0			
0214	SPESE PER MISSIONI E LAVORO	CP	90.000.000	17.000.000	(-)	73.000.000	56.701.210	16.298.790	73.000.000	0	(=)
0	STRAORDINARIO	RS	0	4.336.830	(+)	4.336.830	4.336.830	0	4.336.830	0	(=)
102140	PERSONALE DEL COORDINAMENTO	CS	90.000.000	17.000.000	(-)	73.000.000	61.038.040			11.961.960	(-)
	TERRITORIALE PER L'AMBIENTE	T						16.298.790			
0215	SPESE PER ACCERTAMENTI SANITARI	CP	5.000.000	5.000.000	(-)	0	0	0	0	0	(=)
0	PERSONALE DIPENDENTE	RS	0	0	(=)	0	0	0	0	0	(=)
102150		CS	5.000.000	5.000.000	(-)	0	0			0	(=)
		T						0			
	TOTALE PER CATEGORIA 02	CP	**920.000.000**	**5.979.500**	**(+)**	**925.979.500**	**816.696.964**	**81.455.720**	**898.152.684**	**27.826.816**	**(-)**
		RS	**30.000.000**	**74.336.830**	**(+)**	**104.336.830**	**59.336.830**	**45.000.000**	**104.336.830**	**0**	**(=)**
		CS	**920.000.000**	**105.979.500**	**(+)**	**1.025.979.500**	**876.033.794**			**149.945.706**	**(-)**
		T						**126.455.720**			

(1) : RS = Residui, CP = Competenza, CS = Cassa, T = Totale

ENTE PARCO NAZIONALE DOLOMITI BELLUNESI

1 TITOLO I - SPESE CORRENTI
04 CAT. 04 - ACQUISTO BENI E SERVIZI

Bilancio Consuntivo

PARTE SPESA - ANNO 2001

Capitolo Art. Cod.Stato	Descrizione	(1)	Previsioni Iniziali	Previsioni Variazioni		Previsioni Definitive	Somme Impegnate Pagate	Somme Impegnate Da pagare	Somme Impegnate Tot. Impegnato	Differenze rispetto alle previsioni	
0402 0 104020	SPESE PER ACQUA-ENERGIA ELETTRICA-SERVIZIO RIFIUTI	CP	10.000.000	0	(=)	10.000.000	7.853.690	1.474.200	9.327.890	672.110	(-)
		RS	1.000.000	1.000.000	(-)	0	0	0	0	0	(=)
		CS	11.000.000	1.000.000	(-)	10.000.000	7.853.690			2.146.310	(-)
		T						1.474.200			
0403 0 104030	SPESE PER RISCALDAMENTO	CP	18.000.000	3.000.000	(-)	15.000.000	12.594.300	0	12.594.300	2.405.700	(-)
		RS	0	0	(=)	0	0	0	0	0	(=)
		CS	18.000.000	3.000.000	(-)	15.000.000	12.594.300			2.405.700	(-)
		T						0			
0404 0 104040	CANONI VARI LAVORI IN CONVENZIONE	CP	0	0	(=)	0	0	0	0	0	(=)
		RS	0	0	(=)	0	0	0	0	0	(=)
		CS	0	0	(=)	0	0			0	(=)
		T						0			
0405 0 104050	PREMI DI ASSICURAZIONE	CP	20.000.000	10.000.000	(-)	10.000.000	6.033.070	0	6.033.070	3.966.930	(-)
		RS	0	0	(=)	0	0	0	0	0	(=)
		CS	20.000.000	10.000.000	(-)	10.000.000	6.033.070			3.966.930	(-)
		T						0			
0406 0 104060	MANUTENZIONE E RIPARAZIONE ARREDI, ATTREZZATURE, LOCALI E RELATIVI IMPIANTI	CP	45.000.000	4.000.000	(+)	49.000.000	40.279.510	8.672.000	48.951.510	48.490	(-)
		RS	0	6.161.360	(+)	6.161.360	5.020.560	0	5.020.560	1.140.800	(-)
		CS	45.000.000	10.161.360	(+)	55.161.360	45.300.070			9.861.290	(-)
		T						8.672.000			
0410 0 104100	SPESE POSTALI E TELEGRAFICHE - CORRIERI	CP	15.000.000	2.000.000	(-)	13.000.000	12.313.830	0	12.313.830	686.170	(-)
		RS	0	0	(=)	0	0	0	0	0	(=)
		CS	15.000.000	2.000.000	(-)	13.000.000	12.313.830			686.170	(-)
		T						0			
0411 0 104110	SPESE PUBBLICAZIONI USO UFFICIO	CP	0	0	(=)	0	0	0	0	0	(=)
		RS	1.000.000	1.000.000	(-)	0	0	0	0	0	(=)
		CS	1.000.000	1.000.000	(-)	0	0			0	(=)
		T						0			
0412 0 104120	ACQUISTO MATERIALE CONSUMO	CP	30.000.000	0	(=)	30.000.000	29.993.470	0	29.993.470	6.530	(-)
		RS	0	0	(=)	0	0	0	0	0	(=)
		CS	30.000.000	0	(=)	30.000.000	29.993.470			6.530	(-)
		T						0			
0413 0 104130	ACQUISTO MATERIALE CONSUMO CARATTERE TECNICO	CP	20.000.000	0	(=)	20.000.000	19.949.170	0	19.949.170	50.830	(-)
		RS	0	2.412.000	(+)	2.412.000	2.412.000	0	2.412.000	0	(=)
		CS	20.000.000	2.412.000	(+)	22.412.000	22.361.170			50.830	(-)
		T						0			

(1) : RS = Residui, CP = Competenza, CS = Cassa, T = Totale

ENTE PARCO NAZIONALE DOLOMITI BELLUNESI

1 TITOLO I - SPESE CORRENTI

04 CAT. 04 - ACQUISTO BENI E SERVIZI

Bilancio Consuntivo

PARTE SPESA - ANNO 2001

Capitolo Art. Cod.Stato	Descrizione	(1)	Previsioni Iniziali	Previsioni Variazioni		Previsioni Definitive	Somme Impegnate Pagate	Somme Impegnate Da pagare	Somme Impegnate Tot. Impegnato	Differenze rispetto alle previsioni	
0414	SPESE PER ELABORAZIONE DATI	CP	20.000.000	25.000.000	(+)	45.000.000	22.000.560	19.403.576	41.404.136	3.595.864	(-)
0		RS	0	4.688.230	(+)	4.688.230	2.788.230	1.900.000	4.688.230	0	(=)
104140		CS	20.000.000	29.688.230	(+)	49.688.230	24.788.790			24.899.440	(-)
		T						21.303.576			
0415	SPESE TELEFONICHE	CP	30.000.000	7.500.000	(-)	22.500.000	21.564.370	275.000	21.839.370	660.630	(-)
0		RS	0	929.000	(+)	929.000	929.000	0	929.000	0	(=)
104150		CS	30.000.000	7.500.000	(-)	22.500.000	22.493.370			6.630	(-)
		T						275.000			
0416	ACQUISTO MATERIALE FOTOGRAFICO	CP	0	0	(=)	0	0	0	0	0	(=)
0		RS	0	0	(=)	0	0	0	0	0	(=)
104160		CS	0	0	(=)	0	0			0	(=)
		T						0			
0420	MANUTENZIONE E RIPARAZIONE	CP	0	0	(=)	0	0	0	0	0	(=)
0	ARREDI E ATTREZZATURE	RS	2.000.000	2.000.000	(-)	0	0	0	0	0	(=)
104200		CS	2.000.000	2.000.000	(-)	0	0			0	(=)
		T						0			
0421	MANUTENZIONE IMPIANTI GENERALE	CP	0	0	(=)	0	0	0	0	0	(=)
0		RS	0	0	(=)	0	0	0	0	0	(=)
104210		CS	0	0	(=)	0	0			0	(=)
		T						0			
0424	SPESE PER LA GESTIONE DI IMPIANTI	CP	0	0	(=)	0	0	0	0	0	(=)
0	RADIO	RS	0	0	(=)	0	0	0	0	0	(=)
104240		CS	0	0	(=)	0	0			0	(=)
		T						0			
0430	SPESE GESTIONE AUTOMEZZI	CP	15.000.000	15.000.000	(+)	30.000.000	29.849.640	150.360	30.000.000	0	(=)
0		RS	0	1.959.100	(+)	1.959.100	1.420.800	0	1.420.800	538.300	(-)
104300		CS	15.000.000	16.959.100	(+)	31.959.100	31.270.440			688.660	(-)
		T						150.360			
0440	SPESE PER STAMPE, ANNALI,	CP	0	0	(=)	0	0	0	0	0	(=)
0	BOLLETTINI, ESTRATTI, ETC.	RS	23.000.000	22.087.400	(-)	912.600	912.600	0	912.600	0	(=)
104400		CS	23.000.000	22.087.400	(-)	912.600	912.600			0	(=)
		T						0			
0441	SPESE PER LIBRI, RIVISTE, GIORNALI	CP	15.000.000	0	(=)	15.000.000	14.949.780	48.410	14.998.190	1.810	(-)
0	E ALTRE PUBBLICAZIONI	RS	0	612.000	(+)	612.000	240.000	0	240.000	372.000	(-)
104410		CS	15.000.000	612.000	(+)	15.612.000	15.189.780			422.220	(-)
		T						48.410			

(1) : RS = Residui, CP = Competenza, CS = Cassa, T = Totale

ENTE PARCO NAZIONALE DOLOMITI BELLUNESI

1 TITOLO I - SPESE CORRENTI

04 CAT. 04 - ACQUISTO BENI E SERVIZI

Bilancio Consuntivo

PARTE SPESA - ANNO 2001

Capitolo Art. Cod.Stato	Descrizione	(1)	Previsioni Iniziali	Previsioni Variazioni		Previsioni Definitive	Somme Impegnate Pagate	Somme Impegnate Da pagare	Somme Impegnate Tot. Impegnato	Differenze rispetto alle previsioni	
0452	SPESE PER LA GESTIONE DI	CP	0	0	(=)	0	0	0	0	0	(=)
0	STRUTTURE INFORMATIVE	RS	0	0	(=)	0	0	0	0	0	(=)
104520		CS	0	0	(=)	0	0			0	(=)
		T						0			
0456	SPESE PER COMPENSI COMMISSIONI	CP	5.000.000	5.000.000	(-)	0	0	0	0	0	(=)
0	TECNICHE	RS	0	0	(=)	0	0	0	0	0	(=)
104560		CS	5.000.000	5.000.000	(-)	0	0			0	(=)
		T						0			
0457	SPESE PER I BORSISTI	CP	0	0	(=)	0	0	0	0	0	(=)
0		RS	0	0	(=)	0	0	0	0	0	(=)
104570		CS	0	0	(=)	0	0			0	(=)
		T						0			
0458	SPESE PER IL PERSONALE A	CP	0	0	(=)	0	0	0	0	0	(=)
0	CONVENZIONE	RS	0	0	(=)	0	0	0	0	0	(=)
104580		CS	0	0	(=)	0	0			0	(=)
		T						0			
0459	SPESE PER CONVENZIONE OBIETTORI	CP	10.000.000	10.000.000	(-)	0	0	0	0	0	(=)
0	DI COSCIENZA	RS	0	0	(=)	0	0	0	0	0	(=)
104590		CS	10.000.000	10.000.000	(-)	0	0			0	(=)
		T						0			
0460	SPESE PER MANIFESTAZIONI VARIE.	CP	0	0	(=)	0	0	0	0	0	(=)
0		RS	23.000.000	16.880.000	(-)	6.120.000	0	3.462.000	3.462.000	2.658.000	(-)
104600		CS	23.000.000	16.880.000	(-)	6.120.000	0			6.120.000	(-)
		T						3.462.000			
0461	SPESE PER CONCORSI E	CP	10.000.000	10.000.000	(-)	0	0	0	0	0	(=)
0	COMMISSIONI	RS	0	0	(=)	0	0	0	0	0	(=)
104610		CS	10.000.000	10.000.000	(-)	0	0			0	(=)
		T						0			
0462	SPESE PER QUOTE ASSOCIATIVE	CP	10.000.000	1.800.000	(-)	8.200.000	8.200.000	0	8.200.000	0	(=)
0	DIVERSE	RS	0	0	(=)	0	0	0	0	0	(=)
104620		CS	10.000.000	1.800.000	(-)	8.200.000	8.200.000			0	(=)
		T						0			
0463	SPESE PER LA PROMOZIONE E	CP	0	0	(=)	0	0	0	0	0	(=)
0	REALIZZAZIONE DI MANIFESTAZIONI	RS	0	0	(=)	0	0	0	0	0	(=)
104630		CS	0	0	(=)	0	0			0	(=)
		T						0			

(1) : RS = Residui, CP = Competenza, CS = Cassa, T = Totale

ENTE PARCO NAZIONALE DOLOMITI BELLUNESI

1 TITOLO I - SPESE CORRENTI

04 CAT. 04 - ACQUISTO BENI E SERVIZI

Bilancio Consuntivo

PARTE SPESA - ANNO 2001

Capitolo Art. Cod.Stato	Descrizione	(1)	Previsioni Iniziali	Previsioni Variazioni		Previsioni Definitive	Somme Impegnate Pagate	Somme Impegnate Da pagare	Somme Impegnate Tot. Impegnato	Differenze rispetto alle previsioni	
0464	SPESE PER CORSI DI FORMAZIONE	CP	0	0	(=)	0	0	0	0	0	(=)
0	PROFESSIONALE	RS	0	0	(=)	0	0	0	0	0	(=)
104640		CS	0	0	(=)	0	0			0	(=)
		T						0			
0465	SPESE PER ORGANIZZAZIONE CAMPI	CP	0	0	(=)	0	0	0	0	0	(=)
0	DI ATTIVITA' NATURALISTICHE, STAGE,	RS	0	0	(=)	0	0	0	0	0	(=)
104650	ETC.	CS	0	0	(=)	0	0			0	(=)
		T						0			
0466	SPESE GENERALI DI PUBBLICITA'	CP	10.000.000	5.000.000	(-)	5.000.000	4.986.000	0	4.986.000	14.000	(-)
0		RS	0	0	(=)	0	0	0	0	0	(=)
104660		CS	10.000.000	5.000.000	(-)	5.000.000	4.986.000			14.000	(-)
		T						0			
0470	SPESE CARTOGRAFIE -	CP	0	0	(=)	0	0	0	0	0	(=)
0	CLASSIFICAZIONE TERRENI - ETC.	RS	0	0	(=)	0	0	0	0	0	(=)
104700		CS	0	0	(=)	0	0			0	(=)
		T						0			
0471	SPESE DI RAPPRESENTANZA	CP	10.000.000	3.000.000	(-)	7.000.000	5.841.210	396.531	6.237.741	762.259	(-)
0		RS	0	185.000	(+)	185.000	185.000	0	185.000	0	(=)
104710		CS	10.000.000	3.000.000	(-)	7.000.000	6.026.210			973.790	(-)
		T						396.531			
0472	SPESE PER TRASPORTO MATERIALI	CP	0	0	(=)	0	0	0	0	0	(=)
0		RS	0	0	(=)	0	0	0	0	0	(=)
104720		CS	0	0	(=)	0	0			0	(=)
		T						0			
0473	SPESE PER CONSULENZE	CP	30.000.000	20.000.000	(+)	50.000.000	42.156.800	7.629.600	49.786.400	213.600	(-)
0	AMMINISTRATIVE E TECNICHE	RS	10.000.000	959.600	(+)	10.959.600	10.225.200	734.400	10.959.600	0	(=)
104730		CS	40.000.000	19.959.600	(+)	59.959.600	52.382.000			7.577.600	(-)
		T						8.364.000			
0474	CONTRIBUTI ED ALTRI ONERI AD	CP	0	0	(=)	0	0	0	0	0	(=)
0	ASSOCIAZIONI, ISTITUZIONI E PRIVATI	RS	5.000.000	2.750.000	(-)	2.250.000	2.250.000	0	2.250.000	0	(=)
104740		CS	5.000.000	2.750.000	(-)	2.250.000	2.250.000			0	(=)
		T						0			
0475	CONTRIBUTI PER RECUPERI EDILIZI	CP	0	0	(=)	0	0	0	0	0	(=)
0	URBANISTICI	RS	0	0	(=)	0	0	0	0	0	(=)
104750		CS	0	0	(=)	0	0			0	(=)
		T						0			

(1) : RS = Residui, CP = Competenza, CS = Cassa, T = Totale

ENTE PARCO NAZIONALE DOLOMITI BELLUNESI

1 TITOLO I - SPESE CORRENTI

04 CAT. 04 - ACQUISTO BENI E SERVIZI

Bilancio Consuntivo

PARTE SPESA - ANNO 2001

Capitolo Art. Cod.Stato	Descrizione	(1)	Previsioni Iniziali	Previsioni Variazioni		Previsioni Definitive	Somme Impegnate Pagate	Somme Impegnate Da pagare	Somme Impegnate Tot. Impegnato	Differenze rispetto alle previsioni	
0480	SPESE PER LA GESTIONE DELLE SEDI	CP	90.000.000	10.000.000	(+)	100.000.000	96.384.770	3.615.230	100.000.000	0	(=)
0	DEL COORDINAMENTO TERRITORIALE	RS	5.000.000	474.620	(+)	5.474.620	5.474.120	0	5.474.120	500	(-)
104800	PER L'AMBIENTE	CS	95.000.000	10.474.620	(+)	105.474.620	101.858.890			3.615.730	(-)
		T						3.615.230			
0490	SPESE PER LA MANUTENZIONE	CP	0	0	(=)	0	0	0	0	0	(=)
0	STRAORDINARIA MEZZI IN DOTAZIONE	RS	20.000.000	24.550.000	(+)	44.550.000	44.540.190	9.810	44.550.000	0	(=)
104900	AL C.T.A.	CS	20.000.000	24.550.000	(+)	44.550.000	44.540.190			9.810	(-)
		T						9.810			
	TOTALE PER CATEGORIA 04	CP	**413.000.000**	**16.700.000**	(+)	**429.700.000**	**374.950.170**	**41.664.907**	**416.615.077**	**13.084.923**	(-)
		RS	**90.000.000**	**2.786.490**	(-)	**87.213.510**	**76.397.700**	**6.106.210**	**82.503.910**	**4.709.600**	(-)
		CS	**503.000.000**	**11.799.510**	(+)	**514.799.510**	**451.347.870**			**63.451.640**	(-)
		T						**47.771.117**			

(1) : RS = Residui, CP = Competenza, CS = Cassa, T = Totale

ENTE PARCO NAZIONALE DOLOMITI BELLUNESI

1 TITOLO I - SPESE CORRENTI

05 CAT. 05 - SPESE PRESTAZIONI ISTITUZIONALI

Bilancio Consuntivo

PARTE SPESA - ANNO 2001

Capitolo Art. Cod.Stato	Descrizione	(1)	Previsioni				Somme Impegnate			Differenze rispetto alle previsioni	
			Iniziali	Variazioni		Definitive	Pagate	Da pagare	Tot. Impegnato		
0500	SPESE PER SPERIMENTAZIONI E	CP	70.000.000	0	(=)	70.000.000	29.000.000	41.000.000	70.000.000	0	(=)
0	ATTIVITA' DI MONITORAGGIO	RS	65.900.000	17.700.000	(+)	83.600.000	23.600.000	0	23.600.000	60.000.000	(-)
105000	AMBIENTALE, CENSIMENTI E INDAGINI	CS	135.900.000	0	(=)	135.900.000	52.600.000			83.300.000	(-)
	CONOSCITIVE COLLEGATE	T						41.000.000			
0501	SPESE PER RICERCHE SCIENTIFICHE,	CP	60.000.000	0	(=)	60.000.000	0	60.000.000	60.000.000	0	(=)
0	STUDI E PUBBLICAZIONI	RS	224.100.000	31.800.000	(+)	255.900.000	114.912.000	56.888.000	171.800.000	84.100.000	(-)
105010		CS	284.100.000	0	(=)	284.100.000	114.912.000			169.188.000	(-)
		T						116.888.000			
0502	BORSE DI STUDIO PER ATTIVITA' DI	CP	20.000.000	0	(=)	20.000.000	0	20.000.000	20.000.000	0	(=)
0	RICERCA	RS	10.000.000	10.000.000	(+)	20.000.000	10.000.000	0	10.000.000	10.000.000	(-)
105020		CS	30.000.000	20.000.000	(-)	10.000.000	10.000.000			0	(=)
		T						20.000.000			
0503	PROGETTI SPECIALI DI ATTUAZIONE	CP	60.000.000	150.000.000	(+)	210.000.000	91.000.000	119.000.000	210.000.000	0	(=)
0	DEL PIANO DEL PARCO	RS	0	0	(=)	0	0	0	0	0	(=)
105030		CS	60.000.000	150.000.000	(+)	210.000.000	91.000.000			119.000.000	(-)
		T						119.000.000			
0504	COFINANZIAMENTO STUDI E	CP	200.000.000	175.000.000	(+)	375.000.000	0	375.000.000	375.000.000	0	(=)
0	PROGETTI COMUNITARI	RS	0	308.988.460	(+)	308.988.460	0	308.988.460	308.988.460	0	(=)
105040		CS	200.000.000	383.988.460	(+)	583.988.460	0			583.988.460	(-)
		T						683.988.460			
0505	RIPOPOLAMENTI FAUNISTICI,	CP	15.000.000	14.290.000	(-)	710.000	570.960	0	570.960	139.040	(-)
0	CAMPAGNA ALIMENTARE A FAVORE	RS	0	0	(=)	0	0	0	0	0	(=)
105050	DELLA FAUNA E INDENNIZZI	CS	15.000.000	14.290.000	(-)	710.000	570.960			139.040	(-)
		T						0			
0506	RIPOPOLAMENTI FAUNISTICI ED ITTICI	CP	0	0	(=)	0	0	0	0	0	(=)
0		RS	0	0	(=)	0	0	0	0	0	(=)
105060		CS	0	0	(=)	0	0			0	(=)
		T						0			
0507	SPESE PER INTERVENTI DI	CP	170.000.000	19.290.000	(+)	189.290.000	62.329.000	126.952.000	189.281.000	9.000	(-)
0	RIQUALIFICAZIONE AMBIENTALE E	RS	0	16.240.000	(+)	16.240.000	14.992.000	1.248.000	16.240.000	0	(=)
105070	MANUTENZIONE DEL TERRITORIO	CS	120.000.000	19.290.000	(+)	139.290.000	77.321.000			61.969.000	(-)
		T						128.200.000			
0508	PULIZIA E MANUTENZIONE DEL PARCO	CP	0	0	(=)	0	0	0	0	0	(=)
0		RS	15.000.000	15.000.000	(-)	0	0	0	0	0	(=)
105080		CS	15.000.000	15.000.000	(-)	0	0			0	(=)
		T						0			

(1) : RS = Residui, CP = Competenza, CS = Cassa, T = Totale

ENTE PARCO NAZIONALE DOLOMITI BELLUNESI

1 TITOLO I - SPESE CORRENTI

05 CAT. 05 - SPESE PRESTAZIONI ISTITUZIONALI

Bilancio Consuntivo

PARTE SPESA - ANNO 2001

Capitolo Art. Cod.Stato	Descrizione	(1)	Previsioni				Somme Impegnate			Differenze rispetto alle previsioni	
			Iniziali	Variazioni		Definitive	Pagate	Da pagare	Tot. Impegnato		
0509	INDENNIZZO MANCATI TAGLI PASCOLI	CP	0	0	(=)	0	0	0	0	0	(=)
0		RS	0	0	(=)	0	0	0	0	0	(=)
105090		CS	0	0	(=)	0	0			0	(=)
		T						0			
0510	SFALCIO PRATI	CP	0	0	(=)	0	0	0	0	0	(=)
0		RS	0	0	(=)	0	0	0	0	0	(=)
105100		CS	0	0	(=)	0	0			0	(=)
		T						0			
0511	GESTIONE MUSEO, CINETECA,	CP	0	10.000.000	(+)	10.000.000	0	10.000.000	10.000.000	0	(=)
0	FONOTECA, DIATECA ECC.	RS	6.000.000	20.000.000	(+)	26.000.000	0	20.000.000	20.000.000	6.000.000	(-)
105110		CS	6.000.000	30.000.000	(+)	36.000.000	0			36.000.000	(-)
		T						30.000.000			
0512	ATTIVAZIONE PROGETTI SPECIALI	CP	100.000.000	0	(=)	100.000.000	18.300.000	81.700.000	100.000.000	0	(=)
0		RS	0	0	(=)	0	0	0	0	0	(=)
105120		CS	100.000.000	0	(=)	100.000.000	18.300.000			81.700.000	(-)
		T						81.700.000			
0513	CUSTODIA E FUNZIONAMENTO AREE	CP	0	0	(=)	0	0	0	0	0	(=)
0	FAUNISTICHE	RS	0	0	(=)	0	0	0	0	0	(=)
105130		CS	0	0	(=)	0	0			0	(=)
		T						0			
0514	PIANO PER IL PARCO	CP	0	0	(=)	0	0	0	0	0	(=)
0		RS	10.000.000	0	(=)	10.000.000	0	10.000.000	10.000.000	0	(=)
105140		CS	10.000.000	0	(=)	10.000.000	0			10.000.000	(-)
		T						10.000.000			
0515	ASSEGNAZIONE COMUNITA' DEL	CP	0	0	(=)	0	0	0	0	0	(=)
0	PARCO PER PIANO PLURIENNALE DI	RS	0	0	(=)	0	0	0	0	0	(=)
105150	SVILUPPO ECONOMICO SOCIALE	CS	0	0	(=)	0	0			0	(=)
		T						0			
0516	ATTIVAZIONE SPORTELLO	CP	15.000.000	15.000.000	(-)	0	0	0	0	0	(=)
0	INFORMATIVO	RS	0	0	(=)	0	0	0	0	0	(=)
105160	(PIANO PLURIENNALE ECONOMICO	CS	15.000.000	15.000.000	(-)	0	0			0	(=)
	SOCIALE)	T						0			
0517	STRUMENTI DI PIANIFICAZIONE DEL	CP	0	0	(=)	0	0	0	0	0	(=)
0	PARCO	RS	0	0	(=)	0	0	0	0	0	(=)
105170		CS	0	0	(=)	0	0			0	(=)
		T						0			

(1) : RS = Residui, CP = Competenza, CS = Cassa, T = Totale

ENTE PARCO NAZIONALE DOLOMITI BELLUNESI

1 TITOLO I - SPESE CORRENTI

05 CAT. 05 - SPESE PRESTAZIONI ISTITUZIONALI

Bilancio Consuntivo

PARTE SPESA - ANNO 2001

Capitolo Art. Cod.Stato	Descrizione	(1)	Previsioni Iniziali	Previsioni Variazioni		Previsioni Definitive	Somme Impegnate Pagate	Somme Impegnate Da pagare	Somme Impegnate Tot. Impegnato	Differenze rispetto alle previsioni	
0519	CONTRIBUTI FINALIZZATI AL	CP	150.000.000	100.000.000	(-)	50.000.000	50.000.000	0	50.000.000	0	(=)
0	RECUPERO DEL PATRIMONIO EDILIZIO	RS	0	0	(=)	0	0	0	0	0	(=)
105190	URBANISTICO	CS	150.000.000	100.000.000	(-)	50.000.000	50.000.000			0	(=)
		T						0			
0520	CONTRIBUTI E INTERVENTI A	CP	0	0	(=)	0	0	0	0	0	(=)
0	SOSTEGNO DELLE MALGHE E	RS	40.000.000	40.000.000	(-)	0	0	0	0	0	(=)
105200	DELL'ALPEGGIO	CS	40.000.000	40.000.000	(-)	0	0			0	(=)
		T						0			
0521	ATTIVITA' DI EDUCAZIONE	CP	75.000.000	0	(=)	75.000.000	43.522.060	31.477.940	75.000.000	0	(=)
0	AMBIENTALE	RS	5.000.000	21.100.000	(+)	26.100.000	25.599.860	500.140	26.100.000	0	(=)
105210		CS	80.000.000	0	(=)	80.000.000	69.121.920			10.878.080	(-)
		T						31.978.080			
0522	SPESE PER ATTIVITA' DIVULGATIVA	CP	110.000.000	4.000.000	(+)	114.000.000	68.195.430	44.092.000	112.287.430	1.712.570	(-)
0	PRODUZIONE MATERIALE	RS	5.000.000	28.062.880	(+)	33.062.880	29.864.540	0	29.864.540	3.198.340	(-)
105220	ISTITUZIONALE	CS	115.000.000	10.000.000	(-)	105.000.000	98.059.970			6.940.030	(-)
		T						44.092.000			
0523	SPESE VARIE PER CENTRI VISITE E	CP	40.000.000	0	(=)	40.000.000	33.967.950	5.320.600	39.288.550	711.450	(-)
0	STRUTTURE INFORMATIVE	RS	0	0	(=)	0	0	0	0	0	(=)
105230		CS	40.000.000	0	(=)	40.000.000	33.967.950			6.032.050	(-)
		T						5.320.600			
0524	SPESE PER STAMPE E PUBBLICAZIONI	CP	0	0	(=)	0	0	0	0	0	(=)
0		RS	15.000.000	11.943.600	(+)	26.943.600	9.604.800	9.776.000	19.380.800	7.562.800	(-)
105240		CS	15.000.000	11.943.600	(+)	26.943.600	9.604.800			17.338.800	(-)
		T						9.776.000			
0525	SPESE PER LA PARTECIPAZIONE A	CP	50.000.000	4.000.000	(-)	46.000.000	27.320.620	12.000.000	39.320.620	6.679.380	(-)
0	FIERE, CONVEGNI, MOSTRE,	RS	0	4.356.000	(+)	4.356.000	3.525.600	830.000	4.355.600	400	(-)
105250	MANIFESTAZIONI VARIE	CS	50.000.000	474.400	(-)	49.525.600	30.846.220			18.679.380	(-)
		T						12.830.000			
0526	SPESE PER L'ORGANIZZAZIONE DI	CP	20.000.000	0	(=)	20.000.000	12.983.200	3.676.800	16.660.000	3.340.000	(-)
0	ATTIVITA' DIDATTICHE, STAGE DI	RS	0	5.520.000	(+)	5.520.000	0	5.000.000	5.000.000	520.000	(-)
105260	STUDIO, DI RICERCA, DI LAVORO	CS	20.000.000	5.520.000	(+)	25.520.000	12.983.200			12.536.800	(-)
		T						8.676.800			
0527	SPESE PER L'ORGANIZZAZIONE DI	CP	40.000.000	40.000.000	(-)	0	0	0	0	0	(=)
0	GEMELLAGGI E DI VALORIZZAZIONE	RS	0	0	(=)	0	0	0	0	0	(=)
105270	DELLE RELAZIONI TRA LE COMUNITA'	CS	40.000.000	40.000.000	(-)	0	0			0	(=)
	DEI PARCHI	T						0			

(1) : RS = Residui, CP = Competenza, CS = Cassa, T = Totale

ENTE PARCO NAZIONALE DOLOMITI BELLUNESI

1 TITOLO I - SPESE CORRENTI

05 CAT. 05 - SPESE PRESTAZIONI ISTITUZIONALI

Bilancio Consuntivo

PARTE SPESA - ANNO 2001

Capitolo Art. Cod.Stato	Descrizione	(1)	Previsioni Iniziali	Variazioni		Definitive	Somme Impegnate Pagate	Da pagare	Tot. Impegnato	Differenze rispetto alle previsioni	
0528	CONTRIBUTI ED ALTRI ONERI AD	CP	25.000.000	0	(=)	25.000.000	16.860.000	5.200.000	22.060.000	2.940.000	(-)
0	ASSOCIAZIONI, ISTITUZIONI E PRIVATI	RS	0	0	(=)	0	0	0	0	0	(=)
105280		CS	20.000.000	5.000.000	(+)	25.000.000	16.860.000			8.140.000	(-)
		T						5.200.000			
	TOTALE PER CATEGORIA 05	CP	**1.220.000.000**	**185.000.000**	(+)	**1.405,000.000**	**454.049.220**	**935.419.340**	**1.389.468.560**	**15.531.440**	(-)
		RS	**396.000.000**	**420.710.940**	(+)	**816.710.940**	**232.098.800**	**413.230.600**	**645.329.400**	**171.381.540**	(-)
		CS	**1.561.000.000**	**350.977.660**	(+)	**1.911.977.660**	**686.148.020**			**1.225.829.640**	(-)
		T						**1.348.649.940**			

(1) : RS = Residui, CP = Competenza, CS = Cassa, T = Totale

ENTE PARCO NAZIONALE DOLOMITI BELLUNESI

1 TITOLO I - SPESE CORRENTI

07 CAT. 07 - ONERI FINANZIARI

Bilancio Consuntivo

PARTE SPESA - ANNO 2001

Capitolo Art. Cod.Stato	Descrizione	(1)	Previsioni				Somme Impegnate			Differenze rispetto alle previsioni	
			Iniziali	Variazioni		Definitive	Pagate	Da pagare	Tot. Impegnato		
0702	INTERESSI PASSIVI SU C/C BANCARI	CP	0	0	(=)	0	0	0	0	0	(=)
0		RS	0	0	(=)	0	0	0	0	0	(=)
107020		CS	0	0	(=)	0	0			0	(=)
		T						0			
0703	SPESE E COMMISSIONI BANCARIE	CP	0	0	(=)	0	0	0	0	0	(=)
0		RS	0	0	(=)	0	0	0	0	0	(=)
107030		CS	0	0	(=)	0	0			0	(=)
		T						0			
	TOTALE PER CATEGORIA 07	CP	0	0	(=)	0	0	0	0	0	(=)
		RS	0	0	(=)	0	0	0	0	0	(=)
		CS	0	0	(=)	0	0			0	(=)
		T						0			

(1) : RS = Residui, CP = Competenza, CS = Cassa, T = Totale

ENTE PARCO NAZIONALE DOLOMITI BELLUNESI

1 TITOLO I - SPESE CORRENTI

08 CAT. 08 - ONERI TRIBUTARI

Bilancio Consuntivo

PARTE SPESA - ANNO 2001

Capitolo Art. Cod.Stato	Descrizione	(1)	Previsioni Iniziali	Previsioni Variazioni		Previsioni Definitive	Somme Impegnate Pagate	Somme Impegnate Da pagare	Somme Impegnate Tot. Impegnato	Differenze rispetto alle previsioni	
0801	IMPOSTE - TASSE E TRIBUTI VARI	CP	60.000.000	20.000.000	(+)	80.000.000	78.042.930	834.291	78.877.221	1.122.779	(-)
0		RS	0	0	(=)	0	0	0	0	0	(=)
108010		CS	60.000.000	20.000.000	(+)	80.000.000	78.042.930			1.957.070	(-)
		T						834.291			
	TOTALE PER CATEGORIA 08	CP	**60.000.000**	**20.000.000**	(+)	**80.000.000**	**78.042.930**	**834.291**	**78.877.221**	**1.122.779**	(-)
		RS	**0**	**0**	(=)	**0**	**0**	**0**	**0**	**0**	(=)
		CS	**60.000.000**	**20.000.000**	(+)	**80.000.000**	**78.042.930**			**1.957.070**	(-)
		T						**834.291**			

(1) : RS = Residui, CP = Competenza, CS = Cassa, T = Totale

ENTE PARCO NAZIONALE DOLOMITI BELLUNESI

1 TITOLO I - SPESE CORRENTI

09 CAT. 09 - POSTE CORRETTIVE COMPENSATIVE

Bilancio Consuntivo

PARTE SPESA - ANNO 2001

Capitolo Art. Cod.Stato	Descrizione	(1)	Previsioni Iniziali	Previsioni Variazioni		Previsioni Definitive	Somme Impegnate Pagate	Somme Impegnate Da pagare	Somme Impegnate Tot. Impegnato	Differenze rispetto alle previsioni	
0900	ACQUISTO MATERIALE DIVERSO PER	CP	0	0	(=)	0	0	0	0	0	(=)
0	COMMERCIALIZZAZIONE	RS	0	0	(=)	0	0	0	0	0	(=)
109000		CS	0	0	(=)	0	0			0	(=)
		T						0			
0901	RESTITUZIONI E RIMBORSI DIVERSI	CP	2.000.000	941.000	(-)	1.059.000	1.059.000	0	1.059.000	0	(=)
0		RS	0	0	(=)	0	0	0	0	0	(=)
109010		CS	2.000.000	941.000	(-)	1.059.000	1.059.000			0	(=)
		T						0			
	TOTALE PER CATEGORIA 09	CP	**2.000.000**	**941.000**	**(-)**	**1.059.000**	**1.059.000**	**0**	**1.059.000**	**0**	**(=)**
		RS	**0**	**0**	**(=)**	**0**	**0**	**0**	**0**	**0**	**(=)**
		CS	**2.000.000**	**941.000**	**(-)**	**1.059.000**	**1.059.000**			**0**	**(=)**
		T						**0**			

(1) : RS = Residui, CP = Competenza, CS = Cassa, T = Totale

ENTE PARCO NAZIONALE DOLOMITI BELLUNESI

1 TITOLO I - SPESE CORRENTI

10 CAT. 10 - SPESE NON CLASSIFICABILI

Bilancio Consuntivo

PARTE SPESA - ANNO 2001

Capitolo Art. Cod.Stato	Descrizione	(1)	Previsioni Iniziali	Previsioni Variazioni		Previsioni Definitive	Somme Impegnate Pagate	Somme Impegnate Da pagare	Somme Impegnate Tot. Impegnato	Differenze rispetto alle previsioni	
1001	SPESE PER CONSULENZE LEGALI,	CP	25.000.000	15.000.000	(-)	10.000.000	8.768.740	0	8.768.740	1.231.260	(-)
0	LITI, ARBITRATI E RISARCIMENTI	RS	0	14.251.440	(+)	14.251.440	11.087.440	0	11.087.440	3.164.000	(-)
110010		CS	25.000.000	5.000.000	(-)	20.000.000	19.856.180			143.820	(-)
		T						0			
1002	FONDO DI RISERVA	CP	40.000.000	39.630.606	(-)	369.394	0	0	0	369.394	(-)
0		RS	0	0	(=)	0	0	0	0	0	(=)
110020		CS	40.000.000	40.000.000	(-)	0	0			0	(=)
		T						0			
1003	ONERI VARI STRAORDINARI	CP	0	0	(=)	0	0	0	0	0	(=)
0		RS	0	0	(=)	0	0	0	0	0	(=)
110030		CS	0	0	(=)	0	0			0	(=)
		T						0			
1005	ALTRE SPESE NON CLASSIFICABILI	CP	0	0	(=)	0	0	0	0	0	(=)
0		RS	0	0	(=)	0	0	0	0	0	(=)
110050		CS	0	0	(=)	0	0			0	(=)
		T						0			
1006	FONDO DI RISERVA DI CASSA	CP	0	0	(=)	0	0	0	0	0	(=)
0		RS	0	0	(=)	0	0	0	0	0	(=)
110060		CS	0	0	(=)	0	0			0	(=)
		T						0			
1009	SPORTELLO AUTORIZZATIVO UNICO	CP	0	0	(=)	0	0	0	0	0	(=)
0		RS	0	0	(=)	0	0	0	0	0	(=)
110090		CS	0	0	(=)	0	0			0	(=)
		T						0			
	TOTALE PER CATEGORIA 10	CP	**65.000.000**	**54.630.606**	**(-)**	**10.369.394**	**8.768.740**	**0**	**8.768.740**	**1.600.654**	**(-)**
		RS	**0**	**14.251.440**	**(+)**	**14.251.440**	**11.087.440**	**0**	**11.087.440**	**3.164.000**	**(-)**
		CS	**65.000.000**	**45.000.000**	**(-)**	**20.000.000**	**19.856.180**			**143.820**	**(-)**
		T						**0**			
	TOTALE PER TITOLO 1	CP	**2.850.000.000**	**164.491.894**	**(+)**	**3.014.491.894**	**1.856.582.111**	**1.090.278.258**	**2.946.860.369**	**67.631.525**	**(-)**
		RS	**541.000.000**	**508.112.720**	**(+)**	**1.049.112.720**	**401.767.770**	**464.336.810**	**866.104.580**	**183.008.140**	**(-)**
		CS	**3.306.000.000**	**435.199.670**	**(+)**	**3.741.199.670**	**2.258.349.881**			**1.482.849.789**	**(-)**
		T						**0**			

(1) : RS = Residui, CP = Competenza, CS = Cassa, T = Totale

ENTE PARCO NAZIONALE DOLOMITI BELLUNESI

2 TITOLO II - SPESE IN CONTO CAPITALE

11 CAT. 11 - ACQUISTO BENI DUREVOLI E IMMOBILI

Bilancio Consuntivo

PARTE SPESA - ANNO 2001

Capitolo Art. Cod.Stato	Descrizione	(1)	Previsioni				Somme Impegnate			Differenze rispetto alle previsioni	
			Iniziali	Variazioni		Definitive	Pagate	Da pagare	Tot. Impegnato		
1101	ACQUISTO IMMOBILI	CP	0	500.000.000	(+)	500.000.000	53.020.000	446.980.000	500.000.000	0	(=)
0		RS	600.000.000	293.060.000	(-)	306.940.000	0	300.000.000	300.000.000	6.940.000	(-)
211010		CS	600.000.000	206.940.000	(+)	806.940.000	53.020.000			753.920.000	(-)
		T						746.980.000			
1102	ACQUISTO EDIFICI	CP	0	0	(=)	0	0	0	0	0	(=)
0		RS	0	0	(=)	0	0	0	0	0	(=)
211020		CS	0	0	(=)	0	0			0	(=)
		T						0			
1103	SISTEMAZIONE PERTINENZE ESTERNE	CP	0	0	(=)	0	0	0	0	0	(=)
0	VILLA BINOTTO	RS	0	0	(=)	0	0	0	0	0	(=)
211030		CS	0	0	(=)	0	0			0	(=)
		T						0			
1104	SPESE PER PROGETTAZIONE E	CP	20.000.000	13.533.500	(+)	33.533.500	15.582.210	17.950.000	33.532.210	1.290	(-)
0	COSTRUZIONE IMMOBILI	RS	50.000.000	99.165.080	(+)	149.165.080	56.919.600	33.285.480	90.205.080	58.960.000	(-)
211040		CS	70.000.000	42.698.580	(+)	112.698.580	72.501.810			40.196.770	(-)
		T						51.235.480			
1105	RICOSTRUZIONE RIPRISTINO,	CP	0	0	(=)	0	0	0	0	0	(=)
0	TRASFORMAZIONE IMMOBILI	RS	1.476.038	0	(=)	1.476.038	0	0	0	1.476.038	(-)
211050		CS	1.476.038	0	(=)	1.476.038	0			1.476.038	(-)
		T						0			
1106	INTERVENTI PER RIFUGI	CP	0	0	(=)	0	0	0	0	0	(=)
0		RS	0	0	(=)	0	0	0	0	0	(=)
211060		CS	0	0	(=)	0	0			0	(=)
		T						0			
1107	REALIZZAZIONE SEGNALETICA	CP	0	0	(=)	0	0	0	0	0	(=)
0		RS	20.000.000	37.040.000	(+)	57.040.000	0	0	0	57.040.000	(-)
211070		CS	20.000.000	37.040.000	(+)	57.040.000	0			57.040.000	(-)
		T						0			
1108	REALIZZAZIONE IMPIANTI E	CP	0	346.836.000	(+)	346.836.000	226.208.160	120.627.840	346.836.000	0	(=)
0	INFRASTRUTTURE	RS	230.000.000	612.737.371	(+)	842.737.371	357.126.128	480.611.243	837.737.371	5.000.000	(-)
211080		CS	230.000.000	546.836.000	(+)	776.836.000	583.334.288			193.501.712	(-)
		T						601.239.083			
1109	RESTAURO DI BENI DI INTERESSE	CP	0	0	(=)	0	0	0	0	0	(=)
0	STORICO E PAESAGGISTICO	RS	200.000.000	113.090.280	(+)	313.090.280	303.207.276	9.883.004	313.090.280	0	(=)
211090		CS	200.000.000	113.090.280	(+)	313.090.280	303.207.276			9.883.004	(-)
		T						9.883.004			

(1) : RS = Residui, CP = Competenza, CS = Cassa, T = Totale

ENTE PARCO NAZIONALE DOLOMITI BELLUNESI

2 TITOLO II - SPESE IN CONTO CAPITALE

11 CAT. 11 - ACQUISTO BENI DUREVOLI E IMMOBILI

Bilancio Consuntivo

PARTE SPESA - ANNO 2001

Capitolo Art. Cod.Stato	Descrizione	(1)	Previsioni Iniziali	Previsioni Variazioni		Previsioni Definitive	Somme Impegnate Pagate	Somme Impegnate Da pagare	Somme Impegnate Tot. Impegnato	Differenze rispetto alle previsioni	
1110	RESTAURO BENI DI INTERESSE	CP	0	0	(=)	0	0	0	0	0	(=)
0	ARTISTICO	RS	0	0	(=)	0	0	0	0	0	(=)
211100		CS	0	0	(=)	0	0			0	(=)
		T						0			
1111	INTERVENTI A TUTELA E	CP	0	400.000.000	(+)	400.000.000	263.295.800	136.704.200	400.000.000	0	(=)
0	CONSERVAZIONE PAESAGGIO	RS	27.953.006	663.020	(-)	27.289.986	1.113.620	25.571.166	26.684.786	605.200	(-)
211110		CS	27.953.006	399.336.980	(+)	427.289.986	264.409.420			162.880.566	(-)
		T						162.275.366			
1112	COSTRUZIONE RIPRISTINO	CP	0	0	(=)	0	0	0	0	0	(=)
0	STRAORDINARIO STRADE	RS	0	0	(=)	0	0	0	0	0	(=)
211120		CS	0	0	(=)	0	0			0	(=)
		T						0			
1113	REALIZZAZIONE AREE ATTREZZATE	CP	0	0	(=)	0	0	0	0	0	(=)
0		RS	29.084.819	5.671.360	(-)	23.413.459	1.310.860	0	1 310 860	22.102.599	(-)
211130		CS	29.084.819	5.671.360	(-)	23.413.459	1.310.860			22.102.599	(-)
		T						0			
1114	CONTRIBUTI INTERVENTI	CP	0	0	(=)	0	0	0	0	0	(=)
0	CONSERVAZIONE PATRIMONIO	RS	0	0	(=)	0	0	0	0	0	(=)
211140	EDILIZIO	CS	0	0	(=)	0	0			0	(=)
		T						0			
1115	ACQUISTO ATTREZZATURA	CP	0	0	(=)	0	0	0	0	0	(=)
0	PERSONALE SORVEGLIANZA	RS	0	0	(=)	0	0	0	0	0	(=)
211150		CS	0	0	(=)	0	0			0	(=)
		T						0			
1116	INTERVENTI VINCHETO DI CELARDA -	CP	0	0	(=)	0	0	0	0	0	(=)
0	PRIMO STRALCIO	RS	0	0	(=)	0	0	0	0	0	(=)
211160		CS	0	0	(=)	0	0			0	(=)
		T						0			
1117	INTERVENTI DI ADEGUAMENTO ALLA	CP	0	0	(=)	0	0	0	0	0	(=)
0	LEGGE 626/94 E ABBATTIMENTO	RS	20.000.000	31.360.000	(+)	51.360.000	8.032.800	43.327.200	51.360.000	0	(=)
211170	BARRIERE ARCHITETTONICHE	CS	20.000.000	31.360.000	(+)	51.360.000	8.032.800			43.327.200	(-)
		T						43.327.200			
1119	PROGRAMMA S A V E II	CP	0	0	(=)	0	0	0	0	0	(=)
0		RS	10.000.000	0	(=)	10.000.000	0	0	0	10.000.000	(-)
211190		CS	10.000.000	0	(=)	10.000.000	0			10.000.000	(-)
		T						0			

(1) : RS = Residui, CP = Competenza, CS = Cassa, T = Totale

ENTE PARCO NAZIONALE DOLOMITI BELLUNESI

2 TITOLO II - SPESE IN CONTO CAPITALE

11 CAT. 11 - ACQUISTO BENI DUREVOLI E IMMOBILI

Bilancio Consuntivo

PARTE SPESA - ANNO 2001

Capitolo Art. Cod.Stato	Descrizione	(1)	Previsioni				Somme Impegnate			Differenze rispetto alle previsioni	
			Iniziali	Variazioni		Definitive	Pagate	Da pagare	Tot. Impegnato		
1121	REALIZZAZIONE CAMPEGGI NATURA	CP	0	0	(=)	0	0	0	0	0	(=)
0		RS	0	0	(=)	0	0	0	0	0	(=)
211210		CS	0	0	(=)	0	0			0	(=)
		T						0			
1122	REALIZZAZIONE CENTRI DI VISITA	CP	0	0	(=)	0	0	0	0	0	(=)
0		RS	200.000.000	12.492.786	(+)	212.492.786	165.191.240	7.353.920	172.545.160	39.947.626	(-)
211220		CS	200.000.000	12.492.786	(+)	212.492.786	165.191.240			47.301.546	(-)
		T						7.353.920			
1123	REALIZZAZIONE AREE FAUNISTICHE	CP	0	0	(=)	0	0	0	0	0	(=)
0		RS	0	0	(=)	0	0	0	0	0	(=)
211230		CS	0	0	(=)	0	0			0	(=)
		T						0			
1124	REALIZZAZIONE ITINERARI TURISTICO	CP	0	0	(=)	0	0	0	0	0	(=)
0	- NATURALISTICI	RS	200.000.000	148.368.764	(+)	348.368.764	35.993.140	191.031.244	227.024.384	121.344.380	(-)
211240		CS	200.000.000	78.368.764	(+)	278.368.764	35.993.140			242.375.624	(-)
		T						191.031.244			
1125	COFINANZIAMENTO SENTIERI	CP	0	0	(=)	0	0	0	0	0	(=)
0		RS	50.000.000	90.000.000	(+)	140.000.000	0	140.000.000	140.000.000	0	(=)
211250		CS	50.000.000	90.000.000	(+)	140.000.000	0			140.000.000	(-)
		T						140.000.000			
1126	PUNTO INFORMAZIONI	CP	0	0	(=)	0	0	0	0	0	(=)
0		RS	0	0	(=)	0	0	0	0	0	(=)
211260		CS	0	0	(=)	0	0			0	(=)
		T						0			
1126	PUNTO INFORMAZIONI - PUNTO	CP	0	0	(=)	0	0	0	0	0	(=)
1	INFORMAZIONI VILLA BINOTTO	RS	50.000.000	26.788.948	(+)	76.788.948	20.888.940	55.900.008	76.788.948	0	(=)
211260		CS	50.000.000	26.788.948	(+)	76.788.948	20.888.940			55.900.008	(-)
		T						55.900.008			
1126	PUNTO INFORMAZIONI - PUNTO	CP	0	0	(=)	0	0	0	0	0	(=)
2	INFORMAZIONE SERRAVELLA	RS	40.000.000	8.184.570	(-)	31.815.430	16.897.510	14.917.920	31.815.430	0	(=)
211260		CS	40.000.000	8.184.570	(-)	31.815.430	16.897.510			14.917.920	(-)
		T						14.917.920			
1130	INTERVENTI MIGLIORAMENTO	CP	0	0	(=)	0	0	0	0	0	(=)
0	AMBIENTALE	RS	0	0	(=)	0	0	0	0	0	(=)
211300	-Correlato al capitolo 16030 dell' entrata-	CS	0	0	(=)	0	0			0	(=)
		T						0			

(1) : RS = Residui, CP = Competenza, CS = Cassa, T = Totale

ENTE PARCO NAZIONALE DOLOMITI BELLUNESI

2 TITOLO II - SPESE IN CONTO CAPITALE

11 CAT. 11 - ACQUISTO BENI DUREVOLI E IMMOBILI

Bilancio Consuntivo

PARTE SPESA - ANNO 2001

Capitolo Art. Cod.Stato	Descrizione	(1)	Previsioni Iniziali	Previsioni Variazioni		Previsioni Definitive	Somme Impegnate Pagate	Somme Impegnate Da pagare	Somme Impegnate Tot. Impegnato	Differenze rispetto alle previsioni	
1131	SPESE DI DISINQUINAMENTO	CP	0	0	(=)	0	0	0	0	0	(=)
0		RS	0	0	(=)	0	0	0	0	0	(=)
211310		CS	0	0	(=)	0	0			0	(=)
		T						0			
1132	INCENTIVI MIGLIORAMENTO	CP	0	0	(=)	0	0	0	0	0	(=)
0	ATTIVITA' AGRICOLO - ARTIGIANE	RS	0	0	(=)	0	0	0	0	0	(=)
211320		CS	0	0	(=)	0	0			0	(=)
		T						0			
1133	INTERVENTI MIGLIORAMENTO	CP	0	0	(=)	0	0	0	0	0	(=)
0	ATTIVITA' ALLEVAMENTO - ALPEGGIO	RS	0	0	(=)	0	0	0	0	0	(=)
211330		CS	0	0	(=)	0	0			0	(=)
		T						0			
1134	INTERVENTI RECUPERO	CP	0	0	(=)	0	0	0	0	0	(=)
0	MIGLIORAMENTO PATRIMONIO	RS	0	0	(=)	0	0	0	0	0	(=)
211340	BOSCHIVO	CS	0	0	(=)	0	0			0	(=)
		T						0			
1135	SPESE ALLESTIMENTO GIARDINO	CP	0	0	(=)	0	0	0	0	0	(=)
0	BOTANICO	RS	0	0	(=)	0	0	0	0	0	(=)
211350		CS	0	0	(=)	0	0			0	(=)
		T						0			
1136	INTERVENTI AL PATRIMONIO	CP	0	0	(=)	0	0	0	0	0	(=)
0	FAUNISTICO	RS	0	0	(=)	0	0	0	0	0	(=)
211360		CS	0	0	(=)	0	0			0	(=)
		T						0			
1137	ALLESTIMENTO SISTEMAZIONE E	CP	0	0	(=)	0	0	0	0	0	(=)
0	GESTIONE DEL MUSEO DELL'ENTE	RS	9.360.000	0	(=)	9.360.000	9.360.000	0	9.360.000	0	(=)
211370		CS	9.360.000	0	(=)	9.360.000	9.360.000			0	(=)
		T						0			
1138	ALLESTIMENTO BIBLIOTECA ENTE	CP	0	0	(=)	0	0	0	0	0	(=)
0		RS	0	0	(=)	0	0	0	0	0	(=)
211380		CS	0	0	(=)	0	0			0	(=)
		T						0			
1139	INTERVENTI IN AGRICOLTURA DI CUI	CP	0	0	(=)	0	0	0	0	0	(=)
0	AL REG. CEE 2078/92	RS	33.182.033	18.599.000	(-)	14.583.033	0	14.583.033	14.583.033	0	(=)
211390		CS	33.182.033	18.599.000	(-)	14.583.033	0			14.583.033	(-)
		T						14.583.033			

(1) : RS = Residui, CP = Competenza, CS = Cassa, T = Totale

ENTE PARCO NAZIONALE DOLOMITI BELLUNESI

2 TITOLO II - SPESE IN CONTO CAPITALE

11 CAT. 11 - ACQUISTO BENI DUREVOLI E IMMOBILI

Bilancio Consuntivo

PARTE SPESA - ANNO 2001

Capitolo Art. Cod.Stato	Descrizione	(1)	Previsioni Iniziali	Previsioni Variazioni		Previsioni Definitive	Somme Impegnate Pagate	Somme Impegnate Da pagare	Somme Impegnate Tot. Impegnato	Differenze rispetto alle previsioni	
1140	INTERVENTI II P.T.A.P.	CP	0	0	(=)	0	0	0	0	0	(=)
0	(Correlato al Cap. 15030 dell'entrata)	RS	0	0	(=)	0	0	0	0	0	(=)
211400		CS	0	0	(=)	0	0			0	(=)
		T						0			
1140	INTERVENTI II P.T.A.P.	CP	0	0	(=)	0	0	0	0	0	(=)
1	(Correlato al Cap. 15030 dell'entrata) -	RS	150.000.000	142.732.350	(+)	292.732.350	273.143.310	19.589.040	292.732.350	0	(=)
211400	INTERVENTO 2° P.T.A.P.	CS	150.000.000	142.732.350	(+)	292.732.350	273.143.310			19.589.040	(-)
	"INTERVENTO PER I RIFUGI"	T						19.589.040			
1140	INTERVENTI II P.T.A.P.	CP	0	0	(=)	0	0	0	0	0	(=)
2	(Correlato al Cap. 15030 dell'entrata) -	RS	0	0	(=)	0	0	0	0	0	(=)
211400	INTERVENTO 2° P.T.A.P.	CS	0	0	(=)	0	0			0	(=)
	"SISTEMAZIONE FABBRICATO A	T						0			
1140	INTERVENTI II P.T.A.P.	CP	0	0	(=)	0	0	0	0	0	(=)
3	(Correlato al Cap. 15030 dell'entrata) -	RS	308.324.022	253.487.178	(+)	561.811.200	40.560.600	521.250.600	561.811.200	0	(=)
211400	INTERVENTO 2° P.T.A.P.	CS	308.324.022	0	(=)	308.324.022	40.560.600			267.763.422	(-)
	"INTERVENTI VAL CORDEVOLE"	T						521.250.600			
1141	"MALGA PRAMPERET"	CP	0	0	(=)	0	0	0	0	0	(=)
0		RS	130.000.000	0	(=)	130.000.000	15.967.080	114.032.920	130.000.000	0	(=)
211410		CS	130.000.000	0	(=)	130.000.000	15.967.080			114.032.920	(-)
		T						114.032.920			
1142	"COFINANZIAMENTO VALLE IMPERINA"	CP	0	0	(=)	0	0	0	0	0	(=)
0		RS	70.000.000	0	(=)	70.000.000	70.000.000	0	70.000.000	0	(=)
211420		CS	70.000.000	0	(=)	70.000.000	70.000.000			0	(=)
		T						0			
1143	"REALIZZAZIONE IMPIANTO DI	CP	0	0	(=)	0	0	0	0	0	(=)
0	MUNGITURA MALGA LE VETTE	RS	0	0	(=)	0	0	0	0	0	(=)
211430	GRANDI"	CS	0	0	(=)	0	0			0	(=)
		T						0			
1144	FINANZIAMENTO LEADER II	CP	0	0	(=)	0	0	0	0	0	(=)
0		RS	250.000.000	142.380.440	(+)	392.380.440	353.743.760	38.636.680	392.380.440	0	(=)
211440		CS	250.000.000	142.380.440	(+)	392.380.440	353.743.760			38.636.680	(-)
		T						38.636.680			
1145	COFINANZIAMENTO LEADER II	CP	0	0	(=)	0	0	0	0	0	(=)
0		RS	250.000.000	189.388.850	(+)	439.388.850	336.621.430	102.767.420	439.388.850	0	(=)
211450		CS	250.000.000	189.388.850	(+)	439.388.850	336.621.430			102.767.420	(-)
		T						102.767.420			

(1) : RS = Residui, CP = Competenza, CS = Cassa, T = Totale

ENTE PARCO NAZIONALE DOLOMITI BELLUNESI

2 TITOLO II - SPESE IN CONTO CAPITALE
11 CAT. 11 - ACQUISTO BENI DUREVOLI E IMMOBILI

Bilancio Consuntivo

PARTE SPESA - ANNO 2001

Capitolo Art. Cod.Stato	Descrizione	(1)	Previsioni				Somme Impegnate			Differenze rispetto alle previsioni	
			Iniziali	Variazioni		Definitive	Pagate	Da pagare	Tot. Impegnato		
1146	INTERREG 2	CP	0	0	(=)	0	0	0	0	0	(=)
0		RS	75.000.000	200.000.000	(+)	275.000.000	179.052.000	95.948.000	275.000.000	0	(=)
211460		CS	75.000.000	125.000.000	(+)	200.000.000	179.052.000			20.948.000	(-)
		T						95.948.000			
1147	INTERVENTI IN VAL CANZOI	CP	0	0	(=)	0	0	0	0	0	(=)
0		RS	180.000.000	154.805.261	(+)	334.805.261	0	334.805.261	334.805.261	0	(=)
211470		CS	180.000.000	29.805.561	(+)	209.805.561	0			209.805.561	(-)
		T						334.805.261			
1148	AREA DIMOSTRATIVA FOSSIL - FREE	CP	0	0	(=)	0	0	0	0	0	(=)
0	DEL PARCO NAZIONALE DOLOMITI	RS	500.000.000	1.048.311.416	(+)	1.548.311.416	251.898.056	1.296.413.360	1.548.311.416	0	(=)
211480	BELLUNESI	CS	500.000.000	173.900.310	(-)	326.099.690	251.898.056			74.201.634	(-)
		T						1.296.413.360			
1149	P.S.T.A. -PROGRAMMA STRALCIO	CP	0	0	(=)	0	0	0	0	0	(=)
0	TUTELA AMBIENTALE	RS	50.000.000	58.000.000	(+)	108.000.000	0	108.000.000	108.000.000	0	(=)
211490	Correlato al Cap. 15050 E	CS	50.000.000	0	(=)	50.000.000	0			50.000.000	(-)
		T						108.000.000			
1150	INTERVENTI PER LO SVILUPPO	CP	0	0	(=)	0	0	0	0	0	(=)
0	SOCIO-ECONOMICO CIPE - correlato al	RS	0	0	(=)	0	0	0	0	0	(=)
211500	capitolo E 0515.1507	CS	0	0	(=)	0	0			0	(=)
		T						0			
1150	INTERVENTI PER LO SVILUPPO	CP	0	0	(=)	0	0	0	0	0	(=)
1	SOCIO-ECONOMICO CIPE - correlato al	RS	342.072.622	39.131.360	(-)	302.941.262	171.650.600	131.290.662	302.941.262	0	(=)
211500	capitolo E 0515.1507 - INTERVENTO "	CS	342.072.622	39.131.360	(-)	302.941.262	171.650.600			131.290.662	(-)
	CASERE DEI BOSCHI" - CIPE	T						131.290.662			
1150	INTERVENTI PER LO SVILUPPO	CP	0	0	(=)	0	0	0	0	0	(=)
2	SOCIO-ECONOMICO CIPE - correlato al	RS	100.000.000	49.062.493	(+)	149.062.493	0	149.062.493	149.062.493	0	(=)
211500	capitolo E 0515.1507 - INTERVENTO DI	CS	100.000.000	49.062.493	(+)	149.062.493	0			149.062.493	(-)
	COL DEI MICH - CIPE	T						149.062.493			
1150	INTERVENTI PER LO SVILUPPO	CP	0	0	(=)	0	0	0	0	0	(=)
3	SOCIO-ECONOMICO CIPE - correlato al	RS	0	0	(=)	0	0	0	0	0	(=)
211500	capitolo E 0515.1507 - INTERVENTI IN	CS	0	0	(=)	0	0			0	(=)
	VAL DI CANZOI - CIPE	T						0			
1150	INTERVENTI PER LO SVILUPPO	CP	0	0	(=)	0	0	0	0	0	(=)
4	SOCIO-ECONOMICO CIPE - correlato al	RS	0	0	(=)	0	0	0	0	0	(=)
211500	capitolo E 0515.1507 - INTERVENTO A	CS	0	0	(=)	0	0			0	(=)
	CANDATEN - CIPE	T						0			

(1) : RS = Residui, CP = Competenza, CS = Cassa, T = Totale

ENTE PARCO NAZIONALE DOLOMITI BELLUNESI

2 TITOLO II - SPESE IN CONTO CAPITALE
11 CAT. 11 - ACQUISTO BENI DUREVOLI E IMMOBILI

Bilancio Consuntivo

PARTE SPESA - ANNO 2001

Capitolo Art. Cod.Stato	Descrizione	(1)	Previsioni				Somme Impegnate			Differenze rispetto alle previsioni	
			Iniziali	Variazioni		Definitive	Pagate	Da pagare	Tot. Impegnato		
1150 5 211500	INTERVENTI PER LO SVILUPPO SOCIO-ECONOMICO CIPE - correlato al capitolo E 0515.1507 - INTERVENTI A MALGA PRAMPER - CIPE	CP RS CS T	0 110.000.000 110.000.000	0 64.456.611 64.456.611	(=) (+) (+)	0 174.456.611 174.456.611	0 95.116.273 95.116.273	0 79.340.338 79.340.338	0 174.456.611	0 0 79.340.338	(=) (=) (-)
1150 6 211500	INTERVENTI PER LO SVILUPPO SOCIO-ECONOMICO CIPE - correlato al capitolo E 0515.1507 - INTERVENTO IN VALLE DEL MIS	CP RS CS T	0 0 0	0 0 0	(=) (=) (=)	0 0 0	0 0 0	0 0 0	0 0	0 0 0	(=) (=) (=)
1150 7 211500	INTERVENTI PER LO SVILUPPO SOCIO-ECONOMICO CIPE - correlato al capitolo E 0515.1507 - INTERVENTO DI AGRE - CIPE	CP RS CS T	0 120.000.000 120.000.000	0 17.396.490 17.396.490	(=) (-) (-)	0 102.603.510 102.603.510	0 87.331.444 87.331.444	0 15.272.066 15.272.066	0 102.603.510	0 0 15.272.066	(=) (=) (-)
1150 8 211500	INTERVENTI PER LO SVILUPPO SOCIO-ECONOMICO CIPE - correlato al capitolo E 0515.1507 - MUSEO LA VALLE AGORDINA	CP RS CS T	0 250.000.000 250.000.000	0 6.148.400 6.148.400	(=) (-) (-)	0 243.851.600 243.851.600	0 235.983.320 235.983.320	0 7.868.280 7.868.280	0 243.851.600	0 0 7.868.280	(=) (=) (-)
1150 9 211500	INTERVENTI PER LO SVILUPPO SOCIO-ECONOMICO CIPE - correlato al capitolo E 0515.1507 - INTERVENTO A CASERA ERE	CP RS CS T	0 0 0	0 0 0	(=) (=) (=)	0 0 0	0 0 0	0 0 0	0 0	0 0 0	(=) (=) (=)
1150 10 211500	INTERVENTI PER LO SVILUPPO SOCIO-ECONOMICO CIPE - correlato al capitolo E 0515.1507 - INTERVENTO PENDANA DI BRENDOL	CP RS CS T	0 36.662.680 36.662.680	0 0 0	(=) (=) (=)	0 36.662.680 36.662.680	0 24.937.490 24.937.490	0 11.725.190 11.725.190	0 36.662.680	0 0 11.725.190	(=) (=) (-)
1150 11 211500	INTERVENTI PER LO SVILUPPO SOCIO-ECONOMICO CIPE - correlato al capitolo E 0515.1507 - INTERVENTO MALGA MONSAMPIAN	CP RS CS T	0 50.000.000 50.000.000	0 48.792.800 48.792.800	(=) (-) (-)	0 1.207.200 1.207.200	0 1.207.200 1.207.200	0 0 0	0 1.207.200	0 0 0	(=) (=) (=)
1150 12 211500	INTERVENTI PER LO SVILUPPO SOCIO-ECONOMICO CIPE - correlato al capitolo E 0515.1507 - INTERVENTO PROGETTO SENTIERI	CP RS CS T	0 35.000.000 35.000.000	0 17.836.920 17.836.920	(=) (-) (-)	0 17.163.080 17.163.080	0 0 0	0 17.163.080 17.163.080	0 17.163.080	0 0 17.163.080	(=) (=) (-)
1151 0 211510	INTERVENTO MALGA LE PRESE	CP RS CS T	0 150.000.000 150.000.000	0 40.944.330 40.944.330	(=) (-) (-)	0 109.055.670 109.055.670	0 45.803.100 45.803.100	0 63.252.570 63.252.570	0 109.055.670	0 0 63.252.570	(=) (=) (-)

(1) : RS = Residui, CP = Competenza, CS = Cassa, T = Totale

ENTE PARCO NAZIONALE DOLOMITI BELLUNESI

2 TITOLO II - SPESE IN CONTO CAPITALE

11 CAT. 11 - ACQUISTO BENI DUREVOLI E IMMOBILI

Bilancio Consuntivo

PARTE SPESA - ANNO 2001

Capitolo Art. Cod.Stato	Descrizione	(1)	Previsioni				Somme Impegnate			Differenze rispetto alle previsioni	
			Iniziali	Variazioni		Definitive	Pagate	Da pagare	Tot. Impegnato		
1152	PUNTO INFORMAZIONI VINCHETO DI	CP	0	0	(=)	0	0	0	0	0	(=)
0	CELARDA	RS	100.000.000	0	(=)	100.000.000	0	100.000.000	100.000.000	0	(=)
211520		CS	100.000.000	0	(=)	100.000.000	0			100.000.000	(-)
		T						100.000.000			
1153	INTERVENTO MALGA ERERA BRENDOL	CP	0	0	(=)	0	0	0	0	0	(=)
0		RS	129.980.620	30.387.144	(-)	99.593.476	36.540.670	63.052.806	99.593.476	0	(=)
211530		CS	129.980.620	30.387.144	(-)	99.593.476	36.540.670			63.052.806	(-)
		T						63.052.806			
1154	INTERVENTO ACQUEDOTTO LE VETTE	CP	0	40.000.000	(+)	40.000.000	0	40.000.000	40.000.000	0	(=)
0		RS	110.000.000	32.662.000	(+)	142.662.000	56.634.750	86.027.250	142.662.000	0	(=)
211540		CS	110.000.000	72.662.000	(+)	182.662.000	56.634.750			126.027.250	(-)
		T						126.027.250			
1155	REALIZZAZIONE PISTA DA FONDO ED	CP	140.000.000	0	(=)	140.000.000	70.000.000	70.000.000	140.000.000	0	(=)
0	ELIMINAZIONE DETRATTORI	RS	0	0	(=)	0	0	0	0	0	(=)
211550	AMBIENTALI	CS	140.000.000	0	(=)	140.000.000	70.000.000			70.000.000	(-)
		T						70.000.000			
1156	COFINANZIAMENTO COMUNITA'	CP	50.000.000	0	(=)	50.000.000	50.000.000	0	50.000.000	0	(=)
0	MONTANA BELLUNESE	RS	0	0	(=)	0	0	0	0	0	(=)
211560	MALGA PIAN DEI FIOC	CS	50.000.000	0	(=)	50.000.000	50.000.000			0	(=)
		T						0			
1157	RESTAURO CASERA VESCOVA' -	CP	100.000.000	0	(=)	100.000.000	0	100.000.000	100.000.000	0	(=)
0	VIGILANZA C.T.A.	RS	0	0	(=)	0	0	0	0	0	(=)
211570		CS	100.000.000	0	(=)	100.000.000	0			100.000.000	(-)
		T						100.000.000			
1158	ALLESTIMENTO AREE RICETTIVE E	CP	0	1.500.000.000	(+)	1.500.000.000	297.939.950	1.202.060.050	1.500.000.000	0	(=)
0	CENTRI VISITA	RS	0	0	(=)	0	0	0	0	0	(=)
211580		CS	0	1.500.000.000	(+)	1.500.000.000	297.939.950			1.202.060.050	(-)
		T						1.202.060.050			
1160	PROGETTI SPECIALI IN ATTUAZIONE	CP	0	0	(=)	0	0	0	0	0	(=)
0	DEL PIANO DEL PARCO	RS	150.000.000	80.000.000	(+)	230.000.000	87.211.000	142.789.000	230.000.000	0	(=)
211600		CS	150.000.000	80.000.000	(+)	230.000.000	87.211.000			142.789.000	(-)
		T						142.789.000			
1165	PROGETTI SPECIALI IN ATTUAZIONE	CP	0	0	(=)	0	0	0	0	0	(=)
0	DEL P.P.E.S."	RS	0	0	(=)	0	0	0	0	0	(=)
211650		CS	0	0	(=)	0	0			0	(=)
		T						0			

(1) : RS = Residui, CP = Competenza, CS = Cassa, T = Totale

ENTE PARCO NAZIONALE DOLOMITI BELLUNESI

2 TITOLO II - SPESE IN CONTO CAPITALE

11 CAT. 11 - ACQUISTO BENI DUREVOLI E IMMOBILI

Bilancio Consuntivo

PARTE SPESA - ANNO 2001

Capitolo Art. Cod.Stato	Descrizione	(1)	Previsioni				Somme Impegnate			Differenze rispetto alle previsioni	
			Iniziali	Variazioni		Definitive	Pagate	Da pagare	Tot. Impegnato		
1170	PROGETTO OSPITALITA' DIFFUSA	CP	0	0	(=)	0	0	0	0	0	(=)
0		RS	0	0	(=)	0	0	0	0	0	(=)
211700		CS	0	0	(=)	0	0			0	(=)
		T						0			
1180	FONDO PER ACCORDI BONARI EX	CP	10.000.000	10.000.000	(-)	0	0	0	0	0	(=)
0	ART. 21 D.P.R. 554/99	RS	0	0	(=)	0	0	0	0	0	(=)
211800		CS	10.000.000	10.000.000	(-)	0	0			0	(=)
		T						0			
1185	REALIZZAZIONE ACQUEDOTTO LE	CP	0	0	(=)	0	0	0	0	0	(=)
0	VETTE	RS	0	0	(=)	0	0	0	0	0	(=)
211850		CS	0	0	(=)	0	0			0	(=)
		T						0			
	TOTALE PER CATEGORIA 11	CP	**320.000.000**	**2.790.369.500**	**(+)**	**3.110.369.500**	**976.046.120**	**2.134.322.090**	**3.110.368.210**	**1.290**	**(-)**
		RS	**5.418.095.840**	**3.059.514.434**	**(+)**	**8.477.610.274**	**3.339.443.197**	**4.814.751.234**	**8.154.194.431**	**323.415.843**	**(-)**
		CS	**5.738.095.840**	**3.563.447.959**	**(+)**	**9.301.543.799**	**4.315.489.317**			**4.986.054.482**	**(-)**
		T						**6.949.073.324**			

(1) : RS = Residui, CP = Competenza, CS = Cassa, T = Totale

ENTE PARCO NAZIONALE DOLOMITI BELLUNESI

2 TITOLO II - SPESE IN CONTO CAPITALE

12 CAT. 12 - ACQUISIZIONE IMMOBILIZZAZIONI TECNICHE

Bilancio Consuntivo

PARTE SPESA - ANNO 2001

Capitolo Art. Cod.Stato	Descrizione	(1)	Previsioni				Somme Impegnate			Differenze rispetto alle previsioni	
			Iniziali	Variazioni		Definitive	Pagate	Da pagare	Tot. Impegnato		
1201 0 212010	ACQUISTO MOBILI, ARREDI E MACCHINE D'UFFICIO	CP	20.000.000	25.875.200	(+)	45.875.200	10.250.520	35.621.340	45.871.860	3.340	(-)
		RS	30.000.000	14.041.060	(+)	44.041.060	38.041.060	0	38.041.060	6.000.000	(-)
		CS	50.000.000	39.916.260	(+)	89.916.260	48.291.580			41.624.680	(-)
		T						35.621.340			
1202 0 212020	ACQUISTO LIBRI PUBBLICAZIONI BIBLIOTECA	CP	2.000.000	1.492.000	(-)	508.000	508.000	0	508.000	0	(=)
		RS	2.000.000	2.000.000	(-)	0	0	0	0	0	(=)
		CS	4.000.000	3.492.000	(-)	508.000	508.000			0	(=)
		T						0			
1203 0 212030	ACQUISTO MACCHINE ATTREZZATURE SCIENTIFICHE	CP	5.000.000	0	(=)	5.000.000	636.000	4.364.000	5.000.000	0	(=)
		RS	5.000.000	3.212.000	(-)	1.788.000	1.788.000	0	1.788.000	0	(=)
		CS	10.000.000	3.212.000	(-)	6.788.000	2.424.000			4.364.000	(-)
		T						4.364.000			
1204 0 212040	ACQUISTO ATTREZZATURE E ARREDI	CP	0	0	(=)	0	0	0	0	0	(=)
		RS	50.000.000	423.507.000	(+)	473.507.000	20.510.400	31.320.000	51.830.400	421.676.600	(-)
		CS	50.000.000	223.507.000	(+)	273.507.000	20.510.400			252.996.600	(-)
		T						31.320.000			
1205 0 212050	ACQUISTO AUTOMEZZI	CP	0	0	(=)	0	0	0	0	0	(=)
		RS	0	91.830.500	(+)	91.830.500	91.830.500	0	91.830.500	0	(=)
		CS	0	91.830.500	(+)	91.830.500	91.830.500			0	(=)
		T						0			
1207 0 212070	ACQUISTO ATTREZZATURA VARIA E MINUTA	CP	0	0	(=)	0	0	0	0	0	(=)
		RS	0	0	(=)	0	0	0	0	0	(=)
		CS	0	0	(=)	0	0			0	(=)
		T						0			
1208 0 212080	IMPIANTO RADIO E ATTREZZATURE VARIE	CP	0	0	(=)	0	0	0	0	0	(=)
		RS	0	0	(=)	0	0	0	0	0	(=)
		CS	0	0	(=)	0	0			0	(=)
		T						0			
1209 0 212090	ACQUISTO ATTREZZATURA VARIA PER LE SEDI DEL COORDINAMENTO TERRITORIALE PER L'AMBIENTE	CP	0	0	(=)	0	0	0	0	0	(=)
		RS	5.104.160	5.104.160	(-)	0	0	0	0	0	(=)
		CS	5.104.160	5.104.160	(-)	0	0			0	(=)
		T						0			
1210 0 212100	SIT - SISTEMA INFORMATIVO TERRITORIALE	CP	0	0	(=)	0	0	0	0	0	(=)
		RS	40.000.000	10.000.000	(-)	30.000.000	30.000.000	0	30.000.000	0	(=)
		CS	40.000.000	10.000.000	(-)	30.000.000	30.000.000			0	(=)
		T						0			

(1) : RS = Residui, CP = Competenza, CS = Cassa, T = Totale

ENTE PARCO NAZIONALE DOLOMITI BELLUNESI

2 TITOLO II - SPESE IN CONTO CAPITALE

12 CAT. 12 - ACQUISIZIONE IMMOBILIZZAZIONI TECNICHE

Bilancio Consuntivo

PARTE SPESA - ANNO 2001

Capitolo Art. Cod.Stato	Descrizione	(1)	Previsioni Iniziali	Previsioni Variazioni		Previsioni Definitive	Somme Impegnate Pagate	Somme Impegnate Da pagare	Somme Impegnate Tot. Impegnato	Differenze rispetto alle previsioni	
1211	RETE INFORMATICA	CP	0	0	(=)	0	0	0	0	0	(=)
0		RS	40.000.000	30.000.000	(+)	70.000.000	54.896.050	15.103.950	70.000.000	0	(=)
212110		CS	40.000.000	30.000.000	(+)	70.000.000	54.896.050			15.103.950	(-)
		T						15.103.950			
TOTALE PER CATEGORIA 12		CP	**27.000.000**	**24.383.200**	**(+)**	**51.383.200**	**11.394.520**	**39.985.340**	**51.379.860**	3.340	(-)
		RS	**172.104.160**	**539.062.400**	**(+)**	**711.166.560**	**237.066.010**	**46.423.950**	**283.489.960**	**427.676.600**	(-)
		CS	**199.104.160**	**363.445.600**	**(+)**	**562.549.760**	**248.460.530**			**314.089.230**	(-)
		T						**86.409.290**			

(1) : RS = Residui, CP = Competenza, CS = Cassa, T = Totale

ENTE PARCO NAZIONALE DOLOMITI BELLUNESI

2 TITOLO II - SPESE IN CONTO CAPITALE

15 CAT. 15 - INDENNITA' DI ANZIANITA' E SIMILARI AL PERSONALE CESSATO DI SERVIZIO

Bilancio Consuntivo

PARTE SPESA - ANNO 2001

Capitolo Art. Cod.Stato	Descrizione	(1)	Previsioni Iniziali	Previsioni Variazioni		Previsioni Definitive	Somme Impegnate Pagate	Somme Impegnate Da pagare	Somme Impegnate Tot. Impegnato	Differenze rispetto alle previsioni	
1501 0 215010	FONDO INDENNITA' DI ANZIANITA' - TFR	CP RS CS T	3.000.000 0 3.000.000	3.000.000 0 3.000.000	(+) (=) (+)	6.000.000 0 6.000.000	0 0 0	0 0 0	0 0	6.000.000 0 6.000.000	(-) (=) (-)
	TOTALE PER CATEGORIA 15	CP RS CS T	3.000.000 0 3.000.000	3.000.000 0 3.000.000	(+) (=) (+)	6.000.000 0 6.000.000	0 0 0	0 0 0	0 0	6.000.000 0 6.000.000	(-) (=) (-)
	TOTALE PER TITOLO 2	CP RS CS T	350.000.000 5.590.200.000 5.940.200.000	2.817.752.700 3.598.576.834 3.929.893.559	(+) (+) (+)	3.167.752.700 9.188.776.834 9.870.093.559	987.440.640 3.576.509.207 4.563.949.847	2.174.307.430 4.861.175.184 0	3.161.748.070 8.437.684.391	6.004.630 751.092.443 5.306.143.712	(-) (-) (-)

(1) : RS = Residui, CP = Competenza, CS = Cassa, T = Totale

ENTE PARCO NAZIONALE DOLOMITI BELLUNESI

4 TITOLO IV - SPESE PER PARTITE DI GIRO

21 CAT. 21 - SPESE PER PARTITE DI GIRO

Bilancio Consuntivo

PARTE SPESA - ANNO 2001

Capitolo Art. Cod.Stato	Descrizione	(1)	Previsioni				Somme Impegnate			Differenze rispetto alle previsioni	
			Iniziali	Variazioni		Definitive	Pagate	Da pagare	Tot. Impegnato		
2101 0 421010	RITENUTE ERARIALI	CP	230.000.000	0	(=)	230.000.000	153.375.257	0	153.375.257	76.624.743	(-)
		RS	0	0	(=)	0	0	0	0	0	(=)
		CS	230.000.000	0	(=)	230.000.000	153.375.257			76.624.743	(-)
		T						0			
2102 0 421020	RITENUTE PREVIDENZIALI ASSISTENZIALI	CP	120.000.000	0	(=)	120.000.000	56.633.338	100.730	56.734.068	63.265.932	(-)
		RS	0	0	(=)	0	0	0	0	0	(=)
		CS	120.000.000	0	(=)	120.000.000	56.633.338			63.366.662	(-)
		T						100.730			
2103 0 421030	RITENUTE DIVERSE	CP	10.000.000	0	(=)	10.000.000	2.715.753	0	2.715.753	7.284.247	(-)
		RS	0	0	(=)	0	0	0	0	0	(=)
		CS	10.000.000	0	(=)	10.000.000	2.715.753			7.284.247	(-)
		T						0			
2105 0 421050	DEPOSITI CAUZIONALI DA TERZI	CP	50.000.000	0	(=)	50.000.000	14.500.000	7.500.000	22.000.000	28.000.000	(-)
		RS	0	5.896.880	(+)	5.896.880	5.896.880	0	5.896.880	0	(=)
		CS	50.000.000	0	(=)	50.000.000	20.396.880			29.603.120	(-)
		T						7.500.000			
2106 0 421060	ANTICIPAZIONI FONDO ECONOMATO	CP	5.000.000	0	(=)	5.000.000	5.000.000	0	5.000.000	0	(=)
		RS	0	0	(=)	0	0	0	0	0	(=)
		CS	5.000.000	0	(=)	5.000.000	5.000.000			0	(=)
		T						0			
2108 0 421080	ANTICIPAZIONI VARIE	CP	10.000.000	2.802.874.000	(+)	2.812.874.000	11.601.970	2.798.003.350	2.809.605.320	3.268.680	(-)
		RS	0	0	(=)	0	0	0	0	0	(=)
		CS	10.000.000	2.802.874.000	(+)	2.812.874.000	11.601.970			2.801.272.030	(-)
		T						2.798.003.350			
2110 0 421100	RITENUTE D'ACCONTO PRESTAZIONI PROFESSIONALI	CP	200.000.000	10.000.000	(-)	190.000.000	88.757.010	0	88.757.010	101.242.990	(-)
		RS	0	0	(=)	0	0	0	0	0	(=)
		CS	200.000.000	10.000.000	(-)	190.000.000	88.757.010			101.242.990	(-)
		T						0			
	TOTALE PER CATEGORIA 21	CP	**625.000.000**	**2.792.874.000**	**(+)**	**3.417.874.000**	**332.583.328**	**2.805.604.080**	**3.138.187.408**	**279.686.592**	**(-)**
		RS	**0**	**5.896.880**	**(+)**	**5.896.880**	**5.896.880**	**0**	**5.896.880**	**0**	**(=)**
		CS	**625.000.000**	**2.792.874.000**	**(+)**	**3.417.874.000**	**338.480.208**			**3.079.393.792**	**(-)**
		T						**2.805.604.080**			

(1) : RS = Residui, CP = Competenza, CS = Cassa, T = Totale

ENTE PARCO NAZIONALE DOLOMITI BELLUNESI

4 TITOLO IV - SPESE PER PARTITE DI GIRO

21 CAT. 21 - SPESE PER PARTITE DI GIRO

Bilancio Consuntivo

PARTE SPESA - ANNO 2001

Capitolo Art. Cod.Stato	Descrizione	(1)	Previsioni				Somme Impegnate			Differenze rispetto alle previsioni	
			Iniziali	Variazioni		Definitive	Pagate	Da pagare	Tot. Impegnato		
TOTALE PER TITOLO 4		CP	625.000.000	2.792.874.000	(+)	3.417.874.000	332.583.328	2.805.604.080	3.138.187.408	279.686.592	(-)
		RS	0	5.896.880	(+)	5.896.880	5.896.880	0	5.896.880	0	(=)
		CS	625.000.000	2.792.874.000	(+)	3.417.874.000	338.480.208			3.079.393.792	(-)
		T						2.805.604.080			

(1) : RS = Residui, CP = Competenza, CS = Cassa, T = Totale

Riepilogo Generale

ENTE PARCO NAZIONALE DOLOMITI BELLUNESI Pag. 1

Bilancio Consuntivo

PARTE SPESA - ANNO 2001

Descrizione	(1)	Previsioni				Somme Impegnate			Differenze rispetto alle previsioni	
		Iniziali	Variazioni		Definitive	Pagate	Da pagare	Tot. Impegnato		
CAT. 01 - SPESE ORGANI ENTE	CP	170.000.000	7.616.000	(-)	162.384.000	123.015.087	30.904.000	153.919.087	8.464.913	(-)
	RS	25.000.000	1.600.000	(+)	26.600.000	22.847.000	0	22.847.000	3.753.000	(-)
	CS	195.000.000	7.616.000	(-)	187.384.000	145.862.087			41.521.913	(-)
	T						30.904.000			
CAT. 02 - ONERI PERSONALE SERVIZIO	CP	920.000.000	5.979.500	(+)	925.979.500	816.696.964	81.455.720	898.152.684	27.826.816	(-)
	RS	30.000.000	74.336.830	(+)	104.336.830	59.336.830	45.000.000	104.336.830	0	(=)
	CS	920.000.000	105.979.500	(+)	1.025.979.500	876.033.794			149.945.706	(-)
	T						126.455.720			
CAT. 04 - ACQUISTO BENI E SERVIZI	CP	413.000.000	16.700.000	(+)	429.700.000	374.950.170	41.664.907	416.615.077	13.084.923	(-)
	RS	90.000.000	2.786.490	(-)	87.213.510	76.397.700	6.106.210	82.503.910	4.709.600	(-)
	CS	503.000.000	11.799.510	(+)	514.799.510	451.347.870			63.451.640	(-)
	T						47.771.117			
CAT. 05 - SPESE PRESTAZIONI ISTITUZIONALI	CP	1.220.000.000	185.000.000	(+)	1.405.000.000	454.049.220	935.419.340	1.389.468.560	15.531.440	(-)
	RS	396.000.000	420.710.940	(+)	816.710.940	232.098.800	413.230.600	645.329.400	171.381.540	(-)
	CS	1.561.000.000	350.977.660	(+)	1.911.977.660	686.148.020			1.225.829.640	(-)
	T						1.348.649.940			
CAT. 07 - ONERI FINANZIARI	CP	0	0	(=)	0	0	0	0	0	(=)
	RS	0	0	(=)	0	0	0	0	0	(=)
	CS	0	0	(=)	0	0			0	(=)
	T						0			
CAT. 08 - ONERI TRIBUTARI	CP	60.000.000	20.000.000	(+)	80.000.000	78.042.930	834.291	78.877.221	1.122.779	(-)
	RS	0	0	(=)	0	0	0	0	0	(=)
	CS	60.000.000	20.000.000	(+)	80.000.000	78.042.930			1.957.070	(-)
	T						834.291			
CAT. 09 - POSTE CORRETTIVE COMPENSATIVE	CP	2.000.000	941.000	(-)	1.059.000	1.059.000	0	1.059.000	0	(=)
	RS	0	0	(=)	0	0	0	0	0	(=)
	CS	2.000.000	941.000	(-)	1.059.000	1.059.000			0	(=)
	T						0			
CAT. 10 - SPESE NON CLASSIFICABILI	CP	65.000.000	54.630.606	(-)	10.369.394	8.768.740	0	8.768.740	1.600.654	(-)
	RS	0	14.251.440	(+)	14.251.440	11.087.440	0	11.087.440	3.164.000	(-)
	CS	65.000.000	45.000.000	(-)	20.000.000	19.856.180			143.820	(-)
	T						0			
TOTALE TITOLO I - SPESE CORRENTI	CP	2.850.000.000	164.491.894	(+)	3.014.491.894	1.856.582.111	1.090.278.258	2.946.860.369	67.631.525	(-)
	RS	541.000.000	508.112.720	(+)	1.049.112.720	401.767.770	464.336.810	866.104.580	183.008.140	(-)
	CS	3.306.000.000	435.199.670	(+)	3.741.199.670	2.258.349.881			1.482.849.789	(-)
	T						1.554.615.068			

(1) : RS = Residui, CP = Competenza, CS = Cassa, T = Totale

Riepilogo Generale

ENTE PARCO NAZIONALE DOLOMITI BELLUNESI

Bilancio Consuntivo

PARTE SPESA - ANNO 2001

Descrizione	(1)	Previsioni				Somme Impegnate			Differenze rispetto alle previsioni	
		Iniziali	Variazioni		Definitive	Pagate	Da pagare	Tot. Impegnato		
CAT. 11 - ACQUISTO BENI DUREVOLI E IMMOBILI	CP	320.000.000	2.790.369.500	(+)	3.110.369.500	976.046.120	2.134.322.090	3.110.368.210	1.290	(-)
	RS	5.418.095.840	3.059.514.434	(+)	8.477.610.274	3.339.443.197	4.814.751.234	8.154.194.431	323.415.843	(-)
	CS	5.738.095.840	3.563.447.959	(+)	9.301.543.799	4.315.489.317			4.986.054.482	(-)
	T						6.949.073.324			
CAT. 12 - ACQUISIZIONE IMMOBILIZZAZIONI TECNICHE	CP	27.000.000	24.383.200	(+)	51.383.200	11.394.520	39.985.340	51.379.860	3.340	(-)
	RS	172.104.160	539.062.400	(+)	711.166.560	237.066.010	46.423.950	283.489.960	427.676.600	(-)
	CS	199.104.160	363.445.600	(+)	562.549.760	248.460.530			314.089.230	(-)
	T						86.409.290			
CAT. 15 - INDENNITA' DI ANZIANITA' E SIMILARI AL PERSONALE CESSATO DI SERVIZIO	CP	3.000.000	3.000.000	(+)	6.000.000	0	0	0	6.000.000	(-)
	RS	0	0	(=)	0	0	0	0	0	(=)
	CS	3.000.000	3.000.000	(+)	6.000.000	0			6.000.000	(-)
	T						0			
TOTALE TITOLO II - SPESE IN CONTO CAPITALE	CP	350.000.000	2.817.752.700	(+)	3.167.752.700	987.440.640	2.174.307.430	3.161.748.070	6.004.630	(-)
	RS	5.590.200.000	3.598.576.834	(+)	9.188.776.834	3.576.509.207	4.861.175.184	8.437.684.391	751.092.443	(-)
	CS	5.940.200.000	3.929.893.559	(+)	9.870.093.559	4.563.949.847			5.306.143.712	(-)
	T						7.035.482.614			
CAT. 21 - SPESE PER PARTITE DI GIRO	CP	625.000.000	2.792.874.000	(+)	3.417.874.000	332.583.328	2.805.604.080	3.138.187.408	279.686.592	(-)
	RS	0	5.896.880	(+)	5.896.880	5.896.880	0	5.896.880	0	(=)
	CS	625.000.000	2.792.874.000	(+)	3.417.874.000	338.480.208			3.079.393.792	(-)
	T						2.805.604.080			
TOTALE TITOLO IV - SPESE PER PARTITE DI GIRO	CP	625.000.000	2.792.874.000	(+)	3.417.874.000	332.583.328	2.805.604.080	3.138.187.408	279.686.592	(-)
	RS	0	5.896.880	(+)	5.896.880	5.896.880	0	5.896.880	0	(=)
	CS	625.000.000	2.792.874.000	(+)	3.417.874.000	338.480.208			3.079.393.792	(-)
	T						2.805.604.080			
DISAVANZO DI AMMINISTRAZIONE	CP	0	0	(=)	0	0	0	0	0	(=)
	RS	0	0	(=)	0	0	0	0	0	(=)
	CS	0	0	(=)	0	0			0	(=)
	T						0			
TOTALE GENERALE SPESA	CP	3.825.000.000	5.775.118.594	(+)	9.600.118.594	3.176.606.079	6.070.189.768	9.246.795.847	353.322.747	(-)
	RS	6.131.200.000	4.112.586.434	(+)	10.243.786.434	3.984.173.857	5.325.511.994	9.309.685.851	934.100.583	(-)
	CS	9.871.200.000	7.157.967.229	(+)	17.029.167.229	7.160.779.936			0	(-)
	T				19.843.905.028		11.395.701.762	18.556.481.698	1.287.423.330	

(1) : RS = Residui, CP = Competenza, CS = Cassa, T = Totale