

CENTRO ARCHITETTURA PALLADIO		CONTO CONSUNTIVO - ESERCIZIO 2001							PAG. 26
(Importi espressi inEuro)									
PARTE II SPESA									
Descrizione		STANZIAMENTI INIZIALI DI BILANCIO (1)	VARIAZIONI (+) VARIAZIONI (-) (2)	STANZIAMENTI DEFINITIVI DI BILANCIO (3)	N. DI RIFERIM. ALLO SVOLGIM.	CONTO DEL TESORIERE PAGAMENTI (4)	RESIDUI DA RIPORTARE (5)	IMPEGNI (6=4+5)	MINORI RESIDUI O ECONOMIE (7=6-3)
Totale Categoria	0	[RS] 554.390.098		554.390.098		331.450.594	217.266.764	548.717.358	5.672.740
		286.318.59		286.318.59		171.179.95	112.208.92	283.388.87	2.929.73
									5.672.740-INS
									2.929.73
	[CP]	1.000.000.000	545.000.000	1.545.000.000		1.094.486.835	291.442.597	1.385.929.432	159.070.568
		516.456.90	281.469.01	797.925.91		565.255.28	150.517.54	715.772.82	82.153.09
	[CA]	930.000.000	545.000.000	1.475.000.000		1.425.937.429			49.062.571
		480.304.92	281.469.01	761.773.93		736.435.22			25.338.70
	[T]						508.709.361	1.934.646.790	
							262.726.46	999.161.68	
Totale Titolo	IV	[RS] 554.390.098		554.390.098		331.450.594	217.266.764	548.717.358	5.672.740
		286.318.59		286.318.59		171.179.95	112.208.92	283.388.87	2.929.73
									5.672.740-INS
									2.929.73
	[CP]	1.000.000.000	545.000.000	1.545.000.000		1.094.486.835	291.442.597	1.385.929.432	159.070.568
		516.456.90	281.469.01	797.925.91		565.255.28	150.517.54	715.772.82	82.153.09
	[CA]	930.000.000	545.000.000	1.475.000.000		1.425.937.429			49.062.571
		480.304.92	281.469.01	761.773.93		736.435.22			25.338.70
	[T]						508.709.361	1.934.646.790	
							262.726.46	999.161.68	

Motivi del verificarsi dei minori residui : Insussistenti (INS); Prescritti (PRE); Parenti (PER)

CENTRO ARCHITETTURA PALLADIO									
CONTO CONSUNTIVO - ESERCIZIO 2001									
(Importi espressi in Lire)									
PARTE II SPESA									
RIEPILOGO TITOLI		STANZIAMENTI INIZIALI DI BILANCIO (1)	VARIAZIONI (+) VARIAZIONI (-) (2)	STANZIAMENTI DEFINITIVI DI BILANCIO (3)	N. DI RIFERIM. ALLO SVOLGIM.	CONTO DEL TESORIERE ALLO PAGAMENTI (4)	RESIDUI DA RIPORTARE (5)	IMPEGNI (6-4+5)	MINORI RESIDUI O ECONOMIE (7-6-3)
TITOLO I	[RS]	783.230.050		783.230.050		472.525.035	267.420.716	739.945.751	43.284.299-
		404.504.56		404.504.56		244.038.81	138.111.27	382.150.09	22.354.47-
									43.284.299- [INS]
	[CP]	2.047.500.000	617.700.000	2.593.700.000		1.409.368.052	642.057.958	2.051.426.010	542.273.990-
		1.057.445.50	319.015.43	1.339.534.26		727.877.85	331.595.26	1.059.413.12	280.061.14-
			71.500.000-						22.354.47-
			36.926.67-						
	[CA]	2.395.000.000	617.700.000	2.941.200.000		1.881.893.087			1.059.306.913-
		1.236.914.27	319.015.43	1.519.003.03		971.916.67			547.086.36-
	[T]		71.500.000-				909.478.674	2.791.371.761	
			36.926.67				469.706.54	1.441.623.20	
TITOLO II	[RS]	138.467.882		138.467.882		50.818.112	87.649.770	138.467.882	
		71.512.69		71.512.69		26.245.36	45.267.33	71.512.69	
	[CP]	40.000.000	13.500.000	53.500.000		33.492.989		33.492.989	20.007.011-
		20.658.28	6.912.17	27.630.44		17.297.69		17.297.69	10.332.26-
	[CA]	75.000.000	13.500.000	88.500.000		84.311.101			4.188.899-
		38.734.27	6.972.17	45.706.44		43.543.05			2.163.39-
	[T]						87.649.770	171.960.871	
							45.267.33	88.810.38	
TITOLO IV	[RS]	554.390.098		554.390.098		331.450.594	217.266.764	548.717.358	5.672.740-
		286.318.59		286.318.59		171.179.95	112.208.92	283.388.87	2.929.73-
									5.672.740- [INS]
									2.929.73-
	[CP]	1.000.000.000	545.000.000	1.545.000.000		1.094.486.835	291.442.597	1.385.929.432	159.070.568-
		516.456.90	281.469.01	797.925.91		565.255.28	150.517.54	715.772.82	82.153.09-
	[CA]	930.000.000	545.000.000	1.475.000.000		1.425.937.429			49.062.571-
		480.304.92	281.469.01	761.773.93		736.435.22			25.338.70-
	[T]						508.709.361	1.934.646.790	
							262.726.46	999.161.68	
Totale Titoli	[RS]	1.476.088.030		1.476.088.030		854.793.741	572.337.250	1.427.130.991	48.957.039-
		762.335.85		762.335.85		441.464.12	295.587.52	737.051.65	25.284.20-
									48.957.039- [INS]
									25.284.20-
	[CP]	3.087.500.000	1.176.200.000	4.192.200.000		2.537.347.876	933.500.555	3.470.848.431	721.351.569-
		1.594.560.68	607.456.60	2.165.090.61		1.310.430.82	482.112.80	1.792.543.62	372.546.99-
			71.500.000-						
			36.926.67-						
	[CA]	3.400.000.000	1.176.200.000	4.504.700.000		3.392.141.617			1.112.558.383-
		1.755.953.46	607.456.60	2.326.483.39		1.751.894.94			574.588.45-
	[T]		71.500.000-				1.505.837.805	4.897.979.422	
			36.926.67-				777.700.32	2.529.595.26	

Motivi del verificarsi dei minori residui: Insussistenti (INS), Prescritti (PRE), Perenti (PER)

CENTRO ARCHITETTURA PALLADIO		CONTO CONSUNTIVO - ESERCIZIO 2001							PAG 28
		(Importi espressi inEuro)							
PARTE II SPESA									
		STANZIAMENTI INIZIALI DI BILANCIO (1)	VARIAZIONI (+) VARIAZIONI (-) (2)	STANZIAMENTI DEFINITIVI DI BILANCIO (3)	N. DI RIFERIM. ALLO SVOLGIM. (4)	CONTO DEL TESORIERE PAGAMENTI (4)	RESIDUI DA RIPORTARE (5)	IMPEGNI (6+4+5)	MINORI RESIDUI O ECONOMIE (7-6-3)
TOTALE GENERALE DELLA SPESA	[RS]	1.476.088.030		1.476.088.030		854.793.741	572.337.250	1.427.130.991	48.957.039
		762.335.85		762.335.85		441.464.12	295.587.52	737.051.65	25.284.20
									48.957.039
									25.284.20
	[CP]	3.087.500.000	1.176.200.000	4.192.200.000		2.537.347.876	933.500.555	3.470.848.431	721.351.569
		1.594.560.68	607.456.60	2.165.090.61		1.310.430.82	482.112.80	1.792.543.62	772.546.99
	[CA]	3.400.000.000	1.176.200.000	4.504.700.000		3.392.141.617			1.112.558.383
		1.755.953.46	607.456.60	2.326.483.39		1.751.894.94			574.588.45
	[T]		71.500.000				1.505.837.805	4.897.979.422	
			36.926.67				777.700.32	2.529.595.26	
Motivi del verificarsi dei minori residui : Insussistenti (INS); Prescritti (PRE); Perenti (PER)									

Motivi del verificarsi dei minori residui : Insussistenti (INS); Prescritti (PRE); Perenti (PER)

CARIVERONA BANCA SPA  
UFFICIO TESORERIE 057 VICENZA VIA BATTISTI

611 CENTRO STUDI ARCH. A. PALLADIO  
ESERCIZIO 2001

CHIUSURA ESERCIZIO 2001

FONDO CASSA ESERCIZI FINANZIARI PRECEDENTI

CONTO DI DIRITTO

332.547.197

REVERSALI EMESSE FINO AL N.665

4.025.163.216

REVERSALI DA INCASSARE

GIRO DEFICENZA DI CASSA DELL'ES.

RISCOSSIONI ESEGUITE SENZA REVERSALE

TOTALE ENTRATA

4.357.710.713

DEFICENZA DI CASSA ESERCIZI FINANZIARI PRECEDENTI

MANDATI EMESSI FINO AL N.1217

3.392.141.617

MANDATI DA PAGARE

GIRO FONDO CASSA ESER. IN CORSO

PAGAMENTI ESEGUITI SENZA MANDATO

TOTALE USCITA  
FONDO RISULTANTE

3.392.141.617

965.569.096


VISTO DELL'ENTE  
PER RICEVUTA

L.P.

IL RESPONSABILE DELL'ENTE

CARIVERONA BANCA SPA  
IL TESORIERE

CARIVERONA  
SUCCESSIONE SOCIETÀ CARIVERONA  
Ufficio Tesoreria VICENZA  
Il Tesoriere



SITUAZIONE AMMINISTRATIVA	31.12.2001	31.12.2000
RISCOSSIONI	L. 4.357.710.713	L. 3.872.699.511
PAGAMENTI	L. 3.392.141.617	L. 3.540.152.014
FONDO DI CASSA AL 31.12.2001	L. 965.569.096	L. 332.547.497
RESIDUI ATTIVI AL 31.12.2001	L. 559.432.035	L. 1.206.689.336
SUB TOTALE	L. 1.525.001.131	L. 1.539.236.833
RESIDUI PASSIVI AL 31.12.2001	L. 1.505.837.805	L. 1.476.088.030
AVANZO DI AMMINISTRAZIONE AL 31.12.2001	L. 19.163.326	L. 63.148.803
AVANZO DI AMMINISTRAZIONE APPLICATO AL BILANCIO DI PREVISIONE ESERCIZIO 2002	L. -	L. 45.000.000
<b>AVANZO DI AMMINISTRAZIONE DISPONIBILE AL 31.12.2001</b>	<b>L. 19.163.326</b>	<b>L. 18.148.803</b>

**PER CONTROLLO:**

FONDO DI CASSA ALL'1.1.2001	L. 332.547.497	L. -
TOTALE ACCERTAMENTI DA ELAB. CONTABILE ANNO 2001	L. 4.584.595.251	L. 5.079.388.847
SUB TOTALE	L. 4.917.142.748	L. 5.079.388.847
TOTALE IMPEGNI DA ELAB. CONTABILE ANNO 2001	L. 4.897.979.422	L. 5.016.240.044
AVANZO DI AMMINISTRAZIONE AL 31.12.2001	<b>L. 19.163.326</b>	<b>L. 63.148.803</b>

**SITUAZIONE PATRIMONIALE AGGIORNATA**  
**AL 31 DICEMBRE 2001**  
**CON RAFFRONTO AL 31.12.2000**

<b>ATTIVO</b>			<b>2001</b>	<b>2000</b>
Cassa			965.569.096	332.547.497
Crediti (residui attivi)	<b>2001</b>	<b>2000</b>	559.432.035	1.206.689.336
	anno 1997	15.000.000		15.000.000
	anno 1998	34.984.930		34.984.930
	anno 1999	85.545.582		246.430.638
	anno 2000	147.867.996		910.273.768
	anno 2001	276.033.527		
	<b>TOTALE</b>	<b>559.432.035</b>		<b>1.206.689.336</b>
Titoli (fondo indennità di liquidazione)			208.896.658	258.896.571
Mobili e attrezzature d'ufficio			1.137.111.376	1.063.258.118
Fototeca (positivi, negativi in b/n e col.)			168.382.037	146.068.157
Biblioteca (volumi, enciclopedie, estratti dispense)			475.972.490	415.710.790
Diapoteca (diapositive in b/n e colori)			46.315.766	33.875.386
Fondo bibliotecario Moreux			420.000.000	420.000.000
Fondo bibliotecario Assunto			150.000.000	150.000.000
Fondo bibliotecario Cappelletti			1.200.000.000	1.200.000.000
<b>TOTALE</b>			<b>5.331.679.458</b>	<b>5.227.045.855</b>
<b>PASSIVO</b>				
Fondo indennità di liquidazione			208.896.658	258.896.571
Fondo ammortamento beni mobili e attr.uff.			175.794.365	159.280.374
Altri debiti (residui passivi)	<b>2001</b>	<b>2000</b>	1.505.837.805	1.476.088.030
	anno 1992	3200000		
	anno 1995	7983374		7983374
	anno 1996	110855471		124037998
	anno 1997	964316		4281750
	anno 1998	99452430		155995009
	anno 1999	121490749		270954890
	anno 2000	231590910		909.635.009
	anno 2001	933500555		
	<b>TOTALE</b>	<b>1.505.837.805</b>		<b>1.476.088.030</b>
di cui per TFR			235.094.187	155.184.291
<b>TOTALE</b>			<b>1.890.528.828</b>	<b>1.894.264.975</b>
<b>PATRIMONIO NETTO</b>			<b>3.441.150.630</b>	<b>3.332.780.880</b>
<b>RIASSUNTO DELLA SITUAZIONE PATRIMONIALE</b>				
ATTIVITA'			al 31.12.2001	al 31.12.2000
PASSIVITA'			5.331.679.458	5.227.045.855
			1.890.528.828	1.894.264.975
FONDO PATRIMONIALE ALLA FINE DEGLI ANNI 2001 E 2000			3.441.150.630	3.332.780.880
FONDO PATRIMONIALE ALL'INIZIO DEGLI ANNI 2001 E 2000			3.332.780.880	3.082.576.246
MIGLIORAMENTO PATRIMONIALE			108.369.750	250.204.634

Centro italiano di studi sull'alto medioevo (C.I.S.A.M.)

RELAZIONE  
DEL CONSIGLIO DIRETTIVO



## CENTRO ITALIANO DI STUDI SULL' ALTO MEDIOEVO - SPOLETO

ANALISI DEL RISULTATO ECONOMICO DELLA GESTIONE 2001  
(CONTO ECONOMICO)

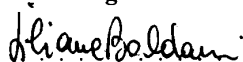
ELEMENTI POSITIVI		ELEMENTI NEGATIVI	
<hr/>			
Parte I			
MOVIMENTI FINANZIARI DELL'ESERCIZIO			
ENTRATE FINANZIARIE EFFETTIVE		USCITE FINANZIARIE EFFETTIVE	
Cat. I : Entrate derivanti dall'attività istituzionale . . . . .	£. 714.612.242	Cat. I : Spese per gli organi dell'Ente. . . . .	£. 30.182.450
Cat. II : Trasferimenti attivi correnti. . . . .	" 1.726.697.500	Cat. II : Oneri per il personale . . . . .	" 362.761.538
Cat. III : Redditi e proventi patrimoniali . . . . .	" 73.168.110	Cat. III : Spese di funzionamento . . . . .	" * 563.552.376
Cat. IV : Entrate non classificabili in altre voci. . . . .	" 1.526.132	Cat. IV : Oneri finanziari. . . . .	" 287.796
	<hr/>	Cat. V : Spese non classificabili in altre voci. . . . .	" 88.000
<b>Totale parte prima . . . . .</b>	<b>£. 2.516.003.984</b>		<hr/>
	<hr/>	<b>Totale parte prima . . . . .</b>	<b>£. 956.872.160</b>
	<hr/>		<hr/>
<hr/>			
Parte II			
ASPETTI E FENOMENI DI GESTIONE NON DIPENDENTI DA MOVIMENTI FINANZIARI			
Cancellazione residui passivi . . . . .	£. 351.293	Cancellazione residui attivi . . . . .	£. 4.889.594
Trasferimento attivo di beni inventariali . . . . .	" . . . . .	Trasferimento passivo di beni inventariali " . . . . .	" . . . . .
Rivalutazione di beni inventariali . . . . .	" . . . . .	Rettifiche negative di beni inventariali . . . . .	" 265.200
Rivalutazione quote per l'adeguamento del T. F. R. . . . .	" 2.352.278	Quote per l'adeguamento del T. F. R. . . . .	" 21.456.000
	<hr/>	Quote per Fondo ammortamenti . . . . .	" 154.507.503
<b>Totale parte seconda . . . . .</b>	<b>£. 2.703.571</b>		<hr/>
	<hr/>	<b>Totale parte seconda . . . . .</b>	<b>£. 181.118.297</b>

\* La somma è dovuta dall'importo della Cat. III di Bilancio (£. 781.595.876) meno le spese che hanno determinato un aumento del patrimonio librario (£. 218.043.500).


**RIEPILOGO**

Totale parte prima . . . . .	£.2.516.003.984	Totale parte prima . . . . .	£. 956.872.160
Totale parte seconda. . . . .	£. 2.703.571	Totale parte seconda. . . . .	£. 181.118.297
<b>Totale generale . . . . .</b>	<b>£.2.518.707.555</b>	<b>Totale generale . . . . .</b>	<b>£.1.137.990.457</b>
DISAVANZO ECONOMICO . . . . .	£. . . . .	AVANZO ECONOMICO . . . . .	£.1.380.717.098
Totale a pareggio . . . . .	£.2.518.707.555	Totale a pareggio . . . . .	£.2.518.707.555

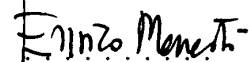
Il Ragioniere



Il Direttore



Il Presidente



RELAZIONE  
DEL COLLEGIO DEI REVISORI

## VERBALE N. 132

Nel giorno 28 marzo 2002 i sottoscritti sig.ri Giovanni CRISCUOLI e Mario CIRMI, revisori dei conti in rappresentanza rispettivamente del M.I.U.R. e del Ministero dell'Economia e delle Finanze - Dipartimento della Ragioneria Generale dello Stato - hanno esaminato alcuni atti contabili del CISAM di Spoleto.

## 1) Variazioni al bilancio 2002

Il Collegio ha preso in visione le proposte di variazione al bilancio preventivo del corrente esercizio che verranno sottoposte alla prossima riunione del Consiglio Direttivo del CISAM.

Per esigenze connesse all'attivazione di lavori di adeguamento alla normativa antincendio, di cui al D. L.vo n° 626/94, viene proposto uno storno dell'importo di € 10.292,40 dal fondo di riserva a favore del cap. 1.3.5 d'uscita ("manutenzione impianti").

Per effetto di tale modifica contabile del bilancio preventivo lo stanziamento della citata voce di spesa passa da € 5.164,57 ad € 15.456,97.

In considerazione delle esigenze rappresentate e della correttezza contabile della citata variazione, il Collegio esprime parere favorevole per l'esame della stessa da parte del Consiglio Direttivo.

## 2) Conto consuntivo 2001


Il documento contabile in esame sarà sottoposto al Consiglio direttivo dell'Ente nella seduta del 3 aprile p.v. e risulta composto dal rendiconto finanziario, dalla situazione patrimoniale e dal conto economico, così come prescritto dall'art. 37 del Regolamento di contabilità dell'Ente.

Il citato rendiconto risulta predisposto in lire, al fine di avere una più facile corrispondenza con l'impianto contabile utilizzato nel corso dell'anno di riferimento.

Il risultato finanziario della gestione di competenza 2001 è dato da un avanzo di £. 300.185.324, determinato dal raffronto fra i seguenti elementi contabili:

- accertamenti	£. 3.034.164.475
- impegni	£. 2.733.979.151
	-----
- avanzo di competenza	£. 300.185.324

Tale risultato è determinabile attraverso il raffronto fra previsioni ed accertamenti/impegni dell'anno (con esclusione delle partite di giro):



Fattori positivi di gestione:

- maggiori accertamenti d'entrata	£. 34.814.370	
- minori impegni d'uscita	£. 318.781.340	
	-----	£. 353.595.710

Fattori negativi di gestione:

- minori accertamenti d'entrata	£. 53.410.386	
- maggiori impegni d'uscita	£. ----	
- prelevamento avanzo amm.ne	£. ----	
	-----	- £. 53.410.386

Avanzo di competenza £. 300.185.324

-----

Fra i fatti di gestione - positivi e negativi - che hanno determinato complessivamente il citato avanzo di competenza di £. 300.185.324 si evidenziano, in particolare:

- i maggiori accertamenti d'entrata per redditi e proventi patrimoniali per oltre £. 27.000.000 (dovuti a fitti di immobili ed interessi attivi bancari);
- i minori accertamenti d'entrata, rispetto alle previsioni, per oltre £. 45.000.000 per proventi vendita pubblicazioni ed entrate eventuali;
- le economie di spesa per oltre £. 318.000.000, dovute ad una attenta gestione degli interventi in corso d'anno, in maniera particolare sulle categorie di spese di funzionamento, oneri per il personale e spese in c/capitale.

Fra i movimenti finanziari più significativi dell'anno si annota quello di £. 1.000.000.000 relativo al contributo regionale finalizzato agli interventi di restauro di Palazzo Arroni. Il citato movimento finanziario ha determinato - in corso d'anno - una variazione per il citato importo di £. 1.000.000.000 sui capitoli 1.2.3 d'entrata e 2.6.1 d'uscita.

Il risultato finanziario complessivo alla fine della gestione 2001 è dato da un avanzo di amministrazione di £. 1.157.361.850, in conseguenza di quanto venutosi a determinare nel corso dell'esercizio, sia sulla gestione di competenza che su quella dei residui:

- avanzo di amministrazione a fine anno 2000	£. 861.714.827	
- avanzo di competenza 2001	£. 300.185.324	
- variazioni sui residui (cancellazioni):		
attivi       - £. 4.889.594		
passivi     + £. 351.293	- £. 4.538.301	
	-----	
avanzo di amministrazione al 31.12.2001	£. 1.157.361.850	