

**PRESTAZIONI EROGATE NELL'ESERCIZIO 2001****Andamento delle prestazioni in pensione erogate dai singoli Fondi**

Prima dell'analisi delle prestazioni dell'anno, si riporta, qui di seguito, al fine di consentire una valutazione immediata dell'evoluzione della relativa popolazione, il numero dei pensionati dei Fondi Speciali riferito agli ultimi dieci anni di attività.

**Pensioni ordinarie**

	<u>Fondo Medici di Medicina Generale</u>	<u>Fondo Specialisti Ambulatoriali</u>	<u>Fondo Specialisti Esterni</u>
• nel 1992	5.123	2.416	1.348
• nel 1993	5.454	2.815	1.637
• nel 1994	6.486	3.355	1.958
• nel 1995	7.159	3.666	2.144
• nel 1996	8.197	3.950	2.291
• nel 1997	8.939	4.202	2.409
• nel 1998	9.560	4.495	2.544
• nel 1999	10.005	4.662	2.610
• nel 2000	10.520	4.889	2.763
• nel 2001	10.822	5.017	2.847

**Pensioni di invalidità permanente**

	<u>Fondo Medici di Medicina Generale</u>	<u>Fondo Specialisti Ambulatoriali</u>	<u>Fondo Specialisti Esterni</u>
• nel 1992	668	235	126
• nel 1993	649	229	99
• nel 1994	591	215	107
• nel 1995	622	228	109
• nel 1996	590	213	100
• nel 1997	580	212	96
• nel 1998	591	216	95
• nel 1999	579	217	101
• nel 2000	583	213	99
• nel 2001	583	212	94

**Pensioni a superstiti**

	<u>Fondo Medici di Medicina Generale</u>	<u>Fondo Specialisti Ambulatoriali</u>	<u>Fondo Specialisti Esterni</u>
• nel 1992	10.672	4.442	3.085
• nel 1993	9.651	4.406	2.940
• nel 1994	9.851	4.205	2.799
• nel 1995	10.034	4.284	2.787
• nel 1996	10.189	4.351	2.793
• nel 1997	10.380	4.405	2.767
• nel 1998	10.667	4.493	2.793
• nel 1999	10.893	4.574	2.815
• nel 2000	11.115	4.614	2.781
• nel 2001	11.504	4.756	2.823

**Analisi della spesa previdenziale**

Nella spesa per prestazioni si è tenuto conto delle domande pervenute nel 2001, liquidate nell'esercizio di competenza, e di quelle da liquidare negli esercizi successivi; per quanto attiene ai conguagli delle indennità in capitale, ci si riferisce alle riliquidazioni di prestazioni già corrisposte negli anni 2000/2001.

L'importo delle prestazioni dell'esercizio 2001, distinto per ciascuno dei Fondi Speciali di Previdenza, può essere rilevato dai prospetti appresso riportati:

Per il Fondo di Previdenza Medici di Medicina Generale

**Prestazioni a medici cessati o ultra 65enni (trattamento ordinario):**

• trattamenti definitivi in capitale	n.	300	£.	24.061 milioni
• totale pensionati	n.	10.822	£.	594.495 milioni
(+ 723 nuove pens. - 421 eliminazioni )				
Totale			£.	618.556 milioni

(contro £. 585 miliardi e 707 milioni del precedente esercizio; l'aumento della spesa complessiva, pari al 5,61%, è totalmente addebitabile all'aumento della spesa per pensioni, pari al 6,49%, solo in parte ammortizzato dalla contrazione delle uscite per indennità in capitale, pari al 12,25%, percentualmente più elevata, ma di entità più ridotta).

**Prestazioni a medici invalidi (trattamento per invalidità permanente):**

- totale pensionati n. 583 £. 33.378 milioni  
(+ 42 nuove pens. - 42 eliminazioni)

(con una diminuzione del 3,93% degli importi liquidati rispetto al precedente esercizio).

**Prestazioni a superstiti (trattamento indiretto e di reversibilità):**

- pensioni in erogazione n. 11.504 £. 278.142 milioni  
(+ 741 nuove pens.- 352 eliminazioni)

(con un aumento del 6,36% degli importi erogati rispetto al precedente esercizio).

**Prestazioni per invalidità temporanea:**

- assegni giornalieri liquidati n. 102.434 £. 12.503 milioni

(con una diminuzione del 6,18% circa del numero delle giornate liquidate ed un aumento del 3,68% degli importi liquidati rispetto al precedente esercizio; l'importo medio dell'assegno giornaliero è stato pari a £. 122.059 circa; gli iscritti assistiti sono stati n. 1.469).

Nel 2001 sono state contabilizzate uscite per trasferimento ad altri Enti di posizioni contributive (ricongiunzioni passive), relative a n. 59 iscritti per £. 1.396.000.781.

Sono state inoltre recuperate al Fondo, per prestazioni non dovute erogate nell'esercizio 2001 (per la maggior parte ratei di pensione liquidati a pensionati deceduti), £. 2.735.102.402.

Il totale delle prestazioni erogate dal Fondo, al netto dei recuperi, è stato pari a £. 941 miliardi e 240 milioni, con un incremento del 5,39% circa rispetto al precedente esercizio.

**Uscite finanziarie straordinarie**

Rientrano nelle uscite del Fondo i rimborsi alle Aziende del Servizio Sanitario Nazionale di contributi non dovuti relativi ad anni precedenti, nonché la contabilizzazione di alcune prestazioni proprie del Fondo, ma di competenza di esercizi precedenti, per un importo complessivo di £. 750.854.258. Tali voci, sommate al totale delle prestazioni erogate, modificano il totale delle uscite del Fondo Generici, portandolo a £. 941.991 milioni.

**Per il Fondo di Previdenza Specialisti ambulatoriali****Prestazioni a specialisti cessati o ultra 65enni (trattamento ordinario):**

· trattamenti definitivi in capitale	n.	120	£.	4.110 milioni
· totale pensionati	n.	5.017	£.	164.586 milioni
( + 289 nuove pens.- 161 eliminazioni )				
Totale			£.	168.696 milioni

(contro £. 156 miliardi e 571 milioni del precedente esercizio, con un aumento del 7,74%).

**Prestazioni a specialisti invalidi (trattamento per invalidità permanente):**

· totale pensionati	n.	212	£.	7.239 milioni
( + 17 nuove pens.- 18 eliminazioni )				

(contro £. 6 miliardi e 821 milioni del precedente esercizio, con un aumento del 6,13%).

**Prestazioni a superstiti (trattamento indiretto e di reversibilità):**

· pensioni in erogazione	n.	4.756	£.	49.027 milioni
( + 284 nuove pens.- 142 eliminazioni )				

(con un aumento del 7,90% degli importi erogati rispetto al precedente esercizio).

**Prestazioni per invalidità temporanea:**

· assegni giornalieri liquidati	n.	6.160	£.	1.019 milioni
---------------------------------	----	-------	----	---------------

(con una riduzione del 13,58% circa nel numero delle giornate assistite ed un aumento del 3,87% degli importi liquidati rispetto al precedente esercizio; l'importo medio dell'assegno giornaliero è stato pari a £. 165.468 circa; gli iscritti assistiti sono stati n. 93).

Nel 2001 sono state contabilizzate uscite per trasferimento ad altri Enti di posizioni contributive (ricongiunzioni passive), relative a n. 40 iscritti per £. 937.137.862.

Sono state inoltre recuperate al Fondo, per prestazioni non dovute erogate nell'esercizio 2001 (per la maggior parte ratei di pensione liquidati a pensionati deceduti), £. 551.285.146. Il totale delle prestazioni di competenza erogate dal Fondo, al netto dei recuperi e comprese le ricongiunzioni, è stato pari a £. 226.368 milioni, con un aumento del 7,65% circa rispetto al precedente esercizio.

**Uscite finanziarie straordinarie**

Rientrano nelle uscite del Fondo i rimborsi alle Aziende del Servizio Sanitario Nazionale di contributi non dovuti relativi ad anni precedenti, per un ammontare di £. 33.815.990. Tale voce, sommata al totale delle prestazioni erogate, modifica il totale delle uscite del Fondo Specialisti ambulatoriali, portandolo a £. 226.401 milioni.

**Per il Fondo di Previdenza Specialisti Esterni****Prestazioni a specialisti cessati o ultra 65enni (trattamento ordinario):**

· trattamenti definitivi in capitale	n.	82	£.	2.939 milioni
· totale pensionati	n.	2.847	£.	36.741 milioni
(+ 161 nuove pens.- 77 eliminazioni )				
Totale				£. 39.680 milioni

(contro £. 38 miliardi e 96 milioni del precedente esercizio; l'aumento della spesa complessiva, pari al 4,16%, è totalmente addebitabile all'aumento della spesa per pensioni, pari al 7,07%, solo in parte ammortizzato dalla contrazione delle uscite per indennità in capitale, pari al 22,25%, percentualmente più elevata, ma di entità più ridotta).

**Prestazioni a specialisti invalidi (trattamento per invalidità permanente):**

· totale pensionati	n.	94	£.	1.557 milioni
(+ 4 nuove pens. - 9 eliminazioni )				

(con un aumento del 2,77% degli importi liquidati rispetto al precedente esercizio).

**Prestazioni a superstiti (trattamento indiretto e di reversibilità):**

· pensioni in erogazione	n.	2.823	£.	15.738 milioni
(+ 142 nuove pens. - 100 eliminazioni )				

(con un aumento del 4,36% degli importi erogati rispetto al precedente esercizio).

**Prestazioni per invalidità temporanea:**

Non sono state liquidate, nel corso dell'anno 2001, prestazioni per invalidità temporanea, a fronte dei 423 assegni giornalieri e degli 83 milioni di lire erogati nel precedente esercizio a n. 4 assistiti.

L'azzeramento delle spese per prestazioni di invalidità temporanea dipende da fattori che devono ritenersi assolutamente occasionali, come, nel caso di specie, il mancato verificarsi di eventi invalidanti in una popolazione di iscritti attivi molto ridotta.

Nel 2001 sono state contabilizzate **uscite per trasferimento ad altri Enti di posizioni contributive (ricongiunzioni passive)**, relative a n. 7 iscritti per £. 9.571.255.

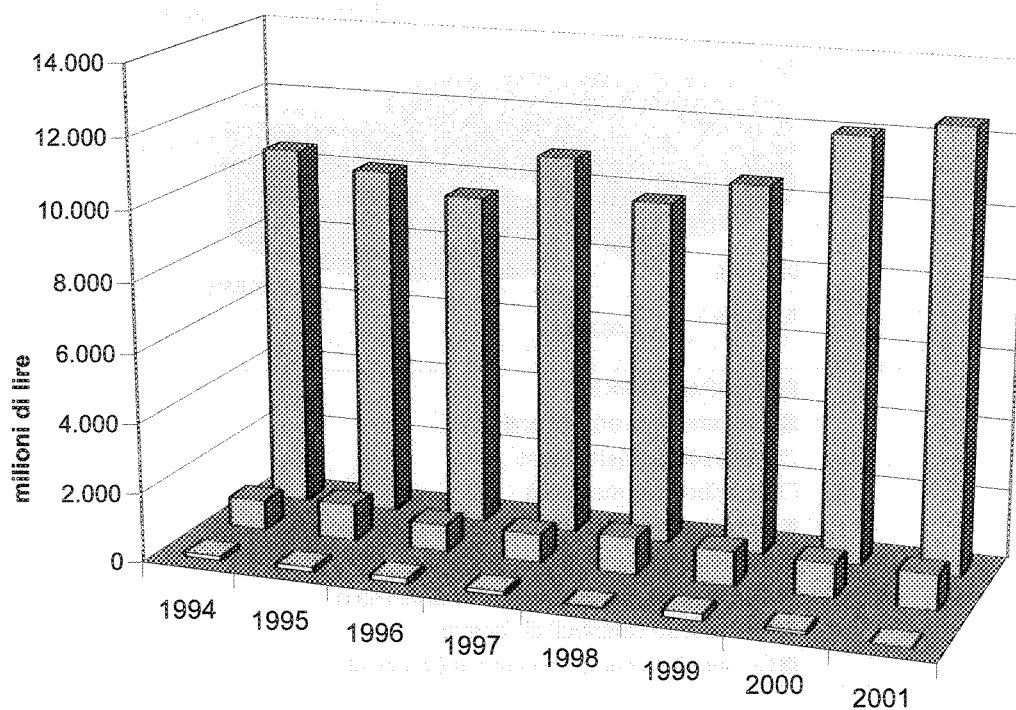
Sono state inoltre recuperate al Fondo, **per prestazioni non dovute erogate nell'esercizio 2001** (per la maggior parte ratei di pensione liquidati a pensionati deceduti), £. 166.494.134.

Il totale delle prestazioni di competenza erogate dal Fondo, al netto dei recuperi, è stato pari a £. 56.818 milioni, con un incremento del 3,67% circa rispetto al precedente esercizio.

#### **Uscite finanziarie straordinarie**

Rientrano nelle uscite del Fondo i rimborsi alle Aziende del Servizio Sanitario Nazionale di contributi non dovuti relativi ad anni precedenti, per un ammontare di £. 3.477.951, nonché la contabilizzazione di alcune prestazioni proprie del Fondo, ma di competenza di esercizi precedenti, per un importo di £. 438.317.087. Tali voci, sommate al totale delle prestazioni erogate, modificano il totale delle uscite del Fondo Specialisti ambulatoriali, portandolo a £. 57.260 milioni.

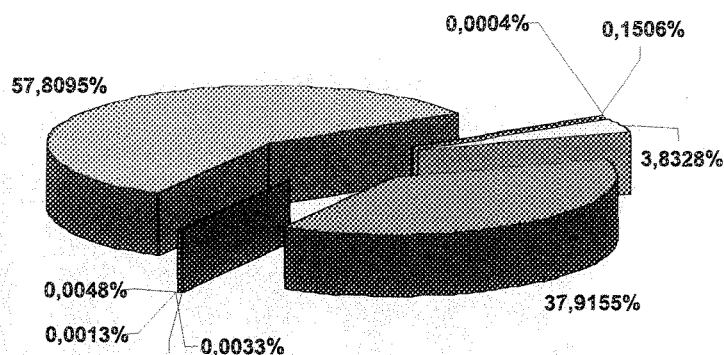
# **FONDI SPECIALI** **PRESTAZIONI PER INVALIDITA' TEMPORANEA**



- ☐ Fondo Specialisti
- ☐ Fondo Ambulatoriali
- ☐ Fondo Medicina Generale

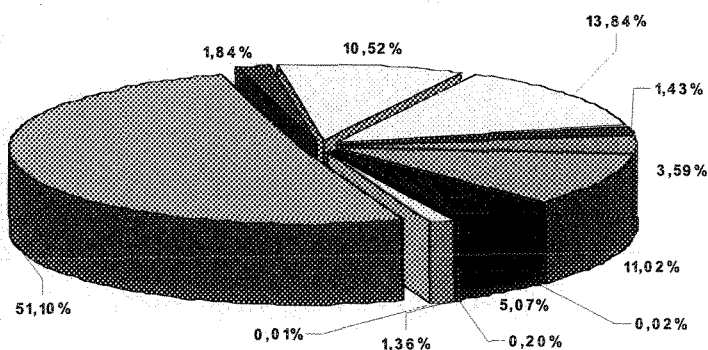
## FONDO DI PREVIDENZA GENERALE

## ENTRATE



- Contributi "Quota A"
- Trasferimento ad altri enti per
- Interessi su trasferimenti
- Contributi per maternità
- Contributi commisurati al reddito professionale "Quota A"
- Contributi di riscatto del periodo
- Contributi di riscatto degli anni di laurea o
- Interessi su contributi di riscatto
- Contributi su compensi amm.ri Enti locali

## USCITE



- |   |   |
|---|---|
| ■ Pensioni ordinarie "Quota A"          | ■ Pensioni per invalidità "Quota A"       |
| □ Pensioni ind. a superstiti "Quota A"  | □ Pensioni di rev. a superstiti "Quota A" |
| ■ Prestazioni assistenziali integrative | ■ Integrazione al minimo                  |
| ■ Indennità di maternità                | ■ Rimborso contributi "Quota A"           |
| ■ Pensioni ordinarie "Quota B"          | ■ Pensioni per invalidità "Quota B"       |
| □ Pensioni a superstiti "Quota B"       | ■ Rimborso contributi "Quota B"           |