

Gli scostamenti tra le previsioni definitive di entrata e di spesa rispetto agli accertamenti ed agli impegni registrati nell'esercizio hanno determinato il disavanzo finanziario di competenza 1999 pari a £. 237.365.092 come di seguito dimostrato:

Minori entrate accertate	-1.960.704.241
Minori spese impegnate	+1.723.339.149
Disavanzo	-237.365.092

Nella relazione del Presidente dell'Ente, allegata al conto consuntivo, vengono individuate le cause principali dei vari scostamenti, viene evidenziata l'incidenza dei principali aggregati di spesa del 1999 rispetto alle gestioni decorse ed, infine, vengono quantificate le attività effettuate nel corso dell'esercizio finanziario. Il Collegio fa rinvio a tale documento per una analisi, necessariamente complessiva, dei principali fatti gestionali e dei relativi effetti finanziari.

### GESTIONE DEI RESIDUI

Come risulta dalla situazione amministrativa e dalla situazione patrimoniale, al 31 dicembre 1999, i residui attivi e passivi sono formati nel seguente modo:

<b>Residui attivi</b>	
dell'esercizio 1998 e precedenti	8.415.801.735
dell'esercizio 1999	7.677.040.106
<b>Totale residui attivi</b>	<b>16.092.841.841</b>

<b>Residui passivi</b>	
dell'esercizio 1998 e precedenti	5.625.724.914
dell'esercizio 1999	9.158.195.147
<b>Totale residui passivi</b>	<b>14.783.920.061</b>

Secondo la relazione del Presidente dell'Ente, allegata al conto consuntivo in esame, i residui attivi sono costituiti principalmente da crediti verso lo Stato ed altri Enti della cui realizzazione, sembra di capire dalla relazione, vi è una ragionevole certezza.

Sempre secondo la predetta relazione, alla quale si rinvia, i residui passivi sono costituiti principalmente da debiti verso lo Stato ed altri Enti e da importi anticipati dall'Istituto cassiere.

Per quanto riguarda la situazione dei residui provenienti dagli esercizi anteriori a quello di competenza il Collegio richiama l'attenzione sull'istituto della perenzione nonché sulla prescrizione che, per quanto riguarda i residui attivi, può formare oggetto di responsabilità in relazione all'inerzia manifestata ai fini della loro realizzazione.

Con riferimento alla cancellazione del residuo attivo di £. 1.642.000 il Collegio rinvia alla delibera del Consiglio di amministrazione del 29 ottobre 1999 allegata al conto consuntivo ed al verbale del Collegio dei revisori pro-tempore del 26 ottobre 1999 che ha espresso il parere al riguardo.

## CONCLUSIONI

Il conto consuntivo dell'anno 1999 evidenzia le risultanze gestionali, sotto il profilo finanziario che trovano attestazione nei seguenti dati riassuntivi:

Disavanzo di parte corrente	-904.777.744
Disavanzo nelle partite in conto capitale	-2.754.137.114
Disavanzo finanziario di competenza	-3.658.914.858
Disavanzo di cassa 1999	-2.113.423.956
Fondo di cassa al 31/12/99	0
Avanzo di Amm.ne	1.308.921.780


Il Collegio da atto della concordanza delle cifre esposte nel conto consuntivo esaminato con quelle risultanti dalle scritture contabili.

Il fondo iniziale di cassa e quello finale è stato confrontato con l'estratto conto reso dal Tesoriere (Banca Nazionale del Lavoro - Filiale roma sud) con il modello<sup>56</sup> T della Tesoreria provinciale dello Stato. Documenti che vengono allegati al presente verbale.


In merito alla revisione cartolare dei titoli di entrata e di spesa, della relativa documentazione nonché degli atti amministrativi che ne costituiscono il relativo presupposto giuridico il Collegio, avendo assunto le relative funzioni soltanto nel corrente esercizio finanziario, non può che fare rinvio ai verbali redatti in occasione delle verifiche amministrativo-contabili effettuate nel corso dell'esercizio in esame dai colleghi del Collegio dei Revisori pro-tempore.

Tutto quanto sopra premesso, il Collegio dei Revisori verificata le regolarità contabile delle risultanze della gestione, dà il proprio assenso all'ulteriore corso del conto consuntivo dell'Istituto nazionale per studi ed esperienze di architettura navale per l'esercizio finanziario 1999.

IL COLLEGIO DEI REVISORI



Scudiero



**BNL**  
Banca Nazionale del Lavoro

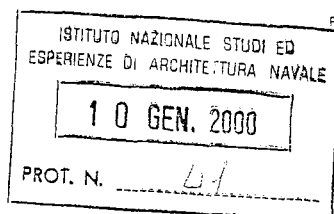
04XX00.T0000.V0000.R0000.0366839.0043866.001.0301.001  
FILIALE DI ROMA SUD  
PIAZZALE DELL'AGRICOLTURA, 24/26  
00144 ROMA RM

Estratto al 31/12/99  
del C/antic.cess.credito  
N. 281797 presso 6318 ROMA SUD AG.18  
Foglio n. 1

Coordinate bancarie :  
CIN J ABI 01005 CAB 03218 C/C 281797  
Codice Anagrafico : 63750217/N  
C/ANTICIPAZIONE

# CONTO

Rif. interni: 311299.A.63750217N.01.6318.281797



SPETT.  
ISTITUTO NAZIONALE PER STUDI ED  
ESPERIENZE DI ARCHITETTURA  
NAVALE VASCA NAVALE I.N.S.E.A.N.  
VIA DI VALLERANO 139

00128 ROMA

RM

DAL 15 GIUGNO IL NUMERO VERDE DI TELEBANCA BNL CAMBIA IN 800.900.900

● ESTRATTO DI CONTO CORRENTE - Invio n. 4

DATA		VALORE	MOVIMENTO	MOVIMENTO	DESCRIZIONE	CONTROPARTITA
30/09		1.270.187.662			SALDO INIZIALE CORRISPONDENTE A	655.997,18- EURO (*)
01/10	30/09/99	224.844.845			Pagamenti diversi GIRO MOVIMENTO DEL 30/09/ 1999	
05/10	04/10/99	8.970.073			Pagamenti diversi GIRO MOVIMENTO DEL 04/10/ 1999	
06/10	30/09/99	9.705.618			Competenze su c/c	
06/10	05/10/99		91.592.692		Giroconto GIRO MOVIMENTO DEL 05/10/ 1999	
08/10	30/09/99		9.705.618		Storno scrittura	
11/10	08/10/99	15.222.500			Pagamenti diversi GIRO MOVIMENTO DEL 08/10/ 1999	
12/10	11/10/99	3.999.485			Pagamenti diversi GIRO MOVIMENTO DEL 11/10/ 1999	
12/10	12/10/99	98.212.092			Pagamenti diversi PREL.VS.C/ANTICIP. PER PA G. CEPDEL	
13/10	12/10/99	100.132.815			Pagamenti diversi GIRO MOVIMENTO DEL 12/10/ 1999	
13/10	13/10/99	46.079.139			Pagamenti diversi PREL.VS.C/ANTICIP. PER PA G. REG LAZIO	
14/10	13/10/99	406.145			Pagamenti diversi GIRO MOVIMENTO DEL 13/10/ 1999	
15/10	14/10/99	1.403.785			Pagamenti diversi GIRO MOVIMENTO DEL 14/10/ 1999	
18/10	15/10/99	655.992.140			Pagamenti diversi GIRO MOVIMENTO DEL 15/10/ 1999	
19/10	18/10/99	1.104.540			Pagamenti diversi del 19.10.1999	
20/10	19/10/99	1.735.849			Pagamenti diversi del 20.10.1999	
21/10	20/10/99	736.964			Pagamenti diversi del 20.10.1999	
22/10	21/10/99	1.501.005			Pagamenti diversi del 22.10.1999	
26/10	25/10/99	126.735			Pagamenti diversi del 26.10.1999	
27/10	26/10/99	399.849.470			Pagamenti diversi del 27.10.1999	
28/10	27/10/99	240.534			Pagamenti diversi	
29/10	28/10/99	17.555.466			Pagamenti diversi del 29.10.1999	
03/11	02/11/99	2.171.818			Pagamenti diversi del 03.11.1999	
04/11	03/11/99	1.145.607			Pagamenti diversi del 04.11.1999	
04/11	04/11/99		55.394.800		Giroconto per VERS.VS.C/ANT.PRELEVAM.BANKIT DEL 28.10.99	
08/11	05/11/99	166.671			Pagamenti diversi del 08.11.1999	
09/11	08/11/99	155.014.273			Pagamenti diversi del 09.11.1999	
10/11	09/11/99	3.901.000			Pagamenti diversi del 10.11.1999	
11/11	10/11/99	12.135.000			Pagamenti diversi del 11.11.1999	
11/11	11/11/99	101.464.180			Pagamenti diversi del 11.11.1999	
12/11	11/11/99	10.880.418			Pagamenti diversi del 12.11.1999	
12/11	12/11/99	47.139.077			Pagamenti diversi del 12.11.1999	
16/11	15/11/99	2.782.031			Pagamenti diversi del 16.11.1999	
17/11	16/11/99	220.392.194			Pagamenti diversi del 17.11.1999	
18/11	17/11/99	2.524.118			Pagamenti diversi del 18.11.1999	
22/11	19/11/99		83.400		Giroconto per GIRO MOVIMENTO DEL 19/11/1999	
23/11	22/11/99	18.592.005			Pagamenti diversi del 23.11.1999	
25/11	24/11/99		1.703.164.923		Giroconto per GIRO MOVIMENTO DEL 24/11/1999	
26/11	25/11/99	192.332.997			Pagamenti diversi del 26.11.1999	
29/11	26/11/99	125.807			Pagamenti diversi del 29.11.1999	
29/11	29/11/99	29.805.220			Pagamenti diversi del 29.11.1999	
30/11	29/11/99	484.261			Pagamenti diversi del 30.11.1999	
02/12	01/12/99		6.537.000		Giroconto per GIRO MOVIMENTO DEL 01/12/1999	
03/12	02/12/99	653.000			Pagamenti diversi del 03.12.1999	
06/12	03/12/99	5.248.965			Pagamenti diversi del 06.12.1999	
07/12	06/12/99	123.855.834			Pagamenti diversi del 07.12.1999	
09/12	07/12/99	642.360			Pagamenti diversi del 09.12.1999	
10/12	09/12/99	24.167.260			Pagamenti diversi del 10.12.1999	
10/12	10/12/99		12.984.170		Giroconto per VERS.VS.C/ANT.PRELEVAM.BANKIT DEL TRASP NA	
13/12	13/12/99	155.994.741			Pagamenti diversi del 13.12.1999	
14/12	13/12/99	10.747.563			Pagamenti diversi del 14.12.1999	



Banca Nazionale del Lavoro

Rif. interni: 311299.A.63750217N.01.6318.281797  
04XX00.T0000.V0000.R0000.0366839.0043866.001.0301.001

Estratto al 31/12/99  
del C/antic.cess.credito  
N. 281797 presso 6318 ROMA SUD AG.13  
Foglio n. 2

## ● ESTRATTO DI CONTO CORRENTE - Invio n. 4

DATA	VALORI	MOV. PASSI	MOV. BUONI	DESCRIZIONE OPERAZIONI
15/12	15/12/99	1.000.000		Diritti di istruttoria relativi all'esame della pratica di affidamento
15/12	14/12/99	495.715		Pagamenti diversi del 15.12.1999
16/12	15/12/99	153.865.687		Pagamenti diversi del 16.12.1999
16/12	16/12/99	138.600		Pagamenti diversi del 16.12.1999
17/12	16/12/99	2.629.124		Pagamenti diversi del 17.12.1999
20/12	17/12/99	756.621.284		Pagamenti diversi del 20.12.1999
21/12	20/12/99	985.000		Pagamenti diversi del 21.12.1999
22/12	21/12/99	2.072.755		Pagamenti diversi del 22.12.1999
23/12	22/12/99	236.454.578		Pagamenti diversi del 23.12.1999
23/12	23/12/99		1.480.977.500	Giroconto per VERS.VS.C/ANT.PRELEVAM.BANKIT DEL 161299
23/12	15/12/99		1.000.000	Storno scrittura ST.OP.15/12 ERRATA CONT.N
24/12	23/12/99	34.174.041		Pagamenti diversi
27/12	24/12/99	31.204.059		Pagamenti diversi del 27.12.1999
28/12	27/12/99		4.295.068	Giroconto per GIRO MOVIMENTO DEL 27/12/1999
29/12	28/12/99	83.816.871		Pagamenti diversi del 29.12.1999
31/12	31/12/99		1.918.095.805	Incassi diversi R.672 INSEAN AZZERAMENTO 7
31/12				0 SALDO FINALE
				CORRISPONDENTE A 0,00 EURO (*)

(\*) 1 EURO = 1.936,27 LIRE ITALIANE

## ● VARIAZIONI DI CONDIZIONI - Invio n. 3

A norma delle vigenti disposizioni in materia di trasparenza delle operazioni bancarie, al fine di consentirle una completa informazione sull'andamento del Suo conto, di seguito vengono riportate le variazioni di condizioni intervenute per il Suo rapporto, ivi comprese quelle eventualmente già pubblicate in Gazzetta Ufficiale.

## TASSI NOMINALI ANNUI

DEBITO	DE CORRENZA	TASSO	DESCRIZIONE
A DEBITO	01/10/99	5,750	APPLICATO FINO A 1.800.000.000
	01/10/99	6,750	OLTRE
	08/11/99	6,250	APPLICATO FINO A 1.800.000.000
	08/11/99	7,250	OLTRE

## SPESE DA APPLICARE A DATA CHIUSURA

IMPORTO	DESCRIZIONE
	0 SPESE FISSE DI CHIUSURA

BANCA NAZIONALE DEL LAVORO S.p.A.

S.E. &amp; O.

SITUAZIONE RELATIVA AL MESE DI DICEMBRE 1999

ENTE 166847 Ist.Naz.Stu.Esp.Arch.Navale

	SC/FRUTTIFERO	SC/INFRUTTIFERO		SOMME VINCOLATE
SITUAZIONE A FINE MESE PRECEDENTE:	0	8		0
ENTRATE DEL MESE:	0	1.650.095.011	AUMENTI:	0
USCITE DEL MESE:	0	1.650.095.011	DIMINUZIONI:	0
X SITUAZIONE A FINE MESE DI RIFERIMENTO:	0	8		0

LA PRESENTE SITUAZIONE SI INTENDE APPROVATA SE, TRASCORSI 20 GIORNI DALLA DATA  
DI RICEZIONE DELL'ELABORATO, NON VENGANO FORMULATE ECCEZIONI PER ISCRITTO.

BILANCIO CONSUNTIVO

## XIV LEGISLATURA – DISEGNI DI LEGGE E RELAZIONI - DOCUMENTI

**RENDICONTO FINANZIARIO ESERCIZIO 1999**  
**A) ENTRATE**

1

[illegible]



## XIV LEGISLATURA – DISEGNI DI LEGGE E RELAZIONI - DOCUMENTI

1 continua

[illegible]

## XIV LEGISLATURA - DISEGNI DI LEGGE E RELAZIONI - DOCUMENTI

RENDICONTO FINANZIARIO ESERCIZIO 1999  
A) ENTRATE

11

CODICE		CAPITOLO		GESTIONE DI COMPETENZA								
		NUMERO	DENOMINAZIONE	PREVISIONI				SOMME ACCERTATE			DIFFERENZE RISPETTO ALLE PREVISIONI	
				INIZIALI	VARIAZIONI		DEFINITIVE (4+5-6)	RISCOSE	RIMASTE DA RISCUOTERE (10-8)	TOTALE ACCERTATI (8+9)	IN PIU' (10-7)	IN MENO (7-10)
					IN AUMENTO	IN DIMINUZIONE						
1		2	3	4	5	6	7	8	9	10	11	12
			TITOLO II									
			ENTRATE DERIVANTI DA TRASFERIMENTI CORRENTI									
			CATEGORIA 03									
			TRASFERIMENTI DA PARTE DELLO STATO									
2 03 01			CONTRIBUTO ORDINARIO A CARICO DEL MINISTERO DELLA DIFESA (EX LEGGE 208/90)	7.600.000.000	0	0	7.600.000.000	0	6.605.000.000	6.605.000.000	0	995.000.000
2 03 02			CONTRIBUTO STRAORDINARIO A CARICO DEL MINISTERO DELLA DIFESA	0	0	0	0	0	0	0	0	0
2 03 03			CONTRIBUTO M.RO TRASPORTI E NAVIGAZIONE EX ART. 14 L. 599/82.	300.000.000	0	0	300.000.000	142.662.200	12.984.170	155.646.370	0	144.353.630
2 03 04			CONTRIBUTO M.RO MARINA MERCANTILE-PROGRAMMA RICERCA 1988/90-ART.16 L.234/89	0	0	0	0	0	0	0	0	0
2 03 05			CONTRIBUTO M.RO TESORO L.4 DEL 12/1/91	0	0	0	0	0	0	0	0	0
2 03 06			QUOTA 0,80% FONDO INCENTIVAZIONE A CARICO M.RO TESORO	0	0	0	0	0	0	0	0	0
2 03 07			CONTRIBUTO M.RO TRASPORTI E NAVIGAZIONE PROGRAMMA RICERCA 1991/93 L.132/94	221.022.497	498.884.320	0	719.906.817	108.219.532	112.802.965	221.022.497	0	498.884.320
			a riportare	8.121.022.497	498.884.320	0	8.619.906.817	250.881.732	6.730.787.135	6.981.668.867	0	1.638.237.950

## XIV LEGISLATURA - DISEGNI DI LEGGE E RELAZIONI - DOCUMENTI

II continua

CODICE	GESTIONE DEI RESIDUI ATTIVI						GESTIONE DI CASSA				TOTALE DEI RESIDUI ATTIVI AL TERMINE DELL'ESERCIZIO (9+15)
	RESIDUI ALL' INIZIO DELL'ESERCIZIO	RISCOSSI	RIMASTI DA RISCOUTERE	TOTALI (14+15)	VARIAZIONI		PREVISIONI	RISCOSSIONI (8+14)	DIFFERENZE RISPETTO ALLE PREVISIONI		
					IN PIU' (16-13)	IN MENO (13-16)			IN PIU' (20-19)	IN MENO (19-20)	
1	13	14	15	16	17	18	19	20	21	22	23
2 03 01	6.604.500.000	6.544.287.260	60.212.740	6.604.500.000	0	0	15.200.000.000	6.544.287.260	0	8.655.712.740	6.665.212.740
2 03 02	0	0	0	0	0	0	0	0	0	0	0
2 03 03	160.058.430	160.058.430	0	160.058.430	0	0	300.000.000	302.720.630	2.720.630	0	12.984.170
2 03 04	0	0	0	0	0	0	0	0	0	0	0
2 03 05	0	0	0	0	0	0	0	0	0	0	0
2 03 06	0	0	0	0	0	0	0	0	0	0	0
2 03 07	103.822.335	103.822.335	0	103.822.335	0	0	719.906.817	212.041.867	0	507.864.950	112.802.965
	6.868.380.765	6.808.168.025	60.212.740	6.868.380.765	0	0	16.219.906.817	7.059.049.757	2.720.630	9.163.577.690	6.790.999.875

## XIV LEGISLATURA - DISEGNI DI LEGGE E RELAZIONI - DOCUMENTI

RENDICONTO FINANZIARIO ESERCIZIO 1999  
A) ENTRATE

111

CODICE	CAPITOLO		GESTIONE DI COMPETENZA								
	NUMERO	DENOMINAZIONE	PREVISIONI				SOMME ACCERTATE			DIFFERENZE RISPETTO ALLE PREVISIONI	
			INIZIALI	VARIAZIONI		DEFINITIVE (4+5-6)	RISCOSE	RIMASTE DA RISCUOTERE (10-8)	TOTALE ACCERTATI (8+9)	IN PIU' (10-7)	IN MENO (7-10)
1	2	3	4	5	6	7	8	9	10	11	12
2 03 08		CONTRIBUTO M.R.O TRASPORTI E NAVIGAZIONE PROGRAMMA RICERCA 1994/96 Legge 343/95	1.750.618.618	763.473.354	0	2.514.091.972	2.314.646.373	199.445.599	2.514.091.972	0	0
2 03 09		CONTRIBUTO M.R.O TRASPORTI E NAVIGAZIONE PROGRAMMA RICERCA 1997/99 Legge 261/97	0	0	0	0	0	0	0	0	0
		Totale Categoria 3°	9.871.641.115	1.262.357.674	0	11.133.998.789	2.565.528.105	6.930.232.734	9.495.760.839	0	1.638.237.950
		CATEGORIA 04 <u>TRASFERIMENTI DA PARTE DELLE REGIONI</u>									
		Totale Categoria 4°	0	0	0	0	0	0	0	0	0
		CATEGORIA 05 <u>TRASFERIMENTI DA PARTE DEI COMUNI E DELLE PROVINCE</u>									
		Totale Categoria 5°	0	0	0	0	0	0	0	0	0
		CATEGORIA 06 <u>TRASFERIMENTI DA PARTE DI ALTRI ENTI DEL SETTORE PUBBLICO</u>									
2 06 01		CONTRIBUTI CANTIERI NAVALI E SOCIETA' ARMATORIALI	10.000.000	0	0	10.000.000	5.000.000	5.000.000	10.000.000	0	0
		a riportare	10.000.000	0	0	10.000.000	5.000.000	5.000.000	10.000.000	0	0

## XIV LEGISLATURA - DISEGNI DI LEGGE E RELAZIONI - DOCUMENTI

III continua

CODICE	GESTIONE DEI RESIDUI ATTIVI						GESTIONE DI CASSA				TOTALE DEI RESIDUI ATTIVI AL TERMINE DELL'ESERCIZIO (9+15)
	RESIDUI ALL' INIZIO DELL'ESERCIZIO	RISCOSSI	RIMASTI DA RISCUOTERE	TOTALI (14+15)	VARIAZIONI		PREVISIONI	RISCOSSIONI (8+14)	DIFFERENZE RISPETTO ALLE PREVISIONI		
					IN PIU' (16-13)	IN MENO (13-16)			IN PIU' (20-19)	IN MENO (19-20)	
1	13	14	15	16	17	18	19	20	21	22	23
2 03 08	188.067.517	188.067.517	0	188.067.517	0	0	2.702.159.489	2.502.713.890	0	199.445.599	199.445.599
2 03 09	0	0	0	0	0	0	0	0	0	0	0
	7.056.448.282	6.996.235.542	60.212.740	7.056.448.282	0	0	18.922.066.306	9.561.763.647	2.720.630	9.363.023.289	6.990.445.474
	0	0	0	0	0	0	0	0	0	0	0
	0	0	0	0	0	0	0	0	0	0	0
2 06 01	10.000.000	0	10.000.000	10.000.000	0	0	25.000.000	5.000.000	0	20.000.000	15.000.000
	10.000.000	0	10.000.000	10.000.000	0	0	25.000.000	5.000.000	0	20.000.000	15.000.000

## XIV LEGISLATURA - DISEGNI DI LEGGE E RELAZIONI - DOCUMENTI

RENDICONTO FINANZIARIO ESERCIZIO 1999  
A) ENTRATE

IV

CODICE	CAPITOLO		GESTIONE DI COMPETENZA								
			PREVISIONI				SOMME ACCERTATE			DIFFERENZE RISPETTO ALLE PREVISIONI	
				VARIAZIONI							
	NUMERO	DENOMINAZIONE	INIZIALI	IN AUMENTO	IN DIMINUZIONE	DEFINITIVE (4+5-6)	RISCOSE	RIMASTE DA RISCOUTERE (10-8)	TOTALE ACCERTATI (8+9)	IN PIU' (10-7)	IN MENO (7-10)
1	2	3	4	5	6	7	8	9	10	11	12
		Totale Categoria 6°	10.000.000	0	0	10.000.000	5.000.000	5.000.000	10.000.000	0	0
		TOTALE TITOLO II	9.881.641.115	1.262.357.674	0	11.143.998.789	2.570.528.105	6.935.232.734	9.505.760.839	0	1.638.237.950

## XIV LEGISLATURA - DISEGNI DI LEGGE E RELAZIONI - DOCUMENTI

IV continua

CODICE	GESTIONE DEI RESIDUI ATTIVI						GESTIONE DI CASSA				TOTALE DEI RESIDUI ATTIVI AL TERMINE DELL'ESERCIZIO (9+15)
	RESIDUI ALL' INIZIO DELL'ESERCIZIO	RISCOSSI	RIMASTI DA RISCOUTERE	TOTALI (14+15)	VARIAZIONI		PREVISIONI	RISCOSSIONI (8+14)	DIFFERENZE RISPETTO ALLE PREVISIONI		
					IN PIU' (16-13)	IN MENO (13-16)			IN PIU' (20-19)	IN MENO (19-20)	
1	13	14	15	16	17	18	19	20	21	22	23
	10.000.000	0	10.000.000	10.000.000	0	0	25.000.000	5.000.000	0	20.000.000	15.000.000
	7.066.448.282	6.996.235.542	70.212.740	7.066.448.282	0	0	18.947.066.306	9.566.763.647	2.720.630	9.383.023.289	7.005.445.474

## XIV LEGISLATURA - DISEGNI DI LEGGE E RELAZIONI - DOCUMENTI

RENDICONTO FINANZIARIO ESERCIZIO 1999  
A) ENTRATE

V

CODICE	CAPITOLO		GESTIONE DI COMPETENZA								
	NUMERO	DENOMINAZIONE	PREVISIONI				SOMME ACCERTATE			DIFFERENZE RISPETTO ALLE PREVISIONI	
			INIZIALI	VARIAZIONI		DEFINITIVE (4+5-6)	RISCOSE	RIMASTE DA RISCUOTERE (10-8)	TOTALE ACCERTATI (8+9)	IN PIU' (10-7)	IN MENO (7-10)
1	2	3	4	5	6	7	8	9	10	11	12
		TITOLO III									
		<u>ALTRE ENTRATE</u>									
		CATEGORIA 07									
		<u>ENTRATE DERIVANTI DALLA VENDITA DI BENI E DALLA PRESTAZIONE DI SERVIZI</u>									
3 07 01		PROVENTI PER ESPERIENZE	1.500.000.000	0	0	1.500.000.000	467.970.270	942.520.880	1.410.491.150	0	89.508.850
3 07 02		PROVENTI PER ADDIZIONALI	0	0	0	0	0	0	0	0	0
3 07 03		PROVENTI PER PROVE IN MARE	50.000.000	0	0	50.000.000	0	0	0	0	50.000.000
3 07 04		PROVENTI PER VENDITA PUBBLICAZIONI EDITE DALL'ISTITUTO	500.000	0	0	500.000	0	0	0	0	500.000
3 07 05		REALIZZI PER CESSIONE MATERIALE FUORI USO	10.000.000	0	0	10.000.000	0	0	0	0	10.000.000
3 07 06		PROVENTI DERIVANTI DA CONTRATTI ATTIVITA' DI RICERCA	247.500.000	0	0	247.500.000	193.891.989	0	193.891.989	0	53.608.011
3 07 07		PROVENTI DA ATTIVITA' DI RICERCA C.N.R.	0	0	0	0	0	0	0	0	0
3 07 08		PROVENTI VARI	0	0	0	0	0	0	0	0	0
		Totale Categoria 7°	1.808.000.000	0	0	1.808.000.000	661.862.259	942.520.880	1.604.383.139	0	203.616.861