

GESTIONE RESIDUI PASSIVI

NUMERO		DESCRIZIONE DEI RESIDUI	CONSISTENZA al 31.12.1998	PAGATE	DA PAGARE	TOTALI	VARIAZIONI	
Capitolo (1)	Articolo (2)						in + (8)	in - (9)
		<u>ESERCIZIO 1997</u>						
8	1	Acquisto beni e Titoli	£. 1.388.000.000	1.388.000.000	==	1.388.000.000	==	==
		<u>ESERCIZIO 1998</u>						
6	-	Contributi organizzativi rappresentanze in Italia ed all'Estero e spese istituzionali e di promozione sociale	£. 341.107.476	340.874.136	==	340.874.136	==	233.340
8	1	Acquisto beni e Titoli	£. 1.112.000.000	1.112.000.000	==	1.112.000.000	==	==
8	7	Quota Fondo liquidazione personale	£. 8.027.771	==	8.027.771	8.027.771	==	==
9	A	INPS contributi sociali e previdenziali	£. 815	==	==	==	==	815
9	B	INPS contributi assicurativi	£. 554	==	==	==	==	554
9	C	Ritenute Erariali	£. 3.956	==	==	==	==	3.956
			£. 1.461.140.572	1.452.874.136	8.027.771	1.460.901.907	==	238.665
		Totale Residui Passivi anni precedenti	£. 2.849.140.572	2.840.874.136	8.027.771	2.848.901.907	==	238.665



IL PRESIDENTE NAZIONALE
(On. Avv. Gustavo de Meo)

Parte Seconda - USCITE

II. Programmato	Titolo	Capitolo	C/Articolo	v. Articolo	DESCRIZIONE DEGLI ARTICOLI	SOMME STANCIATE				SOMME IMPEGNATE NELL'ESERCIZIO			Differenza tra le somme impegnate e quelle stanziate (col. 12 - 10)		
						Net Stanziato	Aggiunte	Diminuite	Definitive (col. 7 - 8 - 9)	Pagate	Da pagare	(col. 11 - 12)	in più	in meno	
						7	8	9	10	11	12	13	14	15	
Titolo I - Spese Correnti															
1 I	-	1	-		Interessi passivi e spese di banca	1.000.000	1.000.000	==	2.000.000	993.935	==	993.935	==	1.006.065	
Totale Cap. 1						1.000.000	1.000.000	==	2.000.000	993.935	==	993.935	==	1.006.065	
2 I	-	2	1		Stipendi e compensi lavoro straordinario	410.000.000	==	==	410.000.000	368.235.605	==	368.235.605	==	41.764.395	
3 I	-	2	2		Contributi previdenziali - assicurativi	150.000.000	==	==	150.000.000	90.610.000	==	90.610.000	==	59.390.000	
4 I	-	2	3		Indennità missione dipendenti	5.000.000	==	==	5.000.000	4.874.600	==	4.874.600	==	125.400	
Totale Cap. 2						565.000.000	==	==	565.000.000	463.720.205	==	463.720.205	==	101.279.795	
5 I	-	3	1		Convocazione Congresso Nazionale	==	==	==	==	==	==	==	==	==	
6 I	-	3	2		Convocazione Consiglio Direttivo Centrale, Giunta Esecutiva, Collegio Sindacale e Collegio dei Proviviri	60.000.000	==	==	60.000.000	44.396.650	==	44.396.650	==	15.603.350	
7 I	-	3	3		Indennità missione dirigenti e spese di rappresentanza	10.000.000	==	==	10.000.000	7.150.900	==	7.150.900	==	2.849.100	
Totale Cap. 3						70.000.000	==	==	70.000.000	51.547.550	==	51.547.550	==	18.452.450	
8 I	-	4	1		Fitto, manutenzione, riscaldamento, illuminazione, pulizia locali Sede Centrale	70.000.000	30.000.000	==	100.000.000	96.437.200	==	96.437.200	==	3.562.800	
9 I	-	4	2		Manutenzione mobili	10.000.000	14.000.000	==	24.000.000	21.104.100	==	21.104.100	==	2.895.900	
10 I	-	4	3		Manutenzione e locomozione automezzo	10.000.000	==	==	10.000.000	9.487.900	==	9,487.900	==	512.100	
11 I	-	4	4		Postali, telegrafiche e telefoniche	30.000.000	20.000.000	==	50.000.000	49.986.850	==	49.986.850	==	13.150	
12 I	-	4	5		Cancelleria, circolari e stampati vari	10.000.000	==	==	10.000.000	8.002.300	==	8.002.300	==	1.997.700	
13 I	-	4	6		Acquisto pubblicazioni giornali e riviste	2.000.000	==	==	2.000.000	1.672.400	==	1.672.400	==	327.600	
14 I	-	4	7		Consulenze legali ed amministrative, notarili e fiscali	70.000.000	==	==	70.000.000	59.168.000	==	59.168.000	==	10.832.000	
15 I	-	4	8		Varie	10.000.000	==	==	10.000.000	9.856.406	==	9,856.406	==	143.594	
Totale Cap. 4						212.000.000	64.000.000	==	276.000.000	255.715.156	==	255.715.156	==	20.284.844	

Parte Seconda - USCITE

14. Progressivo	15. Titolo	16. Categoria	17. Capite	18. Articolo	DESCRIZIONE DEGLI ARTICOLI	SOMME STANZIATE				SOMME IMPEGNATE NELL'ESERCIZIO			Differenza tra le somme impegnate e quelle stanziate (col. 13 - 10)	
						19. Nel Bilancio	20. Aggiunte	21. Diminuzione	22. Definitive (col. 7 + 8 - 9)	23. Pagate	24. Da pagare	25. (col. 11 - 12)	26. in più	27. in meno
1	2	3	4	5		7	8	9	10	11	12	13	14	15
16	I	-	5	1	Stampa Tessere sociali	£.	15.000.000	==	15.000.000	15.000.000	==	15.000.000	==	==
17	I	-	5	2	Stampa Statuti sociali, Regolamenti cariche sociali Fed.ni e Sez.ni ed acquisto Distintivi sociali	£.	==	==	==	==	==	==	==	568.000
18	I	-	5	3	Stampa manifesti e pubblicazioni	£.	1.000.000	==	1.000.000	432.000	==	432.000	==	20.557.254
19	I	-	5	4	Notiziario Mensile	£.	150.000.000	20.000.000	170.000.000	149.442.746	==	149.442.746	==	==
					Totale Cap. 5	£.	166.000.000	20.000.000	186.000.000	164.874.746	==	164.874.746	==	21.125.254
20	I	-	6		Contributi organizzativi rappresentanze in Italia ed all'Estero e spese istituzionali e di promozione sociale Sede Centrale	£.	850.000.000	610.000.000	1.460.000.000	1.186.969.577	273.030.423	1.460.000.000	==	==
					Totale Cap. 6	£.	850.000.000	610.000.000	1.460.000.000	1.186.969.577	273.030.423	1.460.000.000	==	==
21	I	-	7	1	Tassazione su utili partecipazioni ad attività economiche	£.	==	==	==	==	==	==	==	==
					Totale Cap. 7	£.	==	==	==	==	==	==	==	==
					RIASSUNTO DEL TITOLO I									
					Capitolo 1	£.	1.000.000	1.000.000	2.000.000	993.935	==	993.935	==	1.006.065
					Capitolo 2	£.	565.000.000	==	565.000.000	463.720.205	==	463.720.205	==	101.279.795
					Capitolo 3	£.	70.000.000	==	70.000.000	51.547.550	==	51.547.550	==	18.452.450
					Capitolo 4	£.	212.000.000	64.000.000	276.000.000	255.715.156	==	255.715.156	==	20.284.844
					Capitolo 5	£.	166.000.000	20.000.000	186.000.000	164.874.746	==	164.874.746	==	21.125.254
					Capitolo 6	£.	850.000.000	610.000.000	1.460.000.000	1.186.969.577	273.030.423	1.460.000.000	==	==
					Capitolo 7	£.	==	==	==	==	==	==	==	==
					Totale Titolo I - Spese Correnti	£.	1.864.000.000	695.000.000	2.559.000.000	2.123.821.169	273.030.423	2.396.851.592	==	162.148.408
					TITOLO II - Spese in Conto Capitale									
22	II	-	8	1	Acquisto beni e Titoli	£.	==	5.478.031.900	5.478.031.900	5.678.031.900	857.000.000	6.535.031.900	1.057.000.000	==
23	II	-	8	2	Accensione crediti	£.	==	==	==	==	==	==	==	==
24	II	-	8	3	Estinzione passività patrimoniali arretrate	£.	==	==	==	==	==	==	==	==
25	II	-	8	4	Aggiornamento polizza personale Sede Centrale	£.	==	==	==	==	==	==	==	==
26	II	-	8	5	Aggiornamento polizza personale Fed.ni	£.	==	==	==	==	==	==	==	==
					da riportare	£.	==	5.478.031.900	5.478.031.900	5.678.031.900	857.000.000	6.535.031.900	1.057.000.000	==

Parte Seconda - USCITE

N. Progressivo	Titolo	Categorie	Capitolo	Articolo	DESCRIZIONE DEGLI ARTICOLI	SOMME STANZIATE				SOMME IMPEGNATE NELL'ESERCIZIO			Differenza fra le somme impegnate e quelle stanziati (col. 13 - 10)	
						Nel Bilancio	Aggiunte	Diminuite	Definitive (col. 7 + 8 - 9)	Pagate	Da pagare	(col. 11 + 12)	in più	in meno
1	2	3	4	5		7	8	9	10	11	12	13	14	15
27	II	-	8	6	Riparazione manutenzione straordinaria immobili	£.	5.478.031.900		5.478.031.900	5.678.031.900	857.000.000	6.535.031.900	1.057.000.000	
28	II	-	8	7	Quota Fondo liquidazione personale	£.	40.000.000		40.000.000	28.787.554	11.212.446	40.000.000		
29	II	-	8	8	Liquidazione trattamento quiescenza personale Sede Centrale	£.		40.909.000	40.909.000	40.909.000		40.909.000		
30	II	-	8	9	Anticipazioni indennità quiescenza	£.		53.702.000	53.702.000	53.702.000		53.702.000		
Totale Titolo II-Spese in Conto Capitale						£.	40.000.000	5.572.642.900	5.612.642.900	5.801.430.454	868.212.446	6.669.642.900	1.057.000.000	
Titolo III-Spese per Partite di Giro														
Ritenute sulle competenze varie:														
31	III	-	9	a)	INPS contributi soc.li e prev.li	£.	5.000.000		5.000.000					5.000.000
				b)	INPS contributi assicurativi	£.	30.000.000		30.000.000	32.907.000		32.907.000	2.907.000	
				c)	Ritenute Erariali	£.	60.000.000		60.000.000	124.546.000		124.546.000	64.546.000	
32	III	-	10		Fondo cassa Economato	£.	10.000.000		10.000.000	10.000.000		10.000.000		
33	III	-	11		Depositi cauzionali	£.				14.000.000		14.000.000	14.000.000	
34	III	-	12		Fondo quiescenza dipendenti delle Fed.mi anno 1999	£.	3.000.000		3.000.000	939.100		939.100		2.060.900
35	III	-	13	1	Varie	£.				17.459.250		17.459.250		
36	III	-	13	2	Fondo Tassazione	£.				205.663.000		205.663.000	205.663.000	
37	III	-	13	3	Liquidazione trattamento quiescenza Sedi periferiche	£.								
Totale Titolo III-Spese per partite di Giro							108.000.000		108.000.000	405.514.350		405.514.350	304.575.250	7.080.900
RIASSUNTO GENERALE DELLE SPESE														
Titolo I-Spese Correnti						£.	1.864.000.000	895.000.000	2.559.000.000	2.123.821.169	273.030.423	2.396.851.592		162.148.408
Titolo II-Spese in Conto Capitale						£.	40.000.000	5.572.642.900	5.612.642.900	5.801.430.454	868.212.446	6.669.642.900	1.057.000.000	
Titolo III-Spese per Partite di Giro						£.	108.000.000		108.000.000	405.514.350		405.514.350	304.575.250	7.080.900
Totali di Bilancio						£.	2.012.000.000	6.267.642.900	8.279.642.900					
Totali accertamenti di competenza						£.				8.330.765.973	1.141.242.869	9.472.008.842	1.361.575.250	169.209.308
Residui passivi esercizi precedenti						£.	2.849.140.572		2.849.140.572	2.840.874.136	8.027.771	2.848.901.907		238.665
Totale Generale-Parte II-Spese						£.	4.861.140.572	6.267.642.900	11.128.783.472	11.171.640.109	1.149.270.640	12.320.910.749	1.361.575.250	169.447.973



Roma, li





IL PRESIDENTE NAZIONALE
On. Avv. Gustavo de Meo

[Handwritten signature]

PROSPETTO A - Differenza tra le riscossioni e i pagamenti

Entrate	(Col.11 - Parte I)	£.	11.762.313.600
Spese	(Col.11 - Parte II)	£.	11.171.640.109
Fondo di Cassa al 31.12.1999		£.	590.673.491
<p>Il Fondo è costituito dalla somma depositata presso la Banca Nazionale dell'Agricoltura come appresso indicato:</p>			
c/c 46785/E - Conto generale		£.	590.673.491
<p>Roma, 11</p>			
			
		<p>IL PRESIDENTE NAZIONALE On. Avv. Gustavo de Meo</p> 	

PROSPETTO B - Risultato definitivo del conto finanziario

Fondo di cassa al 1.1.1999	£.	5.846.066.421		
Riscosse in Conto Residui	£.	798.504.060		
Riscosse in Conto Competenza	£.	5.117.743.119		
		£.	11.762.313.600	
Pagate in Conto Residui	£.	2.840.874.136		
Pagate in Conto Competenza	£.	8.330.765.973		
		£.	11.171.640.109	
<u>Fondo di cassa al 31.12.1999</u>		£.	590.673.491	
da riscuotere :				
in c/Residui	£.	406.326.953		
in c/Competenza	£.	1.340.889.137	£.	1.747.216.090
<u>Totale attività</u>		£.	2.337.889.581	
da pagare :				
in c/Residui	£.	8.027.771		
in c/Competenza	£.	1.141.242.869	£.	1.149.270.640
<u>Avanzo di amministrazione al 31.12.1999</u>		£.	1.188.618.941	
<u>Attivo netto come da conto patrimoniale</u>		£.	9.686.533.024	
<u>Attivo complessivo netto al 31.12.1999</u>		£.	10.875.151.965	
<p>Roma, 11</p>				
				
		<p>IL PRESIDENTE NAZIONALE On. Avv. Gustavo de Meo</p> 		

Classificazione	DESCRIZIONE DEI TITOLI	S O M M E	
		Parziali	Totale
	<u>RENDITE E SPESE</u>		
a) <u>Rendite e Spese di Bilancio</u>			
	Conto finanziario - Entrate Correnti - Titolo I (Totale Col.13)	3.146.703.906	
	Conto finanziario - Spese Correnti - Titolo I (Totale Col.13)	2.396.851.592	
	Avanzo di rendita	£.	+ 749.852.314
	<u>SOPRAVVENIENZE</u>		
	<u>ATTIVE</u>		
	<u>PASSIVE</u>		
a) <u>nel patrimonio</u>			
	su Fondo quiescenza maturato dal personale della Sede Centrale	40.909.000	
	su Fondo svalutazione auto sociale		20.000.000
	su Fondo deperimento mobili		6.000.000
	su Beni Immobili	2.556.363.554	
	su cessione quota Istituto di Vigilanza di Bologna.....	996.000.000	
	su vendita vecchia auto sociale	17.930.000	
	su polizza INA (restituzione anticipazioni su fondo quiescenza personale dipendente)	152.350.000	
b) <u>nei Residui</u>			
	sui residui attivi		
	sui residui passivi	238.665	
		3.763.791.219	26.000.000
	Risultato economico in aumento nel patrimonio	£.	+ 3.737.791.219
			+ 4.487.643.533



IL PRESIDENTE NAZIONALE
(On. Avv. Gustavo de Masi)

[Signature]
IL PRESIDENTE NAZIONALE

PROSPETTO D - Stato dei capitali

Classificazione	DETTAGLIO	AL 31.12.1998	AUMENTI	DIMINUZIONI	AL 31.12.1999
<u>PARTE I - SITUAZIONE PATRIMONIALE</u>					
1	Attività				
	1) Gestione Patrimoniale Fideuram	£. =	7.700.000.000	=	7.700.000.000
	2) Partecipazioni societarie	£. 28.500.000	=	4.000.000	24.500.000
	3) Polizza aziendale n.53908	£. 685.099.570	=	164.471.446	520.628.124
	4) Auto sociale	£. 64.670.000	75.000.000	64.670.000	75.000.000
	5) Mobili diversi	£. 46.227.200	3.031.900	=	49.259.100
	6) Beni immobili (terreni-fabbricati) adibiti a Sede provinciali e sezionali (stima UTE)	£. 1.992.817.000	=	149.000.000	1.843.817.000
	7) Anticipazioni su quiescenza maturata dal personale della Sede Centrale ...	£. 103.942.000	53.702.000	=	157.644.000
	<u>Totale</u>	£. 2.321.255.770	7.831.733.900	382.141.446	10.370.848.224
			+ 7.449.592.454		
2	Passività				
	1) Fondo quiescenza maturata dal personale della Sede Centrale	£. 642.300.000	=	16.589.000	625.711.000
	2) Fondo svalutazione auto sociale	£. 60.600.000	20.000.000	60.600.000	20.000.000
	3) Fondo deperimento mobili	£. 32.604.200	6.000.000	=	38.604.200
	<u>Totale</u>	£. 735.504.200	26.000.000	77.189.000	684.315.200
			- 51.189.000		

PROSPETTO D - Stato dei capitali

Classificazione	DETTAGLIO	AL 31.12.1998	AUMENTI	DIMINUIZIONI	AL 31.12.1999
	Riepilogo Totale Attivo	€. 2.921.255.770			10.370.848.224
	Totale Passivo	€. 735.504.200			684.315.200
		2.185.751.570	+ 7.500.788.454		9.686.533.024
	PARTE II - SITUAZIONE AMMINISTRATIVA				
	Fondo di cassa al 31.12.1999	590.673.491			
	Residui attivi al 31.12.1999	1.747.216.090			
		2.337.889.581			
	Residui passivi al 31.12.1999	1.149.270.640			
	<u>Avanzo di amministrazione al 31.12.1999</u>	1.188.618.941			
		€. 4.201.756.862		- 3.013.137.921	1.188.618.941
	Sostanza patrimoniale complessiva netta	€. 6.387.508.432		+ 4.487.648.533	10.875.151.965
	Roma, 11				



IL PRESIDENTE NAZIONALE
On. Avv. Gustavo de Neo

PROSPETTO E - Elenco dei residui attivi

Esercizio Finanziario	DESCRIZIONE	SOMME		Esercizio Finanziario	DESCRIZIONE	SOMME	
		Parziali	Totali			Parziali	Totali
	Depositi Cauzionali:						
	1) Esercizi anteriori al 1954	f.	31.177				
	2) Esercizio 1955	f.	126.766				
	3) Esercizio 1962	f.	339.000				
	4) Esercizio 1968	f.	80.000				
	5) Esercizio 1983	f.	160.000				736.953
1993	Cap.10 art.1 "Varie"	f.	30.000.000				30.000.000
1998	Cap.2 art.1 "Proventi Tess.Sociali"	f.	6.900.000				
	Cap.4 art.= "Proventi Notiz.Mens."	f.	2.690.000				
	Cap.5 art.1 "Alienazione beni e Titoli"	f.	366.000.000				375.590.000
1999	Cap.2 art.1 "Proventi Tess.Sociali"	f.	7.132.500				
	Cap.3 art.4 "Contributo Statale a sostegno di attività di promozione sociale"	f.	450.000.000				
	Cap.4 art.= "Proventi Notiz.Mens."	f.	10.760.000				
	Cap.5 art.1 "Alienazione beni e Titoli"	f.	857.000.000				
	Cap.6 lett.B "Contributi ass.vi"	f.	4.997				
	Cap.6 lett.C "Ritenute erariali"	f.	112.640				
	Cap.8 art.= "Depositi Cauzionali"	f.	14.000.000				
	Cap.10 art.2 "Fondo Tassazione"	f.	1.879.000				1.340.889.137
	Totale Residui Passivi	f.					1.747.216.090
	Parte I - Entrate - Col.12						
	Roma, 11						



IL PRESIDENTE NAZIONALE
On. Avv. Gustavo de Meo

PROSPETTO F - Elenco dei residui passivi

Esercizio Finanziario	DESCRIZIONE	SOMME		Esercizio Finanziario	DESCRIZIONE	SOMME	
		Parziali	Totali			Parziali	Totali
	Impegni di cui ai Capitoli:						
1998	Cap.8 art.7 "Quota fondo liquidazione personale"	8.027.771	8.027.771				
1999	Cap.6 art. "Contributi organizzativi rappresentanza in Italia ed all'Estero e spese istituzionali e di promozione sociale Sede Centrale" £.	273.030.423					
	Cap.8 art.1 "Acquisto beni e Titoli" £.	857.000.000					
	Cap.8 art.7 "Quota fondo liquidazione personale" £.	11.212.446	1.141.242.869				
	Totale Residui Passivi £.		1.149.270.640				
	Parte II - Spese - Col.12						
	Roma, 11						



IL PRESIDENTE NAZIONALE
On. Avv. Gustavo de Meo

ASSOCIAZIONE NAZIONALE COMBATTENTI E REDUCI (A.N.C.R.)

ESERCIZIO 2000

PAGINA BIANCA

RELAZIONE DEL PRESIDENTE

PAGINA BIANCA

AL CONSIGLIO DIRETTIVO CENTRALE DELL'A.N.C.R.
ROMA

Oggetto : Relazione al Conto Consuntivo 2000.

Il rendiconto dell'esercizio finanziario 2000, che si sottopone all'approvazione di codesto Consiglio direttivo centrale, rispecchia, come per il passato, le risultanze economico-finanziarie della Sede Centrale, giacché i dati desunti dai conti consuntivi delle Federazioni dipendenti formeranno oggetto di un apposito elaborato da inviare agli Organi di Controllo, a corredo del conto consuntivo in argomento, non appena la totalità degli stessi sarà stata acquisita.

A) GESTIONE FINANZIARIA

1) COMPETENZA

a) Entrate e Spese correnti

A fronte di entrate e spese previste in via definitiva negli importi di £. 2.812.000.000 e £. 2.828.000.000, risultano accertate ed impegnate rispettivamente £. 2.888.266.995 e £. 2.650.797.130.

Il raffronto dei dati suesposti consente di stabilire che in luogo di un disavanzo di £. 16.000.000 risultante dalle previsioni definitive, la gestione ha fatto registrare un avanzo di rendita di £. 237.469.865 con un miglioramento di £. 253.469.865.

Tale risultato è scaturito dall'accertamento di maggiori entrate nette per £. 76.266.995 e da minori spese per £. 177.202.870.

Le economie realizzate sono ripartite nei vari capitoli di spese come segue:

Cap. 1 "Spese per gli Organi dell'Ente"	£.	5.668.800
Cap. 2 "Oneri per il personale in attività di servizio"	£.	102.652.155
Cap. 4 "Spese per l'acquisto di beni di consumo e di Servizio"	£.	67.754.663
Cap. 7 "Oneri finanziari"	£.	1.127.252
		<hr/>
	£.	177.202.870
		<hr/> <hr/>

b) Entrate e Spese in conto capitale

Le entrate al cap.11 espongono, tra gli accertamenti, la somma complessiva di £.1.556.000.000 corrispondente a quanto ricavato dalla alienazione dei fabbricati ubicati nelle Province di: Taranto, Torrelibicino (VI), Venezia e Arezzo.

Le spese, che presentano impegni per complessive £.1.806.537.350, riguardano:

- 1) per £. 111.537.350 la riparazione straordinaria di immobili;
- 2) per £. 1.695.000.000 ulteriore investimento nella gestione Patrimoniale FIDEURAM.

Nel complesso il conto capitale presenta un saldo passivo di £.250.537.350 (entrate accertate £.1.556.000.000 contro spese impegnate per £.1.806.537.350).

In definitiva, considerato che le partite di giro presentano il necessario pareggio nell'importo di £.131.977.098, la gestione finanziaria 2000 della Sede Centrale che ha registrato entrate per complessive £.4.576.244.093 contro spese per £.4.589.311.578 si è conclusa con un disavanzo di competenza di £.13.067.485 pari alla somma algebrica tra l'avanzo di parte corrente di £.237.469.865 ed il disavanzo risultante dal conto capitale (£.250.537.350).

Al riguardo è opportuno porre in evidenza che sul totale delle spese correnti di £.2.888.266.995, per fini istituzionali è stata impegnata la somma di £.1.636.000.000 pari a circa il 57% del Totale predetto.

2) RESIDUI

Per quanto riguarda i residui attivi, durante la gestione si sono avuti i seguenti movimenti:

Parte pregressa

- Consistenza al 31.12.1999	£.	1.747.216.090
- Riscossioni effettuate	£.	1.923.276.500
- Maggiore accertamento	£.	221.096.000
- Depennamento di residui attivi a seguito di un più esatto accertamento	£.	298.637
		<hr/>
Residui a nuovo	£.	44.736.953