

RELAZIONE DEL COLLEGIO DEI SINDACI

PAGINA BIANCA

ESTRATTO DEL VERBALE DELLA RIUNIONE DEL COLLEGIO CENTRALE DEI SINDACI  
DEL 7 GIUGNO 2000

Il giorno 7 giugno 2000, alle ore 09.00, si è riunito, presso la Sede Centrale dell'Associazione Nazionale Combattenti e Reduci, sita in Roma - Via San Nicola de' Cesarini n.3 -, su convocazione del proprio Presidente, il Collegio Centrale dei Sindaci.

Sono presenti, oltre al Presidente, tutti gli altri componenti.

Il Collegio procede, preliminarmente, all'esame del conto consuntivo dell'esercizio 1999.

Premesso che, durante l'anno 1999, il Collegio ha regolarmente esaminato tutti i titoli di spesa e le reversali d'incasso non rilevando irregolarità di carattere sostanziale e che, in una precedente riunione il Collegio ha avuto modo di accertare l'esatta corrispondenza delle scritture contabili alle operazioni gestionali, si accinge ora a riassumere le risultanze contabili esposte nel consuntivo in argomento sottolineando che già nella relazione della Presidenza Nazionale vengono analiticamente riportate le risultanze stesse anche per quanto concerne le variazioni positive e negative avutesi rispetto alle previsioni definitive.

In sintesi, il consuntivo 1999 espone le seguenti cifre:

	<u>ENTRATE</u>	<u>USCITE</u>
Correnti	3.146.703.906	2.396.851.592
C/capitale	2.906.414.000	6.669.642.900
Partite di giro	405.514.350	405.514.350
	<hr/>	<hr/>
	6.458.632.256	9.472.008.842
Disavanzo finanziario	3.013.376.586	-----
	<hr/>	<hr/>
	<u>9.472.008.842</u>	<u>9.472.008.842</u>

Dalle suesposte risultanze emerge un avanzo di parte corrente di £. 749.852.314, un disavanzo in c/capitale di £. 3.763.228.900 e, quindi, un disavanzo finanziario di £. 3.013.376.586, peraltro ampiamente coperto dall'avanzo di amministrazione accertato al 31.12.1998 in £. 4.201.756.862.

La situazione amministrativa chiude con un avanzo di £. 1.188.618.941, costituito come segue:

Fondo di cassa al 31.12.1999	£.	590.673.491
Residui attivi	"	1.747.216.090
		<hr/>
	"	2.337.889.581
Residui passivi	- "	1.149.270.640
		<hr/>
Avanzo di amm.ne 31.12.1999	£.	<u>1.188.618.941</u>

La sostanza patrimoniale complessiva netta, che all'inizio dell'esercizio ammontava a £. 6.387.508.432, ha subito un miglioramento di £. 4.487.643.533, elevandosi a £. 10.875.151.965.

Il predetto miglioramento, corrispondente al risultato del conto economico, è da attribuire, essenzialmente, all'investimento della somma di £. 7.700.000.000 ricavata dall'alienazione di immobili di proprietà dell'Associazione, alienazione regolarmente deliberata dal Consiglio Direttivo Centrale.

Premesso quanto innanzi il Collegio, considerato:

che la parte corrente espone un avanzo; il disavanzo finanziario trova ampia copertura nell'avanzo di amministrazione pregresso; che tra le spese correnti risultano impegnati oneri per fini istituzionali in misura congrua ( £. 1.460.000.000, pari al 61% del totale, con un aumento di oltre il 10% rispetto a quelli devoluti nel precedente esercizio finanziario ), esprime il proprio favorevole avviso all'approvazione del consuntivo 1999 da parte del Consiglio Direttivo Centrale dell'Associazione esprimendo vivo compiacimento, sia per il qualificato lavoro svolto dagli uffici centrali che per l'illuminata direzione del Presidente Nazionale e degli Organi Direttivi Centrali.

#### O M I S S I S

Nulla avendo da rilevare i Sindaci ne danno atto con il presente verbale.

Letto, firmato e sottoscritto:

Comm. Rag. Umberto Maniscalco

Cav. Uff. Cesare Visciotti

Comm. Ten. Col. Domenico Millotti

Gr. Uff. Vincenzo Ferraro

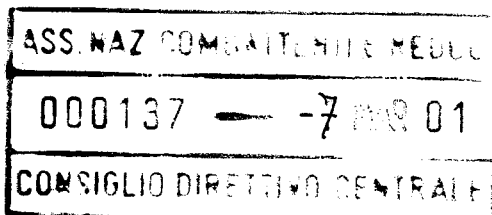
**IL PRESIDENTE NAZIONALE**  
On. Avv. Gustavo de Meo  
**IL PRESIDENTE NAZIONALE**  
**(On. Avv. Gustavo de Meo)**



**BILANCIO CONSUNTIVO**

PAGINA BIANCA

Prot. n.



MINISTERO DELLA DIFESA  
Gabinetto del Ministro  
I° Ufficio  
Via XX Settembre N.8  
00187 ROMA

MINISTERO DELLA DIFESA  
Direzione Generale del Commissariato  
e dei Servizi Generali  
P.le della Marina n.4  
00196 ROMA

MINISTERO DEL TESORO  
Ragioneria Generale dello Stato  
Ispettorato Generale Finanze  
Via XX Settembre n.97  
00187 ROMA

CGRTE DEI CONTI  
Sezione Controllo Enti  
Via Baiamonti n.25  
00195 ROMA

Con riferimento al foglio n. 660 di protocollo del 26.07.00 si trasmette il  
prospetto riepilogativo relativo ai conti consuntivi delle Sedi periferiche per  
l'esercizio 1999.



IL PRESIDENTE NAZIONALE  
On. Avv. Gustavo de Meo

Nota esplicativa relativa ai conti consuntivi 1999 delle Fed.ni Prov.li ANCR.

La differenza di f. 43.376.191== (Quarantatremilionitrecentosettantasei=  
milacentonovantuno) che si riscontra tra le somme iscritte nel conto consunti=  
vo 1999 della Sede Centrale, alla voce "Contributi organizzativi rappresen=  
ze in Italia ed all'Estero e spese istituzionali e di promozione sociale Sede  
Centrale", ( f. 340.874.136 nei residui passivi anno 1998 e f. 1.186.969.577  
nella competenza ) é da attribuirsi alle somme spese per contributi inviati al  
le Federazioni Combattenti e Reduci residenti all'estero ed alla quota di iscri  
zione alla CEAC ( Confédération Europeenne des Anciens Combattants) anno 1999.

IL PRESIDENTE NAZIONALE

On. Avv. Gustavo de Meo





+ FEDERAZIONI	ENTRATE PROPRIE	CONTRIBUTI SOCIALI E STRAORDINARI	ALTRE ENTRATE	TOTALE ENTRATE 1999
1	AGRIGENTO	11.343.000	5.000.000	16.343.000
2	ALESSANDRIA	80.354.626	5.000.000	85.354.626
3	ANCONA	18.623.841	10.001.500	28.625.341
4	AOSTA	8.247.789	6.200.000	14.447.789
5	AREZZO	66.966.199	68.736.800	135.703.000
6	ASCOLI PICENO	17.462.760	15.000.000	32.462.760
7	ASTI	11.528.154	5.000.000	16.528.154
8	AVERUNO	12.007.890	7.500.000	19.507.890
9	BARI	30.666.278	47.697.948	78.364.226
10	BEVANO	17.874.007	5.000.000	22.874.007
11	BENEVENTO	36.093.063	5.000.000	41.093.063
12	BERGAMO	262.432.426	5.000.000	267.432.426
13	BIELLA	6.501.000	2.500.000	9.001.000
14	BOLOGNA	151.967.527	141.520.000	293.487.527
15	BOLZANO	89.533.420	11.083.900	100.617.320
16	BRACCA	319.401.488	10.450.000	329.851.488
17	BRINDISI	4.315.009	6.288.800	10.603.809
18	CAGLIARI PIERA	11.649.182	15.216.496	26.865.678
19	CALTANISSETTA	19.374.020	5.000.000	24.374.020
20	CAMPOBASSO	38.676.409	6.000.000	44.676.409
21	CASERTA	17.076.197	6.000.000	23.076.197
22	CATANIA	50.000.000	5.300.000	55.300.000
23	CATANZARO	1.000.000	3.330.000	4.330.000
24	CHIETI	16.800.000	5.000.000	21.800.000
25	COMO	58.787.880	5.000.000	63.787.880
26	COSENZA	3.908.889	9.360.000	13.268.889
27	CROTONA	15.018.248	10.500.000	25.518.248
28	CUNEO	37.289.742	5.000.000	42.289.742
29	ENNA	7.485.821	24.396.000	31.881.821
30	FERRARA	23.950.347	8.000.000	31.950.347
31	FIRENZE	68.243.559	195.000.000	263.243.559
32	FOGGIA	17.797.336	11.442.450	29.239.786
33	FORTI	18.418.964	5.589.800	24.008.764
		1.381.801.951	687.113.694	2.068.915.645



IL PRESIDENTE NAZIONALE  
(Co. Arr. Gustavo de Meo)

IL CAPO UFFICIO  
(Reg. Vincenzo Carelli)

FEDERAZIONI	ENTRATE PROPRIE	CONTRIBUTI ORDINARI E STRAGORDINARI	ALTRE ENTRATE	TOTALE ENTRATE - 1999
34 FROSINONE	4.039.301	6.500.000	—	10.539.301
35 GENOVA	51.338.595	17.732.000	17.725.000	70.313.595
36 GORIZIA	8.540.330	5.000.000	40.000.000	53.540.330
37 GROSSETO	110.619.018	104.200.000	26.500.000	241.319.018
38 IMPERIA	21.338.760	5.000.000	46.890.922	73.229.682
39 ISERNIA	2.398.573	6.000.000	—	8.398.573
40 L'AQUILA	51.954.096	1.784.400	231.269.399	265.008.095
41 LA SPEZIA	1.300.000	8.000.000	—	9.300.000
42 LATINA	2.000.000	6.000.000	—	8.000.000
43 LECCE	5.502.082	5.000.000	—	10.502.082
44 LIVORNO	43.583.881	17.717.150	7.482.600	68.783.631
45 LIVORNO	52.431.202	5.000.000	28.473.000	65.906.202
46 MACERATA	15.813.161	5.000.000	—	20.813.161
47 MANTOVA	45.508.398	6.128.000	—	51.636.398
48 MASSARA	6.104.996	8.620.000	—	14.724.996
49 MATERA	45.727.400	6.000.000	26.400	51.753.800
50 MESSINA	—	5.000.000	—	5.000.000
51 MILANO	235.589.241	—	110.914.439	346.503.680
52 MODENA	109.764.146	8.000.000	11.087.000	128.851.146
53 NAPOLI	8.907.443	7.100.000	—	16.007.443
54 NOVARA	21.968.023	16.570.300	2.947.150	41.485.473
55 NUORO	7.892.026	11.966.000	—	19.858.026
56 OLIGASTANO	4.793.000	5.000.000	—	9.793.000
57 PADOVA	563.030.378	5.000.000	149.092.000	717.122.378
58 PALERMO	19.117.766	5.000.000	5.758.724	29.876.490
59 PARMA	15.341.220	7.196.000	12.133.000	34.670.220
60 PAVIA	24.728.642	5.000.000	5.000.000	34.728.642
61 PERUGIA	54.121.494	7.733.000	—	61.854.494
62 PESARO	15.962.271	5.000.000	—	20.962.271
63 PESCARA	16.137.670	6.000.000	—	22.137.670
64 PIACENZA	68.622.337	14.060.415	—	82.682.752
65 PISA	11.634.442	5.000.000	3.701.030	20.335.472
66 PISTOIA	24.572.700	29.259.000	—	53.831.700
	1.418.025.592	335.386.265	670.797.234	2.424.209.091



IL PRESIDENTE NAZIONALE  
(Ces. 2° - Gustavo da Neco)

IL CAPO UFFICIO  
(Mag. Vincenzo Caruffi)


*[Handwritten signature]*

*[Handwritten signature]*

REGIONI	ENTRATE PRO PRLE	UNICI(201) ORDINAM. STRAORDINARI	ALTRE ENTRATE	TOTALE ENTRATE 1999
67 PORDENONE	19.276.652	7.756.000	—	27.032.652
68 POTENZA	9.813.865	6.000.000	—	15.813.865
69 RAGUSA	106.000.000	—	1.400.000	107.400.000
70 RAVENNA	7.736.911	6.000.000	—	13.736.911
71 REGGIO CALABRIA	4.207.068	5.000.000	—	9.207.068
72 REGGIO EMILIA	5.044.345	5.500.000	—	10.544.345
73 Rieti	9.860.000	6.000.000	35.000	15.895.000
74 ROMA	300.000.000	—	7.500.000	307.500.000
75 ROVIGO	92.872.974	14.900.000	11.939.800	119.712.774
76 SALERNO	11.313.965	6.000.000	—	17.313.965
77 SASSARI	18.732.074	10.432.000	—	29.164.074
78 SAVONA	36.509.772	5.000.000	—	41.509.772
79 SIENA	31.896.117	15.744.000	—	47.640.117
80 SIRACUSA	1.600.000	5.000.000	—	6.600.000
81 SOSSISO	18.186.470	5.000.000	—	23.186.470
82 TARANTO	5.331.762	50.757.713	7.191.000	63.280.475
83 TERAMO	6.088.702	5.000.000	—	11.088.702
84 TERNI	18.926.405	22.501.900	2.308.000	43.736.305
85 TORINO	21.219.871	10.000.000	—	31.219.871
86 TRAPANI	20.900.305	5.000.000	—	25.900.305
87 TRENTO	5.333.743	11.796.570	40.262.000	57.392.313
88 TREVISO	34.138.030	9.100.000	—	43.238.030
89 TRIESTE	101.102.729	8.100.000	110.000	109.312.729
90 UDINE	9.540.450	6.000.000	—	15.540.450
91 VARESE	17.377.505	75.700.000	1.761.029	94.838.534
92 VENEZIA	419.494.670	138.539.430	394.135.828	952.169.928
93 VENEZIA	25.492.318	2.500.000	—	27.992.318
94 VERONA	90.087.666	5.500.000	57.123.000	152.710.666
95 VICENZA	317.633.814	38.840.000	141.614.237	598.088.051
96 VITERBO	32.136.375	6.000.000	—	38.136.375
	1.988.354.148	441.967.563	195.379.894	2.625.701.605
	1.988.181.691	1.404.467.522	2.556.278.810	3.948.928.023



IL PRESIDENTE NAZIONALE  
(Ca. Arr. Gustavo de Masi)



IL CAPO UFFICIO  
(Reg. Vincenzo Carali)

*[Handwritten signature]*



FEDERAZIONI	ONERI PER IL PERSONALE	SPESE DI FUNZIONAMENTO	SPESE ASSISTENZIALI E ISTITUCIONALI	ALTRE USURE	TOTALE USCITE 1999
34 FROSINONE	—	6.235.000	5.740.000	—	9.975.000
35 GENOVA	—	28.175.247	10.350.050	—	38.525.297
36 GORIZIA	—	8.017.520	535.000	35.000.000	43.552.520
37 GROSSETO	—	52.907.137	59.639.000	—	112.546.137
38 IMPERIA	—	12.062.568	5340.000	46.694.000	64.093.568
39 ISERNIA	2.480.000	9.942.276	1.50.000	—	13.171.276
40 L'AQUILA	3.600.000	16.232.968	4.628.400	201.270.000	225.351.368
41 LA SPEZIA	—	1.440.000	1.860.000	—	9.300.000
42 LATINA	—	2.600.000	4.400.000	—	8.000.000
43 LECCE	—	1.144.600	550.000	—	1.694.600
44 LIVORNO	—	18.558.091	6.160.000	3.430.000	28.148.091
45 LUCCA	11.000.000	14.810.497	1.700.000	18.175.000	55.985.497
46 MACERATA	912.000	10.232.800	1.685.000	—	13.829.800
47 MANTOVA	—	16.913.823	5.898.100	—	22.811.923
48 CASERTA	—	2.410.150	3.241.400	—	5.651.550
49 MATERA	—	4.038.153	—	2.640	4.040.793
50 MESSINA	—	5.000.000	—	—	5.000.000
51 MILANO	12.396.300	199.541.073	43.975.000	14.255.800	302.168.235
52 MODENA	20.914.590	12.374.005	132.0.000	11.087.000	45.695.595
53 NAPOLI	2.033.000	1.398.070	—	—	4.431.070
54 NOVARA	—	28.598.638	12.335.110	—	40.933.748
55 NUORO	2.020.000	13.020.636	—	—	15.040.636
56 OLIVANO	—	9.266.100	270.600	—	9.536.700
57 PADOVA	—	149.321.006	16.000.000	148.504.000	423.825.006
58 PALERMO	—	18.863.094	3.703.000	3.250.000	25.816.094
59 PARMA	4.290.000	6.945.400	4.486.000	—	15.721.400
60 PAVIA	9.300.000	16.899.795	390.000	5.000.000	31.589.795
61 PERUGIA	—	19.215.705	1.873.000	—	21.088.705
62 PESARO	—	17.561.084	450.000	—	18.011.084
63 PESCARA	—	18.119.920	1.369.800	—	19.489.720
64 PIACENZA	1.000.000	18.628.200	1.250.000	—	20.878.200
65 PISA	2.900.000	16.639.600	—	—	19.539.600
66 PISTOIA	—	38.142.150	5.740.800	—	43.882.950
	132.867.890	934.244.730	226.830.260	486.989.280	1.790.962.160



IL PRESIDENTE NAZIONALE  
(On. Avv. Gustavo de Meo)




IL CAPO UFFICIO  
(Rag. Vincenza Caroli)

*[Handwritten signature]*

TEDERAZIONI	ONERI PER IL PERSONALE	SPESE DI FONZIONAMENTO	SPESE ASSISTENZIALI E ISTRUZIONALI	ALTRE USCITE	TOTALE USCITE 1999
67 PORDENONE	—	14.800.950	140.000	—	14.940.950
68 POTENZA	1456.000	6.368.245	496.000	—	8.320.245
69 RAGUSA	16.540.000	54.100.000	980.000	1.400.000	73.020.000
70 RAVENNA	—	10.399.977	1.000.000	—	11.399.977
71 REGGIO CALABRIA	755.000	4.833.862	—	—	5.588.862
72 REGGIO EMILIA	—	8.337.000	480.000	—	8.817.000
73 Rieti	—	13.473.000	260.000	35.000	13.768.000
74 ROMA	—	112.788.423	140.741.429	7.500.000	161.029.852
75 ROVIGO	—	8.708.530	7.040.000	10.916.800	26.665.330
76 SALERNO	—	17.369.350	1.000.000	—	18.369.350
77 SASSARI	—	14.891.932	189.000	—	15.080.932
78 SAVONA	—	4.587.050	3.800.000	—	8.387.050
79 SIENA	—	13.513.272	—	—	13.513.272
80 SIRACUSA	—	6.550.000	—	—	6.550.000
81 SONDRIO	3.660.000	6.401.210	1.055.000	—	11.116.210
82 TARANTO	—	22.056.545	200.000	360.000	22.616.545
83 TERAMO	—	11933.150	400.000	—	12.333.150
84 TERNI	8.922.800	17.205.261	—	2.308.000	28.536.061
85 TORINO	—	31.457.736	1.000.000	—	32.457.736
86 TRAPANI	—	6.900.000	900.000	—	7.800.000
87 TRENTO	3.522.000	7.889.504	503.900	70.262.000	86.612.504
88 TREVISO	—	63.936.726	1.789.300	—	65.726.026
89 TRIESTE	—	29.567.619	1.337.000	15.110.000	58.014.619
90 UDINE	3.360.000	9.698.850	1.338.700	—	14.417.550
91 VARESE	14.354.760	3.554.880	2.100.000	1.610.29	21.620.000
92 VENEZIA	4.993.750	112.633.094	3.580.000	4.697.913.335	121.304.687
93 VERCELLI	—	14.401.643	854.070	—	15.255.713
94 VERONA	21.938.500	5.963.295	2.164.880	37.226.500	69.293.175
95 VICENZA	66.793.487	13.913.099	1.800.000	37.014.237	123.520.823
96 VITERBO	4.529.303	4.430.890	2.140.000	—	11.100.193
	130.825.600	904.565.113	282.284.999	683.684.801	2.001.360.513
TOTALE	384.362.778	2.862.917.430	663.577.779	2.257.974.237	6.168.832.224



IL PRESIDENTE NAZIONALE  
(On. Arn. Costanzo de Moe)



IL PRESIDENTE NAZIONALE  
Reg. Vincenzo Carofini

DATI RIPILOGATIVI CONTI CONSUNTIVI 1999 RELATIVI ALLE GESTIONI IMPRENDITORIALI DELLE FEDERAZIONI PROVINCIALI

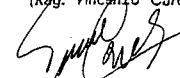
FEDERAZIONI	TIPO DI ATTIVITA'	RICAVI DI GESTIONE	ALTRE ENTRATE	TOTALE ENTRATE 1999
1	PADOVA	241.658.652	3.837.975	245.496.627
2	ROMA	125.143.876.233	835.363.251	125.979.239.484
		125.385.534.885	839.201.226	126.224.736.111

FEDERAZIONI	ONERI PERSONALI	SPESE DI FUNZIONAMENTO	SPESE ISTITUZIONALI	ALTRE USCITE	TOTALE USCITE 1999
1	118.217.991	136.843.519		262.339.12	281.295.422
2	98.389.369.505	18.557.263.587	475.308.843	8.518.839.824	125.914.487.847
	98.507.527.496	18.694.107.106	475.308.843	8.518.839.824	126.193.783.269

IL PRESIDENTE NAZIONALE  
(On. Avv. Gustavo da Mea)



IL CAPO UFFICIO  
(Rag. Vincenzo Carali)



## GESTIONE RESIDUI ATTIVI

NUMERO		DESCRIZIONE DEI RESIDUI	CONSISTENZA al 31.12.1998	RISCOSE	DA RISCOUTERE	TOTALI	VARIAZIONI in -	VARIAZIONI in -
Capitolo	Articolo							
(1)	(2)							
<u>Esercizio 1993</u>								
10	1	Varie	30.000.000	=====	30.000.000	30.000.000	=====	=====
			30.000.000	=====	30.000.000	30.000.000	=====	=====
<u>Esercizio 1997</u>								
10	1	Varie	1.500.000	1.500.000	=====	1.500.000	=====	=====
			1.500.000	1.500.000	=====	1.500.000	=====	=====
<u>Esercizio 1998</u>								
2	1	Proventi Tessere sociali	6.900.000	=====	6.900.000	6.900.000	=====	=====
3	2	Entrate varie	36.000.000	36.000.000	=====	36.000.000	=====	=====
3	4	Contributo Statale a sostegno attività di promozione sociale	671.924.060	671.924.060	=====	671.924.060	=====	=====
4	-	Proventi "Notiziario Mensile"	21.770.000	19.080.000	2.690.000	21.770.000	=====	=====
5	1	Alienazione beni e Titoli	436.000.000	70.000.000	366.000.000	436.000.000	=====	=====
			1.172.594.060	797.004.060	375.590.000	1.172.594.060	=====	=====
		Depositi Cauzionali	736.953	=====	736.953	736.953	=====	=====
		Totali Residui Attivi anni precedenti	1.204.831.013	798.504.060	406.326.953	1.204.831.013	=====	=====



IL PRESIDENTE NAZIONALE  
On. Avv. Gustavo de Meo

*Gustavo de Meo*



Parte Prima - ENTRATE

N. Prospetto	Titolo	Capitolo	Capitolo	Articolo	DESCRIZIONE DEGLI ARTICOLI	SOMME AMMESSE				SOMME ACCERTATE NELL'ESERCIZIO			Differenza tra le somme accertate e quelle ammesse (col. 11 - 10)		
						Nel bilancio	Per nuove entrate	Per minori entrate	Totale (col. 7 - 8 - 9)	Riscosse	Da riscuotere	Totale per articoli (Col. 11 + 12)	in più	in meno	
															7
					Avanzo di Amministrazione al 31.12.1998 applicato	92.000.000			92.000.000						
					<b>Titolo I Entrate Correnti</b>										
1	I	-	1		Interessi attivi	250.000.000	150.000.000		400.000.000	434.976.636		434.976.636	34.976.636		
					Totale Cap.1	250.000.000	150.000.000		400.000.000	434.976.636		434.976.636	34.976.636		
2	I	-	2	1	Proventi Tessere sociali	130.000.000		15.000.000	115.000.000	108.061.000	7.132.500	115.193.500	193.500		
3	I	-	2	2	Proventi Distintivi Sociali	2.000.000	1.000.000		3.000.000	4.680.000		4.680.000	1.680.000		
4	I	-	2	3	Proventi Statuti Sociali					288.000		288.000	288.000		
5	I	-	2	4	Proventi Regolamenti cariche sociali Federazioni e Sezioni										
					Totale Cap.2	132.000.000	1.000.000	15.000.000	118.000.000	113.029.000	7.132.500	120.161.500	2.161.500		
6	I	-	3	1	Contributo Statale	720.000.000			720.000.000	720.000.000		720.000.000			
7	I	-	3	2	Entrate varie	70.000.000	580.000.000		650.000.000	708.142.310		708.142.310	58.142.310		
8	I	-	3	3	Entrate per partecipazione ad attività economiche	100.000.000	255.000.000		355.000.000	355.000.000		355.000.000			
9	I	-	3	4	Contributo Statale a sostegno attività di promozione sociale	450.000.000	267.173.460		717.173.460	267.173.460	450.000.000	717.173.460			
					Totale Cap.3	1.340.000.000	1.102.173.460		2.442.173.460	2.050.315.770	450.000.000	2.500.315.770	58.142.310		
10	I	-	4	-	Proventi "Notiziario Mensile"	90.000.000			90.000.000	80.490.000	10.760.000	91.250.000	1.250.000		
					Totale Cap.4	90.000.000			90.000.000	80.490.000	10.760.000	91.250.000	1.250.000		
					<b>RIASSUNTO DEL TITOLO I</b>										
					Capitolo 1	250.000.000	150.000.000		400.000.000	434.976.636		434.976.636	34.976.636		
					Capitolo 2	132.000.000	1.000.000	15.000.000	118.000.000	113.029.000	7.132.500	120.161.500	2.161.500		
					Capitolo 3	1.340.000.000	1.102.173.460		2.442.173.460	2.050.315.770	450.000.000	2.500.315.770	58.142.310		
					Capitolo 4	90.000.000			90.000.000	80.490.000	10.760.000	91.250.000	1.250.000		
					<b>Totale Titolo I - Entrate Correnti</b>	<b>1.812.000.000</b>	<b>1.253.173.460</b>	<b>15.000.000</b>	<b>3.050.173.460</b>	<b>2.678.811.406</b>	<b>467.892.500</b>	<b>3.146.703.906</b>	<b>96.530.446</b>		

Parte Prima - ENTRATE

H. Progressivo	1	2	3	4	5	DESCRIZIONE DEGLI ARTICOLI	SOMME AMMESSE			SOMME ACCERTATE NELL'ESERCIZIO			Differenza tra le somme accertate e quelle ammesse (col. 13 - 12)					
							7	8	9	10	11	12	13	14	15			
																Per nuove entrate	Per minori entrate	Totale (col. 7 - 8 - 9)
<b>Titolo II - Entrate in Conto Capitale</b>																		
11	II	-	5	1		Alienazione beni e Titoli	f.	p.m.	2.161.155.000	==	==	2.161.155.000	1.856.155.000	857.000.000	2.713.155.000	552.000.000	==	
12	II	-	5	2		Riscossione crediti	f.	p.m.	==	==	==	==	==	==	==	==	==	
13	II	-	5	3		Rimborso indennità liquidazione personale Sede Centrale	f.	p.m.	193.259.000	==	==	193.259.000	193.259.000	==	193.259.000	==	==	
14	II	-	5	4		Reintegro F.do Congresso Nazionale	f.	p.m.	==	==	==	==	==	==	==	==	==	
<b>Totale Titolo II - Entrate in Conto Capitale</b>								p.m.	2.354.414.000	==	==	2.354.414.000	2.049.414.000	857.000.000	2.906.414.000	552.000.000	==	
<b>Titolo III - Entrate per Partite di Giro</b>																		
Ritenute sulle competenze varie:																		
15	III	-	6	a)		INPS contributi soc.li e prev.li	f.		5.000.000	==	==	5.000.000	==	==	==	==	5.000.000	
				b)		INPS contributi assicurativi	f.		30.000.000	==	==	30.000.000	32.902.003	4.997	32.907.000	2.907.000	==	
				c)		Ritenute Erariali	f.		60.000.000	==	==	60.000.000	124.433.360	112.640	124.546.000	64.546.000	==	
16	III	-	7	-		Fondo cassa-Economato	f.		10.000.000	==	==	10.000.000	10.000.000	==	10.000.000	==	==	
17	III	-	8	-		Depositi cauzionali	f.		==	==	==	==	==	14.000.000	14.000.000	==	==	
18	III	-	9	-		Versamenti delle Federazioni per Fondo quiescenza loro dipendenti anno 1999	f.		3.000.000	==	==	3.000.000	939.100	==	939.100	==	2.060.900	
19	III	-	10	1		Varie	f.		==	==	==	17.459.250	17.459.250	==	17.459.250	==	==	
20	III	-	10	2		Fondo tassazione	f.		==	==	==	203.784.000	1.879.000	205.663.000	205.663.000	==	==	
21	III	-	10	3		Rimborso indennità liquidazione personale Sedi periferiche	f.		==	==	==	==	==	==	==	==	==	
<b>Totale Titolo III - Entrate per Partite di Giro</b>									108.000.000	==	==	108.000.000	389.517.713	15.996.637	405.514.350	304.575.250	7.060.900	
<b>RIASSUNTO GENERALE ENTRATE</b>																		
Avanzo di Amm.ne applicato							f.		92.000.000	==	==	92.000.000	==	==	==	==	==	==
Titolo I - Entrate Correnti							f.		1.812.000.000	1.253.173.460	15.000.000	3.050.173.460	2.678.811.406	467.892.500	3.146.703.906	96.530.446	==	==
Titolo II - Entrate in Conto Capitale							f.		==	2.354.414.000	==	2.354.414.000	2.049.414.000	857.000.000	2.906.414.000	552.000.000	==	==
Titolo III - Entrate per Partite di Giro							f.		108.000.000	==	==	108.000.000	389.517.713	15.996.637	405.514.350	304.575.250	7.060.900	
<b>Totale di bilancio</b>							f.		2.012.000.000	3.607.587.460	15.000.000	5.512.587.460	==	==	==	==	==	==
Totale accertamenti di competenza							f.		==	==	==	==	5.117.743.119	1.340.889.137	6.458.632.256	953.105.696	7.060.900	
Fondo di cassa al 1° gennaio 1999							f.		5.846.066.421	==	==	5.846.066.421	5.846.066.421	==	5.846.066.421	==	==	
Residui attivi esercizi precedenti							f.		1.204.831.013	==	==	1.204.831.013	798.504.060	406.326.953	1.204.831.013	==	==	
<b>Totale Generale Parte I - Entrate</b>							f.		9.062.897.434	3.607.587.460	15.000.000	12.563.484.894	11.762.313.600	1.747.216.090	13.509.529.690	953.105.696	7.060.900	

Roma, 11



IL PRESIDENTE NAZIONALE  
On. Avv. Gustavo de Meo

*[Handwritten signature]*