

Le immobilizzazioni immateriali sono rappresentate da costi di natura pluriennale sostenuti prevalentemente per lavori di ristrutturazione di alcuni fabbricati associativi e successivamente capitalizzati.

Per quanto riguarda le passività c'è da rilevare la sensibile diminuzione del debito rappresentato dal Mutuo che da L. 8.775.837.343 alla data 01/01/2000 passa a L. 6.116.166.409 alla data 31/12/2000 con una diminuzione di L. 2.659.670.934.

GESTIONI AUTONOME

La gestione finanziaria delle 350 Sezioni periferiche è avvenuta in base alle direttive impartite nel tempo dalla Presidenza Nazionale delle quali si riportano qui di seguito le risultanze finali :

| | |
|--|------------------|
| Fondo di cassa alla chiusura dell'esercizio precedente | 5.602.297.216 |
| | ----- |
| Totale generale delle Entrate | + 14.541.865.613 |
| Totale generale delle Uscite | - 14.512.301.798 |
| | ----- |
| Avanzo di amministrazione | 5.631.861.031 |

Dai dati finanziari innanzi esposti si può rilevare come l'Associazione abbia mantenuto una linea di politica economico - finanziaria coerente ed adeguata ai propri compiti istituzionali facendo fronte nel contempo al notevole impegno costituito dal mantenimento di un considerevole patrimonio immobiliare che rappresenta, oltre che una garanzia di continuità economico patrimoniale, anche e soprattutto un sicuro punto di riferimento e di legittimo orgoglio dei Mutilati di Guerra che hanno contribuito alla sua realizzazione.

Nella obiettiva e serena certezza di aver servito fedelmente gli interessi del Sodalizio, con intensa e valida attività istituzionale e nel contempo con garanzia di equilibrio finanziario e di stabilità economica, possiamo concludere auspicando che possano, per il futuro, essere perseguite le finalità associative con sempre più positivi risultati finanziari ed economici.

Roma, 3 Maggio 2001

IL PRESIDENTE
Sen. Gerardo Agostini



Gerardo Agostini

PAGINA BIANCA

RELAZIONE DEL COLLEGIO DEI SINDACI

PAGINA BIANCA

**RELAZIONE DEL COLLEGIO CENTRALE DEI SINDACI AL BILANCIO CONSUNTIVO
DELL'ESERCIZIO 2000**

Il Collegio Centrale dei Sindaci ha esaminato il Bilancio consuntivo dell'esercizio 2000.

Vi si evidenzia quanto segue :

GESTIONE DI CASSA

| | | |
|--|--|----------------------|
| Consistenza di cassa del Comitato Centrale al 01/01/2000 | | 703.182.530 |
| Consistenza di cassa delle Sezioni periferiche al 01/01/2000 | | <u>5.602.297.216</u> |
| Totale | | 6.305.479.746 |

RISCOSSIONI :

| | | |
|------------------------|----------------|----------------|
| Per entrate correnti | 10.799.149.781 | |
| Per movimento capitali | 2.674.670.934 | |
| Per partite di giro | 15.670.373.074 | |
| Per residui attivi | 4.201.738.362 | 33.345.932.151 |

PAGAMENTI :

| | | |
|------------------------|----------------|----------------|
| Per uscite correnti | 9.759.948.958 | |
| Per movimento capitali | 3.157.561.466 | |
| Per partite di giro | 16.076.170.597 | |
| Per residui passivi | 2.407.070.977 | 31.400.751.998 |

| | | |
|---|--|---------------|
| AVANZO di Cassa al 31/12/2000 | | 8.250.659.899 |
| Di competenza del Comitato Centrale (2.618.798.868) | | |
| Di competenza delle Sezioni periferiche (5.631.861.031) | | |

GESTIONE AMMINISTRATIVA

| | | |
|------------------------------------|--|---------------|
| Consistenza di cassa al 01/01/2000 | | 6.305.479.746 |
|------------------------------------|--|---------------|

Gestione competenza :

| | | |
|----------------------------|----------------|-------------|
| Entrate correnti accertate | 11.636.445.697 | |
| Uscite correnti impegnate | 10.748.235.975 | 888.209.722 |

Gestione movimento capitali :

| | | |
|--------------------------------|---------------|---------------|
| Entrate per movimento capitali | 2.674.670.934 | |
| Uscite movimento capitali | 3.157.561.466 | - 482.890.532 |

Gestione dei residui :

| | | |
|------------------------|---------------|---------------|
| Entrate residui attivi | 8.248.738.026 | |
| Uscite residui passivi | 3.540.250.014 | 4.708.488.012 |

| | | |
|---|--|----------------|
| Avanzo di amministrazione al 31/12/2000 | | 11.419.286.948 |
|---|--|----------------|

GESTIONE ECONOMICA

Il conto economico presenta un risultato positivo di L. 560.528.442.

La gestione economica dell'associazione è ampiamente illustrata dal prospetto che segue, ove sono riportati, in successiva sintesi, gli elementi economici che hanno caratterizzato il Bilancio del Comitato Centrale.

| | |
|-----------------------------|------------------|
| Entrate correnti | 11.636.445.697 |
| Uscite correnti | - 10.748.235.975 |
| Avanzo di parte corrente | 888.209.722 |
| | |
| Ammortamenti e svalutazioni | - 395.462.047 |
| Proventi straordinari | + 626.178.178 |
| Oneri straordinari | - 558.397.411 |
| | |
| Avanzo economico | 560.528.442 |

Le Entrate correnti risultano così distinte :

| | |
|--|----------------|
| Entrate contributive | 6.350.724.000 |
| Entrate da trasferimenti correnti | 1.113.698.800 |
| Entrate da prestazioni di servizi, proventi patrimon. ed altre | 4.142.459.082 |
| Avanzo delle Sezioni periferiche | 29.563.815 |
| | ----- |
| Totale entrate correnti | 11.636.445.697 |

Le uscite correnti risultano così distinte :

| | |
|--|----------------|
| Spese per gli organi istituzionali | 632.407.123 |
| Oneri per il personale in attività di servizio | 1.700.212.385 |
| Oneri per il personale in quiescenza | 195.000.000 |
| Spese per acquisto di beni e servizi | 559.383.829 |
| Trasferimenti passivi | 3.663.762.000 |
| Oneri finanziari | 397.475.275 |
| Oneri tributari | 1.199.997.000 |
| Oneri diversi di gestione | 4.186.200 |
| Spese per prestazioni istituzionali | 2.395.812.163 |
| | ----- |
| Totale Uscite correnti | 10.748.235.975 |

GESTIONE PATRIMONIALE

Il patrimonio netto , per effetto del positivo risultato economico di cui innanzi, è aumentato da L. 20.446.446.755 a L. 21.006.975.197.

| | SITUAZIONE AL 01/01/2000 | SITUAZIONE AL 31/12/2000 |
|--|-----------------------------|-----------------------------|
| Patrimonio netto del Comitato Centrale | 3.057.381.821 | 3.057.381.821 |
| Patrimonio netto delle Sezioni Periferiche | 17.389.064.934 | 17.389.064.934 |
| Avanzo economico dell'esercizio | 0 | 560.528.442 |
| | ----- | ----- |

| | | |
|------------------------------|----------------|----------------|
| Patrimonio netto complessivo | 20.446.446.755 | 21.006.975.197 |
|------------------------------|----------------|----------------|

Si ritiene utile far rilevare che nella situazione patrimoniale non figura la valutazione degli immobili per la cui voce è stato esposto il valore figurativo di L. 1 a puro titolo indicativo. E' opportuno comunque considerare che secondo una ricognizione predisposta dall'Ufficio del Patrimonio, gli immobili dell'Associazione risultano presuntivamente valutati al valore catastale per oltre 120 miliardi.

Per quanto riguarda le Passività, il Collegio prende atto della diminuzione del debito costituito dal Mutuo che da L. 8.775.837.343 alla data 01/01/2000 passa a L. 6.116.166.409 alla data 31/12/2000 con una diminuzione di L. 2.659.670.934.

La gestione finanziaria delle 350 Sezioni periferiche emerge dai Bilanci trasmessi al Comitato Centrale verificati dai rispettivi Collegi sindacali dei quali si riportano qui di seguito le risultanze finali :

| | |
|--|------------------|
| Fondo di cassa alla chiusura dell'esercizio precedente | 5.602.297.216 |
| | ----- |
| Totale generale delle Entrate | + 14.541.865.613 |
| Totale generale delle Uscite | - 14.512.301.798 |
| | ----- |
| Avanzo di amministrazione | 5.631.861.031 |

Tutte le entrate accertate e le uscite impegnate, i relativi incassi e pagamenti, i residui attivi e passivi sono chiaramente ed analiticamente esposti nel consuntivo e corrispondono esattamente ai saldi dei relativi capitoli della contabilità generale.

Le voci dello stato patrimoniale e del conto economico rispecchiano analiticamente la composizione del patrimonio al 31/12/2000 e del risultato economico conseguito nell'esercizio, in conformità con i risultati delle scritture contabili, nelle quali sono state regolarmente e tempestivamente annotate le operazioni di gestione compiute nell'anno.

Dall'analisi dei risultati della gestione dell'esercizio 2000 il Collegio dei Sindaci ritiene di dover porre in evidenza due fattori di estrema importanza per la continuità della vita associativa : l'assoluta indispensabilità di un costante e tempestivo finanziamento del contributo statale e la necessità di una soluzione di autofinanziamento per gli interventi sul patrimonio, i quali, per la loro progressiva onerosità, rischiano di assorbire liquidità indispensabili alla vita associativa, specie se si consideri che tali interventi hanno gravato prevalentemente sul bilancio del Comitato Centrale.

Da quanto precisato, dall'esame degli elaborati del bilancio, nonché da tutte le relazioni dei Collegi Sindacali sezionali e dalla relazione finanziaria predisposta dall'Amministrazione, si può confermare anche per questo esercizio parere favorevole all'approvazione del Bilancio consuntivo esercizio 2000.

Il Collegio sindacale infine dà atto:

- che i dati indicati nel bilancio corrispondono con le risultanze contabili rilevate dai registri della contabilità generale;
- che il saldo contabile di cassa al 31/12/2000 corrisponde a quello comunicato dalla Banca Monte Paschi di Siena;
- che i residui indicati negli elaborati del bilancio sono certi e reali;

- che dai controlli contabili e dalle verifiche periodiche di cassa effettuate nel corso della gestione, come risulta dai verbali del Collegio stesso, si è rilevato che l'Associazione assolve ai propri compiti contabili con regolarità e con l'osservanza di tutte le norme che la riguardano.

Per quanto sopra, questo Collegio invita il Comitato Centrale ad approvare il Bilancio consuntivo della gestione 2000 nelle risultanze ivi esposte.

Infine, il Collegio Sindacale esprime il proprio compiacimento al Presidente Nazionale ed alla Direzione Nazionale per l'opera da essi svolta.

Roma, 24 Maggio 2001

IL COLLEGIO CENTRALE DEI SINDACI

Aldo Vicini

Antonio Aschettino


Carlo Ayroldi

Guido Majerna

Virgilio Marzot

Augusto Petrangeli

Paolino Ranieri



BILANCIO CONSUNTIVO

PAGINA BIANCA

**ASSOCIAZIONE NAZIONALE FRA MUTILATI ED INVALIDI DI GUERRA
COMITATO CENTRALE****DELIBERA N. 297****IL COMITATO CENTRALE DELL'ASSOCIAZIONE**

visto l'elaborato del bilancio consuntivo 2000;
preso atto di quanto esposto dal Presidente Nazionale nella propria relazione;
vista la relazione e sentito il parere favorevole del Collegio Centrale dei Sindaci;

DELIBERA

di approvare il bilancio consuntivo dell'esercizio 2000, nelle seguenti risultanze riepilogative come da elaborato in atti:

GESTIONE DI CASSA

| | |
|--|----------------------|
| Consistenza di cassa del Comitato Centrale al 01/01/2000 | 703.182.530 |
| Consistenza di cassa delle Sezioni periferiche al 01/01/2000 | <u>5.602.297.216</u> |
| Totale | 6.305.479.746 |

RISCOSSIONI:

| | | |
|------------------------|----------------|----------------|
| Per entrate correnti | 10.799.149.781 | |
| Per movimento capitali | 2.674.670.934 | |
| Per partite di giro | 15.670.373.074 | |
| Per residui attivi | 4.201.738.362 | 33.345.932.151 |

PAGAMENTI

| | | |
|------------------------|----------------|----------------|
| Per uscite correnti | 9.759.948.958 | |
| Per movimento capitali | 3.157.561.466 | |
| Per partite di giro | 16.076.170.597 | |
| Per residui passivi | 2.407.070.977 | 31.400.751.998 |

| | |
|---|---------------|
| AVANZO di cassa al 31.12.2000 | 8.250.659.899 |
| Di competenza del Comitato Centrale (2.618.798.868) | |
| Di competenza delle Sezioni periferiche (5.631.861.031) | |

GESTIONE AMMINISTRATIVA

| | |
|------------------------------------|---------------|
| Consistenza di cassa al 01/01/2000 | 6.305.479.746 |
|------------------------------------|---------------|

Gestione competenza:

| | | |
|----------------------------|----------------|-------------|
| Entrate correnti accertate | 11.636.445.697 | |
| Uscite correnti impegnate | 10.748.235.975 | 888.209.722 |

Gestione movimento capitali:

| | | |
|--------------------------------|---------------|---------------|
| Entrate per movimento capitali | 2.674.670.934 | |
| Uscite per movimenti capitali | 3.157.561.466 | - 482.890.532 |

Gestione dei residui:

| | | |
|------------------------|---------------|---------------|
| Entrate residui attivi | 8.248.738.026 | |
| Uscite residui passivi | 3.540.250.014 | 4.708.488.012 |

AVANZO DI AMMINISTRAZIONE AL 31.12.2000 11.419.286.948

GESTIONE ECONOMICA

| | | |
|--------------------------|--|------------------|
| Entrate correnti | | 11.636.445.697 |
| Uscite correnti | | - 10.748.235.975 |
| Avanzo di parte corrente | | 888.209.722 |

| | | |
|-----------------------------|--|---------------|
| Ammortamento e svalutazioni | | - 395.462.047 |
| Proventi straordinari | | + 626.178.178 |
| Oneri straordinari | | - 558.397.411 |

Avanzo economico 560.528.442

GESTIONE PATRIMONIALE


| | SITUAZIONE AL 01/01/2000 | SITUAZIONE AL 31/12/2000 |
|--|-----------------------------|-----------------------------|
| Patrimonio netto del Comitato Centrale | 3.057.381.821 | 3.057.381.821 |
| Patrimonio netto delle Sezioni Periferiche | 17.389.064.934 | 17.389.064.934 |
| Avanzo economico dell'esercizio | 0 | 560.528.442 |
| Patrimonio netto complessivo | 20.446.446.755 | 21.006.975.197 |

Roma, 14 Giugno 2001


IL SEGRETARIO




IL PRESIDENTE



IL COORDINATORE





RIEPILOGO SITUAZIONE FINANZIARIA

| | | | |
|---|---------------|--|---------------|
| Avanzo di cassa al 01/01/2000 - COMITATO CENTRALE | 703.182.530 | | 703.182.530 |
| Avanzo di cassa al 01/01/2000 - SEZIONI PERIFERICHE | 5.602.297.216 | | 5.602.297.216 |
| Avanzo di cassa al 01/01/2000 - COMPLESSIVO | 6.305.479.746 | | 6.305.479.746 |

| ENTRATE | SOMME ACCERTATE | | |
|--|-----------------------|-----------------------|-----------------------|
| | RISCOSSE | RIMASTE DA RISCOUTERE | TOTALE ACCERTATO |
| ENTRATE CORRENTI | 10.799.149.781 | 837.295.916 | 11.636.445.697 |
| ENTRATE MOVIMENTO CAPITALI | 2.674.670.934 | 0 | 2.674.670.934 |
| ENTRATE PARTITE DI GIRO | 15.670.373.074 | 520.190.598 | 16.190.563.672 |
| Totale | 29.144.193.789 | 1.357.486.514 | 30.501.680.303 |
| RESIDUI ATTIVI | 4.201.738.362 | 4.046.999.664 | 8.248.738.026 |
| TOTALE ENTRATE + RESIDUI ATTIVI | 33.345.932.151 | 5.404.486.178 | 38.750.418.329 |

| USCITE | SOMME IMPEGNATE | | |
|--|-----------------------|----------------------|-----------------------|
| | PAGATE | RIMASTE DA PAGARE | TOTALE IMPEGNATO |
| USCITE CORRENTI | 9.759.948.958 | 988.287.017 | 10.748.235.975 |
| USCITE MOVIMENTO CAPITALI | 3.157.561.466 | 0 | 3.157.561.466 |
| USCITE PARTITE DI GIRO | 16.076.170.597 | 114.393.075 | 16.190.563.672 |
| Totale | 28.993.681.021 | 1.102.680.092 | 30.096.361.113 |
| RESIDUI PASSIVI | 2.407.070.977 | 1.133.179.037 | 3.540.250.014 |
| TOTALE USCITE + RESIDUI PASSIVI | 31.400.751.998 | 2.235.859.129 | 33.636.611.127 |

| RISULTATO GESTIONE FINANZIARIA | CASSA AL 31/12/2000 | | AVANZO DI AMMINISTRAZIONE |
|--------------------------------|----------------------|----------------------|---------------------------|
| TOTALE | 8.250.659.899 | 3.168.627.049 | 11.419.286.948 |
| COMITATO CENTRALE | 2.618.798.868 | 3.168.627.049 | 5.787.425.917 |
| SEZIONI PERIFERICHE | 5.631.861.031 | 0 | 5.631.861.031 |

| | ENTRATE | PREVISIONI | | | SOMME ACCERTATE | | | DIFFERENZE RISPETTO ALLE PREVISIONI |
|------------|--|---------------|------------|---------------|-----------------|--------------------------|---------------------|---|
| | | INIZIALI | VARIAZIONI | DEFINITIVE | RISCOSSE | RIMASTE DA RISCUOTERE | TOTALE ACCERTATO | |
| TITOLO I | ENTRATE CONTRIBUTIVE | | | | | | | |
| Cat. 1° | ALIQUOTE CONTRIBUTIVE A CARICO DEI DATORI DI LAVORO E/O DEGLI ISCRITTI | | | | | | | |
| 0101 | Contributi degli associati | 6.400.000.000 | 0 | 6.400.000.000 | 5.940.000.000 | 410.000.000 | 6.350.000.000 | -50.000.000 |
| Cat. 2° | QUOTE DI PARTECIPAZIONE DEGLI ISCRITTI ALL'ONERE DI SPECIFICHE GESTIONI | | | | | | | |
| 0201 | Contributi per specifiche gestioni | 0 | 0 | 0 | 724.000 | 0 | 724.000 | 724.000 |
| | Totale Titolo I | 6.400.000.000 | 0 | 6.400.000.000 | 5.940.724.000 | 410.000.000 | 6.350.724.000 | -49.276.000 |
| TITOLO II | ENTRATE DA TRASFERIMENTI CORRENTI | | | | | | | |
| Cat. 3° | TRASFERIMENTI DA PARTE DELLO STATO | | | | | | | |
| 0301 | Contributo dello Stato | 1.110.000.000 | 0 | 1.110.000.000 | 1.110.000.000 | 0 | 1.110.000.000 | 0 |
| Cat. 4° | TRASFERIMENTI DA PARTE DELLE REGIONI | | | | | | | |
| 0401 | Contributi delle Regioni | 0 | 0 | 0 | 0 | 0 | 0 | 0 |
| Cat. 5° | TRASFERIM. DA PARTE DI COMUNI E PROVINCE | | | | | | | |
| 0501 | Contributi di Comuni e Province | 0 | 0 | 0 | 0 | 0 | 0 | 0 |
| Cat. 6° | TRASFERIMENTI DA PARTE DI ALTRI ENTI | | | | | | | |
| 0601 | Contributi di Enti e privati | 0 | 0 | 0 | 3.698.800 | 0 | 3.698.800 | 3.698.800 |
| | Totale Titolo II | 1.110.000.000 | 0 | 1.110.000.000 | 1.113.698.800 | 0 | 1.113.698.800 | 3.698.800 |
| TITOLO III | ALTRE ENTRATE | | | | | | | |
| Cat. 7° | ENTRATE DERIVANTI DALLA VENDITA DI BENI E DALLA PRESTAZIONE DI SERVIZI | | | | | | | |
| 0701 | Ricavi da pubblicazioni, stampati, materiale | 0 | 0 | 0 | 0 | 0 | 0 | 0 |
| 0702 | Proventi gestione Targhe U.M.A | 40.000.000 | 0 | 40.000.000 | 38.623.000 | 0 | 38.623.000 | -1.377.000 |
| 0703 | Proventi Farmacia Assistenziale | 350.000.000 | 0 | 350.000.000 | 0 | 248.732.101 | 248.732.101 | -101.267.899 |
| Cat. 8° | REDDITI E PROVENTI PATRIMONIALI | | | | | | | |
| 0801 | Rendite immobiliari | 2.800.000.000 | 0 | 2.800.000.000 | 2.182.317.133 | 0 | 2.182.317.133 | -617.682.867 |
| 0802 | Rendite mobiliari | 13.000.000 | 0 | 13.000.000 | 14.183.607 | 0 | 14.183.607 | 1.183.607 |
| 0803 | altri proventi patrimoniali | 0 | 0 | 0 | 0 | 0 | 0 | 0 |
| Cat. 9° | POSTE CORRETTIVE E COMPENSATIVE DI SPESE CORRENTI | | | | | | | |
| 0901 | Recuperi e rimborsi spese | 0 | 0 | 0 | 232.206.710 | 0 | 232.206.710 | 232.206.710 |

| | ENTRATE | PREVISIONI | | | SOMME ACCERTATE | | | DIFFERENZE RISPETTO ALLE PREVISIONI |
|-----------|--|----------------|------------|----------------|-----------------|--------------------------|---------------------|---|
| | | INIZIALI | VARIAZIONI | DEFINITIVE | RISCOSSE | RIMASTE DA RISCUOTERE | TOTALE ACCERTATO | |
| 0902 | Recuperi imposte e fondi dalle Sezioni perif. | 1.900.000.000 | 0 | 1.900.000.000 | 1.277.396.531 | 149.000.000 | 1.426.396.531 | -473.603.469 |
| Cat. 10° | ENTRATE NON CLASSIFICABILI IN ALTRE VOCI | | | | | | | |
| 1001 | Proventi vari | 0 | 0 | 0 | 0 | 0 | 0 | 0 |
| 1002 | Entrate straordinarie | 0 | 0 | 0 | 0 | 0 | 0 | 0 |
| 1003 | Entrate non classificabili | 0 | 0 | 0 | 0 | 0 | 0 | 0 |
| 1004 | Avanzo delle Sezioni periferiche | 0 | 0 | 0 | 0 | 29.563.815 | 29.563.815 | 29.563.815 |
| | Totale Titolo III | 5.103.000.000 | 0 | 5.103.000.000 | 3.744.726.981 | 427.295.916 | 4.172.022.897 | -930.977.103 |
| | Totale Entrate Correnti | 12.613.000.000 | 0 | 12.613.000.000 | 10.799.149.781 | 837.295.916 | 11.636.445.697 | -976.554.303 |
| TITOLO IV | ENTRATE PER ALIENAZIONE DI BENI PATRIMONIALI E RISCOSSIONE DI CREDITI | | | | | | | |
| Cat. 11° | ALIENAZIONE DI IMMOBILI E DIRITTI REALI | | | | | | | |
| 1101 | Alienazioni di immobili | 3.000.000.000 | 0 | 3.000.000.000 | 2.015.000.000 | 0 | 2.015.000.000 | -985.000.000 |
| Cat. 12° | ALIENAZIONE DI IMMOBILIZZAZIONI TECNICHE | | | | | | | |
| 1201 | Alienazione di automezzi, mobili, attrezzatura | 100.000.000 | 0 | 100.000.000 | 0 | 0 | 0 | -100.000.000 |
| 1202 | alienazioni di altri beni patrimoniali | 200.000.000 | 0 | 200.000.000 | 0 | 0 | 0 | -200.000.000 |
| Cat. 13° | REALIZZO DI VALORI MOBILIARI | | | | | | | |
| 1301 | Realizzo di titoli di stato | 0 | 0 | 0 | 0 | 0 | 0 | 0 |
| 1302 | Realizzo di altri titoli | 0 | 0 | 0 | 0 | 0 | 0 | 0 |
| Cat. 14° | RISCOSSIONE DI CREDITI ED ANTICIPAZIONI | | | | | | | |
| 1401 | Prelevamento da depositi | 0 | 0 | 0 | 0 | 0 | 0 | 0 |
| 1402 | Riscossione di crediti diversi | 0 | 0 | 0 | 659.670.934 | 0 | 659.670.934 | 659.670.934 |
| | Totale Titolo IV | 3.300.000.000 | 0 | 3.300.000.000 | 2.674.670.934 | 0 | 2.674.670.934 | -625.329.066 |
| TITOLO V | ENTRATE DERIVANTI DA TRASFERIMENTI IN CONTO CAPITALE | | | | | | | |
| Cat. 15° | TRASFERIMENTI DALLO STATO | | | | | | | |
| 1501 | Trasferimenti dallo Stato | 0 | 0 | 0 | 0 | 0 | 0 | 0 |
| Cat. 16° | TRASFERIMENTI DALLE REGIONI | | | | | | | |
| 1601 | Trasferimenti dalle Regioni | 0 | 0 | 0 | 0 | 0 | 0 | 0 |
| Cat. 17° | TRASFERIMENTI DA COMUNI E PROVINCE | | | | | | | |
| 1701 | Trasferimenti da Comuni e Province | 0 | 0 | 0 | 0 | 0 | 0 | 0 |
| Cat. 18° | TRASFERIMENTI DA ALTRI ENTI | | | | | | | |

| | ENTRATE | PREVISIONI | | | SOMME ACCERTATE | | | DIFFERENZE RISPETTO ALLE PREVISIONI |
|------------|--|----------------|------------|----------------|-----------------|--------------------------|---------------------|---|
| | | INIZIALI | VARIAZIONI | DEFINITIVE | RISCOSSE | RIMASTE DA RISCUOTERE | TOTALE ACCERTATO | |
| 1801 | Trasferimenti da altri Enti | 0 | 0 | 0 | 0 | 0 | 0 | 0 |
| | Totale Titolo V | 0 | 0 | 0 | 0 | 0 | 0 | 0 |
| TITOLO VI | ACCENSIONE DI PRESTITI | | | | | | | |
| Cat. 19° | ASSUNZIONE DI MUTUI | | | | | | | |
| 1901 | Assunzione di mutui | 0 | 0 | 0 | 0 | 0 | 0 | 0 |
| 1902 | Contrazione debiti per copertura disav.finanz. | 0 | 0 | 0 | 0 | 0 | 0 | 0 |
| Cat. 20° | ASSUNZIONE DI ALTRI DEBITI FINANZIARI | | | | | | | |
| 2001 | Accensione di debiti | 0 | 0 | 0 | 0 | 0 | 0 | 0 |
| Cat. 21° | EMISSIONE DI OBBLIGAZIONI | | | | | | | |
| 2101 | Emissione di obbligazioni | 0 | 0 | 0 | 0 | 0 | 0 | 0 |
| | Totale Titolo VI | 0 | 0 | 0 | 0 | 0 | 0 | 0 |
| | Totale Entrate Movimento capitali | 3.300.000.000 | 0 | 3.300.000.000 | 2.674.670.934 | 0 | 2.674.670.934 | -625.329.066 |
| TITOLO VII | PARTITE DI GIRO | | | | | | | |
| Cat. 22° | ENTRATE AVENTI NATURA DI PARTITE DI GIRO | | | | | | | |
| 2201 | Ritenute erariali | 565.000.000 | 0 | 565.000.000 | 423.765.313 | 1.687 | 423.767.000 | -141.233.000 |
| 2202 | Ritenute previdenziali ed assistenziali | 170.000.000 | 0 | 170.000.000 | 118.045.958 | 0 | 118.045.958 | -51.954.042 |
| 2203 | Ritenute diverse ed incassi conto Terzi | 0 | 0 | 0 | 0 | 0 | 0 | 0 |
| 2204 | Partite in conto sospesi | 0 | 0 | 0 | 585.376.190 | 500.088.911 | 1.085.465.101 | 1.085.465.101 |
| 2205 | Gestione Targhe U.M.A | 0 | 0 | 0 | 1.320.000 | 20.100.000 | 21.420.000 | 21.420.000 |
| 2206 | Gestione Farmacia assistenziale | 0 | 0 | 0 | 0 | 0 | 0 | 0 |
| 2207 | Partite varie | 0 | 0 | 0 | 0 | 0 | 0 | 0 |
| 2208 | Entrate delle Sezioni periferiche | 0 | 0 | 0 | 14.541.865.613 | 0 | 14.541.865.613 | 14.541.865.613 |
| | Totale Titolo VII | 735.000.000 | 0 | 735.000.000 | 15.670.373.074 | 520.190.598 | 16.190.563.672 | 15.455.563.672 |
| | Totale delle Entrate | 16.648.000.000 | 0 | 16.648.000.000 | 29.144.193.789 | 1.357.486.514 | 30.501.680.303 | 13.853.680.303 |