


Conto residui	<u>605.386.675.282</u>	
Totale		1.601.907.921.979
<u>Pagamenti</u>		
Conto competenza	1.044.671.638.964	
Conto residui	<u>437.747.983.808</u>	
Totale		1.482.419.622.772
Consistenza cassa		
al 31.12.2000		1.235.419.546.965
<u>Situazione residui</u>		
Residui attivi 1999 e precedenti di parte		
corrente	652.885.669.263	
in conto capitale	<u>263.611.392.240</u>	
totale		916.497.061.503
Nel corso della gestione detti residui hanno subito le seguenti variazioni:		
a) di parte corrente		
1999 e precedenti	652.885.669.263	
riaccertamenti	20.991.396.619	
riscossioni	<u>343.698.152.992</u>	
rimanenza		288.196.119.625
residui gestione 2000		<u>360.200.203.809</u>
totale (a)		648.396.323.461
a) di conto capitale		
1999 e precedenti	<u>263.611.392.240</u>	

027

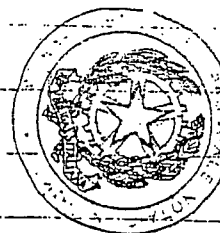


## XIV LEGISLATURA — DISEGNI DI LEGGE E RELAZIONI — DOCUMENTI

	riaccertamenti	2.500	
	riscossioni	261.688.522.290	
	rimanenza		1.922.867.450
	residui gestione 2000		136.480.187.850
	totale (b)		<u>138.403.055.300</u>
	totale residui attivi		
	al 31.12.2000 (a+b)		786.799.378.761
	<u>residui passivi</u>		
	1999 e precedenti		
	di parte corrente	388.925.680.299	
	in conto capitale	<u>829.042.909.263</u>	
	totale		1.217.968.589.562
	Nel corso dell'anno detti residui hanno registrato le seguenti		
	variazioni:		
	a) residui parte corr.	388.925.680.299	
	riaccertamenti	16.296.830.281	
	pagamenti	<u>224.457.524.770</u>	
	riman. 1999 e preced.	148.171.325.248	
	residui gestione 2000	<u>224.426.393.756</u>	
	totale (a)		372.597.719.004
	b) resid. in c/cap.	829.042.909.263	
	riaccertamenti	213.605.769.994	
	pagamenti	<u>213.290.459.038</u>	
	rimanenza 1999 e		
	precedenti	402.146.680.231	

residui gestione 2000	<u>203.107.411.514</u>	
totale (b)		605.254.091.745
totale residui passivi		
al 31.12.2000 (a+b)		977.851.810.749
<u>situazione amministrativa</u>		
Dalle risultanze dell'esercizio emerge la seguente situazione		
amministrativa:		
cassa all'1.1.2000		1.115.931.247.758
riscossioni in		
conto competenza	996.521.246.697	
conto residui	<u>605.386.675.282</u>	
		1.601.907.921.979
pagamenti in		
conto competenza	1.044.671.638.964	
conto residui	<u>437.747.983.808</u>	
		1.482.419.622.772
cassa al 31.12.2000		1.235.419.546.965
residui attivi		
esercizi precedenti	290.118.987.102	
esercizio 2000	<u>496.680.391.659</u>	
		786.799.378.761
residui passivi		
esercizi precedenti	550.318.005.479	
esercizio 1999	<u>427.533.805.270</u>	
		977.851.810.749

625



230	avanzo ammine	
	al 31.12.2000	<u>1.044.367.114.977</u>
	Effettuata la ricognizione dei dati di bilancio nei termini esposti il	
	Collegio osserva, in via preliminare, che il documento in esame	
	espone i risultati finanziari ed economico-patrimoniali dell'esercizio	
	finanziario 2000, nel corso del quale il controllo all'attività gestionale	
	del disciolto Ente pubblico economico era affidata, per la parte di	
	competenza, al Collegio dei revisori, alle cui osservazioni, rilievi e	
	suggerimenti il nuovo Collegio dei sindaci, nominato in seno alla	
	Società alla fine del 2000, non può che fare integrale riferimento e	
	rinvio.	
	Ciò posto, quanto alle tematiche di maggiore spessore ereditate dalla	
	ENAV Spa, rilevato che quelle attinenti la definizione del patrimonio	
	dovrebbe essere oramai in via di soluzione (anche a seguito	
	dell'annunciata registrazione della Corte dei conti sul decreto	
	interministeriale di ricognizione e attribuzione dei beni), per le altre,	
	crediti sofferenti e problematiche fiscali, il Collegio non può che	
	sottolineare la loro persistente attualità sensibilizzando la Società ad	
	una rapida soluzione, attesa la rilevanza di tali aspetti ai fini della	
	individuazione dei livelli tariffari, dell'ammontare del gettito erariale	
	a favore dello Stato, nonché della compensazione per oneri di servizio	
	pubblico a favore della Società.	
	Alla luce delle considerazioni che precedono ed avendo riscontrato a	
	campione la corrispondenza dei dati contabili con le relative scritture	
	effettuate, il Collegio esprime parere favorevole al conto consuntivo	

2000.


Alle ore 19.00 il Collegio chiude la seduta.

*F.to Prof. Michele Pisanello*

*F.to Prof. Alessandro Bonura*

*F.to Dr. Marcellino Bertolotti*

031



## ALLEGATO E

### Rendiconto finanziario

gestione competenza				
previsioni		somme accertate		differenza rispetto alle previsioni
iniziali	264.800.000.000			
variazioni in piu'	549.659.719.699	riscosse		
variazioni in meno		da riscuotere		in piu'
definitive	814.459.719.699	totali accertati	814.459.719.699	in meno
gestione residui attivi		totali		
residui iniz. esercizio				totale riscossioni
riscossi				
rimasti da riscuotere		variazioni in piu'		totale residui attivi
totali		variazioni in meno		a fine esercizio

gestione competenza		
previsioni	somme accertate	differenza rispetto alle previsioni
iniziali		
variazioni in piu'	riscosse	
variazioni in meno	da riscuotere	in piu'
definitive	totali accertati	in meno
gestione residui attivi		totali
residui iniz. esercizio		totale riscossioni 1.115.931.247.758
riscossi		
rimasti da riscuotere	variazioni in piu'	totale residui attivi
totali	variazioni in meno	a fine esercizio



gestione competenza			
previsioni		somme accertate	differenza rispetto alle previsioni
iniziali			
variazioni in piu'	16.000.000	riscosse 17.568.209	
variazioni in meno		da riscuotere	in piu' 1.568.209
definitive	16.000.000	totali accertati 17.568.209	in meno
gestione residui attivi		totali	
residui iniz. esercizio	96.382.084.612		totale riscossioni 1.059.444.544
riscossi	1.041.876.335		
rimasti da riscuotere	95.301.199.038	variazioni in piu'	totale residui 0
totali	96.343.075.373	variazioni in meno 39.009.239	a fine esercizio 95.301.199.038

gestione competenza					
previsioni		somme accertate		differenza rispetto alle previsioni	
iniziali	300.000.000				
variazioni in piu'	200.000.000	riscosse	469.937.273		
variazioni in meno		da riscuotere		in piu'	
definitive	500.000.000	totali accertati	469.937.273	in meno	30.062.727
gestione residui attivi			totali		
residui iniz. esercizio	8.506.957.266			totale riscossioni	656.304.053
riscossi	186.366.780				
rimasti da riscuotere	8.018.801.657	variazioni in piu'		totale residui 0	
totali	8.205.168.437	variazioni in meno	301.788.829	a fine esercizio	8.018.801.657

gestione competenza				
previsioni		somme accertate		differenza rispetto alle previsioni
iniziali	80.000.000			
variazioni in piu'	10.000.000	riscosse	95.754.229	
variazioni in meno		da riscuotere		in piu' 5.754.229
definitive	90.000.000	totali accertati	95.754.229	in meno
gestione residui attivi		totali		
residui iniz. esercizio	3.015.680.188			totale riscossioni 97.946.701
riscossi	2.192.472			
rimasti da riscuotere	2.814.204.807	variazioni in piu'		totale residui 0
totali	2.816.397.279	variazioni in meno	199.282.909	a fine esercizio 2.814.204.807

gestione competenza			
previsioni		somme accertate	differenza rispetto alle previsioni
iniziali			
variazioni in piu'	2.000.000	riscosse 1.290.084	
variazioni in meno		da riscuotere	in piu'
definitive	2.000.000	totali accertati 1.290.084	in meno 709.916
gestione residui		attivi	totali
residui iniz. esercizio	12.190.092.562		totale riscossioni 287.341.851
riscossi	286.051.767		
rimasti da riscuotere	11.903.502.955	variazioni in piu'	totale residui 0
totali	12.189.554.722	variazioni in meno 537.840	a fine esercizio 11.903.502.955

gestione competenza			
previsioni		somme accertate	differenza rispetto alle previsioni
iniziali			
variazioni in piu'	2.000.000	riscosse 1.768.226	
variazioni in meno		da riscuotere	in piu'
definitive	2.000.000	totali accertati 1.768.226	in meno 231.774
gestione residui attivi		totali	
residui iniz. esercizio	3.136.000.672		totale riscossioni 82.090.344
riscossi	80.322.118		
rimasti da riscuotere	3.055.110.718	variazioni in piu'	totale residui 0
totali	3.135.432.836	variazioni in meno 567.836	a fine esercizio 3.055.110.718

gestione competenza			
previsioni		somme accertate	differenza rispetto alle previsioni
iniziali			
variazioni in piu'		riscosse 3.000	
variazioni in meno		da riscuotere	in piu' 3.000
definitive		totali accertati 3.000	in meno
gestione residui attivi		totali	
residui iniz. esercizio	437.730.208		totale riscossioni 11.204.036
riscossi	11.201.036		
rimasti da riscuotere	426.511.746	variazioni in piu'	totale residui 0
totali	437.712.782	variazioni in meno 17.426	a fine esercizio 426.511.746