

compaq ML 33 OT con monitor tastiera e mouse, n. 1 licenza Windows ed 1 licenza SQL, n. 8 tavolini per computer, n. 13 sedie, n. 1 armadio metallico, n. 1 scrivania e n. 6 scaffalature in ferro di cui 5 a 7 ripiani ed 1 a 5 ripiani.

d) Materiale bibliografico

L'importo di £. 23.416.740 rappresenta il valore del materiale bibliografico a seguito della ricognizione e della rivalutazione effettuata nel 1994 da apposita Commissione e delle successive acquisizioni.

e) Immobilizzazioni tecniche

- automezzi P.N.: l'importo di £. 13.387.732 (comprensivo di I.V.A.) è costituito dalla FIAT TIPO acquistata nel 1991.
- Automezzi C.N.: l'importo di £. 21.500.000 è costituito dal pulmino e da una vettura del C.N. di Ferrara.
- Attrezzature e prefabbricati C.N.: l'importo di £. 630.595.330 comprende prefabbricati per £. 213.612.062 oltre a £. 416.983.268 per attrezzature varie dei tre Centri Nautici (vedasi anche punto 2.1.2.b).
- Imbarcazioni C.N.: l'importo di £. 489.937.447 rappresenta il valore delle imbarcazioni dei tre Centri Nautici (Optimist, Caravelle, Equipe, Tridente, gommoni completi di motori fuoribordo ecc.). Nel corso del 2000 (vedasi anche punto 2 - 1 - 2,b) il valore è stato diminuito di £. 2.558.282.

2. PASSIVITA'

a) Residui passivi

a1) Debiti verso le Sezioni: £. 96.300.000 rappresenta la situazione debitoria della Presidenza Nazionale verso le Sezioni nel suo continuo variare in relazione ai rapporti che si stabiliscono nello svolgimento delle pratiche amministrative, in particolare:

- £. 30.000.000 sono i debiti per il potenziamento delle Sezioni (Cap. 56);
- £. 60.000.000 quelli per l'acquisto delle imbarcazioni (Cap. 57);
- £. 6.300.000 quelli per i contributi per manifestazioni (Cap. 53).

a2) Debiti verso i fornitori: £. 172.067.260 di cui £. 1.200.000 dovute all'Ufficio del Registro Demanio per il canone di locazione della sede, £. 46.176.780 dovute alla Stilgrafica per il periodico, £. 82.246.640 alle ditte per l'acquisto di attrezzature per i tre CC.NN. e, £. 33.452.500 dovute a ditte per l'acquisto di materiali di propaganda oltre a £. 8.991.340 per vari debiti.

a3) Debiti verso terzi: nella cifra di £. 79.329.826 sono comprese le somme imputate al 2000 e da pagare nel 2001 come il compenso incentivante e le competenze spettanti al personale, i contributi previdenziali a carico della P.N. e le ritenute previdenziali effettuate ai dipendenti da versare a gennaio 2001.

b) Fondo liquidazione indennità di anzianità al personale

Il fondo è stato incrementato della quota di £. 21.918.248 per l'anno 2000 (da £. 482.384.017 a £. 504.302.265).

c) Fondi di ammortamento

Come previsto, si è provveduto all'incremento dei fondi di ammortamento, considerando però che per alcuni è stato raggiunto il valore indicato nelle attività.

I coefficienti considerati per il calcolo non superano quelli previsti dalle tabelle approvate dal Ministero delle Finanze (immobili 3%, mobili e stigliature 10%, autovetture 25%, automezzi 20%, imbarcazioni 10%, macchine d'ufficio elettroniche 20%).

L'ammontare complessivo di detti fondi è di £. 899.669.946, la quota di ammortamento dell'E.F. 2000 è di £. 50.547.304.

D. SITUAZIONE AMMINISTRATIVA

La ritardata erogazione del contributo ordinario dello Stato di £. 417 milioni, introitato alla fine del mese di dicembre 2000, il citato credito verso lo Stato per IVA, chiesto a rimborso, di £. 93,4 milioni, le numerose quote associative pervenute nell'ultimo trimestre per circa 267,9 milioni ed accertate al 31.12 per circa 79,4 milioni, per un totale complessivo di circa 857,7 milioni, non hanno consentito alla P.N. di portare a compimento la programmazione delle attività istituzionali.

Tale situazione e le economie sui capitoli realizzate nel corso del 2000, hanno determinato interamente l'avanzo d'amministrazione di £. 1.069.880.515 già utilizzato per un totale di £. 437,8 milioni per l'anno 2001, di cui lire 379,8 milioni in sede di impostazione del bilancio e lire 58 milioni con la prima variazione di bilancio, dovuta alla riduzione del contributo statale dell'anno 2000 (da £. 475 milioni a £. 417 milioni).

La residua parte di lire 632 milioni circa sarà utilizzata per incrementare i capitoli delle spese istituzionali, i capitoli di spesa del personale per gli aumenti derivanti dai C.C.N.L. del personale (dirigente e non dirigente) e i capitoli per gli Organi dell'Ente per le indennità correlate al C.C.N.L. dei dirigenti ministeriali e per le eventuali maggiori spese sui capitoli di esercizio e del personale, ponendo particolare attenzione alla possibilità di incrementare le unità di personale dipendente, che come noto, è carente di circa il 50% rispetto all'organico vigente.

IL PRESIDENTE NAZIONALE
(Amm. Angelo MARIANI)



P.C.E.
PRESIDENZA NAZIONALE
Lega Navale Italiana
Il Direttore Generale
(Amm. Angelo Mariani)

RELAZIONE
DEL COLLEGIO DEI REVISORI

LEGA NAVALE ITALIANA
Presidenza Nazionale**COLLEGIO DEI REVISORI DEI CONTI**
VERBALE N° 34**RELAZIONE SUI BILANCI CONSUNTIVO, FINANZIARIO**
ECONOMICO E PATRIMONIALE DELL'ANNO 2000

Nel giorno 19 del mese di aprile 2001 è stato esaminato dal Collegio dei Revisori dei Conti il rendiconto dell'Esercizio 2000 redatto dalla Presidenza Nazionale, i cui dati più significativi possono riassumersi come segue:

1) SITUAZIONE PATRIMONIALE

Alla chiusura dell'esercizio 1999 risultava la seguente situazione:

- Attività	£. 2.712.363.245
- Passività	£. 1.694.207.318
- Patrimonio netto	£. 803.666.122
- Avanzo economico esercizi precedenti	£. 214.489.805
Totale	£. 2.712.363.245

Tale situazione nel corso dell'esercizio ha subito variazioni per cui alla data del 31.12.2000 le risultanze possono così riassumersi:

- Attività	£. 2.821.588.750
- Disavanzo economico 2000	£. 88.402.474
Totale	£. 2.909.491.224
- Passività	£. 1.891.535.297
- Patrimonio netto	£. 1.018.455.927
Totale	£. 2.909.991.224

L'entità degli avanzi economici negli anni progressi è stata determinata dalle economie di parte corrente, dalle maggiori entrate derivanti dall'aumento delle quote e contributi associativi e dalle variazioni patrimoniali operate.

2) RENDICONTO FINANZIARIO

I dati riepilogativi della gestione finanziaria messi a confronto con quelli delle previsioni definitive sono esposti qui di seguito con particolare riferimento alle entrate e uscite correnti:

<u>ENTRATE</u>	PREVISIONI	ACCERTAMENTI	DIFFERENZE
TITOLO I			
Cat. I [^] - Aliquote	2.171.000.000.	2.289.052.900	118.052.900

TITOLO II			
Cat. 3 [^] - Entrate derivanti da contributi dello Stato ed altri Enti	417.000.000	417.000.000	-

TITOLO III			
Cat. 7 [^] - Entrate derivanti da vendite e prestazioni di servizi	28.500.000	27.825.520	- 674.480

Cat. 8 [^] - Redditi e proventi patrim.	15.000.000	11.965.348	- 3.034.652
--	------------	------------	-------------

Cat. 9 [^] - Poste Correttive e compensative	30.000.000	32.048.549	+ 2.048.549
---	------------	------------	-------------

Cat. 10 [^] - Entrate eventuali	39.200.000	40.714.800	+ 1.514.800
--	------------	------------	-------------

Totale Titolo III	112.700.000	112.554.217	- 145.783
-------------------	-------------	-------------	-----------

TOTALE ENTRATE CORR. (I - II - III)	2.700.700.000	2.818.607.117	+ 117.907.117
-------------------------------------	---------------	---------------	---------------

<u>SPESE</u>	PREVISIONI	IMPEGNI	DIFFERENZE
--------------	------------	---------	------------

TITOLO I			
Cat. I [^] - Spese per gli Organi dell'Ente	157.000.000	154.382.498	- 2.617.502

Cat. 2 [^] - Oneri per il personale	673.200.000	654.751.168	- 18.448.832
--	-------------	-------------	--------------

Cat. 4 [^] - Spese per acquisto di beni e servizi	572.500.000	445.984.013	- 126.515.987
--	-------------	-------------	---------------

Cat. 5 [^] - Spese per prestazioni istituz.li	1.750.000.000	1.472.876.258	- 277.123.742
--	---------------	---------------	---------------

Cat. 6 [^] - Trasferimenti passivi	7.500.000	4.389.138	- 3.110.862
---	-----------	-----------	-------------

Cat. 7 [^] - Oneri finanziari	6.000.000	5.652.000	- 348.000
Cat. 8 [^] - Oneri tributari	26.000.000	16.384.000	- 9.616.000
Cat. 9 [^] - Restituzione e rimborsi	21.000.000	17.876.415	- 3.123.585
Cat. 10 [^] - Fondo riserva	21.000.000	159.372	- 20.840.628
TOTALE SPESE CORR.	3.234.200.000	2.772.454.862	- 461.745.138

Dal rappresentato quadro delle entrate e delle spese, risulta che le risorse accertate di parte corrente sono state destinate a prestazioni istituzionali per il 52,26% (1.472.876.258 : 2.818.607.117). Il rapporto è più significativo qualora venga osservato in relazione alla totalità degli impegni assunti (1.472.876.258 : 2.772.454.862) cioè in relazione all'effettivo andamento della gestione, tale diverso rapporto risulta pari al 53,13%.

Devesi evidenziare in proposito che le attuali risorse - auspicabili in misura maggiore per i futuri esercizi - non hanno consentito di poter incrementare ulteriormente le attività di propaganda della presidenza Nazionale della Lega Navale Italiana anche in considerazione che il contributo del Ministero Difesa, assegnato in £. 417.000.000 per l'esercizio 2000 contro i 475 milioni dell'anno 1999, è stato liquidato e riscosso alla fine di dicembre.

Dal raffronto dello stato di previsione definitivo con il rendiconto finanziario non risultano sfondamenti sui capitoli di spesa.

E' da rilevare che la P.N., venuta a conoscenza della riduzione del contributo statale (da lire 475 milioni a 417 milioni) ha provveduto, nella impossibilità di convocare il C.D.N., alla 3^a variazione compensativa del bilancio 2000 con Determinazione n. 2096 del 27.11.2000, che ha sottoposto alla ratifica del C.D.N. stesso nella seduta del 30 marzo 2001.

3) CONTO ECONOMICO

Componenti positivi:

- Entrate accertate in esercizi precedenti di pertinenza del 2000 per quote associative triennali	£. 66.968.180
- trasferimenti attivi in natura (materiale bibliografico)	£. 1.025.400
- Variazioni patrimoniali straordinarie	£. 76.400.357

TOTALE £. 144.393.937

Componenti negativi:

- Entrate del corrente esercizio di pertinenza di quelli successivi	£. 72.898.000
- Trasferimenti passivi in natura (materiale di propaganda)	£. 44.032.491
- Ammortamenti del 2000	£. 83.952.249
- Quote per adeguamento del fondo di anzianità 2000	£. 21.918.248
- Variazioni patrimoniali straordinarie	£. 56.147.678
TOTALE	£. 278.948.666

Dal raffronto dei rappresentati risultati economici e di quelli emergenti dalle entrate relative ai Titoli I - II - III e delle spese del Titolo I, scaturisce un disavanzo economico di £. 88.402.474. Detto disavanzo concorda con quello profferito dalla situazione patrimoniale.

Si evidenzia che le variazioni patrimoniali straordinarie attive e passive sono state oggetto di determinazione sottoposta a delibera del C.D.N. in data 30 marzo 2001.

SITUAZIONE AMMINISTRATIVA

Si rileva, infine, che la situazione amministrativa al 31 dicembre 2000 presenta un avanzo di amministrazione di £. 1.069.880.515, determinato in massima parte dal ritardato contributo dello Stato pari a 417 milioni (introitato alla fine di dicembre), dai residui attivi per rimborsi IVA, pari a lire 93,4 milioni, dalle quote associative per lire 347,3 milioni (introitate nell'ultimo trimestre o solamente accertate al 31 dicembre), da economie sui capitoli di spesa e da maggiori entrate.

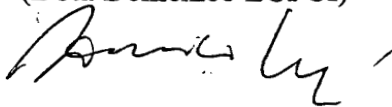
Di tale avanzo, di £. 1.069.880.515, l'importo di £. 437.800.000 è stato già utilizzato per £. 379.800.000 in sede d'impostazione del bilancio di previsione del 2001 e lire 58 milioni con la prima variazione compensativa a detto esercizio per la riduzione del contributo statale previsto (da 475 a 417 milioni).

La P.N. della L.N.I. prevede di utilizzare la residua parte di detto avanzo, pari a lire 632.080.515, per incrementare i capitoli delle spese istituzionali, i capitoli delle spese del personale per gli aumenti derivanti dai C.C.N.L. del personale dirigente e non dirigente, i capitoli per gli Organi dell'Ente per le indennità correlate al C.C.N.L. dei dirigenti ministeriali e per le maggiori spese sui capitoli di esercizio e delle spese del personale non dirigente.

Queste ultime legate alla possibilità dell'aumento di unità di personale carente, come noto, di circa il 50% rispetto alla tabella organica vigente.

Premesso quanto sopra i sottoscritti esprimono parere favorevole all'approvazione del consuntivo dell'anno 2000.

IL PRESIDENTE DEL COLLEGIO
(Dott. Domenico LUPOI)



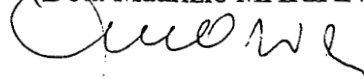
MEMBRO

(D.ssa Antonella CIAFFI)




MEMBRO

(Dott. Maurizio MARIANI)



P.e.e.

PRESIDENZA NAZIONALE
Lega Navale Italiana
il Direttore Generale
(Amm. Arnaldo Vaglio)



BILANCIO CONSUNTIVO

LEGA NAVALE ITALIANA
Presidenza Nazionale

CONTO ECONOMICO DELL'ESERCIZIO 2000

Parte Prima

ENTRATE FINANZIARIE CORRENTI

Totale parte prima (Titoli I, II e III) vedasi rendiconto finanziario (1) £. 2.818.607.117

Parte seconda

Componenti che non danno luogo a movimenti finanziari

A) Entrate accertate in precedenti esercizi di pertinenza dell'esercizio £. 66.968.180

B) Trasferimenti attivi in natura:
- Materiale bibliografico £. 1.025.400

C) Variazioni patrimoniali straordinarie:

- Attrezzature e prefabbricati C.N.	£. 22.887.033	
- Imbarcazioni C.N.	£. 6.000.000	
- Fondo ammortamento mobili d'ufficio	£. 19.671.811	
- Fondo ammortamento attrezzature C.N.	£. 5.174.852	
- Fondo ammortamento imbarcazioni C.N.	£. 8.558.282	
- Debito Stato per IVA	£. 9.108.000	
- Debiti verso S.P.	£. 5.000.000	
- Debiti verso fornitori	£. 379	£. 76.400.357

Totale parte seconda (2) £. 144.393.937

Totale Entrate (1 + 2) £. 2.963.001.054

Disavanzo economico dell'esercizio 2000 £. 88.402.474

Totale a pareggio £. 3.051.403.528

LEGA NAVALE ITALIANA
Presidenza Nazionale

CONTO ECONOMICO DELL'ESERCIZIO 2000

Parte Prima

SPESE FINANZIARIE CORRENTI

Totale parte prima (Titolo I) vedasi rendiconto finanziario (1)		£. 2.772.454.862
<hr style="border-top: 3px double #000;"/>		
<u>Componenti che non danno luogo a movimenti finanziari</u>		
A) Entrate del corrente esercizio di pertinenza di successivi esercizi:		
- Quote e contributi (Soci Triennali)		£. 72.898.000
B) Trasferimenti passivi in natura:		
- Materiali e pubblicazioni di propaganda		£. 44.032.491
C) Ammortamenti e deperimenti:		
- Fondo ammortamento immobili	£. 317.160	
- Fondo ammortamento mobili d'ufficio	£. 8.200.468	
- Fondo ammortamento materiale bibliogr.	£. 2.220.924	
- Fondo ammortamento attrezzature C.N.	£. 33.265.655	
- Fondo ammortamento imbarcazioni C.N.	£. 39.948.042	
		£. 83.952.249
D) Quota dell'esercizio per adeguamento del Fondo indennità anzianità personale		
		£. 21.918.248
E) Variazioni patrimoniali straordinarie:		
- Debito verso fornitori	£. 360	
- Debiti verso terzi	£. 827	
- Credito verso Stato per IVA	£. 9.108.000	
- Mutui e anticipazioni attive	£. 5.000.000	
- Mobili e macchine d'ufficio	£. 9.633.546	
- Mobili e macchine d'ufficio (dismissioni)	£. 19.671.811	
- Attrezzature e pref. C.N.	£. 5.174.852	
- Imbarcazioni C.N.	£. 7.558.282	
		£. 56.147.678
Totale parte seconda (2)		£. 278.948.666
<hr style="border-top: 3px double #000;"/>		
Totale Uscite (1 + 2)		£. 3.051.403.528

**RENDICONTO FINANZIARIO
ENTRATE - USCITE**

LEGA NAVALE ITALIANA

RENDICONTO FINANZI

ENTRATE

Codice	CAPITOLO		GESTIONE COMPETENZA					
	N.	Denominazione	PREVISIONI APPROVATE			SOMME ACCERTATE		
			Iniziali	Variazioni in più o in meno	Definitive	Riscosse	Rimaste da riscuotere	Totali accertamenti
		TITOLO I						
		ENTRATE CORRENTI						
		Cat. 1°						
		Aliquota contributiva a carico degli iscritti						
101010	1	- Quote e contributi associativi dei Soci ordinari e aggregati	1.542.000.000	- 80.000.000	1.462.000.000	1.473.634.000	79.420.900	1.553.054.900
101020	2	- Quote e contributi associativi dei Soci sostenitori	1.000.000	-	1.000.000	600.000	-	600.000
101030	3	- Quote e contributi associativi dei Soci dei Centri Nautici	540.000.000	+118.000.000	658.000.000	658.500.000	4.000.000	662.500.000
101040	4	- Quote associative dei Soci Ord. triennali relative a esercizi successivi	50.000.000	-	50.000.000	72.303.000	595.000	72.898.000
		Totale Titolo I	2.133.000.000	+ 38.000.000	2.171.000.000	2.205.037.000	84.015.900	2.289.052.900
		TITOLO II						
		ENTRATE DERIVANTI DA TRASFERIMENTI CORRENTI						
		Cat. 3°						
		Trasferimenti da parte dello Stato						
203010	21	- Contributo ordinario a carico dello Stato	417.000.000	-	417.000.000	417.000.000	-	417.000.000
203020	22	- Contributo straordinario a carico dello Stato	-	-	-	-	-	-
203030	23	- Contributi a favore dei Centri Nautici	-	-	-	-	-	-
		Totale Titolo II	417.000.000	-	417.000.000	417.000.000	-	417.000.000
		TITOLO III						
		ALTRE ENTRATE						
		Cat. 7°						
		Entrate derivanti dalla vendita di beni e prestazioni servizi						
307010	25	- Ricavi dalla cessione di pubblicazioni e materiali	40.000.000	- 15.000.000	25.000.000	22.250.115	166.160	22.416.275
307020	26	- Ricavi per abbonamenti al Periodico "LEGA NAVALE"	500.000	-	500.000	567.000	-	567.000
307030	27	- Ricavi dalla cessione di materiali presso i Centri Nautici	5.000.000	- 2.000.000	3.000.000	4.842.245	-	4.842.245
		Totale	45.500.000	- 17.000.000	28.500.000	27.659.360	166.160	27.825.520

- PRESIDENZA NAZIONALE

Bilancio per l'anno 2000

(importi in lire)

Differenze rispetto alle previsioni in più o in meno	GESTIONE DEI RESIDUI ATTIVI				VARIAZIONI in più o in meno	GESTIONE DI CASSA			Totale residui attivi al termine dell'esercizio
	Residuo all'inizio dell'esercizio	Riscossi	Rimasti da riscuotere	Totali		Previsioni	Riscossioni	Differenze rispetto alle previsioni in più o in meno	
+ 91.054.900	50.510.000	50.510.000	-	-	-	1.462.000.000	1.524.144.000	+ 62.144.000	79.420.900
- 400.000	-	-	-	-	-	1.000.000	600.000	- 400.000	-
+ 4.500.000	-	-	-	-	-	658.000.000	658.500.000	+ 500.000	4.000.000
+ 22.898.000	700.000	700.000	-	-	-	50.000.000	73.003.000	+ 23.003.000	595.000
+118.052.900	51.210.000	51.210.000	-	-	-	2.171.000.000	2.256.247.000	+ 85.247.000	84.015.900
-	475.000.000	475.000.000	-	-	-	417.000.000	892.000.000	+ 475.000.000	-
-	-	-	-	-	-	-	-	-	-
-	-	-	-	-	-	-	-	-	-
-	475.000.000	475.000.000	-	-	-	417.000.000	892.000.000	+ 475.000.000	-
- 2.583.725	233.300	233.300	-	-	-	25.000.000	22.483.415	- 2.516.585	166.160
+ 67.000	30.000	30.000	-	-	-	500.000	597.000	+ 97.000	-
+ 1.842.245	-	-	-	-	-	3.000.000	4.842.245	+ 1.842.245	-
- 674.480	263.300	263.300	-	-	-	28.500.000	27.922.660	- 577.340	166.160

LEGA NAVALE ITALIANA

RENDICONTO FINANZI

ENTRATE

Codice	CAPITOLO		GESTIONE				COMPETENZA	
	N.	Denominazione	PREVISIONI APPROVATE		SOMME ACCERTATE			
			Iniziali	Variazioni in più o in meno	Definitive	Riscosse	Rimaste da riscuotere	Totali accertamenti
		<u>Cat. 8°</u>						
		<u>REDDITI E PROVENTI PATRIMONIALI</u>						
308010	31	- Affitti immobili	10.000.000	-	10.000.000	6.210.000	1.812.800	8.022.800
308020	32	- Interessi e premi su titoli a reddito fisso	-	-	-	-	-	-
388030	33	- Interessi attivi su depositi e conti correnti	5.000.000	-	5.000.000	-	3.942.548	3.942.548
		Totale	15.000.000	-	15.000.000	6.210.000	5.755.348	11.965.348
		<u>Cat. 9°</u>						
		<u>POSTE CORRETTIVE E COMPENSATIVE DI SPESE CORRENTI</u>						
309010	51	- Recuperi e rimborsi diversi	15.000.000	-	15.000.000	9.857.449	6.750.770	16.608.219
309020	52	- Recuperi e rimborsi Centri Naut.	-	+ 15.000.000	15.000.000	15.440.330	-	15.440.330
		Totale	15.000.000	+ 15.000.000	30.000.000	25.297.779	6.750.770	32.048.549
		<u>Cat. 10</u>						
		<u>ENTRATE NON CLASSIFICABILI DI ALTRE VOCI</u>						
310010	55	- Entrate eventuali	10.000.000	+ 29.200.000	39.200.000	40.324.800	390.000	40.714.800
		Totale Titolo III	85.500.000	+ 27.200.000	112.700.000	99.491.939	13.062.278	112.554.217
		<u>TOTALE ENTRATE CORRENTI</u>	2.635.500.000	+ 65.200.000	2.700.700.000	2.721.528.939	97.078.178	2.818.607.117
		<u>TITOLO IV</u>						
		<u>ENTRATE PER ALIENAZIONE DI BENI PATRIMONIALI E RISCOSSIONE DI CREDITI</u>						
		<u>Cat. 11°</u>						
		Alienazione di immobili e diritti reali						
411010	61	- Alienazione di immobili	-	-	-	-	-	-
		<u>Cat. 12°</u>						
		Alienazione di immobilizzazioni tecniche						
412020	71	- Alienazione di impianti, attrezzature, macchinari, imbarcazioni e autovetture	-	-	-	1.000.000	-	1.000.000
		<u>Cat. 13°</u>						
		Realizzo di valori mobiliari						
413010	81	- Realizzi di titoli emessi dallo Stato	-	-	-	-	-	-
413020	82	- Riscossioni Buoni Postali	-	-	-	-	-	-